



Gobierno de Reconciliación  
y Unidad Nacional

*El Pueblo, Presidente!*

MINISTERIO DE HACIENDA  
Y CRÉDITO PÚBLICO



.....  
**INFORME  
EJECUCIÓN  
PRESUPUESTARIA  
ENERO-JUNIO 2015**  
.....

Dirección General de Presupuesto  
Julio, 2015

## INDICE

<b>I</b>	<b>Resultados del Balance Fiscal</b>	<b>Pág. 1</b>
<b>II</b>	<b>Ejecución del Presupuesto de Ingresos</b>	<b>5</b>
<b>III</b>	<b>Ejecución del Presupuesto de Egresos</b>	<b>10</b>
<b>IV</b>	<b>Anexos Estadísticos</b>	<b>55</b>
<b>Cuadro Nº 1</b>	<b>Ingresos, Gastos y Financiamiento</b>	
<b>Cuadro Nº 2</b>	<b>Ingresos Totales</b>	
<b>Cuadro Nº 3</b>	<b>Ingresos Totales por Direcciones Recaudadoras</b>	
<b>Cuadro Nº 3-A</b>	<b>Detalle del Rubro de Rentas con Destino Especifico</b>	
<b>Cuadro Nº 3-B</b>	<b>Detalle de Transferencias Corrientes por Entes y Empresas</b>	
<b>Cuadro Nº 4</b>	<b>Clasificación Económica de Gastos</b>	
<b>Cuadro Nº 5</b>	<b>Clasificación Económica por Objeto del Gasto (Devengado Acumulado)</b>	
<b>Cuadro Nº 6</b>	<b>Gastos Totales por Entidad</b>	
<b>Cuadro Nº 6 -A</b>	<b>Asignaciones y Subvenciones a Entes Descentralizados y otras instituciones</b>	
<b>Cuadro Nº 6- A-1</b>	<b>Subvenciones a Iglesias, Templos y Congregaciones Religiosas (Iglesias y Congregaciones)</b>	
<b>Cuadro Nº 6 -A-2</b>	<b>Subvenciones a Organizaciones sin fines de lucro, Centros Culturales y Deportivos (Asociaciones y Fundaciones)</b>	
<b>Cuadro Nº 7</b>	<b>Estructura Funcional del Gasto</b>	
<b>Cuadro Nº 8</b>	<b>Clasificación Institucional Económica (Devengado)</b>	
<b>Cuadro Nº 8-A</b>	<b>Clasificación Institucional Económica (Devengado) Asignaciones y Subvenciones</b>	
<b>Cuadro Nº 9</b>	<b>Clasificación Institucional del Gasto de Capital por Tipo de Gasto (Presupuesto Ejecutado)</b>	
<b>Cuadro Nº 10</b>	<b>Detalle de Gastos de Capital (Proyectos y otros) por Clasificación Institucional por Tipo de Recursos</b>	
<b>Cuadro Nº 10-A</b>	<b>Detalle de Gastos de Capital, Asignación a Entes Descentralizados y otras Instituciones por Tipo de Recursos</b>	
<b>Cuadro Nº 11</b>	<b>Detalle de Gasto de Capital (Proyectos y otros)</b>	

<b>Cuadro Nº 11- A</b>	<b>Detalle de Gasto de Capital para Asignaciones y Subvenciones (Proyectos y otros)</b>
<b>Cuadro Nº 12</b>	<b>Presupuesto Ejecutado de Proyectos de Inversión y Otros Gastos de Capital por Institución, Programa y Fuente de Financiamiento</b>
<b>Cuadro Nº 13</b>	<b>Ejecución Programa de Inversión Pública 2015</b>
<b>Cuadro Nº 14</b>	<b>Servicio de Deuda Pública Interna</b>
<b>Cuadro Nº 15</b>	<b>Servicio de Deuda Pública Externa</b>
<b>Cuadro Nº 16</b>	<b>Detalle de Incorporaciones (Ampliaciones)</b>
<b>Cuadro Nº 17</b>	<b>Ejecución de Asignación Alivio HIPC de la deuda externa para gasto en pobreza</b>
<b>Cuadro Nº 18</b>	<b>Ejecución de Asignación Alivio HIPC de la deuda externa para gasto en pobreza, Gasto Corriente</b>
<b>Cuadro Nº 19</b>	<b>Ejecución de Asignación Alivio HIPC de la deuda externa para gasto en pobreza, Gasto de Capital</b>
<b>Cuadro Nº 20</b>	<b>Estrategia Reducción de la Pobreza (Reclasificación ERCEP) Actualizado y Devengado</b>
<b>Cuadro Nº 21</b>	<b>Estrategia Reducción de la Pobreza por fuente de financiamiento</b>
<b>Cuadro Nº 22</b>	<b>Transferencia Municipal- Total-Recursos del Tesoro</b>
<b>Cuadro Nº 22- A</b>	<b>Transferencia Municipal Corriente – Recursos del Tesoro</b>
<b>Cuadro Nº 22- B</b>	<b>Transferencia Municipal Capital – Recursos del Tesoro</b>
<b>Cuadro Nº 23</b>	<b>Universidades y Centros de Educación Técnica Superior, Transferencias</b>
<b>Cuadro Nº 24</b>	<b>Desglose del Financiamiento Externo del Déficit</b>
<b>Cuadro Nº 25</b>	<b>Ejecución de Préstamos y Donaciones Externas por Origen</b>
<b>Cuadro Nº 26</b>	<b>Fondos Rotativos a Regularizar</b>
<b>Cuadro Nº 27</b>	<b>Recursos destinados a las Prácticas de Género (Entidad, Programa y Nivel)</b>

## I. RESULTADOS DEL BALANCE FISCAL

El Presupuesto General de la República 2015 aprobado mediante Ley N° 889, ha sido elaborado con los objetivos de continuar apoyando la estabilidad macroeconómica y crecimiento económico, garantizar la sostenibilidad de las finanzas públicas y asegurar el financiamiento sostenible de los programas y proyectos orientados principalmente a la reducción de la pobreza y a elevar el nivel y calidad de la inversión en capital humano e infraestructura productiva. En este contexto, el presupuesto aprobado es coherente con el Programa Económico Financiero (PEF) y el Plan Nacional de Desarrollo Humano (PNDH) del Gobierno de Reconciliación y Unidad Nacional (GRUN), cuyo objetivo central es la generación de riqueza y reducción de la pobreza como elementos aglutinadores del desarrollo económico y social de la nación.

Consistente con esos objetivos, el Presupuesto General de Ingresos es aprobado en un monto de C\$55,309.4 millones, Egresos por C\$61,035.0 millones y Déficit Presupuestario Global de C\$5,725.6 millones. El déficit se financia a través de la cooperación externa de donaciones y desembolsos de préstamos concesionales, así como de emisión de Bonos de la República de Nicaragua.

Por su parte, durante la ejecución presupuestaria del período Enero/Junio 2015 se incorporó al Presupuesto General de Egresos el monto de C\$5.1 millones, de conformidad con lo establecido en el Arto. 53 de la Ley No. 550, Ley de Administración Financiera y del Régimen Presupuestario. Esta incorporación se corresponde con la fuente de Rentas con Destino Específico, en el presupuesto del Ministerio Agropecuario, en particular en el Instituto Nicaragüense de Tecnología Agropecuaria. Su incorporación conllevó simultáneamente al aumento del Presupuesto General de Ingresos por el mismo monto, en el concepto de ingresos no tributarios, Rentas con Destino Específico. Con ello, el déficit presupuestario global se mantuvo inalterable.

En referencia a los resultados de la ejecución Enero/Junio 2015, el Presupuesto General de la República, en términos generales, continúa mostrando una evolución satisfactoria, pues la recaudación presenta un importante grado de ejecución y con tasa de crecimiento dinámica, y el gasto devengado registra buen desempeño conforme lo presupuestado en particular los financiados con fuentes externas. En este contexto, se continuó con los esfuerzos orientados a garantizar el financiamiento sostenible de los programas y proyectos dirigidos al combate de la pobreza y a impulsar la ejecución de los proyectos de inversión pública y la

gestión de los recursos externos, además de fortalecer la administración y modernización para facilitar y agilizar los trámites del pago de los tributos.

Consistente con lo anterior, la ejecución presupuestaria Enero/Junio 2015, según los registros del sistema de contabilidad integrada, muestra lo siguiente:

1. Ingresos totales percibidos por el monto de C\$29,987.5 millones, que equivale a un grado de ejecución de 54.2% respecto al presupuesto anual actualizado, y comparado con igual período 2014, resulta con tasa de crecimiento de 11.7% (9.1% presupuesto anual 2015 en relación a lo observado 2014), lo que equivale a un aumento en la recaudación para este período de C\$3,150.4 millones. Este crecimiento dinámico se observa también en los ingresos tributarios, pues en el período crecen a una tasa de 11.7% (versus 8.6% lo presupuestado), y con un nivel de desempeño de 54.7% de lo presupuestado en el año, impulsado principalmente por el Impuesto sobre la Renta (IR), Impuesto Sobre el Comercio Exterior, Derivados del Petróleo e Impuesto Selectivo al Consumo a la Importación.
2. Gasto total devengado de C\$29,245.5 millones, que equivale a 47.9% del presupuesto anual y es superior 11.7% respecto al mismo período 2014, lo que se corresponde con la tasa de crecimiento promedio interanual presupuestada (11.8%). El grado de ejecución de 47.9% es ligeramente mayor a lo alcanzado en el mismo período 2014 (46.9%), pero con mejor desempeño en los recursos externos (41.3% en 2015 versus 35.4% en 2014).

Por su parte, el gasto social y el gasto para el combate de la pobreza, registran una ligera mejoría con respecto a la evolución observada en el gasto total, pues su grado de ejecución con respecto al presupuesto anual son de 49.8% y 50.1%, y con tasas de crecimientos de 11.5% y 14.4% en relación a la ejecución del mismo período 2014, respectivamente. El gasto social al mes de Junio es de C\$17,322.4 millones y representa 59.1% del gasto total ejecutado. Lo anterior es el resultado de los mayores esfuerzos por priorizar el gasto asociado a los sectores sociales, principalmente en la prestación de servicios de educación y salud, y el de reducción de la pobreza.

El incremento absoluto del gasto devengado de C\$3,058.4 millones (11.7%) en relación a lo observado en el mismo período del 2014, se concentra en mayores recursos destinados a: Ministerio de Salud (C\$964.4 millones), Ministerio de Transporte e Infraestructura (C\$590.8 millones), Ministerio de Educación (C\$456.9 millones), Universidades y

Centros de Educación Técnica Superior (C\$157.6 millones), Ministerio de Relaciones Exteriores (C\$117.8 millones), Intereses y comisiones de la deuda pública (C\$148.7 millones), Corte Suprema de Justicia (C\$75.6 millones), Empresa Nacional de Transmisión Eléctrica (C\$76.9 millones), Transferencia Municipal (C\$81.9 millones), Ministerio de Energía y Minas (C\$56.5 millones), Fondo de Mantenimiento Vial (C\$67.2 millones), Ministerio de Economía Familiar, Comunitaria, Cooperativa y Asociativa (C\$52.5 millones) y Dirección General de Ingresos (C\$54.5 millones) entre otros. De acuerdo al gasto por clasificación funcional, los mayores incrementos están destinados al sector social (58.5%) y servicios económicos (20.1%).

3. Superávit global de la ejecución de C\$742.0 millones, de un déficit del presupuesto anual actualizado de C\$5,725.6 millones. Este superávit de carácter temporal es consecuencia de mejora en los resultados de la recaudación tributaria y una relativa baja ejecución de gastos financiados con la cooperación externa, en comparación con el presupuesto anual.

El resumen de la ejecución del balance fiscal Enero-Junio 2015 se muestra a continuación:

**Ejecución Enero - Junio 2015**  
(Millones de Córdoba)

Concepto	Presupuesto Anual Actualizado (1)	Ejecución (2)	Saldo (3 = 1-2)	Grado de Ejecución % (4=2/1)
<b>I Ingresos Totales</b>	<b>55,314.5</b>	<b>29,987.5</b>	<b>25,327.0</b>	<b>54.2</b>
<b>II Gastos Totales</b>	<b>61,040.1</b>	<b>29,245.5</b>	<b>31,794.6</b>	<b>47.9</b>
<b>III Déficit o Superávit Global (I-II)</b>	<b>(5,725.6)</b>	<b>742.0</b>	<b>(6,467.6)</b>	<b>(13.0)</b>
<b>IV Necesidad de Financ.</b>	<b>5,725.6</b>	<b>(742.0)</b>	<b>6,467.6</b>	<b>(13.0)</b>
A. Donaciones Externas	3,083.4	1,117.1	1,966.3	36.2
B. Financ. Ext. Neto	5,513.3	1,876.2	3,637.1	34.0
C. Financ. Int. Neto	(2,871.1)	(3,735.3)	864.2	130.1

En las Necesidades de Financiamiento Neto, el resultado es el siguiente:

- a) Las donaciones externas del período alcanzan C\$1,117.1 millones, que equivale a un grado de ejecución de 36.2% con respecto al presupuesto anual actualizado. Este monto es mayor 13.6% (C\$133.4 millones) a lo registrado en igual período 2014, lo cual está relacionado con donaciones de Unión Europea, Gobierno de Suiza y

COSUDE/Suiza, Gobierno de Japón y Gobiernos Bilaterales FONSALUD. El monto de las donaciones del período provienen principalmente de: Banco Mundial (C\$309.1 millones), Unión Europea (C\$248.9 millones), Gobierno de Japón (C\$180.2 millones), COSUDE/SUIZA y Gobierno de SUIZA (C\$107.9 millones), Fondo Internacional de Desarrollo Agrícola-FIDA (C\$46.1 millones), Banco Interamericano de Desarrollo (C\$33.6 millones), PMA (C\$29.4 millones), Gobierno de Luxemburgo (C\$23.6 millones), Gobierno de Estados Unidos de America (C\$16.4 millones), Gobiernos Bilaterales FONSALUD (C\$16.3 millones), Gobierno de España (C\$14.7 millones), Gobierno de Holanda (C\$14.3 millones), Fondo de Desarrollo Nórdico (C\$12.9 millones), ACDI-CANADA (C\$11.4 millones) y Fondo Mundial de Rehabilitación (C\$10.6 millones), entre otros.

- b) En cuanto al Financiamiento Externo Neto, la ejecución alcanza el monto de C\$1,876.2 millones, o sea 34.0% del presupuesto anual actualizado, y está compuesto de desembolsos de préstamos concesionales atados a programas y proyectos por C\$2,699.6 millones, menos el servicio de amortización de la deuda externa de C\$823.4 millones. Los desembolsos del período Enero/Junio 2015 alcanzan un nivel de ejecución de 36.6% del presupuesto anual, que incluye recursos líquidos de apoyo presupuestario. Comparado con los mismos recursos externos atados a programas y proyectos del año, es decir, excluyendo los recursos líquidos de apoyo presupuestario, el nivel de desempeño de los desembolsos es de 43.9%, los que son superiores 21.6% a lo registrado en igual período 2014, y provienen principalmente de: BID con C\$1,205.7 millones, BCIE C\$1,012.5 millones, Banco Mundial C\$308.3 millones, OPEP C\$98.1 millones y FIDA C\$46.1 millones. Por su parte, la amortización de la deuda externa que registra un monto de ejecución de C\$823.3 millones, equivale a 44.2% del presupuesto anual, y presenta como destinatarios: BID (C\$287.3 millones), BCIE (C\$214.9 millones), Asociación Internacional de Fomento (C\$90.0 millones), Gobierno de Bulgaria (C\$35.1 millones), FIDA (C\$20.7 millones) y OPEP (C\$39.4 millones), entre otros. También contiene en Aportes y Contribuciones a Organismos Internacionales, como al BID (C\$44.4 millones), BIRF (C\$26.9 millones), Banco del ALBA (C\$1.4 millones), en lo relacionado a mantenimiento de valor, y Fondo de Reserva y Convergencia Comercial (FRCC)-SUCRE (C\$2.3 millones).
- c) Respecto al Financiamiento Interno Neto, éste registra ejecución negativa de C\$3,735.3 millones, equivalente a 130.1% de lo estimado en el año, de los que C\$2,401.4 millones corresponden a pago de vencimiento de la amortización de la deuda interna, que alcanza un



nivel de 43.7% del monto del presupuesto anual. La mayor parte de estos pagos (81.6%) se dirigen a cancelar los vencimientos de Certificados de Pagos BPI's por la suma de C\$1,960.3 millones, con una ejecución de 96.3% de lo presupuestado en el año. El resto se destina a bancos privados por absorción de deuda de la Empresa Administradora de Aeropuertos Internacionales con C\$183.4 millones, o sea el 100.0% del presupuesto anual y de la Empresa de Energía Eléctrica con C\$137.3 millones, es decir el monto total de lo presupuestado, así como al Banco Central de Nicaragua por Bonos Bancarios por C\$89.7 millones. Cabe señalar que en este período se colocaron Bonos de la República de Nicaragua en valor facial por C\$1,013.3 millones, de un presupuesto anual de C\$2,730.0 millones (37.1% del presupuesto anual) y se aumentaron las disponibilidades por C\$96.7 millones.

## II. EJECUCION DEL PRESUPUESTO DE INGRESOS

La recaudación percibida Enero/Junio 2015 presenta un importante grado de ejecución con respecto al presupuesto aprobado 2015 y con tasa de crecimiento dinámica, impulsada principalmente por el Impuesto sobre la Renta (IR), los impuestos sobre el comercio exterior, Derivados del Petróleo e Impuesto Selectivo al Consumo a las Importaciones. Este resultado es congruente con el comportamiento positivo de la actividad económica 2014, reflejado en los pagos del IR anual en el primer trimestre 2015, el buen desempeño económico en lo que va del primer semestre 2015, el rendimiento de las medida de la Ley de Concertación Tributaria (LCT), y mejoras en la gestión de la administración tributaria.

En este contexto, los ingresos percibidos en Enero/Junio 2015 alcanzan C\$29,987.5 millones, lo que significa 54.2% del presupuesto anual actualizado de C\$55,314.5 millones. Este monto recaudado es superior 11.7% a lo percibido para el mismo período del 2014, o sea C\$3,151.0 millones, impulsado principalmente por el IR (C\$1,676.6 millones), Impuestos Sobre el Comercio Exterior (C\$468.8 millones), Derivados del Petróleo (C\$134.4 millones), Selectivo al Consumo a la Importación (C\$540.1 millones), Cervezas (C\$56.2 millones) y en los Ingresos no Tributarios, las Rentas con Destino Especifico (C\$81.8 millones) y el Tributo Especial a los combustibles para el FOMAV (C\$70.1 millones).

A nivel de entidad recaudadora, se observa los siguientes resultados: La Dirección General de Ingresos (DGI) muestra recaudación de C\$20,537.8 millones, que equivale a un grado de ejecución de 57.3% respecto al presupuesto anual y con tasa de crecimiento de 11.2% en relación a lo observado en el mismo período 2014 (por encima de la tasa de



crecimiento promedio interanual presupuestada 2015 de 9.5%). En el caso de la Dirección General de Servicios Aduaneros (DGSA), registra recaudación de C\$8,671.5 millones, equivalente a 48.6% de la meta del presupuesto anual aprobado y con tasa de crecimiento de 13.3%, (superior a la tasa de variación del presupuesto 2015 de 7.9%). Por su parte, la Dirección General de Tesorería presenta recaudación de C\$778.2 millones, es decir 47.7% respecto al presupuesto anual, y con tasa de crecimiento del 9.0% (similar a 8.6% del presupuesto anual).

A continuación se presenta un resumen de la ejecución presupuestaria de los principales ingresos fiscales según lo percibido:

**Ingresos**  
**Ejecución Enero - Junio 2015**  
**(Millones de Córdoba)**

Concepto	Presupuesto Actualizado (1)	Ejecución (2)	Variación Absoluta (3=1-2)	Grado de Ejec. (%) (4=2/1)
<b>A. Ingresos Corrientes</b>	<b>55,311.5</b>	<b>29,983.1</b>	<b>25,328.4</b>	<b>54.2</b>
<b>1. Ingresos Tributarios</b>	<b>51,218.2</b>	<b>28,003.1</b>	<b>23,215.1</b>	<b>54.7</b>
<b>1.1 Sobre los Ingresos</b>	<b>19,180.2</b>	<b>12,072.1</b>	<b>7,108.1</b>	<b>62.9</b>
<b>1.2 Sobre la Prod., Cons. y Trans. Internas</b>	<b>16,660.3</b>	<b>8,695.2</b>	<b>7,965.1</b>	<b>52.2</b>
a) Impto. al Valor Agregado	7,652.7	4,073.4	3,579.3	53.2
b) Rones y Aguardientes	299.9	125.3	174.6	41.8
c) Cervezas	1,322.9	649.9	673.0	49.1
d) Gaseosas	490.1	247.8	242.3	50.6
e) Derivados del Petróleo	4,341.9	2,092.9	2,249.0	48.2
f) Impto. Selectivo de Consumo a la Importación	2,323.9	1,374.5	949.4	59.1
g) Otros	228.9	131.4	97.5	57.4
<b>1.3 Sobre el Comercio Exterior</b>	<b>15,377.7</b>	<b>7,235.8</b>	<b>8,141.9</b>	<b>47.1</b>
<b>2. Ingresos no Tributarios</b>	<b>3,922.5</b>	<b>1,886.0</b>	<b>2,036.5</b>	<b>48.1</b>
<b>3. Rentas de la Propiedad</b>	<b>120.8</b>	<b>77.3</b>	<b>43.5</b>	<b>64.0</b>
<b>4. Transferencias Corrientes</b>	<b>50.0</b>	<b>16.7</b>	<b>33.3</b>	<b>33.4</b>
<b>B. Ingresos de Capital</b>	<b>3.0</b>	<b>4.4</b>	<b>(1.4)</b>	<b>146.7</b>
<b>T O T A L</b>	<b>55,314.5</b>	<b>29,987.5</b>	<b>25,327.0</b>	<b>54.2</b>

En los ingresos tributarios, el monto percibido es de C\$28,003.1 millones, o sea el 93.4% de los ingresos totales recaudados en el primer semestre 2015. Muestran un grado de ejecución del 54.7% respecto al presupuesto anual y con tasa de crecimiento de 11.7% respecto al mismo período 2014, lo que es superior a la tasa anual presupuestada de 8.6%.

Cabe señalar que durante el período Enero/Junio 2015 las devoluciones de impuestos y desembolsos del subsidio de la tarifa social de energía eléctrica fueron de C\$878.5 millones, lo que es mayor a lo registrado en el mismo período 2014 que fue de C\$466.0 millones, y se explica fundamentalmente porque en este año se efectuaron devoluciones correspondientes al subsidio tarifario de energía por C\$758.1 millones, mientras que en 2014 estas devoluciones fueron de C\$413.7 millones.

El resto de los ingresos totales percibidos provienen de los Ingresos no Tributarios por el monto de C\$1,886.0 millones, o sea 6.0% del total percibido y el 48.4% del presupuesto anual; Rentas de la Propiedad con C\$77.3 millones; transferencias corrientes C\$16.7 millones, e ingresos de capital con C\$4.4 millones.

A continuación se describe el comportamiento de la ejecución de las principales líneas de ingresos:

**Impuesto sobre la Renta (IR).** Muestra un ritmo de crecimiento dinámico, alcanzando recaudación de C\$12,072.1 millones, que equivale a 62.9% del presupuesto anual de C\$19,180.2 millones, y comparado con lo percibido en Enero/Junio 2014, presenta incremento de 16.1%. El ritmo de crecimiento del IR se encuentra por encima de la tasa presupuestada de 6.4%, evolución que está asociada con el contexto macroeconómico favorable 2014-2015, el impacto de las medidas de la LCT y mejora en la gestión administrativa.

La participación dentro de los ingresos tributarios continúa mejorando, al pasar de 41.4% en Enero/Junio 2014 a 43.1% alcanzado en este período 2015.

**Impuesto al Valor Agregado (IVA).** La recaudación percibida es de C\$4,073.4 millones, para un grado de ejecución de 53.2% respecto al presupuesto anual de C\$7,652.7 millones. El monto ejecutado crece 0.1% respecto a la recaudación de igual período 2014; no obstante, la tasa de crecimiento promedio interanual presupuestada es positiva en 12.9%. Cabe señalar que el monto de las devoluciones contra este impuesto es de C\$817.0 millones, incluyendo lo correspondiente al subsidio de energía a los hogares que consumen 150 kwh/mes o menos, mientras que en igual período 2014 fue de C\$449.1 millones.

Este impuesto muestra caída en su participación dentro de los ingresos tributarios, al pasar de 16.2% en Enero/Junio 2014 a 14.5% en 2015.

**Rones y Aguardientes:** Registra recaudación de C\$125.3 millones, que equivale 41.8% de lo presupuestado en el año y con caída de 3.3% respecto a Enero/Junio 2014; no obstante, la tasa crecimiento promedio interanual presupuestada es de 30.2%.

**Cervezas:** El Impuesto Selectivo al Consumo de Cervezas presentan recaudación de C\$649.9 millones, lo que equivale a un grado de ejecución de 49.1% con respecto al presupuesto anual, y con tasa de crecimiento de 9.5%, siendo ésta menor a la presupuestada de 11.8%.

**Bebidas gaseosas:** En este impuesto se registra recaudación de C\$247.8 millones, equivalente a 50.6% del presupuesto anual, y con tasa de crecimiento de 14.7%, lo que es menor a la presupuestado de 15.7%.

**Derivados del Petróleo.** El impuesto conglobado a los derivados del petróleo presenta recaudación de C\$2,092.9 millones, que corresponde a un grado de ejecución de 48.2% del presupuesto anual que es de C\$4,341.9 millones. Registra tasa de crecimiento de 6.9% con respecto a la recaudación Enero/Junio 2014, lo que está por debajo de su tasa presupuestada anual de 10.3%.

Su participación dentro de los ingresos tributarios es 7.5%, lo cual es un poco menor a lo alcanzado en igual período 2014 que fue de 7.8%.

**Impuesto Selectivo de Consumo a la Importación:** Presenta un ritmo de crecimiento dinámico y un buen desempeño con respecto a lo presupuestado. El monto recaudado es de C\$1,374.5 millones, lo que significa un grado de ejecución de 59.1% del presupuesto anual y con tasa de crecimiento de 64.7% en relación a igual período del 2014, superior a la tasa presupuestada de 22.2%.

**Impuestos sobre el Comercio Exterior.** El conjunto de estos impuestos al comercio exterior presentan un ritmo de crecimiento acorde con lo presupuestado en el año que es de 6.2%. La recaudación del período es de C\$7,235.8 millones, que equivale 47.1% del presupuesto anual y con tasa de crecimiento de 6.9% respecto a Enero/Junio 2014. En sus componentes, la recaudación del IVA importado de C\$6,260.0 millones absorbe 86.5% y es superior en 6.0% a igual período del 2014, mientras el DAI participa con 13.0%.

Los impuestos al comercio exterior representan 25.8% de los ingresos tributarios, participación que es inferior a 2014 que fue 27.0%.

El comportamiento de la recaudación es consecuencia de un aumento de las importaciones de mercancías, en particular de los productos importados que más contribuyen. Las importaciones definitivas valor CIF del primer semestre 2015 son de US\$2,844.4 millones, para un crecimiento de 3.5% con respecto al mismo período del año anterior. Los productos que más contribuyen en las recaudaciones son: vehículos, cigarrillos, aparatos de telefonía celular, productos laminados, artículos de envases de plásticos, motocicletas, preparaciones alimenticias, neumáticos de cauchos, refrescos, aparatos receptores, calzados, productos de panadería, refrigeradoras y congeladores, barras de hierro o acero, cemento, muebles, otros aceites de petróleo, máquinas informáticas para procesamiento de información y parte y accesorios de vehículos, entre otros.

**Ingresos No Tributarios.** Bajo este concepto se incorporan tasas, derechos, multas, el Tributo Especial a los Combustibles para el FOMAV, Rentas con Destino Especifico y otros ingresos no tributarios, observándose una recaudación Enero/Junio 2015 de C\$1,886.0 millones, o sea 48.1% del presupuesto anual. El monto representa 6.6% del total de los ingresos totales percibidos en el primer semestre 2015 y con tasa de crecimiento de 12.8% en relación a lo observado 2014, lo que es menor a la presupuestada de 16.7%.

Los componentes de mayor participación son: Rentas con Destino Especifico con C\$664.9 millones, Tributo Especial a los Combustibles para el FOMAV con C\$587.4 millones; Derechos de Superficie y Sobre explotación del sector minero con recaudación de C\$173.5 millones, multas por infracción de tránsito C\$94.3 millones y otros ingresos no tributarios por C\$135.0 millones, entre otros.

En la recaudación de las Rentas con Destino Especifico, sobresalen: Ministerio de Gobernación con C\$105.2 millones; Instituto de Protección y Sanidad Agropecuaria C\$98.1 millones; Dirección General de Servicios Aduaneros C\$84.0 millones; Ministerio de Salud C\$50.5 millones; Dirección General de Ingresos con C\$112.4 millones y cuyos beneficiarios principales son las alcaldías municipales con el impuesto ISC-IMI (C\$58.3 millones) y la Policía Nacional con los servicios de tránsito y el Fondo de Seguridad y Educación Vial (C\$43.3 millones); Ministerio de Transporte e Infraestructura C\$42.8 millones; Ministerio de Fomento, Industria y Comercio C\$25.4 millones; Ministerio de Hacienda y Crédito Público C\$23.2 millones; Ministerio de la Familia, Adolescencia y Niñez C\$21.6 millones; Instituto Nicaragüense de Estudios Territoriales C\$18.0 millones; Consejo Nacional del Deporte, la Educación Física y la Recreación Física C\$20.3 millones y Policía Nacional C\$34.3 millones, entre otros.

**Rentas de la Propiedad.** Con recaudación de C\$77.3 millones, representa 64.0% de lo presupuestado en el año y está compuesto por intereses por préstamos internos de C\$65.9 millones e intereses por depósitos internos con C\$11.4 millones.

**Transferencias Corrientes.** Por este concepto se ha recaudado el monto de C\$16.7 millones, lo que representa 33.3% del presupuesto anual y proviene de la Empresa Petróleos de Nicaragua.

**Ingresos de Capital.** El monto recaudado es de C\$4.4 millones y corresponde principalmente a recuperación de cartera de venta de bienes inmuebles.

### III. EJECUCIÓN DEL PRESUPUESTO DE EGRESOS

#### Gasto Total

En términos generales, la ejecución del gasto total devengado Enero/Junio 2015 registra un buen desempeño conforme lo presupuestado, una similar evolución con lo observado del mismo período 2014, y mejor desempeño en los gastos financiados con fuentes externas, tanto en gasto corriente como en capital, en particular el Programa de Inversión Pública (PIP).

En este contexto, el monto ejecutado en el período alcanzó C\$29,245.5 millones, que equivale a 47.9% del presupuesto anual, lo cual es ligeramente mayor a lo observado en igual período del 2014 (46.9%), pero con mejor desempeño en los recursos externos (41.3% en 2015 versus 35.4% en 2014). El monto total ejecutado es superior 11.7% respecto al mismo período 2014, lo que se corresponde con la tasa de crecimiento promedio interanual presupuestada de 11.8%.

Por su parte, el gasto social y el gasto para el combate de la pobreza registran una ligera mejoría con respecto al comportamiento observado en el gasto total. El grado de ejecución con respecto al presupuesto aprobado son de 49.8% y 50.1%, y con tasas de crecimientos de 11.5% y 14.4% en relación a la ejecución al mismo período 2014, respectivamente. El gasto social al mes de Junio es de C\$17,322.4 millones y representa 59.2% del gasto total ejecutado.

Un mayor desempeño se observa en el gasto de capital al alcanzar ejecución de 52.5% y tasa de crecimiento de 11.4%, lo cual está por encima de la tasa de crecimiento interanual del presupuesto aprobado (6.8%). El PIP como parte del gasto de capital muestra un mayor desempeño, al alcanzar un grado de ejecución de 55.3% del presupuesto

anual y tasa de crecimiento de 12.9% respecto a igual período 2014, impulsado por la fuente de recursos externos, tanto de préstamos como de donaciones.

El incremento absoluto del gasto devengado de C\$3,058.4 millones (11.7%) en relación a lo observado en el mismo período del 2014, se concentra en mayores recursos destinados a: Ministerio de Salud (C\$964.4 millones), Ministerio de Transporte e Infraestructura (C\$590.8 millones), Ministerio de Educación (C\$456.9 millones), Universidades y Centros de Educación Técnica Superior (C\$157.6 millones), Ministerio de Relaciones Exteriores (C\$117.8 millones), Intereses y comisiones de la deuda pública (C\$148.7 millones), Corte Suprema de Justicia (C\$75.6 millones), Empresa Nacional de Transmisión Eléctrica (C\$76.9 millones), Transferencia Municipal (C\$81.9 millones), Ministerio de Energía y Minas (C\$56.5 millones), Fondo de Mantenimiento Vial (C\$67.2 millones), Ministerio de Economía Familiar, Comunitaria, Cooperativa y Asociativa (C\$52.5 millones) y Dirección General de Ingresos (C\$54.5 millones) entre otros. De acuerdo al gasto por clasificación funcional, el incremento de estos recursos están destinados al sector social (58.5%) y servicios económicos (20.1%).

Del total de la ejecución del gasto, el 73.3% está destinada a gastos corrientes y 26.7% a gastos de capital, lo cual representa una ligera mejoría en la proporción del gasto de capital con respecto al presupuesto anual. La distribución económica del gasto se muestra a continuación:

**Gastos**  
**Ejecución Enero - Junio 2015**  
**(Millones de Córdoba)**

<b>Concepto</b>	<b>Presupuesto Anual Actualizado ( 1 )</b>	<b>Ejecución Devengado ( 2 )</b>	<b>Saldo ( 3= 1 - 2 )</b>	<b>Grado de Ejecución (%) ( 4= 2 / 1 )</b>
Gastos Corrientes	46,146.7	21,427.2	24,719.5	46.4
Gastos de Capital	14,893.4	7,818.3	7,075.1	52.5
<b>Gasto Total</b>	<b>61,040.1</b>	<b>29,245.5</b>	<b>31,794.6</b>	<b>47.9</b>

Con relación al gasto total por fuente de financiamiento, se observa que con fuente de recursos internos (Rentas del Tesoro, Rentas del Tesoro/Alivio HIPC y Rentas con Destino Específico), el nivel de ejecución muestra un buen desempeño, impulsado tanto por el gasto corriente como de capital. El monto ejecutado es de C\$25,428.8 millones, que equivale 49.1% del presupuesto anual y con tasa de crecimiento de 10.6% (C\$2,445.4 millones) respecto a igual período 2014, versus 13.4% el presupuesto anual. Este incremento esta relacionado principalmente con mayores recursos destinados a Ministerio de Salud (C\$694.9 millones), Ministerio de Educación (C\$368.8 millones), Ministerio de



Gobernación (C\$200.5 millones), Universidades y Centros de Educación Técnica Superior (C\$157.6 millones), los intereses y comisiones de la deuda pública (C\$149.4 millones), Ministerio de Economía Familiar, Comunitaria, Cooperativa y Asociativa (C\$118.7 millones), Ministerio de Relaciones Exteriores (C\$116.2 millones), Ministerio de Transporte e Infraestructura (C\$100.9 millones), Transferencia Municipal (C\$81.9 millones) y Corte Suprema de Justicia (C\$76.6 millones).

Por su parte, el gasto total ejecutado con recursos externos (donaciones y préstamos) es de C\$3,816.7 millones, equivalente a 41.3% del presupuesto anual de C\$9,230.8 millones y con mayor desempeño respecto a la ejecución de Enero/Junio 2014 (35.4%), tanto en las donaciones como en préstamos.

Por otra parte, con respecto a la programación inicial acumulada Enero/Junio 2015, a nivel general la ejecución del gasto total del período es satisfactoria, pero con un gasto financiado con recursos externos que registra menor desempeño, principalmente en el gasto corriente. A nivel del gasto total, el grado de ejecución respecto a lo programado es de 102.2%, con un desempeño del gasto corriente de 104.8% y en el gasto de capital de 95.8%. Con fuente interna el nivel de ejecución del gasto total es 105.0%, lo cual es satisfactorio, siendo para el gasto corriente de 106.8% y para el gasto de capital de 98.2%. Con fuentes externas la ejecución de gasto total con relación a lo programado para el mismo período presenta un desempeño de 87.1%, correspondiendo al gasto corriente 77.5% y al de capital 91.5%.

A continuación se presenta un resumen de la ejecución del gasto total Enero/Junio 2015 por fuente de financiamiento:

**Gasto Total por Fuente de Financiamiento**  
**Ejecución Enero - Junio 2015**  
**(Millones de Córdoba)**

Concepto	Presupuesto Anual Actualizado ( 1 )	Ejecución Devengado ( 2 )	Saldo ( 3= 1 - 2 )	Grado de Ejecución (%) ( 4= 2 / 1 )
<b>Gasto Total</b>	<b>61,040.1</b>	<b>29,245.5</b>	<b>31,794.6</b>	<b>47.9</b>
Rentas del Tesoro	45,157.7	21,920.2	23,237.5	48.5
Rentas con Destino Específico	2,791.4	1,107.4	1,684.0	39.7
Rentas del Tesoro / Alivio HIPC	3,860.2	2,401.2	1,459.0	62.2
Donación Externa	3,083.4	1,117.1	1,966.3	36.2
Préstamo Externo	6,147.4	2,699.6	3,447.8	43.9



## Ejecución del Gasto Institucional

A continuación se presenta un resumen institucional de la ejecución presupuestaria del primer semestre 2015, en donde se puede observar que veintitrés instituciones, que absorben 51.3% del presupuesto anual y el 58.6% de lo ejecutado, alcanzan un nivel de ejecución igual o mayor al promedio general de 47.9%, lo cual es satisfactorio. Estas instituciones son: Ministerio de Gobernación, Ministerio de Relaciones Exteriores, Ministerio de Defensa, Ministerio de Transporte e Infraestructura, Ministerio de Salud, Ministerio de la Familia, Adolescencia y Niñez, Ministerio de la Juventud, Transferencia Municipal, Universidades y Centros de Educación Técnica Superior, Dirección General de Ingresos, Fondo de Inversión Social de Emergencia, Empresa Nicaragüense de Acueductos y Alcantarillados, Instituto de la Vivienda Urbana y Rural, Cooperativa de Transporte Urbano Colectivo Managua y Ciudad Sandino, Ministerio Público, Gobierno Regional Autónomo de la Costa Caribe Norte, Subsidio de energía y agua a jubilados, Gobierno Regional Autónomo de la Costa Caribe Sur, Programa Usura Cero, Sistema Nacional de Prevención, Mitigación y Atención de Desastres, Empresa Portuaria Nacional, Parlamento Centroamericano y Proyecto de Apoyo a las Comunidades.

**Gasto Total Institucional**  
**Ejecución Enero - Junio 2015**  
(Millones de Córdoba)

Institución	Presupuesto Anual Actualizado ( 1 )	Ejecución Devengado ( 2 )	Saldo (3= 1 - 2)	Grado de Ejecución (%) (4= 2 / 1)
Asamblea Nacional	572.4	260.7	311.7	45.5
Corte Suprema de Justicia	2,441.4	1,002.5	1,438.9	41.1
Consejo Supremo Electoral	305.9	140.9	165.0	46.1
Contraloría General de la República	220.4	94.5	125.9	42.9
Presidencia de la República	316.4	142.7	173.7	45.1
Ministerio de Gobernación	948.1	457.6	490.5	48.3
Ministerio de Relaciones Exteriores	892.5	482.2	410.3	54.0
Ministerio de Defensa	1,952.2	1,002.8	949.4	51.4
Ministerio de Hacienda y Crédito Público	606.8	198.0	408.8	32.6
Ministerio de Fomento, Industria y Comercio	215.3	93.5	121.8	43.4
Ministerio de Educación	10,419.2	4,442.7	5,976.5	42.6
Ministerio Agropecuario	506.3	174.3	332.0	34.4
Ministerio de Transporte e Infraestructura	4,438.8	2,746.6	1,692.2	61.9
Ministerio de Salud	10,839.0	5,368.4	5,470.6	49.5
Ministerio del Trabajo	91.4	39.3	52.1	43.0
Ministerio del Ambiente y de los Recursos Naturales	345.2	117.7	227.5	34.1
Ministerio de la Familia, Adolescencia y Niñez	556.2	273.3	282.9	49.1
Ministerio de Energía y Minas	499.6	144.9	354.7	29.0
Ministerio de Economía Familiar, Comunitaria, Cooperativa y Asociativa	1,016.1	347.7	668.4	34.2
Ministerio de la Mujer	24.2	10.0	14.2	41.3
Ministerio de la Juventud	56.9	38.9	18.0	68.4
Procuraduría General de la República	137.7	64.0	73.7	46.5
Policía Nacional	2,294.3	992.6	1,301.7	43.3
<b>Asignaciones y Subvenciones</b>	<b>17,763.5</b>	<b>9,160.1</b>	<b>8,603.4</b>	<b>51.6</b>
Transferencia Municipal	5,121.8	3,463.3	1,658.5	67.6
Universidades y Centros de Educación Técnica Superior	3,662.1	1,831.0	1,831.1	50.0
Fondo de Mantenimiento Vial - FOMAV	1,279.6	549.5	730.1	42.9
Empresa Nacional de Transmisión Eléctrica	1,060.8	344.6	716.2	32.5
Dirección General de Ingresos	491.2	268.8	222.4	54.7
Dirección General de Servicios Aduaneros	410.9	181.1	229.8	44.1
Fondo de Inversión Social de Emergencia - FISE	388.6	186.3	202.3	47.9
Empresa Nicaragüense de Acueductos y Alcantarillados	361.2	173.1	188.1	47.9
Instituto Nicaragüense de la Vivienda Urbana y Rural	348.7	167.9	180.8	48.2
Universidades ( Energía Eléctrica, Agua Potable y Telefonía Nacional)	336.7	152.2	184.5	45.2
Instituto de Protección y Sanidad Agropecuaria	315.9	87.8	228.1	27.8
Subsidio de Energía en Asentamiento en Barrios Económicamente Vulnerables	312.6	104.9	207.7	33.6
Consejo Nacional del Deporte, la Educación Física y la Recreación Física	299.4	133.1	166.3	44.5
Ordenamiento de la Propiedad	270.1	115.5	154.6	42.8
Cooperativas de Transporte Urbano Colectivo del Municipio de Managua y Ciudad Sandino	253.9	139.3	114.6	54.9
Ministerio Público	229.2	110.2	119.0	48.1
Gobierno Regional Autónomo de la Costa Caribe Norte	180.0	90.0	90.0	50.0
Instituto Nacional Tecnológico - INATEC	166.8	49.1	117.7	29.4
Transf. a las Alcaldías por Recaud. de Exploración y Explotación Minera	159.6	47.7	111.9	29.9
Instituto Nacional Forestal	151.0	49.0	102.0	32.5
Instituto Nicaragüense de Estudios Territoriales	147.8	70.1	77.7	47.4
Subsidio al Consumo de Energía, Agua y Telefonía para Jubilados	138.0	76.6	61.4	55.5
Gobierno Regional Autónomo de la Costa Caribe Sur	137.0	82.2	54.8	60.0
Transferencia a las Alcaldías por Recaudaciones de ISC-IMI	89.0	30.6	58.4	34.4
Instituto Nicaragüense de Turismo	88.9	38.6	50.3	43.4
Programa Usura Cero	87.6	47.8	39.8	54.6
Instituto Nicaragüense de Cultura	73.0	32.2	40.8	44.1
Instituto Nacional de Información de Desarrollo	68.6	30.7	37.9	44.8
Fondo de Desarrollo Minero	68.4	23.1	45.3	33.8
Instituto Nicaragüense de Fomento Municipal	65.9	29.2	36.7	44.3
Sistema Nacional de Prevención, Mitigación y Atención de Desastres	63.2	30.5	32.7	48.3
Empresa Portuaria Nacional	61.6	43.0	18.6	69.8
Parlamento Centroamericano	56.1	27.9	28.2	49.7
Fondo de Preinversión	50.0		50.0	0.0
Instituto Nicaragüense de la Pesca y Acuicultura	49.0	22.6	26.4	46.1
Procuraduría para la Defensa de los Derechos Humanos	48.7	22.3	26.4	45.8
Proyecto de Apoyo a las Comunidades	42.9	21.5	21.4	50.1
Resto	627.7	286.8	340.9	45.7
Servicios de la Deuda Pública ( Intereses y comisiones)	3,580.3	1,449.6	2,130.7	40.5
<b>Gasto Total</b>	<b>61,040.1</b>	<b>29,245.5</b>	<b>31,794.6</b>	<b>47.9</b>

## Gasto Corriente

El gasto corriente muestra un ritmo normal de ejecución, impulsado por aquellos gastos financiados con fuentes internas, pues en lo relativo a la ejecución de los recursos externos presenta una relativa baja ejecución, pese a que registra un mejor desempeño con lo observado en el mismo período 2014. El monto de ejecución es de C\$21,427.2 millones, que equivale el 46.4% del presupuesto anual, lo que es similar a lo registrado en el mismo período 2014 (46.3%) y con incremento de 11.8% respecto a igual período 2014, versus 13.4% el presupuesto anual. Este gasto corriente incorpora la aplicación del reajuste salarial del 9.0% para el Ministerio de Educación, 8.0% para el personal del Ministerio de Salud y 5.0% para el resto de las instituciones, lo mismo que el aumento de personal.

La ejecución del gasto corriente con fuente interna, en general evoluciona acorde a lo presupuestado, pues alcanza 47.0% del presupuesto anual, lo que es similar a lo registrado al mes de Junio 2014 (47.6%) y con tasa de crecimiento de 11.2%, versus 13.9% el presupuesto anual. Por su parte, con financiamiento externo, el grado de ejecución es relativamente bajo (37.8%), pero con mejor desempeño a lo alcanzado en igual período 2014 (29.7%), tanto en donaciones como en préstamos. Con relación a lo observado a igual período 2014, el gasto corriente 2015 con estos recursos externos registra un crecimiento dinámico de 24.6%, versus 5.5% que contiene el presupuesto anual, impulsado por los préstamos, pues en donaciones más bien presenta una caída.

A continuación se presenta un resumen de la ejecución del gasto corriente por fuente de financiamiento:

**Gasto Corriente por Fuente de Financiamiento**  
**Ejecución Enero - Junio 2015**  
**(Millones de Córdoba)**

Concepto	Presupuesto Anual Actualizado ( 1 )	Ejecución Devengado ( 2 )	Saldo ( 3= 1 - 2 )	Grado de Ejecución (%) ( 4= 2 / 1 )
<b>Gasto Corriente</b>	<b>46,146.7</b>	<b>21,427.2</b>	<b>24,719.5</b>	<b>46.4</b>
Rentas del Tesoro	38,378.0	17,638.3	20,739.7	46.0
Rentas con Destino Especifico	2,744.4	1,090.4	1,654.0	39.7
Rentas del Tesoro / Alivio HIPC	2,155.4	1,615.1	540.3	74.9
Donación Externa	1,192.2	368.7	823.5	30.9
Préstamo Externo	1,676.7	714.7	962.0	42.6

En su clasificación económica, la ejecución del gasto corriente es la siguiente:

- a) El gasto de consumo compuesto por remuneraciones y compra de bienes y servicios presenta ejecución de C\$14,172.8 millones, equivalente a 47.2% del presupuesto anual, lo que es un poco mayor a lo alcanzado en 2014 (46.2%). Su nivel de ejecución resulta mayor 12.8% al gasto ejecutado en igual período 2014 (11.7% el presupuesto anual aprobado), y es impulsado principalmente, por el reajuste salarial y mayor gastos en bienes y servicios, en particular en productos medicinales y farmacéuticos, alimentos para personas, retribución por estudio y asesoramiento técnico, imprenta y publicaciones, energía eléctrica, útiles escolares y educacionales y mantenimiento y reparación de edificios y locales.

En el caso de las remuneraciones o servicios personales, en donde el monto ejecutado es de C\$9,217.9 millones, presenta un grado de ejecución de 45.5% y tasa de crecimiento de 11.8%. Su nivel de ejecución contiene la aplicación del reajuste salarial del 9.0% al personal del Ministerio de Educación, 8.0% al Ministerio de Salud y 5.0% para el resto de los ministerios, el Bono Cristiano, Socialista y Solidario, nuevas plazas de personal incorporados en salud y en educación, así como el incremento de un punto porcentual del aporte patronal. El 61.9% (C\$5,708.2 millones) de este gasto está destinado en los Ministerios de Educación y Salud.

Por su parte, las compras de bienes y servicios con un monto ejecutado de C\$4,954.9 millones, alcanza un grado de ejecución de 50.7% del presupuesto anual y con tasa de crecimiento de 14.8% respecto a lo observado en igual período 2014. En sus componentes principales sobresalen: Productos medicinales, farmacéuticos y útiles médicos-quirúrgicos y de laboratorios (C\$1,090.8 millones), alimentos para personas, principalmente en los Ministerios de Educación, Salud, Gobernación y Defensa, así como Policía Nacional (C\$722.2 millones), energía eléctrica (C\$496.8 millones), servicios técnicos y profesionales (C\$409.8 millones), combustibles y lubricantes (C\$290.6 millones), pasajes y viáticos al interior (C\$273.9 millones), comisiones de deuda pública (C\$145.3 millones), reparaciones de edificios y locales (C\$100.5 millones), Imprenta y publicaciones (C\$97.4 millones), textiles y vestuario (C\$90.1 millones), calzados y artículos de cuero y pieles (C\$82.5 millones), útiles de oficina (C\$75.8 millones), útiles educacionales y culturales (C\$50.3 millones) y agua y alcantarillados (C\$94.6 millones).

- b) El rubro de transferencias corrientes presenta ejecución de C\$5,949.8 millones, equivalente a 46.1% del presupuesto anual, distribuido de la siguiente manera: a) Sector privado C\$1,065.4 millones, compuesto de pagos a maestros populares y comunitarios, economatos a estudiantes, becas, médicos residentes, de servicios social y médicos internos, ayuda a centros educativos subvencionados, subsidios al transporte colectivo de la ciudad de Managua y Ciudad Sandino, subsidio de energía y agua a jubilados, subsidio de energía en asentamientos en barrios económicamente vulnerables, y pensiones y jubilaciones, entre otros; b) Sector público (entidades descentralizados, empresas del Estado, Gobiernos Regionales y Territoriales e instituciones financieras) C\$4,762.3 millones, y c) Sector externo, en concepto de cuotas a organismos internacionales, con C\$122.1 millones.
- c) El concepto de Rentas de la Propiedad registra ejecución de C\$1,304.6 millones, equivalente a 40.4% de lo asignado en el presupuesto anual que es de C\$3,228.7 millones, y corresponde principalmente a intereses de la deuda pública interna y externa, la que está en correspondencia con los vencimientos del período. En intereses de la deuda interna, la ejecución es de C\$713.9 millones, o sea el 42.9% de lo asignado en el presupuesto anual, de los que C\$310.9 millones (43.5%) corresponden a pagos de Bonos de la República de Nicaragua, C\$249.1 millones (34.9%) a Certificados de Pagos (BPI's) y C\$111.4 millones (15.6%) a Bonos Bancarios del Banco Central de Nicaragua. Con relación al servicio de la deuda externa, se cancelaron intereses por C\$590.4 millones, que equivale a 37.8% respecto a su presupuesto anual, de los que C\$229.2 millones (38.8%) corresponden al BCIE, C\$294.9 millones (49.9%) al BID, C\$25.2 millones (4.3%) al Banco Europeo de Inversiones y C\$16.7 millones (2.8%) a I.C.O España, entre otros.

A nivel institucional, la ejecución del gasto corriente muestra una alta concentración, pues el 46.5% (C\$9,287.6 millones) del gasto corriente primario ejecutado, es decir sin incluir el servicio de la deuda pública de intereses y comisiones, lo absorben los Ministerios de Salud y Educación, lo cual es consistente con la política social de la gratuidad con equidad de estos servicios, así como de su mayor cobertura y calidad. Por su parte, un grupo de doce instituciones o entidades, en donde su asignación es un mandato constitucional o de leyes especiales, registran ejecución de C\$4,283.5 millones y absorbe 21.4% del gasto corriente primario. Estas son: Corte Suprema de Justicia; Universidades y Centros de Educación Técnica Superior, incluyendo el subsidio de energía eléctrica, agua potable y telefonía; Fondo de Mantenimiento Vial, Transferencia Municipal, Consejo

Nacional del Deporte, la Educación Física y la Recreación Física, Transferencias a las Alcaldías por recaudación de explotación y exploración minera, subsidio de energía y agua potable a jubilados, transferencia a las alcaldías por recaudación del ISC-IMI, Subsidios de energía en asentamientos y barrios económicamente vulnerables, Fondo de Desarrollo Minero y Parlamento Centroamericano.

**Gasto Corriente Institucional  
Ejecución Enero - Junio 2015  
(Millones de Córdoba)**

Institución	Presupuesto Anual Actualizado (1)	Ejecución Devengado (2)	Saldo (3=1 - 2)	Grado de Ejecución (%) (4=2 / 1)
Asamblea Nacional	564.6	255.8	308.8	45.3
Corte Suprema de Justicia	2,301.4	987.5	1,313.9	42.9
Consejo Supremo Electoral	305.9	140.9	165.0	46.1
Contraloría General de la República	219.2	93.8	125.4	42.8
Presidencia de la República	310.4	139.3	171.1	44.9
Ministerio de Gobernación	726.4	345.8	380.6	47.6
Ministerio de Relaciones Exteriores	892.4	482.2	410.2	54.0
Ministerio de Defensa	1,792.5	847.9	944.6	47.3
Ministerio de Hacienda y Crédito Público	482.1	187.4	294.7	38.9
Ministerio de Fomento, Industria y Comercio	205.3	83.9	121.4	40.9
Ministerio de Educación	9,493.3	4,223.9	5,269.4	44.5
Ministerio Agropecuario	423.0	170.2	252.8	40.2
Ministerio de Transporte e Infraestructura	422.1	195.3	226.8	46.3
Ministerio de Salud	9,533.8	5,063.7	4,470.1	53.1
Ministerio del Trabajo	91.4	39.3	52.1	43.0
Ministerio del Ambiente y de los Recursos Naturales	240.9	96.9	144.0	40.2
Ministerio de la Familia, Adolescencia y Niñez	533.1	258.5	274.6	48.5
Ministerio de Energía y Minas	261.5	93.1	168.4	35.6
Ministerio de Economía Familiar, Comunitaria, Cooperativa y Asociativa	527.1	173.1	354.0	32.8
Ministerio de la Mujer	24.0	9.9	14.1	41.3
Ministerio de la Juventud	56.7	39.0	17.7	68.8
Procuraduría General de la República	134.6	62.6	72.0	46.5
Policía Nacional	2,051.9	927.0	1,124.9	45.2
Asignaciones y Subvenciones	10,972.8	5,060.6	5,912.2	46.1
Universidades y Centros de Educación Técnica Superior	3,307.4	1,653.7	1,653.7	50.0
Fondo de Mantenimiento Vial	1,277.6	549.5	728.1	43.0
Transferencia Municipal	1,061.0	516.3	544.7	48.7
Dirección General de Ingresos	449.7	230.5	219.2	51.3
Dirección General de Servicios Aduaneros	374.4	166.9	207.5	44.6
Universidades ( Energía Eléctrica, Agua Potable y Telefonía Nacional)	336.7	152.2	184.5	45.2
Subsidio de Energía en Asentamientos en Barrios Económicamente Vulnerables	312.6	104.9	207.7	33.6
Instituto de Protección y Sanidad Agropecuaria	293.0	84.0	209.0	28.7
Cooperativas de Transporte Urbano Colectivo del Municipio de Managua y Ciudad Sandino	253.9	139.3	114.6	54.9
Ordenamiento de la Propiedad	247.0	109.8	137.2	44.5
Ministerio Público	229.0	110.0	119.0	48.0
Consejo Nacional del Deporte, la Educación Física y la Recreación Física	211.6	113.5	98.1	53.6
Fondo de Inversión Social de Emergencia - FISE	167.8	73.7	94.1	43.9
Transferencia a las Alcaldías por Recaud. de Exploración y Explotación Minera	159.6	47.7	111.9	29.9
Instituto Nacional Forestal	143.0	48.0	95.0	33.6
Instituto Nicaragüense de Estudios Territoriales	139.7	65.4	74.3	46.8
Subsidio al Consumo de Energía, Agua y Telefonía para Jubilados	138.0	76.6	61.4	55.5
Gobierno Regional Autónomo de la Costa Caribe Norte	130.0	56.4	73.6	43.4
Instituto Nicaragüense de la Vivienda Urbana y Rural	112.4	56.7	55.7	50.4
Empresa Nicaragüense de Acueductos y Alcantarillados Sanitarios	94.9	46.4	48.5	48.9
Transferencia a las Alcaldías por Recaudaciones de ISC-IMI	89.0	30.6	58.4	34.4
Instituto Nicaragüense de Turismo	88.9	38.6	50.3	43.4
Gobierno Regional Autónomo de la Costa Caribe Sur	85.6	39.8	45.8	46.5
Instituto Nacional Tecnológico - INATEC	76.7	11.1	65.6	14.5
Instituto Nacional de Información de Desarrollo	68.6	30.7	37.9	44.8
Instituto Nicaragüense de Cultura	68.4	31.1	37.3	45.5
Fondo de Desarrollo Minero	68.4	23.1	45.3	33.8
Instituto Nicaragüense de Fomento Municipal	65.9	29.2	36.7	44.3
Sistema Nacional de Prevención, Mitigación y Atención de Desastres	63.2	30.5	32.7	48.3
Programa Usura Cero	62.6	29.9	32.7	47.8
Parlamento Centroamericano	56.1	27.9	28.2	49.7
Instituto Nicaragüense de la Pesca y Acuicultura	48.9	22.5	26.4	46.0
Procuraduría para la Defensa de los Derechos Humanos	47.6	21.2	26.4	44.5
Instituto Tecnológico Nacional	45.0	21.7	23.3	48.2
Resto	598.6	271.2	327.4	45.3
Servicios de la Deuda Pública ( Intereses y comisiones)	3,580.3	1,449.6	2,130.7	40.5
<b>Gasto Total</b>	<b>46,146.7</b>	<b>21,427.2</b>	<b>24,719.5</b>	<b>46.4</b>

## Gasto de Capital

El presupuesto anual de gasto de capital es de C\$14,893.4 millones y está financiado 57.3% de fuentes internas y 42.7% de fuentes externas. La ejecución Enero/Junio 2015 es de C\$7,818.3 millones y se encuentra financiado como a continuación se muestra:

### Gasto de Capital por Fuente de Financiamiento Ejecución Enero - Junio 2015 (Millones de Córdoba)

Concepto	Presupuesto Anual Actualizado ( 1 )	Ejecución Devengado ( 2 )	Saldo ( 3= 1 - 2 )	Grado de Ejecución (%) ( 4= 2 / 1 )
<b>Gasto de Capital</b>	<b>14,893.4</b>	<b>7,818.3</b>	<b>7,075.1</b>	<b>52.5</b>
Rentas del Tesoro	6,779.8	4,281.9	2,497.9	63.2
Rentas con Destino Específico	46.9	17.0	29.9	36.2
Rentas del Tesoro / Alivio HIPC	1,704.9	786.1	918.8	46.1
Donación Externa	1,891.1	748.4	1,142.7	39.6
Préstamo Externo	4,470.7	1,984.9	2,485.8	44.4

El gasto de capital al mes de Junio 2015 presenta un mejor desempeño en su nivel ejecución que el del gasto total, impulsado por el mayor dinamismo y buen desempeño que registran los recursos externos. El monto ejecutado de C\$7,818.3 millones, equivalente a 52.5% del presupuesto anual, es mayor a lo alcanzado en igual periodo 2014 (48.7%), y con tasa de crecimiento de 11.4% en relación a lo observado en Enero/Junio 2014, impulsado por aquellas inversiones financiadas con recursos externos. Cabe señalar que esta tasa de variación se encuentra por encima de la tasa interanual presupuestada de 7.0%.

El mayor grado de ejecución del gasto de capital se concentra en los recursos internos con 59.6%, pues lo financiado con donaciones y préstamos externos alcanzan un promedio de 43.0% de lo presupuestado en el año, pero con mejor desempeño a lo registrado en igual periodo 2014 (38.2%).

A continuación se presenta un resumen del gasto de capital a nivel de las principales instituciones ejecutoras:



**Gasto de Capital por Institución  
Ejecución Enero - Junio 2015  
(Millones de Córdoba)**

Institución	Presupuesto	Ejecución	Saldo	Grado de
	Anual Actualizado	Devengado		Ejecución (%)
	(1)	(2)	(3=1-2)	(4=2/1)
Transferencia Municipal	4,060.8	2,947.0	1,113.8	72.6
Ministerio de Transporte e Infraestructura	4,016.7	2,551.3	1,465.4	63.5
Ministerio de Salud	1,305.2	304.7	1,000.5	23.3
Empresa Nacional de Transmisión Eléctrica	1,057.6	343.7	713.9	32.5
Ministerio de Educación	925.9	218.7	707.2	23.6
Ministerio de Economía Familiar, Comunitaria, Cooperativa y Asociativa	488.9	174.7	314.2	35.7
Universidades y Centros de Educación Técnica Superior	354.7	177.4	177.3	50.0
Empresa Nicaragüense de Acueductos y Alcantarillados Sanitarios	266.3	126.6	139.7	47.5
Policía Nacional	242.4	65.6	176.8	27.1
Ministerio de Energía y Minas	238.1	51.8	186.3	21.8
Instituto de la Vivienda Urbana y Rural	236.3	111.2	125.1	47.1
Ministerio de Gobernación	221.7	111.7	110.0	50.4
Fondo de Inversión Social de Emergencia	220.8	112.6	108.2	51.0
Ministerio de Defensa	159.6	154.9	4.7	97.1
Corte Suprema de Justicia	140.0	15.0	125.0	10.7
Ministerio de Hacienda y Crédito Público	124.7	10.6	114.1	8.5
Ministerio del Ambiente y de los Recursos Naturales	104.2	20.8	83.4	20.0
Instituto Nacional Tecnológico - INATEC	90.1	38.0	52.1	42.2
Consejo Nacional del Deporte, la Educación Física y la Recreación Física	87.9	19.6	68.3	22.3
Ministerio Agropecuario	83.3	4.1	79.2	4.9
Empresa Portuaria Nacional	61.6	43.0	18.6	69.8
Gobierno Regional Autónomo de la Costa Caribe Sur	51.3	42.5	8.8	82.8
Fondo de la Preinversión	50.0		50.0	-
Gobierno Regional Autónomo de la Costa Caribe Norte	50.0	33.6	16.4	67.2
Dirección General de Ingresos	41.5	38.2	3.3	92.0
Dirección General de Servicios Aduaneros	36.5	14.2	22.3	38.9
Programa Usura Cero	25.0	17.9	7.1	71.6
Ordenamiento de la Propiedad	23.1	5.7	17.4	24.7
Ministerio de la Familia, Adolescencia y Niñez	23.0	14.8	8.2	64.3
Instituto de Protección y Sanidad Agropecuaria	22.9	3.8	19.1	16.6
Ministerio de Fomento, Industria y Comercio	10.0	9.6	0.4	96.0
Resto	73.3	35.0	38.3	47.7
<b>Total</b>	<b>14,893.4</b>	<b>7,818.3</b>	<b>7,075.1</b>	<b>52.5</b>

Como se puede observar en el cuadro anterior, aproximadamente tres cuartas partes (70.4%) del monto total ejecutado en Enero/Junio 2015 corresponde a Transferencia de capital a las Municipalidades y los desembolsos al Ministerio de Transporte e Infraestructura, para la ejecución de los diferentes proyectos de infraestructura vial. Un restante (15.6%) de la ejecución se concentra en cinco instituciones, que son: Ministerio de Salud, Empresa Nacional de Transmisión Eléctrica, Ministerio de Educación, Ministerio de Economía Familiar, Comunitaria, Cooperativa y Asociativa y Universidades y Centros de Educación Técnica Superior.

Cabe señalar que del presupuesto anual actualizado 2015 de gasto de capital, el 87.4% se destina al Programa de Inversiones Públicas (PIP), que alcanza un monto de C\$13,024.1 millones, y el resto de 12.6%, equivalente a C\$1,869.3 millones, a Otros Gastos de capital. El PIP está conformado por aquellos proyectos relacionados con la construcción, ampliación y/o

Rehabilitación de infraestructura, incluyendo estudios y diseños, y la adquisición de maquinaria y equipos que es complementaria para el funcionamiento de dichos proyectos.

En el siguiente cuadro se presenta un resumen de la composición del gasto de capital:

**Gastos de Capital**  
**Ejecución Enero - Junio 2015**  
**(Millones de Córdoba)**

Concepto	Presupuesto Anual Actualizado ( 1 )	Ejecución Devengado ( 2 )	Saldo (3=1-2)	Grado de Ejecución % 4= (2/1)
<b>PIP</b>	<b>13,024.1</b>	<b>7,196.4</b>	<b>5,827.7</b>	<b>55.3</b>
Recursos Internos 1/	7,446.4	4,607.9	2,838.5	61.9
Préstamos Externos	4,008.4	1,903.9	2,104.5	47.5
Donaciones Externas	1,569.3	684.6	884.7	43.6
<b>OTRO GASTO DE CAPITAL</b>	<b>1,869.3</b>	<b>621.9</b>	<b>1,247.4</b>	<b>33.3</b>
Recursos Internos 1/	1,085.2	477.1	608.1	44.0
Préstamos Externos	462.3	81.0	381.3	17.5
Donaciones Externas	321.8	63.8	258.0	19.8
<b>TOTAL</b>	<b>14,893.4</b>	<b>7,818.3</b>	<b>7,075.1</b>	<b>52.5</b>
Recursos Internos 1/	8,531.6	5,085.0	3,446.6	59.6
Préstamos Externos	4,470.7	1,984.9	2,485.8	44.4
Donaciones Externas	1,891.1	748.4	1,142.7	39.6

1/: Incluye Rentas del Tesoro, Rentas Dest. Esp. y Rentas del Tesoro Alivio / HIPC

En lo relacionado a los otros gastos de capital, éstos están compuestos de adquisición de maquinaria y equipos, Bono Productivo Alimentario, transferencia de capital a las Universidades, capitalización al Programa Usura Cero, fondos de asistencia técnica a pequeños productores agropecuarios y MIPYME, y el dragado del Río San Juan, entre otros. El presupuesto anual es de C\$1,869.3 millones y está financiado un 58.1% de recursos internos, 24.7% de desembolsos de préstamos externos y 17.2% de donaciones externas. Su monto ejecutado de C\$621.9 millones equivale a 33.3% del total de su presupuesto anual.

El PIP como parte del gasto de capital registra un mejor desempeño y gran dinamismo en la ejecución, impulsado por los recursos externos. El monto total ejecutado es de C\$7,196.4 millones, o sea 55.3% de su presupuesto anual que es de C\$13,024.1 millones, y con tasa de crecimiento de 12.9% (C\$820.5 millones) respecto a igual período 2014 (mayor a la tasa presupuestada anual de 6.0%). Las instituciones que impulsan este crecimiento son: Ministerio de Transporte e Infraestructura, Transferencia Municipal, Empresa Nacional de Transmisión Eléctrica, Ministerio de Gobernación, Ministerio de Educación, Ministerio de Salud, Fondo de Inversión Social de Emergencia y Gobierno Regional Autónomo de la Costa Caribe Norte, entre otros.

Con fuente interna, el grado de ejecución del PIP es de 61.9% y con tasa de crecimiento de 6.0% a lo observado a Junio 2014, versus 7.9% el incremento del presupuesto anual. Este es el resultado de mayores desembolsos, principalmente en los proyectos del Ministerio de Transporte e Infraestructura, Transferencia Municipal, Ministerio de Gobernación y Ministerio de Salud, pero con caída en Ministerio de Educación, Empresa Nicaragüense de Acueductos y Alcantarillados Sanitarios y Ministerio de Defensa. Cabe señalar que al mes de Junio 2015 se han desembolsado en concepto de transferencia de capital a las municipalidades la suma de C\$2,947.0 millones, que equivale a 72.6% de la asignación anual y al Ministerio de Transporte e Infraestructura con fuente interna para los proyectos de inversión 66.4% del presupuesto anual.

Por su parte, la ejecución del PIP con recursos externos es de 46.4%, lo que es mayor a lo alcanzado en igual período 2014 (38.8%), y superior 27.5% (C\$557.9 millones), en relación a lo ejecutado a Enero/Junio 2014. Las instituciones que presentan incrementos en la ejecución de estos recursos con respecto a lo observado en igual período 2014 son: Ministerio de Transporte e Infraestructura (C\$503.5 millones), Empresa Nacional de Trasmisión Eléctrica (C\$70.3 millones), Ministerio de Educación (C\$103.7 millones) y Fondo de Inversión Social de Emergencia (C\$33.9 millones). Por su parte, presentan caída en la ejecución con recursos externos Ministerio de Defensa, Empresa Nicaragüense de Acueductos y Alcantarillados Sanitarios e Instituto de la Vivienda Urbana y Rural.

A continuación se presenta cuadro resumen del nivel de ejecución del PIP de las principales instituciones, en donde se observa que un poco más de las tres cuartas partes (76.4%) del destino de los recursos están concentradas en la transferencia municipal y los proyectos de infraestructura vial ejecutados por el Ministerio de Transporte e Infraestructura.

**Programa de Inversión Pública (PIP)  
Ejecución Enero - Junio 2015  
(Millones de Córdoba)**

Institución	Presupuesto Anual Actualizado (1)	Ejecución Devengado (2)	Saldo (3=1-2)	Grado de Ejecución (%) (4=2/1)
Transferencia Municipal	4,060.8	2,947.0	1,113.8	72.6
Ministerio de Transporte e Infraestructura	3,972.8	2,549.4	1,423.4	64.2
Ministerio de Salud	1,168.0	258.8	909.2	22.2
Empresa Nacional de Transmisión Eléctrica	1,057.6	343.7	713.9	32.5
Ministerio de Educación	708.5	203.1	505.4	28.7
Empresa Nicaragüense de Acueductos y Alcantarillados Sanitarios	266.3	126.6	139.7	47.5
Ministerio de Energía y Minas	238.1	51.8	186.3	21.8
Instituto de la Vivienda Urbana y Rural- INVUR	236.3	111.2	125.1	47.1
Ministerio de Gobernación	220.0	111.4	108.6	50.6
Fondo de Inversión Social de Emergencia - FISE	218.1	111.5	106.6	51.1
Policía Nacional	135.1	44.5	90.6	32.9
Ministerio de Defensa	130.0	130.0	0.0	100.0
Corte Suprema de Justicia	100.0	15.0	85.0	15.0
Instituto Nacional Tecnológico - INATEC	89.9	37.8	52.1	42.0
Consejo Nac. del Dep. la Educ. Física y la Recreación Física	86.0	19.2	66.8	22.3
Ministerio del Ambiente y de los Recursos Naturales	56.1	8.7	47.4	15.5
Ministerio Agropecuario	51.6	2.2	49.4	4.3
Fondo de la Preinversión	50.0	0.0	50.0	0.0
Gobierno Regional Autónomo de la Costa Caribe Sur	45.0	36.1	8.9	80.2
Gobierno Regional Autónomo de la Costa Caribe Norte	40.0	28.6	11.4	71.5
Empresa Portuaria Nacional	16.6	16.6	0.0	100.0
Instituto de Protección y Sanidad Agropecuaria - IPSA	14.9	2.6	12.3	17.4
Ministerio de la Familia, Adolescencia y Niñez	14.4	12.8	1.6	88.9
Ministerio de Fomento, Industria y Comercio	9.7	9.4	0.3	96.9
Instituto Nicaragüense de Estudios Territoriales	8.1	4.7	3.4	58.0
Dirección General de Servicios Aduaneros	7.0	6.3	0.7	90.0
Ordenamiento de la Propiedad	6.4	2.9	3.5	45.3
Asamblea Nacional	5.2	2.3	2.9	44.2
Resto	11.6	2.2	9.4	19.0
<b>Total</b>	<b>13,024.1</b>	<b>7,196.4</b>	<b>5,827.7</b>	<b>55.3</b>

A continuación se presenta las principales obras y avances físicos del PIP, ejecutados durante el período Enero/Junio 2015:

### Ministerio de Transporte e Infraestructura

El presupuesto actualizado del PIP es de C\$3,972.8 millones y lo ejecutado en el primer semestre es de C\$2,549.4 millones, lo que representa un nivel de ejecución del 64.2%. A nivel de fuente de financiamiento presenta una ejecución satisfactoria con 66.4% de recursos del tesoro y 63.1% en recursos externos.

Resumen de la ejecución de los principales proyectos:

- Mejoramiento del tramo de carretera Empalme Nejapa - Santa Rita - Empalme Puerto Sandino, con ejecución de C\$260.6 millones y ejecución física de 50.6 km.
- Mejoramiento de la carretera Malpaisillo - Villa 15 de Julio, con ejecución de C\$257.5 millones y avance físico de 14.2%.
- Mejoramiento de la carretera Río Blanco – Mulukukú, con ejecución de C\$183.9 millones (adelanto).
- Mejoramiento de la carretera La Paz Centro – Malpaisillo, con ejecución de C\$162.7 millones y ejecución física de 31.2 km., para un acumulado de 38.0 km (programado total 38.2 km).
- Mejoramiento del camino El Cuá - San José de Bocay, con ejecución de C\$147.9 millones (adelanto).
- Construcción del puente Paso Real con ejecución de C\$122.6 millones, lo que significa un nivel de ejecución del 96.3% del presupuesto anual de ese proyecto.
- Mejoramiento del camino San Juan de Río Coco - Las Cruces, con ejecución de C\$82.5 millones (adelanto).
- Mejoramiento del camino La Mora - Las Carpas, en el departamento de Matagalpa, con ejecución de C\$58.2 millones y avance físico de 5.2 km., para un acumulado de 7.2 km (programado total 14.0 km).
- Mejoramiento del camino Las Sabanas - San José de Cusmapa en Madriz, con ejecución de C\$60.4 millones y ejecución física de 11.0 km.
- Mejoramiento de la carretera Esquipulas - Muy Muy, con ejecución de C\$58.6 millones (adelanto).
- Mejoramiento del camino Empalme Esquipulas – Empalme San Dionisio, con ejecución de C\$52.7 millones (adelanto).
- Mejoras en la carretera Río Blanco-Puerto Cabezas, con ejecución de C\$49.4 millones, y con 49% de avance físico.
- Mejoramiento de la carretera Santo Domingo - Los Chinamos, con ejecución de C\$47.5 millones y avance físico de 2.9 km, para un acumulado de 7.2 km (programado total 8.2 km).

- Mejoramiento del camino Susucayán - Las Vueltas en Nueva Segovia, con ejecución de C\$46.1 millones y avance físico de 5.3 km de un total de 6.3 km.
- Mejoramiento del camino rural entre Naciones Unidas – Bluefields, con ejecución de C\$36.5 millones, y ejecución física de 39.3 km, para un acumulado de 40.3 km (programado total 41.0 km).
- Mejoramiento de la carretera San Sebastián de Yalí – Condega, con ejecución de C\$34.0 millones (adelanto).
- Mejoramiento de la carretera Boaco - Muy Muy –Río Blanco, con ejecución de C\$29.8 millones y avance físico de 15.9%.
- Mejoramiento del camino Santa Rosa – Comalapa – Camoapa, con ejecución de C\$21.5 millones y avance físico de 1.6 km, para un acumulado de 3.3 km (programado total 6.1 km).
- Mejoramiento puntual sobre la carretera Río Blanco-Siuna -Puente Banacruz, con ejecución de C\$24.6 millones.
- Mejoramiento del camino Río Blanco - Wana Wana - Ubu Norte - San Pedro del Norte, con ejecución de C\$15.0 millones y ejecución física de 31.0 km.
- Rehabilitación de Espigón Rocoso y Dique de Arena en el Puerto de Corinto, con ejecución de C\$15.0 millones y ejecución física de 1,022 metros.
- Mejoramiento del tramo de carretera Rotonda Jean Paul Genie - Rotonda Ticuantepe, con ejecución de C\$15.8 millones y avance físico de 1.9 km, de un total de 2.0 km
- Mejoramiento del camino Tola - Empalme El Coyol, con ejecución de C\$12.9 millones y ejecución física 10.0 km.
- Construcción de puente El Tamarindo en El Jicaral, con ejecución de C\$11.9 millones y ejecución física de 120 metros.
- Construcción del auditorio del MTI en Managua, con ejecución de C\$10.0 millones y avance físico de 49.4%.

- Mejoramiento del camino La California - San Diego en el municipio de Villa El Carmen, con ejecución de C\$6.5 millones y avance físico de 0.8 km, de un total de 1.0 km.
- Mejora de la seguridad vial de la carretera Catarina - Empalme Guanacaste, con ejecución de C\$4.0 millones y avance físico de 4.6 km.
- Construcción de obras de seguridad vial en las carreteras de Nicaragua, con ejecución de C\$3.0 millones (adelanto)
- Mejoramiento del camino Las Cruces - Quilalí en Nueva Segovia, con ejecución de C\$1.8 millones y ejecución física 7.0 km.
- Adoquinado de caminos, con ejecución de C\$36.5 millones, siendo principalmente las siguientes obras:
  - Reforzamiento del camino de acceso a Comunidad Las Mojarras - San Francisco Libre; 97.3% de avance.
  - Reforzamiento de caminos adoquinados en Abisinia - Puente La Pavona La Mora - La Carpa Quebrada Honda - San Francisco Libre; 56.3% de avance.
  - Reforzamiento de caminos adoquinados en Cárdenas - Colón Granada - Los Ángeles Moyogalpa - La Flor; 65.6% de avance
- Revestimiento de carreteras, con ejecución de C\$114.9 millones, principalmente en las siguientes obras:
  - Acceso a Esquipulas - carretera Masaya, 1.5 km.
  - Empalme San Francisco - La Dalia, 38 km.
  - Sébaco - San Isidro, 1.3 km.
  - Empalme Cuyalí - Pantasma, 10 km.
  - El Chorro - El Sauce, 0.6 km.
  - Empalme Teustepe - Teustepe, 1 km.
  - Puente San Lorenzo - Juigalpa, 26 km.
- Rehabilitación de caminos intermunicipales, con ejecución de C\$337.4 millones, que corresponde principalmente a las siguientes obras:
  - Rehabilitación del Camino Jinotepe - El Aguacate, 1.5 km.
  - Rehabilitación del Camino Quilalí - Las Vigias, 10 km.
  - Rehabilitación del Camino La Chacara- El Arrayan, 5 km.
  - Rehabilitación del camino Empalme Betulia - Betulia, 17 km.



- Rehabilitación del camino Emp. Cosiguina – Potosí, 8 km.
  - Rehabilitación del camino Emp. Poza de la Vaca - Poza de la Vaca, 5 km.
  - Rehabilitación del Camino Malacatoya – Tepalon, 5 km
  - Rehabilitación del Camino Ciudad Dario – Terrabona, 5 km
  - Rehabilitación del camino El Rama - Kukra Hill, 10 km
  - Rehabilitación del camino San Fco - Sta. Teresa - El Castaño 5 km
  - Rehabilitación del Camino Murra - El Rosario, 10 km
  - Rehabilitación del Camino Empalme Los Cerritos - El Coyolito 11 km
  - Rehabilitación del camino Emp. Mechapa- Mechapa - Venecia 14.3 km
  - Rehabilitación de camino Tichana - San Pedro, 5.5 km.
  - Rehabilitación del camino Santo Domingo - Los Chinamos, 10 km.
  - Rehabilitación del camino Rio Blanco - Bocana de Paiwas, 8 km
  - Rehabilitación del Camino Maleconcito -Pita El Carmen - La Pavona, 10 km
  - Rehabilitación del camino Barrio Pobre - Tapalwás 2; 6 km.
  - Rehabilitación del Camino Somoto – Icalupe, 8 km.
  - Rehabilitación del Camino Pueblo Nuevo - Emp. Tranquera, 13 km.
  - Rehabilitación del camino Ingenio Victoria de Julio - Malacatoya ,16.9 km.
  - Rehabilitación del Camino Masatepe - El Arenal - San Juan de la Concha, 4 km.
  - Rehabilitación del Camino San Gregorio - Los Baltodanos, 10 km.
  - Rehabilitación de camino Colon – Papaturo, 4.5 km
  - Rehabilitación de camino San Juan del Sur - El Ostional, 10 km
  - Rehabilitación del camino La Palma- Las Plazuelas, 8 km.
  - Rehabilitación del camino Las Carpas – Waslala, 13 km.
  - Rehabilitación del Camino El Jobo – Matiguás, 10 km.
  - Rehabilitación del camino El Jobo - Pancasan - Cerro Colorado, 12.5 km.
  - Rehabilitación del camino Wapí - El Tortuguero, 20 km.
- Drenaje de carreteras, con una ejecución de C\$132.8 millones que corresponde principalmente a las siguientes obras:
- Mejoramiento Sistema de Drenaje en Km 10.5 Carretera Sur
  - Rehabilitación Puente 35 Aniversario en León, 25 ml
  - Construcción Obras de Protección Puente El Hato
  - Mejoramiento caja puente en el tramo Pantasma - Lomas Altas - El Nispero, 30 ml

- Rehabilitación Acceso Puente Paso Real (Condega - San Sebastian de Yali)
- Reparación Puente Vado Pantasma, 70 ml
- Instalación de Cajas de Concreto Reforzado (Tramo: Cuyalí - Abisinia), 20 ml
- Reparación Puente San Pedro (Estelí - La Concordia), 8 ml
- Reparación Puente Valerio N0 1 (Estelí - La Concordia), 12.3 ml

## Ministerio de Energía y Minas

El presupuesto actualizado del PIP es de C\$238.1 millones y en el primer semestre la ejecución fue de C\$51.8 millones, lo que representa un nivel de ejecución con respecto a lo anual de 21.7%.

A nivel de fuente de financiamiento los porcentajes de ejecución en el primer semestre vs el presupuesto anual actualizado son los siguientes: 30.0% de recursos del tesoro, 39.2% en préstamo y 11.2% en donación.

Resumen de la ejecución de los principales proyectos:

**Electrificación Rural:** En el primer semestre presenta ejecución acumulada de C\$16.6 millones de recursos del tesoro, equivalente a un 29.3% de la programación anual. La baja ejecución se debe a que el 85% (C\$47.8 millones) del monto asignado a este proyecto estaba en licitación, y los contratos fueron firmados en los meses de Mayo y Junio.

Al mes de Junio solamente se ha realizado el primer pago del Contrato firmado en el mes de Mayo para la Adquisición de Materiales para la construcción de obras de electrificación rural; el contrato firmado en Junio para la Contratación de Mano de Obra está en el proceso de cumplimiento de condiciones previas al primer pago.

**Desarrollo de la Hidroelectricidad a Pequeña Escala para Usos Productivos en Zonas Fuera de Red:** La ejecución acumulada al mes de Junio es de C\$4.3 millones, equivalente a 5.0% de la programación anual.

Las principales causas de la baja ejecución son las siguientes:

- **Construcción de Pequeña Central La Camaleona:** Esta obra no refleja ejecución debido a que a solicitud del Contratista se validaron los alcances, en vista que el estudio no incluyó obras complementarias que garantizaran la infraestructura de la Pequeña Central Hidroeléctrica (PCH), lo que incrementó el presupuesto

inicial. A la fecha se han validado los alcances de las obras contratadas.

Se estima que los equipos estarán fabricados a finales de este año 2015 y la cancelación financiera del tercer desembolso (hasta que los equipos se encuentren depositados) y último desembolso (a la recepción definitiva de los bienes y servicios a entera satisfacción) para el trimestre I del 2016.

- **Suministros y Montaje de equipos electromecánicos para la PCH Wiwilí:** No presenta ejecución, debido a atraso en la entrega de los suministros por parte del contratista.
- **Construcción y Rehabilitación de Micro Centrales:** No presentan ejecución debido a dificultades de acceso vía terrestre y fluvial por intensas lluvias y a que las Micro centrales San José de Punta Gorda y Daniel Guido en el municipio de Nueva Guinea están localizadas en la ruta del canal interoceánico; en consecuencia, se decidió suspender totalmente la ejecución de estas obras.

**Preinversión y Estudios de Proyectos de Generación de Energía Renovable (PNESER-C4):** Este proyecto solamente tiene programada la realización del Estudio de Pre-factibilidad para la Construcción de Central Geotérmica Volcán Cosigüina. No presenta ejecución debido a atrasos en la entrega de permisos ambientales por parte de MARENA, lo que implicó atrasos en la perforación del primer pozo profundo, lo que afectó el cronograma de trabajo con atraso en la ejecución del estudio. La ejecución se prevé para Julio.

**Instalación de Sistemas Solares Térmicos en Instituciones Públicas (PNESER-C5):** La baja ejecución radica en que no se está realizando en su totalidad la supervisión y gastos operativos que estaban programados para la Instalación de Sistemas Fotovoltaicos a ejecutarse por el Componente 5/PNESER y que no se ejecutará en este año.

**Instalación de Sistemas Fotovoltaicos en Zonas Rurales del Sector Agropecuario (PNESER-C5):** Los créditos presupuestarios asignados a este proyecto no se utilizarán, debido a que la revisión de los documentos de licitación tomaron más tiempo del previsto por parte del BCIE. Según proceso de licitación, se espera firma de contrato en Diciembre 2015; por lo tanto en este año no se efectuarán desembolsos.

## Ministerio de Salud

El presupuesto actualizado del PIP es de C\$1,167.9 millones y en el primer semestre la ejecución fue de C\$258.8 millones, lo que representa un nivel de ejecución del 22.2% del presupuesto anual. A nivel de fuente de financiamiento presenta baja ejecución, tanto de recursos del tesoro (20.8%) como de donación (8.5%) y préstamo (27.6%).

Entre los factores que han incidido en la baja ejecución se encuentran los siguientes: 1) Licitaciones declaradas desiertas en los proyectos de Construcción y Equipamiento del Hospital primario en Corn Island, Construcción y Equipamiento de Sede SILAIS Las Minas y Rehabilitación del Hospital Victoria Mota y 2) Atrasos ocasionados por los procesos del BCIE para documentar al MINSA, a los efectos de regularizar en el SIGFA, los avances (Hospital Occidental).

Resumen de la ejecución de los principales proyectos:

- Construcción y equipamiento del Hospital General de la Zona Occidental de Managua, con ejecución de C\$40.9 millones y ejecución física de 4.2% de la obra.
- Reemplazo y equipamiento de hospital primario en San José de Bocay, con ejecución de C\$33.0 millones y ejecución física de 37.9 % de la obra.
- Rehabilitación del Hospital Departamental Alemán Nicaragüense, con ejecución de C\$24.2 millones. Este proyecto está compuesto por dos obras, una finaliza con el 100% de ejecución física, mientras que la segunda tiene ejecución física de 31.1%.
- Mejoramiento del Hospital César Amador Molina del Municipio de Matagalpa, con ejecución de C\$22.1 millones y ejecución física de 97.2% de la obra.
- Rehabilitación del Centro Nacional de Diagnóstico y Referencia, con ejecución C\$15.3 millones y ejecución física de 51.8 % de la obra.
- Rehabilitación del Hospital Asunción de Juigalpa, con ejecución de C\$8.9 millones y ejecución física de 9.2% de la obra.
- Construcción de Casas Maternas, con ejecución de C\$13.4 millones.

- Equipamiento médico para unidades de salud del segundo nivel, con ejecución de C\$35.9 millones.

### **Ministerio de la Familia, Adolescencia y Niñez**

El presupuesto actualizado del PIP es de C\$14.4 millones y en el primer semestre la ejecución fue de C\$12.8 millones, lo que representa un nivel de ejecución de 88.8% con respecto al anual.

Físicamente el Ministerio ha finalizado todas las obras que estaban programadas en el año; sin embargo, no se ha realizado el pago final de algunas obras dado que los contratistas no han presentado toda la documentación necesaria para dar trámite.

Resumen de la ejecución de los proyectos:

- Construcción de Centros Infantiles Comunitarios (CICOS), con ejecución de C\$12.2 millones y ejecución física del 100.0% de las obras.
- Rehabilitación de Centros Infantiles Comunitarios Urbanos (CICOS), con ejecución de C\$0.6 millones y ejecución física del 100.0% de las obras.

### **Ministerio de Educación**

El presupuesto actualizado del PIP es de C\$708.5 millones y en el primer semestre la ejecución es de C\$203.1 millones, lo que representa un nivel de ejecución del 28.7%. A nivel de fuente de financiamiento presenta una ejecución satisfactoria con 78.8% de recursos del tesoro y una baja ejecución tanto de recursos del tesoro/ Alivio BID (16.5%) como de recursos externos (33.8%).

La baja ejecución se concentra en los siguientes proyectos:

**Mejoramiento de establecimientos escolares de secundaria en la Región Norte Centro.** No se ejecutaron los recursos previstos, porque los procesos de licitación no lograron finalizarse en el período, por retrasos en la preparación de los estudios de pre inversión de las obras, debido a problemas con su ubicación geográfica, lo que dificultó la accesibilidad a los sitios para el levantamiento de la información, así como problemas de legalización de los terrenos, lo que retrasó la culminación de los estudios y por ende el inicio de los procesos de licitación programados. Además, las

obras de arrastre tuvieron inconvenientes de créditos presupuestarios, lo que se buscó resolver mediante traslados entre proyectos presentados ante el CTI.

**Mejoramiento y equipamiento de ambientes complementarios en Institutos a Nivel Nacional.** Su baja ejecución se debe a que en los 22 contratos que se encuentran en ejecución, se presentaron atrasos a la hora de iniciar las obras en los Institutos y la ejecución se inició hasta finales de abril. El contratista presentaría avalúo en la última semana de Junio, lo cual no se cumplió.

**Mejoramiento y equipamiento del Colegio Público San Sebastián en Managua.** Su baja ejecución se debe a que el equipamiento todavía no ha sido contratado y actualmente se encuentran en revisión los TDR's, para tramitar su aprobación ante España y poder dar inicio al proceso de licitación. Además, no se ha regularizado el pago del Avalúo No.2 que ya tiene No Objeción de España, por lo que el MINED está preparando traslado presupuestario entre proyectos para garantizar los crédito en la obra, a la vez está pendiente el envío de solicitud de No Objeción ante España del Avalúo No.3, que corresponde al mes de Junio 2015.

**Mejoramiento y Equipamiento del Instituto Nacional Elvis Díaz Romero del Municipio de Managua.** Su baja ejecución se debe a que el equipamiento todavía no ha sido contratado y actualmente se encuentra en revisión los TDR's, para tramitar su aprobación ante España (requisito indispensable para poder pasar al proceso de licitación) y poder dar inicio al proceso de licitación.

Resumen de la ejecución de los principales proyectos:

**Mejoramiento de establecimientos escolares en primaria en la Región Pacífico – Sur.**

- Mejoramiento Centro Escolar Concepción de María en Masaya, con ejecución de C\$12.7 millones y ejecución física de 4 aulas ampliadas y 12 reparadas.

**Mejoramiento de establecimientos escolares en primaria en la Región Norte.**

- Reemplazo Centro Escolar Josefa Toledo del Municipio de Quilalí, con ejecución de C\$8.7 millones y ejecución física de 6 aulas reemplazadas y 1 ampliada.

### **Mejoramiento de establecimientos escolares en primaria en la Región Norte – Centro.**

- Mejoramiento Centro Escolar Estrella de Belén del Municipio de El Cuá, con ejecución de C\$3.0 millones y ejecución física de 2 aulas ampliadas.
- Mejoramiento Centro Escolar Las Mercedes del Municipio de San José de Bocay, con ejecución de C\$5.4 millones y ejecución física de 1 aula reemplazada y 5 Ampliadas.
- Mejoramiento Centro Escolar Luz de Bocay del Municipio de San José de Bocay, con ejecución de C\$5.8 millones y ejecución física de 2 aulas ampliadas y 2 reparadas.
- Mejoramiento Centro Escolar San Martín del Municipio de San José de Bocay, con ejecución de C\$7.0 millones y ejecución física de 5 aulas ampliadas y 2 reparadas.

### **Mejoramiento de establecimientos escolares en primaria en la Región del Centro.**

- Mejoramiento Centro Escolar San Marcos del Municipio de La Libertad, con ejecución de C\$2.8 millones y ejecución física de 1 aula ampliada y 2 reparadas.
- Mejoramiento Centro Escolar Virgen de La Luz del Municipio de La Libertad, con ejecución de C\$7.2 millones y ejecución física de 6 aulas ampliadas.

### **Mejoramiento de establecimientos escolares en secundaria en la Región Pacífico – Sur.**

- Mejoramiento Colegio Público Miguel Larreynaga del Municipio de Masaya, con ejecución de C\$7.2 millones y ejecución física de 2 aulas reemplazadas y 11 reparadas.

### **Mejoramiento de establecimientos escolares en secundaria en la Región Norte.**

- Mejoramiento Instituto Nacional Padre Rafael María Fabreto del Municipio de Cusmapa, con ejecución de C\$4.0 millones y ejecución física de 3 aulas ampliadas y 4 reparadas.



### **Mejoramiento de establecimientos escolares en secundaria en la Región Norte – Centro.**

- Mejoramiento Centro Escolar Flor de Pino del Municipio de Rancho Grande, con ejecución de C\$3.7 millones y ejecución física de 6 aulas ampliadas y 1 reparada.
- Mejoramiento Centro Escolar La Independencia del Municipio de Rancho Grande, con ejecución de C\$2.4 millones y ejecución física de 14 aulas reparadas, 1 aula ampliada y 5 reemplazadas.

### **Mejoramiento de establecimientos escolares en primaria en la Región Autónoma de la Costa Caribe Sur.**

- Mejoramiento del Centro Escolar Nueva Esperanza del Municipio de El Ayote, con ejecución de C\$1.5 millones y ejecución física de 3 aulas ampliadas.
- Mejoramiento del Centro Escolar Rafaela Herrera N° 02 del Municipio de El Ayote, con ejecución de C\$1.9 millones y ejecución física de 1 aula ampliada.

### **Mejoramiento de establecimientos escolares en secundaria en la Región Autónoma de la Costa Caribe Norte.**

- Mejoramiento Centro Escolar Kubaly Central arriba del Municipio de Waslala, con ejecución de C\$6.9 millones y ejecución física de 3 aulas ampliadas.

### **Mejoramiento de establecimientos escolares en preescolar en la Región Norte.**

- Reemplazo Preescolar El Carrizal del Municipio de Ciudad Antigua, con ejecución de C\$1.6 millones y ejecución física de 1 aula ampliada.
- Reemplazo Preescolar La Magdalena del Municipio de Ciudad Antigua, con ejecución de C\$1.6 millones y ejecución física de 1 aula ampliada.

### **Mejoramiento y equipamiento del Instituto Nacional Elvis Díaz Romero del Municipio de Managua.**

- Mejoramiento Instituto Nacional Elvis Díaz Romero del Municipio de Managua, con ejecución de C\$3.5 millones y ejecución física de 31 aulas reparadas.

### **Mejoramiento y equipamiento del Colegio Experimental México del Municipio de Managua.**

- Mejoramiento Colegio Experimental México del Municipio de Managua, con ejecución de C\$5.4 millones y ejecución física de 48 aulas reparadas.

### **Mejoramiento y equipamiento de ambientes complementarios en Institutos a nivel Nacional.**

- Mejoramiento de ambientes complementarios del Instituto Miguel Bonilla Obando de Managua, con ejecución de C\$0.2 millones y ejecución física de 1 aula habilitada.
- Mejoramiento de ambientes complementarios del Instituto Nacional de Tipitapa, con ejecución de C\$0.1 millones y ejecución física de 1 aula habilitada.
- Mejoramiento de ambientes complementarios del Instituto Nacional Bella Cruz (15 de Julio) de Ciudad Sandino, con ejecución de C\$0.1 millones y ejecución física de 1 aula habilitada.
- Mejoramiento de ambientes complementarios del Instituto Público Enrique Flores Guevara de Managua, con ejecución de C\$0.2 millones y ejecución física de 1 aula habilitada.
- Mejoramiento de ambientes complementarios del Colegio José Artigas (Astrashell de Venezuela) de Ciudad Sandino, con ejecución de C\$0.2 millones y ejecución física de 1 aula habilitada.
- Mejoramiento de ambientes complementarios del Instituto Público Alfonso Cortés de Mateare, con ejecución de C\$0.1 millones y ejecución física de 1 aula habilitada.
- Mejoramiento de ambientes complementarios del Colegio San Francisco de Asís (Buena Vista del Sur) de Diriamba, con ejecución de C\$0.2 millones y ejecución física de 1 aula habilitada.
- Mejoramiento de ambientes complementarios del Colegio La Salle de Diriamba, con ejecución de C\$0.2 millones y ejecución física de 1 aula habilitada.
- Mejoramiento de ambientes complementarios del Instituto Nacional Juan XXIII de San Marcos, con ejecución de C\$0.3 millones y ejecución física de 1 aula habilitada.
- Mejoramiento de ambientes complementarios del Instituto Nacional Prof. Benito Salinas Gutiérrez de Dolores, con ejecución de C\$0.2 millones y ejecución física de 1 aula habilitada.
- Mejoramiento de ambientes complementarios del Instituto Nacional Santa Teresa en Santa Teresa, con ejecución de C\$0.4 millones y ejecución física de 1 aula habilitada.

- Mejoramiento de ambientes complementarios del Colegio Carmela Noguera de Granada, con ejecución de C\$0.2 millones y ejecución física de 1 aula habilitada.
- Mejoramiento de ambientes complementarios del Colegio Andrés Vega Bolaños de Masaya, con ejecución de C\$0.1 millones y ejecución física de 1 aula habilitada.
- Mejoramiento de ambientes complementarios del Instituto Nacional Guillermo Ampie Lanzas de La Concepción, con ejecución de C\$0.4 millones y ejecución física de 1 aula habilitada.
- Mejoramiento de ambientes complementarios del Instituto Nacional de Masatepe, con ejecución de C\$0.2 millones y ejecución física de 1 aula habilitada.
- Mejoramiento de ambientes complementarios del Instituto Carlos Vega Bolaños de Masaya, con ejecución de C\$0.1 millones y ejecución física de 1 aula habilitada.

### **Ministerio de Gobernación**

El PIP del MIGOB es de C\$220.0 millones y en el primer semestre la ejecución fue de C\$111.4 millones, lo que representa el 50.6% del PIP anual total. Los proyectos son financiados cien por ciento con recursos del tesoro.

La ejecución se concentra en los siguientes proyectos:

**Construcción y equipamiento del Centro Penitenciario de Bluefields:** La ejecución es de C\$36.2 millones, lo que equivale al 55.8% del presupuesto anual del proyecto que es de C\$65.0 millones.

**Rehabilitación y ampliación de los centros penitenciarios del país:** Presenta ejecución de C\$21.4 millones, lo que representa el 75.8% del presupuesto anual del proyecto (C\$28.2 millones).

**Mejoramiento de los sistemas de información de la Dirección General de Migración y Extranjería:** La ejecución es de C\$16.0 millones, lo que significa un nivel de ejecución del 66.4% de un presupuesto anual del proyecto (C\$24.1 millones).

**Mejoramiento y ampliación de los sistemas hidrosanitarios en centros penitenciarios a nivel nacional:** Presenta ejecución de C\$21.7 millones, lo que significa el 50.5% del monto anual del proyecto (C\$43.0 millones).

**Reemplazo y ampliación de los sistemas de seguridad en el centro penitenciario de Tipitapa:** Con ejecución de C\$14.5 millones, significa un

nivel de ejecución del 45.7% del monto anual del proyecto (C\$31.8 millones).

### **Policía Nacional**

El PIP de la Policía Nacional es de C\$135.1 millones (C\$110.0 millones con recursos del tesoro y C\$25.1 millones con préstamos) y la ejecución del primer semestre es de C\$44.5 millones, lo que representa 33.0% del PIP total. La ejecución registrada en este período corresponde a recursos del tesoro, pues los proyectos financiados con préstamo externo del BCIE se encuentran en proceso de licitación.

La sub ejecución se explica en los siguientes proyectos:

**Reemplazo y Equipamiento del Edificio de la Dirección de Auxilio Judicial, Managua:** Las obras fueron canceladas por motivos de problemas estructurales en muro perimetral del Complejo, por razón que pone en riesgo la vida de los pobladores de la zona; por tanto, la obra se suspende y se ejecuta solamente la amortización contra entrega de 186.46m<sup>2</sup> de construcción. Los recursos serán trasladados a otro proyecto priorizado.

**Reemplazo y equipamiento de la Delegación Policial Distrito No.1 en Managua y la obra Reemplazo y equipamiento de la Delegación Policial en Bluefields:** Se encuentran en proceso de Publicación de Pliego para iniciar la licitación. Cabe señalar que la institución se encuentra en etapa de cumplir con los requerimientos de etapas previas para el desembolso del préstamo BCIE.

A continuación se detalla la ejecución de los siguientes proyectos:

**Reemplazo del Edificio Dirección de Operaciones Especiales DOEP:** Con ejecución de C\$11.8 millones y avance físico de 6.2 %.

**Mejoramiento a la infraestructura física de las delegaciones distritales y complejos policiales:** Con ejecución de C\$13.2 millones y un avance físico del 60%, que corresponde a 779.2 m<sup>2</sup> en la obra Rehabilitación Complejo Policial Faustino Ruiz, Plaza El Sol, Managua, y la finalización de la obra Rehabilitación Edificio Academia de Policía Walter Mendoza Martínez, Instituto de Estudios Superiores, Managua, con ejecución física de 1,571.7 m<sup>2</sup>

**Reemplazo y Equipamiento del Edificio de Seguridad Personal, Managua:** Presenta ejecución de C\$14.3 millones y avance físico del 60%, que corresponde a 310.9 m<sup>2</sup> en la obra a finalizar en Septiembre.

**Rehabilitación y Equipamiento del Edificio de la Dirección de Inteligencia Policial en Managua:** Con ejecución de C\$1.9 millones de la obra Rehabilitación del Edificio de la Dirección de Inteligencia Policial en Managua, finalizada en el mes de Junio con 389.7 m<sup>2</sup>.

### **Ministerio de Defensa**

El presupuesto actualizado del PIP es de C\$130.0 millones, y al primer semestre la ejecución es del 100.0%, y corresponde al proyecto Reemplazo del Hospital Militar Alejandro Dávila Bolaños.

### **Ministerio de Fomento, Industria y Comercio**

El presupuesto actualizado del PIP es de C\$9.7 millones y en el primer semestre la ejecución es de C\$9.4 millones, lo que representa un nivel de ejecución del 96.9%. A nivel de fuente de financiamiento, presenta ejecución tanto de recursos del tesoro (99.3%), como de recursos externos (95.1%).

Resumen de la ejecución de los proyectos:

- Reemplazo del Laboratorio de Tecnología de los Alimentos (LABAL), con ejecución de C\$5.3 millones y ejecución física de 435.0 m<sup>2</sup>. Este proyecto finalizó al 17 de Mayo-2015, con una inversión total de C\$32.3 millones.
- Construcción de Infraestructura del Laboratorio Nacional de Metrología (LANAMET), con ejecución de C\$4.1 millones y ejecución física de 752.1 m<sup>2</sup>. Este proyecto finalizó al 28 de Mayo-2015, con una inversión total de C\$32.8 millones.

### **Ministerio del Ambiente y de los Recursos Naturales**

El presupuesto actualizado del PIP es de C\$56.1 millones y en el primer semestre la ejecución es C\$8.7 millones, lo que representa un nivel de ejecución del 15.5%. A nivel de fuente de financiamiento presenta una ejecución satisfactoria en préstamo (98.9%) y una baja ejecución en donación (4.2%).

Este bajo nivel de ejecución en donación se debe a que la institución está iniciando la ejecución de contratos de obras financiados con donación FND y la elaboración de 6 diseños con la fuente COSUDE. Además, 3

diseños fueron reprogramados, porque fue cancelado el proceso de licitación a causa de la sobrevaloración en los costos de la propuesta financiera presentada por el oferente.

La ejecución corresponde al proyecto:

**Construcción de infraestructura de prevención y mitigación de desastres en las subcuencas de río Viejo y Lago Apanás.** Con ejecución de C\$8.7 millones y ejecución física de 279.4 metros de construcción de puentes, 1,349 metros de construcción de muros de protección y 832.8 metros de construcción de drenajes.

### **Asamblea Nacional**

El presupuesto actualizado del PIP es de C\$5.2 millones. En el primer semestre ejecutó C\$2.3 millones, o sea un grado de ejecución de 44.2%. La ejecución corresponde al proyecto Remodelación de la recepción principal del edificio Benjamín Zeledón. Los recursos se han utilizado en la instalación de ventanales de aluminio y vidrio, compras menores para el suministro e instalación de columna fingida rectangular.

### **Fondo de Inversión Social de Emergencia**

El presupuesto actualizado del PIP es de C\$218.1 millones y en el primer semestre la ejecución es de C\$111.5 millones, lo que representa un nivel de ejecución del 51.1%. A nivel de fuente de financiamiento, presenta una ejecución satisfactoria con 51.5% de recursos externos y 44.6% de recursos del tesoro Alivio BID.

La ejecución de las principales obras:

- Construcción Sistema de Agua Potable por Gravedad Comunidad El Arenaloso del Territorio Twahka, con ejecución de C\$1.8 millones y ejecución física de 32 conexiones domiciliarias.
- Construcción Sistema de Agua Potable y Saneamiento Comunidad Los Cipreses, con ejecución de C\$6.9 millones y ejecución física de 176 conexiones domiciliarias y 183 letrinas.
- Mejoramiento del sistema de agua potable en El Cuá – I etapa, con ejecución de C\$8.7 millones y ejecución física de 189 conexiones domiciliarias.

## **Instituto de la Vivienda Urbana y Rural**

El PIP actualizado es de C\$236.3 millones y en el primer semestre la ejecución es de C\$111.2 millones, lo que representa un nivel de ejecución del 47.0 % del PIP anual.

Resumen de la ejecución por proyectos:

- Construcción de viviendas nuevas progresivas bajo la modalidad de subsidio sin crédito, con ejecución de C\$36.6 millones y un cumplimiento de 39.9% respecto al monto anual.
- Mejoramiento progresivo de viviendas bajo la modalidad de subsidio sin crédito, con ejecución de C\$8.9 millones para un nivel de ejecución de 21.9% respecto al presupuesto anual.
- Mejoramiento progresivo de viviendas bajo la modalidad de subsidio con crédito, con ejecución de C\$5.8 millones, para un nivel de ejecución del 46.2% de lo presupuestado anual.
- Mejoramiento de la infraestructura y servicios básicos en Barrios Urbanos, con ejecución de C\$59.9 millones, lo que significa 77.0% del monto anual.

La ejecución física se detalla a continuación:

- 663 viviendas construidas, ubicadas en los municipios de Bonanza, San Rafael del Sur, San Fernando, Juigalpa, Desembocadura del Río Grande, Mateare, Chinandega, Diriamba, San Pedro de Lóvago, León, Granada, Comalapa, Bluefields, Managua, La Concepción, Morrito y San Dionisio.
- 818 viviendas mejoradas, ubicadas en los municipios de San Fernando, La Concepción, Managua, El Viejo, Jinotega, Chinandega y Nagarote.

## **Instituto Nacional Tecnológico**

El presupuesto actualizado del PIP es de C\$89.9 millones y en el primer semestre la ejecución es de C\$37.8 millones, lo que representa un nivel de ejecución del 42.0%. A nivel de fuente de financiamiento, presenta baja ejecución de recursos externos (34.9.0%) y un nivel de ejecución satisfactorio con recursos del tesoro/alivio BID (56.0%).



En términos generales el bajo nivel de ejecución obedece principalmente a que ciertos equipos no cumplían en un 100% con las especificaciones técnicas estipuladas en los contratos, así como atrasos en la contratación de algunas obras.

La ejecución corresponde al proyecto:

**Mejoramiento de las capacidades técnicas y metodológicas en Centros de Formación Profesional en Nicaragua.**

- Rehabilitación del Instituto Regional de Occidente El Viejo, Chinandega, con ejecución física de 4,607 metros cuadrados.
- Rehabilitación de la Escuela Nacional de Mecanización Agrícola, Chinandega, con ejecución física de 4,025 metros cuadrados.

**Consejo Nacional del Deporte, la Educación Física y la Recreación Física**

El presupuesto actualizado del PIP es de C\$86.0 millones y en el primer semestre la ejecución es de C\$19.2 millones, lo que representa un nivel de ejecución del 22.3% con respecto al PIP anual. La fuente de financiamiento corresponde a recursos del tesoro en un cien por ciento.

La baja ejecución se debe a que los procesos de licitación están programados a realizarse en el IV trimestre del año; además de 2 procesos de licitación cancelados en el II Trimestre para las obras: Mejoramiento del Estadio de Béisbol San Luis en Managua; debido a que deben cumplir con trámites para los servicios básicos de energía, alcantarillado y agua; y la Ampliación de clínica deportiva en el Complejo del IND, debido a que toda clínica debe cumplir con autorización y aval del MINSA.

La ejecución corresponde a los proyectos:

**Mejoramiento y ampliación del complejo del instituto Nicaragüense de Deportes:** Con ejecución del primer semestre de C\$7.5 millones y una ejecución física acumulada de 1,352.3 m<sup>2</sup> en la obra ampliación cancha techada de volibol y balonmano y 359.0 m<sup>2</sup> en la construcción de aulas en la Escuela Nacional de Educación Física.

**Mejoramiento y ampliación de gimnasios deportivos:** Presenta ejecución de C\$6.2 millones. Las obras en ejecución corresponden a Construcción de graderías, vestidores y cerramiento del Gimnasio Multiusos en Nueva Guinea; Construcción de rines de boxeo para Gimnasios en Managua, Esquipulas, El Rosario, Potosí, Mulukuku, Telica, Bonanza, El Ayote y San

Carlos y Construcción de graderías, particiones, obras eléctricas y sanitarias en el Gimnasio de Boxeo en Somoto.

**Construcción de estadio de béisbol Las Jagüitas:** Con ejecución de C\$1.6 millones.

**Mejoramiento y ampliación del Complejo Deportivo Polideportivo España:** Con ejecución de C\$3.9 millones, que corresponde a la Construcción de graderías, vestidores, servicios sanitarios, bodega y obras exteriores del Gimnasio de Gimnasia Olímpica.

### **Dirección General de Servicios Aduaneros**

El presupuesto actualizado del PIP es de C\$7.0 millones, de los cuales ejecutó en el primer semestre C\$6.3 millones. A nivel de fuente de financiamiento presenta una satisfactoria ejecución en recursos del tesoro (90.0%).

La ejecución corresponde al proyecto:

Rehabilitación del edificio nivel central de la DGSA en Managua, ejecutó C\$6.0 millones en recursos del tesoro, para un nivel de ejecución del 100%.

### **Gobierno Regional Autónomo Costa Caribe Norte**

El presupuesto actualizado del PIP es de C\$40.0 millones y en el primer semestre la ejecución es de C\$ 28.6 millones, lo que representa un nivel de ejecución del 71.5% del PIP anual. A nivel de fuente de financiamiento, presenta una ejecución satisfactoria con 76.7% de recursos del tesoro y 65.7% en recursos del tesoro alivio BID.

Resumen de la ejecución de los principales proyectos:

**Mejoramiento de caminos productivos en Puerto Cabezas, Rosita, Mulukukú y Siuna.** Con ejecución de C\$ 9.5 millones, de los cuales, C\$3.6 millones fueron ejecutados por las Alcaldías a través de convenios interinstitucionales en las obras construcción de camino productivo Naranjo - El Manser en Siuna y construcción de camino productivo Macarán - Los Baldes - El Coco - El Plátano en Mulukukú, con un avance financiero del 100%; C\$5.9 millones ejecutados por el GRACCN en las obras: Rehabilitación de camino productivo Naranjal - Columbus en Puerto Cabezas (avance físico del 100%); Rehabilitación de camino productivo Nancitón - Marañón en Puerto Cabezas (avance físico 38.8%) y

Construcción de camino productivo Las Breñas - Waspado en Rosita (avance físico 80.5%).

**Rehabilitación de campos de juego en Puerto Cabezas, Rosita, Prinzapolka y Waspán.** Con ejecución de C\$0.2 millones en estudios y diseños.

**Mejoramiento del sistema de agua potable en Bonanza.** Con ejecución de C\$3.0 millones, siendo recursos transferidos a la Alcaldía de Bonanza, mediante convenio interinstitucional. Avance físico, 90.0%.

**Construcción de tanque de almacenamiento de agua potable en Rosita.** Con ejecución de C\$2.2 millones y se ejecutaron los estudios. La obra está en proceso de licitación.

**Ampliación de red de agua potable en Waspan.** Con ejecución de C\$0.1 millones y se ejecutaron los estudios. La obra será ejecutada mediante convenio GRACCN-Nuevo FISE.

**Construcción de red de agua potable en Alamikambam de Prinzapolka.** Con ejecución de C\$0.1 millones y se requiere de estudios de mayor complejidad, dada la contaminación de ríos, y la poca disponibilidad de fuentes hídricas alternas para el adecuado funcionamiento de la red de agua.

### **Gobierno Regional Autónomo Costa Caribe Sur**

El presupuesto actualizado del PIP es de C\$45.0 millones y en el primer semestre la ejecución es de C\$36.1 millones, lo que representa un nivel de ejecución del 80.3%. A nivel de fuente de financiamiento presenta una ejecución satisfactoria en recursos del tesoro (78.9%) y recursos del tesoro alivio BID (83.4%).

Resumen de la ejecución de los principales proyectos:

**Mejoramiento de viviendas en comunidades indígenas de Laguna de Perlas, Rama Kay y Awaltara.** Con ejecución de C\$4.8 millones y ejecución física de 50 viviendas con vigas sísmicas, 5 viviendas terminadas y 7 en proceso de finalización.

**Construcción del centro de formación y capacitación técnica regional en el municipio de Bluefields.** Con ejecución de C\$0.7 millones y ejecución física de 41.6 metros cuadrados.

**Remodelación del estadio de béisbol Eddy Omier en Kukra Hill.** Con ejecución de C\$3.5 millones y lo ejecutó la Alcaldía mediante convenio interinstitucional.

**Construcción de casa regional de cultura, Bluefields.** Con ejecución de C\$3.0 millones y avance físico del 78.3%.

**Construcción de sistema de agua potable en la comunidad de Tasba Pounie.** Con ejecución de C\$3.0 millones. No reporta ejecución física porque se está elaborando el estudio y diseño del proyecto. La ejecución del proyecto se realizará en la modalidad de convenio Gobierno Regional, El Nuevo FISE y Alcaldía de Laguna de Perlas.

**Construcción y equipamiento de albergues en Corn Island y Little Corn Island.** Con ejecución de C\$3.0 millones. No reporta ejecución física porque lo ejecutará la Alcaldía municipal. El GRACCS ya transfirió los recursos.

**Construcción de complejo comercial congresista Horatio Hodgson en el municipio de Bluefields.** Con ejecución de C\$1.3 millones. No reporta ejecución física porque se reformuló por problemas de impacto ambiental. Actualmente se está negociando la adquisición de un terreno.

**Construcción de sistema de agua potable en el poblado La Aurora San Francisco en Kukra River.** Con ejecución de C\$1.1 millones. Se están elaborando los estudios y diseños en coordinación con la Alcaldía y FISE.

**Ampliación de escuela en el barrio San Mateo - Bluefields.** Con ejecución de C\$ 2.5 millones. El contrato está en ejecución con avance físico del 40% y presenta atrasos por las lluvias.

**Construcción del camino Cañalito - San Miguel de Casa de Alto en La Cruz de Río Grande.** Con ejecución de C\$2.1 millones. No reporta ejecución física porque está pendiente la firma de Convenio Interinstitucional entre el GRACCS y Alcaldía Municipal de El Tortuguero, quien será la responsable de la ejecución. El GRACCS transferirá los recursos.

**Reemplazo de cancha multiuso en Bocana de Paiwas.** Con ejecución de C\$2.1 millones. No reporta ejecución física porque el diseño está en revisión final. Lo ejecutará la Alcaldía.

**Construcción de plaza parque en el municipio de Bluefields.** Con ejecución de C\$2.1 millones. Fue contratado por la Alcaldía de Bluefields y se encuentra en ejecución.

**Construcción del puente Río Mico en El Paso La Batea en Muelle de Los Bueyes.** Con ejecución de C\$1.1 millones y ejecución física de 607.5 m<sup>2</sup>. Se ejecuta por medio de Convenio Interinstitucional entre GRACCS y Alcaldía Municipal de Muelle de los Bueyes y MTI.

### **Empresa Portuaria Nacional**

El presupuesto actualizado del PIP es de C\$16.6 millones y al primer semestre la ejecución fue de C\$16.6 millones, lo que representa un nivel de ejecución del 100% de recursos del tesoro.

La ejecución corresponde al proyecto: **Mejoramiento de la terminal portuaria lacustre en el municipio de San Jorge** con pago parcial del anticipo de la obra: Construcción de espigón rocoso en la terminal portuaria lacustre de San Jorge, razón por la cual no presenta ejecución física.

### **Empresa Nicaragüense de Acueductos y Alcantarillados Sanitarios**

El presupuesto actualizado del PIP es de C\$ C\$266.3 millones y en el primer semestre la ejecución es de C\$126.6 millones, lo que representa un nivel de ejecución de 47.6%. A nivel de fuente de financiamiento, presenta ejecución satisfactoria de recursos del tesoro (55.2%) y baja ejecución con recursos externos (35.5%).

Esa baja ejecución de los recursos externos (donación) se origina principalmente por que los proyectos de Mejoramiento y Ampliación del Sistema de Agua Potable de la Ciudad de Bilwi y el de Mejoramiento y Ampliación del Sistema de Agua Potable en la Ciudad de San Carlos, se encuentran en proceso de licitaciones. Para el proyecto de Bilwi, se estarían firmando contrato entre los meses de Septiembre a Diciembre-2015 (7 procesos) y el de San Carlos estaría firmando contrato para el mes de Noviembre, que es cuando se estarían desembolsando esos recursos.

Resumen de la ejecución de los principales proyectos:

**Ampliación de las Redes de Agua Potable y Alcantarillado Sanitario en el Departamento de León.** Ejecución de C\$ 3.2 millones y ejecución física de 110 conexiones de agua potable y 30 de alcantarillado sanitario, para una población beneficiada de 2.106 habitantes en los municipios de El Sauce, Achuapa, Nagarote, Santa Rosa del Peñón, Jicaral y León.

**Ampliación de las Redes de Agua Potable y Alcantarillado Sanitario en el Departamento de Rivas.** Con ejecución de C\$3.6 millones y una ejecución física de 92 conexiones de agua potable y 60 de alcantarillado sanitario, para una población beneficiada de 497 habitantes en los municipios de Rivas y San Juan del Sur.

**Ampliación de las Redes de Agua Potable en Departamento de Chontales.** Con ejecución de C\$1.7 millones y ejecución física de 130 conexiones de agua potable, para una población beneficiada de 702 habitantes en el municipio de Villa Sandino.

**Ampliación de las Redes de Agua Potable y Alcantarillado Sanitario en el Departamento de Granada.** Presenta ejecución de C\$2.1 millones y ejecución física de 140 conexiones de agua potable, para una población beneficiada de 756 habitantes en el municipio de Diriomo.

**Ampliación de las Redes de Agua Potable y Alcantarillado Sanitario en la RACCN.** Con ejecución de C\$1.8 millones y ejecución física de 280 conexiones de agua potable, para una población beneficiada de 1.512 habitantes en los municipios de Puerto Cabezas y Waspan.

**Ampliación de las Redes de Agua Potable en la RACCS.** Presenta ejecución de C\$1.6 millones y ejecución física de 155 conexiones de agua potable, para una población beneficiada de 837 habitantes en los municipios de Bluefields y Nueva Guinea.

**Mejoramiento y ampliación de los sistemas de agua potable y alcantarillado sanitario de la ciudad de Granada.** Con ejecución de C\$31.7 millones, lo que significa 74.2% del monto presupuestado anual de ese proyecto.

**Instalación y reemplazo de medidores a nivel nacional.** Presenta ejecución de C\$28.5 millones, lo que significa 57.3% del monto presupuestado anual de ese proyecto.

### **Empresa Nacional de Transmisión Eléctrica**

El presupuesto actualizado del PIP es de C\$1,057.6 millones y en el primer semestre la ejecución es de C\$343.7 millones, lo que representa un nivel de ejecución con respecto al PIP anual de 32.5%.

A nivel de fuente de financiamiento, los porcentajes de ejecución en el primer semestre vs. la programación anual son los siguientes: 41% de recursos del tesoro, 26.6% en préstamo y 100.0% en donación.

Resumen de la ejecución:

**Siete proyectos de Construcción de Sistemas de Distribución de Energía Eléctrica (PNESER) en diferentes Departamentos del país.**

Presentan ejecución acumulada de C\$245.4 millones, equivalente al 40.0% de la asignación presupuestaria anual de C\$612.1 millones.

Estos proyectos tienen contratos firmados por un monto de C\$419.9 millones (69.0% del monto total asignado), para la adquisición de materiales y mano de obra destinados a obras de electrificación en diferentes departamentos del país; ambos contratos programaron pagos a partir de Julio.

**Cuatro proyectos para Normalización del Servicio Eléctrico en Asentamientos (PNESER) de diferentes Departamentos del país.**

Reflejan ejecución de C\$15.8 millones, equivalente a un 5.3% de la asignación presupuestaria anual de C\$299.8 millones.

Estos proyectos tienen contratos firmados por el monto de C\$220.4 millones (73.5% del monto total asignado), para la adquisición de materiales y mano de obra destinados a obras de electrificación en asentamientos en diferentes departamentos del país.

**Transferencia Municipal**

El presupuesto anual actualizado para la partida de transferencia de capital es de C\$4,060.8 millones y conforme los registros del sistema TRANSMUNI, las municipalidades informaron en el período Enero/Junio una ejecución de C\$1,816.3 millones, lo que representa el 61.6% del monto total transferido en el primer semestre de C\$2,947.0 millones y 44.7.0% del presupuesto anual.

A continuación se menciona de forma general los montos y tipos de proyectos y/o obras ejecutados en el primer semestre por las municipalidades con la transferencia de capital:



**TRANSFERENCIA DE CAPITAL 2015  
EJECUCION ENERO/JUNIO  
(Millones de C\$)**

CONCEPTO	SECTOR	PRESUPUESTO ANUAL	EJECUCION ENERO/JUNIO	% EJE.	SALDO ANUAL
Construcción, rehabilitación y mejoramiento de puentes, caminos, muelles y/o embarcaderos, calles y cunetas.	TRANSPORTE (Infraest. Vial)	822.6	383.0	46.6%	439.6
Construcción, rehabilitación y ampliación de andenes, bulevares, drenajes, puentes peatonales, parques, plazas, mercados, rastros, terminales de buses, iglesias, cementerios, barreras, vertederos y centros comunales.	OBRAS Y SERVIC.COMUNITARIOS	380.5	103.1	27.1%	277.4
Construcción, rehabilitación y ampliación de pre escolares, escuelas de educación primaria, institutos de secundaria y técnicos, escuelas normales, construcción y ampliación de centros tecnológicos municipales y dotación de equipos y mobiliarios para escuelas e institutos, CDI y CICOS.	EDUCACION	774.6	412.6	53.3%	362.0
Construcción, rehabilitación, mejoramiento y ampliación de sistemas de agua potable y alcantarillado, construcción y mejoramiento de mini acueductos, construcción de pozos y letrinas y obras complement. al tratamiento de aguas residual.	AGUA,ALCANT. Y SANEAMIENTO	496.1	232.5	46.9%	263.6
Construcción, rehabilitación y ampliación de edificios y oficinas municipales, dotación de equipos, adquisición de vehículos, adquisición de módulos de construcción y otros proyectos de fortalecimiento municipal.	ADMINIST. MUNICIPAL	207.8	102.9	49.5%	104.9
Construcción, rehabilitación, ampliación y reemplazo de centros y puestos de salud, de casas maternas y de hospitales primarios.	SALUD	281.3	110.8	39.4%	170.5
Construcción, rehabilitación y ampliación de instalaciones deportivas, centros culturales, sitios históricos, museos, bibliotecas, monumentos, casas antiguas e infraest patrimonial.	CULTURA, DEPORTES Y RECREAC.	380.2	128.4	33.8%	251.8
Amortización de deudas por prestamos bancarios	ADMINIST. MUNICIPAL	249.7	175.3	70.2%	74.4
Proyectos relacionados con el medio ambiente: Manejo de áreas protegidas, protección de fuentes de agua, manejo de cuencas, conservación de ecosistemas y de suelos, construcción de sistemas para tratamiento de basura.	MEDIO AMBIENTE	156.2	56.1	35.9%	100.1
Construcción de viviendas de interés social y adquisición de terrenos para construcción de viviendas.	VIVIENDA	99.3	41.4	41.7%	57.9
Construcción, rehabilitación, mejoramiento y ampliación de infraestructura turística y desarrollo de rutas turísticas.	TURISMO	42.9	15.1	35.2%	27.8
Instalación de sistemas de energía eléctrica no convencional e instalación de luminarias públicas.	ENERGIA	19.3	9.3	48.2%	10.0
Construcción, rehabilit. y ampliación de hogares y albergues.	PROTECC. Y ASIST. SOCIAL	139.6	40.8	29.2%	98.8
Inversión en actividades relacionadas con el sector de agricultura,pesca y forestal.	AGROP.,FORESTAL Y PESCA	10.7	5.0	46.7%	5.7
<b>TOTAL</b>		<b>C\$ 4,060.8</b>	<b>C\$ 1,816.3</b>	<b>44.7%</b>	<b>2,244.5</b>

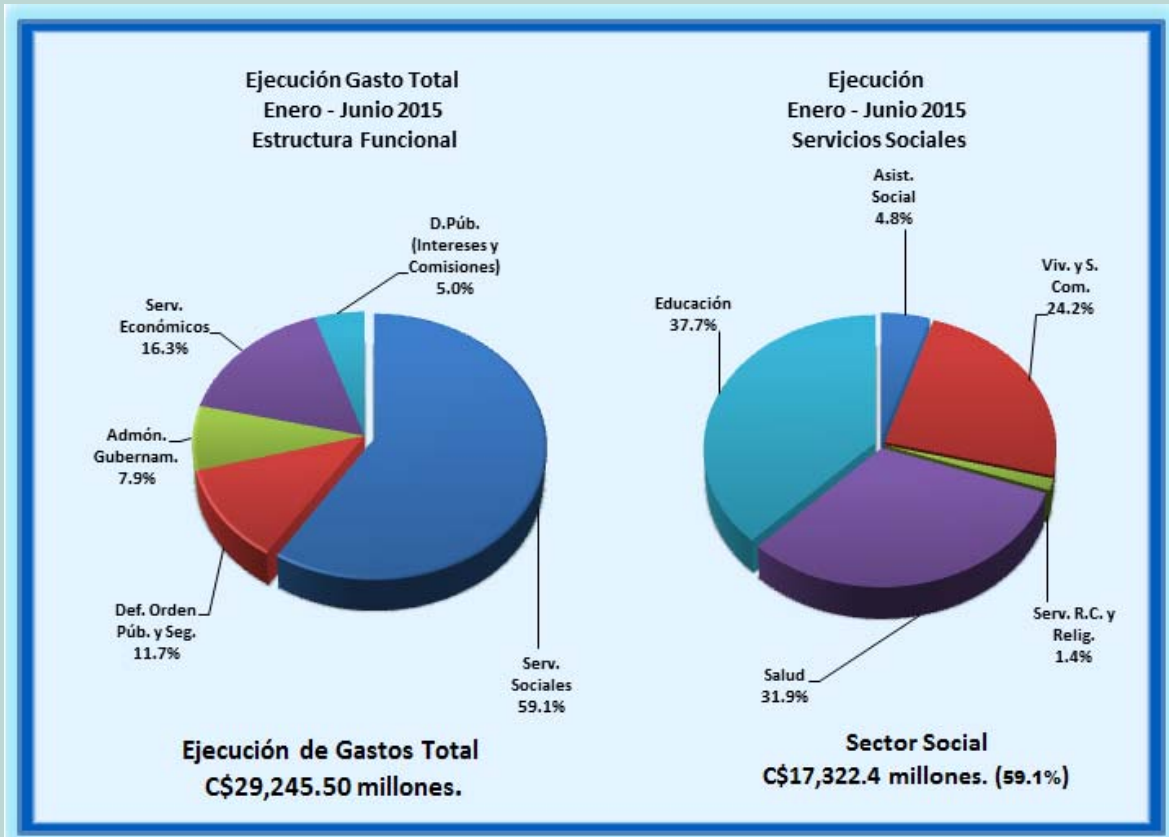
Fuente: Información registrada por las municipalidades en sistema TRANSMUNI

## Gasto Funcional

La distribución y estructura funcional del gasto muestra la naturaleza de la producción de bienes y servicios que las instituciones brindan a la población, conforme los objetivos perseguidos por la gestión de Gobierno. En este sentido se puede apreciar la relevancia de los gastos con destino social de Enero/Junio 2015, los cuales están orientados principalmente a mejorar las condiciones de vida de la población de escasos recursos, a través de la prestación de servicios gratuitos y con equidad de educación y salud, mejoramiento y ampliación de la infraestructura de estos sectores, programas y proyectos de vivienda de interés social, programas y servicios

comunitarios, mejoramientos y ampliación de sistemas de agua potable y alcantarillados sanitarios, transferencias municipales para el desarrollo y fortalecimiento municipal, y transferencias a las Universidades y Centros de Educación Técnica Superior, subsidios orientados a proteger el ingreso real de los consumidores de escasos recursos, programas y proyectos de desarrollo local, el programa de Bono Productivo Agroalimentario, el Programa Usura Cero y diferentes programas de asistencia social, culturales y deportivos, entre otros.

Como resultado de estos esfuerzos, del gasto total devengado de C\$29,245.5 millones, 59.1% o sea C\$17,322.4 millones, tiene como destino los servicios sociales, los que alcanzan un grado de ejecución de 49.8% respecto al presupuesto anual que es de C\$34,761.7 millones. El monto ejecutado presenta incremento de 11.5% o sea C\$1,789.4 millones, con respecto a lo observado del mismo período 2014, lo que es consistente con el promedio interanual del presupuesto vigente que es de 10.7%. Este incremento está relacionado con mayores recursos destinados a: Ministerio de Salud (C\$964.4 millones), Ministerio de Educación (C\$457.0 millones), Universidades (C\$167.6 millones), Transferencia Municipal (C\$81.9 millones), Fondo de Inversión Social de Emergencia (C\$45.3 millones) y Ministerio de Economía Familiar, Comunitaria, Cooperativa, y Asociativa (C\$28.4 millones), entre otros. Por su parte, presenta caída Ministerio de Defensa, Empresa Nicaragüense de Acueductos y Alcantarillados Sanitarios y Alcaldía de Managua, entre otros. La ejecución del gasto social Enero/Junio 2015, presenta un mejor desempeño que la evolución del gasto total y resulta relevante porque el destino de los recursos está en correspondencia con la política y prioridad del Gobierno de Reconciliación y Unidad Nacional de mejorar la calidad y cobertura de la prestación de los servicios sociales básicos de educación, salud, agua y saneamiento, atención integral a las familias, seguridad alimentaria y vivienda digna a los más pobres.



Los ministerios de Salud y Educación, así como las transferencias a las municipalidades y Universidades concentran el 88.1% (C\$15,257.6 millones) del gasto social ejecutado y el 52.2% del gasto total, respectivamente, lo que ratifica la concentración y relevancia del gasto social.

La ejecución del gasto en el sector de educación de C\$6,532.1 millones se constituye como el principal componente en la ejecución del gasto social y del total, mostrando un grado de ejecución del 44.5% de su presupuesto anual y con tasa de crecimiento muy dinámica de 11.3%, en relación a igual período 2014, como consecuencia del reajuste salarial del 9.0% al magisterio, mayores recursos para alimentación escolar, paquete solidario escolar a niñas y niños, mantenimiento de la infraestructura escolar, impresiones, incorporación de nuevo docentes, incremento de la cuota patronal INSS, así como aumento en las transferencias a las Universidades y Centros de Educación Técnica Superior. Por su parte, el área de salud con un gasto total en Enero/Junio 2015 de C\$5,539.4 millones, presenta un grado de ejecución de 50.1% y con tasa de crecimiento de 19.0% con relación a lo observado en el mismo período 2014, lo que obedece al ajuste salarial del 8.0%, incorporación de nuevo personal, incremento de la cuota patronal del INSS, mayores recursos para productos medicinales y

farmacéuticos, alimentación y los proyectos de inversión del Ministerio de Salud.

Por otra parte, la ejecución del gasto devengado destinado a los servicios económicos, que incluye infraestructura vial, servicios y fomento al desarrollo agropecuario y forestal, medio ambiente y recursos naturales, infraestructura para desarrollo rural, servicios industriales y comerciales, infraestructura en energía eléctrica, ordenamiento de la propiedad, puertos y energía y minas, entre otros, presentan un monto de ejecución de C\$4,756.5 millones. Absorbe el 16.3% del gasto total ejecutado, con un grado de ejecución de 47.8% de lo asignado en el año, y registra tasa de crecimiento de 14.8% respecto a la ejecución del mismo período 2014, impulsado principalmente por la ejecución de los proyectos del Ministerio de Transporte e Infraestructura y Empresa Nacional de Transmisión Eléctrica.

El resto del gasto total corresponde a los servicios de administración gubernamental con C\$2,300.0 millones, equivalente al 7.9% del total de gasto devengado y con un grado de ejecución de 45.4%; defensa, orden público y seguridad con un gasto de C\$3,417.0 millones, es decir 11.7% del gasto total devengado y un nivel de ejecución de 44.5%; y el servicio de la deuda (intereses y comisiones) con un monto de C\$1,449.6 millones, lo que representa el 5.0% del gasto total y un grado de ejecución de 40.5%.

El siguiente cuadro presenta la estructura funcional del gasto:

**Gasto Funcional**  
**Ejecución Enero - Junio 2015**  
**(Millones de Córdoba)**

Concepto	Presupuesto Anual Actualizado (1)	Ejecución Devengado (2)	Estructura Ejecución (%) (3)	Grado de Ejecución (%) (4 = 2/1)
Servicios Sociales	34,761.7	17,322.4	59.1	49.8
Educación	14,692.0	6,532.1	22.3	44.5
Salud	11,056.4	5,539.4	18.9	50.1
Servicio Social y Asistencia Social	1,662.6	824.3	2.8	49.6
Vivienda y Servicios Comunitarios	6,841.7	4,187.1	14.3	61.2
Servicios Recreativos, Culturales y Religiosos	509.0	239.5	0.8	47.1
Administración Gubernamental	5,064.4	2,300.0	7.9	45.4
Defensa, Orden Público y Seguridad	7,673.9	3,417.0	11.7	44.5
Servicios Económicos	9,959.8	4,756.5	16.3	47.8
Deuda Pública, Intereses y Gastos	3,580.3	1,449.6	5.0	40.5
<b>Total Gastos</b>	<b>61,040.1</b>	<b>29,245.5</b>	<b>100.0</b>	<b>47.9</b>

## Gasto en Pobreza

La gestión de gobierno en el destino de los recursos para reducir los niveles de pobreza continúa orientada a garantizar que los mismos lleguen en una forma más directa a la población. En este sentido, los gastos Enero/Junio 2015 de los programas y proyectos relacionados con el combate a la pobreza alcanzan una ejecución de C\$18,150.4 millones, equivalente a 50.1% del presupuesto anual de C\$36,256.3 millones. Este monto ejecutado presenta una cobertura de un poco más de la mitad (62.1%) del gasto total ejecutado y se incrementa 14.4% en relación a igual período 2014 (versus 9.7% lo presupuestado en el año). El incremento absoluto de C\$2,278.2 millones se focaliza principalmente en: Ministerio de Salud (C\$956.6 millones), Ministerio de Transporte e Infraestructura (C\$585.7 millones), Ministerio de Educación (C\$455.2 millones), Transferencia de capital a las Municipalidades (C\$82.1 millones), Fondo de Mantenimiento Vial (C\$74.8 millones), Empresa Nacional de Transmisión Eléctrica (C\$76.9 millones), Ministerio de Energía y Minas (C\$49.0 millones), Ministerio de la Familia, Adolescencia y Niñez (C\$42.3 millones) y FISE (C\$35.8 millones), entre otros. Por su parte, presentan caída, Ministerio de Defensa, Empresa Nicaragüense de Acueductos y Alcantarillados Sanitarios, Ministerio de Fomento, Industria y Comercio y Empresa Portuaria Nacional, entre otros.

Los ministerios de Salud y Educación, así como los proyectos de inversión del Ministerio de Transporte e Infraestructura y la Transferencia de capital a las municipalidades absorben el 82.9% (C\$15,050.9 millones) del total de gasto destinado al combate de la pobreza y 51.5% del gasto total ejecutado, lo cual ratifica la concentración y relevancia de este gasto.

### Gastos en Pobreza Ejecución Enero - Junio 2015 (Millones de Córdoba)

Concepto	Gasto Corriente	Gasto Capital	Total	%
Total Pobreza	10,994.4	7,156.0	18,150.4	65.3
No Pobreza	8,983.2	662.3	9,645.5	34.7
<b>Total Gasto Primario</b>	<b>19,977.6</b>	<b>7,818.3</b>	<b>27,795.9</b>	<b>100.0</b>

NOTA: No incluye intereses y comisiones de la deuda pública por C\$1,449.6 Millones.

El gasto ejecutado en programas y proyectos para el combate de la pobreza de C\$18,150.4 millones está financiado principalmente con recursos internos, como se muestra a continuación:

- a) 66.7% (C\$12,103.6 millones) se financia con Rentas del Tesoro y Rentas con Destino Especifico.

- b) 13.2% (C\$2,401.2 millones) con Rentas del Tesoro/Alivio HIPC.
- c) 14.4% (C\$2,616.3 millones) con desembolsos de préstamos externos atados a programas y proyectos.
- d) 5.7% (C\$1,029.3 millones) con fuentes de donaciones externas atadas a programas y proyectos.

Cabe señalar que los gastos financiados con Rentas del Tesoro y Rentas con Destino Específico se incrementan 12.5%, o sea C\$1,340.3 millones, con respecto a lo ejecutado Enero/Junio 2014 y en las Rentas de Tesoro/Alivio HIPC, el incremento es de 11.3%, es decir C\$244.6 millones. Por su parte, lo financiado con recursos externos (donaciones y desembolsos de préstamos) presentan incremento de 23.5%, que significa C\$693.3 millones, en relación a lo observado en el mismo período 2014, lo cual proviene principalmente de la fuente de préstamos que crece 24.4%.

A continuación se presentan las principales instituciones que ejecutan el gasto en pobreza, de los cuales se destacan los recursos con destino a los ministerios de salud y educación, sectores que en su conjunto absorben un poco más de la mitad (C\$9,590.0 millones) del total de gasto en pobreza. Otros dos sectores importantes en donde se destinan los recursos para el combate de la pobreza son los proyectos de inversión de infraestructura vial del Ministerio de Transporte e Infraestructura y la transferencia de capital a las municipalidades, con un monto de ejecución de C\$5,460.9 millones, lo que representa 30.1% del total de gasto en pobreza. Con estos montos y destino de los recursos, se ratifica la concentración y relevancia del gasto en pobreza y la prioridad de las políticas en educación, salud, infraestructura vial y el desarrollo y fortalecimiento municipal, como elementos importantes en el desarrollo económico y social del país.

**Gasto en Pobreza**  
**Ejecución Enero - Junio 2015**  
(Millones de Córdoba)

	Presupuesto Anual Actualizado ( 1 )	Ejecución Devengado ( 2 )	Saldo ( 3= 1 - 2 )	Grado de Ejecución (%) ( 4= 2 / 1 )
Ministerio de Salud	10,412.2	5,211.6	5,200.6	50.1
Ministerio de Educación	10,258.5	4,378.4	5,880.1	42.7
Transferencias Municipales	4,060.8	2,947.0	1,113.8	72.6
Ministerio de Transporte e Infraestructura	3,916.2	2,513.9	1,402.3	64.2
Fondo de Mantenimiento Vial	1,158.6	527.7	630.9	45.5
Empresa Nacional de Transmisión Eléctrica	1,060.8	344.6	716.2	32.5
Ministerio de Economía, Familiar, Comunitaria, Cooperativa y Asociativa	841.1	267.7	573.4	31.8
Ministerio de la Familia, Adolescencia y Niñez	542.9	267.3	275.6	49.2
Fondo de Inversión Social de Emergencia	388.6	186.3	202.3	47.9
Ministerio de Energía y Minas	369.9	83.5	286.4	22.6
Subsidio de Energía en Asentamientos en Barrios Económicamente Vulnerables	312.6	104.9	207.7	33.6
Instituto de la Vivienda Urbana y Rural - INVUR	312.2	151.6	160.6	48.6
Empresa Nicaragüense de Acueductos y Alcantarillados	303.9	144.1	159.8	47.4
Ministerio del Ambiente y de los Recursos Naturales	270.6	81.2	189.4	30.0
Ordenamiento de la Propiedad	263.8	112.6	151.2	42.7
Cooperativa de Transporte Urbano Colectivo del Municipio de Managua	253.9	139.3	114.6	54.9
Ministerio Agropecuario	182.3	69.5	112.8	38.1
Instituto Nacional Tecnológico - INATEC	166.8	49.1	117.7	29.4
Ministerio de Defensa	145.7	134.2	11.5	92.1
Subsidio al Consumo de Energía, Agua y Telefonía para Jubilados	138.0	76.6	61.4	55.5
Instituto Nacional Forestal	133.4	40.0	93.4	30.0
Programa Usura Cero	87.6	47.8	39.8	54.6
Fondo de Desarrollo Minero	68.4	23.1	45.3	33.8
Instituto Nicaragüense de Fomento Municipal	65.9	29.2	36.7	44.3
Fondo de Preinversión	50.0		50.0	0.0
Procuraduría para la Defensa de los Derechos Humanos	48.7	22.3	26.4	45.8
Ministerio de Fomento, Industria y Comercio	47.1	15.4	31.7	32.7
Instituto Tecnológico Nacional - INTECNA	45.0	21.7	23.3	48.2
Gobierno Regional Autónomo de la Costa Caribe Norte	33.5	22.5	11.0	67.2
Procuraduría General de la República	33.8	15.8	18.0	46.7
Sistema Nacional de Prevención, Mitigación y Atención de Desastres	31.7	15.2	16.5	47.9
Empresa Nicaragüense de Electricidad	31.6	16.6	15.0	52.5
Fondo Nacional de Desarrollo Forestal	27.8	2.0	25.8	7.2
Ministerio de la Juventud	26.8	17.0	9.8	63.4
Gobierno Regional Autónomo de la Costa Caribe Sur	24.6	18.8	5.8	76.4
Resto	141.0	51.9	89.1	36.8
<b>Total Gastos</b>	<b>36,256.3</b>	<b>18,150.4</b>	<b>18,105.9</b>	<b>50.1</b>



# ANEXO ESTADÍSTICO

## Cuadro No. 1

**Gobierno Central**  
**Ingresos, Gastos y Financiamiento**  
**Ejecución Período Enero - Junio 2015**  
**Córdoba**

CONCEPTO	Presupuesto Actualizado	Ejecución Devengado	Grado de Ejecución %
<b>I. Ingresos Totales</b>	<b>55,314,551,686.32</b>	<b>29,987,473,154.44</b>	<b>54.2</b>
A. Ingresos Corrientes	55,311,551,686.32	29,983,031,396.35	54.2
Ingresos Tributarios	51,218,268,149.00	28,002,999,218.71	54.7
Ingresos no Tributarios	3,922,478,114.32	1,886,044,539.59	48.1
Rentas de la Propiedad	120,805,423.00	77,320,971.41	64.0
Transferencias Corrientes	50,000,000.00	16,666,666.64	33.3
B. Ingresos de Capital	3,000,000.00	4,441,758.09	148.1
<b>II. Gastos Totales</b>	<b>61,040,107,698.32</b>	<b>29,245,506,216.86</b>	<b>47.9</b>
A. Gastos Corrientes	46,146,733,547.77	21,427,241,794.42	46.4
Gastos de Consumo	30,014,077,564.39	14,172,789,130.51	47.2
Rentas de la Propiedad	3,228,690,591.39	1,304,637,261.98	40.4
Transferencias Corrientes	12,903,965,391.99	5,949,815,401.93	46.1
B. Gastos de Capital	14,893,374,150.55	7,818,264,422.44	52.5
Inversión Real Directa	7,572,853,329.14	3,532,216,578.58	46.6
Transferencias de Capital	7,320,520,821.41	4,286,047,843.86	58.5
<b>III. Superávit o Déficit Presupuestario Global ( I - II )</b>	<b>(5,725,556,012.00)</b>	<b>741,966,937.58</b>	<b>(13.0)</b>
<b>IV. Necesidad de Financiamiento Neto</b>	<b>5,725,556,012.00</b>	<b>(741,966,937.58)</b>	<b>(13.0)</b>
A. Donaciones Externas	3,083,363,386.00	1,117,107,284.76	36.2
B. Financiamiento Externo Neto	5,513,305,779.00	1,876,261,999.36	34.0
Desembolsos	7,375,911,296.00	2,699,551,189.47	36.6
Amortización	(1,862,605,517.00)	(823,289,190.11)	44.2
C. Financiamiento Interno Neto	(2,871,113,153.00)	(3,735,336,221.70)	130.1
Amortización	(5,497,113,153.00)	(2,401,369,442.39)	43.7
Bonos de la República	2,730,000,000.00	1,013,337,109.00	37.1
Variación de Disponibilidades *	(104,000,000.00)	96,752,133.30	(93.0)
Otros		(2,444,056,021.61)	

\*: No incluye en la ejecución aumento de disponibilidades por C\$7,941.700.14 de Fondos de Administración de Terceros.

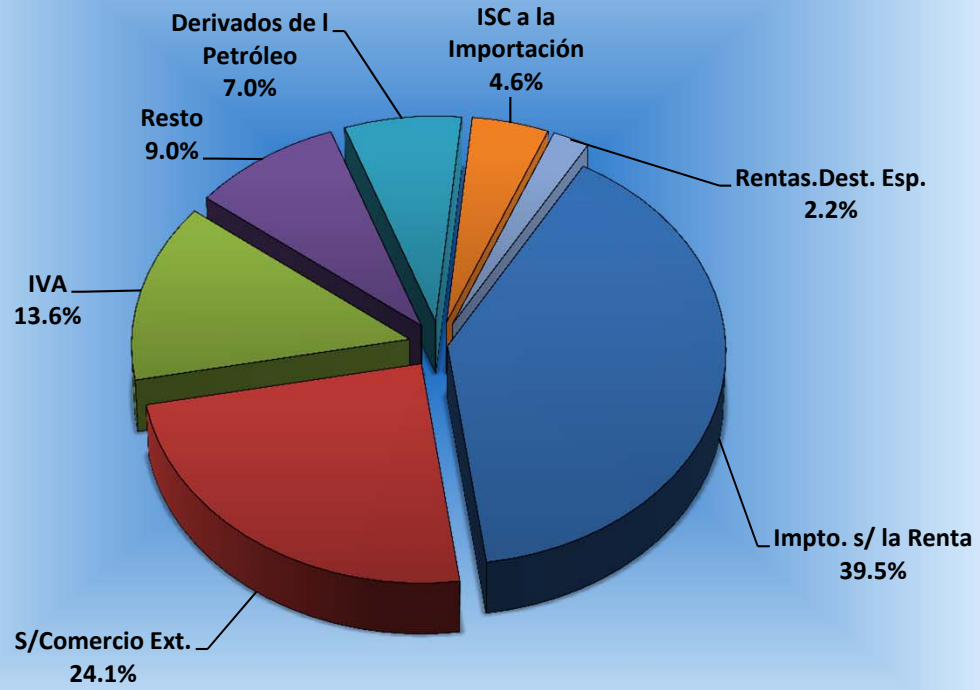
Nota: La Variación de Disponibilidades, lo negativo significa aumento y lo positivo uso.

Cuadro No. 2

**Gobierno Central**  
**Ingresos Totales Percibidos**  
**Percibido Enero - Junio 2015**  
**(Córdoba)**

CONCEPTO	Presupuesto Actualizado	Ingresos Percibidos	Grado de Ejecución %
<b>INGRESOS CORRIENTES</b>	<b>55,311,551,686.32</b>	<b>29,983,031,396.35</b>	<b>54.2</b>
<b>INGRESOS TRIBUTARIOS</b>	<b>51,218,268,149.00</b>	<b>28,002,999,218.71</b>	<b>54.7</b>
<b>Sobre los Ingresos</b>	<b>19,180,209,388.00</b>	<b>12,072,073,823.49</b>	<b>62.9</b>
Impuesto sobre la Renta	19,180,209,388.00	11,830,729,161.13	61.7
Otros Impuestos Directos		(208.8)	
Transferencia de Bienes		241,344,871.19	
<b>Sobre la Producción, Consumo y Trans. Int.</b>	<b>16,660,357,511.00</b>	<b>8,695,097,903.27</b>	<b>52.2</b>
Impuesto al Valor Agregado IVA	7,652,726,474.00	4,073,397,597.15	53.2
Impuesto Selectivo al Consumo (ISC)	6,588,589,121.00	3,198,936,063.75	48.6
Rones y Aguardientes	299,901,659.00	125,325,788.20	41.8
Cervezas	1,322,934,662.00	649,914,384.50	49.1
Cigarrillos		12,847.29	
Gaseosas	490,055,872.00	247,789,455.25	50.6
Derivados del Petróleo	4,341,852,572.00	2,092,859,177.57	48.2
Otros Selectivos al Consumo	133,844,356.00	83,034,410.94	62.0
Impuesto Selectivo al Consumo a la Importación	2,323,921,242.00	1,374,494,311.36	59.1
Impuesto de Timbres Fiscales (ITF)	95,120,674.00	48,269,931.01	50.7
<b>Impuestos sobre el Comercio Exterior</b>	<b>15,377,701,250.00</b>	<b>7,235,827,491.95</b>	<b>47.1</b>
Derechos Arancelarios a la Importación (DAI)	2,043,978,997.00	938,506,151.82	45.9
Impuesto al Valor Agregado de las Importaciones	13,256,686,437.00	6,260,049,122.03	47.2
35% a Bienes y Serv. proced. u origen Hondureño y Colombiano	77,035,816.00	37,272,218.10	48.4
<b>INGRESOS NO TRIBUTARIOS</b>	<b>3,922,478,114.32</b>	<b>1,886,044,539.59</b>	<b>48.1</b>
<b>Tasas</b>	<b>65,996,856.00</b>	<b>32,898,023.66</b>	<b>49.8</b>
Servicios de Importaciones	62,716,811.00	31,813,410.39	50.7
Otros Servicios del Sector Forestal	3,280,045.00	1,084,613.27	33.1
<b>Derechos</b>	<b>690,028,181.00</b>	<b>239,582,867.33</b>	<b>34.7</b>
Derechos Consulares	145,035,370.00	37,270,883.19	25.7
Derecho de Superficie Exploración Sector Minero	88,365,074.00	40,499,124.89	45.8
Derecho sobre Explotación Sector Minero	371,988,651.00	132,990,638.34	35.8
Derecho Superficial de Recursos Geotérmicos		202.93	
Derecho de Explotación de Recursos Geotérmicos	1,044,372.00	800,409.00	76.6
Derechos por Aprovechamiento a los Recursos Pesqueros	8,910,698.00	3,124,988.82	35.1
Derecho de Aprovechamiento Sector Forestal	59,544,729.00	18,202,665.37	30.6
Derechos de Vigencia Sector Forestal	875,891.00	145,607.22	16.6
Derechos de Vigencia Sector Pesca	14,263,396.00	6,548,347.57	45.9
<b>Multas</b>	<b>217,260,193.00</b>	<b>137,598,644.60</b>	<b>63.3</b>
Multas al Sector Forestal	2,976,590.00	767,349.28	25.8
Multas por Infracciones de Tránsito	112,011,911.00	94,324,554.37	84.2
Multas del Sector Pesca	1,455,720.00	999,037.42	68.6
Multas por Derecho de Superficie y Explotación Minera	491,730.00	31,299.07	6.4
Otras Multas	100,324,242.00	41,476,404.46	41.3
<b>Subastas</b>	<b>14,836,253.00</b>	<b>536,914.11</b>	<b>3.6</b>
Subastas por Decomiso	14,836,253.00	536,914.11	3.6
<b>Otros Ingresos No Tributarios</b>	<b>2,934,356,631.32</b>	<b>1,475,428,089.89</b>	<b>50.3</b>
Utilidad por Diferencia de Cambios	214,300,000.00	87,613,908.73	40.9
Tributo Especial para FOMAV	1,224,600,000.00	587,394,341.17	48.0
Ingresos e Intereses por Glosas	645,303.00	558,615.80	86.6
Otros Ingresos no Tributarios	243,632,255.00	134,941,777.80	55.4
Rentas con Destino Específico	1,251,179,073.32	664,919,446.39	53.1
<b>RENTAS DE LA PROPIEDAD</b>	<b>120,805,423.00</b>	<b>77,320,971.41</b>	<b>64.0</b>
<b>Intereses Obtenidos por Préstamos.</b>	<b>92,995,315.00</b>	<b>65,941,316.57</b>	<b>70.9</b>
Intereses por Préstamos Internos	92,995,315.00	65,941,316.57	70.9
<b>Intereses Obtenidos por Depósitos.</b>	<b>27,810,108.00</b>	<b>11,379,654.84</b>	<b>40.9</b>
Intereses por Depósitos Internos	27,810,108.00	11,379,654.84	40.9
<b>TRANSFERENCIAS CORRIENTES</b>	<b>50,000,000.00</b>	<b>16,666,666.64</b>	<b>33.3</b>
<b>Del Sector Público</b>	<b>50,000,000.00</b>	<b>16,666,666.64</b>	<b>33.3</b>
De Empresas Públicas no Financieras	50,000,000.00	16,666,666.64	33.3
<b>INGRESOS DE CAPITAL</b>	<b>3,000,000.00</b>	<b>4,441,758.09</b>	<b>148.1</b>
Venta de Bienes Inmuebles	3,000,000.00	4,441,758.09	148.1
<b>TOTAL DE INGRESOS</b>	<b>55,314,551,686.32</b>	<b>29,987,473,154.44</b>	<b>54.2</b>

**Ejecución de Ingresos  
Enero - Junio 2015  
Estructura de Ingresos**



**Total de Ingresos C\$29,987,473,154.44**

Cuadro No. 3

**Gobierno Central**  
**Ingresos Totales Percibidos por Direcciones Recaudadoras**  
**Percibido Enero - Junio 2015**  
**Córdoba**

CONCEPTO	DIRECCIONES GENERALES			TOTAL
	INGRESOS	SERVICIOS ADUANEROS	TESORERIA	
<b>INGRESOS CORRIENTES</b>	<b>20,537,761,567.70</b>	<b>8,671,494,354.81</b>	<b>773,775,473.84</b>	<b>29,983,031,396.35</b>
<b>INGRESOS TRIBUTARIOS</b>	<b>19,383,862,523.10</b>	<b>8,619,136,695.61</b>		<b>28,002,999,218.71</b>
<b>Sobre los Ingresos</b>	<b>12,063,261,423.53</b>	<b>8,812,399.96</b>		<b>12,072,073,823.49</b>
Impuesto sobre la Renta	11,821,916,761.17	8,812,399.96		11,830,729,161.13
Otros Impuestos Directos	(208.83)			(208.83)
Transferencia de Bienes	241,344,871.19			241,344,871.19
<b>Sobre la Producción, Consumo y Trans. Int.</b>	<b>7,320,601,099.57</b>	<b>1,374,496,803.70</b>		<b>8,695,097,903.27</b>
Impuesto al Valor Agregado IVA	4,073,395,238.46	2,358.69		4,073,397,597.15
Impuesto Selectivo al Consumo (ISC)	3,198,935,930.10	133.65		3,198,936,063.75
Rones y Aguardientes	125,325,788.20			125,325,788.20
Cervezas	649,914,384.50			649,914,384.50
Cigarrillos	12,847.29			12,847.29
Gaseosas	247,789,455.25			247,789,455.25
Derivados del Petróleo	2,092,859,043.92	133.65		2,092,859,177.57
Otros Selectivos al Consumo	83,034,410.94			83,034,410.94
Impuesto Selectivo al Consumo a la Importación		1,374,494,311.36		1,374,494,311.36
Impuesto de Timbres Fiscales (ITF)	48,269,931.01			48,269,931.01
<b>Impuestos sobre el Comercio Exterior</b>		<b>7,235,827,491.95</b>		<b>7,235,827,491.95</b>
Derechos Arancelarios a la Importación (DAI)		938,506,151.82		938,506,151.82
Impuesto al Valor Agregado de las Importaciones		6,260,049,122.03		6,260,049,122.03
35% a Bienes y Serv. proced. u origen Hondureño y Colombiano		37,272,218.10		37,272,218.10
<b>INGRESOS NO TRIBUTARIOS</b>	<b>1,153,899,044.60</b>	<b>52,357,659.20</b>	<b>679,787,835.79</b>	<b>1,886,044,539.59</b>
<b>Tasas</b>	<b>1,084,613.27</b>	<b>31,813,410.39</b>		<b>32,898,023.66</b>
Servicios de Importaciones		31,813,410.39		31,813,410.39
Otros Servicios del Sector Forestal	1,084,613.27			1,084,613.27
<b>Derechos</b>	<b>202,311,984.14</b>		<b>37,270,883.19</b>	<b>239,582,867.33</b>
Derechos Consulares			37,270,883.19	37,270,883.19
Derecho de Superficie Exploración Sector Minero	40,499,124.89			40,499,124.89
Derecho sobre Explotación Sector Minero	132,990,638.34			132,990,638.34
Derecho Superficial de Recursos Geotérmicos	202.93			202.93
Derecho de Explotación de Recursos Geotérmicos	800,409.00			800,409.00
Derechos por Aprovechamiento a los Recursos Pesqueros	3,124,988.82			3,124,988.82
Derecho de Aprovechamiento Sector Forestal	18,202,665.37			18,202,665.37
Derechos de Vigencia Sector Forestal	145,607.22			145,607.22
Derechos de Vigencia Sector Pesca	6,548,347.57			6,548,347.57
<b>Multas</b>	<b>117,385,658.07</b>	<b>17,903,426.63</b>	<b>2,309,559.90</b>	<b>137,598,644.60</b>
Multas al Sector Forestal	767,349.28			767,349.28
Multas por Infracciones de Tránsito	94,324,554.37			94,324,554.37
Multas del Sector Pesca	999,037.42			999,037.42
Multas por Derecho de Superficie y Explotación Minera	31,299.07			31,299.07
Otras Multas	21,263,417.93	17,903,426.63	2,309,559.90	41,476,404.46
<b>Subastas</b>	<b>536,914.11</b>			<b>536,914.11</b>
Subastas por Decomiso	536,914.11			536,914.11
<b>Otros Ingresos No Tributarios</b>	<b>832,579,875.01</b>	<b>2,640,822.18</b>	<b>640,207,392.70</b>	<b>1,475,428,089.89</b>
Utilidad por Diferencia de Cambios			87,613,908.73	87,613,908.73
Tributo Especial para FOMAV	587,394,341.17			587,394,341.17
Ingresos e Intereses por Glosas	361,957.61		196,658.19	558,615.80
Otros Ingresos no Tributarios	132,440,182.02	1,470,647.65	1,030,948.13	134,941,777.80
Rentas con Destino Específico	112,383,394.21	1,170,174.53	551,365,877.65	664,919,446.39
<b>RENTAS DE LA PROPIEDAD</b>			<b>77,320,971.41</b>	<b>77,320,971.41</b>
<b>Intereses Obtenidos por Préstamos.</b>			<b>65,941,316.57</b>	<b>65,941,316.57</b>
Intereses por Préstamos Internos			65,941,316.57	65,941,316.57
<b>Intereses Obtenidos por Depósitos.</b>			<b>11,379,654.84</b>	<b>11,379,654.84</b>
Intereses por Depósitos Internos			11,379,654.84	11,379,654.84
<b>TRANSFERENCIAS CORRIENTES</b>			<b>16,666,666.64</b>	<b>16,666,666.64</b>
<b>Del Sector Público</b>			<b>16,666,666.64</b>	<b>16,666,666.64</b>
De Empresas Públicas no Financieras			16,666,666.64	16,666,666.64
<b>INGRESOS DE CAPITAL</b>			<b>4,441,758.09</b>	<b>4,441,758.09</b>
Venta de Bienes Inmuebles			4,441,758.09	4,441,758.09
<b>TOTAL DE INGRESOS</b>	<b>20,537,761,567.70</b>	<b>8,671,494,354.81</b>	<b>778,217,231.93</b>	<b>29,987,473,154.44</b>

## Cuadro No. 3 - A

**Gobierno Central**  
**Detalle del Rubro de Rentas con Destino Especifico**  
**Percibido Enero - Junio 2015**  
**(Córdoba)**

CONCEPTO / ENTIDAD	Presupuesto Actualizado	Ingresos Percibidos	Grado de Ejecución %
<b>Rentas con Destino Especifico</b>	<b>1,251,179,073.32</b>	<b>664,919,446.39</b>	<b>53.1</b>
Corte Suprema de Justicia	69,850,000.00	1,000.00	0.0
Contraloría General de la República		18,144.00	0.0
Ministerio de Gobernación	181,076,119.00	105,191,283.63	58.1
Ministerio de Relaciones Exteriores	7,920,000.00	2,131,909.96	26.9
Ministerio de Hacienda y Crédito Público	25,000,000.00	23,204,558.29	92.8
Dirección General de Ingresos	162,291,000.00	112,383,394.21	69.2
Dirección General de Servicios Aduaneros		1,170,174.53	
Ministerio de Fomento, Industria y Comercio	60,338,435.00	25,445,659.26	42.2
Ministerio de Educación	6,930,000.00	5,508,912.34	79.5
Ministerio Agropecuario	5,142,521.32	5,574,089.64	108.4
Ministerio de Transporte e Infraestructura	50,710,000.00	42,837,266.57	84.5
Ministerio de Salud	130,610,000.00	50,464,118.06	38.6
Ministerio del Trabajo	6,816,000.00	3,798,796.05	55.7
Ministerio del Ambiente y de los Recursos Naturales	14,702,000.00	9,722,828.22	66.1
Ministerio de la Familia, Adolescencia y Niñez	41,500,000.00	21,600,000.00	52.0
Instituto Nicaragüense de Estudios Territoriales	32,900,000.00	18,037,865.05	54.8
Instituto de la Vivienda Urbana y Rural	2,640,000.00	134,067.60	5.1
Dirección General de Servicios Aduaneros	164,328,000.00	82,817,646.27	50.4
Consejo Nacional del Deporte, la Educación Física y la Recreación Física	41,500,000.00	20,250,000.00	48.8
Instituto Nacional de Información y Desarrollo	275,000.00	36,359.26	13.2
Instituto Nacional Forestal		156,411.93	
Instituto Nicaragüense de Deportes	2,497,000.00	1,777,561.58	71.2
Instituto de Protección y Sanidad Agropecuaria	203,775,000.00	98,125,227.03	48.2
Procuraduría General de la República	715,000.00	277,236.00	38.8
Policía Nacional	39,662,998.00	34,254,936.91	86.4

Cuadro No. 3 - B

**Gobierno Central**  
**Detalle de Transferencias Corrientes por Entes y Empresas**  
**Percibido Enero - Junio 2015**  
**(Córdobas)**

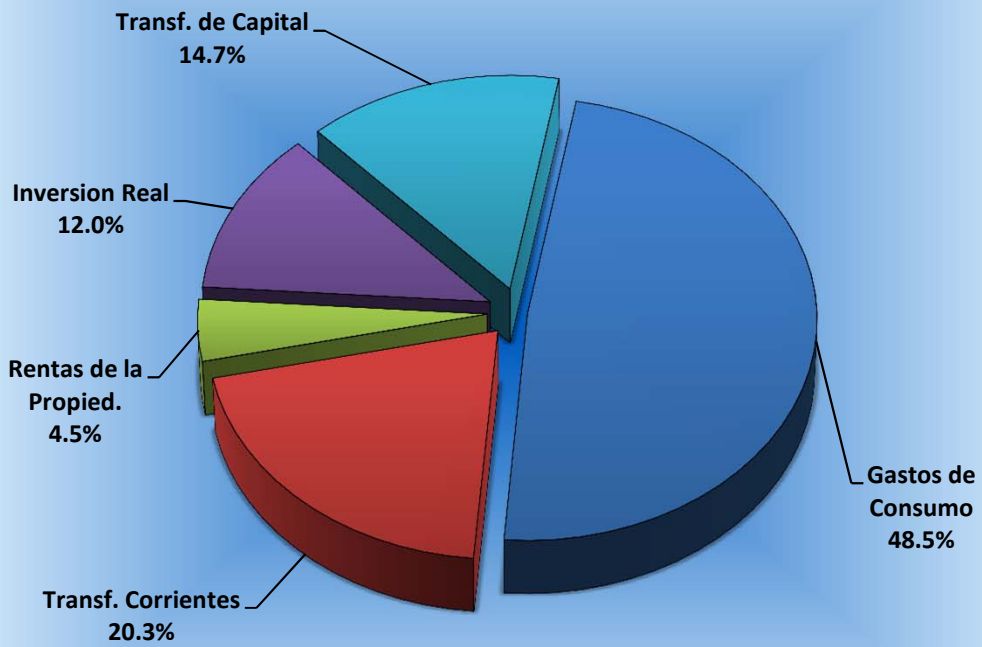
<b>CONCEPTO</b>	<b>Presupuesto Actualizado</b>	<b>Ingresos Percibidos</b>	<b>Grado de Ejecución %</b>
<b>TRANSFERENCIAS CORRIENTES</b>	<b>50,000,000.00</b>	<b>16,666,666.64</b>	<b>33.3</b>
<b>Del Sector Público</b>	<b>50,000,000.00</b>	<b>16,666,666.64</b>	<b>33.3</b>
<b>De Empresas Públicas no Financieras</b>	<b>50,000,000.00</b>	<b>16,666,666.64</b>	<b>33.3</b>
Petróleos de Nicaragua	50,000,000.00	16,666,666.64	33.3



DE: ENERO A: JUNIO

CONCEPTO	PRESUPUESTO ACTUALIZADO	DEVENGADO ACUMULADO	GRADO DE EJECUCION %.
<b>GASTO CORRIENTE</b>	<b>46,146,733,547.77</b>	<b>21,427,241,794.42</b>	<b>46.43</b>
GASTOS DE CONSUMO	30,014,077,564.39	14,172,789,130.51	47.22
REMUNERACIONES	20,238,694,946.12	9,217,920,492.73	45.55
BIENES Y SERVICIOS	9,775,382,618.27	4,954,868,637.78	50.69
RENTAS DE LA PROPIEDAD	3,228,690,591.39	1,304,637,261.98	40.41
INTERESES	3,227,342,815.00	1,304,313,279.95	40.41
INTERESES INTERNOS	1,665,042,697.00	713,915,374.74	42.88
INTERESES AL EXTERIOR	1,562,300,118.00	590,397,905.21	37.79
DERECHOS SOBRE BIENES E INTANGIBLES	1,347,776.39	323,982.03	24.04
TRANSFERENCIAS CORRIENTES	12,903,965,391.99	5,949,815,401.93	46.11
AL SECTOR PRIVADO	2,408,718,629.33	1,065,422,997.21	44.23
AL SECTOR PÚBLICO	10,338,155,258.96	4,762,257,107.38	46.06
AL SECTOR EXTERNO	157,091,503.70	122,135,297.34	77.75
<b>GASTO CAPITAL</b>	<b>14,893,374,150.55</b>	<b>7,818,264,422.44</b>	<b>52.49</b>
INVERSIÓN REAL DIRECTA	7,572,853,329.14	3,532,216,578.58	46.64
FORMACIÓN BRUTA DE CAPITAL FIJO	7,500,245,503.62	3,526,543,971.88	47.02
TIERRAS Y TERRENOS	13,290,924.00	79,163.73	0.60
ACTIVOS INTANGIBLES	59,316,901.52	5,593,442.97	9.43
TRANSFERENCIAS DE CAPITAL	7,320,520,821.41	4,286,047,843.86	58.55
AL SECTOR PRIVADO	458,623,628.03	179,672,076.47	39.18
AL SECTOR PÚBLICO	6,861,897,193.38	4,106,375,767.39	59.84
<b>TOTAL GASTOS</b>	<b>61,040,107,698.32</b>	<b>29,245,506,216.86</b>	<b>47.91</b>
<b>AMORTIZACION</b>			
DEUDA EXTERNA	1,862,605,517.00	823,289,190.11	44.20
DEUDA INTERNA	5,497,113,153.00	2,401,369,442.39	43.68
<b>TOTAL AMORTIZACION</b>	<b>7,359,718,670.00</b>	<b>3,224,658,632.50</b>	<b>43.81</b>
<b>TOTAL GASTOS + AMORTIZACION</b>	<b>68,399,826,368.32</b>	<b>32,470,164,849.36</b>	<b>47.47</b>

**Ejecución de Egresos  
Enero - Junio 2015  
Clasificación Económica**



**Ejecución de Gastos C\$29,245,506,216.86**

SUBSISTEMA : SIEP  
APLICACION : SIEP  
ENTIDAD : DGP  
USUARIO : DGP027

**Cuadro No. 5**  
PRODUCCION 2015

MINISTERIO DE HACIENDA Y CREDITO PUBLICO  
CLASIFICACION ECONOMICA POR OBJETO DEL GASTO  
(DEVENGADO ACUMULADO)

PAGINA: 1 de 1  
FECHA: 09/07/2015  
HORA: 08:48:09 AM  
REPORTE: PRPSIEP121

DE ENERO A JUNIO

CONCEPTO	GASTO CORRIENTE	GASTO DE CAPITAL	TOTAL
SERVICIOS PERSONALES	9,217,920,492.73	8,799,498.64	9,226,719,991.37
SERVICIOS NO PERSONALES	2,048,501,261.09	156,916,564.54	2,205,417,825.63
MATERIALES Y SUMINISTROS	2,761,376,610.96	14,310,645.03	2,775,687,255.99
BIENES DE USO	0.00	3,352,189,870.37	3,352,189,870.37
TRANSFERENCIAS CORRIENTES	5,949,815,401.93	0.00	5,949,815,401.93
TRANSFERENCIAS DE CAPITAL	0.00	4,286,047,843.86	4,286,047,843.86
SERVICIOS DE LA DEUDA	1,449,628,027.71	0.00	1,449,628,027.71
<b>TOTAL GASTOS</b>	<b>21,427,241,794.42</b>	<b>7,818,264,422.44</b>	<b>29,245,506,216.86</b>
<b>AMORTIZACION</b>			<b>3,224,658,632.50</b>
Amortización deuda interna a corto plazo			349,640,283.25
Amortización deuda interna a largo plazo			2,051,729,159.14
Amortización deuda externa a largo plazo			823,289,190.11
<b>TOTAL GASTOS + AMORTIZACION</b>			<b>32,470,164,849.36</b>

SUBSISTEMA : SIEP  
APLICACION : SIEP  
ENTIDAD : DGP  
USUARIO : DGP027

**Cuadro No. 6**  
**PRODUCCION 2015**  
**MINISTERIO DE HACIENDA Y CREDITO PUBLICO**  
**GASTOS TOTALES POR ENTIDAD**

PAGINA: 1 de 1  
FECHA: 09/07/2015  
HORA: 08:50:33 AM  
REPORTE: PRPSIEP108D

		DE: ENERO	A: JUNIO	
DESCRIPCION		PRESUPUESTO ACTUALIZADO	EJECUCION DEVENGADO	GRADO DE EJECUCION %.
001000	ASAMBLEA NACIONAL	572,447,518.00	260,661,063.59	45.53
002000	CORTE SUPREMA DE JUSTICIA	2,441,398,607.00	1,002,508,066.17	41.06
003000	CONSEJO SUPREMO ELECTORAL	305,854,000.00	140,936,714.66	46.08
004000	CONTRALORÍA GENERAL DE LA REPÚBLICA	220,430,001.00	94,541,357.31	42.89
005000	PRESIDENCIA DE LA REPÚBLICA	316,430,523.00	142,716,521.09	45.10
006000	MINISTERIO DE GOBERNACIÓN	948,065,355.00	457,567,150.01	48.26
007000	MINISTERIO DE RELACIONES EXTERIORES	892,479,201.00	482,219,986.47	54.03
008000	MINISTERIO DE DEFENSA	1,952,177,889.00	1,002,824,883.03	51.37
009000	MINISTERIO DE HACIENDA Y CRÉDITO PÚBLICO	606,840,412.00	197,965,094.69	32.62
010000	MINISTERIO DE FOMENTO, INDUSTRIA Y COMERCIO	215,277,099.00	93,517,660.48	43.44
011000	MINISTERIO DE EDUCACIÓN	10,419,174,965.00	4,442,683,144.03	42.64
012000	MINISTERIO AGROPECUARIO	506,338,521.32	174,260,863.08	34.42
013000	MINISTERIO DE TRANSPORTE E INFRAESTRUCTURA	4,438,756,186.00	2,746,579,595.65	61.88
014000	MINISTERIO DE SALUD	10,838,999,249.83	5,368,367,613.94	49.53
015000	MINISTERIO DEL TRABAJO	91,430,000.00	39,324,883.52	43.01
016000	MINISTERIO DEL AMBIENTE Y DE LOS RECURSOS NATURALES	345,170,000.00	117,684,158.25	34.09
017000	MINISTERIO DE LA FAMILIA, ADOLESCENCIA Y NIÑEZ	556,187,817.00	273,324,318.63	49.14
024000	MINISTERIO DE ENERGÍA Y MINAS	499,618,240.00	144,870,636.25	29.00
025000	MINISTERIO DE ECONOMÍA FAMILIAR, COMUNITARIA, COOPERATIVA Y ASOCIATIVA	1,016,057,000.00	347,712,660.46	34.22
026000	MINISTERIO DE LA MUJER	24,210,074.00	9,988,273.49	41.26
027000	MINISTERIO DE LA JUVENTUD	56,928,340.00	38,952,259.46	68.42
028000	POLICÍA NACIONAL	2,294,314,261.12	992,592,118.16	43.26
020000	PROCURADURÍA GENERAL DE LA REPÚBLICA	137,741,712.00	63,952,001.16	46.43
018000	ASIGNACIONES Y SUBVENCIONES	17,763,479,727.05	9,160,127,165.57	51.57
019000	SERVICIO DE LA DEUDA PÚBLICA	3,580,301,000.00	1,449,628,027.71	40.49
<b>TOTAL GASTOS</b>		<b>61,040,107,698.32</b>	<b>29,245,506,216.86</b>	<b>47.91</b>

FILTRADO POR :

PARAMETROS ESPECIALES: Mes Inicial (MM)=1 / Mes Final (MM)=6

PRODUCCION 2015

SUBSISTEMA : SIEP  
 APLICACION : ANEXO CIEF  
 ENTIDAD : DGP  
 USUARIO : DGP027

**Cuadro No. 6-A**

PRODUCCION 2015

MINISTERIO DE HACIENDA Y CREDITO PUBLICO

ASIGNACIONES Y SUBVENCIONES A ENTES DESCENTRALIZADOS Y OTRAS INSTIT

DE ENERO A JUNIO

PAGINA: 1 de 3

FECHA: 09/07/2015

HORA: 08:49:41 AM

REPORTE: PRPSIEP005A

CONCEPTO	PRESUPUESTO ACTUALIZADO	EJECUCION DEVENGADO	GRADO DE EJECUCION %
INSTITUTO NICARAGUENSE DE TURISMO	88,894,000.00	38,645,484.00	43.47
INSTITUTO NICARAGUENSE DE FOMENTO MUNICIPAL	65,925,233.00	29,176,185.65	44.26
TRANSFERENCIAS A LAS ALCALDÍAS Y COMUNID. INDÍGENAS POR RECAUD. DE APROVECHAM. Y SERVICIO FORESTAL	23,877,864.00	3,072,509.90	12.87
SUBVENCIONES A CENTROS RELIGIOSOS, CULTURALES, DEPORTIVOS Y ORGANIZACIONES SIN FINES DE LUCRO	37,535,000.00	21,374,999.99	56.95
INSTITUTO NICARAGUENSE DE ESTUDIOS TERRITORIALES	147,782,430.00	70,073,107.72	47.42
FONDO DE INVERSIÓN SOCIAL DE EMERGENCIA	388,557,440.00	186,347,282.96	47.96
GOBIERNO REGIONAL AUTONOMO DE LA COSTA CARIBE NORTE	180,031,000.00	89,966,062.86	49.97
GOBIERNO REGIONAL AUTONOMO DE LA COSTA CARIBE SUR	136,971,874.00	82,242,662.55	60.04
EMPRESA NICARAGÜENSE DE ACUEDUCTOS Y ALCANTARILLADOS SANITARIOS	361,228,000.00	173,091,538.94	47.92
INSTITUTO DE LA VIVIENDA URBANA Y RURAL	348,679,936.00	167,941,779.62	48.17
EMPRESA NACIONAL DE TRANSMISION ELECTRICA	1,060,833,000.00	344,640,264.04	32.49
UNIVERSIDADES Y CENTROS DE EDUCACIÓN TÉCNICA SUPERIOR	3,662,097,911.00	1,831,048,955.92	50.00
RADIO NICARAGUA	13,427,000.00	6,189,183.31	46.10
TRANSFERENCIA MUNICIPAL	5,121,826,815.00	3,463,340,019.00	67.62
INSTITUTO TECNOLÓGICO NACIONAL	45,005,000.00	21,670,287.74	48.15
SISTEMA NACIONAL DE PREVENCION, MITIGACION Y ATENCION DE DESASTRES	63,168,000.00	30,497,323.00	48.28
CONSEJO NACIONAL DE PLANIFICACIÓN ECONÓMICA SOCIAL	836,000.00	322,989.62	38.64
DIRECCIÓN GENERAL DE INGRESOS	491,205,444.00	268,783,331.59	54.72
DIRECCIÓN GENERAL DE SERVICIOS ADUANEROS	410,900,000.00	181,116,423.00	44.08
COMISION NACIONAL DE DEMARCACIÓN Y TITULACIÓN	13,777,000.00	6,347,270.39	46.07
TRANSFERENCIA A LAS ALCALDÍAS POR RECAUDACIONES DE EXPLORACIÓN Y EXPLOTACIÓN MINERA	159,555,000.00	47,693,605.13	29.89
PARLAMENTO CENTROAMERICANO	56,114,020.00	27,889,000.00	49.70
MINISTERIO PÚBLICO	229,189,000.00	110,217,665.57	48.09
PROCURADURIA PARA LA DEFENSA DE LOS DERECHOS HUMANOS	48,652,000.00	22,284,475.00	45.80
CATEDRAL DE GRANADA	451,000.00	451,000.00	100.00
COMISIONES BANCARIAS	10,017,000.00	5,913,684.12	59.04
MUSEO ARCHIVO RUBÉN DARÍO	1,060,000.00	530,000.00	50.00
TEATRO MUNICIPAL JOSÉ DE LA CRUZ MENA	1,890,000.00	945,000.00	50.00
ACADEMIA NICARAGUENSE DE LA LENGUA	1,693,000.00	821,500.00	48.52
ACADEMIA DE GEOGRAFÍA E HISTORIA DE NICARAGUA	1,693,000.00	846,500.00	50.00
TRANSFERENCIA A LAS ALCALDIAS Y COMUNIDADES INDIGENAS POR RECAUDACION DE PESCA Y ACUICULTURA	9,326,059.00	3,365,152.55	36.08
PROYECTO DE APOYO A LAS COMUNIDADES	42,944,000.00	21,472,000.00	50.00
ASOCIACIÓN DE SCOUTS DE NICARAGUA	1,591,000.00	795,500.00	50.00
SECRETARÍA DE INTEGRACIÓN ECONÓMICA CENTROAMERICANA	13,650,000.00	13,374,050.00	97.98
FUNDACIÓN AMIGOS DEL ZOOLOGICO NICARAGUENSE	4,452,000.00	2,182,000.00	49.01
COOPERATIVAS DE TRANSPORTE URBANO COLECTIVO DEL MUNICIPIO DE MANAGUA Y MUNICIPIO DE CIUDAD SANDINO	253,880,000.00	139,271,320.83	54.86
INSTITUTO NACIONAL DE DEFENSA DEL CONSUMIDOR	1,500,000.00	750,000.00	50.00
FONDOS DE CONTRAVALOR	6,055,000.00	3,326,359.00	54.94
SUBSIDIO AL CONSUMO DE ENERGIA , AGUA Y TELEFONIA PARA JUBILADOS	138,049,000.00	76,577,498.81	55.47
PENSIÓN VITALICIA A EXPRESIDENTES Y EXVICEPRESIDENTES	15,892,380.00	7,404,390.68	46.59
FONDO DE MANTENIMIENTO VIAL	1,279,600,000.00	549,468,439.93	42.94
ORDENAMIENTO DE LA PROPIEDAD	270,170,000.00	115,490,378.75	42.75
LA GACETA	8,917,000.00	4,437,281.01	49.76
UNIVERSIDADES (ENERGÍA ELÉCTRICA, AGUA Y TELEFONÍA NACIONAL)	336,694,877.00	152,199,375.21	45.20
CATEDRAL METROPOLITANA DE LEÓN	2,620,000.00	1,310,000.00	50.00
CORTE CENTROAMERICANA DE JUSTICIA	19,681,843.00	19,296,856.96	98.04
PRONICARAGUA/PNUD	14,760,000.00	7,011,000.00	47.50
CONSEJO NACIONAL DEL CAFÉ (CONACAFE)	6,761,000.00	3,380,500.00	50.00
EMPRESA PORTUARIA NACIONAL	61,585,000.00	43,039,550.00	69.89

FILTRADO POR :

PARAMETROS ESPECIALES: Mes Inicial (mm)=1 / Mes Final (mm)=6

PRODUCCION 2015

CONCEPTO	PRESUPUESTO ACTUALIZADO	EJECUCION DEVENGADO	GRADO DE EJECUCION %
CORREOS DE NICARAGUA	18,089,000.00	0.00	0.00
FONDO NACIONAL DE DESARROLLO FORESTAL	27,800,000.00	1,973,763.34	7.10
CONSEJO NACIONAL DEL DEPORTE, LA EDUCACION FISICA Y LA RECREACION FISICA	299,448,993.00	133,135,948.02	44.46
ALCALDIA DE NIQUINHOMO	1,000,000.00	0.00	0.00
FONDO DE DESARROLLO PESQUERO	6,809,000.00	3,479,134.92	51.10
FONDO DE DESARROLLO MINERO	68,385,000.00	23,093,648.59	33.77
INSTITUTO NACIONAL DE INFORMACIÓN DE DESARROLLO	68,604,000.00	30,725,703.66	44.79
INSTITUTO NICARAGÜENSE DE DEPORTES	23,291,786.00	9,464,873.19	40.64
TEATRO NACIONAL RUBÉN DARÍO	27,629,793.00	11,994,421.63	43.41
INSTITUTO NICARAGÜENSE DE CULTURA	73,017,000.00	32,237,191.49	44.15
INSTITUTO NICARAGÜENSE DE LA PESCA Y ACUICULTURA	49,022,000.00	22,559,443.85	46.02
INSTITUTO CONTRA EL ALCOHOLISMO Y LA DROGADICCIÓN	3,163,000.00	1,416,408.82	44.78
CONSEJO NACIONAL DE EVALUACIÓN Y ACREDITACIÓN DEL SISTEMA EDUCATIVO	8,756,000.00	4,120,575.00	47.06
ALCALDIA MUNICIPAL DE MATAGALPA	300,000.00	300,000.00	100.00
IGLESIA CATEDRAL SAN PEDRO, MATAGALPA	600,000.00	600,000.00	100.00
MOVIMIENTO INFANTIL LUIS ALFONSO VELASQUEZ FLORES	445,000.00	222,500.00	50.00
COMISION DE APELACION DEL SERVICIO CIVIL	7,518,000.00	3,487,446.00	46.39
SUBSIDIO DE ENERGÍA EN ASENTAMIENTOS EN BARRIOS ECONÓMICAMENTE VULNERABLES	312,580,000.00	104,859,898.98	33.55
UNICA (PROGRAMA PARA FORMACIÓN MAESTROS EMPÍRICOS)	21,200,000.00	10,599,996.00	50.00
INSTITUTO NICARAGÜENSE DE ACUEDUCTOS Y ALCANTARILLADOS	25,571,597.00	12,623,539.94	49.37
INSTITUTO NACIONAL DE PROMOCIÓN DE LA COMPETENCIA (PROCOMPETENCIA)	12,867,939.00	5,980,064.44	46.47
GOBIERNO TERRITORIAL INDIGENA DEL ALTO WANGKI Y BOCAY	7,000,000.00	3,485,082.00	49.79
GOBIERNO TERRITORIAL AWALTARA LUHPA NANI TASBAYA	2,000,000.00	921,360.00	46.07
TRANSFERENCIA A LAS ALCALDÍAS POR RECAUDACIÓN DEL IMPUESTO SELECTIVO DE CONSUMO (ISC-IMI)	89,011,000.00	30,552,932.75	34.32
AUTORIDAD NACIONAL DEL AGUA	24,429,000.00	11,441,151.32	46.83
INSTITUTO NACIONAL TECNOLOGICO (INATEC)	166,849,614.00	49,112,561.68	29.44
BENEMERITO CUERPO DE BOMBEROS DE MANAGUA	1,060,000.00	481,800.00	45.45
ASOCIACION CIVIL DE CUERPO DE BOMBEROS VOLUNTARIOS DE NICARAGUA	2,120,000.00	1,320,000.00	62.26
GOBIERNO TERRITORIAL RAMA - KRIOL	1,700,000.00	850,000.00	50.00
GOBIERNO TERRITORIAL WANKI MAYA RIO COCO ABAJO	1,200,000.00	600,000.00	50.00
CONSEJO NACIONAL CONTRA EL CRIMEN ORGANIZADO	4,339,000.00	2,013,494.96	46.40
GOBIERNO TERRITORIAL SAUNI ARUNGKA (MATUMBAK)	1,500,000.00	1,033,220.00	68.88
CRUZ ROJA NICARAGUENSE	1,908,000.00	807,893.23	42.34
ASOCIACIÓN NICARAGUA JOVEN	2,000,000.00	2,000,000.00	100.00
FUNDACIÓN LA VERDE SONRISA	3,000,000.00	1,500,000.00	50.00
ASOCIACIÓN CIENTÍFICA CULTURAL ZOOLOGICO THOMAS BELT	1,500,000.00	750,000.00	50.00
GOBIERNO TERRITORIAL TWAHKA	1,500,000.00	750,800.00	50.05
GOBIERNO TERRITORIAL WANGKI LI AUBRA	1,200,000.00	840,000.00	70.00
GOBIERNO TERRITORIAL PRINZU AUHYA UN	1,200,000.00	901,710.00	75.14
GOBIERNO TERRITORIAL MAYANGNA SAUNI AS	1,500,000.00	555,085.00	37.01
COMISIÓN NACIONAL DE MICROFINANZAS (CONAMI)	5,093,000.00	2,391,547.71	46.96
FONDO PARA ADQUISICIÓN DE VIVIENDAS DE INTERÉS SOCIAL	12,786,506.05	0.00	0.00
FORO NICARAGUENSE DE CULTURA	750,000.00	375,000.00	50.00
TRIBUNAL ADUANERO Y TRIBUTARIO ADMINISTRATIVO	20,259,892.00	9,034,366.94	44.59
GOBIERNO TERRITORIAL INDIGENA SAUNI BAS (SIKILTA)	1,200,000.00	600,000.00	50.00
GOBIERNO TERRITORIAL INDIGENA AMASAU (AWASTIGNI)	1,000,000.00	350,000.00	35.00
GOBIERNO TERRITORIAL INDIGENA TWI-TASBA RAYA	1,200,000.00	817,600.00	68.13
GOBIERNO TERRITORIAL INDIGENA LILAMNI	1,500,000.00	1,036,527.00	69.10
GOBIERNO TERRITORIAL INDIGENA PRINZU AWALA	1,200,000.00	916,710.00	76.39
GOBIERNO TERRITORIAL INDIGENA CUENCA DE LAGUNA DE PERLAS	1,500,000.00	0.00	0.00

FILTRADO POR :

PARAMETROS ESPECIALES: Mes Inicial (mm)=1 / Mes Final (mm)=6

SUBSISTEMA : SIEP  
APLICACION : ANEXO CIEF  
ENTIDAD : DGP  
USUARIO : DGP027

**Cuadro No. 6-A**

PRODUCCION 2015

MINISTERIO DE HACIENDA Y CREDITO PUBLICO  
ASIGNACIONES Y SUBVENCIONES A ENTES DESCENTRALIZADOS Y OTRAS INSTITU  
DE ENERO A JUNIO

PAGINA: 3 de 3

FECHA: 09/07/2015

HORA: 08:49:41 AM

REPORTE: PRPSIEP005A

CONCEPTO	PRESUPUESTO ACTUALIZADO	EJECUCION DEVENGADO	GRADO DE EJECUCION %
GOBIERNO TERRITORIAL INDIGENA TAWIRA	1,200,000.00	840,000.00	70.00
GOBIERNO DE LA NACION SUMU MAYANGNA	2,500,000.00	1,246,470.00	49.86
EMPRESA NICARAGUENSE DE ELECTRICIDAD	31,579,570.00	16,583,171.37	52.51
AUTORIDAD DE EL GRAN CANAL INTEROCEÁNICO DE NICARAGUA	2,359,000.00	2,359,000.00	100.00
UNIDAD DE ANÁLISIS FINANCIERO (UAF)	35,306,911.00	15,206,281.00	43.07
FONDO DE PREINVERSIÓN	50,000,000.00	0.00	0.00
GOBIERNO TERRITORIAL INDIGENA Y AFRODESCENDIENTE KARATA	1,500,000.00	1,077,070.00	71.80
GOBIERNO TERRITORIAL INDIGENA TWI WAUPASA	1,200,000.00	718,314.00	59.86
GOBIERNO TERRITORIAL INDIGENA TASBA PRI MATRIZ INDIGENA	1,500,000.00	0.00	0.00
GOBIERNO TERRITORIAL INDIGENA YAHBRA TWI	1,200,000.00	839,680.00	69.97
GOBIERNO TERRITORIAL TASBA PAUNI	800,000.00	0.00	0.00
INSTITUTO NACIONAL FORESTAL	151,026,000.00	48,973,170.69	32.43
INSTITUTO DE PROTECCION Y SANIDAD AGROPECUARIA	315,939,000.00	87,825,290.13	27.80
PROGRAMA USURA CERO	87,563,000.00	47,803,572.57	54.59
ASOCIACIÓN INSTITUTO CULTURAL RUBÉN DARÍO DE NICARAGUA	500,000.00	500,000.00	100.00
GOBIERNO COMUNAL CREOL-BLUEFIELDS	700,000.00	210,000.00	30.00
<b>TOTAL -----&gt;</b>	<b>17,763,479,727.05</b>	<b>9,160,127,165.57</b>	<b>51.57</b>

FILTRADO POR :

PARAMETROS ESPECIALES: Mes Inicial (mm)=1 / Mes Final (mm)=6

PRODUCCION 2015



**SUBVENCIONES A IGLESIAS, TEMPLOS Y CONGREGACIONES RELIGIOSAS**  
**IGLESIAS y CONGREGACIONES**  
**EJECUCIÓN ENERO - JUNIO 2015**  
**(CORDOBAS)**

No	NOMBRE DE LA INSTITUCIÓN	PRESUPUESTO ACTUALIZADO	DEVENGADO	SALDO
1	Capilla San Martin de Porres. Ticomo, Managua.	100,000.00		100,000.00
2	Caritas en la Arquidiócesis de Managua	1,200,000.00	600,000.00	600,000.00
3	Catedral Metropolitana Inmaculada Concepción de María. Managua, Managua.	300,000.00	100,000.00	200,000.00
4	Catedral San Juan Bautista. Jinotega, Jinotega.	100,000.00	100,000.00	
5	Coordinadora Evangélica Iglesia y Sociedad (CEPRES)	150,000.00	100,000.00	50,000.00
6	Iglesia Alfa y Omega de las Asambleas de Dios. Siuna, RAAN.	50,000.00		50,000.00
7	Iglesia Apostólica de la Fe en Cristo Jesús. Yalí, Jinotega.	100,000.00		100,000.00
8	Iglesia Morava de Nicaragua	80,000.00	80,000.00	
9	Iglesia San José. Diriamba, Carazo.	300,000.00	150,000.00	150,000.00
10	Iglesia San Pedro Apóstol. Sutiava, León.	150,000.00	100,000.00	50,000.00
11	Misioneras Paulinas de Santa María. Los Robles, Jinotega.	50,000.00	50,000.00	
12	Monasterio de María, Madre de Misericordia y San José, Madres Carmelitas Descalzas	100,000.00	50,000.00	50,000.00
13	Monasterio Santa María de Guadalupe, Monjas Dominicanas. Chiquilistagua, Managua.	100,000.00	50,000.00	50,000.00
14	Obispado de León	330,000.00	165,000.00	165,000.00
15	Parroquia de Inmaculada Concepción de María. La Concepción, Masaya.	50,000.00	50,000.00	
16	Parroquia de Nuestra Señora del Rosario. El Rosario, Carazo.	50,000.00		50,000.00
17	Parroquia de Sagrado Corazón de Jesús. Ticuantepe, Managua.	100,000.00		100,000.00
18	Parroquia de San Felipe Apóstol. León, León.	400,000.00	200,000.00	200,000.00
19	Parroquia de San Jorge. Comarca Muhán, Villa Sandino, Chontales.	50,000.00	50,000.00	
20	Parroquia de San Nicolás de Tolentino. La Paz Centro, León.	100,000.00	100,000.00	
21	Parroquia de Santa Teresa. Santa Teresa, Carazo	100,000.00	100,000.00	
22	Parroquia de Santiago Apóstol. Jinotepe, Carazo.	100,000.00	50,000.00	50,000.00
23	Parroquia Divina Misericordia. Santa Elisa, Boaco.	100,000.00	100,000.00	
24	Parroquia Espíritu Santo. Colonia Maestro Gabriel, Managua.	100,000.00	100,000.00	
25	Parroquia Jesús Nazareno. Nandaime, Granada.	100,000.00	100,000.00	
26	Parroquia Juan Pablo II. Barrio San Nicolás, Boaco.	100,000.00		100,000.00
27	Parroquia Juan Pablo II. Sébaco, Matagalpa.	100,000.00	100,000.00	
28	Parroquia La Purísima Concepción. Reparto Belmonte, Managua.	300,000.00	125,000.00	175,000.00
29	Parroquia Madre de Dios. Villa Venezuela, Managua.	100,000.00		100,000.00
30	Parroquia María Auxiliadora. Los Altos, Masaya.	100,000.00		100,000.00
31	Parroquia Nuestra Señora de Altigracia. Barrio Altigracia, Managua.	250,000.00	125,000.00	125,000.00
32	Parroquia Nuestra Señora de Candelaria. Villa Rafaela Herrera, Managua.	100,000.00	50,000.00	50,000.00
33	Parroquia Nuestra Señora de Fátima. San Rafael del Sur.	50,000.00	50,000.00	
34	Parroquia Nuestra Señora de Guadalupe. Chinandega, Chinandega.	100,000.00	100,000.00	
35	Parroquia Nuestra Señora de Guadalupe. Estelí, Estelí.	100,000.00	50,000.00	50,000.00
36	Parroquia Nuestra Señora de Guadalupe. Granada, Granada.	100,000.00	50,000.00	50,000.00
37	Parroquia Nuestra Señora de la Asunción (Catedral de Juigalpa). Juigalpa, Chontales.	100,000.00	50,000.00	50,000.00
38	Parroquia Nuestra Señora de la Asunción. Tisma, Masaya.	100,000.00	50,000.00	50,000.00
39	Parroquia Nuestra Señora de la Luz. Morrito, Río San Juan.	100,000.00	100,000.00	
40	Parroquia Nuestra Señora de la Medalla Milagrosa. Camoapa, Boaco.	100,000.00	50,000.00	50,000.00
41	Parroquia Nuestra Señora de la Merced. Barrio Larreynaga, Managua.	400,000.00	200,000.00	200,000.00
42	Parroquia Nuestra Señora de los Remedios. Quezalaguaque, León.	100,000.00	100,000.00	
43	Parroquia Nuestra Señora del Perpetuo Socorro. Boaco, Boaco.	100,000.00	100,000.00	
44	Parroquia Nuestra Señora del Perpetuo Socorro. Masachapa, San Rafael del Sur.	100,000.00		100,000.00
45	Parroquia Nuestro Señor Jesús de la Divina Misericordia. Sébaco, Matagalpa.	100,000.00	100,000.00	
46	Parroquia San Antonio. Jinotepe, Carazo.	100,000.00	50,000.00	50,000.00
47	Parroquia San Caralampio. Diriamba, Carazo.	100,000.00	100,000.00	
48	Parroquia San Diego Alcalá. Altigracia, Isla de Ometepe, Rivas.	100,000.00	100,000.00	
49	Parroquia San Francisco de Asís. San Francisco del Norte, Chinandega.	80,000.00	80,000.00	
50	Parroquia San Gregorio Magno. Diriamba, Carazo.	100,000.00		100,000.00
51	Parroquia San Ignacio de Loyola. Barrio Bello Amanecer, Ciudad Sandino.	100,000.00	100,000.00	
52	Parroquia San Isidro Labrador. Barrio El Coyolar, León.	100,000.00	100,000.00	
53	Parroquia San Isidro. Condega, Estelí.	100,000.00		100,000.00
54	Parroquia San José. Chinandega	80,000.00	50,000.00	30,000.00
55	Parroquia San Juan Bautista (Catedral de Madera). Sutiava, León.	300,000.00	200,000.00	100,000.00
56	Parroquia San Juan Bautista. Masaya, Masaya.	100,000.00	100,000.00	

**SUBVENCIONES A IGLESIAS, TEMPLOS Y CONGREGACIONES RELIGIOSAS**  
**IGLESIAS y CONGREGACIONES**  
**EJECUCIÓN ENERO - JUNIO 2015**  
**(CORDOBAS)**

No	NOMBRE DE LA INSTITUCIÓN	PRESUPUESTO ACTUALIZADO	DEVENGADO	SALDO
57	Parroquia San Juan Bautista. San Juan de Oriente, Masaya.	150,000.00	150,000.00	
58	Parroquia San Juan Pablo II. Comunidad Los Chinamos, Santo Domingo, Chontales.	50,000.00	50,000.00	
59	Parroquia San Judas Tadeo. Barrio San Judas, Managua.	100,000.00	100,000.00	
60	Parroquia San Marcos Evangelista. San Marcos, Carazo.	200,000.00	100,000.00	100,000.00
61	Parroquia San Martín de Porres. Juigalpa, Chontales.	50,000.00	50,000.00	
62	Parroquia San Martín de Porres. Teustepe, Boaco.	75,000.00	75,000.00	
63	Parroquia San Mateo Evangelista. Barrio Concepción de María, Managua.	100,000.00	50,000.00	50,000.00
64	Parroquia San Nicolás. San Nicolás, Estelí.	100,000.00	50,000.00	50,000.00
65	Parroquia San Pedro Apóstol. Villa Sandino, Chontales.	50,000.00	50,000.00	
66	Parroquia San Rafael Arcángel. Waspán, Río Coco, RAAN.	100,000.00	50,000.00	50,000.00
67	Parroquia San Sebastián. Achuapa, León.	100,000.00		100,000.00
68	Parroquia Santa Ana. Nindirí, Masaya.	200,000.00	100,000.00	100,000.00
69	Parroquia Santa Cruz. Santo Domingo, Chontales.	50,000.00	50,000.00	
70	Parroquia Santa Gema Galgani. Colonia Morazán, Managua.	100,000.00	100,000.00	
71	Parroquia Santa Gema. Barrio Carlos Rizo, Jinotega.	100,000.00	50,000.00	50,000.00
72	Parroquia Santa Teresita del Niño Jesús. Villa El Carmen, Managua.	100,000.00	100,000.00	
73	Parroquia Santiago Apóstol. El Realejo, Chinandega.	80,000.00	80,000.00	
74	Parroquia Santiago Apóstol. Nagarote, León.	300,000.00	200,000.00	100,000.00
75	Parroquia Santiago Apóstol. Somoto, Madriz.	100,000.00	100,000.00	
76	Parroquia Santísimo Redentor. Chinandega, Chinandega.	80,000.00	50,000.00	30,000.00
77	Parroquia Santo Tomás Apóstol. Chinandega.	80,000.00	80,000.00	
78	Parroquia Santo Tomás Apóstol. Barrio José Dolores Estrada, Managua.	100,000.00	100,000.00	
79	Santuario Arquidiocesano, Nuestra Señora de Lourdes.	300,000.00	200,000.00	100,000.00
80	Santuario Diocesano de Nuestra Señora de la Merced. León, León.	100,000.00	50,000.00	50,000.00
81	Seminario Arquidiocesano La Purísima. Managua.	200,000.00	75,000.00	125,000.00
82	Seminario Menor Diocesano San Ramón. León.	100,000.00	50,000.00	50,000.00
83	Seminario Menor Nuestra Señora de la Asunción. Managua.	100,000.00		100,000.00
84	Sociedad Bíblica de Nicaragua, Sociedad Bíblica, Casa de la Biblia (SBN)	100,000.00	50,000.00	50,000.00
85	Templo Nuestro Señor San José. El Viejo, Chinandega.	50,000.00	50,000.00	
86	Vicaría Parroquial Santa Ana. Juigalpa, Chontales.	50,000.00	50,000.00	
<b>TOTAL</b>		<b>11,585,000.00</b>	<b>6,935,000.00</b>	<b>4,650,000.00</b>

## Cuadro No. 6 - A - 2

**SUBVENCIONES A ORGANIZACIONES SIN FINES DE LUCRO, CENTROS CULTURALES Y DEPORTIVOS  
ASOCIACIONES Y FUNDACIONES  
EJECUCIÓN ENERO - JUNIO 2015  
(CORDOBAS)**

No.	NOMBRE DE LA INSTITUCIÓN	PRESUPUESTO ACTUALIZADO	DEVENGADO	SALDO
1	Academia de Ciencias de Nicaragua (ACN)	700,000.00	175,000.00	525,000.00
2	Archivo Histórico Diocesano	300,000.00	200,000.00	100,000.00
3	Asamblea de Iglesias Cristianas	80,000.00		80,000.00
4	Asignación especial para la promoción del arte y la cultura	2,340,000.00	2,340,000.00	
5	Asociación Amigos de Cuba (AAC)	200,000.00	100,000.00	100,000.00
6	Asociación Artistas de la Danza	100,000.00		100,000.00
7	Asociación Bloque de Apoyo a la Unidad Nicaragüense (BAUNIC)	200,000.00	75,000.00	125,000.00
8	Asociación Centro de Audición e Integración Escolar "Escuchando el Futuro" (CAIE)	200,000.00	75,000.00	125,000.00
9	Asociación Comedor Tercera Edad La Purísima	250,000.00	100,000.00	150,000.00
10	Asociación Conciencia y Hermandad para un Futuro Mejor	100,000.00	50,000.00	50,000.00
11	Asociación Concilio Nacional de Iglesias Evangélicas en Nicaragua (CNIEN)	250,000.00	125,000.00	125,000.00
12	Asociación de Atención y Ayuda a Enfermos de Epilepsia (AURA)	100,000.00	100,000.00	
13	Asociación de Capellanes, Cristianos, Evangélicos, Capítulo en Nicaragua	200,000.00	100,000.00	100,000.00
14	Asociación de Clubes de Baloncesto (ACB)	200,000.00	100,000.00	100,000.00
15	Asociación de Comunicación y Movilización Social Los Cumiches	100,000.00	100,000.00	
16	Asociación de Desarrollo Comunitario del Departamento de Carazo (ADECA)	250,000.00	75,000.00	175,000.00
17	Asociación de Desarrollo Humano (ASODEH)	50,000.00	50,000.00	
18	Asociación de Discapacitados Indígenas del Caribe (ADIC)	100,000.00	100,000.00	
19	Asociación de Educación Popular Carlos Fonseca Amador (AEPFCA)	300,000.00	150,000.00	150,000.00
20	Asociación de Hermanas Trapenses Monasterio Santa María de la Paz	100,000.00		100,000.00
21	Asociación de Iglesias Estableciendo el Reino de Jesucristo (ETRIJ)	50,000.00	50,000.00	
22	Asociación de Municipios de las Regiones Autónomas de la Costa Atlántica de Nicaragua (AMURACAN)	1,200,000.00	1,000,000.00	200,000.00
23	Asociación de Municipios de Nicaragua (AMUNIC)	1,000,000.00	500,000.00	500,000.00
24	Asociación de Padres de Familia con hijos discapacitados Los Pipitos	3,000,000.00	750,000.00	2,250,000.00
25	Asociación de Promotores de la Cultura (APC)	200,000.00	200,000.00	
26	Asociación de Sordociegos de Nicaragua (ASCN)	150,000.00	100,000.00	50,000.00
27	Asociación Desarrollo en Comunidad (ADC)	300,000.00		300,000.00
28	Asociación Evangelista Ministerio Jesús la Roca	50,000.00	50,000.00	
29	Asociación Foro Nacional de Reciclaje (FONARE)	150,000.00	50,000.00	100,000.00
30	Asociación Hermanas Misioneras Parroquiales del Espíritu Santo	100,000.00	100,000.00	
31	Asociación Iglesia de Dios Pentecostal M. I. de Nicaragua	100,000.00	50,000.00	50,000.00
32	Asociación Iglesia de Dios Pentecostal "Casa de Jehová"	100,000.00	50,000.00	50,000.00
33	Asociación Iglesia Morava de Nicaragua	80,000.00		80,000.00
34	Asociación Iglesia Victoria y Salvación.	100,000.00	100,000.00	
35	Asociación Misión Evangélica Fe y Libertad (M. E. F. E. L.)	100,000.00	50,000.00	50,000.00
36	Asociación Nacional de Sordos de Nicaragua (ANSNIC)	300,000.00	125,000.00	175,000.00
37	Asociación Nicaragüense Alemana de Cultura Bertolt Brecht (ANAC)	200,000.00	100,000.00	100,000.00
38	Asociación Nicaragüense de Alcaldes Democráticos (ANAD)	1,000,000.00	250,000.00	750,000.00
39	Asociación Nicaragüense de Bibliotecarios y Profesionales Afines (ANIBIPA)	100,000.00	50,000.00	50,000.00
40	Asociación Nicaragüense para la Defensa de los Derechos de los Animales y del Medio Ambiente Corazón Verde (ANDAMA-CORAZON VERDE)	50,000.00	50,000.00	
41	Asociación Nicaragüense Pro Lupus Eritematoso (ASONILE)	300,000.00	200,000.00	100,000.00
42	Asociación Operación Sonrisa Nicaragua (OSN)	500,000.00		500,000.00
43	Asociación Organización de Ciegos de Matagalpa Luis Braille (OCM)	50,000.00	25,000.00	25,000.00
44	Asociación para el Desarrollo Municipal Gregorio Aguilar Barea (ASDEMUGAB)	50,000.00	50,000.00	
45	Asociación Quincho Barrilete	200,000.00	100,000.00	100,000.00
46	Asociación Taurina de Chontales	300,000.00	300,000.00	
47	Asociación Vínculos Solidarios	300,000.00	200,000.00	100,000.00
48	Casa de Cultura Antenor Sandino Hernández. León, León.	50,000.00		50,000.00
49	Casa de Cultura Eduardo Mejía Zeledón. San Juan de Limay, Estelí.	150,000.00	50,000.00	100,000.00
50	Centro de Formación Educativo Cultural para Personas Ciegas (CFEC)	100,000.00	100,000.00	
51	Colegio Tridentino San Ramón Nonnato. León.	300,000.00	150,000.00	150,000.00
52	Comisión Nicaragüense de Ayuda al Niño con Cáncer (CONANCA)	500,000.00	250,000.00	250,000.00
53	Comunidad de Hermanas Josefinas	100,000.00	50,000.00	50,000.00
54	Conferencia Evangélica Pentecostés de las Asambleas de Dios en Nicaragua	100,000.00	50,000.00	50,000.00
55	Federación de Cuerpo de Bomberos de Nicaragua.	1,000,000.00	999,999.99	0.01
56	Federación de Mujeres con Capacidades Diferentes (FEMUCADI)	300,000.00	150,000.00	150,000.00

## Cuadro No. 6 - A -2

**SUBVENCIONES A ORGANIZACIONES SIN FINES DE LUCRO, CENTROS CULTURALES Y DEPORTIVOS  
ASOCIACIONES Y FUNDACIONES  
EJECUCIÓN ENERO - JUNIO 2015  
(CORDOBAS)**

<b>No.</b>	<b>NOMBRE DE LA INSTITUCIÓN</b>	<b>PRESUPUESTO ACTUALIZADO</b>	<b>DEVENGADO</b>	<b>SALDO</b>
57	Federación Nicaragüense de Asociaciones de Personas con Discapacidad (FECONORI)	400,000.00	200,000.00	200,000.00
58	Federación Nicaragüense de KARATE-DO (FENIKA-DO)	400,000.00	200,000.00	200,000.00
59	Fundación Chinandega 2001	200,000.00	100,000.00	100,000.00
60	Fundación Cristiana Mas que Vencedores	100,000.00	100,000.00	
61	Fundación de Lupus Eritematoso Sistémico de Nicaragua (FLESNIC)	200,000.00	100,000.00	100,000.00
62	Fundación el Camino (FUCAM)	250,000.00	100,000.00	150,000.00
63	Fundación Festival Internacional de Poesía de Granada	1,000,000.00	1,000,000.00	
64	Fundación Hermanas Consagradas del Santísimo Salvador (CSSS)	50,000.00	50,000.00	
65	Fundación Juan Pablo II Evangelium Vitae para el Mundo	100,000.00	100,000.00	
66	Fundación López Carazo	100,000.00	50,000.00	50,000.00
67	Fundación Mujer Rural	200,000.00	100,000.00	100,000.00
68	Fundación Nueva Tierra (FUNTIERRA)	100,000.00		100,000.00
69	Fundación Oftalmológica Nicaragüense para la Prevención de la Ceguera (FONIPRECE)	150,000.00	100,000.00	50,000.00
70	Fundación Pedagógica Cristal	50,000.00		50,000.00
71	Fundación Pro Ayuda a niños y niñas con capacidades diferentes (SIELO)	100,000.00	50,000.00	50,000.00
72	Fundación Provincia Eudista Minuto de Dios	400,000.00	200,000.00	200,000.00
73	Fundación Salón de la Fama del Deporte Nicaragüense	100,000.00	50,000.00	50,000.00
74	Fundación Si a la Niñez y a la Juventud (SIANIJ)	100,000.00	50,000.00	50,000.00
75	Hogar Ancianos Señor de la Divina Misericordia. Boaco, Boaco.	100,000.00	50,000.00	50,000.00
76	Hogar de Huérfanos Zacarías Guerra.	300,000.00	200,000.00	100,000.00
77	Instituto de las Hijas de María Auxiliadora en Nicaragua	50,000.00	50,000.00	
78	Instituto Nicaragüense de Cultura Hispánica (INCH)	300,000.00	200,000.00	100,000.00
79	Instituto Nicaragüense de Mujeres No Videntes (INMUN)	100,000.00	50,000.00	50,000.00
80	Instituto Nicaragüense para la Promoción y Protección de los Derechos Humanos (INIPDH)	200,000.00	50,000.00	150,000.00
81	Movimiento Club de Jóvenes Ambientalistas	400,000.00	400,000.00	
82	Museo Arqueológico Gregorio Aguilar Barea. Juigalpa Chontales.	300,000.00	150,000.00	150,000.00
83	Mustard Seed Communities Limited	200,000.00	75,000.00	125,000.00
84	Organización de Revolucionarios Deshabilitados Revolucionarios Ernesto Che Guevara	150,000.00	50,000.00	100,000.00
85	Organización Nacional de No Videntes Maricela Toledo Ascencio	100,000.00	50,000.00	50,000.00
86	Sociedad San Vicente de Paul	100,000.00	50,000.00	50,000.00
87	Unión Nacional de Agricultores y Ganaderos (UNAG)	300,000.00		300,000.00
88	Universidad Bluefields Indian & Caribbean University (BICU)	100,000.00		100,000.00
89	Universidad de Managua (U de M)	500,000.00	200,000.00	300,000.00
<b>TOTAL</b>		<b>25,950,000.00</b>	<b>14,439,999.99</b>	<b>11,510,000.01</b>

SUBSISTEMA : SIEP  
 APLICACION : ANEXO CIEF  
 ENTIDAD : DGP  
 USUARIO : DGP027

**Cuadro No. 7**  
**PRODUCCION 2015**  
**MINISTERIO DE HACIENDA Y CREDITO PUBLICO**  
**ESTRUCTURA FUNCIONAL DEL GASTO**  
**DE ENERO A JUNIO**

PAGINA: 1 de 2  
 FECHA: 09/07/2015  
 HORA: 08:51:49 AM  
 REPORTE: PRPSIEP152A

Funcion	PRESUPUESTO ACTUALIZADO	DEVENGADO	GRADO EJECUCION
<b>10 ADMINISTRACIÓN GUBERNAMENTAL</b>	<b>5,064,431,378.05</b>	<b>2,300,020,514.64</b>	<b>45.42</b>
004000 Contraloría General de la República	220,430,001.00	94,541,357.31	42.89
003000 Consejo Supremo Electoral	305,854,000.00	140,936,714.66	46.08
009000 Ministerio de Hacienda y Crédito Público	606,840,412.00	197,965,094.69	32.62
020000 Procuraduría General de la República	137,741,712.00	63,952,001.16	46.43
005000 Presidencia de la República	315,430,523.00	142,716,521.09	45.24
026000 Ministerio de la Mujer	13,892,849.37	6,371,044.38	45.86
012000 Ministerio Agropecuario	120,489,315.32	49,909,661.95	41.42
017000 Ministerio de la Familia, Adolescencia y Niñez	60,981,999.69	25,133,016.78	41.21
018000 Asignaciones y Subvenciones	1,678,096,100.00	785,852,011.51	46.83
001000 Asamblea Nacional	572,447,518.00	260,661,063.59	45.53
007000 Ministerio de Relaciones Exteriores	892,479,201.00	482,219,986.47	54.03
025000 Ministerio de Economía Familiar, Comunitaria, Cooperativa y Asociativa	59,934,029.77	10,261,902.02	17.12
016000 Ministerio del Ambiente y de los Recursos Naturales	67,048,699.86	33,113,199.44	49.39
027000 Ministerio de la Juventud	12,765,017.04	6,386,939.59	50.03
<b>20 SERVICIOS DE DEFENSA, ORDEN PÚBLICO Y SEGURIDAD</b>	<b>7,673,854,437.98</b>	<b>3,416,979,849.08</b>	<b>44.53</b>
028000 Policía Nacional	2,209,002,743.98	952,551,732.38	43.12
018000 Asignaciones y Subvenciones	253,209,843.00	131,528,017.49	51.94
008000 Ministerio de Defensa	1,822,177,889.00	872,824,883.03	47.90
006000 Ministerio de Gobernación	948,065,355.00	457,567,150.01	48.26
002000 Corte Suprema de Justicia	2,441,398,607.00	1,002,508,066.17	41.06
<b>30 EDUCACIÓN</b>	<b>14,691,962,600.35</b>	<b>6,532,093,152.52</b>	<b>44.46</b>
011000 Ministerio de Educación	10,419,174,965.00	4,442,683,144.03	42.64
018000 Asignaciones y Subvenciones	4,249,764,348.00	2,073,765,751.55	48.80
027000 Ministerio de la Juventud	23,023,287.35	15,644,256.94	67.95
<b>40 SALUD</b>	<b>11,056,450,766.97</b>	<b>5,539,397,999.72</b>	<b>50.10</b>
008000 Ministerio de Defensa	130,000,000.00	130,000,000.00	100.00
014000 Ministerio de Salud	10,838,999,249.83	5,368,367,613.94	49.53
018000 Asignaciones y Subvenciones	2,140,000.00	990,000.00	46.26
028000 Policía Nacional	85,311,517.14	40,040,385.78	46.93
<b>50 SERVICIOS SOCIALES Y ASISTENCIA SOCIAL</b>	<b>1,662,609,706.92</b>	<b>824,246,821.14</b>	<b>49.58</b>
015000 Ministerio del Trabajo	91,430,000.00	39,324,883.52	43.01
025000 Ministerio de Economía Familiar, Comunitaria, Cooperativa y Asociativa	143,139,492.37	99,532,757.29	69.54
026000 Ministerio de la Mujer	10,317,224.63	3,617,229.11	35.06
027000 Ministerio de la Juventud	21,140,035.61	16,921,062.93	80.04
017000 Ministerio de la Familia, Adolescencia y Niñez	495,205,817.31	248,191,301.85	50.12
018000 Asignaciones y Subvenciones	900,377,137.00	416,659,586.44	46.28
005000 Presidencia de la República	1,000,000.00	0.00	0.00
<b>60 VIVIENDA Y SERVICIOS COMUNITARIOS</b>	<b>6,841,646,207.19</b>	<b>4,187,130,804.32</b>	<b>61.20</b>
018000 Asignaciones y Subvenciones	6,563,524,907.05	4,102,559,845.51	62.51
016000 Ministerio del Ambiente y de los Recursos Naturales	278,121,300.14	84,570,958.81	30.41
<b>70 SERVICIOS RECREATIVOS, CULTURALES Y RELIGIOSOS</b>	<b>509,046,372.00</b>	<b>239,540,195.14</b>	<b>47.06</b>
018000 Asignaciones y Subvenciones	509,046,372.00	239,540,195.14	47.06
<b>80 SERVICIOS ECONÓMICOS</b>	<b>9,959,805,228.86</b>	<b>4,756,468,852.59</b>	<b>47.76</b>
012000 Ministerio Agropecuario	385,849,206.00	124,351,201.13	32.23
025000 Ministerio de Economía Familiar, Comunitaria, Cooperativa y Asociativa	812,983,477.86	237,918,001.15	29.26
010000 Ministerio de Fomento, Industria y Comercio	215,277,099.00	93,517,660.48	43.44
013000 Ministerio de Transporte e Infraestructura	4,438,756,186.00	2,746,579,595.65	61.88

FILTRADO POR :

PARAMETROS ESPECIALES: Mes Inicial (MM)=1 / Mes Final (MM)=6

SUBSISTEMA : SIEP  
APLICACION : ANEXO CIER  
ENTIDAD : DGP  
USUARIO : DGP027

**Cuadro No. 7**  
**PRODUCCION 2015**  
**MINISTERIO DE HACIENDA Y CREDITO PUBLICO**  
**ESTRUCTURA FUNCIONAL DEL GASTO**  
**DE ENERO A JUNIO**

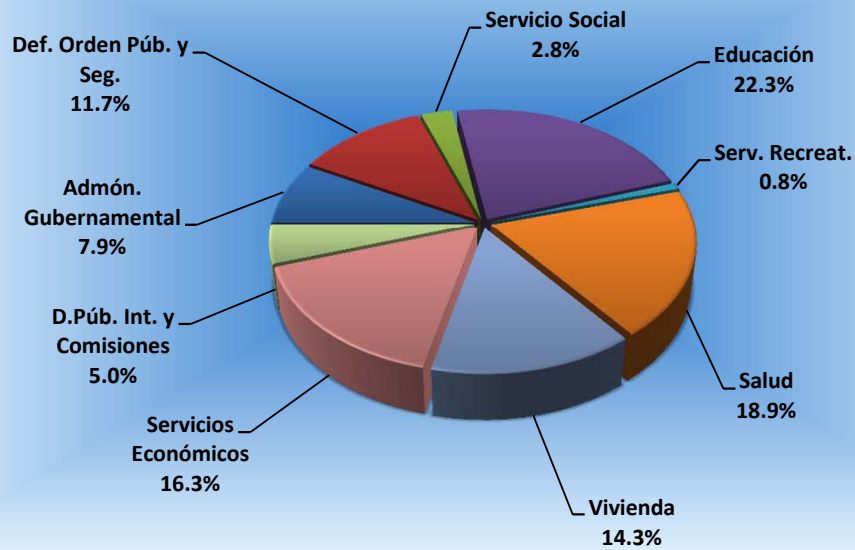
PAGINA: 2 de 2  
FECHA: 09/07/2015  
HORA: 08:51:49 AM  
REPORTE: PRPSIEP152A

Funcion	PRESUPUESTO ACTUALIZADO	DEVENGADO	GRADO EJECUCION
<b>80 SERVICIOS ECONÓMICOS</b>	<b>9,959,805,228.86</b>	<b>4,756,468,852.59</b>	<b>47.76</b>
018000 Asignaciones y Subvenciones	3,607,321,020.00	1,409,231,757.93	39.07
024000 Ministerio de Energía y Minas	499,618,240.00	144,870,636.25	29.00
<b>90 DEUDA PÚBLICA, INTERESES Y GASTOS</b>	<b>3,580,301,000.00</b>	<b>1,449,628,027.71</b>	<b>40.49</b>
019000 Servicio de la Deuda Pública	3,580,301,000.00	1,449,628,027.71	40.49
<b>TOTAL GASTOS</b>	<b>61,040,107,698.32</b>	<b>29,245,506,216.86</b>	<b>47.91</b>
<b>AMORTIZACION</b>			
DEUDA INTERNA	5,497,113,153.00	2,401,369,442.39	43.68
DEUDA EXTERNA	1,862,605,517.00	823,289,190.11	44.20
<b>TOTAL AMORTIZACION</b>	<b>7,359,718,670.00</b>	<b>3,224,658,632.50</b>	<b>43.81</b>
<b>TOTAL GASTOS + AMORTIZACION</b>	<b>68,399,826,368.32</b>	<b>32,470,164,849.36</b>	<b>47.47</b>

FILTRADO POR :

PARAMETROS ESPECIALES: Mes Inicial (MM)=1 / Mes Final (MM)=6

**Ejecución de Gastos  
Enero - Junio 2015  
Estructura Funcional**



<b><u>Gasto Funcional Total</u></b>	<b><u>29,245,506,216.86</u></b>
Administración Gubernamental	2,300,020,514.64
Defensa, Orden Público y Seguridad	3,416,979,849.08
Educación	6,532,093,152.52
Salud	5,539,397,999.72
Servicio Social y Asistencia Social	824,246,821.14
Vivienda y Servicios Comunitarios	4,187,130,804.32
Serv. Recreativos, Culturales y Religiosos	239,540,195.14
Servicios Económicos	4,756,468,852.59
Deuda Pública, Intereses y Gastos	1,449,628,027.71



CONCEPTO	GASTOS CORRIENTES						SUB TOTAL (A)
	REMUNERACIONES	BIENES Y SERVICIOS	TRANSFERENCIAS	OTROS SERVICIOS	SERVICIO DE LA DEUDA		
ASAMBLEA NACIONAL	196,174,821.52	36,448,900.01	23,145,682.26	0.00	0.00	255,769,403.79	
CORTE SUPREMA DE JUSTICIA	837,048,139.04	147,322,146.30	3,176,710.59	0.00	0.00	987,546,995.93	
CONSEJO SUPREMO ELECTORAL	113,593,232.90	27,343,481.76	0.00	0.00	0.00	140,936,714.66	
CONTRALORÍA GENERAL DE LA REPÚBLICA	71,219,229.93	22,215,576.83	365,610.48	0.00	0.00	93,800,417.24	
PRESIDENCIA DE LA REPÚBLICA	91,205,217.22	41,797,360.74	6,279,371.57	0.00	0.00	139,281,949.53	
MINISTERIO DE GOBERNACIÓN	174,472,481.70	170,463,747.12	900,710.91	0.00	0.00	345,836,939.73	
MINISTERIO DE RELACIONES EXTERIORES	191,331,574.43	269,980,141.85	20,866,352.69	0.00	0.00	482,178,068.97	
MINISTERIO DE DEFENSA	552,246,626.24	293,397,081.04	2,280,015.00	0.00	0.00	847,923,722.28	
MINISTERIO DE HACIENDA Y CRÉDITO PÚBLICO	110,680,473.59	73,728,055.02	2,965,956.72	0.00	0.00	187,374,485.33	
MINISTERIO DE FOMENTO, INDUSTRIA Y COMERCIO	56,559,056.41	25,705,110.99	1,647,111.90	0.00	0.00	83,911,279.30	
MINISTERIO DE EDUCACIÓN	3,169,355,089.63	833,439,095.62	221,148,548.47	0.00	0.00	4,223,942,733.72	
MINISTERIO AGROPECUARIO	43,780,065.19	16,977,678.58	109,415,119.31	0.00	0.00	170,172,863.08	
MINISTERIO DE TRANSPORTE E INFRAESTRUCTURA	115,555,239.35	78,564,734.52	1,156,567.13	0.00	0.00	195,276,541.00	
MINISTERIO DE SALUD	2,538,788,588.92	2,190,027,010.73	334,844,327.20	0.00	0.00	5,063,659,926.85	
MINISTERIO DEL TRABAJO	30,830,810.49	8,102,318.03	391,755.00	0.00	0.00	39,324,883.52	
MINISTERIO DEL AMBIENTE Y DE LOS RECURSOS NATURALES	44,272,850.58	51,913,249.73	732,822.77	0.00	0.00	96,918,923.08	
MINISTERIO DE LA FAMILIA, ADOLESCENCIA Y NIÑEZ	61,013,063.16	95,246,159.78	102,263,391.91	0.00	0.00	258,522,614.85	
MINISTERIO DE ENERGÍA Y MINAS	48,046,956.07	44,307,998.28	751,668.70	0.00	0.00	93,106,623.05	
MINISTERIO DE ECONOMÍA FAMILIAR, COMUNITARIA, COOPERATIVA Y ASOCIATIVA	106,707,567.15	41,714,208.27	24,632,467.49	0.00	0.00	173,054,242.91	
MINISTERIO DE LA MUJER	7,185,958.13	2,718,113.01	0.00	0.00	0.00	9,904,071.14	
MINISTERIO DE LA JUVENTUD	4,577,747.23	5,087,775.76	29,286,736.47	0.00	0.00	38,952,259.46	
POLICÍA NACIONAL	611,686,954.29	306,536,079.19	8,768,058.36	0.00	0.00	926,991,091.84	
PROCURADURÍA GENERAL DE LA REPÚBLICA	41,588,749.56	20,928,164.77	83,748.71	0.00	0.00	62,600,663.04	
ASIGNACIONES Y SUBVENCIONES	0.00	5,913,684.12	5,054,712,668.29	0.00	0.00	5,060,626,352.41	
SERVICIO DE LA DEUDA PÚBLICA	0.00	145,314,747.76	0.00	0.00	1,304,313,279.95	1,449,628,027.71	
<b>TOTAL GASTOS</b>	<b>9,217,920,492.73</b>	<b>4,955,192,619.81</b>	<b>5,949,815,401.93</b>	<b>0.00</b>	<b>1,304,313,279.95</b>	<b>21,427,241,794.42</b>	

CLASIFICACION INSTITUCIONAL ECONOMICA  
(Cordobas)

CONCEPTO	GASTOS CAPITAL				SUB TOTAL (B)	TOTAL (A + B)
	INVERSION REAL DIRECTA	TRANSFERENCIAS	INVERSION FINANCIERA	SERVICIO DE LA DEUDA		
ASAMBLEA NACIONAL	4,891,659.80	0.00	0.00	-	4,891,659.80	260,661,063.59
CORTE SUPREMA DE JUSTICIA	14,961,070.24	0.00	0.00	-	14,961,070.24	1,002,508,066.17
CONSEJO SUPREMO ELECTORAL	0.00	0.00	0.00	-	0.00	140,936,714.66
CONTRALORÍA GENERAL DE LA REPÚBLICA	740,940.07	0.00	0.00	-	740,940.07	94,541,357.31
PRESIDENCIA DE LA REPÚBLICA	3,434,571.56	0.00	0.00	-	3,434,571.56	142,716,521.09
MINISTERIO DE GOBERNACIÓN	111,730,210.28	0.00	0.00	-	111,730,210.28	457,567,150.01
MINISTERIO DE RELACIONES EXTERIORES	41,917.50	0.00	0.00	-	41,917.50	482,219,986.47
MINISTERIO DE DEFENSA	154,901,160.75	0.00	0.00	-	154,901,160.75	1,002,824,883.03
MINISTERIO DE HACIENDA Y CRÉDITO PÚBLICO	10,590,609.36	0.00	0.00	-	10,590,609.36	197,965,094.69
MINISTERIO DE FOMENTO, INDUSTRIA Y COMERCIO	9,606,381.18	0.00	0.00	-	9,606,381.18	93,517,660.48
MINISTERIO DE EDUCACIÓN	218,740,410.31	0.00	0.00	-	218,740,410.31	4,442,683,144.03
MINISTERIO AGROPECUARIO	0.00	4,088,000.00	0.00	-	4,088,000.00	174,260,863.08
MINISTERIO DE TRANSPORTE E INFRAESTRUCTURA	2,551,303,054.65	0.00	0.00	-	2,551,303,054.65	2,746,579,595.65
MINISTERIO DE SALUD	304,707,687.09	0.00	0.00	-	304,707,687.09	5,368,367,613.94
MINISTERIO DEL TRABAJO	0.00	0.00	0.00	-	0.00	39,324,883.52
MINISTERIO DEL AMBIENTE Y DE LOS RECURSOS NATUR.	10,598,927.99	10,166,307.18	0.00	-	20,765,235.17	117,684,158.25
MINISTERIO DE LA FAMILIA, ADOLESCENCIA Y NIÑEZ	14,801,703.78	0.00	0.00	-	14,801,703.78	273,324,318.63
MINISTERIO DE ENERGÍA Y MINAS	51,764,013.20	0.00	0.00	-	51,764,013.20	144,870,636.25
MINISTERIO DE ECONOMÍA FAMILIAR, COMUNITARIA, CO	2,365,694.03	172,292,723.52	0.00	-	174,658,417.55	347,712,660.46
MINISTERIO DE LA MUJER	84,202.35	0.00	0.00	-	84,202.35	9,988,273.49
MINISTERIO DE LA JUVENTUD	0.00	0.00	0.00	-	0.00	38,952,259.46
POLICÍA NACIONAL	65,601,026.32	0.00	0.00	-	65,601,026.32	992,592,118.16
PROCURADURÍA GENERAL DE LA REPÚBLICA	1,351,338.12	0.00	0.00	-	1,351,338.12	63,952,001.16
ASIGNACIONES Y SUBVENCIONES	0.00	4,099,500,813.16	0.00	-	4,099,500,813.16	9,160,127,165.57

FILTRADO POR :

PARAMETROS ESPECIALES: Fecha Inicial (dd/mm/aaaa)=01012015 / Fecha Final (dd/mm/aaaa)=30062015 / Detalle por Pro

PRODUCCION 2015

CONCEPTO	GASTOS CAPITAL				SUB TOTAL (B)	TOTAL (A + B)
	INVERSION REAL DIRECTA	TRANSFERENCIAS	INVERSION FINANCIERA	SERVICIO DE LA DEUDA		
SERVICIO DE LA DEUDA PÚBLICA	0.00	0.00	0.00	-	0.00	1,449,628,027.71
<b>TOTAL GASTOS</b>	<b>3,532,216,578.58</b>	<b>4,286,047,843.86</b>	<b>0.00</b>	<b>-</b>	<b>7,818,264,422.44</b>	<b>29,245,506,216.86</b>
AMORTIZACION				3,224,658,632.50	3,224,658,632.50	3,224,658,632.50
<b>TOTAL GASTOS + AMORTIZACION</b>	<b>3,532,216,578.58</b>	<b>4,286,047,843.86</b>	<b>0.00</b>	<b>3,224,658,632.50</b>	<b>11,042,923,054.94</b>	<b>32,470,164,849.36</b>

FILTRADO POR :

PARAMETROS ESPECIALES: Fecha Inicial (dd/mm/aaaa)=01012015 / Fecha Final (dd/mm/aaaa)=30062015 / Detalle por Proc

SUBSISTEMA : SIEP  
 APLICACION : ANEXO CIERR  
 ENTIDAD : DGP  
 USUARIO : DGP027

MINISTERIO DE HACIENDA Y CREDITO PUBLICO  
 CLASIFICACION INSTITUCIONAL ECONOMICA (DEVENGADO)  
 DEL 01/01/2015 AL 30/06/2015

PAGINA: 1 de 5  
 FECHA: 09/07/2015  
 HORA: 08:54:13 AM  
 REPORTE: PRPSIEP007

CONCEPTO	GASTOS CORRIENTES					
	REMUNERACIONES	BIENES Y SERVICIOS	TRANSFERENCIAS	OTROS SERVICIOS	SERVICIO DE LA DEUDA	SUB TOTAL (A)
ASIGNACIONES Y SUBVENCIONES	0.00	5,913,684.12	5,054,712,668.29	0.00	0.00	5,060,626,352.41
GOBIERNO REGIONAL AUTONOMO DE LA COSTA CARIBE NORTE	0.00	0.00	56,354,797.33	0.00	0.00	56,354,797.33
TRANSFERENCIA A LAS ALCALDÍAS POR RECAUDACIONES DE EXPLORACIÓN Y EXPLOTACIÓN MINERA	0.00	0.00	47,693,605.13	0.00	0.00	47,693,605.13
ALCALDIA MUNICIPAL DE MATAGALPA	0.00	0.00	300,000.00	0.00	0.00	300,000.00
SUBSIDIO DE ENERGÍA EN ASENTAMIENTOS EN BARRIOS ECONÓMICAMENTE VULNERABLES	0.00	0.00	104,859,898.98	0.00	0.00	104,859,898.98
GOBIERNO TERRITORIAL SAUNI ARUNGKA (MATUMBAK)	0.00	0.00	433,220.00	0.00	0.00	433,220.00
GOBIERNO TERRITORIAL PRINZU AUHYA UN	0.00	0.00	421,710.00	0.00	0.00	421,710.00
GOBIERNO TERRITORIAL INDIGENA LILAMNI	0.00	0.00	436,527.00	0.00	0.00	436,527.00
GOBIERNO TERRITORIAL INDIGENA TAWIRA	0.00	0.00	360,000.00	0.00	0.00	360,000.00
Unidad de Análisis Financiero (UAF)	0.00	0.00	14,722,142.00	0.00	0.00	14,722,142.00
INSTITUTO DE PROTECCION Y SANIDAD AGROPECUARIA	0.00	0.00	84,008,428.04	0.00	0.00	84,008,428.04
Fondo de Inversión Social de Emergencia	0.00	0.00	73,742,250.98	0.00	0.00	73,742,250.98
SUBSIDIO AL CONSUMO DE ENERGIA , AGUA Y TELEFONIA PARA JUBILADOS	0.00	0.00	76,577,498.81	0.00	0.00	76,577,498.81
PENSIÓN VITALICIA A EXPRESIDENTES Y EXVICEPRESIDENTES	0.00	0.00	7,404,390.68	0.00	0.00	7,404,390.68
SECRETARÍA DE INTEGRACIÓN ECONÓMICA CENTROAMERICANA	0.00	0.00	13,374,050.00	0.00	0.00	13,374,050.00
INSTITUTO NICARAGUENSE DE FOMENTO MUNICIPAL	0.00	0.00	29,176,185.65	0.00	0.00	29,176,185.65
INSTITUTO NICARAGÜENSE DE DEPORTES	0.00	0.00	9,338,763.65	0.00	0.00	9,338,763.65
COMISION DE APELACION DEL SERVICIO CIVIL	0.00	0.00	3,487,446.00	0.00	0.00	3,487,446.00
GOBIERNO TERRITORIAL AWALTARA LUHPHA NANI TASBAYA	0.00	0.00	521,360.00	0.00	0.00	521,360.00
ASOCIACION CIVIL DE CUERPO DE BOMBEROS VOLUNTARIOS DE NICARAGUA	0.00	0.00	1,320,000.00	0.00	0.00	1,320,000.00
PROGRAMA USURA CERO	0.00	0.00	29,946,432.57	0.00	0.00	29,946,432.57
PROCURADURIA PARA LA DEFENSA DE LOS DERECHOS HUMANOS	0.00	0.00	21,200,304.00	0.00	0.00	21,200,304.00
ACADEMIA NICARAGUENSE DE LA LENGUA	0.00	0.00	821,500.00	0.00	0.00	821,500.00
ASOCIACIÓN DE SCOUTS DE NICARAGUA	0.00	0.00	795,500.00	0.00	0.00	795,500.00
CATEDRAL METROPOLITANA DE LEÓN	0.00	0.00	1,310,000.00	0.00	0.00	1,310,000.00
CORTE CENTROAMERICANA DE JUSTICIA	0.00	0.00	19,296,856.96	0.00	0.00	19,296,856.96
CONSEJO NACIONAL DE EVALUACIÓN Y ACREDITACIÓN DEL SISTEMA EDUCATIVO	0.00	0.00	4,120,575.00	0.00	0.00	4,120,575.00
BENEMERITO CUERPO DE BOMBEROS DE MANAGUA	0.00	0.00	481,800.00	0.00	0.00	481,800.00
FUNDACIÓN LA VERDE SONRISA	0.00	0.00	1,500,000.00	0.00	0.00	1,500,000.00
GOBIERNO TERRITORIAL INDIGENA TWI WAUPASA	0.00	0.00	238,314.00	0.00	0.00	238,314.00
GOBIERNO TERRITORIAL INDIGENA YAHBRA TWI	0.00	0.00	359,680.00	0.00	0.00	359,680.00
GOBIERNO COMUNAL CREOL-BLUEFIELDS	0.00	0.00	210,000.00	0.00	0.00	210,000.00
GOBIERNO REGIONAL AUTONOMO DE LA COSTA CARIBE SUR	0.00	0.00	39,770,748.55	0.00	0.00	39,770,748.55
INSTITUTO TECNOLÓGICO NACIONAL	0.00	0.00	21,670,287.74	0.00	0.00	21,670,287.74
CONSEJO NACIONAL DE PLANIFICACIÓN ECONÓMICA SOCIAL	0.00	0.00	322,989.62	0.00	0.00	322,989.62
PARLAMENTO CENTROAMERICANO	0.00	0.00	27,889,000.00	0.00	0.00	27,889,000.00
TRANSFERENCIA A LAS ALCALDÍAS Y COMUNIDADES INDIGENAS POR RECAUDACION DE PESCA Y ACUICULTURA	0.00	0.00	3,365,152.55	0.00	0.00	3,365,152.55
INSTITUTO NACIONAL DE INFORMACIÓN DE DESARROLLO	0.00	0.00	30,725,703.66	0.00	0.00	30,725,703.66
INSTITUTO NACIONAL TECNOLOGICO (INATEC)	0.00	0.00	11,130,823.18	0.00	0.00	11,130,823.18
GOBIERNO TERRITORIAL RAMA - KRIOL	0.00	0.00	510,000.00	0.00	0.00	510,000.00
CRUZ ROJA NICARAGUENSE	0.00	0.00	807,893.23	0.00	0.00	807,893.23
COMISIÓN NACIONAL DE MICROFINANZAS (CONAMI)	0.00	0.00	2,391,547.71	0.00	0.00	2,391,547.71
GOBIERNO TERRITORIAL INDIGENA Y AFRODESCENDIENTE KARATA	0.00	0.00	477,070.00	0.00	0.00	477,070.00
INSTITUTO NACIONAL FORESTAL	0.00	0.00	47,973,170.69	0.00	0.00	47,973,170.69
ASOCIACIÓN INSTITUTO CULTURAL RUBÉN DARÍO DE NICARAGUA	0.00	0.00	500,000.00	0.00	0.00	500,000.00
EMPRESA NICARAGÜENSE DE ACUEDUCTOS Y ALCANTARILLADOS SANITARIOS	0.00	0.00	46,440,847.00	0.00	0.00	46,440,847.00
RADIO NICARAGUA	0.00	0.00	6,189,183.31	0.00	0.00	6,189,183.31
DIRECCIÓN GENERAL DE SERVICIOS ADUANEROS	0.00	0.00	166,872,423.00	0.00	0.00	166,872,423.00
COMISIONES BANCARIAS	0.00	5,913,684.12	0.00	0.00	0.00	5,913,684.12
TRANSFERENCIAS A LAS ALCALDÍAS Y COMUNID. INDÍGENAS POR RECAUD. DE APROVECHAM. Y SERVICIO FORESTAL	0.00	0.00	3,072,509.90	0.00	0.00	3,072,509.90
FONDO NACIONAL DE DESARROLLO FORESTAL	0.00	0.00	1,973,763.34	0.00	0.00	1,973,763.34

FILTRADO POR : Entidad=18000

PARAMETROS ESPECIALES: Fecha Inicial (dd/mm/aaaa)=01012015 / Fecha Final (dd/mm/aaaa)=30062015 / Detalle por Proc

PRODUCCION 2015

SUBSISTEMA : SIEP  
APLICACION : ANEXO CIERR  
ENTIDAD : DGP  
USUARIO : DGP027MINISTERIO DE HACIENDA Y CREDITO PUBLICO  
CLASIFICACION INSTITUCIONAL ECONOMICA (DEVENGADO)  
DEL 01/01/2015 AL 30/06/2015PAGINA: 2 de 5  
FECHA: 09/07/2015  
HORA: 08:54:13 AM  
REPORTE: PRPSIEP007

CONCEPTO	GASTOS CORRIENTES						SUB TOTAL (A)
	REMUNERACIONES	BIENES Y SERVICIOS	TRANSFERENCIAS	OTROS SERVICIOS	SERVICIO DE LA DEUDA		
INSTITUTO NICARAGUENSE DE TURISMO	0.00	0.00	38,645,484.00	0.00	0.00	38,645,484.00	
Fondo de Desarrollo Pesquero	0.00	0.00	3,170,136.50	0.00	0.00	3,170,136.50	
TEATRO NACIONAL RUBÉN DARÍO	0.00	0.00	11,389,439.04	0.00	0.00	11,389,439.04	
UNICA (Programa para Formación Maestros Empíricos)	0.00	0.00	10,599,996.00	0.00	0.00	10,599,996.00	
INSTITUTO NICARAGÜENSE DE ACUEDUCTOS Y ALCANTARILLADOS	0.00	0.00	12,623,539.94	0.00	0.00	12,623,539.94	
Instituto Nacional de Promoción de la Competencia (PROCOMPETENCIA)	0.00	0.00	5,980,064.44	0.00	0.00	5,980,064.44	
GOBIERNO TERRITORIAL INDIGENA DEL ALTO WANGKI Y BOCAY	0.00	0.00	2,085,082.00	0.00	0.00	2,085,082.00	
CONSEJO NACIONAL CONTRA EL CRIMEN ORGANIZADO	0.00	0.00	2,013,494.96	0.00	0.00	2,013,494.96	
TRIBUNAL ADUANERO Y TRIBUTARIO ADMINISTRATIVO	0.00	0.00	9,034,366.94	0.00	0.00	9,034,366.94	
GOBIERNO TERRITORIAL INDIGENA AMASAU (AWASTIGNI)	0.00	0.00	150,000.00	0.00	0.00	150,000.00	
GOBIERNO DE LA NACION SUMU MAYANGNA	0.00	0.00	746,470.00	0.00	0.00	746,470.00	
AUTORIDAD DE EL GRAN CANAL INTEROCEÁNICO DE NICARAGUA	0.00	0.00	2,359,000.00	0.00	0.00	2,359,000.00	
INSTITUTO NICARAGUENSE DE ESTUDIOS TERRITORIALES	0.00	0.00	65,386,804.30	0.00	0.00	65,386,804.30	
INSTITUTO DE LA VIVIENDA URBANA Y RURAL	0.00	0.00	56,707,272.15	0.00	0.00	56,707,272.15	
EMPRESA NACIONAL DE TRANSMISION ELECTRICA	0.00	0.00	899,481.00	0.00	0.00	899,481.00	
UNIVERSIDADES Y CENTROS DE EDUCACIÓN TÉCNICA SUPERIOR	0.00	0.00	1,653,678,845.92	0.00	0.00	1,653,678,845.92	
MINISTERIO PÚBLICO	0.00	0.00	110,017,665.57	0.00	0.00	110,017,665.57	
PROYECTO DE APOYO A LAS COMUNIDADES	0.00	0.00	21,472,000.00	0.00	0.00	21,472,000.00	
FONDO DE MANTENIMIENTO VIAL	0.00	0.00	549,468,439.93	0.00	0.00	549,468,439.93	
ORDENAMIENTO DE LA PROPIEDAD	0.00	0.00	109,754,890.75	0.00	0.00	109,754,890.75	
UNIVERSIDADES (ENERGÍA ELÉCTRICA, AGUA Y TELEFONÍA NACIONAL)	0.00	0.00	152,199,375.21	0.00	0.00	152,199,375.21	
INSTITUTO NACIONAL DE DEFENSA DEL CONSUMIDOR	0.00	0.00	750,000.00	0.00	0.00	750,000.00	
SUBVENCIONES A CENTROS RELIGIOSOS, CULTURALES, DEPORTIVOS Y ORGANIZACIONES SIN FINES DE LUCRO	0.00	0.00	16,879,999.99	0.00	0.00	16,879,999.99	
COOPERATIVAS DE TRANSPORTE URBANO COLECTIVO DEL MUNICIPIO DE MANAGUA Y MUNICIPIO DE CIUDAD SANDINO	0.00	0.00	139,271,320.83	0.00	0.00	139,271,320.83	
INSTITUTO CONTRA EL ALCOHOLISMO Y LA DROGADICCIÓN	0.00	0.00	1,416,408.82	0.00	0.00	1,416,408.82	
MOVIMIENTO INFANTIL LUIS ALFONSO VELASQUEZ FLORES	0.00	0.00	222,500.00	0.00	0.00	222,500.00	
TRANSFERENCIA A LAS ALCALDÍAS POR RECAUDACIÓN DEL IMPUESTO SELECTIVO DE CONSUMO (ISC-IMI)	0.00	0.00	30,552,932.75	0.00	0.00	30,552,932.75	
ASOCIACIÓN NICARAGUA JOVEN	0.00	0.00	2,000,000.00	0.00	0.00	2,000,000.00	
GOBIERNO TERRITORIAL WANGKI LI AUBRA	0.00	0.00	360,000.00	0.00	0.00	360,000.00	
FORO NICARAGUENSE DE CULTURA	0.00	0.00	375,000.00	0.00	0.00	375,000.00	
EMPRESA NICARAGUENSE DE ELECTRICIDAD	0.00	0.00	15,789,338.37	0.00	0.00	15,789,338.37	
SISTEMA NACIONAL DE PREVENCION, MITIGACION Y ATENCION DE DESASTRES	0.00	0.00	30,497,323.00	0.00	0.00	30,497,323.00	
DIRECCIÓN GENERAL DE INGRESOS	0.00	0.00	230,533,331.59	0.00	0.00	230,533,331.59	
COMISION NACIONAL DE DEMARCACIÓN Y TITULACIÓN	0.00	0.00	6,347,270.39	0.00	0.00	6,347,270.39	
MUSEO ARCHIVO RUBÉN DARÍO	0.00	0.00	530,000.00	0.00	0.00	530,000.00	
TEATRO MUNICIPAL JOSÉ DE LA CRUZ MENA	0.00	0.00	945,000.00	0.00	0.00	945,000.00	
FUNDACIÓN AMIGOS DEL ZOOLOGICO NICARAGUENSE	0.00	0.00	2,182,000.00	0.00	0.00	2,182,000.00	
PRONICARAGUA/PNUD	0.00	0.00	7,011,000.00	0.00	0.00	7,011,000.00	
FONDOS DE CONTRAVALOR	0.00	0.00	3,326,359.00	0.00	0.00	3,326,359.00	
CONSEJO NACIONAL DEL CAFÉ (CONACAFE)	0.00	0.00	3,380,500.00	0.00	0.00	3,380,500.00	
CONSEJO NACIONAL DEL DEPORTE, LA EDUCACION FISICA Y LA RECREACION FISICA	0.00	0.00	113,530,879.38	0.00	0.00	113,530,879.38	
CATEDRAL DE GRANADA	0.00	0.00	451,000.00	0.00	0.00	451,000.00	
Fondo de Desarrollo Minero	0.00	0.00	23,093,648.59	0.00	0.00	23,093,648.59	
INSTITUTO NICARAGÜENSE DE CULTURA	0.00	0.00	31,123,447.49	0.00	0.00	31,123,447.49	
INSTITUTO NICARAGÜENSE DE LA PESCA Y ACUICULTURA	0.00	0.00	22,459,443.85	0.00	0.00	22,459,443.85	
IGLESIA CATEDRAL SAN PEDRO, MATAGALPA	0.00	0.00	600,000.00	0.00	0.00	600,000.00	
AUTORIDAD NACIONAL DEL AGUA	0.00	0.00	11,441,151.32	0.00	0.00	11,441,151.32	
TRANSFERENCIA MUNICIPAL	0.00	0.00	516,331,388.00	0.00	0.00	516,331,388.00	
ACADEMIA DE GEOGRAFÍA E HISTORIA DE NICARAGUA	0.00	0.00	846,500.00	0.00	0.00	846,500.00	
LA GACETA	0.00	0.00	4,232,281.01	0.00	0.00	4,232,281.01	

FILTRADO POR : Entidad=18000

PARAMETROS ESPECIALES: Fecha Inicial (dd/mm/aaaa)=01012015 / Fecha Final (dd/mm/aaaa)=30062015 / Detalle por Proq

PRODUCCION 2015

SUBSISTEMA : SIEP  
APLICACION : ANEXO CIERR  
ENTIDAD : DGP  
USUARIO : DGP027MINISTERIO DE HACIENDA Y CREDITO PUBLICO  
CLASIFICACION INSTITUCIONAL ECONOMICA (DEVENGADO)  
DEL 01/01/2015 AL 30/06/2015PAGINA: 3 de 5  
FECHA: 09/07/2015  
HORA: 08:54:13 AM  
REPORTE: PRPSIEP007

CONCEPTO	GASTOS CORRIENTES						SUB TOTAL (A)
	REMUNERACIONES	BIENES Y SERVICIOS	TRANSFERENCIAS	OTROS SERVICIOS	SERVICIO DE LA DEUDA		
GOBIERNO TERRITORIAL WANKI MAYA RIO COCO ABAJO	0.00	0.00	360,000.00	0.00	0.00	0.00	360,000.00
ASOCIACIÓN CIENTÍFICA CULTURAL ZOOLOGICO THOMAS BELT	0.00	0.00	750,000.00	0.00	0.00	0.00	750,000.00
GOBIERNO TERRITORIAL TWAHKA	0.00	0.00	450,800.00	0.00	0.00	0.00	450,800.00
GOBIERNO TERRITORIAL MAYANGNA SAUNI AS	0.00	0.00	259,335.00	0.00	0.00	0.00	259,335.00
GOBIERNO TERRITORIAL INDIGENA SAUNI BAS (SIKILTA)	0.00	0.00	360,000.00	0.00	0.00	0.00	360,000.00
GOBIERNO TERRITORIAL INDIGENA TWI-TASBA RAYA	0.00	0.00	337,600.00	0.00	0.00	0.00	337,600.00
GOBIERNO TERRITORIAL INDIGENA PRINZU AWALA	0.00	0.00	436,710.00	0.00	0.00	0.00	436,710.00
<b>TOTAL GASTOS</b>	<b>0.00</b>	<b>5,913,684.12</b>	<b>5,054,712,668.29</b>	<b>0.00</b>	<b>0.00</b>	<b>0.00</b>	<b>5,060,626,352.41</b>

CLASIFICACION INSTITUCIONAL ECONOMICA  
(Cordobas)

CONCEPTO	GASTOS CAPITAL						TOTAL (A + B)
	INVERSION REAL DIRECTA	TRANSFERENCIAS	INVERSION FINANCIERA	SERVICIO DE LA DEUDA	SUB TOTAL (B)		
<b>ASIGNACIONES Y SUBVENCIONES</b>	<b>0.00</b>	<b>4,099,500,813.16</b>	<b>0.00</b>	<b>-</b>	<b>4,099,500,813.16</b>	<b>9,160,127,165.57</b>	
INSTITUTO NICARAGUENSE DE TURISMO	0.00	0.00	0.00	-	0.00	38,645,484.00	
INSTITUTO NICARAGUENSE DE FOMENTO MUNICIPAL	0.00	0.00	0.00	-	0.00	29,176,185.65	
TRANSFERENCIAS A LAS ALCALDÍAS Y COMUNID. INDÍGENAS POR RECAUD. DE APROVECHAM. Y SERVICIO FORESTAL	0.00	0.00	0.00	-	0.00	3,072,509.90	
SUBVENCIONES A CENTROS RELIGIOSOS, CULTURALES, DEPORTIVOS Y ORGANIZACIONES SIN FINES DE LUCRO	0.00	4,495,000.00	0.00	-	4,495,000.00	21,374,999.99	
INSTITUTO NICARAGUENSE DE ESTUDIOS TERRITORIALES	0.00	4,686,303.42	0.00	-	4,686,303.42	70,073,107.72	
Fondo de Inversión Social de Emergencia	0.00	112,605,031.98	0.00	-	112,605,031.98	186,347,282.96	
GOBIERNO REGIONAL AUTONOMO DE LA COSTA CARIBE NORTE	0.00	33,611,265.53	0.00	-	33,611,265.53	89,966,062.86	
GOBIERNO REGIONAL AUTONOMO DE LA COSTA CARIBE SUR	0.00	42,471,914.00	0.00	-	42,471,914.00	82,242,662.55	
EMPRESA NICARAGÜENSE DE ACUEDUCTOS Y ALCANTARILLADOS SANITARIOS	0.00	126,650,691.94	0.00	-	126,650,691.94	173,091,538.94	
INSTITUTO DE LA VIVIENDA URBANA Y RURAL	0.00	111,234,507.47	0.00	-	111,234,507.47	167,941,779.62	
EMPRESA NACIONAL DE TRANSMISION ELECTRICA	0.00	343,740,783.04	0.00	-	343,740,783.04	344,640,264.04	
UNIVERSIDADES Y CENTROS DE EDUCACIÓN TÉCNICA SUPERIOR	0.00	177,370,110.00	0.00	-	177,370,110.00	1,831,048,955.92	
RADIO NICARAGUA	0.00	0.00	0.00	-	0.00	6,189,183.31	
TRANSFERENCIA MUNICIPAL	0.00	2,947,008,631.00	0.00	-	2,947,008,631.00	3,463,340,019.00	
INSTITUTO TECNOLÓGICO NACIONAL	0.00	0.00	0.00	-	0.00	21,670,287.74	
SISTEMA NACIONAL DE PREVENCION, MITIGACION Y ATENCION DE DESASTRES	0.00	0.00	0.00	-	0.00	30,497,323.00	
CONSEJO NACIONAL DE PLANIFICACIÓN ECONÓMICA SOCIAL	0.00	0.00	0.00	-	0.00	322,989.62	
DIRECCIÓN GENERAL DE INGRESOS	0.00	38,250,000.00	0.00	-	38,250,000.00	268,783,331.59	
DIRECCIÓN GENERAL DE SERVICIOS ADUANEROS	0.00	14,244,000.00	0.00	-	14,244,000.00	181,116,423.00	
COMISION NACIONAL DE DEMARCACIÓN Y TITULACIÓN	0.00	0.00	0.00	-	0.00	6,347,270.39	
TRANSFERENCIA A LAS ALCALDÍAS POR RECAUDACIONES DE EXPLORACIÓN Y EXPLOTACIÓN MINERA	0.00	0.00	0.00	-	0.00	47,693,605.13	
PARLAMENTO CENTROAMERICANO	0.00	0.00	0.00	-	0.00	27,889,000.00	
MINISTERIO PÚBLICO	0.00	200,000.00	0.00	-	200,000.00	110,217,665.57	
PROCURADURIA PARA LA DEFENSA DE LOS DERECHOS HUMANOS	0.00	1,084,171.00	0.00	-	1,084,171.00	22,284,475.00	
CATEDRAL DE GRANADA	0.00	0.00	0.00	-	0.00	451,000.00	
COMISIONES BANCARIAS	0.00	0.00	0.00	-	0.00	5,913,684.12	
MUSEO ARCHIVO RUBÉN DARÍO	0.00	0.00	0.00	-	0.00	530,000.00	
TEATRO MUNICIPAL JOSÉ DE LA CRUZ MENA	0.00	0.00	0.00	-	0.00	945,000.00	
ACADEMIA NICARAGUENSE DE LA LENGUA	0.00	0.00	0.00	-	0.00	821,500.00	
ACADEMIA DE GEOGRAFÍA E HISTORIA DE NICARAGUA	0.00	0.00	0.00	-	0.00	846,500.00	
TRANSFERENCIA A LAS ALCALDÍAS Y COMUNIDADES INDIGENAS POR RECAUDACION DE PESCA Y ACUICULTURA	0.00	0.00	0.00	-	0.00	3,365,152.55	
PROYECTO DE APOYO A LAS COMUNIDADES	0.00	0.00	0.00	-	0.00	21,472,000.00	
ASOCIACIÓN DE SCOUTS DE NICARAGUA	0.00	0.00	0.00	-	0.00	795,500.00	
SECRETARÍA DE INTEGRACIÓN ECONÓMICA CENTROAMERICANA	0.00	0.00	0.00	-	0.00	13,374,050.00	
FUNDACIÓN AMIGOS DEL ZOOLOGICO NICARAGUENSE	0.00	0.00	0.00	-	0.00	2,182,000.00	

FILTRADO POR : Entidad=18000

PARAMETROS ESPECIALES: Fecha Inicial (dd/mm/aaaa)=01012015 / Fecha Final (dd/mm/aaaa)=30062015 / Detalle por Proc

PRODUCCION 2015

SUBSISTEMA : SIEP  
APLICACION : ANEXO CIERR  
ENTIDAD : DGP  
USUARIO : DGP027MINISTERIO DE HACIENDA Y CREDITO PUBLICO  
CLASIFICACION INSTITUCIONAL ECONOMICA (DEVENGADO)  
DEL 01/01/2015 AL 30/06/2015PAGINA: 4 de 5  
FECHA: 09/07/2015  
HORA: 08:54:13 AM  
REPORTE: PRPSIEP007

CONCEPTO	GASTOS CAPITAL						TOTAL (A + B)
	INVERSION REAL DIRECTA	TRANSFERENCIAS	INVERSION FINANCIERA	SERVICIO DE LA DEUDA	SUB TOTAL (B)		
COOPERATIVAS DE TRANSPORTE URBANO COLECTIVO DEL MUNICIPIO DE MANAGUA Y MUNICIPIO DE CIUDAD SANDINO	0.00	0.00	0.00	-	0.00	139,271,320.83	
INSTITUTO NACIONAL DE DEFENSA DEL CONSUMIDOR	0.00	0.00	0.00	-	0.00	750,000.00	
FONDOS DE CONTRAVALOR	0.00	0.00	0.00	-	0.00	3,326,359.00	
SUBSIDIO AL CONSUMO DE ENERGIA , AGUA Y TELEFONIA PARA JUBILADOS	0.00	0.00	0.00	-	0.00	76,577,498.81	
PENSIÓN VITALICIA A EXPRESIDENTES Y EXVICEPRESIDENTES	0.00	0.00	0.00	-	0.00	7,404,390.68	
FONDO DE MANTENIMIENTO VIAL	0.00	0.00	0.00	-	0.00	549,468,439.93	
ORDENAMIENTO DE LA PROPIEDAD	0.00	5,735,488.00	0.00	-	5,735,488.00	115,490,378.75	
LA GACETA	0.00	205,000.00	0.00	-	205,000.00	4,437,281.01	
UNIVERSIDADES (ENERGÍA ELÉCTRICA, AGUA Y TELEFONÍA NACIONAL)	0.00	0.00	0.00	-	0.00	152,199,375.21	
CATEDRAL METROPOLITANA DE LEÓN	0.00	0.00	0.00	-	0.00	1,310,000.00	
CORTE CENTROAMERICANA DE JUSTICIA	0.00	0.00	0.00	-	0.00	19,296,856.96	
PRONICARAGUA/PNUD	0.00	0.00	0.00	-	0.00	7,011,000.00	
CONSEJO NACIONAL DEL CAFÉ (CONACAFE)	0.00	0.00	0.00	-	0.00	3,380,500.00	
EMPRESA PORTUARIA NACIONAL	0.00	43,039,550.00	0.00	-	43,039,550.00	43,039,550.00	
FONDO NACIONAL DE DESARROLLO FORESTAL	0.00	0.00	0.00	-	0.00	1,973,763.34	
CONSEJO NACIONAL DEL DEPORTE, LA EDUCACION FISICA Y LA RECREACION FISICA	0.00	19,605,068.64	0.00	-	19,605,068.64	133,135,948.02	
Fondo de Desarrollo Pesquero	0.00	308,998.42	0.00	-	308,998.42	3,479,134.92	
Fondo de Desarrollo Minero	0.00	0.00	0.00	-	0.00	23,093,648.59	
INSTITUTO NACIONAL DE INFORMACIÓN DE DESARROLLO	0.00	0.00	0.00	-	0.00	30,725,703.66	
INSTITUTO NICARAGÜENSE DE DEPORTES	0.00	126,109.54	0.00	-	126,109.54	9,464,873.19	
TEATRO NACIONAL RUBÉN DARÍO	0.00	604,982.59	0.00	-	604,982.59	11,994,421.63	
INSTITUTO NICARAGÜENSE DE CULTURA	0.00	1,113,744.00	0.00	-	1,113,744.00	32,237,191.49	
INSTITUTO NICARAGÜENSE DE LA PESCA Y ACUICULTURA	0.00	100,000.00	0.00	-	100,000.00	22,559,443.85	
INSTITUTO CONTRA EL ALCOHOLISMO Y LA DROGADICCIÓN	0.00	0.00	0.00	-	0.00	1,416,408.82	
CONSEJO NACIONAL DE EVALUACIÓN Y ACREDITACIÓN DEL SISTEMA EDUCATIVO	0.00	0.00	0.00	-	0.00	4,120,575.00	
ALCALDIA MUNICIPAL DE MATAGALPA	0.00	0.00	0.00	-	0.00	300,000.00	
IGLESIA CATEDRAL SAN PEDRO, MATAGALPA	0.00	0.00	0.00	-	0.00	600,000.00	
MOVIMIENTO INFANTIL LUIS ALFONSO VELASQUEZ FLORES	0.00	0.00	0.00	-	0.00	222,500.00	
COMISION DE APELACION DEL SERVICIO CIVIL	0.00	0.00	0.00	-	0.00	3,487,446.00	
SUBSIDIO DE ENERGÍA EN ASENTAMIENTOS EN BARRIOS ECONÓMICAMENTE VULNERABLES	0.00	0.00	0.00	-	0.00	104,859,898.98	
UNICA (Programa para Formación Maestros Empíricos)	0.00	0.00	0.00	-	0.00	10,599,996.00	
INSTITUTO NICARAGÜENSE DE ACUEDUCTOS Y ALCANTARILLADOS	0.00	0.00	0.00	-	0.00	12,623,539.94	
Instituto Nacional de Promoción de la Competencia (PROCOMPETENCIA)	0.00	0.00	0.00	-	0.00	5,980,064.44	
GOBIERNO TERRITORIAL INDIGENA DEL ALTO WANGKI Y BOCA Y	0.00	1,400,000.00	0.00	-	1,400,000.00	3,485,082.00	
GOBIERNO TERRITORIAL AWALTARA LUHPA NANI TASBAYA	0.00	400,000.00	0.00	-	400,000.00	921,360.00	
TRANSFERENCIA A LAS ALCALDÍAS POR RECAUDACIÓN DEL IMPUESTO SELECTIVO DE CONSUMO (ISC-IMI)	0.00	0.00	0.00	-	0.00	30,552,932.75	
AUTORIDAD NACIONAL DEL AGUA	0.00	0.00	0.00	-	0.00	11,441,151.32	
INSTITUTO NACIONAL TECNOLOGICO (INATEC)	0.00	37,981,738.50	0.00	-	37,981,738.50	49,112,561.68	
BENEMERITO CUERPO DE BOMBEROS DE MANAGUA	0.00	0.00	0.00	-	0.00	481,800.00	
ASOCIACIÓN CIVIL DE CUERPO DE BOMBEROS VOLUNTARIOS DE NICARAGUA	0.00	0.00	0.00	-	0.00	1,320,000.00	
GOBIERNO TERRITORIAL RAMA - KRIOL	0.00	340,000.00	0.00	-	340,000.00	850,000.00	
GOBIERNO TERRITORIAL WANKI MAYA RIO COCO ABAJO	0.00	240,000.00	0.00	-	240,000.00	600,000.00	
CONSEJO NACIONAL CONTRA EL CRIMEN ORGANIZADO	0.00	0.00	0.00	-	0.00	2,013,494.96	
GOBIERNO TERRITORIAL SAUNI ARUNGKA (MATUMBAK)	0.00	600,000.00	0.00	-	600,000.00	1,033,220.00	
CRUZ ROJA NICARAGUENSE	0.00	0.00	0.00	-	0.00	807,893.23	
ASOCIACIÓN NICARAGUA JOVEN	0.00	0.00	0.00	-	0.00	2,000,000.00	
FUNDACIÓN LA VERDE SONRISA	0.00	0.00	0.00	-	0.00	1,500,000.00	
ASOCIACIÓN CIENTÍFICA CULTURAL ZOOLOGICO THOMAS BELT	0.00	0.00	0.00	-	0.00	750,000.00	

FILTRADO POR : Entidad=18000

PARAMETROS ESPECIALES: Fecha Inicial (dd/mm/aaaa)=01012015 / Fecha Final (dd/mm/aaaa)=30062015 / Detalle por Proq

PRODUCCION 2015

CONCEPTO	GASTOS CAPITAL					
	INVERSION REAL DIRECTA	TRANSFERENCIAS	INVERSION FINANCIERA	SERVICIO DE LA DEUDA	SUB TOTAL (B)	TOTAL (A + B)
GOBIERNO TERRITORIAL TWAHKA	0.00	300,000.00	0.00	-	300,000.00	750,800.00
GOBIERNO TERRITORIAL WANGKI LI AUBRA	0.00	480,000.00	0.00	-	480,000.00	840,000.00
GOBIERNO TERRITORIAL PRINZU AUHYA UN	0.00	480,000.00	0.00	-	480,000.00	901,710.00
GOBIERNO TERRITORIAL MAYANGNA SAUNI AS	0.00	295,750.00	0.00	-	295,750.00	555,085.00
COMISIÓN NACIONAL DE MICROFINANZAS (CONAMI)	0.00	0.00	0.00	-	0.00	2,391,547.71
FORO NICARAGUENSE DE CULTURA	0.00	0.00	0.00	-	0.00	375,000.00
TRIBUNAL ADUANERO Y TRIBUTARIO ADMINISTRATIVO	0.00	0.00	0.00	-	0.00	9,034,366.94
GOBIERNO TERRITORIAL INDIGENA SAUNI BAS (SIKILTA)	0.00	240,000.00	0.00	-	240,000.00	600,000.00
GOBIERNO TERRITORIAL INDIGENA AMASAU (AWASTIGNI)	0.00	200,000.00	0.00	-	200,000.00	350,000.00
GOBIERNO TERRITORIAL INDIGENA TWI-TASBA RAYA	0.00	480,000.00	0.00	-	480,000.00	817,600.00
GOBIERNO TERRITORIAL INDIGENA LILAMNI	0.00	600,000.00	0.00	-	600,000.00	1,036,527.00
GOBIERNO TERRITORIAL INDIGENA PRINZU AWALA	0.00	480,000.00	0.00	-	480,000.00	916,710.00
GOBIERNO TERRITORIAL INDIGENA TAWIRA	0.00	480,000.00	0.00	-	480,000.00	840,000.00
GOBIERNO DE LA NACION SUMU MAYANGNA	0.00	500,000.00	0.00	-	500,000.00	1,246,470.00
EMPRESA NICARAGUENSE DE ELECTRICIDAD	0.00	793,833.00	0.00	-	793,833.00	16,583,171.37
AUTORIDAD DE EL GRAN CANAL INTEROCEÁNICO DE NICARAGUA	0.00	0.00	0.00	-	0.00	2,359,000.00
Unidad de Análisis Financiero (UAF)	0.00	484,139.00	0.00	-	484,139.00	15,206,281.00
GOBIERNO TERRITORIAL INDIGENA Y AFRODESCENDIENTE KARATA	0.00	600,000.00	0.00	-	600,000.00	1,077,070.00
GOBIERNO TERRITORIAL INDIGENA TWI WAUPASA	0.00	480,000.00	0.00	-	480,000.00	718,314.00
GOBIERNO TERRITORIAL INDIGENA YAHBRA TWI	0.00	480,000.00	0.00	-	480,000.00	839,680.00
INSTITUTO NACIONAL FORESTAL	0.00	1,000,000.00	0.00	-	1,000,000.00	48,973,170.69
INSTITUTO DE PROTECCION Y SANIDAD AGROPECUARIA	0.00	3,816,862.09	0.00	-	3,816,862.09	87,825,290.13
PROGRAMA USURA CERO	0.00	17,857,140.00	0.00	-	17,857,140.00	47,803,572.57
ASOCIACIÓN INSTITUTO CULTURAL RUBÉN DARÍO DE NICARAGUA	0.00	0.00	0.00	-	0.00	500,000.00
GOBIERNO COMUNAL CREOL-BLUEFIELDS	0.00	0.00	0.00	-	0.00	210,000.00
<b>TOTAL GASTOS</b>	<b>0.00</b>	<b>4,099,500,813.16</b>	<b>0.00</b>	<b>-</b>	<b>4,099,500,813.16</b>	<b>9,160,127,165.57</b>
<b>AMORTIZACION</b>				<b>0.00</b>	<b>0.00</b>	<b>0.00</b>
<b>TOTAL GASTOS + AMORTIZACION</b>	<b>0.00</b>	<b>4,099,500,813.16</b>	<b>0.00</b>	<b>0.00</b>	<b>4,099,500,813.16</b>	<b>9,160,127,165.57</b>



**Cuadro No. 9  
PRODUCCION 2015**

SUBSISTEMA : SIEP  
 APLICACION : SIEP  
 ENTIDAD : DGP  
 USUARIO : DGP027

**MINISTERIO DE HACIENDA Y CREDITO PUBLICO**

PAGINA: 1 de 2  
 FECHA: 09/07/2015  
 HORA: 08:58:33 AM  
 REPORTE: PRPSIEP122A

**CLASIFICACION INSTITUCIONAL DEL GASTO DE CAPITAL POR TIPO DE GASTO  
 PRESUPUESTO EJECUTADO**

		DE: ENERO	A: JUNIO		
ENTIDAD	DESCRIPCION	INVERSION DIRECTA	TRANSFERENCIAS DE CAPITAL	INVERSION FINANCIERA	TOTAL
ASAMBLEA NACIONAL		4,891,659.80	0.00	0.00	4,891,659.80
CORTE SUPREMA DE JUSTICIA		14,961,070.24	0.00	0.00	14,961,070.24
CONTRALORÍA GENERAL DE LA REPÚBLICA		740,940.07	0.00	0.00	740,940.07
PRESIDENCIA DE LA REPÚBLICA		3,434,571.56	0.00	0.00	3,434,571.56
MINISTERIO DE GOBERNACIÓN		111,730,210.28	0.00	0.00	111,730,210.28
MINISTERIO DE RELACIONES EXTERIORES		41,917.50	0.00	0.00	41,917.50
MINISTERIO DE DEFENSA		154,901,160.75	0.00	0.00	154,901,160.75
MINISTERIO DE HACIENDA Y CRÉDITO PÚBLICO		10,590,609.36	0.00	0.00	10,590,609.36
MINISTERIO DE FOMENTO, INDUSTRIA Y COMERCIO		9,606,381.18	0.00	0.00	9,606,381.18
MINISTERIO DE EDUCACIÓN		218,740,410.31	0.00	0.00	218,740,410.31
MINISTERIO AGROPECUARIO		0.00	4,088,000.00	0.00	4,088,000.00
MINISTERIO DE TRANSPORTE E INFRAESTRUCTURA		2,551,303,054.65	0.00	0.00	2,551,303,054.65
MINISTERIO DE SALUD		304,707,687.09	0.00	0.00	304,707,687.09
MINISTERIO DEL AMBIENTE Y DE LOS RECURSOS NATURALES		10,598,927.99	10,166,307.18	0.00	20,765,235.17
MINISTERIO DE LA FAMILIA, ADOLESCENCIA Y NIÑEZ		14,801,703.78	0.00	0.00	14,801,703.78
MINISTERIO DE ENERGÍA Y MINAS		51,764,013.20	0.00	0.00	51,764,013.20
MINISTERIO DE ECONOMÍA FAMILIAR, COMUNITARIA, COOPERATIVA Y ASO		2,365,694.03	172,292,723.52	0.00	174,658,417.55
MINISTERIO DE LA MUJER		84,202.35	0.00	0.00	84,202.35
POLICÍA NACIONAL		65,601,026.32	0.00	0.00	65,601,026.32
PROCURADURÍA GENERAL DE LA REPÚBLICA		1,351,338.12	0.00	0.00	1,351,338.12
ASIGNACIONES Y SUBVENCIONES		0.00	4,099,500,813.16	0.00	4,099,500,813.16
<b>TOTAL REPORTE:</b>		3,532,216,578.58	4,286,047,843.86	0.00	7,818,264,422.44

**DETALLE DE ASIGNACIONES Y SUBVENCIONES**

INSTITUTO NICARAGUENSE DE ESTUDIOS TERRITORIALES	0.00	4,686,303.42	0.00	4,686,303.42
PROGRAMA USURA CERO	0.00	17,857,140.00	0.00	17,857,140.00
GOBIERNO REGIONAL AUTÓNOMO DE LA COSTA CARIBE NORTE	0.00	33,611,265.53	0.00	33,611,265.53
GOBIERNO REGIONAL AUTÓNOMO DE LA COSTA CARIBE SUR	0.00	42,471,914.00	0.00	42,471,914.00
EMPRESA NICARAGUENSE DE ACUEDUCTOS Y ALCANTARILLADOS	0.00	126,650,691.94	0.00	126,650,691.94
INSTITUTO DE LA VIVIENDA URBANA Y RURAL	0.00	111,234,507.47	0.00	111,234,507.47
EMPRESA NACIONAL DE TRANSMISIÓN ELÉCTRICA	0.00	343,740,783.04	0.00	343,740,783.04
UNIVERSIDADES Y CENTROS DE EDUCACIÓN TÉCNICA SUPERIOR	0.00	177,370,110.00	0.00	177,370,110.00
TRANSFERENCIAS MUNICIPALES	0.00	2,947,008,631.00	0.00	2,947,008,631.00
DIRECCIÓN GENERAL DE INGRESOS	0.00	38,250,000.00	0.00	38,250,000.00
DIRECCIÓN GENERAL DE SERVICIOS ADUANEROS	0.00	14,244,000.00	0.00	14,244,000.00
MINISTERIO PUBLICO	0.00	200,000.00	0.00	200,000.00
PROCURADURIA PARA LA DEFENSA DE LOS DERECHOS HUMANOS	0.00	1,084,171.00	0.00	1,084,171.00
ORDENAMIENTO DE LA PROPIEDAD	0.00	5,735,488.00	0.00	5,735,488.00
LA GACETA	0.00	205,000.00	0.00	205,000.00
SUBVENCIONES A CENTROS RELIGIOSOS, CULTURALES, DEPORTIV	0.00	4,495,000.00	0.00	4,495,000.00
CONSEJO NACIONAL DEL DEPORTE, LA EDUCACIÓN FISICA Y LA RE	0.00	19,605,068.64	0.00	19,605,068.64
EMPRESA PORTUARIA NACIONAL	0.00	43,039,550.00	0.00	43,039,550.00
FONDO DE DESARROLLO PESQUERO	0.00	308,998.42	0.00	308,998.42
INSTITUTO NICARAGUENSE DE DEPORTES	0.00	126,109.54	0.00	126,109.54
TEATRO NACIONAL RUBÉN DARÍO	0.00	604,982.59	0.00	604,982.59

FILTRADO POR :

PARAMETROS ESPECIALES: Mes Inicial (MM)=1 / Mes Final (MM)=6

PRODUCCION 2015

**Cuadro No. 9  
PRODUCCION 2015**

SUBSISTEMA : SIEP  
 APLICACION : SIEP  
 ENTIDAD : DGP  
 USUARIO : DGP027

MINISTERIO DE HACIENDA Y CREDITO PUBLICO

PAGINA: 2 de 2  
 FECHA: 09/07/2015  
 HORA: 08:58:33 AM  
 REPORTE: PRPSIEP122A

**CLASIFICACION INSTITUCIONAL DEL GASTO DE CAPITAL POR TIPO DE GASTO  
 PRESUPUESTO EJECUTADO**

DE: ENERO A: JUNIO

ENTIDAD	DESCRIPCION	INVERSION DIRECTA	TRANSFERENCIAS DE CAPITAL	INVERSION FINANCIERA	TOTAL
	INSTITUTO NICARAGÜENSE DE CULTURA	0.00	1,113,744.00	0.00	1,113,744.00
	INSTITUTO NICARAGÜENSE DE LA PESCA Y ACUICULTURA	0.00	100,000.00	0.00	100,000.00
	GOBIERNO TERRITORIAL INDIGENA DEL ALTO WANGKI Y BOCAY	0.00	1,400,000.00	0.00	1,400,000.00
	GOBIERNO TERRITORIAL AWALTARA LUHPIA NANI TASBAYA	0.00	400,000.00	0.00	400,000.00
	INSTITUTO NACIONAL TECNOLOGICO (INATEC)	0.00	37,981,738.50	0.00	37,981,738.50
	GOBIERNO TERRITORIAL RAMA - KRIOL	0.00	340,000.00	0.00	340,000.00
	GOBIERNO TERRITORIAL WANKI MAYA RIO COCO ABAJO	0.00	240,000.00	0.00	240,000.00
	GOBIERNO TERRITORIAL SAUNI ARUNGKA (MATUMBAK)	0.00	600,000.00	0.00	600,000.00
	GOBIERNO TERRITORIAL TWAHKA	0.00	300,000.00	0.00	300,000.00
	GOBIERNO TERRITORIAL WANGKI LI AUBRA	0.00	480,000.00	0.00	480,000.00
	GOBIERNO TERRITORIAL PRINZU AUHYA UN	0.00	480,000.00	0.00	480,000.00
	GOBIERNO TERRITORIAL MAYANGNA SAUNI AS	0.00	295,750.00	0.00	295,750.00
	GOBIERNO TERRITORIAL INDÍGENA SAUNI BAS (SIKILTA)	0.00	240,000.00	0.00	240,000.00
	GOBIERNO TERRITORIAL INDÍGENA AMASAU (AWASTIGNI)	0.00	200,000.00	0.00	200,000.00
	GOBIERNO TERRITORIAL INDÍGENA TWI-TASBA RAYA	0.00	480,000.00	0.00	480,000.00
	GOBIERNO TERRITORIAL INDÍGENA LILAMNI	0.00	600,000.00	0.00	600,000.00
	GOBIERNO TERRITORIAL INDÍGENA PRINZU AWALA	0.00	480,000.00	0.00	480,000.00
	GOBIERNO TERRITORIAL INDÍGENA TAWIRA	0.00	480,000.00	0.00	480,000.00
	GOBIERNO DE LA NACIÓN SUMU MAYANGNA	0.00	500,000.00	0.00	500,000.00
	EMPRESA NICARAGUENSE DE ELECTRICIDAD	0.00	793,833.00	0.00	793,833.00
	UNIDAD DE ANÁLISIS FINANCIERO	0.00	484,139.00	0.00	484,139.00
	GOBIERNO TERRITORIAL INDIGENA Y AFRODESCENDIENTE KARAT	0.00	600,000.00	0.00	600,000.00
	GOBIERNO TERRITORIAL INDIGENA TWI WAUPASA	0.00	480,000.00	0.00	480,000.00
	GOBIERNO TERRITORIAL INDIGENA YAHBRA TWI	0.00	480,000.00	0.00	480,000.00
	INSTITUTO NACIONAL FORESTAL	0.00	1,000,000.00	0.00	1,000,000.00
	INSTITUTO DE PROTECCIÓN Y SANIDAD AGROPECUARIA	0.00	3,816,862.09	0.00	3,816,862.09
	FONDO DE INVERSIÓN SOCIAL DE EMERGENCIA	0.00	112,605,031.98	0.00	112,605,031.98
	<b>TOTAL ENTES DESCENTRALIZADOS:</b>	<b>0.00</b>	<b>4,099,500,813.16</b>	<b>0.00</b>	<b>4,099,500,813.16</b>

**Cuadro No. 10  
PRODUCCION 2015**

SUBSISTEMA : SIEP  
 APLICACION : ANEXO CIEF  
 ENTIDAD : DGP  
 USUARIO : DGP027

**MINISTERIO DE HACIENDA Y CREDITO PUBLICO**  
**DETALLE DE GASTOS DE CAPITAL (PROYECTOS Y OTROS) POR CLASIFICACION IN**  
**DE: ENERO A: JUNIO**

PAGINA: 1 de 1  
 FECHA: 09/07/2015  
 HORA: 09:01:41 AM  
 REPORTE: PRPSIEP128A

CONCEPTO	RECURSOS DEL TESORO	RENTAS CON DESTINO ESPECIFICO	ALIVIO INTERINO	DONACIONES EXTERNAS	PRESTAMOS EXTERNOS	TOTAL
ASAMBLEA NACIONAL	4,849,509.92	0.00	0.00	42,149.88	0.00	4,891,659.80
CORTE SUPREMA DE JUSTICIA	14,961,070.24	0.00	0.00	0.00	0.00	14,961,070.24
CONTRALORÍA GENERAL DE LA REPÚBLICA	630,805.72	0.00	0.00	110,134.35	0.00	740,940.07
PRESIDENCIA DE LA REPÚBLICA	3,434,571.56	0.00	0.00	0.00	0.00	3,434,571.56
MINISTERIO DE GOBERNACIÓN	111,358,747.75	371,462.53	0.00	0.00	0.00	111,730,210.28
MINISTERIO DE RELACIONES EXTERIORES	0.00	0.00	0.00	41,917.50	0.00	41,917.50
MINISTERIO DE DEFENSA	24,901,160.75	0.00	130,000,000.00	0.00	0.00	154,901,160.75
MINISTERIO DE HACIENDA Y CRÉDITO PÚBLICO	2,816,186.21	0.00	0.00	3,592,846.00	4,181,577.15	10,590,609.36
MINISTERIO DE FOMENTO, INDUSTRIA Y COMERCIO	4,333,947.97	0.00	0.00	0.00	5,272,433.21	9,606,381.18
MINISTERIO DE EDUCACIÓN	47,156,290.19	0.00	51,817,764.33	119,766,355.79	0.00	218,740,410.31
MINISTERIO AGROPECUARIO	0.00	0.00	0.00	0.00	4,088,000.00	4,088,000.00
MINISTERIO DE TRANSPORTE E INFRAESTRUCTURA	570,848,615.15	0.00	287,631,323.39	339,830,706.75	1,352,992,409.36	2,551,303,054.65
MINISTERIO DE SALUD	19,351,289.31	8,561,056.32	90,646,494.67	18,704,730.87	167,444,115.92	304,707,687.09
MINISTERIO DEL AMBIENTE Y DE LOS RECURSOS NATURALES	0.00	0.00	0.00	11,359,636.35	9,405,598.82	20,765,235.17
MINISTERIO DE LA FAMILIA, ADOLESCENCIA Y NIÑEZ	410,381.59	0.00	0.00	0.00	14,391,322.19	14,801,703.78
MINISTERIO DE ENERGÍA Y MINAS	0.00	0.00	20,567,722.80	14,139,877.35	17,056,413.05	51,764,013.20
MINISTERIO DE ECONOMÍA FAMILIAR, COMUNITARIA, COOPERATIVA Y J	75,238,868.48	0.00	9,080,000.00	41,297,445.14	49,042,103.93	174,658,417.55
MINISTERIO DE LA MUJER	84,202.35	0.00	0.00	0.00	0.00	84,202.35
POLICÍA NACIONAL	63,739,713.77	205,119.28	0.00	1,656,193.27	0.00	65,601,026.32
PROCURADURÍA GENERAL DE LA REPÚBLICA	905,922.30	0.00	0.00	445,415.82	0.00	1,351,338.12
ASIGNACIONES Y SUBVENCIONES	3,336,882,982.15	7,836,174.22	196,401,291.78	197,386,566.54	360,993,798.47	4,099,500,813.16
<b>TOTAL GENERAL:</b>	<b>4,281,904,265.41</b>	<b>16,973,812.35</b>	<b>786,144,596.97</b>	<b>748,373,975.61</b>	<b>1,984,867,772.10</b>	<b>7,818,264,422.44</b>

FILTRADO POR :

PARAMETROS ESPECIALES: Mes Inicial (MM)=1 / Mes Final (MM)=6

## Cuadro No. 10-A

PRODUCCION 2015

MINISTERIO DE HACIENDA Y CREDITO PUBLICO

DETALLE DE GASTOS DE CAPITAL, ASIGNACION A ENTES DESCENTRALIZADOS Y OTRAS INSTITUCIONES POR TIPO DE RECURSO

PAGINA: 1 de 1

FECHA: 09/07/2015

HORA: 09:00:22 AM

REPORTE: PRPSIEP131B

SUBSISTEMA : SIEP

APLICACION : ANEXO CIEF

ENTIDAD : DGP

USUARIO : DGP027

DE: ENERO

A: JUNIO

Organismo / Proyecto	Recursos del Tesoro	Rentas con Destino Espec.	Rentas del Tesoro/Alivio	Donaciones Externas	Prestamos Externos	Total
CONSEJO NACIONAL DEL DEPORTE, LA EDUCACION	19,249,272.17	355,796.47	0.00	0.00	0.00	19,605,068.64
DIRECCIÓN GENERAL DE INGRESOS	38,250,000.00	0.00	0.00	0.00	0.00	38,250,000.00
DIRECCIÓN GENERAL DE SERVICIOS ADUANEROS	8,300,000.00	5,944,000.00	0.00	0.00	0.00	14,244,000.00
EMPRESA NACIONAL DE TRANSMISION ELECTRICA	0.00	0.00	71,738,878.00	50,618,000.00	221,383,905.04	343,740,783.04
EMPRESA NICARAGUENSE DE ELECTRICIDAD	0.00	0.00	0.00	793,833.00	0.00	793,833.00
EMPRESA NICARAGÜENSE DE ACUEDUCTOS Y ALC/	28,975,386.00	0.00	61,026,409.38	36,648,896.56	0.00	126,650,691.94
EMPRESA PORTUARIA NACIONAL	43,039,550.00	0.00	0.00	0.00	0.00	43,039,550.00
FONDO DE DESARROLLO PESQUERO	0.00	308,998.42	0.00	0.00	0.00	308,998.42
FONDO DE INVERSIÓN SOCIAL DE EMERGENCIA	0.00	0.00	4,455,280.00	108,149,751.98	0.00	112,605,031.98
GOBIERNO DE LA NACION SUMU MAYANGNA	500,000.00	0.00	0.00	0.00	0.00	500,000.00
GOBIERNO REGIONAL AUTONOMO DE LA COSTA CAI	21,331,159.43	0.00	12,280,106.10	0.00	0.00	33,611,265.53
GOBIERNO REGIONAL AUTONOMO DE LA COSTA CAI	30,433,674.00	0.00	12,038,240.00	0.00	0.00	42,471,914.00
GOBIERNO TERRITORIAL AWALTARA LUHPIA NANI T.	400,000.00	0.00	0.00	0.00	0.00	400,000.00
GOBIERNO TERRITORIAL INDIGENA AMASAU (AWAS)	200,000.00	0.00	0.00	0.00	0.00	200,000.00
GOBIERNO TERRITORIAL INDIGENA DEL ALTO WANG	1,400,000.00	0.00	0.00	0.00	0.00	1,400,000.00
GOBIERNO TERRITORIAL INDIGENA LILAMNI	600,000.00	0.00	0.00	0.00	0.00	600,000.00
GOBIERNO TERRITORIAL INDIGENA PRINZU AWALA	480,000.00	0.00	0.00	0.00	0.00	480,000.00
GOBIERNO TERRITORIAL INDIGENA SAUNI BAS (SIKII	240,000.00	0.00	0.00	0.00	0.00	240,000.00
GOBIERNO TERRITORIAL INDIGENA TAWIRA	480,000.00	0.00	0.00	0.00	0.00	480,000.00
GOBIERNO TERRITORIAL INDIGENA TWI WAUPASA	480,000.00	0.00	0.00	0.00	0.00	480,000.00
GOBIERNO TERRITORIAL INDIGENA TWI-TASBA RAY	480,000.00	0.00	0.00	0.00	0.00	480,000.00
GOBIERNO TERRITORIAL INDIGENA Y AFRODESCENT	600,000.00	0.00	0.00	0.00	0.00	600,000.00
GOBIERNO TERRITORIAL INDIGENA YAHBRA TWI	480,000.00	0.00	0.00	0.00	0.00	480,000.00
GOBIERNO TERRITORIAL MAYANGNA SAUNI AS	295,750.00	0.00	0.00	0.00	0.00	295,750.00
GOBIERNO TERRITORIAL PRINZU AUHYA UN	480,000.00	0.00	0.00	0.00	0.00	480,000.00
GOBIERNO TERRITORIAL RAMA - KRIOL	340,000.00	0.00	0.00	0.00	0.00	340,000.00
GOBIERNO TERRITORIAL SAUNI ARUNGKA (MATUMB	600,000.00	0.00	0.00	0.00	0.00	600,000.00
GOBIERNO TERRITORIAL TWAHKA	300,000.00	0.00	0.00	0.00	0.00	300,000.00
GOBIERNO TERRITORIAL WANGKI LI AUBRA	480,000.00	0.00	0.00	0.00	0.00	480,000.00
GOBIERNO TERRITORIAL WANKI MAYA RIO COCO AB	240,000.00	0.00	0.00	0.00	0.00	240,000.00
INSTITUTO DE LA VIVIENDA URBANA Y RURAL	0.00	0.00	0.00	0.00	111,234,507.47	111,234,507.47
INSTITUTO DE PROTECCION Y SANIDAD AGROPECUA	0.00	1,227,379.33	0.00	0.00	2,589,482.76	3,816,862.09
INSTITUTO NACIONAL FORESTAL	0.00	0.00	0.00	1,000,000.00	0.00	1,000,000.00
INSTITUTO NACIONAL TECNOLOGICO (INATEC)	0.00	0.00	17,005,238.30	176,085.00	20,800,415.20	37,981,738.50
INSTITUTO NICARAGUENSE DE ESTUDIOS TERRITORI	4,686,303.42	0.00	0.00	0.00	0.00	4,686,303.42
INSTITUTO NICARAGÜENSE DE CULTURA	1,113,744.00	0.00	0.00	0.00	0.00	1,113,744.00
INSTITUTO NICARAGÜENSE DE DEPORTES	126,109.54	0.00	0.00	0.00	0.00	126,109.54
INSTITUTO NICARAGÜENSE DE LA PESCA Y ACUICUL	100,000.00	0.00	0.00	0.00	0.00	100,000.00
LA GACETA	205,000.00	0.00	0.00	0.00	0.00	205,000.00
MINISTERIO PÚBLICO	200,000.00	0.00	0.00	0.00	0.00	200,000.00
ORDENAMIENTO DE LA PROPIEDAD	750,000.00	0.00	0.00	0.00	4,985,488.00	5,735,488.00
PROCURADURIA PARA LA DEFENSA DE LOS DERECH	1,084,171.00	0.00	0.00	0.00	0.00	1,084,171.00
PROGRAMA USURA CERO	0.00	0.00	17,857,140.00	0.00	0.00	17,857,140.00
SUBVENCIONES A CENTROS RELIGIOSOS, CULTURAL	4,495,000.00	0.00	0.00	0.00	0.00	4,495,000.00
TEATRO NACIONAL RUBÉN DARÍO	604,982.59	0.00	0.00	0.00	0.00	604,982.59
TRANSFERENCIA MUNICIPAL	2,947,008,631.00	0.00	0.00	0.00	0.00	2,947,008,631.00
UNIDAD DE ANÁLISIS FINANCIERO (UAF)	484,139.00	0.00	0.00	0.00	0.00	484,139.00
UNIVERSIDADES Y CENTROS DE EDUCACIÓN TÉCNIC	177,370,110.00	0.00	0.00	0.00	0.00	177,370,110.00
<b>TOTAL -----&gt;</b>	<b>3,336,882,982.15</b>	<b>7,836,174.22</b>	<b>196,401,291.78</b>	<b>197,386,566.54</b>	<b>360,993,798.47</b>	<b>4,099,500,813.16</b>

FILTRADO POR :

PARAMETROS ESPECIALES: Mes Inicial (MM)=1 / Mes Final (MM)=6

**Cuadro No. 11  
PRODUCCION 2015**

SUBSISTEMA : SIEP  
 APLICACION : ANEXO CIERF  
 ENTIDAD : DGP  
 USUARIO : DGP027

**MINISTERIO DE HACIENDA Y CREDITO PUBLICO  
 DETALLE DE GASTO DE CAPITAL (PROYECTOS Y OTROS)**

PAGINA: 1 de 13  
 FECHA: 09/07/2015  
 HORA: 09:04:21 AM  
 REPORTE: PRPSIEP031

DESCRIPCION	ACTUALIZADO	DEVENGADO	GRADO DE EJECUCION
<b>1000 ASAMBLEA NACIONAL</b>	<b>7,894,667.88</b>	<b>4,891,659.80</b>	<b>61.96</b>
<b>PROYECTOS</b>	<b>5,200,000.00</b>	<b>2,348,357.07</b>	<b>45.16</b>
REMODELACIÓN DE LA RECEPCIÓN PRINCIPAL DEL EDIFICIO BENJAMÍN ZELEDÓN DE LA	5,200,000.00	2,348,357.07	45.16
<b>OTRO GASTO DE CAPITAL</b>	<b>2,694,667.88</b>	<b>2,543,302.73</b>	<b>94.38</b>
Servicios Administrativos Financieros	2,205,043.74	2,053,678.59	93.14
Bancadas Parlamentarias	7,808.50	7,808.50	100.00
Ordenamiento Jurídico	42,149.88	42,149.88	100.00
Dirección Superior	439,665.76	439,665.76	100.00
<b>2000 CORTE SUPREMA DE JUSTICIA</b>	<b>140,000,000.00</b>	<b>14,961,070.24</b>	<b>10.69</b>
<b>PROYECTOS</b>	<b>100,000,000.00</b>	<b>14,961,070.24</b>	<b>14.96</b>
CONSTRUCCIÓN DEL COMPLEJO JUDICIAL DE CHINANDEGA	50,000,000.00	0.00	0.00
CONSTRUCCIÓN DEL COMPLEJO JUDICIAL DE RIVAS	50,000,000.00	14,961,070.24	29.92
<b>OTRO GASTO DE CAPITAL</b>	<b>40,000,000.00</b>	<b>0.00</b>	<b>0.00</b>
Servicios de Apoyo Administrativo	20,000,000.00	0.00	0.00
Servicio de Apoyo Judicial	20,000,000.00	0.00	0.00
<b>4000 CONTRALORÍA GENERAL DE LA REPÚBLICA</b>	<b>1,203,255.67</b>	<b>740,940.07</b>	<b>61.58</b>
<b>OTRO GASTO DE CAPITAL</b>	<b>1,203,255.67</b>	<b>740,940.07</b>	<b>61.58</b>
Dirección Superior	587,485.37	587,485.37	100.00
Servicio Administrativo Financiero	23,270.25	20,769.00	89.25
Realizar Auditorías a las Alcaldías Municipales no cubiertas por las Delegaciones Territoriales	110,565.00	110,134.35	99.61
Servicio de Sistemas Informáticos	456,001.00	0.00	0.00
Unidad Ejecutora Convenio "Gestión para Resultados en la CGR (No. 13846-NI)"	25,934.05	22,551.35	86.96
<b>5000 PRESIDENCIA DE LA REPÚBLICA</b>	<b>6,008,958.00</b>	<b>3,434,571.56</b>	<b>57.16</b>
<b>PROYECTOS</b>	<b>1,000,000.00</b>	<b>0.00</b>	<b>0.00</b>
CONSTRUCCIÓN Y EQUIPAMIENTO DE CENTROS DE DESARROLLO INFANTIL	1,000,000.00	0.00	0.00
<b>OTRO GASTO DE CAPITAL</b>	<b>5,008,958.00</b>	<b>3,434,571.56</b>	<b>68.57</b>
Secretario Administrativo	67,963.88	67,963.88	100.00
Asesores	18,449.68	18,449.68	100.00
Servicios de Informática	813,026.61	364,986.68	44.89
Servicios Comisión Nacional de Registro y Control de Sustancias Tóxicas	4,060,000.00	2,933,653.49	72.26
Servicios Administrativos Financieros	49,517.83	49,517.83	100.00
<b>6000 MINISTERIO DE GOBERNACIÓN</b>	<b>221,683,277.00</b>	<b>111,730,210.28</b>	<b>50.40</b>
<b>PROYECTOS</b>	<b>219,971,000.00</b>	<b>111,358,747.75</b>	<b>50.62</b>
MEJORAMIENTO Y AMPLIACIÓN DEL SISTEMA HIDROSANITARIO EN EL CENTRO PENITEN	7,000,000.00	0.00	0.00
REHABILITACIÓN Y AMPLIACIÓN DE LOS CENTROS PENITENCIARIOS DEL PAÍS	28,224,377.10	21,405,648.30	75.84
REHABILITACIÓN DE LOS CENTROS PRODUCTIVOS EN SISTEMAS PENITENCIARIOS DEL	2,000,000.00	0.00	0.00
CONSTRUCCIÓN Y EQUIPAMIENTO DEL CENTRO PENITENCIARIO DE BLUEFIELDS	65,000,000.00	36,253,666.41	55.77
MEJORAMIENTO Y AMPLIACIÓN DE LOS SISTEMAS HIDROSANITARIOS EN CENTROS PEN	43,000,000.00	21,745,476.91	50.57
REEMPLAZO Y AMPLIACIÓN DE LOS SISTEMAS DE SEGURIDAD EN EL CENTRO PENITEN	31,775,622.90	14,515,333.12	45.68
REHABILITACIÓN DEL EDIFICIO SEDE DEL MINISTERIO DE GOBERNACIÓN	2,000,000.00	0.00	0.00
MEJORAMIENTO Y AMPLIACIÓN DEL SISTEMA HIDROSANITARIO EN EL CENTRO PENITEN	7,000,000.00	0.00	0.00
CONSTRUCCIÓN Y EQUIPAMIENTO DE OFICINAS DE LA DGME EN EL PUESTO FRONTERI	50,000.00	0.00	0.00
CONSTRUCCIÓN DE LA ACADEMIA NACIONAL DE BOMBEROS DE MANAGUA	2,000,000.00	0.00	0.00
CONSTRUCCIÓN Y EQUIPAMIENTO DE OFICINAS DE LA DGME DEL PUESTO FRONTERIZO	1,000,000.00	118,208.38	11.82
REEMPLAZO Y AMPLIACIÓN DE LA ESTACIÓN DE BOMBEROS DE BLUEFIELDS	855,287.50	284,897.99	33.31
MEJORAMIENTO DE LOS SISTEMAS DE INFORMACIÓN DE LA DIRECCIÓN GENERAL DE M	24,150,000.00	16,044,632.14	66.44
MEJORAMIENTO DE LOS SISTEMAS DE COMUNICACIÓN E INFORMACIÓN DE LA DIRECCI	5,915,712.50	990,884.50	16.75
<b>OTRO GASTO DE CAPITAL</b>	<b>1,712,277.00</b>	<b>371,462.53</b>	<b>21.69</b>
Servicio de apoyo a la Gestión	272,091.71	141,505.28	52.01
Dirección y Coordinación, Sistema Penitenciario Nacional	164,352.00	99,331.05	60.44
Dirección y Coordinación, Migración y Extranjería	500,000.00	0.00	0.00
Dirección y Coordinación, Bomberos de Nicaragua	748,315.00	47,545.08	6.35
Dirección y Coordinación, Actividades Centrales	11,518.29	67,245.62	583.82

FILTRADO POR :

PARAMETROS ESPECIALES: Mes Inicial=1 / Mes Final=6

PRODUCCION 2015

**Cuadro No. 11  
PRODUCCION 2015**

SUBSISTEMA : SIEP  
 APLICACION : ANEXO CIERF  
 ENTIDAD : DGP  
 USUARIO : DGP027

**MINISTERIO DE HACIENDA Y CREDITO PUBLICO  
 DETALLE DE GASTO DE CAPITAL (PROYECTOS Y OTROS)**

PAGINA: 2 de 13  
 FECHA: 09/07/2015  
 HORA: 09:04:21 AM  
 REPORTE: PRPSIEP031

DESCRIPCION	ACTUALIZADO	DEVENGADO	GRADO DE EJECUCION
<b>6000 MINISTERIO DE GOBERNACIÓN</b>			
<b>OTRO GASTO DE CAPITAL</b>			
Delegaciones Departamentales	16,000.00	15,835.50	98.97
<b>7000 MINISTERIO DE RELACIONES EXTERIORES</b>	<b>68,250.00</b>	<b>41,917.50</b>	<b>61.42</b>
<b>OTRO GASTO DE CAPITAL</b>	<b>68,250.00</b>	<b>41,917.50</b>	<b>61.42</b>
Dirección y Coordinación de Actividades Centrales	68,250.00	41,917.50	61.42
<b>8000 MINISTERIO DE DEFENSA</b>	<b>159,647,000.00</b>	<b>154,901,160.75</b>	<b>97.03</b>
<b>PROYECTOS</b>	<b>130,000,000.00</b>	<b>130,000,000.00</b>	<b>100.00</b>
REEMPLAZO DEL HOSPITAL MILITAR ALEJANDRO DÁVILA BOLAÑOS	130,000,000.00	130,000,000.00	100.00
<b>OTRO GASTO DE CAPITAL</b>	<b>29,647,000.00</b>	<b>24,901,160.75</b>	<b>83.99</b>
Fortalecimiento a la Seguridad Nacional	5,646,352.00	2,823,174.00	50.00
Defensa Nacional	24,000,648.00	22,077,986.75	91.99
<b>9000 MINISTERIO DE HACIENDA Y CRÉDITO PÚBLICO</b>	<b>124,701,860.00</b>	<b>10,590,609.36</b>	<b>8.49</b>
<b>OTRO GASTO DE CAPITAL</b>	<b>124,701,860.00</b>	<b>10,590,609.36</b>	<b>8.49</b>
Dirección y Coordinación de Contrataciones Administrativas del Estado	2,000,000.00	0.00	0.00
Servicios Administrativos y Financieros del PMSAF	15,015.00	2,410.00	16.05
Evaluación y Seguimiento de Proyectos de Inversión Pública	163,800.00	0.00	0.00
Adaptación y Desarrollo SIGAF	33,652,681.00	4,176,757.15	12.41
Infraestructura Tecnológica	64,852,768.00	0.00	0.00
Coordinación Técnica PMSAF	28,058.00	15,452.61	55.07
Servicios de Administración de Proyectos y Programas	2,155,777.78	651,033.81	30.20
Dirección Superior	4,000,000.00	2,816,186.21	70.40
Dirección y Coordinación del Sistema de Inversión Pública	469,560.00	71,060.00	15.13
Dirección y Coordinación Políticas y Estadísticas	17,119,592.22	2,857,709.58	16.69
Capacitación Permanente SIGAF	244,608.00	0.00	0.00
<b>10000 MINISTERIO DE FOMENTO, INDUSTRIA Y COMERCIO</b>	<b>10,019,985.00</b>	<b>9,606,381.18</b>	<b>95.87</b>
<b>PROYECTOS</b>	<b>9,728,310.00</b>	<b>9,428,039.50</b>	<b>96.91</b>
REEMPLAZO DEL LABORATORIO DE TECNOLOGÍA DE LOS ALIMENTOS (LABAL)	5,545,310.00	5,272,433.21	95.08
CONSTRUCCION DE INFRAESTRUCTURA DEL LABORATORIO NACIONAL DE METROLOGÍA	4,183,000.00	4,155,606.29	99.35
<b>OTRO GASTO DE CAPITAL</b>	<b>291,675.00</b>	<b>178,341.68</b>	<b>61.14</b>
Informática	150,195.00	150,194.60	100.00
Dirección Superior	28,148.00	28,147.08	100.00
Servicios Administrativos Financieros	113,332.00	0.00	0.00
<b>11000 MINISTERIO DE EDUCACIÓN</b>	<b>925,896,098.00</b>	<b>218,740,410.31</b>	<b>23.62</b>
<b>PROYECTOS</b>	<b>708,458,519.00</b>	<b>203,092,317.00</b>	<b>28.67</b>
MEJORAMIENTO DEL INSTITUTO NACIONAL LUCINDA ROSA EN PUEBLO NUEVO	16,983,361.00	0.00	0.00
CONSTRUCCIÓN Y EQUIPAMIENTO DEL GIMNASIO DE BALONCESTO EN EL INSTITUTO N.	893,296.00	0.00	0.00
MEJORAMIENTO DE ESTABLECIMIENTOS ESCOLARES EN PRIMARIA EN LA REGIÓN AUTÓ	3,412,227.00	3,342,104.89	97.94
MEJORAMIENTO Y EQUIPAMIENTO DEL INSTITUTO NACIONAL FRANCISCO LUIS ESPINOZ	10,135,398.00	0.00	0.00
REHABILITACIÓN, AMPLIACIÓN Y EQUIPAMIENTO DEL INSTITUTO NACIONAL JUAN JOSÉ	8,382,664.00	0.00	0.00
MEJORAMIENTO Y EQUIPAMIENTO DE AMBIENTES COMPLEMENTARIOS EN INSTITUTOS	155,438,689.00	20,927,757.18	13.46
MEJORAMIENTO DE ESTABLECIMIENTOS ESCOLARES EN PRIMARIA EN LA REGIÓN DEL	18,350,357.80	7,056,801.41	38.46
MEJORAMIENTO DE ESTABLECIMIENTOS ESCOLARES EN PREESCOLAR EN LA REGIÓN I	4,188,935.90	3,890,586.74	92.88
MEJORAMIENTO DE ESTABLECIMIENTOS ESCOLARES EN PRIMARIA EN LA REGIÓN NOR	19,528,021.51	8,703,292.56	44.57
MEJORAMIENTO Y EQUIPAMIENTO DEL COLEGIO PÚBLICO SAN SEBASTIÁN EN MANAGU	21,083,287.00	5,823,708.91	27.62
MEJORAMIENTO Y EQUIPAMIENTO DEL COLEGIO EXPERIMENTAL MÉXICO DEL MUNICIPI	12,329,324.90	5,352,350.97	43.41
MEJORAMIENTO DE ESTABLECIMIENTOS ESCOLARES EN PRIMARIA EN LA REGIÓN PACÍ	64,571,002.24	42,477,259.12	65.78
MEJORAMIENTO Y EQUIPAMIENTO DEL INSTITUTO NACIONAL ELVIS DÍAZ ROMERO DEL I	12,048,701.07	3,482,104.19	28.90
MEJORAMIENTO DE ESTABLECIMIENTOS ESCOLARES EN SECUNDARIA EN LA REGIÓN A	11,023,538.44	0.00	0.00
REHABILITACIÓN Y EQUIPAMIENTO DE LA ESCUELA NORMAL 8 DE OCTUBRE EN BLUEFI	14,393,628.00	0.00	0.00
MEJORAMIENTO DE ESTABLECIMIENTOS ESCOLARES EN SECUNDARIA EN LA REGIÓN A	66,014,354.29	46,570,438.63	70.55
REHABILITACIÓN Y EQUIPAMIENTO DE LA ESCUELA NORMAL GRAN DUCADO DE LUXEM	23,205,000.00	0.00	0.00
REHABILITACIÓN Y EQUIPAMIENTO DE LA ESCUELA NORMAL GREGORIO AGUILAR BARE	11,393,628.00	0.00	0.00

FILTRADO POR :

PARAMETROS ESPECIALES: Mes Inicial=1 / Mes Final=6



**Cuadro No. 11  
PRODUCCION 2015**

SUBSISTEMA : SIEP  
 APLICACION : ANEXO CIERF  
 ENTIDAD : DGP  
 USUARIO : DGP027

**MINISTERIO DE HACIENDA Y CREDITO PUBLICO  
 DETALLE DE GASTO DE CAPITAL(PROYECTOS Y OTROS)**

PAGINA: 3 de 13  
 FECHA: 09/07/2015  
 HORA: 09:04:21 AM  
 REPORTE: PRPSIEP031

DESCRIPCION	ACTUALIZADO	DEVENGADO	GRADO DE EJECUCION
<b>11000 MINISTERIO DE EDUCACIÓN</b>			
<b>PROYECTOS</b>			
MEJORAMIENTO DE ESTABLECIMIENTOS ESCOLARES EN SECUNDARIA EN LA REGIÓN D	43,713,100.37	17,705,352.20	40.50
MEJORAMIENTO DE ESTABLECIMIENTOS ESCOLARES EN SECUNDARIA EN LA REGIÓN N	46,410,948.70	6,164,982.29	13.28
REHABILITACIÓN Y EQUIPAMIENTO DE LA ESCUELA NORMAL MIRNA MAIRENA EN ESTEL	6,393,628.00	0.00	0.00
REHABILITACIÓN Y EQUIPAMIENTO DE LA ESCUELA NORMAL RICARDO MORALES AVILÉ	6,393,628.00	0.00	0.00
MEJORAMIENTO DE ESTABLECIMIENTOS ESCOLARES EN SECUNDARIA EN LA REGIÓN N	22,904,662.39	9,322,978.81	40.70
REHABILITACIÓN, AMPLIACIÓN Y EQUIPAMIENTO DEL CENTRO DE EDUCACIÓN ESPECIAL	1,250,950.00	0.00	0.00
MEJORAMIENTO DE ESTABLECIMIENTOS ESCOLARES EN SECUNDARIA EN LA REGIÓN P	10,221,101.39	7,214,059.96	70.58
REHABILITACIÓN Y EQUIPAMIENTO DE LA ESCUELA NORMAL ALESSIO BLANDÓN EN MAI	21,393,628.00	0.00	0.00
REHABILITACIÓN Y EQUIPAMIENTO DE LA ESCUELA NORMAL DARWIN VALLECILLO EN C	6,393,628.00	0.00	0.00
MEJORAMIENTO DE ESTABLECIMIENTOS ESCOLARES EN PREESCOLAR EN LA REGIÓN /	6,288,754.00	0.00	0.00
MEJORAMIENTO DE ESTABLECIMIENTOS ESCOLARES EN SECUNDARIA EN LA REGIÓN P	383,901.27	0.00	0.00
CONSTRUCCIÓN Y EQUIPAMIENTO DE LA ESCUELA NORMAL EN SIUNA	13,817,165.00	0.00	0.00
MEJORAMIENTO DE ESTABLECIMIENTOS ESCOLARES EN PREESCOLAR EN LA REGIÓN /	4,611,765.00	0.00	0.00
MEJORAMIENTO DE ESTABLECIMIENTOS ESCOLARES EN PREESCOLAR EN LA REGIÓN I	10,496,573.00	0.00	0.00
MEJORAMIENTO DE ESTABLECIMIENTOS ESCOLARES EN PREESCOLAR EN LA REGIÓN I	7,343,775.00	330,063.25	4.49
MEJORAMIENTO DE ESTABLECIMIENTOS ESCOLARES EN PREESCOLAR EN LA REGIÓN F	8,469,087.86	0.00	0.00
MEJORAMIENTO DE ESTABLECIMIENTOS ESCOLARES EN PRIMARIA EN LA REGIÓN NOR	18,596,808.87	14,728,475.89	79.20
<b>OTRO GASTO DE CAPITAL</b>	<b>217,437,579.00</b>	<b>15,648,093.31</b>	<b>7.20</b>
Estudios de Preinversión y Supervisión de Obras de Infraestructura Escolar	5,096,049.00	3,223,325.20	63.25
Dotación de Pupitres y Set de Mobiliario para Maestros	13,384,148.00	0.00	0.00
Mantenimiento y Reparación de Aulas	10,014,924.00	0.00	0.00
Dotación de Pupitres y Set de Mobiliario para Maestros	48,263,397.00	0.00	0.00
Dotación de Set de Mobiliario para Preescolar y Maestros	15,318,726.00	0.00	0.00
Servicios Sistemas de Información	6,631,787.23	0.00	0.00
Servicios Administrativos y Financieros	53,043,687.00	12,424,768.11	23.42
Servicios de Educación Secundaria Formal	60,754,340.77	0.00	0.00
Formación Inicial Docentes	69,888.00	0.00	0.00
Servicios de Estadísticas Educativas	4,004,414.00	0.00	0.00
Servicios de Seguimiento y Evaluación Institucional	267,540.00	0.00	0.00
Servicios de Evaluación de los Aprendizajes	217,035.00	0.00	0.00
Servicios de Planificación y Desarrollo Estratégico	371,643.00	0.00	0.00
<b>12000 MINISTERIO AGROPECUARIO</b>	<b>83,317,000.00</b>	<b>4,088,000.00</b>	<b>4.91</b>
<b>PROYECTOS</b>	<b>51,633,900.00</b>	<b>2,188,000.00</b>	<b>4.24</b>
MEJORAMIENTO Y AMPLIACIÓN DE EDIFICIOS CENTRALES MAG EN MANAGUA	3,903,900.00	0.00	0.00
CONSTRUCCIÓN DE CENTROS DE SERVICIOS PARA FOMENTO DE LA PRODUCCIÓN AGF	2,730,000.00	0.00	0.00
MEJORAMIENTO Y AMPLIACION DE OFICINAS TECNICAS DE INNOVACION TECNOLOGICA	21,467,400.00	750,000.00	3.49
MEJORAMIENTO Y AMPLIACION DEL CENTRO DE DESARROLLO TECNOLOGICO EN CENT	7,152,600.00	0.00	0.00
MEJORAMIENTO Y AMPLIACION DEL CENTRO DE DESARROLLO TECNOLOGICO EN PACIF	9,009,000.00	0.00	0.00
MEJORAMIENTO Y AMPLIACION DEL CENTRO DE DESARROLLO TECNOLOGICO EN CENT	7,371,000.00	1,438,000.00	19.51
<b>OTRO GASTO DE CAPITAL</b>	<b>31,683,100.00</b>	<b>1,900,000.00</b>	<b>6.00</b>
Investigación Tecnológica	20,500,000.00	1,450,000.00	7.07
Instituto Nicaragüense de Tecnología Agropecuaria (INTA)	450,000.00	450,000.00	100.00
Fomento al Desarrollo de la Producción Agroecológica u Orgánica.	10,733,100.00	0.00	0.00
<b>13000 MINISTERIO DE TRANSPORTE E INFRAESTRUCTURA</b>	<b>4,016,699,186.00</b>	<b>2,551,303,054.65</b>	<b>63.52</b>
<b>PROYECTOS</b>	<b>3,972,752,521.00</b>	<b>2,549,402,154.46</b>	<b>64.17</b>
REVESTIMIENTO DE CARRETERAS	163,518,655.00	114,900,305.00	70.27
REHABILITACIÓN DE ESPIGÓN ROCOSO Y DIQUE DE ARENA EN EL PUERTO DE CORINT	15,000,000.00	15,000,000.00	100.00
CONSTRUCCIÓN Y EQUIPAMIENTO DEL AUDITORIO DEL MINISTERIO DE TRANSPORTE E	17,298,000.00	10,039,151.57	58.04
REHABILITACIÓN DE CAMINOS INTERMUNICIPALES	469,167,107.00	337,433,544.99	71.92
DRENAJE DE CARRETERAS	173,678,252.00	132,848,401.33	76.49
MEJORAS EN LA CARRETERA RÍO BLANCO - PUERTO CABEZAS	90,000,000.00	49,415,903.35	54.91
MEJORAMIENTO DE LA CARRETERA BOACO - MUY MUY - RÍO BLANCO	110,776,680.00	29,756,390.09	26.86

FILTRADO POR :

PARAMETROS ESPECIALES: Mes Inicial=1 / Mes Final=6



**Cuadro No. 11  
PRODUCCION 2015**

SUBSISTEMA : SIEP  
 APLICACION : ANEXO CIERF  
 ENTIDAD : DGP  
 USUARIO : DGP027

**MINISTERIO DE HACIENDA Y CREDITO PUBLICO  
 DETALLE DE GASTO DE CAPITAL(PROYECTOS Y OTROS)**

PAGINA: 4 de 13  
 FECHA: 09/07/2015  
 HORA: 09:04:21 AM  
 REPORTE: PRPSIEP031

DESCRIPCION	ACTUALIZADO	DEVENGADO	GRADO DE EJECUCION
<b>13000 MINISTERIO DE TRANSPORTE E INFRAESTRUCTURA</b>			
<b>PROYECTOS</b>			
MEJORAMIENTO DEL CAMINO RÍO BLANCO - WANA WANA - UBU NORTE - SAN PEDRO D	15,000,000.00	15,000,000.00	100.00
REHABILITACIÓN DEL TRAMO DE CARRETERA MUHAN - RAMA	1,024,142.79	0.00	0.00
MEJORAMIENTO DEL CAMINO SANTA ROSA - COMALAPA - CAMOAPA	53,647,680.00	21,544,779.21	40.16
MEJORAMIENTO PUNTUAL SOBRE LA CARRETERA RÍO BLANCO - SIUNA - PUENTE BANA	26,050,340.00	24,654,433.71	94.64
ADOQUINADO DE CAMINOS	38,395,916.00	36,479,289.20	95.01
MEJORAMIENTO DE LA CARRETERA SAN SEBASTIÁN DE YALÍ - CONDEGA	140,198,796.00	33,968,931.43	24.23
MEJORAMIENTO DEL TRAMO DE CARRETERA EL ARRAYÁN - CIUDAD ANTIGUA	10,477,643.00	8,263,313.48	78.87
MEJORAMIENTO DE LA CARPETA DE RODAMIENTO DE LA CIRCUNVALACIÓN DE LEÓN	8,793,495.00	8,261,933.52	93.96
MEJORAMIENTO DEL CAMINO LEÓN - LA CEIBA	433,016.00	433,015.58	100.00
MEJORAMIENTO DE LA CARRETERA SAN RAFAEL DEL NORTE - SAN SEBASTIÁN DE YALÍ	1,840,842.00	1,827,320.19	99.27
MEJORAMIENTO DEL TRAMO DE CARRETERA PUERTAS VIEJAS - ESQUIPULAS	2,202,044.00	2,189,455.66	99.43
MEJORAMIENTO DEL TRAMO DE CAMINO SAN LUCAS - LAS SABANAS	17,324,338.00	13,374,602.76	77.20
MEJORAMIENTO DEL CAMINO EMPALME MINA EL LIMÓN - MINA EL LIMÓN	9,577,200.00	8,748,560.12	91.35
MEJORAMIENTO DEL CAMINO RURAL ENTRE NACIONES UNIDAS - BLUEFIELDS	169,996,472.00	36,503,332.67	21.47
MEJORAMIENTO DEL CAMINO TOLA - EMPALME EL COYOL - ENTRADA EL GUACALITO	13,000,000.00	12,855,149.23	98.89
MEJORAMIENTO DE LA CARRETERA MALPAISILLO - VILLA 15 DE JULIO	274,375,811.00	257,455,179.71	93.83
MEJORAMIENTO DE LA CARRETERA MIRALAGOS - CUYALÍ	24,521,270.00	5,424,787.72	22.12
MEJORAMIENTO DE LA CARRETERA LA PAZ CENTRO - MALPAISILLO	214,841,300.00	162,671,588.15	75.72
FORTALECIMIENTO DE CAPACIDADES PARA ADAPTACIÓN AL CAMBIO CLIMÁTICO	28,255,500.00	10,813,367.01	38.27
MEJORAMIENTO DEL CAMINO EMPALME LA MORA - LAS CARPAS EN EL DEPARTAMENTC	86,957,437.00	58,175,411.96	66.90
CONSTRUCCIÓN DE INFRAESTRUCTURA VIAL PARA LA REDUCCIÓN DE LA VULNERABI	1,923,651.00	1,823,650.12	94.80
MEJORA DE LA SEGURIDAD VIAL DE LA CARRETERA CATARINA - EMPALME GUANACAST	4,168,680.00	4,002,907.01	96.02
MEJORAMIENTO DE ESTACIONES DE PESAJE EN LOS PUESTOS DE LAS MANOS, LOS CE	3,892,300.00	0.00	0.00
MEJORAMIENTO DEL TRAMO DE CARRETERA EMPALME NEJAPA - SANTA RITA - EMPAL	292,367,237.00	260,627,861.08	89.14
MEJORAMIENTO DEL CAMINO LAS CRUCES - QUILALÍ EN NUEVA SEGOVIA	38,993,557.00	1,755,447.10	4.50
MEJORAMIENTO DEL CAMINO LAS SABANAS - SAN JOSÉ DE CUSMAPA EN MADRIZ	72,586,391.00	60,375,113.12	83.18
MEJORAMIENTO DE LA CARRETERA SANTO DOMINGO - LOS CHINAMOS	71,356,343.00	47,479,294.87	66.54
MEJORAMIENTO DEL CAMINO SUSUCAYÁN - LAS VUELTAS EN NUEVA SEGOVIA	93,522,811.00	46,113,056.86	49.31
MEJORAMIENTO DE LA CARRETERA ESQUIPULAS - MUY MUY	263,344,364.00	58,582,248.03	22.25
MEJORAMIENTO DEL CAMINO EMPALME EL PORTILLO - EL CUÁ	37,230,658.00	0.00	0.00
MEJORAMIENTO DEL CAMINO EL CUÁ - SAN JOSÉ DE BOCA Y	161,006,911.00	147,929,241.61	91.88
MEJORAMIENTO DEL CAMINO SANTA LUCÍA - BOACO	17,384,230.00	17,384,228.96	100.00
MEJORAMIENTO DEL CAMINO EMPALME ESQUIPULAS - EMPALME SAN DIONISIO	63,500,000.00	52,672,733.69	82.95
CONSTRUCCIÓN DE OBRAS DE SEGURIDAD VIAL EN LAS CARRETERAS DE NICARAGUA	10,200,000.00	2,968,828.67	29.11
MEJORAMIENTO DEL TRAMO DE CARRETERA ROTONDA JEAN PAUL GENIE - ROTONDA 1	20,000,000.00	15,838,093.48	79.19
CONSTRUCCIÓN DE PUENTE EL TAMARINDO EN EL MUNICIPIO DE EL JICARAL	12,500,000.00	11,851,143.86	94.81
MEJORAMIENTO DE LA CARRETERA LA GARITA - EMPALME DE TIPITAPA	1,302,097.00	1,302,093.00	100.00
MEJORAMIENTO DEL CAMINO LA CALIFORNIA - SAN DIEGO EN EL MUNICIPIO DE VILLA E	13,000,000.00	6,469,896.81	49.77
MEJORAMIENTO DE LA CARRETERA ZONA FRANCA - SABANA GRANDE - PROINCO - TIP	4,062,169.00	4,062,168.00	100.00
CONSTRUCCIÓN DE LA CARRETERA TICUANTEPE - SANTO DOMINGO - SAN JUDAS	5,454,171.00	2,245,834.81	41.18
CONSTRUCCIÓN DE LA CARRETERA LA PROVIDENCIA - MONKEY POINT	4,432,956.00	1,207,952.23	27.25
MEJORAMIENTO DEL CAMINO MALACATOYA - EL PAPAYAL EN LOS MUNICIPIOS DE SAN	879,264.00	281,537.66	32.02
MEJORAMIENTO DEL CAMINO SAN JUAN DE RÍO COCO - LAS CRUCES	88,722,598.00	82,482,653.70	92.97
MEJORAMIENTO DE LA CARRETERA CHINANDEGA - GUASAULE	4,173,356.00	2,172,456.05	52.06
MEJORAMIENTO DE LA SEGURIDAD VIAL EN PUNTOS CRÍTICOS DE LA RED VIAL NACION	2,377,460.00	141,861.05	5.97
MEJORAMIENTO DEL CAMINO LA PAZ CENTRO - EMPALME PUERTO SANDINO	2,741,341.00	0.00	0.00
MEJORAMIENTO DE LA CARRETERA LAS PIEDRECITAS (KM 6+830) - MATEARE	3,747,228.00	0.00	0.00
MEJORAMIENTO DEL CAMINO MALACATOYA - VICTORIA DE JULIO	796,556.00	221,208.12	27.77
CONSTRUCCIÓN DEL PUENTE PASO REAL	127,216,038.21	122,619,827.68	96.39
MEJORAMIENTO DE LA CARRETERA RÍO BLANCO - MULUKUKÚ	354,355,062.00	183,895,428.56	51.90
MEJORAMIENTO DEL CAMINO LA CALAMIDAD - EMPALME MASIGÜE	3,343,412.00	0.00	0.00
MEJORAMIENTO DEL CAMINO PANTASMA - WIWILÍ	9,636,470.00	4,857,240.69	50.40
MEJORAMIENTO DEL CAMINO WASLALA - SIUNA	3,055,051.00	0.00	0.00

FILTRADO POR :

PARAMETROS ESPECIALES: Mes Inicial=1 / Mes Final=6

PRODUCCION 2015

**Cuadro No. 11  
PRODUCCION 2015**

SUBSISTEMA : SIEP  
 APLICACION : ANEXO CIERF  
 ENTIDAD : DGP  
 USUARIO : DGP027

**MINISTERIO DE HACIENDA Y CREDITO PUBLICO  
 DETALLE DE GASTO DE CAPITAL (PROYECTOS Y OTROS)**

PAGINA: 5 de 13  
 FECHA: 09/07/2015  
 HORA: 09:04:21 AM  
 REPORTE: PRPSIEP031

DESCRIPCION	ACTUALIZADO	DEVENGADO	GRADO DE EJECUCION
<b>13000 MINISTERIO DE TRANSPORTE E INFRAESTRUCTURA</b>			
<b>PROYECTOS</b>			
MEJORAMIENTO DEL CAMINO LOS CHINAMOS - EL AYOTE	3,128,222.00	0.00	0.00
<b>OTRO GASTO DE CAPITAL</b>	<b>43,946,665.00</b>	<b>1,900,900.19</b>	<b>4.33</b>
Dirección Superior	96,116.82	65,249.91	67.89
Dirección y Coordinación, Normación y Control de Transporte Acuático	10,493.50	10,493.50	100.00
Dirección y Coordinación, Normación y Control de Transporte Terrestre	175,104.60	174,520.55	99.67
Servicios de Auditoría Interna	12,420.00	15,338.70	123.50
Servicios Administrativos Financieros Vialidad	27,026.00	27,025.92	100.00
Servicio Administrativo Financiero Proyectos Banco Mundial	41,189,426.56	1,402,750.53	3.41
Servicios de Relaciones Públicas	47,543.97	47,543.97	100.00
Servicios Administrativos Financieros Proyectos BID	2,229,678.04	43,531.64	1.95
Servicios Administrativos Financieros Proyectos de Conservación Vial	34,218.00	34,217.39	100.00
Servicios Administrativos Financieros	87,993.00	16,317.63	18.54
Servicios de Asesoría Legal	14,905.00	24,109.52	161.75
Servicios de Adquisiciones	18,630.75	36,782.18	197.43
Servicios de Recursos Humanos	3,108.76	3,018.75	97.10
<b>14000 MINISTERIO DE SALUD</b>	<b>1,305,178,144.00</b>	<b>304,707,687.09</b>	<b>23.35</b>
<b>PROYECTOS</b>	<b>1,167,955,712.00</b>	<b>258,766,387.64</b>	<b>22.16</b>
REHABILITACIÓN DEL CENTRO NACIONAL DE DIAGNÓSTICO Y REFERENCIA	35,290,725.00	15,334,956.75	43.45
REEMPLAZO Y EQUIPAMIENTO DEL HOSPITAL ALDO CHAVARRÍA DE MANAGUA	5,000,000.00	0.00	0.00
MEJORAMIENTO Y EQUIPAMIENTO DE HOSPITAL PRIMARIO EN BONANZA	18,404,445.00	0.00	0.00
MEJORAMIENTO Y EQUIPAMIENTO DE HOSPITAL PRIMARIO EN EL RAMA	27,884,295.00	10,436,288.40	37.43
REHABILITACIÓN DEL TALLER DE ENFERMEDADES DE TRANSMISIÓN VECTORIAL DEL CI	3,075,000.00	0.00	0.00
REEMPLAZO Y EQUIPAMIENTO DEL HOSPITAL REGIONAL OSCAR DANILO ROSALES EN L	1,000,000.00	0.00	0.00
CONSTRUCCIÓN DE POZO PARA SUMINISTRAR AGUA POTABLE AL CENTRO DE SALUD F	4,044,000.00	0.00	0.00
REHABILITACIÓN Y EQUIPAMIENTO DEL HOSPITAL SAN JOSÉ EN DIRIAMBÁ	14,261,380.00	0.00	0.00
MEJORAMIENTO Y EQUIPAMIENTO DEL HOSPITAL ESPAÑA DE CHINANDEGA	18,436,960.00	6,580,447.21	35.69
REEMPLAZO Y EQUIPAMIENTO DE CENTRO DE SALUD FAMILIAR EN YALÍ	10,510,000.00	120,000.00	1.14
MEJORAMIENTO Y EQUIPAMIENTO DE HOSPITAL PRIMARIO EN TICUANTEPE	15,155,000.00	0.00	0.00
REHABILITACIÓN DEL HOSPITAL PSICOSOCIAL JOSÉ DOLORES FLETES	17,665,600.00	0.00	0.00
MEJORAMIENTO Y EQUIPAMIENTO DE HOSPITAL PRIMARIO EN CIUDAD SANDINO	26,862,000.00	92,500.00	0.34
REHABILITACIÓN DEL HOSPITAL NUEVO AMANECER DE BILWI, RACCN	9,154,460.00	5,560,427.74	60.74
CONSTRUCCIÓN Y EQUIPAMIENTO DE HOSPITAL PRIMARIO EN EL JÍCARO	28,000,000.00	500,000.00	1.79
CONSTRUCCIÓN Y EQUIPAMIENTO DE HOSPITAL PRIMARIO EN CORN ISLAND	46,294,700.00	0.00	0.00
CONSTRUCCIÓN DE VIVIENDAS PARA PERSONAL DE SALUD	2,290,452.00	2,231,804.88	97.44
CONSTRUCCIÓN DE BUNKER EN EL CENTRO NACIONAL DE RADIOTERAPIA	10,275,000.00	92,500.00	0.90
REHABILITACIÓN DEL HOSPITAL DEPARTAMENTAL VICTORIA MOTTA DE JINOTEGA	36,025,525.00	0.00	0.00
MEJORAMIENTO DEL HOSPITAL CÉSAR AMADOR MOLINA DEL MUNICIPIO DE MATAGALP	37,327,846.00	22,071,621.85	59.13
CONSTRUCCIÓN Y EQUIPAMIENTO DEL HOSPITAL GENERAL DE LA ZONA OCCIDENTAL I	304,987,712.00	40,902,032.43	13.41
REHABILITACIÓN DEL HOSPITAL JUAN ANTONIO BRENES DE SOMOTO	27,812,800.00	7,050,000.00	25.35
REEMPLAZO DE CENTRO DE SALUD FAMILIAR EN LA CONCORDIA	9,894,460.00	9,059,572.06	91.56
REHABILITACIÓN DEL CENTRO DE SALUD FAMILIAR GUILLERMO MATUTE DE JINOTEGA	24,000.00	0.00	0.00
CONSTRUCCIÓN Y EQUIPAMIENTO DEL HOSPITAL DEPARTAMENTAL DE CHINANDEGA	2,000,000.00	0.00	0.00
REHABILITACIÓN DEL CENTRO DE SALUD FAMILIAR RÍO BLANCO	54,000.00	54,000.00	100.00
CONSTRUCCIÓN DE CENTRO DE SALUD FAMILIAR EN EL DISTRITO I DE MANAGUA	11,882,356.00	11,122,743.64	93.61
REHABILITACIÓN DEL HOSPITAL DEPARTAMENTAL ALEMÁN NICARAGUENSE	45,618,672.00	24,165,644.83	52.97
REEMPLAZO Y EQUIPAMIENTO DE HOSPITAL PRIMARIO EN SAN JOSÉ DE BOCA Y	65,655,720.00	32,962,127.60	50.20
EQUIPAMIENTO MÉDICO PARA UNIDADES DE SALUD DE SEGUNDO NIVEL	83,257,549.00	35,908,779.10	43.13
EQUIPAMIENTO MÉDICO PARA UNIDADES DE SALUD DE PRIMER NIVEL	103,596,650.00	3,348,944.27	3.23
REHABILITACIÓN Y EQUIPAMIENTO DEL LABORATORIO DE ENTOMOLOGÍA DEL SILAIS LE	3,620,000.00	0.00	0.00
REHABILITACIÓN DE BODEGA DEPARTAMENTAL DE INSUMOS MÉDICOS EN SILAIS RAC	5,961,000.00	1,361,688.68	22.84
CONSTRUCCIÓN Y EQUIPAMIENTO DE BODEGA REGIONAL DE INSUMOS MÉDICOS EN SI	16,081,674.00	110,000.00	0.68
CONSTRUCCIÓN DE CASAS MATERNAS	16,755,271.00	13,412,329.03	80.05
CONSTRUCCIÓN Y EQUIPAMIENTO DE PUESTOS DE SALUD FAMILIAR Y COMUNITARIO	20,647,600.00	207,000.00	1.00

FILTRADO POR :

PARAMETROS ESPECIALES: Mes Inicial=1 / Mes Final=6

PRODUCCION 2015

**Cuadro No. 11  
PRODUCCION 2015**

SUBSISTEMA : SIEP  
 APLICACION : ANEXO CIERF  
 ENTIDAD : DGP  
 USUARIO : DGP027

**MINISTERIO DE HACIENDA Y CREDITO PUBLICO  
 DETALLE DE GASTO DE CAPITAL (PROYECTOS Y OTROS)**

PAGINA: 6 de 13  
 FECHA: 09/07/2015  
 HORA: 09:04:21 AM  
 REPORTE: PRPSIEP031

DESCRIPCION	ACTUALIZADO	DEVENGADO	GRADO DE EJECUCION
<b>14000 MINISTERIO DE SALUD</b>			
<b>PROYECTOS</b>			
REHABILITACIÓN DEL COMPLEJO NACIONAL DE SALUD CONCEPCIÓN PALACIOS	2,500,000.00	0.00	0.00
REEMPLAZO Y EQUIPAMIENTO DE BODEGAS PARA ALMACENAMIENTO DE ARCHIVOS DE	9,060,050.00	0.00	0.00
REHABILITACIÓN DE PUESTOS DE SALUD FAMILIAR Y COMUNITARIO	3,032,447.00	2,963,988.64	97.74
CONSTRUCCIÓN Y EQUIPAMIENTO DE SEDE SILAIS ZELAYA CENTRAL	2,431,441.00	1,439,707.38	59.21
CONSTRUCCIÓN Y EQUIPAMIENTO DEL CENTRO NACIONAL DE CITOLOGÍA EN MANAGU	7,321,337.00	0.00	0.00
REHABILITACIÓN DEL CENTRO DE INSUMOS PARA LA SALUD	2,769,125.00	2,769,122.19	100.00
REHABILITACIÓN DEL HOSPITAL ASUNCIÓN DE JUIGALPA	31,509,460.00	8,908,160.96	28.27
CONSTRUCCIÓN Y EQUIPAMIENTO DE SEDE SILAIS LAS MINAS	24,525,000.00	0.00	0.00
<b>OTRO GASTO DE CAPITAL</b>	<b>137,222,432.00</b>	<b>45,941,299.45</b>	<b>33.48</b>
Detección del Cáncer Cérvico Uterino	174,502.26	174,498.82	100.00
Comisión Nacional de Sangre	29,756.40	0.00	0.00
Extensión y Calidad de la Atención	6,329,173.00	0.00	0.00
Gestión Administrativa Complejo Concepción Palacios	213,182.32	178,170.32	83.58
Programa de Cooperación Técnica y Financiera	2,459,288.70	704,929.85	28.66
Centro de Diagnóstico Nacional	636,938.00	338,577.46	53.16
Fortalecimiento Institucional	21,479,842.24	2,279,229.54	10.61
Servicios de Hospitalización	215,178.00	215,174.77	100.00
Brigada Médica Especializada	929,688.00	0.00	0.00
Gestión de Recursos Físicos Financieros	4,508.00	4,508.00	100.00
Brigada Médica Cubana	227,007.75	223,654.82	98.52
Extensión de Cobertura	248,190.00	248,190.00	100.00
Gestión Técnica Administrativa Hospitalaria	10,087,490.26	4,154,339.02	41.18
Gestión Técnica Administrativa	6,745,268.01	4,190,515.18	62.13
Servicios de Apoyo al Diagnóstico	1,733,961.00	581,061.74	33.51
Regulación para la Salud	428,000.00	427,938.00	99.99
Control y Vigilancia de Enfermedades Transmitidas por Vectores, Agua, Alimentos y Desechos	12,751,167.56	12,751,126.49	100.00
Servicios de Hospitalización Médicos y/o Quirúrgicos	44,618,958.26	5,207,099.93	11.67
Programa de Cooperación Técnica y Financiera	8,188,577.30	1,703,250.96	20.80
Jornadas del Poder Ciudadano en Salud	339,840.00	338,269.46	99.54
Servicios de Emergencia	2,132,175.00	2,132,160.12	100.00
Gestión de la Red Comunitaria	0.00	0.00	0.00
Atención Dispensarizada a la Familia en la Comunidad	15,434,194.66	9,772,404.54	63.32
Dirección y Coordinación Técnica Local	1,659,305.28	159,962.20	9.64
Servicios de Consulta Externa	156,240.00	156,238.23	100.00
<b>16000 MINISTERIO DEL AMBIENTE Y DE LOS RECURSOS NATURALES</b>	<b>104,238,500.00</b>	<b>20,765,235.17</b>	<b>19.92</b>
<b>PROYECTOS</b>	<b>56,113,206.00</b>	<b>8,678,311.98</b>	<b>15.47</b>
CONSTRUCCIÓN DE INFRAESTRUCTURA DE PREVENCIÓN Y MITIGACIÓN DE DESASTRE:	56,113,206.00	8,678,311.98	15.47
<b>OTRO GASTO DE CAPITAL</b>	<b>48,125,294.00</b>	<b>12,086,923.19</b>	<b>25.12</b>
Reducción y Emisiones por Deforestación y Degradación Forestal (REDD)	8,000,000.00	1,093,363.97	13.67
Gestión Ambiental de Riesgos ante Desastres y Cambio Climático	32,750,294.00	8,265,860.10	25.24
Adaptación al Cambio Climático en el Sector Agua y Saneamiento	6,875,000.00	2,727,699.12	39.68
Administrar el Parque Nacional Volcán Masaya	500,000.00	0.00	0.00
<b>17000 MINISTERIO DE LA FAMILIA, ADOLESCENCIA Y NIÑEZ</b>	<b>23,043,160.00</b>	<b>14,801,703.78</b>	<b>64.23</b>
<b>PROYECTOS</b>	<b>14,400,198.00</b>	<b>12,781,244.08</b>	<b>88.76</b>
CONSTRUCCIÓN DE CENTROS INFANTILES COMUNITARIOS (CICOS)	13,710,242.00	12,214,471.18	89.09
REHABILITACIÓN DE CENTROS INFANTILES COMUNITARIOS URBANOS (CICOS)	689,956.00	566,772.90	82.15
<b>OTRO GASTO DE CAPITAL</b>	<b>8,642,962.00</b>	<b>2,020,459.70</b>	<b>23.38</b>
Servicios de Planificación, Seguimiento e Informática	163,460.00	143,796.42	87.97
Implementación de la Política de Primera Infancia	3,876,830.00	1,342,769.26	34.64
Servicio de Acceso a Información	2,000.00	624.00	31.20
Servicios de Asesoría Legal	624.00	0.00	0.00
Servicios Administrativos Financieros	166,485.00	147,682.69	88.71

FILTRADO POR :

PARAMETROS ESPECIALES: Mes Inicial=1 / Mes Final=6

PRODUCCION 2015

**Cuadro No. 11  
PRODUCCION 2015**

SUBSISTEMA : SIEP  
 APLICACION : ANEXO CIERF  
 ENTIDAD : DGP  
 USUARIO : DGP027

**MINISTERIO DE HACIENDA Y CREDITO PUBLICO  
 DETALLE DE GASTO DE CAPITAL (PROYECTOS Y OTROS)**

PAGINA: 7 de 13  
 FECHA: 09/07/2015  
 HORA: 09:04:21 AM  
 REPORTE: PRPSIEP031

DESCRIPCION	ACTUALIZADO	DEVENGADO	GRADO DE EJECUCION
<b>17000 MINISTERIO DE LA FAMILIA, ADOLESCENCIA Y NIÑEZ</b>			
<b>OTRO GASTO DE CAPITAL</b>			
Dirección y Coordinación de Servicios de Restitución de Derechos de los NNA y Familia	80,000.00	48,466.45	60.58
Dirección y Coordinación de Promoción y Prevención de los Derechos del NNA	4,293,132.00	277,372.50	6.46
Dirección Superior	37,081.00	36,409.13	98.19
Servicios de Auditoría Interna	23,350.00	23,339.25	99.95
<b>24000 MINISTERIO DE ENERGÍA Y MINAS</b>	<b>238,102,585.00</b>	<b>51,764,013.20</b>	<b>21.74</b>
<b>PROYECTOS</b>	<b>238,102,585.00</b>	<b>51,764,013.20</b>	<b>21.74</b>
ELECTRIFICACIÓN DE NICARAGUA (PELNICA)	12,403,210.00	12,125,744.71	97.76
ELECTRIFICACIÓN RURAL	56,418,265.00	16,579,254.35	29.39
INSTALACIÓN DE SISTEMA DE REFRIGERACIÓN Y CLIMATIZACIÓN CON ENERGIA SOLAR	740,513.00	738,556.80	99.74
INSTALACIÓN DE SISTEMAS SOLARES TÉRMICOS EN INSTITUCIONES PÚBLICAS (PNESE	3,554,312.00	1,390,966.12	39.13
PREINVERSIÓN Y ESTUDIOS DE PROYECTOS DE GENERACIÓN DE ENERGÍA RENOVABLE	36,451,915.00	535,623.00	1.47
INSTALACIÓN DE SISTEMAS FOTOVOLTAICOS EN ZONAS RURALES DEL SECTOR AGROF	13,022,901.00	0.00	0.00
DESARROLLO DE LA HIDROELECTRICIDAD A PEQUEÑA ESCALA PARA USOS PRODUCTIV	85,032,670.00	4,313,126.81	5.07
EXPANSIÓN DE COBERTURA EN ZONAS AISLADAS CON FUENTES RENOVABLES (PNESE	30,478,799.00	16,080,741.41	52.76
<b>25000 MINISTERIO DE ECONOMÍA FAMILIAR, COMUNITARIA, COOPERATIVA</b>	<b>488,938,000.00</b>	<b>174,658,417.55</b>	<b>35.72</b>
<b>PROYECTOS</b>	<b>1,911,000.00</b>	<b>0.00</b>	<b>0.00</b>
CONSTRUCCIÓN Y EQUIPAMIENTO DE OFICINA TERRITORIAL DEL MEFCCA EN SAN CAR	1,911,000.00	0.00	0.00
<b>OTRO GASTO DE CAPITAL</b>	<b>487,027,000.00</b>	<b>174,658,417.55</b>	<b>35.86</b>
Servicios para el mejoramiento de las condiciones productivas de la produccion Pecuaria	39,904,663.00	0.00	0.00
Servicios para el mejoramiento y el procesamiento del Café y el Cacao	3,672,552.00	0.00	0.00
Promoción y Fomento de la Agricultura Urbana y Peri Urbana	3,633,912.05	1,251,900.53	34.45
Servicios de fomento para el incremento de la productividad, seguridad alimentaria y nutricional e	21,027,976.00	0.00	0.00
Fortalecimiento de Capacidades a los Gobiernos Indígenas y Afrodescendientes	40,482,419.00	1,127,362.00	2.78
Servicios para el desarrollo de la productividad del Café y del Cacao	69,499,523.32	1,377,280.95	1.98
Acompañamiento para la elaboración de los Planes de Desarrollo Comunitario	4,072,687.00	0.00	0.00
Capitalización y Asistencia Técnica en El Alto Coco	1,683,780.00	747,925.00	44.42
Servicios de promocion y comercializacion	6,411,746.62	0.00	0.00
Servicios de Capacitación	3,351,958.00	0.00	0.00
Capitalización y asistencia técnica	103,316,220.00	80,952,955.00	78.35
Servicios de fomento de la agroindustria rural y la agregación de valor	116,585,536.00	77,348,613.59	66.34
Servicios de Fomento a la Producción y Organización Comunitaria	14,488,045.00	6,154,592.23	42.48
Servicios para el Fomento de Tecnologías	34,257,000.00	3,343,287.22	9.76
Dirección y coordinación	16,146,982.01	272,841.89	1.69
Dirección y Coordinación	8,492,000.00	2,081,659.14	24.51
<b>26000 MINISTERIO DE LA MUJER</b>	<b>189,251.00</b>	<b>84,202.35</b>	<b>44.49</b>
<b>OTRO GASTO DE CAPITAL</b>	<b>189,251.00</b>	<b>84,202.35</b>	<b>44.49</b>
Servicios Administrativos Financieros	189,251.00	84,202.35	44.49
<b>27000 MINISTERIO DE LA JUVENTUD</b>	<b>226,700.00</b>	<b>0.00</b>	<b>0.00</b>
<b>OTRO GASTO DE CAPITAL</b>	<b>226,700.00</b>	<b>0.00</b>	<b>0.00</b>
Servicios de Administración Financiera	226,700.00	0.00	0.00
<b>28000 POLICÍA NACIONAL</b>	<b>242,430,037.00</b>	<b>65,601,026.32</b>	<b>27.06</b>
<b>PROYECTOS</b>	<b>135,053,642.00</b>	<b>44,505,618.43</b>	<b>32.95</b>
REEMPLAZO Y EQUIPAMIENTO DEL EDIFICIO DE SEGURIDAD PERSONAL, MANAGUA	28,000,000.00	14,312,703.10	51.12
REHABILITACIÓN Y AMPLIACIÓN COMPLEJO POLICIAL TALLERES Y ALMACENES, MANAG	3,000,000.00	1,303,693.14	43.46
REEMPLAZO DEL EDIFICIO DIRECCIÓN OPERACIONES ESPECIALES DOEP	26,000,000.00	11,818,181.90	45.45
CONSTRUCCIÓN Y EQUIPAMIENTO DEL EDIFICIO DE LA DIRECCIÓN DE SEGURIDAD FRO	1,200,000.00	801,763.75	66.81
REEMPLAZO Y EQUIPAMIENTO DEL EDIFICIO DE LA DIRECCIÓN DE SEGURIDAD DE TRÁN	4,500,000.00	0.00	0.00
REHABILITACIÓN Y EQUIPAMIENTO DEL EDIFICIO DE LA DIRECCIÓN DE INTELIGENCIA P	2,707,000.00	1,912,677.12	70.66
REEMPLAZO Y EQUIPAMIENTO DE LA DELEGACIÓN POLICIAL EN BLUEFIELDS	15,474,602.00	0.00	0.00
REEMPLAZO Y EQUIPAMIENTO DE LA DELEGACIÓN POLICIAL DISTRITO N° 1 EN MANAGL	9,579,040.00	0.00	0.00
MEJORAMIENTO A LA INFRAESTRUCTURA FÍSICA DE LAS DELEGACIONES DISTRITALES	19,918,000.00	13,175,399.42	66.15

FILTRADO POR :

PARAMETROS ESPECIALES: Mes Inicial=1 / Mes Final=6

PRODUCCION 2015

**Cuadro No. 11  
PRODUCCION 2015**

SUBSISTEMA : SIEP  
 APLICACION : ANEXO CIERF  
 ENTIDAD : DGP  
 USUARIO : DGP027

**MINISTERIO DE HACIENDA Y CREDITO PUBLICO  
 DETALLE DE GASTO DE CAPITAL (PROYECTOS Y OTROS)**

PAGINA: 8 de 13  
 FECHA: 09/07/2015  
 HORA: 09:04:21 AM  
 REPORTE: PRPSIEP031

DESCRIPCION	ACTUALIZADO	DEVENGADO	GRADO DE EJECUCION
<b>28000 POLICÍA NACIONAL</b>			
<b>PROYECTOS</b>			
REEMPLAZO Y EQUIPAMIENTO DEL EDIFICIO DIRECCIÓN DE AUXILIO JUDICIAL, MANAGUA	24,675,000.00	1,181,200.00	4.79
<b>OTRO GASTO DE CAPITAL</b>	<b>107,376,395.00</b>	<b>21,095,407.89</b>	<b>19.65</b>
Dirección y Coordinación de Policía Nacional	2,658,681.45	863,800.73	32.49
Programa de Seguridad Ciudadana ( Fortalecimiento Institucional DGCSC) (1590-SF-NI)	2,679,250.73	0.00	0.00
Seguridad y Educación Vial	189,200.00	189,200.00	100.00
Asistencia Técnica y Registro Operativo de Antecedentes Policiales	808,311.82	808,311.82	100.00
Formación y Capacitación Policial	4,664,556.00	0.00	0.00
Fortalecimiento a la Seguridad Nacional	96,376,395.00	19,234,095.34	19.96
<b>20000 PROCURADURÍA GENERAL DE LA REPÚBLICA</b>	<b>3,171,000.00</b>	<b>1,351,338.12</b>	<b>42.62</b>
<b>OTRO GASTO DE CAPITAL</b>	<b>3,171,000.00</b>	<b>1,351,338.12</b>	<b>42.62</b>
Fortalecimiento de la Procuraduría General de la República ( Buena Gestión )	646,000.00	445,415.82	68.95
Dirección Superior	2,525,000.00	905,922.30	35.88
<b>18000 ASIGNACIONES Y SUBVENCIONES</b>	<b>6,790,717,236.00</b>	<b>4,099,500,813.16</b>	<b>60.37</b>
<b>PROYECTOS</b>	<b>6,211,772,850.00</b>	<b>3,797,117,271.81</b>	<b>61.13</b>
Estudios de Preinversión	50,000,000.00	0.00	0.00
CONSTRUCCION EDIFICIO IPSA	4,842,195.00	2,004,869.11	41.40
TRANSFERENCIAS MUNICIPALES PARA PROYECTOS DE INVERSIÓN	4,060,843,372.00	2,947,008,631.00	72.57
MEJORAMIENTO DE LA TERMINAL PORTUARIA LACUSTRE EN EL MUNICIPIO DE SAN JOR	16,585,000.00	16,585,000.00	100.00
CONSTRUCCION Y REHABILITACION DE PUESTOS DE CUARENTENA AGROPECUARIA	1,185,080.00	0.00	0.00
MEJORAMIENTO DE LA INFRAESTRUCTURA DEL TEATRO NACIONAL RUBÉN DARÍO	3,200,236.00	0.00	0.00
CONSTRUCCION Y REHABILITACION DE LABORATORIOS DE DIAGNOSTICO FITOSANITAR	2,928,173.00	194,871.22	6.66
CONSTRUCCION Y EQUIPAMIENTO DE PUESTOS DE CONTROL FORESTAL	1,000,000.00	1,000,000.00	100.00
CONSTRUCCION Y REHABILITACION DE LABORATORIOS DE DIAGNOSTICO VETERINARIC	2,701,048.00	194,871.22	7.21
CONSTRUCCION DEL LABORATORIO DE RESIDUOS BIOLOGICOS Y QUIMICOS	3,244,504.00	194,871.21	6.01
CONSTRUCCION DE LA OFICINA DE CATASTRO - INETER EN OCOTAL, NUEVA SEGOVIA	82,000.00	0.00	0.00
MEJORAMIENTO Y AMPLIACIÓN DE ESTADIOS	5,000,000.00	0.00	0.00
MEJORAMIENTO DE LA INFRAESTRUCTURA Y EQUIPAMIENTO DE ADMINISTRACIÓN DE A	1,017,629.00	317,629.00	31.21
AMPLIACION Y REHABILITACION DEL EDIFICIO CENTRAL DE LA INTENDENCIA DE LA PRC	3,003,000.00	1,765,800.00	58.80
REHABILITACIÓN Y AMPLIACIÓN DEL SISTEMA HIDROSANITARIO Y PLUVIAL DEL CENTR	1,000,000.00	0.00	0.00
MEJORAMIENTO Y AMPLIACIÓN DEL COMPLEJO DEL INSTITUTO NICARAGUENSE DE DEF	27,550,000.00	7,496,668.95	27.21
AMPLIACION Y REHABILITACION DEL CENTRO DE CAPACITACION DEL INIDE, MANAGUA	3,276,000.00	1,122,597.00	34.27
MEJORAMIENTO Y AMPLIACIÓN DE GIMNASIOS DEPORTIVOS	22,700,000.00	6,216,752.46	27.39
CONSTRUCCIÓN ESTADIO DE BÉISBOL LAS JAGÚITAS	4,100,000.00	1,605,051.02	39.15
CONSTRUCCIÓN Y EQUIPAMIENTO DEL ESTADIO NACIONAL DE BÉISBOL EN MANAGUA	8,000,000.00	0.00	0.00
CONSTRUCCION DE VIVIENDAS NUEVAS PROGRESIVAS BAJO LA MODALIDAD DE SUBSII	91,514,800.50	36,562,480.37	39.95
RESTAURACIÓN Y MEJORAMIENTO DE LAS AREAS DE ATENCIÓN CULTURAL EN EL PALA	400,000.00	80,000.00	20.00
MEJORAMIENTO Y AMPLIACIÓN DEL COMPLEJO DEPORTIVO POLIDEPORTIVO ESPAÑA	18,646,000.00	3,930,799.74	21.08
CONSTRUCCION DE VIVIENDAS NUEVAS PROGRESIVAS BAJO LA MODALIDAD DE SUBSII	13,677,300.00	0.00	0.00
REHABILITACIÓN Y ACONDICIONAMIENTO DE ESPACIOS PARA LA RECREACIÓN, FORMA	798,720.00	309,488.00	38.75
MEJORAMIENTO PROGRESIVO DE VIVIENDAS BAJO LA MODALIDAD DE SUBSIDIO SIN CR	40,623,550.50	8,906,625.00	21.92
REHABILITACION Y EQUIPAMIENTO DEL CENTRO CULTURAL COLONIA DAMBACH EN LA (	2,401,280.00	724,256.00	30.16
MEJORAMIENTO PROGRESIVO DE VIVIENDAS BAJO LA MODALIDAD DE SUBSIDIO CON C	12,592,125.00	5,814,900.00	46.18
MEJORAMIENTO DE LA INFRAESTRUCTURA Y SERVICIOS BASICOS EN BARRIOS URBAN	77,843,224.00	59,950,502.10	77.01
CONSTRUCCION DE CASA REGIONAL DE CULTURA EN EL MUNICIPIO DE BLUEFIELDS	3,000,000.00	3,000,000.00	100.00
REHABILITACIÓN DEL EDIFICIO NIVEL CENTRAL DE LA DGSA, MANAGUA	5,982,371.00	5,982,371.00	100.00
PROGRAMA DE AGUA POTABLE Y SANEAMIENTO EN NUEVA SEGOVIA, MADRIZ Y ESTEL	232,000.00	164,168.00	70.76
CONSTRUCCION DE PLAZA PARQUE EN EL MUNICIPIO DE BLUEFIELDS	2,070,000.00	2,070,000.00	100.00
CONSTRUCCION DE COMPLEJO COMERCIAL CONGRESISTA HORATIO HODGSON EN EL	2,700,000.00	1,292,000.00	47.85
PROYECTO DE INFRAESTRUCTURA EN EDUCACION	250,446.00	110,000.00	43.92
PROYECTO DE INFRAESTRUCTURA EN OBRAS Y SERVICIOS COMUNITARIOS	1,715,757.00	1,588,971.00	92.61
Ampliación de la Red de Estaciones Meteorológica en varios departamentos	1,829,574.00	899,878.78	49.19
Reposición de equipos para mejorar el sistema de monitoreo de la Red meteorológica Convencio	1,712,352.00	872,183.51	50.93

FILTRADO POR :

PARAMETROS ESPECIALES: Mes Inicial=1 / Mes Final=6

PRODUCCION 2015



**Cuadro No. 11  
PRODUCCION 2015**

SUBSISTEMA : SIEP  
 APLICACION : ANEXO CIERF  
 ENTIDAD : DGP  
 USUARIO : DGP027

**MINISTERIO DE HACIENDA Y CREDITO PUBLICO  
 DETALLE DE GASTO DE CAPITAL(PROYECTOS Y OTROS)**

PAGINA: 9 de 13  
 FECHA: 09/07/2015  
 HORA: 09:04:21 AM  
 REPORTE: PRPSIEP031

DESCRIPCION	ACTUALIZADO	DEVENGADO	GRADO DE EJECUCION
<b>18000 ASIGNACIONES Y SUBVENCIONES</b>			
<b>PROYECTOS</b>			
MEJORAMIENTO Y AMPLIACION DE LOS SISTEMAS DE AGUA POTABLE Y ALCANTARILLAI	42,713,800.00	31,701,809.42	74.22
PROYECTO DE INFRAESTRUCTURA EN AGUA Y SANEAMIENTO RURAL	116,559,985.00	65,252,495.98	55.98
Ampliación de la red de Estaciones para la vigilancia meteorológica de la RACCS	1,304,358.00	715,287.44	54.84
CONSTRUCCION DEL CENTRO DE FORMACION Y CAPACITACION TECNICA REGIONAL EN	3,856,000.00	724,500.00	18.79
CAPACITACION EN CONSTRUCCIÓN DE VIVIENDA	11,303,250.00	9,659,446.00	85.46
MEJORAMIENTO DEL SISTEMA DE AGUA POTABLE EN EL CUÁ	230,214.00	230,214.00	100.00
Fortalecimiento de la Red de monitoreo Hidrométrica Nacional	1,408,952.00	686,102.38	48.70
CONSTRUCCIÓN DEL ALCANTARILLADO CONDOMINIAL EN EL CUÁ	17,882,077.00	4,997,865.00	27.95
CONSTRUCCION DE SISTEMA DE AGUA POTABLE EN COMUNIDAD TASBA POUNIE, RACC	3,000,000.00	3,000,000.00	100.00
REHABILITACIÓN DEL SISTEMA DE AGUA POTABLE DEL CASCO URBANO EN EL TUMA - L	976,087.00	976,087.00	100.00
MEJORAMIENTO DEL SISTEMA DE MONITOREO Y VIGILANCIA VOLCÁNICA EN NICARAGU	1,844,764.00	1,512,851.31	82.01
CONSTRUCCION DEL SISTEMA DE ALCANTARILLADO CONDOMINIAL DEL CASCO URBAN	17,350,501.00	12,858,908.00	74.11
CONSTRUCCIÓN SUBESTACIONES Y LINEAS DE TRANSMISION EN YALI, OCOTAL, EL SAL	12,415,255.00	5,919,822.00	47.68
CONSTRUCCION DE OBRAS DE AGUA Y SANEAMIENTO EN ESCUELAS DE EL TUMA - LA I	9,635,716.00	9,635,716.00	100.00
MEJORAMIENTO DE VIVIENDAS EN COMUNIDADES INDIGENAS DE LAGUNA DE PERLAS, I	4,826,700.00	4,826,700.00	100.00
CONSTRUCCION SUBESTACION Y LINEA DE TRANSMISION 138 KV EN EL CUA Y LA DALIA	8,434,453.00	3,892,824.00	46.15
CONSTRUCCIÓN DE OBRAS DE AGUA Y SANEAMIENTO EN ESCUELAS DE SAN RAMÓN	11,196,619.00	11,196,619.00	100.00
CONSTRUCCION DE OBRAS DE AGUA Y SANEAMIENTO EN ESCUELAS DE MATIGUÁS	4,659,624.00	4,659,624.00	100.00
CONSTRUCCION DE PUESTO DE SALUD EN EL BARRIO 19 DE JULIO EN BLUEFIELDS	1,000,000.00	1,000,000.00	100.00
CONSTRUCCION DE LINEAS DE TRANSMISION PARA CONECTAR LAS PLANTAS EOLICAS	7,939,461.00	5,225,896.00	65.82
CONSTRUCCION DEL CAMINO WASPADO-SAN ANTONIO EN EL TORTUGUERO	1,000,000.00	1,000,000.00	100.00
CONSTRUCCION LINEA DE TRANSMISION PARA CONECTAR LA PLANTA GEOTERMICA SA	53,017,075.00	50,163,732.00	94.62
AMPLIACIÓN DE LA COBERTURA DEL SERVICIO SOSTENIBLE DE AGUA Y SANEAMIENTO	6,734,974.00	0.00	0.00
CONSTRUCCION Y EQUIPAMIENTO DE ALBERGUES EN CORN ISLAND Y LITTLE CORN ISL	3,000,000.00	3,000,000.00	100.00
CONSTRUCCION LINEA DE TRANSMISION PARA CONECTAR LA PLANTA HIDROELECTRIC	10,490,863.00	4,241,934.00	40.43
AMPLIACIÓN DE LA COBERTURA DEL SERVICIO SOSTENIBLE DE AGUA Y SANEAMIENTO	15,687,024.00	0.00	0.00
REEMPLAZO DE CANCHA MULTIUSO EN BOCANA DE PAIWAS	2,109,800.00	2,109,800.00	100.00
AMPLIACIÓN DE LA COBERTURA DEL SERVICIO SOSTENIBLE DE AGUA Y SANEAMIENTO	14,637,976.00	0.00	0.00
CONSTRUCCION DE RED DE DISTRIBUCION ELECTRICA RURAL EN LOS DEPARTAMENTC	491,250,542.00	245,384,630.53	49.95
REMODELACION DEL ESTADIO DE BASE BALL EDDY OMEIR EN KUKRA HILL	3,500,000.00	3,500,000.00	100.00
CONSTRUCCION DE RED DE DISTRIBUCION ELECTRICA RURAL EN LOS DEPARTAMENTC	41,211,291.00	0.00	0.00
AMPLIACIÓN DE LA COBERTURA DEL SERVICIO SOSTENIBLE DE AGUA Y SANEAMIENTO	200,000.00	0.00	0.00
CONSTRUCCION DE ESTADIO DE BASE BALL EN PUEBLO NUEVO, LAGUNA DE PERLAS	1,500,000.00	1,415,000.00	94.33
AMPLIACIÓN DE LA COBERTURA DEL SERVICIO SOSTENIBLE DE AGUA Y SANEAMIENTO	200,000.00	0.00	0.00
CONSTRUCCION DE RED DE DISTRIBUCIÓN ELECTRICA RURAL EN LA ZONA NORTE DEL	19,856,448.00	0.00	0.00
MEJORAMIENTO Y AMPLIACION DEL SERVICIO DE AGUA POTABLE EN LA CIUDAD DE SAI	38,224,368.00	117,651.00	0.31
REHABILITACION DEL ESTADIO ULWA EN LA COMUNIDAD DE KARAWALA EN DESEMBOC	1,900,000.00	630,000.00	33.16
AMPLIACIÓN DE LA COBERTURA DEL SERVICIO SOSTENIBLE DE AGUA Y SANEAMIENTO	200,000.00	0.00	0.00
CONSTRUCCION DE RED DE DISTRIBUCIÓN ELECTRICA RURAL EN LOS DEPARTAMENTC	28,228,686.00	0.00	0.00
CONSTRUCCION DE CENTRO TURISTICO EN EL PUERTO EL BLUFF, BLUEFIELDS	600,000.00	300,000.00	50.00
CONSTRUCCION DE RED DE DISTRIBUCION ELECTRICA RURAL EN LOS DEPARTAMENTC	29,596,032.00	0.00	0.00
REEMPLAZO DEL MUELLE DE ORINOCO EN LAGUNA DE PERLAS	650,000.00	435,000.00	66.92
CONSTRUCCION DE RED DE DISTRIBUCION ELECTRICA RURAL EN LA RACCN (PNESER)	602,615.00	0.00	0.00
CONSTRUCCION DEL PUENTE RIO MICO EN EL PASO LA BATEA EN MUELLE DE LOS BUE	2,000,000.00	1,145,000.00	57.25
NORMALIZACION DEL SERVICIO ELECTRICO EN ASENTAMIENTOS SECTOR MANAGUA (P	259,332,000.00	15,821,742.51	6.10
CONSTRUCCION DE RED DE DISTRIBUCION ELECTRICA RURAL EN LA RACCS (PNESER)	1,367,317.00	0.00	0.00
CONSTRUCCION DEL CAMINO CAÑALITO- SAN MIGUEL DE CASA DE ALTO EN LA CRUZ D	2,189,600.00	2,138,000.00	97.64
MEJORAMIENTO DE LAS CAPACIDADES TECNICAS Y METODOLOGICAS EN CENTROS DE	59,578,242.00	20,800,415.20	34.91
NORMALIZACIÓN DEL SERVICIO ELÉCTRICO EN ASENTAMIENTOS SECTOR NORTE (PNE	14,893,793.00	0.00	0.00
CONSTRUCCION DE SISTEMA DE AGUA POTABLE EN EL POBLADO LA AURORA SAN FRA	2,648,400.00	1,141,540.00	43.10
CONSTRUCCION DE MINI ACUEDUCTO POR GRAVEDAD EN LA COMUNIDAD CALDERON E	955,000.00	925,000.00	96.86
NORMALIZACIÓN DEL SERVICIO ELÉCTRICO EN ASENTAMIENTOS SECTOR OCCIDENTE (	15,318,658.00	0.00	0.00
MEJORAMIENTO DEL SISTEMA DE AGUA POTABLE Y CONSTRUCCION DEL ALCANTARILL	3,100,000.00	761,149.00	24.55

FILTRADO POR :

PARAMETROS ESPECIALES: Mes Inicial=1 / Mes Final=6

PRODUCCION 2015

**Cuadro No. 11  
PRODUCCION 2015**

SUBSISTEMA : SIEP  
 APLICACION : ANEXO CIERF  
 ENTIDAD : DGP  
 USUARIO : DGP027

**MINISTERIO DE HACIENDA Y CREDITO PUBLICO  
 DETALLE DE GASTO DE CAPITAL (PROYECTOS Y OTROS)**

PAGINA: 10 de 13  
 FECHA: 09/07/2015  
 HORA: 09:04:21 AM  
 REPORTE: PRPSIEP031

DESCRIPCION	ACTUALIZADO	DEVENGADO	GRADO DE EJECUCION
<b>18000 ASIGNACIONES Y SUBVENCIONES</b>			
<b>PROYECTOS</b>			
AMPLIACION DE ESCUELA EN EL BARRIO SAN MATEO-BLUEFIELDS	2,494,500.00	2,494,500.00	100.00
NORMALIZACIÓN DEL SERVICIO ELÉCTRICO EN ASENTAMIENTOS SECTOR SUR (PNESEI)	10,287,566.00	0.00	0.00
REHABILITACION, AMPLIACION Y EQUIPAMIENTO DEL CENTRO DE ENSEÑANZA TECNICA	11,655,800.00	7,345,792.30	63.02
CONSTRUCCIÓN SUBESTACION SAN JUAN DEL SUR Y LINEA DE TRANSMISIÓN SAN JUA	17,095,171.00	1,821,652.00	10.66
REEMPLAZO Y EQUIPAMIENTO DEL INSTITUTO TÉCNICO AGROPECUARIO MARCOS HOV	7,370,950.00	0.00	0.00
CONSTRUCCIÓN SUBESTACIÓN AEROPUERTO AUGUSTO CÉSAR SANDINO - MANAGUA	24,621,966.00	5,939,152.00	24.12
ELECTRIFICACIÓN DE NICARAGUA (PELNICA - FASE II)	6,963,117.00	3,481,554.00	50.00
CONSTRUCCIÓN SUBESTACIÓN CARLOS FONSECA Y LÍNEAS DE TRANSMISIÓN VILLA EI	4,695,691.00	1,847,844.00	39.35
CONSTRUCCION DEL SISTEMA DE ALCANTARILLADO SANITARIO DE LA CIUDAD DE CONI	2,900,000.00	0.00	0.00
MEJORAMIENTO Y AMPLIACIÓN DEL SISTEMA DE AGUA POTABLE Y CONSTRUCCIÓN DEI	28,572,832.00	6,786,729.14	23.75
MEJORAMIENTO DE LA CAPACIDAD DE PROCESAMIENTO DE LODOS DE LA PLANTA DE T	965,000.00	442,772.00	45.88
MEJORAMIENTO Y AMPLIACION DEL SISTEMA DE AGUA POTABLE DE LA CIUDAD DE EL F	1,700,000.00	0.00	0.00
MEJORAMIENTO Y AMPLIACION DEL SISTEMA DE AGUA POTABLE DE LA CIUDAD DE NUE	302,000.00	0.00	0.00
MEJORAMIENTO Y AMPLIACION DEL SISTEMA DE AGUA POTABLE DE LA CIUDAD DE RIV/	500,000.00	0.00	0.00
CONSTRUCCION DE MINI ACUEDUCTO POR GRAVEDAD EN LA COMUNIDAD DE COPERN,	3,000,000.00	2,950,000.00	98.33
CONSTRUCCION Y EQUIPAMIENTO DE POZOS EN EL MUNICIPIO DE MANAGUA	10,237,000.00	6,589,600.00	64.37
CONSTRUCCION Y EQUIPAMIENTO DE POZOS EN EL DEPARTAMENTO DE MASAYA	9,272,000.00	5,472,000.00	59.02
CONSTRUCCION Y EQUIPAMIENTO DE POZOS EN EL DEPARTAMENTO DE LEON	2,065,000.00	965,000.00	46.73
AMPLIACIÓN DE LAS REDES DE AGUA POTABLE Y ALCANTARILLADO SANITARIO EN EL D	16,900,000.00	10,140,000.00	60.00
AMPLIACIÓN DE LAS REDES DE AGUA POTABLE EN EL DEPARTAMENTO DE CARAZO	2,000,000.00	1,400,000.00	70.00
CONSTRUCCION Y EQUIPAMIENTO DE POZOS EN EL DEPARTAMENTO DE RIVAS	2,046,000.00	945,999.38	46.24
AMPLIACIÓN DE LAS REDES DE AGUA POTABLE Y ALCANTARILLADO SANITARIO EN EL I	4,000,000.00	3,200,000.00	80.00
AMPLIACIÓN DE LAS REDES DE AGUA POTABLE Y ALCANTARILLADO SANITARIO EN EL I	4,450,000.00	3,560,000.00	80.00
AMPLIACIÓN DE LAS REDES DE AGUA POTABLE Y ALCANTARILLADO SANITARIO EN EL C	2,000,000.00	1,600,000.00	80.00
AMPLIACIÓN DE LAS REDES DE AGUA POTABLE EN LA CIUDAD DE JINOTEGA	1,500,000.00	1,200,000.00	80.00
REHABILITACION ESTADIO MUNICIPAL EN SIUNA	3,000,000.00	2,850,000.00	95.00
REHABILITACION ESTADIO MUNICIPAL EN PUERTO CABEZAS	3,500,000.00	3,224,996.49	92.14
AMPLIACIÓN DE LAS REDES DE AGUA POTABLE Y ALCANTARILLADOS SANITARIO EN LA	2,000,000.00	1,200,000.00	60.00
AMPLIACIÓN DE LAS REDES DE AGUA POTABLE EN EL DEPARTAMENTO DE CHONTALE	2,150,000.00	1,720,000.00	80.00
REEMPLAZO DE POZOS DE AGUA POTABLE EN LA CIUDAD DE MANAGUA	4,943,000.00	2,354,400.00	47.63
REEMPLAZO DE POZOS DE AGUA POTABLE EN EL DEPARTAMENTO DE CARAZO	9,291,000.00	4,232,800.00	45.56
AMPLIACIÓN DE LAS REDES DE AGUA POTABLE Y ALCANTARILLADO SANITARIO EN EL I	4,716,000.00	3,772,800.00	80.00
REEMPLAZO DE POZOS DE AGUA POTABLE EN EL DEPARTAMENTO DE MATAGALPA	2,800,000.00	1,500,000.00	53.57
AMPLIACIÓN DE LAS REDES DE AGUA POTABLE Y ALCANTARILLADO SANITARIO EN EL I	3,500,000.00	2,800,000.00	80.00
AMPLIACIÓN DE LAS REDES DE AGUA POTABLE Y ALCANTARILLADO SANITARIO EN EL I	2,616,000.00	2,092,800.00	80.00
AMPLIACIÓN DE LAS REDES DE AGUA POTABLE Y ALCANTARILLADO SANITARIO EN LA F	2,208,000.00	1,766,400.00	80.00
AMPLIACIÓN DE LAS REDES DE AGUA POTABLE EN LA RACCS	2,040,000.00	1,632,000.00	80.00
INSTALACION Y REEMPLAZO DE MEDIDORES A NIVEL NACIONAL	49,748,000.00	28,532,614.00	57.35
MEJORAMIENTO DE LAS SUBESTACIONES ELECTRICAS DE ENACAL MANAGUA	6,600,000.00	0.00	0.00
AMPLIACION DE MUELLE EN LA COMUNIDAD DE LIDAUKRA, PUERTO CABEZAS	1,000,000.00	281,162.94	28.12
REMODELACION DEL ESTADIO MUNICIPAL JOHNNY PLAYING HARRINGTON EN ROSITA	300,000.00	300,000.00	100.00
CONSTRUCCION DE POZOS DE AGUA POTABLE EN EL CASCO URBANO DE PUERTO CAB	1,500,000.00	1,475,000.00	98.33
CONSTRUCCION DE TANQUE DE ALMACENAMIENTO DE AGUA POTABLE EN ROSITA	2,500,000.00	2,190,000.00	87.60
MEJORAMIENTO DEL SISTEMA DE AGUA POTABLE EN BONANZA	3,000,000.00	2,950,000.00	98.33
AMPLIACION DE RED DE AGUA POTABLE EN WASPAN	2,200,000.00	110,000.00	5.00
CONSTRUCCION DE RED DE AGUA POTABLE EN ALAMIKAMBAM, PRINZAPOLKA	2,000,000.00	100,000.00	5.00
CONSTRUCCION DE CENTRO DE DESARROLLO INFANTIL EN PUERTO CABEZAS	1,000,000.00	930,106.10	93.01
CONSTRUCCION DE PUENTES PEATONALES EN PUERTO CABEZAS	1,500,000.00	1,475,000.00	98.33
MEJORAMIENTO DE CAMINOS PRODUCTIVOS EN PUERTO CABEZAS, ROSITA, MULUKUKI	10,000,000.00	9,500,000.00	95.00
REHABILITACION DE CAMPOS DE JUEGO EN PUERTO CABEZAS, ROSITA, PRINZAPOLKA	3,500,000.00	175,000.00	5.00
CONSTRUCCION DE PUENTE PEATONAL EN LA COMUNIDAD LA ESPERANZA EN WASPA	2,000,000.00	100,000.00	5.00
<b>OTRO GASTO DE CAPITAL</b>	<b>578,944,386.00</b>	<b>302,383,541.35</b>	<b>52.23</b>
Programa Usura Cero	25,000,000.00	17,857,140.00	71.43

FILTRADO POR :

PARAMETROS ESPECIALES: Mes Inicial=1 / Mes Final=6

PRODUCCION 2015



**Cuadro No. 11  
PRODUCCION 2015**

SUBSISTEMA : SIEP  
 APLICACION : ANEXO CIERF  
 ENTIDAD : DGP  
 USUARIO : DGP027

**MINISTERIO DE HACIENDA Y CREDITO PUBLICO  
 DETALLE DE GASTO DE CAPITAL(PROYECTOS Y OTROS)**

PAGINA: 11 de 13  
 FECHA: 09/07/2015  
 HORA: 09:04:21 AM  
 REPORTE: PRPSIEP031

DESCRIPCION	ACTUALIZADO	DEVENGADO	GRADO DE EJECUCION
<b>18000 ASIGNACIONES Y SUBVENCIONES</b>			
<b>OTRO GASTO DE CAPITAL</b>			
Actividades Centrales	41,579,000.00	38,350,000.00	92.23
Dirección y Coordinación	273,694.00	137,194.00	50.13
Transferencias a La Gaceta	305,000.00	205,000.00	67.21
Gobierno Territorial Twahka	600,000.00	300,000.00	50.00
Unidad de Análisis Financiero	1,484,140.00	484,139.00	32.62
Actividades Centrales de Apoyo	29,535,000.00	7,944,000.00	26.90
Gobierno Territorial Tasba Pauni	320,000.00	0.00	0.00
Gobierno Comunal Creol-Bluefields	280,000.00	0.00	0.00
Gobierno Territorial Rama - Kriol	680,000.00	340,000.00	50.00
Dirección y Coordinación Ejecutiva	2,009,739.00	0.00	0.00
Gobierno de la Nación Sumu Mayangna	1,000,000.00	500,000.00	50.00
Transferencia al Ministerio Público	200,000.00	200,000.00	100.00
Empresa Nicaragüense de Electricidad	1,412,180.00	793,833.00	56.21
Gobierno Territorial Indígena Tawira	480,000.00	480,000.00	100.00
Gobierno Territorial Prinzu Auhya Un	480,000.00	480,000.00	100.00
Gobierno Territorial Wangki Li Aubra	480,000.00	480,000.00	100.00
Gobierno Territorial Indígena Lilamni	600,000.00	600,000.00	100.00
Gobierno Territorial Mayangna Sauni As	600,000.00	295,750.00	49.29
Gobierno Territorial Indígena Yahbra Twi	480,000.00	480,000.00	100.00
Gobierno Territorial Indígena Twi Waupasa	480,000.00	480,000.00	100.00
Gobierno Territorial Indígena Prinzu Awala	480,000.00	480,000.00	100.00
Gobierno Territorial Indígena Twi-Tasba Raya	480,000.00	480,000.00	100.00
Gobierno Territorial Sauni Arungka (Matumbak)	600,000.00	600,000.00	100.00
Transferencia a la Empresa Portuaria Nacional	45,000,000.00	26,454,550.00	58.79
Transferencia al Fondo de Desarrollo Pesquero	320,000.00	308,998.42	96.56
Transferencia al Ordenamiento de la Propiedad	16,779,659.00	2,847,091.00	16.97
Transferencias al Teatro Nacional Rubén Darío	1,199,764.00	604,982.59	50.43
Gobierno Territorial Wanki Maya Rio Coco Abajo	480,000.00	240,000.00	50.00
Instituto de Protección y Sanidad Agropecuaria	4,002,458.00	957,681.96	23.93
Gobierno Territorial Indígena Amasau (Awastigni)	400,000.00	200,000.00	50.00
Gobierno Territorial Awaltara Luhpia Nani Tasbaya	800,000.00	400,000.00	50.00
Gobierno Territorial Indígena Sauni Bas (Sikilta)	480,000.00	240,000.00	50.00
Transferencia al Instituto Nicaragüense de Deportes	155,374.00	126,109.54	81.17
Gobierno Territorial Indígena del Alto Wangki y Bocay	2,800,000.00	1,400,000.00	50.00
Gobierno Territorial Indígena Tasba Pri Matriz Indígena	600,000.00	0.00	0.00
Gobierno Territorial Indígena y Afrodescendiente Karata	600,000.00	600,000.00	100.00
Gobierno Territorial Indígena Cuenca de Laguna de Perlas	600,000.00	0.00	0.00
Transferencia a las Universidades y Centros de educación Técnica Superior	354,740,222.00	177,370,110.00	50.00
Fondo de Promoción y Desarrollo del Deporte, la Educación Física y la Recreación Física	111,800.00	111,797.47	100.00
Federaciones Deportivas Nacionales	282,500.00	243,999.00	86.37
Gobernabilidad y Desarrollo Sostenible	10,000,000.00	5,000,000.00	50.00
Dirección y Coordinación Ejecutivas (Actividades Centrales)	6,324,874.00	6,324,874.00	100.00
Parroquia Santa Ana. Nindirí, Masaya.	200,000.00	100,000.00	50.00
Parroquia San Caralampio. Diriamba, Carazo.	100,000.00	100,000.00	100.00
Parroquia Nuestra Señora de la Merced. Barrio Larreynaga, Managua.	400,000.00	200,000.00	50.00
Servicios de Salud Animal	753,304.00	22,500.00	2.99
Servicios de Sanidad Vegetal	208,000.00	247,197.37	118.84
Fortalecimiento Capacidades Municipales	2,411,184.00	961,338.00	39.87
Regulación y Fomento I Manejo Sostenible de los Bosques	3,517,265.00	0.00	0.00
Servicios de Cuarentena Agropecuaria	874,687.00	0.00	0.00
Reforestación y Protección de los Bosques	3,482,735.00	0.00	0.00
Fondo para el Desarrollo, Administración, Mantenimiento y Construcción de Infraestructura Deporti	1,500,000.00	0.00	0.00
Mecanismo Nacional de Prevención contra la Tortura	1,084,171.00	1,084,171.00	100.00

FILTRADO POR :

PARAMETROS ESPECIALES: Mes Inicial=1 / Mes Final=6

PRODUCCION 2015

**Cuadro No. 11  
PRODUCCION 2015**

SUBSISTEMA : SIEP  
 APLICACION : ANEXO CIERF  
 ENTIDAD : DGP  
 USUARIO : DGP027

**MINISTERIO DE HACIENDA Y CREDITO PUBLICO  
 DETALLE DE GASTO DE CAPITAL(PROYECTOS Y OTROS)**

PAGINA: 12 de 13  
 FECHA: 09/07/2015  
 HORA: 09:04:21 AM  
 REPORTE: PRPSIEP031

DESCRIPCION	ACTUALIZADO	DEVENGADO	GRADO DE EJECUCION
<b>18000 ASIGNACIONES Y SUBVENCIONES</b>			
<b>OTRO GASTO DE CAPITAL</b>			
Servicios de Inocuidad Agroalimentaria	588,797.00	0.00	0.00
Fortalecimiento para el Desarrollo de Competencias para la Empleabilidad de Jóvenes de las Reç	176,085.00	176,085.00	100.00
Servicios de Laboratorios	1,572,754.00	0.00	0.00
Unión Nacional de Agricultores y Ganaderos (UNAG)	300,000.00	0.00	0.00
Monasterio Santa María de Guadalupe, Monjas Dominicanas. Chiquilistagua, Managua.	100,000.00	50,000.00	50.00
Parroquia Santiago Apóstol. Somoto, Madriz.	100,000.00	100,000.00	100.00
Parroquia San Pedro Apóstol. Villa Sandino, Chontales.	50,000.00	50,000.00	100.00
Seminario Arquidiocesano La Purísima. Managua.	200,000.00	75,000.00	37.50
Parroquia San Gregorio Magno. Diriamba, Carazo.	100,000.00	0.00	0.00
Parroquia Nuestra Señora de Candelaria. Villa Rafaela Herrera, Managua.	100,000.00	50,000.00	50.00
Parroquia de Sagrado Corazón de Jesús. Ticuantepe, Managua.	100,000.00	0.00	0.00
Parroquia San Juan Bautista (Catedral de Madera). Sutiava, León.	300,000.00	200,000.00	66.67
Parroquia San Juan Bautista. San Juan de Oriente, Masaya.	150,000.00	150,000.00	100.00
Parroquia Santo Tomás Apóstol. Barrio José Dolores Estrada, Managua.	100,000.00	100,000.00	100.00
Parroquia San Mateo Evangelista. Barrio Concepción de María, Managua.	100,000.00	50,000.00	50.00
Parroquia Espíritu Santo. Colonia Maestro Gabriel, Managua.	100,000.00	100,000.00	100.00
Parroquia La Purísima Concepción. Reparto Belmonte, Managua.	100,000.00	50,000.00	50.00
Parroquia Nuestra Señora del Perpetuo Socorro. Boaco, Boaco.	100,000.00	100,000.00	100.00
Parroquia Nuestra Señora del Perpetuo Socorro. Masachapa, San Rafael del Sur.	100,000.00	0.00	0.00
Parroquia de Nuestra Señora del Rosario. El Rosario, Carazo.	50,000.00	0.00	0.00
Parroquia Santa Gema Galgani. Colonia Morazán, Managua.	100,000.00	100,000.00	100.00
Parroquia Juan Pablo II. Barrio San Nicolás, Boaco.	100,000.00	0.00	0.00
Santuario Arquidiocesano, Nuestra Señora de Lourdes.	300,000.00	200,000.00	66.67
Santuario Diocesano de Nuestra Señora de la Merced. León, León.	100,000.00	50,000.00	50.00
Fundación Juan Pablo II Evangelium Vitae para el Mundo	100,000.00	100,000.00	100.00
Parroquia Nuestra Señora de Fátima. San Rafael del Sur.	50,000.00	50,000.00	100.00
Parroquia Nuestra Señora de la Medalla Milagrosa. Camoapa, Boaco.	100,000.00	50,000.00	50.00
Parroquia Santiago Apóstol. Nagarote, León.	300,000.00	200,000.00	66.67
Parroquia Nuestra Señora de los Remedios. Quezalguaque, León.	100,000.00	100,000.00	100.00
Parroquia San Ignacio de Loyola. Barrio Bello Amanecer, Ciudad Sandino.	100,000.00	100,000.00	100.00
Parroquia San Marcos Evangelista. San Marcos, Carazo.	200,000.00	100,000.00	50.00
Parroquia Santiago Apóstol. El Realejo, Chinandega.	80,000.00	80,000.00	100.00
Parroquia San Juan Pablo II. Comunidad Los Chinamos, Santo Domingo, Chontales.	50,000.00	50,000.00	100.00
Misioneras Paulinas de Santa María. Los Robles, Jinotega.	50,000.00	50,000.00	100.00
Parroquia Jesús Nazareno. Nandaime, Granada.	100,000.00	100,000.00	100.00
Parroquia San Francisco de Asís. San Francisco del Norte, Chinandega.	80,000.00	80,000.00	100.00
Seminario Menor Nuestra Señora de la Asunción. Managua.	100,000.00	0.00	0.00
Parroquia Nuestra Señora de la Asunción. Tisma, Masaya.	100,000.00	50,000.00	50.00
Asociación de Hermanas Trapenses Monasterio Santa María de la Paz	100,000.00	0.00	0.00
Iglesia Alfa y Omega de las Asambleas de Dios. Siuna, RAAN.	50,000.00	0.00	0.00
Iglesia Apostólica de la Fe en Cristo Jesús. Yalí, Jinotega.	100,000.00	0.00	0.00
Asociación Hermanas Misioneras Parroquiales del Espíritu Santo	100,000.00	100,000.00	100.00
Iglesia Morava de Nicaragua	80,000.00	80,000.00	100.00
Asociación Iglesia de Dios Pentecostal M. I. de Nicaragua	100,000.00	50,000.00	50.00
Parroquia de Santa Teresa. Santa Teresa, Carazo	100,000.00	100,000.00	100.00
Parroquia Divina Misericordia. Santa Elisa, Boaco.	100,000.00	100,000.00	100.00
Parroquia Juan Pablo II. Sébaco, Matagalpa.	100,000.00	100,000.00	100.00
Parroquia Madre de Dios. Villa Venezuela, Managua.	100,000.00	0.00	0.00
Parroquia Nuestra Señora de Guadalupe. Chinandega, Chinandega.	100,000.00	100,000.00	100.00
Parroquia Nuestra Señora de Guadalupe. Granada, Granada.	100,000.00	50,000.00	50.00
Parroquia Nuestra Señora de la Luz. Morrito, Río San Juan.	100,000.00	100,000.00	100.00
Fundación Hermanas Consagradas del Santísimo Salvador (CSSS)	50,000.00	50,000.00	100.00
Parroquia Nuestro Señor Jesús de la Divina Misericordia. Sébaco, Matagalpa.	100,000.00	100,000.00	100.00

FILTRADO POR :

PARAMETROS ESPECIALES: Mes Inicial=1 / Mes Final=6

PRODUCCION 2015

**Cuadro No. 11**  
**PRODUCCION 2015**

SUBSISTEMA : SIEP  
 APLICACION : ANEXO CIERF  
 ENTIDAD : DGP  
 USUARIO : DGP027

MINISTERIO DE HACIENDA Y CREDITO PUBLICO  
**DETALLE DE GASTO DE CAPITAL(PROYECTOS Y OTROS)**

PAGINA: 13 de 13  
 FECHA: 09/07/2015  
 HORA: 09:04:21 AM  
 REPORTE: PRPSIEP031

DESCRIPCION	ACTUALIZADO	DEVENGADO	GRADO DE EJECUCION
<b>18000 ASIGNACIONES Y SUBVENCIONES</b>			
<b>OTRO GASTO DE CAPITAL</b>			
Parroquia San Diego Alcalá. Altagracia, Isla de Ometepe, Rivas.	100,000.00	100,000.00	100.00
Parroquia San Martín de Porres. Juigalpa, Chontales.	50,000.00	50,000.00	100.00
Asamblea de Iglesias Cristianas	80,000.00	0.00	0.00
Parroquia Santa Cruz. Santo Domingo, Chontales.	50,000.00	50,000.00	100.00
Parroquia Santa Gema. Barrio Carlos Rizo, Jinotega.	100,000.00	50,000.00	50.00
Parroquia Santísimo Redentor. Chinandega, Chinandega.	80,000.00	50,000.00	62.50
Parroquia Santo Tomás Apóstol. Chinandega.	80,000.00	80,000.00	100.00
Vicaría Parroquial Santa Ana. Juigalpa, Chontales.	50,000.00	50,000.00	100.00
Asociación de Iglesias Estableciendo el Reino de Jesucristo (ETRJ)	50,000.00	50,000.00	100.00
Asociación Iglesia Morava de Nicaragua	80,000.00	0.00	0.00
Asociación Iglesia Victoria y Salvación.	100,000.00	100,000.00	100.00
Conferencia Evangélica Pentecostés de las Asambleas de Dios en Nicaragua	100,000.00	50,000.00	50.00
<b>TOTAL GENERAL --&gt;</b>	<b>14,893,374,150.55</b>	<b>7,818,264,422.44</b>	<b>52.49</b>

FILTRADO POR :

PARAMETROS ESPECIALES: Mes Inicial=1 / Mes Final=6

PRODUCCION 2015

**Cuadro No. 11-A  
PRODUCCION 2015**

SUBSISTEMA : SIEP  
 APLICACION : ANEXO CIERI  
 ENTIDAD : DGP  
 USUARIO : DGP027

**MINISTERIO DE HACIENDA Y CREDITO PUBLICO**

PAGINA: 1 de 8  
 FECHA: 09/07/2015  
 HORA: 09:03:02 AM  
 REPORTE: PRPSIEP032

**DETALLE DE GASTO DE CAPITAL PARA ASIGNACIONES Y SUBVENCIONES (PROYECTOS Y**

DESCRIPCION	ACTUALIZADO	DEVENGADO	GRADO DE EJECUCION
<b>18000 ASIGNACIONES Y SUBVENCIONES</b>	<b>6,790,717,236.00</b>	<b>4,099,500,813.16</b>	<b>60.37</b>
<b>007 SUBVENCIONES A CENTROS RELIGIOSOS, CULTURALES, DEPORTIVOS</b>	<b>7,260,000.00</b>	<b>4,495,000.00</b>	<b>61.91</b>
<b>OTRO GASTO DE CAPITAL</b>	<b>7,260,000.00</b>	<b>4,495,000.00</b>	<b>61.91</b>
Fundación Hermanas Consagradas del Santísimo Salvador (CSSS)	50,000.00	50,000.00	100.00
Parroquia Nuestra Señora de la Asunción. Tisma, Masaya.	100,000.00	50,000.00	50.00
Parroquia San Marcos Evangelista. San Marcos, Carazo.	200,000.00	100,000.00	50.00
Asociación de Hermanas Trapenses Monasterio Santa María de la Paz	100,000.00	0.00	0.00
Parroquia San Gregorio Magno. Diriamba, Carazo.	100,000.00	0.00	0.00
Parroquia Santísimo Redentor. Chinandega, Chinandega.	80,000.00	50,000.00	62.50
Asamblea de Iglesias Cristianas	80,000.00	0.00	0.00
Parroquia San Diego Alcalá. Altagracia, Isla de Ometepe, Rivas.	100,000.00	100,000.00	100.00
Parroquia Nuestra Señora de Guadalupe. Chinandega, Chinandega.	100,000.00	100,000.00	100.00
Fundación Juan Pablo II Evangelium Vitae para el Mundo	100,000.00	100,000.00	100.00
Misioneras Paulinas de Santa María. Los Robles, Jinotega.	50,000.00	50,000.00	100.00
Parroquia San Caralampio. Diriamba, Carazo.	100,000.00	100,000.00	100.00
Iglesia Apostólica de la Fe en Cristo Jesús. Yalí, Jinotega.	100,000.00	0.00	0.00
Parroquia Juan Pablo II. Barrio San Nicolás, Boaco.	100,000.00	0.00	0.00
Unión Nacional de Agricultores y Ganaderos (UNAG)	300,000.00	0.00	0.00
Parroquia Madre de Dios. Villa Venezuela, Managua.	100,000.00	0.00	0.00
Parroquia Santo Tomás Apóstol. Chinandega.	80,000.00	80,000.00	100.00
Parroquia Nuestra Señora de la Luz. Morrito, Río San Juan.	100,000.00	100,000.00	100.00
Parroquia Nuestra Señora del Perpetuo Socorro. Masachapa, San Rafael del Sur.	100,000.00	0.00	0.00
Asociación Iglesia Victoria y Salvación.	100,000.00	100,000.00	100.00
Parroquia Santiago Apóstol. El Realejo, Chinandega.	80,000.00	80,000.00	100.00
Parroquia Espíritu Santo. Colonia Maestro Gabriel, Managua.	100,000.00	100,000.00	100.00
Parroquia Nuestra Señora de la Merced. Barrio Larreynaga, Managua.	400,000.00	200,000.00	50.00
Parroquia Santo Tomás Apóstol. Barrio José Dolores Estrada, Managua.	100,000.00	100,000.00	100.00
Seminario Arquidiocesano La Purísima. Managua.	200,000.00	75,000.00	37.50
Parroquia Juan Pablo II. Sébaco, Matagalpa.	100,000.00	100,000.00	100.00
Parroquia Nuestra Señora de la Medalla Milagrosa. Camoapa, Boaco.	100,000.00	50,000.00	50.00
Parroquia de Sagrado Corazón de Jesús. Ticuantepe, Managua.	100,000.00	0.00	0.00
Vicaría Parroquial Santa Ana. Juigalpa, Chontales.	50,000.00	50,000.00	100.00
Parroquia La Purísima Concepción. Reparto Belmonte, Managua.	100,000.00	50,000.00	50.00
Parroquia San Pedro Apóstol. Villa Sandino, Chontales.	50,000.00	50,000.00	100.00
Parroquia Santa Ana. Nindirí, Masaya.	200,000.00	100,000.00	50.00
Parroquia Nuestra Señora del Perpetuo Socorro. Boaco, Boaco.	100,000.00	100,000.00	100.00
Iglesia Alfa y Omega de las Asambleas de Dios. Siuna, RAAN.	50,000.00	0.00	0.00
Santuario Diocesano de Nuestra Señora de la Merced. León, León.	100,000.00	50,000.00	50.00
Parroquia San Juan Bautista. San Juan de Oriente, Masaya.	150,000.00	150,000.00	100.00
Iglesia Morava de Nicaragua	80,000.00	80,000.00	100.00
Parroquia Divina Misericordia. Santa Elisa, Boaco.	100,000.00	100,000.00	100.00
Asociación Iglesia Morava de Nicaragua	80,000.00	0.00	0.00
Parroquia Santiago Apóstol. Somoto, Madriz.	100,000.00	100,000.00	100.00
Monasterio Santa María de Guadalupe, Monjas Dominicanas. Chiquilistagua, Managua.	100,000.00	50,000.00	50.00
Parroquia Santa Cruz. Santo Domingo, Chontales.	50,000.00	50,000.00	100.00
Parroquia San Ignacio de Loyola. Barrio Bello Amanecer, Ciudad Sandino.	100,000.00	100,000.00	100.00
Asociación Hermanas Misioneras Parroquiales del Espíritu Santo	100,000.00	100,000.00	100.00
Parroquia Jesús Nazareno. Nandaimé, Granada.	100,000.00	100,000.00	100.00
Parroquia Nuestra Señora de Candelaria. Villa Rafaela Herrera, Managua.	100,000.00	50,000.00	50.00
Seminario Menor Nuestra Señora de la Asunción. Managua.	100,000.00	0.00	0.00
Parroquia San Mateo Evangelista. Barrio Concepción de María, Managua.	100,000.00	50,000.00	50.00
Santuario Arquidiocesano, Nuestra Señora de Lourdes.	300,000.00	200,000.00	66.67
Parroquia Santa Gema. Barrio Carlos Rizo, Jinotega.	100,000.00	50,000.00	50.00
Asociación de Iglesias Estableciendo el Reino de Jesucristo (ETRJ)	50,000.00	50,000.00	100.00
Parroquia Santa Gema Galgani. Colonia Morazán, Managua.	100,000.00	100,000.00	100.00

FILTRADO POR :

PARAMETROS ESPECIALES: Mes Inicial=1 / Mes Final=6

PRODUCCION 2015

**Cuadro No. 11-A  
PRODUCCION 2015**

SUBSISTEMA : SIEP  
 APLICACION : ANEXO CIERF  
 ENTIDAD : DGP  
 USUARIO : DGP027

**MINISTERIO DE HACIENDA Y CREDITO PUBLICO**

PAGINA: 2 de 8  
 FECHA: 09/07/2015  
 HORA: 09:03:02 AM  
 REPORTE: PRPSIEP032

**DETALLE DE GASTO DE CAPITAL PARA ASIGNACIONES Y SUBVENCIONES (PROYECTOS Y**

DESCRIPCION	ACTUALIZADO	DEVENGADO	GRADO DE EJECUCION
<b>18000 ASIGNACIONES Y SUBVENCIONES</b>			
<b>007 SUBVENCIONES A CENTROS RELIGIOSOS, CULTURALES, DEPORTIVOS</b>			
<b>OTRO GASTO DE CAPITAL</b>			
Parroquia Nuestra Señora de Fátima. San Rafael del Sur.	50,000.00	50,000.00	100.00
Parroquia San Juan Bautista (Catedral de Madera). Sutiava, León.	300,000.00	200,000.00	66.67
Parroquia de Nuestra Señora del Rosario. El Rosario, Carazo.	50,000.00	0.00	0.00
Parroquia San Martín de Porres. Juigalpa, Chontales.	50,000.00	50,000.00	100.00
Asociación Iglesia de Dios Pentecostal M. I. de Nicaragua	100,000.00	50,000.00	50.00
Conferencia Evangélica Pentecostés de las Asambleas de Dios en Nicaragua	100,000.00	50,000.00	50.00
Parroquia Nuestra Señora de los Remedios. Quezalaguaque, León.	100,000.00	100,000.00	100.00
Parroquia San Juan Pablo II. Comunidad Los Chinamos, Santo Domingo, Chontales.	50,000.00	50,000.00	100.00
Parroquia San Francisco de Asís. San Francisco del Norte, Chinandega.	80,000.00	80,000.00	100.00
Parroquia de Santa Teresa. Santa Teresa, Carazo	100,000.00	100,000.00	100.00
Parroquia Nuestra Señora de Guadalupe. Granada, Granada.	100,000.00	50,000.00	50.00
Parroquia Nuestro Señor Jesús de la Divina Misericordia. Sébaco, Matagalpa.	100,000.00	100,000.00	100.00
Parroquia Santiago Apóstol. Nagarote, León.	300,000.00	200,000.00	66.67
<b>012 INSTITUTO NICARAGUENSE DE ESTUDIOS TERRITORIALES</b>	<b>8,100,000.00</b>	<b>4,686,303.42</b>	<b>57.86</b>
<b>PROYECTOS</b>	<b>8,100,000.00</b>	<b>4,686,303.42</b>	<b>57.86</b>
Fortalecimiento de la Red de monitoreo Hidrométrica Nacional	1,408,952.00	686,102.38	48.70
Reposición de equipos para mejorar el sistema de monitoreo de la Red meteorológica Convencio	1,712,352.00	872,183.51	50.93
Ampliación de la red de Estaciones para la vigilancia meteorológica de la RACCS	1,304,358.00	715,287.44	54.84
MEJORAMIENTO DEL SISTEMA DE MONITOREO Y VIGILANCIA VOLCÁNICA EN NICARAGU	1,844,764.00	1,512,851.31	82.01
Ampliación de la Red de Estaciones Meteorológica en varios departamentos	1,829,574.00	899,878.78	49.19
<b>014 Fondo de Inversión Social de Emergencia</b>	<b>220,801,878.00</b>	<b>112,605,031.98</b>	<b>51.00</b>
<b>PROYECTOS</b>	<b>218,117,000.00</b>	<b>111,506,499.98</b>	<b>51.12</b>
AMPLIACIÓN DE LA COBERTURA DEL SERVICIO SOSTENIBLE DE AGUA Y SANEAMIENTO	14,637,976.00	0.00	0.00
PROYECTO DE INFRAESTRUCTURA EN OBRAS Y SERVICIOS COMUNITARIOS	1,715,757.00	1,588,971.00	92.61
CONSTRUCCION DEL SISTEMA DE ALCANTARILLADO CONDOMINIAL DEL CASCO URBANO	17,350,501.00	12,858,908.00	74.11
PROYECTO DE INFRAESTRUCTURA EN AGUA Y SANEAMIENTO RURAL	116,559,985.00	65,252,495.98	55.98
AMPLIACIÓN DE LA COBERTURA DEL SERVICIO SOSTENIBLE DE AGUA Y SANEAMIENTO	200,000.00	0.00	0.00
PROYECTO DE INFRAESTRUCTURA EN EDUCACION	250,446.00	110,000.00	43.92
CONSTRUCCION DE OBRAS DE AGUA Y SANEAMIENTO EN ESCUELAS DE EL TUMA - LA I	9,635,716.00	9,635,716.00	100.00
AMPLIACIÓN DE LA COBERTURA DEL SERVICIO SOSTENIBLE DE AGUA Y SANEAMIENTO	15,687,024.00	0.00	0.00
AMPLIACIÓN DE LA COBERTURA DEL SERVICIO SOSTENIBLE DE AGUA Y SANEAMIENTO	200,000.00	0.00	0.00
REHABILITACIÓN DEL SISTEMA DE AGUA POTABLE DEL CASCO URBANO EN EL TUMA - L	976,087.00	976,087.00	100.00
AMPLIACIÓN DE LA COBERTURA DEL SERVICIO SOSTENIBLE DE AGUA Y SANEAMIENTO	200,000.00	0.00	0.00
AMPLIACIÓN DE LA COBERTURA DEL SERVICIO SOSTENIBLE DE AGUA Y SANEAMIENTO	6,734,974.00	0.00	0.00
CONSTRUCCIÓN DE OBRAS DE AGUA Y SANEAMIENTO EN ESCUELAS DE SAN RAMÓN	11,196,619.00	11,196,619.00	100.00
MEJORAMIENTO DEL SISTEMA DE AGUA POTABLE EN EL CUÁ	230,214.00	230,214.00	100.00
CONSTRUCCIÓN DE OBRAS DE AGUA Y SANEAMIENTO EN ESCUELAS DE MATIGUÁS	4,659,624.00	4,659,624.00	100.00
CONSTRUCCIÓN DEL ALCANTARILLADO CONDOMINIAL EN EL CUÁ	17,882,077.00	4,997,865.00	27.95
<b>OTRO GASTO DE CAPITAL</b>	<b>2,684,878.00</b>	<b>1,098,532.00</b>	<b>40.92</b>
Dirección y Coordinación	273,694.00	137,194.00	50.13
Fortalecimiento Capacidades Municipales	2,411,184.00	961,338.00	39.87
<b>015 GOBIERNO REGIONAL AUTONOMO DE LA COSTA CARIBE NORTE</b>	<b>50,000,000.00</b>	<b>33,611,265.53</b>	<b>67.22</b>
<b>PROYECTOS</b>	<b>40,000,000.00</b>	<b>28,611,265.53</b>	<b>71.53</b>
CONSTRUCCION DE TANQUE DE ALMACENAMIENTO DE AGUA POTABLE EN ROSITA	2,500,000.00	2,190,000.00	87.60
REHABILITACION ESTADIO MUNICIPAL EN SIUNA	3,000,000.00	2,850,000.00	95.00
MEJORAMIENTO DE CAMINOS PRODUCTIVOS EN PUERTO CABEZAS, ROSITA, MULUKUKI	10,000,000.00	9,500,000.00	95.00
REHABILITACION DE CAMPOS DE JUEGO EN PUERTO CABEZAS, ROSITA, PRINZAPOLKA	3,500,000.00	175,000.00	5.00
CONSTRUCCION DE PUENTE PEATONAL EN LA COMUNIDAD LA ESPERANZA EN WASPA	2,000,000.00	100,000.00	5.00
CONSTRUCCION DE MINI ACUEDUCTO POR GRAVEDAD EN LA COMUNIDAD DE COPERN,	3,000,000.00	2,950,000.00	98.33
AMPLIACION DE MUELLE EN LA COMUNIDAD DE LIDAUKRA, PUERTO CABEZAS	1,000,000.00	281,162.94	28.12
CONSTRUCCION DE CENTRO DE DESARROLLO INFANTIL EN PUERTO CABEZAS	1,000,000.00	930,106.10	93.01
MEJORAMIENTO DEL SISTEMA DE AGUA POTABLE EN BONANZA	3,000,000.00	2,950,000.00	98.33

FILTRADO POR :

PARAMETROS ESPECIALES: Mes Inicial=1 / Mes Final=6

PRODUCCION 2015

**Cuadro No. 11-A  
PRODUCCION 2015**

SUBSISTEMA : SIEP  
 APLICACION : ANEXO CIERF  
 ENTIDAD : DGP  
 USUARIO : DGP027

**MINISTERIO DE HACIENDA Y CREDITO PUBLICO**

PAGINA: 3 de 8  
 FECHA: 09/07/2015  
 HORA: 09:03:02 AM  
 REPORTE: PRPSIEP032

**DETALLE DE GASTO DE CAPITAL PARA ASIGNACIONES Y SUBVENCIONES (PROYECTOS Y**

DESCRIPCION	ACTUALIZADO	DEVENGADO	GRADO DE EJECUCION
<b>18000 ASIGNACIONES Y SUBVENCIONES</b>			
<b>015 GOBIERNO REGIONAL AUTONOMO DE LA COSTA CARIBE NORTE</b>			
<b>PROYECTOS</b>			
AMPLIACION DE RED DE AGUA POTABLE EN WASPAN	2,200,000.00	110,000.00	5.00
CONSTRUCCION DE RED DE AGUA POTABLE EN ALAMIKAMBAM, PRINZAPOLKA	2,000,000.00	100,000.00	5.00
REMODELACION DEL ESTADIO MUNICIPAL JOHNNY PLAYING HARRINGTON EN ROSITA	300,000.00	300,000.00	100.00
CONSTRUCCION DE POZOS DE AGUA POTABLE EN EL CASCO URBANO DE PUERTO CAB	1,500,000.00	1,475,000.00	98.33
CONSTRUCCION DE PUENTES PEATONALES EN PUERTO CABEZAS	1,500,000.00	1,475,000.00	98.33
REHABILITACION ESTADIO MUNICIPAL EN PUERTO CABEZAS	3,500,000.00	3,224,996.49	92.14
<b>OTRO GASTO DE CAPITAL</b>	<b>10,000,000.00</b>	<b>5,000,000.00</b>	<b>50.00</b>
Gobernabilidad y Desarrollo Sostenible	10,000,000.00	5,000,000.00	50.00
<b>016 GOBIERNO REGIONAL AUTONOMO DE LA COSTA CARIBE SUR</b>	<b>51,324,874.00</b>	<b>42,471,914.00</b>	<b>82.75</b>
<b>PROYECTOS</b>	<b>45,000,000.00</b>	<b>36,147,040.00</b>	<b>80.33</b>
CONSTRUCCION DE PUESTO DE SALUD EN EL BARRIO 19 DE JULIO EN BLUEFIELDS	1,000,000.00	1,000,000.00	100.00
CONSTRUCCION DE SISTEMA DE AGUA POTABLE EN COMUNIDAD TASBA POUNIE, RACC	3,000,000.00	3,000,000.00	100.00
REEMPLAZO DEL MUELLE DE ORINOCO EN LAGUNA DE PERLAS	650,000.00	435,000.00	66.92
CONSTRUCCION DE COMPLEJO COMERCIAL CONGRESISTA HORATIO HODGSON EN EL	2,700,000.00	1,292,000.00	47.85
CONSTRUCCION DEL CAMINO CAÑALITO- SAN MIGUEL DE CASA DE ALTO EN LA CRUZ D	2,189,600.00	2,138,000.00	97.64
CONSTRUCCION DE MINI ACUEDUCTO POR GRAVEDAD EN LA COMUNIDAD CALDERON I	955,000.00	925,000.00	96.86
REEMPLAZO DE CANCHA MULTIUSO EN BOCANA DE PAIWAS	2,109,800.00	2,109,800.00	100.00
CONSTRUCCION DE PLAZA PARQUE EN EL MUNICIPIO DE BLUEFIELDS	2,070,000.00	2,070,000.00	100.00
CONSTRUCCION DE CASA REGIONAL DE CULTURA EN EL MUNICIPIO DE BLUEFIELDS	3,000,000.00	3,000,000.00	100.00
CONSTRUCCION DEL PUENTE RIO MICO EN EL PASO LA BATEA EN MUELLE DE LOS BUE	2,000,000.00	1,145,000.00	57.25
REHABILITACION DEL ESTADIO ULWA EN LA COMUNIDAD DE KARAWALA EN DESEMBOC	1,900,000.00	630,000.00	33.16
AMPLIACION DE ESCUELA EN EL BARRIO SAN MATEO-BLUEFIELDS	2,494,500.00	2,494,500.00	100.00
CONSTRUCCION DE CENTRO TURISTICO EN EL PUERTO EL BLUFF, BLUEFIELDS	600,000.00	300,000.00	50.00
REMODELACION DEL ESTADIO DE BASE BALL EDDY OMEIR EN KUKRA HILL	3,500,000.00	3,500,000.00	100.00
CONSTRUCCION DE SISTEMA DE AGUA POTABLE EN EL POBLADO LA AURORA SAN FRA	2,648,400.00	1,141,540.00	43.10
CONSTRUCCION DEL CENTRO DE FORMACION Y CAPACITACION TECNICA REGIONAL EN	3,856,000.00	724,500.00	18.79
CONSTRUCCION DEL CAMINO WASPADO-SAN ANTONIO EN EL TORTUGUERO	1,000,000.00	1,000,000.00	100.00
MEJORAMIENTO DE VIVIENDAS EN COMUNIDADES INDIGENAS DE LAGUNA DE PERLAS, I	4,826,700.00	4,826,700.00	100.00
CONSTRUCCION DE ESTADIO DE BASE BALL EN PUEBLO NUEVO, LAGUNA DE PERLAS	1,500,000.00	1,415,000.00	94.33
CONSTRUCCION Y EQUIPAMIENTO DE ALBERGUES EN CORN ISLAND Y LITTLE CORN ISL	3,000,000.00	3,000,000.00	100.00
<b>OTRO GASTO DE CAPITAL</b>	<b>6,324,874.00</b>	<b>6,324,874.00</b>	<b>100.00</b>
Dirección y Coordinación Ejecutivas (Actividades Centrales)	6,324,874.00	6,324,874.00	100.00
<b>019 EMPRESA NICARAGÜENSE DE ACUEDUCTOS Y ALCANTARILLADOS S.</b>	<b>266,292,000.00</b>	<b>126,650,691.94</b>	<b>47.56</b>
<b>PROYECTOS</b>	<b>266,292,000.00</b>	<b>126,650,691.94</b>	<b>47.56</b>
MEJORAMIENTO Y AMPLIACION DEL SERVICIO DE AGUA POTABLE EN LA CIUDAD DE SAI	38,224,368.00	117,651.00	0.31
MEJORAMIENTO Y AMPLIACIÓN DEL SISTEMA DE AGUA POTABLE Y CONSTRUCCIÓN DEI	28,572,832.00	6,786,729.14	23.75
MEJORAMIENTO Y AMPLIACION DEL SISTEMA DE AGUA POTABLE DE LA CIUDAD DE RIV/	500,000.00	0.00	0.00
MEJORAMIENTO DE LAS SUBESTACIONES ELECTRICAS DE ENACAL MANAGUA	6,600,000.00	0.00	0.00
AMPLIACIÓN DE LAS REDES DE AGUA POTABLE EN LA CIUDAD DE JINOTEGA	1,500,000.00	1,200,000.00	80.00
MEJORAMIENTO DEL SISTEMA DE AGUA POTABLE Y CONSTRUCCION DEL ALCANTARILL	3,100,000.00	761,149.00	24.55
CONSTRUCCION Y EQUIPAMIENTO DE POZOS EN EL DEPARTAMENTO DE MASAYA	9,272,000.00	5,472,000.00	59.02
AMPLIACION DE LAS REDES DE AGUA POTABLE Y ALCANTARILLADO SANITARIO EN EL D	16,900,000.00	10,140,000.00	60.00
REEMPLAZO DE POZOS DE AGUA POTABLE EN EL DEPARTAMENTO DE MATAGALPA	2,800,000.00	1,500,000.00	53.57
AMPLIACIÓN DE LAS REDES DE AGUA POTABLE Y ALCANTARILLADO SANITARIO EN EL I	2,616,000.00	2,092,800.00	80.00
REEMPLAZO DE POZOS DE AGUA POTABLE EN EL DEPARTAMENTO DE CARAZO	9,291,000.00	4,232,800.00	45.56
AMPLIACIÓN DE LAS REDES DE AGUA POTABLE Y ALCANTARILLADOS SANITARIO EN LA	2,000,000.00	1,200,000.00	60.00
AMPLIACIÓN DE LAS REDES DE AGUA POTABLE Y ALCANTARILLADO SANITARIO EN EL I	4,716,000.00	3,772,800.00	80.00
INSTALACION Y REEMPLAZO DE MEDIDORES A NIVEL NACIONAL	49,748,000.00	28,532,614.00	57.35
REEMPLAZO DE POZOS DE AGUA POTABLE EN LA CIUDAD DE MANAGUA	4,943,000.00	2,354,400.00	47.63
CONSTRUCCION DEL SISTEMA DE ALCANTARILLADO SANITARIO DE LA CIUDAD DE CONI	2,900,000.00	0.00	0.00
AMPLIACIÓN DE LAS REDES DE AGUA POTABLE EN EL DEPARTAMENTO DE CHONTALE	2,150,000.00	1,720,000.00	80.00
AMPLIACIÓN DE LAS REDES DE AGUA POTABLE EN EL DEPARTAMENTO DE CARAZO	2,000,000.00	1,400,000.00	70.00

FILTRADO POR :

PARAMETROS ESPECIALES: Mes Inicial=1 / Mes Final=6

PRODUCCION 2015



**Cuadro No. 11-A  
PRODUCCION 2015**

SUBSISTEMA : SIEP  
 APLICACION : ANEXO CIERF  
 ENTIDAD : DGP  
 USUARIO : DGP027

**MINISTERIO DE HACIENDA Y CREDITO PUBLICO**

PAGINA: 4 de 8  
 FECHA: 09/07/2015  
 HORA: 09:03:02 AM  
 REPORTE: PRPSIEP032

**DETALLE DE GASTO DE CAPITAL PARA ASIGNACIONES Y SUBVENCIONES (PROYECTOS Y**

DESCRIPCION	ACTUALIZADO	DEVENGADO	GRADO DE EJECUCION
<b>18000 ASIGNACIONES Y SUBVENCIONES</b>			
<b>019 EMPRESA NICARAGÜENSE DE ACUEDUCTOS Y ALCANTARILLADOS S.</b>			
<b>PROYECTOS</b>			
AMPLIACION DE LAS REDES DE AGUA POTABLE EN LA RACCS	2,040,000.00	1,632,000.00	80.00
CONSTRUCCION Y EQUIPAMIENTO DE POZOS EN EL DEPARTAMENTO DE RIVAS	2,046,000.00	945,999.38	46.24
MEJORAMIENTO Y AMPLIACION DEL SISTEMA DE AGUA POTABLE DE LA CIUDAD DE EL F	1,700,000.00	0.00	0.00
AMPLIACIÓN DE LAS REDES DE AGUA POTABLE Y ALCANTARILLADO SANITARIO EN EL I	3,500,000.00	2,800,000.00	80.00
MEJORAMIENTO Y AMPLIACION DEL SISTEMA DE AGUA POTABLE DE LA CIUDAD DE NUE	302,000.00	0.00	0.00
AMPLIACIÓN DE LAS REDES DE AGUA POTABLE Y ALCANTARILLADO SANITARIO EN EL I	4,000,000.00	3,200,000.00	80.00
AMPLIACIÓN DE LAS REDES DE AGUA POTABLE Y ALCANTARILLADO SANITARIO EN EL D	2,000,000.00	1,600,000.00	80.00
AMPLIACIÓN DE LAS REDES DE AGUA POTABLE Y ALCANTARILLADO SANITARIO EN EL I	4,450,000.00	3,560,000.00	80.00
MEJORAMIENTO Y AMPLIACION DE LOS SISTEMAS DE AGUA POTABLE Y ALCANTARILLAI	42,713,800.00	31,701,809.42	74.22
PROGRAMA DE AGUA POTABLE Y SANEAMIENTO EN NUEVA SEGOVIA, MADRIZ Y ESTEL	232,000.00	164,168.00	70.76
CONSTRUCCION Y EQUIPAMIENTO DE POZOS EN EL MUNICIPIO DE MANAGUA	10,237,000.00	6,589,600.00	64.37
AMPLIACIÓN DE LAS REDES DE AGUA POTABLE Y ALCANTARILLADO SANITARIO EN LA F	2,208,000.00	1,766,400.00	80.00
MEJORAMIENTO DE LA CAPACIDAD DE PROCESAMIENTO DE LODOS DE LA PLANTA DE T	965,000.00	442,772.00	45.88
CONSTRUCCION Y EQUIPAMIENTO DE POZOS EN EL DEPARTAMENTO DE LEON	2,065,000.00	965,000.00	46.73
<b>021 INSTITUTO DE LA VIVIENDA URBANA Y RURAL</b>	<b>236,251,000.00</b>	<b>111,234,507.47</b>	<b>47.08</b>
<b>PROYECTOS</b>	<b>236,251,000.00</b>	<b>111,234,507.47</b>	<b>47.08</b>
MEJORAMIENTO DE LA INFRAESTRUCTURA Y SERVICIOS BASICOS EN BARRIOS URBAN	77,843,224.00	59,950,502.10	77.01
MEJORAMIENTO PROGRESIVO DE VIVIENDAS BAJO LA MODALIDAD DE SUBSIDIO CON C	12,592,125.00	5,814,900.00	46.18
CONSTRUCCION DE VIVIENDAS NUEVAS PROGRESIVAS BAJO LA MODALIDAD DE SUBSII	13,677,300.00	0.00	0.00
CONSTRUCCION DE VIVIENDAS NUEVAS PROGRESIVAS BAJO LA MODALIDAD DE SUBSII	91,514,800.50	36,562,480.37	39.95
MEJORAMIENTO PROGRESIVO DE VIVIENDAS BAJO LA MODALIDAD DE SUBSIDIO SIN CR	40,623,550.50	8,906,625.00	21.92
<b>022 EMPRESA NACIONAL DE TRANSMISION ELECTRICA</b>	<b>1,057,618,000.00</b>	<b>343,740,783.04</b>	<b>32.50</b>
<b>PROYECTOS</b>	<b>1,057,618,000.00</b>	<b>343,740,783.04</b>	<b>32.50</b>
NORMALIZACION DEL SERVICIO ELECTRICO EN ASENTAMIENTOS SECTOR MANAGUA (P	259,332,000.00	15,821,742.51	6.10
CONSTRUCCION DE RED DE DISTRIBUCIÓN ELECTRICA RURAL EN LOS DEPARTAMENTC	28,228,686.00	0.00	0.00
CONSTRUCCION DE LINEAS DE TRANSMISION PARA CONECTAR LAS PLANTAS EOLICAS	7,939,461.00	5,225,896.00	65.82
CONSTRUCCION DE RED DE DISTRIBUCION ELECTRICA RURAL EN LOS DEPARTAMENTC	491,250,542.00	245,384,630.53	49.95
CONSTRUCCION DE RED DE DISTRIBUCIÓN ELECTRICA RURAL EN LA ZONA NORTE DEL	19,856,448.00	0.00	0.00
CONSTRUCCION DE RED DE DISTRIBUCION ELECTRICA RURAL EN LOS DEPARTAMENTC	41,211,291.00	0.00	0.00
NORMALIZACIÓN DEL SERVICIO ELÉCTRICO EN ASENTAMIENTOS SECTOR NORTE (PNE:	14,893,793.00	0.00	0.00
CONSTRUCCIÓN SUBESTACION SAN JUAN DEL SUR Y LINEA DE TRANSMISIÓN SAN JUA	17,095,171.00	1,821,652.00	10.66
ELECTRIFICACIÓN DE NICARAGUA (PELNICA - FASE II)	6,963,117.00	3,481,554.00	50.00
CONSTRUCCION DE RED DE DISTRIBUCION ELECTRICA RURAL EN LOS DEPARTAMENTC	29,596,032.00	0.00	0.00
CONSTRUCCION DE RED DE DISTRIBUCION ELECTRICA RURAL EN LA RACCN (PNESER)	602,615.00	0.00	0.00
CONSTRUCCION LINEA DE TRANSMISION PARA CONECTAR LA PLANTA HIDROELECTRIC	10,490,863.00	4,241,934.00	40.43
CONSTRUCCION DE RED DE DISTRIBUCION ELECTRICA RURAL EN LA RACCS (PNESER)	1,367,317.00	0.00	0.00
CONSTRUCCIÓN SUBESTACIONES Y LINEAS DE TRANSMISION EN YALI, OCOTAL, EL SAL	12,415,255.00	5,919,822.00	47.68
CONSTRUCCIÓN SUBESTACIÓN AEROPUERTO AUGUSTO CÉSAR SANDINO - MANAGUA	24,621,966.00	5,939,152.00	24.12
CONSTRUCCIÓN SUBESTACIÓN CARLOS FONSECA Y LÍNEAS DE TRANSMISIÓN VILLA EI	4,695,691.00	1,847,844.00	39.35
NORMALIZACIÓN DEL SERVICIO ELÉCTRICO EN ASENTAMIENTOS SECTOR OCCIDENTE (	15,318,658.00	0.00	0.00
CONSTRUCCION LINEA DE TRANSMISION PARA CONECTAR LA PLANTA GEOTERMICA SA	53,017,075.00	50,163,732.00	94.62
NORMALIZACIÓN DEL SERVICIO ELÉCTRICO EN ASENTAMIENTOS SECTOR SUR (PNESEI	10,287,566.00	0.00	0.00
CONSTRUCCION SUBESTACION Y LINEA DE TRANSMISION 138 KV EN EL CUA Y LA DALIA	8,434,453.00	3,892,824.00	46.15
<b>023 UNIVERSIDADES Y CENTROS DE EDUCACIÓN TÉCNICA SUPERIOR</b>	<b>354,740,222.00</b>	<b>177,370,110.00</b>	<b>50.00</b>
<b>OTRO GASTO DE CAPITAL</b>	<b>354,740,222.00</b>	<b>177,370,110.00</b>	<b>50.00</b>
Transferencia a las Universidades y Centros de educación Técnica Superior	354,740,222.00	177,370,110.00	50.00
<b>027 TRANSFERENCIA MUNICIPAL</b>	<b>4,060,843,372.00</b>	<b>2,947,008,631.00</b>	<b>72.57</b>
<b>PROYECTOS</b>	<b>4,060,843,372.00</b>	<b>2,947,008,631.00</b>	<b>72.57</b>
TRANSFERENCIAS MUNICIPALES PARA PROYECTOS DE INVERSIÓN	4,060,843,372.00	2,947,008,631.00	72.57

FILTRADO POR :

PARAMETROS ESPECIALES: Mes Inicial=1 / Mes Final=6

PRODUCCION 2015



**Cuadro No. 11-A  
PRODUCCION 2015**

SUBSISTEMA : SIEP  
 APLICACION : ANEXO CIERF  
 ENTIDAD : DGP  
 USUARIO : DGP027

**MINISTERIO DE HACIENDA Y CREDITO PUBLICO**

PAGINA: 5 de 8  
 FECHA: 09/07/2015  
 HORA: 09:03:02 AM  
 REPORTE: PRPSIEP032

**DETALLE DE GASTO DE CAPITAL PARA ASIGNACIONES Y SUBVENCIONES (PROYECTOS Y**

DESCRIPCION	ACTUALIZADO	DEVENGADO	GRADO DE EJECUCION
<b>18000 ASIGNACIONES Y SUBVENCIONES</b>			
034 DIRECCIÓN GENERAL DE INGRESOS	41,479,000.00	38,250,000.00	92.22
OTRO GASTO DE CAPITAL	41,479,000.00	38,250,000.00	92.22
Actividades Centrales	41,479,000.00	38,250,000.00	92.22
035 DIRECCIÓN GENERAL DE SERVICIOS ADUANEROS	36,535,000.00	14,244,000.00	38.99
PROYECTOS	7,000,000.00	6,300,000.00	90.00
MEJORAMIENTO DE LA INFRAESTRUCTURA Y EQUIPAMIENTO DE ADMINISTRACIÓN DE /	1,017,629.00	317,629.00	31.21
REHABILITACIÓN DEL EDIFICIO NIVEL CENTRAL DE LA DGSA, MANAGUA	5,982,371.00	5,982,371.00	100.00
OTRO GASTO DE CAPITAL	29,535,000.00	7,944,000.00	26.90
Actividades Centrales de Apoyo	29,535,000.00	7,944,000.00	26.90
040 MINISTERIO PÚBLICO	200,000.00	200,000.00	100.00
OTRO GASTO DE CAPITAL	200,000.00	200,000.00	100.00
Transferencia al Ministerio Público	200,000.00	200,000.00	100.00
041 PROCURADURIA PARA LA DEFENSA DE LOS DERECHOS HUMANOS	1,084,171.00	1,084,171.00	100.00
OTRO GASTO DE CAPITAL	1,084,171.00	1,084,171.00	100.00
Mecanismo Nacional de Prevención contra la Tortura	1,084,171.00	1,084,171.00	100.00
074 FONDO DE MANTENIMIENTO VIAL	2,009,739.00	0.00	0.00
OTRO GASTO DE CAPITAL	2,009,739.00	0.00	0.00
Dirección y Coordinación Ejecutiva	2,009,739.00	0.00	0.00
075 ORDENAMIENTO DE LA PROPIEDAD	23,140,659.00	5,735,488.00	24.79
PROYECTOS	6,361,000.00	2,888,397.00	45.41
AMPLIACION Y REHABILITACION DEL EDIFICIO CENTRAL DE LA INTENDENCIA DE LA PRC	3,003,000.00	1,765,800.00	58.80
AMPLIACION Y REHABILITACION DEL CENTRO DE CAPACITACION DEL INIDE, MANAGUA	3,276,000.00	1,122,597.00	34.27
CONSTRUCCION DE LA OFICINA DE CATASTRO - INETER EN OCOTAL, NUEVA SEGOVIA	82,000.00	0.00	0.00
OTRO GASTO DE CAPITAL	16,779,659.00	2,847,091.00	16.97
Transferencia al Ordenamiento de la Propiedad	16,779,659.00	2,847,091.00	16.97
078 LA GACETA	305,000.00	205,000.00	67.21
OTRO GASTO DE CAPITAL	305,000.00	205,000.00	67.21
Transferencias a La Gaceta	305,000.00	205,000.00	67.21
096 EMPRESA PORTUARIA NACIONAL	61,585,000.00	43,039,550.00	69.89
PROYECTOS	16,585,000.00	16,585,000.00	100.00
MEJORAMIENTO DE LA TERMINAL PORTUARIA LACUSTRE EN EL MUNICIPIO DE SAN JOR	16,585,000.00	16,585,000.00	100.00
OTRO GASTO DE CAPITAL	45,000,000.00	26,454,550.00	58.79
Transferencia a la Empresa Portuaria Nacional	45,000,000.00	26,454,550.00	58.79
112 CONSEJO NACIONAL DEL DEPORTE, LA EDUCACION FISICA Y LA RECF	87,890,300.00	19,605,068.64	22.31
PROYECTOS	85,996,000.00	19,249,272.17	22.38
MEJORAMIENTO Y AMPLIACIÓN DE GIMNASIOS DEPORTIVOS	22,700,000.00	6,216,752.46	27.39
MEJORAMIENTO Y AMPLIACIÓN DEL COMPLEJO DEL INSTITUTO NICARAGUENSE DE DEF	27,550,000.00	7,496,668.95	27.21
MEJORAMIENTO Y AMPLIACIÓN DE ESTADIOS	5,000,000.00	0.00	0.00
MEJORAMIENTO Y AMPLIACIÓN DEL COMPLEJO DEPORTIVO POLIDEPORTIVO ESPAÑA	18,646,000.00	3,930,799.74	21.08
CONSTRUCCIÓN ESTADIO DE BÉISBOL LAS JAGÜITAS	4,100,000.00	1,605,051.02	39.15
CONSTRUCCIÓN Y EQUIPAMIENTO DEL ESTADIO NACIONAL DE BÉISBOL EN MANAGUA	8,000,000.00	0.00	0.00
OTRO GASTO DE CAPITAL	1,894,300.00	355,796.47	18.78
Fondo para el Desarrollo, Administración, Mantenimiento y Construcción de Infraestructura Depor	1,500,000.00	0.00	0.00
Federaciones Deportivas Nacionales	282,500.00	243,999.00	86.37
Fondo de Promoción y Desarrollo del Deporte, la Educación Física y la Recreación Física	111,800.00	111,797.47	100.00
133 Fondo de Desarrollo Pesquero	320,000.00	308,998.42	96.56
OTRO GASTO DE CAPITAL	320,000.00	308,998.42	96.56
Transferencia al Fondo de Desarrollo Pesquero	320,000.00	308,998.42	96.56
137 INSTITUTO NICARAGÜENSE DE DEPORTES	155,374.00	126,109.54	81.17
OTRO GASTO DE CAPITAL	155,374.00	126,109.54	81.17
Transferencia al Instituto Nicaragüense de Deportes	155,374.00	126,109.54	81.17

FILTRADO POR :

PARAMETROS ESPECIALES: Mes Inicial=1 / Mes Final=6

PRODUCCION 2015

**Cuadro No. 11-A  
PRODUCCION 2015**

SUBSISTEMA : SIEP  
 APLICACION : ANEXO CIERP  
 ENTIDAD : DGP  
 USUARIO : DGP027

**MINISTERIO DE HACIENDA Y CREDITO PUBLICO**

PAGINA: 6 de 8  
 FECHA: 09/07/2015  
 HORA: 09:03:02 AM  
 REPORTE: PRPSIEP032

**DETALLE DE GASTO DE CAPITAL PARA ASIGNACIONES Y SUBVENCIONES (PROYECTOS Y**

DESCRIPCION	ACTUALIZADO	DEVENGADO	GRADO DE EJECUCION
<b>18000 ASIGNACIONES Y SUBVENCIONES</b>			
<b>138 TEATRO NACIONAL RUBÉN DARÍO</b>	<b>4,400,000.00</b>	<b>604,982.59</b>	<b>13.75</b>
<b>PROYECTOS</b>	<b>3,200,236.00</b>	<b>0.00</b>	<b>0.00</b>
MEJORAMIENTO DE LA INFRAESTRUCTURA DEL TEATRO NACIONAL RUBÉN DARÍO	3,200,236.00	0.00	0.00
<b>OTRO GASTO DE CAPITAL</b>	<b>1,199,764.00</b>	<b>604,982.59</b>	<b>50.43</b>
Transferencias al Teatro Nacional Rubén Darío	1,199,764.00	604,982.59	50.43
<b>139 INSTITUTO NICARAGÜENSE DE CULTURA</b>	<b>4,600,000.00</b>	<b>1,113,744.00</b>	<b>24.21</b>
<b>PROYECTOS</b>	<b>4,600,000.00</b>	<b>1,113,744.00</b>	<b>24.21</b>
REHABILITACION Y EQUIPAMIENTO DEL CENTRO CULTURAL COLONIA DAMBACH EN LA C	2,401,280.00	724,256.00	30.16
REHABILITACIÓN Y ACONDICIONAMIENTO DE ESPACIOS PARA LA RECREACIÓN, FORMA	798,720.00	309,488.00	38.75
RESTAURACIÓN Y MEJORAMIENTO DE LAS AREAS DE ATENCIÓN CULTURAL EN EL PALA	400,000.00	80,000.00	20.00
REHABILITACIÓN Y AMPLIACIÓN DEL SISTEMA HIDROSANITARIO Y PLUVIAL DEL CENTR	1,000,000.00	0.00	0.00
<b>141 INSTITUTO NICARAGÜENSE DE LA PESCA Y ACUICULTURA</b>	<b>100,000.00</b>	<b>100,000.00</b>	<b>100.00</b>
<b>OTRO GASTO DE CAPITAL</b>	<b>100,000.00</b>	<b>100,000.00</b>	<b>100.00</b>
Actividades Centrales	100,000.00	100,000.00	100.00
<b>172 GOBIERNO TERRITORIAL INDIGENA DEL ALTO WANGKI Y BOCAJ</b>	<b>2,800,000.00</b>	<b>1,400,000.00</b>	<b>50.00</b>
<b>OTRO GASTO DE CAPITAL</b>	<b>2,800,000.00</b>	<b>1,400,000.00</b>	<b>50.00</b>
Gobierno Territorial Indígena del Alto Wangki y Bocaj	2,800,000.00	1,400,000.00	50.00
<b>175 GOBIERNO TERRITORIAL AWALTARA LUHPIA NANI TASBAYA</b>	<b>800,000.00</b>	<b>400,000.00</b>	<b>50.00</b>
<b>OTRO GASTO DE CAPITAL</b>	<b>800,000.00</b>	<b>400,000.00</b>	<b>50.00</b>
Gobierno Territorial Awaltara Luhpia Nani Tasbaya	800,000.00	400,000.00	50.00
<b>178 INSTITUTO NACIONAL TECNOLÓGICO (INATEC)</b>	<b>90,084,327.00</b>	<b>37,981,738.50</b>	<b>42.16</b>
<b>PROYECTOS</b>	<b>89,908,242.00</b>	<b>37,805,653.50</b>	<b>42.05</b>
REHABILITACION, AMPLIACION Y EQUIPAMIENTO DEL CENTRO DE ENSEÑANZA TECNICA	11,655,800.00	7,345,792.30	63.02
REEMPLAZO Y EQUIPAMIENTO DEL INSTITUTO TÉCNICO AGROPECUARIO MARCOS HOM	7,370,950.00	0.00	0.00
CAPACITACION EN CONSTRUCCIÓN DE VIVIENDA	11,303,250.00	9,659,446.00	85.46
MEJORAMIENTO DE LAS CAPACIDADES TECNICAS Y METODOLOGICAS EN CENTROS DE	59,578,242.00	20,800,415.20	34.91
<b>OTRO GASTO DE CAPITAL</b>	<b>176,085.00</b>	<b>176,085.00</b>	<b>100.00</b>
Fortalecimiento para el Desarrollo de Competencias para la Empleabilidad de Jóvenes de las Reç	176,085.00	176,085.00	100.00
<b>189 GOBIERNO TERRITORIAL RAMA - KRIOL</b>	<b>680,000.00</b>	<b>340,000.00</b>	<b>50.00</b>
<b>OTRO GASTO DE CAPITAL</b>	<b>680,000.00</b>	<b>340,000.00</b>	<b>50.00</b>
Gobierno Territorial Rama - Kriol	680,000.00	340,000.00	50.00
<b>190 GOBIERNO TERRITORIAL WANKI MAYA RIO COCO ABAJO</b>	<b>480,000.00</b>	<b>240,000.00</b>	<b>50.00</b>
<b>OTRO GASTO DE CAPITAL</b>	<b>480,000.00</b>	<b>240,000.00</b>	<b>50.00</b>
Gobierno Territorial Wanki Maya Rio Coco Abajo	480,000.00	240,000.00	50.00
<b>194 GOBIERNO TERRITORIAL SAUNI ARUNGKA (MATUMBAK)</b>	<b>600,000.00</b>	<b>600,000.00</b>	<b>100.00</b>
<b>OTRO GASTO DE CAPITAL</b>	<b>600,000.00</b>	<b>600,000.00</b>	<b>100.00</b>
Gobierno Territorial Sauni Arungka (Matumbak)	600,000.00	600,000.00	100.00
<b>201 GOBIERNO TERRITORIAL TWAHKA</b>	<b>600,000.00</b>	<b>300,000.00</b>	<b>50.00</b>
<b>OTRO GASTO DE CAPITAL</b>	<b>600,000.00</b>	<b>300,000.00</b>	<b>50.00</b>
Gobierno Territorial Twahka	600,000.00	300,000.00	50.00
<b>202 GOBIERNO TERRITORIAL WANGKI LI AUBRA</b>	<b>480,000.00</b>	<b>480,000.00</b>	<b>100.00</b>
<b>OTRO GASTO DE CAPITAL</b>	<b>480,000.00</b>	<b>480,000.00</b>	<b>100.00</b>
Gobierno Territorial Wangki Li Aubra	480,000.00	480,000.00	100.00
<b>203 GOBIERNO TERRITORIAL PRINZU AUHYA UN</b>	<b>480,000.00</b>	<b>480,000.00</b>	<b>100.00</b>
<b>OTRO GASTO DE CAPITAL</b>	<b>480,000.00</b>	<b>480,000.00</b>	<b>100.00</b>
Gobierno Territorial Prinzau Auhya Un	480,000.00	480,000.00	100.00
<b>204 GOBIERNO TERRITORIAL MAYANGNA SAUNI AS</b>	<b>600,000.00</b>	<b>295,750.00</b>	<b>49.29</b>
<b>OTRO GASTO DE CAPITAL</b>	<b>600,000.00</b>	<b>295,750.00</b>	<b>49.29</b>
Gobierno Territorial Mayangna Sauni As	600,000.00	295,750.00	49.29

FILTRADO POR :

PARAMETROS ESPECIALES: Mes Inicial=1 / Mes Final=6

PRODUCCION 2015

**Cuadro No. 11-A  
PRODUCCION 2015**

SUBSISTEMA : SIEP  
 APLICACION : ANEXO CIERF  
 ENTIDAD : DGP  
 USUARIO : DGP027

MINISTERIO DE HACIENDA Y CREDITO PUBLICO

PAGINA: 7 de 8  
 FECHA: 09/07/2015  
 HORA: 09:03:02 AM  
 REPORTE: PRPSIEP032

DETALLE DE GASTO DE CAPITAL PARA ASIGNACIONES Y SUBVENCIONES (PROYECTOS Y

DESCRIPCION	ACTUALIZADO	DEVENGADO	GRADO DE EJECUCION
<b>18000 ASIGNACIONES Y SUBVENCIONES</b>			
219 GOBIERNO TERRITORIAL INDIGENA SAUNI BAS (SIKILTA)	480,000.00	240,000.00	50.00
<b>OTRO GASTO DE CAPITAL</b>	480,000.00	240,000.00	50.00
Gobierno Territorial Indígena Sauni Bas (Sikilta)	480,000.00	240,000.00	50.00
220 GOBIERNO TERRITORIAL INDIGENA AMASAU (AWASTIGNI)	400,000.00	200,000.00	50.00
<b>OTRO GASTO DE CAPITAL</b>	400,000.00	200,000.00	50.00
Gobierno Territorial Indígena Amasau (Awastigni)	400,000.00	200,000.00	50.00
221 GOBIERNO TERRITORIAL INDIGENA TWI-TASBA RAYA	480,000.00	480,000.00	100.00
<b>OTRO GASTO DE CAPITAL</b>	480,000.00	480,000.00	100.00
Gobierno Territorial Indígena Twi-Tasba Raya	480,000.00	480,000.00	100.00
222 GOBIERNO TERRITORIAL INDIGENA LILAMNI	600,000.00	600,000.00	100.00
<b>OTRO GASTO DE CAPITAL</b>	600,000.00	600,000.00	100.00
Gobierno Territorial Indígena Lilamni	600,000.00	600,000.00	100.00
223 GOBIERNO TERRITORIAL INDIGENA PRINZU AWALA	480,000.00	480,000.00	100.00
<b>OTRO GASTO DE CAPITAL</b>	480,000.00	480,000.00	100.00
Gobierno Territorial Indígena Prinzú Awala	480,000.00	480,000.00	100.00
224 GOBIERNO TERRITORIAL INDIGENA CUENCA DE LAGUNA DE PERLAS	600,000.00	0.00	0.00
<b>OTRO GASTO DE CAPITAL</b>	600,000.00	0.00	0.00
Gobierno Territorial Indígena Cuenca de Laguna de Perlas	600,000.00	0.00	0.00
225 GOBIERNO TERRITORIAL INDIGENA TAWIRA	480,000.00	480,000.00	100.00
<b>OTRO GASTO DE CAPITAL</b>	480,000.00	480,000.00	100.00
Gobierno Territorial Indígena Tawira	480,000.00	480,000.00	100.00
226 GOBIERNO DE LA NACION SUMU MAYANGNA	1,000,000.00	500,000.00	50.00
<b>OTRO GASTO DE CAPITAL</b>	1,000,000.00	500,000.00	50.00
Gobierno de la Nación Sumu Mayangna	1,000,000.00	500,000.00	50.00
227 EMPRESA NICARAGUENSE DE ELECTRICIDAD	1,412,180.00	793,833.00	56.21
<b>OTRO GASTO DE CAPITAL</b>	1,412,180.00	793,833.00	56.21
Empresa Nicaragüense de Electricidad	1,412,180.00	793,833.00	56.21
230 Unidad de Análisis Financiero (UAF)	1,484,140.00	484,139.00	32.62
<b>OTRO GASTO DE CAPITAL</b>	1,484,140.00	484,139.00	32.62
Unidad de Análisis Financiero	1,484,140.00	484,139.00	32.62
233 FONDO DE PREINVERSIÓN	50,000,000.00	0.00	0.00
<b>PROYECTOS</b>	50,000,000.00	0.00	0.00
Estudios de Preinversión	50,000,000.00	0.00	0.00
234 GOBIERNO TERRITORIAL INDIGENA Y AFRODESCENDIENTE KARATA	600,000.00	600,000.00	100.00
<b>OTRO GASTO DE CAPITAL</b>	600,000.00	600,000.00	100.00
Gobierno Territorial Indígena y Afrodescendiente Karata	600,000.00	600,000.00	100.00
235 GOBIERNO TERRITORIAL INDIGENA TWI WAUPASA	480,000.00	480,000.00	100.00
<b>OTRO GASTO DE CAPITAL</b>	480,000.00	480,000.00	100.00
Gobierno Territorial Indígena Twi Waupasa	480,000.00	480,000.00	100.00
236 GOBIERNO TERRITORIAL INDIGENA TASBA PRI MATRIZ INDIGENA	600,000.00	0.00	0.00
<b>OTRO GASTO DE CAPITAL</b>	600,000.00	0.00	0.00
Gobierno Territorial Indígena Tasba Pri Matriz Indígena	600,000.00	0.00	0.00
237 GOBIERNO TERRITORIAL INDIGENA YAHBRA TWI	480,000.00	480,000.00	100.00
<b>OTRO GASTO DE CAPITAL</b>	480,000.00	480,000.00	100.00
Gobierno Territorial Indígena Yahbra Twi	480,000.00	480,000.00	100.00
238 GOBIERNO TERRITORIAL TASBA PAUNI	320,000.00	0.00	0.00
<b>OTRO GASTO DE CAPITAL</b>	320,000.00	0.00	0.00
Gobierno Territorial Tasba Pauni	320,000.00	0.00	0.00

FILTRADO POR :

PARAMETROS ESPECIALES: Mes Inicial=1 / Mes Final=6

PRODUCCION 2015

**Cuadro No. 11-A  
PRODUCCION 2015**

SUBSISTEMA : SIEP  
 APLICACION : ANEXO CIERF  
 ENTIDAD : DGP  
 USUARIO : DGP027

**MINISTERIO DE HACIENDA Y CREDITO PUBLICO**

PAGINA: 8 de 8  
 FECHA: 09/07/2015  
 HORA: 09:03:02 AM  
 REPORTE: PRPSIEP032

**DETALLE DE GASTO DE CAPITAL PARA ASIGNACIONES Y SUBVENCIONES (PROYECTOS Y**

DESCRIPCION	ACTUALIZADO	DEVENGADO	GRADO DE EJECUCION
<b>18000 ASIGNACIONES Y SUBVENCIONES</b>			
<b>239 INSTITUTO NACIONAL FORESTAL</b>	<b>8,000,000.00</b>	<b>1,000,000.00</b>	<b>12.50</b>
<b>PROYECTOS</b>	<b>1,000,000.00</b>	<b>1,000,000.00</b>	<b>100.00</b>
CONSTRUCCION Y EQUIPAMIENTO DE PUESTOS DE CONTROL FORESTAL	1,000,000.00	1,000,000.00	100.00
<b>OTRO GASTO DE CAPITAL</b>	<b>7,000,000.00</b>	<b>0.00</b>	<b>0.00</b>
Regulación y Fomento l Manejo Sostenible de los Bosques	3,517,265.00	0.00	0.00
Reforestación y Protección de los Bosques	3,482,735.00	0.00	0.00
<b>240 INSTITUTO DE PROTECCION Y SANIDAD AGROPECUARIA</b>	<b>22,901,000.00</b>	<b>3,816,862.09</b>	<b>16.67</b>
<b>PROYECTOS</b>	<b>14,901,000.00</b>	<b>2,589,482.76</b>	<b>17.38</b>
CONSTRUCCION EDIFICIO IPSA	4,842,195.00	2,004,869.11	41.40
CONSTRUCCION Y REHABILITACION DE LABORATORIOS DE DIAGNOSTICO FITOSANITAF	2,928,173.00	194,871.22	6.66
CONSTRUCCION Y REHABILITACION DE LABORATORIOS DE DIAGNOSTICO VETERINARIC	2,701,048.00	194,871.22	7.21
CONSTRUCCION DEL LABORATORIO DE RESIDUOS BIOLOGICOS Y QUIMICOS	3,244,504.00	194,871.21	6.01
CONSTRUCCION Y REHABILITACION DE PUESTOS DE CUARENTENA AGROPECUARIA	1,185,080.00	0.00	0.00
<b>OTRO GASTO DE CAPITAL</b>	<b>8,000,000.00</b>	<b>1,227,379.33</b>	<b>15.34</b>
Servicios de Inocuidad Agroalimentaria	588,797.00	0.00	0.00
Servicios de Sanidad Vegetal	208,000.00	247,197.37	118.84
Servicios de Cuarentena Agropecuaria	874,687.00	0.00	0.00
Servicios de Laboratorios	1,572,754.00	0.00	0.00
Servicios de Salud Animal	753,304.00	22,500.00	2.99
Instituto de Protección y Sanidad Agropecuaria	4,002,458.00	957,681.96	23.93
<b>241 PROGRAMA USURA CERO</b>	<b>25,000,000.00</b>	<b>17,857,140.00</b>	<b>71.43</b>
<b>OTRO GASTO DE CAPITAL</b>	<b>25,000,000.00</b>	<b>17,857,140.00</b>	<b>71.43</b>
Programa Usura Cero	25,000,000.00	17,857,140.00	71.43
<b>243 GOBIERNO COMUNAL CREOL-BLUEFIELDS</b>	<b>280,000.00</b>	<b>0.00</b>	<b>0.00</b>
<b>OTRO GASTO DE CAPITAL</b>	<b>280,000.00</b>	<b>0.00</b>	<b>0.00</b>
Gobierno Comunal Creol-Bluefields	280,000.00	0.00	0.00
<b>TOTAL GENERAL --&gt;</b>	<b>6,790,717,236.00</b>	<b>4,099,500,813.16</b>	<b>60.37</b>

FILTRADO POR :

PARAMETROS ESPECIALES: Mes Inicial=1 / Mes Final=6

PRODUCCION 2015

SUBSISTEMA : SIEP  
 APLICACION : ANEXO CIEF  
 ENTIDAD : DGP  
 USUARIO : DGP027

**Cuadro No. 12**  
**PRODUCCION 2015**

**MINISTERIO DE HACIENDA Y CREDITO PUBLICO**

**PRESUPUESTO EJECUTADO DE PROYECTOS DE INVERSION Y OTROS GASTOS DE CAPITAL POR INSTITUCION, PROGRAMA Y FUENTES DE FINANCIAMIENTO**

PAGINA: 1 de 11  
 FECHA: 09/07/2015  
 HORA: 09:05:20 AM  
 REPORTE: PRPSIEP131A

**DE: ENERO A: JUNIO**

ENTIDAD/ PROGRAMA / PROYECTO	Recursos del Tesoro	Rentas con Destino Espec.	Rentas del Tesoro/Alivio	Donaciones Externas	Prestamos Externos	Total
<b>ASAMBLEA NACIONAL</b>	<b>4,849,509.92</b>	<b>0.00</b>	<b>0.00</b>	<b>42,149.88</b>	<b>0.00</b>	<b>4,891,659.80</b>
<b>ACTIVIDADES CENTRALES</b>	<b>2,493,344.35</b>	<b>0.00</b>	<b>0.00</b>	<b>0.00</b>	<b>0.00</b>	<b>2,493,344.35</b>
Servicios Administrativos Financieros	2,053,678.59	0.00	0.00	0.00	0.00	2,053,678.59
Dirección Superior	439,665.76	0.00	0.00	0.00	0.00	439,665.76
<b>PROYECTOS CENTRALES</b>	<b>2,348,357.07</b>	<b>0.00</b>	<b>0.00</b>	<b>0.00</b>	<b>0.00</b>	<b>2,348,357.07</b>
REMODELACIÓN DE LA RECEPCIÓN PRINCIPAL DEL EDIFICIO BENJAMÍN Z	2,348,357.07	0.00	0.00	0.00	0.00	2,348,357.07
<b>LEGISLACIÓN</b>	<b>7,808.50</b>	<b>0.00</b>	<b>0.00</b>	<b>0.00</b>	<b>0.00</b>	<b>7,808.50</b>
Bancadas Parlamentarias	7,808.50	0.00	0.00	0.00	0.00	7,808.50
<b>DIGESTO JURÍDICO NICARAGÜENSE</b>	<b>0.00</b>	<b>0.00</b>	<b>0.00</b>	<b>42,149.88</b>	<b>0.00</b>	<b>42,149.88</b>
Ordenamiento Jurídico	0.00	0.00	0.00	42,149.88	0.00	42,149.88
<b>CORTE SUPREMA DE JUSTICIA</b>	<b>14,961,070.24</b>	<b>0.00</b>	<b>0.00</b>	<b>0.00</b>	<b>0.00</b>	<b>14,961,070.24</b>
<b>ADMINISTRACIÓN DE JUSTICIA</b>	<b>14,961,070.24</b>	<b>0.00</b>	<b>0.00</b>	<b>0.00</b>	<b>0.00</b>	<b>14,961,070.24</b>
CONSTRUCCIÓN DEL COMPLEJO JUDICIAL DE RIVAS	14,961,070.24	0.00	0.00	0.00	0.00	14,961,070.24
<b>CONTRALORÍA GENERAL DE LA REPÚBLICA</b>	<b>630,805.72</b>	<b>0.00</b>	<b>0.00</b>	<b>110,134.35</b>	<b>0.00</b>	<b>740,940.07</b>
<b>ACTIVIDADES ADMINISTRATIVAS Y APOYO TÉCNICO A LA GESTIÓN INSTI</b>	<b>630,805.72</b>	<b>0.00</b>	<b>0.00</b>	<b>0.00</b>	<b>0.00</b>	<b>630,805.72</b>
Dirección Superior	587,485.37	0.00	0.00	0.00	0.00	587,485.37
Servicio Administrativo Financiero	20,769.00	0.00	0.00	0.00	0.00	20,769.00
Unidad Ejecutora Convenio "Gestión para Resultados en la CGR (No. 13846-NI)"	22,551.35	0.00	0.00	0.00	0.00	22,551.35
<b>FISCALIZACIÓN Y CONTROL EXTERNO GUBERNAMENTAL</b>	<b>0.00</b>	<b>0.00</b>	<b>0.00</b>	<b>110,134.35</b>	<b>0.00</b>	<b>110,134.35</b>
Realizar Auditorías a las Alcaldías Municipales no cubiertas por las Delegaciones	0.00	0.00	0.00	110,134.35	0.00	110,134.35
<b>PRESIDENCIA DE LA REPÚBLICA</b>	<b>3,434,571.56</b>	<b>0.00</b>	<b>0.00</b>	<b>0.00</b>	<b>0.00</b>	<b>3,434,571.56</b>
<b>SECRETARÍA ADMINISTRATIVA DE LA PRESIDENCIA</b>	<b>482,468.39</b>	<b>0.00</b>	<b>0.00</b>	<b>0.00</b>	<b>0.00</b>	<b>482,468.39</b>
Servicios de Informática	364,986.68	0.00	0.00	0.00	0.00	364,986.68
Secretario Administrativo	67,963.88	0.00	0.00	0.00	0.00	67,963.88
Servicios Administrativos Financieros	49,517.83	0.00	0.00	0.00	0.00	49,517.83
<b>DESPACHO DE LA PRESIDENCIA</b>	<b>2,952,103.17</b>	<b>0.00</b>	<b>0.00</b>	<b>0.00</b>	<b>0.00</b>	<b>2,952,103.17</b>
Asesores	18,449.68	0.00	0.00	0.00	0.00	18,449.68
Servicios Comisión Nacional de Registro y Control de Sustancias Tóxicas	2,933,653.49	0.00	0.00	0.00	0.00	2,933,653.49
<b>MINISTERIO DE GOBERNACIÓN</b>	<b>111,358,747.75</b>	<b>371,462.53</b>	<b>0.00</b>	<b>0.00</b>	<b>0.00</b>	<b>111,730,210.28</b>
<b>ACTIVIDADES CENTRALES</b>	<b>0.00</b>	<b>208,750.90</b>	<b>0.00</b>	<b>0.00</b>	<b>0.00</b>	<b>208,750.90</b>
Dirección y Coordinación, Actividades Centrales	0.00	67,245.62	0.00	0.00	0.00	67,245.62
Servicio de apoyo a la Gestión	0.00	141,505.28	0.00	0.00	0.00	141,505.28
<b>SISTEMA PENITENCIARIO NACIONAL</b>	<b>93,920,124.74</b>	<b>99,331.05</b>	<b>0.00</b>	<b>0.00</b>	<b>0.00</b>	<b>94,019,455.79</b>
CONSTRUCCIÓN Y EQUIPAMIENTO DEL CENTRO PENITENCIARIO DE BLUEFIELD	36,253,666.41	0.00	0.00	0.00	0.00	36,253,666.41
Dirección y Coordinación, Sistema Penitenciario Nacional	0.00	99,331.05	0.00	0.00	0.00	99,331.05
REHABILITACIÓN Y AMPLIACIÓN DE LOS CENTROS PENITENCIARIOS DEL CENTRO	21,405,648.30	0.00	0.00	0.00	0.00	21,405,648.30
MEJORAMIENTO Y AMPLIACIÓN DE LOS SISTEMAS HIDROSANITARIOS EN EL CENTRO	21,745,476.91	0.00	0.00	0.00	0.00	21,745,476.91
REEMPLAZO Y AMPLIACIÓN DE LOS SISTEMAS DE SEGURIDAD EN EL CENTRO	14,515,333.12	0.00	0.00	0.00	0.00	14,515,333.12
<b>MIGRACIÓN Y EXTRANJERÍA</b>	<b>16,162,840.52</b>	<b>0.00</b>	<b>0.00</b>	<b>0.00</b>	<b>0.00</b>	<b>16,162,840.52</b>
CONSTRUCCIÓN Y EQUIPAMIENTO DE OFICINAS DE LA DGME DEL PUESTO DE LA GUAYAMA	118,208.38	0.00	0.00	0.00	0.00	118,208.38
MEJORAMIENTO DE LOS SISTEMAS DE INFORMACIÓN DE LA DIRECCIÓN GENERAL DE MIGRACIÓN Y EXTRANJERÍA	16,044,632.14	0.00	0.00	0.00	0.00	16,044,632.14
<b>BOMBEROS DE NICARAGUA</b>	<b>1,275,782.49</b>	<b>47,545.08</b>	<b>0.00</b>	<b>0.00</b>	<b>0.00</b>	<b>1,323,327.57</b>
MEJORAMIENTO DE LOS SISTEMAS DE COMUNICACIÓN E INFORMACIÓN DE LOS BOMBEROS DE NICARAGUA	990,884.50	0.00	0.00	0.00	0.00	990,884.50
REEMPLAZO Y AMPLIACIÓN DE LA ESTACIÓN DE BOMBEROS DE BLUEFIELD	284,897.99	0.00	0.00	0.00	0.00	284,897.99
Dirección y Coordinación, Bomberos de Nicaragua	0.00	47,545.08	0.00	0.00	0.00	47,545.08
<b>GOBERNATURAS DEPARTAMENTALES</b>	<b>0.00</b>	<b>15,835.50</b>	<b>0.00</b>	<b>0.00</b>	<b>0.00</b>	<b>15,835.50</b>
Delegaciones Departamentales	0.00	15,835.50	0.00	0.00	0.00	15,835.50
<b>MINISTERIO DE RELACIONES EXTERIORES</b>	<b>0.00</b>	<b>0.00</b>	<b>0.00</b>	<b>41,917.50</b>	<b>0.00</b>	<b>41,917.50</b>
<b>ACTIVIDADES CENTRALES</b>	<b>0.00</b>	<b>0.00</b>	<b>0.00</b>	<b>41,917.50</b>	<b>0.00</b>	<b>41,917.50</b>
Dirección y Coordinación de Actividades Centrales	0.00	0.00	0.00	41,917.50	0.00	41,917.50

FILTRADO POR :

PARAMETROS ESPECIALES: Mes Inicial (MM)=1 / Mes Final (MM)=6

**Cuadro No. 12  
PRODUCCION 2015**

PAGINA: 2 de 11  
FECHA: 09/07/2015  
HORA: 09:05:20 AM  
REPORTE: PRPSIEP131A

SUBSISTEMA : SIEP  
APLICACION : ANEXO CIEF  
ENTIDAD : DGP  
USUARIO : DGP027

**MINISTERIO DE HACIENDA Y CREDITO PUBLICO**

**PRESUPUESTO EJECUTADO DE PROYECTOS DE INVERSION Y OTROS GASTOS  
DE CAPITAL POR INSTITUCION, PROGRAMA Y FUENTES DE FINANCIAMIENTO**

**DE: ENERO                      A: JUNIO**

ENTIDAD/ PROGRAMA / PROYECTO	Recursos del Tesoro	Rentas con Destino Espec.	Rentas del Tesoro/Alivio	Donaciones Externas	Prestamos Externos	Total
<b>MINISTERIO DE DEFENSA</b>	<b>24,901,160.75</b>	<b>0.00</b>	<b>130,000,000.00</b>	<b>0.00</b>	<b>0.00</b>	<b>154,901,160.75</b>
<b>DEFENSA NACIONAL</b>	<b>24,901,160.75</b>	<b>0.00</b>	<b>130,000,000.00</b>	<b>0.00</b>	<b>0.00</b>	<b>154,901,160.75</b>
Fortalecimiento a la Seguridad Nacional	2,823,174.00	0.00	0.00	0.00	0.00	2,823,174.00
REEMPLAZO DEL HOSPITAL MILITAR ALEJANDRO DÁVILA BOLAÑOS	0.00	0.00	130,000,000.00	0.00	0.00	130,000,000.00
Defensa Nacional	22,077,986.75	0.00	0.00	0.00	0.00	22,077,986.75
<b>MINISTERIO DE HACIENDA Y CRÉDITO PÚBLICO</b>	<b>2,816,186.21</b>	<b>0.00</b>	<b>0.00</b>	<b>3,592,846.00</b>	<b>4,181,577.15</b>	<b>10,590,609.36</b>
<b>ACTIVIDADES CENTRALES</b>	<b>2,816,186.21</b>	<b>0.00</b>	<b>0.00</b>	<b>651,033.81</b>	<b>0.00</b>	<b>3,467,220.02</b>
Servicios de Administración de Proyectos y Programas	0.00	0.00	0.00	651,033.81	0.00	651,033.81
Dirección Superior	2,816,186.21	0.00	0.00	0.00	0.00	2,816,186.21
<b>MODERNIZACIÓN DEL SISTEMA DE ADMINISTRACIÓN FINANCIERA (PMSA)</b>	<b>0.00</b>	<b>0.00</b>	<b>0.00</b>	<b>13,042.61</b>	<b>4,181,577.15</b>	<b>4,194,619.76</b>
Adaptación y Desarrollo SIGAF	0.00	0.00	0.00	0.00	4,176,757.15	4,176,757.15
Servicios Administrativos y Financieros del PMSAF	0.00	0.00	0.00	0.00	2,410.00	2,410.00
Coordinación Técnica PMSAF	0.00	0.00	0.00	13,042.61	2,410.00	15,452.61
<b>ADMINISTRACIÓN DEL SISTEMA DE INVERSIÓN PÚBLICA</b>	<b>0.00</b>	<b>0.00</b>	<b>0.00</b>	<b>71,060.00</b>	<b>0.00</b>	<b>71,060.00</b>
Dirección y Coordinación del Sistema de Inversión Pública	0.00	0.00	0.00	71,060.00	0.00	71,060.00
<b>POLÍTICAS Y ESTADÍSTICAS FISCALES</b>	<b>0.00</b>	<b>0.00</b>	<b>0.00</b>	<b>2,857,709.58</b>	<b>0.00</b>	<b>2,857,709.58</b>
Dirección y Coordinación Políticas y Estadísticas	0.00	0.00	0.00	2,857,709.58	0.00	2,857,709.58
<b>MINISTERIO DE FOMENTO, INDUSTRIA Y COMERCIO</b>	<b>4,333,947.97</b>	<b>0.00</b>	<b>0.00</b>	<b>0.00</b>	<b>5,272,433.21</b>	<b>9,606,381.18</b>
<b>ACTIVIDADES CENTRALES</b>	<b>178,341.68</b>	<b>0.00</b>	<b>0.00</b>	<b>0.00</b>	<b>0.00</b>	<b>178,341.68</b>
Informática	150,194.60	0.00	0.00	0.00	0.00	150,194.60
Dirección Superior	28,147.08	0.00	0.00	0.00	0.00	28,147.08
<b>COMERCIO INTERIOR</b>	<b>4,155,606.29</b>	<b>0.00</b>	<b>0.00</b>	<b>0.00</b>	<b>5,272,433.21</b>	<b>9,428,039.50</b>
CONSTRUCCION DE INFRAESTRUCTURA DEL LABORATORIO NACIONAL D	4,155,606.29	0.00	0.00	0.00	0.00	4,155,606.29
REEMPLAZO DEL LABORATORIO DE TECNOLOGÍA DE LOS ALIMENTOS (L	0.00	0.00	0.00	0.00	5,272,433.21	5,272,433.21
<b>MINISTERIO DE EDUCACIÓN</b>	<b>47,156,290.19</b>	<b>0.00</b>	<b>51,817,764.33</b>	<b>119,766,355.79</b>	<b>0.00</b>	<b>218,740,410.31</b>
<b>ACTIVIDADES CENTRALES</b>	<b>15,648,093.31</b>	<b>0.00</b>	<b>0.00</b>	<b>0.00</b>	<b>0.00</b>	<b>15,648,093.31</b>
Servicios Administrativos y Financieros	12,424,768.11	0.00	0.00	0.00	0.00	12,424,768.11
Estudios de Preinversión y Supervisión de Obras de Infraestructura Escolar	3,223,325.20	0.00	0.00	0.00	0.00	3,223,325.20
<b>EDUCACIÓN PRIMARIA</b>	<b>31,508,196.88</b>	<b>0.00</b>	<b>19,672,354.80</b>	<b>25,127,382.19</b>	<b>0.00</b>	<b>76,307,933.87</b>
MEJORAMIENTO DE ESTABLECIMIENTOS ESCOLARES EN PRIMARIA EN L	0.00	0.00	8,703,292.56	0.00	0.00	8,703,292.56
MEJORAMIENTO DE ESTABLECIMIENTOS ESCOLARES EN PRIMARIA EN L	0.00	0.00	0.00	7,056,801.41	0.00	7,056,801.41
MEJORAMIENTO DE ESTABLECIMIENTOS ESCOLARES EN PRIMARIA EN L	0.00	0.00	0.00	14,728,475.89	0.00	14,728,475.89
MEJORAMIENTO DE ESTABLECIMIENTOS ESCOLARES EN PRIMARIA EN L	31,508,196.88	0.00	10,969,062.24	0.00	0.00	42,477,259.12
MEJORAMIENTO DE ESTABLECIMIENTOS ESCOLARES EN PRIMARIA EN L	0.00	0.00	0.00	3,342,104.89	0.00	3,342,104.89
<b>EDUCACIÓN SECUNDARIA</b>	<b>0.00</b>	<b>0.00</b>	<b>32,145,409.53</b>	<b>90,418,323.61</b>	<b>0.00</b>	<b>122,563,733.14</b>
MEJORAMIENTO Y EQUIPAMIENTO DEL COLEGIO PÚBLICO SAN SEBASTIÁ	0.00	0.00	0.00	5,823,708.91	0.00	5,823,708.91
MEJORAMIENTO DE ESTABLECIMIENTOS ESCOLARES EN SECUNDARIA EI	0.00	0.00	4,003,592.39	5,319,386.42	0.00	9,322,978.81
MEJORAMIENTO DE ESTABLECIMIENTOS ESCOLARES EN SECUNDARIA EI	0.00	0.00	0.00	17,705,352.20	0.00	17,705,352.20
MEJORAMIENTO DE ESTABLECIMIENTOS ESCOLARES EN SECUNDARIA EI	0.00	0.00	0.00	6,164,982.29	0.00	6,164,982.29
MEJORAMIENTO DE ESTABLECIMIENTOS ESCOLARES EN SECUNDARIA EI	0.00	0.00	7,214,059.96	0.00	0.00	7,214,059.96
MEJORAMIENTO Y EQUIPAMIENTO DEL COLEGIO EXPERIMENTAL MÉXICC	0.00	0.00	0.00	5,352,350.97	0.00	5,352,350.97
MEJORAMIENTO Y EQUIPAMIENTO DE AMBIENTES COMPLEMENTARIOS E	0.00	0.00	20,927,757.18	0.00	0.00	20,927,757.18
MEJORAMIENTO Y EQUIPAMIENTO DEL INSTITUTO NACIONAL ELVIS DÍAZ	0.00	0.00	0.00	3,482,104.19	0.00	3,482,104.19
MEJORAMIENTO DE ESTABLECIMIENTOS ESCOLARES EN SECUNDARIA EI	0.00	0.00	0.00	46,570,438.63	0.00	46,570,438.63
<b>EDUCACIÓN PREESCOLAR</b>	<b>0.00</b>	<b>0.00</b>	<b>0.00</b>	<b>4,220,649.99</b>	<b>0.00</b>	<b>4,220,649.99</b>
MEJORAMIENTO DE ESTABLECIMIENTOS ESCOLARES EN PREESCOLAR E	0.00	0.00	0.00	330,063.25	0.00	330,063.25
MEJORAMIENTO DE ESTABLECIMIENTOS ESCOLARES EN PREESCOLAR E	0.00	0.00	0.00	3,890,586.74	0.00	3,890,586.74
<b>MINISTERIO AGROPECUARIO</b>	<b>0.00</b>	<b>0.00</b>	<b>0.00</b>	<b>0.00</b>	<b>4,088,000.00</b>	<b>4,088,000.00</b>
<b>PARTIDAS NO ASIGNABLES A PROGRAMAS</b>	<b>0.00</b>	<b>0.00</b>	<b>0.00</b>	<b>0.00</b>	<b>4,088,000.00</b>	<b>4,088,000.00</b>
Investigación Tecnológica	0.00	0.00	0.00	0.00	1,450,000.00	1,450,000.00
MEJORAMIENTO Y AMPLIACION DEL CENTRO DE DESARROLLO TECNOLO	0.00	0.00	0.00	0.00	1,438,000.00	1,438,000.00
MEJORAMIENTO Y AMPLIACION DE OFICINAS TECNICAS DE INNOVACION	0.00	0.00	0.00	0.00	750,000.00	750,000.00
Instituto Nicaragüense de Tecnología Agropecuaria (INTA)	0.00	0.00	0.00	0.00	450,000.00	450,000.00

FILTRADO POR :

PARAMETROS ESPECIALES: Mes Inicial (MM)=1 / Mes Final (MM)=6

SUBSISTEMA : SIEP  
 APLICACION : ANEXO CIEF  
 ENTIDAD : DGP  
 USUARIO : DGP027

**Cuadro No. 12**  
**PRODUCCION 2015**

**MINISTERIO DE HACIENDA Y CREDITO PUBLICO**

**PRESUPUESTO EJECUTADO DE PROYECTOS DE INVERSION Y OTROS GASTOS DE CAPITAL POR INSTITUCION, PROGRAMA Y FUENTES DE FINANCIAMIENTO**

PAGINA: 3 de 11  
 FECHA: 09/07/2015  
 HORA: 09:05:20 AM  
 REPORTE: PRPSIEP131A

**DE: ENERO A: JUNIO**

ENTIDAD/ PROGRAMA / PROYECTO	Recursos del Tesoro	Rentas con Destino Espec.	Rentas del Tesoro/Alivio	Donaciones Externas	Prestamos Externos	Total
<b>MINISTERIO DE TRANSPORTE E INFRAESTRUCTURA</b>	<b>570,848,615.15</b>	<b>0.00</b>	<b>287,631,323.39</b>	<b>339,830,706.75</b>	<b>1,352,992,409.36</b>	<b>2,551,303,054.65</b>
<b>ACTIVIDADES CENTRALES</b>	<b>208,360.66</b>	<b>0.00</b>	<b>0.00</b>	<b>0.00</b>	<b>0.00</b>	<b>208,360.66</b>
Dirección Superior	65,249.91	0.00	0.00	0.00	0.00	65,249.91
Servicios de Adquisiciones	36,782.18	0.00	0.00	0.00	0.00	36,782.18
Servicios de Asesoría Legal	24,109.52	0.00	0.00	0.00	0.00	24,109.52
Servicios de Recursos Humanos	3,018.75	0.00	0.00	0.00	0.00	3,018.75
Servicios de Auditoría Interna	15,338.70	0.00	0.00	0.00	0.00	15,338.70
Servicios de Relaciones Públicas	47,543.97	0.00	0.00	0.00	0.00	47,543.97
Servicios Administrativos Financieros	16,317.63	0.00	0.00	0.00	0.00	16,317.63
<b>PROYECTOS CENTRALES</b>	<b>99,397.52</b>	<b>0.00</b>	<b>0.00</b>	<b>0.00</b>	<b>9,939,754.05</b>	<b>10,039,151.57</b>
CONSTRUCCIÓN Y EQUIPAMIENTO DEL AUDITORIO DEL MINISTERIO DE T	99,397.52	0.00	0.00	0.00	9,939,754.05	10,039,151.57
<b>NORMACIÓN Y CONTROL DE SERVICIOS DE TRANSPORTE TERRESTRE</b>	<b>174,520.55</b>	<b>0.00</b>	<b>0.00</b>	<b>0.00</b>	<b>0.00</b>	<b>174,520.55</b>
Dirección y Coordinación, Normación y Control de Transporte Terrestre	174,520.55	0.00	0.00	0.00	0.00	174,520.55
<b>NORMACIÓN Y CONTROL SERVICIOS, TRANSPORTE ACUÁTICO</b>	<b>15,010,493.50</b>	<b>0.00</b>	<b>0.00</b>	<b>0.00</b>	<b>0.00</b>	<b>15,010,493.50</b>
Dirección y Coordinación, Normación y Control de Transporte Acuático	10,493.50	0.00	0.00	0.00	0.00	10,493.50
REHABILITACIÓN DE ESPIGÓN ROCOSO Y DIQUE DE ARENA EN EL PUERT	15,000,000.00	0.00	0.00	0.00	0.00	15,000,000.00
<b>CONSTRUCCIÓN DE CARRETERAS</b>	<b>192,166,643.21</b>	<b>0.00</b>	<b>0.00</b>	<b>339,830,706.75</b>	<b>1,314,457,390.34</b>	<b>1,846,454,740.30</b>
MEJORAMIENTO DEL TRAMO DE CARRETERA PUERTAS VIEJAS - ESQUIPL	388,228.35	0.00	0.00	0.00	1,801,227.31	2,189,455.66
MEJORAMIENTO DEL CAMINO RURAL ENTRE NACIONES UNIDAS - BLUEFI	10,042,757.23	0.00	0.00	26,460,575.44	0.00	36,503,332.67
MEJORAMIENTO DEL CAMINO SUSUCAYÁN - LAS VUELTAS EN NUEVA SE	821,067.66	0.00	0.00	0.00	45,291,989.20	46,113,056.86
CONSTRUCCIÓN DE PUENTE EL TAMARINDO EN EL MUNICIPIO DE EL JICA	11,851,143.86	0.00	0.00	0.00	0.00	11,851,143.86
MEJORAMIENTO DEL CAMINO EMPALME ESQUIPULAS - EMPALME SAN DI	7,500,000.00	0.00	0.00	45,172,733.69	0.00	52,672,733.69
FORTALECIMIENTO DE CAPACIDADES PARA ADAPTACIÓN AL CAMBIO CLI	0.00	0.00	0.00	10,813,367.01	0.00	10,813,367.01
CONSTRUCCIÓN DE LA CARRETERA TICUANTEPE - SANTO DOMINGO - S	374,305.80	0.00	0.00	0.00	1,871,529.01	2,245,834.81
MEJORAMIENTO DEL CAMINO LAS SABANAS - SAN JOSÉ DE CUSMAPA EN	1,426,144.20	0.00	0.00	0.00	58,948,968.92	60,375,113.12
MEJORAMIENTO DE LA CARPETA DE RODAMIENTO DE LA CIRCUNVALACI	46,080.69	0.00	0.00	0.00	8,215,852.83	8,261,933.52
CONSTRUCCIÓN DE OBRAS DE SEGURIDAD VIAL EN LAS CARRETERAS DI	2,968,828.67	0.00	0.00	0.00	0.00	2,968,828.67
MEJORAMIENTO DEL CAMINO TOLA - EMPALME EL COYOL - ENTRADA EL	12,855,149.23	0.00	0.00	0.00	0.00	12,855,149.23
MEJORA DE LA SEGURIDAD VIAL DE LA CARRETERA CATARINA - EMPALM	65,621.43	0.00	0.00	0.00	3,937,285.58	4,002,907.01
MEJORAMIENTO DE LA CARRETERA ZONA FRANCA - SABANA GRANDE -	631,541.00	0.00	0.00	0.00	3,430,627.00	4,062,168.00
MEJORAMIENTO PUNTUAL SOBRE LA CARRETERA RÍO BLANCO - SIUNA -	73,193.29	0.00	0.00	0.00	24,581,240.42	24,654,433.71
MEJORAMIENTO DEL TRAMO DE CARRETERA ROTONDA JEAN PAUL GENI	15,838,093.48	0.00	0.00	0.00	0.00	15,838,093.48
MEJORAMIENTO DE LA CARRETERA SAN RAFAEL DEL NORTE - SAN SEBA	254,283.27	0.00	0.00	0.00	1,573,036.92	1,827,320.19
MEJORAMIENTO DEL CAMINO EMPALME LA MORA - LAS CARPAS EN EL D	12,624,470.00	0.00	0.00	45,550,941.96	0.00	58,175,411.96
MEJORAMIENTO DEL CAMINO LA CALIFORNIA - SAN DIEGO EN EL MUNICI	6,469,896.81	0.00	0.00	0.00	0.00	6,469,896.81
MEJORAMIENTO DE LA SEGURIDAD VIAL EN PUNTOS CRÍTICOS DE LA REI	0.00	0.00	0.00	0.00	141,861.05	141,861.05
MEJORAMIENTO DEL TRAMO DE CARRETERA EMPALME NEJAPA - SANTA	44,498,138.47	0.00	0.00	0.00	216,129,722.61	260,627,861.08
MEJORAMIENTO DEL CAMINO MALACATOYA - EL PAPAVAL EN LOS MUNIC	281,537.66	0.00	0.00	0.00	0.00	281,537.66
CONSTRUCCIÓN DE INFRAESTRUCTURA VIAL PARA LA REDUCCIÓN DE L/	303,941.69	0.00	0.00	0.00	1,519,708.43	1,823,650.12
ADOQUINADO DE CAMINOS	9,128,966.88	0.00	0.00	27,350,322.32	0.00	36,479,289.20
CONSTRUCCIÓN DEL PUENTE PASO REAL	2,683,390.25	0.00	0.00	119,936,437.43	0.00	122,619,827.68
MEJORAMIENTO DEL CAMINO LEÓN - LA CEIBA	433,015.58	0.00	0.00	0.00	0.00	433,015.58
MEJORAMIENTO DEL CAMINO PANTASMA - WIVILÍ	4,857,240.69	0.00	0.00	0.00	0.00	4,857,240.69
MEJORAMIENTO DEL CAMINO SANTA LUCÍA - BOACO	1,527,218.00	0.00	0.00	15,857,010.96	0.00	17,384,228.96
MEJORAMIENTO DE LA CARRETERA MIRALAGOS - CUYALÍ	5,424,787.72	0.00	0.00	0.00	0.00	5,424,787.72
MEJORAMIENTO DE LA CARRETERA ESQUIPULAS - MUY MUY	354,883.03	0.00	0.00	0.00	58,227,365.00	58,582,248.03
MEJORAMIENTO DE LA CARRETERA CHINANDEGA - GUASAULE	362,076.02	0.00	0.00	0.00	1,810,380.03	2,172,456.05
MEJORAMIENTO DE LA CARRETERA RÍO BLANCO - MULUKUKÚ	0.00	0.00	0.00	0.00	183,895,428.56	183,895,428.56
MEJORAMIENTO DEL CAMINO EL CUÁ - SAN JOSÉ DE BOCAY	22,121,013.62	0.00	0.00	47,839,780.99	77,968,447.00	147,929,241.61
Servicios Administrativos Financieros Proyectos BID	5,678.04	0.00	0.00	0.00	37,853.60	43,531.64
MEJORAMIENTO DEL CAMINO MALACATOYA - VICTORIA DE JULIO	221,208.12	0.00	0.00	0.00	0.00	221,208.12
MEJORAMIENTO DEL CAMINO SANTA ROSA - COMALAPA - CAMOAPA	965,773.12	0.00	0.00	0.00	20,579,006.09	21,544,779.21
MEJORAMIENTO DE LA CARRETERA LA PAZ CENTRO - MALPAISILLO	2,857,523.92	0.00	0.00	0.00	159,814,064.23	162,671,588.15
MEJORAMIENTO DEL TRAMO DE CAMINO SAN LUCAS - LAS SABANAS	120,941.04	0.00	0.00	0.00	13,253,661.72	13,374,602.76
MEJORAMIENTO DE LA CARRETERA SANTO DOMINGO - LOS CHINAMOS	1,101,534.27	0.00	0.00	0.00	46,377,760.60	47,479,294.87

FILTRADO POR :

PARAMETROS ESPECIALES: Mes Inicial (MM)=1 / Mes Final (MM)=6



SUBSISTEMA : SIEP  
 APLICACION : ANEXO CIEF  
 ENTIDAD : DGP  
 USUARIO : DGP027

**Cuadro No. 12**  
**PRODUCCION 2015**  
**MINISTERIO DE HACIENDA Y CREDITO PUBLICO**  
**PRESUPUESTO EJECUTADO DE PROYECTOS DE INVERSION Y OTROS GASTOS**  
**DE CAPITAL POR INSTITUCION, PROGRAMA Y FUENTES DE FINANCIAMIENTO**

PAGINA: 4 de 11  
 FECHA: 09/07/2015  
 HORA: 09:05:20 AM  
 REPORTE: PRPSIEP131A

**DE: ENERO                      A: JUNIO**

ENTIDAD/ PROGRAMA / PROYECTO	Recursos del Tesoro	Rentas con Destino Espec.	Rentas del Tesoro/Alivio	Donaciones Externas	Prestamos Externos	Total
<b>MINISTERIO DE TRANSPORTE E INFRAESTRUCTURA</b>	<b>570,848,615.15</b>	<b>0.00</b>	<b>287,631,323.39</b>	<b>339,830,706.75</b>	<b>1,352,992,409.36</b>	<b>2,551,303,054.65</b>
<b>CONSTRUCCIÓN DE CARRETERAS</b>						
MEJORAMIENTO DEL CAMINO SAN JUAN DE RÍO COCO - LAS CRUCES	0.00	0.00	0.00	0.00	82,482,653.70	82,482,653.70
CONSTRUCCIÓN DE LA CARRETERA LA PROVIDENCIA - MONKEY POINT	1,207,952.23	0.00	0.00	0.00	0.00	1,207,952.23
Servicio Administrativo Financiero Proyectos Banco Mundial	553,213.58	0.00	0.00	849,536.95	0.00	1,402,750.53
MEJORAMIENTO DE LA CARRETERA LA GARITA - EMPALME DE TIPITAPA	217,016.00	0.00	0.00	0.00	1,085,077.00	1,302,093.00
MEJORAMIENTO DE LA CARRETERA MALPAISILLO - VILLA 15 DE JULIO	1,286,921.27	0.00	0.00	0.00	256,168,258.44	257,455,179.71
MEJORAMIENTO DE LA CARRETERA SAN SEBASTIÁN DE YALÍ - CONDEG	0.00	0.00	0.00	0.00	33,968,931.43	33,968,931.43
MEJORAMIENTO DEL CAMINO EMPALME MINA EL LIMÓN - MINA EL LIMÓN	5,185,422.00	0.00	0.00	0.00	3,563,138.12	8,748,560.12
MEJORAMIENTO DEL CAMINO LAS CRUCES - QUILALÍ EN NUEVA SEGOVI	128,705.44	0.00	0.00	0.00	1,626,741.66	1,755,447.10
MEJORAMIENTO DEL TRAMO DE CARRETERA EL ARRAYÁN - CIUDAD ANT	2,107,739.60	0.00	0.00	0.00	6,155,573.88	8,263,313.48
<b>CONSERVACIÓN DE LA RED VIAL</b>	<b>363,189,199.71</b>	<b>0.00</b>	<b>287,631,323.39</b>	<b>0.00</b>	<b>28,595,264.97</b>	<b>679,415,788.07</b>
DRENAJE DE CARRETERAS	132,848,401.33	0.00	0.00	0.00	0.00	132,848,401.33
REVESTIMIENTO DE CARRETERAS	114,900,305.00	0.00	0.00	0.00	0.00	114,900,305.00
REHABILITACIÓN DE CAMINOS INTERMUNICIPALES	49,802,221.60	0.00	287,631,323.39	0.00	0.00	337,433,544.99
Servicios Administrativos Financieros Vialidad	27,025.92	0.00	0.00	0.00	0.00	27,025.92
MEJORAS EN LA CARRETERA RÍO BLANCO - PUERTO CABEZAS	49,415,903.35	0.00	0.00	0.00	0.00	49,415,903.35
MEJORAMIENTO DE LA CARRETERA BOACO - MUY MUY - RÍO BLANCO	1,161,125.12	0.00	0.00	0.00	28,595,264.97	29,756,390.09
Servicios Administrativos Financieros Proyectos de Conservación Vial	34,217.39	0.00	0.00	0.00	0.00	34,217.39
MEJORAMIENTO DEL CAMINO RÍO BLANCO - WANA WANA - UBU NORTE -	15,000,000.00	0.00	0.00	0.00	0.00	15,000,000.00
<b>MINISTERIO DE SALUD</b>	<b>19,351,289.31</b>	<b>8,561,056.32</b>	<b>90,646,494.67</b>	<b>18,704,730.87</b>	<b>167,444,115.92</b>	<b>304,707,687.09</b>
<b>ACTIVIDADES CENTRALES</b>						
Regulación para la Salud	0.00	427,938.00	0.00	0.00	0.00	427,938.00
Fortalecimiento Institucional	0.00	0.00	0.00	108,538.10	2,170,691.44	2,279,229.54
Centro de Diagnóstico Nacional	0.00	0.00	0.00	338,577.46	0.00	338,577.46
Detección del Cáncer Cérvico Uterino	0.00	73,752.26	0.00	0.00	100,746.56	174,498.82
Gestión de Recursos Físicos Financieros	0.00	4,508.00	0.00	0.00	0.00	4,508.00
Programa de Cooperación Técnica y Financiera	0.00	0.00	0.00	704,929.85	0.00	704,929.85
Gestión Administrativa Complejo Concepción Palacios	0.00	178,170.32	0.00	0.00	0.00	178,170.32
<b>PROYECTOS CENTRALES</b>	<b>2,769,122.19</b>	<b>0.00</b>	<b>15,334,956.75</b>	<b>0.00</b>	<b>0.00</b>	<b>18,104,078.94</b>
REHABILITACIÓN DEL CENTRO DE INSUMOS PARA LA SALUD	2,769,122.19	0.00	0.00	0.00	0.00	2,769,122.19
REHABILITACIÓN DEL CENTRO NACIONAL DE DIAGNÓSTICO Y REFERENC	0.00	0.00	15,334,956.75	0.00	0.00	15,334,956.75
<b>ACTIVIDADES SEDES LOCALES</b>	<b>2,911,396.06</b>	<b>3,561.81</b>	<b>0.00</b>	<b>1,703,250.96</b>	<b>156,400.39</b>	<b>4,774,609.22</b>
Dirección y Coordinación Técnica Local	0.00	3,561.81	0.00	0.00	156,400.39	159,962.20
Programa de Cooperación Técnica y Financiera	0.00	0.00	0.00	1,703,250.96	0.00	1,703,250.96
CONSTRUCCIÓN Y EQUIPAMIENTO DE SEDE SILAIS ZELAYA CENTRAL	1,439,707.38	0.00	0.00	0.00	0.00	1,439,707.38
REHABILITACIÓN DE BODEGA DEPARTAMENTAL DE INSUMOS MÉDICOS E	1,361,688.68	0.00	0.00	0.00	0.00	1,361,688.68
CONSTRUCCIÓN Y EQUIPAMIENTO DE BODEGA REGIONAL DE INSUMOS M	110,000.00	0.00	0.00	0.00	0.00	110,000.00
<b>PROMOCIÓN DE LA SALUD Y PREVENCIÓN DE ENFERMEDADES</b>	<b>11,538,610.94</b>	<b>0.00</b>	<b>0.00</b>	<b>1,550,785.01</b>	<b>0.00</b>	<b>13,089,395.95</b>
Jornadas del Poder Ciudadano en Salud	0.00	0.00	0.00	338,269.46	0.00	338,269.46
Control y Vigilancia de Enfermedades Transmitidas por Vectores. Agua, Alimento	11,538,610.94	0.00	0.00	1,212,515.55	0.00	12,751,126.49
<b>ATENCIÓN INTEGRAL EN EL PRIMER NIVEL DE ATENCIÓN</b>	<b>0.00</b>	<b>4,348,467.71</b>	<b>30,498,224.28</b>	<b>0.00</b>	<b>66,329,130.00</b>	<b>101,175,821.99</b>
Brigada Médica Cubana	0.00	223,654.82	0.00	0.00	0.00	223,654.82
Extensión de Cobertura	0.00	0.00	0.00	0.00	248,190.00	248,190.00
Servicios de Hospitalización	0.00	0.00	0.00	0.00	215,174.77	215,174.77
CONSTRUCCIÓN DE CASAS MATERNAS	0.00	0.00	5,100,951.34	0.00	8,311,377.69	13,412,329.03
Gestión Técnica Administrativa	0.00	4,124,812.89	0.00	0.00	65,702.29	4,190,515.18
Servicios de Apoyo al Diagnóstico	0.00	0.00	0.00	0.00	14,584.16	14,584.16
CONSTRUCCIÓN DE VIVIENDAS PARA PERSONAL DE SALUD	0.00	0.00	0.00	0.00	2,231,804.88	2,231,804.88
Atención Dispensarizada a la Familia en la Comunidad	0.00	0.00	0.00	0.00	9,772,404.54	9,772,404.54
REEMPLAZO DE CENTRO DE SALUD FAMILIAR EN LA CONCORDIA	0.00	0.00	0.00	0.00	9,059,572.06	9,059,572.06
REHABILITACIÓN DEL CENTRO DE SALUD FAMILIAR RÍO BLANCO	0.00	0.00	54,000.00	0.00	0.00	54,000.00
REHABILITACIÓN DE PUESTOS DE SALUD FAMILIAR Y COMUNITARIO	0.00	0.00	0.00	0.00	2,963,988.64	2,963,988.64
EQUIPAMIENTO MÉDICO PARA UNIDADES DE SALUD DE PRIMER NIVEL	0.00	0.00	2,864,740.90	0.00	484,203.37	3,348,944.27

FILTRADO POR :

PARAMETROS ESPECIALES: Mes Inicial (MM)=1 / Mes Final (MM)=6

SUBSISTEMA : SIEP  
 APLICACION : ANEXO CIEF  
 ENTIDAD : DGP  
 USUARIO : DGP027

**Cuadro No. 12**  
**PRODUCCION 2015**

**MINISTERIO DE HACIENDA Y CREDITO PUBLICO**

**PRESUPUESTO EJECUTADO DE PROYECTOS DE INVERSION Y OTROS GASTOS DE CAPITAL POR INSTITUCION, PROGRAMA Y FUENTES DE FINANCIAMIENTO**

PAGINA: 5 de 11  
 FECHA: 09/07/2015  
 HORA: 09:05:20 AM  
 REPORTE: PRPSIEP131A

**DE: ENERO A: JUNIO**

ENTIDAD/ PROGRAMA / PROYECTO	Recursos del Tesoro	Rentas con Destino Espec.	Rentas del Tesoro/Alivio	Donaciones Externas	Prestamos Externos	Total
<b>MINISTERIO DE SALUD</b>	<b>19,351,289.31</b>	<b>8,561,056.32</b>	<b>90,646,494.67</b>	<b>18,704,730.87</b>	<b>167,444,115.92</b>	<b>304,707,687.09</b>
<b>ATENCIÓN INTEGRAL EN EL PRIMER NIVEL DE ATENCIÓN</b>						
MEJORAMIENTO Y EQUIPAMIENTO DE HOSPITAL PRIMARIO EN EL RAMA	0.00	0.00	10,436,288.40	0.00	0.00	10,436,288.40
REEMPLAZO Y EQUIPAMIENTO DE CENTRO DE SALUD FAMILIAR EN YALÍ	0.00	0.00	120,000.00	0.00	0.00	120,000.00
CONSTRUCCIÓN Y EQUIPAMIENTO DE HOSPITAL PRIMARIO EN EL JÍCAR	0.00	0.00	500,000.00	0.00	0.00	500,000.00
MEJORAMIENTO Y EQUIPAMIENTO DE HOSPITAL PRIMARIO EN CIUDAD S/	0.00	0.00	92,500.00	0.00	0.00	92,500.00
REEMPLAZO Y EQUIPAMIENTO DE HOSPITAL PRIMARIO EN SAN JOSÉ DE	0.00	0.00	0.00	0.00	32,962,127.60	32,962,127.60
CONSTRUCCIÓN DE CENTRO DE SALUD FAMILIAR EN EL DISTRITO I DE M	0.00	0.00	11,122,743.64	0.00	0.00	11,122,743.64
CONSTRUCCIÓN Y EQUIPAMIENTO DE PUESTOS DE SALUD FAMILIAR Y C	0.00	0.00	207,000.00	0.00	0.00	207,000.00
<b>ATENCIÓN DE SALUD HOSPITALARIA</b>	<b>2,132,160.12</b>	<b>3,524,658.22</b>	<b>44,813,313.64</b>	<b>14,298,649.49</b>	<b>98,687,147.53</b>	<b>163,455,929.00</b>
Servicios de Consulta Externa	0.00	0.00	0.00	0.00	156,238.23	156,238.23
Servicios de Apoyo al Diagnóstico	0.00	0.00	0.00	0.00	566,477.58	566,477.58
Gestión Técnica Administrativa Hospitalaria	0.00	3,394,674.22	0.00	0.00	759,664.80	4,154,339.02
REHABILITACIÓN DEL HOSPITAL ASUNCIÓN DE JUIGALPA	0.00	0.00	8,908,160.96	0.00	0.00	8,908,160.96
Servicios de Hospitalización Médicos y/o Quirúrgicos	0.00	129,984.00	0.00	0.00	5,077,115.93	5,207,099.93
REHABILITACIÓN DEL HOSPITAL JUAN ANTONIO BRENES DE SOMOTO	0.00	0.00	7,050,000.00	0.00	0.00	7,050,000.00
REHABILITACIÓN DEL HOSPITAL NUEVO AMANECER DE BILWI, RACCN	0.00	0.00	0.00	0.00	5,560,427.74	5,560,427.74
EQUIPAMIENTO MÉDICO PARA UNIDADES DE SALUD DE SEGUNDO NIVEL	0.00	0.00	8,415,232.28	0.00	27,493,546.82	35,908,779.10
CONSTRUCCIÓN DE BUNKER EN EL CENTRO NACIONAL DE RADIOTERAPI	0.00	0.00	92,500.00	0.00	0.00	92,500.00
MEJORAMIENTO Y EQUIPAMIENTO DEL HOSPITAL ESPAÑA DE CHINANDE	0.00	0.00	6,580,447.21	0.00	0.00	6,580,447.21
REHABILITACIÓN DEL HOSPITAL DEPARTAMENTAL ALEMÁN NICARAGUEN	0.00	0.00	13,766,973.19	0.00	10,398,671.64	24,165,644.83
MEJORAMIENTO DEL HOSPITAL CÉSAR AMADOR MOLINA DEL MUNICIPIO	0.00	0.00	0.00	0.00	22,071,621.85	22,071,621.85
CONSTRUCCIÓN Y EQUIPAMIENTO DEL HOSPITAL GENERAL DE LA ZONA	0.00	0.00	0.00	14,298,649.49	26,603,382.94	40,902,032.43
Servicios de Emergencia	2,132,160.12	0.00	0.00	0.00	0.00	2,132,160.12
<b>MINISTERIO DEL AMBIENTE Y DE LOS RECURSOS NATURALES</b>	<b>0.00</b>	<b>0.00</b>	<b>0.00</b>	<b>11,359,636.35</b>	<b>9,405,598.82</b>	<b>20,765,235.17</b>
<b>SERVICIOS DE CONSERVACIÓN, MANEJO Y NORMACIÓN DE ÁREA PROT</b>	<b>0.00</b>	<b>0.00</b>	<b>0.00</b>	<b>2,054,101.51</b>	<b>6,624,210.47</b>	<b>8,678,311.98</b>
CONSTRUCCIÓN DE INFRAESTRUCTURA DE PREVENCIÓN Y MITIGACIÓN	0.00	0.00	0.00	2,054,101.51	6,624,210.47	8,678,311.98
<b>SERVICIOS DE ADAPTACIÓN Y MITIGACIÓN AL CAMBIO CLIMÁTICO</b>	<b>0.00</b>	<b>0.00</b>	<b>0.00</b>	<b>9,305,534.84</b>	<b>2,781,388.35</b>	<b>12,086,923.19</b>
Adaptación al Cambio Climático en el Sector Agua y Saneamiento	0.00	0.00	0.00	2,727,699.12	0.00	2,727,699.12
Reducción y Emisiones por Deforestación y Degradación Forestal (REDD)	0.00	0.00	0.00	1,093,363.97	0.00	1,093,363.97
Gestión Ambiental de Riesgos ante Desastres y Cambio Climático	0.00	0.00	0.00	5,484,471.75	2,781,388.35	8,265,860.10
<b>MINISTERIO DE LA FAMILIA, ADOLESCENCIA Y NIÑEZ</b>	<b>410,381.59</b>	<b>0.00</b>	<b>0.00</b>	<b>0.00</b>	<b>14,391,322.19</b>	<b>14,801,703.78</b>
<b>ACTIVIDADES CENTRALES</b>	<b>351,851.49</b>	<b>0.00</b>	<b>0.00</b>	<b>0.00</b>	<b>0.00</b>	<b>351,851.49</b>
Servicios de Planificación, Seguimiento e Informática	143,796.42	0.00	0.00	0.00	0.00	143,796.42
Servicios Administrativos Financieros	147,682.69	0.00	0.00	0.00	0.00	147,682.69
Servicio de Acceso a Información	624.00	0.00	0.00	0.00	0.00	624.00
Servicios de Auditoría Interna	23,339.25	0.00	0.00	0.00	0.00	23,339.25
Dirección Superior	36,409.13	0.00	0.00	0.00	0.00	36,409.13
<b>PROMOCIÓN Y PREVENCIÓN DE LOS DERECHOS DEL NNA Y FAMILIA</b>	<b>10,063.65</b>	<b>0.00</b>	<b>0.00</b>	<b>0.00</b>	<b>14,391,322.19</b>	<b>14,401,385.84</b>
Implementación de la Política de Primera Infancia	0.00	0.00	0.00	0.00	1,342,769.26	1,342,769.26
CONSTRUCCIÓN DE CENTROS INFANTILES COMUNITARIOS (CICOS)	0.00	0.00	0.00	0.00	12,214,471.18	12,214,471.18
Dirección y Coordinación de Promoción y Prevención de los Derechos del NNA	10,063.65	0.00	0.00	0.00	267,308.85	277,372.50
REHABILITACIÓN DE CENTROS INFANTILES COMUNITARIOS URBANOS (CI	0.00	0.00	0.00	0.00	566,772.90	566,772.90
<b>ATENCIÓN PARA LA RESTITUCIÓN DE DERECHOS DEL NNA Y FAMILIA</b>	<b>48,466.45</b>	<b>0.00</b>	<b>0.00</b>	<b>0.00</b>	<b>0.00</b>	<b>48,466.45</b>
Dirección y Coordinación de Servicios de Restitución de Derechos de los NNA y f	48,466.45	0.00	0.00	0.00	0.00	48,466.45
<b>ASIGNACIONES Y SUBVENCIONES</b>	<b>3,336,882,982.15</b>	<b>7,836,174.22</b>	<b>196,401,291.78</b>	<b>197,386,566.54</b>	<b>360,993,798.47</b>	<b>4,099,500,813.16</b>
<b>SUBVENCIONES A CENTROS RELIGIOSOS, CULTURALES, DEPORTIVOS Y</b>	<b>4,495,000.00</b>	<b>0.00</b>	<b>0.00</b>	<b>0.00</b>	<b>0.00</b>	<b>4,495,000.00</b>
Iglesia Morava de Nicaragua	80,000.00	0.00	0.00	0.00	0.00	80,000.00
Parroquia Santa Ana. Nindirí, Masaya.	100,000.00	0.00	0.00	0.00	0.00	100,000.00
Asociación Iglesia Victoria y Salvación.	100,000.00	0.00	0.00	0.00	0.00	100,000.00
Parroquia Juan Pablo II. Sébaco, Matagalpa.	100,000.00	0.00	0.00	0.00	0.00	100,000.00
Parroquia San Caralampio. Diriamba, Carazo.	100,000.00	0.00	0.00	0.00	0.00	100,000.00
Parroquia Santiago Apóstol. Nagarote, León.	200,000.00	0.00	0.00	0.00	0.00	200,000.00

FILTRADO POR :

PARAMETROS ESPECIALES: Mes Inicial (MM)=1 / Mes Final (MM)=6

SUBSISTEMA : SIEP  
 APLICACION : ANEXO CIEF  
 ENTIDAD : DGP  
 USUARIO : DGP027

**Cuadro No. 12**  
**PRODUCCION 2015**

**MINISTERIO DE HACIENDA Y CREDITO PUBLICO**

**PRESUPUESTO EJECUTADO DE PROYECTOS DE INVERSION Y OTROS GASTOS DE CAPITAL POR INSTITUCION, PROGRAMA Y FUENTES DE FINANCIAMIENTO**

PAGINA: 6 de 11  
 FECHA: 09/07/2015  
 HORA: 09:05:20 AM  
 REPORTE: PRPSIEP131A

**DE: ENERO A: JUNIO**

ENTIDAD/ PROGRAMA / PROYECTO	Recursos del Tesoro	Rentas con Destino Espec.	Rentas del Tesoro/Alivio	Donaciones Externas	Prestamos Externos	Total
<b>ASIGNACIONES Y SUBVENCIONES</b>	<b>3,336,882,982.15</b>	<b>7,836,174.22</b>	<b>196,401,291.78</b>	<b>197,386,566.54</b>	<b>360,993,798.47</b>	<b>4,099,500,813.16</b>
<b>SUBVENCIONES A CENTROS RELIGIOSOS, CULTURALES, DEPORTIVOS Y</b>						
Parroquia Santiago Apóstol. Somoto, Madriz.	100,000.00	0.00	0.00	0.00	0.00	100,000.00
Parroquia Santo Tomás Apóstol. Chinandega.	80,000.00	0.00	0.00	0.00	0.00	80,000.00
Parroquia Jesús Nazareno. Nandaime, Granada.	100,000.00	0.00	0.00	0.00	0.00	100,000.00
Seminario Arquidiocesano La Purísima. Managua.	75,000.00	0.00	0.00	0.00	0.00	75,000.00
Parroquia Santa Cruz. Santo Domingo, Chontales.	50,000.00	0.00	0.00	0.00	0.00	50,000.00
Parroquia de Santa Teresa. Santa Teresa, Carazo	100,000.00	0.00	0.00	0.00	0.00	100,000.00
Parroquia Divina Misericordia. Santa Elisa, Boaco.	100,000.00	0.00	0.00	0.00	0.00	100,000.00
Vicaría Parroquial Santa Ana. Juigalpa, Chontales.	50,000.00	0.00	0.00	0.00	0.00	50,000.00
Parroquia Santa Gema. Barrio Carlos Rizo, Jinotega.	50,000.00	0.00	0.00	0.00	0.00	50,000.00
Parroquia San Martín de Porres. Juigalpa, Chontales.	50,000.00	0.00	0.00	0.00	0.00	50,000.00
Parroquia Santiago Apóstol. El Realejo, Chinandega.	80,000.00	0.00	0.00	0.00	0.00	80,000.00
Santuario Arquidiocesano, Nuestra Señora de Lourdes.	200,000.00	0.00	0.00	0.00	0.00	200,000.00
Parroquia San Marcos Evangelista. San Marcos, Carazo.	100,000.00	0.00	0.00	0.00	0.00	100,000.00
Parroquia Santísimo Redentor. Chinandega, Chinandega.	50,000.00	0.00	0.00	0.00	0.00	50,000.00
Fundación Juan Pablo II Evangelium Vitae para el Mundo	100,000.00	0.00	0.00	0.00	0.00	100,000.00
Parroquia San Pedro Apóstol. Villa Sandino, Chontales.	50,000.00	0.00	0.00	0.00	0.00	50,000.00
Parroquia Nuestra Señora de Fátima. San Rafael del Sur.	50,000.00	0.00	0.00	0.00	0.00	50,000.00
Parroquia Nuestra Señora de la Asunción. Tisma, Masaya.	50,000.00	0.00	0.00	0.00	0.00	50,000.00
Parroquia Santa Gema Galgani. Colonia Morazán, Managua.	100,000.00	0.00	0.00	0.00	0.00	100,000.00
Parroquia Nuestra Señora de Guadalupe. Granada, Granada.	50,000.00	0.00	0.00	0.00	0.00	50,000.00
Parroquia San Juan Bautista. San Juan de Oriente, Masaya.	150,000.00	0.00	0.00	0.00	0.00	150,000.00
Misioneras Paulinas de Santa María. Los Robles, Jinotega.	50,000.00	0.00	0.00	0.00	0.00	50,000.00
Parroquia Nuestra Señora de la Luz. Morrito, Río San Juan.	100,000.00	0.00	0.00	0.00	0.00	100,000.00
Asociación Iglesia de Dios Pentecostal M. I. de Nicaragua	50,000.00	0.00	0.00	0.00	0.00	50,000.00
Parroquia Espíritu Santo. Colonia Maestro Gabriel, Managua.	100,000.00	0.00	0.00	0.00	0.00	100,000.00
Fundación Hermanas Consagradas del Santísimo Salvador (CSSS)	50,000.00	0.00	0.00	0.00	0.00	50,000.00
Parroquia La Purísima Concepción. Reparto Belmonte, Managua.	50,000.00	0.00	0.00	0.00	0.00	50,000.00
Parroquia Nuestra Señora del Perpetuo Socorro. Boaco, Boaco.	100,000.00	0.00	0.00	0.00	0.00	100,000.00
Asociación Hermanas Misioneras Parroquiales del Espíritu Santo	100,000.00	0.00	0.00	0.00	0.00	100,000.00
Parroquia Nuestra Señora de Guadalupe. Chinandega, Chinandega.	100,000.00	0.00	0.00	0.00	0.00	100,000.00
Parroquia Nuestra Señora de los Remedios. Quezalguaque, León.	100,000.00	0.00	0.00	0.00	0.00	100,000.00
Parroquia San Diego Alcalá. Altagracia, Isla de Ometepe, Rivas.	100,000.00	0.00	0.00	0.00	0.00	100,000.00
Santuario Diocesano de Nuestra Señora de la Merced. León, León.	50,000.00	0.00	0.00	0.00	0.00	50,000.00
Parroquia San Juan Bautista (Catedral de Madera). Sutiava, León.	200,000.00	0.00	0.00	0.00	0.00	200,000.00
Asociación de Iglesias Estableciendo el Reino de Jesucristo (ETRJ)	50,000.00	0.00	0.00	0.00	0.00	50,000.00
Parroquia Nuestra Señora de la Medalla Milagrosa. Camoapa, Boaco.	50,000.00	0.00	0.00	0.00	0.00	50,000.00
Parroquia Nuestra Señora de la Merced. Barrio Larreynaga, Managua.	200,000.00	0.00	0.00	0.00	0.00	200,000.00
Parroquia Santo Tomás Apóstol. Barrio José Dolores Estrada, Managua.	100,000.00	0.00	0.00	0.00	0.00	100,000.00
Parroquia San Francisco de Asis. San Francisco del Norte, Chinandega.	80,000.00	0.00	0.00	0.00	0.00	80,000.00
Parroquia San Mateo Evangelista. Barrio Concepción de María, Managua.	50,000.00	0.00	0.00	0.00	0.00	50,000.00
Parroquia Nuestra Señora de Candelaria. Villa Rafaela Herrera, Managua.	50,000.00	0.00	0.00	0.00	0.00	50,000.00
Parroquia San Ignacio de Loyola. Barrio Bello Amanecer, Ciudad Sandino.	100,000.00	0.00	0.00	0.00	0.00	100,000.00
Conferencia Evangélica Pentecostés de las Asambleas de Dios en Nicaragua	50,000.00	0.00	0.00	0.00	0.00	50,000.00
Parroquia Nuestro Señor Jesús de la Divina Misericordia. Sébaco, Matagalpa.	100,000.00	0.00	0.00	0.00	0.00	100,000.00
Parroquia San Juan Pablo II. Comunidad Los Chinamos, Santo Domingo, Chonta	50,000.00	0.00	0.00	0.00	0.00	50,000.00
Monasterio Santa María de Guadalupe, Monjas Dominicanas. Chiquilistagua, Managua	50,000.00	0.00	0.00	0.00	0.00	50,000.00
<b>INSTITUTO NICARAGUENSE DE ESTUDIOS TERRITORIALES</b>	<b>4,686,303.42</b>	<b>0.00</b>	<b>0.00</b>	<b>0.00</b>	<b>0.00</b>	<b>4,686,303.42</b>
Fortalecimiento de la Red de monitoreo Hidrométrica Nacional	686,102.38	0.00	0.00	0.00	0.00	686,102.38
Ampliación de la Red de Estaciones Meteorológica en varios departamentos	899,878.78	0.00	0.00	0.00	0.00	899,878.78
MEJORAMIENTO DEL SISTEMA DE MONITOREO Y VIGILANCIA VOLCÁNICA	1,512,851.31	0.00	0.00	0.00	0.00	1,512,851.31
Ampliación de la red de Estaciones para la vigilancia meteorológica de la RACC	715,287.44	0.00	0.00	0.00	0.00	715,287.44
Reposición de equipos para mejorar el sistema de monitoreo de la Red meteorológica	872,183.51	0.00	0.00	0.00	0.00	872,183.51

FILTRADO POR :

PARAMETROS ESPECIALES: Mes Inicial (MM)=1 / Mes Final (MM)=6

SUBSISTEMA : SIEP  
 APLICACION : ANEXO CIEF  
 ENTIDAD : DGP  
 USUARIO : DGP027

**Cuadro No. 12**  
**PRODUCCION 2015**

**MINISTERIO DE HACIENDA Y CREDITO PUBLICO**

**PRESUPUESTO EJECUTADO DE PROYECTOS DE INVERSION Y OTROS GASTOS DE CAPITAL POR INSTITUCION, PROGRAMA Y FUENTES DE FINANCIAMIENTO**

PAGINA: 7 de 11  
 FECHA: 09/07/2015  
 HORA: 09:05:20 AM  
 REPORTE: PRPSIEP131A

**DE: ENERO A: JUNIO**

ENTIDAD/ PROGRAMA / PROYECTO	Recursos del Tesoro	Rentas con Destino Espec.	Rentas del Tesoro/Alivio	Donaciones Externas	Prestamos Externos	Total
<b>ASIGNACIONES Y SUBVENCIONES</b>	<b>3,336,882,982.15</b>	<b>7,836,174.22</b>	<b>196,401,291.78</b>	<b>197,386,566.54</b>	<b>360,993,798.47</b>	<b>4,099,500,813.16</b>
<b>Fondo de Inversión Social de Emergencia</b>	<b>0.00</b>	<b>0.00</b>	<b>4,455,280.00</b>	<b>108,149,751.98</b>	<b>0.00</b>	<b>112,605,031.98</b>
CONSTRUCCIÓN DE OBRAS DE AGUA Y SANEAMIENTO EN ESCUELAS DE	0.00	0.00	0.00	4,659,624.00	0.00	4,659,624.00
CONSTRUCCIÓN DE OBRAS DE AGUA Y SANEAMIENTO EN ESCUELAS DE	0.00	0.00	0.00	11,196,619.00	0.00	11,196,619.00
CONSTRUCCION DE OBRAS DE AGUA Y SANEAMIENTO EN ESCUELAS DE	0.00	0.00	0.00	9,635,716.00	0.00	9,635,716.00
REHABILITACIÓN DEL SISTEMA DE AGUA POTABLE DEL CASCO URBANO I	0.00	0.00	0.00	976,087.00	0.00	976,087.00
CONSTRUCCION DEL SISTEMA DE ALCANTARILLADO CONDOMINIAL DEL C	0.00	0.00	0.00	12,858,908.00	0.00	12,858,908.00
Dirección y Coordinación	0.00	0.00	0.00	137,194.00	0.00	137,194.00
Fortalecimiento Capacidades Municipales	0.00	0.00	0.00	961,338.00	0.00	961,338.00
PROYECTO DE INFRAESTRUCTURA EN EDUCACION	0.00	0.00	0.00	110,000.00	0.00	110,000.00
MEJORAMIENTO DEL SISTEMA DE AGUA POTABLE EN EL CUÁ	0.00	0.00	0.00	230,214.00	0.00	230,214.00
CONSTRUCCIÓN DEL ALCANTARILLADO CONDOMINIAL EN EL CUÁ	0.00	0.00	0.00	4,997,865.00	0.00	4,997,865.00
PROYECTO DE INFRAESTRUCTURA EN AGUA Y SANEAMIENTO RURAL	0.00	0.00	4,455,280.00	60,797,215.98	0.00	65,252,495.98
PROYECTO DE INFRAESTRUCTURA EN OBRAS Y SERVICIOS COMUNITAR	0.00	0.00	0.00	1,588,971.00	0.00	1,588,971.00
<b>GOBIERNO REGIONAL AUTONOMO DE LA COSTA CARIBE NORTE</b>	<b>21,331,159.43</b>	<b>0.00</b>	<b>12,280,106.10</b>	<b>0.00</b>	<b>0.00</b>	<b>33,611,265.53</b>
Gobernabilidad y Desarrollo Sostenible	5,000,000.00	0.00	0.00	0.00	0.00	5,000,000.00
REHABILITACION ESTADIO MUNICIPAL EN SIUNA	2,850,000.00	0.00	0.00	0.00	0.00	2,850,000.00
AMPLIACION DE RED DE AGUA POTABLE EN WASPAN	0.00	0.00	110,000.00	0.00	0.00	110,000.00
REHABILITACION ESTADIO MUNICIPAL EN PUERTO CABEZAS	3,224,996.49	0.00	0.00	0.00	0.00	3,224,996.49
MEJORAMIENTO DEL SISTEMA DE AGUA POTABLE EN BONANZA	0.00	0.00	2,950,000.00	0.00	0.00	2,950,000.00
CONSTRUCCION DE PUENTES PEATONALES EN PUERTO CABEZAS	0.00	0.00	1,475,000.00	0.00	0.00	1,475,000.00
CONSTRUCCION DE CENTRO DE DESARROLLO INFANTIL EN PUERTO CAE	0.00	0.00	930,106.10	0.00	0.00	930,106.10
CONSTRUCCION DE RED DE AGUA POTABLE EN ALAMIKAMBAM, PRINZAP	0.00	0.00	100,000.00	0.00	0.00	100,000.00
AMPLIACION DE MUELLE EN LA COMUNIDAD DE LIDAUKRA, PUERTO CABI	281,162.94	0.00	0.00	0.00	0.00	281,162.94
CONSTRUCCION DE TANQUE DE ALMACENAMIENTO DE AGUA POTABLE E	0.00	0.00	2,190,000.00	0.00	0.00	2,190,000.00
CONSTRUCCION DE PUENTE PEATONAL EN LA COMUNIDAD LA ESPERAN	0.00	0.00	100,000.00	0.00	0.00	100,000.00
REMODELACION DEL ESTADIO MUNICIPAL JOHNNY PLAYING HARRINGTO	300,000.00	0.00	0.00	0.00	0.00	300,000.00
CONSTRUCCION DE POZOS DE AGUA POTABLE EN EL CASCO URBANO DI	0.00	0.00	1,475,000.00	0.00	0.00	1,475,000.00
CONSTRUCCION DE MINI ACUEDUCTO POR GRAVEDAD EN LA COMUNIDA	0.00	0.00	2,950,000.00	0.00	0.00	2,950,000.00
MEJORAMIENTO DE CAMINOS PRODUCTIVOS EN PUERTO CABEZAS, ROS	9,500,000.00	0.00	0.00	0.00	0.00	9,500,000.00
REHABILITACION DE CAMPOS DE JUEGO EN PUERTO CABEZAS, ROSITA, I	175,000.00	0.00	0.00	0.00	0.00	175,000.00
<b>GOBIERNO REGIONAL AUTONOMO DE LA COSTA CARIBE SUR</b>	<b>30,433,674.00</b>	<b>0.00</b>	<b>12,038,240.00</b>	<b>0.00</b>	<b>0.00</b>	<b>42,471,914.00</b>
REEMPLAZO DE CANCHA MULTIUSO EN BOCANA DE PAIWAS	2,109,800.00	0.00	0.00	0.00	0.00	2,109,800.00
REEMPLAZO DEL MUELLE DE ORINOCO EN LAGUNA DE PERLAS	435,000.00	0.00	0.00	0.00	0.00	435,000.00
AMPLIACION DE ESCUELA EN EL BARRIO SAN MATEO-BLUEFIELDS	2,494,500.00	0.00	0.00	0.00	0.00	2,494,500.00
CONSTRUCCION DE PLAZA PARQUE EN EL MUNICIPIO DE BLUEFIELDS	2,070,000.00	0.00	0.00	0.00	0.00	2,070,000.00
Dirección y Coordinación Ejecutivas (Actividades Centrales)	6,324,874.00	0.00	0.00	0.00	0.00	6,324,874.00
CONSTRUCCION DEL CAMINO WASPADO-SAN ANTONIO EN EL TORTUGUE	1,000,000.00	0.00	0.00	0.00	0.00	1,000,000.00
REMODELACION DEL ESTADIO DE BASE BALL EDDY OMEIR EN KUKRA HIL	3,500,000.00	0.00	0.00	0.00	0.00	3,500,000.00
CONSTRUCCION DE CENTRO TURISTICO EN EL PUERTO EL BLUFF, BLUEF	300,000.00	0.00	0.00	0.00	0.00	300,000.00
CONSTRUCCION DE ESTADIO DE BASE BALL EN PUEBLO NUEVO, LAGUNA	1,415,000.00	0.00	0.00	0.00	0.00	1,415,000.00
CONSTRUCCION DE PUESTO DE SALUD EN EL BARRIO 19 DE JULIO EN BL	0.00	0.00	1,000,000.00	0.00	0.00	1,000,000.00
CONSTRUCCION DE CASA REGIONAL DE CULTURA EN EL MUNICIPIO DE I	3,000,000.00	0.00	0.00	0.00	0.00	3,000,000.00
CONSTRUCCION DE SISTEMA DE AGUA POTABLE EN COMUNIDAD TASBA	0.00	0.00	3,000,000.00	0.00	0.00	3,000,000.00
CONSTRUCCION DEL PUENTE RIO MICO EN EL PASO LA BATEA EN MUELL	0.00	0.00	1,145,000.00	0.00	0.00	1,145,000.00
CONSTRUCCION Y EQUIPAMIENTO DE ALBERGUES EN CORN ISLAND Y LI	3,000,000.00	0.00	0.00	0.00	0.00	3,000,000.00
CONSTRUCCION DE MINI ACUEDUCTO POR GRAVEDAD EN LA COMUNIDA	0.00	0.00	925,000.00	0.00	0.00	925,000.00
CONSTRUCCION DEL CAMINO CAÑALITO- SAN MIGUEL DE CASA DE ALTO	2,138,000.00	0.00	0.00	0.00	0.00	2,138,000.00
MEJORAMIENTO DE VIVIENDAS EN COMUNIDADES INDIGENAS DE LAGUN	0.00	0.00	4,826,700.00	0.00	0.00	4,826,700.00
REHABILITACION DEL ESTADIO ULWA EN LA COMUNIDAD DE KARAWALA I	630,000.00	0.00	0.00	0.00	0.00	630,000.00
CONSTRUCCION DE SISTEMA DE AGUA POTABLE EN EL POBLADO LA AUF	0.00	0.00	1,141,540.00	0.00	0.00	1,141,540.00
CONSTRUCCION DE COMPLEJO COMERCIAL CONGRESISTA HORATIO HO	1,292,000.00	0.00	0.00	0.00	0.00	1,292,000.00
CONSTRUCCION DEL CENTRO DE FORMACION Y CAPACITACION TECNIC/	724,500.00	0.00	0.00	0.00	0.00	724,500.00
<b>EMPRESA NICARAGÜENSE DE ACUEDUCTOS Y ALCANTARILLADOS SAN</b>	<b>28,975,386.00</b>	<b>0.00</b>	<b>61,026,409.38</b>	<b>36,648,896.56</b>	<b>0.00</b>	<b>126,650,691.94</b>
AMPLIACIÓN DE LAS REDES DE AGUA POTABLE Y ALCANTARILLADO SANI	0.00	0.00	1,600,000.00	0.00	0.00	1,600,000.00

FILTRADO POR :

PARAMETROS ESPECIALES: Mes Inicial (MM)=1 / Mes Final (MM)=6

**Cuadro No. 12  
PRODUCCION 2015**

PAGINA: 8 de 11  
FECHA: 09/07/2015  
HORA: 09:05:20 AM  
REPORTE: PRPSIEP131A

SUBSISTEMA : SIEP  
APLICACION : ANEXO CIEF  
ENTIDAD : DGP  
USUARIO : DGP027

**MINISTERIO DE HACIENDA Y CREDITO PUBLICO**

**PRESUPUESTO EJECUTADO DE PROYECTOS DE INVERSION Y OTROS GASTOS  
DE CAPITAL POR INSTITUCION, PROGRAMA Y FUENTES DE FINANCIAMIENTO**

**DE: ENERO A: JUNIO**

ENTIDAD/ PROGRAMA / PROYECTO	Recursos del Tesoro	Rentas con Destino Espec.	Rentas del Tesoro/Alivio	Donaciones Externas	Prestamos Externos	Total
<b>ASIGNACIONES Y SUBVENCIONES</b>	<b>3,336,882,982.15</b>	<b>7,836,174.22</b>	<b>196,401,291.78</b>	<b>197,386,566.54</b>	<b>360,993,798.47</b>	<b>4,099,500,813.16</b>
<b>EMPRESA NICARAGÜENSE DE ACUEDUCTOS Y ALCANTARILLADOS SAN</b>						
MEJORAMIENTO Y AMPLIACION DE LOS SISTEMAS DE AGUA POTABLE Y /	0.00	0.00	1,242,853.00	30,458,956.42	0.00	31,701,809.42
MEJORAMIENTO DE LA CAPACIDAD DE PROCESAMIENTO DE LODOS DE L	442,772.00	0.00	0.00	0.00	0.00	442,772.00
MEJORAMIENTO DEL SISTEMA DE AGUA POTABLE Y CONSTRUCCION DEL	0.00	0.00	761,149.00	0.00	0.00	761,149.00
MEJORAMIENTO Y AMPLIACIÓN DEL SISTEMA DE AGUA POTABLE Y CONS	0.00	0.00	596,789.00	6,189,940.14	0.00	6,786,729.14
AMPLIACIÓN DE LAS REDES DE AGUA POTABLE EN LA RACCS	0.00	0.00	1,632,000.00	0.00	0.00	1,632,000.00
INSTALACION Y REEMPLAZO DE MEDIDORES A NIVEL NACIONAL	28,532,614.00	0.00	0.00	0.00	0.00	28,532,614.00
REEMPLAZO DE POZOS DE AGUA POTABLE EN LA CIUDAD DE MANAGUA	0.00	0.00	2,354,400.00	0.00	0.00	2,354,400.00
CONSTRUCCION Y EQUIPAMIENTO DE POZOS EN EL DEPARTAMENTO DE	0.00	0.00	965,000.00	0.00	0.00	965,000.00
CONSTRUCCION Y EQUIPAMIENTO DE POZOS EN EL MUNICIPIO DE MANA	0.00	0.00	6,589,600.00	0.00	0.00	6,589,600.00
REEMPLAZO DE POZOS DE AGUA POTABLE EN EL DEPARTAMENTO DE C/	0.00	0.00	4,232,800.00	0.00	0.00	4,232,800.00
AMPLIACIÓN DE LAS REDES DE AGUA POTABLE EN LA CIUDAD DE JINOTE	0.00	0.00	1,200,000.00	0.00	0.00	1,200,000.00
CONSTRUCCION Y EQUIPAMIENTO DE POZOS EN EL DEPARTAMENTO DE	0.00	0.00	945,999.38	0.00	0.00	945,999.38
CONSTRUCCION Y EQUIPAMIENTO DE POZOS EN EL DEPARTAMENTO DE	0.00	0.00	5,472,000.00	0.00	0.00	5,472,000.00
REEMPLAZO DE POZOS DE AGUA POTABLE EN EL DEPARTAMENTO DE M.	0.00	0.00	1,500,000.00	0.00	0.00	1,500,000.00
AMPLIACIÓN DE LAS REDES DE AGUA POTABLE EN EL DEPARTAMENTO C	0.00	0.00	1,400,000.00	0.00	0.00	1,400,000.00
AMPLIACIÓN DE LAS REDES DE AGUA POTABLE EN EL DEPARTAMENTO I	0.00	0.00	1,720,000.00	0.00	0.00	1,720,000.00
PROGRAMA DE AGUA POTABLE Y SANEAMIENTO EN NUEVA SEGOVIA, Mº	0.00	0.00	164,168.00	0.00	0.00	164,168.00
AMPLIACIÓN DE LAS REDES DE AGUA POTABLE Y ALCANTARILLADO SAN	0.00	0.00	1,766,400.00	0.00	0.00	1,766,400.00
MEJORAMIENTO Y AMPLIACION DEL SERVICIO DE AGUA POTABLE EN LA I	0.00	0.00	117,651.00	0.00	0.00	117,651.00
AMPLIACIÓN DE LAS REDES DE AGUA POTABLE Y ALCANTARILLADO SAN	0.00	0.00	3,200,000.00	0.00	0.00	3,200,000.00
AMPLIACIÓN DE LAS REDES DE AGUA POTABLE Y ALCANTARILLADO SAN	0.00	0.00	3,772,800.00	0.00	0.00	3,772,800.00
AMPLIACIÓN DE LAS REDES DE AGUA POTABLE Y ALCANTARILLADO SAN	0.00	0.00	3,560,000.00	0.00	0.00	3,560,000.00
AMPLIACIÓN DE LAS REDES DE AGUA POTABLE Y ALCANTARILLADOS SA	0.00	0.00	1,200,000.00	0.00	0.00	1,200,000.00
AMPLIACIÓN DE LAS REDES DE AGUA POTABLE Y ALCANTARILLADO SAN	0.00	0.00	2,800,000.00	0.00	0.00	2,800,000.00
AMPLIACIÓN DE LAS REDES DE AGUA POTABLE Y ALCANTARILLADO SANI	0.00	0.00	10,140,000.00	0.00	0.00	10,140,000.00
AMPLIACIÓN DE LAS REDES DE AGUA POTABLE Y ALCANTARILLADO SAN	0.00	0.00	2,092,800.00	0.00	0.00	2,092,800.00
<b>INSTITUTO DE LA VIVIENDA URBANA Y RURAL</b>	<b>0.00</b>	<b>0.00</b>	<b>0.00</b>	<b>0.00</b>	<b>111,234,507.47</b>	<b>111,234,507.47</b>
MEJORAMIENTO DE LA INFRAESTRUCTURA Y SERVICIOS BASICOS EN B/	0.00	0.00	0.00	0.00	59,950,502.10	59,950,502.10
MEJORAMIENTO PROGRESIVO DE VIVIENDAS BAJO LA MODALIDAD DE SL	0.00	0.00	0.00	0.00	5,814,900.00	5,814,900.00
MEJORAMIENTO PROGRESIVO DE VIVIENDAS BAJO LA MODALIDAD DE SL	0.00	0.00	0.00	0.00	8,906,625.00	8,906,625.00
CONSTRUCCION DE VIVIENDAS NUEVAS PROGRESIVAS BAJO LA MODALII	0.00	0.00	0.00	0.00	36,562,480.37	36,562,480.37
<b>EMPRESA NACIONAL DE TRANSMISION ELECTRICA</b>	<b>0.00</b>	<b>0.00</b>	<b>71,738,878.00</b>	<b>50,618,000.00</b>	<b>221,383,905.04</b>	<b>343,740,783.04</b>
ELECTRIFICACIÓN DE NICARAGUA (PELNICA - FASE II)	0.00	0.00	3,481,554.00	0.00	0.00	3,481,554.00
CONSTRUCCIÓN SUBESTACIÓN AEROPUERTO AUGUSTO CÉSAR SANDIN	0.00	0.00	5,939,152.00	0.00	0.00	5,939,152.00
NORMALIZACION DEL SERVICIO ELECTRICO EN ASENTAMIENTOS SECTOI	0.00	0.00	8,943,018.00	0.00	6,878,724.51	15,821,742.51
CONSTRUCCION LINEA DE TRANSMISION PARA CONECTAR LA PLANTA HI	0.00	0.00	4,241,934.00	0.00	0.00	4,241,934.00
CONSTRUCCION LINEA DE TRANSMISION PARA CONECTAR LA PLANTA GI	0.00	0.00	2,445,720.00	47,718,012.00	0.00	50,163,732.00
CONSTRUCCION DE LINEAS DE TRANSMISION PARA CONECTAR LAS PLA	0.00	0.00	2,325,908.00	2,899,988.00	0.00	5,225,896.00
CONSTRUCCIÓN SUBESTACION SAN JUAN DEL SUR Y LINEA DE TRANSMI	0.00	0.00	1,821,652.00	0.00	0.00	1,821,652.00
CONSTRUCCION SUBESTACION Y LINEA DE TRANSMISION 138 KV EN EL C	0.00	0.00	3,892,824.00	0.00	0.00	3,892,824.00
CONSTRUCCIÓN SUBESTACIÓN CARLOS FONSECA Y LINEAS DE TRANSA	0.00	0.00	1,847,844.00	0.00	0.00	1,847,844.00
CONSTRUCCION DE RED DE DISTRIBUCION ELECTRICA RURAL EN LOS DI	0.00	0.00	30,879,450.00	0.00	214,505,180.53	245,384,630.53
CONSTRUCCIÓN SUBESTACIONES Y LINEAS DE TRANSMISION EN YALI, O	0.00	0.00	5,919,822.00	0.00	0.00	5,919,822.00
<b>UNIVERSIDADES Y CENTROS DE EDUCACIÓN TÉCNICA SUPERIOR</b>	<b>177,370,110.00</b>	<b>0.00</b>	<b>0.00</b>	<b>0.00</b>	<b>0.00</b>	<b>177,370,110.00</b>
Transferencia a las Universidades y Centros de educación Técnica Superior	177,370,110.00	0.00	0.00	0.00	0.00	177,370,110.00
<b>TRANSFERENCIA MUNICIPAL</b>	<b>2,947,008,631.00</b>	<b>0.00</b>	<b>0.00</b>	<b>0.00</b>	<b>0.00</b>	<b>2,947,008,631.00</b>
TRANSFERENCIAS MUNICIPALES PARA PROYECTOS DE INVERSIÓN	2,947,008,631.00	0.00	0.00	0.00	0.00	2,947,008,631.00
<b>DIRECCIÓN GENERAL DE INGRESOS</b>	<b>38,250,000.00</b>	<b>0.00</b>	<b>0.00</b>	<b>0.00</b>	<b>0.00</b>	<b>38,250,000.00</b>
Actividades Centrales	38,250,000.00	0.00	0.00	0.00	0.00	38,250,000.00
<b>DIRECCIÓN GENERAL DE SERVICIOS ADUANEROS</b>	<b>8,300,000.00</b>	<b>5,944,000.00</b>	<b>0.00</b>	<b>0.00</b>	<b>0.00</b>	<b>14,244,000.00</b>
Actividades Centrales de Apoyo	2,000,000.00	5,944,000.00	0.00	0.00	0.00	7,944,000.00
REHABILITACIÓN DEL EDIFICIO NIVEL CENTRAL DE LA DGSA, MANAGUA	5,982,371.00	0.00	0.00	0.00	0.00	5,982,371.00

FILTRADO POR :

PARAMETROS ESPECIALES: Mes Inicial (MM)=1 / Mes Final (MM)=6

SUBSISTEMA : SIEP  
 APLICACION : ANEXO CIEF  
 ENTIDAD : DGP  
 USUARIO : DGP027

**Cuadro No. 12**  
**PRODUCCION 2015**

**MINISTERIO DE HACIENDA Y CREDITO PUBLICO**

**PRESUPUESTO EJECUTADO DE PROYECTOS DE INVERSION Y OTROS GASTOS DE CAPITAL POR INSTITUCION, PROGRAMA Y FUENTES DE FINANCIAMIENTO**

PAGINA: 9 de 11  
 FECHA: 09/07/2015  
 HORA: 09:05:20 AM  
 REPORTE: PRPSIEP131A

**DE: ENERO A: JUNIO**

ENTIDAD/ PROGRAMA / PROYECTO	Recursos del Tesoro	Rentas con Destino Espec.	Rentas del Tesoro/Alivio	Donaciones Externas	Prestamos Externos	Total
<b>ASIGNACIONES Y SUBVENCIONES</b>	<b>3,336,882,982.15</b>	<b>7,836,174.22</b>	<b>196,401,291.78</b>	<b>197,386,566.54</b>	<b>360,993,798.47</b>	<b>4,099,500,813.16</b>
<b>DIRECCIÓN GENERAL DE SERVICIOS ADUANEROS</b>						
MEJORAMIENTO DE LA INFRAESTRUCTURA Y EQUIPAMIENTO DE ADMINIS	317,629.00	0.00	0.00	0.00	0.00	317,629.00
<b>MINISTERIO PÚBLICO</b>	<b>200,000.00</b>	<b>0.00</b>	<b>0.00</b>	<b>0.00</b>	<b>0.00</b>	<b>200,000.00</b>
Transferencia al Ministerio Público	200,000.00	0.00	0.00	0.00	0.00	200,000.00
<b>PROCURADURIA PARA LA DEFENSA DE LOS DERECHOS HUMANOS</b>	<b>1,084,171.00</b>	<b>0.00</b>	<b>0.00</b>	<b>0.00</b>	<b>0.00</b>	<b>1,084,171.00</b>
Mecanismo Nacional de Prevención contra la Tortura	1,084,171.00	0.00	0.00	0.00	0.00	1,084,171.00
<b>ORDENAMIENTO DE LA PROPIEDAD</b>	<b>750,000.00</b>	<b>0.00</b>	<b>0.00</b>	<b>0.00</b>	<b>4,985,488.00</b>	<b>5,735,488.00</b>
Transferencia al Ordenamiento de la Propiedad	750,000.00	0.00	0.00	0.00	2,097,091.00	2,847,091.00
AMPLIACION Y REHABILITACION DEL CENTRO DE CAPACITACION DEL INIE	0.00	0.00	0.00	0.00	1,122,597.00	1,122,597.00
AMPLIACION Y REHABILITACION DEL EDIFICIO CENTRAL DE LA INTENDEN	0.00	0.00	0.00	0.00	1,765,800.00	1,765,800.00
<b>LA GACETA</b>	<b>205,000.00</b>	<b>0.00</b>	<b>0.00</b>	<b>0.00</b>	<b>0.00</b>	<b>205,000.00</b>
Transferencias a La Gaceta	205,000.00	0.00	0.00	0.00	0.00	205,000.00
<b>EMPRESA PORTUARIA NACIONAL</b>	<b>43,039,550.00</b>	<b>0.00</b>	<b>0.00</b>	<b>0.00</b>	<b>0.00</b>	<b>43,039,550.00</b>
Transferencia a la Empresa Portuaria Nacional	26,454,550.00	0.00	0.00	0.00	0.00	26,454,550.00
MEJORAMIENTO DE LA TERMINAL PORTUARIA LACUSTRE EN EL MUNICIP	16,585,000.00	0.00	0.00	0.00	0.00	16,585,000.00
<b>CONSEJO NACIONAL DEL DEPORTE, LA EDUCACION FISICA Y LA RECRE</b>	<b>19,249,272.17</b>	<b>355,796.47</b>	<b>0.00</b>	<b>0.00</b>	<b>0.00</b>	<b>19,605,068.64</b>
Federaciones Deportivas Nacionales	0.00	243,999.00	0.00	0.00	0.00	243,999.00
CONSTRUCCIÓN ESTADIO DE BÉISBOL LAS JAGÜITAS	1,605,051.02	0.00	0.00	0.00	0.00	1,605,051.02
MEJORAMIENTO Y AMPLIACIÓN DE GIMNASIOS DEPORTIVOS	6,216,752.46	0.00	0.00	0.00	0.00	6,216,752.46
MEJORAMIENTO Y AMPLIACIÓN DEL COMPLEJO DEPORTIVO POLIDEPORT	3,930,799.74	0.00	0.00	0.00	0.00	3,930,799.74
MEJORAMIENTO Y AMPLIACIÓN DEL COMPLEJO DEL INSTITUTO NICARAG	7,496,668.95	0.00	0.00	0.00	0.00	7,496,668.95
Fondo de Promoción y Desarrollo del Deporte, la Educación Física y la Recreaci	0.00	111,797.47	0.00	0.00	0.00	111,797.47
<b>Fondo de Desarrollo Pesquero</b>	<b>0.00</b>	<b>308,998.42</b>	<b>0.00</b>	<b>0.00</b>	<b>0.00</b>	<b>308,998.42</b>
Transferencia al Fondo de Desarrollo Pesquero	0.00	308,998.42	0.00	0.00	0.00	308,998.42
<b>INSTITUTO NICARAGÜENSE DE DEPORTES</b>	<b>126,109.54</b>	<b>0.00</b>	<b>0.00</b>	<b>0.00</b>	<b>0.00</b>	<b>126,109.54</b>
Transferencia al Instituto Nicaragüense de Deportes	126,109.54	0.00	0.00	0.00	0.00	126,109.54
<b>TEATRO NACIONAL RUBÉN DARÍO</b>	<b>604,982.59</b>	<b>0.00</b>	<b>0.00</b>	<b>0.00</b>	<b>0.00</b>	<b>604,982.59</b>
Transferencias al Teatro Nacional Rubén Darío	604,982.59	0.00	0.00	0.00	0.00	604,982.59
<b>INSTITUTO NICARAGÜENSE DE CULTURA</b>	<b>1,113,744.00</b>	<b>0.00</b>	<b>0.00</b>	<b>0.00</b>	<b>0.00</b>	<b>1,113,744.00</b>
REHABILITACION Y EQUIPAMIENTO DEL CENTRO CULTURAL COLONIA DA	724,256.00	0.00	0.00	0.00	0.00	724,256.00
RESTAURACIÓN Y MEJORAMIENTO DE LAS AREAS DE ATENCIÓN CULTUR	80,000.00	0.00	0.00	0.00	0.00	80,000.00
REHABILITACIÓN Y ACONDICIONAMIENTO DE ESPACIOS PARA LA RECRE,	309,488.00	0.00	0.00	0.00	0.00	309,488.00
<b>INSTITUTO NICARAGÜENSE DE LA PESCA Y ACUICULTURA</b>	<b>100,000.00</b>	<b>0.00</b>	<b>0.00</b>	<b>0.00</b>	<b>0.00</b>	<b>100,000.00</b>
Actividades Centrales	100,000.00	0.00	0.00	0.00	0.00	100,000.00
<b>GOBIERNO TERRITORIAL INDIGENA DEL ALTO WANGKI Y BOCAY</b>	<b>1,400,000.00</b>	<b>0.00</b>	<b>0.00</b>	<b>0.00</b>	<b>0.00</b>	<b>1,400,000.00</b>
Gobierno Territorial Indígena del Alto Wangki y Bocay	1,400,000.00	0.00	0.00	0.00	0.00	1,400,000.00
<b>GOBIERNO TERRITORIAL AWALTARA LUHPIA NANI TASBAYA</b>	<b>400,000.00</b>	<b>0.00</b>	<b>0.00</b>	<b>0.00</b>	<b>0.00</b>	<b>400,000.00</b>
Gobierno Territorial Awaltara Luhpia Nani Tasbaya	400,000.00	0.00	0.00	0.00	0.00	400,000.00
<b>INSTITUTO NACIONAL TECNOLOGICO (INATEC)</b>	<b>0.00</b>	<b>0.00</b>	<b>17,005,238.30</b>	<b>176,085.00</b>	<b>20,800,415.20</b>	<b>37,981,738.50</b>
CAPACITACION EN CONSTRUCCIÓN DE VIVIENDA	0.00	0.00	9,659,446.00	0.00	0.00	9,659,446.00
REHABILITACION, AMPLIACION Y EQUIPAMIENTO DEL CENTRO DE ENSEÑ	0.00	0.00	7,345,792.30	0.00	0.00	7,345,792.30
MEJORAMIENTO DE LAS CAPACIDADES TECNICAS Y METODOLOGICAS ET	0.00	0.00	0.00	0.00	20,800,415.20	20,800,415.20
Fortalecimiento para el Desarrollo de Competencias para la Empleabilidad de Jóv	0.00	0.00	0.00	176,085.00	0.00	176,085.00
<b>GOBIERNO TERRITORIAL RAMA - KRIOL</b>	<b>340,000.00</b>	<b>0.00</b>	<b>0.00</b>	<b>0.00</b>	<b>0.00</b>	<b>340,000.00</b>
Gobierno Territorial Rama - Kriol	340,000.00	0.00	0.00	0.00	0.00	340,000.00
<b>GOBIERNO TERRITORIAL WANKI MAYA RIO COCO ABAJO</b>	<b>240,000.00</b>	<b>0.00</b>	<b>0.00</b>	<b>0.00</b>	<b>0.00</b>	<b>240,000.00</b>
Gobierno Territorial Wanki Maya Rio Coco Abajo	240,000.00	0.00	0.00	0.00	0.00	240,000.00
<b>GOBIERNO TERRITORIAL SAUNI ARUNGKA (MATUMBAK)</b>	<b>600,000.00</b>	<b>0.00</b>	<b>0.00</b>	<b>0.00</b>	<b>0.00</b>	<b>600,000.00</b>
Gobierno Territorial Sauni Arungka (Matumbak)	600,000.00	0.00	0.00	0.00	0.00	600,000.00

FILTRADO POR :

PARAMETROS ESPECIALES: Mes Inicial (MM)=1 / Mes Final (MM)=6

SUBSISTEMA : SIEP  
 APLICACION : ANEXO CIEF  
 ENTIDAD : DGP  
 USUARIO : DGP027

**Cuadro No. 12**  
**PRODUCCION 2015**

**MINISTERIO DE HACIENDA Y CREDITO PUBLICO**

**PRESUPUESTO EJECUTADO DE PROYECTOS DE INVERSION Y OTROS GASTOS DE CAPITAL POR INSTITUCION, PROGRAMA Y FUENTES DE FINANCIAMIENTO**

PAGINA: 10 de 11  
 FECHA: 09/07/2015  
 HORA: 09:05:20 AM  
 REPORTE: PRPSIEP131A

**DE: ENERO A: JUNIO**

ENTIDAD/ PROGRAMA / PROYECTO	Recursos del Tesoro	Rentas con Destino Espec.	Rentas del Tesoro/Alivio	Donaciones Externas	Prestamos Externos	Total
<b>ASIGNACIONES Y SUBVENCIONES</b>	<b>3,336,882,982.15</b>	<b>7,836,174.22</b>	<b>196,401,291.78</b>	<b>197,386,566.54</b>	<b>360,993,798.47</b>	<b>4,099,500,813.16</b>
<b>GOBIERNO TERRITORIAL TWAHKA</b>	<b>300,000.00</b>	<b>0.00</b>	<b>0.00</b>	<b>0.00</b>	<b>0.00</b>	<b>300,000.00</b>
Gobierno Territorial Twahka	300,000.00	0.00	0.00	0.00	0.00	300,000.00
<b>GOBIERNO TERRITORIAL WANGKI LI AUBRA</b>	<b>480,000.00</b>	<b>0.00</b>	<b>0.00</b>	<b>0.00</b>	<b>0.00</b>	<b>480,000.00</b>
Gobierno Territorial Wangki Li Aubra	480,000.00	0.00	0.00	0.00	0.00	480,000.00
<b>GOBIERNO TERRITORIAL PRINZU AUHYA UN</b>	<b>480,000.00</b>	<b>0.00</b>	<b>0.00</b>	<b>0.00</b>	<b>0.00</b>	<b>480,000.00</b>
Gobierno Territorial Prinzu Auhya Un	480,000.00	0.00	0.00	0.00	0.00	480,000.00
<b>GOBIERNO TERRITORIAL MAYANGNA SAUNI AS</b>	<b>295,750.00</b>	<b>0.00</b>	<b>0.00</b>	<b>0.00</b>	<b>0.00</b>	<b>295,750.00</b>
Gobierno Territorial Mayangna Sauni As	295,750.00	0.00	0.00	0.00	0.00	295,750.00
<b>GOBIERNO TERRITORIAL INDIGENA SAUNI BAS (SIKILTA)</b>	<b>240,000.00</b>	<b>0.00</b>	<b>0.00</b>	<b>0.00</b>	<b>0.00</b>	<b>240,000.00</b>
Gobierno Territorial Indígena Sauni Bas (Sikilta)	240,000.00	0.00	0.00	0.00	0.00	240,000.00
<b>GOBIERNO TERRITORIAL INDIGENA AMASAU (AWASTIGNI)</b>	<b>200,000.00</b>	<b>0.00</b>	<b>0.00</b>	<b>0.00</b>	<b>0.00</b>	<b>200,000.00</b>
Gobierno Territorial Indígena Amasau (Awastigni)	200,000.00	0.00	0.00	0.00	0.00	200,000.00
<b>GOBIERNO TERRITORIAL INDIGENA TWI-TASBA RAYA</b>	<b>480,000.00</b>	<b>0.00</b>	<b>0.00</b>	<b>0.00</b>	<b>0.00</b>	<b>480,000.00</b>
Gobierno Territorial Indígena Twi-Tasba Raya	480,000.00	0.00	0.00	0.00	0.00	480,000.00
<b>GOBIERNO TERRITORIAL INDIGENA LILAMNI</b>	<b>600,000.00</b>	<b>0.00</b>	<b>0.00</b>	<b>0.00</b>	<b>0.00</b>	<b>600,000.00</b>
Gobierno Territorial Indígena Lilamni	600,000.00	0.00	0.00	0.00	0.00	600,000.00
<b>GOBIERNO TERRITORIAL INDIGENA PRINZU AWALA</b>	<b>480,000.00</b>	<b>0.00</b>	<b>0.00</b>	<b>0.00</b>	<b>0.00</b>	<b>480,000.00</b>
Gobierno Territorial Indígena Prinzu Awala	480,000.00	0.00	0.00	0.00	0.00	480,000.00
<b>GOBIERNO TERRITORIAL INDIGENA TAWIRA</b>	<b>480,000.00</b>	<b>0.00</b>	<b>0.00</b>	<b>0.00</b>	<b>0.00</b>	<b>480,000.00</b>
Gobierno Territorial Indígena Tawira	480,000.00	0.00	0.00	0.00	0.00	480,000.00
<b>GOBIERNO DE LA NACION SUMU MAYANGNA</b>	<b>500,000.00</b>	<b>0.00</b>	<b>0.00</b>	<b>0.00</b>	<b>0.00</b>	<b>500,000.00</b>
Gobierno de la Nación Sumu Mayangna	500,000.00	0.00	0.00	0.00	0.00	500,000.00
<b>EMPRESA NICARAGUENSE DE ELECTRICIDAD</b>	<b>0.00</b>	<b>0.00</b>	<b>0.00</b>	<b>793,833.00</b>	<b>0.00</b>	<b>793,833.00</b>
Empresa Nicaragüense de Electricidad	0.00	0.00	0.00	793,833.00	0.00	793,833.00
<b>Unidad de Análisis Financiero (UAF)</b>	<b>484,139.00</b>	<b>0.00</b>	<b>0.00</b>	<b>0.00</b>	<b>0.00</b>	<b>484,139.00</b>
Unidad de Análisis Financiero	484,139.00	0.00	0.00	0.00	0.00	484,139.00
<b>GOBIERNO TERRITORIAL INDIGENA Y AFRODESCENDIENTE KARATA</b>	<b>600,000.00</b>	<b>0.00</b>	<b>0.00</b>	<b>0.00</b>	<b>0.00</b>	<b>600,000.00</b>
Gobierno Territorial Indígena y Afrodescendiente Karata	600,000.00	0.00	0.00	0.00	0.00	600,000.00
<b>GOBIERNO TERRITORIAL INDIGENA TWI WAUPASA</b>	<b>480,000.00</b>	<b>0.00</b>	<b>0.00</b>	<b>0.00</b>	<b>0.00</b>	<b>480,000.00</b>
Gobierno Territorial Indígena Twi Waupasa	480,000.00	0.00	0.00	0.00	0.00	480,000.00
<b>GOBIERNO TERRITORIAL INDIGENA YAHBRA TWI</b>	<b>480,000.00</b>	<b>0.00</b>	<b>0.00</b>	<b>0.00</b>	<b>0.00</b>	<b>480,000.00</b>
Gobierno Territorial Indígena Yahbra Twi	480,000.00	0.00	0.00	0.00	0.00	480,000.00
<b>INSTITUTO NACIONAL FORESTAL</b>	<b>0.00</b>	<b>0.00</b>	<b>0.00</b>	<b>1,000,000.00</b>	<b>0.00</b>	<b>1,000,000.00</b>
CONSTRUCCION Y EQUIPAMIENTO DE PUESTOS DE CONTROL FORESTA	0.00	0.00	0.00	1,000,000.00	0.00	1,000,000.00
<b>INSTITUTO DE PROTECCION Y SANIDAD AGROPECUARIA</b>	<b>0.00</b>	<b>1,227,379.33</b>	<b>0.00</b>	<b>0.00</b>	<b>2,589,482.76</b>	<b>3,816,862.09</b>
Servicios de Salud Animal	0.00	22,500.00	0.00	0.00	0.00	22,500.00
CONSTRUCCION EDIFICIO IPSA	0.00	0.00	0.00	0.00	2,004,869.11	2,004,869.11
Servicios de Sanidad Vegetal	0.00	247,197.37	0.00	0.00	0.00	247,197.37
Instituto de Protección y Sanidad Agropecuaria	0.00	957,681.96	0.00	0.00	0.00	957,681.96
CONSTRUCCION DEL LABORATORIO DE RESIDUOS BIOLOGICOS Y QUIMIC	0.00	0.00	0.00	0.00	194,871.21	194,871.21
CONSTRUCCION Y REHABILITACION DE LABORATORIOS DE DIAGNOSTIC	0.00	0.00	0.00	0.00	194,871.22	194,871.22
CONSTRUCCION Y REHABILITACION DE LABORATORIOS DE DIAGNOSTIC	0.00	0.00	0.00	0.00	194,871.22	194,871.22
<b>PROGRAMA USURA CERO</b>	<b>0.00</b>	<b>0.00</b>	<b>17,857,140.00</b>	<b>0.00</b>	<b>0.00</b>	<b>17,857,140.00</b>
Programa Usura Cero	0.00	0.00	17,857,140.00	0.00	0.00	17,857,140.00
<b>PROCURADURÍA GENERAL DE LA REPÚBLICA</b>	<b>905,922.30</b>	<b>0.00</b>	<b>0.00</b>	<b>445,415.82</b>	<b>0.00</b>	<b>1,351,338.12</b>
<b>ACTIVIDADES CENTRALES</b>	<b>905,922.30</b>	<b>0.00</b>	<b>0.00</b>	<b>0.00</b>	<b>0.00</b>	<b>905,922.30</b>
Dirección Superior	905,922.30	0.00	0.00	0.00	0.00	905,922.30

FILTRADO POR :

PARAMETROS ESPECIALES: Mes Inicial (MM)=1 / Mes Final (MM)=6



SUBSISTEMA : SIEP  
 APLICACION : ANEXO CIEF  
 ENTIDAD : DGP  
 USUARIO : DGP027

**Cuadro No. 12**  
**PRODUCCION 2015**  
**MINISTERIO DE HACIENDA Y CREDITO PUBLICO**  
**PRESUPUESTO EJECUTADO DE PROYECTOS DE INVERSION Y OTROS GASTOS**  
**DE CAPITAL POR INSTITUCION, PROGRAMA Y FUENTES DE FINANCIAMIENTO**

PAGINA: 11 de 11  
 FECHA: 09/07/2015  
 HORA: 09:05:20 AM  
 REPORTE: PRPSIEP131A

**DE: ENERO                      A: JUNIO**

ENTIDAD/ PROGRAMA / PROYECTO	Recursos del Tesoro	Rentas con Destino Espec.	Rentas del Tesoro/Alivio	Donaciones Externas	Prestamos Externos	Total
<b>PROCURADURÍA GENERAL DE LA REPÚBLICA</b>	<b>905,922.30</b>	<b>0.00</b>	<b>0.00</b>	<b>445,415.82</b>	<b>0.00</b>	<b>1,351,338.12</b>
<b>DEFENSA JURÍDICA DEL ESTADO</b>	<b>0.00</b>	<b>0.00</b>	<b>0.00</b>	<b>445,415.82</b>	<b>0.00</b>	<b>445,415.82</b>
Fortalecimiento de la Procuraduría General de la República ( Buena Gestión )	0.00	0.00	0.00	445,415.82	0.00	445,415.82
<b>MINISTERIO DE ENERGÍA Y MINAS</b>	<b>0.00</b>	<b>0.00</b>	<b>20,567,722.80</b>	<b>14,139,877.35</b>	<b>17,056,413.05</b>	<b>51,764,013.20</b>
<b>ELECTRICIDAD Y RECURSOS RENOVABLES</b>	<b>0.00</b>	<b>0.00</b>	<b>20,567,722.80</b>	<b>14,139,877.35</b>	<b>17,056,413.05</b>	<b>51,764,013.20</b>
ELECTRIFICACIÓN RURAL	0.00	0.00	16,579,254.35	0.00	0.00	16,579,254.35
ELECTRIFICACIÓN DE NICARAGUA (PELNICA)	0.00	0.00	714,612.79	11,411,131.92	0.00	12,125,744.71
EXPANSIÓN DE COBERTURA EN ZONAS AISLADAS CON FUENTES RENOV.	0.00	0.00	457,071.00	0.00	15,623,670.41	16,080,741.41
DESARROLLO DE LA HIDROELECTRICIDAD A PEQUEÑA ESCALA PARA USI	0.00	0.00	1,584,381.38	2,728,745.43	0.00	4,313,126.81
PREINVERSIÓN Y ESTUDIOS DE PROYECTOS DE GENERACIÓN DE ENERC	0.00	0.00	535,623.00	0.00	0.00	535,623.00
INSTALACIÓN DE SISTEMAS SOLARES TÉRMICOS EN INSTITUCIONES PÚE	0.00	0.00	696,780.28	0.00	694,185.84	1,390,966.12
INSTALACIÓN DE SISTEMA DE REFRIGERACIÓN Y CLIMATIZACIÓN CON E	0.00	0.00	0.00	0.00	738,556.80	738,556.80
<b>MINISTERIO DE ECONOMÍA FAMILIAR, COMUNITARIA, COOPERATIVA Y ASOCIATIVA</b>	<b>75,238,868.48</b>	<b>0.00</b>	<b>9,080,000.00</b>	<b>41,297,445.14</b>	<b>49,042,103.93</b>	<b>174,658,417.55</b>
<b>FOMENTO A LA PRODUCCIÓN, DIVERSIFICACIÓN Y COMERCIALIZACIÓN )</b>	<b>2,617,988.48</b>	<b>0.00</b>	<b>0.00</b>	<b>11,193.00</b>	<b>0.00</b>	<b>2,629,181.48</b>
Promoción y Fomento de la Agricultura Urbana y Peri Urbana	1,251,900.53	0.00	0.00	0.00	0.00	1,251,900.53
Servicios para el desarrollo de la productividad del Café y del Cacao	1,366,087.95	0.00	0.00	11,193.00	0.00	1,377,280.95
<b>SERVICIO DE AGROINDUSTRIA E INDUSTRIALIZACIÓN.</b>	<b>0.00</b>	<b>0.00</b>	<b>0.00</b>	<b>32,784,009.67</b>	<b>44,837,445.81</b>	<b>77,621,455.48</b>
Servicios de fomento de la agroindustria rural y la agregación de valor	0.00	0.00	0.00	32,647,588.73	44,701,024.86	77,348,613.59
Dirección y coordinación	0.00	0.00	0.00	136,420.94	136,420.95	272,841.89
<b>PROGRAMA PRODUCTIVO ALIMENTARIO</b>	<b>72,620,880.00</b>	<b>0.00</b>	<b>9,080,000.00</b>	<b>0.00</b>	<b>0.00</b>	<b>81,700,880.00</b>
Capitalización y Asistencia Técnica en El Alto Coco	747,925.00	0.00	0.00	0.00	0.00	747,925.00
Capitalización y asistencia técnica	71,872,955.00	0.00	9,080,000.00	0.00	0.00	80,952,955.00
<b>SERVICIOS DESARROLLO DE LOS SISTEMAS PRODUCTIVOS AGRÍCOLA, I</b>	<b>0.00</b>	<b>0.00</b>	<b>0.00</b>	<b>3,077,296.11</b>	<b>4,204,658.12</b>	<b>7,281,954.23</b>
Fortalecimiento de Capacidades a los Gobiernos Indígenas y Afrodescendientes	0.00	0.00	0.00	0.00	1,127,362.00	1,127,362.00
Servicios de Fomento a la Producción y Organización Comunitaria	0.00	0.00	0.00	3,077,296.11	3,077,296.12	6,154,592.23
<b>SERVICIOS PARA EL DESARROLLO DE LAS CAPACIDADES TECNOLOGIC.</b>	<b>0.00</b>	<b>0.00</b>	<b>0.00</b>	<b>5,424,946.36</b>	<b>0.00</b>	<b>5,424,946.36</b>
Servicios para el Fomento de Tecnologías	0.00	0.00	0.00	3,343,287.22	0.00	3,343,287.22
Dirección y Coordinación	0.00	0.00	0.00	2,081,659.14	0.00	2,081,659.14
<b>MINISTERIO DE LA MUJER</b>	<b>84,202.35</b>	<b>0.00</b>	<b>0.00</b>	<b>0.00</b>	<b>0.00</b>	<b>84,202.35</b>
<b>ACTIVIDADES CENTRALES</b>	<b>84,202.35</b>	<b>0.00</b>	<b>0.00</b>	<b>0.00</b>	<b>0.00</b>	<b>84,202.35</b>
Servicios Administrativos Financieros	84,202.35	0.00	0.00	0.00	0.00	84,202.35
<b>POLICÍA NACIONAL</b>	<b>63,739,713.77</b>	<b>205,119.28</b>	<b>0.00</b>	<b>1,656,193.27</b>	<b>0.00</b>	<b>65,601,026.32</b>
<b>SEGURIDAD CIUDADANA, A TRAVÉS DEL MODELO PREVENTIVO, PROAC</b>	<b>63,739,713.77</b>	<b>205,119.28</b>	<b>0.00</b>	<b>1,656,193.27</b>	<b>0.00</b>	<b>65,601,026.32</b>
REHABILITACIÓN Y EQUIPAMIENTO DEL EDIFICIO DE LA DIRECCIÓN DE IN	1,912,677.12	0.00	0.00	0.00	0.00	1,912,677.12
CONSTRUCCIÓN Y EQUIPAMIENTO DEL EDIFICIO DE LA DIRECCIÓN DE SE	801,763.75	0.00	0.00	0.00	0.00	801,763.75
REEMPLAZO Y EQUIPAMIENTO DEL EDIFICIO DIRECCIÓN DE AUXILIO JUDI	1,181,200.00	0.00	0.00	0.00	0.00	1,181,200.00
MEJORAMIENTO A LA INFRAESTRUCTURA FÍSICA DE LAS DELEGACIONES	13,175,399.42	0.00	0.00	0.00	0.00	13,175,399.42
REEMPLAZO Y EQUIPAMIENTO DEL EDIFICIO DE SEGURIDAD PERSONAL,	14,312,703.10	0.00	0.00	0.00	0.00	14,312,703.10
Asistencia Técnica y Registro Operativo de Antecedentes Policiales	0.00	0.00	0.00	808,311.82	0.00	808,311.82
REEMPLAZO DEL EDIFICIO DIRECCIÓN OPERACIONES ESPECIALES DOE	11,818,181.90	0.00	0.00	0.00	0.00	11,818,181.90
Dirección y Coordinación de Policía Nacional	0.00	15,919.28	0.00	847,881.45	0.00	863,800.73
Fortalecimiento a la Seguridad Nacional	19,234,095.34	0.00	0.00	0.00	0.00	19,234,095.34
Seguridad y Educación Vial	0.00	189,200.00	0.00	0.00	0.00	189,200.00
REHABILITACIÓN Y AMPLIACIÓN COMPLEJO POLICIAL TALLERES Y ALMAC	1,303,693.14	0.00	0.00	0.00	0.00	1,303,693.14
<b>TOTAL -----&gt;</b>	<b>4,281,904,265.41</b>	<b>16,973,812.35</b>	<b>786,144,596.97</b>	<b>748,373,975.61</b>	<b>1,984,867,772.10</b>	<b>7,818,264,422.44</b>

FILTRADO POR :

PARAMETROS ESPECIALES: Mes Inicial (MM)=1 / Mes Final (MM)=6

**Cuadro No. 13**  
**GOBIERNO CENTRAL**  
**EJECUCION PROGRAMA DE INVERSION PUBLICA 2015**  
**ENERO - JUNIO**  
**(Córdobas)**

INSTITUCION / PROYECTO / FUENTE	PRESUPUESTO ACTUALIZADO	DEVENGADO ACUMULADO	SALDO ANUAL	% EJECUCION
<b>ASAMBLEA NACIONAL</b>	<b>5,200,000.00</b>	<b>2,348,357.07</b>	<b>2,851,642.93</b>	<b>45.16</b>
<b>RENTAS DEL TESORO</b>	<b>5,200,000.00</b>	<b>2,348,357.07</b>	<b>2,851,642.93</b>	<b>45.16</b>
REMODELACIÓN DE LA RECEPCIÓN PRINCIPAL DEL EDIFICIO BENJAMÍN ZELEDÓN DE LA ASAMBLEA NACIONAL	5,200,000.00	2,348,357.07	2,851,642.93	45.16
RENTAS DEL TESORO	5,200,000.00	2,348,357.07	2,851,642.93	45.16
<b>CORTE SUPREMA DE JUSTICIA</b>	<b>100,000,000.00</b>	<b>14,961,070.24</b>	<b>85,038,929.76</b>	<b>14.96</b>
<b>RENTAS DEL TESORO</b>	<b>100,000,000.00</b>	<b>14,961,070.24</b>	<b>85,038,929.76</b>	<b>14.96</b>
<b>CONSTRUCCIÓN DEL COMPLEJO JUDICIAL DE RIVAS</b>	50,000,000.00	14,961,070.24	35,038,929.76	29.92
RENTAS DEL TESORO	50,000,000.00	14,961,070.24	35,038,929.76	29.92
<b>CONSTRUCCIÓN DEL COMPLEJO JUDICIAL DE CHINANDEGA</b>	50,000,000.00	0.00	50,000,000.00	0.00
RENTAS DEL TESORO	50,000,000.00	0.00	50,000,000.00	0.00
<b>PRESIDENCIA DE LA REPÚBLICA</b>	<b>1,000,000.00</b>	<b>0.00</b>	<b>1,000,000.00</b>	<b>0.00</b>
<b>DONACIONES EXTERNAS</b>	<b>1,000,000.00</b>	<b>0.00</b>	<b>1,000,000.00</b>	<b>0.00</b>
<b>CONSTRUCCIÓN Y EQUIPAMIENTO DE CENTROS DE DESARROLLO INFANTIL</b>	1,000,000.00	0.00	1,000,000.00	0.00
DONACIONES EXTERNAS	1,000,000.00	0.00	1,000,000.00	0.00
<b>MINISTERIO DE GOBERNACIÓN</b>	<b>219,971,000.00</b>	<b>111,358,747.75</b>	<b>108,612,252.25</b>	<b>50.62</b>
<b>RENTAS DEL TESORO</b>	<b>219,971,000.00</b>	<b>111,358,747.75</b>	<b>108,612,252.25</b>	<b>50.62</b>
<b>REHABILITACIÓN DEL EDIFICIO SEDE DEL MINISTERIO DE GOBERNACIÓN</b>	2,000,000.00	0.00	2,000,000.00	0.00
RENTAS DEL TESORO	2,000,000.00	0.00	2,000,000.00	0.00
<b>REEMPLAZO Y AMPLIACIÓN DE LOS SISTEMAS DE SEGURIDAD EN EL   CENTRO PENITENCIARIO DE TIPITAPA</b>	31,775,622.90	14,515,333.12	17,260,289.78	45.68
RENTAS DEL TESORO	31,775,622.90	14,515,333.12	17,260,289.78	45.68
<b>MEJORAMIENTO Y AMPLIACIÓN DE LOS SISTEMAS HIDROSANITARIOS EN   CENTROS PENITENCIARIOS A NIVEL NACIONAL</b>	43,000,000.00	21,745,476.91	21,254,523.09	50.57
RENTAS DEL TESORO	43,000,000.00	21,745,476.91	21,254,523.09	50.57
<b>CONSTRUCCIÓN Y EQUIPAMIENTO DEL CENTRO PENITENCIARIO DE   BLUEFIELDS</b>	65,000,000.00	36,253,666.41	28,746,333.59	55.77
RENTAS DEL TESORO	65,000,000.00	36,253,666.41	28,746,333.59	55.77
<b>REHABILITACIÓN DE LOS CENTROS PRODUCTIVOS EN SISTEMAS   PENITENCIARIOS DEL PAÍS</b>	2,000,000.00	0.00	2,000,000.00	0.00
RENTAS DEL TESORO	2,000,000.00	0.00	2,000,000.00	0.00
<b>REHABILITACIÓN Y AMPLIACIÓN DE LOS CENTROS PENITENCIARIOS DEL   PAÍS</b>	28,224,377.10	21,405,648.30	6,818,728.80	75.84
RENTAS DEL TESORO	28,224,377.10	21,405,648.30	6,818,728.80	75.84
<b>MEJORAMIENTO Y AMPLIACIÓN DEL SISTEMA HIDROSANITARIO EN EL   CENTRO PENITENCIARIO DE GRANADA</b>	7,000,000.00	0.00	7,000,000.00	0.00
RENTAS DEL TESORO	7,000,000.00	0.00	7,000,000.00	0.00
<b>MEJORAMIENTO Y AMPLIACIÓN DEL SISTEMA HIDROSANITARIO EN EL   CENTRO PENITENCIARIO DE JUIGALPA</b>	7,000,000.00	0.00	7,000,000.00	0.00
RENTAS DEL TESORO	7,000,000.00	0.00	7,000,000.00	0.00
<b>MEJORAMIENTO DE LOS SISTEMAS DE INFORMACIÓN DE LA DIRECCIÓN   GENERAL DE MIGRACIÓN Y EXTRANJERÍA</b>	24,150,000.00	16,044,632.14	8,105,367.86	66.44
RENTAS DEL TESORO	24,150,000.00	16,044,632.14	8,105,367.86	66.44
<b>CONSTRUCCIÓN Y EQUIPAMIENTO DE OFICINAS DE LA DGME DEL PUESTO   FRONTERIZO EL NARANJO - OSTIONAL EN RIVAS</b>	1,000,000.00	118,208.38	881,791.62	11.82
RENTAS DEL TESORO	1,000,000.00	118,208.38	881,791.62	11.82
<b>CONSTRUCCIÓN Y EQUIPAMIENTO DE OFICINAS DE LA DGME EN EL   PUESTO FRONTERIZO EL GUASAULE EN CHINANDEGA</b>	50,000.00	0.00	50,000.00	0.00
RENTAS DEL TESORO	50,000.00	0.00	50,000.00	0.00

**Cuadro No. 13**  
**GOBIERNO CENTRAL**  
**EJECUCION PROGRAMA DE INVERSION PUBLICA 2015**  
**ENERO - JUNIO**  
**(Córdobas)**

INSTITUCION / PROYECTO / FUENTE	PRESUPUESTO ACTUALIZADO	DEVENGADO ACUMULADO	SALDO ANUAL	% EJECUCION
<b>MINISTERIO DE GOBERNACIÓN</b>				
MEJORAMIENTO DE LOS SISTEMAS DE COMUNICACIÓN E INFORMACIÓN DE LA DIRECCIÓN GENERAL DE BOMBEROS DE NICARAGUA	5,915,712.50	990,884.50	4,924,828.00	16.75
RENTAS DEL TESORO	5,915,712.50	990,884.50	4,924,828.00	16.75
REEMPLAZO Y AMPLIACIÓN DE LA ESTACIÓN DE BOMBEROS DE BLUEFIELDS	855,287.50	284,897.99	570,389.51	33.31
RENTAS DEL TESORO	855,287.50	284,897.99	570,389.51	33.31
CONSTRUCCIÓN DE LA ACADEMIA NACIONAL DE BOMBEROS DE MANAGUA	2,000,000.00	0.00	2,000,000.00	0.00
RENTAS DEL TESORO	2,000,000.00	0.00	2,000,000.00	0.00
<b>MINISTERIO DE DEFENSA</b>	<b>130,000,000.00</b>	<b>130,000,000.00</b>	<b>0.00</b>	<b>100.00</b>
RENTAS DEL TESORO / ALIVIO BID	130,000,000.00	130,000,000.00	0.00	100.00
REEMPLAZO DEL HOSPITAL MILITAR ALEJANDRO DÁVILA BOLAÑOS	130,000,000.00	130,000,000.00	0.00	100.00
RENTAS DEL TESORO / ALIVIO BID	130,000,000.00	130,000,000.00	0.00	100.00
<b>MINISTERIO DE FOMENTO, INDUSTRIA Y COMERCIO</b>	<b>9,728,310.00</b>	<b>9,428,039.50</b>	<b>300,270.50</b>	<b>96.91</b>
RENTAS DEL TESORO	4,183,000.00	4,155,606.29	27,393.71	99.35
PRÉSTAMOS EXTERNOS	5,545,310.00	5,272,433.21	272,876.79	95.08
REEMPLAZO DEL LABORATORIO DE TECNOLOGÍA DE LOS ALIMENTOS (LABAL)	5,545,310.00	5,272,433.21	272,876.79	95.08
PRÉSTAMOS EXTERNOS	5,545,310.00	5,272,433.21	272,876.79	95.08
CONSTRUCCION DE INFRAESTRUCTURA DEL LABORATORIO NACIONAL DE METROLOGÍA (LANAMET)	4,183,000.00	4,155,606.29	27,393.71	99.35
RENTAS DEL TESORO	4,183,000.00	4,155,606.29	27,393.71	99.35
<b>MINISTERIO DE EDUCACIÓN</b>	<b>708,458,519.00</b>	<b>203,092,317.00</b>	<b>505,366,202.00</b>	<b>28.67</b>
RENTAS DEL TESORO	40,000,000.00	31,508,196.88	8,491,803.12	78.77
RENTAS DEL TESORO / ALIVIO BID	314,425,076.00	51,817,764.33	262,607,311.67	16.48
PRÉSTAMOS EXTERNOS	23,205,000.00	0.00	23,205,000.00	0.00
DONACIONES EXTERNAS	330,828,443.00	119,766,355.79	211,062,087.21	36.20
CONSTRUCCIÓN Y EQUIPAMIENTO DE LA ESCUELA NORMAL EN SIUNA	13,817,165.00	0.00	13,817,165.00	0.00
RENTAS DEL TESORO / ALIVIO BID	13,817,165.00	0.00	13,817,165.00	0.00
REHABILITACIÓN Y EQUIPAMIENTO DE LA ESCUELA NORMAL DARWIN VALLECILLO EN CHINANDEGA	6,393,628.00	0.00	6,393,628.00	0.00
RENTAS DEL TESORO / ALIVIO BID	6,393,628.00	0.00	6,393,628.00	0.00
REHABILITACIÓN Y EQUIPAMIENTO DE LA ESCUELA NORMAL ALESSIO BLANDÓN EN MANAGUA	21,393,628.00	0.00	21,393,628.00	0.00
RENTAS DEL TESORO / ALIVIO BID	21,393,628.00	0.00	21,393,628.00	0.00
REHABILITACIÓN Y EQUIPAMIENTO DE LA ESCUELA NORMAL RICARDO MORALES AVILÉS EN JINOTEPE	6,393,628.00	0.00	6,393,628.00	0.00
RENTAS DEL TESORO / ALIVIO BID	6,393,628.00	0.00	6,393,628.00	0.00
REHABILITACIÓN Y EQUIPAMIENTO DE LA ESCUELA NORMAL MIRNA MAIRENA EN ESTELÍ	6,393,628.00	0.00	6,393,628.00	0.00
RENTAS DEL TESORO / ALIVIO BID	6,393,628.00	0.00	6,393,628.00	0.00
REHABILITACIÓN Y EQUIPAMIENTO DE LA ESCUELA NORMAL GREGORIO AGUILAR BAREA EN JUIGALPA	11,393,628.00	0.00	11,393,628.00	0.00
RENTAS DEL TESORO / ALIVIO BID	11,393,628.00	0.00	11,393,628.00	0.00
REHABILITACIÓN Y EQUIPAMIENTO DE LA ESCUELA NORMAL GRAN DUCADO DE LUXEMBURGO EN PUERTO CABEZAS	23,205,000.00	0.00	23,205,000.00	0.00
PRÉSTAMOS EXTERNOS	23,205,000.00	0.00	23,205,000.00	0.00
REHABILITACIÓN Y EQUIPAMIENTO DE LA ESCUELA NORMAL 8 DE OCTUBRE EN BLUEFIELDS	14,393,628.00	0.00	14,393,628.00	0.00
RENTAS DEL TESORO / ALIVIO BID	14,393,628.00	0.00	14,393,628.00	0.00

**Cuadro No. 13**  
**GOBIERNO CENTRAL**  
**EJECUCION PROGRAMA DE INVERSION PUBLICA 2015**  
**ENERO - JUNIO**  
**(Córdobas)**

INSTITUCION / PROYECTO / FUENTE	PRESUPUESTO ACTUALIZADO	DEVENGADO ACUMULADO	SALDO ANUAL	% EJECUCION
<b>MINISTERIO DE EDUCACIÓN</b>				
<b>MEJORAMIENTO DE ESTABLECIMIENTOS ESCOLARES EN PRIMARIA EN LA REGIÓN PACÍFICO - SUR</b>	64,571,002.24	42,477,259.12	22,093,743.12	65.78
RENTAS DEL TESORO	39,106,704.00	31,508,196.88	7,598,507.12	80.57
RENTAS DEL TESORO / ALIVIO BID	25,464,298.24	10,969,062.24	14,495,236.00	43.08
<b>MEJORAMIENTO DE ESTABLECIMIENTOS ESCOLARES EN PRIMARIA EN LA REGIÓN NORTE</b>	19,528,021.51	8,703,292.56	10,824,728.95	44.57
DONACIONES EXTERNAS	10,810,530.00	0.00	10,810,530.00	0.00
RENTAS DEL TESORO / ALIVIO BID	8,717,491.51	8,703,292.56	14,198.95	99.84
<b>MEJORAMIENTO DE ESTABLECIMIENTOS ESCOLARES EN PRIMARIA EN LA REGIÓN NORTE - CENTRO</b>	18,596,808.87	14,728,475.89	3,868,332.98	79.20
DONACIONES EXTERNAS	18,522,667.04	14,728,475.89	3,794,191.15	79.52
RENTAS DEL TESORO / ALIVIO BID	74,141.83	0.00	74,141.83	0.00
<b>MEJORAMIENTO DE ESTABLECIMIENTOS ESCOLARES EN PRIMARIA EN LA REGIÓN DEL CENTRO</b>	18,350,357.80	7,056,801.41	11,293,556.39	38.46
RENTAS DEL TESORO / ALIVIO BID	6,586,686.47	0.00	6,586,686.47	0.00
DONACIONES EXTERNAS	11,763,671.33	7,056,801.41	4,706,869.92	59.99
<b>MEJORAMIENTO DE ESTABLECIMIENTOS ESCOLARES EN PRIMARIA EN LA REGIÓN AUTÓNOMA DE LA COSTA CARIBE SUR</b>	3,412,227.00	3,342,104.89	70,122.11	97.94
DONACIONES EXTERNAS	3,412,227.00	3,342,104.89	70,122.11	97.94
<b>MEJORAMIENTO DE ESTABLECIMIENTOS ESCOLARES EN SECUNDARIA EN LA REGIÓN PACÍFICO - NORTE</b>	383,901.27	0.00	383,901.27	0.00
DONACIONES EXTERNAS	383,901.27	0.00	383,901.27	0.00
<b>MEJORAMIENTO DE ESTABLECIMIENTOS ESCOLARES EN SECUNDARIA EN LA REGIÓN PACÍFICO - SUR</b>	10,221,101.39	7,214,059.96	3,007,041.43	70.58
RENTAS DEL TESORO / ALIVIO BID	10,221,101.39	7,214,059.96	3,007,041.43	70.58
<b>MEJORAMIENTO DE ESTABLECIMIENTOS ESCOLARES EN SECUNDARIA EN LA REGIÓN NORTE</b>	22,904,662.39	9,322,978.81	13,581,683.58	40.70
RENTAS DEL TESORO / ALIVIO BID	6,942,951.39	4,003,592.39	2,939,359.00	57.66
DONACIONES EXTERNAS	15,961,711.00	5,319,386.42	10,642,324.58	33.33
<b>MEJORAMIENTO DE ESTABLECIMIENTOS ESCOLARES EN SECUNDARIA EN LA REGIÓN NORTE - CENTRO</b>	46,410,948.70	6,164,982.29	40,245,966.41	13.28
DONACIONES EXTERNAS	46,410,948.70	6,164,982.29	40,245,966.41	13.28
<b>MEJORAMIENTO DE ESTABLECIMIENTOS ESCOLARES EN SECUNDARIA EN LA REGIÓN DEL CENTRO</b>	43,713,100.37	17,705,352.20	26,007,748.17	40.50
RENTAS DEL TESORO / ALIVIO BID	944,880.37	0.00	944,880.37	0.00
DONACIONES EXTERNAS	42,768,220.00	17,705,352.20	25,062,867.80	41.40
<b>MEJORAMIENTO DE ESTABLECIMIENTOS ESCOLARES EN SECUNDARIA EN LA REGIÓN AUTÓNOMA DE LA COSTA CARIBE NORTE</b>	66,014,354.29	46,570,438.63	19,443,915.66	70.55
DONACIONES EXTERNAS	66,014,354.29	46,570,438.63	19,443,915.66	70.55
<b>MEJORAMIENTO DE ESTABLECIMIENTOS ESCOLARES EN SECUNDARIA EN LA REGIÓN AUTÓNOMA DE LA COSTA CARIBE SUR</b>	11,023,538.44	0.00	11,023,538.44	0.00
RENTAS DEL TESORO / ALIVIO BID	1,224,745.80	0.00	1,224,745.80	0.00
DONACIONES EXTERNAS	9,798,792.64	0.00	9,798,792.64	0.00
<b>MEJORAMIENTO Y EQUIPAMIENTO DEL INSTITUTO NACIONAL ELVIS DÍAZ ROMERO DEL MUNICIPIO DE MANAGUA</b>	12,048,701.07	3,482,104.19	8,566,596.88	28.90
DONACIONES EXTERNAS	11,651,855.07	3,482,104.19	8,169,750.88	29.88
RENTAS DEL TESORO / ALIVIO BID	396,846.00	0.00	396,846.00	0.00
<b>MEJORAMIENTO Y EQUIPAMIENTO DEL COLEGIO EXPERIMENTAL MÉXICO DEL MUNICIPIO DE MANAGUA</b>	12,329,324.90	5,352,350.97	6,976,973.93	43.41
DONACIONES EXTERNAS	12,329,324.90	5,352,350.97	6,976,973.93	43.41
<b>MEJORAMIENTO Y EQUIPAMIENTO DEL COLEGIO PÚBLICO SAN SEBASTIÁN EN MANAGUA</b>	21,083,287.00	5,823,708.91	15,259,578.09	27.62
DONACIONES EXTERNAS	21,083,287.00	5,823,708.91	15,259,578.09	27.62

**Cuadro No. 13**  
**GOBIERNO CENTRAL**  
**EJECUCION PROGRAMA DE INVERSION PUBLICA 2015**  
**ENERO - JUNIO**  
**(Córdobas)**

INSTITUCION / PROYECTO / FUENTE	PRESUPUESTO ACTUALIZADO	DEVENGADO ACUMULADO	SALDO ANUAL	% EJECUCION
<b>MINISTERIO DE EDUCACIÓN</b>				
MEJORAMIENTO Y EQUIPAMIENTO DE AMBIENTES COMPLEMENTARIOS EN INSTITUTOS A NIVEL NACIONAL	155,438,689.00	20,927,757.18	134,510,931.82	13.46
RENTAS DEL TESORO / ALIVIO BID	155,438,689.00	20,927,757.18	134,510,931.82	13.46
REHABILITACIÓN, AMPLIACIÓN Y EQUIPAMIENTO DEL INSTITUTO NACIONAL JUAN JOSÉ RODRÍGUEZ EN JINOTEPE	8,382,664.00	0.00	8,382,664.00	0.00
DONACIONES EXTERNAS	8,382,664.00	0.00	8,382,664.00	0.00
MEJORAMIENTO Y EQUIPAMIENTO DEL INSTITUTO NACIONAL FRANCISCO LUIS ESPINOZA EN ESTELÍ	10,135,398.00	0.00	10,135,398.00	0.00
DONACIONES EXTERNAS	10,135,398.00	0.00	10,135,398.00	0.00
CONSTRUCCIÓN Y EQUIPAMIENTO DEL GIMNASIO DE BALONCESTO EN EL INSTITUTO NACIONAL MAESTRO GABRIEL EN MANAGUA	893,296.00	0.00	893,296.00	0.00
RENTAS DEL TESORO	893,296.00	0.00	893,296.00	0.00
MEJORAMIENTO DEL INSTITUTO NACIONAL LUCINDA ROSA EN PUEBLO NUEVO	16,983,361.00	0.00	16,983,361.00	0.00
RENTAS DEL TESORO / ALIVIO BID	16,983,361.00	0.00	16,983,361.00	0.00
MEJORAMIENTO DE ESTABLECIMIENTOS ESCOLARES EN PREESCOLAR EN LA REGIÓN PACÍFICO - NORTE	8,469,087.86	0.00	8,469,087.86	0.00
DONACIONES EXTERNAS	8,469,087.86	0.00	8,469,087.86	0.00
MEJORAMIENTO DE ESTABLECIMIENTOS ESCOLARES EN PREESCOLAR EN LA REGIÓN NORTE	4,188,935.90	3,890,586.74	298,349.16	92.88
DONACIONES EXTERNAS	4,188,935.90	3,890,586.74	298,349.16	92.88
MEJORAMIENTO DE ESTABLECIMIENTOS ESCOLARES EN PREESCOLAR EN LA REGIÓN NORTE - CENTRO	7,343,775.00	330,063.25	7,013,711.75	4.49
DONACIONES EXTERNAS	7,343,775.00	330,063.25	7,013,711.75	4.49
MEJORAMIENTO DE ESTABLECIMIENTOS ESCOLARES EN PREESCOLAR EN LA REGIÓN DEL CENTRO	10,496,573.00	0.00	10,496,573.00	0.00
DONACIONES EXTERNAS	10,496,573.00	0.00	10,496,573.00	0.00
MEJORAMIENTO DE ESTABLECIMIENTOS ESCOLARES EN PREESCOLAR EN LA REGIÓN AUTÓNOMA DE LA COSTA CARIBE NORTE	4,611,765.00	0.00	4,611,765.00	0.00
DONACIONES EXTERNAS	4,611,765.00	0.00	4,611,765.00	0.00
MEJORAMIENTO DE ESTABLECIMIENTOS ESCOLARES EN PREESCOLAR EN LA REGIÓN AUTÓNOMA DE LA COSTA CARIBE SUR	6,288,754.00	0.00	6,288,754.00	0.00
DONACIONES EXTERNAS	6,288,754.00	0.00	6,288,754.00	0.00
REHABILITACIÓN, AMPLIACIÓN Y EQUIPAMIENTO DEL CENTRO DE EDUCACIÓN ESPECIAL MELANIA MORALES EN MANAGUA	1,250,950.00	0.00	1,250,950.00	0.00
RENTAS DEL TESORO / ALIVIO BID	1,250,950.00	0.00	1,250,950.00	0.00
<b>MINISTERIO AGROPECUARIO</b>	<b>51,633,900.00</b>	<b>2,188,000.00</b>	<b>49,445,900.00</b>	<b>4.24</b>
<b>PRÉSTAMOS EXTERNOS</b>	<b>51,633,900.00</b>	<b>2,188,000.00</b>	<b>49,445,900.00</b>	<b>4.24</b>
MEJORAMIENTO Y AMPLIACIÓN DE EDIFICIOS CENTRALES MAG EN MANAGUA	3,903,900.00	0.00	3,903,900.00	0.00
PRÉSTAMOS EXTERNOS	3,903,900.00	0.00	3,903,900.00	0.00
CONSTRUCCIÓN DE CENTROS DE SERVICIOS PARA FOMENTO DE LA PRODUCCIÓN AGROECOLÓGICA EN LAS DELEGACIONES DEPARTAMENTALES	2,730,000.00	0.00	2,730,000.00	0.00
PRÉSTAMOS EXTERNOS	2,730,000.00	0.00	2,730,000.00	0.00
MEJORAMIENTO Y AMPLIACION DE OFICINAS TECNICAS DE INNOVACION TECNOLOGICA A NIVEL CENTRAL	21,467,400.00	750,000.00	20,717,400.00	3.49
PRÉSTAMOS EXTERNOS	21,467,400.00	750,000.00	20,717,400.00	3.49
MEJORAMIENTO Y AMPLIACION DEL CENTRO DE DESARROLLO TECNOLOGICO EN CENTRO SUR	7,152,600.00	0.00	7,152,600.00	0.00
PRÉSTAMOS EXTERNOS	7,152,600.00	0.00	7,152,600.00	0.00

**Cuadro No. 13**  
**GOBIERNO CENTRAL**  
**EJECUCION PROGRAMA DE INVERSION PUBLICA 2015**  
**ENERO - JUNIO**  
**(Córdobas)**

INSTITUCION / PROYECTO / FUENTE	PRESUPUESTO ACTUALIZADO	DEVENGADO ACUMULADO	SALDO ANUAL	% EJECUCION
<b>MINISTERIO AGROPECUARIO</b>				
MEJORAMIENTO Y AMPLIACION DEL CENTRO DE DESARROLLO TECNOLOGICO EN CENTRO NORTE Y LAS SEGOVIAS	7,371,000.00	1,438,000.00	5,933,000.00	19.51
PRÉSTAMOS EXTERNOS	7,371,000.00	1,438,000.00	5,933,000.00	19.51
MEJORAMIENTO Y AMPLIACION DEL CENTRO DE DESARROLLO TECNOLOGICO EN PACIFICO SUR Y MANAGUA	9,009,000.00	0.00	9,009,000.00	0.00
PRÉSTAMOS EXTERNOS	9,009,000.00	0.00	9,009,000.00	0.00
<b>MINISTERIO DE TRANSPORTE E INFRAESTRUCTURA</b>	<b>3,972,752,521.00</b>	<b>2,549,402,154.46</b>	<b>1,423,350,366.54</b>	<b>64.17</b>
RENTAS DEL TESORO	899,793,560.00	569,835,105.51	329,958,454.49	63.33
RENTAS DEL TESORO / ALIVIO BID	391,660,440.00	287,631,323.39	104,029,116.61	73.44
PRÉSTAMOS EXTERNOS	2,150,750,622.00	1,352,954,555.76	797,796,066.24	62.91
DONACIONES EXTERNAS	530,547,899.00	338,981,169.80	191,566,729.20	63.89
CONSTRUCCIÓN Y EQUIPAMIENTO DEL AUDITORIO DEL MINISTERIO DE TRANSPORTE E INFRAESTRUCTURA EN MANAGUA	17,298,000.00	10,039,151.57	7,258,848.43	58.04
RENTAS DEL TESORO	2,386,000.00	99,397.52	2,286,602.48	4.17
PRÉSTAMOS EXTERNOS	14,912,000.00	9,939,754.05	4,972,245.95	66.66
REHABILITACIÓN DE ESPIGÓN ROCOSO Y DIQUE DE ARENA EN EL PUERTO DE CORINTO	15,000,000.00	15,000,000.00	0.00	100.00
RENTAS DEL TESORO	15,000,000.00	15,000,000.00	0.00	100.00
MEJORAMIENTO DEL CAMINO SANTA ROSA - COMALAPA - CAMOAPA	53,647,680.00	21,544,779.21	32,102,900.79	40.16
PRÉSTAMOS EXTERNOS	49,865,682.00	20,579,006.09	29,286,675.91	41.27
RENTAS DEL TESORO	3,781,998.00	965,773.12	2,816,224.88	25.54
MEJORAMIENTO PUNTUAL SOBRE LA CARRETERA RÍO BLANCO - SIUNA - PUENTE BANACRUZ	26,050,340.00	24,654,433.71	1,395,906.29	94.64
PRÉSTAMOS EXTERNOS	25,352,790.00	24,581,240.42	771,549.58	96.96
RENTAS DEL TESORO	697,550.00	73,193.29	624,356.71	10.49
ADOQUINADO DE CAMINOS	38,395,916.00	36,479,289.20	1,916,626.80	95.01
RENTAS DEL TESORO	9,497,502.00	9,128,966.88	368,535.12	96.12
DONACIONES EXTERNAS	28,898,414.00	27,350,322.32	1,548,091.68	94.64
MEJORAMIENTO DE LA CARRETERA SAN SEBASTIÁN DE YALÍ - CONDEGA	140,198,796.00	33,968,931.43	106,229,864.57	24.23
RENTAS DEL TESORO	3,470,308.00	0.00	3,470,308.00	0.00
PRÉSTAMOS EXTERNOS	136,728,488.00	33,968,931.43	102,759,556.57	24.84
MEJORAMIENTO DEL TRAMO DE CARRETERA EL ARRAYÁN - CIUDAD ANTIGUA	10,477,643.00	8,263,313.48	2,214,329.52	78.87
RENTAS DEL TESORO	2,438,014.00	2,107,739.60	330,274.40	86.45
PRÉSTAMOS EXTERNOS	8,039,629.00	6,155,573.88	1,884,055.12	76.57
MEJORAMIENTO DE LA CARPETA DE RODAMIENTO DE LA CIRCUNVALACIÓN DE LEÓN	8,793,495.00	8,261,933.52	531,561.48	93.96
RENTAS DEL TESORO	302,620.00	46,080.69	256,539.31	15.23
PRÉSTAMOS EXTERNOS	8,490,875.00	8,215,852.83	275,022.17	96.76
MEJORAMIENTO DEL CAMINO LEÓN - LA CEIBA	433,016.00	433,015.58	0.42	100.00
RENTAS DEL TESORO	433,016.00	433,015.58	0.42	100.00
MEJORAMIENTO DE LA CARRETERA SAN RAFAEL DEL NORTE - SAN SEBASTIÁN DE YALÍ - LA RICA	1,840,842.00	1,827,320.19	13,521.81	99.27
RENTAS DEL TESORO	255,959.00	254,283.27	1,675.73	99.35
PRÉSTAMOS EXTERNOS	1,584,883.00	1,573,036.92	11,846.08	99.25
MEJORAMIENTO DEL TRAMO DE CARRETERA PUERTAS VIEJAS - ESQUIPULAS	2,202,044.00	2,189,455.66	12,588.34	99.43
PRÉSTAMOS EXTERNOS	1,811,884.00	1,801,227.31	10,656.69	99.41
RENTAS DEL TESORO	390,160.00	388,228.35	1,931.65	99.50



**Cuadro No. 13**  
**GOBIERNO CENTRAL**  
**EJECUCION PROGRAMA DE INVERSION PUBLICA 2015**  
**ENERO - JUNIO**  
**(Córdobas)**

INSTITUCION / PROYECTO / FUENTE	PRESUPUESTO ACTUALIZADO	DEVENGADO ACUMULADO	SALDO ANUAL	% EJECUCION
<b>MINISTERIO DE TRANSPORTE E INFRAESTRUCTURA</b>				
<b>MEJORAMIENTO DEL TRAMO DE CAMINO SAN LUCAS - LAS SABANAS</b>	17,324,338.00	13,374,602.76	3,949,735.24	77.20
PRÉSTAMOS EXTERNOS	14,777,052.00	13,253,661.72	1,523,390.28	89.69
RENTAS DEL TESORO	2,547,286.00	120,941.04	2,426,344.96	4.75
<b>MEJORAMIENTO DEL CAMINO EMPALME MINA EL LIMÓN - MINA EL LIMÓN</b>	9,577,200.00	8,748,560.12	828,639.88	91.35
RENTAS DEL TESORO	5,407,539.00	5,185,422.00	222,117.00	95.89
PRÉSTAMOS EXTERNOS	4,169,661.00	3,563,138.12	606,522.88	85.45
<b>MEJORAMIENTO DEL CAMINO RURAL ENTRE NACIONES UNIDAS - BLUEFIELDS</b>	169,996,472.00	36,503,332.67	133,493,139.33	21.47
PRÉSTAMOS EXTERNOS	50,000.00	0.00	50,000.00	0.00
DONACIONES EXTERNAS	131,538,503.00	26,460,575.44	105,077,927.56	20.12
RENTAS DEL TESORO	38,407,969.00	10,042,757.23	28,365,211.77	26.15
<b>MEJORAMIENTO DEL CAMINO TOLA - EMPALME EL COYOL - ENTRADA EL GUACALITO</b>	13,000,000.00	12,855,149.23	144,850.77	98.89
RENTAS DEL TESORO	13,000,000.00	12,855,149.23	144,850.77	98.89
<b>MEJORAMIENTO DE LA CARRETERA MALPAISILLO - VILLA 15 DE JULIO</b>	274,375,811.00	257,455,179.71	16,920,631.29	93.83
PRÉSTAMOS EXTERNOS	270,353,461.00	256,168,258.44	14,185,202.56	94.75
RENTAS DEL TESORO	4,022,350.00	1,286,921.27	2,735,428.73	31.99
<b>MEJORAMIENTO DE LA CARRETERA MIRALAGOS - CUYALÍ</b>	24,521,270.00	5,424,787.72	19,096,482.28	22.12
PRÉSTAMOS EXTERNOS	5,667,550.00	0.00	5,667,550.00	0.00
RENTAS DEL TESORO	18,853,720.00	5,424,787.72	13,428,932.28	28.77
<b>MEJORAMIENTO DE LA CARRETERA LA PAZ CENTRO - MALPAISILLO</b>	214,841,300.00	162,671,588.15	52,169,711.85	75.72
RENTAS DEL TESORO	6,299,100.00	2,857,523.92	3,441,576.08	45.36
PRÉSTAMOS EXTERNOS	208,542,200.00	159,814,064.23	48,728,135.77	76.63
<b>FORTALECIMIENTO DE CAPACIDADES PARA ADAPTACIÓN AL CAMBIO CLIMÁTICO</b>	28,255,500.00	10,813,367.01	17,442,132.99	38.27
DONACIONES EXTERNAS	28,255,500.00	10,813,367.01	17,442,132.99	38.27
<b>MEJORAMIENTO DEL CAMINO EMPALME LA MORA - LAS CARPAS EN EL DEPARTAMENTO DE MATAGALPA</b>	86,957,437.00	58,175,411.96	28,782,025.04	66.90
RENTAS DEL TESORO	12,624,470.00	12,624,470.00	0.00	100.00
DONACIONES EXTERNAS	52,067,493.00	45,550,941.96	6,516,551.04	87.48
PRÉSTAMOS EXTERNOS	22,265,474.00	0.00	22,265,474.00	0.00
<b>CONSTRUCCIÓN DE INFRAESTRUCTURA VIAL PARA LA REDUCCIÓN DE LA VULNERABILIDAD AL CAMBIO CLIMÁTICO SOBRE LA RUTA CHINANDEGA - GUASAULE</b>	1,923,651.00	1,823,650.12	100,000.88	94.80
PRÉSTAMOS EXTERNOS	1,619,709.00	1,519,708.43	100,000.57	93.83
RENTAS DEL TESORO	303,942.00	303,941.69	0.31	100.00
<b>MEJORA DE LA SEGURIDAD VIAL DE LA CARRETERA CATARINA - EMPALME GUANACASTE</b>	4,168,680.00	4,002,907.01	165,772.99	96.02
PRÉSTAMOS EXTERNOS	4,100,350.00	3,937,285.58	163,064.42	96.02
RENTAS DEL TESORO	68,330.00	65,621.43	2,708.57	96.04
<b>MEJORAMIENTO DE ESTACIONES DE PESAJE EN LOS PUESTOS DE LAS MANOS, LOS CEDROS Y MATEARE</b>	3,892,300.00	0.00	3,892,300.00	0.00
PRÉSTAMOS EXTERNOS	3,427,500.00	0.00	3,427,500.00	0.00
RENTAS DEL TESORO	464,800.00	0.00	464,800.00	0.00
<b>MEJORAMIENTO DEL TRAMO DE CARRETERA EMPALME NEJAPA - SANTA RITA - EMPALME PUERTO SANDINO</b>	292,367,237.00	260,627,861.08	31,739,375.92	89.14
RENTAS DEL TESORO	53,271,208.00	44,498,138.47	8,773,069.53	83.53
PRÉSTAMOS EXTERNOS	239,096,029.00	216,129,722.61	22,966,306.39	90.39
<b>MEJORAMIENTO DEL CAMINO LAS CRUCES - QUILALÍ EN NUEVA SEGOVIA</b>	38,993,557.00	1,755,447.10	37,238,109.90	4.50
PRÉSTAMOS EXTERNOS	11,302,520.00	1,626,741.66	9,675,778.34	14.39
RENTAS DEL TESORO	27,691,037.00	128,705.44	27,562,331.56	0.46



**Cuadro No. 13**  
**GOBIERNO CENTRAL**  
**EJECUCION PROGRAMA DE INVERSION PUBLICA 2015**  
**ENERO - JUNIO**  
**(Córdobas)**

INSTITUCION / PROYECTO / FUENTE	PRESUPUESTO ACTUALIZADO	DEVENGADO ACUMULADO	SALDO ANUAL	% EJECUCION
<b>MINISTERIO DE TRANSPORTE E INFRAESTRUCTURA</b>				
<b>MEJORAMIENTO DEL CAMINO LAS SABANAS - SAN JOSÉ DE CUSMAPA EN MADRIZ</b>	72,586,391.00	60,375,113.12	12,211,277.88	83.18
PRÉSTAMOS EXTERNOS	70,640,855.00	58,948,968.92	11,691,886.08	83.45
RENTAS DEL TESORO	1,945,536.00	1,426,144.20	519,391.80	73.30
<b>MEJORAMIENTO DE LA CARRETERA SANTO DOMINGO - LOS CHINAMOS</b>	71,356,343.00	47,479,294.87	23,877,048.13	66.54
PRÉSTAMOS EXTERNOS	69,666,643.00	46,377,760.60	23,288,882.40	66.57
RENTAS DEL TESORO	1,689,700.00	1,101,534.27	588,165.73	65.19
<b>MEJORAMIENTO DEL CAMINO SUSUCAYÁN - LAS VUELTAS EN NUEVA SEGOVIA</b>	93,522,811.00	46,113,056.86	47,409,754.14	49.31
RENTAS DEL TESORO	9,213,167.00	821,067.66	8,392,099.34	8.91
PRÉSTAMOS EXTERNOS	84,309,644.00	45,291,989.20	39,017,654.80	53.72
<b>MEJORAMIENTO DE LA CARRETERA ESQUIPULAS - MUY MUY</b>	263,344,364.00	58,582,248.03	204,762,115.97	22.25
PRÉSTAMOS EXTERNOS	258,390,091.00	58,227,365.00	200,162,726.00	22.53
RENTAS DEL TESORO	4,954,273.00	354,883.03	4,599,389.97	7.16
<b>MEJORAMIENTO DEL CAMINO EMPALME EL PORTILLO - EL CUÁ</b>	37,230,658.00	0.00	37,230,658.00	0.00
RENTAS DEL TESORO	1,899,274.00	0.00	1,899,274.00	0.00
DONACIONES EXTERNAS	35,331,384.00	0.00	35,331,384.00	0.00
<b>MEJORAMIENTO DEL CAMINO EL CUÁ - SAN JOSÉ DE BOCAY</b>	161,006,911.00	147,929,241.61	13,077,669.39	91.88
DONACIONES EXTERNAS	60,837,012.00	47,839,780.99	12,997,231.01	78.64
PRÉSTAMOS EXTERNOS	77,968,447.00	77,968,447.00	0.00	100.00
RENTAS DEL TESORO	22,201,452.00	22,121,013.62	80,438.38	99.64
<b>MEJORAMIENTO DEL CAMINO SANTA LUCÍA - BOACO</b>	17,384,230.00	17,384,228.96	1.04	100.00
RENTAS DEL TESORO	1,527,218.00	1,527,218.00	0.00	100.00
DONACIONES EXTERNAS	15,857,012.00	15,857,010.96	1.04	100.00
<b>MEJORAMIENTO DEL CAMINO EMPALME ESQUIPULAS - EMPALME SAN DIONISIO</b>	63,500,000.00	52,672,733.69	10,827,266.31	82.95
RENTAS DEL TESORO	7,500,000.00	7,500,000.00	0.00	100.00
DONACIONES EXTERNAS	56,000,000.00	45,172,733.69	10,827,266.31	80.67
<b>CONSTRUCCIÓN DE OBRAS DE SEGURIDAD VIAL EN LAS CARRETERAS DE NICARAGUA</b>	10,200,000.00	2,968,828.67	7,231,171.33	29.11
RENTAS DEL TESORO	10,050,000.00	2,968,828.67	7,081,171.33	29.54
PRÉSTAMOS EXTERNOS	150,000.00	0.00	150,000.00	0.00
<b>MEJORAMIENTO DEL TRAMO DE CARRETERA ROTONDA JEAN PAUL GENIE - ROTONDA TICUANTEPE</b>	20,000,000.00	15,838,093.48	4,161,906.52	79.19
RENTAS DEL TESORO	20,000,000.00	15,838,093.48	4,161,906.52	79.19
<b>CONSTRUCCIÓN DE PUENTE EL TAMARINDO EN EL MUNICIPIO DE EL JICARAL</b>	12,500,000.00	11,851,143.86	648,856.14	94.81
RENTAS DEL TESORO	12,500,000.00	11,851,143.86	648,856.14	94.81
<b>MEJORAMIENTO DE LA CARRETERA LA GARITA - EMPALME DE TIPITAPA</b>	1,302,097.00	1,302,093.00	4.00	100.00
PRÉSTAMOS EXTERNOS	1,085,077.00	1,085,077.00	0.00	100.00
RENTAS DEL TESORO	217,020.00	217,016.00	4.00	100.00
<b>MEJORAMIENTO DEL CAMINO LA CALIFORNIA - SAN DIEGO EN EL MUNICIPIO DE VILLA EL CARMEN</b>	13,000,000.00	6,469,896.81	6,530,103.19	49.77
RENTAS DEL TESORO	13,000,000.00	6,469,896.81	6,530,103.19	49.77
<b>MEJORAMIENTO DE LA CARRETERA ZONA FRANCA - SABANA GRANDE - PROINCO - TIP TOP</b>	4,062,169.00	4,062,168.00	1.00	100.00
PRÉSTAMOS EXTERNOS	3,430,628.00	3,430,627.00	1.00	100.00
RENTAS DEL TESORO	631,541.00	631,541.00	0.00	100.00
<b>CONSTRUCCIÓN DE LA CARRETERA TICUANTEPE - SANTO DOMINGO - SAN JUDAS</b>	5,454,171.00	2,245,834.81	3,208,336.19	41.18
RENTAS DEL TESORO	909,029.00	374,305.80	534,723.20	41.18
PRÉSTAMOS EXTERNOS	4,545,142.00	1,871,529.01	2,673,612.99	41.18

**Cuadro No. 13**  
**GOBIERNO CENTRAL**  
**EJECUCION PROGRAMA DE INVERSION PUBLICA 2015**  
**ENERO - JUNIO**  
**(Córdobas)**

INSTITUCION / PROYECTO / FUENTE	PRESUPUESTO ACTUALIZADO	DEVENGADO ACUMULADO	SALDO ANUAL	% EJECUCION
<b>MINISTERIO DE TRANSPORTE E INFRAESTRUCTURA</b>				
CONSTRUCCIÓN DE LA CARRETERA LA PROVIDENCIA - MONKEY POINT	4,432,956.00	1,207,952.23	3,225,003.77	27.25
RENTAS DEL TESORO	4,432,956.00	1,207,952.23	3,225,003.77	27.25
MEJORAMIENTO DEL CAMINO MALACATOYA - EL PAPAYAL EN LOS MUNICIPIOS DE SAN LORENZO Y GRANADA	879,264.00	281,537.66	597,726.34	32.02
RENTAS DEL TESORO	879,264.00	281,537.66	597,726.34	32.02
MEJORAMIENTO DEL CAMINO SAN JUAN DE RÍO COCO - LAS CRUCES	88,722,598.00	82,482,653.70	6,239,944.30	92.97
PRÉSTAMOS EXTERNOS	88,622,598.00	82,482,653.70	6,139,944.30	93.07
RENTAS DEL TESORO	100,000.00	0.00	100,000.00	0.00
MEJORAMIENTO DE LA CARRETERA CHINANDEGA - GUASAULE	4,173,356.00	2,172,456.05	2,000,899.95	52.06
RENTAS DEL TESORO	678,893.00	362,076.02	316,816.98	53.33
PRÉSTAMOS EXTERNOS	3,494,463.00	1,810,380.03	1,684,082.97	51.81
MEJORAMIENTO DE LA SEGURIDAD VIAL EN PUNTOS CRÍTICOS DE LA RED VIAL NACIONAL PAVIMENTADA	2,377,460.00	141,861.05	2,235,598.95	5.97
PRÉSTAMOS EXTERNOS	2,325,400.00	141,861.05	2,183,538.95	6.10
RENTAS DEL TESORO	52,060.00	0.00	52,060.00	0.00
MEJORAMIENTO DEL CAMINO LA PAZ CENTRO - EMPALME PUERTO SANDINO	2,741,341.00	0.00	2,741,341.00	0.00
RENTAS DEL TESORO	2,741,341.00	0.00	2,741,341.00	0.00
MEJORAMIENTO DE LA CARRETERA LAS PIEDRECITAS (KM 6+830) - MATEARE	3,747,228.00	0.00	3,747,228.00	0.00
RENTAS DEL TESORO	3,747,228.00	0.00	3,747,228.00	0.00
MEJORAMIENTO DEL CAMINO MALACATOYA - VICTORIA DE JULIO	796,556.00	221,208.12	575,347.88	27.77
RENTAS DEL TESORO	796,556.00	221,208.12	575,347.88	27.77
CONSTRUCCIÓN DEL PUENTE PASO REAL	127,216,038.21	122,619,827.68	4,596,210.53	96.39
DONACIONES EXTERNAS	120,738,438.21	119,936,437.43	802,000.78	99.34
RENTAS DEL TESORO	6,477,600.00	2,683,390.25	3,794,209.75	41.43
MEJORAMIENTO DE LA CARRETERA RÍO BLANCO - MULUKUKÚ	354,355,062.00	183,895,428.56	170,459,633.44	51.90
RENTAS DEL TESORO	12,395,793.00	0.00	12,395,793.00	0.00
PRÉSTAMOS EXTERNOS	341,959,269.00	183,895,428.56	158,063,840.44	53.78
MEJORAMIENTO DEL CAMINO LA CALAMIDAD - EMPALME MASIGÜE	3,343,412.00	0.00	3,343,412.00	0.00
PRÉSTAMOS EXTERNOS	2,882,412.00	0.00	2,882,412.00	0.00
RENTAS DEL TESORO	461,000.00	0.00	461,000.00	0.00
MEJORAMIENTO DEL CAMINO PANTASMA - WIWILÍ	9,636,470.00	4,857,240.69	4,779,229.31	50.40
RENTAS DEL TESORO	8,414,774.00	4,857,240.69	3,557,533.31	57.72
PRÉSTAMOS EXTERNOS	1,221,696.00	0.00	1,221,696.00	0.00
MEJORAMIENTO DEL CAMINO WASLALA - SIUNA	3,055,051.00	0.00	3,055,051.00	0.00
RENTAS DEL TESORO	3,055,051.00	0.00	3,055,051.00	0.00
MEJORAMIENTO DEL CAMINO LOS CHINAMOS - EL AYOTE	3,128,222.00	0.00	3,128,222.00	0.00
RENTAS DEL TESORO	3,128,222.00	0.00	3,128,222.00	0.00
REVESTIMIENTO DE CARRETERAS	163,518,655.00	114,900,305.00	48,618,350.00	70.27
RENTAS DEL TESORO	163,518,655.00	114,900,305.00	48,618,350.00	70.27
REHABILITACIÓN DE CAMINOS INTERMUNICIPALES	469,167,107.00	337,433,544.99	131,733,562.01	71.92
RENTAS DEL TESORO / ALIVIO BID	391,660,440.00	287,631,323.39	104,029,116.61	73.44
RENTAS DEL TESORO	77,506,667.00	49,802,221.60	27,704,445.40	64.26
DRENAJE DE CARRETERAS	173,678,252.00	132,848,401.33	40,829,850.67	76.49
RENTAS DEL TESORO	173,678,252.00	132,848,401.33	40,829,850.67	76.49
MEJORAS EN LA CARRETERA RÍO BLANCO - PUERTO CABEZAS	90,000,000.00	49,415,903.35	40,584,096.65	54.91
RENTAS DEL TESORO	90,000,000.00	49,415,903.35	40,584,096.65	54.91

**Cuadro No. 13**  
**GOBIERNO CENTRAL**  
**EJECUCION PROGRAMA DE INVERSION PUBLICA 2015**  
**ENERO - JUNIO**  
**(Córdobas)**

INSTITUCION / PROYECTO / FUENTE	PRESUPUESTO ACTUALIZADO	DEVENGADO ACUMULADO	SALDO ANUAL	% EJECUCION
<b>MINISTERIO DE TRANSPORTE E INFRAESTRUCTURA</b>				
MEJORAMIENTO DE LA CARRETERA BOACO - MUY MUY - RÍO BLANCO	110,776,680.00	29,756,390.09	81,020,289.91	26.86
RENTAS DEL TESORO	2,876,160.00	1,161,125.12	1,715,034.88	40.37
PRÉSTAMOS EXTERNOS	107,900,520.00	28,595,264.97	79,305,255.03	26.50
MEJORAMIENTO DEL CAMINO RÍO BLANCO - WANA WANA - UBU NORTE - SAN PEDRO DEL NORTE	15,000,000.00	15,000,000.00	0.00	100.00
RENTAS DEL TESORO	15,000,000.00	15,000,000.00	0.00	100.00
REHABILITACIÓN DEL TRAMO DE CARRETERA MUHAN - RAMA	1,024,142.79	0.00	1,024,142.79	0.00
DONACIONES EXTERNAS	1,024,142.79	0.00	1,024,142.79	0.00
<b>MINISTERIO DE SALUD</b>	<b>1,167,955,712.00</b>	<b>258,766,387.64</b>	<b>909,189,324.36</b>	<b>22.16</b>
RENTAS DEL TESORO	50,976,616.00	5,680,518.25	45,296,097.75	11.14
RENTAS DEL TESORO / ALIVIO BID	412,353,384.00	90,646,494.67	321,706,889.33	21.98
PRÉSTAMOS EXTERNOS	536,303,742.00	148,140,725.23	388,163,016.77	27.62
DONACIONES EXTERNAS	168,321,970.00	14,298,649.49	154,023,320.51	8.49
REHABILITACIÓN DEL CENTRO NACIONAL DE DIAGNÓSTICO Y REFERENCIA	35,290,725.00	15,334,956.75	19,955,768.25	43.45
RENTAS DEL TESORO / ALIVIO BID	35,290,725.00	15,334,956.75	19,955,768.25	43.45
REHABILITACIÓN DEL CENTRO DE INSUMOS PARA LA SALUD	2,769,125.00	2,769,122.19	2.81	100.00
RENTAS DEL TESORO	2,769,125.00	2,769,122.19	2.81	100.00
CONSTRUCCIÓN Y EQUIPAMIENTO DEL CENTRO NACIONAL DE CITOLOGÍA EN MANAGUA	7,321,337.00	0.00	7,321,337.00	0.00
PRÉSTAMOS EXTERNOS	7,321,337.00	0.00	7,321,337.00	0.00
REEMPLAZO Y EQUIPAMIENTO DE BODEGAS PARA ALMACENAMIENTO DE ARCHIVOS DEL MINSAL CENTRAL	9,060,050.00	0.00	9,060,050.00	0.00
RENTAS DEL TESORO	9,060,050.00	0.00	9,060,050.00	0.00
REHABILITACIÓN DEL COMPLEJO NACIONAL DE SALUD CONCEPCIÓN PALACIOS	2,500,000.00	0.00	2,500,000.00	0.00
RENTAS DEL TESORO	2,500,000.00	0.00	2,500,000.00	0.00
CONSTRUCCIÓN Y EQUIPAMIENTO DE SEDE SILAIS LAS MINAS	24,525,000.00	0.00	24,525,000.00	0.00
RENTAS DEL TESORO	24,525,000.00	0.00	24,525,000.00	0.00
CONSTRUCCIÓN Y EQUIPAMIENTO DE SEDE SILAIS ZELAYA CENTRAL	2,431,441.00	1,439,707.38	991,733.62	59.21
RENTAS DEL TESORO	2,431,441.00	1,439,707.38	991,733.62	59.21
CONSTRUCCIÓN Y EQUIPAMIENTO DE BODEGA REGIONAL DE INSUMOS MÉDICOS EN SÉBACO	16,081,674.00	110,000.00	15,971,674.00	0.68
RENTAS DEL TESORO	110,000.00	110,000.00	0.00	100.00
PRÉSTAMOS EXTERNOS	15,971,674.00	0.00	15,971,674.00	0.00
REHABILITACIÓN DE BODEGA DEPARTAMENTAL DE INSUMOS MÉDICOS EN SILAIS RACCS	5,961,000.00	1,361,688.68	4,599,311.32	22.84
RENTAS DEL TESORO	5,961,000.00	1,361,688.68	4,599,311.32	22.84
REHABILITACIÓN Y EQUIPAMIENTO DEL LABORATORIO DE ENTOMOLOGÍA DEL SILAIS LEÓN	3,620,000.00	0.00	3,620,000.00	0.00
RENTAS DEL TESORO	3,620,000.00	0.00	3,620,000.00	0.00
REHABILITACIÓN DE PUESTOS DE SALUD FAMILIAR Y COMUNITARIO	3,032,447.00	2,963,988.64	68,458.36	97.74
PRÉSTAMOS EXTERNOS	3,032,447.00	2,963,988.64	68,458.36	97.74
CONSTRUCCIÓN Y EQUIPAMIENTO DE PUESTOS DE SALUD FAMILIAR Y COMUNITARIO	20,647,600.00	207,000.00	20,440,600.00	1.00
RENTAS DEL TESORO / ALIVIO BID	20,647,600.00	207,000.00	20,440,600.00	1.00
CONSTRUCCIÓN DE CASAS MATERNAS	16,755,271.00	13,412,329.03	3,342,941.97	80.05
PRÉSTAMOS EXTERNOS	8,405,271.00	8,311,377.69	93,893.31	98.88
RENTAS DEL TESORO / ALIVIO BID	8,350,000.00	5,100,951.34	3,249,048.66	61.09

**Cuadro No. 13**  
**GOBIERNO CENTRAL**  
**EJECUCION PROGRAMA DE INVERSION PUBLICA 2015**  
**ENERO - JUNIO**  
**(Córdobas)**

INSTITUCION / PROYECTO / FUENTE	PRESUPUESTO ACTUALIZADO	DEVENGADO ACUMULADO	SALDO ANUAL	% EJECUCION
<b>MINISTERIO DE SALUD</b>				
<b>EQUIPAMIENTO MÉDICO PARA UNIDADES DE SALUD DE PRIMER NIVEL</b>	103,596,650.00	3,348,944.27	100,247,705.73	3.23
PRÉSTAMOS EXTERNOS	44,630,103.00	484,203.37	44,145,899.63	1.08
RENTAS DEL TESORO / ALIVIO BID	58,966,547.00	2,864,740.90	56,101,806.10	4.86
<b>REEMPLAZO Y EQUIPAMIENTO DE HOSPITAL PRIMARIO EN SAN JOSÉ DE BOCAY</b>	65,655,720.00	32,962,127.60	32,693,592.40	50.20
PRÉSTAMOS EXTERNOS	65,655,720.00	32,962,127.60	32,693,592.40	50.20
<b>CONSTRUCCIÓN DE CENTRO DE SALUD FAMILIAR EN EL DISTRITO I DE MANAGUA</b>	11,882,356.00	11,122,743.64	759,612.36	93.61
RENTAS DEL TESORO / ALIVIO BID	11,882,356.00	11,122,743.64	759,612.36	93.61
<b>REHABILITACIÓN DEL CENTRO DE SALUD FAMILIAR RÍO BLANCO</b>	54,000.00	54,000.00	0.00	100.00
RENTAS DEL TESORO / ALIVIO BID	54,000.00	54,000.00	0.00	100.00
<b>REHABILITACIÓN DEL CENTRO DE SALUD FAMILIAR GUILLERMO MATUTE DE JINOTEGA</b>	24,000.00	0.00	24,000.00	0.00
RENTAS DEL TESORO / ALIVIO BID	24,000.00	0.00	24,000.00	0.00
<b>REEMPLAZO DE CENTRO DE SALUD FAMILIAR EN LA CONCORDIA</b>	9,894,460.00	9,059,572.06	834,887.94	91.56
PRÉSTAMOS EXTERNOS	9,894,460.00	9,059,572.06	834,887.94	91.56
<b>CONSTRUCCIÓN DE VIVIENDAS PARA PERSONAL DE SALUD</b>	2,290,452.00	2,231,804.88	58,647.12	97.44
PRÉSTAMOS EXTERNOS	2,290,452.00	2,231,804.88	58,647.12	97.44
<b>CONSTRUCCIÓN Y EQUIPAMIENTO DE HOSPITAL PRIMARIO EN CORN ISLAND</b>	46,294,700.00	0.00	46,294,700.00	0.00
PRÉSTAMOS EXTERNOS	46,294,700.00	0.00	46,294,700.00	0.00
<b>CONSTRUCCIÓN Y EQUIPAMIENTO DE HOSPITAL PRIMARIO EN EL JÍCARO</b>	28,000,000.00	500,000.00	27,500,000.00	1.79
RENTAS DEL TESORO / ALIVIO BID	565,000.00	500,000.00	65,000.00	88.50
PRÉSTAMOS EXTERNOS	27,435,000.00	0.00	27,435,000.00	0.00
<b>MEJORAMIENTO Y EQUIPAMIENTO DE HOSPITAL PRIMARIO EN CIUDAD SANDINO</b>	26,862,000.00	92,500.00	26,769,500.00	0.34
RENTAS DEL TESORO / ALIVIO BID	26,862,000.00	92,500.00	26,769,500.00	0.34
<b>MEJORAMIENTO Y EQUIPAMIENTO DE HOSPITAL PRIMARIO EN TICUANTEPE</b>	15,155,000.00	0.00	15,155,000.00	0.00
RENTAS DEL TESORO / ALIVIO BID	15,155,000.00	0.00	15,155,000.00	0.00
<b>REEMPLAZO Y EQUIPAMIENTO DE CENTRO DE SALUD FAMILIAR EN YALÍ</b>	10,510,000.00	120,000.00	10,390,000.00	1.14
RENTAS DEL TESORO / ALIVIO BID	270,000.00	120,000.00	150,000.00	44.44
PRÉSTAMOS EXTERNOS	10,240,000.00	0.00	10,240,000.00	0.00
<b>CONSTRUCCIÓN DE POZO PARA SUMINISTRAR AGUA POTABLE AL CENTRO DE SALUD FAMILIAR DE AYAPAL, BOCAY</b>	4,044,000.00	0.00	4,044,000.00	0.00
RENTAS DEL TESORO / ALIVIO BID	4,044,000.00	0.00	4,044,000.00	0.00
<b>REHABILITACIÓN DEL TALLER DE ENFERMEDADES DE TRANSMISIÓN VECTORIAL DEL CENTRO DE SALUD FAMILIAR JULIO BUITRAGO, MANAGUA</b>	3,075,000.00	0.00	3,075,000.00	0.00
RENTAS DEL TESORO / ALIVIO BID	3,075,000.00	0.00	3,075,000.00	0.00
<b>MEJORAMIENTO Y EQUIPAMIENTO DE HOSPITAL PRIMARIO EN EL RAMA</b>	27,884,295.00	10,436,288.40	17,448,006.60	37.43
RENTAS DEL TESORO / ALIVIO BID	27,884,295.00	10,436,288.40	17,448,006.60	37.43
<b>MEJORAMIENTO Y EQUIPAMIENTO DE HOSPITAL PRIMARIO EN BONANZA</b>	18,404,445.00	0.00	18,404,445.00	0.00
RENTAS DEL TESORO / ALIVIO BID	18,404,445.00	0.00	18,404,445.00	0.00
<b>REHABILITACIÓN DEL HOSPITAL ASUNCIÓN DE JUIGALPA</b>	31,509,460.00	8,908,160.96	22,601,299.04	28.27
RENTAS DEL TESORO / ALIVIO BID	31,509,460.00	8,908,160.96	22,601,299.04	28.27
<b>EQUIPAMIENTO MÉDICO PARA UNIDADES DE SALUD DE SEGUNDO NIVEL</b>	83,257,549.00	35,908,779.10	47,348,769.90	43.13
PRÉSTAMOS EXTERNOS	62,560,333.00	27,493,546.82	35,066,786.18	43.95
RENTAS DEL TESORO / ALIVIO BID	20,697,216.00	8,415,232.28	12,281,983.72	40.66
<b>REHABILITACIÓN DEL HOSPITAL DEPARTAMENTAL ALEMÁN NICARAGUENSE</b>	45,618,672.00	24,165,644.83	21,453,027.17	52.97
RENTAS DEL TESORO / ALIVIO BID	35,220,000.00	13,766,973.19	21,453,026.81	39.09
PRÉSTAMOS EXTERNOS	10,398,672.00	10,398,671.64	0.36	100.00

**Cuadro No. 13**  
**GOBIERNO CENTRAL**  
**EJECUCION PROGRAMA DE INVERSION PUBLICA 2015**  
**ENERO - JUNIO**  
**(Córdobas)**

INSTITUCION / PROYECTO / FUENTE	PRESUPUESTO ACTUALIZADO	DEVENGADO ACUMULADO	SALDO ANUAL	% EJECUCION
<b>MINISTERIO DE SALUD</b>				
CONSTRUCCIÓN Y EQUIPAMIENTO DEL HOSPITAL DEPARTAMENTAL DE CHINANDEGA	2,000,000.00	0.00	2,000,000.00	0.00
PRÉSTAMOS EXTERNOS	2,000,000.00	0.00	2,000,000.00	0.00
REHABILITACIÓN DEL HOSPITAL JUAN ANTONIO BRENES DE SOMOTO	27,812,800.00	7,050,000.00	20,762,800.00	25.35
RENTAS DEL TESORO / ALIVIO BID	27,812,800.00	7,050,000.00	20,762,800.00	25.35
CONSTRUCCIÓN Y EQUIPAMIENTO DEL HOSPITAL GENERAL DE LA ZONA OCCIDENTAL DE MANAGUA	304,987,712.00	40,902,032.43	264,085,679.57	13.41
PRÉSTAMOS EXTERNOS	136,665,742.00	26,603,382.94	110,062,359.06	19.47
DONACIONES EXTERNAS	168,321,970.00	14,298,649.49	154,023,320.51	8.49
MEJORAMIENTO DEL HOSPITAL CÉSAR AMADOR MOLINA DEL MUNICIPIO DE MATAGALPA	37,327,846.00	22,071,621.85	15,256,224.15	59.13
PRÉSTAMOS EXTERNOS	37,327,846.00	22,071,621.85	15,256,224.15	59.13
REHABILITACIÓN DEL HOSPITAL DEPARTAMENTAL VICTORIA MOTTA DE JINOTEGA	36,025,525.00	0.00	36,025,525.00	0.00
PRÉSTAMOS EXTERNOS	36,025,525.00	0.00	36,025,525.00	0.00
CONSTRUCCIÓN DE BUNKER EN EL CENTRO NACIONAL DE RADIOTERAPIA	10,275,000.00	92,500.00	10,182,500.00	0.90
RENTAS DEL TESORO / ALIVIO BID	10,275,000.00	92,500.00	10,182,500.00	0.90
REHABILITACIÓN DEL HOSPITAL NUEVO AMANECER DE BILWI, RACCN	9,154,460.00	5,560,427.74	3,594,032.26	60.74
PRÉSTAMOS EXTERNOS	9,154,460.00	5,560,427.74	3,594,032.26	60.74
REHABILITACIÓN DEL HOSPITAL PSICOSOCIAL JOSÉ DOLORES FLETES	17,665,600.00	0.00	17,665,600.00	0.00
RENTAS DEL TESORO / ALIVIO BID	17,665,600.00	0.00	17,665,600.00	0.00
MEJORAMIENTO Y EQUIPAMIENTO DEL HOSPITAL ESPAÑA DE CHINANDEGA	18,436,960.00	6,580,447.21	11,856,512.79	35.69
RENTAS DEL TESORO / ALIVIO BID	18,436,960.00	6,580,447.21	11,856,512.79	35.69
REHABILITACIÓN Y EQUIPAMIENTO DEL HOSPITAL SAN JOSÉ EN DIRIAMBÁ	14,261,380.00	0.00	14,261,380.00	0.00
RENTAS DEL TESORO / ALIVIO BID	14,261,380.00	0.00	14,261,380.00	0.00
REEMPLAZO Y EQUIPAMIENTO DEL HOSPITAL REGIONAL OSCAR DANILO ROSALES EN LEÓN	1,000,000.00	0.00	1,000,000.00	0.00
PRÉSTAMOS EXTERNOS	1,000,000.00	0.00	1,000,000.00	0.00
REEMPLAZO Y EQUIPAMIENTO DEL HOSPITAL ALDO CHAVARRÍA DE MANAGUA	5,000,000.00	0.00	5,000,000.00	0.00
RENTAS DEL TESORO / ALIVIO BID	5,000,000.00	0.00	5,000,000.00	0.00
<b>MINISTERIO DEL AMBIENTE Y DE LOS RECURSOS NATURALES</b>	<b>56,113,206.00</b>	<b>8,678,311.98</b>	<b>47,434,894.02</b>	<b>15.47</b>
PRÉSTAMOS EXTERNOS	<b>6,696,526.00</b>	<b>6,624,210.47</b>	<b>72,315.53</b>	<b>98.92</b>
DONACIONES EXTERNAS	<b>49,416,680.00</b>	<b>2,054,101.51</b>	<b>47,362,578.49</b>	<b>4.16</b>
CONSTRUCCIÓN DE INFRAESTRUCTURA DE PREVENCIÓN Y MITIGACIÓN DE DESASTRES EN LAS SUBCUENCAS DE RÍO VIEJO Y LAGO APANÁS	56,113,206.00	8,678,311.98	47,434,894.02	15.47
PRÉSTAMOS EXTERNOS	6,696,526.00	6,624,210.47	72,315.53	98.92
DONACIONES EXTERNAS	49,416,680.00	2,054,101.51	47,362,578.49	4.16
<b>MINISTERIO DE LA FAMILIA, ADOLESCENCIA Y NIÑEZ</b>	<b>14,400,198.00</b>	<b>12,781,244.08</b>	<b>1,618,953.92</b>	<b>88.76</b>
PRÉSTAMOS EXTERNOS	<b>14,400,198.00</b>	<b>12,781,244.08</b>	<b>1,618,953.92</b>	<b>88.76</b>
CONSTRUCCIÓN DE CENTROS INFANTILES COMUNITARIOS (CICOS)	13,710,242.00	12,214,471.18	1,495,770.82	89.09
PRÉSTAMOS EXTERNOS	13,710,242.00	12,214,471.18	1,495,770.82	89.09
REHABILITACIÓN DE CENTROS INFANTILES COMUNITARIOS URBANOS (CICOS)	689,956.00	566,772.90	123,183.10	82.15
PRÉSTAMOS EXTERNOS	689,956.00	566,772.90	123,183.10	82.15
<b>MINISTERIO DE ENERGÍA Y MINAS</b>	<b>238,102,585.00</b>	<b>51,764,013.20</b>	<b>186,338,571.80</b>	<b>21.74</b>
RENTAS DEL TESORO / ALIVIO BID	<b>68,422,000.00</b>	<b>20,567,722.80</b>	<b>47,854,277.20</b>	<b>30.06</b>
PRÉSTAMOS EXTERNOS	<b>43,461,600.00</b>	<b>17,056,413.05</b>	<b>26,405,186.95</b>	<b>39.24</b>
DONACIONES EXTERNAS	<b>126,218,985.00</b>	<b>14,139,877.35</b>	<b>112,079,107.65</b>	<b>11.20</b>

**Cuadro No. 13**  
**GOBIERNO CENTRAL**  
**EJECUCION PROGRAMA DE INVERSION PUBLICA 2015**  
**ENERO - JUNIO**  
**(Córdobas)**

INSTITUCION / PROYECTO / FUENTE	PRESUPUESTO ACTUALIZADO	DEVENGADO ACUMULADO	SALDO ANUAL	% EJECUCION
<b>MINISTERIO DE ENERGÍA Y MINAS</b>				
ELECTRIFICACIÓN DE NICARAGUA (PELNICA)	12,403,210.00	12,125,744.71	277,465.29	97.76
DONACIONES EXTERNAS	11,573,566.00	11,411,131.92	162,434.08	98.60
RENTAS DEL TESORO / ALIVIO BID	829,644.00	714,612.79	115,031.21	86.13
ELECTRIFICACIÓN RURAL	56,418,265.00	16,579,254.35	39,839,010.65	29.39
RENTAS DEL TESORO / ALIVIO BID	56,418,265.00	16,579,254.35	39,839,010.65	29.39
DESARROLLO DE LA HIDROELECTRICIDAD A PEQUEÑA ESCALA PARA USOS PRODUCTIVOS EN ZONAS FUERA DE RED	85,032,670.00	4,313,126.81	80,719,543.19	5.07
DONACIONES EXTERNAS	80,076,299.00	2,728,745.43	77,347,553.57	3.41
RENTAS DEL TESORO / ALIVIO BID	4,956,371.00	1,584,381.38	3,371,989.62	31.97
EXPANSIÓN DE COBERTURA EN ZONAS AISLADAS CON FUENTES RENOVABLES (PNESER-C3)	30,478,799.00	16,080,741.41	14,398,057.59	52.76
PRÉSTAMOS EXTERNOS	29,000,671.00	15,623,670.41	13,377,000.59	53.87
RENTAS DEL TESORO / ALIVIO BID	1,478,128.00	457,071.00	1,021,057.00	30.92
PREINVERSIÓN Y ESTUDIOS DE PROYECTOS DE GENERACIÓN DE ENERGÍA RENOVABLE (PNESER-C4)	36,451,915.00	535,623.00	35,916,292.00	1.47
RENTAS DEL TESORO / ALIVIO BID	1,882,795.00	535,623.00	1,347,172.00	28.45
DONACIONES EXTERNAS	34,569,120.00	0.00	34,569,120.00	0.00
INSTALACIÓN DE SISTEMAS SOLARES TÉRMICOS EN INSTITUCIONES PÚBLICAS (PNESER-C5)	3,554,312.00	1,390,966.12	2,163,345.88	39.13
RENTAS DEL TESORO / ALIVIO BID	2,856,797.00	696,780.28	2,160,016.72	24.39
PRÉSTAMOS EXTERNOS	697,515.00	694,185.84	3,329.16	99.52
INSTALACIÓN DE SISTEMA DE REFRIGERACIÓN Y CLIMATIZACIÓN CON ENERGÍA SOLAR EN INSTITUCIONES PÚBLICAS (PNESER-C5)	740,513.00	738,556.80	1,956.20	99.74
PRÉSTAMOS EXTERNOS	740,513.00	738,556.80	1,956.20	99.74
INSTALACIÓN DE SISTEMAS FOTOVOLTAICOS EN ZONAS RURALES DEL SECTOR AGROPECUARIO (PNESER-C5)	13,022,901.00	0.00	13,022,901.00	0.00
PRÉSTAMOS EXTERNOS	13,022,901.00	0.00	13,022,901.00	0.00
<b>MINISTERIO DE ECONOMÍA FAMILIAR, COMUNITARIA, COOPERATIVA Y ASOCIATIVA</b>	<b>1,911,000.00</b>	<b>0.00</b>	<b>1,911,000.00</b>	<b>0.00</b>
PRÉSTAMOS EXTERNOS	<b>1,911,000.00</b>	<b>0.00</b>	<b>1,911,000.00</b>	<b>0.00</b>
CONSTRUCCIÓN Y EQUIPAMIENTO DE OFICINA TERRITORIAL DEL MEFCCA EN SAN CARLOS, RÍO SAN JUAN	1,911,000.00	0.00	1,911,000.00	0.00
PRÉSTAMOS EXTERNOS	1,911,000.00	0.00	1,911,000.00	0.00
<b>POLICÍA NACIONAL</b>	<b>135,053,642.00</b>	<b>44,505,618.43</b>	<b>90,548,023.57</b>	<b>32.95</b>
RENTAS DEL TESORO	<b>110,000,000.00</b>	<b>44,505,618.43</b>	<b>65,494,381.57</b>	<b>40.46</b>
PRÉSTAMOS EXTERNOS	<b>25,053,642.00</b>	<b>0.00</b>	<b>25,053,642.00</b>	<b>0.00</b>
MEJORAMIENTO A LA INFRAESTRUCTURA FÍSICA DE LAS DELEGACIONES DISTRITALES Y COMPLEJOS POLICIALES	19,918,000.00	13,175,399.42	6,742,600.58	66.15
RENTAS DEL TESORO	19,918,000.00	13,175,399.42	6,742,600.58	66.15
REEMPLAZO Y EQUIPAMIENTO DEL EDIFICIO DIRECCIÓN DE AUXILIO JUDICIAL, MANAGUA	24,675,000.00	1,181,200.00	23,493,800.00	4.79
RENTAS DEL TESORO	24,675,000.00	1,181,200.00	23,493,800.00	4.79
REEMPLAZO Y EQUIPAMIENTO DEL EDIFICIO DE SEGURIDAD PERSONAL, MANAGUA	28,000,000.00	14,312,703.10	13,687,296.90	51.12
RENTAS DEL TESORO	28,000,000.00	14,312,703.10	13,687,296.90	51.12
REHABILITACIÓN Y AMPLIACIÓN COMPLEJO POLICIAL TALLERES Y ALMACENES, MANAGUA	3,000,000.00	1,303,693.14	1,696,306.86	43.46
RENTAS DEL TESORO	3,000,000.00	1,303,693.14	1,696,306.86	43.46
REEMPLAZO DEL EDIFICIO DIRECCIÓN OPERACIONES ESPECIALES DOEP	26,000,000.00	11,818,181.90	14,181,818.10	45.45
RENTAS DEL TESORO	26,000,000.00	11,818,181.90	14,181,818.10	45.45



**Cuadro No. 13**  
**GOBIERNO CENTRAL**  
**EJECUCION PROGRAMA DE INVERSION PUBLICA 2015**  
**ENERO - JUNIO**  
**(Córdobas)**

INSTITUCION / PROYECTO / FUENTE	PRESUPUESTO ACTUALIZADO	DEVENGADO ACUMULADO	SALDO ANUAL	% EJECUCION
<b>POLICÍA NACIONAL</b>				
CONSTRUCCIÓN Y EQUIPAMIENTO DEL EDIFICIO DE LA DIRECCIÓN DE SEGURIDAD FRONTERIZA EN MANAGUA	1,200,000.00	801,763.75	398,236.25	66.81
RENTAS DEL TESORO	1,200,000.00	801,763.75	398,236.25	66.81
REEMPLAZO Y EQUIPAMIENTO DEL EDIFICIO DE LA DIRECCIÓN DE SEGURIDAD DE TRÁNSITO NACIONAL EN MANAGUA	4,500,000.00	0.00	4,500,000.00	0.00
RENTAS DEL TESORO	4,500,000.00	0.00	4,500,000.00	0.00
REHABILITACIÓN Y EQUIPAMIENTO DEL EDIFICIO DE LA DIRECCIÓN DE INTELIGENCIA POLICIAL EN MANAGUA	2,707,000.00	1,912,677.12	794,322.88	70.66
RENTAS DEL TESORO	2,707,000.00	1,912,677.12	794,322.88	70.66
REEMPLAZO Y EQUIPAMIENTO DE LA DELEGACIÓN POLICIAL EN BLUEFIELDS	15,474,602.00	0.00	15,474,602.00	0.00
PRÉSTAMOS EXTERNOS	15,474,602.00	0.00	15,474,602.00	0.00
REEMPLAZO Y EQUIPAMIENTO DE LA DELEGACIÓN POLICIAL DISTRITO N° 1 EN MANAGUA	9,579,040.00	0.00	9,579,040.00	0.00
PRÉSTAMOS EXTERNOS	9,579,040.00	0.00	9,579,040.00	0.00
<b>ASIGNACIONES Y SUBVENCIONES</b>	<b>6,211,772,850.00</b>	<b>3,797,117,271.81</b>	<b>2,414,655,578.19</b>	<b>61.13</b>
RENTAS DEL TESORO	4,345,507,508.00	3,064,358,296.02	1,281,149,211.98	70.52
RENTAS DEL TESORO / ALIVIO BID	353,899,100.00	178,544,151.78	175,354,948.22	50.45
PRÉSTAMOS EXTERNOS	1,149,391,242.00	358,896,707.47	790,494,534.53	31.22
DONACIONES EXTERNAS	362,975,000.00	195,318,116.54	167,656,883.46	53.81
<b>INSTITUTO NICARAGUENSE DE ESTUDIOS TERRITORIALES</b>	<b>8,100,000.00</b>	<b>4,686,303.42</b>	<b>3,413,696.58</b>	<b>57.86</b>
RENTAS DEL TESORO	8,100,000.00	4,686,303.42	3,413,696.58	57.86
AMPLIACIÓN DE LA RED DE ESTACIONES METEOROLÓGICA EN VARIOS DEPARTAMENTOS	1,829,574.00	899,878.78	929,695.22	49.19
RENTAS DEL TESORO	1,829,574.00	899,878.78	929,695.22	49.19
REPOSICIÓN DE EQUIPOS PARA MEJORAR EL SISTEMA DE MONITOREO DE LA RED METEOROLÓGICA CONVENCIONAL TELEMÉTRICA	1,712,352.00	872,183.51	840,168.49	50.93
RENTAS DEL TESORO	1,712,352.00	872,183.51	840,168.49	50.93
AMPLIACIÓN DE LA RED DE ESTACIONES PARA LA VIGILANCIA METEOROLÓGICA DE LA RACCS	1,304,358.00	715,287.44	589,070.56	54.84
RENTAS DEL TESORO	1,304,358.00	715,287.44	589,070.56	54.84
FORTALECIMIENTO DE LA RED DE MONITOREO HIDROMÉTRICA NACIONAL	1,408,952.00	686,102.38	722,849.62	48.70
RENTAS DEL TESORO	1,408,952.00	686,102.38	722,849.62	48.70
MEJORAMIENTO DEL SISTEMA DE MONITOREO Y VIGILANCIA VOLCÁNICA EN NICARAGUA	1,844,764.00	1,512,851.31	331,912.69	82.01
RENTAS DEL TESORO	1,844,764.00	1,512,851.31	331,912.69	82.01
<b>FONDO DE INVERSIÓN SOCIAL DE EMERGENCIA</b>	<b>218,117,000.00</b>	<b>111,506,499.98</b>	<b>106,610,500.02</b>	<b>51.12</b>
RENTAS DEL TESORO / ALIVIO BID	10,000,000.00	4,455,280.00	5,544,720.00	44.55
DONACIONES EXTERNAS	208,117,000.00	107,051,219.98	101,065,780.02	51.44
PROYECTO DE INFRAESTRUCTURA EN EDUCACION	250,446.00	110,000.00	140,446.00	43.92
DONACIONES EXTERNAS	250,446.00	110,000.00	140,446.00	43.92
PROYECTO DE INFRAESTRUCTURA EN OBRAS Y SERVICIOS COMUNITARIOS	1,715,757.00	1,588,971.00	126,786.00	92.61
DONACIONES EXTERNAS	1,715,757.00	1,588,971.00	126,786.00	92.61
PROYECTO DE INFRAESTRUCTURA EN AGUA Y SANEAMIENTO RURAL	116,559,985.00	65,252,495.98	51,307,489.02	55.98
DONACIONES EXTERNAS	106,559,985.00	60,797,215.98	45,762,769.02	57.05
RENTAS DEL TESORO / ALIVIO BID	10,000,000.00	4,455,280.00	5,544,720.00	44.55
MEJORAMIENTO DEL SISTEMA DE AGUA POTABLE EN EL CUÁ	230,214.00	230,214.00	0.00	100.00
DONACIONES EXTERNAS	230,214.00	230,214.00	0.00	100.00
CONSTRUCCIÓN DEL ALCANTARILLADO CONDOMINIAL EN EL CUÁ	17,882,077.00	4,997,865.00	12,884,212.00	27.95
DONACIONES EXTERNAS	17,882,077.00	4,997,865.00	12,884,212.00	27.95



**Cuadro No. 13**  
**GOBIERNO CENTRAL**  
**EJECUCION PROGRAMA DE INVERSION PUBLICA 2015**  
**ENERO - JUNIO**  
**(Córdobas)**

INSTITUCION / PROYECTO / FUENTE	PRESUPUESTO ACTUALIZADO	DEVENGADO ACUMULADO	SALDO ANUAL	% EJECUCION
<b>ASIGNACIONES Y SUBVENCIONES</b>				
<b>FONDO DE INVERSIÓN SOCIAL DE EMERGENCIA</b>	<b>218,117,000.00</b>	<b>111,506,499.98</b>	<b>106,610,500.02</b>	<b>51.12</b>
RENTAS DEL TESORO / ALIVIO BID	10,000,000.00	4,455,280.00	5,544,720.00	44.55
DONACIONES EXTERNAS	208,117,000.00	107,051,219.98	101,065,780.02	51.44
REHABILITACIÓN DEL SISTEMA DE AGUA POTABLE DEL CASCO URBANO EN EL TUMA - LA DALIA	976,087.00	976,087.00	0.00	100.00
DONACIONES EXTERNAS	976,087.00	976,087.00	0.00	100.00
CONSTRUCCION DEL SISTEMA DE ALCANTARILLADO CONDOMINIAL DEL CASCO URBANO DE EL TUMA- LA DALIA	17,350,501.00	12,858,908.00	4,491,593.00	74.11
DONACIONES EXTERNAS	17,350,501.00	12,858,908.00	4,491,593.00	74.11
CONSTRUCCION DE OBRAS DE AGUA Y SANEAMIENTO EN ESCUELAS DE EL TUMA - LA DALIA	9,635,716.00	9,635,716.00	0.00	100.00
DONACIONES EXTERNAS	9,635,716.00	9,635,716.00	0.00	100.00
CONSTRUCCIÓN DE OBRAS DE AGUA Y SANEAMIENTO EN ESCUELAS DE SAN RAMÓN	11,196,619.00	11,196,619.00	0.00	100.00
DONACIONES EXTERNAS	11,196,619.00	11,196,619.00	0.00	100.00
CONSTRUCCIÓN DE OBRAS DE AGUA Y SANEAMIENTO EN ESCUELAS DE MATIGUÁS	4,659,624.00	4,659,624.00	0.00	100.00
DONACIONES EXTERNAS	4,659,624.00	4,659,624.00	0.00	100.00
AMPLIACIÓN DE LA COBERTURA DEL SERVICIO SOSTENIBLE DE AGUA Y SANEAMIENTO RURAL EN LA RACCN	6,734,974.00	0.00	6,734,974.00	0.00
DONACIONES EXTERNAS	6,734,974.00	0.00	6,734,974.00	0.00
AMPLIACIÓN DE LA COBERTURA DEL SERVICIO SOSTENIBLE DE AGUA Y SANEAMIENTO RURAL EN LA RACCS	15,687,024.00	0.00	15,687,024.00	0.00
DONACIONES EXTERNAS	15,687,024.00	0.00	15,687,024.00	0.00
AMPLIACIÓN DE LA COBERTURA DEL SERVICIO SOSTENIBLE DE AGUA Y SANEAMIENTO RURAL EN ALTO WANGKI Y BOCAY	14,637,976.00	0.00	14,637,976.00	0.00
DONACIONES EXTERNAS	14,637,976.00	0.00	14,637,976.00	0.00
AMPLIACIÓN DE LA COBERTURA DEL SERVICIO SOSTENIBLE DE AGUA Y SANEAMIENTO RURAL EN LA REGIÓN DEL PACÍFICO	200,000.00	0.00	200,000.00	0.00
DONACIONES EXTERNAS	200,000.00	0.00	200,000.00	0.00
AMPLIACIÓN DE LA COBERTURA DEL SERVICIO SOSTENIBLE DE AGUA Y SANEAMIENTO RURAL EN LA REGIÓN CENTRAL	200,000.00	0.00	200,000.00	0.00
DONACIONES EXTERNAS	200,000.00	0.00	200,000.00	0.00
AMPLIACIÓN DE LA COBERTURA DEL SERVICIO SOSTENIBLE DE AGUA Y SANEAMIENTO RURAL EN LA REGIÓN NORTE	200,000.00	0.00	200,000.00	0.00
DONACIONES EXTERNAS	200,000.00	0.00	200,000.00	0.00
<b>GOBIERNO REGIONAL AUTONOMO DE LA COSTA CARIBE NORTE</b>	<b>40,000,000.00</b>	<b>28,611,265.53</b>	<b>11,388,734.47</b>	<b>71.53</b>
RENTAS DEL TESORO	21,300,000.00	16,331,159.43	4,968,840.57	76.67
RENTAS DEL TESORO / ALIVIO BID	18,700,000.00	12,280,106.10	6,419,893.90	65.67
CONSTRUCCION DE MINI ACUEDUCTO POR GRAVEDAD EN LA COMUNIDAD DE COPERNA, SIUNA	3,000,000.00	2,950,000.00	50,000.00	98.33
RENTAS DEL TESORO / ALIVIO BID	3,000,000.00	2,950,000.00	50,000.00	98.33
REHABILITACION ESTADIO MUNICIPAL EN SIUNA	3,000,000.00	2,850,000.00	150,000.00	95.00
RENTAS DEL TESORO	3,000,000.00	2,850,000.00	150,000.00	95.00
REHABILITACION ESTADIO MUNICIPAL EN PUERTO CABEZAS	3,500,000.00	3,224,996.49	275,003.51	92.14
RENTAS DEL TESORO	3,500,000.00	3,224,996.49	275,003.51	92.14
AMPLIACION DE MUELLE EN LA COMUNIDAD DE LIDAUKRA, PUERTO CABEZAS	1,000,000.00	281,162.94	718,837.06	28.12
RENTAS DEL TESORO	1,000,000.00	281,162.94	718,837.06	28.12
REMODELACION DEL ESTADIO MUNICIPAL JOHNNY PLAYING HARRINGTON EN ROSITA	300,000.00	300,000.00	0.00	100.00
RENTAS DEL TESORO	300,000.00	300,000.00	0.00	100.00

**Cuadro No. 13**  
**GOBIERNO CENTRAL**  
**EJECUCION PROGRAMA DE INVERSION PUBLICA 2015**  
**ENERO - JUNIO**  
**(Córdobas)**

INSTITUCION / PROYECTO / FUENTE	PRESUPUESTO ACTUALIZADO	DEVENGADO ACUMULADO	SALDO ANUAL	% EJECUCION
<b>ASIGNACIONES Y SUBVENCIONES</b>				
<b>GOBIERNO REGIONAL AUTONOMO DE LA COSTA CARIBE NORTE</b>	<b>40,000,000.00</b>	<b>28,611,265.53</b>	<b>11,388,734.47</b>	<b>71.53</b>
RENTAS DEL TESORO	21,300,000.00	16,331,159.43	4,968,840.57	76.67
RENTAS DEL TESORO / ALIVIO BID	18,700,000.00	12,280,106.10	6,419,893.90	65.67
CONSTRUCCION DE POZOS DE AGUA POTABLE EN EL CASCO URBANO DE PUERTO CABEZAS	1,500,000.00	1,475,000.00	25,000.00	98.33
RENTAS DEL TESORO / ALIVIO BID	1,500,000.00	1,475,000.00	25,000.00	98.33
CONSTRUCCION DE TANQUE DE ALMACENAMIENTO DE AGUA POTABLE EN ROSITA	2,500,000.00	2,190,000.00	310,000.00	87.60
RENTAS DEL TESORO / ALIVIO BID	2,500,000.00	2,190,000.00	310,000.00	87.60
MEJORAMIENTO DEL SISTEMA DE AGUA POTABLE EN BONANZA	3,000,000.00	2,950,000.00	50,000.00	98.33
RENTAS DEL TESORO / ALIVIO BID	3,000,000.00	2,950,000.00	50,000.00	98.33
AMPLIACION DE RED DE AGUA POTABLE EN WASPAN	2,200,000.00	110,000.00	2,090,000.00	5.00
RENTAS DEL TESORO / ALIVIO BID	2,200,000.00	110,000.00	2,090,000.00	5.00
CONSTRUCCION DE RED DE AGUA POTABLE EN ALAMIKAMBAM, PRINZAPOLKA	2,000,000.00	100,000.00	1,900,000.00	5.00
RENTAS DEL TESORO / ALIVIO BID	2,000,000.00	100,000.00	1,900,000.00	5.00
CONSTRUCCION DE CENTRO DE DESARROLLO INFANTIL EN PUERTO CABEZAS	1,000,000.00	930,106.10	69,893.90	93.01
RENTAS DEL TESORO / ALIVIO BID	1,000,000.00	930,106.10	69,893.90	93.01
CONSTRUCCION DE PUENTES PEATONALES EN PUERTO CABEZAS	1,500,000.00	1,475,000.00	25,000.00	98.33
RENTAS DEL TESORO / ALIVIO BID	1,500,000.00	1,475,000.00	25,000.00	98.33
MEJORAMIENTO DE CAMINOS PRODUCTIVOS EN PUERTO CABEZAS, ROSITA, MULUKUKU Y SIUNA	10,000,000.00	9,500,000.00	500,000.00	95.00
RENTAS DEL TESORO	10,000,000.00	9,500,000.00	500,000.00	95.00
REHABILITACION DE CAMPOS DE JUEGO EN PUERTO CABEZAS, ROSITA, PRINZAPOLKA Y WASPAN	3,500,000.00	175,000.00	3,325,000.00	5.00
RENTAS DEL TESORO	3,500,000.00	175,000.00	3,325,000.00	5.00
CONSTRUCCION DE PUENTE PEATONAL EN LA COMUNIDAD LA ESPERANZA EN WASPAN	2,000,000.00	100,000.00	1,900,000.00	5.00
RENTAS DEL TESORO / ALIVIO BID	2,000,000.00	100,000.00	1,900,000.00	5.00
<b>GOBIERNO REGIONAL AUTONOMO DE LA COSTA CARIBE SUR</b>	<b>45,000,000.00</b>	<b>36,147,040.00</b>	<b>8,852,960.00</b>	<b>80.33</b>
RENTAS DEL TESORO	30,569,900.00	24,108,800.00	6,461,100.00	78.86
RENTAS DEL TESORO / ALIVIO BID	14,430,100.00	12,038,240.00	2,391,860.00	83.42
CONSTRUCCION DE CASA REGIONAL DE CULTURA EN EL MUNICIPIO DE BLUEFIELDS	3,000,000.00	3,000,000.00	0.00	100.00
RENTAS DEL TESORO	3,000,000.00	3,000,000.00	0.00	100.00
CONSTRUCCION DE PLAZA PARQUE EN EL MUNICIPIO DE BLUEFIELDS	2,070,000.00	2,070,000.00	0.00	100.00
RENTAS DEL TESORO	2,070,000.00	2,070,000.00	0.00	100.00
CONSTRUCCION DE COMPLEJO COMERCIAL CONGRESISTA HORATIO HODGSON EN EL MUNICIPIO DE BLUEFIELDS-RACCS	2,700,000.00	1,292,000.00	1,408,000.00	47.85
RENTAS DEL TESORO	2,700,000.00	1,292,000.00	1,408,000.00	47.85
CONSTRUCCION DEL CENTRO DE FORMACION Y CAPACITACION TECNICA REGIONAL EN EL MUNICIPIO DE BLUEFIELDS	3,856,000.00	724,500.00	3,131,500.00	18.79
RENTAS DEL TESORO	3,856,000.00	724,500.00	3,131,500.00	18.79
CONSTRUCCION DE SISTEMA DE AGUA POTABLE EN COMUNIDAD TASBA POUNIE, RACCS	3,000,000.00	3,000,000.00	0.00	100.00
RENTAS DEL TESORO / ALIVIO BID	3,000,000.00	3,000,000.00	0.00	100.00
MEJORAMIENTO DE VIVIENDAS EN COMUNIDADES INDIGENAS DE LAGUNA DE PERLAS, RAMA KAY Y AWALTARA	4,826,700.00	4,826,700.00	0.00	100.00
RENTAS DEL TESORO / ALIVIO BID	4,826,700.00	4,826,700.00	0.00	100.00
CONSTRUCCION DE PUESTO DE SALUD EN EL BARRIO 19 DE JULIO EN BLUEFIELDS	1,000,000.00	1,000,000.00	0.00	100.00
RENTAS DEL TESORO / ALIVIO BID	1,000,000.00	1,000,000.00	0.00	100.00

**Cuadro No. 13**  
**GOBIERNO CENTRAL**  
**EJECUCION PROGRAMA DE INVERSION PUBLICA 2015**  
**ENERO - JUNIO**  
**(Córdobas)**

INSTITUCION / PROYECTO / FUENTE	PRESUPUESTO ACTUALIZADO	DEVENGADO ACUMULADO	SALDO ANUAL	% EJECUCION
<b>ASIGNACIONES Y SUBVENCIONES</b>				
<b>GOBIERNO REGIONAL AUTONOMO DE LA COSTA CARIBE SUR</b>	<b>45,000,000.00</b>	<b>36,147,040.00</b>	<b>8,852,960.00</b>	<b>80.33</b>
RENTAS DEL TESORO	30,569,900.00	24,108,800.00	6,461,100.00	78.86
RENTAS DEL TESORO / ALIVIO BID	14,430,100.00	12,038,240.00	2,391,860.00	83.42
CONSTRUCCION DEL CAMINO WASPADO-SAN ANTONIO EN EL TORTUGUERO	1,000,000.00	1,000,000.00	0.00	100.00
RENTAS DEL TESORO	1,000,000.00	1,000,000.00	0.00	100.00
CONSTRUCCION Y EQUIPAMIENTO DE ALBERGUES EN CORN ISLAND Y LITTLE CORN ISLAND	3,000,000.00	3,000,000.00	0.00	100.00
RENTAS DEL TESORO	3,000,000.00	3,000,000.00	0.00	100.00
REEMPLAZO DE CANCHA MULTIUSO EN BOCANA DE PAIWAS	2,109,800.00	2,109,800.00	0.00	100.00
RENTAS DEL TESORO	2,109,800.00	2,109,800.00	0.00	100.00
REMODELACION DEL ESTADIO DE BASE BALL EDDY OMEIR EN KUKRA HILL	3,500,000.00	3,500,000.00	0.00	100.00
RENTAS DEL TESORO	3,500,000.00	3,500,000.00	0.00	100.00
CONSTRUCCION DE ESTADIO DE BASE BALL EN PUEBLO NUEVO, LAGUNA DE PERLAS	1,500,000.00	1,415,000.00	85,000.00	94.33
RENTAS DEL TESORO	1,500,000.00	1,415,000.00	85,000.00	94.33
REHABILITACION DEL ESTADIO ULWA EN LA COMUNIDAD DE KARAWALA EN DESEMBOCADURA DE RIO GRANDE	1,900,000.00	630,000.00	1,270,000.00	33.16
RENTAS DEL TESORO	1,900,000.00	630,000.00	1,270,000.00	33.16
CONSTRUCCION DE CENTRO TURISTICO EN EL PUERTO EL BLUFF, BLUEFIELDS	600,000.00	300,000.00	300,000.00	50.00
RENTAS DEL TESORO	600,000.00	300,000.00	300,000.00	50.00
REEMPLAZO DEL MUELLE DE ORINOCO EN LAGUNA DE PERLAS	650,000.00	435,000.00	215,000.00	66.92
RENTAS DEL TESORO	650,000.00	435,000.00	215,000.00	66.92
CONSTRUCCION DEL PUENTE RIO MICO EN EL PASO LA BATEA EN MUELLE DE LOS BUEYES	2,000,000.00	1,145,000.00	855,000.00	57.25
RENTAS DEL TESORO / ALIVIO BID	2,000,000.00	1,145,000.00	855,000.00	57.25
CONSTRUCCION DEL CAMINO CAÑALITO- SAN MIGUEL DE CASA DE ALTO EN LA CRUZ DE RIO GRANDE	2,189,600.00	2,138,000.00	51,600.00	97.64
RENTAS DEL TESORO	2,189,600.00	2,138,000.00	51,600.00	97.64
CONSTRUCCION DE SISTEMA DE AGUA POTABLE EN EL POBLADO LA AURORA SAN FRANCISCO EN KUKRA RIVER	2,648,400.00	1,141,540.00	1,506,860.00	43.10
RENTAS DEL TESORO / ALIVIO BID	2,648,400.00	1,141,540.00	1,506,860.00	43.10
CONSTRUCCION DE MINI ACUEDUCTO POR GRAVEDAD EN LA COMUNIDAD CALDERON EN PAIWAS	955,000.00	925,000.00	30,000.00	96.86
RENTAS DEL TESORO / ALIVIO BID	955,000.00	925,000.00	30,000.00	96.86
AMPLIACION DE ESCUELA EN EL BARRIO SAN MATEO-BLUEFIELDS	2,494,500.00	2,494,500.00	0.00	100.00
RENTAS DEL TESORO	2,494,500.00	2,494,500.00	0.00	100.00
<b>EMPRESA NICARAGÜENSE DE ACUEDUCTOS Y ALCANTARILLADOS SANITARIOS</b>	<b>266,292,000.00</b>	<b>126,650,691.94</b>	<b>139,641,308.06</b>	<b>47.56</b>
RENTAS DEL TESORO	57,313,000.00	28,975,386.00	28,337,614.00	50.56
RENTAS DEL TESORO / ALIVIO BID	105,739,000.00	61,026,409.38	44,712,590.62	57.71
DONACIONES EXTERNAS	103,240,000.00	36,648,896.56	66,591,103.44	35.50
PROGRAMA DE AGUA POTABLE Y SANEAMIENTO EN NUEVA SEGOVIA, MADRIZ Y ESTELI	232,000.00	164,168.00	67,832.00	70.76
RENTAS DEL TESORO / ALIVIO BID	232,000.00	164,168.00	67,832.00	70.76
MEJORAMIENTO Y AMPLIACION DE LOS SISTEMAS DE AGUA POTABLE Y ALCANTARILLADO SANITARIO DE LA CIUDAD DE GRANADA	42,713,800.00	31,701,809.42	11,011,990.58	74.22
DONACIONES EXTERNAS	39,943,800.00	30,458,956.42	9,484,843.58	76.25
RENTAS DEL TESORO / ALIVIO BID	2,770,000.00	1,242,853.00	1,527,147.00	44.87

**Cuadro No. 13**  
**GOBIERNO CENTRAL**  
**EJECUCION PROGRAMA DE INVERSION PUBLICA 2015**  
**ENERO - JUNIO**  
**(Córdobas)**

INSTITUCION / PROYECTO / FUENTE	PRESUPUESTO ACTUALIZADO	DEVENGADO ACUMULADO	SALDO ANUAL	% EJECUCION
<b>ASIGNACIONES Y SUBVENCIONES</b>				
<b>EMPRESA NICARAGÜENSE DE ACUEDUCTOS Y ALCANTARILLADOS SANITARIOS</b>	266,292,000.00	126,650,691.94	139,641,308.06	47.56
RENTAS DEL TESORO	57,313,000.00	28,975,386.00	28,337,614.00	50.56
RENTAS DEL TESORO / ALIVIO BID	105,739,000.00	61,026,409.38	44,712,590.62	57.71
DONACIONES EXTERNAS	103,240,000.00	36,648,896.56	66,591,103.44	35.50
<b>MEJORAMIENTO Y AMPLIACION DEL SERVICIO DE AGUA POTABLE EN LA CIUDAD DE SAN CARLOS</b>	38,224,368.00	117,651.00	38,106,717.00	0.31
DONACIONES EXTERNAS	37,523,368.00	0.00	37,523,368.00	0.00
RENTAS DEL TESORO / ALIVIO BID	701,000.00	117,651.00	583,349.00	16.78
<b>MEJORAMIENTO DEL SISTEMA DE AGUA POTABLE Y CONSTRUCCION DEL ALCANTARILLADO SANITARIO DE LA CIUDAD DE BLUEFIELDS</b>	3,100,000.00	761,149.00	2,338,851.00	24.55
RENTAS DEL TESORO / ALIVIO BID	3,100,000.00	761,149.00	2,338,851.00	24.55
<b>CONSTRUCCION DEL SISTEMA DE ALCANTARILLADO SANITARIO DE LA CIUDAD DE CONDEGA</b>	2,900,000.00	0.00	2,900,000.00	0.00
RENTAS DEL TESORO / ALIVIO BID	2,900,000.00	0.00	2,900,000.00	0.00
<b>MEJORAMIENTO Y AMPLIACIÓN DEL SISTEMA DE AGUA POTABLE Y CONSTRUCCIÓN DEL SISTEMA DE ALCANTARILLADO SANITARIO DE LA CIUDAD DE BILWI</b>	28,572,832.00	6,786,729.14	21,786,102.86	23.75
RENTAS DEL TESORO / ALIVIO BID	2,800,000.00	596,789.00	2,203,211.00	21.31
DONACIONES EXTERNAS	25,772,832.00	6,189,940.14	19,582,891.86	24.02
<b>MEJORAMIENTO DE LA CAPACIDAD DE PROCESAMIENTO DE LODOS DE LA PLANTA DE TRATAMIENTO DE AGUAS SERVIDAS DE MANAGUA</b>	965,000.00	442,772.00	522,228.00	45.88
RENTAS DEL TESORO	965,000.00	442,772.00	522,228.00	45.88
<b>MEJORAMIENTO Y AMPLIACION DEL SISTEMA DE AGUA POTABLE DE LA CIUDAD DE EL RAMA-LA ESPERANZA</b>	1,700,000.00	0.00	1,700,000.00	0.00
RENTAS DEL TESORO / ALIVIO BID	1,700,000.00	0.00	1,700,000.00	0.00
<b>MEJORAMIENTO Y AMPLIACION DEL SISTEMA DE AGUA POTABLE DE LA CIUDAD DE NUEVA GUINEA</b>	302,000.00	0.00	302,000.00	0.00
RENTAS DEL TESORO / ALIVIO BID	302,000.00	0.00	302,000.00	0.00
<b>MEJORAMIENTO Y AMPLIACION DEL SISTEMA DE AGUA POTABLE DE LA CIUDAD DE RIVAS</b>	500,000.00	0.00	500,000.00	0.00
RENTAS DEL TESORO / ALIVIO BID	500,000.00	0.00	500,000.00	0.00
<b>CONSTRUCCION Y EQUIPAMIENTO DE POZOS EN EL MUNICIPIO DE MANAGUA</b>	10,237,000.00	6,589,600.00	3,647,400.00	64.37
RENTAS DEL TESORO / ALIVIO BID	10,237,000.00	6,589,600.00	3,647,400.00	64.37
<b>CONSTRUCCION Y EQUIPAMIENTO DE POZOS EN EL DEPARTAMENTO DE MASAYA</b>	9,272,000.00	5,472,000.00	3,800,000.00	59.02
RENTAS DEL TESORO / ALIVIO BID	9,272,000.00	5,472,000.00	3,800,000.00	59.02
<b>CONSTRUCCION Y EQUIPAMIENTO DE POZOS EN EL DEPARTAMENTO DE LEON</b>	2,065,000.00	965,000.00	1,100,000.00	46.73
RENTAS DEL TESORO / ALIVIO BID	2,065,000.00	965,000.00	1,100,000.00	46.73
<b>AMPLIACIÓN DE LAS REDES DE AGUA POTABLE Y ALCANTARILLADO SANITARIO EN EL DEPARTAMENTO DE MANAGUA</b>	16,900,000.00	10,140,000.00	6,760,000.00	60.00
RENTAS DEL TESORO / ALIVIO BID	16,900,000.00	10,140,000.00	6,760,000.00	60.00
<b>AMPLIACIÓN DE LAS REDES DE AGUA POTABLE EN EL DEPARTAMENTO DE CARAZO</b>	2,000,000.00	1,400,000.00	600,000.00	70.00
RENTAS DEL TESORO / ALIVIO BID	2,000,000.00	1,400,000.00	600,000.00	70.00
<b>CONSTRUCCION Y EQUIPAMIENTO DE POZOS EN EL DEPARTAMENTO DE RIVAS</b>	2,046,000.00	945,999.38	1,100,000.62	46.24
RENTAS DEL TESORO / ALIVIO BID	2,046,000.00	945,999.38	1,100,000.62	46.24
<b>AMPLIACIÓN DE LAS REDES DE AGUA POTABLE Y ALCANTARILLADO SANITARIO EN EL DEPARTAMENTO DE LEON</b>	4,000,000.00	3,200,000.00	800,000.00	80.00
RENTAS DEL TESORO / ALIVIO BID	4,000,000.00	3,200,000.00	800,000.00	80.00

**Cuadro No. 13**  
**GOBIERNO CENTRAL**  
**EJECUCION PROGRAMA DE INVERSION PUBLICA 2015**  
**ENERO - JUNIO**  
**(Córdobas)**

INSTITUCION / PROYECTO / FUENTE	PRESUPUESTO ACTUALIZADO	DEVENGADO ACUMULADO	SALDO ANUAL	% EJECUCION
<b>ASIGNACIONES Y SUBVENCIONES</b>				
<b>EMPRESA NICARAGÜENSE DE ACUEDUCTOS Y ALCANTARILLADOS SANITARIOS</b>	266,292,000.00	126,650,691.94	139,641,308.06	47.56
RENTAS DEL TESORO	57,313,000.00	28,975,386.00	28,337,614.00	50.56
RENTAS DEL TESORO / ALIVIO BID	105,739,000.00	61,026,409.38	44,712,590.62	57.71
DONACIONES EXTERNAS	103,240,000.00	36,648,896.56	66,591,103.44	35.50
<b>AMPLIACIÓN DE LAS REDES DE AGUA POTABLE Y ALCANTARILLADO SANITARIO EN EL DEPARTAMENTO DE RIVAS</b>	4,450,000.00	3,560,000.00	890,000.00	80.00
RENTAS DEL TESORO / ALIVIO BID	4,450,000.00	3,560,000.00	890,000.00	80.00
<b>AMPLIACIÓN DE LAS REDES DE AGUA POTABLE Y ALCANTARILLADO SANITARIO EN EL DEPARTAMENTO DE CHINANDEGA</b>	2,000,000.00	1,600,000.00	400,000.00	80.00
RENTAS DEL TESORO / ALIVIO BID	2,000,000.00	1,600,000.00	400,000.00	80.00
<b>AMPLIACIÓN DE LAS REDES DE AGUA POTABLE EN LA CIUDAD DE JINOTEGA</b>	1,500,000.00	1,200,000.00	300,000.00	80.00
RENTAS DEL TESORO / ALIVIO BID	1,500,000.00	1,200,000.00	300,000.00	80.00
<b>AMPLIACIÓN DE LAS REDES DE AGUA POTABLE Y ALCANTARILLADOS SANITARIO EN LA CIUDAD DE SAN CARLOS</b>	2,000,000.00	1,200,000.00	800,000.00	60.00
RENTAS DEL TESORO / ALIVIO BID	2,000,000.00	1,200,000.00	800,000.00	60.00
<b>AMPLIACIÓN DE LAS REDES DE AGUA POTABLE EN EL DEPARTAMENTO DE CHONTALES</b>	2,150,000.00	1,720,000.00	430,000.00	80.00
RENTAS DEL TESORO / ALIVIO BID	2,150,000.00	1,720,000.00	430,000.00	80.00
<b>REEMPLAZO DE POZOS DE AGUA POTABLE EN LA CIUDAD DE MANAGUA</b>	4,943,000.00	2,354,400.00	2,588,600.00	47.63
RENTAS DEL TESORO / ALIVIO BID	4,943,000.00	2,354,400.00	2,588,600.00	47.63
<b>REEMPLAZO DE POZOS DE AGUA POTABLE EN EL DEPARTAMENTO DE CARAZO</b>	9,291,000.00	4,232,800.00	5,058,200.00	45.56
RENTAS DEL TESORO / ALIVIO BID	9,291,000.00	4,232,800.00	5,058,200.00	45.56
<b>AMPLIACIÓN DE LAS REDES DE AGUA POTABLE Y ALCANTARILLADO SANITARIO EN EL DEPARTAMENTO DE BOACO</b>	4,716,000.00	3,772,800.00	943,200.00	80.00
RENTAS DEL TESORO / ALIVIO BID	4,716,000.00	3,772,800.00	943,200.00	80.00
<b>REEMPLAZO DE POZOS DE AGUA POTABLE EN EL DEPARTAMENTO DE MATAGALPA</b>	2,800,000.00	1,500,000.00	1,300,000.00	53.57
RENTAS DEL TESORO / ALIVIO BID	2,800,000.00	1,500,000.00	1,300,000.00	53.57
<b>AMPLIACIÓN DE LAS REDES DE AGUA POTABLE Y ALCANTARILLADO SANITARIO EN EL DEPARTAMENTO DE ESTELI</b>	3,500,000.00	2,800,000.00	700,000.00	80.00
RENTAS DEL TESORO / ALIVIO BID	3,500,000.00	2,800,000.00	700,000.00	80.00
<b>AMPLIACIÓN DE LAS REDES DE AGUA POTABLE Y ALCANTARILLADO SANITARIO EN EL DEPARTAMENTO DE GRANADA</b>	2,616,000.00	2,092,800.00	523,200.00	80.00
RENTAS DEL TESORO / ALIVIO BID	2,616,000.00	2,092,800.00	523,200.00	80.00
<b>AMPLIACIÓN DE LAS REDES DE AGUA POTABLE Y ALCANTARILLADO SANITARIO EN LA RACCN</b>	2,208,000.00	1,766,400.00	441,600.00	80.00
RENTAS DEL TESORO / ALIVIO BID	2,208,000.00	1,766,400.00	441,600.00	80.00
<b>AMPLIACIÓN DE LAS REDES DE AGUA POTABLE EN LA RACCS</b>	2,040,000.00	1,632,000.00	408,000.00	80.00
RENTAS DEL TESORO / ALIVIO BID	2,040,000.00	1,632,000.00	408,000.00	80.00
<b>INSTALACION Y REEMPLAZO DE MEDIDORES A NIVEL NACIONAL</b>	49,748,000.00	28,532,614.00	21,215,386.00	57.35
RENTAS DEL TESORO	49,748,000.00	28,532,614.00	21,215,386.00	57.35
<b>MEJORAMIENTO DE LAS SUBESTACIONES ELECTRICAS DE ENACAL MANAGUA</b>	6,600,000.00	0.00	6,600,000.00	0.00
RENTAS DEL TESORO	6,600,000.00	0.00	6,600,000.00	0.00
<b>INSTITUTO DE LA VIVIENDA URBANA Y RURAL</b>	236,251,000.00	111,234,507.47	125,016,492.53	47.08
PRÉSTAMOS EXTERNOS	236,251,000.00	111,234,507.47	125,016,492.53	47.08
<b>CONSTRUCCION DE VIVIENDAS NUEVAS PROGRESIVAS BAJO LA MODALIDAD DE SUBSIDIO SIN CREDITO</b>	91,514,800.50	36,562,480.37	54,952,320.13	39.95
PRÉSTAMOS EXTERNOS	91,514,800.50	36,562,480.37	54,952,320.13	39.95

**Cuadro No. 13**  
**GOBIERNO CENTRAL**  
**EJECUCION PROGRAMA DE INVERSION PUBLICA 2015**  
**ENERO - JUNIO**  
**(Córdobas)**

INSTITUCION / PROYECTO / FUENTE	PRESUPUESTO ACTUALIZADO	DEVENGADO ACUMULADO	SALDO ANUAL	% EJECUCION
<b>ASIGNACIONES Y SUBVENCIONES</b>				
<b>INSTITUTO DE LA VIVIENDA URBANA Y RURAL</b>	<b>236,251,000.00</b>	<b>111,234,507.47</b>	<b>125,016,492.53</b>	<b>47.08</b>
<b>PRÉSTAMOS EXTERNOS</b>	<b>236,251,000.00</b>	<b>111,234,507.47</b>	<b>125,016,492.53</b>	<b>47.08</b>
CONSTRUCCION DE VIVIENDAS NUEVAS PROGRESIVAS BAJO LA MODALIDAD DE SUBSIDIO CON CRÉDITO	13,677,300.00	0.00	13,677,300.00	0.00
PRÉSTAMOS EXTERNOS	13,677,300.00	0.00	13,677,300.00	0.00
MEJORAMIENTO PROGRESIVO DE VIVIENDAS BAJO LA MODALIDAD DE SUBSIDIO SIN CRÉDITO	40,623,550.50	8,906,625.00	31,716,925.50	21.92
PRÉSTAMOS EXTERNOS	40,623,550.50	8,906,625.00	31,716,925.50	21.92
MEJORAMIENTO PROGRESIVO DE VIVIENDAS BAJO LA MODALIDAD DE SUBSIDIO CON CRÉDITO	12,592,125.00	5,814,900.00	6,777,225.00	46.18
PRÉSTAMOS EXTERNOS	12,592,125.00	5,814,900.00	6,777,225.00	46.18
MEJORAMIENTO DE LA INFRAESTRUCTURA Y SERVICIOS BASICOS EN BARRIOS URBANOS	77,843,224.00	59,950,502.10	17,892,721.90	77.01
PRÉSTAMOS EXTERNOS	77,843,224.00	59,950,502.10	17,892,721.90	77.01
<b>EMPRESA NACIONAL DE TRANSMISION ELECTRICA</b>	<b>1,057,618,000.00</b>	<b>343,740,783.04</b>	<b>713,877,216.96</b>	<b>32.50</b>
<b>RENTAS DEL TESORO / ALIVIO BID</b>	<b>174,700,000.00</b>	<b>71,738,878.00</b>	<b>102,961,122.00</b>	<b>41.06</b>
<b>PRÉSTAMOS EXTERNOS</b>	<b>832,300,000.00</b>	<b>221,383,905.04</b>	<b>610,916,094.96</b>	<b>26.60</b>
<b>DONACIONES EXTERNAS</b>	<b>50,618,000.00</b>	<b>50,618,000.00</b>	<b>0.00</b>	<b>100.00</b>
CONSTRUCCIÓN SUBESTACIONES Y LINEAS DE TRANSMISION EN YALI, OCOTAL, EL SAUCE, TERRABONA Y AMPLIACION DE SUBESTACIONES ESTELI Y SAN RAMON - PNESER	12,415,255.00	5,919,822.00	6,495,433.00	47.68
RENTAS DEL TESORO / ALIVIO BID	12,415,255.00	5,919,822.00	6,495,433.00	47.68
CONSTRUCCION SUBESTACION Y LINEA DE TRANSMISION 138 KV EN EL CUA Y LA DALIA Y AMPLIACION DE SUBESTACION SAN RAMON - PNESER	8,434,453.00	3,892,824.00	4,541,629.00	46.15
RENTAS DEL TESORO / ALIVIO BID	8,434,453.00	3,892,824.00	4,541,629.00	46.15
CONSTRUCCION DE LINEAS DE TRANSMISION PARA CONECTAR LAS PLANTAS EOLICAS EOLO Y BLUE POWER	7,939,461.00	5,225,896.00	2,713,565.00	65.82
RENTAS DEL TESORO / ALIVIO BID	5,039,473.00	2,325,908.00	2,713,565.00	46.15
DONACIONES EXTERNAS	2,899,988.00	2,899,988.00	0.00	100.00
CONSTRUCCION LINEA DE TRANSMISION PARA CONECTAR LA PLANTA GEOTERMICA SAN JACINTO TIZATE	53,017,075.00	50,163,732.00	2,853,343.00	94.62
RENTAS DEL TESORO / ALIVIO BID	5,299,063.00	2,445,720.00	2,853,343.00	46.15
DONACIONES EXTERNAS	47,718,012.00	47,718,012.00	0.00	100.00
CONSTRUCCION LINEA DE TRANSMISION PARA CONECTAR LA PLANTA HIDROELECTRICA TUMARIN	10,490,863.00	4,241,934.00	6,248,929.00	40.43
RENTAS DEL TESORO / ALIVIO BID	10,490,863.00	4,241,934.00	6,248,929.00	40.43
CONSTRUCCION DE RED DE DISTRIBUCION ELECTRICA RURAL EN LOS DEPARTAMENTOS DE NUEVA SEGOVIA, MADRIZ, ESTELI, JINOTEGA Y MATAGALPA (PNESER)	491,250,542.00	245,384,630.53	245,865,911.47	49.95
PRÉSTAMOS EXTERNOS	429,491,632.00	214,505,180.53	214,986,451.47	49.94
RENTAS DEL TESORO / ALIVIO BID	61,758,910.00	30,879,450.00	30,879,460.00	50.00
CONSTRUCCION DE RED DE DISTRIBUCION ELECTRICA RURAL EN LOS DEPARTAMENTOS DE LEON Y CHINANDEGA (PNESER)	41,211,291.00	0.00	41,211,291.00	0.00
PRÉSTAMOS EXTERNOS	41,211,291.00	0.00	41,211,291.00	0.00
CONSTRUCCION DE RED DE DISTRIBUCIÓN ELECTRICA RURAL EN LA ZONA NORTE DEL DEPARTAMENTO DE MANAGUA (PNESER)	19,856,448.00	0.00	19,856,448.00	0.00
PRÉSTAMOS EXTERNOS	19,856,448.00	0.00	19,856,448.00	0.00
CONSTRUCCION DE RED DE DISTRIBUCIÓN ELECTRICA RURAL EN LOS DEPARTAMENTOS DE BOACO, CHONTALES, RIO SAN JUAN (PNESER)	28,228,686.00	0.00	28,228,686.00	0.00
PRÉSTAMOS EXTERNOS	28,228,686.00	0.00	28,228,686.00	0.00
CONSTRUCCION DE RED DE DISTRIBUCION ELECTRICA RURAL EN LOS DEPARTAMENTOS DE MASAYA, GRANADA, CARAZO Y RIVAS (PNESER)	29,596,032.00	0.00	29,596,032.00	0.00
PRÉSTAMOS EXTERNOS	29,596,032.00	0.00	29,596,032.00	0.00



**Cuadro No. 13**  
**GOBIERNO CENTRAL**  
**EJECUCION PROGRAMA DE INVERSION PUBLICA 2015**  
**ENERO - JUNIO**  
**(Córdobas)**

INSTITUCION / PROYECTO / FUENTE	PRESUPUESTO ACTUALIZADO	DEVENGADO ACUMULADO	SALDO ANUAL	% EJECUCION
<b>ASIGNACIONES Y SUBVENCIONES</b>				
<b>EMPRESA NACIONAL DE TRANSMISION ELECTRICA</b>	<b>1,057,618,000.00</b>	<b>343,740,783.04</b>	<b>713,877,216.96</b>	<b>32.50</b>
RENTAS DEL TESORO / ALIVIO BID	174,700,000.00	71,738,878.00	102,961,122.00	41.06
PRÉSTAMOS EXTERNOS	832,300,000.00	221,383,905.04	610,916,094.96	26.60
DONACIONES EXTERNAS	50,618,000.00	50,618,000.00	0.00	100.00
CONSTRUCCION DE RED DE DISTRIBUCION ELECTRICA RURAL EN LA RACCN (PNESER)	602,615.00	0.00	602,615.00	0.00
PRÉSTAMOS EXTERNOS	602,615.00	0.00	602,615.00	0.00
NORMALIZACION DEL SERVICIO ELECTRICO EN ASENTAMIENTOS SECTOR MANAGUA (PNESER)	259,332,000.00	15,821,742.51	243,510,257.49	6.10
PRÉSTAMOS EXTERNOS	241,445,962.00	6,878,724.51	234,567,237.49	2.85
RENTAS DEL TESORO / ALIVIO BID	17,886,038.00	8,943,018.00	8,943,020.00	50.00
CONSTRUCCION DE RED DE DISTRIBUCION ELECTRICA RURAL EN LA RACCS (PNESER)	1,367,317.00	0.00	1,367,317.00	0.00
PRÉSTAMOS EXTERNOS	1,367,317.00	0.00	1,367,317.00	0.00
NORMALIZACIÓN DEL SERVICIO ELÉCTRICO EN ASENTAMIENTOS SECTOR NORTE (PNESER)	14,893,793.00	0.00	14,893,793.00	0.00
PRÉSTAMOS EXTERNOS	14,893,793.00	0.00	14,893,793.00	0.00
NORMALIZACIÓN DEL SERVICIO ELÉCTRICO EN ASENTAMIENTOS SECTOR OCCIDENTE (PNESER)	15,318,658.00	0.00	15,318,658.00	0.00
PRÉSTAMOS EXTERNOS	15,318,658.00	0.00	15,318,658.00	0.00
NORMALIZACIÓN DEL SERVICIO ELÉCTRICO EN ASENTAMIENTOS SECTOR SUR (PNESER)	10,287,566.00	0.00	10,287,566.00	0.00
PRÉSTAMOS EXTERNOS	10,287,566.00	0.00	10,287,566.00	0.00
CONSTRUCCIÓN SUBESTACION SAN JUAN DEL SUR Y LINEA DE TRANSMISIÓN SAN JUAN DEL SUR - LA VIRGEN	17,095,171.00	1,821,652.00	15,273,519.00	10.66
RENTAS DEL TESORO / ALIVIO BID	17,095,171.00	1,821,652.00	15,273,519.00	10.66
CONSTRUCCIÓN SUBESTACIÓN AEROPUERTO AUGUSTO CÉSAR SANDINO - MANAGUA	24,621,966.00	5,939,152.00	18,682,814.00	24.12
RENTAS DEL TESORO / ALIVIO BID	24,621,966.00	5,939,152.00	18,682,814.00	24.12
ELECTRIFICACIÓN DE NICARAGUA (PELNICA - FASE II)	6,963,117.00	3,481,554.00	3,481,563.00	50.00
RENTAS DEL TESORO / ALIVIO BID	6,963,117.00	3,481,554.00	3,481,563.00	50.00
CONSTRUCCIÓN SUBESTACIÓN CARLOS FONSECA Y LÍNEAS DE TRANSMISIÓN VILLA EL CARMEN-CARLOS FONSECA-LAS COLINAS Y SAN RAFAEL DEL SUR	4,695,691.00	1,847,844.00	2,847,847.00	39.35
RENTAS DEL TESORO / ALIVIO BID	4,695,691.00	1,847,844.00	2,847,847.00	39.35
<b>TRANSFERENCIA MUNICIPAL</b>	<b>4,060,843,372.00</b>	<b>2,947,008,631.00</b>	<b>1,113,834,741.00</b>	<b>72.57</b>
RENTAS DEL TESORO	4,060,843,372.00	2,947,008,631.00	1,113,834,741.00	72.57
TRANSFERENCIAS MUNICIPALES PARA PROYECTOS DE INVERSIÓN	4,060,843,372.00	2,947,008,631.00	1,113,834,741.00	72.57
RENTAS DEL TESORO	4,060,843,372.00	2,947,008,631.00	1,113,834,741.00	72.57
<b>DIRECCIÓN GENERAL DE SERVICIOS ADUANEROS</b>	<b>7,000,000.00</b>	<b>6,300,000.00</b>	<b>700,000.00</b>	<b>90.00</b>
RENTAS DEL TESORO	7,000,000.00	6,300,000.00	700,000.00	90.00
MEJORAMIENTO DE LA INFRAESTRUCTURA Y EQUIPAMIENTO DE ADMINISTRACIÓN DE ADUANA PEÑAS BLANCAS	1,017,629.00	317,629.00	700,000.00	31.21
RENTAS DEL TESORO	1,017,629.00	317,629.00	700,000.00	31.21
REHABILITACIÓN DEL EDIFICIO NIVEL CENTRAL DE LA DGSA, MANAGUA	5,982,371.00	5,982,371.00	0.00	100.00
RENTAS DEL TESORO	5,982,371.00	5,982,371.00	0.00	100.00
<b>ORDENAMIENTO DE LA PROPIEDAD</b>	<b>6,361,000.00</b>	<b>2,888,397.00</b>	<b>3,472,603.00</b>	<b>45.41</b>
PRÉSTAMOS EXTERNOS	6,361,000.00	2,888,397.00	3,472,603.00	45.41
CONSTRUCCION DE LA OFICINA DE CATASTRO - INETER EN OCOTAL, NUEVA SEGOVIA	82,000.00	0.00	82,000.00	0.00
PRÉSTAMOS EXTERNOS	82,000.00	0.00	82,000.00	0.00



**Cuadro No. 13**  
**GOBIERNO CENTRAL**  
**EJECUCION PROGRAMA DE INVERSION PUBLICA 2015**  
**ENERO - JUNIO**  
**(Córdobas)**

INSTITUCION / PROYECTO / FUENTE	PRESUPUESTO ACTUALIZADO	DEVENGADO ACUMULADO	SALDO ANUAL	% EJECUCION
<b>ASIGNACIONES Y SUBVENCIONES</b>				
<b>ORDENAMIENTO DE LA PROPIEDAD</b>	<b>6,361,000.00</b>	<b>2,888,397.00</b>	<b>3,472,603.00</b>	<b>45.41</b>
PRÉSTAMOS EXTERNOS	6,361,000.00	2,888,397.00	3,472,603.00	45.41
AMPLIACION Y REHABILITACION DEL EDIFICIO CENTRAL DE LA INTENDENCIA DE LA PROPIEDAD DE LA PGR, MANAGUA	3,003,000.00	1,765,800.00	1,237,200.00	58.80
PRÉSTAMOS EXTERNOS	3,003,000.00	1,765,800.00	1,237,200.00	58.80
AMPLIACION Y REHABILITACION DEL CENTRO DE CAPACITACION DEL INIDE, MANAGUA	3,276,000.00	1,122,597.00	2,153,403.00	34.27
PRÉSTAMOS EXTERNOS	3,276,000.00	1,122,597.00	2,153,403.00	34.27
<b>EMPRESA PORTUARIA NACIONAL</b>	<b>16,585,000.00</b>	<b>16,585,000.00</b>	<b>0.00</b>	<b>100.00</b>
RENTAS DEL TESORO	16,585,000.00	16,585,000.00	0.00	100.00
MEJORAMIENTO DE LA TERMINAL PORTUARIA LACUSTRE EN EL MUNICIPIO DE SAN JORGE	16,585,000.00	16,585,000.00	0.00	100.00
RENTAS DEL TESORO	16,585,000.00	16,585,000.00	0.00	100.00
<b>CONSEJO NACIONAL DEL DEPORTE, LA EDUCACION FISICA Y LA RECREACION FISICA</b>	<b>85,996,000.00</b>	<b>19,249,272.17</b>	<b>66,746,727.83</b>	<b>22.38</b>
RENTAS DEL TESORO	85,996,000.00	19,249,272.17	66,746,727.83	22.38
MEJORAMIENTO Y AMPLIACIÓN DE ESTADIOS	5,000,000.00	0.00	5,000,000.00	0.00
RENTAS DEL TESORO	5,000,000.00	0.00	5,000,000.00	0.00
MEJORAMIENTO Y AMPLIACIÓN DEL COMPLEJO DEL INSTITUTO NICARAGUENSE DE DEPORTES	27,550,000.00	7,496,668.95	20,053,331.05	27.21
RENTAS DEL TESORO	27,550,000.00	7,496,668.95	20,053,331.05	27.21
MEJORAMIENTO Y AMPLIACIÓN DE GIMNASIOS DEPORTIVOS	22,700,000.00	6,216,752.46	16,483,247.54	27.39
RENTAS DEL TESORO	22,700,000.00	6,216,752.46	16,483,247.54	27.39
CONSTRUCCIÓN ESTADIO DE BÉISBOL LAS JAGÜITAS	4,100,000.00	1,605,051.02	2,494,948.98	39.15
RENTAS DEL TESORO	4,100,000.00	1,605,051.02	2,494,948.98	39.15
CONSTRUCCIÓN Y EQUIPAMIENTO DEL ESTADIO NACIONAL DE BÉISBOL EN MANAGUA	8,000,000.00	0.00	8,000,000.00	0.00
RENTAS DEL TESORO	8,000,000.00	0.00	8,000,000.00	0.00
MEJORAMIENTO Y AMPLIACIÓN DEL COMPLEJO DEPORTIVO POLIDEPORTIVO ESPAÑA	18,646,000.00	3,930,799.74	14,715,200.26	21.08
RENTAS DEL TESORO	18,646,000.00	3,930,799.74	14,715,200.26	21.08
<b>TEATRO NACIONAL RUBÉN DARÍO</b>	<b>3,200,236.00</b>	<b>0.00</b>	<b>3,200,236.00</b>	<b>0.00</b>
RENTAS DEL TESORO	3,200,236.00	0.00	3,200,236.00	0.00
MEJORAMIENTO DE LA INFRAESTRUCTURA DEL TEATRO NACIONAL RUBÉN DARÍO	3,200,236.00	0.00	3,200,236.00	0.00
RENTAS DEL TESORO	3,200,236.00	0.00	3,200,236.00	0.00
<b>INSTITUTO NICARAGÜENSE DE CULTURA</b>	<b>4,600,000.00</b>	<b>1,113,744.00</b>	<b>3,486,256.00</b>	<b>24.21</b>
RENTAS DEL TESORO	4,600,000.00	1,113,744.00	3,486,256.00	24.21
REHABILITACIÓN Y AMPLIACIÓN DEL SISTEMA HIDROSANITARIO Y PLUVIAL DEL CENTRO CULTURAL CONVENTO SAN FRANCISCO DE GRANADA	1,000,000.00	0.00	1,000,000.00	0.00
RENTAS DEL TESORO	1,000,000.00	0.00	1,000,000.00	0.00
RESTAURACIÓN Y MEJORAMIENTO DE LAS AREAS DE ATENCIÓN CULTURAL EN EL PALACIO NACIONAL DE LA CULTURA DE MANAGUA	400,000.00	80,000.00	320,000.00	20.00
RENTAS DEL TESORO	400,000.00	80,000.00	320,000.00	20.00
REHABILITACIÓN Y ACONDICIONAMIENTO DE ESPACIOS PARA LA RECREACIÓN, FORMACIÓN Y PROMOCIÓN CULTURAL EN EL EDIFICIO ANTIGUO GRAN HOTEL DE MANAGUA	798,720.00	309,488.00	489,232.00	38.75
RENTAS DEL TESORO	798,720.00	309,488.00	489,232.00	38.75
REHABILITACION Y EQUIPAMIENTO DEL CENTRO CULTURAL COLONIA DAMBACH EN LA CIUDAD DE MANAGUA	2,401,280.00	724,256.00	1,677,024.00	30.16
RENTAS DEL TESORO	2,401,280.00	724,256.00	1,677,024.00	30.16

**Cuadro No. 13**  
**GOBIERNO CENTRAL**  
**EJECUCION PROGRAMA DE INVERSION PUBLICA 2015**  
**ENERO - JUNIO**  
**(Córdobas)**

INSTITUCION / PROYECTO / FUENTE	PRESUPUESTO ACTUALIZADO	DEVENGADO ACUMULADO	SALDO ANUAL	% EJECUCION
<b>ASIGNACIONES Y SUBVENCIONES</b>				
<b>INSTITUTO NACIONAL TECNOLOGICO (INATEC)</b>	<b>89,908,242.00</b>	<b>37,805,653.50</b>	<b>52,102,588.50</b>	<b>42.05</b>
RENTAS DEL TESORO / ALIVIO BID	30,330,000.00	17,005,238.30	13,324,761.70	56.07
PRÉSTAMOS EXTERNOS	59,578,242.00	20,800,415.20	38,777,826.80	34.91
<b>CAPACITACION EN CONSTRUCCIÓN DE VIVIENDA</b>	11,303,250.00	9,659,446.00	1,643,804.00	85.46
RENTAS DEL TESORO / ALIVIO BID	11,303,250.00	9,659,446.00	1,643,804.00	85.46
<b>MEJORAMIENTO DE LAS CAPACIDADES TECNICAS Y METODOLOGICAS EN CENTROS DE FORMACION PROFESIONAL EN NICARAGUA</b>	59,578,242.00	20,800,415.20	38,777,826.80	34.91
PRÉSTAMOS EXTERNOS	59,578,242.00	20,800,415.20	38,777,826.80	34.91
<b>REHABILITACION, AMPLIACION Y EQUIPAMIENTO DEL CENTRO DE ENSEÑANZA TECNICA AGROPECUARIA DE SIUNA, RACCN</b>	11,655,800.00	7,345,792.30	4,310,007.70	63.02
RENTAS DEL TESORO / ALIVIO BID	11,655,800.00	7,345,792.30	4,310,007.70	63.02
<b>REEMPLAZO Y EQUIPAMIENTO DEL INSTITUTO TÉCNICO AGROPECUARIO MARCOS HOMERO GUATEMALA, JINOTEGA</b>	7,370,950.00	0.00	7,370,950.00	0.00
RENTAS DEL TESORO / ALIVIO BID	7,370,950.00	0.00	7,370,950.00	0.00
<b>FONDO DE PREINVERSIÓN</b>	<b>50,000,000.00</b>	<b>0.00</b>	<b>50,000,000.00</b>	<b>0.00</b>
RENTAS DEL TESORO	50,000,000.00	0.00	50,000,000.00	0.00
<b>ESTUDIOS DE PREINVERSIÓN</b>	50,000,000.00	0.00	50,000,000.00	0.00
RENTAS DEL TESORO	50,000,000.00	0.00	50,000,000.00	0.00
<b>INSTITUTO NACIONAL FORESTAL</b>	<b>1,000,000.00</b>	<b>1,000,000.00</b>	<b>0.00</b>	<b>100.00</b>
DONACIONES EXTERNAS	1,000,000.00	1,000,000.00	0.00	100.00
<b>CONSTRUCCION Y EQUIPAMIENTO DE PUESTOS DE CONTROL FORESTAL</b>	1,000,000.00	1,000,000.00	0.00	100.00
DONACIONES EXTERNAS	1,000,000.00	1,000,000.00	0.00	100.00
<b>INSTITUTO DE PROTECCION Y SANIDAD AGROPECUARIA</b>	<b>14,901,000.00</b>	<b>2,589,482.76</b>	<b>12,311,517.24</b>	<b>17.38</b>
PRÉSTAMOS EXTERNOS	14,901,000.00	2,589,482.76	12,311,517.24	17.38
<b>CONSTRUCCION EDIFICIO IPSA</b>	4,842,195.00	2,004,869.11	2,837,325.89	41.40
PRÉSTAMOS EXTERNOS	4,842,195.00	2,004,869.11	2,837,325.89	41.40
<b>CONSTRUCCION Y REHABILITACION DE PUESTOS DE CUARENTENA AGROPECUARIA</b>	1,185,080.00	0.00	1,185,080.00	0.00
PRÉSTAMOS EXTERNOS	1,185,080.00	0.00	1,185,080.00	0.00
<b>CONSTRUCCION Y REHABILITACION DE LABORATORIOS DE DIAGNOSTICO FITOSANITARIO</b>	2,928,173.00	194,871.22	2,733,301.78	6.66
PRÉSTAMOS EXTERNOS	2,928,173.00	194,871.22	2,733,301.78	6.66
<b>CONSTRUCCION Y REHABILITACION DE LABORATORIOS DE DIAGNOSTICO VETERINARIO Y MICROBIOLOGIA</b>	2,701,048.00	194,871.22	2,506,176.78	7.21
PRÉSTAMOS EXTERNOS	2,701,048.00	194,871.22	2,506,176.78	7.21
<b>CONSTRUCCION DEL LABORATORIO DE RESIDUOS BIOLÓGICOS Y QUÍMICOS</b>	3,244,504.00	194,871.21	3,049,632.79	6.01
PRÉSTAMOS EXTERNOS	3,244,504.00	194,871.21	3,049,632.79	6.01
<b>TOTAL</b>	<b>13,024,053,443.00</b>	<b>7,196,391,533.16</b>	<b>5,827,661,909.84</b>	<b>55.25</b>
RENTAS DEL TESORO	5,775,631,684.00	3,848,711,516.44	1,926,920,167.56	66.64
RENTAS DEL TESORO / ALIVIO BID	1,670,760,000.00	759,207,456.97	911,552,543.03	45.44
PRÉSTAMOS EXTERNOS	4,008,352,782.00	1,903,914,289.27	2,104,438,492.73	47.50
DONACIONES EXTERNAS	1,569,308,977.00	684,558,270.48	884,750,706.52	43.62

## Cuadro No. 14

Gobierno Central  
Servicio de Deuda Pública Interna  
Ejecución Enero - Junio 2015  
Córdoba

Acreedor	Presupuesto Actualizado	Ejecución	Saldo	Grado de Ejecución %
<b>Intereses y Comisiones</b>	<b>1,748,212,000.00</b>	<b>764,098,571.92</b>	<b>984,113,428.08</b>	<b>43.7</b>
<b>Intereses</b>	<b>1,665,042,697.00</b>	<b>713,915,374.74</b>	<b>951,127,322.26</b>	<b>42.9</b>
<b>Sector Privado</b>	<b>1,298,011,481.00</b>	<b>560,004,430.91</b>	<b>738,007,050.09</b>	<b>43.1</b>
<b>Bonos</b>	<b>816,244,094.00</b>	<b>310,886,863.42</b>	<b>505,357,230.58</b>	<b>38.1</b>
Bonos de la República de Nicaragua	804,977,219.00	305,298,181.29	499,679,037.71	37.9
Extrabajadores Cañeros A.M 022-2012	11,185,561.00	5,548,610.47	5,636,950.53	49.6
Velo Filomena López Palacios	81,314.00	40,071.66	41,242.34	49.3
<b>Certificados de Pago (BPI)</b>	<b>481,767,387.00</b>	<b>249,117,567.49</b>	<b>232,649,819.51</b>	<b>51.7</b>
Certificados Estandarizados	148,044,802.00	78,067,830.51	69,976,971.49	52.7
Certificados Estandarizados (Desmaterializados)	333,722,585.00	171,049,736.98	162,672,848.02	51.3
<b>Empresas Públicas</b>	<b>145,454,299.00</b>	<b>42,523,063.45</b>	<b>102,931,235.55</b>	<b>29.2</b>
<b>Bonos de Capitalización Nominal e Intransferible</b>	<b>59,252,073.00</b>		<b>59,252,073.00</b>	
INSS	57,897,553.00		57,897,553.00	
INAA	391,371.00		391,371.00	
ENEL	963,149.00		963,149.00	
<b>Bonos de Cumplimiento de la República</b>	<b>86,202,226.00</b>	<b>42,523,063.45</b>	<b>43,679,162.55</b>	<b>49.3</b>
Instituto Nicaragüense de Seguridad Social (INSS), Reneg. 2008	21,172,536.00	10,343,539.65	10,828,996.35	48.9
Bonos de Cumplimiento ENATREL	8,952,121.00	4,429,899.25	4,522,221.75	49.5
Bonos de Cumplimiento ENEL	56,077,569.00	27,749,624.55	28,327,944.45	49.5
<b>Banco Central</b>	<b>221,576,917.00</b>	<b>111,387,880.38</b>	<b>110,189,036.62</b>	<b>50.3</b>
<b>Bonos Bancarios</b>	<b>221,576,917.00</b>	<b>111,387,880.38</b>	<b>110,189,036.62</b>	<b>50.3</b>
BANPRO	185,095,651.00	93,048,556.08	92,047,094.92	50.3
BANCENTRO	36,481,266.00	18,339,324.30	18,141,941.70	50.3
<b>Comisiones</b>	<b>83,169,303.00</b>	<b>50,183,197.18</b>	<b>32,986,105.82</b>	<b>60.3</b>
<b>Sector Privado</b>	<b>81,900,000.00</b>	<b>50,053,768.11</b>	<b>31,846,231.89</b>	<b>61.1</b>
<b>Bonos</b>	<b>81,900,000.00</b>	<b>50,053,768.11</b>	<b>31,846,231.89</b>	<b>61.1</b>
Bonos de la República de Nicaragua	81,900,000.00	50,053,768.11	31,846,231.89	61.1
<b>Otros Pagos Asociados a Deuda Interna</b>	<b>1,269,303.00</b>	<b>129,429.07</b>	<b>1,139,873.93</b>	<b>10.2</b>
Convenio MHCP/BCN Colocaciones de Títulos Valores	448,665.00	127,827.18	320,837.82	28.5
Deutsche Bank	819,000.00		819,000.00	
CENIVAL / CÓDIGO ISIN	1,638.00	1,601.89	36.11	97.8
<b>Amortización</b>	<b>5,497,113,153.00</b>	<b>2,401,369,442.39</b>	<b>3,095,743,710.61</b>	<b>43.7</b>
<b>Sector Privado</b>	<b>4,811,809,540.00</b>	<b>2,300,381,258.34</b>	<b>2,511,428,281.66</b>	<b>47.8</b>
<b>Bonos</b>	<b>1,633,238,880.00</b>		<b>1,633,238,880.00</b>	
Bonos de la República de Nicaragua	1,365,000,000.00		1,365,000,000.00	
Extrabajadores Cañeros A.M 022-2012	268,238,880.00		268,238,880.00	
<b>Certificados de Pago (BPI)</b>	<b>2,036,007,021.00</b>	<b>1,960,314,341.96</b>	<b>75,692,679.04</b>	<b>96.3</b>
Certificados Estandarizados	840,090,373.00	788,681,742.02	51,408,630.98	93.9
Certificados Estandarizados (Desmaterializados)	1,195,916,648.00	1,171,632,599.94	24,284,048.06	98.0
<b>Pagarés</b>	<b>1,736,963.00</b>	<b>1,727,056.09</b>	<b>9,906.91</b>	<b>99.4</b>
SIECA	1,173,900.00	1,167,204.90	6,695.10	99.4
ICAITI	563,063.00	559,851.19	3,211.81	99.4
<b>Otros</b>	<b>1,140,826,676.00</b>	<b>338,339,860.29</b>	<b>802,486,815.71</b>	<b>29.7</b>
Indemnización Laboral	50,000,000.00	17,589,937.29	32,410,062.71	35.2
ENACAL (Deuda Energía Eléctrica)	454,100,000.00		454,100,000.00	
ENEL (Rehabilitación Planta Hidroeléctrica La Reynaga)	137,349,923.00	137,349,923.00		100.0
Empresa Administradora de Aeropuertos Internacionales (Absorción Deuda Con Bancos)	183,400,000.00	183,400,000.00		100.0
INSS (Asunción Deuda Sector Público)	250,000,000.00		250,000,000.00	
Sentencias Judiciales y Otras Deudas Contingentes	65,976,753.00		65,976,753.00	
<b>Empresas Públicas</b>	<b>98,758,039.00</b>		<b>98,758,039.00</b>	
<b>Bonos de Capitalización Nominal e Intransferible</b>	<b>98,758,039.00</b>		<b>98,758,039.00</b>	
INSS	96,495,921.00		96,495,921.00	
INAA	642,910.00		642,910.00	
ENEL	1,619,208.00		1,619,208.00	
<b>Banco Central</b>	<b>553,130,374.00</b>	<b>89,687,761.09</b>	<b>463,442,612.91</b>	<b>16.2</b>
<b>Bonos Bancarios</b>	<b>179,730,374.00</b>	<b>89,687,761.09</b>	<b>90,042,612.91</b>	<b>49.9</b>
BANPRO	150,138,882.00	74,921,226.88	75,217,655.12	49.9
BANCENTRO	29,591,492.00	14,766,534.21	14,824,957.79	49.9
<b>Bonos de Capitalización</b>	<b>373,400,000.00</b>		<b>373,400,000.00</b>	
Bono de Capitalización (Corto Plazo)	373,400,000.00		373,400,000.00	
<b>Otros Pagos Asociados a Deuda Interna</b>	<b>33,415,200.00</b>	<b>11,300,422.96</b>	<b>22,114,777.04</b>	<b>33.8</b>
Mantenimiento de Valor Cuentas BID	33,415,200.00	11,300,422.96	22,114,777.04	33.8
<b>TOTAL</b>	<b>7,245,325,153.00</b>	<b>3,165,468,014.31</b>	<b>4,079,857,138.69</b>	<b>43.7</b>

## Cuadro No. 15

Gobierno Central  
Servicio de Deuda Pública Externa  
Ejecución Enero - Junio 2015  
Córdoba

Acreedor	Presupuesto Actualizado	Ejecución	Saldo	Grado de Ejecución %
<b>Intereses y Comisiones</b>	<b>1,832,089,000.00</b>	<b>685,529,455.79</b>	<b>1,146,559,544.21</b>	<b>37.4</b>
<b>Intereses</b>	<b>1,562,300,118.00</b>	<b>590,397,905.21</b>	<b>971,902,212.79</b>	<b>37.8</b>
<b>Club de París</b>	<b>47,522,818.00</b>	<b>19,117,476.37</b>	<b>28,405,341.63</b>	<b>40.2</b>
I.C.O. España	41,745,771.00	16,725,914.18	25,019,856.82	40.1
Artigiancassa (MCCPA-Italia)	722,500.00	295,788.12	426,711.88	40.9
Kreditanstalt Fur Wiederaufbau - KFW	4,753,982.00	1,969,973.44	2,784,008.56	41.4
Natixis - Francia	300,565.00	125,800.63	174,764.37	41.9
<b>Otros Bilaterales</b>	<b>44,477,697.00</b>	<b>16,021,880.70</b>	<b>28,455,816.30</b>	<b>36.0</b>
República de Brasil	830,867.00	433,988.98	396,878.02	52.2
International Cooperation and Developmet Fun - ICDF (China Taiwán)	7,238,274.00	4,370,785.01	2,867,488.99	60.4
Economic Development Cooperation Fund - EDCF (Corea del Sur)	23,968,243.00	11,216,798.29	12,751,444.71	46.8
Japan International Cooperation Agency (JICA)	10,185,314.00	308.42	10,185,005.58	0.0
Nuevas Deudas Bilaterales	2,254,999.00	-	2,254,999.00	-
<b>Multilaterales</b>	<b>1,470,299,603.00</b>	<b>555,258,548.14</b>	<b>915,041,054.86</b>	<b>37.8</b>
Banco C.A de Integración Económica (BCIE)	468,881,337.00	229,201,444.95	239,679,892.05	48.9
Banco Interamericano de Desarrollo (BID)	687,231,590.00	294,893,952.22	392,337,637.78	42.9
Org.de Países Exportadores de Petróleo (OPEP / OFID)	10,457,926.00	5,993,865.10	4,464,060.90	57.3
Banco Europeo de Inversiones (BEI)	51,348,104.00	25,169,285.87	26,178,818.13	49.0
Nuevas Deudas Multilaterales	252,380,646.00	-	252,380,646.00	-
<b>Comisiones</b>	<b>269,788,882.00</b>	<b>95,131,550.58</b>	<b>174,657,331.42</b>	<b>35.3</b>
<b>Club de París</b>	<b>636,747.00</b>	<b>173,345.01</b>	<b>463,401.99</b>	<b>27.2</b>
Kreditanstalt Fur Wiederaufbau - KFW	636,747.00	173,345.01	463,401.99	27.2
<b>Otros Bilaterales</b>	<b>1,594,736.00</b>	<b>167,885.79</b>	<b>1,426,850.21</b>	<b>10.5</b>
Economic Development Cooperation Fund-EDCF (Corea del Sur)	1,622.00	1,621.87	0.13	100.0
Japan International Cooperation Agency (JICA)	335,140.00	166,263.92	168,876.08	49.6
Eximbak of India	1,194,375.00	-	1,194,375.00	-
Nuevas Deudas Bilaterales	63,599.00	-	63,599.00	-
<b>Multilaterales</b>	<b>236,709,900.00</b>	<b>94,165,222.61</b>	<b>142,544,677.39</b>	<b>39.8</b>
Banco C.A de Integración Económica (BCIE)	19,403,133.00	6,787,840.85	12,615,292.15	35.0
Banco Interamericano de Desarrollo (BID)	13,712,270.00	6,848,647.99	6,863,622.01	49.9
Fondo Interamericano de Desarrollo Agropecuario (FIDA)	11,016,429.00	5,056,575.26	5,959,853.74	45.9
Fondo Nórdico de Desarrollo (FND)	15,066,578.00	5,087,624.90	9,978,953.10	33.8
Asociación Internacional de Fomento (AIF)	118,701,809.00	58,831,618.32	59,870,190.68	49.6
Org.de Países Exportadores de Petróleo (OPEP / OFID)	16,771,557.00	8,746,830.90	8,024,726.10	52.2
Fondo Común Productos Básicos (CFC)	163,800.00	86,792.32	77,007.68	53.0
Banco Europeo de Inversiones (BEI)	5,329,418.00	2,719,292.07	2,610,125.93	51.0
Nuevas Deudas Multilaterales	36,544,906.00	-	36,544,906.00	-
<b>Aportes y Contribuciones a Organismos Internacionales</b>	<b>22,113.00</b>	<b>-</b>	<b>22,113.00</b>	<b>-</b>
Banco C.A de Integración Económica (BCIE)	7,371.00	-	7,371.00	-
Banco del ALBA	7,371.00	-	7,371.00	-
Fondo de Reserva y Convergencia Comercial (FRCC) - SUCRE	7,371.00	-	7,371.00	-
<b>Otros Pagos Asociados a Deuda Externa</b>	<b>30,825,386.00</b>	<b>625,097.17</b>	<b>30,200,288.83</b>	<b>2.0</b>
United Nations Conference on Trade and Development (UNCTAD)	1,229.00	-	1,229.00	-
Compra de Divisas 1%	30,824,157.00	625,097.17	30,199,059.83	2.0
<b>Amortización</b>	<b>1,862,605,517.00</b>	<b>823,289,190.11</b>	<b>1,039,316,326.89</b>	<b>44.2</b>
<b>Club de París</b>	<b>31,305,750.00</b>	<b>14,152,530.28</b>	<b>17,153,219.72</b>	<b>45.2</b>
I.C.O. España	20,789,941.00	10,183,570.24	10,606,370.76	49.0
Kreditanstalt Fur Wiederaufbau - KFW	9,177,141.00	3,420,674.87	5,756,466.13	37.3
Natixis - Francia	1,338,668.00	548,285.17	790,382.83	41.0
<b>Otros Bilaterales</b>	<b>72,559,660.00</b>	<b>56,375,497.05</b>	<b>16,184,162.95</b>	<b>77.7</b>
República de Brasil	12,794,516.00	6,359,084.95	6,435,431.05	49.7
Gobierno de Bulgaria	37,706,170.00	35,081,755.22	2,624,414.78	93.0
International Cooperation and Developmet Fun - ICDF (China Taiwán)	22,008,216.00	14,884,582.15	7,123,633.85	67.6
Hungarian Export Credit Insurance LTD (MEHIB)	50,758.00	50,074.73	683.27	98.7
<b>Multilaterales</b>	<b>1,471,660,922.00</b>	<b>676,921,588.02</b>	<b>794,739,333.98</b>	<b>46.0</b>
Banco C.A de Integración Económica (BCIE)	433,516,284.00	214,947,956.57	218,568,327.43	49.6
Banco Interamericano de Desarrollo (BID)	636,895,450.00	287,270,651.99	349,624,798.01	45.1
Fondo Interamericano de Desarrollo Agropecuario (FIDA)	46,252,618.00	20,690,111.46	25,562,506.54	44.7
Fondo Nórdico de Desarrollo (FND)	60,249,573.00	20,260,263.33	39,989,309.67	33.6
Asociación Internacional de Fomento (AIF)	174,320,825.00	89,961,327.30	84,359,497.70	51.6
Org.de Países Exportadores de Petróleo (OPEP / OFID)	75,804,269.00	39,451,661.37	36,352,607.63	52.0
Fondo Común Productos Básicos (CFC)	4,368,000.00	4,339,616.00	28,384.00	99.4
Nuevas Deudas Multilaterales	40,253,903.00	-	40,253,903.00	-
<b>Aportes y Contribuciones a Organismos Internacionales</b>	<b>286,806,185.00</b>	<b>75,839,574.76</b>	<b>210,966,610.24</b>	<b>26.4</b>
Banco Interamericano de Desarrollo (BID)	45,777,105.00	44,443,319.59	1,333,785.41	97.1
Banco C.A de Integración Económica (BCIE)	68,250,000.00	-	68,250,000.00	-
Banco Internacional de Reconstrucción y Fomento (BIRF)	27,268,851.00	26,875,168.08	393,682.92	98.6
Matenimiento de Valor (BIRF)	3,954,907.00	-	3,954,907.00	-
Banco del ALBA	131,040,000.00	-	131,040,000.00	-
Mantenimiento de Valor ALBA	2,871,322.00	1,406,808.00	1,464,514.00	49.0
Fondo de Reserva y Convergencia Comercial (FRCC) - SUCRE	6,825,000.00	2,301,906.09	4,523,093.91	33.7
Banco Interamericano de Desarrollo (BID) - INTAL	819,000.00	812,373.00	6,627.00	99.2
<b>Otros Pagos Asociados a Deuda Externa</b>	<b>273,000.00</b>	<b>-</b>	<b>273,000.00</b>	<b>-</b>
United Nations Conference on Trade and Development (UNCTAD)	273,000.00	-	273,000.00	-
<b>TOTAL</b>	<b>3,694,694,517.00</b>	<b>1,508,818,645.90</b>	<b>2,185,875,871.10</b>	<b>40.8</b>

Cuadro No. 16

**Detalle de Incorporaciones (Ampliaciones)**

**Institución / Fuente / Proyecto o Actividad**

**Período Enero - Junio 2015**

**Córdoba**

<b>INSTITUCIÓN / FUENTE / PROYECTO O ACTIVIDAD</b>	<b>Total</b>	<b>%</b>
<b>MINISTERIO AGROPECUARIO</b>	<b>5,142,521.32</b>	<b>100.0</b>
<b>RENTAS CON DESTINO ESPECIFICO 1/</b>	<b>5,142,521.32</b>	
Investigación Tecnológica	5,142,521.32	
<b>TOTAL DE AMPLIACIONES</b>	<b>5,142,521.32</b>	<b>100.0</b>

1/ De conformidad al Arto.53 de la Ley No.550, Ley de Administración Financiera y del Régimen Presupuestario.

SUBSISTEMA : SIEP  
 APLICACION : ANEXO CIER  
 ENTIDAD : DGP  
 USUARIO : DGP027

**Cuadro No. 17**  
**PRODUCCION 2015**  
**MINISTERIO DE HACIENDA Y CREDITO PUBLICO**  
**EJECUCION DE ASIGNACION ALIVIO HIPC DE LA DEUDA EXTERNA PARA GASTO**  
**EN POBREZA**  
 DE: ENERO A: JUNIO

PAGINA: 1 de 11  
 FECHA: 09/07/2015  
 HORA: 09:10:12 AM  
 REPORTE: PRPSIEP134

ORGANISMO/PROGRAMA/PROYECTO/ACTIVIDAD	PRESUPUESTO ACTUALIZADO	DEVENGADO ACUMULADO	SALDO DEVENGAR
<b>RENTAS DEL TESORO / ALIVIO BANCO MUNDIAL</b>	<b>941,850,000.00</b>	<b>648,824,969.54</b>	<b>293,025,030.46</b>
<b>MINISTERIO DE EDUCACIÓN</b>	<b>600,000,000.00</b>	<b>416,750,933.60</b>	<b>183,249,066.40</b>
<b>FORMACIÓN Y DESARROLLO PROFESIONAL DOCENTE</b>	<b>834,511.00</b>	<b>323,175.70</b>	<b>511,335.30</b>
FORMACIÓN INICIAL DOCENTES	135,511.00	0.00	135,511.00
SERVICIOS DE CONSEJERÍA ESCOLAR Y FORMACIÓN DE VALORES	699,000.00	323,175.70	375,824.30
<b>EDUCACIÓN PRIMARIA</b>	<b>464,861,921.00</b>	<b>333,702,320.48</b>	<b>131,159,600.52</b>
DIRECCIÓN Y COORDINACIÓN DE EDUCACIÓN PRIMARIA	47,923,965.00	0.00	47,923,965.00
SERVICIOS DE EDUCACIÓN PRIMARIA FORMAL	108,084.00	0.00	108,084.00
SERVICIOS DE EDUCACIÓN PRIMARIA MULTIGRADO Y TERCER NIVEL ALI	87,413,352.00	14,248,395.80	73,164,956.20
SEGURIDAD ALIMENTARIA Y NUTRICIONAL EDUCACIÓN PRIMARIA	329,416,520.00	319,453,924.68	9,962,595.32
<b>EDUCACIÓN SECUNDARIA</b>	<b>17,769,764.00</b>	<b>1,411,093.49</b>	<b>16,358,670.51</b>
DIRECCIÓN Y COORDINACIÓN DE EDUCACIÓN SECUNDARIA	10,000.00	0.00	10,000.00
SERVICIOS DE EDUCACIÓN SECUNDARIA FORMAL	13,936,337.00	1,394,093.49	12,542,243.51
INSTITUTO DE EXCELENCIA ACADÉMICA SANDINO (IDEAS)	1,000,000.00	0.00	1,000,000.00
BACHILLERATO TÉCNICO	52,992.00	17,000.00	35,992.00
EDUCACIÓN FÍSICA Y DEPORTES	2,400,000.00	0.00	2,400,000.00
SERVICIOS DE EDUCACIÓN SECUNDARIA A DISTANCIA	370,435.00	0.00	370,435.00
<b>EDUCACIÓN PREESCOLAR</b>	<b>90,467,530.00</b>	<b>78,079,863.36</b>	<b>12,387,666.64</b>
SERVICIOS DE EDUCACIÓN PREESCOLAR	2,901,117.00	989,728.40	1,911,388.60
SEGURIDAD ALIMENTARIA Y NUTRICIONAL EDUCACIÓN INICIAL (PREESC)	87,566,413.00	77,090,134.96	10,476,278.04
<b>EDUCACIÓN ESPECIAL</b>	<b>7,353,562.00</b>	<b>2,034,741.49</b>	<b>5,318,820.51</b>
SERVICIOS DE EDUCACIÓN ESPECIAL	1,094,959.50	490,389.49	604,570.01
SERVICIOS DE EDUCACIÓN INCLUSIVA	6,258,602.50	1,544,352.00	4,714,250.50
<b>ALFABETIZACIÓN Y EDUCACIÓN DE ADULTOS</b>	<b>18,712,712.00</b>	<b>1,199,739.08</b>	<b>17,512,972.92</b>
SERVICIOS DE ALFABETIZACIÓN Y EDUCACIÓN DE JÓVENES Y ADULTOS	10,306,500.00	523,112.00	9,783,388.00
DIRECCIÓN Y COORDINACIÓN ALFABETIZACIÓN Y EDUCACIÓN DE ADULT	566,826.00	184,023.00	382,803.00
SERVICIOS DE EDUCACIÓN SECUNDARIA DE JÓVENES Y ADULTOS	7,190,506.00	0.00	7,190,506.00
SERVICIOS DE HABILITACIÓN LABORAL	648,880.00	492,604.08	156,275.92
<b>MINISTERIO DE ECONOMÍA FAMILIAR, COMUNITARIA, COOPERATIVA Y ASOCIATIVA</b>	<b>9,080,000.00</b>	<b>9,080,000.00</b>	<b>0.00</b>
<b>PROGRAMA PRODUCTIVO ALIMENTARIO</b>	<b>9,080,000.00</b>	<b>9,080,000.00</b>	<b>0.00</b>
CAPITALIZACIÓN Y ASISTENCIA TÉCNICA	9,080,000.00	9,080,000.00	0.00
<b>ASIGNACIONES Y SUBVENCIONES</b>	<b>332,770,000.00</b>	<b>222,994,035.94</b>	<b>109,775,964.06</b>
<b>SISTEMA NACIONAL DE PREVENCIÓN, MITIGACIÓN Y ATENCIÓN DE DESASTRES</b>	<b>30,000,000.00</b>	<b>14,422,706.00</b>	<b>15,577,294.00</b>
FONDO NACIONAL DE DESASTRES	30,000,000.00	14,422,706.00	15,577,294.00
<b>COOPERATIVAS DE TRANSPORTE URBANO COLECTIVO DEL MUNICIPIO DE MANAGUA Y MUNICIPIO DE CIUDAD SANDINO URECOTRACO</b>	<b>86,238,000.00</b>	<b>86,238,000.00</b>	<b>0.00</b>
86,238,000.00	86,238,000.00	0.00	
<b>SUBSIDIO AL CONSUMO DE ENERGÍA, AGUA Y TELEFONÍA PARA JUBILADOS</b>	<b>128,969,000.00</b>	<b>74,529,757.37</b>	<b>54,439,242.63</b>
SUBSIDIO AL CONSUMO DE ENERGÍA PARA JUBILADOS	111,739,000.00	57,299,757.37	54,439,242.63
SUBSIDIO AL CONSUMO DE AGUA PARA JUBILADOS	17,230,000.00	17,230,000.00	0.00
<b>PROGRAMA USURA CERO</b>	<b>87,563,000.00</b>	<b>47,803,572.57</b>	<b>39,759,427.43</b>
PROGRAMA USURA CERO	87,563,000.00	47,803,572.57	39,759,427.43



ORGANISMO/PROGRAMA/PROYECTO/ACTIVIDAD	PRESUPUESTO ACTUALIZADO	DEVENGADO ACUMULADO	SALDO DEVENGAR
<b>RENTAS DEL TESORO / ALIVIO BID</b>	<b>1,670,760,000.00</b>	<b>759,207,456.97</b>	<b>911,552,543.03</b>
<b>MINISTERIO DE DEFENSA</b>	<b>130,000,000.00</b>	<b>130,000,000.00</b>	<b>0.00</b>
<b>DEFENSA NACIONAL</b>	<b>130,000,000.00</b>	<b>130,000,000.00</b>	<b>0.00</b>
SUPERVISIÓN REEMPLAZO DEL HOSPITAL MILITAR ESCUELA ALEJANDRO	8,190,000.00	8,190,000.00	0.00
EQUIPAMIENTO REEMPLAZO DEL HOSPITAL MILITAR ESCUELA ALEJANDRO	121,810,000.00	121,810,000.00	0.00
<b>MINISTERIO DE EDUCACIÓN</b>	<b>314,425,076.00</b>	<b>51,817,764.33</b>	<b>262,607,311.67</b>
<b>FORMACIÓN Y DESARROLLO PROFESIONAL DOCENTE</b>	<b>80,178,933.00</b>	<b>0.00</b>	<b>80,178,933.00</b>
CONSTRUCCIÓN DE LA ESCUELA NORMAL EN SIUNA	13,817,165.00	0.00	13,817,165.00
REHABILITACIÓN DE LA ESCUELA NORMAL DARWIN VALLECILLO EN CHIN	6,393,628.00	0.00	6,393,628.00
REHABILITACIÓN DE LA ESCUELA NORMAL ALESSIO BLANDÓN EN MANA	21,393,628.00	0.00	21,393,628.00
REHABILITACIÓN DE LA ESCUELA NORMAL RICARDO MORALES AVILÉS E	6,393,628.00	0.00	6,393,628.00
REHABILITACIÓN DE LA ESCUELA NORMAL MIRNA MAIRENA EN ESTELÍ	6,393,628.00	0.00	6,393,628.00
REHABILITACIÓN DE LA ESCUELA NORMAL GREGORIO AGUILAR BAREA E	11,393,628.00	0.00	11,393,628.00
REHABILITACIÓN DE LA ESCUELA NORMAL 8 DE OCTUBRE EN BLUEFIELD	14,393,628.00	0.00	14,393,628.00
<b>EDUCACIÓN PRIMARIA</b>	<b>40,842,618.05</b>	<b>19,672,354.80</b>	<b>21,170,263.25</b>
CONSTRUCCIÓN DE UN PABELLÓN EN EL COLEGIO SABANA GRANDE EN	3,000,000.00	1,500,000.00	1,500,000.00
MEJORAMIENTO CENTRO ESCOLAR CONCEPCIÓN DE MARÍA EN MASAY	9,469,062.24	9,469,062.24	0.00
MEJORAMIENTO CENTRO ESCOLAR MONSEÑOR VÉLEZ DEL MUNICIPIO C	1,500,000.00	0.00	1,500,000.00
MEJORAMIENTO DEL CENTRO ESCOLAR 15 DE SEPTIEMBRE EN CÁRDEN	1,400,000.00	0.00	1,400,000.00
MEJORAMIENTO DEL CENTRO ESCOLAR EL TRAPICHE EN SAN MARCOS,	1,400,000.00	0.00	1,400,000.00
MEJORAMIENTO DEL CENTRO ESCOLAR GABRIELA MISTRAL EN NANDAIM	1,400,000.00	0.00	1,400,000.00
MEJORAMIENTO DEL CENTRO ESCOLAR JAPÓN EN NANDAIME, GRANAD	1,400,000.00	0.00	1,400,000.00
MEJORAMIENTO DEL CENTRO ESCOLAR JESÚS MARÍA EN NANDAIME, GF	1,400,000.00	0.00	1,400,000.00
MEJORAMIENTO DEL CENTRO ESCOLAR MARÍA ARAGÓN EN NANDAIME, I	1,400,000.00	0.00	1,400,000.00
REEMPLAZO DEL CENTRO ESCOLAR CORAZÓN DE JESÚS EN SAN MARCO	1,566,894.00	0.00	1,566,894.00
REHABILITACIÓN DEL CENTRO ESCOLAR FEDERICO KUHN EN MASAYA	1,528,342.00	0.00	1,528,342.00
REEMPLAZO CENTRO ESCOLAR JOSEFA TOLEDO DEL MUNICIPIO DE QUI	8,717,491.51	8,703,292.56	14,198.95
MEJORAMIENTO DEL CENTRO ESCOLAR SOR OLIVA LOMBARDI EN RÍO BI	74,141.83	0.00	74,141.83
MEJORAMIENTO DEL CENTRO ESCOLAR MANCARRÓN EN SAN CARLOS	6,586,686.47	0.00	6,586,686.47
<b>EDUCACIÓN SECUNDARIA</b>	<b>192,152,574.95</b>	<b>32,145,409.53</b>	<b>160,007,165.42</b>
MEJORAMIENTO COLEGIO PÚBLICO MIGUEL LARREYNAGA DEL MUNICIPI	5,309,853.86	5,309,853.86	0.00
MEJORAMIENTO INSTITUTO NACIONAL ABRAHAM GIMBER DEL MUNICIPIK	2,100,000.00	0.00	2,100,000.00
REHABILITACIÓN DE OBRAS EXTERIORES EN EL ANEXO DEL INSTITUTO I	2,811,247.53	1,904,206.10	907,041.43
MEJORAMIENTO INSTITUTO NACIONAL JOSÉ MARTÍ DEL MUNICIPIO DE L	1,695,637.00	0.00	1,695,637.00
MEJORAMIENTO INSTITUTO NACIONAL PADRE RAFAEL MARÍA FABRETO I	4,003,592.39	4,003,592.39	0.00
MEJORAMIENTO INSTITUTO NACIONAL DE JALAPA DEL MUNICIPIO DE JAI	1,243,722.00	0.00	1,243,722.00
MEJORAMIENTO INSTITUTO BERARDO CIRAUQUI DEL MUNICIPIO DE EL R	944,880.37	0.00	944,880.37
MEJORAMIENTO INSTITUTO NACIONAL CRITÓBAL COLÓN DEL MUNICIPI	1,224,745.80	0.00	1,224,745.80
MEJORAMIENTO INSTITUTO NACIONAL ELVIS DÍAZ ROMERO DEL MUNICIPI	396,846.00	0.00	396,846.00
MEJORAMIENTO DE AMBIENTES COMPLEMENTARIOS COLEGIO GASPAR	870,072.00	0.00	870,072.00
MEJORAMIENTO DE AMBIENTES COMPLEMENTARIOS COLEGIO MARTHA	890,547.36	0.00	890,547.36
MEJORAMIENTO DE AMBIENTES COMPLEMENTARIOS DEL COLEGIO LOS	404,177.19	0.00	404,177.19
MEJORAMIENTO DE AMBIENTES COMPLEMENTARIOS DEL CICLO BÁSICO	280,104.25	0.00	280,104.25
MEJORAMIENTO DE AMBIENTES COMPLEMENTARIOS DEL COLEGIO 12 D	275,726.53	0.00	275,726.53
MEJORAMIENTO DE AMBIENTES COMPLEMENTARIOS DEL COLEGIO 14 D	303,836.09	0.00	303,836.09
MEJORAMIENTO DE AMBIENTES COMPLEMENTARIOS DEL COLEGIO ADIA	278,613.59	196,103.67	82,509.92
MEJORAMIENTO DE AMBIENTES COMPLEMENTARIOS DEL COLEGIO ALBE	405,714.64	282,036.10	123,678.54
MEJORAMIENTO DE AMBIENTES COMPLEMENTARIOS DEL COLEGIO AND	361,047.77	232,327.28	128,720.49
MEJORAMIENTO DE AMBIENTES COMPLEMENTARIOS DEL COLEGIO AND	136,667.61	128,835.05	7,832.56
MEJORAMIENTO DE AMBIENTES COMPLEMENTARIOS DEL COLEGIO BENI	298,068.57	218,357.66	79,710.91
MEJORAMIENTO DE AMBIENTES COMPLEMENTARIOS DEL COLEGIO BER	282,590.17	197,357.45	85,232.72
MEJORAMIENTO DE AMBIENTES COMPLEMENTARIOS DEL COLEGIO CAM	355,000.00	0.00	355,000.00
MEJORAMIENTO DE AMBIENTES COMPLEMENTARIOS DEL COLEGIO CAR	159,169.67	145,798.39	13,371.28
MEJORAMIENTO DE AMBIENTES COMPLEMENTARIOS DEL COLEGIO CLAI	171,767.66	159,193.16	12,574.50



SUBSISTEMA : SIEP  
 APLICACION : ANEXO CIER  
 ENTIDAD : DGP  
 USUARIO : DGP027

**Cuadro No. 17**  
**PRODUCCION 2015**  
**MINISTERIO DE HACIENDA Y CREDITO PUBLICO**  
**EJECUCION DE ASIGNACION ALIVIO HIPC DE LA DEUDA EXTERNA PARA GASTO**  
**EN POBREZA**  
**DE: ENERO A: JUNIO**

PAGINA: 3 de 11  
 FECHA: 09/07/2015  
 HORA: 09:10:12 AM  
 REPORTE: PRPSIEP134

ORGANISMO/PROGRAMA/PROYECTO/ACTIVIDAD	PRESUPUESTO ACTUALIZADO	DEVENGADO ACUMULADO	SALDO DEVENGAR
<b>RENTAS DEL TESORO / ALIVIO BID</b>			
<b>MINISTERIO DE EDUCACIÓN</b>			
<b>EDUCACIÓN SECUNDARIA</b>			
MEJORAMIENTO DE AMBIENTES COMPLEMENTARIOS DEL COLEGIO CLEI	402,310.14	0.00	402,310.14
MEJORAMIENTO DE AMBIENTES COMPLEMENTARIOS DEL COLEGIO CON	489,317.93	0.00	489,317.93
MEJORAMIENTO DE AMBIENTES COMPLEMENTARIOS DEL COLEGIO DOC	216,033.36	189,893.55	26,139.81
MEJORAMIENTO DE AMBIENTES COMPLEMENTARIOS DEL COLEGIO DOC	302,021.84	226,102.84	75,919.00
MEJORAMIENTO DE AMBIENTES COMPLEMENTARIOS DEL COLEGIO DR. I	427,131.32	306,159.65	120,971.67
MEJORAMIENTO DE AMBIENTES COMPLEMENTARIOS DEL COLEGIO DR. I	405,917.79	312,112.01	93,805.78
MEJORAMIENTO DE AMBIENTES COMPLEMENTARIOS DEL COLEGIO ENM	415,220.11	266,289.56	148,930.55
MEJORAMIENTO DE AMBIENTES COMPLEMENTARIOS DEL COLEGIO ERM	336,857.16	234,115.92	102,741.24
MEJORAMIENTO DE AMBIENTES COMPLEMENTARIOS DEL COLEGIO GAB	391,724.84	266,362.05	125,362.79
MEJORAMIENTO DE AMBIENTES COMPLEMENTARIOS DEL COLEGIO GEN	423,766.25	0.00	423,766.25
MEJORAMIENTO DE AMBIENTES COMPLEMENTARIOS DEL COLEGIO GILB	518,730.65	0.00	518,730.65
MEJORAMIENTO DE AMBIENTES COMPLEMENTARIOS DEL COLEGIO GUA	439,742.03	0.00	439,742.03
MEJORAMIENTO DE AMBIENTES COMPLEMENTARIOS DEL COLEGIO JOSÉ	330,000.00	0.00	330,000.00
MEJORAMIENTO DE AMBIENTES COMPLEMENTARIOS DEL COLEGIO JOSÉ	230,000.00	224,421.88	5,578.12
MEJORAMIENTO DE AMBIENTES COMPLEMENTARIOS DEL COLEGIO JOSÉ	341,379.31	0.00	341,379.31
MEJORAMIENTO DE AMBIENTES COMPLEMENTARIOS DEL COLEGIO LA S	242,642.16	233,489.71	9,152.45
MEJORAMIENTO DE AMBIENTES COMPLEMENTARIOS DEL COLEGIO LILA	374,814.87	268,036.81	106,778.06
MEJORAMIENTO DE AMBIENTES COMPLEMENTARIOS DEL COLEGIO LILL`	369,576.85	245,539.58	124,037.27
MEJORAMIENTO DE AMBIENTES COMPLEMENTARIOS DEL COLEGIO LUXI	490,615.08	0.00	490,615.08
MEJORAMIENTO DE AMBIENTES COMPLEMENTARIOS DEL COLEGIO MAD	479,484.88	334,119.04	145,365.84
MEJORAMIENTO DE AMBIENTES COMPLEMENTARIOS DEL COLEGIO MAE	278,811.62	191,109.28	87,702.34
MEJORAMIENTO DE AMBIENTES COMPLEMENTARIOS DEL COLEGIO MER	504,587.09	332,374.69	172,212.40
MEJORAMIENTO DE AMBIENTES COMPLEMENTARIOS DEL COLEGIO MOD	175,809.69	159,653.73	16,155.96
MEJORAMIENTO DE AMBIENTES COMPLEMENTARIOS DEL COLEGIO MON	435,295.18	283,188.10	152,107.08
MEJORAMIENTO DE AMBIENTES COMPLEMENTARIOS DEL COLEGIO NAC	462,113.65	0.00	462,113.65
MEJORAMIENTO DE AMBIENTES COMPLEMENTARIOS DEL COLEGIO PABI	275,000.00	0.00	275,000.00
MEJORAMIENTO DE AMBIENTES COMPLEMENTARIOS DEL COLEGIO PABI	374,655.02	282,692.67	91,962.35
MEJORAMIENTO DE AMBIENTES COMPLEMENTARIOS DEL COLEGIO PEDI	420,493.74	0.00	420,493.74
MEJORAMIENTO DE AMBIENTES COMPLEMENTARIOS DEL COLEGIO PEDI	421,677.63	295,394.30	126,283.33
MEJORAMIENTO DE AMBIENTES COMPLEMENTARIOS DEL COLEGIO PEDI	358,607.29	0.00	358,607.29
MEJORAMIENTO DE AMBIENTES COMPLEMENTARIOS DEL COLEGIO PRO	404,501.77	263,517.67	140,984.10
MEJORAMIENTO DE AMBIENTES COMPLEMENTARIOS DEL COLEGIO PÚBI	90,323.63	45,161.81	45,161.82
MEJORAMIENTO DE AMBIENTES COMPLEMENTARIOS DEL COLEGIO PÚBI	350,000.00	0.00	350,000.00
MEJORAMIENTO DE AMBIENTES COMPLEMENTARIOS DEL COLEGIO PÚBI	350,000.00	0.00	350,000.00
MEJORAMIENTO DE AMBIENTES COMPLEMENTARIOS DEL COLEGIO PÚBI	331,500.00	0.00	331,500.00
MEJORAMIENTO DE AMBIENTES COMPLEMENTARIOS DEL COLEGIO PÚBI	308,435.37	0.00	308,435.37
MEJORAMIENTO DE AMBIENTES COMPLEMENTARIOS DEL COLEGIO PÚBI	90,040.34	45,020.16	45,020.18
MEJORAMIENTO DE AMBIENTES COMPLEMENTARIOS DEL COLEGIO PÚBI	475,702.12	307,931.03	167,771.09
MEJORAMIENTO DE AMBIENTES COMPLEMENTARIOS DEL COLEGIO PÚBI	437,197.03	0.00	437,197.03
MEJORAMIENTO DE AMBIENTES COMPLEMENTARIOS DEL COLEGIO PÚBI	500,152.44	0.00	500,152.44
MEJORAMIENTO DE AMBIENTES COMPLEMENTARIOS DEL COLEGIO PÚBI	277,309.39	0.00	277,309.39
MEJORAMIENTO DE AMBIENTES COMPLEMENTARIOS DEL COLEGIO RAF,	274,580.46	212,855.97	61,724.49
MEJORAMIENTO DE AMBIENTES COMPLEMENTARIOS DEL COLEGIO REIN	852,831.00	0.00	852,831.00
MEJORAMIENTO DE AMBIENTES COMPLEMENTARIOS DEL COLEGIO REN	465,000.00	0.00	465,000.00
MEJORAMIENTO DE AMBIENTES COMPLEMENTARIOS DEL COLEGIO REPI	453,926.85	0.00	453,926.85
MEJORAMIENTO DE AMBIENTES COMPLEMENTARIOS DEL COLEGIO REPI	335,269.20	235,415.55	99,853.65
MEJORAMIENTO DE AMBIENTES COMPLEMENTARIOS DEL COLEGIO REPI	308,467.38	0.00	308,467.38
MEJORAMIENTO DE AMBIENTES COMPLEMENTARIOS DEL COLEGIO REPI	265,107.00	0.00	265,107.00
MEJORAMIENTO DE AMBIENTES COMPLEMENTARIOS DEL COLEGIO RUB	449,129.96	0.00	449,129.96
MEJORAMIENTO DE AMBIENTES COMPLEMENTARIOS DEL COLEGIO RUB	371,906.83	255,000.34	116,906.49
MEJORAMIENTO DE AMBIENTES COMPLEMENTARIOS DEL COLEGIO SAG	346,838.59	252,387.43	94,451.16
MEJORAMIENTO DE AMBIENTES COMPLEMENTARIOS DEL COLEGIO SALC	276,056.90	193,656.29	82,400.61
MEJORAMIENTO DE AMBIENTES COMPLEMENTARIOS DEL COLEGIO SALC	56,080.21	28,040.11	28,040.10

SUBSISTEMA : SIEP  
 APLICACION : ANEXO CIER  
 ENTIDAD : DGP  
 USUARIO : DGP027

**Cuadro No. 17**  
**PRODUCCION 2015**  
**MINISTERIO DE HACIENDA Y CREDITO PUBLICO**  
**EJECUCION DE ASIGNACION ALIVIO HIPC DE LA DEUDA EXTERNA PARA GASTO**  
**EN POBREZA**  
**DE: ENERO A: JUNIO**

PAGINA: 4 de 11  
 FECHA: 09/07/2015  
 HORA: 09:10:12 AM  
 REPORTE: PRPSIEP134

ORGANISMO/PROGRAMA/PROYECTO/ACTIVIDAD	PRESUPUESTO ACTUALIZADO	DEVENGADO ACUMULADO	SALDO DEVENGAR
<b>RENTAS DEL TESORO / ALIVIO BID</b>			
<b>MINISTERIO DE EDUCACIÓN</b>			
<b>EDUCACIÓN SECUNDARIA</b>			
MEJORAMIENTO DE AMBIENTES COMPLEMENTARIOS DEL COLEGIO SAN	161,527.12	147,080.08	14,447.04
MEJORAMIENTO DE AMBIENTES COMPLEMENTARIOS DEL COLEGIO SAN	179,426.24	171,986.58	7,439.66
MEJORAMIENTO DE AMBIENTES COMPLEMENTARIOS DEL COLEGIO SAN	476,050.57	284,998.35	191,052.22
MEJORAMIENTO DE AMBIENTES COMPLEMENTARIOS DEL COLEGIO SAN	642,738.23	0.00	642,738.23
MEJORAMIENTO DE AMBIENTES COMPLEMENTARIOS DEL COLEGIO SAN	470,717.32	332,787.87	137,929.45
MEJORAMIENTO DE AMBIENTES COMPLEMENTARIOS DEL COLEGIO SOLI	416,852.70	0.00	416,852.70
MEJORAMIENTO DE AMBIENTES COMPLEMENTARIOS DEL INSITUTO MIGI	230,000.00	228,945.00	1,055.00
MEJORAMIENTO DE AMBIENTES COMPLEMENTARIOS DEL INSTITUTO CA	121,446.08	110,658.27	10,787.81
MEJORAMIENTO DE AMBIENTES COMPLEMENTARIOS DEL INSTITUTO JOI	343,764.83	171,882.42	171,882.41
MEJORAMIENTO DE AMBIENTES COMPLEMENTARIOS DEL INSTITUTO JOI	30,000.00	0.00	30,000.00
MEJORAMIENTO DE AMBIENTES COMPLEMENTARIOS DEL INSTITUTO JUJ	332,175.87	234,238.92	97,936.95
MEJORAMIENTO DE AMBIENTES COMPLEMENTARIOS DEL INSTITUTO LAS	208,477.07	0.00	208,477.07
MEJORAMIENTO DE AMBIENTES COMPLEMENTARIOS DEL INSTITUTO NA	83,765.00	0.00	83,765.00
MEJORAMIENTO DE AMBIENTES COMPLEMENTARIOS DEL INSTITUTO NA	590,826.74	0.00	590,826.74
MEJORAMIENTO DE AMBIENTES COMPLEMENTARIOS DEL INSTITUTO NA	569,945.92	463,624.36	106,321.56
MEJORAMIENTO DE AMBIENTES COMPLEMENTARIOS DEL INSTITUTO NA	479,223.77	0.00	479,223.77
MEJORAMIENTO DE AMBIENTES COMPLEMENTARIOS DEL INSTITUTO NA	150,000.00	149,158.37	841.63
MEJORAMIENTO DE AMBIENTES COMPLEMENTARIOS DEL INSTITUTO NA	425,702.63	0.00	425,702.63
MEJORAMIENTO DE AMBIENTES COMPLEMENTARIOS DEL INSTITUTO NA	382,377.01	261,208.31	121,168.70
MEJORAMIENTO DE AMBIENTES COMPLEMENTARIOS DEL INSTITUTO NA	406,834.00	305,408.51	101,425.49
MEJORAMIENTO DE AMBIENTES COMPLEMENTARIOS DEL INSTITUTO NA	391,568.58	0.00	391,568.58
MEJORAMIENTO DE AMBIENTES COMPLEMENTARIOS DEL INSTITUTO NA	290,759.22	215,154.66	75,604.56
MEJORAMIENTO DE AMBIENTES COMPLEMENTARIOS DEL INSTITUTO NA	876,915.92	0.00	876,915.92
MEJORAMIENTO DE AMBIENTES COMPLEMENTARIOS DEL INSTITUTO NA	352,547.58	331,918.31	20,629.27
MEJORAMIENTO DE AMBIENTES COMPLEMENTARIOS DEL INSTITUTO NA	319,023.18	220,552.48	98,470.70
MEJORAMIENTO DE AMBIENTES COMPLEMENTARIOS DEL INSTITUTO NA	96,695.22	85,288.02	11,407.20
MEJORAMIENTO DE AMBIENTES COMPLEMENTARIOS DEL INSTITUTO NA	399,951.70	262,710.88	137,240.82
MEJORAMIENTO DE AMBIENTES COMPLEMENTARIOS DEL INSTITUTO NA	310,000.00	0.00	310,000.00
MEJORAMIENTO DE AMBIENTES COMPLEMENTARIOS DEL INSTITUTO NA	329,165.97	274,262.14	54,903.83
MEJORAMIENTO DE AMBIENTES COMPLEMENTARIOS DEL INSTITUTO NA	456,431.34	0.00	456,431.34
MEJORAMIENTO DE AMBIENTES COMPLEMENTARIOS DEL INSTITUTO NA	476,050.57	361,303.31	114,747.26
MEJORAMIENTO DE AMBIENTES COMPLEMENTARIOS DEL INSTITUTO NA	339,422.18	329,867.59	9,554.59
MEJORAMIENTO DE AMBIENTES COMPLEMENTARIOS DEL INSTITUTO NA	245,094.88	157,886.78	87,208.10
MEJORAMIENTO DE AMBIENTES COMPLEMENTARIOS DEL INSTITUTO NA	357,873.38	216,404.20	141,469.18
MEJORAMIENTO DE AMBIENTES COMPLEMENTARIOS DEL INSTITUTO NA	302,967.18	0.00	302,967.18
MEJORAMIENTO DE AMBIENTES COMPLEMENTARIOS DEL INSTITUTO NA	514,467.19	0.00	514,467.19
MEJORAMIENTO DE AMBIENTES COMPLEMENTARIOS DEL INSTITUTO NA	295,611.79	0.00	295,611.79
MEJORAMIENTO DE AMBIENTES COMPLEMENTARIOS DEL INSTITUTO NA	722,400.85	0.00	722,400.85
MEJORAMIENTO DE AMBIENTES COMPLEMENTARIOS DEL INSTITUTO NA	445,000.00	0.00	445,000.00
MEJORAMIENTO DE AMBIENTES COMPLEMENTARIOS DEL INSTITUTO NA	181,404.62	174,253.74	7,150.88
MEJORAMIENTO DE AMBIENTES COMPLEMENTARIOS DEL INSTITUTO NA	297,674.96	205,977.17	91,697.79
MEJORAMIENTO DE AMBIENTES COMPLEMENTARIOS DEL INSTITUTO NA	315,091.82	157,545.91	157,545.91
MEJORAMIENTO DE AMBIENTES COMPLEMENTARIOS DEL INSTITUTO NA	729,042.54	0.00	729,042.54
MEJORAMIENTO DE AMBIENTES COMPLEMENTARIOS DEL INSTITUTO NA	330,000.00	0.00	330,000.00
MEJORAMIENTO DE AMBIENTES COMPLEMENTARIOS DEL INSTITUTO NA	290,456.07	0.00	290,456.07
MEJORAMIENTO DE AMBIENTES COMPLEMENTARIOS DEL INSTITUTO NA	899,561.31	0.00	899,561.31
MEJORAMIENTO DE AMBIENTES COMPLEMENTARIOS DEL INSTITUTO NA	398,450.86	333,573.92	64,876.94
MEJORAMIENTO DE AMBIENTES COMPLEMENTARIOS DEL INSTITUTO NA	162,864.56	147,926.66	14,937.90
MEJORAMIENTO DE AMBIENTES COMPLEMENTARIOS DEL INSTITUTO NA	806,341.62	0.00	806,341.62
MEJORAMIENTO DE AMBIENTES COMPLEMENTARIOS DEL INSTITUTO NA	801,504.69	0.00	801,504.69
MEJORAMIENTO DE AMBIENTES COMPLEMENTARIOS DEL INSTITUTO NA	175,039.10	165,822.20	9,216.90
MEJORAMIENTO DE AMBIENTES COMPLEMENTARIOS DEL INSTITUTO NA	400,000.00	0.00	400,000.00
MEJORAMIENTO DE AMBIENTES COMPLEMENTARIOS DEL INSTITUTO NA	227,730.00	190,443.40	37,286.60

ORGANISMO/PROGRAMA/PROYECTO/ACTIVIDAD	PRESUPUESTO ACTUALIZADO	DEVENGADO ACUMULADO	SALDO DEVENGAR
<b>RENTAS DEL TESORO / ALIVIO BID</b>			
<b>MINISTERIO DE EDUCACIÓN</b>			
<b>EDUCACIÓN SECUNDARIA</b>			
MEJORAMIENTO DE AMBIENTES COMPLEMENTARIOS DEL INSTITUTO NA	151,945.92	138,705.57	13,240.35
MEJORAMIENTO DE AMBIENTES COMPLEMENTARIOS DEL INSTITUTO NA	152,667.82	127,803.64	24,864.18
MEJORAMIENTO DE AMBIENTES COMPLEMENTARIOS DEL INSTITUTO NA	426,518.16	278,397.55	148,120.61
MEJORAMIENTO DE AMBIENTES COMPLEMENTARIOS DEL INSTITUTO NA	637,846.22	0.00	637,846.22
MEJORAMIENTO DE AMBIENTES COMPLEMENTARIOS DEL INSTITUTO NA	766,628.17	0.00	766,628.17
MEJORAMIENTO DE AMBIENTES COMPLEMENTARIOS DEL INSTITUTO NA	938,272.42	0.00	938,272.42
MEJORAMIENTO DE AMBIENTES COMPLEMENTARIOS DEL INSTITUTO NA	324,415.83	0.00	324,415.83
MEJORAMIENTO DE AMBIENTES COMPLEMENTARIOS DEL INSTITUTO NA	210,000.00	135,896.47	74,103.53
MEJORAMIENTO DE AMBIENTES COMPLEMENTARIOS DEL INSTITUTO NA	913,690.90	0.00	913,690.90
MEJORAMIENTO DE AMBIENTES COMPLEMENTARIOS DEL INSTITUTO PÚ	150,000.00	125,765.10	24,234.90
MEJORAMIENTO DE AMBIENTES COMPLEMENTARIOS DEL INSTITUTO PÚ	189,584.68	189,584.68	0.00
MEJORAMIENTO DE AMBIENTES COMPLEMENTARIOS DEL INSTITUTO RO	430,047.11	215,023.56	215,023.55
MEJORAMIENTO DE AMBIENTES COMPLEMENTARIOS DEL CICLO BÁSICO	775,520.06	0.00	775,520.06
ADQUISICIÓN DE MOBILIARIO Y EQUIPO EN AMBIENTES COMPLEMENTAR	104,254,794.68	4,973,661.71	99,281,132.97
MEJORAMIENTO DEL INSTITUTO NACIONAL LUCINDA ROSA EN PUEBLO N	16,983,361.00	0.00	16,983,361.00
<b>EDUCACIÓN ESPECIAL</b>	<b>1,250,950.00</b>	<b>0.00</b>	<b>1,250,950.00</b>
REHABILITACIÓN Y AMPLIACIÓN DEL CENTRO DE EDUCACIÓN ESPECIAL	1,250,950.00	0.00	1,250,950.00
<b>MINISTERIO DE TRANSPORTE E INFRAESTRUCTURA</b>	<b>391,660,440.00</b>	<b>287,631,323.39</b>	<b>104,029,116.61</b>
<b>CONSERVACIÓN DE LA RED VIAL</b>	<b>391,660,440.00</b>	<b>287,631,323.39</b>	<b>104,029,116.61</b>
REHABILITACIÓN DEL CAMINO COLÓN - PAPATURRO	8,000,000.00	8,000,000.00	0.00
REHABILITACIÓN DEL CAMINO SAN JUAN DEL SUR - EL OSTIONAL	2,000,000.00	2,000,000.00	0.00
REHABILITACIÓN DEL CAMINO BARRIO POBRE - TAPALWÁS 2	3,300,000.00	3,300,000.00	0.00
REHABILITACIÓN DEL CAMINO BOCA NEGRA - BOCA DE SÁBALOS	4,500,000.00	4,348,687.53	151,312.47
REHABILITACIÓN DEL CAMINO BUENOS AIRES - EMPALME LOS POTRERIL	3,000,000.00	2,019,909.79	980,090.21
REHABILITACIÓN DEL CAMINO CIUDAD DARÍO - TERRABONA	2,500,000.00	2,500,000.00	0.00
REHABILITACIÓN DEL CAMINO EL JOBO - PANCASAN - CERRO COLORAD	5,000,000.00	4,615,314.95	384,685.05
REHABILITACIÓN DEL CAMINO EL JÍCARO - LA MIA	4,000,000.00	1,632,398.78	2,367,601.22
REHABILITACIÓN DEL CAMINO EL PORTON - EMPALME JULIO MORA - MA	5,000,000.00	4,342,105.17	657,894.83
REHABILITACIÓN DEL CAMINO EL SAUCE - LAS GARZAS (LÍMITE DEPTAL.	15,500,000.00	10,256,785.16	5,243,214.84
REHABILITACIÓN DEL CAMINO EMPALME BETULIA - BETULIA	3,000,000.00	3,000,000.00	0.00
REHABILITACIÓN DEL CAMINO EMPALME COSIGÜINA -POTOSÍ	4,500,000.00	4,500,000.00	0.00
REHABILITACIÓN DEL CAMINO EMPALME EL ACEITUNO - ACHUAPA	4,000,000.00	1,188,118.81	2,811,881.19
REHABILITACIÓN DEL CAMINO EMPALME EL REGADIO - EMPALME TRANC	15,000,000.00	13,798,116.85	1,201,883.15
REHABILITACIÓN DEL CAMINO EMPALME EL TRÁNSITO- EL TRÁNSITO	4,000,000.00	3,027,831.08	972,168.92
REHABILITACIÓN DEL CAMINO EMPALME LA CORONA - SAN JOSÉ DE LA \	5,000,000.00	1,485,148.52	3,514,851.48
REHABILITACIÓN DEL CAMINO EMPALME LOS CERRITOS - EL COYOLITO	6,000,000.00	6,000,000.00	0.00
REHABILITACIÓN DEL CAMINO EMPALME POZA DE LA VACA - POZA DE LA	4,500,000.00	4,500,000.00	0.00
REHABILITACIÓN DEL CAMINO EMPALME WASPÁN-WASPÁN	15,000,000.00	13,776,749.85	1,223,250.15
REHABILITACIÓN DEL CAMINO ESTELÍ - MIRAFLORES	4,500,000.00	3,841,030.86	658,969.14
REHABILITACIÓN DEL CAMINO ESTELÍ- EL ACEITUNO	4,500,000.00	2,435,386.07	2,064,613.93
REHABILITACIÓN DEL CAMINO GRANADA - PUERTO ASESE	3,000,000.00	891,089.11	2,108,910.89
REHABILITACIÓN DEL CAMINO INGENIO VICTORIA DE JULIO - MALACATO	4,500,000.00	4,500,000.00	0.00
REHABILITACIÓN DEL CAMINO JICARO - MURRA	5,000,000.00	4,299,290.62	700,709.38
REHABILITACIÓN DEL CAMINO JINOTEPE - EL AGUACATE	1,882,441.23	1,882,441.23	0.00
REHABILITACIÓN DEL CAMINO JINOTEPE - EL BOSQUE	4,865,799.53	1,663,708.05	3,202,091.48
REHABILITACIÓN DEL CAMINO KARAWALA - WALPA	1,000,000.00	1,378,608.42	-378,608.42
REHABILITACIÓN DEL CAMINO LA CHACARA- EL ARRAYAN	2,500,000.00	2,500,000.00	0.00
REHABILITACIÓN DEL CAMINO LA CURVA - LAS CRUCITAS	3,500,000.00	1,039,603.96	2,460,396.04
REHABILITACIÓN DEL CAMINO LA DALIA - BULL BULL	5,000,000.00	1,732,626.83	3,267,373.17
REHABILITACIÓN DEL CAMINO LA ESPERANZA- WAPI	6,000,000.00	5,712,820.08	287,179.92
REHABILITACIÓN DEL CAMINO LA PALMA - LAS PLAZUELAS	5,000,000.00	5,000,000.00	0.00

**Cuadro No. 17  
PRODUCCION 2015**

SUBSISTEMA : SIEP  
 APLICACION : ANEXO CIER  
 ENTIDAD : DGP  
 USUARIO : DGP027

MINISTERIO DE HACIENDA Y CREDITO PUBLICO  
 EJECUCION DE ASIGNACION ALIVIO HIPC DE LA DEUDA EXTERNA PARA GASTO  
 EN POBREZA  
 DE: ENERO A: JUNIO

PAGINA: 6 de 11  
 FECHA: 09/07/2015  
 HORA: 09:10:12 AM  
 REPORTE: PRPSIEP134

ORGANISMO/PROGRAMA/PROYECTO/ACTIVIDAD	PRESUPUESTO ACTUALIZADO	DEVENGADO ACUMULADO	SALDO DEVENGAR
<b>RENTAS DEL TESORO / ALIVIO BID</b>			
<b>MINISTERIO DE TRANSPORTE E INFRAESTRUCTURA</b>			
<b>CONSERVACIÓN DE LA RED VIAL</b>			
REHABILITACIÓN DEL CAMINO LAS CARPAS - WASLALA	9,000,000.00	9,000,000.01	-0.01
REHABILITACIÓN DEL CAMINO LOS CHINAMOS - EL AYOTE	5,000,000.00	4,271,486.26	728,513.74
REHABILITACIÓN DEL CAMINO MALACATOYA - LOS ANGELES	13,139,475.00	9,481,090.58	3,658,384.42
REHABILITACIÓN DEL CAMINO MALECONCITO -PITA EL CARMEN - LA PAV	5,000,000.00	5,000,000.00	0.00
REHABILITACIÓN DEL CAMINO MASATEPE - EL ARENAL - SAN JUAN DE L	2,000,000.00	2,000,000.00	0.00
REHABILITACIÓN DEL CAMINO MIRAFLORES - SAN SEBASTIAN DE YALÍ	4,000,000.00	2,564,319.09	1,435,680.91
REHABILITACIÓN DEL CAMINO NIQUINOHOMO - MONIMBÓ	15,860,525.00	7,745,994.57	8,114,530.43
REHABILITACIÓN DEL CAMINO NUEVA GUINEA - SAN FRANCISCO	5,000,000.00	1,485,148.52	3,514,851.48
REHABILITACIÓN DEL CAMINO NUEVO LEÓN - PROVIDENCIA - PUERTO P	5,000,000.00	1,758,563.38	3,241,436.62
REHABILITACIÓN DEL CAMINO OCOCONA - SANTA MARÍA	4,000,000.00	1,638,733.72	2,361,266.28
REHABILITACIÓN DEL CAMINO PALACAGÜINA - TELPANECA	7,500,000.00	7,500,000.00	0.00
REHABILITACIÓN DEL CAMINO PUEBLO NUEVO - EMPALME TRANQUERA	5,000,000.00	5,000,000.00	0.00
REHABILITACIÓN DEL CAMINO PUENTE LOS VELÁSQUEZ - SAN RAFAEL D	3,000,000.00	891,089.11	2,108,910.89
REHABILITACIÓN DEL CAMINO QUEBRADA HONDA - SAN FRANCISCO LIB	26,100,000.00	16,310,851.04	9,789,148.96
REHABILITACIÓN DEL CAMINO QUILALÍ - WIWILÍ	9,500,000.00	7,951,782.41	1,548,217.59
REHABILITACIÓN DEL CAMINO QUILALÍ - LAS VIGIAS	4,500,000.00	4,500,000.00	0.00
REHABILITACIÓN DEL CAMINO RIO BLANCO - BOCANA DE PAIWAS	3,000,000.00	3,000,000.00	0.00
REHABILITACIÓN DEL CAMINO ROSITA - BONANZA	10,000,000.00	4,367,988.48	5,632,011.52
REHABILITACIÓN DEL CAMINO SAMARIA - SALAMINA	4,000,000.00	1,188,118.81	2,811,881.19
REHABILITACIÓN DEL CAMINO SAN CAYETANO - GUTIÉRREZ NORTE	3,500,000.00	1,039,603.96	2,460,396.04
REHABILITACIÓN DEL CAMINO SAN FERNANDO - LAS CAMELIAS	4,000,000.00	1,761,911.86	2,238,088.14
REHABILITACIÓN DEL CAMINO SAN FRANCISCO - SANTA TERESA - EL CA	5,000,000.00	5,000,000.00	0.00
REHABILITACIÓN DEL CAMINO SAN FRANCISCO LIBRE - LAS MOJARRAS	4,000,000.00	1,188,118.81	2,811,881.19
REHABILITACIÓN DEL CAMINO SAN GREGORIO - LOS BALTODANOS	4,000,000.00	4,000,000.00	0.00
REHABILITACIÓN DEL CAMINO SAN JOSÉ DE BOCAY - AYAPAL	8,000,000.00	8,078,577.05	-78,577.05
REHABILITACIÓN DEL CAMINO SANTA EMILIA - EL ROBLAR	5,000,000.00	2,732,487.58	2,267,512.42
REHABILITACIÓN DEL CAMINO SANTO DOMINGO - LOS CHINAMOS	5,000,000.00	5,000,000.00	0.00
REHABILITACIÓN DEL CAMINO SIUNA - LA BOMBA	1,820,000.00	1,092,000.00	728,000.00
REHABILITACIÓN DEL CAMINO SIUNA-WASLALA	11,000,000.00	4,821,264.94	6,178,735.06
REHABILITACIÓN DEL CAMINO SOMOTO - ICALUPE	4,000,000.00	4,000,000.00	0.00
REHABILITACIÓN DEL CAMINO TICHANA - SAN PEDRO	2,168,302.00	2,168,240.94	61.06
REHABILITACIÓN DEL CAMINO UBU NORTE - PERRO MOCHO	6,168,866.00	6,168,866.00	0.00
REHABILITACIÓN DEL CAMINO WAPÍ - EL TORTUGUERO	6,750,000.00	6,750,000.00	0.00
REHABILITACIÓN DEL CAMINO CIRCUITO VIAL DE CORN ISLAND	5,605,031.24	0.00	5,605,031.24
REHABILITACIÓN DEL CAMINO LA CALERA - MASIGUE - VILLA SIQUIA	10,000,000.00	7,007,314.55	2,992,685.45
<b>MINISTERIO DE SALUD</b>	<b>412,353,384.00</b>	<b>90,646,494.67</b>	<b>321,706,889.33</b>
<b>PROYECTOS CENTRALES</b>	<b>35,290,725.00</b>	<b>15,334,956.75</b>	<b>19,955,768.25</b>
REHABILITACIÓN DEL CENTRO NACIONAL DE DIAGNÓSTICO Y REFERENC	35,092,725.00	15,224,956.75	19,867,768.25
SUPERVISIÓN DE REHABILITACIÓN DEL CENTRO NACIONAL DE DIAGNÓS	198,000.00	110,000.00	88,000.00
<b>ATENCIÓN INTEGRAL EN EL PRIMER NIVEL DE ATENCIÓN</b>	<b>196,184,243.00</b>	<b>30,498,224.28</b>	<b>165,686,018.72</b>
CONSTRUCCIÓN DE PUESTO DE SALUD FAMILIAR Y COMUNITARIO EN BL	5,400,000.00	0.00	5,400,000.00
CONSTRUCCIÓN DE PUESTO DE SALUD FAMILIAR Y COMUNITARIO EN CC	5,300,000.00	0.00	5,300,000.00
CONSTRUCCIÓN DE PUESTO DE SALUD FAMILIAR Y COMUNITARIO EN CC	6,000,000.00	0.00	6,000,000.00
SUPERVISIÓN DE CONSTRUCCIÓN DE PUESTOS DE SALUD FAMILIAR Y C	858,000.00	0.00	858,000.00
EQUIPAMIENTO DE PUESTOS DE SALUD FAMILIAR Y COMUNITARIO	2,784,600.00	0.00	2,784,600.00
ESTUDIOS DE PREINVERSIÓN PARA CONSTRUCCIÓN DE PUESTOS DE SA	305,000.00	207,000.00	98,000.00
CONSTRUCCIÓN DE CASA MATERNA COMUNIDAD ALTO WANKY, SAN JOSÉ	8,000,000.00	4,950,951.34	3,049,048.66
SUPERVISIÓN CONSTRUCCIÓN DE CASAS MATERNAS	350,000.00	150,000.00	200,000.00
EQUIPAMIENTO MÉDICO PARA PUESTOS DE SALUD	160,800.00	94,277.38	66,522.62
EQUIPAMIENTO MÉDICO PARA CENTROS DE SALUD	1,607,900.00	1,607,887.45	12.55
EQUIPAMIENTO MÉDICO PARA HOSPITALES PRIMARIOS	3,835,044.00	1,162,576.07	2,672,467.93



SUBSISTEMA : SIEP  
 APLICACION : ANEXO CIER  
 ENTIDAD : DGP  
 USUARIO : DGP027

**Cuadro No. 17**  
**PRODUCCION 2015**  
**MINISTERIO DE HACIENDA Y CREDITO PUBLICO**  
**EJECUCION DE ASIGNACION ALIVIO HIPC DE LA DEUDA EXTERNA PARA GASTO**  
**EN POBREZA**  
**DE: ENERO A: JUNIO**

PAGINA: 7 de 11  
 FECHA: 09/07/2015  
 HORA: 09:10:12 AM  
 REPORTE: PRPSIEP134

ORGANISMO/PROGRAMA/PROYECTO/ACTIVIDAD	PRESUPUESTO ACTUALIZADO	DEVENGADO ACUMULADO	SALDO DEVENGAR
<b>RENTAS DEL TESORO / ALIVIO BID</b>			
<b>MINISTERIO DE SALUD</b>			
<b>ATENCIÓN INTEGRAL EN EL PRIMER NIVEL DE ATENCIÓN</b>			
EQUIPAMIENTO PARA LABORATORIOS CLÍNICOS	53,362,803.00	0.00	53,362,803.00
CONSTRUCCIÓN DE CENTRO DE SALUD FAMILIAR EN EL DISTRITO I DE M	11,772,356.00	11,056,743.64	715,612.36
SUPERVISIÓN DE CONSTRUCCIÓN DE CENTRO DE SALUD FAMILIAR EN E	110,000.00	66,000.00	44,000.00
SUPERVISIÓN REHABILITACIÓN CENTRO DE SALUD FAMILIAR RÍO BLANC	54,000.00	54,000.00	0.00
SUPERVISIÓN REHABILITACIÓN CENTRO DE SALUD FAMILIAR GUILLERM	24,000.00	0.00	24,000.00
ESTUDIOS DE PREINVERSIÓN PARA CONSTRUCCIÓN DE HOSPITAL PRIM	565,000.00	500,000.00	65,000.00
MEJORAMIENTO DE HOSPITAL PRIMARIO EN CIUDAD SANDINO	12,665,000.00	0.00	12,665,000.00
ESTUDIOS DE PREINVERSIÓN PARA MEJORAMIENTO DE HOSPITAL PRIM	65,000.00	92,500.00	-27,500.00
SUPERVISIÓN DE MEJORAMIENTO DE HOSPITAL PRIMARIO EN CIUDAD S.	132,000.00	0.00	132,000.00
EQUIPAMIENTO DE HOSPITAL PRIMARIO EN CIUDAD SANDINO	14,000,000.00	0.00	14,000,000.00
MEJORAMIENTO DE HOSPITAL PRIMARIO EN TICUANTEPE	10,055,000.00	0.00	10,055,000.00
SUPERVISIÓN DE MEJORAMIENTO DE HOSPITAL PRIMARIO EN TICUANTE	100,000.00	0.00	100,000.00
EQUIPAMIENTO DE HOSPITAL PRIMARIO EN TICUANTEPE	5,000,000.00	0.00	5,000,000.00
ESTUDIOS DE PREINVERSIÓN PARA REEMPLAZO DE CENTRO DE SALUD	270,000.00	120,000.00	150,000.00
CONSTRUCCIÓN DE POZO PARA SUMINISTRAR AGUA POTABLE AL CENT	3,900,000.00	0.00	3,900,000.00
SUPERVISIÓN DE CONSTRUCCIÓN DE POZO PARA SUMINISTRAR AGUA F	144,000.00	0.00	144,000.00
REHABILITACIÓN DEL TALLER DE ENFERMEDADES DE TRANSMISIÓN VEC	3,000,000.00	0.00	3,000,000.00
SUPERVISIÓN DE REHABILITACIÓN DEL TALLER DE ENFERMEDADES DE	75,000.00	0.00	75,000.00
MEJORAMIENTO DE HOSPITAL PRIMARIO EN EL RAMA	20,599,500.00	10,401,288.40	10,198,211.60
SUPERVISIÓN DE MEJORAMIENTO DE HOSPITAL PRIMARIO EN EL RAMA	210,000.00	35,000.00	175,000.00
EQUIPAMIENTO DE HOSPITAL PRIMARIO EN EL RAMA	7,074,795.00	0.00	7,074,795.00
MEJORAMIENTO DE HOSPITAL PRIMARIO EN BONANZA	10,500,000.00	0.00	10,500,000.00
SUPERVISIÓN DE MEJORAMIENTO DE HOSPITAL PRIMARIO EN BONANZA	270,000.00	0.00	270,000.00
EQUIPAMIENTO DE HOSPITAL PRIMARIO EN BONANZA	7,634,445.00	0.00	7,634,445.00
<b>ATENCIÓN DE SALUD HOSPITALARIA</b>	<b>180,878,416.00</b>	<b>44,813,313.64</b>	<b>136,065,102.36</b>
REHABILITACIÓN DE CONSULTA EXTERNA Y NEONATOLOGÍA DEL HOSPI	25,075,000.00	8,881,160.96	16,193,839.04
SUPERVISIÓN DE REHABILITACIÓN DEL HOSPITAL ASUNCIÓN DE JUIGALI	150,000.00	27,000.00	123,000.00
EQUIPAMIENTO DE CONSULTA EXTERNA Y NEONATOLOGÍA DEL HOSPIT/	6,284,460.00	0.00	6,284,460.00
EQUIPAMIENTO MÉDICO PARA UNIDADES DE SALUD DE SEGUNDO NIVE	20,084,058.00	8,415,232.28	11,668,825.72
EQUIPAMIENTO PARA LABORATORIOS CLÍNICOS	613,158.00	0.00	613,158.00
AMPLIACIÓN DE LAS ÁREAS DE EMERGENCIA, NEONATOLOGÍA, CUIDADC	25,000,000.00	13,722,973.19	11,277,026.81
SUPERVISIÓN REHABILITACIÓN HOSPITAL DEPARTAMENTAL ALEMÁN NIC	220,000.00	44,000.00	176,000.00
EQUIPAMIENTO DE LAS ÁREAS DE EMERGENCIA, NEONATOLOGÍA, CUIDA	10,000,000.00	0.00	10,000,000.00
REHABILITACIÓN DE LAS ÁREAS DE NEONATOLOGÍA, PEDIATRÍA Y CENTI	25,000,000.00	7,050,000.00	17,950,000.00
SUPERVISIÓN DE REHABILITACIÓN DEL HOSPITAL JUAN ANTONIO BRENE	192,000.00	0.00	192,000.00
EQUIPAMIENTO DE LAS ÁREAS DE NEONATOLOGÍA, PEDIATRÍA Y CENTR	2,620,800.00	0.00	2,620,800.00
CONSTRUCCIÓN DE BUNKER EN EL CENTRO NACIONAL DE RADIOTERAP	10,000,000.00	0.00	10,000,000.00
SUPERVISIÓN DE CONSTRUCCIÓN DE BUNKER EN EL CENTRO NACIONAL	60,000.00	0.00	60,000.00
ESTUDIOS DE PREINVERSIÓN PARA CONSTRUCCIÓN DE BUNKER EN EL I	215,000.00	92,500.00	122,500.00
REHABILITACIÓN DEL HOSPITAL PSICOSOCIAL JOSÉ DOLORES FLETES	15,000,000.00	0.00	15,000,000.00
SUPERVISIÓN DE REHABILITACIÓN DEL HOSPITAL PSICOSOCIAL JOSÉ D	154,000.00	0.00	154,000.00
EQUIPAMIENTO DEL HOSPITAL PSICOSOCIAL JOSÉ DOLORES FLETES	2,511,600.00	0.00	2,511,600.00
MEJORAMIENTO DE ÁREA DE NEONATOLOGÍA DEL HOSPITAL ESPAÑA DE	14,000,000.00	6,514,647.21	7,485,352.79
SUPERVISIÓN DE MEJORAMIENTO DEL HOSPITAL ESPAÑA DE CHINANDE	200,000.00	65,800.00	134,200.00
EQUIPAMIENTO DEL HOSPITAL ESPAÑA DE CHINANDEGA	4,236,960.00	0.00	4,236,960.00
REHABILITACIÓN DE ÁREAS DE QUIRÓFANO, EMERGENCIA Y CONSULTA	10,000,000.00	0.00	10,000,000.00
SUPERVISIÓN DE REHABILITACIÓN DEL HOSPITAL SAN JOSÉ EN DIRIAMB	150,000.00	0.00	150,000.00
EQUIPAMIENTO DEL HOSPITAL SAN JOSÉ EN DIRIAMB	4,111,380.00	0.00	4,111,380.00
REEMPLAZO DEL HOSPITAL ALDO CHAVARRÍA DE MANAGUA	5,000,000.00	0.00	5,000,000.00

SUBSISTEMA : SIEP  
 APLICACION : ANEXO CIER  
 ENTIDAD : DGP  
 USUARIO : DGP027

**Cuadro No. 17**  
**PRODUCCION 2015**  
**MINISTERIO DE HACIENDA Y CREDITO PUBLICO**  
**EJECUCION DE ASIGNACION ALIVIO HIPC DE LA DEUDA EXTERNA PARA GASTO**  
**EN POBREZA**  
**DE: ENERO A: JUNIO**

PAGINA: 8 de 11  
 FECHA: 09/07/2015  
 HORA: 09:10:12 AM  
 REPORTE: PRPSIEP134

ORGANISMO/PROGRAMA/PROYECTO/ACTIVIDAD	PRESUPUESTO ACTUALIZADO	DEVENGADO ACUMULADO	SALDO DEVENGAR
<b>RENTAS DEL TESORO / ALIVIO BID</b>			
<b>MINISTERIO DE ENERGÍA Y MINAS</b>	<b>68,422,000.00</b>	<b>20,567,722.80</b>	<b>47,854,277.20</b>
<b>ELECTRICIDAD Y RECURSOS RENOVABLES</b>	<b>68,422,000.00</b>	<b>20,567,722.80</b>	<b>47,854,277.20</b>
UNIDAD EJECUTORA PELNICA	829,644.00	714,612.79	115,031.21
CONSTRUCCIÓN DE SISTEMA DE DISTRIBUCIÓN DE ENERGÍA ELÉCTRICA	514,366.29	208,323.60	306,042.69
CONSTRUCCIÓN DE SISTEMA DE DISTRIBUCIÓN DE ENERGÍA ELÉCTRICA	2,984,740.19	874,288.32	2,110,451.87
CONSTRUCCIÓN DE SISTEMA DE DISTRIBUCIÓN DE ENERGÍA ELÉCTRICA	2,813,681.02	823,149.98	1,990,531.04
CONSTRUCCIÓN DE SISTEMA DE DISTRIBUCIÓN DE ENERGÍA ELÉCTRICA	10,026,014.06	2,721,175.40	7,304,838.66
CONSTRUCCIÓN DE SISTEMA DE DISTRIBUCIÓN DE ENERGÍA ELÉCTRICA	2,674,279.99	754,720.10	1,919,559.89
CONSTRUCCIÓN DE SISTEMA DE DISTRIBUCIÓN DE ENERGÍA ELÉCTRICA	1,561,678.24	333,671.09	1,228,007.15
CONSTRUCCIÓN DE SISTEMA DE DISTRIBUCIÓN DE ENERGÍA ELÉCTRICA	887,638.95	268,014.98	619,623.97
CONSTRUCCIÓN DE SISTEMA DE DISTRIBUCIÓN DE ENERGÍA ELÉCTRICA	6,585,829.29	1,779,527.18	4,806,302.11
CONSTRUCCIÓN DE SISTEMA DE DISTRIBUCIÓN DE ENERGÍA ELÉCTRICA	2,041,542.63	539,516.49	1,502,026.14
CONSTRUCCIÓN DE SISTEMA DE DISTRIBUCIÓN DE ENERGÍA ELÉCTRICA	1,196,986.04	329,124.37	867,861.67
CONSTRUCCIÓN DE SISTEMA DE DISTRIBUCIÓN DE ENERGÍA ELÉCTRICA	947,034.20	279,954.94	667,079.26
CONSTRUCCIÓN DE SISTEMA DE DISTRIBUCIÓN DE ENERGÍA ELÉCTRICA	352,854.59	108,239.35	244,615.24
CONSTRUCCIÓN DE SISTEMA DE DISTRIBUCIÓN DE ENERGÍA ELÉCTRICA	938,094.48	268,806.01	669,288.47
CONSTRUCCIÓN DE SISTEMA DE DISTRIBUCIÓN DE ENERGÍA ELÉCTRICA	3,560,726.48	900,339.22	2,660,387.26
CONSTRUCCIÓN DE SISTEMA DE DISTRIBUCIÓN DE ENERGÍA ELÉCTRICA	10,741,706.55	2,720,365.43	8,021,341.12
VERIFICACIÓN, LEVANTAMIENTO Y DISEÑO	1,611,678.00	775,992.00	835,686.00
UNIDAD EJECUTORA	6,979,414.00	2,894,045.89	4,085,368.11
UNIDAD EJECUTORA DESARROLLO DE LA HIDROELECTRICIDAD A PEQUE	4,956,371.00	1,584,381.38	3,371,989.62
UNIDAD EJECUTORA EXPANSIÓN DE COBERTURA EN ZONAS AISLADAS C	750,379.00	226,190.00	524,189.00
INGENIERÍA Y SUPERVISIÓN COMPONENTE III PNER	727,749.00	230,881.00	496,868.00
UNIDAD EJECUTORA PREINVERSIÓN Y ESTUDIOS DE PROYECTOS DE GE	945,126.00	306,958.00	638,168.00
ESTUDIO DE PREFACTIBILIDAD PARA LA CONSTRUCCIÓN DE CENTRAL G	35,000.00	0.00	35,000.00
INGENIERÍA Y SUPERVISIÓN COMPONENTE IV PNER	902,669.00	228,665.00	674,004.00
UNIDAD EJECUTORA EFICIENCIA ENERGÉTICA (PNER)	1,529,354.00	433,062.43	1,096,291.57
INGENIERÍA Y SUPERVISIÓN COMPONENTE V PNER	1,327,443.00	263,717.85	1,063,725.15
<b>ASIGNACIONES Y SUBVENCIONES</b>	<b>353,899,100.00</b>	<b>178,544,151.78</b>	<b>175,354,948.22</b>
<b>FONDO DE INVERSIÓN SOCIAL DE EMERGENCIA</b>	<b>10,000,000.00</b>	<b>4,455,280.00</b>	<b>5,544,720.00</b>
CONSTRUCCIÓN SISTEMA DE AGUA POTABLE Y SANEAMIENTO EL BOSQ	1,136,823.00	568,413.00	568,410.00
CONSTRUCCIÓN SISTEMA DE AGUA POTABLE Y SANEAMIENTO LIBERIA	328,593.00	0.00	328,593.00
CONSTRUCCIÓN SISTEMA DE AGUA POTABLE Y SANEAMIENTO SAN PED	307,618.00	0.00	307,618.00
CONSTRUCCIÓN SISTEMA DE AGUA POTABLE Y SANEAMIENTO COMUNIC	4,442,093.00	2,096,047.00	2,346,046.00
CONSTRUCCIÓN SISTEMA DE AGUA POTABLE Y SANEAMIENTO COMUNIC	3,581,640.00	1,790,820.00	1,790,820.00
CONSTRUCCIÓN SISTEMA DE AGUA POTABLE Y SANEAMIENTO EN LAS C	203,233.00	0.00	203,233.00
<b>GOBIERNO REGIONAL AUTONOMO DE LA COSTA CARIBE NORTE</b>	<b>18,700,000.00</b>	<b>12,280,106.10</b>	<b>6,419,893.90</b>
CONSTRUCCIÓN DE LA RED DE DISTRIBUCIÓN DOMICILIAR DE AGUA POT	2,850,000.00	2,850,000.00	0.00
SUPERVISIÓN DE LA CONSTRUCCIÓN DE LA RED DE DISTRIBUCIÓN DOM	150,000.00	100,000.00	50,000.00
CONSTRUCCIÓN DE POZOS DE AGUA POTABLE EN EL CASCO URBANO D	1,350,000.00	1,350,000.00	0.00
ESTUDIO Y DISEÑO PARA LA CONSTRUCCIÓN DE POZOS DE AGUA POTAB	75,000.00	75,000.00	0.00
SUPERVISIÓN DE LA CONSTRUCCIÓN DE POZOS DE AGUA POTABLE EN I	75,000.00	50,000.00	25,000.00
CONSTRUCCIÓN DE TANQUE DE ALMACENAMIENTO DE AGUA POTABLE I	2,085,000.00	1,900,000.00	185,000.00
ESTUDIO Y DISEÑO PARA LA CONSTRUCCIÓN DE TANQUE DE ALMACENA	290,000.00	290,000.00	0.00
SUPERVISIÓN DE LA CONSTRUCCIÓN DE TANQUE DE ALMACENAMIENTC	125,000.00	0.00	125,000.00
AMPLIACIÓN DE LA RED DE DISTRIBUCIÓN Y PLANTA DE TRATAMIENTO E	2,850,000.00	2,850,000.00	0.00
SUPERVISIÓN DEL MEJORAMIENTO DEL SISTEMA DE AGUA POTABLE EN	150,000.00	100,000.00	50,000.00
AMPLIACIÓN DE RED DE AGUA POTABLE EN WASPÁN	1,980,000.00	0.00	1,980,000.00
ESTUDIO Y DISEÑO PARA LA AMPLIACION DE RED DE AGUA POTABLE EN	110,000.00	110,000.00	0.00
SUPERVISIÓN DE LA AMPLIACION DE RED DE AGUA POTABLE EN WASPÁ	110,000.00	0.00	110,000.00
CONSTRUCCIÓN DE RED DE AGUA POTABLE EN ALAMIKAMBAM, PRINZAF	1,800,000.00	0.00	1,800,000.00
ESTUDIO Y DISEÑO PARA LA CONSTRUCCIÓN DE RED DE AGUA POTABLI	100,000.00	100,000.00	0.00
SUPERVISIÓN DE LA CONSTRUCCIÓN DE RED DE AGUA POTABLE EN ALA	100,000.00	0.00	100,000.00

ORGANISMO/PROGRAMA/PROYECTO/ACTIVIDAD	PRESUPUESTO ACTUALIZADO	DEVENGADO ACUMULADO	SALDO DEVENGAR
<b>RENTAS DEL TESORO / ALIVIO BID</b>			
<b>ASIGNACIONES Y SUBVENCIONES</b>			
<b>GOBIERNO REGIONAL AUTONOMO DE LA COSTA CARIBE NORTE</b>			
CONSTRUCCIÓN DE CENTRO DE DESARROLLO INFANTIL EN PUERTO CAI	900,000.00	880,106.10	19,893.90
ESTUDIO Y DISEÑO PARA LA CONSTRUCCIÓN DE CENTRO DE DESARROLLO	50,000.00	50,000.00	0.00
SUPERVISIÓN DE LA CONSTRUCCIÓN DE CENTRO DE DESARROLLO INF	50,000.00	0.00	50,000.00
CONSTRUCCIÓN DE PUENTES PEATONALES EN LOS BARRIOS EL COCAL	1,350,000.00	1,350,000.00	0.00
ESTUDIO Y DISEÑO PARA LA CONSTRUCCIÓN DE PUENTES PEATONALES	75,000.00	75,000.00	0.00
SUPERVISIÓN DE LA CONSTRUCCIÓN DE PUENTES PEATONALES EN LOS	75,000.00	50,000.00	25,000.00
CONSTRUCCIÓN DE PUENTE PEATONAL EN LA COMUNIDAD LA ESPERAN	1,800,000.00	0.00	1,800,000.00
ESTUDIO Y DISEÑO PARA LA CONSTRUCCIÓN DE PUENTE PEATONAL EN	100,000.00	100,000.00	0.00
SUPERVISIÓN DE LA CONSTRUCCIÓN DE PUENTE PEATONAL EN LA COM	100,000.00	0.00	100,000.00
<b>GOBIERNO REGIONAL AUTONOMO DE LA COSTA CARIBE SUR</b>	<b>14,430,100.00</b>	<b>12,038,240.00</b>	<b>2,391,860.00</b>
CONSTRUCCIÓN DE SISTEMA DE AGUA POTABLE EN COMUNIDAD DE TAS	2,760,000.00	2,760,000.00	0.00
SUPERVISIÓN DE CONSTRUCCIÓN DE SISTEMA DE AGUA POTABLE EN CI	240,000.00	240,000.00	0.00
MEJORAMIENTO DE VIVIENDAS EN COMUNIDADES INDIGENAS DE LAGUN	4,246,700.00	4,246,700.00	0.00
SUPERVISIÓN DE MEJORAMIENTO DE VIVIENDAS EN COMUNIDADES INDI	580,000.00	580,000.00	0.00
CONSTRUCCIÓN DE PUESTO DE SALUD EN EL BARRIO 19 DE JULIO EN BI	960,000.00	960,000.00	0.00
SUPERVISIÓN CONSTRUCCIÓN DE PUESTOS DE SALUD EN EL BARRIO 19	40,000.00	40,000.00	0.00
CONSTRUCCIÓN DEL PUENTE RÍO MICO EN EL PASO LA BATEA EN MUELI	1,900,000.00	1,045,000.00	855,000.00
SUPERVISIÓN DE LA CONSTRUCCIÓN DEL PUENTE RÍO MICO EN EL PASC	100,000.00	100,000.00	0.00
CONSTRUCCIÓN DE SISTEMA DE AGUA POTABLE EN EL POBLADO LA AUI	2,283,100.00	913,240.00	1,369,860.00
ESTUDIO Y DISEÑOS DE SISTEMA DE AGUA POTABLE EN EL POBLADO LA	228,300.00	228,300.00	0.00
SUPERVISIÓN CONSTRUCCIÓN DE SISTEMA DE AGUA POTABLE EN EL PC	137,000.00	0.00	137,000.00
CONSTRUCCIÓN DE MINI ACUEDUCTO POR GRAVEDAD EN LA COMUNID/	858,000.00	858,000.00	0.00
SUPERVISIÓN DE LA CONSTRUCCIÓN DE MINI ACUEDUCTO POR GRAVEE	97,000.00	67,000.00	30,000.00
<b>EMPRESA NICARAGÜENSE DE ACUEDUCTOS Y ALCANTARILLADOS SANITARIOS</b>	<b>105,739,000.00</b>	<b>61,026,409.38</b>	<b>44,712,590.62</b>
UNIDAD EJECUTORA DEL PROYECTO AGUA POTABLE Y SANEAMIENTO E	232,000.00	164,168.00	67,832.00
UNIDAD EJECUTORA DEL PROYECTO DE AGUA POTABLE Y SANEAMIENI	2,770,000.00	1,242,853.00	1,527,147.00
UNIDAD EJECUTORA DEL PROYECTO DE AGUA POTABLE EN LA CIUDAD I	701,000.00	117,651.00	583,349.00
UNIDAD EJECUTORA DEL PROYECTO DE LA CIUDAD DE BLUEFIELDS	3,100,000.00	761,149.00	2,338,851.00
MEJORAMIENTO Y AMPLIACIÓN DEL SISTEMA DE ALCANTARILLADO SANI	2,900,000.00	0.00	2,900,000.00
UNIDAD EJECUTORA PARA EL MEJORAMIENTO Y AMPLIACIÓN DEL SISTE	2,800,000.00	596,789.00	2,203,211.00
MEJORAMIENTO Y AMPLIACIÓN DEL SISTEMA DE AGUA POTABLE DE LA C	1,700,000.00	0.00	1,700,000.00
MEJORAMIENTO Y AMPLIACIÓN DEL SISTEMA DE AGUA POTABLE DE LA C	302,000.00	0.00	302,000.00
MEJORAMIENTO Y AMPLIACIÓN DEL SISTEMA DE AGUA POTABLE PARA L	500,000.00	0.00	500,000.00
CONSTRUCCIÓN Y EQUIPAMIENTO DE POZOS EN LA CIUDAD DE MANAGL	10,237,000.00	6,589,600.00	3,647,400.00
CONSTRUCCIÓN Y EQUIPAMIENTO DE POZOS EN SAN JUAN DE LA CONC	5,817,000.00	3,817,000.00	2,000,000.00
CONSTRUCCIÓN Y EQUIPAMIENTO DE POZOS EN TISMA	3,455,000.00	1,655,000.00	1,800,000.00
CONSTRUCCIÓN Y EQUIPAMIENTO DE POZOS EN EL JICARAL	2,065,000.00	965,000.00	1,100,000.00
AMPLIACIÓN DE LAS REDES DE AGUA POTABLE Y ALCANTARILLADO SAN	7,800,000.00	3,140,000.00	4,660,000.00
AMPLIACIÓN DE LAS REDES DE AGUA POTABLE Y ALCANTARILLADO SAN	9,100,000.00	7,000,000.00	2,100,000.00
AMPLIACIÓN DE LAS REDES DE AGUA POTABLE EN DIRIAMB	500,000.00	300,000.00	200,000.00
AMPLIACIÓN DE LAS REDES DE AGUA POTABLE EN JINOTEPE	1,000,000.00	800,000.00	200,000.00
AMPLIACIÓN DE LAS REDES DE AGUA POTABLE EN SANTA TERESA	500,000.00	300,000.00	200,000.00
CONSTRUCCIÓN Y EQUIPAMIENTO DE POZOS EN POTOSI	2,046,000.00	945,999.38	1,100,000.62
AMPLIACIÓN DE LAS REDES DE AGUA POTABLE Y ALCANTARILLADO SAN	600,000.00	400,000.00	200,000.00
AMPLIACIÓN DE LAS REDES DE AGUA POTABLE Y ALCANTARILLADO SAN	400,000.00	300,000.00	100,000.00
AMPLIACIÓN DE LAS REDES DE AGUA POTABLE Y ALCANTARILLADO SAN	400,000.00	300,000.00	100,000.00
AMPLIACIÓN DE LAS REDES DE AGUA POTABLE Y ALCANTARILLADO SAN	600,000.00	500,000.00	100,000.00
AMPLIACIÓN DE LAS REDES DE AGUA POTABLE Y ALCANTARILLADO SAN	1,100,000.00	1,000,000.00	100,000.00
AMPLIACIÓN DE LAS REDES DE AGUA POTABLE Y ALCANTARILLADO SAN	500,000.00	400,000.00	100,000.00
AMPLIACIÓN DE LAS REDES DE AGUA POTABLE Y ALCANTARILLADO SAN	400,000.00	300,000.00	100,000.00
AMPLIACIÓN DE LAS REDES DE AGUA POTABLE Y ALCANTARILLADO SA	950,000.00	860,000.00	90,000.00



SUBSISTEMA : SIEP  
 APLICACION : ANEXO CIER  
 ENTIDAD : DGP  
 USUARIO : DGP027

**Cuadro No. 17**  
**PRODUCCION 2015**  
**MINISTERIO DE HACIENDA Y CREDITO PUBLICO**  
**EJECUCION DE ASIGNACION ALIVIO HIPC DE LA DEUDA EXTERNA PARA GASTO**  
**EN POBREZA**  
**DE: ENERO A: JUNIO**

PAGINA: 10 de 11  
 FECHA: 09/07/2015  
 HORA: 09:10:12 AM  
 REPORTE: PRPSIEP134

ORGANISMO/PROGRAMA/PROYECTO/ACTIVIDAD	PRESUPUESTO ACTUALIZADO	DEVENGADO ACUMULADO	SALDO DEVENGAR
<b>RENTAS DEL TESORO / ALIVIO BID</b>			
<b>ASIGNACIONES Y SUBVENCIONES</b>			
<b>EMPRESA NICARAGÜENSE DE ACUEDUCTOS Y ALCANTARILLADOS SANITARIOS</b>			
AMPLIACIÓN DE LAS REDES DE AGUA POTABLE Y ALCANTARILLADO SA	1,500,000.00	1,000,000.00	500,000.00
AMPLIACIÓN DE LAS REDES DE AGUA POTABLE Y ALCANTARILLADO SAN	2,000,000.00	1,700,000.00	300,000.00
AMPLIACIÓN DE LAS REDES DE AGUA POTABLE Y ALCANTARILLADO SA	700,000.00	600,000.00	100,000.00
AMPLIACIÓN DE LAS REDES DE AGUA POTABLE Y ALCANTARILLADO SA	1,300,000.00	1,000,000.00	300,000.00
AMPLIACIÓN DE LAS REDES DE AGUA POTABLE EN LA CIUDAD DE JINOT	1,500,000.00	1,200,000.00	300,000.00
AMPLIACIÓN DE LAS REDES DE AGUA POTABLE Y ALCANTARILLADO SA	2,000,000.00	1,200,000.00	800,000.00
AMPLIACIÓN DE LAS REDES DE AGUA POTABLE EN JUIGALPA	1,150,000.00	1,000,000.00	150,000.00
AMPLIACIÓN DE LAS REDES DE AGUA POTABLE EN VILLA SANDINO	1,000,000.00	720,000.00	280,000.00
REEMPLAZO DE POZOS DE AGUA POTABLE EN LA CIUDAD DE MANAGUA	4,943,000.00	2,354,400.00	2,588,600.00
REEMPLAZO DE POZOS DE AGUA POTABLE EN SAN MARCOS	4,943,000.00	2,354,283.00	2,588,717.00
REEMPLAZO DE POZOS DE AGUA POTABLE EN SANTA TERESA	4,348,000.00	1,878,517.00	2,469,483.00
AMPLIACIÓN DE LAS REDES DE AGUA POTABLE Y ALCANTARILLADO SA	2,000,000.00	1,000,000.00	1,000,000.00
AMPLIACIÓN DE LAS REDES DE AGUA POTABLE Y ALCANTARILLADO SA	716,000.00	772,800.00	-56,800.00
AMPLIACIÓN DE LAS REDES DE AGUA POTABLE Y ALCANTARILLADO SA	1,000,000.00	1,000,000.00	0.00
AMPLIACIÓN DE LAS REDES DE AGUA POTABLE Y ALCANTARILLADO SAN	1,000,000.00	1,000,000.00	0.00
REEMPLAZO DE POZOS DE AGUA POTABLE EN DARIO	2,800,000.00	1,500,000.00	1,300,000.00
AMPLIACIÓN DE LAS REDES DE AGUA POTABLE Y ALCANTARILLADO SA	3,500,000.00	2,800,000.00	700,000.00
AMPLIACIÓN DE LAS REDES DE AGUA POTABLE Y ALCANTARILLADO SA	600,000.00	392,800.00	207,200.00
AMPLIACIÓN DE LAS REDES DE AGUA POTABLE Y ALCANTARILLADO SA	1,200,000.00	1,000,000.00	200,000.00
AMPLIACIÓN DE LAS REDES DE AGUA POTABLE Y ALCANTARILLADO SA	816,000.00	700,000.00	116,000.00
AMPLIACIÓN DE LAS REDES DE AGUA POTABLE Y ALCANTARILLADO SA	1,208,000.00	1,000,000.00	208,000.00
AMPLIACIÓN DE LAS REDES DE AGUA POTABLE Y ALCANTARILLADO SA	1,000,000.00	766,400.00	233,600.00
AMPLIACIÓN DE LAS REDES DE AGUA POTABLE EN BLUEFIELDS	1,040,000.00	1,000,000.00	40,000.00
AMPLIACIÓN DE LAS REDES DE AGUA POTABLE EN NUEVA GUINEA	1,000,000.00	632,000.00	368,000.00
<b>EMPRESA NACIONAL DE TRANSMISION ELECTRICA</b>	<b>174,700,000.00</b>	<b>71,738,878.00</b>	<b>102,961,122.00</b>
ADMINISTRACIÓN, INGENIERÍA Y SUPERVISIÓN (SUBESTACIONES Y LÍNEA	12,415,255.00	5,919,822.00	6,495,433.00
ADMINISTRACIÓN, INGENIERÍA Y SUPERVISIÓN (SUBESTACIONES Y LINEA	8,434,453.00	3,892,824.00	4,541,629.00
ADMINISTRACIÓN, INGENIERÍA Y SUPERVISIÓN (LÍNEAS DE TRANSMISIÓN	5,039,473.00	2,325,908.00	2,713,565.00
ADMINISTRACIÓN, INGENIERÍA Y SUPERVISIÓN (LÍNEAS DE TRANSMISIÓN	5,299,063.00	2,445,720.00	2,853,343.00
ADMINISTRACIÓN, INGENIERÍA Y SUPERVISIÓN (LÍNEAS DE TRANSMISIÓN	9,190,863.00	4,241,934.00	4,948,929.00
ESTUDIO GEOLÓGICO Y GEOTÉCNICO LÍNEA DE TRANSMISIÓN BOACO -	300,000.00	0.00	300,000.00
ESTUDIO TOPOGRÁFICO LÍNEA DE TRANSMISIÓN MULUKUKU - TERRABO	1,000,000.00	0.00	1,000,000.00
UNIDAD EJECUTORA COMPONENTE I - PNERER	61,758,910.00	30,879,450.00	30,879,460.00
UNIDAD EJECUTORA - NORMALIZACIÓN DEL SERVICIO ELÉCTRICO EN AS	17,886,038.00	8,943,018.00	8,943,020.00
CONSTRUCCIÓN LÍNEA DE TRANSMISIÓN SAN JUAN DEL SUR - LA VIRGE	6,814,250.00	0.00	6,814,250.00
CONSTRUCCIÓN SUBESTACIÓN SAN JUAN DEL SUR	6,814,250.00	0.00	6,814,250.00
ADMINISTRACIÓN, INGENIERÍA Y SUPERVISIÓN (SUBESTACIÓN Y LÍNEA C	3,194,101.00	1,549,082.00	1,645,019.00
ESTUDIO DE IMPACTO AMBIENTAL SUBESTACIÓN SAN JUAN DEL SUR Y L	272,570.00	272,570.00	0.00
CONSTRUCCIÓN SUBESTACIÓN AEROPUERTO AUGUSTO CÉSAR SANDIN	12,339,816.00	0.00	12,339,816.00
ADMINISTRACIÓN, INGENIERÍA Y SUPERVISIÓN (CONSTRUCCIÓN SUBEST	11,955,053.00	5,939,152.00	6,015,901.00
ESTUDIO DE IMPACTO AMBIENTAL SUBESTACIÓ AEROPUERTO AEROPUE	327,097.00	0.00	327,097.00
UNIDAD EJECUTORA PELNICA II	6,963,117.00	3,481,554.00	3,481,563.00
LEVANTAMIENTO TOPOGRÁFICO SUBESTACIÓN CARLOS FONSECA Y LÍN	500,000.00	0.00	500,000.00
ESTUDIO GEOLÓGICO Y GEOTÉCNICO SUBESTACIÓN CARLOS FONSEC	500,000.00	0.00	500,000.00
ADMINISTRACIÓN, INGENIERÍA Y SUPERVISIÓN (SUBESTACIÓN CARLOS F	3,695,691.00	1,847,844.00	1,847,847.00
<b>INSTITUTO NACIONAL TECNOLOGICO (INATEC)</b>	<b>30,330,000.00</b>	<b>17,005,238.30</b>	<b>13,324,761.70</b>
COORDINACIÓN Y ADMINISTRACIÓN PARA LA CAPACITACIÓN EN CONSTI	173,250.00	130,000.00	43,250.00
CAPACITACIÓN EN CONSTRUCCIÓN DE VIVIENDA	3,203,554.00	1,603,000.00	1,600,554.00
APORTES AL PROGRAMA DE VIVIENDAS DE INTERÉS SOCIAL	7,926,446.00	7,926,446.00	0.00
CONSTRUCCIÓN DE BODEGA PARA INSUMOS AGRÍCOLAS EN CENTRO DI	1,433,072.38	664,159.35	768,913.03
CONSTRUCCIÓN DE CERCO DE MALLA CICLÓN EN CENTRO DE ENSEÑAN	2,105,532.78	2,032,879.70	72,653.08
CONSTRUCCIÓN DE CORRAL PARA GANADO VACUNO EN CENTRO DE EN	2,767,551.08	1,306,484.88	1,461,066.20

SUBSISTEMA : SIEP  
 APLICACION : ANEXO CIER  
 ENTIDAD : DGP  
 USUARIO : DGP027

**Cuadro No. 17**  
**PRODUCCION 2015**  
**MINISTERIO DE HACIENDA Y CREDITO PUBLICO**  
**EJECUCION DE ASIGNACION ALIVIO HIPC DE LA DEUDA EXTERNA PARA GASTO**  
**EN POBREZA**  
**DE: ENERO A: JUNIO**

PAGINA: 11 de 11  
 FECHA: 09/07/2015  
 HORA: 09:10:12 AM  
 REPORTE: PRPSIEP134

ORGANISMO/PROGRAMA/PROYECTO/ACTIVIDAD	PRESUPUESTO ACTUALIZADO	DEVENGADO ACUMULADO	SALDO DEVENGAR
<b>RENTAS DEL TESORO / ALIVIO BID</b>			
<b>ASIGNACIONES Y SUBVENCIONES</b>			
<b>INSTITUTO NACIONAL TECNOLOGICO (INATEC)</b>			
CONSTRUCCIÓN DE CORRAL PARA PELIBUEY EN CENTRO DE ENSEÑANZ	1,644,446.30	1,119,874.59	524,571.71
CONSTRUCCIÓN DE GRANJA PORCINA EN CENTRO DE ENSEÑANZA TÍCI	3,008,009.63	1,774,593.41	1,233,416.22
REHABILITACIÓN DE GRANJA AVÍCOLA EN CENTRO DE ENSEÑANZA TÍCI	457,187.83	360,800.37	96,387.46
SUPERVISIÓN DE LA REHABILITACIÓN, AMPLIACIÓN Y EQUIPAMIENTO DE	240,000.00	87,000.00	153,000.00
CONSTRUCCIÓN DE POZO Y TANQUE ELEVADO	2,000,000.00	0.00	2,000,000.00
REEMPLAZO DE AULAS	5,170,950.00	0.00	5,170,950.00
SUPERVISIÓN DEL REEMPLAZO DEL INSTITUTO TÉCNICO AGROPECUARI	200,000.00	0.00	200,000.00
<b>RENTAS DEL TESORO / ALIVIO CLUB DE PARIS</b>	<b>999,180,000.00</b>	<b>828,304,100.47</b>	<b>170,875,899.53</b>
<b>MINISTERIO DE SALUD</b>	<b>999,180,000.00</b>	<b>828,304,100.47</b>	<b>170,875,899.53</b>
<b>ACTIVIDADES CENTRALES</b>	<b>8,298,807.51</b>	<b>8,298,807.51</b>	<b>0.00</b>
CENTRO DE DIAGNÓSTICO NACIONAL	8,298,807.51	8,298,807.51	0.00
<b>ACTIVIDADES SEDES LOCALES</b>	<b>1.00</b>	<b>0.00</b>	<b>1.00</b>
DIRECCIÓN Y COORDINACIÓN TÉCNICA LOCAL	1.00	0.00	1.00
<b>PROMOCIÓN DE LA SALUD Y PREVENCIÓN DE ENFERMEDADES</b>	<b>198,890,773.00</b>	<b>69,656,034.21</b>	<b>129,234,738.79</b>
CAMPAÑAS DE PROMOCIÓN Y EDUCACIÓN EN SALUD	13,640,320.00	0.00	13,640,320.00
JORNADAS DEL PODER CIUDADANO EN SALUD	210,223.00	0.00	210,223.00
CONTROL Y VIGILANCIA DE ENFERMEDADES TRANSMITIDAS POR VECTO	185,040,230.00	69,656,034.21	115,384,195.79
<b>ATENCIÓN INTEGRAL EN EL PRIMER NIVEL DE ATENCIÓN</b>	<b>628,440,746.25</b>	<b>618,229,545.60</b>	<b>10,211,200.65</b>
ATENCIÓN DISPENSARIZADA A LA FAMILIA EN LA COMUNIDAD	509,484,277.79	508,748,728.53	735,549.26
ATENCIÓN A LA MORBILIDAD AMBULATORIA	100,465,069.02	93,410,540.14	7,054,528.88
SERVICIOS DE HOSPITALIZACIÓN	18,491,399.44	16,070,276.93	2,421,122.51
<b>ATENCIÓN DE SALUD HOSPITALARIA</b>	<b>163,549,672.24</b>	<b>132,119,713.15</b>	<b>31,429,959.09</b>
SERVICIOS DE CONSULTA EXTERNA	45,940,333.69	39,536,840.48	6,403,493.21
SERVICIOS DE EMERGENCIA	36,577,304.37	19,417,901.68	17,159,402.69
SERVICIOS DE HOSPITALIZACIÓN MÉDICOS Y/O QUIRÚRGICOS	80,932,034.18	73,164,970.99	7,767,063.19
GESTIÓN TÉCNICA ADMINISTRATIVA HOSPITALARIA	100,000.00	0.00	100,000.00
<b>RENTAS DEL TESORO / ALIVIO BCIE</b>	<b>188,370,000.00</b>	<b>104,859,898.98</b>	<b>83,510,101.02</b>
<b>ASIGNACIONES Y SUBVENCIONES</b>	<b>188,370,000.00</b>	<b>104,859,898.98</b>	<b>83,510,101.02</b>
<b>SUBSIDIO DE ENERGÍA EN ASENTAMIENTOS EN BARRIOS ECONÓMICAMENTE VULNERABLES</b>	<b>188,370,000.00</b>	<b>104,859,898.98</b>	<b>83,510,101.02</b>
SUBSIDIO DE ENERGÍA EN ASENTAMIENTOS EN BARRIOS ECONÓMICAME	188,370,000.00	104,859,898.98	83,510,101.02
<b>RENTAS DEL TESORO / ALIVIO OPEP</b>	<b>49,140,000.00</b>	<b>49,140,000.00</b>	<b>0.00</b>
<b>ASIGNACIONES Y SUBVENCIONES</b>	<b>49,140,000.00</b>	<b>49,140,000.00</b>	<b>0.00</b>
<b>COOPERATIVAS DE TRANSPORTE URBANO COLECTIVO DEL MUNICIPIO DE MANAGUA Y MUNICIPIO DE CIUDAD SANDINO</b>	<b>49,140,000.00</b>	<b>49,140,000.00</b>	<b>0.00</b>
URECOTRACO	49,140,000.00	49,140,000.00	0.00
<b>RENTAS DEL TESORO / ALIVIO FIDA</b>	<b>10,920,000.00</b>	<b>10,920,000.00</b>	<b>0.00</b>
<b>MINISTERIO DE ECONOMÍA FAMILIAR, COMUNITARIA, COOPERATIVA Y ASOCIATIVA</b>	<b>10,920,000.00</b>	<b>10,920,000.00</b>	<b>0.00</b>
<b>FOMENTO DE LOS PEQUEÑOS Y MEDIANOS NEGOCIOS, URBANOS Y RURALES</b>	<b>10,920,000.00</b>	<b>10,920,000.00</b>	<b>0.00</b>
SERVICIOS DE FOMENTO DE FERIAS DE LA ECONOMIA FAMILIAR	10,920,000.00	10,920,000.00	0.00
<b>TOTAL REPORTE:</b>	<b>3,860,220,000.00</b>	<b>2,401,256,425.96</b>	<b>1,458,963,574.04</b>

SUBSISTEMA : SIEP  
 APLICACION : ANEXO CIER  
 ENTIDAD : DGP  
 USUARIO : DGP027

**Cuadro No. 18**  
**PRODUCCION 2015**  
**MINISTERIO DE HACIENDA Y CREDITO PUBLICO**  
**EJECUCION DE ASIGNACION ALIVIO HIPC DE LA DEUDA EXTERNA PARA GASTO**  
**EN POBREZA**  
**DE: ENERO A: JUNIO**

PAGINA: 1 de 2  
 FECHA: 09/07/2015  
 HORA: 09:10:42 AM  
 REPORTE: PRPSIEP134

ORGANISMO/PROGRAMA/PROYECTO/ACTIVIDAD	PRESUPUESTO ACTUALIZADO	***** GASTO CORRIENTE *****	
		DEVENGADO ACUMULADO	SALDO DEVENGAR
<b>RENTAS DEL TESORO / ALIVIO BANCO MUNDIAL</b>	<b>907,770,000.00</b>	<b>621,887,829.54</b>	<b>285,882,170.46</b>
<b>MINISTERIO DE EDUCACIÓN</b>	<b>600,000,000.00</b>	<b>416,750,933.60</b>	<b>183,249,066.40</b>
<b>FORMACIÓN Y DESARROLLO PROFESIONAL DOCENTE</b>	<b>834,511.00</b>	<b>323,175.70</b>	<b>511,335.30</b>
FORMACIÓN INICIAL DOCENTES	135,511.00	0.00	135,511.00
SERVICIOS DE CONSEJERÍA ESCOLAR Y FORMACIÓN DE VALORES	699,000.00	323,175.70	375,824.30
<b>EDUCACIÓN PRIMARIA</b>	<b>464,861,921.00</b>	<b>333,702,320.48</b>	<b>131,159,600.52</b>
DIRECCIÓN Y COORDINACIÓN DE EDUCACIÓN PRIMARIA	47,923,965.00	0.00	47,923,965.00
SERVICIOS DE EDUCACIÓN PRIMARIA FORMAL	108,084.00	0.00	108,084.00
SERVICIOS DE EDUCACIÓN PRIMARIA MULTIGRADO Y TERCER NIVEL ALI	87,413,352.00	14,248,395.80	73,164,956.20
SEGURIDAD ALIMENTARIA Y NUTRICIONAL EDUCACIÓN PRIMARIA	329,416,520.00	319,453,924.68	9,962,595.32
<b>EDUCACIÓN SECUNDARIA</b>	<b>17,769,764.00</b>	<b>1,411,093.49</b>	<b>16,358,670.51</b>
DIRECCIÓN Y COORDINACIÓN DE EDUCACIÓN SECUNDARIA	10,000.00	0.00	10,000.00
SERVICIOS DE EDUCACIÓN SECUNDARIA FORMAL	13,936,337.00	1,394,093.49	12,542,243.51
INSTITUTO DE EXCELENCIA ACADÉMICA SANDINO (IDEAS)	1,000,000.00	0.00	1,000,000.00
BACHILLERATO TÉCNICO	52,992.00	17,000.00	35,992.00
EDUCACIÓN FÍSICA Y DEPORTES	2,400,000.00	0.00	2,400,000.00
SERVICIOS DE EDUCACIÓN SECUNDARIA A DISTANCIA	370,435.00	0.00	370,435.00
<b>EDUCACIÓN PREESCOLAR</b>	<b>90,467,530.00</b>	<b>78,079,863.36</b>	<b>12,387,666.64</b>
SERVICIOS DE EDUCACIÓN PREESCOLAR	2,901,117.00	989,728.40	1,911,388.60
SEGURIDAD ALIMENTARIA Y NUTRICIONAL EDUCACIÓN INICIAL (PREESC)	87,566,413.00	77,090,134.96	10,476,278.04
<b>EDUCACIÓN ESPECIAL</b>	<b>7,353,562.00</b>	<b>2,034,741.49</b>	<b>5,318,820.51</b>
SERVICIOS DE EDUCACIÓN ESPECIAL	1,094,959.50	490,389.49	604,570.01
SERVICIOS DE EDUCACIÓN INCLUSIVA	6,258,602.50	1,544,352.00	4,714,250.50
<b>ALFABETIZACIÓN Y EDUCACIÓN DE ADULTOS</b>	<b>18,712,712.00</b>	<b>1,199,739.08</b>	<b>17,512,972.92</b>
SERVICIOS DE ALFABETIZACIÓN Y EDUCACIÓN DE JÓVENES Y ADULTOS	10,306,500.00	523,112.00	9,783,388.00
DIRECCIÓN Y COORDINACIÓN ALFABETIZACIÓN Y EDUCACIÓN DE ADULT	566,826.00	184,023.00	382,803.00
SERVICIOS DE EDUCACIÓN SECUNDARIA DE JÓVENES Y ADULTOS	7,190,506.00	0.00	7,190,506.00
SERVICIOS DE HABILITACIÓN LABORAL	648,880.00	492,604.08	156,275.92
<b>ASIGNACIONES Y SUBVENCIONES</b>	<b>307,770,000.00</b>	<b>205,136,895.94</b>	<b>102,633,104.06</b>
<b>SISTEMA NACIONAL DE PREVENCIÓN, MITIGACION Y ATENCIÓN DE DESASTRES</b>	<b>30,000,000.00</b>	<b>14,422,706.00</b>	<b>15,577,294.00</b>
FONDO NACIONAL DE DESASTRES	30,000,000.00	14,422,706.00	15,577,294.00
<b>COOPERATIVAS DE TRANSPORTE URBANO COLECTIVO DEL MUNICIPIO DE MANAGUA Y MUNICIPIO DE CIUDAD SANDINO URECOTRACO</b>	<b>86,238,000.00</b>	<b>86,238,000.00</b>	<b>0.00</b>
86,238,000.00	86,238,000.00	0.00	
<b>SUBSIDIO AL CONSUMO DE ENERGÍA , AGUA Y TELEFONIA PARA JUBILADOS</b>	<b>128,969,000.00</b>	<b>74,529,757.37</b>	<b>54,439,242.63</b>
SUBSIDIO AL CONSUMO DE ENERGÍA PARA JUBILADOS	111,739,000.00	57,299,757.37	54,439,242.63
SUBSIDIO AL CONSUMO DE AGUA PARA JUBILADOS	17,230,000.00	17,230,000.00	0.00
<b>PROGRAMA USURA CERO</b>	<b>62,563,000.00</b>	<b>29,946,432.57</b>	<b>32,616,567.43</b>
PROGRAMA USURA CERO	62,563,000.00	29,946,432.57	32,616,567.43
<b>RENTAS DEL TESORO / ALIVIO CLUB DE PARIS</b>	<b>999,180,000.00</b>	<b>828,304,100.47</b>	<b>170,875,899.53</b>
<b>MINISTERIO DE SALUD</b>	<b>999,180,000.00</b>	<b>828,304,100.47</b>	<b>170,875,899.53</b>
<b>ACTIVIDADES CENTRALES</b>	<b>8,298,807.51</b>	<b>8,298,807.51</b>	<b>0.00</b>
CENTRO DE DIAGNÓSTICO NACIONAL	8,298,807.51	8,298,807.51	0.00
<b>ACTIVIDADES SEDES LOCALES</b>	<b>1.00</b>	<b>0.00</b>	<b>1.00</b>
DIRECCIÓN Y COORDINACIÓN TÉCNICA LOCAL	1.00	0.00	1.00

SUBSISTEMA : SIEP  
 APLICACION : ANEXO CIER  
 ENTIDAD : DGP  
 USUARIO : DGP027

**Cuadro No. 18**  
**PRODUCCION 2015**  
**MINISTERIO DE HACIENDA Y CREDITO PUBLICO**  
**EJECUCION DE ASIGNACION ALIVIO HIPC DE LA DEUDA EXTERNA PARA GASTO**  
**EN POBREZA**  
**DE: ENERO A: JUNIO**

PAGINA: 2 de 2  
 FECHA: 09/07/2015  
 HORA: 09:10:42 AM  
 REPORTE: PRPSIEP134

ORGANISMO/PROGRAMA/PROYECTO/ACTIVIDAD	PRESUPUESTO ACTUALIZADO	***** GASTO CORRIENTE *****	
		DEVENGADO ACUMULADO	SALDO DEVENGAR
<b>RENTAS DEL TESORO / ALIVIO CLUB DE PARIS</b>			
<b>MINISTERIO DE SALUD</b>			
<b>PROMOCIÓN DE LA SALUD Y PREVENCIÓN DE ENFERMEDADES</b>	<b>198,890,773.00</b>	<b>69,656,034.21</b>	<b>129,234,738.79</b>
CAMPAÑAS DE PROMOCIÓN Y EDUCACIÓN EN SALUD	13,640,320.00	0.00	13,640,320.00
JORNADAS DEL PODER CIUDADANO EN SALUD	210,223.00	0.00	210,223.00
CONTROL Y VIGILANCIA DE ENFERMEDADES TRANSMITIDAS POR VECTO	185,040,230.00	69,656,034.21	115,384,195.79
<b>ATENCIÓN INTEGRAL EN EL PRIMER NIVEL DE ATENCIÓN</b>	<b>628,440,746.25</b>	<b>618,229,545.60</b>	<b>10,211,200.65</b>
ATENCIÓN DISPENSARIZADA A LA FAMILIA EN LA COMUNIDAD	509,484,277.79	508,748,728.53	735,549.26
ATENCIÓN A LA MORBILIDAD AMBULATORIA	100,465,069.02	93,410,540.14	7,054,528.88
SERVICIOS DE HOSPITALIZACIÓN	18,491,399.44	16,070,276.93	2,421,122.51
<b>ATENCIÓN DE SALUD HOSPITALARIA</b>	<b>163,549,672.24</b>	<b>132,119,713.15</b>	<b>31,429,959.09</b>
SERVICIOS DE CONSULTA EXTERNA	45,940,333.69	39,536,840.48	6,403,493.21
SERVICIOS DE EMERGENCIA	36,577,304.37	19,417,901.68	17,159,402.69
SERVICIOS DE HOSPITALIZACIÓN MÉDICOS Y/O QUIRÚRGICOS	80,932,034.18	73,164,970.99	7,767,063.19
GESTIÓN TÉCNICA ADMINISTRATIVA HOSPITALARIA	100,000.00	0.00	100,000.00
<b>RENTAS DEL TESORO / ALIVIO BCIE</b>	<b>188,370,000.00</b>	<b>104,859,898.98</b>	<b>83,510,101.02</b>
<b>ASIGNACIONES Y SUBVENCIONES</b>	<b>188,370,000.00</b>	<b>104,859,898.98</b>	<b>83,510,101.02</b>
<b>SUBSIDIO DE ENERGÍA EN ASENTAMIENTOS EN BARRIOS ECONÓMICAMENTE VULNERABLES</b>	<b>188,370,000.00</b>	<b>104,859,898.98</b>	<b>83,510,101.02</b>
SUBSIDIO DE ENERGÍA EN ASENTAMIENTOS EN BARRIOS ECONÓMICAMENTE	188,370,000.00	104,859,898.98	83,510,101.02
<b>RENTAS DEL TESORO / ALIVIO OPEP</b>	<b>49,140,000.00</b>	<b>49,140,000.00</b>	<b>0.00</b>
<b>ASIGNACIONES Y SUBVENCIONES</b>	<b>49,140,000.00</b>	<b>49,140,000.00</b>	<b>0.00</b>
<b>COOPERATIVAS DE TRANSPORTE URBANO COLECTIVO DEL MUNICIPIO DE MANAGUA Y MUNICIPIO DE CIUDAD SANDINO</b>	<b>49,140,000.00</b>	<b>49,140,000.00</b>	<b>0.00</b>
URECOTRACO	49,140,000.00	49,140,000.00	0.00
<b>RENTAS DEL TESORO / ALIVIO FIDA</b>	<b>10,920,000.00</b>	<b>10,920,000.00</b>	<b>0.00</b>
<b>MINISTERIO DE ECONOMÍA FAMILIAR, COMUNITARIA, COOPERATIVA Y ASOCIATIVA</b>	<b>10,920,000.00</b>	<b>10,920,000.00</b>	<b>0.00</b>
<b>FOMENTO DE LOS PEQUEÑOS Y MEDIANOS NEGOCIOS, URBANOS Y RURALES</b>	<b>10,920,000.00</b>	<b>10,920,000.00</b>	<b>0.00</b>
SERVICIOS DE FOMENTO DE FERIAS DE LA ECONOMIA FAMILIAR	10,920,000.00	10,920,000.00	0.00
<b>TOTAL REPORTE:</b>	<b>2,155,380,000.00</b>	<b>1,615,111,828.99</b>	<b>540,268,171.01</b>

SUBSISTEMA : SIEP  
 APLICACION : ANEXO CIER  
 ENTIDAD : DGP  
 USUARIO : DGP027

**Cuadro No. 19**  
**PRODUCCION 2015**  
**MINISTERIO DE HACIENDA Y CREDITO PUBLICO**  
**EJECUCION DE ASIGNACION ALIVIO HIPC DE LA DEUDA EXTERNA PARA GASTO**  
**EN POBREZA**  
**DE: ENERO A: JUNIO**

PAGINA: 1 de 10  
 FECHA: 09/07/2015  
 HORA: 09:11:04 AM  
 REPORTE: PRPSIEP134

ORGANISMO/PROGRAMA/PROYECTO/ACTIVIDAD	PRESUPUESTO ACTUALIZADO	DEVENGADO ACUMULADO	***** GASTO DE CAPITAL *****
			SALDO DEVENGAR
<b>RENTAS DEL TESORO / ALIVIO BANCO MUNDIAL</b>	<b>34,080,000.00</b>	<b>26,937,140.00</b>	<b>7,142,860.00</b>
<b>MINISTERIO DE ECONOMÍA FAMILIAR, COMUNITARIA, COOPERATIVA Y ASOCIATIVA</b>	<b>9,080,000.00</b>	<b>9,080,000.00</b>	<b>0.00</b>
<b>PROGRAMA PRODUCTIVO ALIMENTARIO</b>	<b>9,080,000.00</b>	<b>9,080,000.00</b>	<b>0.00</b>
CAPITALIZACIÓN Y ASISTENCIA TÉCNICA	9,080,000.00	9,080,000.00	0.00
<b>ASIGNACIONES Y SUBVENCIONES</b>	<b>25,000,000.00</b>	<b>17,857,140.00</b>	<b>7,142,860.00</b>
<b>PROGRAMA USURA CERO</b>	<b>25,000,000.00</b>	<b>17,857,140.00</b>	<b>7,142,860.00</b>
PROGRAMA USURA CERO	25,000,000.00	17,857,140.00	7,142,860.00
<b>RENTAS DEL TESORO / ALIVIO BID</b>	<b>1,670,760,000.00</b>	<b>759,207,456.97</b>	<b>911,552,543.03</b>
<b>MINISTERIO DE DEFENSA</b>	<b>130,000,000.00</b>	<b>130,000,000.00</b>	<b>0.00</b>
<b>DEFENSA NACIONAL</b>	<b>130,000,000.00</b>	<b>130,000,000.00</b>	<b>0.00</b>
SUPERVISIÓN REEMPLAZO DEL HOSPITAL MILITAR ESCUELA ALEJANDRO	8,190,000.00	8,190,000.00	0.00
EQUIPAMIENTO REEMPLAZO DEL HOSPITAL MILITAR ESCUELA ALEJANDRO	121,810,000.00	121,810,000.00	0.00
<b>MINISTERIO DE EDUCACIÓN</b>	<b>314,425,076.00</b>	<b>51,817,764.33</b>	<b>262,607,311.67</b>
<b>FORMACIÓN Y DESARROLLO PROFESIONAL DOCENTE</b>	<b>80,178,933.00</b>	<b>0.00</b>	<b>80,178,933.00</b>
CONSTRUCCIÓN DE LA ESCUELA NORMAL EN SIUNA	13,817,165.00	0.00	13,817,165.00
REHABILITACIÓN DE LA ESCUELA NORMAL DARWIN VALLECILLO EN CHIN	6,393,628.00	0.00	6,393,628.00
REHABILITACIÓN DE LA ESCUELA NORMAL ALESSIO BLANDÓN EN MANA	21,393,628.00	0.00	21,393,628.00
REHABILITACIÓN DE LA ESCUELA NORMAL RICARDO MORALES AVILÉS E	6,393,628.00	0.00	6,393,628.00
REHABILITACIÓN DE LA ESCUELA NORMAL MIRNA MAIRENA EN ESTELÍ	6,393,628.00	0.00	6,393,628.00
REHABILITACIÓN DE LA ESCUELA NORMAL GREGORIO AGUILAR BAREA E	11,393,628.00	0.00	11,393,628.00
REHABILITACIÓN DE LA ESCUELA NORMAL 8 DE OCTUBRE EN BLUEFIELD	14,393,628.00	0.00	14,393,628.00
<b>EDUCACIÓN PRIMARIA</b>	<b>40,842,618.05</b>	<b>19,672,354.80</b>	<b>21,170,263.25</b>
CONSTRUCCIÓN DE UN PABELLÓN EN EL COLEGIO SABANA GRANDE EN	3,000,000.00	1,500,000.00	1,500,000.00
MEJORAMIENTO CENTRO ESCOLAR CONCEPCIÓN DE MARÍA EN MASAY	9,469,062.24	9,469,062.24	0.00
MEJORAMIENTO CENTRO ESCOLAR MONSEÑOR VÉLEZ DEL MUNICIPIO C	1,500,000.00	0.00	1,500,000.00
MEJORAMIENTO DEL CENTRO ESCOLAR 15 DE SEPTIEMBRE EN CÁRDEN	1,400,000.00	0.00	1,400,000.00
MEJORAMIENTO DEL CENTRO ESCOLAR EL TRAPICHE EN SAN MARCOS,	1,400,000.00	0.00	1,400,000.00
MEJORAMIENTO DEL CENTRO ESCOLAR GABRIELA MISTRAL EN NANDAIME	1,400,000.00	0.00	1,400,000.00
MEJORAMIENTO DEL CENTRO ESCOLAR JAPÓN EN NANDAIME, GRANAD	1,400,000.00	0.00	1,400,000.00
MEJORAMIENTO DEL CENTRO ESCOLAR JESÚS MARÍA EN NANDAIME, GF	1,400,000.00	0.00	1,400,000.00
MEJORAMIENTO DEL CENTRO ESCOLAR MARÍA ARAGÓN EN NANDAIME, I	1,400,000.00	0.00	1,400,000.00
REEMPLAZO DEL CENTRO ESCOLAR CORAZÓN DE JESÚS EN SAN MARCO	1,566,894.00	0.00	1,566,894.00
REHABILITACIÓN DEL CENTRO ESCOLAR FEDERICO KUHN EN MASAYA	1,528,342.00	0.00	1,528,342.00
REEMPLAZO CENTRO ESCOLAR JOSEFA TOLEDO DEL MUNICIPIO DE QUI	8,717,491.51	8,703,292.56	14,198.95
MEJORAMIENTO DEL CENTRO ESCOLAR SOR OLIVA LOMBARDI EN RÍO B	74,141.83	0.00	74,141.83
MEJORAMIENTO DEL CENTRO ESCOLAR MANCARRÓN EN SAN CARLOS	6,586,686.47	0.00	6,586,686.47
<b>EDUCACIÓN SECUNDARIA</b>	<b>192,152,574.95</b>	<b>32,145,409.53</b>	<b>160,007,165.42</b>
MEJORAMIENTO COLEGIO PÚBLICO MIGUEL LARREYNAGA DEL MUNICIPI	5,309,853.86	5,309,853.86	0.00
MEJORAMIENTO INSTITUTO NACIONAL ABRAHAM GIMBER DEL MUNICIPI	2,100,000.00	0.00	2,100,000.00
REHABILITACIÓN DE OBRAS EXTERIORES EN EL ANEXO DEL INSTITUTO I	2,811,247.53	1,904,206.10	907,041.43
MEJORAMIENTO INSTITUTO NACIONAL JOSÉ MARTÍ DEL MUNICIPIO DE L	1,695,637.00	0.00	1,695,637.00
MEJORAMIENTO INSTITUTO NACIONAL PADRE RAFAEL MARÍA FABRETO I	4,003,592.39	4,003,592.39	0.00
MEJORAMIENTO INSTITUTO NACIONAL DE JALAPA DEL MUNICIPIO DE JAI	1,243,722.00	0.00	1,243,722.00
MEJORAMIENTO INSTITUTO BERARDO CIRAUQUI DEL MUNICIPIO DE EL R	944,880.37	0.00	944,880.37
MEJORAMIENTO INSTITUTO NACIONAL CRITÓBAL COLÓN DEL MUNICIPI	1,224,745.80	0.00	1,224,745.80
MEJORAMIENTO INSTITUTO NACIONAL ELVIS DÍAZ ROMERO DEL MUNICIP	396,846.00	0.00	396,846.00
MEJORAMIENTO DE AMBIENTES COMPLEMENTARIOS COLEGIO GASPAR	870,072.00	0.00	870,072.00
MEJORAMIENTO DE AMBIENTES COMPLEMENTARIOS COLEGIO MARTHA	890,547.36	0.00	890,547.36
MEJORAMIENTO DE AMBIENTES COMPLEMENTARIOS DEL COLEGIO LOS	404,177.19	0.00	404,177.19
MEJORAMIENTO DE AMBIENTES COMPLEMENTARIOS DEL CICLO BÁSICO	280,104.25	0.00	280,104.25



SUBSISTEMA : SIEP  
 APLICACION : ANEXO CIER  
 ENTIDAD : DGP  
 USUARIO : DGP027

**Cuadro No. 19**  
**PRODUCCION 2015**  
**MINISTERIO DE HACIENDA Y CREDITO PUBLICO**  
**EJECUCION DE ASIGNACION ALIVIO HIPC DE LA DEUDA EXTERNA PARA GASTO**  
**EN POBREZA**  
**DE: ENERO A: JUNIO**

PAGINA: 2 de 10  
 FECHA: 09/07/2015  
 HORA: 09:11:04 AM  
 REPORTE: PRPSIEP134

ORGANISMO/PROGRAMA/PROYECTO/ACTIVIDAD	PRESUPUESTO ACTUALIZADO	***** GASTO DE CAPITAL *****	
		DEVENGADO ACUMULADO	SALDO DEVENGAR
<b>RENTAS DEL TESORO / ALIVIO BID</b>			
<b>MINISTERIO DE EDUCACIÓN</b>			
<b>EDUCACIÓN SECUNDARIA</b>			
MEJORAMIENTO DE AMBIENTES COMPLEMENTARIOS DEL COLEGIO 12 D	275,726.53	0.00	275,726.53
MEJORAMIENTO DE AMBIENTES COMPLEMENTARIOS DEL COLEGIO 14 D	303,836.09	0.00	303,836.09
MEJORAMIENTO DE AMBIENTES COMPLEMENTARIOS DEL COLEGIO ADIA	278,613.59	196,103.67	82,509.92
MEJORAMIENTO DE AMBIENTES COMPLEMENTARIOS DEL COLEGIO ALBE	405,714.64	282,036.10	123,678.54
MEJORAMIENTO DE AMBIENTES COMPLEMENTARIOS DEL COLEGIO AND	361,047.77	232,327.28	128,720.49
MEJORAMIENTO DE AMBIENTES COMPLEMENTARIOS DEL COLEGIO AND	136,667.61	128,835.05	7,832.56
MEJORAMIENTO DE AMBIENTES COMPLEMENTARIOS DEL COLEGIO BENI	298,068.57	218,357.66	79,710.91
MEJORAMIENTO DE AMBIENTES COMPLEMENTARIOS DEL COLEGIO BER	282,590.17	197,357.45	85,232.72
MEJORAMIENTO DE AMBIENTES COMPLEMENTARIOS DEL COLEGIO CAM	355,000.00	0.00	355,000.00
MEJORAMIENTO DE AMBIENTES COMPLEMENTARIOS DEL COLEGIO CAR	159,169.67	145,798.39	13,371.28
MEJORAMIENTO DE AMBIENTES COMPLEMENTARIOS DEL COLEGIO CLAF	171,767.66	159,193.16	12,574.50
MEJORAMIENTO DE AMBIENTES COMPLEMENTARIOS DEL COLEGIO CLEI	402,310.14	0.00	402,310.14
MEJORAMIENTO DE AMBIENTES COMPLEMENTARIOS DEL COLEGIO CON	489,317.93	0.00	489,317.93
MEJORAMIENTO DE AMBIENTES COMPLEMENTARIOS DEL COLEGIO DOC	216,033.36	189,893.55	26,139.81
MEJORAMIENTO DE AMBIENTES COMPLEMENTARIOS DEL COLEGIO DOC	302,021.84	226,102.84	75,919.00
MEJORAMIENTO DE AMBIENTES COMPLEMENTARIOS DEL COLEGIO DR. I	427,131.32	306,159.65	120,971.67
MEJORAMIENTO DE AMBIENTES COMPLEMENTARIOS DEL COLEGIO DR. I	405,917.79	312,112.01	93,805.78
MEJORAMIENTO DE AMBIENTES COMPLEMENTARIOS DEL COLEGIO ENM	415,220.11	266,289.56	148,930.55
MEJORAMIENTO DE AMBIENTES COMPLEMENTARIOS DEL COLEGIO ERM	336,857.16	234,115.92	102,741.24
MEJORAMIENTO DE AMBIENTES COMPLEMENTARIOS DEL COLEGIO GAB	391,724.84	266,362.05	125,362.79
MEJORAMIENTO DE AMBIENTES COMPLEMENTARIOS DEL COLEGIO GEN	423,766.25	0.00	423,766.25
MEJORAMIENTO DE AMBIENTES COMPLEMENTARIOS DEL COLEGIO GILB	518,730.65	0.00	518,730.65
MEJORAMIENTO DE AMBIENTES COMPLEMENTARIOS DEL COLEGIO GUA	439,742.03	0.00	439,742.03
MEJORAMIENTO DE AMBIENTES COMPLEMENTARIOS DEL COLEGIO JOSI	330,000.00	0.00	330,000.00
MEJORAMIENTO DE AMBIENTES COMPLEMENTARIOS DEL COLEGIO JOSI	230,000.00	224,421.88	5,578.12
MEJORAMIENTO DE AMBIENTES COMPLEMENTARIOS DEL COLEGIO JOSI	341,379.31	0.00	341,379.31
MEJORAMIENTO DE AMBIENTES COMPLEMENTARIOS DEL COLEGIO LA S	242,642.16	233,489.71	9,152.45
MEJORAMIENTO DE AMBIENTES COMPLEMENTARIOS DEL COLEGIO LILA	374,814.87	268,036.81	106,778.06
MEJORAMIENTO DE AMBIENTES COMPLEMENTARIOS DEL COLEGIO LILL	369,576.85	245,539.58	124,037.27
MEJORAMIENTO DE AMBIENTES COMPLEMENTARIOS DEL COLEGIO LUXI	490,615.08	0.00	490,615.08
MEJORAMIENTO DE AMBIENTES COMPLEMENTARIOS DEL COLEGIO MAD	479,484.88	334,119.04	145,365.84
MEJORAMIENTO DE AMBIENTES COMPLEMENTARIOS DEL COLEGIO MAE	278,811.62	191,109.28	87,702.34
MEJORAMIENTO DE AMBIENTES COMPLEMENTARIOS DEL COLEGIO MER	504,587.09	332,374.69	172,212.40
MEJORAMIENTO DE AMBIENTES COMPLEMENTARIOS DEL COLEGIO MOD	175,809.69	159,653.73	16,155.96
MEJORAMIENTO DE AMBIENTES COMPLEMENTARIOS DEL COLEGIO MON	435,295.18	283,188.10	152,107.08
MEJORAMIENTO DE AMBIENTES COMPLEMENTARIOS DEL COLEGIO NAC	462,113.65	0.00	462,113.65
MEJORAMIENTO DE AMBIENTES COMPLEMENTARIOS DEL COLEGIO PABI	275,000.00	0.00	275,000.00
MEJORAMIENTO DE AMBIENTES COMPLEMENTARIOS DEL COLEGIO PABI	374,655.02	282,692.67	91,962.35
MEJORAMIENTO DE AMBIENTES COMPLEMENTARIOS DEL COLEGIO PEDI	420,493.74	0.00	420,493.74
MEJORAMIENTO DE AMBIENTES COMPLEMENTARIOS DEL COLEGIO PEDI	421,677.63	295,394.30	126,283.33
MEJORAMIENTO DE AMBIENTES COMPLEMENTARIOS DEL COLEGIO PEDI	358,607.29	0.00	358,607.29
MEJORAMIENTO DE AMBIENTES COMPLEMENTARIOS DEL COLEGIO PRO	404,501.77	263,517.67	140,984.10
MEJORAMIENTO DE AMBIENTES COMPLEMENTARIOS DEL COLEGIO PÚBI	90,323.63	45,161.81	45,161.82
MEJORAMIENTO DE AMBIENTES COMPLEMENTARIOS DEL COLEGIO PÚBI	350,000.00	0.00	350,000.00
MEJORAMIENTO DE AMBIENTES COMPLEMENTARIOS DEL COLEGIO PÚBI	350,000.00	0.00	350,000.00
MEJORAMIENTO DE AMBIENTES COMPLEMENTARIOS DEL COLEGIO PÚBI	331,500.00	0.00	331,500.00
MEJORAMIENTO DE AMBIENTES COMPLEMENTARIOS DEL COLEGIO PÚBI	308,435.37	0.00	308,435.37
MEJORAMIENTO DE AMBIENTES COMPLEMENTARIOS DEL COLEGIO PÚBI	90,040.34	45,020.16	45,020.18
MEJORAMIENTO DE AMBIENTES COMPLEMENTARIOS DEL COLEGIO PÚBI	475,702.12	307,931.03	167,771.09
MEJORAMIENTO DE AMBIENTES COMPLEMENTARIOS DEL COLEGIO PÚBI	437,197.03	0.00	437,197.03
MEJORAMIENTO DE AMBIENTES COMPLEMENTARIOS DEL COLEGIO PÚBI	500,152.44	0.00	500,152.44
MEJORAMIENTO DE AMBIENTES COMPLEMENTARIOS DEL COLEGIO PÚBI	277,309.39	0.00	277,309.39
MEJORAMIENTO DE AMBIENTES COMPLEMENTARIOS DEL COLEGIO RAF	274,580.46	212,855.97	61,724.49

SUBSISTEMA : SIEP  
 APLICACION : ANEXO CIER  
 ENTIDAD : DGP  
 USUARIO : DGP027

**Cuadro No. 19**  
**PRODUCCION 2015**  
**MINISTERIO DE HACIENDA Y CREDITO PUBLICO**  
**EJECUCION DE ASIGNACION ALIVIO HIPC DE LA DEUDA EXTERNA PARA GASTO**  
**EN POBREZA**  
**DE: ENERO A: JUNIO**

PAGINA: 3 de 10  
 FECHA: 09/07/2015  
 HORA: 09:11:04 AM  
 REPORTE: PRPSIEP134

ORGANISMO/PROGRAMA/PROYECTO/ACTIVIDAD	PRESUPUESTO ACTUALIZADO	***** GASTO DE CAPITAL *****	
		DEVENGADO ACUMULADO	SALDO DEVENGAR
<b>RENTAS DEL TESORO / ALIVIO BID</b>			
<b>MINISTERIO DE EDUCACIÓN</b>			
<b>EDUCACIÓN SECUNDARIA</b>			
MEJORAMIENTO DE AMBIENTES COMPLEMENTARIOS DEL COLEGIO REIN	852,831.00	0.00	852,831.00
MEJORAMIENTO DE AMBIENTES COMPLEMENTARIOS DEL COLEGIO REN	465,000.00	0.00	465,000.00
MEJORAMIENTO DE AMBIENTES COMPLEMENTARIOS DEL COLEGIO REPI	453,926.85	0.00	453,926.85
MEJORAMIENTO DE AMBIENTES COMPLEMENTARIOS DEL COLEGIO REPI	335,269.20	235,415.55	99,853.65
MEJORAMIENTO DE AMBIENTES COMPLEMENTARIOS DEL COLEGIO REPI	308,467.38	0.00	308,467.38
MEJORAMIENTO DE AMBIENTES COMPLEMENTARIOS DEL COLEGIO REPI	265,107.00	0.00	265,107.00
MEJORAMIENTO DE AMBIENTES COMPLEMENTARIOS DEL COLEGIO RUB	449,129.96	0.00	449,129.96
MEJORAMIENTO DE AMBIENTES COMPLEMENTARIOS DEL COLEGIO RUB	371,906.83	255,000.34	116,906.49
MEJORAMIENTO DE AMBIENTES COMPLEMENTARIOS DEL COLEGIO SAG	346,838.59	252,387.43	94,451.16
MEJORAMIENTO DE AMBIENTES COMPLEMENTARIOS DEL COLEGIO SALC	276,056.90	193,656.29	82,400.61
MEJORAMIENTO DE AMBIENTES COMPLEMENTARIOS DEL COLEGIO SALC	56,080.21	28,040.11	28,040.10
MEJORAMIENTO DE AMBIENTES COMPLEMENTARIOS DEL COLEGIO SAN	161,527.12	147,080.08	14,447.04
MEJORAMIENTO DE AMBIENTES COMPLEMENTARIOS DEL COLEGIO SAN	179,426.24	171,986.58	7,439.66
MEJORAMIENTO DE AMBIENTES COMPLEMENTARIOS DEL COLEGIO SAN	476,050.57	284,998.35	191,052.22
MEJORAMIENTO DE AMBIENTES COMPLEMENTARIOS DEL COLEGIO SAN	642,738.23	0.00	642,738.23
MEJORAMIENTO DE AMBIENTES COMPLEMENTARIOS DEL COLEGIO SAN	470,717.32	332,787.87	137,929.45
MEJORAMIENTO DE AMBIENTES COMPLEMENTARIOS DEL COLEGIO SOLI	416,852.70	0.00	416,852.70
MEJORAMIENTO DE AMBIENTES COMPLEMENTARIOS DEL INSITUTO MIGI	230,000.00	228,945.00	1,055.00
MEJORAMIENTO DE AMBIENTES COMPLEMENTARIOS DEL INSTITUTO CA	121,446.08	110,658.27	10,787.81
MEJORAMIENTO DE AMBIENTES COMPLEMENTARIOS DEL INSTITUTO JOI	343,764.83	171,882.42	171,882.41
MEJORAMIENTO DE AMBIENTES COMPLEMENTARIOS DEL INSTITUTO JOI	30,000.00	0.00	30,000.00
MEJORAMIENTO DE AMBIENTES COMPLEMENTARIOS DEL INSTITUTO JUJ	332,175.87	234,238.92	97,936.95
MEJORAMIENTO DE AMBIENTES COMPLEMENTARIOS DEL INSTITUTO LAS	208,477.07	0.00	208,477.07
MEJORAMIENTO DE AMBIENTES COMPLEMENTARIOS DEL INSTITUTO NA	83,765.00	0.00	83,765.00
MEJORAMIENTO DE AMBIENTES COMPLEMENTARIOS DEL INSTITUTO NA	590,826.74	0.00	590,826.74
MEJORAMIENTO DE AMBIENTES COMPLEMENTARIOS DEL INSTITUTO NA	569,945.92	463,624.36	106,321.56
MEJORAMIENTO DE AMBIENTES COMPLEMENTARIOS DEL INSTITUTO NA	479,223.77	0.00	479,223.77
MEJORAMIENTO DE AMBIENTES COMPLEMENTARIOS DEL INSTITUTO NA	150,000.00	149,158.37	841.63
MEJORAMIENTO DE AMBIENTES COMPLEMENTARIOS DEL INSTITUTO NA	425,702.63	0.00	425,702.63
MEJORAMIENTO DE AMBIENTES COMPLEMENTARIOS DEL INSTITUTO NA	382,377.01	261,208.31	121,168.70
MEJORAMIENTO DE AMBIENTES COMPLEMENTARIOS DEL INSTITUTO NA	406,834.00	305,408.51	101,425.49
MEJORAMIENTO DE AMBIENTES COMPLEMENTARIOS DEL INSTITUTO NA	391,568.58	0.00	391,568.58
MEJORAMIENTO DE AMBIENTES COMPLEMENTARIOS DEL INSTITUTO NA	290,759.22	215,154.66	75,604.56
MEJORAMIENTO DE AMBIENTES COMPLEMENTARIOS DEL INSTITUTO NA	876,915.92	0.00	876,915.92
MEJORAMIENTO DE AMBIENTES COMPLEMENTARIOS DEL INSTITUTO NA	352,547.58	331,918.31	20,629.27
MEJORAMIENTO DE AMBIENTES COMPLEMENTARIOS DEL INSTITUTO NA	319,023.18	220,552.48	98,470.70
MEJORAMIENTO DE AMBIENTES COMPLEMENTARIOS DEL INSTITUTO NA	96,695.22	85,288.02	11,407.20
MEJORAMIENTO DE AMBIENTES COMPLEMENTARIOS DEL INSTITUTO NA	399,951.70	262,710.88	137,240.82
MEJORAMIENTO DE AMBIENTES COMPLEMENTARIOS DEL INSTITUTO NA	310,000.00	0.00	310,000.00
MEJORAMIENTO DE AMBIENTES COMPLEMENTARIOS DEL INSTITUTO NA	329,165.97	274,262.14	54,903.83
MEJORAMIENTO DE AMBIENTES COMPLEMENTARIOS DEL INSTITUTO NA	456,431.34	0.00	456,431.34
MEJORAMIENTO DE AMBIENTES COMPLEMENTARIOS DEL INSTITUTO NA	476,050.57	361,303.31	114,747.26
MEJORAMIENTO DE AMBIENTES COMPLEMENTARIOS DEL INSTITUTO NA	339,422.18	329,867.59	9,554.59
MEJORAMIENTO DE AMBIENTES COMPLEMENTARIOS DEL INSTITUTO NA	245,094.88	157,886.78	87,208.10
MEJORAMIENTO DE AMBIENTES COMPLEMENTARIOS DEL INSTITUTO NA	357,873.38	216,404.20	141,469.18
MEJORAMIENTO DE AMBIENTES COMPLEMENTARIOS DEL INSTITUTO NA	302,967.18	0.00	302,967.18
MEJORAMIENTO DE AMBIENTES COMPLEMENTARIOS DEL INSTITUTO NA	514,467.19	0.00	514,467.19
MEJORAMIENTO DE AMBIENTES COMPLEMENTARIOS DEL INSTITUTO NA	295,611.79	0.00	295,611.79
MEJORAMIENTO DE AMBIENTES COMPLEMENTARIOS DEL INSTITUTO NA	722,400.85	0.00	722,400.85
MEJORAMIENTO DE AMBIENTES COMPLEMENTARIOS DEL INSTITUTO NA	445,000.00	0.00	445,000.00
MEJORAMIENTO DE AMBIENTES COMPLEMENTARIOS DEL INSTITUTO NA	181,404.62	174,253.74	7,150.88
MEJORAMIENTO DE AMBIENTES COMPLEMENTARIOS DEL INSTITUTO NA	297,674.96	205,977.17	91,697.79
MEJORAMIENTO DE AMBIENTES COMPLEMENTARIOS DEL INSTITUTO NA	315,091.82	157,545.91	157,545.91



SUBSISTEMA : SIEP  
 APLICACION : ANEXO CIER  
 ENTIDAD : DGP  
 USUARIO : DGP027

**Cuadro No. 19**  
**PRODUCCION 2015**  
**MINISTERIO DE HACIENDA Y CREDITO PUBLICO**  
**EJECUCION DE ASIGNACION ALIVIO HIPC DE LA DEUDA EXTERNA PARA GASTO**  
**EN POBREZA**  
**DE: ENERO A: JUNIO**

PAGINA: 4 de 10  
 FECHA: 09/07/2015  
 HORA: 09:11:04 AM  
 REPORTE: PRPSIEP134

ORGANISMO/PROGRAMA/PROYECTO/ACTIVIDAD	PRESUPUESTO ACTUALIZADO	DEVENGADO ACUMULADO	***** GASTO DE CAPITAL ***** SALDO DEVENGAR
<b>RENTAS DEL TESORO / ALIVIO BID</b>			
<b>MINISTERIO DE EDUCACIÓN</b>			
<b>EDUCACIÓN SECUNDARIA</b>			
MEJORAMIENTO DE AMBIENTES COMPLEMENTARIOS DEL INSTITUTO NA	729,042.54	0.00	729,042.54
MEJORAMIENTO DE AMBIENTES COMPLEMENTARIOS DEL INSTITUTO NA	330,000.00	0.00	330,000.00
MEJORAMIENTO DE AMBIENTES COMPLEMENTARIOS DEL INSTITUTO NA	290,456.07	0.00	290,456.07
MEJORAMIENTO DE AMBIENTES COMPLEMENTARIOS DEL INSTITUTO NA	899,561.31	0.00	899,561.31
MEJORAMIENTO DE AMBIENTES COMPLEMENTARIOS DEL INSTITUTO NA	398,450.86	333,573.92	64,876.94
MEJORAMIENTO DE AMBIENTES COMPLEMENTARIOS DEL INSTITUTO NA	162,864.56	147,926.66	14,937.90
MEJORAMIENTO DE AMBIENTES COMPLEMENTARIOS DEL INSTITUTO NA	806,341.62	0.00	806,341.62
MEJORAMIENTO DE AMBIENTES COMPLEMENTARIOS DEL INSTITUTO NA	801,504.69	0.00	801,504.69
MEJORAMIENTO DE AMBIENTES COMPLEMENTARIOS DEL INSTITUTO NA	175,039.10	165,822.20	9,216.90
MEJORAMIENTO DE AMBIENTES COMPLEMENTARIOS DEL INSTITUTO NA	400,000.00	0.00	400,000.00
MEJORAMIENTO DE AMBIENTES COMPLEMENTARIOS DEL INSTITUTO NA	227,730.00	190,443.40	37,286.60
MEJORAMIENTO DE AMBIENTES COMPLEMENTARIOS DEL INSTITUTO NA	151,945.92	138,705.57	13,240.35
MEJORAMIENTO DE AMBIENTES COMPLEMENTARIOS DEL INSTITUTO NA	152,667.82	127,803.64	24,864.18
MEJORAMIENTO DE AMBIENTES COMPLEMENTARIOS DEL INSTITUTO NA	426,518.16	278,397.55	148,120.61
MEJORAMIENTO DE AMBIENTES COMPLEMENTARIOS DEL INSTITUTO NA	637,846.22	0.00	637,846.22
MEJORAMIENTO DE AMBIENTES COMPLEMENTARIOS DEL INSTITUTO NA	766,628.17	0.00	766,628.17
MEJORAMIENTO DE AMBIENTES COMPLEMENTARIOS DEL INSTITUTO NA	938,272.42	0.00	938,272.42
MEJORAMIENTO DE AMBIENTES COMPLEMENTARIOS DEL INSTITUTO NA	324,415.83	0.00	324,415.83
MEJORAMIENTO DE AMBIENTES COMPLEMENTARIOS DEL INSTITUTO NA	210,000.00	135,896.47	74,103.53
MEJORAMIENTO DE AMBIENTES COMPLEMENTARIOS DEL INSTITUTO NA	913,690.90	0.00	913,690.90
MEJORAMIENTO DE AMBIENTES COMPLEMENTARIOS DEL INSTITUTO PÚ	150,000.00	125,765.10	24,234.90
MEJORAMIENTO DE AMBIENTES COMPLEMENTARIOS DEL INSTITUTO PÚ	189,584.68	189,584.68	0.00
MEJORAMIENTO DE AMBIENTES COMPLEMENTARIOS DEL INSTITUTO RO	430,047.11	215,023.56	215,023.55
MEJORAMIENTO DE AMBIENTES COMPLEMENTARIOS DEL CICLO BÁSICO	775,520.06	0.00	775,520.06
ADQUISICIÓN DE MOBILIARIO Y EQUIPO EN AMBIENTES COMPLEMENTAR	104,254,794.68	4,973,661.71	99,281,132.97
MEJORAMIENTO DEL INSTITUTO NACIONAL LUCINDA ROSA EN PUEBLO N	16,983,361.00	0.00	16,983,361.00
<b>EDUCACIÓN ESPECIAL</b>	<b>1,250,950.00</b>	<b>0.00</b>	<b>1,250,950.00</b>
REHABILITACIÓN Y AMPLIACIÓN DEL CENTRO DE EDUCACIÓN ESPECIAL	1,250,950.00	0.00	1,250,950.00
<b>MINISTERIO DE TRANSPORTE E INFRAESTRUCTURA</b>	<b>391,660,440.00</b>	<b>287,631,323.39</b>	<b>104,029,116.61</b>
<b>CONSERVACIÓN DE LA RED VIAL</b>	<b>391,660,440.00</b>	<b>287,631,323.39</b>	<b>104,029,116.61</b>
REHABILITACION DEL CAMINO COLÓN - PAPTURRO	8,000,000.00	8,000,000.00	0.00
REHABILITACION DEL CAMINO SAN JUAN DEL SUR - EL OSTIONAL	2,000,000.00	2,000,000.00	0.00
REHABILITACIÓN DEL CAMINO BARRIO POBRE - TAPALWÁS 2	3,300,000.00	3,300,000.00	0.00
REHABILITACIÓN DEL CAMINO BOCA NEGRA - BOCA DE SÁBALOS	4,500,000.00	4,348,687.53	151,312.47
REHABILITACIÓN DEL CAMINO BUENOS AIRES - EMPALME LOS POTRERIL	3,000,000.00	2,019,909.79	980,090.21
REHABILITACIÓN DEL CAMINO CIUDAD DARÍO - TERRABONA	2,500,000.00	2,500,000.00	0.00
REHABILITACIÓN DEL CAMINO EL JOBO - PANCASAN - CERRO COLORAD	5,000,000.00	4,615,314.95	384,685.05
REHABILITACIÓN DEL CAMINO EL JÍCARO - LA MIA	4,000,000.00	1,632,398.78	2,367,601.22
REHABILITACIÓN DEL CAMINO EL PORTON - EMPALME JULIO MORA - MA	5,000,000.00	4,342,105.17	657,894.83
REHABILITACIÓN DEL CAMINO EL SAUCE - LAS GARZAS (LÍMITE DEPTAL.	15,500,000.00	10,256,785.16	5,243,214.84
REHABILITACIÓN DEL CAMINO EMPALME BETULIA - BETULIA	3,000,000.00	3,000,000.00	0.00
REHABILITACIÓN DEL CAMINO EMPALME COSIGÜINA -POTOSÍ	4,500,000.00	4,500,000.00	0.00
REHABILITACIÓN DEL CAMINO EMPALME EL ACEITUNO - ACHUAPA	4,000,000.00	1,188,118.81	2,811,881.19
REHABILITACIÓN DEL CAMINO EMPALME EL REGADIO - EMPALME TRANC	15,000,000.00	13,798,116.85	1,201,883.15
REHABILITACIÓN DEL CAMINO EMPALME EL TRÁNSITO- EL TRÁNSITO	4,000,000.00	3,027,831.08	972,168.92
REHABILITACIÓN DEL CAMINO EMPALME LA CORONA - SAN JOSÉ DE LA \	5,000,000.00	1,485,148.52	3,514,851.48
REHABILITACIÓN DEL CAMINO EMPALME LOS CERRITOS - EL COYOLITO	6,000,000.00	6,000,000.00	0.00
REHABILITACIÓN DEL CAMINO EMPALME POZA DE LA VACA - POZA DE LA	4,500,000.00	4,500,000.00	0.00
REHABILITACIÓN DEL CAMINO EMPALME WASPÁN-WASPÁN	15,000,000.00	13,776,749.85	1,223,250.15
REHABILITACIÓN DEL CAMINO ESTELÍ - MIRAFLORES	4,500,000.00	3,841,030.86	658,969.14
REHABILITACIÓN DEL CAMINO ESTELÍ- EL ACEITUNO	4,500,000.00	2,435,386.07	2,064,613.93

SUBSISTEMA : SIEP  
 APLICACION : ANEXO CIER  
 ENTIDAD : DGP  
 USUARIO : DGP027

**Cuadro No. 19**  
**PRODUCCION 2015**  
**MINISTERIO DE HACIENDA Y CREDITO PUBLICO**  
**EJECUCION DE ASIGNACION ALIVIO HIPC DE LA DEUDA EXTERNA PARA GASTO**  
**EN POBREZA**  
**DE: ENERO A: JUNIO**

PAGINA: 5 de 10  
 FECHA: 09/07/2015  
 HORA: 09:11:04 AM  
 REPORTE: PRPSIEP134

ORGANISMO/PROGRAMA/PROYECTO/ACTIVIDAD	PRESUPUESTO ACTUALIZADO	DEVENGADO ACUMULADO	***** GASTO DE CAPITAL *****
			SALDO DEVENGAR
<b>RENTAS DEL TESORO / ALIVIO BID</b>			
<b>MINISTERIO DE TRANSPORTE E INFRAESTRUCTURA</b>			
<b>CONSERVACIÓN DE LA RED VIAL</b>			
REHABILITACIÓN DEL CAMINO GRANADA - PUERTO ASESE	3,000,000.00	891,089.11	2,108,910.89
REHABILITACIÓN DEL CAMINO INGENIO VICTORIA DE JULIO - MALACATO	4,500,000.00	4,500,000.00	0.00
REHABILITACIÓN DEL CAMINO JICARO - MURRA	5,000,000.00	4,299,290.62	700,709.38
REHABILITACIÓN DEL CAMINO JINOTEPE - EL AGUACATE	1,882,441.23	1,882,441.23	0.00
REHABILITACIÓN DEL CAMINO JINOTEPE - EL BOSQUE	4,865,799.53	1,663,708.05	3,202,091.48
REHABILITACIÓN DEL CAMINO KARAWALA - WALPA	1,000,000.00	1,378,608.42	-378,608.42
REHABILITACIÓN DEL CAMINO LA CHACARA- EL ARRAYAN	2,500,000.00	2,500,000.00	0.00
REHABILITACIÓN DEL CAMINO LA CURVA - LAS CRUCITAS	3,500,000.00	1,039,603.96	2,460,396.04
REHABILITACIÓN DEL CAMINO LA DALIA - BULL BULL	5,000,000.00	1,732,626.83	3,267,373.17
REHABILITACIÓN DEL CAMINO LA ESPERANZA- WAPI	6,000,000.00	5,712,820.08	287,179.92
REHABILITACIÓN DEL CAMINO LA PALMA - LAS PLAZUELAS	5,000,000.00	5,000,000.00	0.00
REHABILITACIÓN DEL CAMINO LAS CARPAS - WASLALA	9,000,000.00	9,000,000.01	-0.01
REHABILITACIÓN DEL CAMINO LOS CHINAMOS - EL AYOTE	5,000,000.00	4,271,486.26	728,513.74
REHABILITACIÓN DEL CAMINO MALACATOYA - LOS ANGELES	13,139,475.00	9,481,090.58	3,658,384.42
REHABILITACIÓN DEL CAMINO MALECONCITO -PITA EL CARMEN - LA PAV	5,000,000.00	5,000,000.00	0.00
REHABILITACIÓN DEL CAMINO MASATEPE - EL ARENAL - SAN JUAN DE L	2,000,000.00	2,000,000.00	0.00
REHABILITACIÓN DEL CAMINO MIRAFLORES - SAN SEBASTIAN DE YALÍ	4,000,000.00	2,564,319.09	1,435,680.91
REHABILITACIÓN DEL CAMINO NIQUINOHOMO - MONIMBÓ	15,860,525.00	7,745,994.57	8,114,530.43
REHABILITACIÓN DEL CAMINO NUEVA GUINEA - SAN FRANCISCO	5,000,000.00	1,485,148.52	3,514,851.48
REHABILITACIÓN DEL CAMINO NUEVO LEÓN - PROVIDENCIA - PUERTO P	5,000,000.00	1,758,563.38	3,241,436.62
REHABILITACIÓN DEL CAMINO OCOCONA - SANTA MARÍA	4,000,000.00	1,638,733.72	2,361,266.28
REHABILITACIÓN DEL CAMINO PALACAGÚINA - TELPANECA	7,500,000.00	7,500,000.00	0.00
REHABILITACIÓN DEL CAMINO PUEBLO NUEVO - EMPALME TRANQUERA	5,000,000.00	5,000,000.00	0.00
REHABILITACIÓN DEL CAMINO PUENTE LOS VELÁSQUEZ - SAN RAFAEL D	3,000,000.00	891,089.11	2,108,910.89
REHABILITACIÓN DEL CAMINO QUEBRADA HONDA - SAN FRANCISCO LIB	26,100,000.00	16,310,851.04	9,789,148.96
REHABILITACIÓN DEL CAMINO QUILALÍ - WIWILÍ	9,500,000.00	7,951,782.41	1,548,217.59
REHABILITACIÓN DEL CAMINO QUILALÍ - LAS VIGIAS	4,500,000.00	4,500,000.00	0.00
REHABILITACIÓN DEL CAMINO RIO BLANCO - BOCANA DE PAIWAS	3,000,000.00	3,000,000.00	0.00
REHABILITACIÓN DEL CAMINO ROSITA - BONANZA	10,000,000.00	4,367,988.48	5,632,011.52
REHABILITACIÓN DEL CAMINO SAMARIA - SALAMINA	4,000,000.00	1,188,118.81	2,811,881.19
REHABILITACIÓN DEL CAMINO SAN CAYETANO - GUTIÉRREZ NORTE	3,500,000.00	1,039,603.96	2,460,396.04
REHABILITACIÓN DEL CAMINO SAN FERNANDO - LAS CAMELIAS	4,000,000.00	1,761,911.86	2,238,088.14
REHABILITACIÓN DEL CAMINO SAN FRANCISCO - SANTA TERESA - EL CA	5,000,000.00	5,000,000.00	0.00
REHABILITACIÓN DEL CAMINO SAN FRANCISCO LIBRE - LAS MOJARRAS	4,000,000.00	1,188,118.81	2,811,881.19
REHABILITACIÓN DEL CAMINO SAN GREGORIO - LOS BALTODANOS	4,000,000.00	4,000,000.00	0.00
REHABILITACIÓN DEL CAMINO SAN JOSÉ DE BOCAY - AYAPAL	8,000,000.00	8,078,577.05	-78,577.05
REHABILITACIÓN DEL CAMINO SANTA EMILIA - EL ROBLAR	5,000,000.00	2,732,487.58	2,267,512.42
REHABILITACIÓN DEL CAMINO SANTO DOMINGO - LOS CHINAMOS	5,000,000.00	5,000,000.00	0.00
REHABILITACIÓN DEL CAMINO SIUNA - LA BOMBA	1,820,000.00	1,092,000.00	728,000.00
REHABILITACIÓN DEL CAMINO SIUNA-WASLALA	11,000,000.00	4,821,264.94	6,178,735.06
REHABILITACIÓN DEL CAMINO SOMOTO - ICALUPE	4,000,000.00	4,000,000.00	0.00
REHABILITACIÓN DEL CAMINO TICHANA - SAN PEDRO	2,168,302.00	2,168,240.94	61.06
REHABILITACIÓN DEL CAMINO UBU NORTE - PERRO MOCHO	6,168,866.00	6,168,866.00	0.00
REHABILITACIÓN DEL CAMINO WAPÍ - EL TORTUGUERO	6,750,000.00	6,750,000.00	0.00
REHABILITACIÓN DEL CAMINO CIRCUITO VIAL DE CORN ISLAND	5,605,031.24	0.00	5,605,031.24
REHABILITACIÓN DEL CAMINO LA CALERA - MASIGUE - VILLA SIQUIA	10,000,000.00	7,007,314.55	2,992,685.45
<b>MINISTERIO DE SALUD</b>	<b>412,353,384.00</b>	<b>90,646,494.67</b>	<b>321,706,889.33</b>
<b>PROYECTOS CENTRALES</b>	<b>35,290,725.00</b>	<b>15,334,956.75</b>	<b>19,955,768.25</b>
REHABILITACIÓN DEL CENTRO NACIONAL DE DIAGNÓSTICO Y REFERENC	35,092,725.00	15,224,956.75	19,867,768.25
SUPERVISIÓN DE REHABILITACIÓN DEL CENTRO NACIONAL DE DIAGNÓS	198,000.00	110,000.00	88,000.00

SUBSISTEMA : SIEP  
 APLICACION : ANEXO CIER  
 ENTIDAD : DGP  
 USUARIO : DGP027

**Cuadro No. 19**  
**PRODUCCION 2015**  
**MINISTERIO DE HACIENDA Y CREDITO PUBLICO**  
**EJECUCION DE ASIGNACION ALIVIO HIPC DE LA DEUDA EXTERNA PARA GASTO**  
**EN POBREZA**  
**DE: ENERO A: JUNIO**

PAGINA: 6 de 10  
 FECHA: 09/07/2015  
 HORA: 09:11:04 AM  
 REPORTE: PRPSIEP134

ORGANISMO/PROGRAMA/PROYECTO/ACTIVIDAD	PRESUPUESTO ACTUALIZADO	DEVENGADO ACUMULADO	***** GASTO DE CAPITAL *****
			SALDO DEVENGAR
<b>RENTAS DEL TESORO / ALIVIO BID</b>			
<b>MINISTERIO DE SALUD</b>			
<b>ATENCIÓN INTEGRAL EN EL PRIMER NIVEL DE ATENCIÓN</b>	<b>196,184,243.00</b>	<b>30,498,224.28</b>	<b>165,686,018.72</b>
CONSTRUCCIÓN DE PUESTO DE SALUD FAMILIAR Y COMUNITARIO EN BL	5,400,000.00	0.00	5,400,000.00
CONSTRUCCIÓN DE PUESTO DE SALUD FAMILIAR Y COMUNITARIO EN CC	5,300,000.00	0.00	5,300,000.00
CONSTRUCCIÓN DE PUESTO DE SALUD FAMILIAR Y COMUNITARIO EN CC	6,000,000.00	0.00	6,000,000.00
SUPERVISIÓN DE CONSTRUCCIÓN DE PUESTOS DE SALUD FAMILIAR Y C	858,000.00	0.00	858,000.00
EQUIPAMIENTO DE PUESTOS DE SALUD FAMILIAR Y COMUNITARIO	2,784,600.00	0.00	2,784,600.00
ESTUDIOS DE PREINVERSIÓN PARA CONSTRUCCIÓN DE PUESTOS DE SA	305,000.00	207,000.00	98,000.00
CONSTRUCCIÓN DE CASA MATERNA COMUNIDAD ALTO WANKY, SAN JOÉ	8,000,000.00	4,950,951.34	3,049,048.66
SUPERVISIÓN CONSTRUCCIÓN DE CASAS MATERNAS	350,000.00	150,000.00	200,000.00
EQUIPAMIENTO MÉDICO PARA PUESTOS DE SALUD	160,800.00	94,277.38	66,522.62
EQUIPAMIENTO MÉDICO PARA CENTROS DE SALUD	1,607,900.00	1,607,887.45	12.55
EQUIPAMIENTO MÉDICO PARA HOSPITALES PRIMARIOS	3,835,044.00	1,162,576.07	2,672,467.93
EQUIPAMIENTO PARA LABORATORIOS CLÍNICOS	53,362,803.00	0.00	53,362,803.00
CONSTRUCCIÓN DE CENTRO DE SALUD FAMILIAR EN EL DISTRITO I DE M	11,772,356.00	11,056,743.64	715,612.36
SUPERVISIÓN DE CONSTRUCCIÓN DE CENTRO DE SALUD FAMILIAR EN E	110,000.00	66,000.00	44,000.00
SUPERVISIÓN REHABILITACIÓN CENTRO DE SALUD FAMILIAR RÍO BLANC	54,000.00	54,000.00	0.00
SUPERVISIÓN REHABILITACIÓN CENTRO DE SALUD FAMILIAR GUILLERMO	24,000.00	0.00	24,000.00
ESTUDIOS DE PREINVERSIÓN PARA CONSTRUCCIÓN DE HOSPITAL PRIM	565,000.00	500,000.00	65,000.00
MEJORAMIENTO DE HOSPITAL PRIMARIO EN CIUDAD SANDINO	12,665,000.00	0.00	12,665,000.00
ESTUDIOS DE PREINVERSIÓN PARA MEJORAMIENTO DE HOSPITAL PRIM	65,000.00	92,500.00	-27,500.00
SUPERVISIÓN DE MEJORAMIENTO DE HOSPITAL PRIMARIO EN CIUDAD S.	132,000.00	0.00	132,000.00
EQUIPAMIENTO DE HOSPITAL PRIMARIO EN CIUDAD SANDINO	14,000,000.00	0.00	14,000,000.00
MEJORAMIENTO DE HOSPITAL PRIMARIO EN TICUANTEPE	10,055,000.00	0.00	10,055,000.00
SUPERVISIÓN DE MEJORAMIENTO DE HOSPITAL PRIMARIO EN TICUANTE	100,000.00	0.00	100,000.00
EQUIPAMIENTO DE HOSPITAL PRIMARIO EN TICUANTEPE	5,000,000.00	0.00	5,000,000.00
ESTUDIOS DE PREINVERSIÓN PARA REEMPLAZO DE CENTRO DE SALUD	270,000.00	120,000.00	150,000.00
CONSTRUCCIÓN DE POZO PARA SUMINISTRAR AGUA POTABLE AL CENT	3,900,000.00	0.00	3,900,000.00
SUPERVISIÓN DE CONSTRUCCIÓN DE POZO PARA SUMINISTRAR AGUA F	144,000.00	0.00	144,000.00
REHABILITACIÓN DEL TALLER DE ENFERMEDADES DE TRANSMISIÓN VEC	3,000,000.00	0.00	3,000,000.00
SUPERVISIÓN DE REHABILITACIÓN DEL TALLER DE ENFERMEDADES DE	75,000.00	0.00	75,000.00
MEJORAMIENTO DE HOSPITAL PRIMARIO EN EL RAMA	20,599,500.00	10,401,288.40	10,198,211.60
SUPERVISIÓN DE MEJORAMIENTO DE HOSPITAL PRIMARIO EN EL RAMA	210,000.00	35,000.00	175,000.00
EQUIPAMIENTO DE HOSPITAL PRIMARIO EN EL RAMA	7,074,795.00	0.00	7,074,795.00
MEJORAMIENTO DE HOSPITAL PRIMARIO EN BONANZA	10,500,000.00	0.00	10,500,000.00
SUPERVISIÓN DE MEJORAMIENTO DE HOSPITAL PRIMARIO EN BONANZA	270,000.00	0.00	270,000.00
EQUIPAMIENTO DE HOSPITAL PRIMARIO EN BONANZA	7,634,445.00	0.00	7,634,445.00
<b>ATENCIÓN DE SALUD HOSPITALARIA</b>	<b>180,878,416.00</b>	<b>44,813,313.64</b>	<b>136,065,102.36</b>
REHABILITACIÓN DE CONSULTA EXTERNA Y NEONATOLOGÍA DEL HOSPI	25,075,000.00	8,881,160.96	16,193,839.04
SUPERVISIÓN DE REHABILITACIÓN DEL HOSPITAL ASUNCIÓN DE JUIGALI	150,000.00	27,000.00	123,000.00
EQUIPAMIENTO DE CONSULTA EXTERNA Y NEONATOLOGÍA DEL HOSPIT/	6,284,460.00	0.00	6,284,460.00
EQUIPAMIENTO MÉDICO PARA UNIDADES DE SALUD DE SEGUNDO NIVE	20,084,058.00	8,415,232.28	11,668,825.72
EQUIPAMIENTO PARA LABORATORIOS CLÍNICOS	613,158.00	0.00	613,158.00
AMPLIACIÓN DE LAS ÁREAS DE EMERGENCIA, NEONATOLOGÍA, CUIDADC	25,000,000.00	13,722,973.19	11,277,026.81
SUPERVISIÓN REHABILITACIÓN HOSPITAL DEPARTAMENTAL ALEMÁN NIC	220,000.00	44,000.00	176,000.00
EQUIPAMIENTO DE LAS ÁREAS DE EMERGENCIA, NEONATOLOGÍA, CUIDA	10,000,000.00	0.00	10,000,000.00
REHABILITACIÓN DE LAS ÁREAS DE NEONATOLOGÍA, PEDIATRÍA Y CENTI	25,000,000.00	7,050,000.00	17,950,000.00
SUPERVISIÓN DE REHABILITACIÓN DEL HOSPITAL JUAN ANTONIO BRENE	192,000.00	0.00	192,000.00
EQUIPAMIENTO DE LAS ÁREAS DE NEONATOLOGÍA, PEDIATRÍA Y CENTR	2,620,800.00	0.00	2,620,800.00
CONSTRUCCIÓN DE BUNKER EN EL CENTRO NACIONAL DE RADIOTERAP	10,000,000.00	0.00	10,000,000.00
SUPERVISIÓN DE CONSTRUCCIÓN DE BUNKER EN EL CENTRO NACIONAL	60,000.00	0.00	60,000.00
ESTUDIOS DE PREINVERSIÓN PARA CONSTRUCCIÓN DE BUNKER EN EL	215,000.00	92,500.00	122,500.00
REHABILITACIÓN DEL HOSPITAL PSICOSOCIAL JOSÉ DOLORES FLETES	15,000,000.00	0.00	15,000,000.00
SUPERVISIÓN DE REHABILITACIÓN DEL HOSPITAL PSICOSOCIAL JOSÉ D	154,000.00	0.00	154,000.00
EQUIPAMIENTO DEL HOSPITAL PSICOSOCIAL JOSÉ DOLORES FLETES	2,511,600.00	0.00	2,511,600.00

SUBSISTEMA : SIEP  
 APLICACION : ANEXO CIER  
 ENTIDAD : DGP  
 USUARIO : DGP027

**Cuadro No. 19**  
**PRODUCCION 2015**  
**MINISTERIO DE HACIENDA Y CREDITO PUBLICO**  
**EJECUCION DE ASIGNACION ALIVIO HIPC DE LA DEUDA EXTERNA PARA GASTO**  
**EN POBREZA**  
 DE: ENERO A: JUNIO

PAGINA: 7 de 10  
 FECHA: 09/07/2015  
 HORA: 09:11:04 AM  
 REPORTE: PRPSIEP134

ORGANISMO/PROGRAMA/PROYECTO/ACTIVIDAD	PRESUPUESTO ACTUALIZADO	DEVENGADO ACUMULADO	***** GASTO DE CAPITAL *****
			SALDO DEVENGAR
<b>RENTAS DEL TESORO / ALIVIO BID</b>			
<b>MINISTERIO DE SALUD</b>			
<b>ATENCIÓN DE SALUD HOSPITALARIA</b>			
MEJORAMIENTO DE ÁREA DE NEONATOLOGÍA DEL HOSPITAL ESPAÑA DE SUPERVISIÓN DE MEJORAMIENTO DEL HOSPITAL ESPAÑA DE CHINANDE	14,000,000.00	6,514,647.21	7,485,352.79
EQUIPAMIENTO DEL HOSPITAL ESPAÑA DE CHINANDEGA	200,000.00	65,800.00	134,200.00
REHABILITACIÓN DE ÁREAS DE QUIRÓFANO, EMERGENCIA Y CONSULTA SUPERVISIÓN DE REHABILITACIÓN DEL HOSPITAL SAN JOSÉ EN DIRIAMB	4,236,960.00	0.00	4,236,960.00
EQUIPAMIENTO DEL HOSPITAL SAN JOSÉ EN DIRIAMB	10,000,000.00	0.00	10,000,000.00
REEMPLAZO DEL HOSPITAL ALDO CHAVARRÍA DE MANAGUA	150,000.00	0.00	150,000.00
	4,111,380.00	0.00	4,111,380.00
	5,000,000.00	0.00	5,000,000.00
<b>MINISTERIO DE ENERGÍA Y MINAS</b>	<b>68,422,000.00</b>	<b>20,567,722.80</b>	<b>47,854,277.20</b>
<b>ELECTRICIDAD Y RECURSOS RENOVABLES</b>	<b>68,422,000.00</b>	<b>20,567,722.80</b>	<b>47,854,277.20</b>
UNIDAD EJECUTORA PELNICA	829,644.00	714,612.79	115,031.21
CONSTRUCCIÓN DE SISTEMA DE DISTRIBUCIÓN DE ENERGÍA ELÉCTRICA	514,366.29	208,323.60	306,042.69
CONSTRUCCIÓN DE SISTEMA DE DISTRIBUCIÓN DE ENERGÍA ELÉCTRICA	2,984,740.19	874,288.32	2,110,451.87
CONSTRUCCIÓN DE SISTEMA DE DISTRIBUCIÓN DE ENERGÍA ELÉCTRICA	2,813,681.02	823,149.98	1,990,531.04
CONSTRUCCIÓN DE SISTEMA DE DISTRIBUCIÓN DE ENERGÍA ELÉCTRICA	10,026,014.06	2,721,175.40	7,304,838.66
CONSTRUCCIÓN DE SISTEMA DE DISTRIBUCIÓN DE ENERGÍA ELÉCTRICA	2,674,279.99	754,720.10	1,919,559.89
CONSTRUCCIÓN DE SISTEMA DE DISTRIBUCIÓN DE ENERGÍA ELÉCTRICA	1,561,678.24	333,671.09	1,228,007.15
CONSTRUCCIÓN DE SISTEMA DE DISTRIBUCIÓN DE ENERGÍA ELÉCTRICA	887,638.95	268,014.98	619,623.97
CONSTRUCCIÓN DE SISTEMA DE DISTRIBUCIÓN DE ENERGÍA ELÉCTRICA	6,585,829.29	1,779,527.18	4,806,302.11
CONSTRUCCIÓN DE SISTEMA DE DISTRIBUCIÓN DE ENERGÍA ELÉCTRICA	2,041,542.63	539,516.49	1,502,026.14
CONSTRUCCIÓN DE SISTEMA DE DISTRIBUCIÓN DE ENERGÍA ELÉCTRICA	1,196,986.04	329,124.37	867,861.67
CONSTRUCCIÓN DE SISTEMA DE DISTRIBUCIÓN DE ENERGÍA ELÉCTRICA	947,034.20	279,954.94	667,079.26
CONSTRUCCIÓN DE SISTEMA DE DISTRIBUCIÓN DE ENERGÍA ELÉCTRICA	352,854.59	108,239.35	244,615.24
CONSTRUCCIÓN DE SISTEMA DE DISTRIBUCIÓN DE ENERGÍA ELÉCTRICA	938,094.48	268,806.01	669,288.47
CONSTRUCCIÓN DE SISTEMA DE DISTRIBUCIÓN DE ENERGÍA ELÉCTRICA	3,560,726.48	900,339.22	2,660,387.26
CONSTRUCCIÓN DE SISTEMA DE DISTRIBUCIÓN DE ENERGÍA ELÉCTRICA	10,741,706.55	2,720,365.43	8,021,341.12
VERIFICACIÓN, LEVANTAMIENTO Y DISEÑO	1,611,678.00	775,992.00	835,686.00
UNIDAD EJECUTORA	6,979,414.00	2,894,045.89	4,085,368.11
UNIDAD EJECUTORA DESARROLLO DE LA HIDROELECTRICIDAD A PEQUE	4,956,371.00	1,584,381.38	3,371,989.62
UNIDAD EJECUTORA EXPANSIÓN DE COBERTURA EN ZONAS AISLADAS C	750,379.00	226,190.00	524,189.00
INGENIERÍA Y SUPERVISIÓN COMPONENTE III PNER	727,749.00	230,881.00	496,868.00
UNIDAD EJECUTORA PREINVERSIÓN Y ESTUDIOS DE PROYECTOS DE GE	945,126.00	306,958.00	638,168.00
ESTUDIO DE PREFACTIBILIDAD PARA LA CONSTRUCCIÓN DE CENTRAL G	35,000.00	0.00	35,000.00
INGENIERÍA Y SUPERVISIÓN COMPONENTE IV PNER	902,669.00	228,665.00	674,004.00
UNIDAD EJECUTORA EFICIENCIA ENERGÉTICA (PNER)	1,529,354.00	433,062.43	1,096,291.57
INGENIERÍA Y SUPERVISIÓN COMPONENTE V PNER	1,327,443.00	263,717.85	1,063,725.15
<b>ASIGNACIONES Y SUBVENCIONES</b>	<b>353,899,100.00</b>	<b>178,544,151.78</b>	<b>175,354,948.22</b>
<b>FONDO DE INVERSIÓN SOCIAL DE EMERGENCIA</b>	<b>10,000,000.00</b>	<b>4,455,280.00</b>	<b>5,544,720.00</b>
CONSTRUCCIÓN SISTEMA DE AGUA POTABLE Y SANEAMIENTO EL BOSQ	1,136,823.00	568,413.00	568,410.00
CONSTRUCCIÓN SISTEMA DE AGUA POTABLE Y SANEAMIENTO LIBERIA	328,593.00	0.00	328,593.00
CONSTRUCCIÓN SISTEMA DE AGUA POTABLE Y SANEAMIENTO SAN PED	307,618.00	0.00	307,618.00
CONSTRUCCIÓN SISTEMA DE AGUA POTABLE Y SANEAMIENTO COMUNIC	4,442,093.00	2,096,047.00	2,346,046.00
CONSTRUCCIÓN SISTEMA DE AGUA POTABLE Y SANEAMIENTO COMUNIC	3,581,640.00	1,790,820.00	1,790,820.00
CONSTRUCCIÓN SISTEMA DE AGUA POTABLE Y SANEAMIENTO EN LAS C	203,233.00	0.00	203,233.00
<b>GOBIERNO REGIONAL AUTONOMO DE LA COSTA CARIBE NORTE</b>	<b>18,700,000.00</b>	<b>12,280,106.10</b>	<b>6,419,893.90</b>
CONSTRUCCIÓN DE LA RED DE DISTRIBUCIÓN DOMICILIAR DE AGUA POT	2,850,000.00	2,850,000.00	0.00
SUPERVISIÓN DE LA CONSTRUCCIÓN DE LA RED DE DISTRIBUCIÓN DOM	150,000.00	100,000.00	50,000.00
CONSTRUCCIÓN DE POZOS DE AGUA POTABLE EN EL CASCO URBANO D	1,350,000.00	1,350,000.00	0.00
ESTUDIO Y DISEÑO PARA LA CONSTRUCCIÓN DE POZOS DE AGUA POTAB	75,000.00	75,000.00	0.00
SUPERVISIÓN DE LA CONSTRUCCIÓN DE POZOS DE AGUA POTABLE EN I	75,000.00	50,000.00	25,000.00
CONSTRUCCIÓN DE TANQUE DE ALMACENAMIENTO DE AGUA POTABLE I	2,085,000.00	1,900,000.00	185,000.00



SUBSISTEMA : SIEP  
 APLICACION : ANEXO CIER  
 ENTIDAD : DGP  
 USUARIO : DGP027

**Cuadro No. 19**  
**PRODUCCION 2015**  
**MINISTERIO DE HACIENDA Y CREDITO PUBLICO**  
**EJECUCION DE ASIGNACION ALIVIO HIPC DE LA DEUDA EXTERNA PARA GASTO**  
**EN POBREZA**  
**DE: ENERO A: JUNIO**

PAGINA: 8 de 10  
 FECHA: 09/07/2015  
 HORA: 09:11:04 AM  
 REPORTE: PRPSIEP134

ORGANISMO/PROGRAMA/PROYECTO/ACTIVIDAD	PRESUPUESTO ACTUALIZADO	***** GASTO DE CAPITAL *****	
		DEVENGADO ACUMULADO	SALDO DEVENGAR
<b>RENTAS DEL TESORO / ALIVIO BID</b>			
<b>ASIGNACIONES Y SUBVENCIONES</b>			
<b>GOBIERNO REGIONAL AUTONOMO DE LA COSTA CARIBE NORTE</b>			
ESTUDIO Y DISEÑO PARA LA CONSTRUCCIÓN DE TANQUE DE ALMACENA	290,000.00	290,000.00	0.00
SUPERVISIÓN DE LA CONSTRUCCIÓN DE TANQUE DE ALMACENAMIENT	125,000.00	0.00	125,000.00
AMPLIACIÓN DE LA RED DE DISTRIBUCIÓN Y PLANTA DE TRATAMIENTO E	2,850,000.00	2,850,000.00	0.00
SUPERVISIÓN DEL MEJORAMIENTO DEL SISTEMA DE AGUA POTABLE EN	150,000.00	100,000.00	50,000.00
AMPLIACIÓN DE RED DE AGUA POTABLE EN WASPÁN	1,980,000.00	0.00	1,980,000.00
ESTUDIO Y DISEÑO PARA LA AMPLIACION DE RED DE AGUA POTABLE EN	110,000.00	110,000.00	0.00
SUPERVISIÓN DE LA AMPLIACION DE RED DE AGUA POTABLE EN WASPÁ	110,000.00	0.00	110,000.00
CONSTRUCCIÓN DE RED DE AGUA POTABLE EN ALAMIKAMBAM, PRINZAF	1,800,000.00	0.00	1,800,000.00
ESTUDIO Y DISEÑO PARA LA CONSTRUCCIÓN DE RED DE AGUA POTABLE	100,000.00	100,000.00	0.00
SUPERVISIÓN DE LA CONSTRUCCIÓN DE RED DE AGUA POTABLE EN ALA	100,000.00	0.00	100,000.00
CONSTRUCCIÓN DE CENTRO DE DESARROLLO INFANTIL EN PUERTO CAI	900,000.00	880,106.10	19,893.90
ESTUDIO Y DISEÑO PARA LA CONSTRUCCIÓN DE CENTRO DE DESARROL	50,000.00	50,000.00	0.00
SUPERVISIÓN DE LA CONSTRUCCIÓN DE CENTRO DE DESARROLLO INFA	50,000.00	0.00	50,000.00
CONSTRUCCIÓN DE PUENTES PEATONALES EN LOS BARRIOS EL COCAL	1,350,000.00	1,350,000.00	0.00
ESTUDIO Y DISEÑO PARA LA CONSTRUCCIÓN DE PUENTES PEATONALES	75,000.00	75,000.00	0.00
SUPERVISIÓN DE LA CONSTRUCCIÓN DE PUENTES PEATONALES EN LOS	75,000.00	50,000.00	25,000.00
CONSTRUCCIÓN DE PUENTE PEATONAL EN LA COMUNIDAD LA ESPERAN	1,800,000.00	0.00	1,800,000.00
ESTUDIO Y DISEÑO PARA LA CONSTRUCCIÓN DE PUENTE PEATONAL EN	100,000.00	100,000.00	0.00
SUPERVISIÓN DE LA CONSTRUCCIÓN DE PUENTE PEATONAL EN LA COM	100,000.00	0.00	100,000.00
<b>GOBIERNO REGIONAL AUTONOMO DE LA COSTA CARIBE SUR</b>	<b>14,430,100.00</b>	<b>12,038,240.00</b>	<b>2,391,860.00</b>
CONSTRUCCIÓN DE SISTEMA DE AGUA POTABLE EN COMUNIDAD DE TAS	2,760,000.00	2,760,000.00	0.00
SUPERVISIÓN DE CONSTRUCCIÓN DE SISTEMA DE AGUA POTABLE EN CI	240,000.00	240,000.00	0.00
MEJORAMIENTO DE VIVIENDAS EN COMUNIDADES INDIGENAS DE LAGUN	4,246,700.00	4,246,700.00	0.00
SUPERVISIÓN DE MEJORAMIENTO DE VIVIENDAS EN COMUNIDADES INDI	580,000.00	580,000.00	0.00
CONSTRUCCIÓN DE PUESTO DE SALUD EN EL BARRIO 19 DE JULIO EN BI	960,000.00	960,000.00	0.00
SUPERVISIÓN CONSTRUCCIÓN DE PUESTOS DE SALUD EN EL BARRIO 19	40,000.00	40,000.00	0.00
CONSTRUCCIÓN DEL PUENTE RÍO MICO EN EL PASO LA BATEA EN MUEL	1,900,000.00	1,045,000.00	855,000.00
SUPERVISIÓN DE LA CONSTRUCCIÓN DEL PUENTE RÍO MICO EN EL PASC	100,000.00	100,000.00	0.00
CONSTRUCCIÓN DE SISTEMA DE AGUA POTABLE EN EL POBLADO LA AUI	2,283,100.00	913,240.00	1,369,860.00
ESTUDIO Y DISEÑOS DE SISTEMA DE AGUA POTABLE EN EL POBLADO LA	228,300.00	228,300.00	0.00
SUPERVISIÓN CONSTRUCCIÓN DE SISTEMA DE AGUA POTABLE EN EL PC	137,000.00	0.00	137,000.00
CONSTRUCCIÓN DE MINI ACUEDUCTO POR GRAVEDAD EN LA COMUNIDAD	858,000.00	858,000.00	0.00
SUPERVISIÓN DE LA CONSTRUCCIÓN DE MINI ACUEDUCTO POR GRAVE	97,000.00	67,000.00	30,000.00
<b>EMPRESA NICARAGÜENSE DE ACUEDUCTOS Y ALCANTARILLADOS SANITARIOS</b>	<b>105,739,000.00</b>	<b>61,026,409.38</b>	<b>44,712,590.62</b>
UNIDAD EJECUTORA DEL PROYECTO AGUA POTABLE Y SANEAMIENTO E	232,000.00	164,168.00	67,832.00
UNIDAD EJECUTORA DEL PROYECTO DE AGUA POTABLE Y SANEAMIENT	2,770,000.00	1,242,853.00	1,527,147.00
UNIDAD EJECUTORA DEL PROYECTO DE AGUA POTABLE EN LA CIUDAD I	701,000.00	117,651.00	583,349.00
UNIDAD EJECUTORA DEL PROYECTO DE LA CIUDAD DE BLUEFIELDS	3,100,000.00	761,149.00	2,338,851.00
MEJORAMIENTO Y AMPLIACIÓN DEL SISTEMA DE ALCANTARILLADO SANI	2,900,000.00	0.00	2,900,000.00
UNIDAD EJECUTORA PARA EL MEJORAMIENTO Y AMPLIACIÓN DEL SISTE	2,800,000.00	596,789.00	2,203,211.00
MEJORAMIENTO Y AMPLIACIÓN DEL SISTEMA DE AGUA POTABLE DE LA C	1,700,000.00	0.00	1,700,000.00
MEJORAMIENTO Y AMPLIACIÓN DEL SISTEMA DE AGUA POTABLE DE LA C	302,000.00	0.00	302,000.00
MEJORAMIENTO Y AMPLIACIÓN DEL SISTEMA DE AGUA POTABLE PARA L	500,000.00	0.00	500,000.00
CONSTRUCCIÓN Y EQUIPAMIENTO DE POZOS EN LA CIUDAD DE MANAGL	10,237,000.00	6,589,600.00	3,647,400.00
CONSTRUCCIÓN Y EQUIPAMIENTO DE POZOS EN SAN JUAN DE LA CONC	5,817,000.00	3,817,000.00	2,000,000.00
CONSTRUCCIÓN Y EQUIPAMIENTO DE POZOS EN TISMA	3,455,000.00	1,655,000.00	1,800,000.00
CONSTRUCCIÓN Y EQUIPAMIENTO DE POZOS EN EL JICARAL	2,065,000.00	965,000.00	1,100,000.00
AMPLIACIÓN DE LAS REDES DE AGUA POTABLE Y ALCANTARILLADO SAN	7,800,000.00	3,140,000.00	4,660,000.00
AMPLIACIÓN DE LAS REDES DE AGUA POTABLE Y ALCANTARILLADO SAN	9,100,000.00	7,000,000.00	2,100,000.00
AMPLIACIÓN DE LAS REDES DE AGUA POTABLE EN DIRIAMBÁ	500,000.00	300,000.00	200,000.00
AMPLIACIÓN DE LAS REDES DE AGUA POTABLE EN JINOTEPE	1,000,000.00	800,000.00	200,000.00

SUBSISTEMA : SIEP  
 APLICACION : ANEXO CIER  
 ENTIDAD : DGP  
 USUARIO : DGP027

**Cuadro No. 19**  
**PRODUCCION 2015**  
**MINISTERIO DE HACIENDA Y CREDITO PUBLICO**  
**EJECUCION DE ASIGNACION ALIVIO HIPC DE LA DEUDA EXTERNA PARA GASTO**  
**EN POBREZA**  
**DE: ENERO A: JUNIO**

PAGINA: 9 de 10  
 FECHA: 09/07/2015  
 HORA: 09:11:04 AM  
 REPORTE: PRPSIEP134

ORGANISMO/PROGRAMA/PROYECTO/ACTIVIDAD	PRESUPUESTO ACTUALIZADO	***** GASTO DE CAPITAL *****	
		DEVENGADO ACUMULADO	SALDO DEVENGAR
<b>RENTAS DEL TESORO / ALIVIO BID</b>			
<b>ASIGNACIONES Y SUBVENCIONES</b>			
<b>EMPRESA NICARAGÜENSE DE ACUEDUCTOS Y ALCANTARILLADOS SANITARIOS</b>			
AMPLIACIÓN DE LAS REDES DE AGUA POTABLE EN SANTA TERESA	500,000.00	300,000.00	200,000.00
CONSTRUCCIÓN Y EQUIPAMIENTO DE POZOS EN POTOSI	2,046,000.00	945,999.38	1,100,000.62
AMPLIACIÓN DE LAS REDES DE AGUA POTABLE Y ALCANTARILLADO SA	600,000.00	400,000.00	200,000.00
AMPLIACIÓN DE LAS REDES DE AGUA POTABLE Y ALCANTARILLADO SA	400,000.00	300,000.00	100,000.00
AMPLIACIÓN DE LAS REDES DE AGUA POTABLE Y ALCANTARILLADO SA	400,000.00	300,000.00	100,000.00
AMPLIACIÓN DE LAS REDES DE AGUA POTABLE Y ALCANTARILLADO SA	600,000.00	500,000.00	100,000.00
AMPLIACIÓN DE LAS REDES DE AGUA POTABLE Y ALCANTARILLADO SA	1,100,000.00	1,000,000.00	100,000.00
AMPLIACIÓN DE LAS REDES DE AGUA POTABLE Y ALCANTARILLADO SA	500,000.00	400,000.00	100,000.00
AMPLIACIÓN DE LAS REDES DE AGUA POTABLE Y ALCANTARILLADO SA	400,000.00	300,000.00	100,000.00
AMPLIACIÓN DE LAS REDES DE AGUA POTABLE Y ALCANTARILLADO SA	950,000.00	860,000.00	90,000.00
AMPLIACIÓN DE LAS REDES DE AGUA POTABLE Y ALCANTARILLADO SA	1,500,000.00	1,000,000.00	500,000.00
AMPLIACIÓN DE LAS REDES DE AGUA POTABLE Y ALCANTARILLADO SAN	2,000,000.00	1,700,000.00	300,000.00
AMPLIACIÓN DE LAS REDES DE AGUA POTABLE Y ALCANTARILLADO SA	700,000.00	600,000.00	100,000.00
AMPLIACIÓN DE LAS REDES DE AGUA POTABLE Y ALCANTARILLADO SA	1,300,000.00	1,000,000.00	300,000.00
AMPLIACIÓN DE LAS REDES DE AGUA POTABLE EN LA CIUDAD DE JINOT	1,500,000.00	1,200,000.00	300,000.00
AMPLIACIÓN DE LAS REDES DE AGUA POTABLE Y ALCANTARILLADO SA	2,000,000.00	1,200,000.00	800,000.00
AMPLIACIÓN DE LAS REDES DE AGUA POTABLE EN JUIGALPA	1,150,000.00	1,000,000.00	150,000.00
AMPLIACIÓN DE LAS REDES DE AGUA POTABLE EN VILLA SANDINO	1,000,000.00	720,000.00	280,000.00
REEMPLAZO DE POZOS DE AGUA POTABLE EN LA CIUDAD DE MANAGUA	4,943,000.00	2,354,400.00	2,588,600.00
REEMPLAZO DE POZOS DE AGUA POTABLE EN SAN MARCOS	4,943,000.00	2,354,283.00	2,588,717.00
REEMPLAZO DE POZOS DE AGUA POTABLE EN SANTA TERESA	4,348,000.00	1,878,517.00	2,469,483.00
AMPLIACIÓN DE LAS REDES DE AGUA POTABLE Y ALCANTARILLADO SA	2,000,000.00	1,000,000.00	1,000,000.00
AMPLIACIÓN DE LAS REDES DE AGUA POTABLE Y ALCANTARILLADO SA	716,000.00	772,800.00	-56,800.00
AMPLIACIÓN DE LAS REDES DE AGUA POTABLE Y ALCANTARILLADO SA	1,000,000.00	1,000,000.00	0.00
AMPLIACIÓN DE LAS REDES DE AGUA POTABLE Y ALCANTARILLADO SAN	1,000,000.00	1,000,000.00	0.00
REEMPLAZO DE POZOS DE AGUA POTABLE EN DARIO	2,800,000.00	1,500,000.00	1,300,000.00
AMPLIACIÓN DE LAS REDES DE AGUA POTABLE Y ALCANTARILLADO SA	3,500,000.00	2,800,000.00	700,000.00
AMPLIACIÓN DE LAS REDES DE AGUA POTABLE Y ALCANTARILLADO SA	600,000.00	392,800.00	207,200.00
AMPLIACIÓN DE LAS REDES DE AGUA POTABLE Y ALCANTARILLADO SA	1,200,000.00	1,000,000.00	200,000.00
AMPLIACIÓN DE LAS REDES DE AGUA POTABLE Y ALCANTARILLADO SA	816,000.00	700,000.00	116,000.00
AMPLIACIÓN DE LAS REDES DE AGUA POTABLE Y ALCANTARILLADO SA	1,208,000.00	1,000,000.00	208,000.00
AMPLIACIÓN DE LAS REDES DE AGUA POTABLE Y ALCANTARILLADO SA	1,000,000.00	766,400.00	233,600.00
AMPLIACIÓN DE LAS REDES DE AGUA POTABLE EN BLUEFIELDS	1,040,000.00	1,000,000.00	40,000.00
AMPLIACIÓN DE LAS REDES DE AGUA POTABLE EN NUEVA GUINEA	1,000,000.00	632,000.00	368,000.00
<b>EMPRESA NACIONAL DE TRANSMISION ELECTRICA</b>	<b>174,700,000.00</b>	<b>71,738,878.00</b>	<b>102,961,122.00</b>
ADMINISTRACIÓN, INGENIERÍA Y SUPERVISIÓN (SUBESTACIONES Y LÍNEA	12,415,255.00	5,919,822.00	6,495,433.00
ADMINISTRACIÓN, INGENIERÍA Y SUPERVISIÓN (SUBESTACIONES Y LINEA	8,434,453.00	3,892,824.00	4,541,629.00
ADMINISTRACIÓN, INGENIERÍA Y SUPERVISIÓN (LÍNEAS DE TRANSMISIÓN	5,039,473.00	2,325,908.00	2,713,565.00
ADMINISTRACIÓN, INGENIERÍA Y SUPERVISIÓN (LÍNEAS DE TRANSMISIÓN	5,299,063.00	2,445,720.00	2,853,343.00
ADMINISTRACIÓN, INGENIERÍA Y SUPERVISIÓN (LÍNEAS DE TRANSMISIÓN	9,190,863.00	4,241,934.00	4,948,929.00
ESTUDIO GEOLÓGICO Y GEOTÉCNICO LÍNEA DE TRANSMISIÓN BOACO -	300,000.00	0.00	300,000.00
ESTUDIO TOPOGRÁFICO LÍNEA DE TRANSMISIÓN MULUKUKU - TERRABO	1,000,000.00	0.00	1,000,000.00
UNIDAD EJECUTORA COMPONENTE I - PNERER	61,758,910.00	30,879,450.00	30,879,460.00
UNIDAD EJECUTORA - NORMALIZACIÓN DEL SERVICIO ELÉCTRICO EN AS	17,886,038.00	8,943,018.00	8,943,020.00
CONSTRUCCIÓN LÍNEA DE TRANSMISIÓN SAN JUAN DEL SUR - LA VIRGE	6,814,250.00	0.00	6,814,250.00
CONSTRUCCIÓN SUBESTACIÓN SAN JUAN DEL SUR	6,814,250.00	0.00	6,814,250.00
ADMINISTRACIÓN, INGENIERÍA Y SUPERVISIÓN (SUBESTACIÓN Y LÍNEA D	3,194,101.00	1,549,082.00	1,645,019.00
ESTUDIO DE IMPACTO AMBIENTAL SUBESTACIÓN SAN JUAN DEL SUR Y L	272,570.00	272,570.00	0.00
CONSTRUCCIÓN SUBESTACIÓN AEROPUERTO AUGUSTO CÉSAR SANDIN	12,339,816.00	0.00	12,339,816.00
ADMINISTRACIÓN, INGENIERÍA Y SUPERVISIÓN (CONSTRUCCIÓN SUBEST	11,955,053.00	5,939,152.00	6,015,901.00
ESTUDIO DE IMPACTO AMBIENTAL SUBESTACIÓN AEROPUERTO AEROPUE	327,097.00	0.00	327,097.00
UNIDAD EJECUTORA PELNICA II	6,963,117.00	3,481,554.00	3,481,563.00



SUBSISTEMA : SIEP  
 APLICACION : ANEXO CIER  
 ENTIDAD : DGP  
 USUARIO : DGP027

**Cuadro No. 19**  
**PRODUCCION 2015**  
**MINISTERIO DE HACIENDA Y CREDITO PUBLICO**  
**EJECUCION DE ASIGNACION ALIVIO HIPC DE LA DEUDA EXTERNA PARA GASTO**  
**EN POBREZA**  
**DE: ENERO A: JUNIO**

PAGINA: 10 de 10  
 FECHA: 09/07/2015  
 HORA: 09:11:04 AM  
 REPORTE: PRPSIEP134

ORGANISMO/PROGRAMA/PROYECTO/ACTIVIDAD	PRESUPUESTO ACTUALIZADO	DEVENGADO ACUMULADO	***** GASTO DE CAPITAL ***** SALDO DEVENGAR
<b>RENTAS DEL TESORO / ALIVIO BID</b>			
<b>ASIGNACIONES Y SUBVENCIONES</b>			
<b>EMPRESA NACIONAL DE TRANSMISION ELECTRICA</b>			
LEVANTAMIENTO TOPOGRÁFICO SUBESTACIÓN CARLOS FONSECA Y LÍN	500,000.00	0.00	500,000.00
ESTUDIO GEOLÓGICO Y GEOTÉCNICO SUBESTACIÓN CARLOS FONSECA	500,000.00	0.00	500,000.00
ADMINISTRACIÓN, INGENIERÍA Y SUPERVISIÓN (SUBESTACIÓN CARLOS F	3,695,691.00	1,847,844.00	1,847,847.00
<b>INSTITUTO NACIONAL TECNOLOGICO (INATEC)</b>	<b>30,330,000.00</b>	<b>17,005,238.30</b>	<b>13,324,761.70</b>
COORDINACIÓN Y ADMINISTRACIÓN PARA LA CAPACITACIÓN EN CONSTI	173,250.00	130,000.00	43,250.00
CAPACITACIÓN EN CONSTRUCCIÓN DE VIVIENDA	3,203,554.00	1,603,000.00	1,600,554.00
APORTES AL PROGRAMA DE VIVIENDAS DE INTERÉS SOCIAL	7,926,446.00	7,926,446.00	0.00
CONSTRUCCIÓN DE BODEGA PARA INSUMOS AGRÍCOLAS EN CENTRO DI	1,433,072.38	664,159.35	768,913.03
CONSTRUCCIÓN DE CERCO DE MALLA CICLÓN EN CENTRO DE ENSEÑAN	2,105,532.78	2,032,879.70	72,653.08
CONSTRUCCIÓN DE CORRAL PARA GANADO VACUNO EN CENTRO DE EN	2,767,551.08	1,306,484.88	1,461,066.20
CONSTRUCCIÓN DE CORRAL PARA PELIBUEY EN CENTRO DE ENSEÑANZ	1,644,446.30	1,119,874.59	524,571.71
CONSTRUCCIÓN DE GRANJA PORCINA EN CENTRO DE ENSEÑANZA TÉC	3,008,009.63	1,774,593.41	1,233,416.22
REHABILITACIÓN DE GRANJA AVÍCOLA EN CENTRO DE ENSEÑANZA TÉC	457,187.83	360,800.37	96,387.46
SUPERVISIÓN DE LA REHABILITACIÓN, AMPLIACIÓN Y EQUIPAMIENTO DE	240,000.00	87,000.00	153,000.00
CONSTRUCCIÓN DE POZO Y TANQUE ELEVADO	2,000,000.00	0.00	2,000,000.00
REEMPLAZO DE AULAS	5,170,950.00	0.00	5,170,950.00
SUPERVISIÓN DEL REEMPLAZO DEL INSTITUTO TÉCNICO AGROPECUARI	200,000.00	0.00	200,000.00
<b>TOTAL REPORTE:</b>	<b>1,704,840,000.00</b>	<b>786,144,596.97</b>	<b>918,695,403.03</b>

## Cuadro No. 20

SUBSISTEMA : SIEP  
 APLICACION : SIEP  
 ENTIDAD : DGP  
 USUARIO : DGP027

PRODUCCION 2015  
 MINISTERIO DE HACIENDA Y CREDITO PUBLICO  
 PROGRAMAS ESPECIFICOS  
 ESTRATEGIA REDUCCION DE LA POBREZA (RECLASIFICACION ERCEP)

PAGINA: 1 de 42  
 FECHA: 09/07/2015  
 HORA: 09:13:06 AM  
 REPORTE: PRPSIEP125A

ACTUALIZADO Y DEVENGADO (CORDOBAS)  
 DE: ENERO A: JUNIO

INSTITUCION	PRESUPUESTO ACTUALIZADO	DEVENGADO			SALDO POR DEVENGAR
		CORRIENTE	CAPITAL	TOTAL	
<b>PRESIDENCIA DE LA REPÚBLICA</b>	<b>1,000,000.00</b>	<b>0.00</b>	<b>0.00</b>	<b>0.00</b>	<b>1,000,000.00</b>
<b>DESPACHO DE LA PRESIDENCIA</b>	<b>1,000,000.00</b>	<b>0.00</b>	<b>0.00</b>	<b>0.00</b>	<b>1,000,000.00</b>
Construcción Centro de Desarrollo Infantil Chinandega	1,000,000.00	0.00	0.00	0.00	1,000,000.00
<b>MINISTERIO DE DEFENSA</b>	<b>145,719,623.00</b>	<b>4,216,144.28</b>	<b>130,000,000.00</b>	<b>134,216,144.28</b>	<b>11,503,478.72</b>
<b>DEFENSA NACIONAL</b>	<b>145,719,623.00</b>	<b>4,216,144.28</b>	<b>130,000,000.00</b>	<b>134,216,144.28</b>	<b>11,503,478.72</b>
Equipamiento Reemplazo del Hospital Militar Escuela Alejandro Dávila Bolaños	121,810,000.00	0.00	121,810,000.00	121,810,000.00	0.00
Supervisión Reemplazo del Hospital Militar Escuela Alejandro Dávila Bolaños	8,190,000.00	0.00	8,190,000.00	8,190,000.00	0.00
Defensa Civil	15,719,623.00	4,216,144.28	0.00	4,216,144.28	11,503,478.72
<b>MINISTERIO DE FOMENTO, INDUSTRIA Y COMERCIO</b>	<b>47,084,160.69</b>	<b>15,414,515.70</b>	<b>0.00</b>	<b>15,414,515.70</b>	<b>31,669,644.99</b>
<b>COMERCIO INTERIOR</b>	<b>42,298,443.71</b>	<b>12,330,422.64</b>	<b>0.00</b>	<b>12,330,422.64</b>	<b>29,968,021.07</b>
Programa de Fortalecimiento de la Gestión y Aprovechamiento del Comercio Exterior	7,891,357.71	7,135,889.76	0.00	7,135,889.76	755,467.95
Laboratorio Nacional de Metrología	1,632,908.00	984,941.89	0.00	984,941.89	647,966.11
Fortalecimiento de la Competitividad de las MIPYMES Nicaragüenses	32,774,178.00	4,209,590.99	0.00	4,209,590.99	28,564,587.01
<b>FOMENTO EMPRESARIAL Y ARTICULACION SECTORIAL</b>	<b>978,526.98</b>	<b>978,526.98</b>	<b>0.00</b>	<b>978,526.98</b>	<b>0.00</b>
Desarrollo de la Micro, Pequeña y Mediana Empresa/Préstamo 4468-NI	978,526.98	978,526.98	0.00	978,526.98	0.00
<b>FOMENTO A LAS EXPORTACIONES</b>	<b>546,000.00</b>	<b>541,682.80</b>	<b>0.00</b>	<b>541,682.80</b>	<b>4,317.20</b>
Fortalecimiento Institucional y de Capacidades de la Ventanilla Unica de Comercio Exterior en NICARAGUA	546,000.00	541,682.80	0.00	541,682.80	4,317.20
<b>PROTECCION DE LOS DERECHOS DE LAS PERSONAS CONSUMIDORAS Y USU</b>	<b>3,261,190.00</b>	<b>1,563,883.28</b>	<b>0.00</b>	<b>1,563,883.28</b>	<b>1,697,306.72</b>
Instrucción de Procesos	1,072,920.00	465,563.00	0.00	465,563.00	607,357.00
Inspección y Verificación	2,188,270.00	1,098,320.28	0.00	1,098,320.28	1,089,949.72
<b>MINISTERIO DE EDUCACIÓN</b>	<b>10,258,534,161.67</b>	<b>4,159,683,673.81</b>	<b>218,740,410.31</b>	<b>4,378,424,084.12</b>	<b>5,880,110,077.55</b>
<b>ACTIVIDADES CENTRALES</b>	<b>796,027,922.00</b>	<b>321,131,700.82</b>	<b>15,648,093.31</b>	<b>336,779,794.13</b>	<b>459,248,127.87</b>
Programa Integral de Nutrición Escolar (PINE-MINED)	18,762,673.82	5,894,465.87	0.00	5,894,465.87	12,868,207.95
Servicios de Comunicación Social	11,190,208.34	3,508,439.21	0.00	3,508,439.21	7,681,769.13
Coordinación y Supervisión León	22,443,575.80	15,101,606.97	0.00	15,101,606.97	7,341,968.83
Coordinación y Supervisión Carazo	16,965,391.05	8,954,571.89	0.00	8,954,571.89	8,010,819.16
Coordinación y Supervisión Matagalpa	39,442,064.09	18,707,649.65	0.00	18,707,649.65	20,734,414.44
Coordinación y Supervisión Estelí	13,566,519.54	8,176,225.56	0.00	8,176,225.56	5,390,293.98
Coordinación y Supervisión Masaya	14,960,003.70	9,391,244.06	0.00	9,391,244.06	5,568,759.64
Coordinación y Supervisión Chinandega	25,888,543.44	17,852,436.46	0.00	17,852,436.46	8,036,106.98
Coordinación y Supervisión Chontales	17,697,454.90	10,136,282.05	0.00	10,136,282.05	7,561,172.85
Gestión y Prevención de Riesgos (desastres)	4,857,868.00	1,071,712.34	0.00	1,071,712.34	3,786,155.66
Coordinación y Supervisión Alto Wanky	2,765,647.55	1,287,466.96	0.00	1,287,466.96	1,478,180.59
Coordinación y Apoyo al Subsistema de Educación Autónoma Regional	11,183,062.00	7,723,120.41	0.00	7,723,120.41	3,459,941.59
Coordinación y Supervisión Madriz	16,007,658.13	8,686,892.15	0.00	8,686,892.15	7,320,765.98
Coordinación y Supervisión Sector Minero	13,560,791.86	6,707,022.04	0.00	6,707,022.04	6,853,769.82
Dirección y Coordinación de Centros de Educación Privados Subvencionados	1,393,785.00	567,692.55	0.00	567,692.55	826,092.45
Coordinación y Supervisión Zelaya Central	7,098,564.51	3,528,178.40	0.00	3,528,178.40	3,570,386.11
Coordinación y Supervisión Nueva Segovia	21,934,217.05	11,018,176.28	0.00	11,018,176.28	10,916,040.77
Servicios Administrativos y Financieros	248,994,154.97	73,499,254.76	12,424,768.11	85,924,022.87	163,070,132.10
Coordinación y Supervisión Granada	16,070,967.15	7,498,498.21	0.00	7,498,498.21	8,572,468.94
Coordinación y Supervisión Rivas	15,914,515.84	8,534,343.30	0.00	8,534,343.30	7,380,172.54
Coordinación y Supervisión Boaco	16,378,217.46	8,772,674.69	0.00	8,772,674.69	7,605,542.77
Coordinación y Supervisión Río San Juan	10,436,941.37	5,161,924.87	0.00	5,161,924.87	5,275,016.50
Coordinación y Supervisión RAAN	9,883,460.73	4,527,466.58	0.00	4,527,466.58	5,355,994.15
Coordinación y Supervisión Jinotega	19,595,144.95	9,674,376.26	0.00	9,674,376.26	9,920,768.69
Servicios de Gestión Ambiental	858,875.00	349,048.02	0.00	349,048.02	509,826.98
Servicios de Tecnología Educativa	22,978,952.27	5,000,818.46	0.00	5,000,818.46	17,978,133.81

FILTRADO POR :

PARAMETROS ESPECIALES: Mes Inicial (MM)=1 / Mes Final (MM)=6 / Programa Especifico=6

PRODUCCION 2015

## Cuadro No. 20

SUBSISTEMA : SIEP  
 APLICACION : SIEP  
 ENTIDAD : DGP  
 USUARIO : DGP027

PRODUCCION 2015  
 MINISTERIO DE HACIENDA Y CREDITO PUBLICO  
 PROGRAMAS ESPECIFICOS  
 ESTRATEGIA REDUCCION DE LA POBREZA (RECLASIFICACION ERCEP)

PAGINA: 2 de 42  
 FECHA: 09/07/2015  
 HORA: 09:13:06 AM  
 REPORTE: PRPSIEP125A

ACTUALIZADO Y DEVENGADO (CORDOBAS)  
 DE: ENERO A: JUNIO

INSTITUCION	PRESUPUESTO ACTUALIZADO	DEVENGADO			SALDO POR DEVENGAR
		CORRIENTE	CAPITAL	TOTAL	
<b>MINISTERIO DE EDUCACIÓN</b>					
<b>ACTIVIDADES CENTRALES</b>					
Servicios de Formulación de Programas y Proyectos Educativos	7,929,663.76	2,034,039.11	0.00	2,034,039.11	5,895,624.65
Servicios de Evaluación de los Aprendizajes	17,650,121.85	1,146,674.61	0.00	1,146,674.61	16,503,447.24
Acceso a la Información Pública	5,548,531.84	1,008,115.38	0.00	1,008,115.38	4,540,416.46
Provisión de Infraestructura y Equipamiento Escolar	16,408,003.04	4,226,582.80	0.00	4,226,582.80	12,181,420.24
Centro de Capacitación (PAEBANIC)	1,184,977.40	593,112.84	0.00	593,112.84	591,864.56
Servicios de Planificación y Desarrollo Estratégico	10,637,063.18	1,371,047.06	0.00	1,371,047.06	9,266,016.12
Estudios de Preinversión y Supervisión de Obras de Infraestructura Escolar	48,213,927.12	13,994,446.27	3,223,325.20	17,217,771.47	30,996,155.65
Coordinación y Supervisión Managua	46,976,627.06	25,579,414.32	0.00	25,579,414.32	21,397,212.74
Coordinación y Supervisión RAAS	20,649,748.23	9,846,680.43	0.00	9,846,680.43	10,803,067.80
<b>FORMACIÓN Y DESARROLLO PROFESIONAL DOCENTE</b>	<b>280,702,607.85</b>	<b>60,178,897.43</b>	<b>0.00</b>	<b>60,178,897.43</b>	<b>220,523,710.42</b>
Rehabilitación de la escuela normal 8 de Octubre en Bluefields	14,393,628.00	0.00	0.00	0.00	14,393,628.00
Rehabilitación de la escuela normal Mirna Mairena en Estelí	6,393,628.00	0.00	0.00	0.00	6,393,628.00
Rehabilitación de la escuela normal Alessio Blandón en Managua	21,393,628.00	0.00	0.00	0.00	21,393,628.00
Rehabilitación de la escuela normal Gran Ducado de Luxemburgo en Puerto Cabezas	23,205,000.00	0.00	0.00	0.00	23,205,000.00
Rehabilitación de la escuela normal Darwin Vallecillo en Chinandega	6,393,628.00	0.00	0.00	0.00	6,393,628.00
Rehabilitación de la escuela normal Gregorio Aguilar Barea en Juigalpa	11,393,628.00	0.00	0.00	0.00	11,393,628.00
Nicaragua, Compromiso y Acción en el Control de la Tuberculosis por una Comunidad Saludable	416,075.00	155,236.69	0.00	155,236.69	260,838.31
Rehabilitación de la escuela normal Ricardo Morales Avilés en Jinotepe	6,393,628.00	0.00	0.00	0.00	6,393,628.00
Formación Inicial Docentes	139,552,893.08	55,688,692.70	0.00	55,688,692.70	83,864,200.38
Construcción de la escuela normal en Siuna	13,817,165.00	0.00	0.00	0.00	13,817,165.00
Fortalecimiento de la Consejería Escolar y la Educación Integral de la Sexualidad en el MINED	873,339.97	5,810.42	0.00	5,810.42	867,529.55
Nicaragua, todos unidos a la pre-eliminación de la Malaria	239,841.00	0.00	0.00	0.00	239,841.00
Formación Continua y Capacitación	30,550,192.70	1,641,776.54	0.00	1,641,776.54	28,908,416.16
Servicios de Consejería Escolar y Formación de Valores	5,686,333.10	2,687,381.08	0.00	2,687,381.08	2,998,952.02
<b>EDUCACIÓN PRIMARIA</b>	<b>6,458,079,122.31</b>	<b>2,957,201,766.89</b>	<b>76,307,933.87</b>	<b>3,033,509,700.76</b>	<b>3,424,569,421.55</b>
Mejoramiento Centro Escolar San José Obrero del Municipio de El Almendro	2,050,184.00	0.00	0.00	0.00	2,050,184.00
Mejoramiento Centro Escolar San Francisco de Asís del Municipio de El Almendro	1,302,870.54	0.00	0.00	0.00	1,302,870.54
Mantenimiento y Reparación de Aulas	161,852,796.00	41,721,675.13	0.00	41,721,675.13	120,131,120.87
Mejoramiento del Centro Escolar Nueva Esperanza del Municipio de El Ayote	1,472,397.11	0.00	1,472,397.11	1,472,397.11	0.00
Mejoramiento Centro Escolar Concepción de María en Masaya	9,469,062.24	0.00	9,469,062.24	9,469,062.24	0.00
Mejoramiento del centro escolar Jesús María en Nandaime, Granada	1,400,000.00	0.00	0.00	0.00	1,400,000.00
Mejoramiento del centro escolar 15 de Septiembre en Cárdenas, Rivas	1,400,000.00	0.00	0.00	0.00	1,400,000.00
Subvención a Centros Escolares - Primaria	134,464,946.00	64,742,723.51	0.00	64,742,723.51	69,722,222.49
Servicios de Educación Primaria para Extra Edad	13,910,415.43	4,312,673.64	0.00	4,312,673.64	9,597,741.79
Mejoramiento Centro Escolar San Marcos del Municipio de La Libertad	1,787,482.65	0.00	1,256,095.73	1,256,095.73	531,386.92
Mejoramiento Centro Escolar San Antonio de Kuskawás del Municipio de Rancho Grande	2,776,189.53	0.00	555,493.01	555,493.01	2,220,696.52
Mejoramiento centro escolar Monseñor Madrigal en Ciudad Antigua	2,793,246.00	0.00	0.00	0.00	2,793,246.00
Reemplazo del centro escolar Corazón de Jesús en San Marcos	3,066,894.00	0.00	0.00	0.00	3,066,894.00
Mejoramiento del centro escolar María Aragón en Nandaime, Granada	1,400,000.00	0.00	0.00	0.00	1,400,000.00
Servicios de Educación Primaria Formal	5,076,223,738.52	2,355,079,882.04	0.00	2,355,079,882.04	2,721,143,856.48
Seguridad Alimentaria y Nutricional Educación Primaria	452,742,760.00	373,583,521.06	0.00	373,583,521.06	79,159,238.94
Mejoramiento del Centro Escolar Rafaela Herrera N° 02 del Municipio de El Ayote	1,939,829.89	0.00	1,869,707.78	1,869,707.78	70,122.11
Mejoramiento centro escolar José Coronel Urtecho en Murra	2,092,511.00	0.00	0.00	0.00	2,092,511.00
Mejoramiento Centro Escolar San Martín del Municipio de San José de Bocay	5,426,988.61	0.00	4,705,184.40	4,705,184.40	721,804.21
Mejoramiento del centro escolar El Trapiche en San Marcos, Carazo	1,400,000.00	0.00	0.00	0.00	1,400,000.00
Dotación de Pupitres y Set de Mobiliario para Maestros	13,384,148.00	0.00	0.00	0.00	13,384,148.00
Mantenimiento y Reparación de Mobiliario Escolar	25,440,000.00	0.00	0.00	0.00	25,440,000.00
Mejoramiento centro escolar Enmanuel Mongalo y Rubio en Ciudad Antigua	3,329,152.00	0.00	0.00	0.00	3,329,152.00
Mejoramiento centro escolar Quebrada Negra Arriba en Murra	2,595,621.00	0.00	0.00	0.00	2,595,621.00
Mejoramiento Centro Escolar Monseñor Vélez del Municipio de Nandaime	1,500,000.00	0.00	0.00	0.00	1,500,000.00
Servicios de Educación Primaria Multigrado y Tercer Nivel Alternativo	183,708,037.18	32,179,353.89	0.00	32,179,353.89	151,528,683.29

FILTRADO POR :

PARAMETROS ESPECIALES: Mes Inicial (MM)=1 / Mes Final (MM)=6 / Programa Especifico=6

PRODUCCION 2015

## Cuadro No. 20

SUBSISTEMA : SIEP  
 APLICACION : SIEP  
 ENTIDAD : DGP  
 USUARIO : DGP027

PRODUCCION 2015  
 MINISTERIO DE HACIENDA Y CREDITO PUBLICO  
 PROGRAMAS ESPECIFICOS  
 ESTRATEGIA REDUCCION DE LA POBREZA (RECLASIFICACION ERCEP)

PAGINA: 3 de 42  
 FECHA: 09/07/2015  
 HORA: 09:13:06 AM  
 REPORTE: PRPSIEP125A

ACTUALIZADO Y DEVENGADO (CORDOBAS)  
 DE: ENERO A: JUNIO

INSTITUCION	PRESUPUESTO ACTUALIZADO	DEVENGADO			SALDO POR DEVENGAR
		CORRIENTE	CAPITAL	TOTAL	
<b>MINISTERIO DE EDUCACIÓN</b>					
<b>EDUCACIÓN PRIMARIA</b>					
Mejoramiento del centro escolar Mancarrón en San Carlos	6,586,686.47	0.00	0.00	0.00	6,586,686.47
Mejoramiento del centro escolar Sor Oliva Lombardi en Río Blanco	74,141.83	0.00	0.00	0.00	74,141.83
Mejoramiento del Centro Escolar Georgino Andrade del Municipio de El Cuá	819,558.85	0.00	819,558.85	819,558.85	0.00
Mejoramiento Centro Escolar Estrella de Belén del Municipio de El Cuá	979,069.87	0.00	979,069.87	979,069.87	0.00
Construcción de un pabellón en el colegio Sabana Grande en Managua	39,106,704.00	0.00	33,008,196.88	33,008,196.88	6,098,507.12
Dirección y Coordinación de Educación Primaria	271,893,863.76	85,581,937.62	0.00	85,581,937.62	186,311,926.14
Mejoramiento Centro Escolar Luz de Bocay del Municipio de San José de Bocay	4,002,695.29	0.00	3,729,037.06	3,729,037.06	273,658.23
Mejoramiento Centro Escolar Virgen de La Luz del Municipio de La Libertad	6,623,134.14	0.00	5,800,705.68	5,800,705.68	822,428.46
Mejoramiento del centro escolar Gabriela Mistral en Nandaime, Granada	1,400,000.00	0.00	0.00	0.00	1,400,000.00
Rehabilitación del centro escolar Federico Kuhn en Masaya	3,028,342.00	0.00	0.00	0.00	3,028,342.00
Mejoramiento Centro Escolar Las Mercedes del Municipio de San José de Bocay	4,518,164.89	0.00	3,940,132.70	3,940,132.70	578,032.19
Reemplazo Centro Escolar Josefa Toledo del Municipio de Quilalí	8,717,491.51	0.00	8,703,292.56	8,703,292.56	14,198.95
Mejoramiento del centro escolar Japón en Nandaime, Granada	1,400,000.00	0.00	0.00	0.00	1,400,000.00
<b>EDUCACIÓN SECUNDARIA</b>	<b>1,838,130,590.20</b>	<b>522,797,671.38</b>	<b>122,563,733.14</b>	<b>645,361,404.52</b>	<b>1,192,769,185.68</b>
Mejoramiento de ambientes complementarios del Instituto Miguel Bonilla Obando de Managua	230,000.00	0.00	228,945.00	228,945.00	1,055.00
Mejoramiento de ambientes complementarios del Colegio Clementina Cabezas de Managua	402,310.14	0.00	0.00	0.00	402,310.14
Bachillerato Técnico	2,780,599.73	880,018.14	0.00	880,018.14	1,900,581.59
Mejoramiento de ambientes complementarios del Instituto Nacional de Occidente de León	152,667.82	0.00	127,803.64	127,803.64	24,864.18
Mejoramiento de ambientes complementarios del Colegio Público Rubén Darío de Managua	437,197.03	0.00	0.00	0.00	437,197.03
Estudio de preinversión para la rehabilitación, ampliación y equipamiento del instituto nacional Juan José Rodríguez en Jinotepe	2,158,700.00	0.00	0.00	0.00	2,158,700.00
Mejoramiento de ambientes complementarios del Colegio Sagrado Corazón de Jesús de León	346,838.59	0.00	252,387.43	252,387.43	94,451.16
Mejoramiento Centro Escolar Flor de Pino del Municipio de Rancho Grande	3,925,708.96	0.00	3,750,305.87	3,750,305.87	175,403.09
Mejoramiento de ambientes complementarios del Colegio Lilly Pedroza Carballo de Nandaime	369,576.85	0.00	245,539.58	245,539.58	124,037.27
Mejoramiento de ambientes complementarios del Instituto Nacional Salvador Mendieta de Managua	290,456.07	0.00	0.00	0.00	290,456.07
Mejoramiento de ambientes complementarios del Instituto Nacional de Tipitapa	210,000.00	0.00	135,896.47	135,896.47	74,103.53
Mejoramiento de ambientes complementarios del Instituto Nacional Manuel Hernández Martínez de Jinotepe	245,094.88	0.00	157,886.78	157,886.78	87,208.10
Mejoramiento Centro Escolar Kubaly Central arriba del Municipio de Waslala	6,559,474.25	0.00	6,168,185.21	6,168,185.21	391,289.04
Mejoramiento de ambientes complementarios del Instituto Nacional Alfonso Cortés de Somotillo	590,826.74	0.00	0.00	0.00	590,826.74
Mejoramiento de ambientes complementarios del Colegio Josefa Toledo de Aguerri de Managua	330,000.00	0.00	0.00	0.00	330,000.00
Mejoramiento del centro escolar Rubén Darío en Dipilto	1,720,000.00	0.00	0.00	0.00	1,720,000.00
Mejoramiento Instituto Nacional Abraham Gimber del Municipio de Belén	2,100,000.00	0.00	0.00	0.00	2,100,000.00
Mejoramiento de ambientes complementarios del Colegio Pedro Joaquín Chamorro Cardenal de Ticuantepe	420,493.74	0.00	0.00	0.00	420,493.74
Mejoramiento de ambientes complementarios del Colegio 14 de Septiembre de Managua	303,836.09	0.00	0.00	0.00	303,836.09
Servicios de Educación Secundaria Formal	1,285,180,466.20	495,073,393.62	0.00	495,073,393.62	790,107,072.58
Mejoramiento del centro escolar Monseñor Salvador en La Cruz de Río Grande	5,391,764.76	0.00	0.00	0.00	5,391,764.76
Adquisición de mobiliario y equipo en ambientes complementarios en institutos a nivel nacional	104,254,794.68	0.00	4,973,661.71	4,973,661.71	99,281,132.97
Mejoramiento de ambientes complementarios del Colegio Doctor Mariano Barreto de León	216,033.36	0.00	189,893.55	189,893.55	26,139.81
Mejoramiento de ambientes complementarios del Colegio Clarisa Cárdenas de León	171,767.66	0.00	159,193.16	159,193.16	12,574.50
Mejoramiento de ambientes complementarios del Colegio Rubén Darío - Chacraseca de León	371,906.83	0.00	255,000.34	255,000.34	116,906.49
Mejoramiento de ambientes complementarios del Colegio Andrés Vega Bolaños de Masaya	136,667.61	0.00	128,835.05	128,835.05	7,832.56
Mejoramiento de ambientes complementarios del Colegio Guardabarranco de Managua	439,742.03	0.00	0.00	0.00	439,742.03
Mejoramiento de ambientes complementarios del Instituto Nacional José Antonio Hooker de Managua	310,000.00	0.00	0.00	0.00	310,000.00
Mejoramiento de ambientes complementarios del Instituto Nacional Prof. Benito Salinas Gutiérrez de Dolores	181,404.62	0.00	174,253.74	174,253.74	7,150.88
Mejoramiento del centro escolar Venadito en Wiwili de Jinotega	2,111,503.00	0.00	0.00	0.00	2,111,503.00
Mejoramiento del centro escolar Grencell Saballos en Wiwili de Jinotega	6,997,740.70	0.00	0.00	0.00	6,997,740.70
Mejoramiento del centro escolar Santa María en San Miguelito	4,330,872.00	0.00	0.00	0.00	4,330,872.00

FILTRADO POR :

PARAMETROS ESPECIALES: Mes Inicial (MM)=1 / Mes Final (MM)=6 / Programa Especifico=6

PRODUCCION 2015

## Cuadro No. 20

SUBSISTEMA : SIEP  
 APLICACION : SIEP  
 ENTIDAD : DGP  
 USUARIO : DGP027

PRODUCCION 2015  
 MINISTERIO DE HACIENDA Y CREDITO PUBLICO  
 PROGRAMAS ESPECIFICOS  
 ESTRATEGIA REDUCCION DE LA POBREZA (RECLASIFICACION ERCEP)

PAGINA: 4 de 42  
 FECHA: 09/07/2015  
 HORA: 09:13:06 AM  
 REPORTE: PRPSIEP125A

ACTUALIZADO Y DEVENGADO (CORDOBAS)  
 DE: ENERO A: JUNIO

INSTITUCION	PRESUPUESTO ACTUALIZADO	DEVENGADO			SALDO POR DEVENGAR
		CORRIENTE	CAPITAL	TOTAL	
<b>MINISTERIO DE EDUCACIÓN</b>					
<b>EDUCACIÓN SECUNDARIA</b>					
Mejoramiento Centro Escolar Sagrado Corazón en El Castillo	0.00	0.00	0.00	0.00	0.00
Mejoramiento Centro Escolar Rubén Darío en El Castillo	5,014,235.00	0.00	2,501,730.91	2,501,730.91	2,512,504.09
Mejoramiento del centro escolar 24 de Agosto en Waslala	0.00	0.00	0.00	0.00	0.00
Mejoramiento Centro Escolar Diriangén en Santa María de Pantasma	4,139,927.00	0.00	0.00	0.00	4,139,927.00
Mejoramiento de ambientes complementarios del Colegio La Salle de Diriamba	242,642.16	0.00	233,489.71	233,489.71	9,152.45
Mejoramiento del centro escolar San Nicolás N°2 en Achupapa	0.00	0.00	0.00	0.00	0.00
Mejoramiento de ambientes complementarios del Instituto Nacional de Oriente de Granada	426,518.16	0.00	278,397.55	278,397.55	148,120.61
Mejoramiento de ambientes complementarios del Colegio Público del Poder Ciudadano Primero de Junio de Managua	277,309.39	0.00	0.00	0.00	277,309.39
Servicios de Educación Secundaria a Distancia	41,918,355.79	21,790,560.01	0.00	21,790,560.01	20,127,795.78
Mejoramiento de ambientes complementarios del Instituto Nacional de Santo Tomás del Norte	938,272.42	0.00	0.00	0.00	938,272.42
Mejoramiento Centro Escolar Hermana Sandra en Siuna	9,857,641.65	0.00	6,547,051.45	6,547,051.45	3,310,590.20
Rehabilitación y ampliación del instituto nacional Juan José Rodríguez en Jinotepe	6,023,739.00	0.00	0.00	0.00	6,023,739.00
Mejoramiento de ambientes complementarios del Colegio Los Cedros de Villa El Carmen	404,177.19	0.00	0.00	0.00	404,177.19
Mejoramiento de ambientes complementarios del Instituto Nacional de Esquipulas de Managua	400,000.00	0.00	0.00	0.00	400,000.00
Mejoramiento Instituto Nacional de Jalapa del Municipio de Jalapa	1,243,722.00	0.00	0.00	0.00	1,243,722.00
Mejoramiento del instituto nacional Lucinda Rosa en Pueblo Nuevo	16,983,361.00	0.00	0.00	0.00	16,983,361.00
Mejoramiento Instituto Nacional Crítobal Colón del Municipio de Bluefields	1,224,745.80	0.00	0.00	0.00	1,224,745.80
Mejoramiento de ambientes complementarios del Instituto Nacional Miguel Jarquín Vallejos de El Viejo	514,467.19	0.00	0.00	0.00	514,467.19
Mejoramiento de ambientes complementarios del Instituto Josefa Toledo de Juigalpa	30,000.00	0.00	0.00	0.00	30,000.00
Mejoramiento Centro Escolar La Esperanza N° 02 en Siuna	3,932,167.54	0.00	3,213,301.45	3,213,301.45	718,866.09
Mejoramiento de ambientes complementarios del Instituto Nacional Teodoro Kint de Puerto Morazán	806,341.62	0.00	0.00	0.00	806,341.62
Educación Física y Deportes	5,033,187.00	1,204,714.41	0.00	1,204,714.41	3,828,472.59
Mejoramiento Instituto Nacional Elvis Díaz Romero del Municipio de Managua	3,879,950.19	0.00	3,482,104.19	3,482,104.19	397,846.00
Mejoramiento de ambientes complementarios del Instituto Nacional Alfonso Cortés de Managua	83,765.00	0.00	0.00	0.00	83,765.00
Mejoramiento de ambientes complementarios del Colegio Solidaridad de Managua	416,852.70	0.00	0.00	0.00	416,852.70
Mejoramiento de ambientes complementarios del Instituto Nacional Monseñor Víctor Manuel Soto de Chichigalpa	722,400.85	0.00	0.00	0.00	722,400.85
Dotación de Pupitres y Set de Mobiliario para Maestros	51,276,197.00	0.00	0.00	0.00	51,276,197.00
Mejoramiento Centro Escolar Nicarao en Wiwilí de Nueva Segovia	2,570,310.25	0.00	0.00	0.00	2,570,310.25
Mejoramiento de ambientes complementarios del Colegio San Marcos en San Marcos	470,717.32	0.00	332,787.87	332,787.87	137,929.45
Mejoramiento de ambientes complementarios del Colegio Dr. René Schick Gutiérrez de Diriamba	405,917.79	0.00	312,112.01	312,112.01	93,805.78
Mejoramiento Centro Escolar Miguel de Cervantes en Santa María de Pantasma	1,623,550.00	0.00	0.00	0.00	1,623,550.00
Mejoramiento de ambientes complementarios del Colegio Modesto Armijo de León	175,809.69	0.00	159,653.73	159,653.73	16,155.96
Mejoramiento del centro escolar Isabel Amador en Waslala	1,237,575.32	0.00	0.00	0.00	1,237,575.32
Dotación de Mobiliario y Equipos del Colegio Público San Sabastián en Managua	7,530,611.00	0.00	0.00	0.00	7,530,611.00
Mejoramiento del centro escolar El Barro en Achupapa	112,706.47	0.00	0.00	0.00	112,706.47
Mejoramiento de ambientes complementarios del Colegio Bertha Pacheco de Granada	282,590.17	0.00	197,357.45	197,357.45	85,232.72
Mejoramiento de ambientes complementarios del Instituto Nacional Ramón Matus Acevedo de Jinotepe	297,674.96	0.00	205,977.17	205,977.17	91,697.79
Mejoramiento Centro Escolar Rosa Grande en Siuna	8,671,232.57	0.00	6,458,085.71	6,458,085.71	2,213,146.86
Mejoramiento de ambientes complementarios del Instituto Nacional de Villanueva	913,690.90	0.00	0.00	0.00	913,690.90
Mejoramiento de ambientes complementarios del Instituto Nacional Juan Francisco Martínez de Chinandega	456,431.34	0.00	0.00	0.00	456,431.34
Mejoramiento Centro Escolar Por Gracia de Dios en Siuna	2,068,385.52	0.00	1,372,228.56	1,372,228.56	696,156.96
Mejoramiento de ambientes complementarios del Instituto Nacional Diriangén de Diriamba	406,834.00	0.00	305,408.51	305,408.51	101,425.49
Mejoramiento de ambientes complementarios del Colegio Público Filemón Rivera Quintero de Managua	331,500.00	0.00	0.00	0.00	331,500.00
Mejoramiento Centro Escolar Guayabo en Siuna	2,540,413.55	0.00	0.00	0.00	2,540,413.55
Mejoramiento del centro escolar Alexis Argüello en Siuna	775,000.00	0.00	0.00	0.00	775,000.00
Mejoramiento de ambientes complementarios del Instituto Rodolfo Reyes Toruño de Achupapa	430,047.11	0.00	215,023.56	215,023.56	215,023.55
Mejoramiento de ambientes complementarios del Instituto Nacional Juan Segundo Alemán Barbosa de La Paz de Carazo	476,050.57	0.00	361,303.31	361,303.31	114,747.26

FILTRADO POR :

PARAMETROS ESPECIALES: Mes Inicial (MM)=1 / Mes Final (MM)=6 / Programa Especifico=6

PRODUCCION 2015



## Cuadro No. 20

SUBSISTEMA : SIEP  
 APLICACION : SIEP  
 ENTIDAD : DGP  
 USUARIO : DGP027

PRODUCCION 2015  
 MINISTERIO DE HACIENDA Y CREDITO PUBLICO  
 PROGRAMAS ESPECIFICOS  
 ESTRATEGIA REDUCCION DE LA POBREZA (RECLASIFICACION ERCEP)

PAGINA: 5 de 42  
 FECHA: 09/07/2015  
 HORA: 09:13:06 AM  
 REPORTE: PRPSIEP125A

ACTUALIZADO Y DEVENGADO (CORDOBAS)  
 DE: ENERO A: JUNIO

INSTITUCION	PRESUPUESTO ACTUALIZADO	DEVENGADO			SALDO POR DEVENGAR
		CORRIENTE	CAPITAL	TOTAL	
<b>MINISTERIO DE EDUCACIÓN</b>					
<b>EDUCACIÓN SECUNDARIA</b>					
Mejoramiento de ambientes complementarios del Instituto Nacional Manuela Martínez de Tisma	357,873.38	0.00	216,404.20	216,404.20	141,469.18
Instituto de Excelencia Académica Sandino (IDEAS)	10,531,263.66	2,881,421.27	0.00	2,881,421.27	7,649,842.39
Mejoramiento de ambientes complementarios del Colegio Pablo Antonio Cuadra - Los Vanegas de Managua	275,000.00	0.00	0.00	0.00	275,000.00
Mejoramiento de ambientes complementarios del Colegio Pedro Joaquín Chamorro de Managua	358,607.29	0.00	0.00	0.00	358,607.29
Mejoramiento de ambientes complementarios del Colegio General José de San Martín de Managua	423,766.25	0.00	0.00	0.00	423,766.25
Mejoramiento de ambientes complementarios del Instituto Nacional Ricardo Morales Avilés de Malpaisillo - Larreynaga	315,091.82	0.00	157,545.91	157,545.91	157,545.91
Mejoramiento de ambientes complementarios del Colegio José Artigas (Astrashell de Venezuela) de Ciudad Sandino	230,000.00	0.00	224,421.88	224,421.88	5,578.12
Mejoramiento de ambientes complementarios del Instituto Nacional Miguel de Cervantes Saavedra de Managua	295,611.79	0.00	0.00	0.00	295,611.79
Mejoramiento de ambientes complementarios del Instituto Público Enrique Flores Guevara de Managua	189,584.68	0.00	189,584.68	189,584.68	0.00
Mejoramiento de ambientes complementarios del Instituto Nacional Juan XXIII de San Marcos	339,422.18	0.00	329,867.59	329,867.59	9,554.59
Mejoramiento de ambientes complementarios del Colegio Alberto Berríos Delgado de León	405,714.64	0.00	282,036.10	282,036.10	123,678.54
Mejoramiento del centro escolar San Pedro de Kininowas en Wiwilí de Jinotega	1,535,692.83	0.00	0.00	0.00	1,535,692.83
Mejoramiento Centro Escolar Arenas Blancas Central en Waslala	0.00	0.00	0.00	0.00	0.00
Mejoramiento del centro escolar Miguel Escobar en Waspam	299,273.57	0.00	0.00	0.00	299,273.57
Mejoramiento del centro escolar San Antonio de Villa Sikia en Paiwas	580,000.00	0.00	0.00	0.00	580,000.00
Mejoramiento de ambientes complementarios del Colegio Público Miguel Larreynaga de Masaya	90,040.34	0.00	45,020.16	45,020.16	45,020.18
Mejoramiento de ambientes complementarios del Instituto Nacional Rubén Darío de San Pedro del Norte	729,042.54	0.00	0.00	0.00	729,042.54
Mejoramiento de ambientes complementarios del Colegio San Gregorio de Diriamba	476,050.57	0.00	284,998.35	284,998.35	191,052.22
Mejoramiento de ambientes complementarios del Colegio Camilo Zapata de Managua	355,000.00	0.00	0.00	0.00	355,000.00
Mejoramiento de ambientes complementarios del Instituto Nacional Primero de Mayo de Managua	445,000.00	0.00	0.00	0.00	445,000.00
Mejoramiento de ambientes complementarios del Colegio Pablo Antonio Cuadra de Granada	374,655.02	0.00	282,692.67	282,692.67	91,962.35
Mejoramiento de ambientes complementarios del Instituto Nacional Santa Teresa en Santa Teresa	398,450.86	0.00	333,573.92	333,573.92	64,876.94
Mejoramiento de ambientes complementarios del Colegio Pedro Joaquín Chamorro de Diriamba	421,677.63	0.00	295,394.30	295,394.30	126,283.33
Mejoramiento del centro escolar Bello Amanecer en Paiwas	500,000.00	0.00	0.00	0.00	500,000.00
Mejoramiento del centro escolar Guapinol en Santa María de Pantasma	3,362,427.00	0.00	0.00	0.00	3,362,427.00
Mejoramiento de ambientes complementarios del Colegio Público Luis Alfonso Velásquez Flores de Managua	308,435.37	0.00	0.00	0.00	308,435.37
Mejoramiento de ambientes complementarios del Instituto Nacional Villa Libertad de Managua	801,504.69	0.00	0.00	0.00	801,504.69
Mejoramiento de ambientes complementarios del Colegio René Schick de Managua	465,000.00	0.00	0.00	0.00	465,000.00
Mejoramiento de ambientes complementarios del Instituto Nacional Salomón Ibarra Mayorga de Managua	330,000.00	0.00	0.00	0.00	330,000.00
Mejoramiento de ambientes complementarios del Instituto Nacional de San Rafael del Sur	766,628.17	0.00	0.00	0.00	766,628.17
Mejoramiento de ambientes complementarios del Instituto Nacional Xilonem de Malpaisillo - Larreynaga	175,039.10	0.00	165,822.20	165,822.20	9,216.90
Mejoramiento de ambientes complementarios del Colegio Madre Teresa de Calcuta de El Rosario	479,484.88	0.00	334,119.04	334,119.04	145,365.84
Mejoramiento de ambientes complementarios del Instituto Nacional de Nindirí	151,945.92	0.00	138,705.57	138,705.57	13,240.35
Dotación de Mobiliario y Equipos del Colegio Experimental México en Managua	3,484,030.03	0.00	0.00	0.00	3,484,030.03
Mejoramiento de ambientes complementarios del Colegio Maestro Calixto Moya de Masatepe	278,811.62	0.00	191,109.28	191,109.28	87,702.34
Mejoramiento Centro Escolar Linda Vista en Wiwili de Nueva Segovia	1,479,865.33	0.00	1,479,865.33	1,479,865.33	0.00
Mejoramiento de ambientes complementarios del Colegio República de Venezuela de Managua	265,107.00	0.00	0.00	0.00	265,107.00
Mejoramiento de ambientes complementarios del Colegio Salomón Ibarra Mayorga de Granada	276,056.90	0.00	193,656.29	193,656.29	82,400.61
Mejoramiento del centro escolar José Ling Mercado en Waspam	937,133.91	0.00	0.00	0.00	937,133.91
Mejoramiento de ambientes complementarios del Instituto Nacional John F. Kennedy de León	399,951.70	0.00	262,710.88	262,710.88	137,240.82
Mejoramiento del centro escolar Andrés Castro en Waspam	0.00	0.00	0.00	0.00	0.00
Mejoramiento de ambientes complementarios del Colegio Rafaela Herrera de Diriomo	274,580.46	0.00	212,855.97	212,855.97	61,724.49
Mejoramiento del centro escolar Ocote en El Tuma - La Dalia	0.00	0.00	0.00	0.00	0.00
Mejoramiento de ambientes complementarios del Instituto Nacional Héroes y Mártires de la Reforma de Masaya	96,695.22	0.00	85,288.02	85,288.02	11,407.20

FILTRADO POR :

PARAMETROS ESPECIALES: Mes Inicial (MM)=1 / Mes Final (MM)=6 / Programa Especifico=6

PRODUCCION 2015



## Cuadro No. 20

SUBSISTEMA : SIEP  
 APLICACION : SIEP  
 ENTIDAD : DGP  
 USUARIO : DGP027

PRODUCCION 2015  
 MINISTERIO DE HACIENDA Y CREDITO PUBLICO  
 PROGRAMAS ESPECIFICOS  
 ESTRATEGIA REDUCCION DE LA POBREZA (RECLASIFICACION ERCEP)

PAGINA: 6 de 42  
 FECHA: 09/07/2015  
 HORA: 09:13:06 AM  
 REPORTE: PRPSIEP125A

ACTUALIZADO Y DEVENGADO (CORDOBAS)  
 DE: ENERO A: JUNIO

INSTITUCION	PRESUPUESTO ACTUALIZADO	DEVENGADO			SALDO POR DEVENGAR
		CORRIENTE	CAPITAL	TOTAL	
<b>MINISTERIO DE EDUCACIÓN</b>					
<b>EDUCACIÓN SECUNDARIA</b>					
Mejoramiento Centro Escolar San Jacinto en Wiwilí de Nueva Segovia	2,234,173.56	0.00	2,058,709.81	2,058,709.81	175,463.75
Mejoramiento del centro escolar José Dolores Estrada en Dipilto	2,160,000.00	0.00	0.00	0.00	2,160,000.00
Mejoramiento de ambientes complementarios del Colegio República de Cuba de León	335,269.20	0.00	235,415.55	235,415.55	99,853.65
Rehabilitación de obras exteriores en el anexo del instituto Manuel Hernández en Jinotepe	2,811,247.53	0.00	1,904,206.10	1,904,206.10	907,041.43
Mejoramiento de ambientes complementarios del Instituto Juan José Rodríguez de Jinotepe, Carazo	332,175.87	0.00	234,238.92	234,238.92	97,936.95
Mejoramiento de ambientes complementarios del Instituto Nacional Hermandad Willebroeck de Nandasmo	319,023.18	0.00	220,552.48	220,552.48	98,470.70
Mejoramiento de ambientes complementarios del Instituto Nacional Dr. Tomás Ruiz Romero de Chinandega	391,568.58	0.00	0.00	0.00	391,568.58
Construcción del gimnasio de baloncesto en el instituto nacional Maestro Gabriel en Managua	893,296.00	0.00	0.00	0.00	893,296.00
Mejoramiento Centro Escolar Paso de Lajas del Municipio de Waslala	4,302,644.49	0.00	4,302,644.49	4,302,644.49	0.00
Mejoramiento Centro Escolar Flor de Pino en Siuna	7,998,164.62	0.00	7,084,928.23	7,084,928.23	913,236.39
Mejoramiento de ambientes complementarios del Colegio San José de los Ríos de Ticuantepe	642,738.23	0.00	0.00	0.00	642,738.23
Mejoramiento de ambientes complementarios del Instituto Nacional de Ticuantepe	324,415.83	0.00	0.00	0.00	324,415.83
Mejoramiento de ambientes complementarios del Colegio Público Modelo Monimbó de Masaya	475,702.12	0.00	307,931.03	307,931.03	167,771.09
Mejoramiento de ambientes complementarios del Instituto Nacional España de Malpaisillo - Larreynaga	290,759.22	0.00	215,154.66	215,154.66	75,604.56
Dotación de Mobiliario y Equipos del Instituto Nacional Elvis Díaz Romero en Managua	8,168,750.88	0.00	0.00	0.00	8,168,750.88
Mejoramiento de ambientes complementarios del Instituto Nacional Señor de Esquipulas de Telica	162,864.56	0.00	147,926.66	147,926.66	14,937.90
Mejoramiento de ambientes complementarios Colegio Gaspar García Laviana de Tipitapa	870,072.00	0.00	0.00	0.00	870,072.00
Mejoramiento Centro Escolar La Bonanza en El Tuma - La Dalia	2,416,188.64	0.00	0.00	0.00	2,416,188.64
Mejoramiento de ambientes complementarios del Colegio Dr. Lorenzo Guerrero de Granada	427,131.32	0.00	306,159.65	306,159.65	120,971.67
Mejoramiento de ambientes complementarios del Colegio República de Colombia de Managua	453,926.85	0.00	0.00	0.00	453,926.85
Mejoramiento Centro Escolar El Carmen en Wiwilí de Jinotega	7,499,658.14	0.00	0.00	0.00	7,499,658.14
Mejoramiento de ambientes complementarios del Colegio Enmanuel Mongalo y Rubio de León	415,220.11	0.00	266,289.56	266,289.56	148,930.55
Mejoramiento de ambientes complementarios del Instituto Nacional de San Francisco del Norte	637,846.22	0.00	0.00	0.00	637,846.22
Mejoramiento de ambientes complementarios del Instituto Nacional San Juan de Cinco Pinos	899,561.31	0.00	0.00	0.00	899,561.31
Mejoramiento Centro Escolar Las Américas en El Castillo	6,827,753.00	0.00	3,286,620.09	3,286,620.09	3,541,132.91
Mejoramiento de ambientes complementarios del Colegio Benito Juárez de Diriomo	298,068.57	0.00	218,357.66	218,357.66	79,710.91
Mejoramiento del centro escolar Wilmor Dixon en Waspam	0.00	0.00	0.00	0.00	0.00
Mejoramiento de ambientes complementarios del Colegio Público Concepción de María de Masaya	90,323.63	0.00	45,161.81	45,161.81	45,161.82
Mejoramiento de ambientes complementarios del ciclo básico Alfonso Cortés de Puerto Morazán	775,520.06	0.00	0.00	0.00	775,520.06
Mejoramiento Centro Escolar San José en El Castillo	4,376,736.00	0.00	0.00	0.00	4,376,736.00
Mejoramiento del instituto nacional Francisco Luis Espinoza en Estelí	7,513,743.00	0.00	0.00	0.00	7,513,743.00
Mejoramiento de ambientes complementarios del Colegio Concepción de María de San Francisco Libre	489,317.93	0.00	0.00	0.00	489,317.93
Mejoramiento de ambientes complementarios del Colegio Salomón de la Selva de León	56,080.21	0.00	28,040.11	28,040.11	28,040.10
Mejoramiento Colegio Experimental México del Municipio de Managua	8,845,294.87	0.00	5,352,350.97	5,352,350.97	3,492,943.90
Mejoramiento de ambientes complementarios del Ciclo Básico República del Ecuador de San Rafael del Sur	280,104.25	0.00	0.00	0.00	280,104.25
Mejoramiento de ambientes complementarios del Colegio Público del Poder Ciudadano Bello Horizonte de Managua	500,152.44	0.00	0.00	0.00	500,152.44
Mejoramiento de ambientes complementarios del Colegio Gilberto Ramírez de Chichigalpa	518,730.65	0.00	0.00	0.00	518,730.65
Mejoramiento de ambientes complementarios del Colegio Andrea Dionigi de León	361,047.77	0.00	232,327.28	232,327.28	128,720.49
Mejoramiento de ambientes complementarios del Instituto Nacional Guillermo Ampié Lanzas de La Concepción	352,547.58	0.00	331,918.31	331,918.31	20,629.27
Mejoramiento de ambientes complementarios del Colegio República de Cuba de Managua	308,467.38	0.00	0.00	0.00	308,467.38
Mejoramiento de ambientes complementarios del Colegio 12 de Septiembre de Managua	275,726.53	0.00	0.00	0.00	275,726.53
Mejoramiento de ambientes complementarios del Instituto Nacional Camilo Zapata de Managua	425,702.63	0.00	0.00	0.00	425,702.63
Mejoramiento de ambientes complementarios del Instituto Nacional de Masatepe	227,730.00	0.00	190,443.40	190,443.40	37,286.60
Mejoramiento de ambientes complementarios del Colegio Gabriela Mistral de Diriamba	391,724.84	0.00	266,362.05	266,362.05	125,362.79

FILTRADO POR :

PARAMETROS ESPECIALES: Mes Inicial (MM)=1 / Mes Final (MM)=6 / Programa Especifico=6

PRODUCCION 2015

## Cuadro No. 20

SUBSISTEMA : SIEP  
 APLICACION : SIEP  
 ENTIDAD : DGP  
 USUARIO : DGP027

PRODUCCION 2015  
 MINISTERIO DE HACIENDA Y CREDITO PUBLICO  
 PROGRAMAS ESPECIFICOS  
 ESTRATEGIA REDUCCION DE LA POBREZA (RECLASIFICACION ERCEP)

PAGINA: 7 de 42  
 FECHA: 09/07/2015  
 HORA: 09:13:06 AM  
 REPORTE: PRPSIEP125A

ACTUALIZADO Y DEVENGADO (CORDOBAS)  
 DE: ENERO A: JUNIO

INSTITUCION	PRESUPUESTO ACTUALIZADO	DEVENGADO			SALDO POR DEVENGAR
		CORRIENTE	CAPITAL	TOTAL	
<b>MINISTERIO DE EDUCACIÓN</b>					
<b>EDUCACIÓN SECUNDARIA</b>					
Mejoramiento del centro escolar Asunción en Siuna	194,284.24	0.00	0.00	0.00	194,284.24
Mejoramiento de ambientes complementarios del Colegio San Benito de León	161,527.12	0.00	147,080.08	147,080.08	14,447.04
Mejoramiento Centro Escolar La Independencia del Municipio de Rancho Grande	4,970,517.02	0.00	2,414,676.42	2,414,676.42	2,555,840.60
Mejoramiento Centro Escolar Cristo Rey en El Castillo	7,759,416.00	0.00	3,888,120.16	3,888,120.16	3,871,295.84
Mejoramiento Centro Escolar Días Felices en El Castillo	1,844,777.00	0.00	1,527,603.23	1,527,603.23	317,173.77
Mejoramiento de ambientes complementarios del Instituto Carlos Vega Bolaños de Masaya	121,446.08	0.00	110,658.27	110,658.27	10,787.81
Mejoramiento de ambientes complementarios del Instituto Nacional Diriangen (Mario Narvaez Muñoz) de Diriá	382,377.01	0.00	261,208.31	261,208.31	121,168.70
Mejoramiento de ambientes complementarios del Instituto Las Maderas de Tipitapa	208,477.07	0.00	0.00	0.00	208,477.07
Mejoramiento de ambientes complementarios del Colegio Luxemburgo de Managua	490,615.08	0.00	0.00	0.00	490,615.08
Mejoramiento Centro Escolar Rafaela Herrera en Achuapa	135,598.40	0.00	0.00	0.00	135,598.40
Mejoramiento de ambientes complementarios del Colegio Lila Zavala (La Pintada) de Nandaime	374,814.87	0.00	268,036.81	268,036.81	106,778.06
Mejoramiento Centro Escolar Rafaela Herrera en El Castillo	0.00	0.00	0.00	0.00	0.00
Mejoramiento de ambientes complementarios del Colegio Rubén Darío #1 de Tipitapa	449,129.96	0.00	0.00	0.00	449,129.96
Mejoramiento de ambientes complementarios del Colegio Reino de España de Tipitapa	852,831.00	0.00	0.00	0.00	852,831.00
Mejoramiento de ambientes complementarios del Instituto Público Alfonso Cortés de Mateare	150,000.00	0.00	125,765.10	125,765.10	24,234.90
Mejoramiento de ambientes complementarios del Instituto Nacional Bella Cruz (15 de Julio) de Ciudad Sandino	150,000.00	0.00	149,158.37	149,158.37	841.63
Mejoramiento de ambientes complementarios del Colegio Mercedes Mondragon de Granada	504,587.09	0.00	332,374.69	332,374.69	172,212.40
Mejoramiento de ambientes complementarios del Instituto Nacional José Dolores Estrada de Nandaime	329,165.97	0.00	274,262.14	274,262.14	54,903.83
Mejoramiento de ambientes complementarios del Colegio Prof. Melida Lovo (Pedro Castrillo Guzman) de La Conquista	404,501.77	0.00	263,517.67	263,517.67	140,984.10
Mejoramiento del centro escolar Nueva Esperanza en La Cruz de Río Grande	2,607,935.65	0.00	0.00	0.00	2,607,935.65
Mejoramiento Centro Escolar San Rafael en El Tuma - La Dalia	868,750.00	0.00	0.00	0.00	868,750.00
Mejoramiento Colegio Público Miguel Larreynaga del Municipio de Masaya	5,309,853.86	0.00	5,309,853.86	5,309,853.86	0.00
Mejoramiento Instituto Berardo Cirauqui del Municipio de El Rama	944,880.37	0.00	0.00	0.00	944,880.37
Mejoramiento Centro Escolar Xilonem en Siuna	10,844,087.89	0.00	6,398,952.32	6,398,952.32	4,445,135.57
Mejoramiento de ambientes complementarios del Colegio Público Edgard Arbizú de Managua	350,000.00	0.00	0.00	0.00	350,000.00
Mejoramiento de ambientes complementarios del Colegio Público Douglas López Niño de Managua	350,000.00	0.00	0.00	0.00	350,000.00
Mejoramiento de ambientes complementarios del Colegio Naciones Unidas de Managua	462,113.65	0.00	0.00	0.00	462,113.65
Mejoramiento de ambientes complementarios del Colegio José Domingo E. Parrales de San Rafael del Sur	341,379.31	0.00	0.00	0.00	341,379.31
Dirección y Coordinación de Educación Secundaria	3,444,193.00	967,563.93	0.00	967,563.93	2,476,629.07
Mejoramiento de ambientes complementarios del Instituto Nacional Gaspar García Laviana de Managua	876,915.92	0.00	0.00	0.00	876,915.92
Mejoramiento Centro Escolar Cruz Laguna en Wiwilí de Nueva Segovia	1,780,811.28	0.00	1,780,811.28	1,780,811.28	0.00
Mejoramiento Centro Escolar Banacito en Wiwilí de Nueva Segovia	1,653,412.58	0.00	0.00	0.00	1,653,412.58
Mejoramiento de ambientes complementarios del Colegio Doctor Pedro Joaquín Chamorro de San Marcos	302,021.84	0.00	226,102.84	226,102.84	75,919.00
Mejoramiento de ambientes complementarios del Colegio Monseñor Rafael Angel Reyes (INA Ricardo Rivera C.) de Diriromo	435,295.18	0.00	283,188.10	283,188.10	152,107.08
Supervisión de la rehabilitación y ampliación del instituto nacional Juan José Rodríguez en Jinotepe	200,225.00	0.00	0.00	0.00	200,225.00
Mejoramiento del centro escolar 29 de Junio en El Tuma - La Dalia	1,921,507.36	0.00	0.00	0.00	1,921,507.36
Mejoramiento del centro escolar Rubén Darío en San Dionisio	3,722,124.95	0.00	0.00	0.00	3,722,124.95
Mejoramiento del centro escolar San Pablo de Kubaly en Waslala	78,077.78	0.00	0.00	0.00	78,077.78
Mejoramiento Centro Escolar Andrés Castro en El Castillo	5,882,984.00	0.00	3,219,084.68	3,219,084.68	2,663,899.32
Mejoramiento del centro escolar Santa Teresa El Toro en Paiwas	137,389.28	0.00	0.00	0.00	137,389.28
Mejoramiento Centro Escolar El Lagartillo en Achuapa	135,596.40	0.00	0.00	0.00	135,596.40
Mejoramiento de ambientes complementarios del Instituto Jonathan González Morales de El Sauce	343,764.83	0.00	171,882.42	171,882.42	171,882.41
Estudio de preinversión para el mejoramiento y equipamiento del instituto nacional Francisco Luis Espinoza en Estelí	2,621,655.00	0.00	0.00	0.00	2,621,655.00
Mejoramiento del Colegio Público San Sebastián en Managua	13,552,676.00	0.00	5,823,708.91	5,823,708.91	7,728,967.09
Mejoramiento de ambientes complementarios del Instituto Nacional Augusto César Sandino de Niquinohomo	569,945.92	0.00	463,624.36	463,624.36	106,321.56
Mejoramiento de ambientes complementarios del Colegio Carmela Noguera de Granada	159,169.67	0.00	145,798.39	145,798.39	13,371.28

FILTRADO POR :

PARAMETROS ESPECIALES: Mes Inicial (MM)=1 / Mes Final (MM)=6 / Programa Especifico=6

PRODUCCION 2015

## Cuadro No. 20

SUBSISTEMA : SIEP  
 APLICACION : SIEP  
 ENTIDAD : DGP  
 USUARIO : DGP027

PRODUCCION 2015  
 MINISTERIO DE HACIENDA Y CREDITO PUBLICO  
 PROGRAMAS ESPECIFICOS  
 ESTRATEGIA REDUCCION DE LA POBREZA (RECLASIFICACION ERCEP)

PAGINA: 8 de 42  
 FECHA: 09/07/2015  
 HORA: 09:13:06 AM  
 REPORTE: PRPSIEP125A

ACTUALIZADO Y DEVENGADO (CORDOBAS)  
 DE: ENERO A: JUNIO

INSTITUCION	PRESUPUESTO ACTUALIZADO	DEVENGADO			SALDO POR DEVENGAR
		CORRIENTE	CAPITAL	TOTAL	
<b>MINISTERIO DE EDUCACIÓN</b>					
<b>EDUCACIÓN SECUNDARIA</b>					
Mejoramiento de ambientes complementarios del Instituto Nacional Miguel Angel Ortiz Guillén de Chinandega	302,967.18	0.00	0.00	0.00	302,967.18
Mejoramiento Centro Escolar Miguel Ramírez Goyena en Wiwilí de Nueva Segovia	2,363,138.00	0.00	0.00	0.00	2,363,138.00
Mejoramiento del centro escolar Jesús de Nazareth en Siuna	792,000.00	0.00	0.00	0.00	792,000.00
Mejoramiento del centro escolar Divino Niño en La Cruz de Río Grande	1,799,092.23	0.00	0.00	0.00	1,799,092.23
Mejoramiento Instituto Nacional José Martí del Municipio de La Trinidad	1,695,637.00	0.00	0.00	0.00	1,695,637.00
Mejoramiento de ambientes complementarios del Instituto Nacional Azarías Henry Pallais de Corinto	479,223.77	0.00	0.00	0.00	479,223.77
Mejoramiento de ambientes complementarios del Colegio Adiact de León	278,613.59	0.00	196,103.67	196,103.67	82,509.92
Mejoramiento Instituto Nacional Padre Rafael María Fabreto del Municipio de Cusmapa	4,003,592.39	0.00	4,003,592.39	4,003,592.39	0.00
Mejoramiento Instituto Rubén Darío del Municipio de Waslala	5,025,061.21	0.00	5,025,061.21	5,025,061.21	0.00
Mejoramiento de ambientes complementarios del Colegio Ermita El Tololar de León	336,857.16	0.00	234,115.92	234,115.92	102,741.24
Mejoramiento de ambientes complementarios del Colegio San Francisco de Asís (Buena Vista del Sur) de Diriamba	179,426.24	0.00	171,986.58	171,986.58	7,439.66
Mejoramiento Centro Escolar Santa Rosa en El Castillo	6,731,447.00	0.00	3,282,193.13	3,282,193.13	3,449,253.87
Mejoramiento de ambientes complementarios Colegio Martha Susana Gutiérrez de Villa El Carmen	890,547.36	0.00	0.00	0.00	890,547.36
<b>EDUCACIÓN PREESCOLAR</b>	<b>476,212,557.79</b>	<b>180,603,164.71</b>	<b>4,220,649.99</b>	<b>184,823,814.70</b>	<b>291,388,743.09</b>
Reemplazo del preescolar San Pedro del Norte en Paiwas	4,104,754.00	0.00	0.00	0.00	4,104,754.00
Reemplazo Preescolar Chachagua del Municipio de Murra	1,698,096.14	0.00	1,698,096.14	1,698,096.14	0.00
Reemplazo del preescolar Pancasán en Santo Domingo	1,368,251.00	0.00	0.00	0.00	1,368,251.00
Mejoramiento del preescolar Sagrado Corazón en Mozonte	298,348.54	0.00	0.00	0.00	298,348.54
Reemplazo del preescolar Enmanuel Mongalo y Rubio en San Dionisio	2,000,000.00	0.00	0.00	0.00	2,000,000.00
Reemplazo del preescolar Miguel Larreynaga en San Miguelito	1,444,448.00	0.00	0.00	0.00	1,444,448.00
Reemplazo del preescolar Andrés Castro en Waspam	3,494,400.00	0.00	0.00	0.00	3,494,400.00
Servicios de Educación Preescolar	132,906,250.03	27,986,200.39	0.00	27,986,200.39	104,920,049.64
Reemplazo del preescolar Santa Rosa en Achuapa	2,469,087.86	0.00	0.00	0.00	2,469,087.86
Dotación de Set de Mobiliario para Preescolar y Maestros	15,755,526.00	0.00	0.00	0.00	15,755,526.00
Reemplazo del preescolar Pureza de María en Santo Domingo	1,200,000.00	0.00	0.00	0.00	1,200,000.00
Reemplazo del preescolar Exania Rodríguez en Wiwilí de Jinotega	2,469,499.93	0.00	0.00	0.00	2,469,499.93
Reemplazo preescolar Rafaela Herrera en Santo Domingo	1,028,603.00	0.00	0.00	0.00	1,028,603.00
Reemplazo del preescolar Los Chinamos en Santo Domingo	1,368,251.00	0.00	0.00	0.00	1,368,251.00
Reemplazo Preescolar Los Chocoyitos del Municipio de Rancho Grande	1,546,173.07	0.00	330,063.25	330,063.25	1,216,109.82
Reemplazo preescolar La Ceibita en Comalapa	888,436.00	0.00	0.00	0.00	888,436.00
Educación Preescolares Comunitarios	165,802,552.00	61,415,592.55	0.00	61,415,592.55	104,386,959.45
Reemplazo del preescolar Julio Lira González en Paiwas	2,184,000.00	0.00	0.00	0.00	2,184,000.00
Reemplazo del preescolar El Porvenir en Achuapa	3,200,000.00	0.00	0.00	0.00	3,200,000.00
Reemplazo del Preescolar Posolera en Waslala	1,117,365.00	0.00	0.00	0.00	1,117,365.00
Reemplazo Preescolar San Nicolás N° 01 en Achuapa	2,800,000.00	0.00	0.00	0.00	2,800,000.00
Reemplazo del preescolar Parcelas en Santa María de Pantasma	1,328,102.00	0.00	0.00	0.00	1,328,102.00
Reemplazo Preescolar El Carrizal del Municipio de Ciudad Antigua	1,102,792.36	0.00	1,102,791.74	1,102,791.74	0.62
Reemplazo Preescolar La Magdalena del Municipio de Ciudad Antigua	1,089,698.86	0.00	1,089,698.86	1,089,698.86	0.00
Seguridad Alimentaria y Nutricional Educación Inicial (PREESCOLAR)	120,349,339.00	91,201,371.77	0.00	91,201,371.77	29,147,967.23
Reemplazo del preescolar San Miguelito en San Miguelito	3,198,584.00	0.00	0.00	0.00	3,198,584.00
<b>EDUCACIÓN ESPECIAL</b>	<b>108,024,666.89</b>	<b>35,011,287.28</b>	<b>0.00</b>	<b>35,011,287.28</b>	<b>73,013,379.61</b>
Dirección y Coordinación Educación Especial	2,450,792.75	720,361.70	0.00	720,361.70	1,730,431.05
Servicios de Educación Inclusiva	11,171,190.45	4,353,925.46	0.00	4,353,925.46	6,817,264.99
Rehabilitación y ampliación del centro de educación especial Melania Morales en Managua	1,250,950.00	0.00	0.00	0.00	1,250,950.00
Servicios de Educación Especial	93,151,733.69	29,937,000.12	0.00	29,937,000.12	63,214,733.57
<b>ALFABETIZACIÓN Y EDUCACIÓN DE ADULTOS</b>	<b>301,356,694.63</b>	<b>82,759,185.30</b>	<b>0.00</b>	<b>82,759,185.30</b>	<b>218,597,509.33</b>
Dirección y Coordinación Alfabetización y Educación de Adultos	79,878,421.49	26,923,581.05	0.00	26,923,581.05	52,954,840.44
Servicios de Alfabetización y Educación de Jóvenes y Adultos	164,824,458.64	38,243,549.65	0.00	38,243,549.65	126,580,908.99
Servicios de Habilitación Laboral	8,475,208.71	3,654,358.12	0.00	3,654,358.12	4,820,850.59
Servicios de Educación Secundaria de Jóvenes y Adultos	48,178,605.79	13,937,696.48	0.00	13,937,696.48	34,240,909.31

FILTRADO POR :

PARAMETROS ESPECIALES: Mes Inicial (MM)=1 / Mes Final (MM)=6 / Programa Especifico=6

PRODUCCION 2015

**Cuadro No. 20**

SUBSISTEMA : SIEP  
 APLICACION : SIEP  
 ENTIDAD : DGP  
 USUARIO : DGP027

PRODUCCION 2015  
 MINISTERIO DE HACIENDA Y CREDITO PUBLICO  
 PROGRAMAS ESPECIFICOS  
 ESTRATEGIA REDUCCION DE LA POBREZA (RECLASIFICACION ERCEP)

PAGINA: 9 de 42  
 FECHA: 09/07/2015  
 HORA: 09:13:06 AM  
 REPORTE: PRPSIEP125A

ACTUALIZADO Y DEVENGADO (CORDOBAS)  
 DE: ENERO A: JUNIO

INSTITUCION	PRESUPUESTO ACTUALIZADO	DEVENGADO			SALDO POR DEVENGAR
		CORRIENTE	CAPITAL	TOTAL	
<b>MINISTERIO AGROPECUARIO</b>	<b>182,252,914.32</b>	<b>68,046,915.63</b>	<b>1,450,000.00</b>	<b>69,496,915.63</b>	<b>112,755,998.69</b>
<b>GESTION Y FOMENTO DE LA PRODUCCION AGROECOLÓGICA</b>	<b>30,331,409.00</b>	<b>4,701,854.96</b>	<b>0.00</b>	<b>4,701,854.96</b>	<b>25,629,554.04</b>
Promoción del Ordenamiento y Gestión de la Producción Agropecuaria con enfoque agroecológico en el territorio nacional.	614,250.00	0.00	0.00	0.00	614,250.00
Dirección y Coordinación de la Gestión y Fomento de la Producción Agroecológica.	7,105,572.00	3,900,132.05	0.00	3,900,132.05	3,205,439.95
Fomento al Desarrollo de la Producción Agroecológica u Orgánica.	22,611,587.00	801,722.91	0.00	801,722.91	21,809,864.09
<b>PARTIDAS NO ASIGNABLES A PROGRAMAS</b>	<b>151,921,505.32</b>	<b>63,345,060.67</b>	<b>1,450,000.00</b>	<b>64,795,060.67</b>	<b>87,126,444.65</b>
Transferencias de Tecnologías Agropecuarias	31,432,190.00	14,885,398.72	0.00	14,885,398.72	16,546,791.28
Investigación Tecnológica	120,489,315.32	48,459,661.95	1,450,000.00	49,909,661.95	70,579,653.37
<b>MINISTERIO DE TRANSPORTE E INFRAESTRUCTURA</b>	<b>3,916,197,402.00</b>	<b>0.00</b>	<b>2,513,883,959.46</b>	<b>2,513,883,959.46</b>	<b>1,402,313,442.54</b>
<b>CONSTRUCCIÓN DE CARRETERAS</b>	<b>2,893,032,565.21</b>	<b>0.00</b>	<b>1,834,529,414.70</b>	<b>1,834,529,414.70</b>	<b>1,058,503,150.51</b>
Mejoramiento del camino Bluefields - San Francisco	106,938,214.56	0.00	0.00	0.00	106,938,214.56
Mejoramiento del Camino El Cuá - San José de Bocay	161,006,911.00	0.00	147,929,241.61	147,929,241.61	13,077,669.39
Factibilidad, Estudio y Diseño para el Mejoramiento del Camino Malacatoya - El Papayal en los Municipios de San Lorenzo y Granada	879,264.00	0.00	281,537.66	281,537.66	597,726.34
Estudios de factibilidad y diseño para el mejoramiento del camino Los Chinamos - El Ayote	3,128,222.00	0.00	0.00	0.00	3,128,222.00
Supervisión para el Mejoramiento del tramo de Carretera Empalme Nejapa - Santa Rita - Empalme Puerto Sandino	11,319,970.00	0.00	9,098,252.98	9,098,252.98	2,221,717.02
Factibilidad, Estudios y Diseño para el Mejoramiento del Camino Malacatoya - Victoria de Julio	796,556.00	0.00	221,208.12	221,208.12	575,347.88
Factibilidad y Diseño para el Mejoramiento del Camino La Paz Centro - Empalme Puerto Sandino	2,741,341.00	0.00	0.00	0.00	2,741,341.00
Supervisión del Mejoramiento de la Carretera San Rafael del Norte - San Sebastián de Yalí	1,840,842.00	0.00	1,827,320.19	1,827,320.19	13,521.81
Supervisión del Mejoramiento del Camino Empalme Mina El Limón - Mina El Limón	807,345.00	0.00	0.00	0.00	807,345.00
Supervisión Mejoramiento del Camino Naciones Unidas - San Francisco	50,000.00	0.00	0.00	0.00	50,000.00
Supervisión Mejoramiento de la Carretera Miralagos - Cuyalí	774,370.00	0.00	0.00	0.00	774,370.00
Supervisión construcción del puente Paso Real	21,000,000.00	0.00	20,197,999.25	20,197,999.25	802,000.75
Mejoramiento de Carretera La Libertad - Santo Domingo	1,588,253.00	0.00	1,332,601.86	1,332,601.86	255,651.14
Supervisión de la construcción de Obras de mitigación y vulnerabilidad al cambio climático en puntos críticos sobre la ruta Chinandega-Guasáule	50,000.00	0.00	0.00	0.00	50,000.00
Supervisión para el Mejoramiento del Camino Rural entre Naciones Unidas - Bluefields	4,897,811.00	0.00	2,994,883.00	2,994,883.00	1,902,928.00
Mejoramiento de la carretera Malpaisillo - Villa 15 de Julio	0.00	0.00	0.00	0.00	0.00
Mejoramiento de la carretera La Paz Centro - Malpaisillo Tramo I: 0+000 - 19+000	100,141,700.00	0.00	82,768,715.82	82,768,715.82	17,372,984.18
Mejoramiento del Camino León - La Ceiba	433,016.00	0.00	433,015.58	433,015.58	0.42
Mejoramiento del Camino La California - San Diego en el Municipio de Villa El Carmen	13,000,000.00	0.00	6,469,896.81	6,469,896.81	6,530,103.19
Factibilidad y Diseño para el Mejoramiento de la Carretera La Garita - Empalme de Tipitapa	1,302,097.00	0.00	1,302,093.00	1,302,093.00	4.00
Supervisión para el Mejoramiento de la Carretera Esquipulas - Muy Muy	20,771,842.00	0.00	7,693,740.31	7,693,740.31	13,078,101.69
Supervisión Mejoramiento del Camino Santa Rosa - Comalapa - Camoapa	15,246,538.00	0.00	4,952,020.02	4,952,020.02	10,294,517.98
Mejoramiento del camino Santa Lucía-Boaco	17,384,230.00	0.00	17,384,228.96	17,384,228.96	1.04
Estudios de Factibilidad Técnica y Económica para el Mejoramiento de la Carretera Las Piedrecitas (Km. 6+830) - Mateare	3,747,228.00	0.00	0.00	0.00	3,747,228.00
Supervisión Mejoramiento de Carretera La Libertad - Santo Domingo	1,573,578.00	0.00	1,398,821.47	1,398,821.47	174,756.53
Mejoramiento de la Carretera Santo Domingo - Los Chinamos (Est. 0+000 - 10+000)	64,750,056.00	0.00	43,090,065.18	43,090,065.18	21,659,990.82
Mejoramiento del Camino Comalapa - Camoapa	29,381,741.00	0.00	13,664,098.39	13,664,098.39	15,717,642.61
Reforzamiento de caminos adoquinados en Cárdenas - Colón Granada - Los Angeles Moyogalpa - La Flor	16,839,295.56	0.00	16,839,295.52	16,839,295.52	0.04
Supervisión del mejoramiento del camino San Juan de Río Coco - Las Cruces	2,000,000.00	0.00	0.00	0.00	2,000,000.00
Mejoramiento de la carretera Río Blanco - Mulukukú, tramo II: Puente Unikwas - Est. 257+223	158,053,500.50	0.00	86,028,240.45	86,028,240.45	72,025,260.05
Supervisión para el Mejoramiento del Camino Las Cruces - Quilalí en Nueva Segovia	2,322,838.00	0.00	837,937.89	837,937.89	1,484,900.11
Mejoramiento del Tramo de Carretera El Arrayán - Ciudad Antigua	9,883,790.00	0.00	8,055,665.20	8,055,665.20	1,828,124.80
Mejoramiento del Camino Empalme El Portillo - El Cuá	37,230,658.00	0.00	0.00	0.00	37,230,658.00
Mejoramiento del camino Naciones Unidas - San Francisco	3,000,000.00	0.00	0.00	0.00	3,000,000.00
Supervisión del Mejoramiento de la Carretera Chinandega - Guasaule	50,000.00	0.00	0.00	0.00	50,000.00
Estudios de Ingeniería y Diseño para la Construcción de Obras de Mitigación y Vulnerabilidad al Cambio Climático en Puntos Críticos sobre la ruta Chinandega - Guasaule	1,823,651.00	0.00	1,823,650.12	1,823,650.12	0.88
Supervisión del Mejoramiento del Tramo de Carretera San Sebastián de Yalí - Condega	12,444,607.00	0.00	0.00	0.00	12,444,607.00

FILTRADO POR :

PARAMETROS ESPECIALES: Mes Inicial (MM)=1 / Mes Final (MM)=6 / Programa Especifico=6

PRODUCCION 2015

## Cuadro No. 20

SUBSISTEMA : SIEP  
 APLICACION : SIEP  
 ENTIDAD : DGP  
 USUARIO : DGP027

PRODUCCION 2015  
 MINISTERIO DE HACIENDA Y CREDITO PUBLICO  
 PROGRAMAS ESPECIFICOS  
 ESTRATEGIA REDUCCION DE LA POBREZA (RECLASIFICACION ERCEP)

PAGINA: 10 de 42  
 FECHA: 09/07/2015  
 HORA: 09:13:06 AM  
 REPORTE: PRPSIEP125A

ACTUALIZADO Y DEVENGADO (CORDOBAS)  
 DE: ENERO A: JUNIO

INSTITUCION	PRESUPUESTO ACTUALIZADO	DEVENGADO			SALDO POR DEVENGAR
		CORRIENTE	CAPITAL	TOTAL	
<b>MINISTERIO DE TRANSPORTE E INFRAESTRUCTURA</b>					
<b>CONSTRUCCIÓN DE CARRETERAS</b>					
Supervisión para el mejoramiento de la carretera Malpaisillo - Villa 15 de Julio	5,825,500.00	0.00	2,678,206.48	2,678,206.48	3,147,293.52
Supervisión para el mejoramiento de la carretera Río Blanco - Mulukukú	38,248,061.00	0.00	14,029,479.28	14,029,479.28	24,218,581.72
Construcción del puente Paso Real	106,216,038.21	0.00	102,421,828.43	102,421,828.43	3,794,209.78
Mejoramiento de la carretera La Paz Centro - Malpaisillo Tramo II: 19+000 - 38+159	93,428,500.00	0.00	75,857,706.19	75,857,706.19	17,570,793.81
Reforzamiento de caminos adoquinados en Abisinia - Puente La Pavona La Mora - La Carpa Quebrada Honda - San Francisco Libre	17,157,603.98	0.00	15,584,508.98	15,584,508.98	1,573,095.00
Estudios de factibilidad y diseño para el mejoramiento del camino Pantasma - Wiwili	9,636,470.00	0.00	4,857,240.69	4,857,240.69	4,779,229.31
Estudios de factibilidad y diseño para el mejoramiento del camino Waslala - Siuna	3,055,051.00	0.00	0.00	0.00	3,055,051.00
Supervisión para el mejoramiento de la carretera La Paz Centro - Malpaisillo	21,271,100.00	0.00	4,045,166.14	4,045,166.14	17,225,933.86
Mejoramiento del Camino Las Sabanas - San José de Cusmapa, en Madriz	64,398,897.00	0.00	55,076,336.48	55,076,336.48	9,322,560.52
Estudios de factibilidad y diseño para el mejoramiento del camino La Calamidad-Empalme Masigüe	3,343,412.00	0.00	0.00	0.00	3,343,412.00
Supervisión para el mejoramiento del camino Bluefields - San Francisco	13,388,117.00	0.00	0.00	0.00	13,388,117.00
Estudios y Diseños de las Obras de adaptación al Cambio Climático en la Carretera Managua - El Rama (La Gateada Est. 221+500), (Cara de Mono, Est. 266+700) y (La Pita Km. 99)	28,255,500.00	0.00	10,813,367.01	10,813,367.01	17,442,132.99
Mejoramiento del Camino Las Cruces - Quilali en Nueva Segovia	36,670,719.00	0.00	917,509.21	917,509.21	35,753,209.79
Mejoramiento del Camino San Dionisio - Planta Ocalca	63,500,000.00	0.00	52,672,733.69	52,672,733.69	10,827,266.31
Estudio y Diseño Final para la Construcción de la Carretera La Providencia - Monkey Point	1,748,617.00	0.00	0.00	0.00	1,748,617.00
Estudios de Factibilidad y Diseño para el Mejoramiento de la Carretera Chinandega - Guasaule	4,073,356.00	0.00	2,172,456.05	2,172,456.05	1,900,899.95
Mejoramiento del Camino Santa Rosa -Comalapa	9,019,401.00	0.00	2,928,660.80	2,928,660.80	6,090,740.20
Construcción de obras de mitigación y vulnerabilidad al cambio climático en puntos críticos sobre la ruta Chinandega-Guasáule	50,000.00	0.00	0.00	0.00	50,000.00
Mejoramiento de la carretera Malpaisillo - Villa 15 de Julio, tramo II: Est. 18+200-36+400	141,501,973.90	0.00	131,157,958.45	131,157,958.45	10,344,015.45
Señalización de Caminos Adoquinados en Camoapa, Jinotega, San Juan del Sur y Boaco	167,014.00	0.00	76,715.77	76,715.77	90,298.23
Supervisión del Tramo de Camino San Lucas - La Sabana	1,106,294.00	0.00	0.00	0.00	1,106,294.00
Mejoramiento Puntual de la Carretera Río Blanco - Mulukukú	24,832,340.42	0.00	24,654,433.71	24,654,433.71	177,906.71
Supervisión Mejoramiento de Carpeta de Rodamiento de la Circunvalación de León	517,395.00	0.00	0.00	0.00	517,395.00
Construcción de Puente El Tamarindo en el Municipio de El Jicaral	12,500,000.00	0.00	11,851,143.86	11,851,143.86	648,856.14
Mejoramiento del Camino Susucayán - Las Vueltas en Nueva Segovia	87,780,289.00	0.00	44,755,316.96	44,755,316.96	43,024,972.04
Mejoramiento del Tramo de Carretera Puertas Viejas - Esquipulas	0.00	0.00	0.00	0.00	0.00
Mejoramiento de la carretera Río Blanco - Mulukukú, tramo I: Est.203+250 - Puente Unikwas	158,053,500.50	0.00	83,837,708.83	83,837,708.83	74,215,791.67
Mejoramiento de la Carretera Miralagos - Cuyalí	23,746,900.00	0.00	5,424,787.72	5,424,787.72	18,322,112.28
Mejoramiento del Camino Empalme La Mora - Las Carpas en el departamento de Matagalpa	86,957,437.00	0.00	58,175,411.96	58,175,411.96	28,782,025.04
Mejoramiento de la Carretera San Rafael del Norte - San Sebastián de Yalí	0.00	0.00	0.00	0.00	0.00
Mejoramiento del camino Rural entre Naciones Unidas - Bluefields	41,722,329.44	0.00	33,508,449.67	33,508,449.67	8,213,879.77
Mejoramiento del Tramo de Carretera San Sebastián de Yalí - Condega	127,754,189.00	0.00	33,968,931.43	33,968,931.43	93,785,257.57
Mejoramiento del Tramo de Carretera Comunidad Venecia - Empalme Puerto Sandino	74,759,236.85	0.00	71,134,673.77	71,134,673.77	3,624,563.08
Reforzamiento de Caminos Adoquinados en Juigalpa y Pantasma	613,323.46	0.00	613,322.23	613,322.23	1.23
Supervisión para el Mejoramiento del tramo de carretera Puertas Viejas - Esquipulas	2,202,044.00	0.00	2,189,455.66	2,189,455.66	12,588.34
Supervisión Mejoramiento Puntual de la Carretera Río Blanco - Mulukukú	1,217,999.58	0.00	0.00	0.00	1,217,999.58
Mejoramiento de la carretera Río Blanco - Mulukukú	0.00	0.00	0.00	0.00	0.00
Mejoramiento del Camino Empalme Mina El Limón - Mina El Limón (Est. 0+000 - 10+000)	8,769,855.00	0.00	8,748,560.12	8,748,560.12	21,294.88
Supervisión para el Mejoramiento del Camino Las Sabanas - San José de Cusmapa, en Madriz	8,187,494.00	0.00	5,298,776.64	5,298,776.64	2,888,717.36
Mejoramiento del Tramo de Camino San Lucas - Las Sabanas	16,218,044.00	0.00	13,374,602.76	13,374,602.76	2,843,441.24
Mejoramiento del Camino Tola - Empalme El Coyal - Entrada El Guacalito	13,000,000.00	0.00	12,855,149.23	12,855,149.23	144,850.77
Mejoramiento del camino San Juan de Río Coco - Las Cruces	86,722,598.00	0.00	82,482,653.70	82,482,653.70	4,239,944.30
Supervisión para el Mejoramiento del Camino Susucayán - Las Vueltas en Nueva Segovia	5,742,522.00	0.00	1,357,739.90	1,357,739.90	4,384,782.10
Supervisión para el Mejoramiento de la Carretera Santo Domingo - Los Chinamos (Est. 0+000 - 10+000)	3,444,456.00	0.00	1,657,806.36	1,657,806.36	1,786,649.64
Supervisión Mejoramiento del Tramo de Carretera El Arrayán - Ciudad Antigua	593,853.00	0.00	207,648.28	207,648.28	386,204.72
Factibilidad y Diseño para el Mejoramiento de la Carretera Zona Franca - Sabana Grande - Proinco - Tip Top	4,062,169.00	0.00	4,062,168.00	4,062,168.00	1.00
Factibilidad y Diseño para la Construcción de la Carretera Ticuantepe - Santo Domingo - San Judas	5,454,171.00	0.00	2,245,834.81	2,245,834.81	3,208,336.19

FILTRADO POR :

PARAMETROS ESPECIALES: Mes Inicial (MM)=1 / Mes Final (MM)=6 / Programa Especifico=6

PRODUCCION 2015



## Cuadro No. 20

SUBSISTEMA : SIEP  
 APLICACION : SIEP  
 ENTIDAD : DGP  
 USUARIO : DGP027

PRODUCCION 2015  
 MINISTERIO DE HACIENDA Y CREDITO PUBLICO  
 PROGRAMAS ESPECIFICOS  
 ESTRATEGIA REDUCCION DE LA POBREZA (RECLASIFICACION ERCEP)

PAGINA: 11 de 42  
 FECHA: 09/07/2015  
 HORA: 09:13:06 AM  
 REPORTE: PRPSIEP125A

ACTUALIZADO Y DEVENGADO (CORDOBAS)  
 DE: ENERO A: JUNIO

INSTITUCION	PRESUPUESTO ACTUALIZADO	DEVENGADO			SALDO POR DEVENGAR
		CORRIENTE	CAPITAL	TOTAL	
<b>MINISTERIO DE TRANSPORTE E INFRAESTRUCTURA</b>					
<b>CONSTRUCCIÓN DE CARRETERAS</b>					
Mejoramiento de la Carretera Esquipulas - Muy Muy	242,572,522.00	0.00	50,888,507.72	50,888,507.72	191,684,014.28
Mejoramiento del Tramo de Carretera Rotonda Jean Paul Genie - Rotonda Ticuantepe	20,000,000.00	0.00	15,838,093.48	15,838,093.48	4,161,906.52
Mejoramiento de la Carpeta de Rodamiento de la Circunvalación de León	8,276,100.00	0.00	8,261,933.52	8,261,933.52	14,166.48
Estudios de Factibilidad Ambiental y Social para la Construcción de la Carretera La Providencia - Monkey Point	2,684,339.00	0.00	1,207,952.23	1,207,952.23	1,476,386.77
Mejoramiento del Tramo de Carretera Empalme Nejapa - Comunidad Venecia	206,288,030.15	0.00	180,394,934.33	180,394,934.33	25,893,095.82
Mejoramiento de la Carretera Chinandega - Guasaule	50,000.00	0.00	0.00	0.00	50,000.00
Mejoramiento de la carretera Malpaisillo - Villa 15 de Julio, tramo I: Est. 0+000-18+200	127,048,337.10	0.00	123,619,014.78	123,619,014.78	3,429,322.32
<b>CONSERVACIÓN DE LA RED VIAL</b>	<b>1,023,164,836.79</b>	<b>0.00</b>	<b>679,354,544.76</b>	<b>679,354,544.76</b>	<b>343,810,292.03</b>
Revestimiento de carretera Intersección Siete Sur - Emp. Nejapa	20,000,000.00	0.00	15,183,611.89	15,183,611.89	4,816,388.11
Rehabilitación del camino El Rama - Kukra Hill	4,500,000.00	0.00	4,500,000.00	4,500,000.00	0.00
Rehabilitación del camino Empalme Los Cerritos - El Coyolito	6,000,000.00	0.00	6,000,000.00	6,000,000.00	0.00
Rehabilitación del camino Empalme El Tránsito- El Tránsito	4,000,000.00	0.00	3,027,831.08	3,027,831.08	972,168.92
Rehabilitación del camino El Jobo - Pancasan - Cerro Colorado	5,000,000.00	0.00	4,615,314.95	4,615,314.95	384,685.05
Rehabilitación del camino Quilalí - Las Vigias	4,500,000.00	0.00	4,500,000.00	4,500,000.00	0.00
Revestimiento de carretera Sébaco - San Isidro	3,600,000.00	0.00	3,600,000.00	3,600,000.00	0.00
Rehabilitación del camino Jicaró - Murra	5,000,000.00	0.00	4,299,290.62	4,299,290.62	700,709.38
Rehabilitación del camino Jinotepe - El Bosque	4,865,799.53	0.00	1,663,708.05	1,663,708.05	3,202,091.48
Revestimiento de carretera Muy Muy - Tierra Azul	12,500,000.00	0.00	3,293,725.03	3,293,725.03	9,206,274.97
Rehabilitación del camino Samaria - Salamina	4,000,000.00	0.00	1,188,118.81	1,188,118.81	2,811,881.19
Rehabilitación del camino Nueva Guinea - La Unión	4,000,000.00	0.00	2,574,453.23	2,574,453.23	1,425,546.77
Rehabilitación del camino Siuna - El Dos	3,000,000.00	0.00	891,089.11	891,089.11	2,108,910.89
Rehabilitación del camino Rivas - La Chocolate - San Juan del Sur	4,000,000.00	0.00	1,188,118.81	1,188,118.81	2,811,881.19
Rehabilitación del Camino Papaturre - Santa Lucía	4,000,000.00	0.00	1,188,118.81	1,188,118.81	2,811,881.19
Rehabilitación puente Wansapo tramo Pantasma - La Vigía	11,832,902.00	0.00	9,843,615.80	9,843,615.80	1,989,286.20
Rehabilitación puente Sin Sin, tramo Bilwi - Waspán	20,000,000.00	0.00	14,001,249.80	14,001,249.80	5,998,750.20
Rehabilitación de puente El Cobano tramo La Palma - Las Plazuelas	4,000,000.00	0.00	3,698,633.16	3,698,633.16	301,366.84
Rehabilitación del camino Murra - El Rosario	6,000,000.00	0.00	6,000,000.00	6,000,000.00	0.00
Rehabilitación del camino Malacatoya - Tepalón	2,300,000.00	0.00	2,300,000.00	2,300,000.00	0.00
Rehabilitación del camino Boca Negra - Boca de Sábalo	4,500,000.00	0.00	4,348,687.53	4,348,687.53	151,312.47
Rehabilitación del camino Río Blanco - Bocana de Paiwas	3,000,000.00	0.00	3,000,000.00	3,000,000.00	0.00
Rehabilitación del camino Malacatoya - Los Angeles	13,139,475.00	0.00	9,481,090.58	9,481,090.58	3,658,384.42
Rehabilitación del camino La Esperanza- Wapi	6,000,000.00	0.00	5,712,820.08	5,712,820.08	287,179.92
Rehabilitación del camino Rosita - Bonanza	10,000,000.00	0.00	4,367,988.48	4,367,988.48	5,632,011.52
Rehabilitación del camino San Cayetano - Gutiérrez Norte	3,500,000.00	0.00	1,039,603.96	1,039,603.96	2,460,396.04
Rehabilitación del camino Pueblo Nuevo - Empalme Tranquera	5,000,000.00	0.00	5,000,000.00	5,000,000.00	0.00
Rehabilitación puente El Tuncar (tramo Camoapa- La Subasta)	3,988,224.00	0.00	1,974,368.32	1,974,368.32	2,013,855.68
Rehabilitación del camino Empalme Poza de la Vaca - Poza de la Vaca	4,500,000.00	0.00	4,500,000.00	4,500,000.00	0.00
Rehabilitación del camino Somoto - Icalupe	4,000,000.00	0.00	4,000,000.00	4,000,000.00	0.00
Rehabilitación del camino Ubu Norte - Perro Mocho	6,168,866.00	0.00	6,168,866.00	6,168,866.00	0.00
Rehabilitación del camino Santa Emilia - El Roblar	5,000,000.00	0.00	2,732,487.58	2,732,487.58	2,267,512.42
Revestimiento de carretera La Azucena - Los Chiles	4,000,000.00	0.00	2,496,950.43	2,496,950.43	1,503,049.57
Rehabilitación del camino Empalme Cosigüina -Potosí	4,500,000.00	0.00	4,500,000.00	4,500,000.00	0.00
Rehabilitación del camino Siuna - La Bomba	1,820,000.00	0.00	1,092,000.00	1,092,000.00	728,000.00
Rehabilitación del camino Tichana - San Pedro	2,168,302.00	0.00	2,168,240.94	2,168,240.94	61.06
Revestimiento de carretera Ciudad Darío- Las Calabazas	2,000,000.00	0.00	965,000.67	965,000.67	1,034,999.33
Rehabilitación puente Tecolostote (tramo San Benito - Rama)	2,500,000.00	0.00	0.00	0.00	2,500,000.00
Rehabilitación puente Metálico Mulukukú (Río Blanco - Siuna)	3,000,000.00	0.00	0.00	0.00	3,000,000.00
Otros Proyectos de Mejoras en la Carretera Río Blanco - Puerto Cabezas	0.00	0.00	0.00	0.00	0.00
Rehabilitación del tramo de carretera Muhan - Rama	1,024,142.79	0.00	0.00	0.00	1,024,142.79
Revestimiento de carretera La Garita- Tipitapa	2,000,000.00	0.00	786,803.11	786,803.11	1,213,196.89
Rehabilitación del camino La Curva - Las Crucitas	3,500,000.00	0.00	1,039,603.96	1,039,603.96	2,460,396.04
Rehabilitación del camino El Jicaró - La Mía	4,000,000.00	0.00	1,632,398.78	1,632,398.78	2,367,601.22

FILTRADO POR :

PARAMETROS ESPECIALES: Mes Inicial (MM)=1 / Mes Final (MM)=6 / Programa Especifico=6

PRODUCCION 2015



## Cuadro No. 20

SUBSISTEMA : SIEP  
 APLICACION : SIEP  
 ENTIDAD : DGP  
 USUARIO : DGP027

PRODUCCION 2015  
 MINISTERIO DE HACIENDA Y CREDITO PUBLICO  
 PROGRAMAS ESPECIFICOS  
 ESTRATEGIA REDUCCION DE LA POBREZA (RECLASIFICACION ERCEP)

PAGINA: 12 de 42  
 FECHA: 09/07/2015  
 HORA: 09:13:06 AM  
 REPORTE: PRPSIEP125A

ACTUALIZADO Y DEVENGADO (CORDOBAS)  
 DE: ENERO A: JUNIO

INSTITUCION	PRESUPUESTO ACTUALIZADO	DEVENGADO			SALDO POR DEVENGAR
		CORRIENTE	CAPITAL	TOTAL	
<b>MINISTERIO DE TRANSPORTE E INFRAESTRUCTURA</b>					
<b>CONSERVACIÓN DE LA RED VIAL</b>					
Rehabilitación puente peatonal Karawala (tramo Karawala - Sandybay Sirpi)	4,999,997.00	0.00	2,250,516.00	2,250,516.00	2,749,481.00
Mejoramiento del Camino Río Blanco - Wana Wana - Úbu Norte - San Pedro del Norte	15,000,000.00	0.00	15,000,000.00	15,000,000.00	0.00
Administración y Supervisión Rehabilitación de Caminos Intermunicipales	8,000,000.00	0.00	2,866,880.17	2,866,880.17	5,133,119.83
Drenaje de Carreteras	0.00	0.00	0.00	0.00	0.00
Revestimiento de carretera San Francisco - San Ramón	27,000,000.00	0.00	26,591,430.04	26,591,430.04	408,569.96
Reparación puente San Pedro tramo Estelí - La Concordia	5,000,000.00	0.00	3,550,000.00	3,550,000.00	1,450,000.00
Instalación de cajas de concreto reforzado tramo Cuyalí - Abisinia	4,000,000.00	0.00	4,000,000.00	4,000,000.00	0.00
Construcción Puente Telpaneca	40,000,000.00	0.00	37,350,950.42	37,350,950.42	2,649,049.58
Revestimiento de carretera circunvalación de Masaya	12,000,000.00	0.00	6,304,375.54	6,304,375.54	5,695,624.46
Revestimiento de carretera Empalme San Francisco - La Dalia	6,000,000.00	0.00	6,000,000.00	6,000,000.00	0.00
Reparación puente vado Kukarawala tramo Wapí- El Tortuguero	4,500,000.00	0.00	3,984,883.02	3,984,883.02	515,116.98
Rehabilitación del camino Niqinohomo - Monimbó	15,860,525.00	0.00	7,745,994.57	7,745,994.57	8,114,530.43
Rehabilitación del camino Masatepe - El Arenal - San Juan de la Concha	2,000,000.00	0.00	2,000,000.00	2,000,000.00	0.00
Rehabilitación del camino San José de Bocay - Ayapal	9,000,000.00	0.00	8,078,577.05	8,078,577.05	921,422.95
Rehabilitación del camino Colón - Papaturre	8,000,000.00	0.00	8,000,000.00	8,000,000.00	0.00
Rehabilitación del camino Jinotepe - El Aguacate	1,882,441.23	0.00	1,882,441.23	1,882,441.23	0.00
Rehabilitación del camino San Juan del Sur - El Ostional	2,000,000.00	0.00	2,000,000.00	2,000,000.00	0.00
Rehabilitación del camino Santo Domingo - Los Chinamos	5,000,000.00	0.00	5,000,000.00	5,000,000.00	0.00
Revestimiento de carretera Muy Muy - Matiguas	9,000,000.00	0.00	4,804,472.31	4,804,472.31	4,195,527.69
Rehabilitación puente Isiquí en el tramo Estelí - La Concordia	900,000.00	0.00	876,524.03	876,524.03	23,475.97
Supervisión Mejoramiento Carretera Boaco - Muy Muy (Est. 89+000 - 113+675)	10,003,840.00	0.00	4,977,516.67	4,977,516.67	5,026,323.33
Revestimiento de carretera acceso a Esquipulas carretera Masaya	1,400,000.00	0.00	1,400,000.00	1,400,000.00	0.00
Revestimiento de carretera Puente San Lorenzo - Juigalpa	5,000,000.00	0.00	5,000,000.00	5,000,000.00	0.00
Rehabilitación del camino El Sauce - Las Garzas (Límite Deptal.)	15,500,000.00	0.00	10,256,785.16	10,256,785.16	5,243,214.84
Rehabilitación del camino Nueva Guinea - San Francisco	5,000,000.00	0.00	1,485,148.52	1,485,148.52	3,514,851.48
Rehabilitación del camino Empalme Waspán-Waspán	15,000,000.00	0.00	13,776,749.85	13,776,749.85	1,223,250.15
Rehabilitación del camino La Chacara - El Arrayan	2,500,000.00	0.00	2,500,000.00	2,500,000.00	0.00
Revestimiento de carretera Cuyalí - Pantasma	3,000,000.00	0.00	2,999,999.99	2,999,999.99	0.01
Revestimiento de carretera Las Conchitas - San Rafael del Sur - Pochomil	7,000,000.00	0.00	5,520,382.17	5,520,382.17	1,479,617.83
Rehabilitación del camino Miraflores - San Sebastian de Yalí	4,000,000.00	0.00	2,564,319.09	2,564,319.09	1,435,680.91
Rehabilitación del camino Quilalí - Wiwilí	9,500,000.00	0.00	7,951,782.41	7,951,782.41	1,548,217.59
Rehabilitación del camino Los Chinamos - El Ayote	5,000,000.00	0.00	4,271,486.26	4,271,486.26	728,513.74
Rehabilitación del camino Estelí - Miraflores	4,500,000.00	0.00	3,841,030.86	3,841,030.86	658,969.14
Rehabilitación del camino Masatepe - Mirazul del Llano - Jinotepe	0.00	0.00	0.00	0.00	0.00
Rehabilitación acceso puente Paso Real (Condega - San Sebastián de Yalí)	100,000.00	0.00	100,000.00	100,000.00	0.00
Rehabilitación del camino Estelí- El Aceituno	4,500,000.00	0.00	2,435,386.07	2,435,386.07	2,064,613.93
Rehabilitación puente Río Mico en Muelle de los Bueyes	4,186,560.00	0.00	2,072,554.46	2,072,554.46	2,114,005.54
Rehabilitación del camino Santa María de Pantasma - Wiwilí	3,500,000.00	0.00	3,082,940.00	3,082,940.00	417,060.00
Revestimiento de carretera Emp. Cuyalí - Abisinia	3,000,000.00	0.00	2,530,692.10	2,530,692.10	469,307.90
Mejoras en la carretera Puente Banacruz -Rosita- Puerto Cabezas	50,000,000.00	0.00	30,345,458.58	30,345,458.58	19,654,541.42
Instalación de alcantarillas Tramo: Siuna - Waslala	5,000,000.00	0.00	4,057,017.81	4,057,017.81	942,982.19
Rehabilitación puente 35 Aniversario en León	29,000,000.00	0.00	29,000,000.00	29,000,000.00	0.00
Construcción obras de protección Puente El Hato	1,600,000.00	0.00	1,600,000.00	1,600,000.00	0.00
Reparación puente Valerio No. 1 tramo Estelí - La Concordia	1,000,000.00	0.00	999,999.99	999,999.99	0.01
Rehabilitación del camino Empalme Cosiguina -Punta Ñata.	3,912,131.47	0.00	3,095,405.14	3,095,405.14	816,726.33
Rehabilitación del camino Empalme Betulia - Betulia	3,000,000.00	0.00	3,000,000.00	3,000,000.00	0.00
Rehabilitación del camino Empalme El Regadio - Empalme Tranquera - San Juan de Limay	15,000,000.00	0.00	13,798,116.85	13,798,116.85	1,201,883.15
Rehabilitación del camino San Francisco - Santa Teresa - El Castaño	5,000,000.00	0.00	5,000,000.00	5,000,000.00	0.00
Rehabilitación del camino Ingenio Victoria de Julio - Malacatoya	4,500,000.00	0.00	4,500,000.00	4,500,000.00	0.00
Rehabilitación del camino Maleconcito -Pita El Carmen - La Pavona	5,000,000.00	0.00	5,000,000.00	5,000,000.00	0.00
Revestimiento de carretera La Gateada - El Rama	10,000,000.00	0.00	7,690,931.56	7,690,931.56	2,309,068.44
Revestimiento de carretera Matiguas - Río Blanco	17,000,000.00	0.00	8,915,216.71	8,915,216.71	8,084,783.29

FILTRADO POR :

PARAMETROS ESPECIALES: Mes Inicial (MM)=1 / Mes Final (MM)=6 / Programa Especifico=6

PRODUCCION 2015

## Cuadro No. 20

SUBSISTEMA : SIEP  
 APLICACION : SIEP  
 ENTIDAD : DGP  
 USUARIO : DGP027

PRODUCCION 2015  
 MINISTERIO DE HACIENDA Y CREDITO PUBLICO  
 PROGRAMAS ESPECIFICOS  
 ESTRATEGIA REDUCCION DE LA POBREZA (RECLASIFICACION ERCEP)

PAGINA: 13 de 42  
 FECHA: 09/07/2015  
 HORA: 09:13:06 AM  
 REPORTE: PRPSIEP125A

ACTUALIZADO Y DEVENGADO (CORDOBAS)  
 DE: ENERO A: JUNIO

INSTITUCION	PRESUPUESTO ACTUALIZADO	DEVENGADO			SALDO POR DEVENGAR
		CORRIENTE	CAPITAL	TOTAL	
<b>MINISTERIO DE TRANSPORTE E INFRAESTRUCTURA</b>					
<b>CONSERVACIÓN DE LA RED VIAL</b>					
Rehabilitación del camino Empalme La Corona - San José de la Vega	5,000,000.00	0.00	1,485,148.52	1,485,148.52	3,514,851.48
Rehabilitación del camino La Dalia - Bull Bull	5,000,000.00	0.00	1,732,626.83	1,732,626.83	3,267,373.17
Rehabilitación del camino Ciudad Darío - Terrabona	2,500,000.00	0.00	2,500,000.00	2,500,000.00	0.00
Rehabilitación del camino Buenos Aires - Empalme Los Potrerillos - San José de Bocay	3,000,000.00	0.00	2,019,909.79	2,019,909.79	980,090.21
Rehabilitación de puentes de madera en la red vial de la RACCN	3,000,000.00	0.00	1,642,044.16	1,642,044.16	1,357,955.84
Reparación puente vado Pantasma	717,097.00	0.00	717,096.99	717,096.99	0.01
Rehabilitación del camino Palacagüina - Telpaneca	7,500,000.00	0.00	7,500,000.00	7,500,000.00	0.00
Rehabilitación del camino Granada - Puerto Asese	3,000,000.00	0.00	891,089.11	891,089.11	2,108,910.89
Rehabilitación del camino Ococona - Santa María	4,000,000.00	0.00	1,638,733.72	1,638,733.72	2,361,266.28
Rehabilitación del camino San Sebastián de Yalí - La Rica	4,500,000.00	0.00	1,336,633.66	1,336,633.66	3,163,366.34
Reparación de Puente de Acero y Concreto Tadzana (tramo: Río Blanco - Siuna)	4,000,000.00	0.00	1,782,848.63	1,782,848.63	2,217,151.37
Rehabilitación del camino Karawala - Walpa	4,641,315.06	0.00	1,378,608.42	1,378,608.42	3,262,706.64
Mejoramiento de la Carretera Boaco - Muy Muy (Est. 89+000 - 113+675)	100,772,840.00	0.00	24,778,873.42	24,778,873.42	75,993,966.58
Otros Proyectos de Revestimiento de Carreteras	600,000.00	0.00	0.00	0.00	600,000.00
Rehabilitación del camino Nuevo León - Providencia - Puerto Príncipe	5,000,000.00	0.00	1,758,563.38	1,758,563.38	3,241,436.62
Revestimiento de carretera Empalme Teustepe - Teustepe	2,000,000.00	0.00	2,000,000.00	2,000,000.00	0.00
Rehabilitación del camino San Fernando - Las Camelias	4,000,000.00	0.00	1,761,911.86	1,761,911.86	2,238,088.14
Rehabilitación del camino Empalme El Aceituno - Achuapa	4,000,000.00	0.00	1,188,118.81	1,188,118.81	2,811,881.19
Rehabilitación del camino San Francisco Libre - Las Mojarras	4,000,000.00	0.00	1,188,118.81	1,188,118.81	2,811,881.19
Rehabilitación del camino Puente los Velásquez - San Rafael del Sur	3,000,000.00	0.00	891,089.11	891,089.11	2,108,910.89
Rehabilitación del camino San Ramón - El Jobo	5,000,000.00	0.00	2,310,040.72	2,310,040.72	2,689,959.28
Rehabilitación del camino Empalme Alamikamba-Alamikamba	5,000,000.00	0.00	1,485,148.52	1,485,148.52	3,514,851.48
Rehabilitación puente Cuisalá (tramo: San Benito - Rama)	3,000,000.00	0.00	0.00	0.00	3,000,000.00
Rehabilitación del camino circuito vial de Corn Island	7,500,000.00	0.00	6,063,841.73	6,063,841.73	1,436,158.27
Unidad ejecutora de drenaje de carreteras	3,153,472.00	0.00	1,287,610.08	1,287,610.08	1,865,861.92
Otros Proyectos de Rehabilitación de Caminos Intermunicipales	0.00	0.00	0.00	0.00	0.00
Mejoramiento caja puente en el tramo Pantasma - Lomas Altas - El Nispero	1,000,000.00	0.00	1,000,000.00	1,000,000.00	0.00
Revestimiento de carretera Jinotepe - Nandaima (km 63)	400,000.00	0.00	108,452.97	108,452.97	291,547.03
Revestimiento de carretera Pájaro Negro - El Almendro - El Triunfo	5,000,000.00	0.00	1,485,148.52	1,485,148.52	3,514,851.48
Rehabilitación del camino Santa Lucía - Puente Los Velásquez	1,800,000.00	0.00	534,653.47	534,653.47	1,265,346.53
Rehabilitación del camino El Jobo - Matiguás	4,000,000.00	0.00	4,000,000.00	4,000,000.00	0.00
Rehabilitación del camino Santa Lucía - Las Mercedes	1,000,000.00	0.00	297,029.70	297,029.70	702,970.30
Instalación de alcantarillas tramo Las Carpas - Waslala	5,500,000.00	0.00	4,358,488.66	4,358,488.66	1,141,511.34
Mejoramiento sistema de drenaje en Km 10.5 Carretera Sur	2,700,000.00	0.00	2,700,000.00	2,700,000.00	0.00
Rehabilitación del camino Las Vueltas - Las Cruces	370,383.18	0.00	0.00	0.00	370,383.18
Rehabilitación del camino Quebrada Honda - San Francisco Libre	26,100,000.00	0.00	16,310,851.04	16,310,851.04	9,789,148.96
Rehabilitación del camino La Calera - Masigue - Villa Siquia	10,000,000.00	0.00	7,007,314.55	7,007,314.55	2,992,685.45
Rehabilitación del camino Barrio Pobre - Tapalwás 2	3,300,000.00	0.00	3,300,000.00	3,300,000.00	0.00
Rehabilitación del camino Wapí - El Tortuguero	6,750,000.00	0.00	6,750,000.00	6,750,000.00	0.00
Revestimiento de carretera El Chorro - El Sauce	5,000,000.00	0.00	5,000,000.00	5,000,000.00	0.00
Unidad ejecutora de revestimientos de carreteras	6,018,655.00	0.00	2,223,111.96	2,223,111.96	3,795,543.04
Mejoras en la carretera Río Blanco -Mulukuku-Puente Banacruz	40,000,000.00	0.00	19,070,444.77	19,070,444.77	20,929,555.23
Instalación de alcantarillas tramo San Jose de Bocay - Ayapal	5,000,000.00	0.00	0.00	0.00	5,000,000.00
Rehabilitación del camino Empalme Mechapa- Mechapa - Venecia	6,087,868.53	0.00	6,087,868.53	6,087,868.53	0.00
Rehabilitación del camino San Gregorio - Los Baltodanos	4,000,000.00	0.00	4,000,000.00	4,000,000.00	0.00
Rehabilitación del camino El Porton - Empalme Julio Mora - Masigue	5,000,000.00	0.00	4,342,105.17	4,342,105.17	657,894.83
Rehabilitación del camino Siuna-Waslala	11,000,000.00	0.00	4,821,264.94	4,821,264.94	6,178,735.06
Rehabilitación del camino Las Carpas - Waslala	9,000,000.00	0.00	9,000,000.01	9,000,000.01	-0.01
Rehabilitación del camino La Palma - Las Plazuelas	5,000,000.00	0.00	5,000,000.00	5,000,000.00	0.00
<b>MINISTERIO DE SALUD</b>	<b>10,412,193,235.72</b>	<b>4,921,059,861.58</b>	<b>290,566,921.28</b>	<b>5,211,626,782.86</b>	<b>5,200,566,452.86</b>

FILTRADO POR :

PARAMETROS ESPECIALES: Mes Inicial (MM)=1 / Mes Final (MM)=6 / Programa Especifico=6

PRODUCCION 2015

## Cuadro No. 20

SUBSISTEMA : SIEP  
 APLICACION : SIEP  
 ENTIDAD : DGP  
 USUARIO : DGP027

PRODUCCION 2015  
 MINISTERIO DE HACIENDA Y CREDITO PUBLICO  
 PROGRAMAS ESPECIFICOS  
 ESTRATEGIA REDUCCION DE LA POBREZA (RECLASIFICACION ERCEP)

PAGINA: 14 de 42  
 FECHA: 09/07/2015  
 HORA: 09:13:06 AM  
 REPORTE: PRPSIEP125A

ACTUALIZADO Y DEVENGADO (CORDOBAS)  
 DE: ENERO A: JUNIO

INSTITUCION	PRESUPUESTO ACTUALIZADO	DEVENGADO			SALDO POR DEVENGAR
		CORRIENTE	CAPITAL	TOTAL	
<b>MINISTERIO DE SALUD</b>					
<b>ACTIVIDADES CENTRALES</b>	<b>408,248,119.60</b>	<b>156,301,717.00</b>	<b>3,925,173.67</b>	<b>160,226,890.67</b>	<b>248,021,228.93</b>
Detección del Cáncer Cérvico Uterino	7,873,687.50	913,583.22	174,498.82	1,088,082.04	6,785,605.46
Medicina Natural y Terapias Complementarias	7,322,862.67	804,676.54	0.00	804,676.54	6,518,186.13
Encuesta Nicaragüense de Demografía en Salud (ENDESA) 2011-2012	581,899.00	149,290.00	0.00	149,290.00	432,609.00
Docencia e Investigación	8,122,673.94	1,831,070.44	0.00	1,831,070.44	6,291,603.50
Centro de Diagnóstico Nacional	70,078,348.21	44,206,847.80	338,577.46	44,545,425.26	25,532,922.95
Comisión Nacional de Sangre	2,601,045.32	1,042,086.01	0.00	1,042,086.01	1,558,959.31
Fortalecimiento Institucional	100,125,755.53	37,398,991.47	2,279,229.54	39,678,221.01	60,447,534.52
Coordinación Intra y Extra Sectorial	67,342,860.93	28,458,959.25	0.00	28,458,959.25	38,883,901.68
Regulación para la Salud	28,990,457.64	8,561,355.84	427,938.00	8,989,293.84	20,001,163.80
Programa de Cooperación Técnica y Financiera	58,061,798.31	17,688,665.05	704,929.85	18,393,594.90	39,668,203.41
Extensión y Calidad de la Atención	57,146,730.55	15,246,191.38	0.00	15,246,191.38	41,900,539.17
<b>PROYECTOS CENTRALES</b>	<b>42,612,062.00</b>	<b>0.00</b>	<b>15,334,956.75</b>	<b>15,334,956.75</b>	<b>27,277,105.25</b>
Supervisión de rehabilitación del Centro Nacional de Diagnóstico y Referencia	198,000.00	0.00	110,000.00	110,000.00	88,000.00
Rehabilitación del Centro Nacional de Diagnóstico y Referencia	35,092,725.00	0.00	15,224,956.75	15,224,956.75	19,867,768.25
Equipamiento del Centro Nacional de Citología en Managua	7,321,337.00	0.00	0.00	0.00	7,321,337.00
<b>ACTIVIDADES SEDES LOCALES</b>	<b>593,220,559.33</b>	<b>222,011,947.13</b>	<b>1,863,213.16</b>	<b>223,875,160.29</b>	<b>369,345,399.04</b>
Programa de Cooperación Técnica y Financiera	74,482,823.28	31,338,392.45	1,703,250.96	33,041,643.41	41,441,179.87
Centros Formadores del Personal de Salud	7,585,680.00	0.00	0.00	0.00	7,585,680.00
Dirección y Coordinación Técnica Local	511,152,056.05	190,673,554.68	159,962.20	190,833,516.88	320,318,539.17
<b>PROMOCIÓN DE LA SALUD Y PREVENCIÓN DE ENFERMEDADES</b>	<b>268,069,104.61</b>	<b>96,917,092.76</b>	<b>13,089,395.95</b>	<b>110,006,488.71</b>	<b>158,062,615.90</b>
Gestión de la Red Comunitaria	29,354,197.00	3,794,391.27	0.00	3,794,391.27	25,559,805.73
Control y Vigilancia de Enfermedades Transmitidas por Vectores, Agua, Alimentos y Desechos	197,791,397.56	69,656,034.21	12,751,126.49	82,407,160.70	115,384,236.86
Campañas de Promoción y Educación en Salud	38,869,751.36	23,466,667.28	0.00	23,466,667.28	15,403,084.08
Jornadas del Poder Ciudadano en Salud	2,053,758.69	0.00	338,269.46	338,269.46	1,715,489.23
<b>ATENCIÓN INTEGRAL EN EL PRIMER NIVEL DE ATENCIÓN</b>	<b>4,335,322,951.56</b>	<b>2,416,286,757.16</b>	<b>95,139,097.26</b>	<b>2,511,425,854.42</b>	<b>1,823,897,097.14</b>
Construcción de Casa Materna en el Municipio de Mozonte, Nueva Segovia	857,746.00	0.00	857,745.49	857,745.49	0.51
Construcción de pozo para suministrar agua potable al centro de salud familiar de Ayapal, Bocay	3,900,000.00	0.00	0.00	0.00	3,900,000.00
Supervisión de mejoramiento de hospital primario en Ciudad Sandino	132,000.00	0.00	0.00	0.00	132,000.00
Supervisión de construcción de hospital primario en El Jicaró	36,000.00	0.00	0.00	0.00	36,000.00
Supervisión Rehabilitación Centro de Salud Familiar Guillermo Matute, Jinotega	24,000.00	0.00	0.00	0.00	24,000.00
Supervisión Construcción de viviendas para Personal de Salud	148,220.00	0.00	99,000.00	99,000.00	49,220.00
Construcción de Casa Materna en el Municipio de Ciudad Darío, Matagalpa	1,654,092.00	0.00	1,578,299.40	1,578,299.40	75,792.60
Supervisión de mejoramiento de hospital primario en El Rama	210,000.00	0.00	35,000.00	35,000.00	175,000.00
Supervisión de mejoramiento de hospital primario en Ticuantepe	100,000.00	0.00	0.00	0.00	100,000.00
Supervisión de reemplazo de centro de salud familiar en La Concordia	288,000.00	0.00	216,000.00	216,000.00	72,000.00
Gestión Técnica Administrativa	2,747,573,147.00	1,499,645,670.07	4,190,515.18	1,503,836,185.25	1,243,736,961.75
Mejoramiento de hospital primario en Ticuantepe	10,055,000.00	0.00	0.00	0.00	10,055,000.00
Mejoramiento de hospital primario en Bonanza	10,500,000.00	0.00	0.00	0.00	10,500,000.00
Servicios de Hospitalización	75,505,211.38	33,167,460.45	215,174.77	33,382,635.22	42,122,576.16
Servicios de Apoyo al Diagnóstico	1,234,202.27	28,073.68	14,584.16	42,657.84	1,191,544.43
Equipamiento médico de hospital primario en Corn Island	14,196,000.00	0.00	0.00	0.00	14,196,000.00
Supervisión de mejoramiento de hospital primario en Bonanza	270,000.00	0.00	0.00	0.00	270,000.00
Extensión de Cobertura	213,833,379.05	93,341,900.33	248,190.00	93,590,090.33	120,243,288.72
Rehabilitación del taller de enfermedades de transmisión vectorial del centro de salud familiar Julio Buitrago, Managua	3,000,000.00	0.00	0.00	0.00	3,000,000.00
Rehabilitación del Puesto de Salud Familiar y Comunitario El Plantel del Municipio de San Rafael del Norte, Jinotega	51,334.00	0.00	51,301.68	51,301.68	32.32
Atención Dispensarizada a la Familia en la Comunidad	637,047,729.01	582,712,922.13	9,772,404.54	592,485,326.67	44,562,402.34
Supervisión de rehabilitación del taller de enfermedades de transmisión vectorial del centro de salud familiar Julio Buitrago, Managua	75,000.00	0.00	0.00	0.00	75,000.00
Rehabilitación del Puesto de Salud Familiar y Comunitario San Marcos del Municipio de San Rafael del Norte	185,801.00	0.00	185,800.01	185,800.01	0.99
Construcción de Casa Materna Comunidad Alto Wanky, San José de Bocay	8,000,000.00	0.00	4,950,951.34	4,950,951.34	3,049,048.66
Rehabilitación del Puesto de Salud Familiar y Comunitario El Tigre del Municipio San José de Bocay, Jinotega	871,822.00	0.00	871,770.19	871,770.19	51.81

FILTRADO POR :

PARAMETROS ESPECIALES: Mes Inicial (MM)=1 / Mes Final (MM)=6 / Programa Especifico=6

PRODUCCION 2015

## Cuadro No. 20

SUBSISTEMA : SIEP  
 APLICACION : SIEP  
 ENTIDAD : DGP  
 USUARIO : DGP027

PRODUCCION 2015  
 MINISTERIO DE HACIENDA Y CREDITO PUBLICO  
 PROGRAMAS ESPECIFICOS  
 ESTRATEGIA REDUCCION DE LA POBREZA (RECLASIFICACION ERCEP)

PAGINA: 15 de 42  
 FECHA: 09/07/2015  
 HORA: 09:13:06 AM  
 REPORTE: PRPSIEP125A

ACTUALIZADO Y DEVENGADO (CORDOBAS)  
 DE: ENERO A: JUNIO

INSTITUCION	PRESUPUESTO ACTUALIZADO	DEVENGADO			SALDO POR DEVENGAR
		CORRIENTE	CAPITAL	TOTAL	
<b>MINISTERIO DE SALUD</b>					
<b>ATENCIÓN INTEGRAL EN EL PRIMER NIVEL DE ATENCIÓN</b>					
Rehabilitación del Puesto de Salud Familiar y Comunitario Bocas de Atapal del Municipio San José de Bocay	1,076,641.00	0.00	1,076,639.80	1,076,639.80	1.20
Construcción de puesto de salud familiar y comunitario en comunidad de Pueblo Nuevo, Mulukukú	6,000,000.00	0.00	0.00	0.00	6,000,000.00
Equipamiento de hospital primario en El Rama	7,074,795.00	0.00	0.00	0.00	7,074,795.00
Supervisión de reemplazo de centro de salud familiar en Yalí	150,000.00	0.00	0.00	0.00	150,000.00
Reemplazo de centro de salud familiar en Yalí	10,090,000.00	0.00	0.00	0.00	10,090,000.00
Equipamiento de puestos de salud familiar y comunitario	2,784,600.00	0.00	0.00	0.00	2,784,600.00
Construcción de puesto de salud familiar y comunitario en comunidad de Pueblo Nuevo, Bocana de Paiwas	5,300,000.00	0.00	0.00	0.00	5,300,000.00
Construcción de Vivienda para Personal de Salud, Kukrahill	1,562,295.00	0.00	1,552,868.70	1,552,868.70	9,426.30
Supervisión Construcción de Casas Maternas	811,000.00	0.00	593,000.00	593,000.00	218,000.00
Estudios de preinversión para construcción de puestos de salud familiar y comunitario	305,000.00	0.00	207,000.00	207,000.00	98,000.00
Reemplazo de centro de salud familiar en La Concordia	9,606,460.00	0.00	8,843,572.06	8,843,572.06	762,887.94
Supervisión de construcción de hospital primario en Corn Island	600,000.00	0.00	0.00	0.00	600,000.00
Equipamiento de hospital primario en El Jícaro	399,000.00	0.00	0.00	0.00	399,000.00
Mejoramiento de hospital primario en El Rama	20,599,500.00	0.00	10,401,288.40	10,401,288.40	10,198,211.60
Estudios de preinversión para mejoramiento de hospital primario en Ciudad Sandino	65,000.00	0.00	92,500.00	92,500.00	-27,500.00
Equipamiento de hospital primario en Bonanza	7,634,445.00	0.00	0.00	0.00	7,634,445.00
Estudios de preinversión para reemplazo de centro de salud familiar en Yalí	270,000.00	0.00	120,000.00	120,000.00	150,000.00
Equipamiento de hospital primario en Ticuantepe	5,000,000.00	0.00	0.00	0.00	5,000,000.00
Equipamiento para Laboratorios Clínicos	53,362,803.00	0.00	0.00	0.00	53,362,803.00
Atención a la Morbilidad Ambulatoria	201,776,810.00	191,277,942.25	0.00	191,277,942.25	10,498,867.75
Brigada Médica Especializada	5,299,653.00	0.00	0.00	0.00	5,299,653.00
Construcción de hospital primario en Corn Island	31,498,700.00	0.00	0.00	0.00	31,498,700.00
Construcción de hospital primario en El Jícaro	27,000,000.00	0.00	0.00	0.00	27,000,000.00
Rehabilitación del Puesto de Salud Familiar y Comunitario Zompopera del Municipio de Santa María de Pantasma	40,224.00	0.00	40,223.31	40,223.31	0.69
Supervisión de reemplazo de hospital primario en San José de Bocay	326,700.00	0.00	108,900.00	108,900.00	217,800.00
Construcción de puesto de salud familiar y comunitario en Bluefields	5,400,000.00	0.00	0.00	0.00	5,400,000.00
Reemplazo de hospital primario en San José de Bocay	53,452,140.00	0.00	26,816,502.87	26,816,502.87	26,635,637.13
Equipamiento Médico para Puestos de Salud	17,070,173.00	0.00	578,480.75	578,480.75	16,491,692.25
Brigada Médica Cubana	50,867,303.85	16,112,788.25	223,654.82	16,336,443.07	34,530,860.78
Supervisión Rehabilitación Centro de Salud Familiar Río Blanco	54,000.00	0.00	54,000.00	54,000.00	0.00
Rehabilitación del Puesto de Salud Familiar y Comunitario Sacaclí del Municipio de San Rafael del Norte, Jinotega	113,877.00	0.00	113,876.29	113,876.29	0.71
Supervisión Rehabilitación de Puestos de Salud Familiar y Comunitario	592,000.00	0.00	524,250.00	524,250.00	67,750.00
Construcción de centro de salud familiar en el distrito I de Managua	11,772,356.00	0.00	11,056,743.64	11,056,743.64	715,612.36
Construcción de Casa Materna en la Comunidad de Sahsa del Municipio de Puerto Cabezas, RAAN	2,300,628.95	0.00	2,300,528.95	2,300,528.95	100.00
Equipamiento de hospital primario en Ciudad Sandino	14,000,000.00	0.00	0.00	0.00	14,000,000.00
Estudios de preinversión para construcción de hospital primario en El Jícaro	565,000.00	0.00	500,000.00	500,000.00	65,000.00
Construcción de Casa Materna en el Municipio de Río Blanco, Matagalpa	3,131,804.05	0.00	3,131,803.85	3,131,803.85	0.20
Supervisión de construcción de pozo para suministrar agua potable al centro de salud familiar de Ayapal, Bocay	144,000.00	0.00	0.00	0.00	144,000.00
Equipamiento Médico para Hospitales Primarios	23,934,721.00	0.00	1,162,576.07	1,162,576.07	22,772,144.93
Equipamiento Médico para Centros de Salud	9,228,953.00	0.00	1,607,887.45	1,607,887.45	7,621,065.55
Supervisión de construcción de centro de salud familiar en el distrito I de Managua	110,000.00	0.00	66,000.00	66,000.00	44,000.00
Rehabilitación del Puesto de Salud Familiar y Comunitario Bijawal del Municipio de San Sebastián de Yalí, Jinotega	100,748.00	0.00	100,127.36	100,127.36	620.64
Supervisión de construcción de puestos de salud familiar y comunitario	858,000.00	0.00	0.00	0.00	858,000.00
Construcción de Vivienda para Personal de Salud, San Carlos	579,937.00	0.00	579,936.18	579,936.18	0.82
Mejoramiento de hospital primario en Ciudad Sandino	12,665,000.00	0.00	0.00	0.00	12,665,000.00
<b>ATENCIÓN DE SALUD HOSPITALARIA</b>	<b>4,764,720,438.62</b>	<b>2,029,542,347.53</b>	<b>161,215,084.49</b>	<b>2,190,757,432.02</b>	<b>2,573,963,006.60</b>
Equipamiento de consulta externa y neonatología del hospital Asunción de Juigalpa	6,284,460.00	0.00	0.00	0.00	6,284,460.00
Rehabilitación del sistema hidrosanitario en el hospital Nuevo Amanecer de Bilwi	8,956,460.00	0.00	5,520,827.74	5,520,827.74	3,435,632.26
Supervisión Rehabilitación Hospital Departamental Alemán Nicaragüense	286,000.00	0.00	110,000.00	110,000.00	176,000.00
Supervisión de rehabilitación del hospital Asunción de Juigalpa	150,000.00	0.00	27,000.00	27,000.00	123,000.00

FILTRADO POR :

PARAMETROS ESPECIALES: Mes Inicial (MM)=1 / Mes Final (MM)=6 / Programa Especifico=6

PRODUCCION 2015

## Cuadro No. 20

SUBSISTEMA : SIEP  
 APLICACION : SIEP  
 ENTIDAD : DGP  
 USUARIO : DGP027

PRODUCCION 2015  
 MINISTERIO DE HACIENDA Y CREDITO PUBLICO  
 PROGRAMAS ESPECIFICOS  
 ESTRATEGIA REDUCCION DE LA POBREZA (RECLASIFICACION ERCEP)

PAGINA: 16 de 42  
 FECHA: 09/07/2015  
 HORA: 09:13:06 AM  
 REPORTE: PRPSIEP125A

ACTUALIZADO Y DEVENGADO (CORDOBAS)  
 DE: ENERO A: JUNIO

INSTITUCION	PRESUPUESTO ACTUALIZADO	DEVENGADO			SALDO POR DEVENGAR
		CORRIENTE	CAPITAL	TOTAL	
<b>MINISTERIO DE SALUD</b>					
<b>ATENCIÓN DE SALUD HOSPITALARIA</b>					
Servicios de Hospitalización Médicos y/o Quirúrgicos	431,227,140.88	232,344,348.91	5,207,099.93	237,551,448.84	193,675,692.04
Construcción Hospital General de la Zona Occidental de Managua	267,777,942.00	0.00	30,182,524.21	30,182,524.21	237,595,417.79
Servicios de Consulta Externa	101,152,652.86	73,309,013.61	156,238.23	73,465,251.84	27,687,401.02
Mejoramiento de área de neonatología del hospital España de Chinandega	14,000,000.00	0.00	6,514,647.21	6,514,647.21	7,485,352.79
Servicios de Apoyo al Diagnóstico	5,508,860.48	583,352.66	566,477.58	1,149,830.24	4,359,030.24
Equipamiento de las áreas de emergencia, neonatología, cuidados intensivos y laboratorio del hospital departamental Alemán Nicaragüense	10,000,000.00	0.00	0.00	0.00	10,000,000.00
Equipamiento para Laboratorios Clínicos	613,158.00	0.00	0.00	0.00	613,158.00
Ampliación sistema de climatización del bloque quirúrgico y rehabilitación salas de labor y parto del hospital César Amador Molina de Matagalpa	6,431,061.00	0.00	0.00	0.00	6,431,061.00
Equipamiento del hospital España de Chinandega	4,236,960.00	0.00	0.00	0.00	4,236,960.00
Equipamiento de las áreas de neonatología, pediatría y central de equipos del hospital Juan Antonio Brenes de Somoto	2,620,800.00	0.00	0.00	0.00	2,620,800.00
Ampliación de las áreas de emergencia, neonatología, cuidados intensivos y laboratorio del hospital departamental Alemán Nicaragüense	25,000,000.00	0.00	13,722,973.19	13,722,973.19	11,277,026.81
Rehabilitación del hospital psicosocial José Dolores Fletes	15,000,000.00	0.00	0.00	0.00	15,000,000.00
Supervisión Rehabilitación Hospital Departamental Victoria Motta de Jinotega	243,000.00	0.00	0.00	0.00	243,000.00
Estudios de preinversión para construcción de bunker en el Centro Nacional de Radioterapia	215,000.00	0.00	92,500.00	92,500.00	122,500.00
Equipamiento del hospital San José en Diriamba	4,111,380.00	0.00	0.00	0.00	4,111,380.00
Rehabilitación de consulta externa y neonatología del hospital Asunción de Juigalpa	25,075,000.00	0.00	8,881,160.96	8,881,160.96	16,193,839.04
Rehabilitación Áreas de Emergencia, Pediatría, Ruta Crítica y Alojamiento de Mujeres Embarazadas Hospital Dep Victoria Motta de Jinotega	35,782,525.00	0.00	0.00	0.00	35,782,525.00
Servicios de Emergencia	173,483,140.38	53,967,673.72	2,132,160.12	56,099,833.84	117,383,306.54
Equipamiento del hospital psicosocial José Dolores Fletes	2,511,600.00	0.00	0.00	0.00	2,511,600.00
Rehabilitación Áreas de Hospitalización, Quirófano y Cuidados Intensivos Hospital César Amador Molina, Matagalpa	25,306,785.00	0.00	19,680,777.34	19,680,777.34	5,626,007.66
Equipamiento Médico para Unidades de Salud de Segundo Nivel	82,644,391.00	0.00	35,908,779.10	35,908,779.10	46,735,611.90
Reemplazo del hospital Aldo Chavarría de Managua	5,000,000.00	0.00	0.00	0.00	5,000,000.00
Reemplazo del hospital regional Oscar Danilo Rosales en León	1,000,000.00	0.00	0.00	0.00	1,000,000.00
Supervisión de rehabilitación del hospital psicosocial José Dolores Fletes	154,000.00	0.00	0.00	0.00	154,000.00
Construcción de bunker en el Centro Nacional de Radioterapia	10,000,000.00	0.00	0.00	0.00	10,000,000.00
Supervisión Rehabilitación del Hospital César Amador Molina de Matagalpa	150,000.00	0.00	150,000.00	150,000.00	0.00
Gestión Técnica Administrativa Hospitalaria	3,414,455,680.02	1,669,337,958.63	4,154,339.02	1,673,492,297.65	1,740,963,382.37
Supervisión de mejoramiento del hospital España de Chinandega	200,000.00	0.00	65,800.00	65,800.00	134,200.00
Supervisión Rehabilitación del Hospital Nuevo Amanecer de Bilwi, RACCN	198,000.00	0.00	39,600.00	39,600.00	158,400.00
Supervisión de construcción del hospital general de la Zona Occidental de Managua	37,209,770.00	0.00	10,719,508.22	10,719,508.22	26,490,261.78
Reemplazo Areas de Hospitalización, Medicina Interna y Cirugía General Hospital Departamental Alemán Nicaragüense	10,332,672.00	0.00	10,332,671.64	10,332,671.64	0.36
Rehabilitación de áreas de quirófano, emergencia y consulta externa del hospital San José en Diriamba	10,000,000.00	0.00	0.00	0.00	10,000,000.00
Rehabilitación de las áreas de neonatología, pediatría y central de equipos del hospital Juan Antonio Brenes de Somoto	25,000,000.00	0.00	7,050,000.00	7,050,000.00	17,950,000.00
Supervisión de rehabilitación del hospital Juan Antonio Brenes de Somoto	192,000.00	0.00	0.00	0.00	192,000.00
Supervisión de construcción de bunker en el Centro Nacional de Radioterapia	60,000.00	0.00	0.00	0.00	60,000.00
Construcción del hospital departamental de Chinandega	2,000,000.00	0.00	0.00	0.00	2,000,000.00
Supervisión de rehabilitación del hospital San José en Diriamba	150,000.00	0.00	0.00	0.00	150,000.00
<b>MINISTERIO DEL TRABAJO</b>	<b>486,636.00</b>	<b>239,300.46</b>	<b>0.00</b>	<b>239,300.46</b>	<b>247,335.54</b>
<b>INSPECCIÓN DEL TRABAJO</b>	<b>486,636.00</b>	<b>239,300.46</b>	<b>0.00</b>	<b>239,300.46</b>	<b>247,335.54</b>
Servicios de Control del Trabajo Infantil	486,636.00	239,300.46	0.00	239,300.46	247,335.54
<b>MINISTERIO DEL AMBIENTE Y DE LOS RECURSOS NATURALES</b>	<b>270,617,653.41</b>	<b>60,483,625.33</b>	<b>20,765,235.17</b>	<b>81,248,860.50</b>	<b>189,368,792.91</b>
<b>SERVICIOS DE PROTECCIÓN Y MEJORAMIENTO DE LA CALIDAD AMBIENTAL</b>	<b>7,983,078.42</b>	<b>2,131,846.92</b>	<b>0.00</b>	<b>2,131,846.92</b>	<b>5,851,231.50</b>
Emitir instrumentos de regulación y control ambiental	7,983,078.42	2,131,846.92	0.00	2,131,846.92	5,851,231.50
<b>SERVICIOS DE CONSERVACIÓN, MANEJO Y NORMACIÓN DE ÁREA PROTEGID</b>	<b>74,719,159.51</b>	<b>7,511,994.02</b>	<b>8,678,311.98</b>	<b>16,190,306.00</b>	<b>58,528,853.51</b>
Construcción de puente colgante en la comunidad Santiago del Coyolito en La Concordia	2,314,019.00	0.00	0.00	0.00	2,314,019.00

FILTRADO POR :

PARAMETROS ESPECIALES: Mes Inicial (MM)=1 / Mes Final (MM)=6 / Programa Especifico=6

PRODUCCION 2015



## Cuadro No. 20

SUBSISTEMA : SIEP  
 APLICACION : SIEP  
 ENTIDAD : DGP  
 USUARIO : DGP027

PRODUCCION 2015  
 MINISTERIO DE HACIENDA Y CREDITO PUBLICO  
 PROGRAMAS ESPECIFICOS  
 ESTRATEGIA REDUCCION DE LA POBREZA (RECLASIFICACION ERCEP)

PAGINA: 17 de 42  
 FECHA: 09/07/2015  
 HORA: 09:13:06 AM  
 REPORTE: PRPSIEP125A

ACTUALIZADO Y DEVENGADO (CORDOBAS)  
 DE: ENERO A: JUNIO

INSTITUCION	PRESUPUESTO ACTUALIZADO	DEVENGADO			SALDO POR DEVENGAR
		CORRIENTE	CAPITAL	TOTAL	
<b>MINISTERIO DEL AMBIENTE Y DE LOS RECURSOS NATURALES</b>					
<b>SERVICIOS DE CONSERVACIÓN, MANEJO Y NORMACIÓN DE ÁREA PROTEGIDA</b>					
Supervisión de la construcción de obras de drenaje en barrios del casco urbano de San Isidro	0.00	0.00	0.00	0.00	0.00
Construcción de obra de cosecha de agua en la comunidad La Cebadilla en La Trinidad	2,885,297.87	0.00	0.00	0.00	2,885,297.87
Supervisión de la construcción de caja puente en la comunidad Canta Gallo en La Concordia	112,276.00	0.00	0.00	0.00	112,276.00
Construcción de puente colgante en la comunidad Las Pencas en Ciudad Darío	0.00	0.00	0.00	0.00	0.00
Construcción de puente vado para tráfico liviano en el barrio Monimbo N° 2 en San Isidro	0.00	0.00	0.00	0.00	0.00
Supervisión de la construcción de muros de gaviones en las riberas del río Jinotega	71,566.00	0.00	0.00	0.00	71,566.00
Supervisión para la construcción de micropresas y obras complementarias para control de inundaciones en el río Jinotega	71,566.00	0.00	0.00	0.00	71,566.00
Supervisión de la construcción de obra de estabilización de cauce natural en la comunidad de Namanji en San Rafael del Norte	224,552.00	0.00	0.00	0.00	224,552.00
Supervisión de la construcción de obras de cosecha de agua en las comunidades Llano del Boquerón, San Ramón de las Uvas y el Tule en San Isidro	224,552.00	0.00	0.00	0.00	224,552.00
Construcción de obras de drenaje pluvial en casco urbano de La Concordia	2,314,019.00	0.00	0.00	0.00	2,314,019.00
Administrar la Reserva de la Biosfera Bosawas	972,128.14	407,920.14	0.00	407,920.14	564,208.00
Construcción de cauce natural en el casco urbano de Sébaco	1,411,366.03	0.00	0.00	0.00	1,411,366.03
Supervisión para la construcción de micropresas y obras complementarias para control de inundaciones en el río Santa Rosa en San Isidro	71,566.00	0.00	0.00	0.00	71,566.00
Supervisión de la construcción de obras de drenaje menor en el tramo de camino rural Wiscanal - Arenillas en La Concordia	0.00	0.00	0.00	0.00	0.00
Construcción de micropresas y obras complementarias para control de inundaciones en el río Santa Rosa en San Isidro	2,314,019.00	0.00	0.00	0.00	2,314,019.00
Mejoramiento de puente peatonal y vehicular en la comunidad Villa Julián Roque en San Isidro	0.00	0.00	0.00	0.00	0.00
Construcción de muros de estabilización de riberas de cauce en el casco urbano de La Trinidad	2,314,019.00	0.00	0.00	0.00	2,314,019.00
Supervisión de la construcción de puente vado en la comunidad La Sotana en San Rafael del Norte	112,276.00	0.00	0.00	0.00	112,276.00
Supervisión de reparación de puente vado y protección lateral en la comunidad La Gallera en Ciudad Darío	162,714.93	0.00	145,730.48	145,730.48	16,984.45
Construcción de obras de captación de agua en la comunidad Las Jaguas de Santa Lucía, Ciudad Darío	3,247,426.98	0.00	0.00	0.00	3,247,426.98
Construcción de micropresas y obras complementarias para control de inundaciones en el río Jinotega	2,314,019.00	0.00	0.00	0.00	2,314,019.00
Promover el Manejo Integral de los Recursos Hídricos	1,098,080.50	510,455.49	0.00	510,455.49	587,625.01
Diseño para la construcción de micropresas y obras complementarias para control de inundaciones en el río Santa Rosa en San Isidro	120,264.00	0.00	0.00	0.00	120,264.00
Construcción de obras de drenaje pluvial en casco urbano de San Rafael del Norte	2,314,019.00	0.00	0.00	0.00	2,314,019.00
Diseño para la construcción de puente colgante en la comunidad Santiago de Coyolito en La Concordia	120,264.00	0.00	0.00	0.00	120,264.00
Construcción de obra de estabilización de cauce natural en la comunidad de Namanji en San Rafael del Norte	1,225,582.16	0.00	0.00	0.00	1,225,582.16
Diseño de Obras de Drenaje Pluvial, Sébaco	87,114.08	0.00	87,114.08	87,114.08	0.00
Reparación de puente vado y protección lateral en la comunidad La Gallera en Ciudad Darío	1,891,711.92	0.00	1,891,711.92	1,891,711.92	0.00
Construcción de muros de estabilización en ribera de río en la comunidad Las Cañas en La Trinidad	1,411,504.17	0.00	1,411,504.17	1,411,504.17	0.00
Supervisión de construcción de obras hidráulicas y drenaje en la vía de comunicación de la comunidad El Salto y La Colmena en La Concordia	39,771.18	0.00	39,771.18	39,771.18	0.00
Diseño para la construcción de muros de estabilización en Villa Julián Roque en San Isidro	120,264.00	0.00	0.00	0.00	120,264.00
Diseño para la construcción de muros de estabilización de camino en la comunidad Los Encuentros - La Pedrera en Sébaco	120,263.00	0.00	0.00	0.00	120,263.00
Proyecto Integral de Manejo de Cuencas Hidrográficas (PIMCHAS)	0.00	0.00	0.00	0.00	0.00
Supervisión de la construcción de obra de cosecha de agua en la comunidad La Cebadilla en La Trinidad	224,552.00	0.00	0.00	0.00	224,552.00
Supervisión de la construcción de muros de estabilización en Villa Julián Roque en San Isidro	71,566.00	0.00	0.00	0.00	71,566.00
Diseño de Obras de Drenaje Pluvial, La Concordia	569,490.18	0.00	569,490.18	569,490.18	0.00
Diseño de Obras de Drenaje Pluvial, San Isidro	267,907.19	0.00	267,907.19	267,907.19	0.00
Diseño de Obras de Drenaje Pluvial, Jinotega	329,654.40	0.00	329,654.40	329,654.40	0.00
Supervisión de construcción de muros de estabilización en ribera de río en la comunidad Las Cañas en La Trinidad	43,050.95	0.00	43,050.95	43,050.95	0.00
Promover y conservar el Sistema Nacional de Areas Protegidas (SINAP)	6,985,920.05	2,894,714.30	0.00	2,894,714.30	4,091,205.75
Supervisión de obras de infraestructura de drenaje pluvial en San Isidro	203,487.51	0.00	148,156.43	148,156.43	55,331.08
Supervisión de la construcción y ampliación de canales de conducción en el casco urbano de La Trinidad	0.00	0.00	0.00	0.00	0.00
Supervisión de la construcción de puente peatonal y puente vado en la comunidad Las Chinas en Ciudad Darío	108,392.03	0.00	0.00	0.00	108,392.03

FILTRADO POR :

PARAMETROS ESPECIALES: Mes Inicial (MM)=1 / Mes Final (MM)=6 / Programa Especifico=6

PRODUCCION 2015



## Cuadro No. 20

SUBSISTEMA : SIEP  
 APLICACION : SIEP  
 ENTIDAD : DGP  
 USUARIO : DGP027

PRODUCCION 2015  
 MINISTERIO DE HACIENDA Y CREDITO PUBLICO  
 PROGRAMAS ESPECIFICOS  
 ESTRATEGIA REDUCCION DE LA POBREZA (RECLASIFICACION ERCEP)

PAGINA: 18 de 42  
 FECHA: 09/07/2015  
 HORA: 09:13:06 AM  
 REPORTE: PRPSIEP125A

ACTUALIZADO Y DEVENGADO (CORDOBAS)  
 DE: ENERO A: JUNIO

INSTITUCION	PRESUPUESTO ACTUALIZADO	DEVENGADO			SALDO POR DEVENGAR
		CORRIENTE	CAPITAL	TOTAL	
<b>MINISTERIO DEL AMBIENTE Y DE LOS RECURSOS NATURALES</b>					
<b>SERVICIOS DE CONSERVACIÓN, MANEJO Y NORMACIÓN DE ÁREA PROTEGIDA</b>					
Supervisión de la construcción de obra de revestimiento de cauce natural en Villa Valencia - Villa Norte en casco urbano de Jinotega	0.00	0.00	0.00	0.00	0.00
Diseño de la construcción de obras de drenaje pluvial en casco urbano de La Concordia	120,264.00	0.00	0.00	0.00	120,264.00
Construcción de obras de cosecha de agua en las comunidades Llano del Boquerón, San Ramón de las Uvas y El Tule en San Isidro	2,893,997.84	0.00	0.00	0.00	2,893,997.84
Supervisión de la construcción de cauce natural en el casco urbano de Sébaco	112,276.00	0.00	0.00	0.00	112,276.00
Supervisión de la construcción de obra de cosecha de agua en la comunidad Los Corrales en Ciudad Darío	112,276.00	0.00	0.00	0.00	112,276.00
Construcción de muros de gaviones en las riberas del río Jinotega	2,314,019.00	0.00	0.00	0.00	2,314,019.00
Construcción de muros de estabilización de camino en la comunidad Los Encuentros - La Pedrera en Sébaco	2,314,019.00	0.00	0.00	0.00	2,314,019.00
Construcción de obras de drenaje en barrios del casco urbano de San Isidro	0.00	0.00	0.00	0.00	0.00
Construcción de caja puente en la comunidad Canta Gallo en La Concordia	1,828,669.09	0.00	0.00	0.00	1,828,669.09
Supervisión de la construcción de puente colgante en la comunidad Las Pencas en Ciudad Darío	0.00	0.00	0.00	0.00	0.00
Construcción de obra de cosecha de agua en la comunidad Los Corrales en Ciudad Darío	3,333,277.67	0.00	0.00	0.00	3,333,277.67
Promover la Conservación y el Manejo de la Biodiversidad y Áreas Protegidas	2,614,080.57	1,226,674.93	0.00	1,226,674.93	1,387,405.64
Construcción de puente peatonal y puente vado en la comunidad Las Chinas en Ciudad Darío	3,315,714.35	0.00	0.00	0.00	3,315,714.35
Supervisión de la construcción de obras de drenaje pluvial en casco urbano de San Rafael del Norte	71,566.00	0.00	0.00	0.00	71,566.00
Supervisión de la construcción de obra de revestimiento de cauce natural en Villa La Cruz en casco urbano de Jinotega	224,552.00	0.00	0.00	0.00	224,552.00
Diseño para la construcción de muros de estabilización de riberas de cauce en el casco urbano de La Trinidad	120,264.00	0.00	0.00	0.00	120,264.00
Construcción de puente vado en la comunidad La Sotana en San Rafael del Norte	1,780,365.19	0.00	0.00	0.00	1,780,365.19
Construcción de obras hidráulicas y drenaje en la vía de comunicación de la comunidad El Salto - La Colmena en La Concordia	1,335,591.90	0.00	1,335,591.90	1,335,591.90	0.00
Construcción de obras complementarias del puente vado en la Comunidad Colón Abajo, La Concordia	1,555,307.70	0.00	1,555,307.70	1,555,307.70	0.00
Supervisión de la construcción de obras complementarias del puente vado en la Comunidad Colón Abajo, La Concordia	53,385.74	0.00	53,385.74	53,385.74	0.00
Supervisión de la construcción de muros de estabilización de camino en la comunidad Los Encuentros - La Pedrera en Sébaco	71,566.00	0.00	0.00	0.00	71,566.00
Supervisión de la construcción de obras de captación de agua en la comunidad Las Jaguas de Santa Lucía, Ciudad Darío	112,276.00	0.00	0.00	0.00	112,276.00
Construcción de muros de estabilización en Villa Julián Roque en San Isidro	2,314,019.00	0.00	0.00	0.00	2,314,019.00
Construcción de obras de drenaje menor en el tramo de camino rural Wiscanal-Arenillas en La Concordia	0.00	0.00	0.00	0.00	0.00
Supervisión de la construcción de puente colgante en la comunidad Santiago de Coyolito en La Concordia	71,566.00	0.00	0.00	0.00	71,566.00
Construcción y ampliación de canales de conducción en el casco urbano de La Trinidad	0.00	0.00	0.00	0.00	0.00
Construcción de obra de revestimiento de cauce natural en Villa La Cruz en casco urbano de Jinotega	1,320,261.28	0.00	0.00	0.00	1,320,261.28
Diseño de Obras de Drenaje Pluvial, La Trinidad	10,000.00	0.00	10,000.00	10,000.00	0.00
Diseño de la construcción de obras de drenaje pluvial en casco urbano de San Rafael del Norte	120,264.00	0.00	0.00	0.00	120,264.00
Diseño de Obras de Drenaje Pluvial, San Rafael del Norte	124,708.55	0.00	124,708.55	124,708.55	0.00
Diseño de Obras de Drenaje Pluvial, Ciudad Darío	665,227.11	0.00	665,227.11	665,227.11	0.00
Supervisión de la construcción de obras de drenaje pluvial en casco urbano de La Concordia	71,566.00	0.00	0.00	0.00	71,566.00
Supervisión de la construcción de muros de estabilización de riberas de cauce en el casco urbano de La Trinidad	71,566.00	0.00	0.00	0.00	71,566.00
Diseño para la construcción de muros de gaviones en las riberas del río Jinotega	120,264.00	0.00	0.00	0.00	120,264.00
Administrar el Parque Nacional Volcán Masaya	6,560,005.00	2,296,684.26	0.00	2,296,684.26	4,263,320.74
Construcción de obra de revestimiento de cauce natural en Villa Valencia-Villa Norte en casco urbano de Jinotega	0.00	0.00	0.00	0.00	0.00
Diseño para la construcción de micropresas y obras complementarias para control de inundaciones en el río Jinotega	120,264.00	0.00	0.00	0.00	120,264.00
Administrar la Reserva de la Biósfera del Suroeste de Nicaragua	375,739.25	175,544.90	0.00	175,544.90	200,194.35
<b>IMPLEMENTACIÓN DE LA DESCONCENTRACIÓN EN LA GESTIÓN AMBIENTAL</b>	<b>39,080,721.81</b>	<b>16,916,143.46</b>	<b>0.00</b>	<b>16,916,143.46</b>	<b>22,164,578.35</b>
Gobernabilidad Local en la Cuenca del Lago Cocibolca	4,216,665.81	2,580,132.04	0.00	2,580,132.04	1,636,533.77
Promoción a la Gestión Ambiental Desconcentrada	34,864,056.00	14,336,011.42	0.00	14,336,011.42	20,528,044.58
<b>SERVICIOS DE ADAPTACIÓN Y MITIGACIÓN AL CAMBIO CLIMÁTICO</b>	<b>148,834,693.67</b>	<b>33,923,640.93</b>	<b>12,086,923.19</b>	<b>46,010,564.12</b>	<b>102,824,129.55</b>
Reducción y Emisiones por Deforestación y Degradación Forestal (REDD)	27,707,935.22	4,073,392.49	1,093,363.97	5,166,756.46	22,541,178.76
Reducir los riesgos y vulnerabilidad ante inundaciones y sequías Río Estero Real	11,075,963.97	7,871,851.28	0.00	7,871,851.28	3,204,112.69

FILTRADO POR :

PARAMETROS ESPECIALES: Mes Inicial (MM)=1 / Mes Final (MM)=6 / Programa Especifico=6

PRODUCCION 2015

## Cuadro No. 20

SUBSISTEMA : SIEP  
 APLICACION : SIEP  
 ENTIDAD : DGP  
 USUARIO : DGP027

PRODUCCION 2015  
 MINISTERIO DE HACIENDA Y CREDITO PUBLICO  
 PROGRAMAS ESPECIFICOS  
 ESTRATEGIA REDUCCION DE LA POBREZA (RECLASIFICACION ERCEP)

PAGINA: 19 de 42  
 FECHA: 09/07/2015  
 HORA: 09:13:06 AM  
 REPORTE: PRPSIEP125A

ACTUALIZADO Y DEVENGADO (CORDOBAS)  
 DE: ENERO A: JUNIO

INSTITUCION	PRESUPUESTO ACTUALIZADO	DEVENGADO			SALDO POR DEVENGAR
		CORRIENTE	CAPITAL	TOTAL	
<b>MINISTERIO DEL AMBIENTE Y DE LOS RECURSOS NATURALES</b>					
<b>SERVICIOS DE ADAPTACIÓN Y MITIGACIÓN AL CAMBIO CLIMÁTICO</b>					
Gestión Ambiental de Riesgos ante Desastres y Cambio Climático	91,141,491.48	17,063,819.19	8,265,860.10	25,329,679.29	65,811,812.19
Adaptación al Cambio Climático en el Sector Agua y Saneamiento	18,909,303.00	4,914,577.97	2,727,699.12	7,642,277.09	11,267,025.91
<b>MINISTERIO DE LA FAMILIA, ADOLESCENCIA Y NIÑEZ</b>	<b>542,901,682.71</b>	<b>252,592,082.45</b>	<b>14,741,331.40</b>	<b>267,333,413.85</b>	<b>275,568,268.86</b>
<b>ACTIVIDADES CENTRALES</b>	<b>47,695,865.40</b>	<b>18,850,632.89</b>	<b>291,479.11</b>	<b>19,142,112.00</b>	<b>28,553,753.40</b>
Servicios de Planificación, Seguimiento e Informática	3,416,506.55	1,644,578.15	143,796.42	1,788,374.57	1,628,131.98
Servicios de Asesoría Legal	1,490,791.83	617,475.45	0.00	617,475.45	873,316.38
Servicios Administrativos Financieros	42,788,567.02	16,588,579.29	147,682.69	16,736,261.98	26,052,305.04
<b>PROMOTORÍA SOLIDARIA</b>	<b>19,098,338.37</b>	<b>4,308,427.09</b>	<b>0.00</b>	<b>4,308,427.09</b>	<b>14,789,911.28</b>
Dirección y Coordinación de Promotoría Solidaria	16,556,680.67	3,203,072.35	0.00	3,203,072.35	13,353,608.32
Promoción y Prevención Solidaria a la Niñez y Familia	2,541,657.70	1,105,354.74	0.00	1,105,354.74	1,436,302.96
<b>PROMOCIÓN Y PREVENCIÓN DE LOS DERECHOS DEL NNA Y FAMILIA</b>	<b>466,804,966.13</b>	<b>225,034,238.58</b>	<b>14,401,385.84</b>	<b>239,435,624.42</b>	<b>227,369,341.71</b>
Construcción Centro Infantil Comunitario en el Barrio Reparto 5 de Junio en Masaya	877,648.00	0.00	822,296.29	822,296.29	55,351.71
Construcción Centro Infantil Comunitario en Villa La Cruz del Municipio de Jinotega	1,796,122.00	0.00	1,790,121.70	1,790,121.70	6,000.30
Construcción Centro Infantil Comunitario Barrio Solingalpa de Matagalpa	916,275.00	0.00	870,538.39	870,538.39	45,736.61
Construcción Centro Infantil Comunitario en el Barrio 20 de Junio del Municipio El Viejo	766.04	0.00	0.00	0.00	766.04
Atender de Forma Integral a Menores de 6 Años en Zonas Urbanas	16,763,731.00	12,871,944.65	0.00	12,871,944.65	3,891,786.35
Construcción Centro Infantil Comunitario en el Barrio María Elena Sunsín del Municipio de Granada	381,436.00	0.00	381,435.33	381,435.33	0.67
Construcción Centro Infantil Comunitario en el Barrio Corazón de Jesús del Municipio de Chinandega	1,463,424.00	0.00	1,463,423.34	1,463,423.34	0.66
Construcción Centro Infantil Comunitario en el Sector Hogar Zacarías Guerra D-V en el Municipio de Managua.	11.00	0.00	0.00	0.00	11.00
Rehabilitación Centro Infantil Comunitario Urbano Posintepe, Granada	76,045.00	0.00	0.00	0.00	76,045.00
Construcción Centro Infantil Comunitario en el Barrio Sandino en Jinotega	139,729.00	0.00	138,459.23	138,459.23	1,269.77
Construcción Centro Infantil Comunitario en el Barrio Héroes y Mártires del Municipio de Masaya	79.00	0.00	0.00	0.00	79.00
Rehabilitación Centro Infantil Comunitario Urbano Las Casitas No. 2, Estelí	46,951.00	0.00	0.00	0.00	46,951.00
Construcción Centro Infantil Comunitario en la Villa San Nicolás del Municipio de La Paz Centro, León	586,210.00	0.00	585,743.71	585,743.71	466.29
Prestar Servicios en Centro de Desarrollo Infantil (CDI)	39,094,340.00	22,684,446.20	0.00	22,684,446.20	16,409,893.80
Implementación de la Política de Primera Infancia	109,491,393.00	54,114,541.56	1,342,769.26	55,457,310.82	54,034,082.18
Construcción Centro Infantil Comunitario en el Barrio Edmundo Castellón en Matagalpa	4,666.00	0.00	0.00	0.00	4,666.00
Supervisión de Construcción de Centros Infantiles Comunitarios (CICOS)	579,621.81	0.00	579,621.81	579,621.81	0.00
Construcción Centro Infantil Comunitario en el Barrio 29 de Octubre en Estelí	36,732.00	0.00	0.00	0.00	36,732.00
Construcción Centro Infantil Comunitario #2 en el Barrio San Ignacio del Municipio de Granada	75,788.00	0.00	0.00	0.00	75,788.00
Dirección y Coordinación de Promoción y Prevención de los Derechos del NNA	255,426,899.13	121,855,020.16	277,372.50	122,132,392.66	133,294,506.47
Rehabilitación Centro Infantil Comunitario Urbano El Progreso, Chinandega	566,960.00	0.00	566,772.90	566,772.90	187.10
Construcción Centro Infantil Comunitario #2 en el Barrio Julio César Tinoco en Chinandega	71,677.00	0.00	0.00	0.00	71,677.00
Construcción Centro Infantil Comunitario #4 en el Barrio Pantanal, (Rotario) en Granada	84.00	0.00	0.00	0.00	84.00
Construcción Centro Infantil Comunitario en el Barrio Carolina Calero del Municipio de Ciudad Sandino	1.00	0.00	0.00	0.00	1.00
Construcción Centro Infantil Comunitario en el Barrio Belén del Municipio de Chinandega	1,662,700.00	0.00	1,662,643.51	1,662,643.51	56.49
Construcción Centro Infantil Comunitario en el Barrio Panorama del Municipio de Jinotega	240,869.00	0.00	149,733.56	149,733.56	91,135.44
Construcción Centro Infantil Comunitario Paz y Reconciliación de Matagalpa	1,502,450.00	0.00	1,457,853.77	1,457,853.77	44,596.23
Construcción Centro Infantil Comunitario en el Barrio Juan Ramón Sampson del Municipio de León	280,625.00	0.00	193,222.79	193,222.79	87,402.21
Equipamiento para Centros Infantiles Comunitarios (CICOS)	1,646,920.00	0.00	776,373.03	776,373.03	870,546.97
Atender a los NNA y Familia en situación de Riesgo.	30,931,703.00	13,150,830.51	0.00	13,150,830.51	17,780,872.49
Construcción Centro Infantil Comunitario en el Barrio Divino Niño del Municipio de Chinandega	433,371.96	0.00	367,845.18	367,845.18	65,526.78
Construcción Centro Infantil Comunitario en el Barrio Oscar Gámez del Municipio de Estelí	367.00	0.00	0.00	0.00	367.00
Unidad Ejecutora para Construcción de Centros Infantiles Comunitarios	260,338.19	0.00	222,900.83	222,900.83	37,437.36
Gestionar y Apoyar la Obtención del Certificado de Nacimiento para los NNA	696,702.00	357,455.50	0.00	357,455.50	339,246.50

FILTRADO POR :

PARAMETROS ESPECIALES: Mes Inicial (MM)=1 / Mes Final (MM)=6 / Programa Especifico=6

PRODUCCION 2015

## Cuadro No. 20

SUBSISTEMA : SIEP  
 APLICACION : SIEP  
 ENTIDAD : DGP  
 USUARIO : DGP027

PRODUCCION 2015  
 MINISTERIO DE HACIENDA Y CREDITO PUBLICO  
 PROGRAMAS ESPECIFICOS  
 ESTRATEGIA REDUCCION DE LA POBREZA (RECLASIFICACION ERCEP)

PAGINA: 20 de 42  
 FECHA: 09/07/2015  
 HORA: 09:13:06 AM  
 REPORTE: PRPSIEP125A

ACTUALIZADO Y DEVENGADO (CORDOBAS)  
 DE: ENERO A: JUNIO

INSTITUCION	PRESUPUESTO ACTUALIZADO	DEVENGADO			SALDO POR DEVENGAR
		CORRIENTE	CAPITAL	TOTAL	
<b>MINISTERIO DE LA FAMILIA, ADOLESCENCIA Y NIÑEZ</b>					
<b>PROMOCIÓN Y PREVENCIÓN DE LOS DERECHOS DEL NNA Y FAMILIA</b>					
Construcción Centro Infantil Comunitario en el Barrio Villa Vallarta en Managua	752,331.00	0.00	752,258.71	752,258.71	72.29
<b>ATENCIÓN PARA LA RESTITUCIÓN DE DERECHOS DEL NNA Y FAMILIA</b>	<b>9,302,512.81</b>	<b>4,398,783.89</b>	<b>48,466.45</b>	<b>4,447,250.34</b>	<b>4,855,262.47</b>
Conciliar Relaciones Madre/Padre/Hijos, Guarda y Alimentos de los NNA	287,111.00	137,718.39	0.00	137,718.39	149,392.61
Proteger y Atender a los NNA Víctimas de Trata, Explotación Sexual, Comercial o Repatriación	500,828.00	181,147.78	0.00	181,147.78	319,680.22
Dirección y Coordinación de Servicios de Restitución de Derechos de los NNA y Familia	5,030,357.88	2,475,687.31	48,466.45	2,524,153.76	2,506,204.12
Brindar Servicios de Adopción de los NNA	3,484,215.93	1,604,230.41	0.00	1,604,230.41	1,879,985.52
<b>MINISTERIO DE ENERGÍA Y MINAS</b>	<b>369,901,502.66</b>	<b>31,688,148.86</b>	<b>51,764,013.20</b>	<b>83,452,162.06</b>	<b>286,449,340.60</b>
<b>ELECTRICIDAD Y RECURSOS RENOVABLES</b>	<b>369,901,502.66</b>	<b>31,688,148.86</b>	<b>51,764,013.20</b>	<b>83,452,162.06</b>	<b>286,449,340.60</b>
Rehabilitación de Micro Central Hidroeléctrica La Samaria - Municipio El Cuá	163,632.00	0.00	0.00	0.00	163,632.00
Construcción de sistema de distribución de energía eléctrica comunidad sector Casa El Pueblo y Sector No. 22 - Somoto	146,713.40	0.00	146,713.40	146,713.40	0.00
Construcción de sistema de distribución de energía eléctrica comunidad Teotecacinte Sector No. 2 - Jalapa	95,047.46	0.00	95,047.46	95,047.46	0.00
Construcción de sistema de distribución de energía eléctrica comunidad Zuzulí - San Martín Piedra Colorada - San Dionisio	33,515.19	0.00	33,515.19	33,515.19	0.00
Construcción de sistema de distribución de energía eléctrica comunidad Quíatilla - Estelí	28,009.91	0.00	28,009.91	28,009.91	0.00
Construcción de sistema de distribución de energía eléctrica comunidad La Perla - Matagalpa	47,225.97	0.00	47,225.97	47,225.97	0.00
Construcción de sistema de distribución de energía eléctrica comunidad Julio Cuaresma - Matiguás	107,633.41	0.00	107,633.41	107,633.41	0.00
Construcción de sistema de distribución de energía eléctrica comunidad Labranza No.2 - Sector El Guayabal - Condega	23,475.12	0.00	23,475.12	23,475.12	0.00
Construcción de sistema de distribución de energía eléctrica comunidad Santos López -Murra	52,901.74	0.00	52,901.74	52,901.74	0.00
Construcción de sistema de distribución de energía eléctrica comunidad Tastaslí - Las Lomitas - Jalapa	32,555.75	0.00	32,555.75	32,555.75	0.00
Construcción de sistema de distribución de energía eléctrica comunidad Los Limones No.2 - Santa María de Pantasma	395,437.10	0.00	395,437.10	395,437.10	0.00
Sustitución de Lámparas Fluorescentes Magnéticas por Electrónicas (PNESER)	4,502,183.00	0.00	0.00	0.00	4,502,183.00
Ampliación al sistema de distribución de energía eléctrica comunidad La Naranjita - Condega	38,994.78	0.00	38,994.78	38,994.78	0.00
Construcción de sistema de distribución de energía eléctrica comunidad Cuyas - San Lucas	62,194.16	0.00	62,194.16	62,194.16	0.00
Suministro e Instalación de equipos eléctricos e hidráulicos en PCH Wiwilí	1,610,399.71	0.00	903,677.50	903,677.50	706,722.21
Construcción de sistema de distribución de energía eléctrica comunidad Santo Domingo - Murra	85,794.42	0.00	85,794.42	85,794.42	0.00
Construcción de sistema de distribución de energía eléctrica comunidad Volcán Abajo - San Sebastián de Yalí	180,201.07	0.00	180,201.07	180,201.07	0.00
Suministro y Montaje de Equipos Electromecánicos PCH Salto Negro - Santo Tomás	428,775.44	0.00	0.00	0.00	428,775.44
Rehabilitación Micro Central Hidroeléctrica Dipina Central - Municipio Waslala	998,716.00	0.00	0.00	0.00	998,716.00
Unidad Ejecutora Preinversión y Estudios de Proyectos de Generación de Energía Renovable (PNESER)	945,126.00	0.00	306,958.00	306,958.00	638,168.00
Unidad Ejecutora	6,979,414.00	0.00	2,894,045.89	2,894,045.89	4,085,368.11
Rehabilitación Micro Central Hidroeléctrica Los Milagros - Municipio Waslala	81,100.00	0.00	0.00	0.00	81,100.00
Rehabilitación Casa de Máquinas PCH Salto Negro - Municipio Santo Tomás	355,206.31	0.00	353,067.22	353,067.22	2,139.09
Suministros y Montaje de Equipos Electromecánicos en PCH La Camaleona - Municipio San José de Bocay	22,212,767.00	0.00	0.00	0.00	22,212,767.00
Construcción de sistema de distribución de energía eléctrica Sectores A, B y C de Ayapal - San José de Bocay	1,561,678.24	0.00	333,671.09	333,671.09	1,228,007.15
Construcción de sistema de distribución de energía eléctrica Comunidad Bocas de Corozal - Wiwilí de Jinotega	2,674,279.99	0.00	754,720.10	754,720.10	1,919,559.89
Construcción de sistema de distribución de energía eléctrica comunidad Colonia del Maestro - Wiwilí de Jinotega	0.00	0.00	0.00	0.00	0.00
Construcción de sistema de distribución de energía eléctrica comunidad El Destino - La Calandria - El Cuá	3,560,726.48	0.00	900,339.22	900,339.22	2,660,387.26
Construcción de sistema de distribución de energía eléctrica comunidad Sector Pila de Agua - El Cuá	0.00	0.00	0.00	0.00	0.00
Construcción de sistema de distribución de energía eléctrica comunidad San Francisco - Estelí	42,739.92	0.00	42,739.92	42,739.92	0.00
Construcción de sistema de distribución de energía eléctrica comunidad Santa Clara Sector El Puente - San Fernando	29,546.24	0.00	29,546.24	29,546.24	0.00
Ampliación al sistema de distribución de energía eléctrica comunidad San Esteban No.2 - Jinotega	49,435.60	0.00	49,435.60	49,435.60	0.00
Ampliación de red de distribución eléctrica rural de la Pequeña Central Hidroeléctrica Casa Quemada - Santa María de Pantasma	5,032,066.51	0.00	5,032,066.12	5,032,066.12	0.39
Eficiencia Energética (PNESER)	3,496,543.62	388,579.62	0.00	388,579.62	3,107,964.00

FILTRADO POR :

PARAMETROS ESPECIALES: Mes Inicial (MM)=1 / Mes Final (MM)=6 / Programa Especifico=6

PRODUCCION 2015

## Cuadro No. 20

SUBSISTEMA : SIEP  
 APLICACION : SIEP  
 ENTIDAD : DGP  
 USUARIO : DGP027

PRODUCCION 2015  
 MINISTERIO DE HACIENDA Y CREDITO PUBLICO  
 PROGRAMAS ESPECIFICOS  
 ESTRATEGIA REDUCCION DE LA POBREZA (RECLASIFICACION ERCEP)

PAGINA: 21 de 42  
 FECHA: 09/07/2015  
 HORA: 09:13:06 AM  
 REPORTE: PRPSIEP125A

ACTUALIZADO Y DEVENGADO (CORDOBAS)  
 DE: ENERO A: JUNIO

INSTITUCION	PRESUPUESTO ACTUALIZADO	DEVENGADO			SALDO POR DEVENGAR
		CORRIENTE	CAPITAL	TOTAL	
<b>MINISTERIO DE ENERGÍA Y MINAS</b>					
<b>ELECTRICIDAD Y RECURSOS RENOVABLES</b>					
Ingeniería y Supervisión Componente IV PNESE	902,669.00	0.00	228,665.00	228,665.00	674,004.00
Construcción de sistema de distribución de energía eléctrica comunidad El Chorro - Tola	938,094.48	0.00	268,806.01	268,806.01	669,288.47
Suministro e Instalación de Sistemas Solares en Comunidades Rurales de la RACCN	10,647,000.00	0.00	0.00	0.00	10,647,000.00
Rehabilitación de Micro Central Hidroeléctrica Aguas Rojas - Municipio Wiwilí de Jinotega	191,029.00	0.00	0.00	0.00	191,029.00
Rehabilitación Micro Central Hidroeléctrica Castillo Sur - Municipio El Cuá	888,243.94	0.00	0.00	0.00	888,243.94
Construcción de sistema de distribución de energía eléctrica comunidad El Ciprés - Waslala	0.00	0.00	0.00	0.00	0.00
Procesos de Carbonización Vegetal en Nicaragua (Brasil)	242,682.66	117,992.40	0.00	117,992.40	124,690.26
Construcción de Sistema de Distribución de Energía Eléctrica Comunidad Venezuela - El Viejo	0.00	0.00	0.00	0.00	0.00
Instalación de una Micro Central Hidroeléctrica Comunidad San Jerónimo - Municipio El Rama	3,936,294.00	0.00	0.00	0.00	3,936,294.00
Diagnóstico y Diseño de los Sistemas con Energía Solar en Instituciones Públicas	740,513.00	0.00	738,556.80	738,556.80	1,956.20
Construcción de sistema de distribución de energía eléctrica comunidad Las Escaleras No.1 - Matagalpa	226,967.11	0.00	226,967.11	226,967.11	0.00
Unidad Ejecutora Desarrollo de la Hidroelectricidad a pequeña escala para usos productivos en zonas fuera de red	6,366,643.00	0.00	2,671,250.49	2,671,250.49	3,695,392.51
Unidad Ejecutora Expansión de Cobertura en Zonas Aisladas con Fuentes Renovables (PNESE)	750,379.00	0.00	226,190.00	226,190.00	524,189.00
Elaboración de Plan Maestro Cuencas de Río Grande de Matagalpa y Río Coco (PNESE)	19,595,391.00	0.00	0.00	0.00	19,595,391.00
Supervisión desarrollo de la Hidroelectricidad a Pequeña Escala para usos productivos en zonas fuera de red	114,412.00	0.00	53,554.00	53,554.00	60,858.00
Evaluación del Potencial Eólico para Determinar la Factibilidad de Generación Eléctrica (PNESE)	8,210,377.00	0.00	0.00	0.00	8,210,377.00
Construcción de sistema de distribución de energía eléctrica comunidad La Labranza - Estelí	127,619.50	0.00	127,619.50	127,619.50	0.00
Construcción de sistema de distribución de energía eléctrica comunidad Rodeo Grande - San Nicolás	335,964.26	0.00	335,964.26	335,964.26	0.00
Rehabilitación Micro Central Hidroeléctrica Kuskawás - Municipio Rancho Grande	190,862.00	0.00	0.00	0.00	190,862.00
Estudios de Factibilidad y Diseños Finales de Pequeñas Centrales Hidroeléctricas en la Región Central y Atlántico del País por definir	2,730,000.00	0.00	0.00	0.00	2,730,000.00
Suministro e Instalación de Sistemas Fotovoltaicos en Zonas Rurales del Sector Agropecuario	13,022,901.00	0.00	0.00	0.00	13,022,901.00
Unidad Ejecutora PELNICA	8,242,807.60	0.00	7,965,342.31	7,965,342.31	277,465.29
Instalación de una Micro Central Hidroeléctrica Comunidad Las Iguanas - Municipio El Rama	1,606,165.00	0.00	0.00	0.00	1,606,165.00
Construcción de sistema de distribución de energía eléctrica comunidad Pozolera - Waslala	0.00	0.00	0.00	0.00	0.00
Construcción de sistema de distribución de energía eléctrica comunidad Cofradía Sector N° 3 - Nindirí	352,854.59	0.00	108,239.35	108,239.35	244,615.24
Construcción de sistema de distribución de energía eléctrica comunidad Santo Domingo y San Pedro de Kininowas - Wiwilí de Jinotega	10,741,706.55	0.00	2,720,365.43	2,720,365.43	8,021,341.12
Construcción de sistema de distribución de energía eléctrica comunidad Puntalitos - Jalapa	107,394.29	0.00	107,394.29	107,394.29	0.00
Elaboración de Estudios del Plan de Expansión de Generación Eléctrica de Nicaragua (PNESE)	665,784.00	0.00	0.00	0.00	665,784.00
Construcción de sistema de distribución de energía eléctrica comunidad Enea - Esquipulas	234,020.40	0.00	234,020.40	234,020.40	0.00
Construcción de sistema de distribución de energía eléctrica comunidad El Puercal - Somoto	169,742.67	0.00	169,742.67	169,742.67	0.00
Construcción de sistema de distribución de energía eléctrica comunidad Linda Vista - Wiwilí de Jinotega	887,638.95	0.00	268,014.98	268,014.98	619,623.97
Construcción de sistema de distribución de energía eléctrica comunidad Caserío Los Altamiranos, La Joba- Valle los Acuña - Wiwilí de Jinotega	1,196,986.04	0.00	329,124.37	329,124.37	867,861.67
Construcción de sistema de distribución de energía eléctrica comunidad Los Milagros - El Cuá	0.00	0.00	0.00	0.00	0.00
Construcción de sistema de distribución de energía eléctrica comunidad Llanos de Colón - Estelí	41,250.90	0.00	41,250.90	41,250.90	0.00
Administración Componente IV PNESE	3,543,858.31	1,410,847.44	0.00	1,410,847.44	2,133,010.87
Instalación de una Micro Central Hidroeléctrica Comunidad Daniel Guido - Municipio Nueva Guinea	2,749,883.00	0.00	0.00	0.00	2,749,883.00
Construcción de sistema de distribución de energía eléctrica comunidad Las Cañas No. 1 - Matagalpa	16,271.10	0.00	16,271.10	16,271.10	0.00
Construcción de sistema de distribución de energía eléctrica comunidad Alalí - San Fernando	50,753.60	0.00	50,753.60	50,753.60	0.00
Construcción de sistema de distribución de energía eléctrica comunidad Villa Revolución - Muy Muy	48,738.69	0.00	48,738.69	48,738.69	0.00
Construcción de sistema de distribución de energía eléctrica comunidad Tastasi Sector No. 3 - Jalapa	83,393.64	0.00	83,393.64	83,393.64	0.00
Construcción de sistema de distribución de energía eléctrica comunidad Byron Jiménez sector La Embustera - Pueblo Nuevo	17,168.99	0.00	17,168.99	17,168.99	0.00
Construcción de Sistema de Distribución de Energía Eléctrica Comunidad Chicolapa 2 - Santa Lucía	514,366.29	0.00	208,323.60	208,323.60	306,042.69

FILTRADO POR :

PARAMETROS ESPECIALES: Mes Inicial (MM)=1 / Mes Final (MM)=6 / Programa Especifico=6

PRODUCCION 2015

## Cuadro No. 20

SUBSISTEMA : SIEP  
 APLICACION : SIEP  
 ENTIDAD : DGP  
 USUARIO : DGP027

PRODUCCION 2015  
 MINISTERIO DE HACIENDA Y CREDITO PUBLICO  
 PROGRAMAS ESPECIFICOS  
 ESTRATEGIA REDUCCION DE LA POBREZA (RECLASIFICACION ERCEP)

PAGINA: 22 de 42  
 FECHA: 09/07/2015  
 HORA: 09:13:06 AM  
 REPORTE: PRPSIEP125A

ACTUALIZADO Y DEVENGADO (CORDOBAS)  
 DE: ENERO A: JUNIO

INSTITUCION	PRESUPUESTO ACTUALIZADO	DEVENGADO			SALDO POR DEVENGAR
		CORRIENTE	CAPITAL	TOTAL	
<b>MINISTERIO DE ENERGÍA Y MINAS</b>					
<b>ELECTRICIDAD Y RECURSOS RENOVABLES</b>					
Construcción de caseta de controles y planta eléctrica en PCH Wiwili	331,577.60	0.00	331,577.60	331,577.60	0.00
Construcción de Sistema de Distribución de Energía Eléctrica Comunidad San Ramón - La Minita - Los Lumbi - Los Orozco - El Cúa	2,984,740.19	0.00	874,288.32	874,288.32	2,110,451.87
Construcción de Sistema de Distribución de Energía Eléctrica en 11 comunidades desde La Pedrera a San Andrés-Las Vegas - Río Blanco	10,026,014.06	0.00	2,721,175.40	2,721,175.40	7,304,838.66
Construcción de sistema de distribución de energía eléctrica comunidad Jocomico - San Nicolás	248,670.57	0.00	248,670.57	248,670.57	0.00
Construcción de sistema de distribución de energía eléctrica comunidad La Calera Sector La Jicara - Rodeo- Palacaguina	37,696.53	0.00	37,696.53	37,696.53	0.00
Construcción de Sistema de Distribución de Energía Eléctrica Comunidad Valle Los Tinoco - El Cúa	2,813,681.02	0.00	823,149.98	823,149.98	1,990,531.04
Sustitución de Luminarias Públicas Convencionales por Eficientes (PNESER)	35,043,319.45	6,166,095.35	0.00	6,166,095.35	28,877,224.10
Verificación, Levantamiento y Diseño	1,611,678.00	0.00	775,992.00	775,992.00	835,686.00
Ingeniería y Supervisión Componente III PNESER	727,749.00	0.00	230,881.00	230,881.00	496,868.00
Diagnóstico y diseño de sistemas solares térmicos para hospitales	697,515.00	0.00	694,185.84	694,185.84	3,329.16
Sustitución de Bujías Incandescentes por Lámparas Fluorescentes Compactas (PNESER)	55,841,766.62	23,325,669.64	0.00	23,325,669.64	32,516,096.98
Construcción de sistema de distribución de energía eléctrica comunidad Guabo N° 2 - Waslala	0.00	0.00	0.00	0.00	0.00
Construcción de sistema de distribución de energía eléctrica comunidad Buena Vista - Totogalpa	43,062.37	0.00	43,062.37	43,062.37	0.00
Construcción de sistema de distribución de energía eléctrica comunidad El Dorado - Estelí	33,407.60	0.00	33,407.60	33,407.60	0.00
Construcción de sistema de distribución de energía eléctrica comunidad La Virgen - Muy Muy	28,879.24	0.00	28,879.24	28,879.24	0.00
Ampliación al sistema de distribución de energía eléctrica comunidad Las Cruces - Mozote	54,477.20	0.00	54,477.20	54,477.20	0.00
Construcción de sistema de distribución de energía eléctrica comunidad Oruse -Las Sabanas	46,036.25	0.00	46,036.25	46,036.25	0.00
Ampliación de Red de Distribución Eléctrica Rural de la Pequeña Central Hidroeléctrica Salto Negro - Municipio Santo Tomás	10,591,604.49	0.00	10,591,604.29	10,591,604.29	0.20
Ampliación de sistema de distribución de energía eléctrica comunidad Empalme La Docha y Pavona Central - El Cuá	0.00	0.00	0.00	0.00	0.00
Construcción de sistema de distribución de energía eléctrica comunidad Wasuyuca - Municipio Estelí	174,382.60	0.00	174,382.60	174,382.60	0.00
Construcción de sistema de distribución de energía eléctrica comunidad El Pederal - Estelí	77,164.70	0.00	77,164.70	77,164.70	0.00
Construcción de Sistema de Distribución de Energía Eléctrica Comunidad Monte Sinai - Quezalaguaque	0.00	0.00	0.00	0.00	0.00
Construcción de Obras Civiles PCH La Camaleona - Municipio San José de Bocay	30,588,150.00	0.00	0.00	0.00	30,588,150.00
Suministros y Montaje de equipos electromecánicos PCH Wiwili	5,831,936.00	0.00	0.00	0.00	5,831,936.00
Construcción de sistema de distribución de energía eléctrica comunidad Papayo N° 2 - Waslala	0.00	0.00	0.00	0.00	0.00
Construcción de sistema de distribución de energía eléctrica comunidad Bujona, La Llorona, Las Colinas, Ladislao, Kitriz, El Carmen - Wiwili de Jinotega	6,585,829.29	0.00	1,779,527.18	1,779,527.18	4,806,302.11
Unidad Ejecutora Eficiencia Energética (PNESER)	1,529,354.00	0.00	433,062.43	433,062.43	1,096,291.57
Ingeniería y Supervisión Componente V PNESER	1,327,443.00	0.00	263,717.85	263,717.85	1,063,725.15
Construcción de sistema de distribución de energía eléctrica comunidad El Barro - San Nicolás	363,311.81	0.00	363,311.81	363,311.81	0.00
Instalación de una Micro Central Hidroeléctrica Comunidad San José de Punta Gorda - Municipio Nueva Guinea	3,077,951.00	0.00	0.00	0.00	3,077,951.00
Rehabilitación Micro Central Hidroeléctrica Kasquita - Municipio Waslala	1,962,134.00	0.00	0.00	0.00	1,962,134.00
Construcción de sistema de distribución de energía eléctrica comunidad Los Arados Sector Las Huertas - Mozote	18,310.87	0.00	18,310.87	18,310.87	0.00
Construcción de sistema de distribución de energía eléctrica comunidad Tierras Blancas - Matiguás	124,296.27	0.00	124,296.27	124,296.27	0.00
Obras a electrificar en diferentes comunidades	0.00	0.00	0.00	0.00	0.00
Construcción de sistema de distribución de energía eléctrica comunidad Cacalotepe - Tipitapa	2,041,542.63	0.00	539,516.49	539,516.49	1,502,026.14
Administración Componente V PNESER	558,743.00	221,031.69	0.00	221,031.69	337,711.31
Estudio de Prefactibilidad para la Construcción de Central Geotérmica Volcán Cosigüina	34,604,120.00	0.00	0.00	0.00	34,604,120.00
Administración Componente III PNESER	98,269.00	57,932.72	0.00	57,932.72	40,336.28
Construcción de sistema de distribución de energía eléctrica comunidad Cofradía Sector N° 1 - Nindirí	947,034.20	0.00	279,954.94	279,954.94	667,079.26
Construcción de Sistema de Distribución de Energía Eléctrica Comunidad Punta Nata - El Viejo	0.00	0.00	0.00	0.00	0.00
Rehabilitación de Micro Central Hidroeléctrica Caño Los Martínez - Municipio Waslala	1,346,793.00	0.00	0.00	0.00	1,346,793.00
<b>MINISTERIO DE ECONOMÍA FAMILIAR, COMUNITARIA, COOPERATI</b>	<b>841,113,549.36</b>	<b>93,800,568.34</b>	<b>173,910,492.55</b>	<b>267,711,060.89</b>	<b>573,402,488.47</b>

FILTRADO POR :

PARAMETROS ESPECIALES: Mes Inicial (MM)=1 / Mes Final (MM)=6 / Programa Especifico=6

PRODUCCION 2015



## Cuadro No. 20

SUBSISTEMA : SIEP  
 APLICACION : SIEP  
 ENTIDAD : DGP  
 USUARIO : DGP027

PRODUCCION 2015  
 MINISTERIO DE HACIENDA Y CREDITO PUBLICO  
 PROGRAMAS ESPECIFICOS  
 ESTRATEGIA REDUCCION DE LA POBREZA (RECLASIFICACION ERCEP)

PAGINA: 23 de 42  
 FECHA: 09/07/2015  
 HORA: 09:13:06 AM  
 REPORTE: PRPSIEP125A

ACTUALIZADO Y DEVENGADO (CORDOBAS)  
 DE: ENERO A: JUNIO

INSTITUCION	PRESUPUESTO ACTUALIZADO	DEVENGADO			SALDO POR DEVENGAR
		CORRIENTE	CAPITAL	TOTAL	
<b>MINISTERIO DE ECONOMÍA FAMILIAR, COMUNITARIA, COOPERATI</b>					
<b>FOMENTO A LA PRODUCCIÓN, DIVERSIFICACIÓN Y COMERCIALIZACIÓN AGRI</b>	<b>162,898,437.98</b>	<b>16,543,014.17</b>	<b>2,629,181.48</b>	<b>19,172,195.65</b>	<b>143,726,242.33</b>
Dirección y Coordinación	36,657,923.00	13,771,951.32	0.00	13,771,951.32	22,885,971.68
Servicios para el Fomento a la Producción de Granos Básicos	13,591.00	0.00	0.00	0.00	13,591.00
Promoción y Fomento de la Agricultura Urbana y Peri Urbana	5,021,505.00	92,917.00	1,251,900.53	1,344,817.53	3,676,687.47
Servicios para el desarrollo de la productividad del Café y del Cacao	81,238,508.98	2,678,145.85	1,377,280.95	4,055,426.80	77,183,082.18
Servicios para el mejoramiento de las condiciones productivas de la producción Pecuaria	39,966,910.00	0.00	0.00	0.00	39,966,910.00
<b>SERVICIO DE AGROINDUSTRIA E INDUSTRIALIZACIÓN.</b>	<b>274,447,768.28</b>	<b>16,271,102.64</b>	<b>77,621,455.48</b>	<b>93,892,558.12</b>	<b>180,555,210.16</b>
Dirección y coordinación	145,040,680.28	12,873,071.91	272,841.89	13,145,913.80	131,894,766.48
Supervisión de la construcción y equipamiento de la oficina territorial del MEFCCA en San Carlos, Río San Juan	136,500.00	0.00	0.00	0.00	136,500.00
Servicios para el mejoramiento y el procesamiento del Café y el Cacao	3,672,552.00	0.00	0.00	0.00	3,672,552.00
Construcción de oficina territorial del MEFCCA en San Carlos, Río San Juan	1,638,000.00	0.00	0.00	0.00	1,638,000.00
Diseño de la construcción y equipamiento de oficina territorial del MEFCCA en San Carlos, Río San Juan	136,500.00	0.00	0.00	0.00	136,500.00
Servicios para el mejoramiento de Acopio y procesamiento Lacteo	750,000.00	0.00	0.00	0.00	750,000.00
Servicios de fomento de la agroindustria rural y la agregación de valor	123,073,536.00	3,398,030.73	77,348,613.59	80,746,644.32	42,326,891.68
<b>FOMENTO DE LOS PEQUEÑOS Y MEDIANOS NEGOCIOS, URBANOS Y RURALE</b>	<b>45,812,882.32</b>	<b>26,758,535.47</b>	<b>0.00</b>	<b>26,758,535.47</b>	<b>19,054,346.85</b>
Servicios de promoción y comercialización	10,777,977.62	387,881.20	0.00	387,881.20	10,390,096.42
Servicios de Capacitación	44,645.00	0.00	0.00	0.00	44,645.00
Dirección y coordinación	9,060,259.70	3,420,654.27	0.00	3,420,654.27	5,639,605.43
Desarrollo de la Micro, Pequeña y Mediana Empresa /Préstamo 4468-NI	930,000.00	930,000.00	0.00	930,000.00	0.00
Servicios de Fomento de Ferias de la Economía Familiar	25,000,000.00	22,020,000.00	0.00	22,020,000.00	2,980,000.00
<b>SERVICIOS DE NORMATIÓN DE COOPERATIVAS</b>	<b>5,947,713.05</b>	<b>2,472,645.67</b>	<b>0.00</b>	<b>2,472,645.67</b>	<b>3,475,067.38</b>
Servicios de Apoyo al desarrollo de la Asociatividad	253,870.00	0.00	0.00	0.00	253,870.00
Dirección y coordinación	5,693,843.05	2,472,645.67	0.00	2,472,645.67	3,221,197.38
<b>PROGRAMA PRODUCTIVO ALIMENTARIO</b>	<b>141,455,712.37</b>	<b>17,831,877.29</b>	<b>80,952,955.00</b>	<b>98,784,832.29</b>	<b>42,670,880.08</b>
Capitalización y asistencia técnica	131,766,051.00	13,916,764.25	80,952,955.00	94,869,719.25	36,896,331.75
Dirección y Coordinación del Bono Productivo Alimentario	9,689,661.37	3,915,113.04	0.00	3,915,113.04	5,774,548.33
<b>SERVICIOS DESARROLLO DE LOS SISTEMAS PRODUCTIVOS AGRICOLA, PESCA</b>	<b>145,206,005.59</b>	<b>6,473,969.95</b>	<b>7,281,954.23</b>	<b>13,755,924.18</b>	<b>131,450,081.41</b>
Servicios de Fomento a la Producción y Organización Comunitaria	14,488,045.00	0.00	6,154,592.23	6,154,592.23	8,333,452.77
Acompañamiento para la elaboración de los Planes de Desarrollo Comunitario	4,072,687.00	0.00	0.00	0.00	4,072,687.00
Fortalecimiento de Capacidades a los Gobiernos Indígenas y Afrodescendientes	40,482,419.00	0.00	1,127,362.00	1,127,362.00	39,355,057.00
Servicios de fomento para el incremento de la productividad, seguridad alimentaria y nutricional en la Costa Caribe nicaragüense	51,120,655.93	7,930.00	0.00	7,930.00	51,112,725.93
Dirección y Coordinación	31,690,240.66	6,466,039.95	0.00	6,466,039.95	25,224,200.71
Servicios de Capacitación	3,351,958.00	0.00	0.00	0.00	3,351,958.00
<b>SERVICIOS PARA EL DESARROLLO DE LAS CAPACIDADES TECNOLOGICAS</b>	<b>59,934,029.77</b>	<b>4,836,955.66</b>	<b>5,424,946.36</b>	<b>10,261,902.02</b>	<b>49,672,127.75</b>
Dirección y Coordinación	20,107,944.77	2,671,443.86	2,081,659.14	4,753,103.00	15,354,841.77
Servicios de Capacitación	3,179,729.19	1,035,861.75	0.00	1,035,861.75	2,143,867.44
Servicios para el Fomento de Tecnologías	36,646,355.81	1,129,650.05	3,343,287.22	4,472,937.27	32,173,418.54
<b>PARTIDAS NO ASIGNABLES A PROGRAMAS</b>	<b>5,411,000.00</b>	<b>2,612,467.49</b>	<b>0.00</b>	<b>2,612,467.49</b>	<b>2,798,532.51</b>
Transferencia al Instituto de Fomento Cooperativo	5,411,000.00	2,612,467.49	0.00	2,612,467.49	2,798,532.51
<b>MINISTERIO DE LA JUVENTUD</b>	<b>26,816,790.42</b>	<b>17,042,395.63</b>	<b>0.00</b>	<b>17,042,395.63</b>	<b>9,774,394.79</b>
<b>PROMOCIÓN Y FOMENTO DE PEQUEÑOS NEGOCIOS</b>	<b>3,793,503.07</b>	<b>1,398,138.69</b>	<b>0.00</b>	<b>1,398,138.69</b>	<b>2,395,364.38</b>
Capacitar a Jóvenes para la Constitución de Pequeños Negocios	1,001,111.03	389,066.27	0.00	389,066.27	612,044.76
Fortalecer a Pequeños Negocios Constituidos	2,792,392.04	1,009,072.42	0.00	1,009,072.42	1,783,319.62
<b>FORMACIÓN Y CAPACITACIÓN A JÓVENES</b>	<b>23,023,287.35</b>	<b>15,644,256.94</b>	<b>0.00</b>	<b>15,644,256.94</b>	<b>7,379,030.41</b>
Formación a Jóvenes a Nivel Nacional e Internacional	17,140,093.35	15,229,269.69	0.00	15,229,269.69	1,910,823.66
Brindar Capacitación a las Juventudes	5,883,194.00	414,987.25	0.00	414,987.25	5,468,206.75
<b>PROCURADURÍA GENERAL DE LA REPÚBLICA</b>	<b>33,792,222.57</b>	<b>15,806,605.36</b>	<b>0.00</b>	<b>15,806,605.36</b>	<b>17,985,617.21</b>

FILTRADO POR :

PARAMETROS ESPECIALES: Mes Inicial (MM)=1 / Mes Final (MM)=6 / Programa Especifico=6

PRODUCCION 2015



## Cuadro No. 20

SUBSISTEMA : SIEP  
 APLICACION : SIEP  
 ENTIDAD : DGP  
 USUARIO : DGP027

PRODUCCION 2015  
 MINISTERIO DE HACIENDA Y CREDITO PUBLICO  
 PROGRAMAS ESPECIFICOS  
 ESTRATEGIA REDUCCION DE LA POBREZA (RECLASIFICACION ERCEP)

PAGINA: 24 de 42  
 FECHA: 09/07/2015  
 HORA: 09:13:06 AM  
 REPORTE: PRPSIEP125A

ACTUALIZADO Y DEVENGADO (CORDOBAS)  
 DE: ENERO A: JUNIO

INSTITUCION	PRESUPUESTO ACTUALIZADO	DEVENGADO			SALDO POR DEVENGAR
		CORRIENTE	CAPITAL	TOTAL	
<b>PROCURADURÍA GENERAL DE LA REPÚBLICA</b>					
<b>INTENDENCIA DE LA PROPIEDAD</b>	<b>33,792,222.57</b>	<b>15,806,605.36</b>	<b>0.00</b>	<b>15,806,605.36</b>	<b>17,985,617.21</b>
Elaborar Títulos de Propiedad	3,277,977.00	1,077,593.74	0.00	1,077,593.74	2,200,383.26
Sanear y Legalizar Propiedades	1,768,331.00	700,105.33	0.00	700,105.33	1,068,225.67
Cuantificar e Indemnizar Propiedades	15,090,378.68	7,493,934.76	0.00	7,493,934.76	7,596,443.92
Coordinar Delegaciones Departamentales	13,655,535.89	6,534,971.53	0.00	6,534,971.53	7,120,564.36
<b>ASIGNACIONES Y SUBVENCIONES</b>	<b>9,207,703,715.52</b>	<b>1,354,344,044.59</b>	<b>3,740,164,490.39</b>	<b>5,094,508,534.98</b>	<b>4,113,195,180.54</b>
<b>INSTITUTO NICARAGUENSE DE FOMENTO MUNICIPAL</b>	<b>65,925,233.00</b>	<b>29,176,185.65</b>	<b>0.00</b>	<b>29,176,185.65</b>	<b>36,749,047.35</b>
Fortalecimiento de las capacidades de los Gobiernos Locales que aseguren el Desarrollo Humano	65,925,233.00	29,176,185.65	0.00	29,176,185.65	36,749,047.35
<b>TRANSFERENCIAS A LAS ALCALDÍAS Y COMUNID. INDÍGENAS POR RECAUD.</b>	<b>23,877,864.00</b>	<b>3,072,509.90</b>	<b>0.00</b>	<b>3,072,509.90</b>	<b>20,805,354.10</b>
Transferencia a las Alcaldías	21,679,942.00	2,827,188.30	0.00	2,827,188.30	18,852,753.70
Transferencia a las Comunidades Indígenas	2,197,922.00	245,321.60	0.00	245,321.60	1,952,600.40
<b>FONDO DE INVERSIÓN SOCIAL DE EMERGENCIA</b>	<b>388,557,440.00</b>	<b>73,742,250.98</b>	<b>112,605,031.98</b>	<b>186,347,282.96</b>	<b>202,210,157.04</b>
Construcción de obras de agua y saneamiento centro escolar Primero de Mayo	518,872.00	0.00	518,872.00	518,872.00	0.00
Construcción de obras de agua y saneamiento centro escolar Georgino Andrade	723,295.00	0.00	723,295.00	723,295.00	0.00
Ampliación de la cobertura del servicio sostenible de agua y saneamiento rural en la Región Norte	200,000.00	0.00	0.00	0.00	200,000.00
Reparación Sistema de Agua, Nuevo León	35,000.00	0.00	35,000.00	35,000.00	0.00
Reparación de Casa Comunal de la Comunidad de Sukatpin	19,331.00	0.00	0.00	0.00	19,331.00
Construcción Sistema de Agua, Diriangén	35,000.00	0.00	35,000.00	35,000.00	0.00
Construcción de obras de saneamiento en comunidad David Salazar	970,071.00	0.00	970,071.00	970,071.00	0.00
Ampliación Sistema de Agua Campana	35,000.00	0.00	35,000.00	35,000.00	0.00
Construcción de obras de saneamiento San Antonio	98,100.00	0.00	0.00	0.00	98,100.00
Construcción Sistema de Agua Potable Esperanza No.1	140,040.00	0.00	0.00	0.00	140,040.00
Construcción de obras de saneamiento Jerusalén	44,460.00	0.00	0.00	0.00	44,460.00
Construcción Sistema de Agua y Saneamiento Comunidad El Virgen	51,434.00	0.00	51,434.00	51,434.00	0.00
Ampliación Sistema de Agua y Saneamiento, La Fonseca	35,000.00	0.00	35,000.00	35,000.00	0.00
Construcción de obras de agua y saneamiento centro escolar El Horno #2	875,943.00	0.00	875,943.00	875,943.00	0.00
Construcción de obras de agua y saneamiento centro escolar Fray Bartolomé de las Casas	352,023.00	0.00	352,023.00	352,023.00	0.00
Construcción sistema de agua potable y saneamiento en comunidad San Andrés de Bocay	2,533,346.00	0.00	0.00	0.00	2,533,346.00
Construcción sistema de agua potable y saneamiento en comunidad Kudahwas	2,326,535.00	0.00	0.00	0.00	2,326,535.00
Ampliación de la cobertura del servicio sostenible de agua y saneamiento rural en la Región del Pacífico	200,000.00	0.00	0.00	0.00	200,000.00
Construcción Sistema de Agua Potable y Saneamiento comunidad Luz de Bocay	2,974,081.00	0.00	1,866,999.00	1,866,999.00	1,107,082.00
Construcción de obras de saneamiento en comunidad San Juan	1,227,584.00	0.00	1,227,584.00	1,227,584.00	0.00
Mejoramiento de Oficina de Territorio de Tawira	11,259.00	0.00	0.00	0.00	11,259.00
Construcción del sistema de alcantarillado condominal del casco urbano de El Tuma - La Dalia	17,350,501.00	0.00	12,858,908.00	12,858,908.00	4,491,593.00
Dirección y Coordinación	144,679,936.00	67,588,382.98	137,194.00	67,725,576.98	76,954,359.02
Dotación de Mobiliarios y Pupitres para las Escuelas del Territorio Wangki Twi Tasba Raya	104,000.00	0.00	60,000.00	60,000.00	44,000.00
Construcción de obras de agua y saneamiento centro escolar Los Cerritos	720,092.00	0.00	720,092.00	720,092.00	0.00
Construcción sistema de agua potable y saneamiento en comunidad Yahabra Tangny	2,693,916.00	0.00	0.00	0.00	2,693,916.00
Seguridad y Protección de la Biodiversidad natural del territorio	1,440,971.00	0.00	1,440,971.00	1,440,971.00	0.00
Amojonamiento y Carrileo del Territorio Mayangna Sauni Arungka	44,471.00	0.00	22,000.00	22,000.00	22,471.00
Construcción Casa comunal multiuso en la comunidad Bihmuna	0.00	0.00	0.00	0.00	0.00
Construcción Sistema de Agua Potable y Saneamiento Arenas Blancas	670,816.00	0.00	367,937.00	367,937.00	302,879.00
Construcción de obras de agua y saneamiento centro escolar Alicia González Fajardo	507,914.00	0.00	507,914.00	507,914.00	0.00
Construcción de obras de agua y saneamiento centro escolar La Esperanza	1,037,473.00	0.00	1,037,473.00	1,037,473.00	0.00
Construcción de obras de agua y saneamiento centro escolar Carlos Fonseca Amador	750,560.00	0.00	750,560.00	750,560.00	0.00
Construcción de obras de agua y saneamiento centro escolar San Juan	282,495.00	0.00	282,495.00	282,495.00	0.00
Construcción Sistema de Agua Potable y Saneamiento La Zompopera y El Bojazo	2,515,131.00	0.00	1,383,146.00	1,383,146.00	1,131,985.00
Construcción de sistema agua de potable El Empalme	1,339,541.00	0.00	0.00	0.00	1,339,541.00
Construcción Sistema de Agua potable y Saneamiento en el territorio Wanki Maya	28,680.00	0.00	0.00	0.00	28,680.00

FILTRADO POR :

PARAMETROS ESPECIALES: Mes Inicial (MM)=1 / Mes Final (MM)=6 / Programa Especifico=6

PRODUCCION 2015

## Cuadro No. 20

SUBSISTEMA : SIEP  
 APLICACION : SIEP  
 ENTIDAD : DGP  
 USUARIO : DGP027

PRODUCCION 2015  
 MINISTERIO DE HACIENDA Y CREDITO PUBLICO  
 PROGRAMAS ESPECIFICOS  
 ESTRATEGIA REDUCCION DE LA POBREZA (RECLASIFICACION ERCEP)

PAGINA: 25 de 42  
 FECHA: 09/07/2015  
 HORA: 09:13:06 AM  
 REPORTE: PRPSIEP125A

ACTUALIZADO Y DEVENGADO (CORDOBAS)  
 DE: ENERO A: JUNIO

INSTITUCION	PRESUPUESTO ACTUALIZADO	DEVENGADO			SALDO POR DEVENGAR
		CORRIENTE	CAPITAL	TOTAL	
<b>ASIGNACIONES Y SUBVENCIONES</b>					
<b>FONDO DE INVERSIÓN SOCIAL DE EMERGENCIA</b>					
Ampliación Sistema de Agua, Presilla	35,000.00	0.00	35,000.00	35,000.00	0.00
Construcción Sistema de Agua y Saneamiento Comunidad San Agustín	35,000.00	0.00	35,000.00	35,000.00	0.00
Construcción de obras de agua y saneamiento centro escolar El Pavón No.2	542,842.00	0.00	542,842.00	542,842.00	0.00
Construcción de obras de agua y saneamiento centro escolar Rubén Darío #2	800,506.00	0.00	800,506.00	800,506.00	0.00
Construcción de obras de agua y saneamiento centro escolar Guardabarranco	604,530.00	0.00	604,530.00	604,530.00	0.00
Construcción sistema de agua potable y saneamiento Buena Vista	99,000.00	0.00	0.00	0.00	99,000.00
Construcción Sistema de Agua Potable Valle Los Condega	7,770,476.00	0.00	2,064,122.00	2,064,122.00	5,706,354.00
Construcción Sistema de Agua Potable y Saneamiento Comunidad Los Chagüites	2,214,450.00	0.00	2,214,450.00	2,214,450.00	0.00
Construcción Sistema de Agua y Saneamiento "San Miguel de la Esperanza"	320,474.00	0.00	320,474.00	320,474.00	0.00
Construcción de Sistema de Agua Potable en Betania	341,720.00	0.00	341,720.00	341,720.00	0.00
Construcción de obras de agua y saneamiento centro escolar Santa Martha	911,846.00	0.00	911,846.00	911,846.00	0.00
Construcción sistema de agua potable y saneamiento Mataka	330,636.00	0.00	207,405.00	207,405.00	123,231.00
Construcción de obras de agua y saneamiento centro escolar Valentín Lanuza	812,432.00	0.00	812,432.00	812,432.00	0.00
Construcción sistema de agua potable y saneamiento comunidad El Tom Valle	286,875.00	0.00	286,875.00	286,875.00	0.00
Construcción sistema de agua potable comunidad Puertas Viejas	268,140.00	0.00	268,140.00	268,140.00	0.00
Construcción sistema de agua potable y saneamiento comunidad El Corozo	1,688,960.00	0.00	1,688,960.00	1,688,960.00	0.00
Construcción sistema de agua potable y saneamiento sector El Cacao, Los Caraos y La Perla en Achupapa	0.00	0.00	0.00	0.00	0.00
Construcción sistema de agua potable y saneamiento en comunidad Yahabra Aniwás	2,135,863.00	0.00	0.00	0.00	2,135,863.00
Rehabilitación Sistema de Agua La Orilla	0.00	0.00	0.00	0.00	0.00
Construcción Sistema de Agua Potable y Saneamiento Mukuswas	3,741,861.00	0.00	381,813.00	381,813.00	3,360,048.00
Construcción Sistema de Agua Potable y Saneamiento San Pedro - Samaria	2,822,427.00	0.00	23,048.00	23,048.00	2,799,379.00
Construcción Sistema de Agua Potable y Saneamiento El Bosque	2,899,733.00	0.00	1,920,280.00	1,920,280.00	979,453.00
Construcción Sistema de Agua Potable y Saneamiento comunidad El Tigre	7,326,699.00	0.00	2,171,554.00	2,171,554.00	5,155,145.00
Construcción de obras de saneamiento en comunidad Las Parcelas	634,754.00	0.00	634,754.00	634,754.00	0.00
Construcción de obras de agua y saneamiento centro escolar Miguel Larreynaga	604,944.00	0.00	604,944.00	604,944.00	0.00
Construcción de obras de agua y saneamiento centro escolar La Bonanza	524,675.00	0.00	524,675.00	524,675.00	0.00
Construcción Sistema de Agua y Saneamiento, Sector El Jobo	77,272.00	0.00	0.00	0.00	77,272.00
Construcción Sistema de Agua Potable y Saneamiento Santa Bárbara	239,200.00	0.00	0.00	0.00	239,200.00
Construcción de obras de saneamiento en comunidad Villa Las Victorias	970,071.00	0.00	970,071.00	970,071.00	0.00
Construcción Sistema de Agua Potable y Saneamiento en Comunidad El Diamante Rojo	35,000.00	0.00	35,000.00	35,000.00	0.00
Construcción de obras de saneamiento San Juan	76,608.00	0.00	0.00	0.00	76,608.00
Construcción sistema de agua Nueva Armenia 2	142,560.00	0.00	0.00	0.00	142,560.00
Construcción sistema de agua y saneamiento San Miguel de la Esperanza	96,002.00	0.00	0.00	0.00	96,002.00
Rehabilitación de Sistema de Agua y Saneamiento Maleconcito	289,490.00	0.00	289,490.00	289,490.00	0.00
Construcción Sistema de Agua Potable y Saneamiento en comunidades de Auhya Pihni	1,526,503.00	0.00	1,010,834.00	1,010,834.00	515,669.00
Construcción Sistema de Agua Potable y Saneamiento en Comunidad La Pista - La Pimienta	1,574,554.00	0.00	1,241,458.00	1,241,458.00	333,096.00
Construcción Sistema de Agua y Saneamiento Campo Uno	405,189.00	0.00	405,189.00	405,189.00	0.00
Construcción de Pozos y Letrinas del Territorio Twi Waupasa	3,586,373.00	0.00	3,488,292.00	3,488,292.00	98,081.00
Construcción de Sistema de Agua Potable "Aguas Gatas"	382,319.00	0.00	382,319.00	382,319.00	0.00
Construcción Sistema de Agua y Saneamiento, Wanawana	151,128.00	0.00	151,128.00	151,128.00	0.00
Ampliación Sistema de Agua Potable Nazaret	321,233.00	0.00	321,233.00	321,233.00	0.00
Construcción Sistema de Agua Potable Comunidad de Puente Kukalaya del Territorio Tasba Pri	266,997.00	0.00	143,791.00	143,791.00	123,206.00
Construcción Sistema de Agua Potable y Saneamiento Comunidad Las Mercedes de Kantayawas	3,537,256.00	0.00	1,692,574.00	1,692,574.00	1,844,682.00
Construcción sistema de agua potable y saneamiento comunidad El Jícaro	0.00	0.00	0.00	0.00	0.00
Construcción de obras de agua y saneamiento centro escolar Luisa Amanda Espinoza	1,826,242.00	0.00	1,826,242.00	1,826,242.00	0.00
Construcción de obras de agua y saneamiento centro escolar Filemón Rivera	338,572.00	0.00	338,572.00	338,572.00	0.00
Mejoramiento sistema de agua potable en "Tasbapounie"	8,544,823.00	0.00	0.00	0.00	8,544,823.00
Construcción Sistema de Agua Potable y Saneamiento La Medalla, San Benito y San Joaquín	695,131.00	0.00	327,997.00	327,997.00	367,134.00
Construcción Sistema de Agua Potable y Saneamiento comunidad La Inmaculada	203,730.00	0.00	203,730.00	203,730.00	0.00
Construcción Sistema de Agua Potable y Saneamiento Liberia	3,326,981.00	0.00	159,091.00	159,091.00	3,167,890.00

FILTRADO POR :

PARAMETROS ESPECIALES: Mes Inicial (MM)=1 / Mes Final (MM)=6 / Programa Especifico=6

PRODUCCION 2015

## Cuadro No. 20

SUBSISTEMA : SIEP  
 APLICACION : SIEP  
 ENTIDAD : DGP  
 USUARIO : DGP027

PRODUCCION 2015  
 MINISTERIO DE HACIENDA Y CREDITO PUBLICO  
 PROGRAMAS ESPECIFICOS  
 ESTRATEGIA REDUCCION DE LA POBREZA (RECLASIFICACION ERCEP)

PAGINA: 26 de 42  
 FECHA: 09/07/2015  
 HORA: 09:13:06 AM  
 REPORTE: PRPSIEP125A

ACTUALIZADO Y DEVENGADO (CORDOBAS)  
 DE: ENERO A: JUNIO

INSTITUCION	PRESUPUESTO ACTUALIZADO	DEVENGADO			SALDO POR DEVENGAR
		CORRIENTE	CAPITAL	TOTAL	
<b>ASIGNACIONES Y SUBVENCIONES</b>					
<b>FONDO DE INVERSIÓN SOCIAL DE EMERGENCIA</b>					
Fortalecimiento Capacidades Municipales	25,760,504.00	6,153,868.00	961,338.00	7,115,206.00	18,645,298.00
Rehabilitación sistema de agua potable Wamblan	870,714.00	0.00	0.00	0.00	870,714.00
Construcción de obras de saneamiento en comunidad Potosí	1,431,393.00	0.00	1,431,393.00	1,431,393.00	0.00
Construcción de Anden Peatonal en la Comunidad de Sahsa	0.00	0.00	0.00	0.00	0.00
Construcción de Anden Peatonal en el territorio de Sauni As	168,163.00	0.00	126,000.00	126,000.00	42,163.00
Construcción Sistema de Agua Potable y Saneamiento en las Comunidades de Cuá Abajo y Zompoerita	6,240,700.00	0.00	248,088.00	248,088.00	5,992,612.00
Rehabilitación de Centro Escolar en Musawas	81,547.00	0.00	50,000.00	50,000.00	31,547.00
Construcción de obras de saneamiento en comunidad San Antonio	1,566,800.00	0.00	1,566,800.00	1,566,800.00	0.00
Construcción sistema de agua potable y saneamiento comunidad Las Hamacas - MR 1	0.00	0.00	0.00	0.00	0.00
Construcción de obras de agua y saneamiento centro escolar José Santos Zelaya	564,348.00	0.00	564,348.00	564,348.00	0.00
Construcción de obras de agua y saneamiento centro escolar 14 de Septiembre	1,091,985.00	0.00	1,091,985.00	1,091,985.00	0.00
Construcción de obras de agua y saneamiento centro escolar El Hular	953,914.00	0.00	953,914.00	953,914.00	0.00
Construcción de escuela en Wouhta Bar	64,899.00	0.00	0.00	0.00	64,899.00
Construcción de obras de saneamiento en comunidad San Lorenzo	852,508.00	0.00	852,508.00	852,508.00	0.00
Construcción de obras de agua y saneamiento centro escolar La Dalia	786,128.00	0.00	786,128.00	786,128.00	0.00
Construcción de sistema integral de agua potable y saneamiento Corn Island	2,430,885.00	0.00	0.00	0.00	2,430,885.00
Construcción Sistema de Agua y Saneamiento Comunidad San José	35,000.00	0.00	35,000.00	35,000.00	0.00
Ampliación Sistema de Agua Saneamiento, Naciones Unidas	35,000.00	0.00	35,000.00	35,000.00	0.00
Sistema de Agua y Saneamiento, Nawawas	95,616.00	0.00	95,616.00	95,616.00	0.00
Construcción Sistema de Agua Potable y Saneamiento en la comunidad de Yukumaly	2,920,174.00	0.00	23,048.00	23,048.00	2,897,126.00
Ampliación sistema de agua potable Nazaret	240,240.00	0.00	0.00	0.00	240,240.00
Construcción Sistema de Agua Potable por Gravedad Comunidad El Arenaloso del Territorio Twahka	174,104.00	0.00	139,284.00	139,284.00	34,820.00
Construcción sistema de agua Palo de Arquito	193,662.00	0.00	94,429.76	94,429.76	99,232.24
Construcción Sistema de Agua Potable y Saneamiento en Planes de Vilán	6,130,240.00	0.00	1,904,728.00	1,904,728.00	4,225,512.00
Construcción Sistema de Agua Potable y Saneamiento Comunidad Los Cipreses	269,840.00	0.00	126,384.00	126,384.00	143,456.00
Construcción Sistema de Agua Potable Esperanza No.1	206,236.00	0.00	101,024.83	101,024.83	105,211.17
Construcción sistema de agua Posa Redonda No. 2	0.00	0.00	0.00	0.00	0.00
Construcción Sistema de Agua y Saneamiento, El Faro 1	157,303.00	0.00	121,754.00	121,754.00	35,549.00
Construcción de obras de agua y saneamiento centro escolar Buena Vista	485,478.00	0.00	485,478.00	485,478.00	0.00
Construcción sistema de agua potable y saneamiento La Providencia	0.00	0.00	0.00	0.00	0.00
Construcción de obras de agua y saneamiento centro escolar La Bailadora #2	535,448.00	0.00	535,448.00	535,448.00	0.00
Construcción de obras de agua y saneamiento centro escolar La Laguna	242,800.00	0.00	242,800.00	242,800.00	0.00
Construcción de obras de agua y saneamiento centro escolar Divino Maestro	863,204.00	0.00	863,204.00	863,204.00	0.00
Construcción de Sistema de Agua en Comunidad Chaparral	0.00	0.00	0.00	0.00	0.00
Ampliación sistema de agua potable y saneamiento Rio Arriba - El Coyojar	365,155.00	0.00	169,444.05	169,444.05	195,710.95
Construcción sistema de agua potable y saneamiento comunidad de Taswa	0.00	0.00	0.00	0.00	0.00
Rehabilitación del sistema de agua potable del casco urbano en El Tuma - La Dalia	976,087.00	0.00	976,087.00	976,087.00	0.00
Ampliación Sistema agua Potable y saneamiento San Pablo, Jorge Navarro y Olivero	13,505,622.00	0.00	9,845,921.00	9,845,921.00	3,659,701.00
Construcción de obras de agua y saneamiento centro escolar Andrés Castro	606,086.00	0.00	606,086.00	606,086.00	0.00
Ampliación de la cobertura del servicio sostenible de agua y saneamiento rural en la Región Central	200,000.00	0.00	0.00	0.00	200,000.00
Ampliación de la cobertura del servicio sostenible de agua y saneamiento rural en la RACCN	200,000.00	0.00	0.00	0.00	200,000.00
Ampliación de la cobertura del servicio sostenible de agua y saneamiento rural en la RACCS	0.00	0.00	0.00	0.00	0.00
Construcción de sistema de agua potable en Aguas Gatas	3,710,626.00	0.00	0.00	0.00	3,710,626.00
Construcción Sistema de Agua y Saneamiento Comunidad El Pavón	35,000.00	0.00	35,000.00	35,000.00	0.00
Construcción de Anden Peatonal en la Comunidad de Kligna	31,562.00	0.00	0.00	0.00	31,562.00
Construcción sistema de agua y saneamiento Campo Uno	223,440.00	0.00	0.00	0.00	223,440.00
Construcción sistema de agua Palo de Arquito	109,080.00	0.00	0.00	0.00	109,080.00
Construcción de obras de agua y saneamiento centro escolar José Dimas González Urbina	973,468.00	0.00	973,468.00	973,468.00	0.00
Construcción de obras de agua y saneamiento centro escolar El Tuma	1,732,504.00	0.00	1,732,504.00	1,732,504.00	0.00
Construcción de Soluciones de Saneamiento en la comunidad de Corn Island	4,319,345.00	0.00	4,319,345.00	4,319,345.00	0.00
Saneamiento en Sandy Bay	837,909.00	0.00	144,444.63	144,444.63	693,464.37

FILTRADO POR :

PARAMETROS ESPECIALES: Mes Inicial (MM)=1 / Mes Final (MM)=6 / Programa Especifico=6

PRODUCCION 2015

## Cuadro No. 20

SUBSISTEMA : SIEP  
 APLICACION : SIEP  
 ENTIDAD : DGP  
 USUARIO : DGP027

PRODUCCION 2015  
 MINISTERIO DE HACIENDA Y CREDITO PUBLICO  
 PROGRAMAS ESPECIFICOS  
 ESTRATEGIA REDUCCION DE LA POBREZA (RECLASIFICACION ERCEP)

PAGINA: 27 de 42  
 FECHA: 09/07/2015  
 HORA: 09:13:06 AM  
 REPORTE: PRPSIEP125A

ACTUALIZADO Y DEVENGADO (CORDOBAS)  
 DE: ENERO A: JUNIO

INSTITUCION	PRESUPUESTO ACTUALIZADO	DEVENGADO			SALDO POR DEVENGAR
		CORRIENTE	CAPITAL	TOTAL	
<b>ASIGNACIONES Y SUBVENCIONES</b>					
<b>FONDO DE INVERSIÓN SOCIAL DE EMERGENCIA</b>					
Rehabilitación Sistema de Agua San Antonio	41,956.00	0.00	41,956.00	41,956.00	0.00
Construcción sistema de agua potable y saneamiento Mataka	101,520.00	0.00	0.00	0.00	101,520.00
Construcción de obras de saneamiento en Sandy Bay	93,320.00	0.00	0.00	0.00	93,320.00
Construcción Sistema de Agua Potable en la Cuenca Alta del territorio de Wangki Li Aubra Tasbaika	74,431.00	0.00	74,431.00	74,431.00	0.00
Ampliación Sistema de Agua Potable Unikuas	142,640.00	0.00	142,640.00	142,640.00	0.00
Ampliación Sistema de Agua Potable Ausberto Paladino	182,527.00	0.00	182,527.00	182,527.00	0.00
Construcción Sistema de Agua Potable y Saneamiento comunidad Golondrina Central	3,878,533.00	0.00	1,882,173.00	1,882,173.00	1,996,360.00
Construcción de obras de agua y saneamiento centro escolar La Garita	926,150.00	0.00	926,150.00	926,150.00	0.00
Construcción sistema de agua potable y saneamiento en comunidad Yahabra Pankawas	0.00	0.00	0.00	0.00	0.00
Construcción sistema de agua potable y saneamiento El Juste	1,312,873.00	0.00	1,185,433.92	1,185,433.92	127,439.08
Construcción Sistema de Agua Potable y Saneamiento Las Nubes, La Lucha, El Charcón, Cuatro Esquinas, Hular Arriba y Hular Abajo	481,693.00	0.00	472,382.00	472,382.00	9,311.00
Ampliación Sistema de Agua Potable y Saneamiento La Colonia	2,270,295.00	0.00	249,919.00	249,919.00	2,020,376.00
Construcción de obras de saneamiento en comunidad Jerusalén	716,080.00	0.00	716,080.00	716,080.00	0.00
Mejoramiento del sistema de agua potable en El Cuá	230,214.00	0.00	230,214.00	230,214.00	0.00
Construcción del alcantarillado condominial en El Cuá	17,882,077.00	0.00	4,997,865.00	4,997,865.00	12,884,212.00
Mejoramiento sistema de agua potable Los Trejos	0.00	0.00	0.00	0.00	0.00
Construcción sistema de agua potable y saneamiento comunidad de Buena Vista	247,161.00	0.00	247,161.00	247,161.00	0.00
Construcción de obras de agua y saneamiento centro escolar Antonio Soldano	565,721.00	0.00	565,721.00	565,721.00	0.00
Construcción Sistema de Agua Potable El Empalme	3,151,487.00	0.00	3,151,487.00	3,151,487.00	0.00
Construcción Sistema de Agua y Saneamiento Madriguera	331,755.00	0.00	331,755.00	331,755.00	0.00
Construcción Sistema Integral de Agua Potable y Saneamiento en Corn Island	3,324,909.00	0.00	3,324,909.00	3,324,909.00	0.00
Construcción sistema de agua, Nueva Armenia 2	189,962.00	0.00	189,962.00	189,962.00	0.00
Construcción de obras de agua y saneamiento centro escolar San Ramón	1,006,251.00	0.00	1,006,251.00	1,006,251.00	0.00
Construcción sistema de agua potable y saneamiento comunidad El Guarumo	0.00	0.00	0.00	0.00	0.00
Construcción sistema de agua potable y saneamiento en comunidad Shiminka	0.00	0.00	0.00	0.00	0.00
Construcción sistema de agua potable y saneamiento en comunidad Amak	4,948,316.00	0.00	0.00	0.00	4,948,316.00
Construcción sistema de agua potable y saneamiento en comunidad Peñas Blancas	0.00	0.00	0.00	0.00	0.00
Construcción Sistema de Agua El Nancital 1	0.00	0.00	0.00	0.00	0.00
Construcción Sistema de Agua y Saneamiento en Sector El Obraje	166,711.00	0.00	166,711.00	166,711.00	0.00
Construcción Sistema de Agua Potable y Saneamiento Boca de Piedra, Zinica y Las Jaguas	987,693.00	0.00	511,908.00	511,908.00	475,785.00
Construcción de obras de saneamiento en comunidades El Arado, Las Jaguitas y El Ventarrón	1,806,386.00	0.00	1,623,885.79	1,623,885.79	182,500.21
Construcción de obras de agua y saneamiento centro escolar El Roblar	453,508.00	0.00	453,508.00	453,508.00	0.00
Construcción de obras de agua y saneamiento centro escolar San Pablo	483,721.00	0.00	483,721.00	483,721.00	0.00
Construcción Sistema de Agua Potable y Saneamiento Wale No. 2	127,143.00	0.00	45,000.00	45,000.00	82,143.00
Construcción de obras de agua y saneamiento centro escolar San José Fila Grande	485,989.00	0.00	485,989.00	485,989.00	0.00
Reemplazo sistema de agua potable en Waspán	4,731,753.00	0.00	0.00	0.00	4,731,753.00
<b>GOBIERNO REGIONAL AUTONOMO DE LA COSTA CARIBE NORTE</b>	<b>33,500,000.00</b>	<b>0.00</b>	<b>22,536,269.04</b>	<b>22,536,269.04</b>	<b>10,963,730.96</b>
Rehabilitación de campo de juego en el estadio de Prinzapolka	450,000.00	0.00	0.00	0.00	450,000.00
Construcción de la red de distribución domiciliar de agua potable por gravedad en la comunidad de Coperna, Siuna	2,850,000.00	0.00	2,850,000.00	2,850,000.00	0.00
Estudio y diseño para la construcción de camino productivo Macarán - Los Baldes - El Coco - El Plátano en Mulukukú	100,000.00	0.00	100,000.00	100,000.00	0.00
Supervisión de la construcción de camino productivo Las Breñas - Waspado en Rosita	75,000.00	0.00	0.00	0.00	75,000.00
Rehabilitación de campo de juego en el estadio Fenicia en Rosita	450,000.00	0.00	0.00	0.00	450,000.00
Rehabilitación de campo de juego en el estadio Filimón Rivera en Puerto Cabezas	450,000.00	0.00	0.00	0.00	450,000.00
Estudio y diseño para la construcción de puente peatonal en la comunidad La Esperanza en Waspán	100,000.00	0.00	100,000.00	100,000.00	0.00
Supervisión del mejoramiento del sistema de agua potable en Bonanza	150,000.00	0.00	100,000.00	100,000.00	50,000.00
Estudio y diseño para el mejoramiento del sistema de agua potable en Bonanza	0.00	0.00	0.00	0.00	0.00
Supervisión de la construcción de pozos de agua potable en el casco urbano de Puerto Cabezas	75,000.00	0.00	50,000.00	50,000.00	25,000.00
Estudio y diseño para la construcción de pozos de agua potable en el casco urbano de Puerto Cabezas	75,000.00	0.00	75,000.00	75,000.00	0.00
Construcción de camino productivo Naranja - El Manser en Siuna	1,800,000.00	0.00	1,800,000.00	1,800,000.00	0.00

FILTRADO POR :

PARAMETROS ESPECIALES: Mes Inicial (MM)=1 / Mes Final (MM)=6 / Programa Especifico=6

PRODUCCION 2015

## Cuadro No. 20

SUBSISTEMA : SIEP  
 APLICACION : SIEP  
 ENTIDAD : DGP  
 USUARIO : DGP027

PRODUCCION 2015  
 MINISTERIO DE HACIENDA Y CREDITO PUBLICO  
 PROGRAMAS ESPECIFICOS  
 ESTRATEGIA REDUCCION DE LA POBREZA (RECLASIFICACION ERCEP)

PAGINA: 28 de 42  
 FECHA: 09/07/2015  
 HORA: 09:13:06 AM  
 REPORTE: PRPSIEP125A

ACTUALIZADO Y DEVENGADO (CORDOBAS)  
 DE: ENERO A: JUNIO

INSTITUCION	PRESUPUESTO ACTUALIZADO	DEVENGADO			SALDO POR DEVENGAR
		CORRIENTE	CAPITAL	TOTAL	
<b>ASIGNACIONES Y SUBVENCIONES</b>					
<b>GOBIERNO REGIONAL AUTONOMO DE LA COSTA CARIBE NORTE</b>					
Estudio y diseño para la construcción de camino productivo Las Breñas - Waspado en Rosita	75,000.00	0.00	75,000.00	75,000.00	0.00
Supervisión de la rehabilitación de camino productivo Nancitón - Marañón en Puerto Cabezas	75,000.00	0.00	0.00	0.00	75,000.00
Construcción de centro de desarrollo infantil en Puerto Cabezas	900,000.00	0.00	880,106.10	880,106.10	19,893.90
Estudio y diseño para la rehabilitación de campo de juego en el estadio Fenicia en Rosita	25,000.00	0.00	25,000.00	25,000.00	0.00
Estudio y diseño para la rehabilitación de campo de juego en el estadio Koom en Waspán	25,000.00	0.00	25,000.00	25,000.00	0.00
Supervisión de la rehabilitación de campo de juego en el estadio Fenicia en Rosita	25,000.00	0.00	0.00	0.00	25,000.00
Construcción de tanque de almacenamiento de agua potable en Rosita	2,085,000.00	0.00	1,900,000.00	1,900,000.00	185,000.00
Ampliación de red de agua potable en Waspán	1,980,000.00	0.00	0.00	0.00	1,980,000.00
Estudio y diseño para la construcción de puentes peatonales en los barrios El Cocal, San Judas y Nueva Jerusalem en Puerto Cabezas	75,000.00	0.00	75,000.00	75,000.00	0.00
Rehabilitación de campo de juego en el estadio Koom en Waspán	450,000.00	0.00	0.00	0.00	450,000.00
Construcción de puentes peatonales en los barrios El Cocal, San Judas y Nueva Jerusalem en Puerto Cabezas	1,350,000.00	0.00	1,350,000.00	1,350,000.00	0.00
Supervisión de la rehabilitación de campo de juego en el estadio Koom en Waspán	25,000.00	0.00	0.00	0.00	25,000.00
Rehabilitación de camino productivo Nancitón - Marañón en Puerto Cabezas	1,350,000.00	0.00	1,350,000.00	1,350,000.00	0.00
Supervisión de la construcción de camino productivo Naranja - El Manser en Siuna	100,000.00	0.00	0.00	0.00	100,000.00
Supervisión de la construcción de camino productivo Macarán - Los Baldes - El Coco - El Plátano en Mulukukú	100,000.00	0.00	0.00	0.00	100,000.00
Rehabilitación de campo de juego en el estadio Wawa Bar en Puerto Cabezas	900,000.00	0.00	0.00	0.00	900,000.00
Estudio y diseño para la rehabilitación de campo de juego en el estadio Wawa Bar en Puerto Cabezas	50,000.00	0.00	50,000.00	50,000.00	0.00
Supervisión de la rehabilitación de campo de juego en el estadio Filimón Rivera en Puerto Cabezas	25,000.00	0.00	0.00	0.00	25,000.00
Supervisión ampliación de muelle en la comunidad de Lidaukra, Puerto Cabezas	50,000.00	0.00	0.00	0.00	50,000.00
Estudio y diseño para la rehabilitación de campo de juego en el estadio de Prinzapolka	25,000.00	0.00	25,000.00	25,000.00	0.00
Supervisión de la construcción de tanque de almacenamiento de agua potable en Rosita	125,000.00	0.00	0.00	0.00	125,000.00
Estudio y diseño para la construcción de red de agua potable en Alamikambam, Prinzapolka	100,000.00	0.00	100,000.00	100,000.00	0.00
Construcción de puente peatonal en la comunidad La Esperanza en Waspán	1,800,000.00	0.00	0.00	0.00	1,800,000.00
Supervisión de la ampliación de red de agua potable en Waspán	110,000.00	0.00	0.00	0.00	110,000.00
Supervisión de la construcción de red de agua potable en Alamikambam, Prinzapolka	100,000.00	0.00	0.00	0.00	100,000.00
Rehabilitación de campo de juego en el estadio de San Carlos en Waspán	450,000.00	0.00	0.00	0.00	450,000.00
Supervisión de la rehabilitación de campo de juego en el estadio Wawa Bar en Puerto Cabezas	50,000.00	0.00	0.00	0.00	50,000.00
Supervisión de la rehabilitación de campo de juego en el estadio de San Carlos en Waspán	25,000.00	0.00	0.00	0.00	25,000.00
Supervisión de la construcción de la red de distribución domiciliar de agua potable por gravedad en la comunidad de Coperna Siuna	150,000.00	0.00	100,000.00	100,000.00	50,000.00
Estudio y diseño para la construcción de camino productivo Naranja - El Manser en Siuna	100,000.00	0.00	100,000.00	100,000.00	0.00
Estudio y diseño para la remodelación del estadio municipal Johnny Playing Harrington en Rosita	300,000.00	0.00	300,000.00	300,000.00	0.00
Supervisión de la rehabilitación de campo de juego en el estadio de Prinzapolka	25,000.00	0.00	0.00	0.00	25,000.00
Construcción de camino productivo Macarán - Los Baldes - El Coco - El Plátano en Mulukukú	1,800,000.00	0.00	1,800,000.00	1,800,000.00	0.00
Estudio y diseño para la rehabilitación de camino productivo Nancitón - Marañón en Puerto Cabezas	75,000.00	0.00	75,000.00	75,000.00	0.00
Estudio y diseño para la construcción de tanque de almacenamiento de agua potable en Rosita	290,000.00	0.00	290,000.00	290,000.00	0.00
Estudio y diseño para la ampliación de red de agua potable en Waspán	110,000.00	0.00	110,000.00	110,000.00	0.00
Estudio y diseño para la rehabilitación de campo de juego en el estadio de San Carlos en Waspán	25,000.00	0.00	25,000.00	25,000.00	0.00
Supervisión de la construcción de puentes peatonales en los barrios El Cocal, San Judas y Nueva Jerusalem en Puerto Cabezas	75,000.00	0.00	50,000.00	50,000.00	25,000.00
Supervisión de la construcción de centro de desarrollo infantil en Puerto Cabezas	50,000.00	0.00	0.00	0.00	50,000.00
Supervisión de la construcción de puente peatonal en la comunidad la Esperanza en Waspán	100,000.00	0.00	0.00	0.00	100,000.00
Estudio y diseño para la rehabilitación de campo de juego en el estadio Filimón Rivera en Puerto Cabezas	25,000.00	0.00	25,000.00	25,000.00	0.00
Construcción de pozos de agua potable en el casco urbano de Puerto Cabezas	1,350,000.00	0.00	1,350,000.00	1,350,000.00	0.00
Estudio y diseño para la construcción de red domiciliar de agua potable por gravedad en la comunidad de Coperna Siuna	0.00	0.00	0.00	0.00	0.00
Rehabilitación de camino productivo Naranjal - Columbus en Puerto Cabezas	2,700,000.00	0.00	2,700,000.00	2,700,000.00	0.00
Estudio y diseño para la rehabilitación de camino productivo Naranjal - Columbus en	150,000.00	0.00	150,000.00	150,000.00	0.00

FILTRADO POR :

PARAMETROS ESPECIALES: Mes Inicial (MM)=1 / Mes Final (MM)=6 / Programa Especifico=6

PRODUCCION 2015



## Cuadro No. 20

SUBSISTEMA : SIEP  
 APLICACION : SIEP  
 ENTIDAD : DGP  
 USUARIO : DGP027

PRODUCCION 2015  
 MINISTERIO DE HACIENDA Y CREDITO PUBLICO  
 PROGRAMAS ESPECIFICOS  
 ESTRATEGIA REDUCCION DE LA POBREZA (RECLASIFICACION ERCEP)

PAGINA: 29 de 42  
 FECHA: 09/07/2015  
 HORA: 09:13:06 AM  
 REPORTE: PRPSIEP125A

ACTUALIZADO Y DEVENGADO (CORDOBAS)  
 DE: ENERO A: JUNIO

INSTITUCION	PRESUPUESTO ACTUALIZADO	DEVENGADO			SALDO POR DEVENGAR
		CORRIENTE	CAPITAL	TOTAL	
<b>ASIGNACIONES Y SUBVENCIONES</b>					
<b>GOBIERNO REGIONAL AUTONOMO DE LA COSTA CARIBE NORTE</b>					
Puerto Cabezas					
Construcción de camino productivo Las Breñas - Waspado en Rosita	1,350,000.00	0.00	1,350,000.00	1,350,000.00	0.00
Supervisión de la rehabilitación de camino productivo Naranjal - Columbus en Puerto Cabezas	150,000.00	0.00	0.00	0.00	150,000.00
Ampliación de muelle en la comunidad de Lidaukra, Puerto Cabezas	950,000.00	0.00	281,162.94	281,162.94	668,837.06
Construcción de red de agua potable en Alamikambam, Prinzapolka	1,800,000.00	0.00	0.00	0.00	1,800,000.00
Ampliación de la red de distribución y planta de tratamiento en Bonanza	2,850,000.00	0.00	2,850,000.00	2,850,000.00	0.00
Estudio y diseño para la construcción de centro de desarrollo infantil en Puerto Cabezas	50,000.00	0.00	50,000.00	50,000.00	0.00
<b>GOBIERNO REGIONAL AUTONOMO DE LA COSTA CARIBE SUR</b>	<b>24,620,200.00</b>	<b>0.00</b>	<b>18,830,240.00</b>	<b>18,830,240.00</b>	<b>5,789,960.00</b>
Construcción del puente río Mico en el Paso La Batea en Muelle de los Bueyes	1,900,000.00	0.00	1,045,000.00	1,045,000.00	855,000.00
Equipamiento centro de formación y capacitación técnica regional, Bluefields	2,377,000.00	0.00	0.00	0.00	2,377,000.00
Supervisión construcción del Centro de formación y capacitación técnica regional, bluefields	150,000.00	0.00	60,000.00	60,000.00	90,000.00
Supervisión de mejoramiento de viviendas en comunidades indígenas de Laguna de Perlas, Rama Kay y Awaltara	580,000.00	0.00	580,000.00	580,000.00	0.00
Supervisión de la construcción del camino Cañalito -San Miguel de Casa de Alto en la Cruz de Río Grande	309,600.00	0.00	258,000.00	258,000.00	51,600.00
Supervisión de la construcción del puente río Mico en el Paso La Batea en Muelle de los Bueyes	100,000.00	0.00	100,000.00	100,000.00	0.00
Construcción de sistema de agua potable en el poblado la Aurora San Francisco en Kukra River	2,283,100.00	0.00	913,240.00	913,240.00	1,369,860.00
Ampliación de escuela en el barrio San mateo-Bluefields	2,300,400.00	0.00	2,300,400.00	2,300,400.00	0.00
Construcción de camino Waspado-San Antonio en el Tortuguero	900,000.00	0.00	900,000.00	900,000.00	0.00
Supervisión de la construcción del camino Waspado-San Antonio en el Tortuguero	100,000.00	0.00	100,000.00	100,000.00	0.00
Construcción de mini acueducto por gravedad en la comunidad Calderón en Paiwas	858,000.00	0.00	858,000.00	858,000.00	0.00
Estudio y diseños para el reemplazo del muelle de Orinico en Laguna de Perlas	650,000.00	0.00	435,000.00	435,000.00	215,000.00
Supervisión de construcción de sistema de agua potable en comunidad de Tasba Pouni, RAAS	240,000.00	0.00	240,000.00	240,000.00	0.00
Construcción de camino Cañalito -San Miguel de Casa de Alto en la Cruz del Río Grande	1,880,000.00	0.00	1,880,000.00	1,880,000.00	0.00
Estudio y diseños de sistema de agua potable en el poblado la Aurora San Francisco en Kukra River	228,300.00	0.00	228,300.00	228,300.00	0.00
Supervisión construcción de sistema de agua potable en el poblado la Aurora San Francisco en Kukra River	137,000.00	0.00	0.00	0.00	137,000.00
Construcción de Puesto de salud en el barrio 19 de Julio en Bluefields	960,000.00	0.00	960,000.00	960,000.00	0.00
Construcción de sistema de agua potable en comunidad de Tasba Pounie,RAAS	2,760,000.00	0.00	2,760,000.00	2,760,000.00	0.00
Construcción de centro de formación y capacitación técnica regional, Bluefields	1,329,000.00	0.00	664,500.00	664,500.00	664,500.00
Supervisión de la ampliación de escuela en el barrio San Mateo-Bluefields	194,100.00	0.00	194,100.00	194,100.00	0.00
Supervisión construcción de puestos de salud en el Barrio 19 de Julio en Bluefields	40,000.00	0.00	40,000.00	40,000.00	0.00
Mejoramiento de viviendas en comunidades indígenas de Laguna de Perlas, Rama Kay y Awatara, RAAS	4,246,700.00	0.00	4,246,700.00	4,246,700.00	0.00
Supervisión de la construcción de mini acueducto por gravedad en la comunidad Calderón en Paiwas	97,000.00	0.00	67,000.00	67,000.00	30,000.00
<b>EMPRESA NICARAGÜENSE DE ACUEDUCTOS Y ALCANTARILLADOS SANITAR</b>	<b>303,915,000.00</b>	<b>46,440,847.00</b>	<b>97,675,305.94</b>	<b>144,116,152.94</b>	<b>159,798,847.06</b>
Unidad Ejecutora del Proyecto de Agua Potable y Saneamiento en la Ciudad de Granada	2,770,000.00	0.00	1,242,853.00	1,242,853.00	1,527,147.00
Ampliación de las Redes de Agua Potable y Alcantarillado Sanitario en El Sauce	400,000.00	0.00	300,000.00	300,000.00	100,000.00
Ampliación de las Redes de Agua Potable y Alcantarillado Sanitario en la Ciudad de Managua	9,100,000.00	0.00	7,000,000.00	7,000,000.00	2,100,000.00
Ampliación de las Redes de Agua Potable y Alcantarillado Sanitario en Puerto Cabeza	1,208,000.00	0.00	1,000,000.00	1,000,000.00	208,000.00
Ampliación de las Redes de Agua Potable y Alcantarillado Sanitario en Nandaime	816,000.00	0.00	700,000.00	700,000.00	116,000.00
Mejoramiento y Ampliación del Sistema de Agua Potable de la Ciudad de Nueva Guinea	302,000.00	0.00	0.00	0.00	302,000.00
Ampliación de las Redes de Agua Potable y Alcantarillado Sanitario en Achuapa	600,000.00	0.00	400,000.00	400,000.00	200,000.00
Ampliación de las Redes de Agua Potable y Alcantarillado Sanitario en Santa Rosa del Peñón	400,000.00	0.00	300,000.00	300,000.00	100,000.00
Ampliación de las Redes de Agua Potable y Alcantarillado Sanitario en Chinandega	1,300,000.00	0.00	1,000,000.00	1,000,000.00	300,000.00
Ampliación de las Redes de Agua Potable y Alcantarillado Sanitario en la Ciudad de San Carlos	2,000,000.00	0.00	1,200,000.00	1,200,000.00	800,000.00
Construcción y Equipamiento de Pozos en la Ciudad de Managua	10,237,000.00	0.00	6,589,600.00	6,589,600.00	3,647,400.00
Construcción y Equipamiento de Pozos en El Jicaral	2,065,000.00	0.00	965,000.00	965,000.00	1,100,000.00
Mejoramiento y Ampliación del Sistema de Alcantarillado Sanitario en la Ciudad de Granada	39,943,800.00	0.00	30,458,956.42	30,458,956.42	9,484,843.58
Reemplazo de Pozos de Agua Potable en San Marcos	4,943,000.00	0.00	2,354,283.00	2,354,283.00	2,588,717.00

FILTRADO POR :

PARAMETROS ESPECIALES: Mes Inicial (MM)=1 / Mes Final (MM)=6 / Programa Especifico=6

PRODUCCION 2015



## Cuadro No. 20

SUBSISTEMA : SIEP  
 APLICACION : SIEP  
 ENTIDAD : DGP  
 USUARIO : DGP027

PRODUCCION 2015  
 MINISTERIO DE HACIENDA Y CREDITO PUBLICO  
 PROGRAMAS ESPECIFICOS  
 ESTRATEGIA REDUCCION DE LA POBREZA (RECLASIFICACION ERCEP)

PAGINA: 30 de 42  
 FECHA: 09/07/2015  
 HORA: 09:13:06 AM  
 REPORTE: PRPSIEP125A

ACTUALIZADO Y DEVENGADO (CORDOBAS)  
 DE: ENERO A: JUNIO

INSTITUCION	PRESUPUESTO ACTUALIZADO	DEVENGADO			SALDO POR DEVENGAR
		CORRIENTE	CAPITAL	TOTAL	
<b>ASIGNACIONES Y SUBVENCIONES</b>					
<b>EMPRESA NICARAGÜENSE DE ACUEDUCTOS Y ALCANTARILLADOS SANITAF</b>					
Unidad Ejecutora para el Mejoramiento y Ampliación del Sistema de Agua Potable y Construcción del Sistema de Alcantarillado Sanitario de la Ciudad de Bilwi	3,018,000.00	0.00	596,789.00	596,789.00	2,421,211.00
Ampliación de las Redes de Agua Potable en Juigalpa	1,150,000.00	0.00	1,000,000.00	1,000,000.00	150,000.00
Reemplazo de Pozos de Agua Potable en Dario	2,800,000.00	0.00	1,500,000.00	1,500,000.00	1,300,000.00
Ampliación de las Redes de Agua Potable en la Ciudad de Jinotega	1,500,000.00	0.00	1,200,000.00	1,200,000.00	300,000.00
Ampliación de las Redes de Agua Potable y Alcantarillado Sanitario en Tipitapa	7,800,000.00	0.00	3,140,000.00	3,140,000.00	4,660,000.00
Construcción y Equipamiento de Pozos en Tisma	3,455,000.00	0.00	1,655,000.00	1,655,000.00	1,800,000.00
Construcción y Equipamiento de Pozos en San Juan de la Concepción	5,817,000.00	0.00	3,817,000.00	3,817,000.00	2,000,000.00
Ampliación de las Redes de Agua Potable y Alcantarillado Sanitario en Diriomo	600,000.00	0.00	392,800.00	392,800.00	207,200.00
Estudios y Diseños Finales para el Mejoramiento del Sistema de A. P y Construcción de A.S de la Ciudad de BILWI	10,302,000.00	0.00	6,189,940.14	6,189,940.14	4,112,059.86
Ampliación de las Redes de Agua Potable en Santa Teresa	500,000.00	0.00	300,000.00	300,000.00	200,000.00
Ampliación de las Redes de Agua Potable y Alcantarillado Sanitario en El Jicaral	400,000.00	0.00	300,000.00	300,000.00	100,000.00
Unidad Ejecutora del Programa PISASH FASE I	31,048,000.00	14,496,847.00	0.00	14,496,847.00	16,551,153.00
Ampliación de las Redes de Agua Potable y Alcantarillado Sanitario en El Viejo	700,000.00	0.00	600,000.00	600,000.00	100,000.00
Reemplazo de Pozos de Agua Potable en Santa Teresa	4,348,000.00	0.00	1,878,517.00	1,878,517.00	2,469,483.00
Ampliación de las Redes de Agua Potable y Alcantarillado Sanitario en Altagracia	950,000.00	0.00	860,000.00	860,000.00	90,000.00
Subsidio para operaciones de ENACAL	63,888,000.00	31,944,000.00	0.00	31,944,000.00	31,944,000.00
Ampliación de las Redes de Agua Potable en Bluefields	1,040,000.00	0.00	1,000,000.00	1,000,000.00	40,000.00
Ampliación de las Redes de Agua Potable y Alcantarillado Sanitario en Granada	1,200,000.00	0.00	1,000,000.00	1,000,000.00	200,000.00
Construcción y Equipamiento de Pozos en Potosi	2,046,000.00	0.00	945,999.38	945,999.38	1,100,000.62
Ampliación de las Redes de Agua Potable y Alcantarillado Sanitario en Boaco	2,000,000.00	0.00	1,000,000.00	1,000,000.00	1,000,000.00
Ampliación de las Redes de Agua Potable en Jinotepe	1,000,000.00	0.00	800,000.00	800,000.00	200,000.00
Ampliación de las Redes de Agua Potable y Alcantarillado Sanitario en Santa Lucia	1,000,000.00	0.00	1,000,000.00	1,000,000.00	0.00
Ampliación de las Redes de Agua Potable y Alcantarillado Sanitario en Teustepe	1,000,000.00	0.00	1,000,000.00	1,000,000.00	0.00
Ampliación de las Redes de Agua Potable y Alcantarillado Sanitario en San Lorenzo	716,000.00	0.00	772,800.00	772,800.00	-56,800.00
Mejoramiento y Ampliación del Sistema de Agua Potable de la Ciudad de El Rama - La Esperanza	1,700,000.00	0.00	0.00	0.00	1,700,000.00
Ampliación de las Redes de Agua Potable y Alcantarillado Sanitario en Nagarote	500,000.00	0.00	400,000.00	400,000.00	100,000.00
Ampliación de las Redes de Agua Potable y Alcantarillado Sanitario en Rivas	2,000,000.00	0.00	1,700,000.00	1,700,000.00	300,000.00
Ampliación de las Redes de Agua Potable y Alcantarillado Sanitario en San Juan del Sur	1,500,000.00	0.00	1,000,000.00	1,000,000.00	500,000.00
Ampliación de las Redes de Agua Potable en Nueva Guinea	1,000,000.00	0.00	632,000.00	632,000.00	368,000.00
Mejoramiento y Ampliación del Sistema de Agua Potable de la Ciudad de Bilwi	15,252,832.00	0.00	0.00	0.00	15,252,832.00
Ampliación de las Redes de Agua Potable y Alcantarillado Sanitario en León	1,100,000.00	0.00	1,000,000.00	1,000,000.00	100,000.00
Ampliación de las Redes de Agua Potable en Diriamba	500,000.00	0.00	300,000.00	300,000.00	200,000.00
Reemplazo de Pozos de Agua Potable en la Ciudad de Managua	4,943,000.00	0.00	2,354,400.00	2,354,400.00	2,588,600.00
Unidad Ejecutora del Proyecto Agua Potable y Saneamiento en Nueva Segovia, Madriz y Estelí	232,000.00	0.00	164,168.00	164,168.00	67,832.00
Unidad Ejecutora del Proyecto de la Ciudad de Bluefields	3,100,000.00	0.00	761,149.00	761,149.00	2,338,851.00
Mejoramiento y Ampliación del Sistema de Agua Potable para la Ciudad de Rivas	500,000.00	0.00	0.00	0.00	500,000.00
Ampliación de las Redes de Agua Potable en Villa Sandino	1,000,000.00	0.00	720,000.00	720,000.00	280,000.00
Ampliación de las Redes de Agua Potable y Alcantarillado Sanitario en Estelí	3,500,000.00	0.00	2,800,000.00	2,800,000.00	700,000.00
Mejoramiento y Ampliación del Servicio de Agua Potable en la Ciudad de San Carlos	34,008,368.00	0.00	0.00	0.00	34,008,368.00
Unidad Ejecutora del Proyecto de Agua Potable en la Ciudad de San Carlos	701,000.00	0.00	117,651.00	117,651.00	583,349.00
Mejoramiento y Ampliación del Sistema de Alcantarillado Sanitario de la Ciudad de Condega	2,900,000.00	0.00	0.00	0.00	2,900,000.00
Ampliación de las Redes de Agua Potable y Alcantarillado Sanitario en Waspán	1,000,000.00	0.00	766,400.00	766,400.00	233,600.00
Supervisión de las obras de Mejoramiento y Ampliación del Servicio de Agua Potable en la Ciudad de San Carlos	3,515,000.00	0.00	0.00	0.00	3,515,000.00
Ampliación de las Redes de Agua Potable y Alcantarillado Sanitario en La Paz Centro	600,000.00	0.00	500,000.00	500,000.00	100,000.00
<b>INSTITUTO DE LA VIVIENDA URBANA Y RURAL</b>	<b>312,194,143.00</b>	<b>40,407,682.28</b>	<b>111,234,507.47</b>	<b>151,642,189.75</b>	<b>160,551,953.25</b>
Construcción de viviendas en Amerrisque, Juigalpa	312,109.00	0.00	312,109.00	312,109.00	0.00
Construcción de viviendas dignas en Chinandega IV Etapa, II Fase	716,625.00	0.00	716,625.00	716,625.00	0.00
Construcción de viviendas dignas en León Etapa III	4,299,750.00	0.00	0.00	0.00	4,299,750.00
Mejoramiento de viviendas en el Barrio Gracias a Dios, La Concepción, Masaya	2,211,300.00	0.00	2,211,300.00	2,211,300.00	0.00
Mejoramiento de Barrio Paz y Reconciliación, Matagalpa	4,590,000.00	0.00	4,590,000.00	4,590,000.00	0.00

FILTRADO POR :

PARAMETROS ESPECIALES: Mes Inicial (MM)=1 / Mes Final (MM)=6 / Programa Especifico=6

PRODUCCION 2015

## Cuadro No. 20

SUBSISTEMA : SIEP  
 APLICACION : SIEP  
 ENTIDAD : DGP  
 USUARIO : DGP027

PRODUCCION 2015  
 MINISTERIO DE HACIENDA Y CREDITO PUBLICO  
 PROGRAMAS ESPECIFICOS  
 ESTRATEGIA REDUCCION DE LA POBREZA (RECLASIFICACION ERCEP)

PAGINA: 31 de 42  
 FECHA: 09/07/2015  
 HORA: 09:13:06 AM  
 REPORTE: PRPSIEP125A

ACTUALIZADO Y DEVENGADO (CORDOBAS)  
 DE: ENERO A: JUNIO

INSTITUCION	PRESUPUESTO ACTUALIZADO	DEVENGADO			SALDO POR DEVENGAR
		CORRIENTE	CAPITAL	TOTAL	
<b>ASIGNACIONES Y SUBVENCIONES</b>					
<b>INSTITUTO DE LA VIVIENDA URBANA Y RURAL</b>					
Mejoramiento de viviendas en Barrio El Descuento en Managua. Etapa II	122,850.00	0.00	122,850.00	122,850.00	0.00
Mejoramiento viviendas en el Barrio Patrimonio en Managua. Etapa II	163,800.00	0.00	163,800.00	163,800.00	0.00
Planificación y Seguimiento de Desarrollo Urbanísticos	814,184.00	371,797.57	0.00	371,797.57	442,386.43
Construcción de viviendas en Quezalguaque, León, Etapa IX	1,569,750.00	0.00	0.00	0.00	1,569,750.00
Mejoramiento de viviendas en San Jorge, Rivas, Etapa II	1,023,750.00	0.00	0.00	0.00	1,023,750.00
Mejoramiento de vivienda en Ocotal, Etapa III	81,900.00	0.00	0.00	0.00	81,900.00
Mejoramiento de viviendas en El Rama, Etapa V	163,800.00	0.00	0.00	0.00	163,800.00
Mejoramiento de viviendas en San Rafael del Sur, Managua, Etapa II	204,750.00	0.00	0.00	0.00	204,750.00
Construcción de viviendas en el casco urbano de Jinotega, Etapa I	3,412,500.00	0.00	3,412,500.00	3,412,500.00	0.00
Construcción de viviendas en la Comunidad Mayazang en Morrito, Río San Juan	68,250.00	0.00	0.00	0.00	68,250.00
Construcción de viviendas en San Rafael del Norte, Jinotega, Etapa III	1,569,750.00	0.00	0.00	0.00	1,569,750.00
Construcción de viviendas en Estelí	122,850.00	0.00	0.00	0.00	122,850.00
Construcción de viviendas en Palacagüina, Madriz	245,700.00	0.00	0.00	0.00	245,700.00
Mejoramiento de viviendas en Condega Etapa II	409,500.00	0.00	0.00	0.00	409,500.00
Mejoramiento de viviendas en Estelí, Etapa I	204,750.00	0.00	0.00	0.00	204,750.00
Mejoramiento de viviendas en Pueblo Nuevo, Etapa I	122,850.00	0.00	0.00	0.00	122,850.00
Mejoramiento de viviendas en Estelí, Etapa II	245,700.00	0.00	0.00	0.00	245,700.00
Construcción de Viviendas Nuevas Progresivas Bajo la Modalidad de Subsidios sin Crédito	20,140,177.40	0.00	0.00	0.00	20,140,177.40
Mejoramiento Progresivo de Viviendas Bajo la Modalidad de Subsidio sin crédito	2,305,750.00	0.00	0.00	0.00	2,305,750.00
Construcción de Viviendas en Apalí Nuevo, San Fernando	989,625.00	0.00	810,922.88	810,922.88	178,702.12
Construcción de Viviendas en la Comunidad de Susulí, San Dionisio, Matagalpa	1,160,250.00	0.00	1,160,250.00	1,160,250.00	0.00
Mejoramiento de Barrio Azarías H. Pallais, León	2,841,831.00	0.00	2,841,831.00	2,841,831.00	0.00
Mejoramiento de viviendas en Barrio El Descuento en Managua. Etapa I	163,800.00	0.00	163,800.00	163,800.00	0.00
Construcción de viviendas en Laguna de Perlas, RAAS	1,228,500.00	0.00	1,228,500.00	1,228,500.00	0.00
Mejoramiento del Barrio Diriangén, Jinotega	7,102,134.00	0.00	7,102,133.10	7,102,133.10	0.90
Construcción de viviendas en Comunidad La Gallina II Etapa en San Rafael de Sur	150,327.30	0.00	0.00	0.00	150,327.30
Mejoramiento de viviendas en Nueva Guinea. Etapa III	1,515,150.00	0.00	1,515,150.00	1,515,150.00	0.00
Construcción de viviendas en Bonanzas, RAAN	778,022.70	0.00	0.00	0.00	778,022.70
Construcción de viviendas en el casco urbano de Estelí	6,825,000.00	0.00	0.00	0.00	6,825,000.00
Construcción de viviendas dispersas en Managua, Etapa III	122,850.00	0.00	0.00	0.00	122,850.00
Construcción de viviendas nuevas en Nueva Guinea, RAACS, Etapa II	1,064,700.00	0.00	0.00	0.00	1,064,700.00
Construcción de viviendas en Nueva Guinea, RAACS, Etapa IV	450,450.00	0.00	0.00	0.00	450,450.00
Mejoramiento de Viviendas en Boaco	1,023,750.00	0.00	0.00	0.00	1,023,750.00
Mejoramiento de viviendas en Somotillo	784,875.00	0.00	0.00	0.00	784,875.00
Mejoramiento de viviendas en Corinto, Chinandega	1,603,875.00	0.00	0.00	0.00	1,603,875.00
Mejoramiento de viviendas en Condega, Etapa I	245,700.00	0.00	0.00	0.00	245,700.00
Mejoramiento de viviendas en Condega Etapa III	245,700.00	0.00	0.00	0.00	245,700.00
Elegibilidad de Proyectos de Viviendas	1,476,161.00	674,089.69	0.00	674,089.69	802,071.31
Financiamiento con líneas de créditos a entidades financieras	1,321,130.00	603,294.74	0.00	603,294.74	717,835.26
Construcción de viviendas en Bluefields	2,525,250.00	0.00	2,194,409.99	2,194,409.99	330,840.01
Construcción de viviendas en el Barrio Esperanza, Wiwilí, Jinotega	1,296,750.00	0.00	1,296,750.00	1,296,750.00	0.00
Construcción de viviendas en las zonas No. 2, 3 y 4 del Casco Urbano de Comalapa, Chontales	1,979,250.00	0.00	1,979,250.00	1,979,250.00	0.00
Construcción de viviendas en la comunidad Mayazang, Morrito, Río San Juan	1,296,750.00	0.00	1,296,750.00	1,296,750.00	0.00
Construcción de viviendas en Villa Genova, Mateare	706,851.60	0.00	706,851.00	706,851.00	0.60
Mejoramiento Integral de la Comunidad Rama Cay, Bluefields, RAAS	5,407,452.00	0.00	5,407,452.00	5,407,452.00	0.00
Construcción de Viviendas en Pochocuape, Managua, Etapa 1	962,925.60	0.00	0.00	0.00	962,925.60
Mejoramiento de viviendas en el casco urbano de San Juan del Sur. Etapa II	3,412,500.00	0.00	3,412,500.00	3,412,500.00	0.00
Construcción de viviendas en la Comunidad Kara, Desembocadura de Río Grande, RAAS	614,250.00	0.00	614,250.00	614,250.00	0.00
Mejoramiento de viviendas Holcim, Nagarote	682,500.00	0.00	682,500.00	682,500.00	0.00
Construcción de viviendas en San Juan de Limay, Estelí, Etapa III	1,365,000.00	0.00	0.00	0.00	1,365,000.00
Construcción de viviendas en Granada II, Granada	2,047,500.00	0.00	0.00	0.00	2,047,500.00
Construcción de viviendas en comunidades La Manzana y El Mogote, San Lucas, Madriz	3,139,500.00	0.00	0.00	0.00	3,139,500.00

FILTRADO POR :

PARAMETROS ESPECIALES: Mes Inicial (MM)=1 / Mes Final (MM)=6 / Programa Especifico=6

PRODUCCION 2015

## Cuadro No. 20

SUBSISTEMA : SIEP  
 APLICACION : SIEP  
 ENTIDAD : DGP  
 USUARIO : DGP027

PRODUCCION 2015  
 MINISTERIO DE HACIENDA Y CREDITO PUBLICO  
 PROGRAMAS ESPECIFICOS  
 ESTRATEGIA REDUCCION DE LA POBREZA (RECLASIFICACION ERCEP)

PAGINA: 32 de 42  
 FECHA: 09/07/2015  
 HORA: 09:13:06 AM  
 REPORTE: PRPSIEP125A

ACTUALIZADO Y DEVENGADO (CORDOBAS)  
 DE: ENERO A: JUNIO

INSTITUCION	PRESUPUESTO ACTUALIZADO	DEVENGADO			SALDO POR DEVENGAR
		CORRIENTE	CAPITAL	TOTAL	
<b>ASIGNACIONES Y SUBVENCIONES</b>					
<b>INSTITUTO DE LA VIVIENDA URBANA Y RURAL</b>					
Construcción de viviendas en Condega, Etapa II	163,800.00	0.00	0.00	0.00	163,800.00
Mejoramiento de viviendas en Mina el Limón y Larreynaga Malpaisillo, León	2,184,000.00	0.00	0.00	0.00	2,184,000.00
Mejoramiento de viviendas en San Fernando, Etapa I	122,850.00	0.00	0.00	0.00	122,850.00
Mejoramiento de viviendas en Nueva Guinea, Etapa VIII	327,600.00	0.00	0.00	0.00	327,600.00
Mejoramiento de viviendas en Ocotal, Etapa IV	327,600.00	0.00	0.00	0.00	327,600.00
Mejoramiento de viviendas en Ocotal, Etapa I	163,800.00	0.00	0.00	0.00	163,800.00
Mejoramiento de viviendas en San Fernando, Etapa II	122,850.00	0.00	0.00	0.00	122,850.00
Mejoramiento de viviendas en Estelí	3,207,750.00	0.00	0.00	0.00	3,207,750.00
Mejoramiento de viviendas en Palacagüina, Etapa II	122,850.00	0.00	0.00	0.00	122,850.00
Mejoramiento de viviendas en Somoto, Etapa I	163,800.00	0.00	0.00	0.00	163,800.00
Mejoramiento de viviendas en Barrio El Descuento en Managua, Etapa IV	122,850.00	0.00	0.00	0.00	122,850.00
Mejoramiento de viviendas en el Barrio Gracias a Dios, La Concepción II Etapa, Masaya	2,047,500.00	0.00	0.00	0.00	2,047,500.00
Mejoramiento de la Infraestructura y Servicios Basicos en Barrios Urbanos	17,892,721.00	0.00	0.00	0.00	17,892,721.00
Construcción de viviendas en la Comunidad Walter Acevedo, Morrito, Rio San Juan	1,501,500.00	0.00	1,501,500.00	1,501,500.00	0.00
Construcción de viviendas en el Casco Urbano de Wiwilí, Jinotega	1,296,750.00	0.00	1,296,750.00	1,296,750.00	0.00
Mejoramiento de la infraestructura y servicios básicos en los Barrios Jorge Salazar y Anexo Concepción de María, Managua	5,400,000.00	0.00	5,400,000.00	5,400,000.00	0.00
Mejoramiento de la infraestructura y servicios básicos en el Barrio Nuevo Amanecer, Masaya	2,997,000.00	0.00	2,997,000.00	2,997,000.00	0.00
Mejoramiento de Barrio El Limonal, Chinandega	8,552,439.00	0.00	8,552,439.00	8,552,439.00	0.00
Mejoramiento de viviendas en San Rafael del Sur, Managua	81,900.00	0.00	81,900.00	81,900.00	0.00
Construcción de viviendas en la Comunidad Rama-Cay, Bluefields, RAAS	2,064,562.50	0.00	2,064,562.50	2,064,562.50	0.00
Construcción de viviendas en el casco urbano de Jinotega. Etapa II	1,023,750.00	0.00	1,023,750.00	1,023,750.00	0.00
Construcción de viviendas en la Comunidad Indígena Virgen Morena, en Tola, Rivas	1,774,500.00	0.00	0.00	0.00	1,774,500.00
Construcción de viviendas en Corn Island, RAACS	1,706,250.00	0.00	0.00	0.00	1,706,250.00
Construcción de viviendas en Condega, Etapa I	204,750.00	0.00	0.00	0.00	204,750.00
Construcción de viviendas dispersas en Managua, Etapa VI	81,900.00	0.00	0.00	0.00	81,900.00
Construcción de viviendas en Somoto, Etapa I	81,900.00	0.00	0.00	0.00	81,900.00
Mejoramiento de viviendas en Aranjuez Fase II, San Fernando	819,000.00	0.00	819,000.00	819,000.00	0.00
Construcción de Viviendas Nuevas Progresivas Bajo la Modalidad de Subsidios, con crédito	6,817,574.40	0.00	0.00	0.00	6,817,574.40
Construcción de viviendas en la comunidad San José, km 54 San Rafael del Sur, Managua	5,460,000.00	0.00	5,460,000.00	5,460,000.00	0.00
Construcción de viviendas en el Casco Urbano de Somoto, Madriz	3,412,500.00	0.00	3,412,500.00	3,412,500.00	0.00
Construcción de viviendas semi concentradas en el casco urbano de La Concordia	1,194,375.00	0.00	1,194,375.00	1,194,375.00	0.00
Mejoramiento de viviendas en Nueva Guinea. Etapa I	573,300.00	0.00	573,300.00	573,300.00	0.00
Construcción de viviendas en la Comunidad Sandy Bay Sirpi, Desembocadura de Rio Grande, RAAS	614,250.00	0.00	614,250.00	614,250.00	0.00
Construcción de viviendas en Kukra-Hill, RAAS	580,125.00	0.00	580,125.00	580,125.00	0.00
Construcción de viviendas en La Paz Centro, Etapa II	1,023,750.00	0.00	0.00	0.00	1,023,750.00
Construcción de viviendas en San Fernando, Nueva Segovia, Etapa II	1,706,250.00	0.00	0.00	0.00	1,706,250.00
Construcción de viviendas en San Rafael del Sur, Managua, Etapa I	122,850.00	0.00	0.00	0.00	122,850.00
Construcción de viviendas en Palacagüina, Madriz, Etapa II	163,800.00	0.00	0.00	0.00	163,800.00
Construcción de viviendas en Granada, Etapa II	737,100.00	0.00	0.00	0.00	737,100.00
Construcción de viviendas en Ocotal, Etapa II	40,950.00	0.00	0.00	0.00	40,950.00
Mejoramiento de viviendas en San Francisco Libre, Etapa II	3,412,500.00	0.00	0.00	0.00	3,412,500.00
Mejoramiento de viviendas en Somoto, Etapa III	40,950.00	0.00	0.00	0.00	40,950.00
Construcción de viviendas en San Rafael del Sur, Managua, Etapa III	204,750.00	0.00	0.00	0.00	204,750.00
Mejoramiento de viviendas en Muelle de los Bueyes, Chontales	163,800.00	0.00	0.00	0.00	163,800.00
Mejoramiento de viviendas en Jinotega	1,706,250.00	0.00	0.00	0.00	1,706,250.00
Mejoramiento de viviendas en Tipitapa	9,618,675.50	0.00	0.00	0.00	9,618,675.50
Mejoramiento de viviendas en Ocotal, Etapa II	204,750.00	0.00	0.00	0.00	204,750.00
Construcción de viviendas dignas en Chinandega VII Etapa	819,000.00	0.00	819,000.00	819,000.00	0.00
Construcción de viviendas en el Casco Urbano de Diriamba, Etapa I	1,092,000.00	0.00	1,092,000.00	1,092,000.00	0.00
Mejoramiento de viviendas en el Barrio Patrimonio, Managua	163,800.00	0.00	163,800.00	163,800.00	0.00
Mejoramiento de la infraestructura y servicios básicos en los Barrios Enrique Bermúdez Varela y Golfo Pérsico, Managua	9,450,000.00	0.00	9,450,000.00	9,450,000.00	0.00

FILTRADO POR :

PARAMETROS ESPECIALES: Mes Inicial (MM)=1 / Mes Final (MM)=6 / Programa Especifico=6

PRODUCCION 2015

## Cuadro No. 20

SUBSISTEMA : SIEP  
 APLICACION : SIEP  
 ENTIDAD : DGP  
 USUARIO : DGP027

PRODUCCION 2015  
 MINISTERIO DE HACIENDA Y CREDITO PUBLICO  
 PROGRAMAS ESPECIFICOS  
 ESTRATEGIA REDUCCION DE LA POBREZA (RECLASIFICACION ERCEP)

PAGINA: 33 de 42  
 FECHA: 09/07/2015  
 HORA: 09:13:06 AM  
 REPORTE: PRPSIEP125A

ACTUALIZADO Y DEVENGADO (CORDOBAS)  
 DE: ENERO A: JUNIO

INSTITUCION	PRESUPUESTO ACTUALIZADO	DEVENGADO			SALDO POR DEVENGAR
		CORRIENTE	CAPITAL	TOTAL	
<b>ASIGNACIONES Y SUBVENCIONES</b>					
<b>INSTITUTO DE LA VIVIENDA URBANA Y RURAL</b>					
Mejoramiento de viviendas en el casco urbano de San Juan del Sur. Etapa I	3,412,500.00	0.00	3,412,500.00	3,412,500.00	0.00
Mejoramiento de viviendas de los trabajadores de la salud 2 en el Crucero, Managua	40,950.00	0.00	40,950.00	40,950.00	0.00
Mejoramiento de viviendas dispersas en Managua	450,450.00	0.00	450,450.00	450,450.00	0.00
Construcción de viviendas en la Comunidad Karawala, Desembocadura de Rio Grande, RAAS	614,250.00	0.00	614,250.00	614,250.00	0.00
Construcción de viviendas en Villa La Concha, Ciudad Sandino, Etapa III	5,118,750.00	0.00	0.00	0.00	5,118,750.00
Construccion de viviendas en Urbanización Praderas de Nuevo León, León, Etapa IV	614,250.00	0.00	0.00	0.00	614,250.00
Construcción de viviendas en Ocotol, Etapa I	40,950.00	0.00	0.00	0.00	40,950.00
Construcción de viviendas dispersas en Managua, Etapa IV	122,850.00	0.00	0.00	0.00	122,850.00
Construcción de viviendas en Urbanización Praderas de Nuevo León, León, Etapa V	941,850.00	0.00	0.00	0.00	941,850.00
Servicios de Atención Integrada de tramites para la construcción de vivienda	1,207,690.00	551,492.30	0.00	551,492.30	656,197.70
Mejoramiento de viviendas en León	1,433,250.00	0.00	0.00	0.00	1,433,250.00
Mejoramiento de viviendas en San Juan del Sur, Etapa IV	3,412,500.00	0.00	0.00	0.00	3,412,500.00
Construccion de viviendas en Las Mojarras y casco urbano, San Francisco Libre, Managua	1,160,250.00	0.00	1,160,250.00	1,160,250.00	0.00
Mejoramiento de viviendas de los Trabajadores de la Salud 1, Managua	327,600.00	0.00	327,600.00	327,600.00	0.00
Mejoramiento de la infraestructura y servicios básicos en los Barrios Perfecto Gutiérrez y Anexo San Rafael del Sur, Managua	5,871,474.00	0.00	5,871,474.00	5,871,474.00	0.00
Mejoramiento de los Barrios Bello Amanecer y Rosario Murillo, El Viejo, Chinandega	7,738,173.00	0.00	7,738,173.00	7,738,173.00	0.00
Mejoramiento de Viviendas en el casco urbano de Nagarote Etapa II	580,125.00	0.00	580,125.00	580,125.00	0.00
onstrucción de viviendas en comunidad Peña de Cafen y Casco Urbano de Boaco	1,160,250.00	0.00	0.00	0.00	1,160,250.00
Construcción de viviendas el Barrio El Descuento, Managua, Etapa I	122,850.00	0.00	0.00	0.00	122,850.00
Construcción de viviendas dispersas en Managua, Etapa V	81,900.00	0.00	0.00	0.00	81,900.00
Construccion de viviendas en Urbanización Praderas de Nuevo León, León, Etapa III	368,550.00	0.00	0.00	0.00	368,550.00
Mejoramiento de viviendas de los trabajadores de la salud 04, Managua	40,950.00	0.00	0.00	0.00	40,950.00
Mejoramiento de viviendas dispersas en Managua, Etapa V	245,700.00	0.00	0.00	0.00	245,700.00
Mejoramiento de viviendas en Palacagüina, Etapa I	286,650.00	0.00	0.00	0.00	286,650.00
Mejoramiento de viviendas en Somoto, Etapa II	122,850.00	0.00	0.00	0.00	122,850.00
Otorgamiento de subsidios para vivienda progresiva de Interés Social y mejoramiento de barrios	71,123,978.00	38,207,007.98	0.00	38,207,007.98	32,916,970.02
Mejoramiento Progresivo de Viviendas Bajo la Modalidad de Subsidio con Crédito	20,475.00	0.00	0.00	0.00	20,475.00
<b>EMPRESA NACIONAL DE TRANSMISION ELECTRICA</b>	<b>1,060,833,000.00</b>	<b>899,481.00</b>	<b>343,740,783.04</b>	<b>344,640,264.04</b>	<b>716,192,735.96</b>
Construcción de Sistema de Distribución de Energía Eléctrica Municipio Santa María de Pantasma	1,194,197.00	0.00	0.00	0.00	1,194,197.00
Construcción de Sistema de Distribución de Energía Eléctrica Municipio Villa Sandino	624,331.00	0.00	0.00	0.00	624,331.00
Construcción de Sistema de Distribución de Energía Eléctrica Municipio San Francisco de Cuapa	624,331.00	0.00	0.00	0.00	624,331.00
Construcción de Sistema de Distribución de Energía Eléctrica Municipio San Juan de Nicaragua	624,331.00	0.00	0.00	0.00	624,331.00
Unidad Ejecutora PELNICA II	6,963,117.00	0.00	3,481,554.00	3,481,554.00	3,481,563.00
Construcción del Sistema de Distribucion de Energía Eléctrica Municipio Rancho Grande	2,794,425.00	0.00	0.00	0.00	2,794,425.00
Ingeniería y Supervisión Componente I PNERER	46,965,800.00	0.00	0.00	0.00	46,965,800.00
Construcción del Sistema de Distribución de Energía Eléctrica Municipio Altagracia	1,727,129.00	0.00	0.00	0.00	1,727,129.00
Construcción de Sistema de Distribución de Energía Eléctrica Municipio Posoltega	1,426,456.00	0.00	0.00	0.00	1,426,456.00
Construcción del Sistema de Distribucion de Energía Eléctrica Municipio Telica	1,426,456.00	0.00	0.00	0.00	1,426,456.00
Construcción del Sistema de Distribucion de Energía Eléctrica Municipio Quezalguaque	875,057.00	0.00	0.00	0.00	875,057.00
Construcción de Sistema de Distribución de Energía Eléctrica en Asentamiento Jose Martí - Granada	0.00	0.00	0.00	0.00	0.00
Construcción de Sistema de Distribución de Energía Eléctrica en Asentamientos del Sector Sur por definir (PNERER)	10,287,566.00	0.00	0.00	0.00	10,287,566.00
Levantamiento Topográfico Subestación Carlos Fonseca y Línea de Transmisión	500,000.00	0.00	0.00	0.00	500,000.00
Construcción del Sistema de Distribución de Energía Eléctrica Municipio Nueva Guinea	1,367,317.00	0.00	0.00	0.00	1,367,317.00
Construcción de Sistema de Distribución de Energía Eléctrica en Asentamiento Guardabarranco (Sur) - Managua	0.00	0.00	0.00	0.00	0.00
Construcción de Sistema de Distribución de Energía Eléctrica en Asentamiento San José de Las Colinas - Managua	0.00	0.00	0.00	0.00	0.00
Construcción de Sistema de Distribución de Energía Eléctrica en Asentamiento Jorge Casally - Managua	0.00	0.00	0.00	0.00	0.00
Construcción de Sistema de Distribución de Energía Eléctrica en Asentamiento Omar Torrijos - Managua	0.00	0.00	0.00	0.00	0.00

FILTRADO POR :

PARAMETROS ESPECIALES: Mes Inicial (MM)=1 / Mes Final (MM)=6 / Programa Especifico=6

PRODUCCION 2015

## Cuadro No. 20

SUBSISTEMA : SIEP  
 APLICACION : SIEP  
 ENTIDAD : DGP  
 USUARIO : DGP027

PRODUCCION 2015  
 MINISTERIO DE HACIENDA Y CREDITO PUBLICO  
 PROGRAMAS ESPECIFICOS  
 ESTRATEGIA REDUCCION DE LA POBREZA (RECLASIFICACION ERCEP)

PAGINA: 34 de 42  
 FECHA: 09/07/2015  
 HORA: 09:13:06 AM  
 REPORTE: PRPSIEP125A

ACTUALIZADO Y DEVENGADO (CORDOBAS)  
 DE: ENERO A: JUNIO

INSTITUCION	PRESUPUESTO ACTUALIZADO	DEVENGADO			SALDO POR DEVENGAR
		CORRIENTE	CAPITAL	TOTAL	
<b>ASIGNACIONES Y SUBVENCIONES</b>					
<b>EMPRESA NACIONAL DE TRANSMISION ELECTRICA</b>					
Construcción de Sistema de Distribución de Energía Eléctrica en Asentamiento Pista El Dorado (El Chorizo) - Managua	300,085.00	0.00	0.00	0.00	300,085.00
Construcción de Sistema de Distribución de Energía Eléctrica en Asentamiento Sabana Grande Sector Este - Managua	0.00	0.00	0.00	0.00	0.00
Construcción de Sistema de Distribución de Energía Eléctrica en Asentamiento Cedro Galán - Managua	0.00	0.00	0.00	0.00	0.00
Construcción de Sistema de Distribución de Energía Eléctrica en Asentamiento Divino Niño - Managua	0.00	0.00	0.00	0.00	0.00
Construcción de Sistema de Distribución de Energía Eléctrica en Asentamiento La Bocana - Tipitapa	680,380.00	0.00	0.00	0.00	680,380.00
Construcción de Sistema de Distribución de Energía Eléctrica en Asentamiento Anexo Oscar Pérez - León	0.00	0.00	0.00	0.00	0.00
Construcción de Sistema de Distribución de Energía Eléctrica Asentamiento Oro Verde - Ciudad Sandino	0.00	0.00	0.00	0.00	0.00
Construcción de Sistema de Distribución de Energía Eléctrica Municipio San Juan de Limay	2,300,750.00	0.00	0.00	0.00	2,300,750.00
Construcción de Sistema de Distribución de Energía Eléctrica Municipio San Juan de Río Coco	3,525,028.00	0.00	0.00	0.00	3,525,028.00
Administración Componente II (PNESER)	320,257.90	0.00	0.00	0.00	320,257.90
Construcción de Sistema de Distribución de Energía Eléctrica en Asentamiento Anexo Santa Clara - Managua	0.00	0.00	0.00	0.00	0.00
Construcción de Sistema de Distribución de Energía Eléctrica en Asentamiento Bo. San Rafael Sector Oeste - Tipitapa	607,752.00	0.00	0.00	0.00	607,752.00
Construcción de Sistema de Distribución de Energía Eléctrica en Asentamiento Yuri Ordóñez (Loma Verde) - Tipitapa	197,758.00	0.00	0.00	0.00	197,758.00
Construcción de Sistema de Distribución de Energía Eléctrica en Asentamiento Anexo Cuidadela San Martín - Tipitapa	548,010.00	0.00	0.00	0.00	548,010.00
Construcción de Sistema de Distribución de Energía Eléctrica en Asentamiento Anexo Oronte Centeno (Jorge Navarro 1 y 2) - Tipitapa	244,029.00	0.00	0.00	0.00	244,029.00
Construcción de Sistema de Distribución de Energía Eléctrica en Asentamiento Juan Pablo II - Tipitapa	803,964.00	0.00	0.00	0.00	803,964.00
Construcción de Sistema de Distribución de Energía Eléctrica en Asentamiento 22 de Mayo - Managua	0.00	0.00	0.00	0.00	0.00
Construcción de Sistema de Distribución de Energía Eléctrica en Asentamiento La Finquita (Amanda Aguilar) - Managua	0.00	0.00	0.00	0.00	0.00
Construcción de Sistema de Distribución de Energía Eléctrica en Asentamiento Los Urbina (Villa Poder del Sol) - Managua	0.00	0.00	0.00	0.00	0.00
Construcción de Sistema de Distribución de Energía Eléctrica en Asentamiento Divino Niño (Sector 1) - Chinandega	0.00	0.00	0.00	0.00	0.00
Construcción de Sistema de Distribución de Energía Eléctrica en Asentamiento Anexo Villa Soberana - León	0.00	0.00	0.00	0.00	0.00
Construcción de Sistema de Distribución de Energía Eléctrica en Asentamiento Reparto Carlos Fonseca - León	0.00	0.00	0.00	0.00	0.00
Construcción de Sistema de Distribución de Energía Eléctrica Municipio Matagalpa	5,346,302.00	0.00	0.00	0.00	5,346,302.00
Construcción del Sistema de Distribución de Energía Eléctrica Municipio El Coral	1,614,979.00	0.00	0.00	0.00	1,614,979.00
Administración, ingeniería y supervisión (Subestaciones y Líneas de Transmisión en Yalí, Ocotal, El Sauce, Terrabona, Estelí y San Ramón)	12,415,255.00	0.00	5,919,822.00	5,919,822.00	6,495,433.00
Administración, ingeniería y supervisión (Líneas de Transmisión en las plantas Eólicas Eolo y Blue Power)	5,039,473.00	0.00	2,325,908.00	2,325,908.00	2,713,565.00
Construcción de Sistema de Distribución de Energía Eléctrica Municipio San Nicolás	2,794,425.00	0.00	0.00	0.00	2,794,425.00
Construcción del Sistema de Distribución de Energía Eléctrica Municipio San Fernando	1,697,009.00	0.00	0.00	0.00	1,697,009.00
Construcción de Sistema de Distribución de Energía Eléctrica Municipio Diriamba	2,278,527.00	0.00	0.00	0.00	2,278,527.00
Construcción de Sistema de Distribución de Energía Eléctrica Municipio San Marcos	3,178,557.00	0.00	0.00	0.00	3,178,557.00
Construcción de Sistema de Distribución de Energía Eléctrica Municipio Teustepe	871,993.00	0.00	0.00	0.00	871,993.00
Construcción del Sistema de Distribución de Energía Eléctrica Municipio Las Sabanas	2,063,822.00	0.00	0.00	0.00	2,063,822.00
Construcción del Sistema de Distribución de Energía Eléctrica Municipio Pueblo Nuevo	1,489,987.00	0.00	0.00	0.00	1,489,987.00
Construcción del Sistema de Distribución de Energía Eléctrica Municipio El Cuá	602,615.00	0.00	0.00	0.00	602,615.00
Construcción de Sistema de Distribución de Energía Eléctrica Municipio Chinandega	8,414,858.00	0.00	0.00	0.00	8,414,858.00
Construcción del Sistema de Distribución de Energía Eléctrica Municipio Diriomo	1,175,730.00	0.00	0.00	0.00	1,175,730.00
Construcción del Sistema de Distribución de Energía Eléctrica Municipio Santa Teresa	1,175,730.00	0.00	0.00	0.00	1,175,730.00
Construcción del Sistema de Distribución de Energía Eléctrica Municipio Nagarote	599,358.00	0.00	0.00	0.00	599,358.00
Construcción de Sistema de Distribución de Energía Eléctrica en Asentamiento Brisas del Mombacho No. 2 - Granada	0.00	0.00	0.00	0.00	0.00
Administración, ingeniería y supervisión (Subestación Carlos Fonseca y Línea de Transmisión)	3,695,691.00	0.00	1,847,844.00	1,847,844.00	1,847,847.00
Estudio geológico y geotécnico línea de transmisión Boaco - San Benito - Terrabona	300,000.00	0.00	0.00	0.00	300,000.00
Construcción de Sistema de Distribución de Energía Eléctrica en Asentamiento Pinolero - Managua	0.00	0.00	0.00	0.00	0.00
Estudio de Impacto Ambiental Subestación Aeropuerto Augusto César Sandino)	327,097.00	0.00	0.00	0.00	327,097.00

FILTRADO POR :

PARAMETROS ESPECIALES: Mes Inicial (MM)=1 / Mes Final (MM)=6 / Programa Especifico=6

PRODUCCION 2015



## Cuadro No. 20

SUBSISTEMA : SIEP  
 APLICACION : SIEP  
 ENTIDAD : DGP  
 USUARIO : DGP027

PRODUCCION 2015  
 MINISTERIO DE HACIENDA Y CREDITO PUBLICO  
 PROGRAMAS ESPECIFICOS  
 ESTRATEGIA REDUCCION DE LA POBREZA (RECLASIFICACION ERCEP)

PAGINA: 35 de 42  
 FECHA: 09/07/2015  
 HORA: 09:13:06 AM  
 REPORTE: PRPSIEP125A

ACTUALIZADO Y DEVENGADO (CORDOBAS)  
 DE: ENERO A: JUNIO

INSTITUCION	PRESUPUESTO ACTUALIZADO	DEVENGADO			SALDO POR DEVENGAR
		CORRIENTE	CAPITAL	TOTAL	
<b>ASIGNACIONES Y SUBVENCIONES</b>					
<b>EMPRESA NACIONAL DE TRANSMISION ELECTRICA</b>					
Construcción del Sistema de Distribucion de Energía Eléctrica Municipio San Isidro	602,615.00	0.00	0.00	0.00	602,615.00
Construcción de Sistema de Distribución de Energía Eléctrica en Asentamiento Sor María Romero (Sector 1) - Matagalpa	0.00	0.00	0.00	0.00	0.00
Construcción de Sistema de Distribución de Energía Eléctrica en Asentamiento Nicaragua Libre - Managua	0.00	0.00	0.00	0.00	0.00
Construcción de Sistema de Distribución de Energía Eléctrica en Asentamiento Potrero Kilombo - Managua	302,582.00	0.00	0.00	0.00	302,582.00
Construcción Subestación San Juan del Sur	6,814,250.00	0.00	0.00	0.00	6,814,250.00
Construcción Línea de Transmisión San Juan del Sur - La Virgen	6,814,250.00	0.00	0.00	0.00	6,814,250.00
Construcción de Sistema de Distribución de Energía Eléctrica en Asentamiento Sector 17 (Grenada) - Managua	0.00	0.00	0.00	0.00	0.00
Construcción del Sistema de Distribucion de Energía Eléctrica Municipio Río Blanco	602,615.00	0.00	0.00	0.00	602,615.00
Construcción de Sistema de Distribución de Energía Eléctrica en Asentamiento Las Maravillas - Managua	0.00	0.00	0.00	0.00	0.00
Construcción de Sistema de Distribución de Energía Eléctrica en Asentamiento Los Cocos No. 2 (Sabana Grande) - Managua	0.00	0.00	0.00	0.00	0.00
Construcción de Sistema de Distribución de Energía Eléctrica en Asentamiento Alexis Argüello (Nueva Jerusalén) - Managua	0.00	0.00	0.00	0.00	0.00
Construcción de Sistema de Distribución de Energía Eléctrica en Asentamiento Bo. San Rafael Sector Este - Tipitapa	133,330.00	0.00	0.00	0.00	133,330.00
Construcción de Sistema de Distribución de Energía Eléctrica en Asentamiento Chilamatillo (Sector 1 y 2) - Tipitapa	738,950.00	0.00	0.00	0.00	738,950.00
Construcción de Sistema de Distribución de Energía Eléctrica en Asentamiento Alexis Arguello #2 - Managua	0.00	0.00	0.00	0.00	0.00
Construcción de Sistema de Distribución de Energía Eléctrica en Asentamiento Pochocuape (El Jobo) - Managua	0.00	0.00	0.00	0.00	0.00
Construcción de Sistema de Distribución de Energía Eléctrica en Asentamiento Bayardo Arce - Chinandega	397,416.00	0.00	0.00	0.00	397,416.00
Construcción de Sistema de Distribucion de Energía Eléctrica en Asentamientos del Sector Managua por definir (PNESER)	201,738,714.72	0.00	4,353,494.68	4,353,494.68	197,385,220.04
Construcción de Sistema de Distribución de Energía Eléctrica Municipio El Júcaro	1,698,520.00	0.00	0.00	0.00	1,698,520.00
Construcción del Sistema de Distribución de Energía Eléctrica Municipio Santo Domingo	871,993.00	0.00	0.00	0.00	871,993.00
Construcción del Sistema de Distribución de Energía Eléctrica Municipio El Castillo	2,486,972.00	0.00	0.00	0.00	2,486,972.00
Construcción de Sistema de Distribución de Energía Eléctrica Municipio Belén	624,331.00	0.00	0.00	0.00	624,331.00
Construcción de Sistema de Distribución de Energía Eléctrica en Asentamiento Pantanal (Recreo Norte) - Managua	143,873.00	0.00	0.00	0.00	143,873.00
Construcción de Sistema de Distribución de Energía Eléctrica Municipio Terrabona	3,264,733.00	0.00	0.00	0.00	3,264,733.00
Construcción de Sistema de Distribución de Energía Eléctrica Municipio Tipitapa	3,094,566.00	0.00	0.00	0.00	3,094,566.00
Construcción de Sistema de Distribución de Energía Eléctrica Municipio Juigalpa	871,993.00	0.00	0.00	0.00	871,993.00
Construcción del Sistema de Distribucion de Energía Eléctrica Municipio San Lucas	602,615.00	0.00	0.00	0.00	602,615.00
Construcción del Sistema de Distribucion de Energía Eléctrica Municipio Somoto	898,406.00	0.00	0.00	0.00	898,406.00
Construcción del Sistema de Distribucion de Energía Eléctrica Municipio Rivas	624,331.00	0.00	0.00	0.00	624,331.00
Construcción del Sistema de Distribución de Energía Eléctrica Municipio Niquinohomo	1,451,429.00	0.00	0.00	0.00	1,451,429.00
Construcción del Sistema de Distribución de Energía Eléctrica - Municipio Waslala	602,615.00	0.00	0.00	0.00	602,615.00
Construcción del Sistema de Distribucion de Energía Eléctrica Municipio Villanueva	2,253,554.00	0.00	0.00	0.00	2,253,554.00
Construcción de Sistema de Distribución de Energía Eléctrica en Asentamiento Posintepe - Granada	0.00	0.00	0.00	0.00	0.00
Construcción de Sistema de Distribución de Energía Eléctrica Municipio Dolores	1,175,730.00	0.00	0.00	0.00	1,175,730.00
Construcción de Sistema de Distribución de Energía Eléctrica Municipio Masaya	3,454,256.00	0.00	0.00	0.00	3,454,256.00
Construcción de Sistema de Distribución de Energía Eléctrica Municipio Ciudad Sandino	292,241.00	0.00	0.00	0.00	292,241.00
Construcción de Sistema de Distribución de Energía Eléctrica Municipio Boaco	2,853,289.00	0.00	0.00	0.00	2,853,289.00
Construcción de Sistema de Distribución de Energía Eléctrica Municipio Santo Tomás	1,367,317.00	0.00	0.00	0.00	1,367,317.00
Construcción del Sistema de Distribucion de Energía Eléctrica Municipio San Rafael del Norte	2,377,360.00	0.00	0.00	0.00	2,377,360.00
Construcción del Sistema de Distribucion de Energía Eléctrica Municipio San Sebastian de Yalí	898,406.00	0.00	0.00	0.00	898,406.00
Construcción del Sistema de Distribucion de Energía Eléctrica Municipio Ciudad Darío	1,194,197.00	0.00	0.00	0.00	1,194,197.00
Construcción de Sistema de Distribución de Energía Eléctrica Municipio Somotillo	2,804,953.00	0.00	0.00	0.00	2,804,953.00
Construcción del Sistema de Distribucion de Energía Eléctrica Municipio La Conquista	624,331.00	0.00	0.00	0.00	624,331.00
Construcción del Sistema de Distribución de Energía Eléctrica Municipio Moyogalpa	900,050.00	0.00	0.00	0.00	900,050.00
Construcción de Sistema de Distribución de Energía Eléctrica en Asentamiento Anexo San Isidro de Bolas - Managua	0.00	0.00	0.00	0.00	0.00
Construcción de Sistema de Distribución de Energía Eléctrica en Asentamiento Perfecto Gutiérrez - San Rafael del Sur	685,065.00	0.00	0.00	0.00	685,065.00
Construcción de Sistema de Distribución de Energía Eléctrica en Asentamiento Solidaridad - Managua	0.00	0.00	0.00	0.00	0.00

FILTRADO POR :

PARAMETROS ESPECIALES: Mes Inicial (MM)=1 / Mes Final (MM)=6 / Programa Especifico=6

PRODUCCION 2015



## Cuadro No. 20

SUBSISTEMA : SIEP  
 APLICACION : SIEP  
 ENTIDAD : DGP  
 USUARIO : DGP027

PRODUCCION 2015  
 MINISTERIO DE HACIENDA Y CREDITO PUBLICO  
 PROGRAMAS ESPECIFICOS  
 ESTRATEGIA REDUCCION DE LA POBREZA (RECLASIFICACION ERCEP)

PAGINA: 36 de 42  
 FECHA: 09/07/2015  
 HORA: 09:13:06 AM  
 REPORTE: PRPSIEP125A

ACTUALIZADO Y DEVENGADO (CORDOBAS)  
 DE: ENERO A: JUNIO

INSTITUCION	PRESUPUESTO ACTUALIZADO	DEVENGADO			SALDO POR DEVENGAR
		CORRIENTE	CAPITAL	TOTAL	
<b>ASIGNACIONES Y SUBVENCIONES</b>					
<b>EMPRESA NACIONAL DE TRANSMISION ELECTRICA</b>					
Administración, Ingeniería y supervisión (Subestación y Línea de Transmisión San Juan del Sur - La Virgen)	3,194,101.00	0.00	1,549,082.00	1,549,082.00	1,645,019.00
Construcción de Sistema de Distribución de Energía Eléctrica en Asentamiento Anexo El Chaparral - Tipitapa	99,945.00	0.00	0.00	0.00	99,945.00
Construcción de Sistema de Distribución de Energía Eléctrica en Asentamiento Polo de Desarrollo CANAAN - Mateare	0.00	0.00	0.00	0.00	0.00
Construcción de Sistema de Distribución de Energía Eléctrica en Asentamiento Walter Estrada - Chinandega	0.00	0.00	0.00	0.00	0.00
Construcción línea de transmisión Malpaisillo - Momotombo en 138kV	3,482,109.00	0.00	3,482,109.00	3,482,109.00	0.00
Construcción de Sistema de Distribución de Energía Eléctrica Municipio Jalapa	821,796.00	0.00	0.00	0.00	821,796.00
Construcción de Sistema de Distribución de Energía Eléctrica Municipio Yalagüina	898,406.00	0.00	0.00	0.00	898,406.00
Construcción de Sistema de Distribución de Energía Eléctrica Municipio San Ramón	1,187,097.00	0.00	0.00	0.00	1,187,097.00
Construcción del Sistema de Distribución de Energía Eléctrica Municipio Camoapa	1,119,655.00	0.00	0.00	0.00	1,119,655.00
Construcción del Sistema de Distribución de Energía Eléctrica Municipio Acoyapa	624,331.00	0.00	0.00	0.00	624,331.00
Construcción del Sistema de Distribución de Energía Eléctrica Municipio Comalapa	1,367,317.00	0.00	0.00	0.00	1,367,317.00
Construcción de Sistema de Distribución de Energía Eléctrica Municipio El Tuma - La Dalia	3,264,733.00	0.00	0.00	0.00	3,264,733.00
Construcción del Sistema de Distribución de Energía Eléctrica Municipio Quilalí	2,081,569.00	0.00	0.00	0.00	2,081,569.00
Construcción de Sistema de Distribución de Energía Eléctrica Municipio Jinotepe	1,727,137.00	0.00	0.00	0.00	1,727,137.00
Construcción de Sistema de Distribución de Energía Eléctrica Municipio Condega	675,675.00	0.00	0.00	0.00	675,675.00
Construcción de Sistema de Distribución de Energía Eléctrica Municipio San José de Cusmapa	602,615.00	0.00	0.00	0.00	602,615.00
Construcción de Sistema de Distribución de Energía Eléctrica Municipio San José de Bocay	602,615.00	0.00	0.00	0.00	602,615.00
Construcción de Sistema de Distribución de Energía Eléctrica Municipio Matiguás	9,735,157.00	0.00	0.00	0.00	9,735,157.00
Obras de Electrificación en Diferentes Comunidades en Nueva Segovia - Estelí - Jinotepe y Matagalpa (PNESER)	282,349,351.00	0.00	214,505,180.53	214,505,180.53	67,844,170.47
Construcción del Sistema de Distribución de Energía Eléctrica Municipio Ocotol	1,114,038.00	0.00	0.00	0.00	1,114,038.00
Construcción del Sistema de Distribución de Energía Eléctrica Municipio San Francisco Libre	10,985,083.00	0.00	0.00	0.00	10,985,083.00
Construcción línea de transmisión Eolo - Rivas - Subestación La Virgen 138 Kv	2,899,988.00	0.00	2,899,988.00	2,899,988.00	0.00
Construcción del Sistema de Distribución de Energía Eléctrica Municipio Wiwilí de Nueva Segovia	602,615.00	0.00	0.00	0.00	602,615.00
Construcción del Sistema de Distribución de Energía Eléctrica Municipio Estelí	10,363,712.00	0.00	0.00	0.00	10,363,712.00
Construcción del Sistema de Distribución de Energía Eléctrica Municipio San Dionisio	4,447,896.00	0.00	0.00	0.00	4,447,896.00
Construcción del Sistema de Distribución de Energía Eléctrica Municipio Granada	1,175,730.00	0.00	0.00	0.00	1,175,730.00
Construcción del Sistema de Distribución de Energía Eléctrica Municipio Tola	624,331.00	0.00	0.00	0.00	624,331.00
Construcción de Sistema de Distribución de Energía Eléctrica Municipio El Sauce	1,150,757.00	0.00	0.00	0.00	1,150,757.00
Construcción de Sistema de Distribución de Energía Eléctrica Municipio Santa Rosa del Peñón	3,128,612.00	0.00	0.00	0.00	3,128,612.00
Construcción de Sistema de Distribución de Energía Eléctrica en Asentamiento Brisas del Mombacho No. 1 - Granada	0.00	0.00	0.00	0.00	0.00
Construcción de Sistema de Distribución de Energía Eléctrica en Asentamiento Nuevo Horizonte - Granada	0.00	0.00	0.00	0.00	0.00
Construcción de Sistema de Distribución de Energía Eléctrica en Asentamiento Héroes y Mártires de San Judas - Managua	0.00	0.00	0.00	0.00	0.00
Estudio Geológico y Geotécnico Subestación Carlos Fonseca y Línea de Transmisión	500,000.00	0.00	0.00	0.00	500,000.00
Construcción de Sistema de Distribución de Energía Eléctrica Municipio San Rafael del Sur	292,241.00	0.00	0.00	0.00	292,241.00
Construcción de Sistema de Distribución de Energía Eléctrica Municipio Nindirí	900,022.00	0.00	0.00	0.00	900,022.00
Administración, ingeniería y supervisión (Líneas de Transmisión en la planta Hidroeléctrica Tumarín)	9,190,863.00	0.00	4,241,934.00	4,241,934.00	4,948,929.00
Construcción de Sistema de Distribución de Energía Eléctrica en Asentamiento Hialeah - Managua	0.00	0.00	0.00	0.00	0.00
Gestión Social para la Sensibilización en el uso Responsable y Eficiente del Servicio Eléctrico (PNESER)	1,882,142.10	899,481.00	0.00	899,481.00	982,661.10
Unidad Ejecutora - Normalización del Servicio Eléctrico en Asentamientos Sector Managua - Componente II (PNESER)	17,886,038.00	0.00	8,943,018.00	8,943,018.00	8,943,020.00
Ingeniería y Supervisión Componente II PNESER	25,210,314.00	0.00	2,525,229.83	2,525,229.83	22,685,084.17
Construcción de Sistema de Distribución de Energía Eléctrica en Asentamiento Paz y Reconciliación - Matagalpa	0.00	0.00	0.00	0.00	0.00
Construcción de Sistema de Distribución de Energía Eléctrica en Asentamientos del Sector Norte por definir (PNESER)	14,893,793.00	0.00	0.00	0.00	14,893,793.00
Construcción de Sistema de Distribución de Energía Eléctrica en Asentamiento Los Cocos No. 1 (Sabana Grande) - Managua	0.00	0.00	0.00	0.00	0.00
Construcción de Sistema de Distribución de Energía Eléctrica en Asentamiento Los Martínez (Sector G) - Managua	0.00	0.00	0.00	0.00	0.00
Construcción de Sistema de Distribución de Energía Eléctrica en Asentamiento Buena Vista - Managua	0.00	0.00	0.00	0.00	0.00

FILTRADO POR :

PARAMETROS ESPECIALES: Mes Inicial (MM)=1 / Mes Final (MM)=6 / Programa Especifico=6

PRODUCCION 2015

## Cuadro No. 20

SUBSISTEMA : SIEP  
 APLICACION : SIEP  
 ENTIDAD : DGP  
 USUARIO : DGP027

PRODUCCION 2015  
 MINISTERIO DE HACIENDA Y CREDITO PUBLICO  
 PROGRAMAS ESPECIFICOS  
 ESTRATEGIA REDUCCION DE LA POBREZA (RECLASIFICACION ERCEP)

PAGINA: 37 de 42  
 FECHA: 09/07/2015  
 HORA: 09:13:06 AM  
 REPORTE: PRPSIEP125A

ACTUALIZADO Y DEVENGADO (CORDOBAS)  
 DE: ENERO A: JUNIO

INSTITUCION	PRESUPUESTO ACTUALIZADO	DEVENGADO			SALDO POR DEVENGAR
		CORRIENTE	CAPITAL	TOTAL	
<b>ASIGNACIONES Y SUBVENCIONES</b>					
<b>EMPRESA NACIONAL DE TRANSMISION ELECTRICA</b>					
Construcción de Sistema de Distribución de Energía Eléctrica en Asentamiento El Chaquite (Pedro Aráuz Palacios) - Managua	302,982.00	0.00	0.00	0.00	302,982.00
Construcción de Sistema de Distribución de Energía Eléctrica en Asentamiento Buenos Aires - Tipitapa	109,902.00	0.00	0.00	0.00	109,902.00
Construcción de Sistema de Distribución de Energía Eléctrica en Asentamiento Camino del Río - Managua	0.00	0.00	0.00	0.00	0.00
Construcción de Sistema de Distribución de Energía Eléctrica en Asentamiento Los Acetunos - Managua	0.00	0.00	0.00	0.00	0.00
Construcción de Sistema de Distribución de Energía Eléctrica en Asentamiento El Salto - San Rafael del Sur	0.00	0.00	0.00	0.00	0.00
Construcción de Sistema de Distribución de Energía Eléctrica en Asentamiento Monimbó - San Isidro	0.00	0.00	0.00	0.00	0.00
Construcción de Sistema de Distribución de Energía Eléctrica en Asentamiento Coalth - Sébaco	0.00	0.00	0.00	0.00	0.00
Construcción de Sistema de Distribución de Energía Eléctrica en Asentamiento Villa Holanda - Managua	0.00	0.00	0.00	0.00	0.00
Construcción de Sistema de Distribución de Energía Eléctrica en Asentamiento Los Solices - Managua	304,701.00	0.00	0.00	0.00	304,701.00
Construcción de Sistema de Distribución de Energía Eléctrica en Asentamiento Ríos de Agua Viva - Managua	0.00	0.00	0.00	0.00	0.00
Construcción de Sistema de Distribución de Energía Eléctrica en Asentamiento Enmanuel - Tipitapa	0.00	0.00	0.00	0.00	0.00
Construcción de Sistema de Distribución de Energía Eléctrica en Asentamiento Villa Belén - Managua	0.00	0.00	0.00	0.00	0.00
Construcción de Sistema de Distribución de Energía Eléctrica en Asentamiento Anexo 18 de mayo - Managua	0.00	0.00	0.00	0.00	0.00
Construcción de Sistema de Distribución de Energía Eléctrica en Asentamiento Aquiles Morales - Managua	0.00	0.00	0.00	0.00	0.00
Construcción de Sistema de Distribución de Energía Eléctrica en Asentamiento Enrique Smith (Gaspar García) - Mateare	0.00	0.00	0.00	0.00	0.00
Construcción de Sistema de Distribución de Energía Eléctrica en Asentamiento Kilombo (Nueva Jerusalén - Sector 1) - Ciudad Sandino	0.00	0.00	0.00	0.00	0.00
Construcción de Sistema de Distribución de Energía Eléctrica en Asentamiento La Curva - Managua	0.00	0.00	0.00	0.00	0.00
Construcción de Sistema de Distribución de Energía Eléctrica Municipio Dipilto	1,406,278.00	0.00	0.00	0.00	1,406,278.00
Construcción del Sistema de Distribución de Energía Eléctrica Municipio San Lorenzo	3,596,276.00	0.00	0.00	0.00	3,596,276.00
Construcción del Sistema de Distribución de Energía Eléctrica Municipio El Almendro	1,367,317.00	0.00	0.00	0.00	1,367,317.00
Administración, ingeniería y supervisión (Líneas de Transmisión en la planta geotérmica San Jacinto Tizate)	5,299,063.00	0.00	2,445,720.00	2,445,720.00	2,853,343.00
Construcción del Sistema de Distribución de Energía Eléctrica Municipio Macuelizo	2,673,151.00	0.00	0.00	0.00	2,673,151.00
Construcción del Sistema de Distribución de Energía Eléctrica Municipio Santa María	1,785,779.00	0.00	0.00	0.00	1,785,779.00
Construcción del Sistema de Distribución de Energía Eléctrica Municipio El Crucero	2,656,203.00	0.00	0.00	0.00	2,656,203.00
Construcción de Sistema de Distribución de Energía Eléctrica Municipio San Pedro de Lóvago	871,993.00	0.00	0.00	0.00	871,993.00
Construcción de Sistema de Distribución de Energía Eléctrica Municipio San José de los Remates	1,614,979.00	0.00	0.00	0.00	1,614,979.00
Construcción de Sistema de Distribución de Energía Eléctrica Municipio San Miguelito	2,239,310.00	0.00	0.00	0.00	2,239,310.00
Construcción del Sistema de Distribución de Energía Eléctrica Municipio Esquipulas	2,968,942.00	0.00	0.00	0.00	2,968,942.00
Construcción del Sistema de Distribución de Energía Eléctrica Municipio Muy Muy	653,758.00	0.00	0.00	0.00	653,758.00
Construcción de Sistema de Distribución de Energía Eléctrica Municipio León	6,988,402.00	0.00	0.00	0.00	6,988,402.00
Construcción de Sistema de Distribución de Energía Eléctrica Municipio La Paz Centro	1,977,855.00	0.00	0.00	0.00	1,977,855.00
Construcción del Sistema de Distribución de Energía Eléctrica Municipio Cinco Pinos	1,426,456.00	0.00	0.00	0.00	1,426,456.00
Construcción de Sistema de Distribución de Energía Eléctrica Municipio Mateare	1,048,876.00	0.00	0.00	0.00	1,048,876.00
Construcción de Sistema de Distribución de Energía Eléctrica Municipio Jinotega	3,560,523.00	0.00	0.00	0.00	3,560,523.00
Construcción de Sistema de Distribución de Energía Eléctrica Municipio Ciudad Antigua	1,406,278.00	0.00	0.00	0.00	1,406,278.00
Construcción de Sistema de Distribución de Energía Eléctrica Municipio La Trinidad	7,798,920.00	0.00	0.00	0.00	7,798,920.00
Construcción de Sistema de Distribución de Energía Eléctrica en Asentamiento Josefa Lainez - Villa El Carmen	0.00	0.00	0.00	0.00	0.00
Construcción de Sistema de Distribución de Energía Eléctrica Municipio Cárdenas	1,451,429.00	0.00	0.00	0.00	1,451,429.00
Construcción de Sistema de Distribución de Energía Eléctrica Municipio La Concepción	1,727,130.00	0.00	0.00	0.00	1,727,130.00
Construcción de Sistema de Distribución de Energía Eléctrica Municipio Catarina	900,031.00	0.00	0.00	0.00	900,031.00
Construcción de Sistema de Distribución de Energía Eléctrica Municipio Nandasmio	624,331.00	0.00	0.00	0.00	624,331.00
Construcción del Sistema de Distribución de Energía Eléctrica Municipio Managua	1,487,238.00	0.00	0.00	0.00	1,487,238.00
Construcción de Sistema de Distribución de Energía Eléctrica Municipio San Carlos	1,991,648.00	0.00	0.00	0.00	1,991,648.00
Construcción del Sistema de Distribución de Energía Eléctrica Municipio Telpaneca	2,673,151.00	0.00	0.00	0.00	2,673,151.00
Construcción del Sistema de Distribución de Energía Eléctrica Municipio Wiwilí de Jinotega	602,615.00	0.00	0.00	0.00	602,615.00

FILTRADO POR :

PARAMETROS ESPECIALES: Mes Inicial (MM)=1 / Mes Final (MM)=6 / Programa Especifico=6

PRODUCCION 2015

## Cuadro No. 20

SUBSISTEMA : SIEP  
 APLICACION : SIEP  
 ENTIDAD : DGP  
 USUARIO : DGP027

PRODUCCION 2015  
 MINISTERIO DE HACIENDA Y CREDITO PUBLICO  
 PROGRAMAS ESPECIFICOS  
 ESTRATEGIA REDUCCION DE LA POBREZA (RECLASIFICACION ERCEP)

PAGINA: 38 de 42  
 FECHA: 09/07/2015  
 HORA: 09:13:06 AM  
 REPORTE: PRPSIEP125A

ACTUALIZADO Y DEVENGADO (CORDOBAS)  
 DE: ENERO A: JUNIO

INSTITUCION	PRESUPUESTO ACTUALIZADO	DEVENGADO			SALDO POR DEVENGAR
		CORRIENTE	CAPITAL	TOTAL	
<b>ASIGNACIONES Y SUBVENCIONES</b>					
<b>EMPRESA NACIONAL DE TRANSMISION ELECTRICA</b>					
Construcción de Sistema de Distribución de Energía Eléctrica Municipio Puerto Morazán	1,150,756.00	0.00	0.00	0.00	1,150,756.00
Construcción del Sistema de Distribución de Energía Eléctrica Municipio San Juan de Oriente	624,331.00	0.00	0.00	0.00	624,331.00
Construcción de Sistema de Distribución de Energía Eléctrica Municipio Larreynaga	1,702,156.00	0.00	0.00	0.00	1,702,156.00
Administración, ingeniería y supervisión (Subestaciones y Líneas de Transmisión en el Cuá, La Dalia y San Ramón)	8,434,453.00	0.00	3,892,824.00	3,892,824.00	4,541,629.00
Estudio topográfico línea de transmisión Mulukuku - Terrabona	1,000,000.00	0.00	0.00	0.00	1,000,000.00
Administración Componente I (PNESER)	1,012,600.00	0.00	0.00	0.00	1,012,600.00
Construcción de Sistema de Distribución de Energía Eléctrica en Asentamiento Herlinda López - Managua	0.00	0.00	0.00	0.00	0.00
Construcción de Sistema de Distribución de Energía Eléctrica en Asentamiento Línea Férea (Los Rieles) - Managua	0.00	0.00	0.00	0.00	0.00
Construcción de Sistema de Distribución de Energía Eléctrica en Asentamiento Anexo Waspán Sur - Managua	300,157.00	0.00	0.00	0.00	300,157.00
Construcción de Sistema de Distribución de Energía Eléctrica en Asentamiento Bo. Los Cocos - Managua	0.00	0.00	0.00	0.00	0.00
Construcción de Sistema de Distribución de Energía Eléctrica en Asentamiento Rubén Darío (WF) - Managua	0.00	0.00	0.00	0.00	0.00
Construcción de Sistema de Distribución de Energía Eléctrica en Asentamiento Diriangén No. 2 - Sébaco	0.00	0.00	0.00	0.00	0.00
Construcción de Sistema de Distribución de Energía Eléctrica en Asentamiento El Potrero (La Viuda) - Managua	301,805.00	0.00	0.00	0.00	301,805.00
Construcción de Sistema de Distribución de Energía Eléctrica en Asentamiento Naciones Unidas (El Chorizal) - Managua	0.00	0.00	0.00	0.00	0.00
Construcción de Sistema de Distribución de Energía Eléctrica en Asentamiento Anexo Colonia Roque - Tipitapa	0.00	0.00	0.00	0.00	0.00
Construcción de Sistema de Distribución de Energía Eléctrica en Asentamiento La Esperanza - Tipitapa	608,338.00	0.00	0.00	0.00	608,338.00
Unidad Ejecutora Componente I - PNESER	61,758,910.00	0.00	30,879,450.00	30,879,450.00	30,879,460.00
Estudio de Impacto Ambiental Subestación San Juan del Sur y Línea de Transmisión San Juan del Sur - La Virgen	272,570.00	0.00	272,570.00	272,570.00	0.00
Construcción Subestación Aeropuerto Augusto César Sandino	12,339,816.00	0.00	0.00	0.00	12,339,816.00
Administración, ingeniería y supervisión (Construcción Subestación Aeropuerto)	11,955,053.00	0.00	5,939,152.00	5,939,152.00	6,015,901.00
Construcción de Sistema de Distribución de Energía Eléctrica en Asentamiento Nueva Jerusalén TPT - Tipitapa	0.00	0.00	0.00	0.00	0.00
Construcción de Sistema de Distribución de Energía Eléctrica en Asentamiento Los Laureles (Barrio Nuevo) - Tipitapa	612,438.00	0.00	0.00	0.00	612,438.00
Construcción de Sistema de Distribución de Energía Eléctrica en Asentamiento Kilombo (Nuevo Amanecer) - Ciudad Sandino	0.00	0.00	0.00	0.00	0.00
Construcción de Sistema de Distribución de Energía Eléctrica en Asentamiento Colinas del Memorial Sandino - Managua	6,470,887.28	0.00	0.00	0.00	6,470,887.28
Construcción de Sistema de Distribución de Energía Eléctrica en Asentamiento Walter Arata - Chinandega	0.00	0.00	0.00	0.00	0.00
Construcción de Sistema de Distribución de Energía Eléctrica en Asentamientos del Sector Occidente por definir (PNESER)	14,216,725.00	0.00	0.00	0.00	14,216,725.00
Construcción de Sistema de Distribución de Energía Eléctrica en Asentamiento Abraham Rugama - Chinandega	704,517.00	0.00	0.00	0.00	704,517.00
Ampliación Subestación Malpaisillo	44,235,903.00	0.00	44,235,903.00	44,235,903.00	0.00
Construcción de Sistema de Distribución de Energía Eléctrica Municipio Palacagüina	1,698,520.00	0.00	0.00	0.00	1,698,520.00
Construcción de Sistema de Distribución de Energía Eléctrica en Asentamiento Arges Sequeira y Anexo - Managua	0.00	0.00	0.00	0.00	0.00
Construcción de Sistema de Distribución de Energía Eléctrica en Asentamiento Anexo Germán Pomares - Managua	0.00	0.00	0.00	0.00	0.00
Construcción de Sistema de Distribución de Energía Eléctrica Municipio Nandaime	1,451,429.00	0.00	0.00	0.00	1,451,429.00
Construcción de Sistema de Distribución de Energía Eléctrica Municipio Morrito	624,331.00	0.00	0.00	0.00	624,331.00
Construcción del Sistema de Distribución de Energía Eléctrica Municipio Sébaco	602,615.00	0.00	0.00	0.00	602,615.00
Construcción de Sistema de Distribución de Energía Eléctrica Municipio El Viejo	5,010,548.00	0.00	0.00	0.00	5,010,548.00
Construcción del Sistema de Distribución de Energía Eléctrica Municipio El Realejo	875,057.00	0.00	0.00	0.00	875,057.00
<b>TRANSFERENCIA MUNICIPAL</b>	<b>4,060,843,372.00</b>	<b>0.00</b>	<b>2,947,008,631.00</b>	<b>2,947,008,631.00</b>	<b>1,113,834,741.00</b>
Transferencia a las Municipalidades	4,060,843,372.00	0.00	2,947,008,631.00	2,947,008,631.00	1,113,834,741.00
<b>INSTITUTO TECNOLÓGICO NACIONAL</b>	<b>45,005,000.00</b>	<b>21,670,287.74</b>	<b>0.00</b>	<b>21,670,287.74</b>	<b>23,334,712.26</b>
Transferencia al Instituto Tecnológico Nacional (INTECNA)	45,005,000.00	21,670,287.74	0.00	21,670,287.74	23,334,712.26
<b>SISTEMA NACIONAL DE PREVENCIÓN, MITIGACIÓN Y ATENCIÓN DE DESASTRES</b>	<b>31,652,946.00</b>	<b>15,195,550.00</b>	<b>0.00</b>	<b>15,195,550.00</b>	<b>16,457,396.00</b>
Apoyo al proceso de recuperación en los territorios afectados por el terremoto en Nicaragua	346,244.00	161,807.00	0.00	161,807.00	184,437.00
Actualización del Plan Regional para la Reducción de los Desastres-2006-2016	419,435.00	196,114.00	0.00	196,114.00	223,321.00
Fortalecimiento de las capacidades técnicas del SINAPRED para la reducción del riesgo de desastres en el país	887,267.00	414,923.00	0.00	414,923.00	472,344.00

FILTRADO POR :

PARAMETROS ESPECIALES: Mes Inicial (MM)=1 / Mes Final (MM)=6 / Programa Especifico=6

PRODUCCION 2015

## Cuadro No. 20

SUBSISTEMA : SIEP  
 APLICACION : SIEP  
 ENTIDAD : DGP  
 USUARIO : DGP027

PRODUCCION 2015  
 MINISTERIO DE HACIENDA Y CREDITO PUBLICO  
 PROGRAMAS ESPECIFICOS  
 ESTRATEGIA REDUCCION DE LA POBREZA (RECLASIFICACION ERCEP)

PAGINA: 39 de 42  
 FECHA: 09/07/2015  
 HORA: 09:13:06 AM  
 REPORTE: PRPSIEP125A

ACTUALIZADO Y DEVENGADO (CORDOBAS)  
 DE: ENERO A: JUNIO

INSTITUCION	PRESUPUESTO ACTUALIZADO	DEVENGADO			SALDO POR DEVENGAR
		CORRIENTE	CAPITAL	TOTAL	
<b>ASIGNACIONES Y SUBVENCIONES</b>					
<b>SISTEMA NACIONAL DE PREVENCIÓN, MITIGACION Y ATENCION DE DESASTR</b>					
Fondo Nacional de Desastres	30,000,000.00	14,422,706.00	0.00	14,422,706.00	15,577,294.00
<b>COMISION NACIONAL DE DEMARCACIÓN Y TITULACIÓN</b>	<b>13,777,000.00</b>	<b>6,347,270.39</b>	<b>0.00</b>	<b>6,347,270.39</b>	<b>7,429,729.61</b>
Demarcación y Titulación Indígena y Afrodescendiente	13,777,000.00	6,347,270.39	0.00	6,347,270.39	7,429,729.61
<b>PROCURADURIA PARA LA DEFENSA DE LOS DERECHOS HUMANOS</b>	<b>48,652,000.00</b>	<b>21,200,304.00</b>	<b>1,084,171.00</b>	<b>22,284,475.00</b>	<b>26,367,525.00</b>
Transferencia a la Procuraduría Para la Defensa de los Derechos Humanos	45,652,000.00	20,676,796.00	0.00	20,676,796.00	24,975,204.00
Mecanismo Nacional de Prevención contra la Tortura	3,000,000.00	523,508.00	1,084,171.00	1,607,679.00	1,392,321.00
<b>TRANSFERENCIA A LAS ALCALDIAS Y COMUNIDADES INDIGENAS POR RECAI</b>	<b>9,326,059.00</b>	<b>3,365,152.55</b>	<b>0.00</b>	<b>3,365,152.55</b>	<b>5,960,906.45</b>
Transferencia a las Alcaldías	5,681,471.00	2,736,904.05	0.00	2,736,904.05	2,944,566.95
Transferencia a las Comunidades Indígenas	3,644,588.00	628,248.50	0.00	628,248.50	3,016,339.50
<b>COOPERATIVAS DE TRANSPORTE URBANO COLECTIVO DEL MUNICIPIO DE M</b>	<b>253,880,000.00</b>	<b>139,271,320.83</b>	<b>0.00</b>	<b>139,271,320.83</b>	<b>114,608,679.17</b>
URECOTRACO	253,880,000.00	139,271,320.83	0.00	139,271,320.83	114,608,679.17
<b>SUBSIDIO AL CONSUMO DE ENERGIA , AGUA Y TELEFONIA PARA JUBILADO</b>	<b>138,049,000.00</b>	<b>76,577,498.81</b>	<b>0.00</b>	<b>76,577,498.81</b>	<b>61,471,501.19</b>
Subsidio al Consumo de Agua para Jubilados	26,310,000.00	19,277,741.44	0.00	19,277,741.44	7,032,258.56
Subsidio al Consumo de Energia para Jubilados	111,739,000.00	57,299,757.37	0.00	57,299,757.37	54,439,242.63
<b>FONDO DE MANTENIMIENTO VIAL</b>	<b>1,158,574,716.47</b>	<b>527,732,174.83</b>	<b>0.00</b>	<b>527,732,174.83</b>	<b>630,842,541.64</b>
Red Vial Nacional Mantenible	858,695,999.00	412,204,668.60	0.00	412,204,668.60	446,491,330.40
Programa de Apoyo al Sector Transporte I	18,328.10	18,328.10	0.00	18,328.10	0.00
Red Vial Municipal Mantenible	244,920,000.00	108,474,912.79	0.00	108,474,912.79	136,445,087.21
Programa de Apoyo al Sector Transporte III	54,940,389.37	7,034,265.34	0.00	7,034,265.34	47,906,124.03
<b>ORDENAMIENTO DE LA PROPIEDAD</b>	<b>263,809,000.00</b>	<b>109,754,890.75</b>	<b>2,847,091.00</b>	<b>112,601,981.75</b>	<b>151,207,018.25</b>
Transferencia al Ordenamiento de la Propiedad	263,809,000.00	109,754,890.75	2,847,091.00	112,601,981.75	151,207,018.25
<b>EMPRESA PORTUARIA NACIONAL</b>	<b>16,585,000.00</b>	<b>0.00</b>	<b>16,585,000.00</b>	<b>16,585,000.00</b>	<b>0.00</b>
Construcción de espigón rocoso en la terminal portuaria lacustre de San Jorge	16,585,000.00	0.00	16,585,000.00	16,585,000.00	0.00
<b>FONDO NACIONAL DE DESARROLLO FORESTAL</b>	<b>27,800,000.00</b>	<b>1,973,763.34</b>	<b>0.00</b>	<b>1,973,763.34</b>	<b>25,826,236.66</b>
Transferencia al Fondo Nacional de Desarrollo Forestal	27,800,000.00	1,973,763.34	0.00	1,973,763.34	25,826,236.66
<b>ALCALDIA DE NIQUINHOMO</b>	<b>1,000,000.00</b>	<b>0.00</b>	<b>0.00</b>	<b>0.00</b>	<b>1,000,000.00</b>
Alcaldía de Niquinhomo	1,000,000.00	0.00	0.00	0.00	1,000,000.00
<b>FONDO DE DESARROLLO PESQUERO</b>	<b>6,809,000.00</b>	<b>3,170,136.50</b>	<b>308,998.42</b>	<b>3,479,134.92</b>	<b>3,329,865.08</b>
Transferencia al Fondo de Desarrollo Pesquero	6,809,000.00	3,170,136.50	308,998.42	3,479,134.92	3,329,865.08
<b>FONDO DE DESARROLLO MINERO</b>	<b>68,385,000.00</b>	<b>23,093,648.59</b>	<b>0.00</b>	<b>23,093,648.59</b>	<b>45,291,351.41</b>
Transferencia al Fondo de Desarrollo Minero	68,385,000.00	23,093,648.59	0.00	23,093,648.59	45,291,351.41
<b>INSTITUTO NICARAGÜENSE DE LA PESCA Y ACUICULTURA</b>	<b>18,664,470.00</b>	<b>0.00</b>	<b>0.00</b>	<b>0.00</b>	<b>18,664,470.00</b>
Desarrollo de la Acuicultura	1,705,851.00	0.00	0.00	0.00	1,705,851.00
Promoción y organización del sector productivo pesquero y acuicola artesanal	2,052,836.00	0.00	0.00	0.00	2,052,836.00
Planificación, Investigación y Estadísticas de la actividad pesquera y acuicola	3,981,992.00	0.00	0.00	0.00	3,981,992.00
Seguimiento, vigilancia y control de la actividad pesquera y acuicola	5,921,834.00	0.00	0.00	0.00	5,921,834.00
Regulación del Sector Pesquero y Acuicola	1,645,133.00	0.00	0.00	0.00	1,645,133.00
Fomento al Desarrollo Pesquero y Acuicola	3,356,824.00	0.00	0.00	0.00	3,356,824.00
<b>MOVIMIENTO INFANTIL LUIS ALFONSO VELASQUEZ FLORES</b>	<b>445,000.00</b>	<b>222,500.00</b>	<b>0.00</b>	<b>222,500.00</b>	<b>222,500.00</b>
MOVIMIENTO INFANTIL LUIS ALFONSO VELASQUEZ FLORES	445,000.00	222,500.00	0.00	222,500.00	222,500.00
<b>SUBSIDIO DE ENERGÍA EN ASENTAMIENTOS EN BARRIOS ECONÓMICAMENTE</b>	<b>312,580,000.00</b>	<b>104,859,898.98</b>	<b>0.00</b>	<b>104,859,898.98</b>	<b>207,720,101.02</b>
Subsidio de Energía en Asentamientos en Barrios Económicamente Vulnerables	312,580,000.00	104,859,898.98	0.00	104,859,898.98	207,720,101.02
<b>GOBIERNO TERRITORIAL INDIGENA DEL ALTO WANGKI Y BOCAY</b>	<b>7,000,000.00</b>	<b>2,085,082.00</b>	<b>1,400,000.00</b>	<b>3,485,082.00</b>	<b>3,514,918.00</b>
Gobierno Territorial Indígena del Alto Wangki y Bocay	7,000,000.00	2,085,082.00	1,400,000.00	3,485,082.00	3,514,918.00
<b>GOBIERNO TERRITORIAL AWALTARA LUHPÍA NANI TASBAYA</b>	<b>2,000,000.00</b>	<b>521,360.00</b>	<b>400,000.00</b>	<b>921,360.00</b>	<b>1,078,640.00</b>
Gobierno Territorial Awaltara Luhpia Nani Tasbaya	2,000,000.00	521,360.00	400,000.00	921,360.00	1,078,640.00
<b>INSTITUTO NACIONAL TECNOLOGICO (INATEC)</b>	<b>166,849,614.00</b>	<b>11,130,823.18</b>	<b>37,981,738.50</b>	<b>49,112,561.68</b>	<b>117,737,052.32</b>
Equipamiento del Instituto Regional de Occidente El Viejo, Chinnadega	8,121,225.06	0.00	244,228.94	244,228.94	7,876,996.12

FILTRADO POR :

PARAMETROS ESPECIALES: Mes Inicial (MM)=1 / Mes Final (MM)=6 / Programa Especifico=6

PRODUCCION 2015

## Cuadro No. 20

SUBSISTEMA : SIEP  
 APLICACION : SIEP  
 ENTIDAD : DGP  
 USUARIO : DGP027

PRODUCCION 2015  
 MINISTERIO DE HACIENDA Y CREDITO PUBLICO  
 PROGRAMAS ESPECIFICOS  
 ESTRATEGIA REDUCCION DE LA POBREZA (RECLASIFICACION ERCEP)

PAGINA: 40 de 42  
 FECHA: 09/07/2015  
 HORA: 09:13:06 AM  
 REPORTE: PRPSIEP125A

ACTUALIZADO Y DEVENGADO (CORDOBAS)  
 DE: ENERO A: JUNIO

INSTITUCION	PRESUPUESTO ACTUALIZADO	DEVENGADO			SALDO POR DEVENGAR
		CORRIENTE	CAPITAL	TOTAL	
<b>ASIGNACIONES Y SUBVENCIONES</b>					
<b>INSTITUTO NACIONAL TECNOLOGICO (INATEC)</b>					
Equipamiento del Centro de Enseñanza Técnica Agropecuaria El Sauce, León	1,333,142.12	0.00	244,963.70	244,963.70	1,088,178.42
Rehabilitación del Instituto Politécnico Bartolomé Colón, Puerto Cabezas, RAAN	3,270,420.53	0.00	3,270,420.53	3,270,420.53	0.00
Supervisión del Reemplazo del Instituto Técnico Agropecuario Marcos Homero Gutemala, Jinotega	200,000.00	0.00	0.00	0.00	200,000.00
Construcción de bodega para insumos agrícolas en Centro de Enseñanza Técnica Agropecuaria de Siuna	1,433,072.38	0.00	664,159.35	664,159.35	768,913.03
Rehabilitación del Sistema Eléctrico Instituto Politécnico de Masaya	153,146.70	0.00	153,146.70	153,146.70	0.00
Equipamiento del Instituto Politécnico Bartolomé Colón, Puerto Cabezas, RAAN	1,232,327.47	0.00	244,228.94	244,228.94	988,098.53
Equipamiento de la Escuela Nacional de Mecanización Agrícola, Chinandega	8,106,779.06	0.00	244,228.94	244,228.94	7,862,550.12
Construcción de cerco de malla ciclón en Centro de Enseñanza Técnica Agropecuaria de Siuna	2,105,532.78	0.00	2,032,879.70	2,032,879.70	72,653.08
Rehabilitación de la Escuela Nacional de Mecanización Agrícola, Chinandega	3,088,223.94	0.00	3,088,223.94	3,088,223.94	0.00
Rehabilitación del Instituto Politécnico de Boaco	2,159,376.68	0.00	2,159,376.68	2,159,376.68	0.00
Fortalecimiento para el Desarrollo de Competencias para la Empleabilidad de Jóvenes de las Regiones Norte, Sur y Occidente de Nicaragua	17,205,817.00	7,647,823.18	176,085.00	7,823,908.18	9,381,908.82
Equipamiento del Centro de Enseñanza Técnica Agropecuaria Jalapa, Nueva Segovia	610,221.96	0.00	244,963.70	244,963.70	365,258.26
Reemplazo de aulas	5,170,950.00	0.00	0.00	0.00	5,170,950.00
Equipamiento del Instituto Politécnico de Boaco	2,977,245.32	0.00	244,228.94	244,228.94	2,733,016.38
Rehabilitación del Centro de Enseñanza Técnica Agropecuaria La Borgoña, Ticuantepe	1,268,686.26	0.00	1,268,686.26	1,268,686.26	0.00
Rehabilitación del Sistema Eléctrico Nacional Técnico de Administración y Economía de Estelí	113,406.96	0.00	113,406.96	113,406.96	0.00
Capacitación en Construcción de Vivienda	3,203,554.00	0.00	1,603,000.00	1,603,000.00	1,600,554.00
Construcción de corral para pelineo en Centro de Enseñanza Técnica Agropecuaria de Siuna	1,644,446.30	0.00	1,119,874.59	1,119,874.59	524,571.71
Construcción de corral para ganado vacuno en Centro de Enseñanza Técnica Agropecuaria de Siuna	2,767,551.08	0.00	1,306,484.88	1,306,484.88	1,461,066.20
Coordinación y Administración para la Capacitación en Construcción de Vivienda	173,250.00	0.00	130,000.00	130,000.00	43,250.00
Equipamiento del Centro de Enseñanza Técnica Agropecuaria La Borgoña, Ticuantepe	2,055,235.75	0.00	244,963.70	244,963.70	1,810,272.05
Apoyo al proceso de Licitación de la Rehabilitación y Equipamiento de los Centros de Formación Profesional	7,097,551.00	0.00	0.00	0.00	7,097,551.00
Rehabilitación del Centro de Enseñanza Técnica Agropecuaria Jalapa, Nueva Segovia	2,746,433.04	0.00	2,746,433.04	2,746,433.04	0.00
Rehabilitación del Centro de Enseñanza Técnica Agropecuaria El Sauce, León	1,542,201.88	0.00	1,542,201.88	1,542,201.88	0.00
Construcción de pozo y tanque elevado	2,000,000.00	0.00	0.00	0.00	2,000,000.00
Transferencia al Instituto Nacional Tecnológico (INATEC)	6,966,000.00	3,483,000.00	0.00	3,483,000.00	3,483,000.00
Capacitación de Personal Docente en el uso de los Equipos, Elaboración de Manuales, Repuestos y Accesorios	52,769,555.00	0.00	0.00	0.00	52,769,555.00
Equipamiento del Instituto Nacional Técnico de Administración y Economía de Estelí	3,924,607.04	0.00	244,229.06	244,229.06	3,680,377.98
Rehabilitación de granja avícola en Centro de Enseñanza Técnica Agropecuaria de Siuna	457,187.83	0.00	360,800.37	360,800.37	96,387.46
Supervisión de la Rehabilitación, Ampliación y Equipamiento del Centro de Enseñanza Técnica Agropecuaria de Siuna, RAAN	240,000.00	0.00	87,000.00	87,000.00	153,000.00
Rehabilitación del Instituto Regional de Occidente El Viejo, Chinandega	4,258,260.94	0.00	4,258,260.94	4,258,260.94	0.00
Equipamiento del Instituto Politécnico de Masaya	5,519,750.29	0.00	244,222.35	244,222.35	5,275,527.94
Construcción de granja porcina en Centro de Enseñanza Técnica Agropecuaria de Siuna	3,008,009.63	0.00	1,774,593.41	1,774,593.41	1,233,416.22
Aportes al Programa de Viviendas de Interés Social	7,926,446.00	0.00	7,926,446.00	7,926,446.00	0.00
<b>GOBIERNO TERRITORIAL RAMA - KRIOL</b>	<b>1,700,000.00</b>	<b>510,000.00</b>	<b>340,000.00</b>	<b>850,000.00</b>	<b>850,000.00</b>
Gobierno Territorial Rama - Kriol	1,700,000.00	510,000.00	340,000.00	850,000.00	850,000.00
<b>GOBIERNO TERRITORIAL WANKI MAYA RIO COCO ABAJO</b>	<b>1,200,000.00</b>	<b>360,000.00</b>	<b>240,000.00</b>	<b>600,000.00</b>	<b>600,000.00</b>
Gobierno Territorial Wanki Maya Rio Coco Abajo	1,200,000.00	360,000.00	240,000.00	600,000.00	600,000.00
<b>GOBIERNO TERRITORIAL SAUNI ARUNGKA (MATUMBAK)</b>	<b>1,500,000.00</b>	<b>433,220.00</b>	<b>600,000.00</b>	<b>1,033,220.00</b>	<b>466,780.00</b>
Gobierno Territorial Sauni Arungka (Matumbak)	1,500,000.00	433,220.00	600,000.00	1,033,220.00	466,780.00
<b>GOBIERNO TERRITORIAL TWAHKA</b>	<b>1,500,000.00</b>	<b>450,800.00</b>	<b>300,000.00</b>	<b>750,800.00</b>	<b>749,200.00</b>
Gobierno Territorial Twahka	1,500,000.00	450,800.00	300,000.00	750,800.00	749,200.00
<b>GOBIERNO TERRITORIAL WANGKI LI AUBRA</b>	<b>1,200,000.00</b>	<b>360,000.00</b>	<b>480,000.00</b>	<b>840,000.00</b>	<b>360,000.00</b>
Gobierno Territorial Wangki Li Aubra	1,200,000.00	360,000.00	480,000.00	840,000.00	360,000.00
<b>GOBIERNO TERRITORIAL PRINZU AUHYA UN</b>	<b>1,200,000.00</b>	<b>421,710.00</b>	<b>480,000.00</b>	<b>901,710.00</b>	<b>298,290.00</b>
Gobierno Territorial Prinzauhy Un	1,200,000.00	421,710.00	480,000.00	901,710.00	298,290.00

FILTRADO POR :

PARAMETROS ESPECIALES: Mes Inicial (MM)=1 / Mes Final (MM)=6 / Programa Especifico=6

PRODUCCION 2015



## Cuadro No. 20

SUBSISTEMA : SIEP  
 APLICACION : SIEP  
 ENTIDAD : DGP  
 USUARIO : DGP027

PRODUCCION 2015  
 MINISTERIO DE HACIENDA Y CREDITO PUBLICO  
 PROGRAMAS ESPECIFICOS  
 ESTRATEGIA REDUCCION DE LA POBREZA (RECLASIFICACION ERCEP)

PAGINA: 41 de 42  
 FECHA: 09/07/2015  
 HORA: 09:13:06 AM  
 REPORTE: PRPSIEP125A

ACTUALIZADO Y DEVENGADO (CORDOBAS)  
 DE: ENERO A: JUNIO

INSTITUCION	PRESUPUESTO ACTUALIZADO	DEVENGADO			SALDO POR DEVENGAR
		CORRIENTE	CAPITAL	TOTAL	
<b>ASIGNACIONES Y SUBVENCIONES</b>					
<b>GOBIERNO TERRITORIAL MAYANGNA SAUNI AS</b>	<b>1,500,000.00</b>	<b>259,335.00</b>	<b>295,750.00</b>	<b>555,085.00</b>	<b>944,915.00</b>
Gobierno Territorial Mayangna Sauni As	1,500,000.00	259,335.00	295,750.00	555,085.00	944,915.00
<b>FONDO PARA ADQUISICIÓN DE VIVIENDAS DE INTERÉS SOCIAL</b>	<b>12,786,506.05</b>	<b>0.00</b>	<b>0.00</b>	<b>0.00</b>	<b>12,786,506.05</b>
Fondo para la Adquisición de Viviendas de Interés Social	12,786,506.05	0.00	0.00	0.00	12,786,506.05
<b>GOBIERNO TERRITORIAL INDIGENA SAUNI BAS (SIKILTA)</b>	<b>1,200,000.00</b>	<b>360,000.00</b>	<b>240,000.00</b>	<b>600,000.00</b>	<b>600,000.00</b>
Gobierno Territorial Indígena Sauni Bas (Sikilta)	1,200,000.00	360,000.00	240,000.00	600,000.00	600,000.00
<b>GOBIERNO TERRITORIAL INDIGENA AMASAU (AWASTIGNI)</b>	<b>1,000,000.00</b>	<b>150,000.00</b>	<b>200,000.00</b>	<b>350,000.00</b>	<b>650,000.00</b>
Gobierno Territorial Indígena Amasau (Awastigni)	1,000,000.00	150,000.00	200,000.00	350,000.00	650,000.00
<b>GOBIERNO TERRITORIAL INDIGENA TWI-TASBA RAYA</b>	<b>1,200,000.00</b>	<b>337,600.00</b>	<b>480,000.00</b>	<b>817,600.00</b>	<b>382,400.00</b>
Gobierno Territorial Indígena Twi-Tasba Raya	1,200,000.00	337,600.00	480,000.00	817,600.00	382,400.00
<b>GOBIERNO TERRITORIAL INDIGENA LILAMNI</b>	<b>1,500,000.00</b>	<b>436,527.00</b>	<b>600,000.00</b>	<b>1,036,527.00</b>	<b>463,473.00</b>
Gobierno Territorial Indígena Lilamni	1,500,000.00	436,527.00	600,000.00	1,036,527.00	463,473.00
<b>GOBIERNO TERRITORIAL INDIGENA PRINZU AWALA</b>	<b>1,200,000.00</b>	<b>436,710.00</b>	<b>480,000.00</b>	<b>916,710.00</b>	<b>283,290.00</b>
Gobierno Territorial Indígena Prinzu Awala	1,200,000.00	436,710.00	480,000.00	916,710.00	283,290.00
<b>GOBIERNO TERRITORIAL INDIGENA CUENCA DE LAGUNA DE PERLAS</b>	<b>1,500,000.00</b>	<b>0.00</b>	<b>0.00</b>	<b>0.00</b>	<b>1,500,000.00</b>
Gobierno Territorial Indígena Cuenca de Laguna de Perlas	1,500,000.00	0.00	0.00	0.00	1,500,000.00
<b>GOBIERNO TERRITORIAL INDIGENA TAWIRA</b>	<b>1,200,000.00</b>	<b>360,000.00</b>	<b>480,000.00</b>	<b>840,000.00</b>	<b>360,000.00</b>
Gobierno Territorial Indígena Tawira	1,200,000.00	360,000.00	480,000.00	840,000.00	360,000.00
<b>GOBIERNO DE LA NACION SUMU MAYANGNA</b>	<b>2,500,000.00</b>	<b>746,470.00</b>	<b>500,000.00</b>	<b>1,246,470.00</b>	<b>1,253,530.00</b>
Gobierno de la Nación Sumu Mayangna	2,500,000.00	746,470.00	500,000.00	1,246,470.00	1,253,530.00
<b>EMPRESA NICARAGUENSE DE ELECTRICIDAD</b>	<b>31,579,570.00</b>	<b>15,789,338.37</b>	<b>793,833.00</b>	<b>16,583,171.37</b>	<b>14,996,398.63</b>
Empresa Nicaragüense de Electricidad	31,579,570.00	15,789,338.37	793,833.00	16,583,171.37	14,996,398.63
<b>FONDO DE PREINVERSIÓN</b>	<b>50,000,000.00</b>	<b>0.00</b>	<b>0.00</b>	<b>0.00</b>	<b>50,000,000.00</b>
Estudios de preinversión para la construcción de puesto de salud familiar y comunitario en la comunidad Cuatro Esquina de Río Blanco, Matagalpa	110,000.00	0.00	0.00	0.00	110,000.00
Estudios de preinversión para la construcción y equipamiento de vivienda para el personal de salud de la comunidad Ayapal en San José de Bocay, Jinotega	140,000.00	0.00	0.00	0.00	140,000.00
Estudios de preinversión par el reemplazo del puesto de salud familiar y comunitario en la comunidad Banacruz de Rosita, RACCN	150,000.00	0.00	0.00	0.00	150,000.00
Estudios de preinversión para el reemplazo del puesto de salud familiar y comunitario en la comunidad Floripon de Siuna, RACCN	150,000.00	0.00	0.00	0.00	150,000.00
Estudios de preinversión para el reemplazo de la Sede SILAIS de León	305,000.00	0.00	0.00	0.00	305,000.00
Estudios de preinversión para la rehabilitación del sistema hidrosanitario e incinerador del hospital primario de Tipitapa, Managua	150,000.00	0.00	0.00	0.00	150,000.00
Estudios de preinversión para el reemplazo del puesto de salud familiar y comunitario en la comunidad Risco de Oro de Rosita, RACCN	150,000.00	0.00	0.00	0.00	150,000.00
Estudios de preinversión para la construcción de vivienda para personal de salud de la comunidad La Colonia en Jinotega	150,000.00	0.00	0.00	0.00	150,000.00
Estudios de preinversión para el reemplazo de ruta crítica del hospital primario Dr. Uriel Morales en San Juan de Limay, Estelí	150,000.00	0.00	0.00	0.00	150,000.00
Estudios de preinversión para la construcción del puesto de salud familiar y comunitario (incluya bodega) San Ramón de San Carlos, Río San Juan	115,000.00	0.00	0.00	0.00	115,000.00
Estudios de preinversión para la construcción de vivienda para personal de salud de Bonanza, RACCN	170,000.00	0.00	0.00	0.00	170,000.00
Estudios de preinversión para la construcción del puesto de salud familiar y comunitario de la comunidad de Bocas de Par Par Río Coco en Wiwilí de Jinotega, Jinotega	130,000.00	0.00	0.00	0.00	130,000.00
Estudios de preinversión para la construcción de vivienda para personal de salud de la comunidad Bijagual en San Sebastián de Yalí, Jinotega	150,000.00	0.00	0.00	0.00	150,000.00
Estudios de preinversión para la construcción y equipamiento del hospital primario Los Chiles en San Carlos, Río San Juan	650,000.00	0.00	0.00	0.00	650,000.00
Estudios de preinversión para la construcción de bodega de Inumos médicos y no médicos del hospital primario de San José de Bocay, Jinotega	150,000.00	0.00	0.00	0.00	150,000.00
Estudios de preinversión para la construcción de la bodega de insumos en San Sebastián de Yalí, Jinotega	150,000.00	0.00	0.00	0.00	150,000.00
Estudio de factibilidad y diseño para el mejoramiento del servicio de agua potable y saneamiento en la localidad de Waspam, RACCN	1,469,489.04	0.00	0.00	0.00	1,469,489.04
Estudios de preinversión para el reemplazo del puesto de salud familiar y comunitario El Juste de San Pedro de Lovago, Chontales	100,000.00	0.00	0.00	0.00	100,000.00
Estudios de Preinversión	22,568,355.01	0.00	0.00	0.00	22,568,355.01
Estudio de Preinversión Mejoramiento del Sistema de Agua Potable y Saneamiento en Ocotal, Nueva Segovia	8,944,977.23	0.00	0.00	0.00	8,944,977.23
Estudios de preinversión para la construcción de vivienda para personal de salud de la comunidad El Corozal en Pantasma, Jinotega	150,000.00	0.00	0.00	0.00	150,000.00

FILTRADO POR :

PARAMETROS ESPECIALES: Mes Inicial (MM)=1 / Mes Final (MM)=6 / Programa Especifico=6

PRODUCCION 2015



## Cuadro No. 20

SUBSISTEMA : SIEP  
 APLICACION : SIEP  
 ENTIDAD : DGP  
 USUARIO : DGP027

PRODUCCION 2015  
 MINISTERIO DE HACIENDA Y CREDITO PUBLICO  
 PROGRAMAS ESPECIFICOS  
 ESTRATEGIA REDUCCION DE LA POBREZA (RECLASIFICACION ERCEP)

PAGINA: 42 de 42  
 FECHA: 09/07/2015  
 HORA: 09:13:06 AM  
 REPORTE: PRPSIEP125A

ACTUALIZADO Y DEVENGADO (CORDOBAS)  
 DE: ENERO A: JUNIO

INSTITUCION	PRESUPUESTO ACTUALIZADO	DEVENGADO			SALDO POR DEVENGAR
		CORRIENTE	CAPITAL	TOTAL	
<b>ASIGNACIONES Y SUBVENCIONES</b>					
<b>FONDO DE PREINVERSIÓN</b>					
Estudios de preinversión para el reemplazo de casa materna en la comunidad Las Quebradas de Siuna, RACCN	150,000.00	0.00	0.00	0.00	150,000.00
Estudios de preinversión para la construcción de casa materna en la comunidad Santa Rita de Mulukuku, RACCN	150,000.00	0.00	0.00	0.00	150,000.00
Estudio de Preinversión Mejoramiento del Sistema de Agua Potable de la Ciudad de Jinotepe, Carazo	5,256,711.44	0.00	0.00	0.00	5,256,711.44
Estudios de preinversión para la construcción del puesto de salud familiar y comunitario La Quezada de El Castillo, Río San Juan	150,000.00	0.00	0.00	0.00	150,000.00
Estudios de preinversión para la construcción de vivienda para personal de salud de la comunidad Asturias en Pantasma, Jinotega	150,000.00	0.00	0.00	0.00	150,000.00
Estudios de preinversión para la construcción de la bodega de insumos no médicos de la Sede SILAIS de Rivas	150,000.00	0.00	0.00	0.00	150,000.00
Estudios de preinversión para la construcción de vivienda para personal de salud de la comunidad Las Vegas en San Sebastián de Yali, Jinotega	150,000.00	0.00	0.00	0.00	150,000.00
Estudios de preinversión para la construcción y equipamiento del hospital primario de El Ayote, Chontales	650,000.00	0.00	0.00	0.00	650,000.00
Estudios de preinversión para la construcción de la bodega de insumos en La Concordia, Jinotega	150,000.00	0.00	0.00	0.00	150,000.00
Estudios de preinversión para el reemplazo del puesto de salud familiar y comunitario en la comunidad Las Quebradas de Siuna, RACCN	150,000.00	0.00	0.00	0.00	150,000.00
Estudios de preinversión para la construcción de casa materna en San Pedro de Lóvago, Chontales	150,000.00	0.00	0.00	0.00	150,000.00
Estudios de preinversión para el mejoramiento del hospital primario Carlos Centeno en Siuna, RACCN	150,000.00	0.00	0.00	0.00	150,000.00
Estudio de factibilidad y diseño para el mejoramiento del servicio de agua potable y saneamiento en la Isla de Ometepe, Rivas	6,240,467.28	0.00	0.00	0.00	6,240,467.28
Estudios de preinversión para la construcción de vivienda para personal de salud de la comunidad El Jiquelite en Pantasma, Jinotega	150,000.00	0.00	0.00	0.00	150,000.00
Estudio de Preinversión Construcción Hospital Primario en Nueva Guinea	0.00	0.00	0.00	0.00	0.00
<b>GOBIERNO TERRITORIAL INDIGENA Y AFRODESCENDIENTE KARATA</b>	<b>1,500,000.00</b>	<b>477,070.00</b>	<b>600,000.00</b>	<b>1,077,070.00</b>	<b>422,930.00</b>
Gobierno Territorial Indígena y Afrodescendiente Karata	1,500,000.00	477,070.00	600,000.00	1,077,070.00	422,930.00
<b>GOBIERNO TERRITORIAL INDIGENA TWI WAUPASA</b>	<b>1,200,000.00</b>	<b>238,314.00</b>	<b>480,000.00</b>	<b>718,314.00</b>	<b>481,686.00</b>
Gobierno Territorial Indígena Twi Waupasa	1,200,000.00	238,314.00	480,000.00	718,314.00	481,686.00
<b>GOBIERNO TERRITORIAL INDIGENA TASBA PRI MATRIZ INDIGENA</b>	<b>1,500,000.00</b>	<b>0.00</b>	<b>0.00</b>	<b>0.00</b>	<b>1,500,000.00</b>
Gobierno Territorial Indígena Tasba Pri Matriz Indígena	1,500,000.00	0.00	0.00	0.00	1,500,000.00
<b>GOBIERNO TERRITORIAL INDIGENA YAHBRA TWI</b>	<b>1,200,000.00</b>	<b>359,680.00</b>	<b>480,000.00</b>	<b>839,680.00</b>	<b>360,320.00</b>
Gobierno Territorial Indígena Yahbra Twi	1,200,000.00	359,680.00	480,000.00	839,680.00	360,320.00
<b>GOBIERNO TERRITORIAL TASBA PAUNI</b>	<b>800,000.00</b>	<b>0.00</b>	<b>0.00</b>	<b>0.00</b>	<b>800,000.00</b>
Gobierno Territorial Tasba Pauni	800,000.00	0.00	0.00	0.00	800,000.00
<b>INSTITUTO NACIONAL FORESTAL</b>	<b>133,364,582.00</b>	<b>40,000,218.35</b>	<b>0.00</b>	<b>40,000,218.35</b>	<b>93,364,363.65</b>
Regulación y Fomento I Manejo Sostenible de los Bosques	71,917,369.00	25,522,978.70	0.00	25,522,978.70	46,394,390.30
Mejoramiento Genético del Recursos Forestal	3,155,438.00	2,064,717.26	0.00	2,064,717.26	1,090,720.74
Reforestación y Protección de los Bosques	58,291,775.00	12,412,522.39	0.00	12,412,522.39	45,879,252.61
<b>PROGRAMA USURA CERO</b>	<b>87,563,000.00</b>	<b>29,946,432.57</b>	<b>17,857,140.00</b>	<b>47,803,572.57</b>	<b>39,759,427.43</b>
Programa Usura Cero	87,563,000.00	29,946,432.57	17,857,140.00	47,803,572.57	39,759,427.43
<b>TOTAL GENERAL</b>	<b>36,256,315,250.05</b>	<b>10,994,417,882.02</b>	<b>7,155,986,853.76</b>	<b>18,150,404,735.78</b>	<b>18,105,910,514.27</b>

FILTRADO POR :

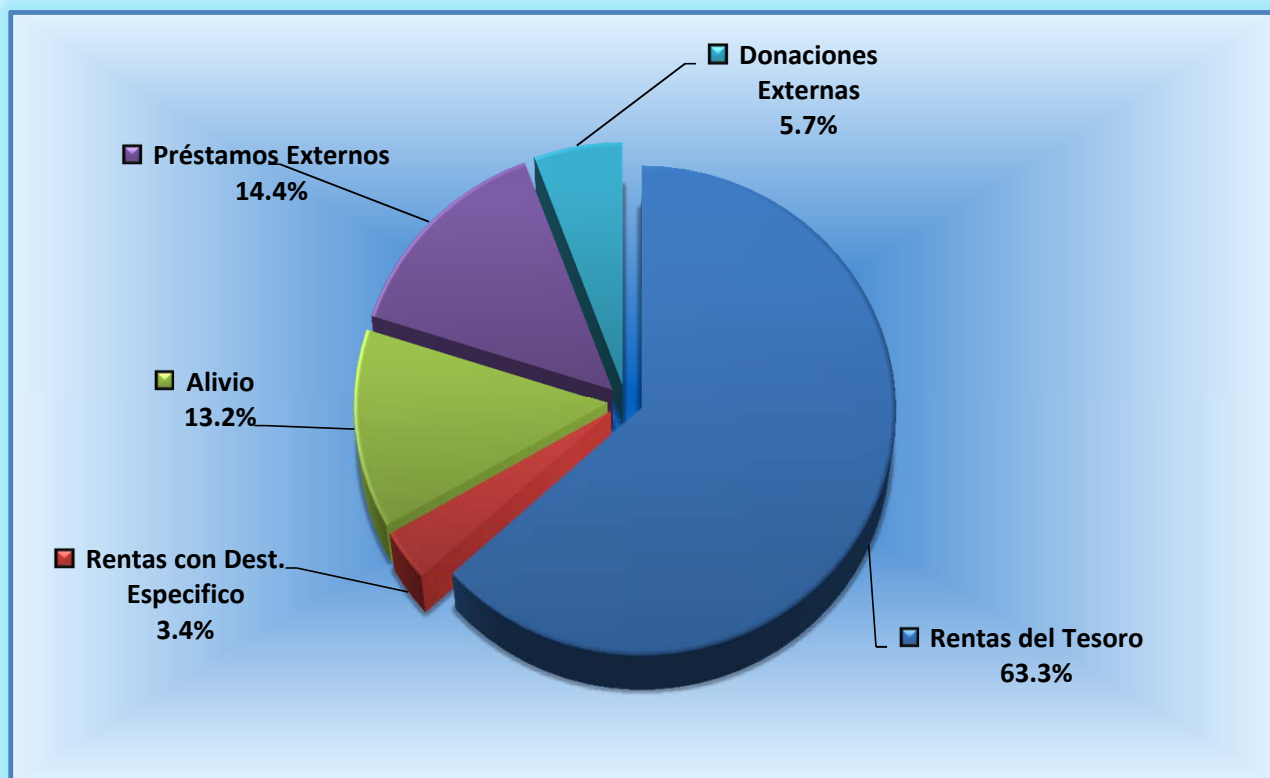
PARAMETROS ESPECIALES: Mes Inicial (MM)=1 / Mes Final (MM)=6 / Programa Especifico=6

PRODUCCION 2015

Cuadro No. 21

**Gobierno Central**  
**Estrategia Reducción de la Pobreza**  
**Por Fuente de Financiamiento**  
**Ejecución Período Enero - Junio 2015**  
**Córdoba**

Fuente	Gasto Corriente	Gasto de Capital	Total
Rentas del Tesoro	7,805,341,843.19	3,678,386,544.17	11,483,728,387.36
Rentas con Destino Especifico	611,188,102.07	8,687,376.42	619,875,478.49
Rentas del Tesoro / Alivio Banco Mundial	621,887,829.54	26,937,140.00	648,824,969.54
Rentas del Tesoro / Alivio BID		759,207,456.97	759,207,456.97
Rentas del Tesoro / Alivio Club de Paris	828,304,100.47		828,304,100.47
Rentas del Tesoro / Alivio BCIE	104,859,898.98		104,859,898.98
Rentas del Tesoro / Alivio OPEP	49,140,000.00		49,140,000.00
Rentas del Tesoro / Alivio FIDA	10,920,000.00		10,920,000.00
Préstamos Externos	671,319,351.73	1,944,963,558.46	2,616,282,910.19
Donaciones Externas	291,456,756.04	737,804,777.74	1,029,261,533.78
<b>T o t a l</b>	<b>10,994,417,882.02</b>	<b>7,155,986,853.76</b>	<b>18,150,404,735.78</b>



## Cuadro No. 22

PRODUCCION 2015

MINISTERIO DE HACIENDA Y CREDITO PUBLICO

TRANSFERENCIA MUNICIPAL TOTAL - RECURSOS DEL TESORO

DEVENGADO ENERO A JUNIO

PAGINA: 1 de 3

FECHA: 09/07/2015

HORA: 09:19:09 AM

REPORTE: PRPSIEP021B

DEPARTAMENTOS / MUNICIPIOS	PRESUPUESTO ACTUALIZADO	DEVENGADO	SALDO POR DEVENGAR	GRADO DE EJECUCION %
<b>0500 NUEVA SEGOVIA</b>	<b>313,419,621.00</b>	<b>218,715,809.00</b>	<b>94,703,812.00</b>	<b>70</b>
JALAPA	45,766,985.00	34,001,268.00	11,765,717.00	74
MURRA	20,086,216.00	14,299,414.00	5,786,802.00	71
EL JÍCARO	31,120,110.00	13,055,439.00	18,064,671.00	42
SAN FERNANDO	24,359,492.00	18,041,396.00	6,318,096.00	74
MOZONTE	17,200,712.00	12,230,132.00	4,970,580.00	71
DIPILTO	18,705,607.00	13,851,108.00	4,854,499.00	74
MACUELIZO	19,077,046.00	13,621,956.00	5,455,090.00	71
SANTA MARÍA	19,515,373.00	13,917,866.00	5,597,507.00	71
OCOTAL	53,138,066.00	39,384,714.00	13,753,352.00	74
CIUDAD ANTIGUA	18,107,150.00	12,330,232.00	5,776,918.00	68
QUILALÍ	26,621,136.00	19,774,872.00	6,846,264.00	74
WIWILÍ DE NUEVA SEGOVIA	19,721,728.00	14,207,412.00	5,514,316.00	72
<b>1000 JINOTEGA</b>	<b>305,704,655.00</b>	<b>215,938,077.00</b>	<b>89,766,578.00</b>	<b>71</b>
WIWILÍ DE JINOTEGA	50,440,594.00	37,368,040.00	13,072,554.00	74
EL CUÁ	35,815,487.00	26,503,462.00	9,312,025.00	74
SANTA MARÍA DE PANTASMA	31,737,766.00	13,329,863.00	18,407,903.00	42
SAN RAFAEL DEL NORTE	23,505,712.00	17,394,228.00	6,111,484.00	74
SAN SEBASTIÁN DE YALÍ	27,169,549.00	20,105,468.00	7,064,081.00	74
LA CONCORDIA	22,565,486.00	16,021,494.00	6,543,992.00	71
JINOTEGA	79,600,597.00	59,412,118.00	20,188,479.00	75
SAN JOSÉ DE BOCAY	34,869,464.00	25,803,404.00	9,066,060.00	74
<b>2000 MADRIZ</b>	<b>240,575,787.00</b>	<b>166,784,941.00</b>	<b>73,790,846.00</b>	<b>69</b>
SOMOTO	53,383,544.00	39,750,524.00	13,633,020.00	74
TOTOGALPA	24,311,367.00	17,292,822.00	7,018,545.00	71
TELPANECA	27,170,520.00	19,339,870.00	7,830,650.00	71
SAN JUAN DE RÍO COCO	31,490,420.00	23,347,994.00	8,142,426.00	74
PALACAGÜINA	24,300,159.00	17,286,222.00	7,013,937.00	71
YALAGÜINA	21,329,488.00	9,163,041.00	12,166,447.00	43
SAN LUCAS	21,008,774.00	14,949,354.00	6,059,420.00	71
LAS SABANAS	19,068,381.00	13,043,160.00	6,025,221.00	68
SAN JOSÉ DE CUSMAPA	18,513,134.00	12,611,954.00	5,901,180.00	68
<b>2500 ESTELÍ</b>	<b>199,275,056.00</b>	<b>146,272,370.00</b>	<b>53,002,686.00</b>	<b>73</b>
PUEBLO NUEVO	26,256,315.00	18,693,646.00	7,562,669.00	71
CONDEGA	30,189,616.00	22,384,908.00	7,804,708.00	74
ESTELÍ	80,685,830.00	60,338,256.00	20,347,574.00	75
SAN JUAN DE LIMAY	22,839,728.00	16,248,636.00	6,591,092.00	71
LA TRINIDAD	21,757,728.00	16,133,024.00	5,624,704.00	74
SAN NICOLÁS	17,545,839.00	12,473,900.00	5,071,939.00	71
<b>3000 CHINANDEGA</b>	<b>394,927,734.00</b>	<b>266,444,258.00</b>	<b>128,483,476.00</b>	<b>67</b>
SAN PEDRO DEL NORTE	19,585,458.00	13,916,872.00	5,668,586.00	71
SAN FRANCISCO DEL NORTE	19,896,013.00	13,641,572.00	6,254,441.00	69
CINCO PINOS	19,877,220.00	13,537,388.00	6,339,832.00	68
SANTO TOMÁS DEL NORTE	20,571,877.00	14,012,830.00	6,559,047.00	68
EL VIEJO	43,014,429.00	18,066,059.00	24,948,370.00	42
PUERTO MORAZÁN	25,491,706.00	10,698,861.00	14,792,845.00	42
SOMOTILLO	30,753,280.00	22,805,144.00	7,948,136.00	74
VILLANUEVA	27,349,895.00	20,283,864.00	7,066,031.00	74
CHINANDEGA	79,775,928.00	59,381,490.00	20,394,438.00	74
EL REALEJO	18,835,486.00	13,488,010.00	5,347,476.00	72
CORINTO	24,521,715.00	18,172,608.00	6,349,107.00	74
CHICHIGALPA	40,839,510.00	30,344,750.00	10,494,760.00	74
POSOLTEGA	24,415,217.00	18,094,810.00	6,320,407.00	74
<b>3500 LEÓN</b>	<b>364,565,605.00</b>	<b>234,922,482.00</b>	<b>129,643,123.00</b>	<b>64</b>
ACHUAPA	23,874,271.00	16,983,362.00	6,890,909.00	71
EL SAUCE	29,786,339.00	22,087,186.00	7,699,153.00	74
SANTA ROSA DEL PEÑÓN	22,443,076.00	15,958,140.00	6,484,936.00	71
EL JICARAL	23,793,357.00	17,624,060.00	6,169,297.00	74
LARREYNAGA - MALPAISILLO	35,872,138.00	26,592,626.00	9,279,512.00	74
TELICA	32,887,511.00	24,374,334.00	8,513,177.00	74
QUEZALGUAQUE	24,831,910.00	18,389,636.00	6,442,274.00	74
LEÓN	104,469,619.00	43,522,812.00	60,946,807.00	42
LA PAZ CENTRO	29,280,932.00	21,714,418.00	7,566,514.00	74
NAGAROTE	37,326,452.00	27,675,908.00	9,650,544.00	74
<b>4000 MATAGALPA</b>	<b>465,974,811.00</b>	<b>335,445,062.00</b>	<b>130,529,749.00</b>	<b>72</b>
RANCHO GRANDE	29,510,636.00	21,888,376.00	7,622,260.00	74
RIO BLANCO	27,506,970.00	20,355,160.00	7,151,810.00	74
EL TUMA - LA DALIA	50,908,077.00	37,671,978.00	13,236,099.00	74
SAN ISIDRO	27,306,571.00	11,459,332.00	15,847,239.00	42

FILTRADO POR :

PARAMETROS ESPECIALES: Mes Inicial=1 / Mes Final=6 / Reporte por=2

PRODUCCION 2015

## Cuadro No. 22

PRODUCCION 2015

MINISTERIO DE HACIENDA Y CREDITO PUBLICO

TRANSFERENCIA MUNICIPAL TOTAL - RECURSOS DEL TESORO

DEVENGADO ENERO A JUNIO

PAGINA: 2 de 3

FECHA: 09/07/2015

HORA: 09:19:09 AM

REPORTE: PRPSIEP021B

DEPARTAMENTOS / MUNICIPIOS	PRESUPUESTO ACTUALIZADO	DEVENGADO	SALDO POR DEVENGAR	GRADO DE EJECUCION %
<b>4000 MATAGALPA</b>				
SÉBACO	33,617,410.00	24,960,884.00	8,656,526.00	74
MATAGALPA	94,512,756.00	70,799,256.00	23,713,500.00	75
SAN RAMÓN	35,329,149.00	26,196,478.00	9,132,671.00	74
MATIGUÁS	31,193,219.00	23,166,984.00	8,026,235.00	74
MUY MUY	23,998,730.00	17,837,192.00	6,161,538.00	74
ESQUIPULAS	25,831,960.00	18,591,998.00	7,239,962.00	72
SAN DIONISIO	25,033,089.00	17,813,430.00	7,219,659.00	71
TERRABONA	21,143,972.00	15,043,112.00	6,100,860.00	71
CIUDAD DARÍO	40,082,272.00	29,660,882.00	10,421,390.00	74
<b>5000 BOACO</b>	<b>173,698,374.00</b>	<b>95,714,154.00</b>	<b>77,984,220.00</b>	<b>55</b>
SAN JOSÉ DE LOS REMATES	20,761,220.00	14,837,596.00	5,923,624.00	71
BOACO	52,295,988.00	21,912,027.00	30,383,961.00	42
CAMOAPA	26,265,732.00	9,842,497.00	16,423,235.00	37
SANTA LUCÍA	18,240,041.00	7,979,320.00	10,260,721.00	44
TEUSTEPE	29,616,823.00	21,961,380.00	7,655,443.00	74
SAN LORENZO	26,518,570.00	19,181,334.00	7,337,236.00	72
<b>5500 MANAGUA</b>	<b>588,884,324.00</b>	<b>439,166,028.00</b>	<b>149,718,296.00</b>	<b>75</b>
SAN FRANCISCO LIBRE	20,567,988.00	14,706,360.00	5,861,628.00	72
TIPITAPA	57,409,647.00	42,501,048.00	14,908,599.00	74
MATEARE	27,128,767.00	20,075,288.00	7,053,479.00	74
VILLA EL CARMEN	26,730,235.00	19,822,372.00	6,907,863.00	74
CIUDAD SANDINO	52,107,682.00	38,684,720.00	13,422,962.00	74
MANAGUA	319,000,000.00	239,707,562.00	79,292,438.00	75
TICUANTEPE	27,268,507.00	20,229,562.00	7,038,945.00	74
EL CRUCERO	23,154,504.00	17,156,540.00	5,997,964.00	74
SAN RAFAEL DEL SUR	35,516,994.00	26,282,576.00	9,234,418.00	74
<b>6000 MASAYA</b>	<b>292,802,396.00</b>	<b>179,444,492.00</b>	<b>113,357,904.00</b>	<b>61</b>
NINDIRÍ	34,554,159.00	25,645,176.00	8,908,983.00	74
MASAYA	89,450,711.00	37,372,596.00	52,078,115.00	42
TISMA	22,814,950.00	9,763,288.00	13,051,662.00	43
LA CONCEPCIÓN	29,745,125.00	22,011,392.00	7,733,733.00	74
MASATEPE	30,546,682.00	22,688,544.00	7,858,138.00	74
NANDASMO	20,644,204.00	14,813,102.00	5,831,102.00	72
CATARINA	23,018,958.00	17,106,396.00	5,912,562.00	74
SAN JUAN DE ORIENTE	18,817,103.00	13,374,086.00	5,443,017.00	71
NIQUINHOMO	23,210,504.00	16,669,912.00	6,540,592.00	72
<b>6500 CHONTALES</b>	<b>255,873,880.00</b>	<b>181,461,460.00</b>	<b>74,412,420.00</b>	<b>71</b>
COMALAPA	22,807,347.00	16,399,752.00	6,407,595.00	72
SAN FRANCISCO DE CUAPA	21,260,436.00	15,112,972.00	6,147,464.00	71
JUIGALPA	55,510,413.00	41,292,122.00	14,218,291.00	74
LA LIBERTAD	22,456,705.00	9,431,814.00	13,024,891.00	42
SANTO DOMINGO	20,764,141.00	15,386,040.00	5,378,101.00	74
SANTO TOMÁS	25,490,361.00	18,950,460.00	6,539,901.00	74
SAN PEDRO DE LÓVAGO	20,686,569.00	15,321,450.00	5,365,119.00	74
ACOYAPA	23,081,579.00	17,109,490.00	5,972,089.00	74
VILLA SANDINO	21,993,702.00	16,296,950.00	5,696,752.00	74
EL CORAL	21,822,627.00	16,160,410.00	5,662,217.00	74
<b>7000 GRANADA</b>	<b>153,420,514.00</b>	<b>84,841,737.00</b>	<b>68,578,777.00</b>	<b>55</b>
DIRIÁ	18,655,260.00	8,021,765.00	10,633,495.00	43
DIRIOMO	29,268,409.00	21,658,624.00	7,609,785.00	74
GRANADA	70,898,500.00	29,558,574.00	41,339,926.00	42
NANDAIME	34,598,345.00	25,602,774.00	8,995,571.00	74
<b>7500 CARAZO</b>	<b>218,814,970.00</b>	<b>129,085,381.00</b>	<b>89,729,589.00</b>	<b>59</b>
SAN MARCOS	28,604,436.00	21,213,948.00	7,390,488.00	74
JINOTEPE	52,784,991.00	22,144,642.00	30,640,349.00	42
DOLORES	18,977,511.00	8,154,516.00	10,822,995.00	43
DIRIAMBÁ	40,112,485.00	29,886,150.00	10,226,335.00	75
EL ROSARIO	18,717,769.00	12,833,008.00	5,884,761.00	69
LA PAZ DE CARAZO	19,268,287.00	13,202,270.00	6,066,017.00	69
SANTA TERESA	23,081,617.00	9,896,895.00	13,184,722.00	43
LA CONQUISTA	17,267,874.00	11,753,952.00	5,513,922.00	68
<b>8000 RIVAS</b>	<b>273,677,600.00</b>	<b>201,327,920.00</b>	<b>72,349,680.00</b>	<b>74</b>
TOLA	32,245,405.00	23,895,644.00	8,349,761.00	74
BELÉN	22,104,455.00	15,906,966.00	6,197,489.00	72
POTOSÍ	19,920,435.00	14,760,258.00	5,160,177.00	74
BUENOS AIRES	20,901,570.00	14,852,646.00	6,048,924.00	71
MOYOGALPA	20,729,792.00	14,838,924.00	5,890,868.00	72
ALTAGRACIA	28,494,870.00	21,118,778.00	7,376,092.00	74

FILTRADO POR :

PARAMETROS ESPECIALES: Mes Inicial=1 / Mes Final=6 / Reporte por=2

PRODUCCION 2015

## Cuadro No. 22

PRODUCCION 2015

PAGINA: 3 de 3

MINISTERIO DE HACIENDA Y CREDITO PUBLICO

FECHA: 09/07/2015

TRANSFERENCIA MUNICIPAL TOTAL - RECURSOS DEL TESORO

HORA: 09:19:09 AM

DEVENGADO ENERO A JUNIO

REPORTE: PRPSIEP021B

DEPARTAMENTOS / MUNICIPIOS	PRESUPUESTO ACTUALIZADO	DEVENGADO	SALDO POR DEVENGAR	GRADO DE EJECUCION %
<b>8000 RIVAS</b>				
SAN JORGE	21,158,386.00	15,669,956.00	5,488,430.00	74
RIVAS	53,877,763.00	40,109,712.00	13,768,051.00	74
SAN JUAN DEL SUR	28,225,549.00	20,909,788.00	7,315,761.00	74
CÁRDENAS	26,019,375.00	19,265,248.00	6,754,127.00	74
<b>8500 RÍO SAN JUAN</b>	<b>163,793,438.00</b>	<b>146,897,741.00</b>	<b>16,895,697.00</b>	<b>90</b>
MORRITO	19,375,173.00	17,426,730.00	1,948,443.00	90
EL ALMENDRO	20,583,802.00	18,610,855.00	1,972,947.00	90
SAN MIGUELITO	23,735,187.00	21,406,644.00	2,328,543.00	90
SAN CARLOS	52,769,215.00	47,782,293.00	4,986,922.00	91
EL CASTILLO	26,519,839.00	23,944,043.00	2,575,796.00	90
SAN JUAN DE NICARAGUA	20,810,222.00	17,727,176.00	3,083,046.00	85
<b>9100 REGIÓN AUTÓNOMA DE LA COSTA CARIBE NORTE</b>	<b>327,700,912.00</b>	<b>182,162,926.00</b>	<b>145,537,986.00</b>	<b>56</b>
WASPÁN	45,314,921.00	22,657,461.00	22,657,460.00	50
PUERTO CABEZAS	63,901,445.00	31,950,724.00	31,950,721.00	50
ROSITA	32,947,215.00	16,473,610.00	16,473,605.00	50
BONANZA	36,399,339.00	16,501,628.00	19,897,711.00	45
WASLALA	40,237,137.00	20,118,569.00	20,118,568.00	50
SIUNA	48,946,885.00	44,483,948.00	4,462,937.00	91
PRINZAPOLKA	27,662,171.00	13,831,084.00	13,831,087.00	50
MULUKUKÚ	32,291,799.00	16,145,902.00	16,145,897.00	50
<b>9300 REGIÓN AUTÓNOMA DE LA COSTA CARIBE SUR</b>	<b>388,717,138.00</b>	<b>238,715,181.00</b>	<b>150,001,957.00</b>	<b>61</b>
PAIWAS	29,381,363.00	14,690,679.00	14,690,684.00	50
LA CRUZ DE RÍO GRANDE	30,284,110.00	15,142,054.00	15,142,056.00	50
DESEMBOCADURA DE RÍO GRANDE	23,973,589.00	11,986,794.00	11,986,795.00	50
LAGUNA DE PERLAS	27,193,234.00	13,596,615.00	13,596,619.00	50
EL TORTUGUERO	28,747,328.00	14,373,663.00	14,373,665.00	50
EL RAMA	36,901,089.00	33,268,760.00	3,632,329.00	90
EL AYOTE	19,101,374.00	9,550,686.00	9,550,688.00	50
MUELLE DE LOS BUEYES	28,540,444.00	14,270,220.00	14,270,224.00	50
KUKRA-HILL	32,607,226.00	16,303,612.00	16,303,614.00	50
CORN ISLAND	28,292,504.00	25,481,223.00	2,811,281.00	90
BLUEFIELDS	55,580,977.00	25,562,916.00	30,018,061.00	46
NUEVA GUINEA	48,113,900.00	44,487,959.00	3,625,941.00	92
<b>TOTAL GENERAL ----&gt;</b>	<b>5,121,826,815.00</b>	<b>3,463,340,019.00</b>	<b>1,658,486,796.00</b>	<b>68</b>

FILTRADO POR :

PARAMETROS ESPECIALES: Mes Inicial=1 / Mes Final=6 / Reporte por=2

PRODUCCION 2015

## Cuadro No. 22-A

PRODUCCION 2015

MINISTERIO DE HACIENDA Y CREDITO PUBLICO

TRANSFERENCIA MUNICIPAL CORRIENTE - RECURSOS DEL TESORO

DEVENGADO ENERO A JUNIO

PAGINA: 1 de 3

FECHA: 09/07/2015

HORA: 09:18:15 AM

REPORTE: PRPSIEP021B

SUBSISTEMA : SIEP

APLICACION : SIEP

ENTIDAD : DGP

USUARIO : DGP027

DEPARTAMENTOS / MUNICIPIOS	PRESUPUESTO ACTUALIZADO	DEVENGADO	SALDO POR DEVENGAR	GRADO DE EJECUCION %
<b>0500 NUEVA SEGOVIA</b>	<b>73,338,069.00</b>	<b>36,669,036.00</b>	<b>36,669,033.00</b>	<b>50</b>
JALAPA	8,707,729.00	4,353,864.00	4,353,865.00	50
MURRA	5,898,529.00	2,949,264.00	2,949,265.00	50
EL JÍCARO	6,073,942.00	3,036,972.00	3,036,970.00	50
SAN FERNANDO	4,820,663.00	2,410,332.00	2,410,331.00	50
MOZONTE	5,101,454.00	2,550,726.00	2,550,728.00	50
DIPILTO	3,711,254.00	1,855,626.00	1,855,628.00	50
MACUELIZO	5,465,603.00	2,732,802.00	2,732,801.00	50
SANTA MARÍA	5,648,110.00	2,824,056.00	2,824,054.00	50
OCOTAL	10,419,138.00	5,209,572.00	5,209,566.00	50
CIUDAD ANTIGUA	7,184,963.00	3,592,482.00	3,592,481.00	50
QUILALÍ	5,073,449.00	2,536,722.00	2,536,727.00	50
WIWILÍ DE NUEVA SEGOVIA	5,233,235.00	2,616,618.00	2,616,617.00	50
<b>1000 JINOTEGA</b>	<b>61,565,221.00</b>	<b>30,782,616.00</b>	<b>30,782,605.00</b>	<b>50</b>
WIWILÍ DE JINOTEGA	9,948,119.00	4,974,060.00	4,974,059.00	50
EL CUÁ	7,163,097.00	3,581,550.00	3,581,547.00	50
SANTA MARÍA DE PANTASMA	6,347,553.00	3,173,778.00	3,173,775.00	50
SAN RAFAEL DEL NORTE	4,701,142.00	2,350,572.00	2,350,570.00	50
SAN SEBASTIÁN DE YALÍ	5,433,910.00	2,716,956.00	2,716,954.00	50
LA CONCORDIA	6,769,646.00	3,384,822.00	3,384,824.00	50
JINOTEGA	14,227,861.00	7,113,930.00	7,113,931.00	50
SAN JOSÉ DE BOCAY	6,973,893.00	3,486,948.00	3,486,945.00	50
<b>2000 MADRIZ</b>	<b>65,562,914.00</b>	<b>32,781,456.00</b>	<b>32,781,458.00</b>	<b>50</b>
SOMOTO	9,854,375.00	4,927,188.00	4,927,187.00	50
TOTOGALPA	7,187,577.00	3,593,790.00	3,593,787.00	50
TELPANECA	7,988,484.00	3,994,242.00	3,994,242.00	50
SAN JUAN DE RÍO COCO	6,147,804.00	3,073,902.00	3,073,902.00	50
PALACAGÜINA	7,179,676.00	3,589,836.00	3,589,840.00	50
YALAGÜINA	6,312,455.00	3,156,228.00	3,156,227.00	50
SAN LUCAS	6,192,217.00	3,096,108.00	3,096,109.00	50
LAS SABANAS	7,371,816.00	3,685,908.00	3,685,908.00	50
SAN JOSÉ DE CUSMAPA	7,328,510.00	3,664,254.00	3,664,256.00	50
<b>2500 ESTELÍ</b>	<b>43,825,566.00</b>	<b>21,912,780.00</b>	<b>21,912,786.00</b>	<b>50</b>
PUEBLO NUEVO	7,704,677.00	3,852,336.00	3,852,341.00	50
CONDEGA	5,889,285.00	2,944,644.00	2,944,641.00	50
ESTELÍ	14,034,695.00	7,017,348.00	7,017,347.00	50
SAN JUAN DE LIMAY	6,743,820.00	3,371,910.00	3,371,910.00	50
LA TRINIDAD	4,243,860.00	2,121,930.00	2,121,930.00	50
SAN NICOLÁS	5,209,229.00	2,604,612.00	2,604,617.00	50
<b>3000 CHINANDEGA</b>	<b>91,817,834.00</b>	<b>45,908,922.00</b>	<b>45,908,912.00</b>	<b>50</b>
SAN PEDRO DEL NORTE	5,838,314.00	2,919,156.00	2,919,158.00	50
SAN FRANCISCO DEL NORTE	7,584,130.00	3,792,066.00	3,792,064.00	50
CINCO PINOS	7,881,290.00	3,940,644.00	3,940,646.00	50
SANTO TOMÁS DEL NORTE	8,148,909.00	4,074,456.00	4,074,453.00	50
EL VIEJO	8,602,886.00	4,301,442.00	4,301,444.00	50
PUERTO MORAZÁN	5,021,784.00	2,510,892.00	2,510,892.00	50
SOMOTILLO	5,991,608.00	2,995,806.00	2,995,802.00	50
VILLANUEVA	5,320,183.00	2,660,094.00	2,660,089.00	50
CHINANDEGA	14,797,511.00	7,398,756.00	7,398,755.00	50
EL REALEJO	5,267,929.00	2,633,964.00	2,633,965.00	50
CORINTO	4,815,885.00	2,407,944.00	2,407,941.00	50
CHICHIGALPA	7,756,197.00	3,878,100.00	3,878,097.00	50
POSOLTEGA	4,791,208.00	2,395,602.00	2,395,606.00	50
<b>3500 LEÓN</b>	<b>72,940,053.00</b>	<b>36,470,022.00</b>	<b>36,470,031.00</b>	<b>50</b>
ACHUAPA	7,053,523.00	3,526,764.00	3,526,759.00	50
EL SAUCE	5,806,284.00	2,903,142.00	2,903,142.00	50
SANTA ROSA DEL PEÑÓN	6,654,398.00	3,327,198.00	3,327,200.00	50
EL JICARAL	4,702,089.00	2,351,046.00	2,351,043.00	50
LARREYNAGA - MALPAISILLO	7,016,944.00	3,508,470.00	3,508,474.00	50
TELICA	6,452,246.00	3,226,122.00	3,226,124.00	50
QUEZALGUAQUE	4,919,633.00	2,459,814.00	2,459,819.00	50
LEÓN	17,349,664.00	8,674,830.00	8,674,834.00	50
LA PAZ CENTRO	5,701,092.00	2,850,546.00	2,850,546.00	50
NAGAROTE	7,284,180.00	3,642,090.00	3,642,090.00	50
<b>4000 MATAGALPA</b>	<b>95,196,636.00</b>	<b>47,598,336.00</b>	<b>47,598,300.00</b>	<b>50</b>
RANCHO GRANDE	5,733,778.00	2,866,890.00	2,866,888.00	50
RIO BLANCO	5,501,394.00	2,750,700.00	2,750,694.00	50
EL TUMA - LA DALIA	10,181,615.00	5,090,808.00	5,090,807.00	50
SAN ISIDRO	5,367,035.00	2,683,518.00	2,683,517.00	50

FILTRADO POR :

PARAMETROS ESPECIALES: Mes Inicial=1 / Mes Final=6 / Reporte por=5

PRODUCCION 2015



## Cuadro No. 22-A

PRODUCCION 2015

MINISTERIO DE HACIENDA Y CREDITO PUBLICO

TRANSFERENCIA MUNICIPAL CORRIENTE - RECURSOS DEL TESORO

DEVENGADO ENERO A JUNIO

PAGINA: 2 de 3

FECHA: 09/07/2015

HORA: 09:18:15 AM

REPORTE: PRPSIEP021B

DEPARTAMENTOS / MUNICIPIOS	PRESUPUESTO ACTUALIZADO	DEVENGADO	SALDO POR DEVENGAR	GRADO DE EJECUCION %
<b>4000 MATAGALPA</b>				
SÉBACO	6,443,482.00	3,221,742.00	3,221,740.00	50
MATAGALPA	16,036,506.00	8,018,256.00	8,018,250.00	50
SAN RAMÓN	6,889,475.00	3,444,738.00	3,444,737.00	50
MATIGUÁS	5,958,644.00	2,979,324.00	2,979,320.00	50
MUY MUY	4,539,318.00	2,269,662.00	2,269,656.00	50
ESQUIPULAS	6,911,896.00	3,455,946.00	3,455,950.00	50
SAN DIONISIO	7,376,814.00	3,688,410.00	3,688,404.00	50
TERRABONA	6,240,225.00	3,120,114.00	3,120,111.00	50
CIUDAD DARÍO	8,016,454.00	4,008,228.00	4,008,226.00	50
<b>5000 BOACO</b>	<b>40,089,022.00</b>	<b>18,894,411.00</b>	<b>21,194,611.00</b>	<b>47</b>
SAN JOSÉ DE LOS REMATES	5,904,599.00	2,952,300.00	2,952,299.00	50
BOACO	9,936,341.00	4,968,168.00	4,968,173.00	50
CAMOAPA	4,863,063.00	1,281,429.00	3,581,634.00	26
SANTA LUCÍA	6,833,012.00	3,416,508.00	3,416,504.00	50
TEUSTEPE	5,773,603.00	2,886,804.00	2,886,799.00	50
SAN LORENZO	6,778,404.00	3,389,202.00	3,389,202.00	50
<b>5500 MANAGUA</b>	<b>76,189,280.00</b>	<b>29,009,990.00</b>	<b>47,179,290.00</b>	<b>38</b>
SAN FRANCISCO LIBRE	5,826,769.00	2,913,384.00	2,913,385.00	50
TIPITAPA	11,422,227.00	5,711,112.00	5,711,115.00	50
MATEARE	5,425,753.00	2,712,876.00	2,712,877.00	50
VILLA EL CARMEN	5,206,047.00	2,603,022.00	2,603,025.00	50
CIUDAD SANDINO	10,004,757.00	5,002,380.00	5,002,377.00	50
MANAGUA	21,359,298.00	1,595,000.00	19,764,298.00	7
TICUANTEPE	5,284,150.00	2,642,076.00	2,642,074.00	50
EL CRUCERO	4,556,880.00	2,278,440.00	2,278,440.00	50
SAN RAFAEL DEL SUR	7,103,399.00	3,551,700.00	3,551,699.00	50
<b>6000 MASAYA</b>	<b>62,698,747.00</b>	<b>31,349,376.00</b>	<b>31,349,371.00</b>	<b>50</b>
NINDIRÍ	6,660,505.00	3,330,252.00	3,330,253.00	50
MASAYA	15,923,082.00	7,961,544.00	7,961,538.00	50
TISMA	6,373,065.00	3,186,534.00	3,186,531.00	50
LA CONCEPCIÓN	5,949,025.00	2,974,512.00	2,974,513.00	50
MASATEPE	5,829,336.00	2,914,668.00	2,914,668.00	50
NANDASMO	5,674,210.00	2,837,106.00	2,837,104.00	50
CATARINA	4,362,566.00	2,181,282.00	2,181,284.00	50
SAN JUAN DE ORIENTE	5,598,651.00	2,799,324.00	2,799,327.00	50
NIQUINHOMO	6,328,307.00	3,164,154.00	3,164,153.00	50
<b>6500 CHONTALES</b>	<b>53,505,003.00</b>	<b>26,752,506.00</b>	<b>26,752,497.00</b>	<b>50</b>
COMALAPA	6,153,754.00	3,076,878.00	3,076,876.00	50
SAN FRANCISCO DE CUAPA	6,317,934.00	3,158,970.00	3,158,964.00	50
JUIGALPA	10,387,365.00	5,193,684.00	5,193,681.00	50
LA LIBERTAD	4,491,341.00	2,245,668.00	2,245,673.00	50
SANTO DOMINGO	4,084,247.00	2,042,124.00	2,042,123.00	50
SANTO TOMÁS	4,806,095.00	2,403,048.00	2,403,047.00	50
SAN PEDRO DE LÓVAGO	4,092,691.00	2,046,348.00	2,046,343.00	50
ACOYAPA	4,519,246.00	2,259,624.00	2,259,622.00	50
VILLA SANDINO	4,326,699.00	2,163,348.00	2,163,351.00	50
EL CORAL	4,325,631.00	2,162,814.00	2,162,817.00	50
<b>7000 GRANADA</b>	<b>30,361,644.00</b>	<b>15,180,828.00</b>	<b>15,180,816.00</b>	<b>50</b>
DIRIÁ	5,596,578.00	2,798,292.00	2,798,286.00	50
DIRIOMO	5,853,682.00	2,926,842.00	2,926,840.00	50
GRANADA	11,991,715.00	5,995,860.00	5,995,855.00	50
NANDAIME	6,919,669.00	3,459,834.00	3,459,835.00	50
<b>7500 CARAZO</b>	<b>56,875,253.00</b>	<b>28,437,630.00</b>	<b>28,437,623.00</b>	<b>50</b>
SAN MARCOS	5,565,343.00	2,782,674.00	2,782,669.00	50
JINOTEPE	10,306,437.00	5,153,220.00	5,153,217.00	50
DOLORES	5,635,131.00	2,817,564.00	2,817,567.00	50
DIRIAMBÁ	7,346,132.00	3,673,068.00	3,673,064.00	50
EL ROSARIO	7,137,351.00	3,568,674.00	3,568,677.00	50
LA PAZ DE CARAZO	7,374,530.00	3,687,264.00	3,687,266.00	50
SANTA TERESA	6,642,494.00	3,321,246.00	3,321,248.00	50
LA CONQUISTA	6,867,835.00	3,433,920.00	3,433,915.00	50
<b>8000 RIVAS</b>	<b>58,713,849.00</b>	<b>29,356,920.00</b>	<b>29,356,929.00</b>	<b>50</b>
TOLA	6,335,594.00	3,167,796.00	3,167,798.00	50
BELÉN	5,921,997.00	2,961,000.00	2,960,997.00	50
POTOSÍ	3,920,296.00	1,960,146.00	1,960,150.00	50
BUENOS AIRES	6,228,705.00	3,114,354.00	3,114,351.00	50
MOYOGALPA	5,816,373.00	2,908,188.00	2,908,185.00	50
ALTAGRACIA	5,590,384.00	2,795,190.00	2,795,194.00	50

FILTRADO POR :

PARAMETROS ESPECIALES: Mes Inicial=1 / Mes Final=6 / Reporte por=5

PRODUCCION 2015

## Cuadro No. 22-A

PRODUCCION 2015

MINISTERIO DE HACIENDA Y CREDITO PUBLICO

TRANSFERENCIA MUNICIPAL CORRIENTE - RECURSOS DEL TESORO

DEVENGADO ENERO A JUNIO

PAGINA: 3 de 3

FECHA: 09/07/2015

HORA: 09:18:15 AM

REPORTE: PRPSIEP021B

SUBSISTEMA : SIEP  
 APLICACION : SIEP  
 ENTIDAD : DGP  
 USUARIO : DGP027

DEPARTAMENTOS / MUNICIPIOS	PRESUPUESTO ACTUALIZADO	DEVENGADO	SALDO POR DEVENGAR	GRADO DE EJECUCION %
<b>8000 RIVAS</b>				
SAN JORGE	4,189,176.00	2,094,588.00	2,094,588.00	50
RIVAS	9,974,991.00	4,987,494.00	4,987,497.00	50
SAN JUAN DEL SUR	5,568,831.00	2,784,414.00	2,784,417.00	50
CÁRDENAS	5,167,502.00	2,583,750.00	2,583,752.00	50
<b>8500 RÍO SAN JUAN</b>	<b>33,791,403.00</b>	<b>16,895,706.00</b>	<b>16,895,697.00</b>	<b>50</b>
MORRITO	3,896,889.00	1,948,446.00	1,948,443.00	50
EL ALMENDRO	3,945,897.00	1,972,950.00	1,972,947.00	50
SAN MIGUELITO	4,657,083.00	2,328,540.00	2,328,543.00	50
SAN CARLOS	9,973,840.00	4,986,918.00	4,986,922.00	50
EL CASTILLO	5,151,596.00	2,575,800.00	2,575,796.00	50
SAN JUAN DE NICARAGUA	6,166,098.00	3,083,052.00	3,083,046.00	50
<b>9100 REGIÓN AUTÓNOMA DE LA COSTA CARIBE NORTE</b>	<b>66,128,171.00</b>	<b>31,366,049.00</b>	<b>34,762,122.00</b>	<b>47</b>
WASPÁN	8,780,351.00	4,390,176.00	4,390,175.00	50
PUERTO CABEZAS	12,271,126.00	6,135,564.00	6,135,562.00	50
ROSITA	6,436,519.00	3,218,262.00	3,218,257.00	50
BONANZA	7,156,161.00	1,880,039.00	5,276,122.00	26
WASLALA	8,047,427.00	4,023,714.00	4,023,713.00	50
SIUNA	8,925,875.00	4,462,938.00	4,462,937.00	50
PRINZAPOLKA	8,052,352.00	4,026,174.00	4,026,178.00	50
MULUKUKÚ	6,458,360.00	3,229,182.00	3,229,178.00	50
<b>9300 REGIÓN AUTÓNOMA DE LA COSTA CARIBE SUR</b>	<b>78,384,778.00</b>	<b>36,964,804.00</b>	<b>41,419,974.00</b>	<b>47</b>
PAIWAS	5,876,273.00	2,938,134.00	2,938,139.00	50
LA CRUZ DE RÍO GRANDE	6,056,822.00	3,028,410.00	3,028,412.00	50
DESEMBOCADURA DE RÍO GRANDE	7,163,580.00	3,581,790.00	3,581,790.00	50
LAGUNA DE PERLAS	8,047,408.00	4,023,702.00	4,023,706.00	50
EL TORTUGUERO	5,749,466.00	2,874,732.00	2,874,734.00	50
EL RAMA	7,264,657.00	3,632,328.00	3,632,329.00	50
EL AYOTE	3,820,275.00	1,910,136.00	1,910,139.00	50
MUELLE DE LOS BUEYES	5,591,332.00	2,795,664.00	2,795,668.00	50
KUKRA-HILL	6,474,423.00	3,237,210.00	3,237,213.00	50
CORN ISLAND	5,622,563.00	2,811,282.00	2,811,281.00	50
BLUEFIELDS	9,466,100.00	2,505,478.00	6,960,622.00	26
NUEVA GUINEA	7,251,879.00	3,625,938.00	3,625,941.00	50
<b>TOTAL GENERAL ----&gt;</b>	<b>1,060,983,443.00</b>	<b>516,331,388.00</b>	<b>544,652,055.00</b>	<b>49</b>

FILTRADO POR :

PARAMETROS ESPECIALES: Mes Inicial=1 / Mes Final=6 / Reporte por=5

PRODUCCION 2015

## Cuadro No. 22-B

PRODUCCION 2015

MINISTERIO DE HACIENDA Y CREDITO PUBLICO

TRANSFERENCIA MUNICIPAL CAPITAL - RECURSOS DEL TESORO

DEVENGADO ENERO A JUNIO

PAGINA: 1 de 3

FECHA: 09/07/2015

HORA: 09:18:43 AM

REPORTE: PRPSIEP021B

SUBSISTEMA : SIEP

APLICACION : SIEP

ENTIDAD : DGP

USUARIO : DGP027

DEPARTAMENTOS / MUNICIPIOS	PRESUPUESTO ACTUALIZADO	DEVENGADO	SALDO POR DEVENGAR	GRADO DE EJECUCION %
<b>0500 NUEVA SEGOVIA</b>	<b>240,081,552.00</b>	<b>182,046,773.00</b>	<b>58,034,779.00</b>	<b>76</b>
JALAPA	37,059,256.00	29,647,404.00	7,411,852.00	80
MURRA	14,187,687.00	11,350,150.00	2,837,537.00	80
EL JÍCARO	25,046,168.00	10,018,467.00	15,027,701.00	40
SAN FERNANDO	19,538,829.00	15,631,064.00	3,907,765.00	80
MOZONTE	12,099,258.00	9,679,406.00	2,419,852.00	80
DIPILTO	14,994,353.00	11,995,482.00	2,998,871.00	80
MACUELIZO	13,611,443.00	10,889,154.00	2,722,289.00	80
SANTA MARÍA	13,867,263.00	11,093,810.00	2,773,453.00	80
OCOTAL	42,718,928.00	34,175,142.00	8,543,786.00	80
CIUDAD ANTIGUA	10,922,187.00	8,737,750.00	2,184,437.00	80
QUILALÍ	21,547,687.00	17,238,150.00	4,309,537.00	80
WIWILÍ DE NUEVA SEGOVIA	14,488,493.00	11,590,794.00	2,897,699.00	80
<b>1000 JINOTEGA</b>	<b>244,139,434.00</b>	<b>185,155,461.00</b>	<b>58,983,973.00</b>	<b>76</b>
WIWILÍ DE JINOTEGA	40,492,475.00	32,393,980.00	8,098,495.00	80
EL CUÁ	28,652,390.00	22,921,912.00	5,730,478.00	80
SANTA MARÍA DE PANTASMA	25,390,213.00	10,156,085.00	15,234,128.00	40
SAN RAFAEL DEL NORTE	18,804,570.00	15,043,656.00	3,760,914.00	80
SAN SEBASTIÁN DE YALÍ	21,735,639.00	17,388,512.00	4,347,127.00	80
LA CONCORDIA	15,795,840.00	12,636,672.00	3,159,168.00	80
JINOTEGA	65,372,736.00	52,298,188.00	13,074,548.00	80
SAN JOSÉ DE BOCAY	27,895,571.00	22,316,456.00	5,579,115.00	80
<b>2000 MADRIZ</b>	<b>175,012,873.00</b>	<b>134,003,485.00</b>	<b>41,009,388.00</b>	<b>77</b>
SOMOTO	43,529,169.00	34,823,336.00	8,705,833.00	80
TOTOGALPA	17,123,790.00	13,699,032.00	3,424,758.00	80
TELPANECA	19,182,036.00	15,345,628.00	3,836,408.00	80
SAN JUAN DE RÍO COCO	25,342,616.00	20,274,092.00	5,068,524.00	80
PALACAGÜINA	17,120,483.00	13,696,386.00	3,424,097.00	80
YALAGÜINA	15,017,033.00	6,006,813.00	9,010,220.00	40
SAN LUCAS	14,816,557.00	11,853,246.00	2,963,311.00	80
LAS SABANAS	11,696,565.00	9,357,252.00	2,339,313.00	80
SAN JOSÉ DE CUSMAPA	11,184,624.00	8,947,700.00	2,236,924.00	80
<b>2500 ESTELÍ</b>	<b>155,449,490.00</b>	<b>124,359,590.00</b>	<b>31,089,900.00</b>	<b>80</b>
PUEBLO NUEVO	18,551,638.00	14,841,310.00	3,710,328.00	80
CONDEGA	24,300,331.00	19,440,264.00	4,860,067.00	80
ESTELÍ	66,651,135.00	53,320,908.00	13,330,227.00	80
SAN JUAN DE LIMAY	16,095,908.00	12,876,726.00	3,219,182.00	80
LA TRINIDAD	17,513,868.00	14,011,094.00	3,502,774.00	80
SAN NICOLÁS	12,336,610.00	9,869,288.00	2,467,322.00	80
<b>3000 CHINANDEGA</b>	<b>303,109,900.00</b>	<b>220,535,336.00</b>	<b>82,574,564.00</b>	<b>73</b>
SAN PEDRO DEL NORTE	13,747,144.00	10,997,716.00	2,749,428.00	80
SAN FRANCISCO DEL NORTE	12,311,883.00	9,849,506.00	2,462,377.00	80
CINCO PINOS	11,995,930.00	9,596,744.00	2,399,186.00	80
SANTO TOMÁS DEL NORTE	12,422,968.00	9,938,374.00	2,484,594.00	80
EL VIEJO	34,411,543.00	13,764,617.00	20,646,926.00	40
PUERTO MORAZÁN	20,469,922.00	8,187,969.00	12,281,953.00	40
SOMOTILLO	24,761,672.00	19,809,338.00	4,952,334.00	80
VILLANUEVA	22,029,712.00	17,623,770.00	4,405,942.00	80
CHINANDEGA	64,978,417.00	51,982,734.00	12,995,683.00	80
EL REALEJO	13,567,557.00	10,854,046.00	2,713,511.00	80
CORINTO	19,705,830.00	15,764,664.00	3,941,166.00	80
CHICHIGALPA	33,083,313.00	26,466,650.00	6,616,663.00	80
POSOLTEGA	19,624,009.00	15,699,208.00	3,924,801.00	80
<b>3500 LEÓN</b>	<b>291,625,552.00</b>	<b>198,452,460.00</b>	<b>93,173,092.00</b>	<b>68</b>
ACHUAPA	16,820,748.00	13,456,598.00	3,364,150.00	80
EL SAUCE	23,980,055.00	19,184,044.00	4,796,011.00	80
SANTA ROSA DEL PEÑÓN	15,788,678.00	12,630,942.00	3,157,736.00	80
EL JICARAL	19,091,268.00	15,273,014.00	3,818,254.00	80
LARREYNAGA - MALPAISILLO	28,855,194.00	23,084,156.00	5,771,038.00	80
TELICA	26,435,265.00	21,148,212.00	5,287,053.00	80
QUEZALGUAQUE	19,912,277.00	15,929,822.00	3,982,455.00	80
LEÓN	87,119,955.00	34,847,982.00	52,271,973.00	40
LA PAZ CENTRO	23,579,840.00	18,863,872.00	4,715,968.00	80
NAGAROTE	30,042,272.00	24,033,818.00	6,008,454.00	80
<b>4000 MATAGALPA</b>	<b>370,778,175.00</b>	<b>287,846,726.00</b>	<b>82,931,449.00</b>	<b>78</b>
RANCHO GRANDE	23,776,858.00	19,021,486.00	4,755,372.00	80
RIO BLANCO	22,005,576.00	17,604,460.00	4,401,116.00	80
EL TUMA - LA DALIA	40,726,462.00	32,581,170.00	8,145,292.00	80
SAN ISIDRO	21,939,536.00	8,775,814.00	13,163,722.00	40

FILTRADO POR :

PARAMETROS ESPECIALES: Mes Inicial=1 / Mes Final=6 / Reporte por=3

PRODUCCION 2015

## Cuadro No. 22-B

PRODUCCION 2015

MINISTERIO DE HACIENDA Y CREDITO PUBLICO

TRANSFERENCIA MUNICIPAL CAPITAL - RECURSOS DEL TESORO

DEVENGADO ENERO A JUNIO

PAGINA: 2 de 3

FECHA: 09/07/2015

HORA: 09:18:43 AM

REPORTE: PRPSIEP021B

SUBSISTEMA : SIEP

APLICACION : SIEP

ENTIDAD : DGP

USUARIO : DGP027

DEPARTAMENTOS / MUNICIPIOS	PRESUPUESTO ACTUALIZADO	DEVENGADO	SALDO POR DEVENGAR	GRADO DE EJECUCION %
<b>4000 MATAGALPA</b>				
SÉBACO	27,173,928.00	21,739,142.00	5,434,786.00	80
MATAGALPA	78,476,250.00	62,781,000.00	15,695,250.00	80
SAN RAMÓN	28,439,674.00	22,751,740.00	5,687,934.00	80
MATIGUÁS	25,234,575.00	20,187,660.00	5,046,915.00	80
MUY MUY	19,459,412.00	15,567,530.00	3,891,882.00	80
ESQUIPULAS	18,920,064.00	15,136,052.00	3,784,012.00	80
SAN DIONISIO	17,656,275.00	14,125,020.00	3,531,255.00	80
TERRABONA	14,903,747.00	11,922,998.00	2,980,749.00	80
CIUDAD DARÍO	32,065,818.00	25,652,654.00	6,413,164.00	80
<b>5000 BOACO</b>	<b>133,609,352.00</b>	<b>76,819,743.00</b>	<b>56,789,609.00</b>	<b>57</b>
SAN JOSÉ DE LOS REMATES	14,856,621.00	11,885,296.00	2,971,325.00	80
BOACO	42,359,647.00	16,943,859.00	25,415,788.00	40
CAMOAPA	21,402,669.00	8,561,068.00	12,841,601.00	40
SANTA LUCÍA	11,407,029.00	4,562,812.00	6,844,217.00	40
TEUSTEPE	23,843,220.00	19,074,576.00	4,768,644.00	80
SAN LORENZO	19,740,166.00	15,792,132.00	3,948,034.00	80
<b>5500 MANAGUA</b>	<b>512,695,044.00</b>	<b>410,156,038.00</b>	<b>102,539,006.00</b>	<b>80</b>
SAN FRANCISCO LIBRE	14,741,219.00	11,792,976.00	2,948,243.00	80
TIPITAPA	45,987,420.00	36,789,936.00	9,197,484.00	80
MATEARE	21,703,014.00	17,362,412.00	4,340,602.00	80
VILLA EL CARMEN	21,524,188.00	17,219,350.00	4,304,838.00	80
CIUDAD SANDINO	42,102,925.00	33,682,340.00	8,420,585.00	80
MANAGUA	297,640,702.00	238,112,562.00	59,528,140.00	80
TICUANTEPE	21,984,357.00	17,587,486.00	4,396,871.00	80
EL CRUCERO	18,597,624.00	14,878,100.00	3,719,524.00	80
SAN RAFAEL DEL SUR	28,413,595.00	22,730,876.00	5,682,719.00	80
<b>6000 MASAYA</b>	<b>230,103,649.00</b>	<b>148,095,116.00</b>	<b>82,008,533.00</b>	<b>64</b>
NINDIRÍ	27,893,654.00	22,314,924.00	5,578,730.00	80
MASAYA	73,527,629.00	29,411,052.00	44,116,577.00	40
TISMA	16,441,885.00	6,576,754.00	9,865,131.00	40
LA CONCEPCIÓN	23,796,100.00	19,036,880.00	4,759,220.00	80
MASATEPE	24,717,346.00	19,773,876.00	4,943,470.00	80
NANDASMO	14,969,994.00	11,975,996.00	2,993,998.00	80
CATARINA	18,656,392.00	14,925,114.00	3,731,278.00	80
SAN JUAN DE ORIENTE	13,218,452.00	10,574,762.00	2,643,690.00	80
NIQUINHOMO	16,882,197.00	13,505,758.00	3,376,439.00	80
<b>6500 CHONTALES</b>	<b>202,368,877.00</b>	<b>154,708,954.00</b>	<b>47,659,923.00</b>	<b>76</b>
COMALAPA	16,653,593.00	13,322,874.00	3,330,719.00	80
SAN FRANCISCO DE CUAPA	14,942,502.00	11,954,002.00	2,988,500.00	80
JUIGALPA	45,123,048.00	36,098,438.00	9,024,610.00	80
LA LIBERTAD	17,965,364.00	7,186,146.00	10,779,218.00	40
SANTO DOMINGO	16,679,894.00	13,343,916.00	3,335,978.00	80
SANTO TOMÁS	20,684,266.00	16,547,412.00	4,136,854.00	80
SAN PEDRO DE LÓVAGO	16,593,878.00	13,275,102.00	3,318,776.00	80
ACOYAPA	18,562,333.00	14,849,866.00	3,712,467.00	80
VILLA SANDINO	17,667,003.00	14,133,602.00	3,533,401.00	80
EL CORAL	17,496,996.00	13,997,596.00	3,499,400.00	80
<b>7000 GRANADA</b>	<b>123,058,870.00</b>	<b>69,660,909.00</b>	<b>53,397,961.00</b>	<b>57</b>
DIRIÁ	13,058,682.00	5,223,473.00	7,835,209.00	40
DIRIOMO	23,414,727.00	18,731,782.00	4,682,945.00	80
GRANADA	58,906,785.00	23,562,714.00	35,344,071.00	40
NANDAIME	27,678,676.00	22,142,940.00	5,535,736.00	80
<b>7500 CARAZO</b>	<b>161,939,717.00</b>	<b>100,647,751.00</b>	<b>61,291,966.00</b>	<b>62</b>
SAN MARCOS	23,039,093.00	18,431,274.00	4,607,819.00	80
JINOTEPE	42,478,554.00	16,991,422.00	25,487,132.00	40
DOLORES	13,342,380.00	5,336,952.00	8,005,428.00	40
DIRIAMBÁ	32,766,353.00	26,213,082.00	6,553,271.00	80
EL ROSARIO	11,580,418.00	9,264,334.00	2,316,084.00	80
LA PAZ DE CARAZO	11,893,757.00	9,515,006.00	2,378,751.00	80
SANTA TERESA	16,439,123.00	6,575,649.00	9,863,474.00	40
LA CONQUISTA	10,400,039.00	8,320,032.00	2,080,007.00	80
<b>8000 RIVAS</b>	<b>214,963,751.00</b>	<b>171,971,000.00</b>	<b>42,992,751.00</b>	<b>80</b>
TOLA	25,909,811.00	20,727,848.00	5,181,963.00	80
BELÉN	16,182,458.00	12,945,966.00	3,236,492.00	80
POTOSÍ	16,000,139.00	12,800,112.00	3,200,027.00	80
BUENOS AIRES	14,672,865.00	11,738,292.00	2,934,573.00	80
MOYOGALPA	14,913,419.00	11,930,736.00	2,982,683.00	80
ALTAGRACIA	22,904,486.00	18,323,588.00	4,580,898.00	80

FILTRADO POR :

PARAMETROS ESPECIALES: Mes Inicial=1 / Mes Final=6 / Reporte por=3

PRODUCCION 2015

## Cuadro No. 22-B

PRODUCCION 2015

MINISTERIO DE HACIENDA Y CREDITO PUBLICO

TRANSFERENCIA MUNICIPAL CAPITAL - RECURSOS DEL TESORO

DEVENGADO ENERO A JUNIO

PAGINA: 3 de 3

FECHA: 09/07/2015

HORA: 09:18:43 AM

REPORTE: PRPSIEP021B

SUBSISTEMA : SIEP  
 APLICACION : SIEP  
 ENTIDAD : DGP  
 USUARIO : DGP027

DEPARTAMENTOS / MUNICIPIOS	PRESUPUESTO ACTUALIZADO	DEVENGADO	SALDO POR DEVENGAR	GRADO DE EJECUCION %
<b>8000 RIVAS</b>				
SAN JORGE	16,969,210.00	13,575,368.00	3,393,842.00	80
RIVAS	43,902,772.00	35,122,218.00	8,780,554.00	80
SAN JUAN DEL SUR	22,656,718.00	18,125,374.00	4,531,344.00	80
CÁRDENAS	20,851,873.00	16,681,498.00	4,170,375.00	80
<b>8500 RÍO SAN JUAN</b>	<b>130,002,035.00</b>	<b>130,002,035.00</b>	<b>0.00</b>	<b>100</b>
MORRITO	15,478,284.00	15,478,284.00	0.00	100
EL ALMENDRO	16,637,905.00	16,637,905.00	0.00	100
SAN MIGUELITO	19,078,104.00	19,078,104.00	0.00	100
SAN CARLOS	42,795,375.00	42,795,375.00	0.00	100
EL CASTILLO	21,368,243.00	21,368,243.00	0.00	100
SAN JUAN DE NICARAGUA	14,644,124.00	14,644,124.00	0.00	100
<b>9100 REGIÓN AUTÓNOMA DE LA COSTA CARIBE NORTE</b>	<b>261,572,741.00</b>	<b>150,796,877.00</b>	<b>110,775,864.00</b>	<b>58</b>
WASPÁN	36,534,570.00	18,267,285.00	18,267,285.00	50
PUERTO CABEZAS	51,630,319.00	25,815,160.00	25,815,159.00	50
ROSITA	26,510,696.00	13,255,348.00	13,255,348.00	50
BONANZA	29,243,178.00	14,621,589.00	14,621,589.00	50
WASLALA	32,189,710.00	16,094,855.00	16,094,855.00	50
SIUNA	40,021,010.00	40,021,010.00	0.00	100
PRINZAPOLKA	19,609,819.00	9,804,910.00	9,804,909.00	50
MULUKUKÚ	25,833,439.00	12,916,720.00	12,916,719.00	50
<b>9300 REGIÓN AUTÓNOMA DE LA COSTA CARIBE SUR</b>	<b>310,332,360.00</b>	<b>201,750,377.00</b>	<b>108,581,983.00</b>	<b>65</b>
PAIWAS	23,505,090.00	11,752,545.00	11,752,545.00	50
LA CRUZ DE RÍO GRANDE	24,227,288.00	12,113,644.00	12,113,644.00	50
DESEMBOCADURA DE RÍO GRANDE	16,810,009.00	8,405,004.00	8,405,005.00	50
LAGUNA DE PERLAS	19,145,826.00	9,572,913.00	9,572,913.00	50
EL TORTUGUERO	22,997,862.00	11,498,931.00	11,498,931.00	50
EL RAMA	29,636,432.00	29,636,432.00	0.00	100
EL AYOTE	15,281,099.00	7,640,550.00	7,640,549.00	50
MUELLE DE LOS BUEYES	22,949,112.00	11,474,556.00	11,474,556.00	50
KUKRA-HILL	26,132,803.00	13,066,402.00	13,066,401.00	50
CORN ISLAND	22,669,941.00	22,669,941.00	0.00	100
BLUEFIELDS	46,114,877.00	23,057,438.00	23,057,439.00	50
NUEVA GUINEA	40,862,021.00	40,862,021.00	0.00	100
<b>TOTAL GENERAL ----&gt;</b>	<b>4,060,843,372.00</b>	<b>2,947,008,631.00</b>	<b>1,113,834,741.00</b>	<b>73</b>

FILTRADO POR :

PARAMETROS ESPECIALES: Mes Inicial=1 / Mes Final=6 / Reporte por=3

PRODUCCION 2015

Cuadro No. 23

**Gobierno Central**  
**Universidades y Centros de Educación Técnica Superior**  
**Transferencias**  
**Ejecución Enero - Junio 2015**  
**(Córdobas)**

Universidad	Presupuesto Actualizado 2015	Ejecucion / Devengado Transferencia			Grado de Ejecución
		Corriente	Capital	Total Ejecucion	%
Universidad Nacional Autónoma de Nicaragua-León	698,201,221.00	308,605,499.26	40,495,110.00	349,100,609.26	50.0
Universidad Nacional Autónoma de Nicaragua-Managua	1,191,693,986.00	547,901,992.86	47,944,999.98	595,846,992.84	50.0
Universidad Centroamericana	205,834,364.00	97,417,182.00	5,500,000.02	102,917,182.02	50.0
Universidad Politécnica de Nicaragua	145,171,955.00	69,510,977.40	3,075,000.00	72,585,977.40	50.0
Universidad Nacional de Ingeniería	628,718,070.00	275,947,534.92	38,411,500.02	314,359,034.94	50.0
Universidad Nacional Agraria	340,817,976.00	150,408,988.08	19,999,999.98	170,408,988.06	50.0
Escuela Internacional de Agricultura y Ganadería	61,900,165.00	28,200,082.56	2,749,999.98	30,950,082.54	50.0
Universidad Católica Agropecuaria del Trópico Seco	45,049,772.00	20,924,887.44	1,600,000.02	22,524,887.46	50.0
Universidad de las Regiones Autónomas de la Costa Caribe Nicaragüense	133,918,767.00	63,209,383.80	3,750,000.00	66,959,383.80	50.0
Bluefields Indian & Caribbean University	133,918,767.00	59,459,383.80	7,500,000.00	66,959,383.80	50.0
Secretaría Técnica del Consejo Nacional de Universidades	76,872,868.00	32,092,933.80	6,343,500.00	38,436,433.80	50.0
<b>TOTAL</b>	<b>3,662,097,911.00</b>	<b>1,653,678,845.92</b>	<b>177,370,110.00</b>	<b>1,831,048,955.92</b>	<b>50.0</b>



**GOBIERNO CENTRAL**  
**DESGLOSE DEL FINANCIAMIENTO EXTERNO DEL DEFICIT**  
Ejecución Enero - Junio 2015  
Córdobas

CONCEPTO	Presupuesto Actualizado	Devengado Acumulado	Saldo
<b>PRESTAMOS</b>	<b>7,375,911,296.00</b>	<b>2,699,551,189.47</b>	<b>4,676,360,106.53</b>
<b>1. PRESTAMOS LIQUIDOS</b>	<b>1,228,500,000.00</b>		<b>1,228,500,000.00</b>
BANCO INTERAMERICANO DE DESARROLLO PBL - BID 2015	1,228,500,000.00		1,228,500,000.00
<b>2. PRESTAMOS ATADOS</b>	<b>6,147,411,296.00</b>	<b>2,699,551,189.47</b>	<b>3,447,860,106.53</b>
BANCO CENTROAMERICANO DE INTEGRACIÓN ECONÓMICA - BCIE	2,200,208,176.00	1,012,492,742.27	1,187,715,433.73
BANCO DE EXPORTACIÓN DE COREA	112,347,797.00	20,800,415.20	91,547,381.80
BANCO INTERAMERICANO DE DESARROLLO - BID	2,573,493,737.00	1,205,731,452.96	1,367,762,284.04
BANCO MUNDIAL	828,509,473.00	308,308,088.09	520,201,384.91
FONDO INTERNACIONAL DE DESARROLLO AGRÍCOLA - FIDA	180,586,334.00	46,103,435.49	134,482,898.51
THE OPEP FUND INTERNATIONAL DEVELOPMENT	141,085,126.00	98,106,324.11	42,978,801.89
GOBIERNO DE ITALIA	82,337,951.00		82,337,951.00
GOBIERNO DE JAPON	27,842,702.00	8,008,731.35	19,833,970.65
GOBIERNO KUWAIT	1,000,000.00		1,000,000.00
<b>DONACIONES</b>	<b>3,083,363,386.00</b>	<b>1,117,107,284.76</b>	<b>1,966,256,101.24</b>
<b>1. DONACIONES ATADAS</b>	<b>3,083,363,386.00</b>	<b>1,117,107,284.76</b>	<b>1,966,256,101.24</b>
ACDI - CANADA	11,573,566.00	11,411,131.92	162,434.08
ACSUR LAS SEGOVIAS	2,883,681.00	586,320.08	2,297,360.92
AGENCIA ESPAÑOLA DE COOPERACIÓN INTERNACIONAL - AECI	916,639.75	295,127.92	621,511.83
BANCO INTERAMERICANO DE DESARROLLO - BID	131,197,171.34	33,603,357.48	97,593,813.86
BANCO MUNDIAL	865,314,719.95	309,094,571.01	556,220,148.94
CARE INTERNACIONAL	4,169,673.00	1,460,847.27	2,708,825.73
COSUDE/SUIZA	345,995,051.61	107,136,103.84	238,858,947.77
FONDO DE DESARROLLO NÓRDICO	115,877,411.00	12,913,932.77	102,963,478.23
FONDO DE LAS NACIONES UNIDAS PARA EL PROGRAMA DESARROLLO DEL MILENIO	17,500,000.00	7,710,107.73	9,789,892.27
FONDO DE LAS NACIONES UNIDAS PARA LA NIÑEZ - UNICEF	5,000,000.00	2,551,446.68	2,448,553.32
FONDO DE LAS NACIONES UNIDAS PARA LA POBLACIÓN	6,715,979.97	344,389.30	6,371,590.67
FONDO MUNDIAL DE REHABILITACIÓN	36,681,334.00	10,635,813.86	26,045,520.14
FONDO INTERNACIONAL DE DESARROLLO AGRÍCOLA - FIDA	125,679,384.00	46,103,434.66	79,575,949.34
FUNDACIÓN ANESVAD - ESPAÑA	17,000,000.00	560,198.92	16,439,801.08
GOBIERNO DE BRASIL	80,000.00		80,000.00
GOBIERNO DE ESPAÑA	102,105,896.97	14,658,164.07	87,447,732.90
GOBIERNO DE ESTADOS UNIDOS DE AMÉRICA	68,010,374.00	16,364,984.95	51,645,389.05
GOBIERNO DE HOLANDA	168,321,970.00	14,298,649.49	154,023,320.51
GOBIERNO DE JAPÓN	193,197,813.65	180,182,328.29	13,015,485.36
GOBIERNO DE LUXEMBURGO	29,871,614.00	23,585,464.95	6,286,149.05
GOBIERNO DE NORUEGA	44,963,209.00	3,617,899.36	41,345,309.64
GOBIERNO DE SUIZA	8,306,500.00	801,142.61	7,505,357.39
GOBIERNO DE TAIWAN	31,246,015.93	3,012,345.69	28,233,670.24
GOBIERNO DE KUWAIT	8,126,373.34	2,433,107.65	5,693,265.69
GOBIERNOS BILATERALES FONDO COMUN PRORURAL	34,421.07	34,421.07	
GOBIERNOS BILATERALES FONSAIUD	53,330,512.00	16,297,902.00	37,032,610.00
KREDITANSTALT FUR WIEDERAUFBAU	12,360,535.00	8,226,147.00	4,134,388.00
ORGANIZACIÓN INTERNACIONAL DE ENERGÍA ATÓMICA	2,250,000.00		2,250,000.00
ORGANIZACIÓN PANAMERICANA DE LA SALUD - OPS	5,000,006.00	283,256.67	4,716,749.33
ORGANIZACIÓN DE LAS NACIONES UNIDAS PARA EL DESARROLLO INDUSTRIAL	2,481,023.91		2,481,023.91
PROGRAMA DE LAS NACIONES UNIDAS PARA EL DESARROLLO - PNUD	14,140,304.97	9,649,989.44	4,490,315.53
PROGRAMA MUNDIAL DE ALIMENTOS - PMA	86,992,875.00	29,416,016.27	57,576,858.73
SAVE THE CHILDREN	6,006,646.00	899,836.90	5,106,809.10
UNIÓN EUROPEA	560,032,683.54	248,938,844.91	311,093,838.63
<b>TOTAL</b>	<b>10,459,274,682.00</b>	<b>3,816,658,474.23</b>	<b>6,642,616,207.77</b>

## Cuadro No. 25

SUBSISTEMA : SIEP  
 APLICACION : SIEP  
 ENTIDAD : DGP  
 USUARIO : DGP027

PRODUCCION 2015

MINISTERIO DE HACIENDA Y CREDITO PUBLICO  
 EJECUCION DE PRESTAMOS Y DONACIONES EXTERNAS POR ORIGEN

PAGINA: 1 de 14  
 FECHA: 09/07/2015  
 HORA: 09:20:13 AM  
 REPORTE: PRPSIEP126C

DE: ENERO A: JUNIO

FUENTE	ORG.	PROYECTO/ACTIVIDAD	PRESUPUESTO INICIAL	PRESUPUESTO ACTUALIZADO	DEVENGADO ACUMULADO
<b>PRESTAMOS</b>			6,147,411,296.00	6,147,411,296.00	2,699,551,189.47
<b>BANCO DE EXPORTACIÓN DE COREA</b>			112,347,797.00	112,347,797.00	20,800,415.20
		Capacitación de Personal Docente en el uso de los Equipos, Elaboracio	52,769,555.00	52,769,555.00	0.00
		MEJORAMIENTO DE LAS CAPACIDADES TECNICAS Y METODOLOG	59,578,242.00	59,578,242.00	20,800,415.20
<b>BANCO INTERAMERICANO DE DESARROLLO -BID-</b>			2,430,566,731.00	2,573,493,737.00	1,205,731,452.96
		Adaptación y Desarrollo SIGAF	33,761,881.00	34,096,487.00	4,647,547.40
		Administración Componente I (PNESER)	1,012,600.00	1,012,600.00	0.00
		Administración Componente II (PNESER)	1,210,080.00	320,257.90	0.00
		Administración Componente IV PNESER	0.00	3,030,112.31	1,242,070.69
		Atención Dispensarizada a la Familia en la Comunidad	149,447,428.00	24,068,306.91	10,358,969.54
		Atender de Forma Integral a Menores de 6 Años en Zonas Urbanas	11,928,000.00	16,763,731.00	12,871,944.65
		Auditorías Realizadas	417,690.00	417,690.00	412,558.39
		CONSTRUCCION DE RED DE DISTRIBUCION ELECTRICA RURAL E	602,615.00	602,615.00	0.00
		CONSTRUCCION DE RED DE DISTRIBUCION ELECTRICA RURAL E	936,385.00	936,385.00	0.00
		CONSTRUCCION DE RED DE DISTRIBUCION ELECTRICA RURAL E	152,302,606.00	195,165,376.00	4,429,256.00
		CONSTRUCCION DE RED DE DISTRIBUCION ELECTRICA RURAL E	24,261,293.00	41,211,291.00	0.00
		CONSTRUCCION DE RED DE DISTRIBUCION ELECTRICA RURAL E	21,121,026.00	29,596,032.00	0.00
		CONSTRUCCION DE RED DE DISTRIBUCIÓN ELECTRICA RURAL E	11,381,448.00	19,856,448.00	0.00
		CONSTRUCCION DE RED DE DISTRIBUCIÓN ELECTRICA RURAL E	20,184,622.00	28,228,686.00	0.00
		CONSTRUCCION DE VIVIENDAS NUEVAS PROGRESIVAS BAJO LA	4,013,100.00	8,271,900.00	0.00
		CONSTRUCCION DE VIVIENDAS NUEVAS PROGRESIVAS BAJO LA	26,439,576.00	26,439,576.00	5,715,937.50
		CONSTRUCCION DEL LABORATORIO DE RESIDUOS BIOLOGICOS	3,244,504.00	3,244,504.00	194,871.21
		CONSTRUCCION EDIFICIO IPSA	4,842,195.00	4,842,195.00	2,004,869.11
		CONSTRUCCION Y REHABILITACION DE LABORATORIOS DE DIAG	2,928,173.00	2,928,173.00	194,871.22
		CONSTRUCCION Y REHABILITACION DE LABORATORIOS DE DIAG	2,701,048.00	2,701,048.00	194,871.22
		CONSTRUCCION Y REHABILITACION DE PUESTOS DE CUARENTA	1,185,080.00	1,185,080.00	0.00
		CONSTRUCCIÓN DE CASAS MATERNAS	7,149,321.00	8,405,271.00	8,311,377.69
		CONSTRUCCIÓN DE CENTROS INFANTILES COMUNITARIOS (CICC	13,710,242.00	13,710,242.00	12,214,471.18
		CONSTRUCCIÓN DE INFRAESTRUCTURA DE PREVENCIÓN Y MITI	6,696,526.00	6,696,526.00	6,624,210.47
		CONSTRUCCIÓN DE INFRAESTRUCTURA VIAL PARA LA REDUCCI	1,519,709.00	1,619,709.00	1,519,708.43
		CONSTRUCCIÓN DE LA CARRETERA TICUANTEPE - SANTO DOMI	2,406,252.00	4,545,142.00	1,871,529.01
		CONSTRUCCIÓN DE OBRAS DE SEGURIDAD VIAL EN LAS CARRE	150,000.00	150,000.00	0.00
		CONSTRUCCIÓN DE VIVIENDAS PARA PERSONAL DE SALUD	2,998,793.00	2,290,452.00	2,231,804.88
		CONSTRUCCIÓN Y EQUIPAMIENTO DE BODEGA REGIONAL DE IN	20,988,956.00	15,971,674.00	0.00
		CONSTRUCCIÓN Y EQUIPAMIENTO DE HOSPITAL PRIMARIO EN C	46,294,700.00	46,294,700.00	0.00
		CONSTRUCCIÓN Y EQUIPAMIENTO DE HOSPITAL PRIMARIO EN E	33,588,000.00	27,435,000.00	0.00
		CONSTRUCCIÓN Y EQUIPAMIENTO DEL AUDITORIO DEL MINISTE	14,912,000.00	14,912,000.00	9,939,754.05
		Campañas de Promoción y Educación en Salud	0.00	3,760,660.95	3,760,160.49
		Capacitación Permanente SIGAF	0.00	136,500.00	0.00
		Centro de Diagnóstico Nacional	4,465,908.00	1,379,058.59	1,379,058.59
		Centros Formadores del Personal de Salud	6,613,385.00	6,613,385.00	0.00
		Coordinación Intra y Extra Sectorial	4,465,903.00	2,329,703.00	0.00
		Dirección y Coordinación Técnica Local	21,215,414.00	26,942,376.74	17,235,872.66
		Dirección y Coordinación de la Gestión y Fomento de la Producción Agr	9,120,353.00	5,645,463.00	3,741,122.03
		EQUIPAMIENTO MÉDICO PARA UNIDADES DE SALUD DE PRIMER	25,527,762.00	25,527,762.00	484,203.37

FILTRADO POR :

PARAMETROS ESPECIALES: Mes Inicial (MM)=1 / Mes Final (MM)=6

PRODUCCION 2015

## Cuadro No. 25

SUBSISTEMA : SIEP  
 APLICACION : SIEP  
 ENTIDAD : DGP  
 USUARIO : DGP027

PRODUCCION 2015

MINISTERIO DE HACIENDA Y CREDITO PUBLICO  
 EJECUCION DE PRESTAMOS Y DONACIONES EXTERNAS POR ORIGEN

PAGINA: 2 de 14  
 FECHA: 09/07/2015  
 HORA: 09:20:13 AM  
 REPORTE: PRPSIEP126C

DE: ENERO A: JUNIO

FUENTE	ORG.	PROYECTO/ACTIVIDAD	PRESUPUESTO INICIAL	PRESUPUESTO ACTUALIZADO	DEVENGADO ACUMULADO
<b>PRESTAMOS</b>			6,147,411,296.00	6,147,411,296.00	2,699,551,189.47
<b>BANCO INTERAMERICANO DE DESARROLLO -BID-</b>			2,430,566,731.00	2,573,493,737.00	1,205,731,452.96
		EQUIPAMIENTO MÉDICO PARA UNIDADES DE SALUD DE SEGUNDA	37,140,610.00	34,177,350.00	27,493,546.82
		EXPANSIÓN DE COBERTURA EN ZONAS AISLADAS CON FUENTES	2,730,000.00	2,730,000.00	0.00
		Eficiencia Energética (PNESER)	1,797,705.00	3,496,543.62	388,579.62
		Elaboración de Estudios del Plan de Expansión de Generación Eléctrica	10,407,219.00	665,784.00	0.00
		Elaboración de Plan Maestro Cuencas de Río Grande de Matagalpa y R	38,318,565.00	19,595,391.00	0.00
		Estudio del Potencial de Generación para el Desarrollo de la Hidroelectr	1,556,100.00	4,668,300.00	0.00
		Extensión de Cobertura	116,901,739.00	109,776,816.05	51,565,522.36
		Fomento al Desarrollo de la Producción Agroecológica u Orgánica.	11,608,505.00	15,083,395.00	801,722.91
		Fortalecimiento Institucional	45,630,988.00	38,179,613.32	24,422,384.31
		Gestión Ambiental de Riesgos ante Desastres y Cambio Climático	50,801,874.00	50,801,874.00	17,448,262.05
		Gestión Social para la Sensibilización en el uso Responsable y Eficiente	992,320.00	1,882,142.10	899,481.00
		Gestión Técnica Administrativa	0.00	51,390,453.16	50,621,239.73
		Gestión Técnica Administrativa Hospitalaria	0.00	97,609,661.93	94,476,133.16
		Gestión de la Red Comunitaria	9,904,432.00	7,587,108.00	2,817,935.15
		Implementación de la Política de Primera Infancia	114,327,124.00	109,491,393.00	55,457,310.82
		Infraestructura Tecnológica	4,749,381.00	4,749,381.00	0.00
		Instituto Nicaragüense de Tecnología Agropecuaria (INTA)	30,594,131.00	30,594,131.00	11,463,104.10
		Instituto de Protección y Sanidad Agropecuaria	26,061,049.00	26,061,049.00	354,527.33
		Investigación Tecnológica	70,878,990.00	70,878,990.00	23,402,103.63
		MEJORA DE LA SEGURIDAD VIAL DE LA CARRETERA CATARINA -	4,066,700.00	4,100,350.00	3,937,285.58
		MEJORAMIENTO DE LA INFRAESTRUCTURA Y SERVICIOS BASICOS	77,843,224.00	77,843,224.00	59,950,502.10
		MEJORAMIENTO DE ESTACIONES DE PESAJE EN LOS PUESTOS DE	25,427,500.00	3,427,500.00	0.00
		MEJORAMIENTO DE LA CARPETA DE RODAMIENTO DE LA CIRCUN	50,000.00	8,490,875.00	8,215,852.83
		MEJORAMIENTO DE LA CARRETERA BOACO - MUY MUY - RÍO BL	107,900,520.00	107,900,520.00	28,595,264.97
		MEJORAMIENTO DE LA CARRETERA CHINANDEGA - GUASAULE	2,815,571.00	3,494,463.00	1,810,380.03
		MEJORAMIENTO DE LA CARRETERA LA GARITA - EMPALME DE TI	834,675.00	1,085,077.00	1,085,077.00
		MEJORAMIENTO DE LA CARRETERA LA PAZ CENTRO - MALPAISIL	236,542,200.00	208,542,200.00	159,814,064.23
		MEJORAMIENTO DE LA CARRETERA MALPAISILLO - VILLA 15 DE J	154,473,937.00	270,353,461.00	256,168,258.44
		MEJORAMIENTO DE LA CARRETERA MIRALAGOS - CUYALÍ	667,550.00	5,667,550.00	0.00
		MEJORAMIENTO DE LA CARRETERA ZONA FRANCA - SABANA GR	2,429,020.00	3,430,628.00	3,430,627.00
		MEJORAMIENTO DE LA SEGURIDAD VIAL EN PUNTOS CRÍTICOS C	2,325,400.00	2,325,400.00	141,861.05
		MEJORAMIENTO DEL CAMINO LA CALAMIDAD - EMPALME MASIGÜ	2,882,412.00	2,882,412.00	0.00
		MEJORAMIENTO DEL CAMINO PANTASMA - WIWILÍ	8,816,000.00	1,221,696.00	0.00
		MEJORAMIENTO DEL CAMINO RURAL ENTRE NACIONES UNIDAS	0.00	50,000.00	0.00
		MEJORAMIENTO DEL HOSPITAL CÉSAR AMADOR MOLINA DEL ML	30,896,785.00	37,327,846.00	22,071,621.85
		MEJORAMIENTO PROGRESIVO DE VIVIENDAS BAJO LA MODALID/	0.00	3,910,725.00	0.00
		MEJORAMIENTO PROGRESIVO DE VIVIENDAS BAJO LA MODALID/	12,592,125.00	4,592,125.00	1,262,625.00
		MEJORAMIENTO PUNTUAL SOBRE LA CARRETERA RÍO BLANCO -	42,852,790.00	25,352,790.00	24,581,240.42
		MEJORAMIENTO Y AMPLIACION DE OFICINAS TECNICAS DE INNO	21,467,400.00	21,467,400.00	750,000.00
		MEJORAMIENTO Y AMPLIACION DEL CENTRO DE DESARROLLO T	7,371,000.00	7,371,000.00	1,438,000.00
		MEJORAMIENTO Y AMPLIACION DEL CENTRO DE DESARROLLO T	7,152,600.00	7,152,600.00	0.00
		MEJORAMIENTO Y AMPLIACION DEL CENTRO DE DESARROLLO T	9,009,000.00	9,009,000.00	0.00
		MEJORAMIENTO Y AMPLIACIÓN DE EDIFICIOS CENTRALES MAG E	3,903,900.00	3,903,900.00	0.00

FILTRADO POR :

PARAMETROS ESPECIALES: Mes Inicial (MM)=1 / Mes Final (MM)=6

PRODUCCION 2015

## Cuadro No. 25

SUBSISTEMA : SIEP  
 APLICACION : SIEP  
 ENTIDAD : DGP  
 USUARIO : DGP027

PRODUCCION 2015

MINISTERIO DE HACIENDA Y CREDITO PUBLICO  
 EJECUCION DE PRESTAMOS Y DONACIONES EXTERNAS POR ORIGEN

PAGINA: 3 de 14  
 FECHA: 09/07/2015  
 HORA: 09:20:13 AM  
 REPORTE: PRPSIEP126C

DE: ENERO A: JUNIO

FUENTE	ORG.	PROYECTO/ACTIVIDAD	PRESUPUESTO INICIAL	PRESUPUESTO ACTUALIZADO	DEVENGADO ACUMULADO
<b>PRESTAMOS</b>			6,147,411,296.00	6,147,411,296.00	2,699,551,189.47
<b>BANCO INTERAMERICANO DE DESARROLLO -BID-</b>			2,430,566,731.00	2,573,493,737.00	1,205,731,452.96
		NORMALIZACION DEL SERVICIO ELECTRICO EN ASENTAMIENTOS	7,609,116.00	7,609,116.00	0.00
		NORMALIZACIÓN DEL SERVICIO ELÉCTRICO EN ASENTAMIENTOS	938,003.00	938,003.00	0.00
		NORMALIZACIÓN DEL SERVICIO ELÉCTRICO EN ASENTAMIENTOS	142,436.00	142,436.00	0.00
		NORMALIZACIÓN DEL SERVICIO ELÉCTRICO EN ASENTAMIENTOS	126,612.00	126,612.00	0.00
		Otorgamiento de subsidios para vivienda progresiva de Interés Social y Programa de Apoyo al Sector Transporte I	31,446,275.00	31,446,275.00	24,654,248.38
		Programa de Apoyo al Sector Transporte I	0.00	18,328.10	18,328.10
		Programa de Apoyo al Sector Transporte II	0.00	41,282.53	41,282.53
		Programa de Apoyo al Sector Transporte III	55,000,000.00	54,940,389.37	7,034,265.34
		Programa de Fortalecimiento de la Gestión y Aprovechamiento del Com	7,270,735.00	7,270,735.00	6,515,267.05
		REEMPLAZO DE CENTRO DE SALUD FAMILIAR EN LA CONCORDI	9,232,000.00	9,894,460.00	9,059,572.06
		REEMPLAZO DEL LABORATORIO DE TECNOLOGÍA DE LOS ALIMEI	5,545,310.00	5,545,310.00	5,272,433.21
		REEMPLAZO Y EQUIPAMIENTO DE HOSPITAL PRIMARIO EN SAN .	59,826,700.00	65,655,720.00	32,962,127.60
		REEMPLAZO Y EQUIPAMIENTO DE CENTRO DE SALUD FAMILIAR I	10,240,000.00	10,240,000.00	0.00
		REEMPLAZO Y EQUIPAMIENTO DEL HOSPITAL REGIONAL OSCAR	1,000,000.00	1,000,000.00	0.00
		REHABILITACIÓN DE CENTROS INFANTILES COMUNITARIOS URB,	689,956.00	689,956.00	566,772.90
		REHABILITACIÓN DE PUESTOS DE SALUD FAMILIAR Y COMUNITA	4,248,378.00	3,032,447.00	2,963,988.64
		REHABILITACIÓN DEL HOSPITAL DEPARTAMENTAL ALEMÁN NICA	10,392,810.00	10,398,672.00	10,398,671.64
		REHABILITACIÓN DEL HOSPITAL DEPARTAMENTAL VICTORIA MO	36,025,525.00	36,025,525.00	0.00
		REHABILITACIÓN DEL HOSPITAL NUEVO AMANECER DE BILWI, RA	4,280,999.00	9,154,460.00	5,560,427.74
		Servicios Administrativos y Financieros del PMSAF	409,500.00	409,500.00	286,324.44
		Servicios Administrativos Financieros Proyectos BID	38,481,640.00	34,481,640.00	21,193,693.82
		Servicios de Consulta Externa	0.00	156,240.00	156,238.23
		Servicios de Cuarentena Agropecuaria	273,000.00	273,000.00	8,333.33
		Servicios de Hospitalización	0.00	739,863.00	739,857.11
		Servicios de Hospitalización Médicos y/o Quirúrgicos	44,659,010.00	32,770,960.35	22,709,066.30
		Servicios de Laboratorios	682,500.00	682,500.00	8,333.35
		Servicios de Salud Animal	19,673,126.00	19,673,126.00	466,502.71
		Servicios de Sanidad Vegetal	7,121,690.00	7,121,690.00	71,415.41
		Servicios de Trazabilidad Agropecuaria	10,810,635.00	10,810,635.00	3,673,298.85
		Sustitución de Bujías Incandescentes por Lámparas Fluorescentes Corr	7,721,473.00	18,680,537.23	3,683,039.23
		Sustitución de Luminarias Públicas Convencionales por Eficientes (PNE	17,001,448.00	26,619,018.84	0.00
		Sustitución de Lámparas Fluorescentes Magnéticas por Electrónicas (PI	4,455,360.00	4,502,183.00	0.00
		Transferencias de Tecnologías Agropecuarias	2,796,879.00	2,796,879.00	1,242,411.72
<b>BANCO MUNDIAL</b>			807,565,105.00	828,509,473.00	308,308,088.09
		AMPLIACION Y REHABILITACION DEL CENTRO DE CAPACITACION	3,276,000.00	3,276,000.00	1,122,597.00
		AMPLIACION Y REHABILITACION DEL EDIFICIO CENTRAL DE LA IN	3,003,000.00	3,003,000.00	1,765,800.00
		Adaptación y Desarrollo SIGAF	0.00	4,159,573.51	112,421.89
		Asistencia Técnica de Entidades en Oper. SIGFA y Sist. Conexos	982,800.00	1,889,402.00	250,662.46
		Atención Dispensarizada a la Familia en la Comunidad	14,294,570.00	13,628,775.00	7,629,676.45
		Atención a la Morbilidad Ambulatoria	1,735,164.00	1,116,586.00	0.00
		CONSTRUCCION DE LA OFICINA DE CATASTRO - INETER EN OCO	82,000.00	82,000.00	0.00
		CONSTRUCCIÓN Y EQUIPAMIENTO DEL CENTRO NACIONAL DE C	7,321,337.00	7,321,337.00	0.00
		Campañas de Promoción y Educación en Salud	0.00	6,640,872.00	5,991,927.74

FILTRADO POR :

PARAMETROS ESPECIALES: Mes Inicial (MM)=1 / Mes Final (MM)=6

PRODUCCION 2015

## Cuadro No. 25

SUBSISTEMA : SIEP  
 APLICACION : SIEP  
 ENTIDAD : DGP  
 USUARIO : DGP027

PRODUCCION 2015

MINISTERIO DE HACIENDA Y CREDITO PUBLICO  
 EJECUCION DE PRESTAMOS Y DONACIONES EXTERNAS POR ORIGEN

PAGINA: 4 de 14  
 FECHA: 09/07/2015  
 HORA: 09:20:13 AM  
 REPORTE: PRPSIEP126C

DE: ENERO A: JUNIO

FUENTE	ORG.	PROYECTO/ACTIVIDAD	PRESUPUESTO INICIAL	PRESUPUESTO ACTUALIZADO	DEVENGADO ACUMULADO
<b>PRESTAMOS</b>			6,147,411,296.00	6,147,411,296.00	2,699,551,189.47
<b>BANCO MUNDIAL</b>			807,565,105.00	828,509,473.00	308,308,088.09
		Capacitación Func. y Apoyo Log. Para Implementación del SIGAF	0.00	1,285,079.01	177,063.12
		Capacitación Metodológica Sist. de Gestión RRHH DIGEFUP	0.00	423,150.00	191,777.39
		Capacitación Permanente SIGAF	622,440.00	2,646,737.27	102,914.45
		Capacitación a Usuarios del SNCP	819,000.00	819,000.00	0.00
		Capacitación del Subsistema de Compras y Contrataciones	0.00	439,530.00	0.00
		Capacitación del Subsistema de Crédito Público	0.00	409,500.00	0.00
		Capacitación del Subsistema de Presupuesto	0.00	218,400.00	0.00
		Centro de Diagnóstico Nacional	52,715.00	52,715.00	0.00
		Consolidación de la Auditoría Interna	0.00	6,532.89	0.00
		Coordinación Técnica PMSAF	3,811,995.00	1,705,998.24	327,184.32
		Coordinación y Apoyo al Subsistema de Educación Autónoma Regional	2,968,700.00	8,124,580.00	6,704,269.26
		Detección del Cáncer Cérvico Uterino	0.00	100,750.00	100,746.56
		Dirección y Coordinación	5,209,979.00	5,209,979.00	874,999.90
		Dirección y Coordinación Técnica Local	22,145,006.00	20,953,995.00	1,834,236.89
		Dirección y Coordinación de Educación Primaria	49,406,511.00	49,406,511.00	19,480,755.29
		Dirección y Coordinación de Promoción y Prevención de los Derechos d	137,637,495.00	137,637,495.00	75,348,139.99
		Diseño Funcional y Plan Estratégico de Capacitación del SIGAF	6,614,155.00	5,816,421.83	1,938,602.34
		Dotación de Pupitres y Set de Mobiliario para Maestros	3,574,156.00	3,574,156.00	0.00
		EQUIPAMIENTO MÉDICO PARA UNIDADES DE SALUD DE PRIMER	19,102,341.00	19,102,341.00	0.00
		EQUIPAMIENTO MÉDICO PARA UNIDADES DE SALUD DE SEGUND	28,382,983.00	28,382,983.00	0.00
		Estudios de Preinversión y Supervisión de Obras de Infraestructura Esc	27,830,242.00	22,674,362.00	7,041,651.48
		Extensión de Cobertura	18,931,625.00	18,931,625.00	8,013,863.47
		Formación Continua y Capacitación	14,702,651.00	14,702,651.00	0.00
		Formación Inicial Docentes	14,094,208.00	14,094,208.00	4,801,283.17
		Fortalecimiento Capacidades Municipales	930,021.00	930,021.00	0.00
		Fortalecimiento Institucional	33,954,427.00	29,473,754.00	13,950,502.67
		Fortalecimiento y Diseño Funcional Sistema de Inversiones Públicas	1,649,138.00	630,680.34	0.00
		Fortalecimiento y Diseño Funcional del Subsistema de Compras y Contr	0.00	828,355.71	0.00
		Fortalecimiento y Diseño Funcional del Subsistema de Contabilidad y SI	2,181,816.00	734,090.33	0.00
		Fortalecimiento y Diseño Funcional del Subsistema de Crédito Público	1,716,897.00	1,476,897.00	87,826.50
		Fortalecimiento y Diseño Funcional del Subsistema de Presupuesto	2,949,752.00	1,095,694.33	79,407.61
		Fortalecimiento y Diseño Funcional del Subsistema de Servicio Civil	727,272.00	690,582.72	0.00
		Fortalecimiento y Diseño Funcional del Subsistema de Tesorería	1,454,544.00	495,403.27	0.00
		Gestión Técnica Administrativa	1,064,386.00	417,328.00	67,219.11
		Gestión Técnica Administrativa Hospitalaria	0.00	3,226,444.00	768,765.72
		Implementación del Manual de Auditoría Interna	409,500.00	409,500.00	0.00
		Infraestructura Tecnológica	7,244,738.00	7,402,661.95	0.00
		MEJORAMIENTO DEL CAMINO EL CUÁ - SAN JOSÉ DE BOCA Y	77,968,447.00	77,968,447.00	77,968,447.00
		MEJORAMIENTO DEL CAMINO EMPALME LA MORA - LAS CARPAS	0.00	22,265,474.00	0.00
		MEJORAMIENTO DEL CAMINO LEÓN - LA CEIBA	850,000.00	0.00	0.00
		Normas Técnicas y Marco Legal del SIGAF	804,632.00	267,867.60	0.00
		REHABILITACIÓN Y EQUIPAMIENTO DE LA ESCUELA NORMAL GR	23,205,000.00	23,205,000.00	0.00
		Servicios Sistemas de Información	7,125,259.00	6,678,601.09	0.00

FILTRADO POR :

PARAMETROS ESPECIALES: Mes Inicial (MM)=1 / Mes Final (MM)=6

PRODUCCION 2015



## Cuadro No. 25

SUBSISTEMA : SIEP  
 APLICACION : SIEP  
 ENTIDAD : DGP  
 USUARIO : DGP027

PRODUCCION 2015

MINISTERIO DE HACIENDA Y CREDITO PUBLICO  
 EJECUCION DE PRESTAMOS Y DONACIONES EXTERNAS POR ORIGEN

PAGINA: 5 de 14  
 FECHA: 09/07/2015  
 HORA: 09:20:13 AM  
 REPORTE: PRPSIEP126C

DE: ENERO A: JUNIO

FUENTE	ORG.	PROYECTO/ACTIVIDAD	PRESUPUESTO INICIAL	PRESUPUESTO ACTUALIZADO	DEVENGADO ACUMULADO
<b>PRESTAMOS</b>			6,147,411,296.00	6,147,411,296.00	2,699,551,189.47
<b>BANCO MUNDIAL</b>			807,565,105.00	828,509,473.00	308,308,088.09
		Servicios Administrativos y Financieros del PMSAF	3,613,867.00	1,280,382.00	301,887.71
		Servicios Administrativos y Financieros	3,657,898.00	3,657,898.00	550,504.89
		Servicios de Apoyo al Diagnóstico	231,410.00	1,733,961.00	581,061.74
		Servicios de Consulta Externa	0.00	1,131,242.00	1,131,234.27
		Servicios de Contrataciones y Adquisiciones	2,555,280.00	2,555,280.00	0.00
		Servicios de Estadísticas Educativas	3,143,831.00	3,143,831.00	159,822.00
		Servicios de Evaluación de los Aprendizajes	13,300,024.00	13,300,024.00	183,491.40
		Servicios de Formulación de Programas y Proyectos Educativos	191,100.00	191,100.00	0.00
		Servicios de Hospitalización Médicos y/o Quirúrgicos	57,709,774.00	52,711,030.00	539,424.50
		Servicios de Planificación y Desarrollo Estratégico	6,383,571.00	6,645,651.00	0.00
		Servicios de Recursos Humanos	149,188.00	175,425.91	162,425.91
		Servicios de Seguimiento y Evaluación Institucional	2,899,260.00	3,057,600.00	691,398.14
		Transferencia al Ordenamiento de la Propiedad	162,893,000.00	162,893,000.00	67,274,095.75
<b>FONDO INTERNACIONAL DE DESARROLLO AGRÍCOLA -FIDA-</b>			180,586,334.00	180,586,334.00	46,103,435.49
		Acompañamiento para la elaboración de los Planes de Desarrollo Comu	2,674,881.00	2,674,881.00	0.00
		Dirección y Coordinación	14,293,594.00	14,293,594.00	2,617,779.15
		Dirección y coordinación	42,635,540.00	47,754,803.63	5,315,287.46
		Fortalecimiento de Capacidades a los Gobiernos Indígenas y Afrodesce	1,474,632.00	1,474,632.00	0.00
		Servicios de Capacitación	1,934,644.00	1,934,644.00	0.00
		Servicios de Fomento a la Producción y Organización Comunitaria	9,507,942.00	9,507,942.00	3,077,296.12
		Servicios de fomento de la agroindustria rural y la agregación de valor	52,623,222.00	52,983,222.00	34,346,604.76
		Servicios para el desarrollo de la productividad del Café y del Cacao	52,941,879.00	47,462,615.37	746,468.00
		Servicios para el mejoramiento y el procesamiento del Café y el Cacao	2,500,000.00	2,500,000.00	0.00
<b>THE OPEP FUND FOR INTERNATIONAL DEVELOPMENT</b>			167,645,695.00	141,085,126.00	98,106,324.11
		CONSTRUCCION DE RED DE DISTRIBUCION ELECTRICA RURAL E	430,932.00	430,932.00	0.00
		CONSTRUCCION DE RED DE DISTRIBUCION ELECTRICA RURAL E	42,862,770.00	0.00	0.00
		CONSTRUCCION DE RED DE DISTRIBUCION ELECTRICA RURAL E	16,949,998.00	0.00	0.00
		CONSTRUCCION DE RED DE DISTRIBUCION ELECTRICA RURAL E	8,475,006.00	0.00	0.00
		CONSTRUCCION DE RED DE DISTRIBUCIÓN ELECTRICA RURAL E	8,475,000.00	0.00	0.00
		CONSTRUCCION DE RED DE DISTRIBUCIÓN ELECTRICA RURAL E	8,044,064.00	0.00	0.00
		EXPANSIÓN DE COBERTURA EN ZONAS AISLADAS CON FUENTES	10,647,000.00	26,270,671.00	15,623,670.41
		MEJORAMIENTO DEL CAMINO SAN JUAN DE RÍO COCO - LAS CRU	50,000,000.00	88,622,598.00	82,482,653.70
		NORMALIZACION DEL SERVICIO ELECTRICO EN ASENTAMIENTOS	20,595,475.00	20,595,475.00	0.00
		NORMALIZACIÓN DEL SERVICIO ELÉCTRICO EN ASENTAMIENTOS	873,268.00	873,268.00	0.00
		NORMALIZACIÓN DEL SERVICIO ELÉCTRICO EN ASENTAMIENTOS	154,682.00	154,682.00	0.00
		NORMALIZACIÓN DEL SERVICIO ELÉCTRICO EN ASENTAMIENTOS	137,500.00	137,500.00	0.00
		Servicio Administrativo Financiero Proyectos Banco Mundial	0.00	4,000,000.00	0.00
<b>BANCO CENTROAMERICANO DE INTEGRACIÓN ECONÓMICA -BCIE-</b>			2,336,018,981.00	2,200,208,176.00	1,012,492,742.27
		CONSTRUCCION DE RED DE DISTRIBUCION ELECTRICA RURAL E	234,326,256.00	234,326,256.00	210,075,924.53
		CONSTRUCCION DE VIVIENDAS NUEVAS PROGRESIVAS BAJO LA	0.00	5,405,400.00	0.00
		CONSTRUCCION DE VIVIENDAS NUEVAS PROGRESIVAS BAJO LA	84,159,075.00	65,075,224.50	30,846,542.87
		CONSTRUCCIÓN DE CENTROS DE SERVICIOS PARA FOMENTO DI	2,730,000.00	2,730,000.00	0.00
		CONSTRUCCIÓN DE LA CARRETERA LA PROVIDENCIA - MONKEY	22,774,328.00	0.00	0.00

FILTRADO POR :

PARAMETROS ESPECIALES: Mes Inicial (MM)=1 / Mes Final (MM)=6

PRODUCCION 2015



## Cuadro No. 25

SUBSISTEMA : SIEP  
 APLICACION : SIEP  
 ENTIDAD : DGP  
 USUARIO : DGP027

PRODUCCION 2015  
 MINISTERIO DE HACIENDA Y CREDITO PUBLICO  
 EJECUCION DE PRESTAMOS Y DONACIONES EXTERNAS POR ORIGEN

PAGINA: 6 de 14  
 FECHA: 09/07/2015  
 HORA: 09:20:13 AM  
 REPORTE: PRPSIEP126C

DE: ENERO A: JUNIO

FUENTE	ORG.	PROYECTO/ACTIVIDAD	PRESUPUESTO INICIAL	PRESUPUESTO ACTUALIZADO	DEVENGADO ACUMULADO
<b>PRESTAMOS</b>			6,147,411,296.00	6,147,411,296.00	2,699,551,189.47
<b>BANCO CENTROAMERICANO DE INTEGRACIÓN ECONÓMICA -BCIE-</b>			2,336,018,981.00	2,200,208,176.00	1,012,492,742.27
		CONSTRUCCIÓN Y EQUIPAMIENTO DEL HOSPITAL DEPARTAMEN	2,500,000.00	1,000,000.00	0.00
		CONSTRUCCIÓN Y EQUIPAMIENTO DEL HOSPITAL GENERAL DE L	136,665,742.00	136,665,742.00	26,603,382.94
		Dirección y Coordinación	2,592,000.00	2,592,000.00	0.00
		Fomento al Desarrollo de la Producción Agroecológica u Orgánica.	7,410,992.00	7,410,992.00	0.00
		Fortalecimiento de Capacidades a los Gobiernos Indígenas y Afrodesce	37,944,803.00	37,944,803.00	1,127,362.00
		INSTALACIÓN DE SISTEMA DE REFRIGERACIÓN Y CLIMATIZACIÓ	546,000.00	740,513.00	738,556.80
		INSTALACIÓN DE SISTEMAS FOTOVOLTAICOS EN ZONAS RURALE	28,665,000.00	13,022,901.00	0.00
		INSTALACIÓN DE SISTEMAS SOLARES TÉRMICOS EN INSTITUCIO	873,600.00	697,515.00	694,185.84
		MEJORAMIENTO DE LA CARRETERA ESQUIPULAS - MUY MUY	258,390,091.00	258,390,091.00	58,227,365.00
		MEJORAMIENTO DE LA CARRETERA RÍO BLANCO - MULUKUKÚ	440,489,634.00	341,959,269.00	183,895,428.56
		MEJORAMIENTO DE LA CARRETERA SAN RAFAEL DEL NORTE - S	0.00	1,584,883.00	1,573,036.92
		MEJORAMIENTO DE LA CARRETERA SAN SEBASTIÁN DE YALÍ - C	202,098,807.00	136,728,488.00	33,968,931.43
		MEJORAMIENTO DE LA CARRETERA SANTO DOMINGO - LOS CHIM	40,116,462.00	69,666,643.00	46,377,760.60
		MEJORAMIENTO DEL CAMINO EMPALME MINA EL LIMÓN - MINA E	350,000.00	4,169,661.00	3,563,138.12
		MEJORAMIENTO DEL CAMINO LAS CRUCES - QUILALÍ EN NUEVA	13,787,997.00	11,302,520.00	1,626,741.66
		MEJORAMIENTO DEL CAMINO LAS SABANAS - SAN JOSÉ DE CUS	50,098,788.00	70,640,855.00	58,948,968.92
		MEJORAMIENTO DEL CAMINO MALACATOYA - EL PAPAYAL EN LO	2,160,236.00	0.00	0.00
		MEJORAMIENTO DEL CAMINO MALACATOYA - VICTORIA DE JULI	2,160,236.00	0.00	0.00
		MEJORAMIENTO DEL CAMINO SANTA ROSA - COMALAPA - CAMO	46,776,967.00	49,865,682.00	20,579,006.09
		MEJORAMIENTO DEL CAMINO SUSUCAYÁN - LAS VUELTAS EN NL	84,309,644.00	84,309,644.00	45,291,989.20
		MEJORAMIENTO DEL TRAMO DE CAMINO SAN LUCAS - LAS SABA	350,000.00	14,777,052.00	13,253,661.72
		MEJORAMIENTO DEL TRAMO DE CARRETERA EL ARRAYÁN - CIUI	7,900,720.00	8,039,629.00	6,155,573.88
		MEJORAMIENTO DEL TRAMO DE CARRETERA EMPALME NEJAPA	239,096,029.00	239,096,029.00	216,129,722.61
		MEJORAMIENTO DEL TRAMO DE CARRETERA PUERTAS VIEJAS -	0.00	1,811,884.00	1,801,227.31
		MEJORAMIENTO PROGRESIVO DE VIVIENDAS BAJO LA MODALID/	7,493,850.00	8,681,400.00	5,814,900.00
		MEJORAMIENTO PROGRESIVO DE VIVIENDAS BAJO LA MODALID/	23,710,050.00	36,031,425.50	7,644,000.00
		NORMALIZACION DEL SERVICIO ELECTRICO EN ASENTAMIENTOS	213,241,371.00	213,241,371.00	6,878,724.51
		NORMALIZACIÓN DEL SERVICIO ELÉCTRICO EN ASENTAMIENTOS	13,082,522.00	13,082,522.00	0.00
		NORMALIZACIÓN DEL SERVICIO ELÉCTRICO EN ASENTAMIENTOS	15,021,540.00	15,021,540.00	0.00
		NORMALIZACIÓN DEL SERVICIO ELÉCTRICO EN ASENTAMIENTOS	10,023,454.00	10,023,454.00	0.00
		Otorgamiento de subsidios para vivienda progresiva de Interés Social y	9,097,725.00	9,097,725.00	0.00
		Promoción del Ordenamiento y Gestión de la Producción Agropecuaria	614,250.00	614,250.00	0.00
		REEMPLAZO Y EQUIPAMIENTO DE LA DELEGACIÓN POLICIAL DIS	9,579,040.00	9,579,040.00	0.00
		REEMPLAZO Y EQUIPAMIENTO DE LA DELEGACIÓN POLICIAL EN	15,474,602.00	15,474,602.00	0.00
		Servicios Administrativos Financieros Proyectos Recursos Varios	960,360.00	960,360.00	656,608.56
		Servicios de fomento de la agroindustria rural y la agregación de valor	10,107,092.00	17,107,092.00	12,053,435.46
		Servicios para el desarrollo de la productividad del Café y del Cacao	30,076,820.00	23,076,820.00	0.00
		Sustitución de Bujías Incandescentes por Lámparas Fluorescentes Corr	15,530,694.00	19,838,597.39	11,800,471.39
		Sustitución de Luminarias Públicas Convencionales por Eficientes (PNE	12,732,204.00	8,424,300.61	6,166,095.35
<b>GOBIERNO DE ITALIA</b>			82,337,951.00	82,337,951.00	0.00
		CONSTRUCCIÓN Y EQUIPAMIENTO DE OFICINA TERRITORIAL DEI	1,911,000.00	1,911,000.00	0.00
		Dirección y coordinación	39,772,288.00	39,772,288.00	0.00
		Servicios para el mejoramiento de Acopio y procesamiento Lacteo	750,000.00	750,000.00	0.00

FILTRADO POR :

PARAMETROS ESPECIALES: Mes Inicial (MM)=1 / Mes Final (MM)=6

PRODUCCION 2015

## Cuadro No. 25

SUBSISTEMA : SIEP  
 APLICACION : SIEP  
 ENTIDAD : DGP  
 USUARIO : DGP027

PRODUCCION 2015

MINISTERIO DE HACIENDA Y CREDITO PUBLICO  
 EJECUCION DE PRESTAMOS Y DONACIONES EXTERNAS POR ORIGEN

PAGINA: 7 de 14  
 FECHA: 09/07/2015  
 HORA: 09:20:13 AM  
 REPORTE: PRPSIEP126C

DE: ENERO A: JUNIO

FUENTE	ORG.	PROYECTO/ACTIVIDAD	PRESUPUESTO INICIAL	PRESUPUESTO ACTUALIZADO	DEVENGADO ACUMULADO
<b>PRESTAMOS</b>			6,147,411,296.00	6,147,411,296.00	2,699,551,189.47
<b>GOBIERNO DE ITALIA</b>			82,337,951.00	82,337,951.00	0.00
		Servicios para el mejoramiento de las condiciones productivas de la pro	39,904,663.00	39,904,663.00	0.00
<b>GOBIERNO DE JAPÓN</b>			27,842,702.00	27,842,702.00	8,008,731.35
		SERVICIO DE LA DEUDA PUBLICA EXTERNA	10,520,070.00	10,520,070.00	166,572.33
		Sustitución de Bujías Incandescentes por Lámparas Fluorescentes Corr	5,366,255.00	17,322,632.00	7,842,159.02
		Sustitución de Luminarias Públicas Convencionales por Eficientes (PNE	11,956,377.00	0.00	0.00
<b>GOBIERNO DE KUWAIT</b>			2,500,000.00	1,000,000.00	0.00
		CONSTRUCCIÓN Y EQUIPAMIENTO DEL HOSPITAL DEPARTAMEN	2,500,000.00	1,000,000.00	0.00
<b>DONACIONES</b>			3,083,363,386.00	3,083,363,386.00	1,117,107,284.76
<b>AC SUR LAS SEGOVIAS</b>			2,883,681.00	2,883,681.00	586,320.08
		Defensa Civil	2,883,681.00	2,883,681.00	586,320.08
<b>PROGRAMA DE LAS NACIONES UNIDAS PARA EL DESARROLLO -PNUD-</b>			7,465,980.00	14,140,304.97	9,649,989.44
		Análisis Estudios Económicos	0.00	303,552.36	301,596.68
		Análisis y Seguimiento a la Política Tributaria	0.00	234,267.39	232,812.12
		Dirección y Coordinación Políticas y Estadísticas	0.00	377,183.25	340,078.33
		Emitir instrumentos de regulación y control ambiental	894,338.00	894,338.00	475,821.71
		Reducción de la Vulnerabilidad en la Región de las Segovias - MAREN/	0.00	1,255,000.00	427,829.32
		Reducir los riesgos y vulnerabilidad ante inundaciones y sequias Río E	6,571,642.00	11,075,963.97	7,871,851.28
<b>BANCO INTERAMERICANO DE DESARROLLO -BID-</b>			166,047,492.00	131,197,171.34	33,603,357.48
		Capacitar a los Servidores Públicos en el Marco Legal y Normativo de C	1,365,792.00	1,365,792.00	0.00
		Dirección y Coordinación Políticas y Estadísticas	1,426,446.00	2,276,233.60	1,626,544.82
		Empresa Nicaragüense de Electricidad	31,579,570.00	31,579,570.00	16,583,171.37
		Extensión de Cobertura	13,899,067.00	13,899,067.00	0.00
		Fortalecimiento Institucional	1,819,682.00	1,819,682.00	20,956.50
		Fortalecimiento Institucional y de Capacidades de la Ventanilla Unica de	546,000.00	546,000.00	541,682.80
		Gestión de la Red Comunitaria	16,615,642.00	16,615,642.00	0.00
		Investigación a Delitos Relacionados al Tráfico de Drogas	10,014,124.00	0.00	0.00
		MEJORAMIENTO Y AMPLIACIÓN DEL SISTEMA DE AGUA POTABLE	50,530,000.00	25,772,832.00	6,189,940.14
		Ordenamiento Jurídico	1,947,000.00	1,947,000.00	1,137,967.91
		Otorgamiento de subsidios para vivienda progresiva de Interés Social y	4,685,936.00	4,685,936.00	2,142,031.63
		Programa de Seguridad Ciudadana ( Fortalecimiento Institucional DGC	10,325,156.00	8,668,962.73	375,261.10
		Servicio de Planificación y Desarrollo Estratégico	1,228,500.00	1,228,500.00	387,916.80
		Servicio de Sistemas Informáticos	698,880.00	698,880.00	172,582.48
		Servicios Administrativos Financieros Proyectos BID	0.00	666.55	666.55
		Servicios de Administración de Proyectos y Programas	11,296,913.00	12,037,322.78	3,500,496.07
		Unidad Ejecutora Convenio "Gestión para Resultados en la CGR (No. 1:	8,068,784.00	8,055,084.68	924,139.31
<b>FONDO DE LAS NACIONES UNIDAS PARA LA NIÑEZ -UNICEF-</b>			5,000,000.00	5,000,000.00	2,551,446.68
		Centro de Diagnóstico Nacional	50,000.00	18,270.00	0.00
		Programa de Cooperación Técnica y Financiera	4,950,000.00	4,981,730.00	2,551,446.68
<b>PROGRAMA MUNDIAL DE ALIMENTOS -PMA-</b>			86,992,875.00	86,992,875.00	29,416,016.27
		Programa Integral de Nutrición Escolar (PINE-MINED)	218,401.00	218,401.00	0.00
		Seguridad Alimentaria y Nutricional Educación Inicial (PREESCOLAR)	18,222,638.00	18,222,638.00	6,177,363.42
		Seguridad Alimentaria y Nutricional Educación Primaria	68,551,836.00	68,551,836.00	23,238,652.85

FILTRADO POR :

PARAMETROS ESPECIALES: Mes Inicial (MM)=1 / Mes Final (MM)=6

PRODUCCION 2015

## Cuadro No. 25

SUBSISTEMA : SIEP  
 APLICACION : SIEP  
 ENTIDAD : DGP  
 USUARIO : DGP027

PRODUCCION 2015

MINISTERIO DE HACIENDA Y CREDITO PUBLICO  
 EJECUCION DE PRESTAMOS Y DONACIONES EXTERNAS POR ORIGEN

PAGINA: 8 de 14  
 FECHA: 09/07/2015  
 HORA: 09:20:13 AM  
 REPORTE: PRPSIEP126C

DE: ENERO A: JUNIO

FUENTE	ORG.	PROYECTO/ACTIVIDAD	PRESUPUESTO INICIAL	PRESUPUESTO ACTUALIZADO	DEVENGADO ACUMULADO
<b>DONACIONES</b>			3,083,363,386.00	3,083,363,386.00	1,117,107,284.76
<b>BANCO MUNDIAL</b>			925,870,329.00	865,314,719.95	309,094,571.01
		ADOQUINADO DE CAMINOS	11,093,490.00	28,898,414.00	27,350,322.32
		AMPLIACIÓN DE LA COBERTURA DEL SERVICIO SOSTENIBLE DE ,	22,268,158.00	14,637,976.00	0.00
		AMPLIACIÓN DE LA COBERTURA DEL SERVICIO SOSTENIBLE DE ,	11,198,990.00	6,734,974.00	0.00
		AMPLIACIÓN DE LA COBERTURA DEL SERVICIO SOSTENIBLE DE ,	19,403,644.00	15,687,024.00	0.00
		AMPLIACIÓN DE LA COBERTURA DEL SERVICIO SOSTENIBLE DE ,	5,251,918.00	200,000.00	0.00
		AMPLIACIÓN DE LA COBERTURA DEL SERVICIO SOSTENIBLE DE ,	2,893,091.00	200,000.00	0.00
		AMPLIACIÓN DE LA COBERTURA DEL SERVICIO SOSTENIBLE DE ,	2,933,413.00	200,000.00	0.00
		Adaptación al Cambio Climático en el Sector Agua y Saneamiento	18,909,303.00	18,909,303.00	7,642,277.09
		Dirección y Coordinación	9,584,658.00	11,949,264.00	6,103,954.08
		Dotación de Set de Mobiliario para Preescolar y Maestros	6,415,550.00	6,415,550.00	0.00
		Encuesta Nicaragüense de Demografía en Salud (ENDESA) 2011-2012	581,899.00	581,899.00	149,290.00
		Extensión de Cobertura	64,899,707.00	64,549,707.00	32,339,992.50
		Formación Continua y Capacitación	17,032,648.00	10,832,648.00	0.00
		Formación Inicial Docentes	3,129,473.00	9,329,473.00	6,208,619.63
		Fortalecimiento Capacidades Municipales	15,890,364.00	13,031,386.00	5,302,504.00
		Fortalecimiento Institucional	0.00	350,000.00	109,790.00
		Gobernabilidad y Desarrollo Sostenible	12,470,000.00	12,470,000.00	1,381,077.29
		MEJORAMIENTO DE ESTABLECIMIENTOS ESCOLARES EN PREE	4,611,765.00	4,611,765.00	0.00
		MEJORAMIENTO DE ESTABLECIMIENTOS ESCOLARES EN PREE	6,288,754.00	6,288,754.00	0.00
		MEJORAMIENTO DE ESTABLECIMIENTOS ESCOLARES EN PREE	10,496,573.00	10,496,573.00	0.00
		MEJORAMIENTO DE ESTABLECIMIENTOS ESCOLARES EN PREE	2,617,308.00	4,188,935.90	3,890,586.74
		MEJORAMIENTO DE ESTABLECIMIENTOS ESCOLARES EN PREE	7,343,775.00	7,343,775.00	330,063.25
		MEJORAMIENTO DE ESTABLECIMIENTOS ESCOLARES EN PREE	9,600,000.00	8,469,087.86	0.00
		MEJORAMIENTO DE ESTABLECIMIENTOS ESCOLARES EN PRIMAF	1,010,263.00	1,010,263.00	478,876.08
		MEJORAMIENTO DE ESTABLECIMIENTOS ESCOLARES EN PRIMAF	879,258.00	879,258.00	0.00
		MEJORAMIENTO DE ESTABLECIMIENTOS ESCOLARES EN PRIMAF	2,355,104.00	2,892,714.72	2,719,668.09
		MEJORAMIENTO DE ESTABLECIMIENTOS ESCOLARES EN SECUN	19,067,252.00	18,088,925.52	7,008,935.43
		MEJORAMIENTO DE ESTABLECIMIENTOS ESCOLARES EN SECUN	8,400,000.00	8,400,000.00	0.00
		MEJORAMIENTO DE ESTABLECIMIENTOS ESCOLARES EN SECUN	6,319,114.00	6,319,114.00	3,437,386.55
		MEJORAMIENTO DE ESTABLECIMIENTOS ESCOLARES EN SECUN	2,160,000.00	2,160,000.00	0.00
		MEJORAMIENTO DE ESTABLECIMIENTOS ESCOLARES EN SECUN	19,236,832.00	19,236,832.00	769,282.53
		MEJORAMIENTO DEL CAMINO EL CUÁ - SAN JOSÉ DE BOCA	0.00	60,837,012.00	47,839,780.99
		MEJORAMIENTO DEL CAMINO EMPALME EL PORTILLO - EL CUÁ	38,260,404.00	35,331,384.00	0.00
		MEJORAMIENTO DEL CAMINO EMPALME ESQUIPULAS - EMPALME	58,476,600.00	56,000,000.00	45,172,733.69
		MEJORAMIENTO DEL CAMINO EMPALME LA MORA - LAS CARPAS	67,067,493.00	52,067,493.00	45,550,941.96
		MEJORAMIENTO DEL CAMINO RURAL ENTRE NACIONES UNIDAS	105,363,108.00	105,077,927.56	0.00
		MEJORAMIENTO DEL CAMINO SANTA LUCÍA - BOACO	38,093,328.00	15,857,012.00	15,857,010.96
		PROYECTO DE INFRAESTRUCTURA EN AGUA Y SANEAMIENTO RI	31,559,107.00	30,473,149.00	28,946,359.98
		REHABILITACIÓN DEL TRAMO DE CARRETERA MUHAN - RAMA	60,002,581.00	1,024,142.79	0.00
		Reducción y Emisiones por Deforestación y Degradación Forestal (RED	30,453,673.00	27,707,935.22	5,166,756.46
		SERVICIO DE LA DEUDA PUBLICA EXTERNA	8,222,000.00	8,222,000.00	4,588,713.68
		Servicio Administrativo Financiero Proyectos Banco Mundial	65,361,000.00	65,360,333.45	7,421,744.66
		Servicios Administrativos y Financieros	2,821,363.00	2,821,363.00	1,103,326.26

FILTRADO POR :

PARAMETROS ESPECIALES: Mes Inicial (MM)=1 / Mes Final (MM)=6

PRODUCCION 2015

## Cuadro No. 25

SUBSISTEMA : SIEP  
 APLICACION : SIEP  
 ENTIDAD : DGP  
 USUARIO : DGP027

PRODUCCION 2015

MINISTERIO DE HACIENDA Y CREDITO PUBLICO  
 EJECUCION DE PRESTAMOS Y DONACIONES EXTERNAS POR ORIGEN

PAGINA: 9 de 14  
 FECHA: 09/07/2015  
 HORA: 09:20:13 AM  
 REPORTE: PRPSIEP126C

DE: ENERO A: JUNIO

FUENTE	ORG.	PROYECTO/ACTIVIDAD	PRESUPUESTO INICIAL	PRESUPUESTO ACTUALIZADO	DEVENGADO ACUMULADO
<b>DONACIONES</b>			3,083,363,386.00	3,083,363,386.00	1,117,107,284.76
<b>BANCO MUNDIAL</b>			925,870,329.00	865,314,719.95	309,094,571.01
		Servicios de Contrataciones y Adquisiciones	884,520.00	884,520.00	288,097.73
		Servicios de Educación Preescolar	33,766,836.00	33,766,836.00	1,362,933.00
		Servicios de Evaluación de los Aprendizajes	3,112,882.00	3,112,882.00	565,616.06
		Servicios de Formulación de Programas y Proyectos Educativos	286,458.00	286,458.00	0.00
		Servicios de fomento para el incremento de la productividad, seguridad	57,796,672.00	51,120,655.93	7,930.00
<b>UNIÓN EUROPEA</b>			559,895,460.00	560,032,683.54	248,938,844.91
		Acceso a la Información Pública	3,306,780.00	2,581,394.54	0.00
		Adaptación y Desarrollo SIGAF	13,342,534.00	7,851,308.82	5,936,028.39
		Administración de Recursos Humanos	0.00	337,078.69	337,078.69
		Asesoramiento Jurídico	0.00	404,682.77	404,682.77
		Asistencia Técnica de Entidades en Oper. SIGFA y Sist. Conexos	3,315,948.00	3,784,637.23	2,560,434.92
		Asistencia Técnica y Registro Operativo de Antecedentes Policiales	0.00	808,311.82	808,311.82
		Atención a Grupos Juveniles y Sociales	0.00	2,369,476.19	2,369,476.19
		Auxilio Judicial a Resoluciones de los Tribunales	0.00	3,160,964.04	3,160,964.04
		CONSTRUCCION DE LINEAS DE TRANSMISION PARA CONECTAR I	2,899,988.00	2,899,988.00	2,899,988.00
		CONSTRUCCION LINEA DE TRANSMISION PARA CONECTAR LA PL	47,718,012.00	47,718,012.00	47,718,012.00
		CONSTRUCCION Y EQUIPAMIENTO DE PUESTOS DE CONTROL FC	1,000,000.00	1,000,000.00	1,000,000.00
		Capacitación Func. y Apoyo Log. Para Implementación del SIGAF	0.00	1,317,978.81	1,217,832.95
		Capacitación Permanente SIGAF	7,353,336.00	6,160,917.60	4,460,831.63
		Capacitación del Subsistema de Presupuesto	975,429.00	0.00	0.00
		Consejo Nicaragüense de Ciencia y Tecnología ( CONICYT )	736,000.00	736,000.00	0.00
		Coordinación Técnica PMSAF	1,498,048.00	2,983,193.10	1,944,670.75
		Coordinación y Apoyo al Subsistema de Educación Autónoma Regional	1,003,390.00	1,003,390.00	254,907.42
		Difusión de información de la Labor Policial	0.00	159,046.23	159,046.23
		Dirección y Coordinación Políticas y Estadísticas	64,187,833.00	57,333,814.42	5,704,709.79
		Dirección y Coordinación de Policía Nacional	0.00	3,951,166.93	3,951,166.93
		Diseño Funcional y Plan Estratégico de Capacitación del SIGAF	5,534,828.00	2,004,801.84	1,626,423.84
		Dotación de Pupitres y Set de Mobiliario para Maestros	52,071,197.00	51,276,197.00	0.00
		Estudios de Preinversión y Supervisión de Obras de Infraestructura Esc	6,498,337.00	7,293,337.00	2,125,539.60
		Formación Continua y Capacitación	12,081,697.00	2,446,351.70	267,864.96
		Formación Inicial Docentes	11,541,717.00	9,649,016.03	4,525,810.10
		Formación y Capacitación Policial	0.00	362,865.77	362,865.77
		Fortalecimiento de la Competitividad de las MIPYMES Nicaragüeses	11,901,944.00	11,901,944.00	2,654,081.91
		Fortalecimiento y Diseño Funcional Sistema de Inversiones Públicas	0.00	1,089,375.22	814,518.82
		Fortalecimiento y Diseño Funcional del Subsistema de Contabilidad y SI	153,972.00	1,469,912.31	1,077,611.31
		Fortalecimiento y Diseño Funcional del Subsistema de Crédito Público	0.00	560,385.69	439,173.69
		Fortalecimiento y Diseño Funcional del Subsistema de Presupuesto	778,085.00	1,817,274.25	1,158,870.15
		Fortalecimiento y Diseño Funcional del Subsistema de Servicio Civil	0.00	480,415.77	359,203.77
		Fortalecimiento y Diseño Funcional del Subsistema de Tesorería	0.00	960,831.54	718,407.54
		Gobernabilidad Local en la Cuenca del Lago Cocibolca	2,175,250.00	4,216,665.81	2,580,132.04
		Infraestructura Tecnológica	11,650,548.00	11,177,227.00	0.00
		Instituto Nacional Forestal	1,571,664.00	1,571,664.00	326,306.34
		MEJORAMIENTO DE ESTABLECIMIENTOS ESCOLARES EN PRIMAF	3,412,227.00	3,412,227.00	3,342,104.89

FILTRADO POR :

PARAMETROS ESPECIALES: Mes Inicial (MM)=1 / Mes Final (MM)=6

PRODUCCION 2015

## Cuadro No. 25

SUBSISTEMA : SIEP  
 APLICACION : SIEP  
 ENTIDAD : DGP  
 USUARIO : DGP027

PRODUCCION 2015

MINISTERIO DE HACIENDA Y CREDITO PUBLICO  
 EJECUCION DE PRESTAMOS Y DONACIONES EXTERNAS POR ORIGEN

PAGINA: 10 de 14  
 FECHA: 09/07/2015  
 HORA: 09:20:13 AM  
 REPORTE: PRPSIEP126C

DE: ENERO A: JUNIO

FUENTE	ORG.	PROYECTO/ACTIVIDAD	PRESUPUESTO INICIAL	PRESUPUESTO ACTUALIZADO	DEVENGADO ACUMULADO
<b>DONACIONES</b>			3,083,363,386.00	3,083,363,386.00	1,117,107,284.76
<b>UNIÓN EUROPEA</b>			559,895,460.00	560,032,683.54	248,938,844.91
		MEJORAMIENTO DE ESTABLECIMIENTOS ESCOLARES EN PRIMAF	6,920,711.00	10,753,408.33	6,577,925.33
		MEJORAMIENTO DE ESTABLECIMIENTOS ESCOLARES EN PRIMAF	9,931,272.00	9,931,272.00	0.00
		MEJORAMIENTO DE ESTABLECIMIENTOS ESCOLARES EN PRIMAF	6,267,116.00	15,629,952.32	12,008,807.80
		MEJORAMIENTO DE ESTABLECIMIENTOS ESCOLARES EN SECUN	38,716,038.00	47,925,428.77	39,561,503.20
		MEJORAMIENTO DE ESTABLECIMIENTOS ESCOLARES EN SECUN	14,577,127.00	1,398,792.64	0.00
		MEJORAMIENTO DE ESTABLECIMIENTOS ESCOLARES EN SECUN	36,449,106.00	36,449,106.00	14,267,965.65
		MEJORAMIENTO DE ESTABLECIMIENTOS ESCOLARES EN SECUN	15,681,711.00	13,801,711.00	5,319,386.42
		MEJORAMIENTO DE ESTABLECIMIENTOS ESCOLARES EN SECUN	34,062,911.00	27,174,116.70	5,395,699.76
		MEJORAMIENTO DE ESTABLECIMIENTOS ESCOLARES EN SECUN	5,777,794.00	383,901.27	0.00
		Mejoramiento Genético del Recursos Forestal	1,469,337.00	1,469,337.00	305,613.75
		Normas Técnicas y Marco Legal del SIGAF	0.00	530,837.78	396,903.98
		Reforestación y Protección de los Bosques	55,299,355.00	55,299,355.00	10,803,128.39
		Regulación y Fomento I Manejo Sostenible de los Bosques	25,030,644.00	25,030,644.00	4,482,335.21
		Servicios Sistemas de Información	11,897,330.00	5,292,120.51	0.00
		Servicios Administrativos y Financieros del PMSAF	19,099.00	2,432,730.04	1,529,262.61
		Servicios de Educación Secundaria Formal	23,571,025.00	41,219,299.98	40,464,959.21
		Servicios de Estadísticas Educativas	4,468,891.00	3,960,371.00	0.00
		Servicios de Formulación de Programas y Proyectos Educativos	1,221,948.00	1,156,440.25	430,971.52
		Servicios de Planificación y Desarrollo Estratégico	363.00	363.00	0.00
		Servicios de Seguimiento y Evaluación Institucional	34,742.00	34,742.00	0.00
		Servicios de Tecnología Educativa	1,790,176.00	1,790,176.00	10,600.00
		Supervisión de la Actuación Policial e Investigación de Denuncia a Func	0.00	84,072.03	84,072.03
		Vigilancia y Desarrollo Comunitario	0.00	32,652.80	32,652.80
<b>ORGANIZACIÓN PANAMERICA DE LA SALUD -OPS-</b>			5,000,006.00	5,000,006.00	283,256.67
		Centro de Diagnóstico Nacional	50,000.00	50,000.00	0.00
		Programa de Cooperación Técnica y Financiera	4,950,006.00	4,950,006.00	283,256.67
<b>FONDO INTERNACIONAL DE DESARROLLO AGRÍCOLA -FIDA-</b>			117,379,384.00	125,679,384.00	46,103,434.66
		Acompañamiento para la elaboración de los Planes de Desarrollo Comu	1,397,806.00	1,397,806.00	0.00
		Dirección y Coordinación	11,793,516.00	11,793,516.00	2,617,779.16
		Dirección y coordinación	39,778,439.00	46,575,887.00	5,315,287.29
		Fortalecimiento de Capacidades a los Gobiernos Indígenas y Afrodesce	1,062,984.00	1,062,984.00	0.00
		Servicios de Capacitación	1,417,314.00	1,417,314.00	0.00
		Servicios de Fomento a la Producción y Organización Comunitaria	4,980,103.00	4,980,103.00	3,077,296.11
		Servicios de fomento de la agroindustria rural y la agregación de valor	52,623,222.00	52,983,222.00	34,346,604.10
		Servicios para el desarrollo de la productividad del Café y del Cacao	4,326,000.00	4,296,000.00	746,468.00
		Servicios para el mejoramiento y el procesamiento del Café y el Cacao	0.00	1,172,552.00	0.00
<b>FONDO DE DESARROLLO NÓRDICO</b>			122,133,256.00	115,877,411.00	12,913,932.77
		CONSTRUCCIÓN DE INFRAESTRUCTURA DE PREVENCIÓN Y MITI	26,864,040.00	26,864,040.00	2,054,101.51
		Evaluación del Potencial Eólico para Determinar la Factibilidad de Gene	8,210,377.00	8,210,377.00	0.00
		FORTALECIMIENTO DE CAPACIDADES PARA ADAPTACIÓN AL CAM	28,255,500.00	28,255,500.00	10,813,367.01
		Gestión Ambiental de Riesgos ante Desastres y Cambio Climático	17,978,374.00	17,978,374.00	46,464.25
		PREINVERSIÓN Y ESTUDIOS DE PROYECTOS DE GENERACIÓN D	40,824,965.00	34,569,120.00	0.00

FILTRADO POR :

PARAMETROS ESPECIALES: Mes Inicial (MM)=1 / Mes Final (MM)=6

PRODUCCION 2015



## Cuadro No. 25

SUBSISTEMA : SIEP  
 APLICACION : SIEP  
 ENTIDAD : DGP  
 USUARIO : DGP027

PRODUCCION 2015

MINISTERIO DE HACIENDA Y CREDITO PUBLICO  
 EJECUCION DE PRESTAMOS Y DONACIONES EXTERNAS POR ORIGEN

PAGINA: 11 de 14  
 FECHA: 09/07/2015  
 HORA: 09:20:13 AM  
 REPORTE: PRPSIEP126C

DE: ENERO A: JUNIO

FUENTE	ORG.	PROYECTO/ACTIVIDAD	PRESUPUESTO INICIAL	PRESUPUESTO ACTUALIZADO	DEVENGADO ACUMULADO
<b>DONACIONES</b>			3,083,363,386.00	3,083,363,386.00	1,117,107,284.76
<b>FONDO DE LAS NACIONES UNIDAS PARA LA POBLACIÓN</b>			6,525,140.00	6,715,979.97	344,389.30
		Brindar Capacitación a las Juventudes	2,842,640.00	2,842,640.00	290,376.48
		Centro de Diagnóstico Nacional	30,000.00	30,000.00	0.00
		Fortalecimiento de la Consejería Escolar y la Educación Integral de la S	682,500.00	873,339.97	5,810.42
		Programa de Cooperación Técnica y Financiera	2,970,000.00	2,970,000.00	48,202.40
<b>ORGANIZACIÓN INTERNACIONAL DE ENERGÍA ATÓMICA</b>			2,250,000.00	2,250,000.00	0.00
		Programa de Cooperación Técnica y Financiera	2,250,000.00	2,250,000.00	0.00
<b>ORGANIZACIÓN DE LA NACIONES UNIDAS PARA EL DESARROLLO INDUSTRIAL</b>			0.00	2,481,023.91	0.00
		Emitir instrumentos de regulación y control ambiental	0.00	2,481,023.91	0.00
<b>FONDO DE LAS NACIONES UNIDAS PARA EL PROGRAMA DESARROLLO DE LA R</b>			17,500,000.00	17,500,000.00	7,710,107.73
		Programa de Cooperación Técnica y Financiera	17,500,000.00	17,500,000.00	7,710,107.73
<b>KREDITANSTALT FUR WIEDERAUFBAU</b>			5,871,345.00	12,360,535.00	8,226,147.00
		Dirección y Coordinación	2,116,444.00	1,109,761.00	796,944.00
		Fortalecimiento Capacidades Municipales	2,620,800.00	3,627,483.00	873,600.00
		PROYECTO DE INFRAESTRUCTURA EN OBRAS Y SERVICIOS COM	281,426.00	1,715,757.00	1,588,971.00
		PROYECTO DE INFRAESTRUCTURA EN AGUA Y SANEAMIENTO RI	726,075.00	5,657,088.00	4,856,632.00
		PROYECTO DE INFRAESTRUCTURA EN EDUCACION	126,600.00	250,446.00	110,000.00
<b>SAVE THE CHILDREN</b>			6,006,646.00	6,006,646.00	899,836.90
		Defensa Civil	6,006,646.00	6,006,646.00	899,836.90
<b>ACDI - CANADA</b>			8,841,541.00	11,573,566.00	11,411,131.92
		ELECTRIFICACIÓN DE NICARAGUA (PELNICA)	8,041,541.00	11,573,566.00	11,411,131.92
		Proyecto Integral de Manejo de Cuencas Hidrográficas (PIMCHAS)	800,000.00	0.00	0.00
<b>AGENCIA ESPAÑOLA DE COOPERACIÓN INTERNACIONAL - AECI -</b>			851,132.00	916,639.75	295,127.92
		Dirección y Coordinación de Actividades Centrales	851,132.00	851,132.00	229,620.17
		Servicios de Formulación de Programas y Proyectos Educativos	0.00	65,507.75	65,507.75
<b>CARE INTERNACIONAL</b>			4,169,673.00	4,169,673.00	1,460,847.27
		Defensa Civil	4,169,673.00	4,169,673.00	1,460,847.27
<b>COSUDE/SUIZA</b>			335,007,787.00	345,995,051.61	107,136,103.84
		Actividades Centrales	756,000.00	756,000.00	0.00
		CONSTRUCCION DE OBRAS DE AGUA Y SANEAMIENTO EN ESCUE	214,392.00	9,635,716.00	9,635,716.00
		CONSTRUCCION DEL SISTEMA DE ALCANTARILLADO CONDOMINI	17,350,501.00	17,350,501.00	12,858,908.00
		CONSTRUCCIÓN DE INFRAESTRUCTURA DE PREVENCIÓN Y MITI	22,552,640.00	22,552,640.00	0.00
		CONSTRUCCIÓN DE OBRAS DE AGUA Y SANEAMIENTO EN ESCUE	146,774.00	4,659,624.00	4,659,624.00
		CONSTRUCCIÓN DE OBRAS DE AGUA Y SANEAMIENTO EN ESCUE	257,308.00	11,196,619.00	11,196,619.00
		CONSTRUCCIÓN DEL ALCANTARILLADO CONDOMINIAL EN EL CU	19,459,251.00	17,882,077.00	4,997,865.00
		DESARROLLO DE LA HIDROELECTRICIDAD A PEQUEÑA ESCALA F	65,314,418.00	65,594,809.00	361,805.91
		Dirección Superior	0.00	13,699.32	13,699.32
		Dirección y Coordinación	23,376,482.00	21,538,731.39	5,979,309.21
		Dirección y Coordinación del Sistema de Inversión Pública	5,595,954.00	7,214,772.20	2,613,720.16
		Evaluación y Seguimiento de Proyectos de Inversión Pública	0.00	2,730,000.00	0.00
		Fortalecimiento Capacidades Municipales	5,312,636.00	8,171,614.00	939,102.00
		Fortalecimiento para el Desarrollo de Competencias para la Empleabilidad	17,205,817.00	17,205,817.00	7,823,908.18

FILTRADO POR :

PARAMETROS ESPECIALES: Mes Inicial (MM)=1 / Mes Final (MM)=6

PRODUCCION 2015



## Cuadro No. 25

SUBSISTEMA : SIEP  
 APLICACION : SIEP  
 ENTIDAD : DGP  
 USUARIO : DGP027

PRODUCCION 2015

MINISTERIO DE HACIENDA Y CREDITO PUBLICO  
 EJECUCION DE PRESTAMOS Y DONACIONES EXTERNAS POR ORIGEN

PAGINA: 12 de 14  
 FECHA: 09/07/2015  
 HORA: 09:20:13 AM  
 REPORTE: PRPSIEP126C

DE: ENERO A: JUNIO

FUENTE	ORG.	PROYECTO/ACTIVIDAD	PRESUPUESTO INICIAL	PRESUPUESTO ACTUALIZADO	DEVENGADO ACUMULADO
<b>DONACIONES</b>			3,083,363,386.00	3,083,363,386.00	1,117,107,284.76
<b>COSUDE/SUIZA</b>			335,007,787.00	345,995,051.61	107,136,103.84
		Gestión Ambiental de Riesgos ante Desastres y Cambio Climático	28,427,340.00	21,691,316.09	7,531,005.13
		Identificación de Demanda Eléctrica y Potencial Energético en Zonas Aisladas	4,296,878.00	4,296,878.00	2,494,222.00
		MEJORAMIENTO DEL SISTEMA DE AGUA POTABLE EN EL CUÁ	2,380,956.00	230,214.00	230,214.00
		PROYECTO DE INFRAESTRUCTURA EN AGUA Y SANEAMIENTO RURAL	70,494,092.00	70,429,748.00	26,994,224.00
		REHABILITACIÓN DEL SISTEMA DE AGUA POTABLE DEL CASCO URBANO	1,171,304.00	976,087.00	976,087.00
		Realizar Auditorías a las Alcaldías Municipales no cubiertas por las Delegaciones	4,048,044.00	4,048,044.00	3,290,384.86
		Servicios para el Fomento de Tecnologías	46,647,000.00	34,257,000.00	3,343,287.22
		Servicios para el desarrollo de la productividad del Café y del Cacao	0.00	3,563,144.61	1,196,402.85
<b>FONDO MUNDIAL DE REHABILITACIÓN</b>			36,681,334.00	36,681,334.00	10,635,813.86
		Centro de Diagnóstico Nacional	438,231.00	837,852.67	522,007.28
		Nicaragua, Compromiso y Acción en el Control de la Tuberculosis por un Mundo Saludable	416,075.00	416,075.00	155,236.69
		Nicaragua, todos unidos a la pre-eliminación de la Malaria	239,841.00	239,841.00	0.00
		Programa de Cooperación Técnica y Financiera	33,700,531.00	33,300,909.33	9,225,086.36
		Servicios de Prevención y Asistencia Social	1,886,656.00	1,886,656.00	733,483.53
<b>FUNDACIÓN ANESVAD - ESPAÑA</b>			17,000,000.00	17,000,000.00	560,198.92
		Programa de Cooperación Técnica y Financiera	17,000,000.00	17,000,000.00	560,198.92
<b>GOBIERNO DE ESPAÑA</b>			112,356,432.00	102,105,896.97	14,658,164.07
		Consejo Nicaragüense de Ciencia y Tecnología ( CONICYT )	1,000,000.00	1,000,000.00	0.00
		MEJORAMIENTO Y AMPLIACION DEL SERVICIO DE AGUA POTABLE EN EL CASCO URBANO	52,710,000.00	37,523,368.00	0.00
		MEJORAMIENTO Y EQUIPAMIENTO DEL COLEGIO EXPERIMENTAL	8,836,381.00	12,329,324.90	5,352,350.97
		MEJORAMIENTO Y EQUIPAMIENTO DEL COLEGIO PÚBLICO SAN SEBASTIÁN	21,083,287.00	21,083,287.00	5,823,708.91
		MEJORAMIENTO Y EQUIPAMIENTO DEL INSTITUTO NACIONAL ELABORACIÓN DE PRODUCTOS	10,208,702.00	11,651,855.07	3,482,104.19
		MEJORAMIENTO Y EQUIPAMIENTO DEL INSTITUTO NACIONAL FORTALECIMIENTO	10,135,398.00	10,135,398.00	0.00
		REHABILITACIÓN, AMPLIACIÓN Y EQUIPAMIENTO DEL INSTITUTO	8,382,664.00	8,382,664.00	0.00
<b>GOBIERNO DE HOLANDA</b>			168,321,970.00	168,321,970.00	14,298,649.49
		CONSTRUCCIÓN Y EQUIPAMIENTO DEL HOSPITAL GENERAL DE LA CIUDAD DE	168,321,970.00	168,321,970.00	14,298,649.49
<b>GOBIERNO DE JAPÓN</b>			129,990,395.00	193,197,813.65	180,182,328.29
		CONSTRUCCIÓN DEL PUENTE PASO REAL	97,760,000.00	120,738,438.21	119,936,437.43
		MEJORAMIENTO DEL CAMINO RURAL ENTRE NACIONES UNIDAS Y LA CIUDAD DE	26,175,395.00	26,460,575.44	26,460,575.44
		MEJORAMIENTO Y AMPLIACION DE LOS SISTEMAS DE AGUA POTABLE EN LA	0.00	39,943,800.00	30,458,956.42
		Oficina Coordinadora de Japón	6,055,000.00	6,055,000.00	3,326,359.00
<b>GOBIERNO DE NORUEGA</b>			42,519,780.00	44,963,209.00	3,617,899.36
		Atención a Grupos Juveniles y Sociales	0.00	188,500.00	167,304.24
		Auxilio Judicial a Resoluciones de los Tribunales	0.00	20,000.00	0.00
		DESARROLLO DE LA HIDROELECTRICIDAD A PEQUEÑA ESCALA FORTALECIMIENTO	12,038,061.00	14,481,490.00	2,366,939.52
		Estudio y Formulación de Proyectos	0.00	62,000.00	0.00
		Formación y Capacitación Policial	30,481,719.00	29,491,919.00	519,655.60
		Investigación a Delitos de Orden Económico	0.00	80,000.00	0.00
		Programa de Seguridad Ciudadana ( Fortalecimiento Institucional DGCSE )	0.00	639,300.00	564,000.00
<b>GOBIERNO DE TAIWÁN</b>			15,080,000.00	31,246,015.93	3,012,345.69
		Administración y Finanzas	5,276,996.00	4,778,367.41	0.00
		Atención Inmidades y Privilegios	39,600.00	51,413.00	0.00

FILTRADO POR :

PARAMETROS ESPECIALES: Mes Inicial (MM)=1 / Mes Final (MM)=6

PRODUCCION 2015

## Cuadro No. 25

SUBSISTEMA : SIEP  
 APLICACION : SIEP  
 ENTIDAD : DGP  
 USUARIO : DGP027

PRODUCCION 2015

MINISTERIO DE HACIENDA Y CREDITO PUBLICO  
 EJECUCION DE PRESTAMOS Y DONACIONES EXTERNAS POR ORIGEN

PAGINA: 13 de 14  
 FECHA: 09/07/2015  
 HORA: 09:20:13 AM  
 REPORTE: PRPSIEP126C

DE: ENERO A: JUNIO

FUENTE	ORG.	PROYECTO/ACTIVIDAD	PRESUPUESTO INICIAL	PRESUPUESTO ACTUALIZADO	DEVENGADO ACUMULADO
<b>DONACIONES</b>			3,083,363,386.00	3,083,363,386.00	1,117,107,284.76
<b>GOBIERNO DE TAIWÁN</b>			15,080,000.00	31,246,015.93	3,012,345.69
		Atención Protocolaria en el Aeropuerto	42,000.00	53,813.00	0.00
		Auditoría	52,420.00	52,420.00	0.00
		<b>CONSTRUCCIÓN Y EQUIPAMIENTO DE CENTROS DE DESARROLL</b>	1,000,000.00	1,000,000.00	0.00
		Ceremonial Diplomático	48,960.00	60,773.00	0.00
		Dirección y Coordinación Ceremonial y Protocolo del Estado	72,054.00	83,867.00	0.00
		Dirección y Coordinación Servicios Consulares	111,720.00	128,533.00	0.00
		Dirección y Coordinación de Actividades Centrales	1,178,378.00	62,498.00	0.00
		Dirección y Coordinación de Asuntos Jurídicos, Soberanía y Territorio	97,678.00	102,678.00	0.00
		Dirección y coordinación	0.00	94,848.38	0.00
		Formación Contínua y Capacitación	0.00	529,332.00	529,332.00
		Formación Inicial Docentes	0.00	998,714.27	931,761.62
		Informática	334,820.00	334,820.00	0.00
		Organismos y Conferencias Internacionales	75,056.00	86,874.25	0.00
		Programa de Cooperación Técnica y Financiera	0.00	9,500,000.00	0.00
		Seguridad Democrática	28,590.00	38,590.00	0.00
		Servicio Exterior	5,474,594.00	5,474,594.00	1,123,169.07
		Servicio de Política Exterior en América	84,959.00	89,959.00	0.00
		Servicio de Política Exterior en Asia, Africa, Oceanía y Otros	102,479.00	107,479.00	0.00
		Servicio de Política Exterior en Europa	96,696.00	101,696.00	0.00
		Servicios Consulares	963,000.00	963,000.00	409,975.00
		Servicios de promocion y comercializacion	0.00	6,546,746.62	18,108.00
		Soberanía	0.00	5,000.00	0.00
<b>GOBIERNO DE LUXEMBURGO</b>			22,571,614.00	29,871,614.00	23,585,464.95
		Comisión Nacional de Sangre	0.00	310,950.92	297,175.46
		Programa de Cooperación Técnica y Financiera	22,571,614.00	29,560,663.08	23,288,289.49
<b>GOBIERNO DE BRASIL</b>			80,000.00	80,000.00	0.00
		Procesos de Carbonización Vegetal en Nicaragua (Brasil)	80,000.00	80,000.00	0.00
<b>GOBIERNO DE SUIZA</b>			8,306,500.00	8,306,500.00	801,142.61
		Dirección y Coordinación Políticas y Estadísticas	682,500.00	682,500.00	0.00
		Fortalecimiento de la Procuraduría General de la República ( Buena Ge:	3,042,760.00	3,042,760.00	477,476.85
		Secretaría Técnica (Buena Gestión)	4,581,240.00	4,581,240.00	323,665.76
<b>GOBIERNO DE ESTADOS UNIDOS DE AMÉRICA</b>			68,010,374.00	68,010,374.00	16,364,984.95
		Programa Integral de Nutrición Escolar (PINE-MINED)	2,001,962.00	2,001,962.00	0.00
		Seguridad Alimentaria y Nutricional Educación Inicial (PREESCOLAR)	6,752,000.00	6,752,000.00	3,392,242.34
		Seguridad Alimentaria y Nutricional Educación Primaria	25,400,412.00	25,400,412.00	12,761,292.61
		Servicios de Laboratorios	32,641,000.00	32,641,000.00	0.00
		Vigilancia, Gestión y Administración de Datos Espacio Temporales	1,215,000.00	1,215,000.00	211,450.00
<b>GOBIERNOS BILATERALES FONSAJUD</b>			70,130,512.00	53,330,512.00	16,297,902.00
		Atención Dispensarizada a la Familia en la Comunidad	554,190.00	554,190.00	0.00
		Brigada Médica Especializada	5,299,653.00	5,299,653.00	0.00
		Campañas de Promoción y Educación en Salud	1,745,744.00	14,827,898.41	13,714,579.05
		Control y Vigilancia de Enfermedades Transmitidas por Vectores, Agua,	0.00	1,212,515.56	1,212,515.55

FILTRADO POR :

PARAMETROS ESPECIALES: Mes Inicial (MM)=1 / Mes FInal (MM)=6

PRODUCCION 2015

## Cuadro No. 25

SUBSISTEMA : SIEP  
 APLICACION : SIEP  
 ENTIDAD : DGP  
 USUARIO : DGP027

PRODUCCION 2015

MINISTERIO DE HACIENDA Y CREDITO PUBLICO  
 EJECUCION DE PRESTAMOS Y DONACIONES EXTERNAS POR ORIGEN

PAGINA: 14 de 14  
 FECHA: 09/07/2015  
 HORA: 09:20:13 AM  
 REPORTE: PRPSIEP126C

DE: ENERO A: JUNIO

FUENTE	ORG.	PROYECTO/ACTIVIDAD	PRESUPUESTO INICIAL	PRESUPUESTO ACTUALIZADO	DEVENGADO ACUMULADO
<b>DONACIONES</b>			3,083,363,386.00	3,083,363,386.00	1,117,107,284.76
<b>GOBIERNOS BILATERALES FONSAUD</b>			70,130,512.00	53,330,512.00	16,297,902.00
		Dirección y Coordinación Técnica Local	1,490,580.00	1,469,317.90	61,985.06
		Extensión de Cobertura	5,001,240.00	5,001,240.00	0.00
		Fortalecimiento Institucional	26,568,370.00	19,016,014.44	970,552.88
		Gestión de la Red Comunitaria	6,333,235.00	4,106,147.00	0.00
		Jornadas del Poder Ciudadano en Salud	23,137,500.00	1,843,535.69	338,269.46
<b>GOBIERNOS BILATERALES FONDO COMÚN PRORURAL</b>			0.00	34,421.07	34,421.07
		Servicios Administrativos Financieros	0.00	34,421.07	34,421.07
<b>GOBIERNO DE KUWAIT</b>			6,622,748.00	8,126,373.34	2,433,107.65
		Servicio Exterior	6,622,748.00	8,126,373.34	2,433,107.65
<b>TOTAL GENERAL</b>			<b>9,230,774,682.00</b>	<b>9,230,774,682.00</b>	<b>3,816,658,474.23</b>

**Cuadro No. 26****Gobierno Central  
Fondos Rotativos a Regularizar  
Ejecución Período Enero - Junio 2015  
Córdoba**

---

<b>Denominación</b>	<b>Total</b>
Asamblea Nacional	4,500,000.00
Corte Suprema de Justicia	67,316,186.70
Consejo Supremo Electoral	4,408,376.83
Contraloría General de la República	2,829,340.80
Presidencia de la República	1,497,193.00
Ministerio de Gobernación	5,368,844.25
Ministerio de Relaciones Exteriores	1,590,837.00
Ministerio de Defensa	196,000.00
Ministerio de Hacienda y Crédito Público	1,473,000.00
Ministerio de Fomento, Industria y Comercio	1,223,961.60
Ministerio de Educación	65,664,017.41
Ministerio Agropecuario	2,589,550.08
Ministerio de Transporte e Infraestructura	3,567,000.00
Ministerio de Salud	101,220,042.88
Ministerio del Trabajo	332,475.00
Ministerio del Ambiente y de los Recursos Naturales	6,507,838.39
Ministerio de la Familia, Adolescencia y Niñez	27,140,085.69
Ministerio de Energía y Minas	215,493.59
Ministerio de Economía Familiar, Comunitaria, Cooperativa y Asociativa	4,187,162.50
Ministerio de la Mujer	414,375.00
Ministerio de la Juventud	297,269.90
Procuraduría General de la República	200,000.00
Policía Nacional	59,112,226.80
<b>TOTAL FONDO ROTATIVOS</b>	<b>361,851,277.42</b>

---

SUBSISTEMA : SIEP  
 APLICACION : SIEP  
 ENTIDAD : DGP  
 USUARIO : DGP027

**Cuadro No. 27**  
**PRODUCCION 2015**

MINISTERIO DE HACIENDA Y CREDITO PUBLICO

RECURSOS DESTINADOS A LAS PRACTICAS DE GENERO (Entidad, Programa y Nivel)

PAGINA: 1 de 2  
 FECHA: 09/07/2015  
 HORA: 09:21:19 AM  
 REPORTE: PRPSIEP175

**ENERO A: JUNIO**

NIVEL / ENTIDAD / PROGRAMA		PRESUPUESTO ACTUALIZADO (1)	DEVENGADO ACTUALIZADO (2)	PRESUPUESTO ACTUALIZADO PRACTICA / GENERO (3)	DEVENGADO ACUMULADO PRACTICA / GENERO (4)	GRADO DE EJECUCIÓN (4/3) x 100 (5)
<b>I</b>	<b>MEJORAR LAS NECESIDADES Y GARANTIZAR LOS DERECHOS PARTICULARES DE LAS MUJERES</b>	<b>431,284,713.76</b>	<b>208,619,901.69</b>	<b>162,802,740.19</b>	<b>94,179,165.04</b>	
<b>007000</b>	<b>MINISTERIO DE RELACIONES EXTERIORES</b>	<b>10,908,803.03</b>	<b>3,651,288.97</b>	<b>1,570,867.64</b>	<b>525,785.61</b>	
013	SERVICIOS CONSULARES	10,908,803.03	3,651,288.97	1,570,867.64	525,785.61	33.47
<b>009000</b>	<b>MINISTERIO DE HACIENDA Y CRÉDITO PÚBLICO</b>	<b>191,493,511.43</b>	<b>77,821,917.44</b>	<b>11,280,094.52</b>	<b>4,612,228.36</b>	
001	ACTIVIDADES CENTRALES	163,509,393.65	66,174,231.21	7,194,413.32	2,911,666.17	40.47
012	FUNCIÓN PÚBLICA	27,984,117.78	11,647,686.23	4,085,681.20	1,700,562.19	41.62
<b>012000</b>	<b>MINISTERIO AGROPECUARIO</b>	<b>30,331,409.00</b>	<b>4,701,854.96</b>	<b>9,099,422.70</b>	<b>1,410,556.49</b>	
025	GESTION Y FOMENTO DE LA PRODUCCION AGROECOLÓGICA	30,331,409.00	4,701,854.96	9,099,422.70	1,410,556.49	15.50
<b>015000</b>	<b>MINISTERIO DEL TRABAJO</b>	<b>53,621,551.93</b>	<b>22,252,978.90</b>	<b>36,762,701.88</b>	<b>15,588,024.46</b>	
003	INSPECCIÓN DEL TRABAJO	35,585,722.40	15,770,131.16	25,977,577.35	11,512,195.75	44.32
011	DERECHOS INDIVIDUALES, COLECTIVOS Y ASESORÍA LABORAL	9,458,037.48	2,545,318.88	4,634,438.37	1,247,206.25	26.91
012	HIGIENE Y SEGURIDAD EN EL TRABAJO	2,848,720.39	1,290,810.34	1,452,847.40	658,313.27	45.31
013	POLÍTICAS ACTIVAS DE TRABAJO Y SALARIOS	5,729,071.66	2,646,718.52	4,697,838.76	2,170,309.19	46.20
<b>025000</b>	<b>MINISTERIO DE ECONOMÍA FAMILIAR, COMUNITARIA, COOPERATIVA Y ASOCIATIVA</b>	<b>143,139,492.37</b>	<b>99,532,757.29</b>	<b>103,060,434.51</b>	<b>71,663,585.25</b>	
016	PROGRAMA PRODUCTIVO ALIMENTARIO	143,139,492.37	99,532,757.29	103,060,434.51	71,663,585.25	69.54
<b>026000</b>	<b>MINISTERIO DE LA MUJER</b>	<b>1,789,946.01</b>	<b>659,104.13</b>	<b>1,029,218.95</b>	<b>378,984.87</b>	
013	INSTITUCIONALIZACIÓN DE LAS PRÁCTICAS DE GÉNERO	1,789,946.01	659,104.13	1,029,218.95	378,984.87	36.82
<b>II</b>	<b>FORTALECER LOS GASTOS SOCIALES DIRIGIDOS AL ACCESO A BIENES Y SERVICIOS DE CUIDADO HUMANO Y DE REPRODUCCION</b>	<b>10,079,838,882.59</b>	<b>5,206,082,601.09</b>	<b>8,569,799,047.60</b>	<b>4,409,910,792.47</b>	
<b>001000</b>	<b>ASAMBLEA NACIONAL</b>	<b>249,748,130.36</b>	<b>117,894,936.72</b>	<b>30,968,768.16</b>	<b>14,618,972.15</b>	
001	ACTIVIDADES CENTRALES	249,748,130.36	117,894,936.72	30,968,768.16	14,618,972.15	47.21
<b>006000</b>	<b>MINISTERIO DE GOBERNACIÓN</b>	<b>244,026,369.00</b>	<b>137,430,644.04</b>	<b>183,019,776.75</b>	<b>103,072,983.03</b>	
013	MIGRACIÓN Y EXTRANJERÍA	244,026,369.00	137,430,644.04	183,019,776.75	103,072,983.03	56.32
<b>014000</b>	<b>MINISTERIO DE SALUD</b>	<b>9,117,360,270.18</b>	<b>4,710,460,855.68</b>	<b>8,270,244,271.83</b>	<b>4,248,366,180.77</b>	
016	ATENCIÓN INTEGRAL EN EL PRIMER NIVEL DE ATENCIÓN	4,347,199,831.56	2,517,462,579.15	3,738,591,855.14	2,165,017,818.07	57.91
017	ATENCIÓN DE SALUD HOSPITALARIA	4,770,160,438.62	2,192,998,276.53	4,531,652,416.69	2,083,348,362.70	45.97

FILTRADO POR :

PARAMETROS ESPECIALES: Mes Inicial=1 / Mes Final=6

PRODUCCION 2015

SUBSISTEMA : SIEP  
 APLICACION : SIEP  
 ENTIDAD : DGP  
 USUARIO : DGP027

**Cuadro No. 27**  
**PRODUCCION 2015**

MINISTERIO DE HACIENDA Y CREDITO PUBLICO

RECURSOS DESTINADOS A LAS PRACTICAS DE GENERO (Entidad, Programa y Nivel)

PAGINA: 2 de 2  
 FECHA: 09/07/2015  
 HORA: 09:21:19 AM  
 REPORTE: PRPSIEP175

**ENERO A: JUNIO**

NIVEL / ENTIDAD / PROGRAMA		PRESUPUESTO ACTUALIZADO (1)	DEVENGADO ACTUALIZADO (2)	PRESUPUESTO ACTUALIZADO PRACTICA / GENERO (3)	DEVENGADO ACUMULADO PRACTICA / GENERO (4)	GRADO DE EJECUCIÓN (4/3) x 100 (5)
<b>015000</b>	<b>MINISTERIO DEL TRABAJO</b>	<b>1,899,146.92</b>	<b>860,540.23</b>	<b>607,727.02</b>	<b>275,372.87</b>	
012	HIGIENE Y SEGURIDAD EN EL TRABAJO	1,899,146.92	860,540.23	607,727.02	275,372.87	45.31
<b>017000</b>	<b>MINISTERIO DE LA FAMILIA, ADOLESCENCIA Y NIÑEZ</b>	<b>466,804,966.13</b>	<b>239,435,624.42</b>	<b>84,958,503.84</b>	<b>43,577,283.64</b>	
019	PROMOCIÓN Y PREVENCIÓN DE LOS DERECHOS DEL NNA Y FAMILIA	466,804,966.13	239,435,624.42	84,958,503.84	43,577,283.64	51.29
<b>III</b>	<b>FORMACION, EDUCACION Y PROMOCION ORIENTADA A MEJORAR LAS RELACIONES DE GENERO</b>	<b>8,527,278.62</b>	<b>2,958,124.98</b>	<b>5,439,552.23</b>	<b>1,887,716.75</b>	
<b>026000</b>	<b>MINISTERIO DE LA MUJER</b>	<b>8,527,278.62</b>	<b>2,958,124.98</b>	<b>5,439,552.23</b>	<b>1,887,716.75</b>	
012	FORMACIÓN PARA LA EQUIDAD DE GÉNERO	3,947,874.57	1,188,033.05	2,684,554.71	807,862.47	30.09
013	INSTITUCIONALIZACIÓN DE LAS PRÁCTICAS DE GÉNERO	1,350,310.14	497,218.90	236,304.28	87,013.31	36.82
015	PROMOCIÓN DE DERECHOS Y PROTAGONISMO DE LA MUJER	3,229,093.91	1,272,873.03	2,518,693.25	992,840.96	39.42
<b>TOTAL</b>		<b>10,519,650,874.98</b>	<b>5,417,660,627.76</b>	<b>8,738,041,340.02</b>	<b>4,505,977,674.26</b>	

FILTRADO POR :

PARAMETROS ESPECIALES: Mes Inicial=1 / Mes Final=6

PRODUCCION 2015