



Gobierno de Reconciliación
y Unidad Nacional

El Pueblo, Presidente!

MINISTERIO DE HACIENDA
Y CRÉDITO PÚBLICO



.....
**INFORME DE LIQUIDACIÓN
DEL PRESUPUESTO GENERAL
DE LA REPÚBLICA
2015**
.....

Dirección General de Presupuesto

Marzo, 2016

INDICE

	Pág.
I Ley Anual de Presupuesto 2015, Modificaciones e Incorporaciones	1
II Resultados del Balance Fiscal	17
III Ejecución del Presupuesto de Ingresos	24
IV Ejecución del Presupuesto de Egresos	30
V Anexos Estadísticos	179
Cuadro Nº 1 Ingresos, Gastos y Financiamiento	
Cuadro Nº 2 Ingresos Totales	
Cuadro Nº 3 Ingresos Totales por Direcciones Recaudadoras	
Cuadro Nº 3-A Detalle del Rubro de Rentas con Destino Especifico	
Cuadro Nº 3-B Detalle de Transferencias Corrientes por Entes y Empresas	
Cuadro Nº 4 Clasificación Económica de Gastos	
Cuadro Nº 5 Clasificación Económica por Objeto del Gasto (Devengado Acumulado)	
Cuadro Nº 6 Gastos Totales por Entidad	
Cuadro Nº 6 -A Asignaciones y Subvenciones a Entes Descentralizados y otras instituciones	
Cuadro Nº 6- A-1 Subvenciones a Iglesias, Templos y Congregaciones Religiosas (Iglesias y Congregaciones)	
Cuadro Nº 6 -A-2 Subvenciones a Organizaciones sin fines de lucro, Centros Culturales y Deportivos (Asociaciones y Fundaciones)	
Cuadro Nº 7 Estructura Funcional del Gasto	
Cuadro Nº 8 Clasificación Institucional Económica (Devengado)	
Cuadro Nº 8-A Clasificación Institucional Económica (Devengado) Asignaciones y Subvenciones	
Cuadro Nº 9 Clasificación Institucional del Gasto de Capital por Tipo de Gasto (Presupuesto Ejecutado)	
Cuadro Nº 10 Detalle de Gastos de Capital (Proyectos y otros) por Clasificación Institucional por Tipo de Recursos	
Cuadro Nº 10-A Detalle de Gastos de Capital, Asignación a Entes Descentralizados y otras Instituciones por Tipo de Recursos	

Cuadro Nº 11	Detalle de Gasto de Capital (Proyectos y otros)
Cuadro Nº 11- A	Detalle de Gasto de Capital para Asignaciones y Subvenciones (Proyectos y otros)
Cuadro Nº 12	Presupuesto Ejecutado de Proyectos de Inversión y Otros Gastos de Capital por Institución, Programa y Fuente de Financiamiento
Cuadro Nº 13	Ejecución Programa de Inversión Pública
Cuadro Nº 14	Servicio de Deuda Pública Interna
Cuadro Nº 15	Servicio de Deuda Pública Externa
Cuadro Nº 16	Detalle de Incorporaciones (Ampliaciones)
Cuadro Nº 17	Ejecución de Asignación Alivio HIPC de la deuda externa para gasto en pobreza
Cuadro Nº 18	Ejecución de Asignación Alivio HIPC de la deuda externa para gasto en pobreza, Gasto Corriente
Cuadro Nº 19	Ejecución de Asignación Alivio HIPC de la deuda externa para gasto en pobreza, Gasto de Capital
Cuadro Nº 20	Estrategia Reducción de la Pobreza (Reclasificación ERCEP) Actualizado y Devengado
Cuadro Nº 21	Estrategia Reducción de la Pobreza por fuente de financiamiento
Cuadro Nº 22	Detalle del Gasto para Programas de Combate a la Pobreza 2015, Ley No. 898
Cuadro Nº 23	Transferencia Municipal Total – Recursos del Tesoro
Cuadro Nº 23- A	Transferencia Municipal Corriente – Recursos del Tesoro
Cuadro Nº 23- B	Transferencia Municipal Capital – Recursos del Tesoro
Cuadro Nº 24	Universidades y Centros de Educación Técnica Superior, Transferencias
Cuadro Nº 25	Desglose del Financiamiento Externo del Déficit
Cuadro Nº 26	Ejecución de Préstamos y Donaciones Externas por Origen
Cuadro Nº 27	Recursos destinados a las Prácticas de Género (Entidad, Programa y Nivel)

I. LEY ANUAL DE PRESUPUESTO 2015, MODIFICACIONES E INCORPORACIONES

El Presupuesto General de la República 2015 es aprobado mediante Ley N° 889, y elaborado con la política de Gobierno de cumplir con los objetivos de continuar apoyando la estabilidad macroeconómica y crecimiento económico, garantizar la sostenibilidad de las finanzas públicas y asegurar el financiamiento sostenible de los programas y proyectos orientados principalmente a la reducción de la pobreza, así como a elevar el nivel y calidad de la inversión en capital humano e infraestructura productiva. Consistente con estos objetivos, el presupuesto aprobado es coherente con el Programa Económico Financiero (PEF) y el Plan Nacional de Desarrollo Humano (PNDH) del Gobierno de Reconciliación y Unidad Nacional (GRUN), cuyo lineamiento central es la generación de riqueza y reducción de la pobreza, como elementos aglutinadores del desarrollo económico y social de la nación.

En este contexto, el Presupuesto General de Ingresos es aprobado en un monto de C\$55,309.4 millones, Egresos por C\$61,035.0 millones y Déficit Presupuestario Global de C\$5,725.6 millones. El déficit se financia a través de la cooperación externa de donaciones y desembolsos de préstamos concesionales, así como de emisión de Bonos de la República de Nicaragua.

Adicionalmente y durante la ejecución del ejercicio presupuestario, en el mes de Septiembre el Presidente de la República somete a consideración de la Asamblea Nacional iniciativa de Ley de Modificación a la Ley No.889, Ley Anual de Presupuesto General de la República 2015, consistente en modificaciones del Presupuesto General de Ingresos, Presupuesto General de Egresos y su financiamiento. Lo anterior es consecuencia de una evolución positiva de la recaudación observada en 2014 y primer semestre de 2015, la reforma a Ley de Concertación Tributaria (LCT) aprobada en Diciembre de 2014, que afecta principalmente la recaudación del Impuesto Sobre la Renta y el incremento de las importaciones que continuaron su proceso de aceleración iniciada desde mediados de 2014. De igual manera se aprovecha para atender nuevos compromisos en la ejecución presupuestaria del gasto en diferentes programas y proyectos, y con ello la revisión de la evolución y perspectivas en la ejecución de los recursos externos. Todo dentro de un contexto favorable de la evolución macroeconómica.

La reestimación de los ingresos totales dió como resultado ingresos superiores en C\$1,427.1 millones, correspondiendo a los ingresos tributarios un aumento de C\$1,478.5 millones y reducción de los ingresos no tributarios por un monto neto de C\$51.4 millones.

A nivel de los principales rubros, el aumento de la recaudación se manifestó principalmente en el IR, tal como se muestra a continuación:

	(Millones)	%
-Tributarios	1,478.5	103.6
IR	1,262.1	88.4
IVA (Interno)	(462.8)	(32.4)
ISC (Importación)	560.6	39.3
DAI (Importación)	39.6	2.8
IVA (Importación)	171.1	12.0
ISC (Otros)	(93.3)	(6.5)
Resto tributarios	1.2	0.1
- No tributarios	(51.4)	(3.6)
Otros Ingresos no tributarios	32.8	2.3
FOMAV	(84.2)	(5.9)
Total Incremento de Ingresos	1,427.1	100.0

El mayor aporte lo suministra la recaudación del IR, impulsado tanto por la actividad económica como por el efecto pleno de la aplicación de las medidas incorporadas en la LCT y su reforma aprobada en Diciembre de 2014, lo que se tradujo en ingresos adicionales por el pago del IR anual y una mejora en la recaudación de anticipo. Así mismo, se continuó observando el rendimiento obtenido de la recaudación por la separación de las rentas en rentas del trabajo, de actividades económicas y por ganancias y pérdidas de capital, por razón de que estas últimas aportaron ingresos extraordinarios por la venta de empresas y pago de dividendos extraordinarios en el primer semestre de 2015.

Por otra parte, adicionalmente a esta fuente de recursos de la recaudación, el Proyecto de Ley de Modificación Presupuestaria, excluyendo las fuentes de recursos externos atados a programas y proyectos, cuenta con otras dos fuentes adicionales. La primera corresponde al efecto de la Ley de Variación de la Tarifa de Energía Eléctrica al Consumidor, con un estimado de C\$585.4 millones, que corresponde al período Abril/Octubre, por desfase de dos meses en los desembolsos por parte de las distribuidoras, y en segundo lugar incremento del préstamo negociado con el BID, denominado PBL 2015 - Programa para Fortalecer el Sector Eléctrico en Nicaragua, de apoyo presupuestario, por US\$20.0 millones, equivalente a C\$550.0 millones, para totalizar US\$65.0 millones el monto del préstamo aprobado.

En consecuencia, el total de los recursos disponibles tomados en consideración en el Proyecto de Ley es de C\$2,562.5 millones, distribuidos así:

**Fuente de Ingresos para Reforma
(Millones de Córdoba)**

Concepto	Monto
Ingresos Ordinarios	1,427.1
Variación Tarifa Energía Eléctrica al Consumidor (Abril/Octubre)	585.4
Préstamo BID (PBL)	550.0
Total	2,562.5

Como resultado de esta mayor disponibilidad de recursos y congruente con los objetivos de la política fiscal aprobada para el año, el Proyecto de Ley de Modificación a la Ley Anual de Presupuesto 2015 incorpora por el lado del gasto compromisos prioritarios e indispensables para la prestación de servicios a la población y en algunos casos para proyectos de inversión, además de que toma en consideración la evolución y comportamiento de la ejecución presupuestaria del gasto del primer semestre, tanto de fuentes internas como externas. En este sentido, el Proyecto de Ley de Modificación amplía asignaciones presupuestarias para algunas instituciones y en otras, se reducen por sub ejecución y/o sobre programación. También, se hacen los ajustes correspondientes a las asignaciones presupuestarias de mandato constitucional y de otras leyes, de conformidad al nuevo monto de gasto modificado o según la nueva estimación de los ingresos que la respaldan. Asimismo, se contempla modificaciones en el servicio de la deuda pública, pero en los casos de reducción se respeta la política de honrar los compromisos de las obligaciones contractuales, tanto del servicio de la deuda externa como de la interna.

Cabe señalar que el Proyecto de Ley de Modificación a la Ley Anual de Presupuesto 2015 mantiene la colocación de Bonos de la República y por otra parte se aumentan las disponibilidades a transferir a las cuentas del tesoro en el Banco Central de Nicaragua.

En consecuencia, la iniciativa de Ley presenta ampliaciones, reducciones y reasignaciones de créditos presupuestarios, con fuente Rentas del Tesoro, Rentas con Destino Específico, Rentas del Tesoro/Alivio HIPC, y de donaciones y desembolsos de préstamos externos, atados a programas y proyectos. Con fuentes externas se incorporan aquellos recursos que cuentan con la disponibilidad financiera y no existen los créditos presupuestarios y se reducen los que por diversas circunstancias de atrasos en su ejecución, se postergan para el siguiente ejercicio presupuestario.

En este contexto, el incremento neto del Presupuesto General de Egresos es de C\$1,841.4 millones, lo que significa 3.0% del Presupuesto inicial. Del monto de incremento, 39.6% corresponde a gasto corriente y 60.4% a gasto de capital, con lo cual mejora la calidad del gasto público. Con fuentes internas (Rentas del Tesoro, Rentas con Destino Especifico y Rentas del Tesoro/Alivio HIPC), el aumento neto es de C\$1,534.5 millones (83.3%) y con recursos externos destinados a programas y proyectos C\$306.9 millones (16.7%), de los que en la fuente de donaciones se presenta una disminución neta de C\$4.4 millones (0.1% del presupuesto inicial) y se aumentan en C\$311.3 millones los desembolsos de préstamos (5.1% del presupuesto anual). Este monto superior en el gasto total es el resultado de un incremento de C\$2,247.8 millones y reducciones de C\$406.4 millones, entre gastos corrientes y de capital, respectivamente, lo mismo que entre diferentes fuentes de financiamiento. También incluye reasignaciones (aumentos y reducciones) intra-institucionales por el monto de C\$1,235.8 millones, entre gastos corriente y capital, así como entre diferentes fuentes de financiamiento.

El monto de incremento neto del gasto total (ampliaciones y reducciones), según la estructura funcional, es: 50.1% se destina al área social, en particular el sector salud, las Universidades y Centros de Educación Superior, las Transferencias a las Municipalidades, el apoyo a la Alcaldía de Managua y el Bono Productivo Alimentario; 17.4% a servicio económico, en particular del Ministerio de Transporte e Infraestructura, Empresa Nacional de Transmisión Eléctrica, Empresa Portuaria Nacional y Ministerio de Hacienda y Crédito Público; 19.2% a defensa, orden público y seguridad; 15.5% al área gubernamental y una reducción del servicio de intereses y comisiones de la deuda pública de 2.2% del monto total modificado.

Con esta modificación, el Presupuesto General de Egresos 2015 alcanza el monto de C\$62,876.4 millones, con una tasa de crecimiento de 15.0% respecto a lo observado en 2014.

En cuanto al Programa de Inversión Pública (PIP) del Gobierno Central, la iniciativa de Ley de Modificación Presupuestaria presenta incremento neto de C\$932.4 millones, de los que corresponde con Rentas del Tesoro C\$608.2 millones (65.2%), préstamos externo C\$241.5 millones (26.0%), donaciones C\$74.8 millones (8.0%) y Rentas con Destino Especifico C\$7.9 millones (0.8%).

De esta forma el PIP pasa de C\$13,024.1 millones a C\$13,956.5 millones, o sea superior 7.2% respecto al presupuesto aprobado 2015, producto del aumento de C\$1,603.2 millones y disminuciones de C\$670.8 millones. En relación a lo observado en 2014 (C\$12,290.5), el nuevo monto del PIP se incrementa 13.5%.

Como consecuencia de estas modificaciones del Presupuesto General de Ingresos y del Presupuesto General de Egresos, el Déficit Presupuestario Global se aumenta en C\$414.3 millones, para alcanzar un estimado de C\$6,139.9 millones, que equivale a un aumento de 7.2% del presupuesto aprobado inicial. En porcentaje del PIB, el déficit global resultante es de 1.9% y después de donaciones externas e internas de 0.7%, lo cual está dentro de los rangos razonables de la política de sostenibilidad de las finanzas públicas y en correspondencia con lo previsto en el Programa Económico Financiero (PEF).

En resumen, la modificación al Presupuesto General de la República 2015 se aprobó mediante Ley No. 914, Ley de Modificación a la Ley No. 889, Ley Anual de Presupuesto General de la República 2015, y consistió en lo siguiente:

1. Incremento del Presupuesto General de Ingresos para el ejercicio presupuestario 2015 en el monto de C\$1,427.1 millones, lo que conlleva a disponer de un Presupuesto General de Ingresos 2015 de C\$56,736.5 millones, siendo superior 2.6% del presupuesto inicial.
2. Incremento del Presupuesto General de Egresos en la suma de C\$1,841.4 millones, entre recursos internos y externos, y distribuido en C\$727.0 millones para gasto corriente y C\$1,114.4 millones para gasto de capital. Este aumento neto es producto de un monto de incrementos de C\$2,250.6 millones y reducción de C\$409.2 millones, entre gasto corriente y gasto de capital, así como entre fuentes de financiamientos, respectivamente. También incluye reasignaciones intra-institucionales, tanto en gasto corriente y de capital, como de recursos internos y externos, por C\$1,269.5 millones. Este incremento conlleva a alcanzar un Presupuesto General de Egresos 2015 de C\$62,876.4 millones, lo que es superior 3.0% respecto al presupuesto inicial.
3. Los incrementos del Presupuesto General de Ingresos y del Presupuesto General de Egresos conlleva a un aumento del Déficit Presupuestario Global en C\$414.3 millones, o sea 7.2% mayor al monto del presupuesto aprobado inicial.
4. Aumento de financiamiento de donaciones internas en un monto de C\$585.4 millones, producto del efecto de la Ley No. 898, Ley de Variación de la Tarifa Energía Eléctrica al Consumidor, y destinados a programas y proyectos para el combate de la pobreza.

5. Reducción neta del financiamiento de donaciones externas atadas a programas y proyectos en un monto de C\$4.5 millones, que significa 0.1% del presupuesto anual inicial.
6. Aumento del financiamiento externo neto en C\$861.4 millones, producto de un incremento de la fuente de desembolsos de préstamos externos atados a programas y proyectos por C\$311.4 millones y aumento del préstamo del BID, denominado PBL 2015 – Programa para Fortalecer el Sector Eléctrico en Nicaragua de apoyo presupuestario, por C\$550.0 millones, equivalente a US\$20.0 millones.
7. Disminución del financiamiento interno neto en menos C\$1,028.0 millones, que se corresponden con mayores montos de amortización de deuda interna por C\$618.0 millones y aumento en las disponibilidades en el Banco Central de Nicaragua por C\$410.0 millones.

Por otra parte, en el mes de Diciembre de dicho ejercicio presupuestario, el Presidente de la República somete a consideración de la Asamblea Nacional un Proyecto de Ley de Modificación a la Ley No.889, Ley Anual de Presupuesto General de la República 2015 y su Reforma en Ley No.914, Ley de Modificación a la Ley Anual de Presupuesto General de la República 2015, con trámite de urgencia.

La razón de esta segunda iniciativa de Ley es efectuar modificaciones en el Presupuesto General de Ingresos, Presupuesto General de Egresos y su financiamiento, por efecto de un buen desempeño de la recaudación observada en los primeros diez meses del 2015, la atención de nuevos compromisos en la ejecución presupuestaria del gasto en diferentes programas y proyectos y el apoyo a determinadas Alcaldías Municipales en su programación de inversión municipal, de gran beneficio para la población, y para el cumplimiento de obligaciones derivadas de los daños del terremoto que afectó los Municipios de Nagarote y El Sauce. También se aprovecha para hacer ajustes en los gastos financiados con recursos externos e internos, tomando en consideración, la evolución y perspectiva de ejecución para el resto del año.

En este contexto, la reestimación del Presupuesto General de Ingresos 2015, toma en cuenta que la ejecución presupuestaria de los ingresos al mes de Octubre 2015 ha mostrado una dinámica positiva acorde con el comportamiento de la economía nacional y la aplicación de las reformas contenidas en la Ley de Concertación Tributaria (LCT) y su reforma. El principal dinamismo se observa en la recaudación en las distintas modalidades de recaudación del Impuesto Sobre la Renta, tanto de la renta del trabajo, de actividades económicas y de rentas de capital y

ganancias y pérdidas de capital. En consecuencia, este desempeño positivo de recaudación se da en los ingresos tributarios, en particular en el Impuesto Sobre la Renta, lo cual permite disponer de ingresos adicionales por C\$972.3 millones, lo que conllevó a alcanzar un Presupuesto General de Ingresos 2015 modificado de C\$57,708.8 millones.

Por su parte, el Presupuesto General de Egresos presenta incremento neto de C\$466.7 millones, lo que significa 0.7% del Presupuesto modificado vigente. De este monto, el incremento del gasto de capital es de C\$1,003.5 millones y para el gasto corriente corresponde una reducción de C\$536.8 millones. Con fuente interna (Rentas del Tesoro y Rentas del Tesoro/Alivio HIPC), el aumento neto es de C\$885.6 millones y con recursos externos destinados a programas y proyectos, la reducción es de C\$418.9 millones, de los que en la fuente de donaciones es de C\$305.5 millones y con préstamo C\$113.4 millones. El monto de aumento neto en el gasto total es el resultado de un incremento de C\$1,562.8 millones y reducciones de C\$1,096.1 millones, entre gastos corrientes y de capital, respectivamente, lo mismo que entre diferentes fuentes de financiamiento.

Con esta modificación, el Presupuesto General de Egresos 2015 alcanza el monto de C\$63,343.1 millones, con tasa de crecimiento de 15.9% respecto a lo observado en 2014, siendo en el gasto corriente 13.9% y para el gasto de capital 22.0%, respectivamente.

Como consecuencia de estas modificaciones del Presupuesto General de Ingresos y del Presupuesto General de Egresos, el Déficit Presupuestario Global se reduce en la suma de C\$505.6 millones, para alcanzar un estimado de C\$5,634.3 millones.

En lo que se refiere al servicio de amortización de la deuda, se presentan disminuciones en la deuda externa por C\$105.1 millones y en la deuda interna por C\$48.8 millones, sin que ello conlleve a un atraso de pago de las obligaciones contractuales.

Cabe señalar que esta iniciativa de Ley disminuye la meta de aumento de las disponibilidades de las cuentas de la Tesorería General de la República en el BCN, en el monto de C\$319.4 millones y se reduce la meta de colocación de Bonos de la República en C\$560.0 millones.

En resumen, la segunda iniciativa de Ley de modificación al Presupuesto General de la República 2015 es así:

1. Incremento del Presupuesto General de Ingresos 2015 por C\$972.3 millones, en particular en el Impuesto Sobre la Renta. Este incremento

conlleva a disponer de un Presupuesto General de Ingresos 2015 de C\$57,708.8 millones.

2. Incremento del Presupuesto General de Egresos 2015 de C\$466.7 millones, entre recursos internos y externos, y distribuido en un aumento de C\$1,003.5 millones en gasto de capital y reducción de C\$536.8 millones en gasto corriente. Cabe señalar que este aumento neto es producto de un incremento de C\$1,562.8 millones y reducción de C\$1,096.1 millones, entre gasto corriente y gasto de capital, así como entre fuentes de financiamientos, respectivamente. Este incremento conlleva a alcanzar un Presupuesto General de Egresos 2015 de C\$63,343.0 millones.
3. El incremento del Presupuesto General de Ingresos y del Presupuesto General de Egresos conlleva a una disminución del Déficit Presupuestario Global en C\$505.6 millones.
4. Reducción neta del financiamiento de donaciones externas atadas a programas y proyectos en un monto de C\$305.5 millones.
5. Reducción del financiamiento externo neto en C\$8.3 millones, producto de una reducción de la fuente de desembolsos de préstamos externos atados a programas y proyectos por C\$113.3 millones y menor pago de amortización de la deuda externa en C\$105.1 millones.
6. Aumento del financiamiento interno neto en menos C\$191.8 millones, que se corresponden con menores montos de amortización de deuda interna por C\$48.8 millones, disminución en la meta de aumento en las disponibilidades en el Banco Central de Nicaragua por C\$319.4 millones y menores colocaciones de Bonos de la República en C\$560.0 millones.

Esta iniciativa de Ley fue aprobada en el mismo mes de Diciembre, mediante Ley No.921, Ley de Modificación a la Ley No.889, "Ley Anual de Presupuesto General de la República 2015", y se correspondió con lo remitido por el Presidente de la República, con excepción del Presupuesto General de Egresos que fue ajustado en un monto mayor. En la Ley, el incremento del Presupuesto General de Egresos para el ejercicio presupuestario 2015 es de C\$496.5 millones, como resultado de una reducción de C\$507.0 millones en gasto corriente y ampliación de C\$1,003.5 millones a gasto de capital. El mayor monto de los egresos incluye ampliación de créditos presupuestarios a las Universidades y Centros de Educación Técnica Superior por C\$29.8 millones, en gasto corriente con fuente Rentas del Tesoro, para alcanzar un Presupuesto General de Egresos 2015 modificado de C\$63,372.8 millones.

A continuación se presenta el resumen del balance fiscal que muestra el presupuesto aprobado inicial y el presupuesto modificado, con las Leyes No. 914 y No. 921, antes referidas, así como con sus variaciones respectivas.

Balance Fiscal Modificado 2015
(Millones de Córdoba)

Conceptos	Presupuesto Anual Inicial (1)	Presupuesto Anual Modificado (2)	Variaciones	
			Absoluta 3 = (2-1)	Relativa (%) (4=2/1)
I Ingresos Totales	55,309.4	57,708.7	2,399.3	4.3
II Gastos Totales	61,035.0	63,372.8	2,337.8	3.8
III Déficit o Superavit Global (I-II)	(5,725.6)	(5,664.1)	61.5	1.1
IV Necesidad de Financ.	5,725.6	5,664.1	(61.5)	(1.1)
A. Donaciones Internas	0.0	585.4	585.4	0.0
B. Donaciones Externas	3,083.4	2,773.4	(310.0)	(10.1)
C. Financ. Ext. Neto	5,513.3	6,366.4	853.1	15.5
D. Financ. Int. Neto	(2,871.1)	(4,061.1)	(1,190.0)	41.4

Finalmente, durante la ejecución del ejercicio presupuestario 2015 se incorporó al Presupuesto General de Egresos un monto de C\$1,446.0 millones, de conformidad con lo establecido en el Arto. 10 de la Ley No.889, Ley Anual de Presupuesto General de la República 2014; Arto. 53 de la Ley No.550, Ley de Administración Financiera y del Régimen Presupuestario; y Arto. 11 de la Ley No. 914, Ley de Modificación a la Ley No. 889, "Ley Anual de Presupuesto General de la República 2015".

Los montos de estas incorporaciones se componen de la siguiente manera, y el detalle por fuente y organismo se presenta en Anexo Estadístico, Cuadro No. 16.

- Incorporaciones, fuente donaciones externas en especie (Arto. 10 de la Ley No. 889)..... C\$75.0 millones
- Incorporaciones, por mayores ingresos de Rentas con Destino Específico (Arto. 53 de la Ley No. 550)..... C\$150.5 millones
- Incorporaciones, fuente donaciones y préstamos externos (Arto. 11 de la Ley No. 914)..... C\$1,220.5 millones

Las incorporaciones relacionadas con el Arto.10 de la Ley No.889, se corresponde con donaciones externas en especie y con destino a:

- a) Ministerio de Relaciones Exteriores por el monto de C\$17.4 millones proveniente del Gobierno de China – Taiwán y consistente en vehículos,

equipos informáticos y de oficina e insumos para carnetización y elaboración de planos y diseños para la construcción del Edificio del Centro de Documentación.

b) Ministerio de Educación por el monto de C\$26.2 millones, proveniente de:

- Programa Mundial de Alimentos (PMA) por C\$9.2 millones, que corresponde a parte de la tercera distribución del 2015 de 228,583 toneladas métricas de alimentos, consistente en aceite, arroz, frijoles, mezcla de maíz (CBS), harina y leche, para los centros escolares de los departamentos de Jinotega y Matagalpa y la Región Autónoma de la Costa Caribe Norte, a través del Programa Integral de Nutrición Escolar (PINE-MINED).
- Gobierno de Estados Unidos de América por C\$16.9 millones, a través del Proyecto de Mejor Educación y Salud (MESA), que corresponde a la tercera distribución del 2015, consistente en 475,194 toneladas métricas de aceite, arroz, frijoles, mezcla de maíz (CBS) y harina, para los centros escolares del departamento de Jinotega y Región Autónoma de la Costa Caribe Sur.
- Fondo Mundial de Rehabilitación por C\$0.1 millones, correspondiente en pagos de servicios personales transitorios, dentro del Proyecto Nicaragua Compromiso y Acción en el Control de la Tuberculosis.

c) Ministerio de Energía y Minas por el monto de C\$31.4 millones, provenientes de:

- COSUDE/SUIZA por C\$14.6 millones, de los cuales C\$11.5 millones es a través de pagos directos por Construcción de Obras Civiles e Instalación de Tuberías para la Pequeña Central Hidroeléctrica la Camaleona y C\$3.1 millones por Servicios de Consultorías en diseño estructural y adquisición y entrenamiento de Software para realizar estudios eléctricos en la factibilidad técnica de los proyectos de electrificación rural, que comprende Generación, Transmisión y Distribución.
- Gobierno de Noruega por C\$6.4 millones, de los cuales C\$5.4 millones es a través de servicios de consultorías en diseño estructural y adquisición y entrenamiento de Software para realizar estudios eléctricos en la factibilidad técnica de los proyectos de electrificación rural, que comprende Generación, Transmisión y Distribución, y C\$1.0 millón por construcción de obras Civiles e

Instalación de Tuberías para la Pequeña Central Hidroeléctrica la Camaleona.

- Fondo de Desarrollo Nórdico por C\$10.4 millones, consistente en pagos directos por servicios de consultoría y estudio de prefactibilidad para el Proyecto Geotérmico Volcán Cosigüina.

Las incorporaciones de conformidad al Arto.53 de la Ley No.550, por el monto de C\$150.5 millones, se corresponden con mayores Rentas con Destino Especifico, y las instituciones son:

- a) Ministerio de Gobernación el monto de C\$43.6 millones, por servicios migratorios.
- b) Ministerio de Transporte e Infraestructura el monto de C\$21.6 millones.
- c) Ministerio Agropecuario el monto de C\$6.2 millones, que corresponde a ingresos del Instituto Nicaragüense de Tecnología Agropecuaria, por venta de bienes y servicios.
- d) Dirección General de Servicios Aduaneros la suma de C\$5.1 millones.
- e) Ministerio de la Familia, Adolescencia y Niñez el monto de C\$2.6 millones, producto de mayores utilidades de la Lotería Nacional.
- f) Ministerio del Ambiente y de los Recursos Naturales la suma de C\$2.3 millones.
- g) Transferencia a las Asociaciones de Bomberos Voluntarios C\$2.2 millones, que corresponde a la proporción de los ingresos provenientes del 1% del total de las primas pagadas de las pólizas de seguro contra incendios, establecido en el arto. 94, de la Ley No.837, Ley de la Dirección General de Bomberos de Nicaragua. Este monto se transfirió a la Asociación Civil de Cuerpos de Bomberos Voluntarios de Nicaragua la suma de C\$1.0 millón, a la Federación de Cuerpo de Bomberos de Nicaragua el monto de C\$1.0 millón, y Asociación de Bomberos Unidos por C\$0.2 millones.
- h) Ministerio de Hacienda y Crédito Público la suma de C\$2.5 millones.
- i) Ministerio del Trabajo la suma de C\$0.4 millones.

- j) Policía Nacional el monto de C\$3.6 millones, según Ley de Circulación Vehicular e Infracción de Tránsito y destinado a la Administración del Fondo Nacional de Seguridad y Educación Vial.
- k) Instituto Nicaragüense de Estudios Territoriales el monto de C\$0.7 millones.
- l) Instituto de la Vivienda Urbana y Rural la suma de C\$0.5 millones.
- m) Fondo de Mantenimiento Vial la suma de C\$46.2 millones, que corresponde al Tributo Especial a los Combustibles.
- n) Instituto Nicaragüense de Deportes el monto de C\$0.8 millones.
- o) Transferencias a la Alcaldías por Recaudaciones de Exploración y Explotación minera la suma de C\$1.1 millones.
- p) Consejo Nacional del Deporte, la Educación Física y la Recreación Física la suma de C\$0.7 millones.
- q) Instituto de Protección y Sanidad Agropecuaria la suma de C\$10.2 millones.
- r) Transferencia a las Alcaldías por Recaudación del Impuesto Selectivo al Consumo (ISC) la suma de C\$0.2 millones.

Las incorporaciones por el monto de C\$1,220.5 millones, conforme el Arto. 11 de la Ley No. 914, y que prácticamente representa el 100.0% del monto autorizado en dicho artículo, se dieron así:

1. A través de donaciones externas el monto de C\$353.2 millones, teniendo principalmente como destino las siguientes instituciones:
 - a) Presidencia de la República el monto de C\$13.5 millones, proveniente de fuente del Gobierno de China-Taiwán, destinados al mantenimiento y reparación de cuatro Centros de Desarrollo Infantil (CDI).
 - b) Ministerio de la Familia, Adolescencia y Niñez el monto de C\$6.0 millones, lo que proviene del Fondo de las Naciones Unidas para la Infancia (UNICEF) en el monto de C\$5.2 millones para el Fortalecimiento del Sistema de Protección de Violencia de Niña, Niños y Adolescentes; del Fondo de las Naciones Unidas para la Población (UNFPA) por C\$0.4 millones, para la ejecución

de obras menores y rehabilitaciones en el Centro de Protección del Ministerio, Distrito II y VII, Managua; y de SISCA-TAIWAN el monto de C\$0.4 millones para el Fortalecimiento de las Capacidades del personal del Ministerio.

- c) Ministerio del Ambiente y de los Recursos Naturales el monto de C\$0.7 millones, proveniente del Programa de las Naciones Unidas para el Desarrollo – PNUD, para financiar salarios y prestaciones de la Unidad Coordinadora del Proyecto Fortalecimiento de la Resiliencia de las Áreas Protegidas de los Usos Múltiples para la Generación de los Beneficios Ambientales Globales Múltiples.
- d) Ministerio de Economía Familiar, Comunitaria, Cooperativa y Asociativa el monto de C\$62.2 millones, de los cuales C\$20.9 millones provienen de COSUDE/SUIZA, con destino el Programa Mejoramiento de las Capacidades Organizativas y Productivas de los Productores y Productoras de Cacao en el Triángulo Minero RACCN (PROCACAO) en el monto de C\$8.1 millones, y para el Programa Proyecto Adaptación de la Agricultura al Cambio Climático a través de la Cosecha de Agua en Nicaragua con el monto de C\$12.8 millones; C\$7.7 millones de FIDA para el Programa de Apoyo para Inserción de los Pequeños Productores en las Cadenas de Valor y Acceso a Mercados (PROCAVAL); C\$28.0 millones del Gobierno de China – Taiwán, con destino el Programa Productivo Alimentario (C\$22.4 millones) y para los Programas de Administración Nacional de las Ferias de la Economía Familiar (C\$5.6 millones); y C\$5.6 millones del Banco Mundial en el Programa de Apoyo para el Incremento en la Productividad, Seguridad Alimentaria y Nutricional en la Costa Caribe (PAISAN).
- e) Ministerio de Transporte e Infraestructura el monto de C\$226.7 millones, provenientes del Banco Mundial y de los convenio No. H-983-0-NI, Financiamiento Adicional Proyecto Infraestructura Caminos Rurales por el monto de C\$218.8 millones y No. H-7440-Ni, Proyecto de Mejoramiento de Infraestructura Vial Rural por C\$7.9 millones.
- f) Fondo de Inversión Social de Emergencia el monto de C\$28.6 millones, los que provienen del Banco Mundial la suma de C\$5.3 millones, de los programas “Proyecto para la Sostenibilidad del Sector de Abastecimiento de Agua y

Saneamiento Rural -PROSASR (C\$1.5 millones), y Ampliación de la Cobertura del Servicio Sostenible de Agua y Saneamiento Rural en Nicaragua (C\$3.8 millones); y de COSUDE/SUIZA el monto de C\$23.3 millones, del proyecto Programa de Agua y Saneamiento en Nicaragua-AGUASAN.

- g) Instituto Nicaragüense de Estudios Territoriales el monto de C\$0.8 millones, con fuente National Geospatial Intelligence Agency (NGA)-USA, destinados a garantizar actividades de levantamiento de datos geodésicos
 - h) Instituto Nicaragüense de Cultura el monto de C\$0.8 millones, con fuente UNESCO, destinadas a Actividades de Conservación, restauración y reconstrucción de las estructuras dañadas de los edificios patrimoniales, en el marco del Proyecto Intervención de Urgencia Post-Terremoto Sitio Ruinas de León Viejo.
 - i) Instituto de la Vivienda Urbana y Rural el monto de C\$1.3 millones, proveniente del BID para el Proyecto Fortalecimiento de la Gestión por Resultados en el Sector Viviendas y Urbanismo de Nicaragua.
 - j) Ministerio de Defensa, en particular el Ejército de Nicaragua, el monto de C\$12.3 millones del BCIE, para el proyecto Reemplazo del Hospital Militar Alejandro Dávila Bolaños.
 - k) Ministerio de Hacienda y Crédito Público el monto de C\$0.1 millones, con fuente COSUDE/SUIZA para adquisición de vehículo dentro del Convenio Fortalecimiento del SNIP, Reducción de Riesgos y Adaptación al Cambio Climático.
2. A través de desembolsos de préstamos externos el monto incorporado es de C\$867.4 millones, teniendo como destino las siguientes instituciones:
- a) Ministerio de Salud el monto de C\$199.2 millones, de los que con fuente préstamo BID No. 2986/BL-NI, Fortalecimiento de la Salud Comunitaria y Extensión de Servicios de Salud en Corredor Seco, el monto de C\$198.6 millones, y Banco Mundial No.5368-0-NI, Proyecto de Mejora de la Salud Familiar y Comunitaria, el monto de C\$0.6 millones.

- b) Ministerio de Defensa, en particular el Ejército de Nicaragua, el monto de C\$325.9 millones, de préstamo BCIE para el Proyecto Reemplazo del Hospital Militar Alejandro Dávila Bolaños.
- c) Ministerio de Transporte e Infraestructura el monto de C\$98.9 millones, de conformidad con los siguientes convenios: BID No.2225/BL-NI-FOE, Programa Suplementario para la Infraestructura Vial, el monto de C\$13.2 millones; BID-No-2840/BL-NI, Programa de Apoyo al Sector Transporte II, el monto de C\$8.8 millones; BID No, 2979/BL-NI, Programa de Apoyo al Sector Transporte III, el monto de C\$32.7 millones; OPEP No. 1605P, Proyecto Mejoramiento del Camino San Juan de Río Coco – Las Cruces, el monto de C\$41.2 millones; BCIE No. 2091, V Proyecto de Rehabilitación y Mantenimiento de Carreteras, el monto de C\$0.2 millones; BCIE No. 2074, IV Proyecto de Rehabilitación y Mantenimiento de Carreteras, el monto de C\$0.1 millones, y Banco Mundial No. 5028-Ni, Proyecto de Mejoramiento de Infraestructura Vial Rural, el monto de C\$2.7 millones.
- d) Ministerio del Ambiente y los Recursos Naturales el monto de C\$3.0 millones, que corresponde a préstamo BID N° 2415/BL-NI-CO, Programa Ambiental de Gestión de Riesgos Ante el Cambio Climático (PAGRICC).
- e) Instituto de la Vivienda Urbana y Rural el monto de C\$65.6 millones, con fuente préstamo BID No. 2565/BL-NI, Programa de Vivienda y Mejoramiento Integral del Hábitat (PROHABITAT).
- f) Ministerio Agropecuario, en particular el Instituto Nicaragüense de Tecnología Agropecuaria, el monto de C\$29.5 millones, y corresponde a préstamo BID No. 2738/BL-NI, Programa de Fomento a la Productividad Agropecuaria Sostenible –PASOS-INTA-BID.
- g) Ministerio de la Familia, Adolescencia y Niñez el monto de C\$62.0 millones y corresponde a préstamo BID No.2725/BL-NI, Programa de Acompañamiento a la Implementación de la Política Nacional de Primera Infancia en Comunidades Priorizadas.
- h) Instituto de Protección y Sanidad Agropecuaria el monto de C\$36.9 millones y corresponde a préstamos BID No. 2738/BL-NI,

Programa de Fomento a la Productividad Agropecuaria Sostenible (PASOS).

- i) Fondo de Inversión Social de Emergencia el monto de C\$46.3 millones y corresponde a préstamo del Banco Mundial No. 5377-0-NI, Proyecto para la Sostenibilidad del Sector de Abastecimiento de Agua y Saneamiento Rural (PROSASR).

Como consecuencia de las incorporaciones de Rentas con Destino Específico, en los ingresos no tributarios se originó incorporaciones al Presupuesto General de Ingresos en el monto de C\$150.5 millones, lo cual se contempla en el Presupuesto anual actualizado. De igual manera, con la incorporación del gasto con fuentes externas de donaciones y desembolsos de préstamos se registró el correspondiente aumento del financiamiento externo con estas fuentes.

Al adicionar las incorporaciones anteriores de ingresos por C\$150.5 millones y egresos por C\$1,446.0 millones, al presupuesto modificado, se obtiene el Presupuesto anual actualizado de Ingresos de C\$57,859.2 millones y de Egresos de C\$64,818.8 millones, con el correspondiente aumento del financiamiento externo de donaciones por C\$428.1 millones para alcanzar el monto de C\$3,201.5 millones y de desembolso de préstamos por C\$867.4 millones, para totalizar el financiamiento Externo Neto de C\$7,233.8 millones.

En resumen, el Balance Fiscal Modificado y Actualizado 2015 con sus variaciones se muestra a continuación:

**Balance Fiscal Actualizado 2015
(Millones de Córdoba)**

Concepto	Presupuesto Anual Modificado (1)	Presupuesto Anual Actualizado (2)	Variaciones	
			Absoluta 3 = (2-1)	Relativa (%) (4=2/1)
I Ingresos Totales	57,708.7	57,859.2	150.5	0.3
II Gastos Totales	63,372.8	64,818.8	1,446.0	2.3
III Déficit o Superávit Global (I-II)	(5,664.1)	(6,959.6)	(1,295.5)	22.9
IV Necesidad de Financ.	5,664.1	6,959.6	1,295.5	22.9
A. Donaciones Internas	585.4	585.4	-	0.0
B. Donaciones Externas	2,773.4	3,201.5	428.1	15.4
C. Financ. Ext. Neto	6,366.4	7,233.8	867.4	13.6
D. Financ. Int. Neto	(4,061.1)	(4,061.1)	0.0	0.0

II. RESULTADOS DEL BALANCE FISCAL

La política fiscal 2015 estuvo dirigida a garantizar la estabilidad financiera del sector público como soporte fundamental del objetivo de estabilidad macroeconómica, para asegurar el financiamiento de los programas y proyectos que contribuyen al crecimiento económico y al combate de la pobreza, así como en mejorar la calidad y el nivel de la inversión en capital humano e infraestructura productiva. Pese al frágil entorno económico internacional, el ejercicio de la gestión en las finanzas públicas también se materializó al lograr el objetivo del control del déficit fiscal.

A estos resultados contribuyó significativamente la evolución creciente de los ingresos y un manejo prudente del gasto, asegurando la continuidad en la ejecución de los programas y proyectos que combaten la pobreza y aumentando la inversión pública, en un marco de sostenibilidad de la deuda pública.

La política tributaria avanzó en los principios de suficiencia, eficiencia y progresividad del sistema tributario, al superar la meta de ingresos, como consecuencia de la evolución positiva de la actividad económica de los últimos años, el fortalecimiento y aplicación gradual de la Ley de Concertación Tributaria y la implementación de medidas dirigidas a mejorar la gestión y modernización de la administración tributaria y aduanera.

Por su parte, la política de gasto estuvo enfocada en avanzar en los objetivos de eficiencia y redistribución en el uso de los recursos públicos, sobre la base de los principios de austeridad, disciplina financiera, racionalización y priorización, favoreciendo el gasto de capital y aquellos gastos dirigidos a la lucha contra la pobreza, así como a responder a las necesidades derivadas de los desastres naturales y el cambio climático.

En el ámbito de la gestión del financiamiento, se obtuvieron resultados positivos al garantizar la contratación de créditos concesionales, con fuentes tradicionales y nuevas, incrementando la asignación de recursos a los programas y proyectos priorizados. Es relevante destacar la mejora en las perspectivas de gestión de nuevos recursos externos, tomando en cuenta la reclasificación de Nicaragua por el Banco Mundial en sus políticas de financiamiento, así como por la mejora en la calificación de riesgo crediticio soberano por las agencias calificadoras de riesgos internacionales.

Consistente con lo anterior, la ejecución presupuestaria 2015, según los registros del sistema de contabilidad integrada, muestra lo siguiente:

1. Ingresos totales percibidos por el monto de C\$58,170.5 millones, de los cuales C\$58,164.7 millones corresponden a ingresos corrientes y C\$5.8 millones a ingresos de capital. Con respecto al monto del presupuesto actualizado, se observa una sobre recaudación de 0.5%, que se traduce en C\$311.3 millones, y con respecto al presupuesto aprobado inicial un sobrecumplimiento de 5.2%, o sea C\$2,861.1 millones.

Los ingresos tributarios alcanzaron C\$54,127.9 millones que con respecto al monto establecido en el Presupuesto actualizado muestra una sobre recaudación de 0.9% (C\$458.8 millones) y los no tributarios y resto de ingresos C\$4,042.6 millones, que con respecto al monto establecido en el presupuesto actualizado muestra una sub ejecución de 3.5% (C\$147.9 millones). De los ingresos corrientes, el 93.1% corresponde a ingresos tributarios, entre los cuales el Impuesto sobre la Renta, es decir los impuestos directos, representa 39.4%, mientras que los impuestos indirectos representaron 60.6%; esa relación en 2014 fue de 38.2% y 61.8%, lo cual indica una mejoría en términos de progresividad del sistema tributario.

De manera individual, el impuesto sobre la renta es el que más aporta en términos de recaudación. Le sigue en importancia de recaudación el Impuesto al Valor Agregado (IVA interno e importado), con el 38.3% y los impuestos selectivos y específicos que en conjunto representan el 18.1%, que incluye el impuesto específico al consumo de combustibles, bienes importados y los de la industria fiscal.

En relación a lo observado en 2014, el incremento de los ingresos totales es de 14.8%, equivalente a C\$7,483.2 millones, de los cuales el 43.8% corresponde a IR, 17.7% lo aporta el IVA, principalmente el importado, y 27.0% contribuyen los impuestos selectivos y específicos al consumo, tanto sobre importaciones como por consumo interno. El restante 11.5% se distribuye en los otros ingresos.

En proporción al PIB, los ingresos totales 2015 alcanzan 17.7%, lo que es mayor a lo registrado en 2014 de 16.5% (1.2 puntos porcentuales del PIB). Igual comportamiento se observó en la carga tributaria (Ingresos Tributarios/PIB) al pasar 15.4% en 2014 a 16.4% en 2015.

La evolución creciente de ingresos se explica principalmente por el comportamiento positivo de la actividad económica en general, la aplicación gradual de la LCT y mejora en la gestión de la Administración Tributaria. Este resultado se observa en mayor medida por la recaudación del Impuesto Sobre la Renta, que tuvo como base

gravable principal los rendimientos empresariales y el aumento en el empleo formal. En este sentido, la recaudación del IR muestra un incremento con respecto al año anterior de 18.2% que se traduce en C\$3,280.5 millones.

Por otro lado, la aplicación de medidas administrativas en la recaudación del Impuesto al Valor Agregado, fortaleció la recaudación de este, tanto sobre compras internas como en importaciones, reflejando en conjunto una tasa de variación respecto a lo observado en 2014 del 6.8%, que equivale a C\$1,326.8 millones. Además de estos ingresos netos, se destinó un monto de C\$2,702.8 millones en devoluciones (C\$800.7 millones mayor que en 2014), de los cuales C\$1,914.1 corresponden al subsidio de energía eléctrica a los hogares que consumen menos de 150 kwh/mes, destinándose con este propósito en 2014 el monto de C\$1,598.4 millones.

A pesar que el monto de los ingresos por impuestos indirectos mantuvo su tendencia creciente, la proporción que estos representan de los ingresos tributarios totales continuó reduciéndose, lo que se corresponde con el aumento registrado en los ingresos por impuestos directos, mostrándose un comportamiento hacia un sistema tributario menos regresivo.

2. Gasto total devengado de C\$63,640.7 millones, que equivale a 98.2% del presupuesto anual actualizado, lo que es mayor al desempeño observado en 2014 (97.0%), y un grado de ejecución de 104.3% en relación al presupuesto aprobado inicial. Con respecto al monto ejecutado en 2014, el gasto total crece 16.5%, siendo para el gasto corriente de 13.1% y para el gasto de capital de 26.4%, respectivamente. En este contexto, la ejecución presupuestaria 2015 muestra un buen desempeño en relación a lo presupuestado y gran dinamismo con respecto a lo observado en 2014, en particular en el gasto de capital, con lo cual mejora la calidad del gasto público.

Por su parte, el gasto social y el gasto para el combate de la pobreza registran similar desempeño con respecto a la evolución observada en el gasto total, pues sus grados de ejecución con respecto al presupuesto actualizado son de 98.3% y 97.8%, y con tasas de crecimientos de 16.8% y 16.6%, en relación a la ejecución 2014, respectivamente. El gasto social 2015 alcanza el monto de C\$36,691.8 millones y representa 57.7% del gasto total ejecutado.

Según clasificación económica, del total del incremento del gasto 2015 de C\$9,001.6 millones, el monto de C\$5,313.3 millones (59.0%)

corresponde a gasto corriente y C\$3,688.3 millones (41.0%) a gasto de capital. El monto ejecutado del gasto de capital es de C\$17,635.2 millones, o sea 97.9% de su presupuesto anual actualizado y con tasa de crecimiento de 26.4% (C\$3,688.3 millones), respecto a lo observado en 2014, destacándose en este crecimiento el PIP con C\$2,854.9 millones (77.4%), principalmente los proyectos de la Alcaldía de Managua, Transferencia Municipal, Ministerio de Transporte e Infraestructura, Empresa Nacional de Transmisión Eléctrica, Proyecto de Reemplazo del Hospital Militar Alejandro Dávila Bolaños, Policía Nacional e Instituto de la Vivienda Urbana y Rural, entre otros.

De acuerdo a la clasificación del gasto por finalidad función, un incremento de C\$5,267.1 millones (58.5%) se destina al gasto social, en particular salud, educación y Transferencia a las Alcaldías, y C\$1,418.9 millones (15.8%) al sector económico, que incluye infraestructura vial. Otra parte importante del incremento del gasto 2015 lo absorbe el sector de defensa, orden público y seguridad, con un monto adicional de C\$1,347.7 millones (15.0%).

En porcentaje del PIB, la ejecución del gasto total muestra incremento, pues pasa de 17.8% en 2014 a 19.3% en 2015, impulsado por mayores recursos destinados al gasto social, en particular educación, salud y transferencias a las alcaldías municipales, al sector económico en infraestructura vial y transmisión de energía eléctrica, y a los servicios de defensa, orden público y seguridad.

3. Déficit presupuestario Global de C\$5,470.2 millones, lo que es menor 21.4% al déficit del presupuesto anual actualizado de C\$6,959.6 millones y también por debajo (4.4%) del presupuesto inicial (C\$5,725.6 millones). Estos resultados favorables se explican por una mejora en los resultados de la recaudación tributaria y una relativa baja ejecución de gastos financiados con la cooperación externa y fuente interna, en comparación con el presupuesto anual.

Por su parte, el déficit después de donaciones asciende a C\$2,022.3 millones y es menor en 36.2% al presupuesto actualizado y 23.4% al presupuesto aprobado inicial. En porcentaje del PIB, este déficit se ubica en 0.6% del PIB, lo cual es menor a lo estimado en el presupuesto actualizado de 1.0% y al presupuesto aprobado inicial de 0.7%, respectivamente. No obstante, este déficit está resultando mayor a lo observado en 2014 que fue de 0.3% del PIB, lo cual es originado por el incremento del gasto en 1.5 puntos porcentuales del PIB, tanto corriente como capital, pese al incremento de las recaudaciones en 1.2 puntos porcentuales, respectivamente.

El resumen de la ejecución del balance fiscal 2015 se muestra a continuación:

Ejecución 2015
(Millones de Córdoba)

Concepto	Presupuesto Anual Actualizado (1)	Ejecución (2)	Saldo (3 = 1-2)	Grado de Ejecución % (4=2/1)
I Ingresos Totales	57,859.2	58,170.5	(311.3)	100.5
II Gastos Totales	64,818.8	63,640.7	1,178.1	98.2
III Déficit o Superávit Global (I-II)	(6,959.6)	(5,470.2)	(1,489.4)	78.6
IV Necesidad de Financ.	6,959.6	5,470.2	1,489.4	78.6
A. Donaciones Internas	585.4	519.0	66.4	88.7
B. Donaciones Externas	3,201.5	2,928.9	272.6	91.5
C. Financ. Ext. Neto	7,233.8	7,087.5	146.3	98.0
D. Financ. Int. Neto	(4,061.1)	(5,065.2)	1,004.1	124.7

En las Necesidades de Financiamiento Neto, el resultado es el siguiente:

- a) Donaciones Internas por el monto de C\$519.0 millones, cuyo origen es la Ley de Variación de la Tarifa de Energía Eléctrica al Consumidor, lo cual presenta una sub ejecución de C\$66.4 millones, principalmente por efecto de la reforma de la misma Ley.
- b) Donaciones externas por C\$2,928.9 millones, que equivale a un grado de ejecución de 91.5% con respecto al presupuesto anual actualizado y destinados a programas y proyectos. Este monto es similar a lo registrado en 2014 y provienen de las siguientes entidades y gobiernos:

Donaciones Externas (Atadas)
Ejecución 2016
Millones de Córdoba

CONCEPTO	Pto. Act.2015 (1)	Ejecución 2015 (2)	Saldo de Ejecución (3=1-2)	Grado de Ejec. (4=2/1)
Banco Mundial	1,018.3	959.1	59.2	94.2
Unión Europea	467.0	422.2	44.8	90.4
Gobierno de Suiza y Cosude / Suiza	357.4	302.4	55.0	84.6
Gobierno de Japón	302.4	298.8	3.6	98.8
Fondo Internacional de Desarrollo Agrícola - FIDA	123.3	104.3	19.0	84.6
Gobierno de Taiwan	108.4	103.4	5.0	95.4
Banco Interamericano de Desarrollo - BID	106.4	86.2	20.2	81.0
Programa Mundial de Alimentos - PMA	96.2	96.2	0.0	100.0
Gobierno de los Estados Unidos de América	85.7	83.5	2.2	97.4
Gobierno de Canadá	80.0	80.0	0.0	100.0
Fondo de Desarrollo Nórdico	68.7	59.1	9.6	86.0
Gobierno de España	53.3	47.6	5.7	89.3
Gobierno de Holanda	40.3	30.5	9.8	75.7
Fondo Mundial de Rehabilitación	34.0	28.1	5.9	82.6
Programa de las Naciones Unidas para el Desarrollo - PNUD	32.4	30.9	1.5	95.4
Gobiernos Bilaterales FONSAUD	30.3	22.2	8.1	73.3
Gobierno de Luxemburgo	29.9	29.7	0.2	99.3
Gobierno de Noruega	26.8	26.8	0.0	100.0
Fondo de las Naciones Unidas para el Programa de Desarrollo del Milenio	23.8	23.6	0.2	99.2
Banco Centroamericano de Integración Económica - BCIE	23.2	23.2	0.0	100.0
Fundación ANESVAD - España	5.7	3.4	2.3	59.6
Kredintanstalt Fur Wiederaufbau	12.5	10.8	1.7	86.4
ACDI- Canadá	11.4	11.4	0.0	100.0
Gobiernos Bilaterales Fondo Común PRORURAL	8.8	8.8	0.0	100.0
Resto	55.3	36.7	18.6	66.4
Total	3,201.5	2,928.9	272.6	91.5

La mayoría de estos recursos tienen como destino el gasto social con C\$1,236.6 millones (42.2%), en particular Ministerio de Educación, Fondo de Inversión Social de Emergencia y Ministerio de Salud; los servicios económicos con un monto de C\$1,363.0 millones (46.5%), cuyos principales beneficiarios son: Ministerio de Transporte e Infraestructura, Ministerio de Economía Familiar, Comunitaria, Cooperativa y Asociativa y Empresa Nacional de Transmisión Eléctrica.

- c) En cuanto al Financiamiento Externo Neto, la ejecución alcanza el monto de C\$7,087.5 millones, o sea 98.0% del presupuesto anual actualizado. De ello, el total de desembolsos es por C\$8,707.1 millones, de los que corresponden a préstamos concesionales atados a programas y proyectos C\$6,913.9 millones y desembolso de préstamo de apoyo presupuestario o líquido por C\$1,793.2 millones, proveniente del BID – PBL – 2015 – Programa para Fortalecer el Sector Eléctrico en Nicaragua. El servicio de amortización de la deuda externa fue de C\$1,619.6 millones.

Los desembolsos 2015 alcanzan un nivel de ejecución global de 96.8% del presupuesto anual actualizado; correspondiendo a los recursos externos atados a programas y proyectos un desempeño de 95.9%, y son superiores 16.3% a lo observado en 2014, impulsado principalmente por las fuentes BID y BCIE. Estos desembolsos provienen principalmente: BID con C\$3,185.1 millones, BCIE C\$2,501.2 millones, Banco Mundial C\$802.2 millones, OPEP C\$202.4 millones, FIDA C\$105.6 millones y Banco de Exportación de Corea C\$92.8 millones.

Estos recursos de préstamos atados están destinados principalmente al sector económico en un monto de C\$4,055.8 millones (58.7%), con beneficiarios el Ministerio de Transporte e Infraestructura, Empresa Nacional de Transmisión Eléctrica, Proyecto Ordenamiento de la Propiedad, Ministerio de Energía y Minas, Ministerio de Economía Familiar, Comunitaria, Cooperativa y Asociativa, Fondo de Mantenimiento Vial y Ministerio Agropecuario, así como al sector social en la suma de C\$2,708.1 millones (39.2%), para el Ministerio de Salud, Ministerio de Defensa con el Hospital Militar Alejandro Dávila Bolaños, Ministerio de la Familia, Adolescencia y Niñez, Instituto de la Vivienda Urbana y Rural, e Instituto Nacional Tecnológico.

Por su parte, la amortización de la deuda externa que registra un monto de ejecución de C\$1,619.6 millones, equivale a 92.2% del presupuesto anual actualizado, y presenta como principales destinatarios: BID (C\$630.9 millones), BCIE (C\$432.5 millones), Asociación Internacional de Fomento (C\$155.4 millones), Gobierno de Bulgaria (C\$35.1 millones), FIDA (C\$41.6 millones), Fondo de Desarrollo Nórdico (C\$41.7 millones) y OPEP (C\$64.3 millones), entre otros. También incorpora Aportes y Contribuciones a Organismos Internacionales en un monto de C\$149.5 millones, tales como BID (C\$44.4 millones), BIRF (C\$26.9 millones), BCIE (C\$69.4 millones), FIDA (C\$2.8 millones) y Fondo de Reserva y Convergencia Comercial (FRCC)-SUCRE (C\$2.3 millones), entre otros.

- d) El Financiamiento Interno Neto, registra ejecución negativa de C\$5,065.2 millones, de los cuales C\$5,990.2 millones corresponden a pago de vencimiento de la deuda interna, que alcanza un nivel de 98.7% del presupuesto anual actualizado. La mayor parte de estos pagos (55.9%) se destinan a cancelar los vencimientos de Certificados de Pagos BPI's por la suma de C\$1,978.7 millones, con una ejecución de 99.5% del presupuesto actualizado y Bonos de la República de Nicaragua por C\$1,367.4 millones, con un grado de ejecución del 100.0%. El resto se destina a bancos privados por

absorción de deuda de la Empresa Administradora de Aeropuertos Internacionales con C\$183.4 millones, o sea el 100.0% del presupuesto anual, Empresa de Energía Eléctrica por Rehabilitación Planta Hidroeléctrica Larreynaga con C\$137.3 millones, es decir el monto total de lo presupuestado, Empresa Nicaragüense de Alimentos Básicos con C\$273.0 millones, Empresa Nicaragüense de Acueductos y Alcantarillados Sanitarios por deuda con el sector eléctrico C\$754.1 millones, Bonos de Cumplimientos al Instituto Nicaragüense de Seguridad Social por deuda histórica C\$294.5 millones, Bonos de capitalización nominal e intransferibles INSS por C\$98.1 millones y pago por indemnización laboral por C\$50.0 millones. Así mismo, al Banco Central de Nicaragua por Bonos Bancarios C\$181.6 millones y Bonos de Capitalización por C\$373.4 millones.

Cabe señalar que en este período se colocaron Bonos de la República de Nicaragua por un monto percibido de C\$1,841.4 millones, de un presupuesto anual actualizado de C\$2,170.0 millones (84.9%) y se aumentaron las disponibilidades por C\$1,281.5 millones.

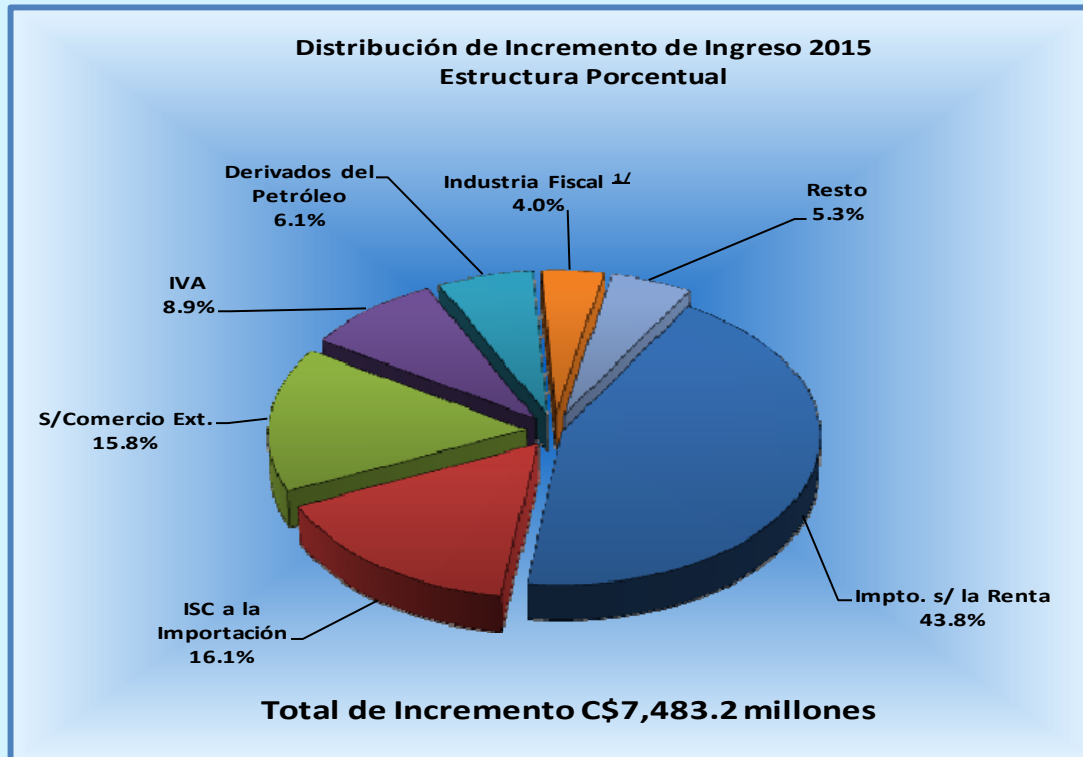
III. EJECUCION DEL PRESUPUESTO DE INGRESOS

Los ingresos percibidos en 2015 muestran un buen desempeño con respecto a lo programado y con tasa de crecimiento importante, determinado principalmente por la recaudación del Impuesto sobre la Renta (IR), los impuestos sobre el comercio exterior, Impuesto Selectivo al Consumo a las Importaciones y Derivados del Petróleo. Este resultado es congruente con el dinamismo de la actividad económica en 2014, que impacta en la recaudación del primer trimestre de 2015, el comportamiento positivo de las actividades económicas del 2015 y el fortalecimiento y aplicación gradual de la Ley de Concertación Tributaria, así como las medidas dirigidas a mejorar los procesos de modernización de la administración tributaria y aduanera, para facilitar y simplificar el cumplimiento de las obligaciones de los contribuyentes.

En este contexto, los ingresos percibidos en 2015 alcanzan C\$58,170.5 millones, lo que presentan sobre recaudaciones de C\$311.3 millones (0.5%) en relación al presupuesto actualizado y de C\$2,861.1 millones (5.2%) con respecto al presupuesto aprobado inicial. Este monto recaudado es superior 14.8% a lo percibido en 2014, o sea C\$7,483.2 millones, impulsado principalmente por el IR (C\$3,280.5 millones), Impuestos Sobre el Comercio Exterior (C\$1,182.2 millones), Selectivo al Consumo a la Importación (C\$1,203.2 millones), IVA interno (C\$481.5 millones), Derivados del Petróleo (C\$458.9 millones), Cervezas (C\$186.8 millones) y en los Ingresos no

Tributarios, las Rentas con Destino Especifico (C\$180.6 millones) y el Tributo Especial a los combustibles para el FOMAV (C\$179.6 millones).

Cabe señalar que tres cuartas partes del incremento de la recaudación se originan en el IR, ISC de importaciones y Sobre el Comercio Exterior.



1/: Industria Fiscal (Rones y Aguardientes, Cervezas y Gaseosas)

A nivel de entidad recaudadora, se observa los siguientes resultados: La Dirección General de Ingresos (DGI) muestra recaudación de C\$37,620.1 millones, que equivale a un grado de ejecución de 100.3% respecto al presupuesto anual actualizado y, con una tasa de crecimiento de 14.9% en relación a lo observado en 2014. En el caso de la Dirección General de Servicios Aduaneros (DGA), registra recaudación de C\$18,921.5 millones, equivalente a 101.3% del presupuesto anual actualizado y con tasa de crecimiento de 14.6%. Por su parte, la Dirección General de Tesorería presenta recaudación de C\$1,628.9 millones, es decir 96.9% respecto al presupuesto anual actualizado, y con tasa de crecimiento del 15.1% respectivamente.

Cabe señalar que la estructura de los ingresos continúa mostrando avances en términos de mejorar la progresividad del sistema tributario, pues mientras que en 2014 los impuestos directos participan en 32.8% del total de los ingresos tributarios, en 2015 representa 39.4%.

A continuación se presenta un resumen de la ejecución presupuestaria de los principales ingresos fiscales percibidos:

**Ingresos
Ejecución 2015
(Millones de Córdoba)**

Concepto	Presupuesto Actualizado (1)	Ejecución (2)	Variación Absoluta (3=1-2)	Grado de Ejec. (%) (4=2/1)
A. Ingresos Corrientes	57,852.2	58,164.7	(312.5)	100.5
1. Ingresos Tributarios	53,669.1	54,127.9	(458.8)	100.9
1.1 Sobre los Ingresos	21,414.6	21,313.3	101.3	99.5
1.2 Sobre la Prod., Cons. y Trans. Internas	16,666.3	17,121.4	(455.1)	102.7
a) Impto. al Valor Agregado	7,189.9	7,258.9	(69.0)	101.0
b) Ronas y Aguardientes	254.6	264.1	(9.5)	103.7
c) Cervezas	1,322.9	1,370.5	(47.6)	103.6
d) Gaseosas	490.1	500.6	(10.5)	102.1
e) Derivados del Petróleo	4,341.9	4,396.4	(54.5)	101.3
f) Impto. Selectivo de Consumo a la Importación	2,884.5	3,105.3	(220.8)	107.7
g) Otros	182.4	225.6	(43.2)	123.7
1.3 Sobre el Comercio Exterior	15,588.2	15,693.2	(105.0)	100.7
a) Impuesto al Valor Agregado Importaciones	13,427.8	13,454.8	(27.0)	100.2
b) Otros	2,160.4	2,238.4	(78.0)	103.6
2. Ingresos no Tributarios	4,013.9	3,823.2	190.7	95.2
3. Rentas de la Propiedad	119.2	196.9	(77.7)	165.2
4. Transferencias Corrientes	50.0	16.7	33.3	33.4
B. Ingresos de Capital	7.0	5.8	1.2	82.9
T O T A L	57,859.2	58,170.5	(311.3)	100.5

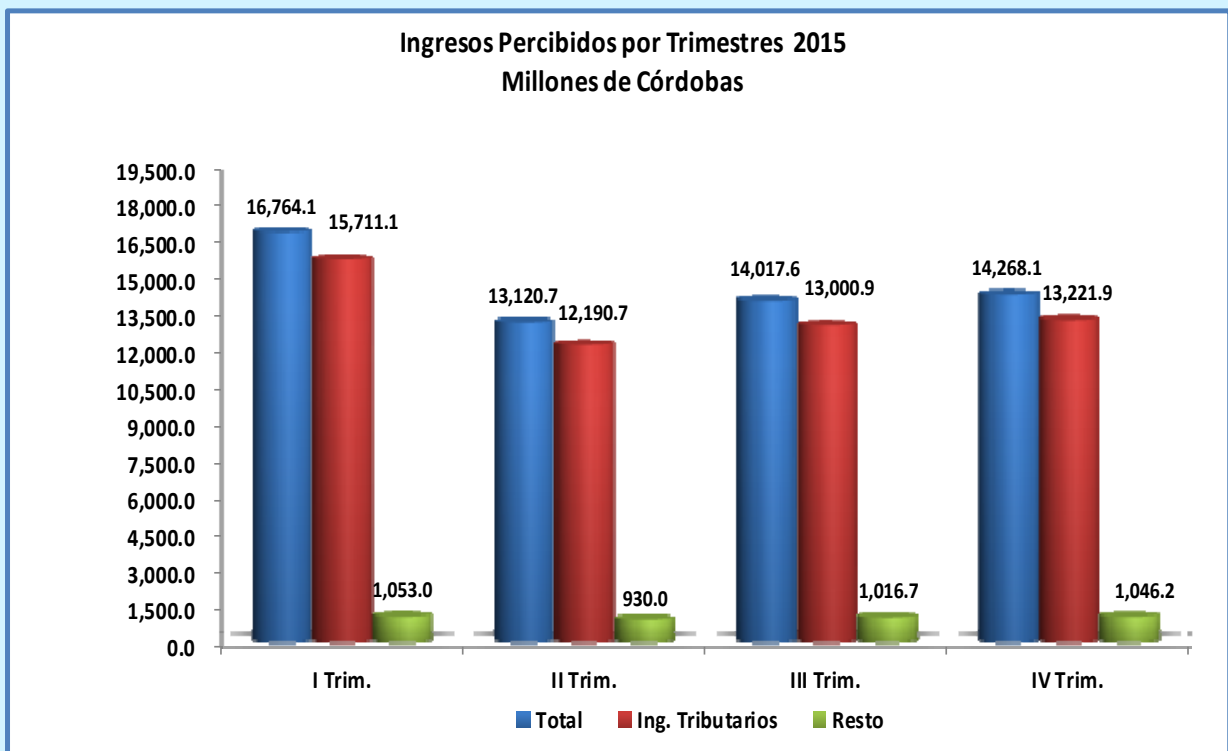
En los ingresos tributarios, el monto percibido es de C\$54,127.9 millones, o sea 93.0% de los ingresos totales recaudados en 2015. Muestran un grado de ejecución del 100.9% respecto al presupuesto anual actualizado y con tasa de crecimiento de 14.8% respecto a 2014, impulsado principalmente por el IR, Impuestos Selectivos de Consumo a la Importación, sobre el Comercio Exterior, IVA interno y Derivados del Petróleo. Entre los bienes de la industria fiscal que muestran un mayor crecimiento están las Bebidas Gaseosas con 18.2%, Cervezas con 15.8%, seguido de Ronas y Aguardiente con 14.6%, respectivamente.

Por otra parte, durante el período las devoluciones de impuestos y desembolsos del subsidio de la tarifa social de energía eléctrica fueron de C\$2,702.8 millones, lo que es mayor a lo registrado en 2014 que fue de

C\$1,902.1 millones, correspondiendo al subsidio de la tarifa social de energía eléctrica a los hogares que consumen menos de 150 k.wh/mes el monto de C\$1,914.1 millones, lo cual es superior a lo registrado en el mismo período 2014 que fue de C\$1,598.4 millones.

El resto de los ingresos totales percibidos provienen de los Ingresos No Tributarios por el monto de C\$3,823.2 millones, o sea 6.6% del total percibido y con un desempeño de 95.2% del presupuesto anual actualizado; Rentas de la Propiedad con C\$196.9 millones; transferencias corrientes C\$16.7 millones, e ingresos de capital con C\$5.8 millones.

El comportamiento de la recaudación a nivel trimestral se presenta a continuación, en donde se destaca sin lugar a dudas, lo percibido en el primer trimestre, impulsado por el Impuesto Sobre la Renta.



A continuación se describe el comportamiento de la ejecución de las principales líneas de ingresos:

Impuesto sobre la Renta (IR). Muestra un ritmo de crecimiento dinámico, alcanzando recaudación de C\$21,313.3 millones, que equivale a 99.5% del presupuesto anual actualizado de C\$21,414.6 millones, y con tasa de crecimiento de 18.2% respecto a lo observado en 2014. El comportamiento de la recaudación del IR está asociado con el ritmo positivo de la

actividad económica en 2014, que impactó en gran medida en la recaudación del primer trimestre 2015, un mejor desempeño de las empresas en el período evaluado, así como del impacto de las medidas de la Ley de Concertación Tributaria (LCT), principalmente al rendimiento de la imposición a las rentas y ganancias de capital, así como mejora en la gestión administrativa, principalmente a reducir la elusión y evasión.

La participación de este impuesto dentro de los ingresos tributarios, continúa mejorando, al pasar de 38.2% en 2014 a 39.4% alcanzado en 2015.

Impuesto al Valor Agregado (IVA). Los ingresos percibidos por este impuesto son de C\$7,258.9 millones, para un grado de ejecución de 101.0% respecto al presupuesto anual actualizado de C\$7,189.9 millones. El monto ejecutado neto presenta incremento de 7.1% respecto a la recaudación 2014, e influye los resultados observados en las devoluciones contra este impuesto que mostraron un aumento de C\$641.9 millones con respecto 2014, al pasar de C\$1,763.6 millones en ese año a C\$2,405.5 millones en 2015.

Este impuesto muestra caída en su participación dentro de los ingresos tributarios, al pasar de 14.4% en 2014 a 13.4% en 2015.

Rones y Aguardientes: Registra recaudación de C\$264.1 millones, que equivale 103.7% del presupuesto actualizado y con tasa de crecimiento de 14.6% respecto a 2014.

Cervezas: El Impuesto Selectivo al Consumo de Cervezas presenta recaudación de C\$1,370.5 millones, lo que equivale a un grado de ejecución de 103.6% con respecto al presupuesto anual actualizado, y con tasa de crecimiento de 15.8%.

Bebidas gaseosas: Este impuesto registra recaudación de C\$500.6 millones, equivalente a 102.1% del presupuesto anual actualizado, y con tasa de crecimiento de 18.2%.

Derivados del Petróleo. El impuesto conglobado a los derivados del petróleo presenta recaudación de C\$4,396.4 millones, lo que corresponde a un grado de ejecución de 101.3% del presupuesto anual actualizado. Con respecto a la recaudación 2014, muestra tasa de crecimiento de 11.7%.

Su participación dentro de los ingresos tributarios es 8.1%, lo que es un poco menor a lo alcanzado en 2014 de 8.3%.

Impuesto Selectivo de Consumo a la Importación: Presenta un ritmo de crecimiento acelerado y buen desempeño con respecto a lo presupuestado. El monto recaudado es de C\$3,105.3 millones, lo que significa un grado de ejecución de 107.7% del presupuesto anual actualizado y con tasa de crecimiento de 63.3% en relación a 2014, favorecido por el dinamismo observado en las importaciones.

Impuestos sobre el Comercio Exterior. El conjunto de estos impuestos al comercio exterior presentan un ritmo de crecimiento un poco mayor con lo presupuestado en el año, lo que se debe en gran medida a que las importaciones de los productos que más contribuyen en el proceso de recaudación, muestran un comportamiento de recuperación. La recaudación es de C\$15,693.2 millones, que equivale 100.7% del presupuesto anual actualizado y con tasa de crecimiento de 8.1% respecto a 2014. En sus componentes, la recaudación del IVA importado de C\$13,454.8 millones absorbe 85.7% y es superior en 6.7% a 2014, mientras el DAI participa con 13.7%.

Los productos que más aportaron a la recaudación del IVA importado son: vehículos livianos, vehículos para transporte de mercancías, aparatos eléctricos de telefonía, productos laminados planos de hierro o acero, aparatos receptores de TV, artículos de envases de plásticos, preparaciones alimenticias, motocicletas y triciclos de motor, neumáticos nuevos de cauchos, refrescos, calzados, refrigeradores, congeladores, producto de panadería y cemento, entre otros.

Los impuestos al comercio exterior representan 29.0% de los ingresos tributarios, participación que es inferior a 2014 que fue 30.8%.

Ingresos No Tributarios. Bajo este concepto se incorporan tasas, derechos, multas, el Tributo Especial a los Combustibles para el FOMAV, Rentas con Destino Especifico y otros ingresos no tributarios, observándose una recaudación 2015 de C\$3,823.2 millones, o sea 95.2% del presupuesto anual actualizado. El monto representa 6.6% del total de los ingresos percibidos y con tasa de crecimiento de 13.9% en relación a lo observado 2014.

Los componentes de mayor participación son: Rentas con Destino Especifico con C\$1,321.0 millones, Tributo Especial a los Combustibles para el FOMAV con C\$1,200.8 millones; Derechos de superficie, exploración y explotación del sector minero con recaudación de C\$351.1 millones, utilidad por diferencia de cambios C\$202.6 y multas por infracción de tránsito C\$177.3 millones.

En la recaudación de las Rentas con Destino Específico, sobresalen: Ministerio de Gobernación con C\$225.1 millones; Instituto de Protección y Sanidad Agropecuaria C\$214.3 millones; Dirección General de Servicios Aduaneros C\$170.7 millones; Ministerio de Salud C\$100.1 millones; Dirección General de Ingresos con C\$214.9 millones y cuyos beneficiarios principales son las alcaldías municipales con el impuesto ISC-IMI (C\$108.3 millones) y la Policía Nacional con los servicios de tránsito y el Fondo de Seguridad y Educación Vial (C\$86.0 millones) y la Dirección General de Bomberos del MIGOB y Asociaciones de Bomberos Voluntarios, según Ley No.837 (C\$13.5 millones); Ministerio de Transporte e Infraestructura C\$76.9 millones; Ministerio de Fomento, Industria y Comercio C\$52.8 millones; Ministerio de Hacienda y Crédito Público C\$32.4 millones; Ministerio de la Familia, Adolescencia y Niñez C\$44.1 millones; Instituto Nicaragüense de Estudios Territoriales C\$33.8 millones; Consejo Nacional del Deporte, la Educación Física y la Recreación Física C\$42.2 millones y Policía Nacional C\$58.7 millones, entre otros.

Rentas de la Propiedad. Estas alcanzaron una recaudación de C\$196.9 millones, representando el 165.2% de lo presupuestado en el año y crece 63.9% respecto a lo percibido en 2014. Está compuesto por intereses por préstamos internos de C\$170.0 millones e intereses por depósitos internos con C\$26.9 millones.

Transferencias Corrientes. Por este concepto se ha recaudado el monto de C\$16.7 millones, lo que representa 33.3% del presupuesto anual y proviene de la Empresa Petróleos de Nicaragua.

Ingresos de Capital. El monto recaudado es de C\$5.8 millones y corresponde principalmente a recuperación de cartera de venta de bienes inmuebles.

IV. EJECUCIÓN DEL PRESUPUESTO DE EGRESOS

Gasto Total

En términos generales, la ejecución del gasto total devengado 2015 registra buen desempeño conforme al presupuesto actualizado, y gran dinamismo con respecto a lo observado 2014, en particular el gasto de capital, con lo cual mejora la calidad del gasto público.

El monto ejecutado es de C\$63,640.7 millones, para un grado de ejecución de 98.2% del presupuesto anual actualizado, lo cual es mayor a lo observado en 2014 (97.0%), y un desempeño de 104.3% en relación al

presupuesto aprobado inicial. El monto total ejecutado es superior 16.5% respecto a 2014, siendo para el gasto corriente de 13.1% y para el gasto de capital 26.4%, respectivamente, impulsado este por el mayor dinamismo en la ejecución del Programa de Inversión Pública (PIP).

El incremento absoluto del gasto 2015 con respecto a lo observado 2014, es de C\$9,001.6 millones (16.5%), y se concentra en mayores recursos destinados a: Ministerio de Educación (C\$1,230.9 millones), Alcaldía de Managua (C\$1,108.7 millones), Ministerio de Salud (C\$1,036.0 millones), Transferencia Municipal (C\$716.1 millones), Ministerio de Transporte e Infraestructura (C\$662.2 millones), Ministerio de Defensa (C\$583.8 millones), Universidades y Centros de Educación Técnica Superior (C\$518.1 millones), Intereses y comisiones de la deuda pública (C\$387.3 millones), Ministerio de Gobernación (C\$363.9 millones), Policía Nacional (C\$379.3 millones), Corte Suprema de Justicia (C\$316.5 millones), Empresa Nacional de Transmisión Eléctrica (C\$315.1 millones), Fondo de Mantenimiento Vial (C\$245.2 millones), Ministerio de Relaciones Exteriores (C\$221.7 millones) y Sistema Nacional para la Prevención, Mitigación, y Atención de Desastres (C\$191.4 millones), entre otros. El gasto social y el gasto del sector económico absorben el 74.3% del incremento, recursos orientados principalmente al financiamiento sostenible de los programas y proyectos para el combate de la pobreza.

Por su parte, el gasto social y el gasto para el combate de la pobreza registran similar desempeño con respecto al comportamiento observado en el gasto total. El grado de ejecución con respecto al presupuesto anual actualizado es de 98.3% y 97.8%, y con tasas de crecimientos de 16.8% y 16.6% en relación a la ejecución 2014, respectivamente. El gasto social alcanza el monto de C\$36,691.8 millones y representa 57.7% del gasto total ejecutado, y el gasto para el combate de la pobreza el monto de C\$38,399.8 millones, o sea 60.3% del gasto total.

Del total de la ejecución del gasto, el 72.3% está destinada a gastos corrientes, que alcanza un desempeño de 98.3%, y 27.7% a gastos de capital, lo cual presenta un grado de ejecución de 97.9%. La participación del gasto de capital es un poco mayor a lo observado en 2014, con lo cual mejora la calidad del gasto público.

La distribución económica del gasto se muestra a continuación:

**Gastos
Ejecución 2015
(Millones de Córdoba)**

Concepto	Presupuesto Anual Actualizado (1)	Ejecución Devengado (2)	Saldo (3= 1 - 2)	Grado de Ejecución (%) (4= 2 / 1)
Gastos Corrientes	46,799.2	46,005.6	793.6	98.3
Gastos de Capital	18,019.6	17,635.1	384.5	97.9
Gasto Total	64,818.8	63,640.7	1,178.1	98.2

Con relación al gasto total por fuente de financiamiento, se observa que con fuente de recursos internos (Rentas del Tesoro, Rentas del Tesoro/Alivio HIPC y Rentas con Destino Específico), el nivel de ejecución muestra un buen desempeño (98.9%), impulsado por el gasto de capital. El monto ejecutado es de C\$53,797.9 millones (84.5% del gasto total), que equivale al 98.9% del presupuesto anual y con tasa de crecimiento de 17.7% (C\$8,080.5 millones) respecto a lo observado en 2014. Este incremento está relacionado principalmente con mayores recursos destinados al Ministerio de Educación (C\$1,310.5 millones), Ministerio de Salud (C\$1,034.8 millones), Alcaldía de Managua (C\$1,050.1 millones), Transferencia Municipal (C\$716.1 millones), Universidades y Centros de Educación Técnica Superior (C\$518.1 millones), Policía Nacional (C\$371.4 millones), los intereses y comisiones de la deuda pública (C\$385.3 millones), Ministerio de Gobernación (C\$363.8 millones), Corte Suprema de Justicia (C\$322.1 millones), Fondo de Mantenimiento Vial (C\$232.6 millones), Ministerio de Defensa (C\$227.5 millones), Ministerio de Economía Familiar, Comunitaria, Cooperativa y Asociativa (C\$212.6 millones), Ministerio de Relaciones Exteriores (C\$200.7 millones) y Ministerio de Transporte e Infraestructura (C\$182.7 millones).

Por su parte, el gasto total ejecutado con recursos externos (donaciones y préstamos) es de C\$9,842.8 millones (15.5% del gasto total), equivalente a 94.5% del presupuesto anual actualizado de C\$10,414.3 millones, con lo cual se muestra un mejor desempeño respecto a la ejecución 2014 (89.1%), tanto en las donaciones como en préstamos. Con respecto a lo observado en 2014, el gasto con fuente externa 2015 crece 10.3% (C\$921.1 millones), impulsado principalmente por el Ministerio de Transporte e Infraestructura, con fuente de donaciones, Ministerio de Defensa con fuente de préstamos correspondiente al Proyecto Reemplazo Hospital Militar Alejandro Dávila Bolaños, la Empresa Nacional de Transmisión Eléctrica con fuente de préstamo,

Instituto Nicaragüense de la Vivienda Urbana y Rural con fuente de préstamo y Alcaldía de Managua con fuente donación.

**Gasto Total por Fuente de Financiamiento
Ejecución 2015
(Millones de Córdobas)**

Concepto	Presupuesto Anual Actualizado (1)	Ejecución Devengado (2)	Saldo (3= 1 - 2)	Grado de Ejecución (%) (4= 2 / 1)
Gasto Total	64,818.8	63,640.7	1,178.1	98.2
Rentas del Tesoro	47,603.9	47,253.6	350.3	99.3
Rentas con Destino Específico	2,940.4	2,791.1	149.3	94.9
Rentas del Tesoro / Alivio HIPC	3,860.2	3,753.2	107.0	97.2
Donación Externa	3,201.5	2,928.9	272.6	91.5
Préstamo Externo	7,212.8	6,913.9	298.9	95.9

Ejecución del Gasto Institucional

A continuación se presenta un resumen institucional de la ejecución 2015, en donde se puede observar que una gran mayoría de las instituciones incluyendo, el servicio de intereses y comisiones de la deuda pública y partidas de programas, alcanzan un nivel de ejecución igual o mayor a un promedio de 95.0%, lo cual es un buen desempeño como se aprecia a continuación:

Gasto Total Institucional
Ejecución 2015
(Millones de Córdoba)

Institución	Presupuesto Anual Actualizado (1)	Ejecución Devengado (2)	Saldo (3= 1 - 2)	Grado de Ejecución (%) (4= 2 / 1)
Asamblea Nacional	588.3	581.4	6.9	98.8
Corte Suprema de Justicia	2,515.1	2,445.0	70.1	97.2
Consejo Supremo Electoral	318.9	318.6	0.3	99.9
Contraloría General de la República	232.8	227.9	4.9	97.9
Presidencia de la República	356.5	341.9	14.6	95.9
Ministerio de Gobernación	1,173.4	1,173.0	0.4	100.0
Ministerio de Relaciones Exteriores	974.6	955.0	19.6	98.0
Ministerio de Defensa	2,712.2	2,696.6	15.6	99.4
Ministerio de Hacienda y Crédito Público	676.5	660.4	16.1	97.6
Ministerio de Fomento, Industria y Comercio	227.3	210.0	17.3	92.4
Ministerio de Educación	10,207.7	9,849.2	358.5	96.5
Ministerio Agropecuario	509.7	487.0	22.7	95.5
Ministerio de Transporte e Infraestructura	4,979.1	4,957.4	21.7	99.6
Ministerio de Salud	10,956.8	10,829.7	127.1	98.8
Ministerio del Trabajo	92.0	92.0	0.0	100.0
Ministerio del Ambiente y de los Recursos Naturales	344.7	318.6	26.1	92.4
Ministerio de la Familia, Adolescencia y Niñez	671.0	650.8	20.2	97.0
Ministerio de Energía y Minas	428.3	417.5	10.8	97.5
Ministerio de Economía Familiar, Comunitaria, Cooperativa y Asociativa	1,023.7	911.1	112.6	89.0
Ministerio de la Mujer	25.5	25.3	0.2	99.2
Ministerio de la Juventud	87.4	87.0	0.4	99.5
Procuraduría General de la República	153.4	141.6	11.8	92.3
Policía Nacional	2,513.0	2,505.5	7.5	99.7
Asignaciones y Subvenciones	20,005.0	19,779.3	225.7	98.9
Transferencia Municipal	5,366.9	5,366.9	0.0	100.0
Universidades y Centros de Educación Técnica Superior	3,802.4	3,802.4	0.0	100.0
Fondo de Mantenimiento Vial - FOMAV	1,361.0	1,360.8	0.2	100.0
Empresa Nacional de Transmisión Eléctrica	1,159.5	1,141.7	17.8	98.5
Alcaldía de Managua - ALMA	1,133.2	1,133.2	0.0	100.0
Dirección General de Ingresos	511.7	511.0	0.7	99.9
Fondo de Inversión Social de Emergencia - FISE	462.2	411.3	50.9	89.0
Dirección General de Servicios Aduaneros	448.8	444.1	4.7	99.0
Instituto Nicaragüense de la Vivienda Urbana y Rural	416.3	406.8	9.5	97.7
Sistema Nacional de Prevención, Mitigación y Atención de Desastres	366.9	364.1	2.8	99.2
Empresa Nicaragüense de Acueductos y Alcantarillados Sanitarios	358.2	350.4	7.8	97.8
Instituto de Protección y Sanidad Agropecuaria	352.1	342.9	9.2	97.4
Universidades (Energía Eléctrica, Agua Potable y Telefonía Nacional)	308.9	308.3	0.6	99.8
Ordenamiento de la Propiedad	297.2	276.5	20.7	93.0
Consejo Nacional del Deporte, la Educación Física y la Recreación Física	297.0	297.0	0.0	100.0
Cooperativas de Transporte Urbano Colectivo del Municipio de Managua y Ciudad Sandino	273.8	273.8	0.0	100.0
Ministerio Público	244.0	244.0	0.0	100.0
Subsidio de Energía en Asentamiento en Barrios Económicamente Vulnerables	217.7	194.8	22.9	89.5
Gobierno Regional Autónomo de la Costa Caribe Norte	175.6	169.1	6.5	96.3
Instituto Nacional Tecnológico - INATEC	166.8	146.2	20.6	87.6
Subsidio al Consumo de Energía, Agua y Telefonía para Jubilados	163.1	159.9	3.2	98.0
Instituto Nicaragüense de Estudios Territoriales	159.7	152.4	7.3	95.4
Gobierno Regional Autónomo de la Costa Caribe Sur	137.0	136.5	0.5	99.6
Instituto Nacional Forestal	130.5	121.7	8.8	93.3
Transf. a las Alcaldías por Recaud. de Exploración y Explotación Minera	121.8	121.8	0.0	100.0
Empresa Portuaria Nacional	111.0	111.0	0.0	100.0
Transferencia a las Alcaldías por Recaudaciones de ISC-IMI	108.3	108.3	0.0	100.0
Programa Usura Cero	100.5	99.2	1.3	98.7
Instituto Nicaragüense de Turismo	88.9	88.9	0.0	100.0
Instituto Nicaragüense de Cultura	75.1	75.1	0.0	100.0
Instituto Nacional de Información de Desarrollo	68.6	66.2	2.4	96.5
Instituto Nicaragüense de Fomento Municipal	67.6	64.1	3.5	94.8
Fondo de Desarrollo Minero	59.5	58.8	0.7	98.8
Parlamento Centroamericano	56.4	56.4	0.0	100.0
Instituto Nicaragüense de la Pesca y Acuicultura	51.1	51.1	0.0	100.0
Procuraduría para la Defensa de los Derechos Humanos	50.6	50.6	0.0	100.0
Instituto Tecnológico Nacional	45.0	45.0	0.0	100.0
Fondo de Preinversión	43.5	42.7	0.8	98.2
Proyecto de Apoyo a las Comunidades	42.9	42.9	0.0	100.0
Resto	603.7	581.4	22.3	96.3
Servicios de la Deuda Pública (Intereses y comisiones)	3,045.9	2,978.9	67.0	97.8
Gasto Total	64,818.8	63,640.7	1,178.1	98.2

En la evolución de la ejecución trimestral del gasto, se observa un mayor gasto en el primer trimestre, en particular en el gasto corriente, por razón del adelanto de pago de salarios del mes de Abril a Marzo por efecto de Semana Santa. También se observa un descenso en el gasto de capital del tercer trimestre, lo cual tiene su origen en la desaceleración de los desembolsos de recursos internos, y un fuerte aumento en el cuarto trimestre, producto del pago del aguinaldo, las rendiciones finales de los fondos rotativos y anticipos, así como la ejecución del monto de la segunda reforma presupuestaria y parte de la primera.



Gasto Corriente

El gasto corriente muestra un alto nivel de desempeño, impulsado por aquellos gastos financiados con fuentes internas y los provenientes de recursos externos de préstamos. El monto de ejecución es de C\$46,005.6 millones, que equivale el 98.3% del presupuesto anual actualizado y con incremento de 13.1% respecto a lo observado 2014. Este gasto corriente incorpora la aplicación del reajuste salarial del 9.0% para el Ministerio de Educación, 8.0% para el personal del Ministerio de Salud y 5.0% para el resto de las instituciones, lo mismo que aumento de personal en educación, salud, Policía Nacional, Ejército de Nicaragua y Corte Suprema de Justicia, entre otros.

La ejecución del gasto corriente con fuente interna de C\$43,169.6 millones (93.8% del gasto corriente), registra un desempeño de 98.9% del presupuesto anual actualizado (98.8% en 2014) y con tasa de crecimiento de 13.7% respecto a 2014. Por su parte, con financiamiento externo que alcanza C\$2,836.0 millones (6.2% del gasto corriente), el grado de ejecución es de 89.8%, lo cual es mejor al desempeño alcanzado en 2014 (86.8%). Con relación a lo observado en 2014, el gasto corriente 2015 en recursos externos registra crecimiento de 4.4%, impulsado por los préstamos, pues en donaciones presenta reducción.

A continuación se presenta un resumen de la ejecución del gasto corriente por fuente de financiamiento:

**Gasto Corriente por Fuente de Financiamiento
Ejecución 2015
(Millones de Córdoba)**

Concepto	Presupuesto Anual Actualizado (1)	Ejecución Devengado (2)	Saldo (3= 1 - 2)	Grado de Ejecución (%) (4= 2 / 1)
Gasto Corriente	46,799.2	46,005.6	793.6	98.3
Rentas del Tesoro	38,668.6	38,375.5	293.1	99.2
Rentas con Destino Específico	2,798.6	2,650.7	147.9	94.7
Rentas del Tesoro / Alivio HIPC	2,174.3	2,143.4	30.9	98.6
Donación Externa	1,181.1	1,019.4	161.7	86.3
Préstamo Externo	1,976.6	1,816.6	160.0	91.9

En su clasificación económica, la ejecución del gasto corriente es la siguiente:

- a) El gasto de consumo compuesto por remuneraciones y compra de bienes y servicios presenta ejecución de C\$30,393.5 millones, equivalente a 98.2% del presupuesto anual actualizado y superior 13.1% al gasto ejecutado en 2014, impulsado principalmente, por el reajuste salarial y mayor gasto en bienes y servicios, en particular en alimentos para personas, mantenimiento y reparación de edificios y locales, productos medicinales y farmacéuticos, retribución por estudio y asesoramiento técnico, imprenta y publicaciones, energía eléctrica y útiles escolares y educacionales, entre otros.

En el caso de las remuneraciones o servicios personales, en donde el monto ejecutado es de C\$20,341.2 millones (44.2% del total de gasto corriente), presenta un grado de ejecución de 99.3% y con una tasa de crecimiento de 12.3%. Su nivel de ejecución contiene la

aplicación del reajuste salarial del 9.0% al personal del Ministerio de Educación, 8.0% al Ministerio de Salud y 5.0% para el resto de los ministerios, el Bono Cristiano, Socialista y Solidario, nuevas plazas de personal incorporados en salud, educación, Policía Nacional, Corte Suprema de Justicia y Ejército de Nicaragua, así como el incremento de un punto porcentual del aporte patronal y pago de liquidaciones. El 60.9% (C\$12,387.1 millones), de este gasto está destinado en los Ministerios de Educación y Salud, y un 22.5% (C\$4,576.7 millones) lo absorben la Corte Suprema de Justicia, Policía Nacional y Ministerio de Defensa.

Por su parte, las compras de bienes y servicios con un monto ejecutado de C\$10,052.2 millones (21.8% del total de gasto corriente), presenta un desempeño de 95.9% del presupuesto anual actualizado, y con tasa de crecimiento de 14.6% respecto a lo observado en 2014. En sus componentes principales sobresalen: Productos medicinales, farmacéuticos y útiles médicos-quirúrgicos y de laboratorios (C\$1,409.0 millones), alimentos para personas, principalmente en los Ministerios de Educación, Salud, Gobernación y Defensa, así como Policía Nacional (C\$1,485.1 millones), energía eléctrica (C\$972.9 millones), servicios técnicos y profesionales (C\$908.9 millones), combustibles y lubricantes (C\$691.2 millones), pasajes y viáticos al interior (C\$759.8 millones), Mantenimiento y reparaciones de edificios y locales (C\$334.3 millones), comisiones de deuda pública (C\$271.9 millones), Imprenta y publicaciones (C\$244.0 millones), agua y alcantarillado (C\$196.6 millones), artículos de cuero y pieles (C\$192.8 millones), calzados, útiles de oficina (C\$178.0 millones), productos de papel, cartón e impresos (C\$163.4 millones) y textiles y vestuario (C\$156.6 millones).

- b) El rubro de transferencias corrientes presenta ejecución de C\$12,900.3 millones (28.0% del total de gasto corriente), equivalente a 98.7% del presupuesto anual actualizado y distribuido de la siguiente manera: i) Sector privado C\$2,313.1 millones, compuesto de pagos a maestros populares y comunitarios, becas, médicos residentes, de servicios social y médicos internos, ayuda a centros educativos subvencionados, subsidios al transporte urbano colectivo de la ciudad de Managua y Ciudad Sandino, subsidio de energía y agua a jubilados, subsidio de energía en asentamientos en barrios económicamente vulnerables, y pensiones y jubilaciones, entre otros; ii) Sector público (entidades descentralizados, empresas del Estado, Gobiernos Regionales y Territoriales e instituciones financieras) C\$10,423.4 millones, y iii) Sector externo, en concepto de cuotas a organismos internacionales, con C\$163.8 millones.

- c) El concepto de Rentas de la Propiedad registra ejecución de C\$2,711.8 millones (5.9% del total de gasto corriente), equivalente a 98.0% de lo asignado en el presupuesto anual actualizado, y corresponde principalmente a intereses de la deuda pública interna y externa, la que está en correspondencia con los vencimientos del período. En intereses de la deuda interna, la ejecución es de C\$1,485.0 millones, o sea 97.9% de lo asignado en el presupuesto anual actualizado, de los que C\$648.1 millones (43.6%) corresponden a pagos de Bonos de la República de Nicaragua, C\$465.2 millones (31.3%) a Certificados de Pagos (BPI's) y C\$223.8 millones (15.1%) a Bonos Bancarios del Banco Central de Nicaragua. Con relación al servicio de la deuda externa, se cancelaron intereses por C\$1,222.0 millones, que equivale a 98.2% respecto a su presupuesto anual actualizado, de los que C\$608.7 millones (49.8%) corresponden al BID, C\$480.7 millones (39.3%) al BCIE, C\$52.7 millones (4.3%) al Banco Europeo de Inversiones y C\$34.2 millones (2.8%) a I.C.O España, entre otros.

A nivel institucional, la ejecución del gasto corriente muestra una alta concentración, pues el 44.3% (C\$19,068.6 millones), del gasto corriente primario ejecutado, es decir sin incluir el servicio de la deuda pública de intereses y comisiones, lo absorben los Ministerios de Salud y Educación, lo cual es consistente con la política social de gratuidad con equidad de estos servicios, así como de su mayor cobertura y calidad. Por su parte, un grupo de doce instituciones o entidades, que sus respectivas asignaciones son un mandato constitucional o de leyes especiales, registran ejecución de C\$9,367.2 millones y absorbe 21.8% del gasto corriente primario. Estas son: Corte Suprema de Justicia, Universidades y Centros de Educación Técnica Superior, incluyendo el subsidio de energía eléctrica, agua potable y telefonía; Fondo de Mantenimiento Vial, Transferencia Municipal, Consejo Nacional del Deporte, la Educación Física y la Recreación Física, Transferencias a las Alcaldías por recaudación de explotación y exploración minera, subsidios de energía y agua potable a jubilados, transferencia a las alcaldías por recaudación del ISC-IMI, subsidio de energía en asentamientos y barrios económicamente vulnerables, Fondo de Desarrollo Minero y Parlamento Centroamericano.

**Gasto Corriente Institucional
Ejecución 2015
(Millones de Córdoba)**

Institución	Presupuesto Anual Actualizado (1)	Ejecución Devengado (2)	Saldo (3=1 - 2)	Grado de Ejecución (%) (4=2 / 1)
Asamblea Nacional	570.3	567.1	3.2	99.4
Corte Suprema de Justicia	2,352.6	2,282.5	70.1	97.0
Consejo Supremo Electoral	318.9	318.6	0.3	99.9
Contraloría General de la República	225.3	220.4	4.9	97.8
Presidencia de la República	347.4	333.1	14.3	95.9
Ministerio de Gobernación	774.3	774.0	0.3	100.0
Ministerio de Relaciones Exteriores	958.6	939.1	19.5	98.0
Ministerio de Defensa	1,864.6	1,855.4	9.2	99.5
Ministerio de Hacienda y Crédito Público	503.3	488.6	14.7	97.1
Ministerio de Fomento, Industria y Comercio	205.8	188.9	16.9	91.8
Ministerio de Educación	9,498.3	9,273.2	225.1	97.6
Ministerio Agropecuario	411.5	393.5	18.0	95.6
Ministerio de Transporte e Infraestructura	460.3	454.8	5.5	98.8
Ministerio de Salud	9,847.5	9,795.4	52.1	99.5
Ministerio del Trabajo	91.9	91.8	0.1	99.9
Ministerio del Ambiente y de los Recursos Naturales	245.1	226.8	18.3	92.5
Ministerio de la Familia, Adolescencia y Niñez	634.0	618.5	15.5	97.6
Ministerio de Energía y Minas	255.8	252.4	3.4	98.7
Ministerio de Economía Familiar, Comunitaria, Cooperativa y Asociativa	512.7	446.1	66.6	87.0
Ministerio de la Mujer	25.3	25.1	0.2	99.2
Ministerio de la Juventud	87.2	86.8	0.4	99.5
Procuraduría General de la República	147.8	136.6	11.2	92.4
Policía Nacional	2,289.1	2,284.2	4.9	99.8
Asignaciones y Subvenciones	11,125.7	10,973.8	151.9	98.6
Universidades y Centros de Educación Técnica Superior	3,425.5	3,425.5	0.0	100.0
Fondo de Mantenimiento Vial	1,358.8	1,358.5	0.3	100.0
Transferencia Municipal	1,070.2	1,070.2	0.0	100.0
Dirección General de Ingresos	465.1	464.5	0.6	99.9
Dirección General de Servicios Aduaneros	401.2	396.5	4.7	98.8
Universidades (Energía Eléctrica, Agua Potable y Telefonía Nacional)	308.9	308.3	0.6	99.8
Cooperativas de Transporte Urbano Colectivo del Municipio de Managua y Ciudad Sandino	273.8	273.8	0.0	100.0
Instituto de Protección y Sanidad Agropecuaria	266.1	261.8	4.3	98.4
Ordenamiento de la Propiedad	247.0	226.4	20.6	91.7
Ministerio Público	241.3	241.3	0.0	100.0
Consejo Nacional del Deporte, la Educación Física y la Recreación Física	224.1	224.1	0.0	100.0
Subsidio de Energía en Asentamientos en Barrios Económicamente Vulnerables	217.7	194.8	22.9	89.5
Fondo de Inversión Social de Emergencia - FISE	174.4	162.0	12.4	92.9
Subsidio al Consumo de Energía, Agua y Telefonía para Jubilados	163.1	159.9	3.2	98.0
Instituto Nicaragüense de Estudios Territoriales	150.3	143.1	7.2	95.2
Gobierno Regional Autónomo de la Costa Caribe Norte	125.6	119.1	6.5	94.8
Transferencia a las Alcaldías por Recaud. de Exploración y Explotación Minera	121.8	121.8	0.0	100.0
Instituto Nacional Forestal	118.1	113.5	4.6	96.1
Instituto Nicaragüense de la Vivienda Urbana y Rural	116.4	111.6	4.8	95.9
Transferencia a las Alcaldías por Recaudaciones de ISC-IMI	108.3	108.3	0.0	100.0
Empresa Nicaragüense de Acueductos y Alcantarillados Sanitarios	94.9	90.7	4.2	95.6
Instituto Nicaragüense de Turismo	88.9	88.9	0.0	100.0
Gobierno Regional Autónomo de la Costa Caribe Sur	85.6	85.2	0.4	99.5
Instituto Nacional Tecnológico - INATEC	76.6	56.1	20.5	73.2
Programa Usura Cero	70.0	68.8	1.2	98.3
Instituto Nicaragüense de Cultura	69.2	69.2	0.0	100.0
Instituto Nacional de Información de Desarrollo	68.1	65.6	2.5	96.3
Instituto Nicaragüense de Fomento Municipal	67.6	64.1	3.5	94.8
Sistema Nacional de Prevención, Mitigación y Atención de Desastres	65.3	65.3	0.0	100.0
Fondo de Desarrollo Minero	57.5	56.9	0.6	99.0
Parlamento Centroamericano	56.4	56.4	0.0	100.0
Instituto Nicaragüense de la Pesca y Acuicultura	49.6	49.6	0.0	100.0
Procuraduría para la Defensa de los Derechos Humanos	49.6	49.6	0.0	100.0
Instituto Tecnológico Nacional	45.0	45.0	0.0	100.0
Resto	603.7	577.4	26.3	95.6
Servicios de la Deuda Pública (Intereses y comisiones)	3,045.9	2,978.9	67.0	97.8
Gasto Total	46,799.2	46,005.6	793.6	98.3

Gasto de Capital

El presupuesto anual actualizado de gasto de capital de C\$18,019.6 millones está financiado 59.7% de fuentes internas y 40.3% de fuentes externas. La ejecución 2015 alcanzó el monto de C\$17,635.1 millones y se encuentra financiado como se muestra a continuación:

Gasto de Capital por Fuente de Financiamiento Ejecución 2015 (Millones de Córdoba)

Concepto	Presupuesto Anual Actualizado (1)	Ejecución Devengado (2)	Saldo (3= 1 - 2)	Grado de Ejecución (%) (4= 2 / 1)
Gasto de Capital	18,019.6	17,635.1	384.5	97.9
Rentas del Tesoro	8,935.3	8,878.1	57.2	99.4
Rentas con Destino Específico	141.8	140.4	1.4	99.0
Rentas del Tesoro / Alivio HIPC	1,685.9	1,609.8	76.1	95.5
Donación Externa	2,020.4	1,909.5	110.9	94.5
Préstamo Externo	5,236.2	5,097.3	138.9	97.3

El gasto de capital alcanzó un nivel de ejecución de 97.9%, y con tasa de crecimiento de 26.4%, impulsado por el mayor dinamismo en la ejecución del PIP, con recursos internos y externos de préstamos. En el caso de la ejecución con fuente interna, el nivel de desempeño del gasto de capital es de 98.7%, como consecuencia del desembolso del 100.0% de las transferencias de capital a las municipalidades, transferencias de capital a la Alcaldía de Managua y con pocas excepciones al resto de los programas y proyectos ejecutados por las diferentes instituciones. Por su parte, con recursos externos, el nivel de ejecución es de 96.6%, con un mayor desempeño en la fuente de préstamos externos (97.3%) e impulsado principalmente por las inversiones de infraestructura vial, construcción de sistemas de distribución de energía eléctrica en comunidades y asentamientos, Ministerio de Defensa con el proyecto Reemplazo del Hospital Militar Alejandro Dávila Bolaños, infraestructura de salud y viviendas de interés social. Con respecto a lo observado en 2014, los gastos de capital con fuentes externas crecen 12.9%, lo cual es mayor al promedio del gasto total con estos mismos recursos.

A continuación se presenta un resumen del desempeño del gasto de capital a nivel de las principales instituciones ejecutoras:

**Gasto de Capital por Institución
Ejecución 2015
(Millones de Córdoba)**

Institución	Presupuesto Anual Actualizado (1)	Ejecución Devengado (2)	Saldo (3=1-2)	Grado de Ejecución (%) (4=2/1)
Ministerio de Transporte e Infraestructura	4,518.8	4,502.6	16.2	99.6
Transferencia Municipal	4,296.7	4,296.7	-	100.0
Empresa Nacional de Transmisión Eléctrica	1,144.4	1,131.2	13.2	98.8
Alcaldía de Managua - ALMA	1,133.2	1,133.2	-	100.0
Ministerio de Salud	1,109.3	1,034.3	75.0	93.2
Ministerio de Defensa	847.6	841.2	6.4	99.2
Ministerio de Educación	709.5	576.0	133.5	81.2
Ministerio de Economía Familiar, Comunitaria, Cooperativa y Asociativa	511.0	465.0	46.0	91.0
Ministerio de Gobernación	399.1	399.1	-	100.0
Universidades y Centros de Educación Técnica Superior	376.8	376.8	-	100.0
Sistema Nacional de Prevención, Mitigación y Atención de Desastres	301.6	298.8	2.8	99.1
Instituto de la Vivienda Urbana y Rural	299.9	295.1	4.8	98.4
Fondo de Inversión Social de Emergencia	287.8	249.2	38.6	86.6
Empresa Nicaragüense de Acueductos y Alcantarillados Sanitarios	263.3	259.7	3.6	98.6
Policía Nacional	223.9	221.2	2.7	98.8
Ministerio de Hacienda y Crédito Público	173.2	171.8	1.4	99.2
Ministerio de Energía y Minas	172.5	165.1	7.4	95.7
Corte Suprema de Justicia	162.5	162.5	-	100.0
Empresa Portuaria Nacional	111.0	111.0	-	100.0
Ministerio del Ambiente y de los Recursos Naturales	99.6	91.8	7.8	92.2
Ministerio Agropecuario	98.2	93.5	4.7	95.2
Instituto Nacional Tecnológico - INATEC	90.3	90.1	0.2	99.8
Instituto de Protección y Sanidad Agropecuaria	86.0	81.1	4.9	94.3
Consejo Nacional del Deporte, la Educación Física y la Recreación Física	73.0	73.0	-	100.0
Gobierno Regional Autónomo de la Costa Caribe Sur	51.3	51.3	-	100.0
Ordenamiento de la Propiedad	50.1	50.0	0.1	99.8
Gobierno Regional Autónomo de la Costa Caribe Norte	50.0	50.0	-	100.0
Dirección General de Servicios Aduaneros	47.6	47.6	-	100.0
Dirección General de Ingresos	46.6	46.5	0.1	99.8
Fondo de la Preinversión	43.5	42.7	0.8	98.2
Ministerio de la Familia, Adolescencia y Niñez	37.0	32.4	4.6	87.6
Programa Usura Cero	30.5	30.4	0.1	99.7
Alcaldía de Corinto	24.8	24.8	-	100.0
Ministerio de Fomento, Industria y Comercio	21.5	21.1	0.4	98.1
Asamblea Nacional	18.0	14.3	3.7	79.4
Ministerio de Relaciones Exteriores	16.0	15.8	0.2	98.8
Instituto Nacional Forestal	12.4	8.2	4.2	66.1
Resto	81.1	80.0	1.1	98.6
Total	18,019.6	17,635.1	384.5	97.9

Como se puede observar en el cuadro anterior, un poco más de la mitad (56.3%) del monto total ejecutado en 2015 corresponde a Transferencia de capital a las Municipalidades, los desembolsos al Ministerio de Transporte e Infraestructura, para la ejecución de los diferentes proyectos de infraestructura vial, y la transferencia a la Alcaldía de Managua para diferentes proyectos de infraestructura. Un restante (22.9%) de la ejecución se concentra en cinco instituciones, que son: Ministerio de Salud, Empresa Nacional de Transmisión Eléctrica, Ministerio de Defensa, Ministerio de Educación y Ministerio de Economía Familiar, Comunitaria, Cooperativa y Asociativa.

Cabe señalar que del presupuesto anual actualizado 2015 de gasto de capital, el 85.5% se destina al Programa de Inversiones Públicas (PIP), que alcanza un monto de C\$15,409.0 millones, y el resto de 14.5%, equivalente a C\$2,610.6 millones, a otros gastos de capital. El PIP está conformado por

aquellos proyectos relacionados con la construcción, ampliación y/o rehabilitación de infraestructura, incluyendo estudios y diseños, y la adquisición de maquinaria y equipos que es complementaria para el funcionamiento de dichos proyectos.

En el siguiente cuadro se presenta un resumen de la composición y financiamiento del gasto de capital:

**Gastos de Capital
Ejecución 2015
(Millones de Córdoba)**

Concepto	Presupuesto Anual Actualizado (1)	Ejecución Devengado (2)	Saldo (3=1-2)	Grado de Ejecución % 4= (2/1)
PIP	15,409.0	15,145.4	263.6	98.3
Recursos Internos 1/	9,010.0	8,901.4	108.6	98.8
Préstamos Externos	4,746.6	4,666.2	80.4	98.3
Donaciones Externas	1,652.4	1,577.8	74.6	95.5
OTRO GASTO DE CAPITAL	2,610.6	2,489.7	120.9	95.4
Recursos Internos 1/	1,753.0	1,726.9	26.1	98.5
Préstamos Externos	489.6	431.1	58.5	88.1
Donaciones Externas	368.0	331.7	36.3	90.1
TOTAL	18,019.6	17,635.1	384.5	97.9
Recursos Internos 1/	10,763.0	10,628.3	134.7	98.7
Préstamos Externos	5,236.2	5,097.3	138.9	97.3
Donaciones Externas	2,020.4	1,909.5	110.9	94.5

1/: Incluye Rentas del Tesoro, Rentas Dest. Esp. y Rentas del Tesoro Alivio / HIPC

En lo relacionado a los otros gastos de capital, éstos están compuestos de adquisición de maquinaria y equipos, mobiliario de oficina y educativo, Bono Productivo Alimentario, transferencia de capital a las Universidades, capitalización al Programa Usura Cero, fondos de asistencia técnica a pequeños productores agropecuarios y MIPYME, Sistema Nacional de Prevención y Atención de Desastres, para atención de damnificados, dragado del Río San Juan e inversión financiera a través de fideicomiso al Banco de Fomento a la Producción (PRODUZCAMOS), entre otros. El presupuesto anual es de C\$2,610.6 millones y está financiado un 67.1% de recursos internos y 32.9% de desembolsos de préstamos y donaciones externas. Su monto ejecutado de C\$2,489.7 millones equivale a 95.4% del total de su presupuesto anual.

El PIP como parte del gasto de capital registra un mejor desempeño que el gasto total, y mayor dinamismo, impulsado por los recursos internos y externos de préstamos. El monto total ejecutado es de C\$15,145.4 millones, o sea 98.3% de su presupuesto anual actualizado que es de C\$15,409.0 millones, y con una tasa de crecimiento de 23.2% (C\$2,854.9 millones) respecto a lo observado 2014. Las instituciones que impulsan este crecimiento son: Ministerio de Transporte e Infraestructura, Transferencia Municipal, Transferencia a la Alcaldía de Managua, Empresa Nacional de Transmisión Eléctrica, el Proyecto Reemplazo del Hospital Militar Alejandro Dávila Bolaños e infraestructura en Salud y Vivienda de interés social.

Con fuente interna, el grado de ejecución del PIP es de 98.8% y con una tasa de crecimiento de 29.0% a lo observado en 2014 impulsado por los mayores desembolsos, principalmente en los proyectos del Ministerio de Transporte e Infraestructura, Transferencia Municipal y Transferencia a la Alcaldía de Managua.

Por su parte, el PIP con recursos externos presenta un nivel de ejecución de 97.6% con mayor desempeño en la fuente de préstamo externos (98.3%). Con respecto a lo observado 2014, el monto de gasto con estos recursos externos presenta incremento de 15.8% (C\$853.2 millones), impulsado por: Ministerio de Transporte e Infraestructura (C\$445.1 millones), Ministerio de Defensa (C\$360.0 millones), Empresa Nacional de Trasmisión Eléctrica (C\$267.7 millones), Ministerio de Educación (C\$66.5 millones) e Instituto de la Vivienda Urbana y Rural (C\$61.3 millones). Por su parte, presentan reducción en la ejecución con recursos externos, Ministerio de Salud, Instituto Nacional Tecnológico, Ministerio de Energía y Minas, Fondo de Inversión Social de Emergencia, Ministerio de la Familia, Adolescencia y Niñez, Empresa Nicaragüense de Acueductos y Alcantarillados Sanitarios y Ministerio de Economía Familiar, Comunitaria, Cooperativa y Asociativa, entre otros.

A continuación se presenta cuadro resumen del nivel de ejecución del PIP de las principales instituciones, en donde se observa que cerca de las tres cuartas partes (72.7%) del destino de los recursos están concentradas en los proyectos de infraestructura vial ejecutados por el Ministerio de Transporte e Infraestructura, Transferencia Municipal, Transferencia a la Alcaldía de Managua y en los proyectos de la Empresa Nacional de Transmisión Eléctrica.

Programa de Inversión Pública (PIP)
Ejecución 2015
(Millones de Córdoba)

Institución	Presupuesto Anual Actualizado (1)	Ejecución Devengado (2)	Saldo (3=1-2)	Grado de Ejecución (%) (4=2/1)
Ministerio de Transporte e Infraestructura	4,469.8	4,455.3	14.5	99.7
Transferencia Municipal	4,296.7	4,296.7	0.0	100.0
Empresa Nacional de Transmisión Eléctrica	1,144.4	1,131.2	13.2	98.8
Alcaldía de Managua - ALMA	1,133.2	1,133.2	0.0	100.0
Ministerio de Salud	942.1	875.2	66.9	92.9
Ministerio de Defensa	783.0	776.6	6.4	99.2
Ministerio de Educación	569.4	468.1	101.3	82.2
Instituto de la Vivienda Urbana y Rural- INVUR	299.9	295.1	4.8	98.4
Empresa Nicaragüense de Acueductos y Alcantarillados Sanitarios	263.3	259.7	3.6	98.6
Ministerio de Gobernación	238.5	238.4	0.1	100.0
Fondo de Inversión Social de Emergencia - FISE	220.6	195.1	25.5	88.4
Ministerio de Energía y Minas	158.2	150.8	7.4	95.3
Corte Suprema de Justicia	122.5	122.5	0.0	100.0
Policía Nacional	115.6	113.1	2.5	97.8
Instituto Nacional Tecnológico - INATEC	89.9	89.8	0.1	99.9
Consejo Nac.del Dep.la Educ. Física y la Recreación Física	70.7	70.7	0.0	100.0
Ministerio Agropecuario	68.8	65.8	3.0	95.6
Empresa Portuaria Nacional	61.0	61.0	0.0	100.0
Instituto de Protección y Sanidad Agropecuaria - IPSA	49.6	45.4	4.2	91.5
Ministerio del Ambiente y de los Recursos Naturales	46.7	43.4	3.3	92.9
Gobierno Regional Autónomo de la Costa Caribe Sur	45.0	45.0	0.0	100.0
Fondo de Preinversión	43.5	42.7	0.8	98.2
Gobierno Regional Autónomo de la Costa Caribe Norte	40.0	40.0	0.0	100.0
Ministerio de la Familia, Adolescencia y Niñez	25.9	25.1	0.8	96.9
Alcaldía de Corinto	24.8	24.8	0.0	100.0
Sistema Nacional de Prevención, Mitigación y Atención de Desastre	21.6	18.8	2.8	87.0
Ministerio de Fomento, Industria y Comercio	18.7	18.4	0.3	98.4
Ordenamiento de la Propiedad	11.4	11.4	0.0	100.0
Instituto Nicaragüense de Estudios Territoriales	8.1	8.1	0.0	100.0
Resto	26.1	24.0	2.1	92.0
Total	15,409.0	15,145.4	263.6	98.3

Los principales montos (72.4% del total) de los proyectos de inversión del Presupuesto General de la República ejecutado en 2015 son:

	Millones C\$
TRANSFERENCIA MUNICIPAL	
Transferencias Municipales para Proyectos de Inversión	4,296.7
EMPRESA NACIONAL DE TRANSMISIÓN ELÉCTRICA	
Construcción de Red de Distribución Eléctrica Rural en los Departamentos de Nueva Segovia, Madriz, Estelí, Jinotega y Matagalpa (PNESER)	504.5
Normalización del Servicio Eléctrico en Asentamientos Sector Managua (PNESER)	249.2
Electrificación de Nicaragua (PELNICA - FASE II)	80.6
INSTITUTO DE LA VIVIENDA URBANA Y RURAL	
Construcción de Viviendas Nuevas Progresivas Bajo la Modalidad de Subsidio sin Crédito	138.7
Mejoramiento de la Infraestructura y Servicios Básicos en Barrios Urbanos	82.5
ALCALDIA DE MANAGUA	
Calles para el Pueblo 2012	169.4
Construcción de Viviendas Solidarias	170.1
Mejoramiento y Embellecimiento de Paradas de Buses	121.5
Construcción y Equipamiento del Estadio de Béisbol en Managua	168.0
Construcción Paseo Xolotlán IV Etapa y Obras de Protección de la Zona Costera	86.0
FONDO DE INVERSIÓN SOCIAL DE EMERGENCIA	
Proyecto de Infraestructura en Agua y Saneamiento Rural	119.2
MINISTERIO DE DEFENSA	
Reemplazo del Hospital Militar Alejandro Dávila Bolaños	776.6
MINISTERIO DE EDUCACIÓN	
Construcción del Colegio Sabana Grande en Managua	87.0
Mejoramiento de Establecimientos Escolares en Secundaria en la Región Autónoma de la Costa Caribe Norte	86.8
MINISTERIO DE TRANSPORTE E INFRAESTRUCTURA	
Mejoramiento del Camino Rural entre Naciones Unidas - Bluefields	203.6
Mejoramiento de la Carretera Malpaisillo -Villa 15 de Julio	475.0
Mejoramiento de la Carretera La Paz Centro - Malpaisillo	271.9
Mejoramiento del Camino Empalme La Mora - Las Carpas en el Departamento de Matagalpa	90.5
Mejoramiento del Tramo de Carretera Empalme Nejapa - Santa-Rita - Empalme Puerto Sandino	311.3
Mejoramiento del Camino Susucayán - Las Vueltas en Nueva Segovia	88.4
Mejoramiento de la Carretera Esquipulas - Muy Muy	136.3
Mejoramiento del Camino El Cuá - San José de Bocay	282.6
Mejoramiento del Camino Empalme Esquipulas - Empalme San Dionisio	146.5
Mejoramiento del Camino San Juan del Río Coco - Las Cruces	163.5
Construcción del Puente Paso Real	124.9
Mejoramiento de la Carretera Río Blanco - Mulukukú	248.3
Revestimiento de Carreteras	162.6
Rehabilitación de Caminos Intermunicipales	467.9
Drenaje de Carreteras	176.1
Mejoramiento de la Carretera Boaco - Muy Muy - Río Blanco	150.5
Construcción Puente Telpaneca	80.0
Mejoras en la Carretera Río Blanco - Puerto Cabezas	85.0
MINISTERIO DE SALUD	
Equipamiento Médico para Unidades de Salud de Primer Nivel	78.2
Reemplazo y Equipamiento del Hospital Primario en San José de Bocay	78.7
TOTAL	10,958.6

A continuación se presenta las principales obras y avances físicos del PIP, ejecutados en 2015:

Ministerio de Transporte e Infraestructura

El presupuesto anual actualizado del PIP es de C\$4,469.8 millones y la ejecución es de C\$4,455.3 millones, lo que representa un nivel de ejecución del 99.7%. A nivel de fuente de financiamiento presenta una ejecución de 99.6% con recursos externos (préstamos y donaciones) y 99.8% de rentas del tesoro y renta del tesoro/alivio BID.

Resumen de la ejecución:

- Rehabilitación de Caminos Intermunicipales, con una ejecución de C\$467.9 millones y ejecución física del 100% (746.1 km). Las intervenciones se realizaron en los municipios: Jinotepe, Quilalí, Estelí, Juigalpa, El Viejo, Granada, Ciudad Darío, El Rama, Paiwas, Murra, Moyogalpa, Santo Domingo, Río Blanco, Santa María de Pantasma, El Ayote, Somoto, San Juan de Río Coco, Pueblo Nuevo, Tipitapa, San Juan de La Concha, Santa Teresa, Cárdenas, San Juan del Sur, Acoyapa, Waslala, Matiguás, El Tortuguero, Jícaro, San Juan de Limay, Nagarote, Boaco, San José de Bocay, San Sebastian de Yalí, El Castillo, San Fernando, Wiwilí, San Ramón, Corn Island, Waspán, Villa El Carmen, San Rafael del Sur, San Marcos, San José de Los Remates, Santa Lucía, San Rafael del Norte, El Sauce, San Francisco Libre, Granada, Diriamba, Nueva Guinea, Desembocadura de la Cruz de Río Grande y Siuna.
- Revestimiento de Carreteras, con una ejecución de C\$162.6 millones y ejecución física del 100% (196.0 km). Las intervenciones se realizaron en los municipios: Managua, San Ramón, Sébaco, Santa María de Pantasma, El Sauce, Teustepe, Juigalpa, El Crucero, San Rafael del Sur, Jinotepe, Ciudad Darío, Jinotega, Tipitapa, San Carlos, Masaya, Muy Muy, Matiguás, Villanueva y El Rama.
- Drenaje de Carreteras, con una ejecución de C\$176.1 millones y ejecución física del 100% (1,175.3 ml). Las intervenciones se realizaron en los municipios: Managua, León, Terrabona, Pantasma, Condega, Santa María de Pantasma, Jinotega, Telpaneca, Acoyapa, Estelí, El Tortuguero, Camoapa, Siuna, Waslala y Desembocadura de la Cruz de Río Grande
- Mejoramiento del tramo de carretera San Sebastián de Yalí – Condega, con una ejecución de C\$69.4 millones.

- Mejoras en la Carretera Río Blanco – Puerto Cabezas, con una ejecución de C\$85.0 millones, y ejecución física del 100% (169 km). Las intervenciones se realizaron en los municipios: Río Blanco, Mulukukú, Rosita y Puerto Cabezas.
- Mejoramiento del Camino Santa Rosa – Comalapa –Camoapa, con una ejecución de C\$46.8 millones y ejecución física del 93%.
- Mejoramiento del tramo de carretera Puertas Viejas – Esquipulas, con una ejecución de C\$2.2 millones para finiquito de la supervisión.
- Mejoramiento puntual sobre la Carretera Río Blanco – Siuna – Puente Banacruz, con una ejecución de C\$28.7 millones y ejecución física del 100%.
- Mejoramiento de la Carretera La Sirena - Empalme El Regadío, con una ejecución de C\$0.7 millones para finiquito de la supervisión.
- Mejoramiento del tramo de carretera El Arrayán - Ciudad Antigua, con una ejecución de C\$10.5 millones para finiquito.
- Mejoramiento del Camino El Cuá - San José de Bocay, con una ejecución de C\$282.6 millones y ejecución física del 84%.
- Construcción del puente Paso Real, con una ejecución de C\$124.9 millones y ejecución física del 40%.
- Adoquinado de Caminos, con una ejecución de C\$38.4 millones y ejecución física del 100%.
- Mejoramiento de la carpeta de rodamiento de la Circunvalación de León, con una ejecución de C\$8.6 millones para finiquito y ejecución física del 100%.
- Mejoramiento del Camino León - La Ceiba de León, con una ejecución de C\$0.4 millones para finiquito, el proyecto finalizó en 2014.
- Mejoramiento del camino Pantasma –Wiwilí, con una ejecución de C\$8.4 millones para estudios y ejecución física del 100%.
- Mejoramiento del tramo de camino San Lucas - Las Sabanas, con una ejecución de C\$18.2 millones para finiquito.

- Mejoramiento del camino Los Chinamos - El Ayote, con una ejecución de C\$2.9 millones para estudios y ejecución física del 45%.
- Mejoramiento de la Carretera San Rafael del Norte - San Sebastián de Yalí - La Rica, con una ejecución de C\$1.8 millones para finiquito de la supervisión.
- Mejoramiento del Camino Empalme Mina El Limón - Mina El Limón, con una ejecución de C\$11.0 millones para finiquito.
- Mejoramiento del camino Waslala -Siuna, con una ejecución de C\$6.6 millones para estudios y ejecución física del 20%.
- Mejoramiento del camino rural entre Naciones Unidas - Bluefields, con una ejecución de C\$203.6 millones y ejecución física del 18%.
- Mejoramiento del camino Río Blanco - WanaWana - Úbu Norte - San Pedro del Norte, con una ejecución de C\$49.0 millones y ejecución física del 100%.
- Rehabilitación de espigón rocoso y dique de arena en el Puerto de Corinto, con una ejecución de C\$20.0 millones y ejecución física del 100%.
- Mejoramiento de la Carretera Boaco - Muy Muy- Río Blanco, con una ejecución de C\$150.5 millones y ejecución física de 92%, proyecto en finiquito.
- Mejoramiento del Camino Tola - Empalme El Coyol - Entrada El Guacalito, con una ejecución de C\$12.9 millones y ejecución física del 100%.
- Mejoramiento de la Carretera Esquipulas - Muy Muy, con una ejecución de C\$136.3 millones y ejecución física del 47%.
- Mejoramiento del camino Las Sabanas - San José de Cusmapa en Madriz, con una ejecución de C\$70.7 millones y ejecución física del 100%.
- Mejoramiento de la Carretera La Paz Centro -Malpaisillo, con una ejecución de C\$271.9 millones y ejecución física del 99%.
- Mejoramiento Carretera Miralagos - Cuyalí, con una ejecución de C\$17.0 millones para finiquito.

- Mejoramiento de la carretera Malpaisillo - Villa 15 de Julio, con una ejecución de C\$475.0 millones y ejecución física del 74%.
- Mejoramiento de la Carretera Santo Domingo - Los Chinamos, con una ejecución de C\$72.7 millones y ejecución física del 99%.
- Mejoramiento del Camino Susucayán - Las Vueltas en Nueva Segovia, con una ejecución de C\$88.4 millones y ejecución física del 97%.
- Mejoramiento del camino Las Cruces - Quilalí en Nueva Segovia, con una ejecución de C\$35.9 millones y ejecución física del 100%.
- Mejoramiento del tramo de Carretera Empalme Nejapa - Santa Rita - Empalme Puerto Sandino, con una ejecución de C\$311.3 millones y ejecución física 100%. Proyecto finalizado.
- Mejoramiento de Estaciones de Pesaje en los puestos de Las Manos, Los Cedros y Mateare, con una ejecución de C\$10.1 millones y ejecución física 19%.
- Mejora de la Seguridad Vial de la Carretera Catarina - Empalme Guanacaste, con una ejecución de C\$4.5 millones y ejecución física 100%. Proyecto finalizado.
- Construcción de Infraestructura vial para la reducción de la vulnerabilidad al Cambio Climático sobre la ruta Chinandega - Guasaule, con una ejecución de C\$1.8 millones para finiquito de estudios y ejecución física del 100%.
- Mejoramiento del Camino Empalme La Mora - Las Carpas en el Departamento de Matagalpa, con una ejecución de C\$90.5 millones y ejecución física del 99%.
- Fortalecimiento de capacidades para adaptación al cambio climático, con una ejecución de C\$14.0 millones para estudios.
- Mejoramiento del Camino Empalme El Portillo - El Cuá, con una ejecución de C\$60.0 millones y ejecución física del 21%.
- Mejoramiento del Camino Empalme Esquipulas - San Dionisio, con una ejecución C\$146.5 millones y ejecución física del 91%.

- Construcción del auditorio del Ministerio de Transporte e Infraestructura en Managua, con ejecución de C\$21.5 millones y ejecución física del 89%.
- Mejoramiento del camino Malacatoya - El Papayal en los Municipios de San Lorenzo y Granada (Estudios), con una ejecución de C\$0.9 millones, para pago de impuestos.
- Mejoramiento del Camino Malacatoya - Victoria de Julio (Estudios), con una ejecución de C\$0.8 millones, para pago de impuestos.
- Construcción de la Carretera La Providencia - Monkey Point (Estudios), con una ejecución de C\$2.6 millones, para pago de impuestos.
- Mejoramiento de la Carretera La Garita - Empalme de Tipitapa (Estudios), con una ejecución de C\$1.3 millones y ejecución física del 100%. Proyecto Finalizado.
- Mejoramiento del Tramo de Carretera Rotonda Jean Paul Genie - Rotonda Ticuantepe, con una ejecución de C\$22.4 millones y ejecución física del 100% (3.15 Km).
- Mejoramiento de la Carretera Zona Franca - Sábana Grande - Proinco - Tip Top (Estudios), con una ejecución de C\$4.1 millones y ejecución física del 100%.
- Construcción de la Carretera Ticuantepe - Santo Domingo - San Judas (Estudios), con una ejecución de C\$5.5 millones y ejecución física del 100%. Proyecto Finalizado.
- Mejoramiento del camino San Juan de Río Coco - Las Cruces, con una ejecución de C\$163.5 millones y ejecución física del 66%.
- Construcción de puente El Tamarindo en El Jicaral, con una ejecución de C\$11.9 millones y ejecución física del 100%. Proyecto finalizado.
- Mejoramiento del Camino La California - San Diego en el Municipio de Villa El Carmen, con una ejecución de C\$11.2 millones y ejecución física del 100% (1 Km).
- Mejoramiento de la carretera Chinandega -Guasaule (Estudio), con una ejecución de C\$4.1 millones y ejecución física del 100%. Proyecto Finalizado.

- Mejoramiento de la seguridad vial en puntos críticos de la red vial nacional pavimentada, con una ejecución de C\$0.8 millones para finiquito de supervisión y ejecución física del 100%.
- Mejoramiento del Camino La Paz Centro - Empalme Puerto Sandino (Estudio), con una ejecución de C\$1.7 millones y ejecución física del 40%.
- Mejoramiento de la Carretera Las Piedrecitas (km 6+830) - Mateare (Estudio), con una ejecución de C\$2.0 millones y ejecución física del 40%.
- Mejoramiento del camino Santa Lucía - Boaco, con una ejecución de C\$43.5 millones y ejecución física del 99%.
- Construcción de obras de seguridad vial en las carreteras de Nicaragua, con una ejecución de C\$10.0 millones; únicamente se ejecutaron las obras de andenes, ciclo vías y señalización.
- Mejoramiento de la carretera Río Blanco -Mulukukú, con una ejecución de C\$248.3 millones y ejecución física del 13%.
- Construcción Puente Telpaneca, con una ejecución de C\$80.0 millones y ejecución física 100%. Proyecto finalizado.
- Construcción puente Sin Sin, con una ejecución de C\$23.1 millones y ejecución física 100%. Proyecto finalizado

Ministerio de Salud

El presupuesto actualizado del PIP es de C\$942.1 millones y la ejecución fue de C\$875.2 millones, lo que representa un desempeño de 93.0%. A nivel de fuente de financiamiento, la ejecución fue así: 95.0% de Rentas del Tesoro/Alivio BID, 92.5% de préstamos externos y 75.7% de donación externa.

Resumen de la ejecución:

- Rehabilitación del Centro Nacional de Diagnóstico y Referencia, con ejecución financiera de C\$33.5 millones y avance físico acumulado 100%.

- Rehabilitación del Centro de Insumos para la Salud, con ejecución financiera de C\$2.8 millones y avance físico acumulado 100%.
- Construcción y Equipamiento del Centro Nacional de Citología en Managua, con ejecución financiera de C\$2.8 millones y avance físico acumulado 95%.
- Reemplazo y Equipamiento de Bodegas para Almacenamiento de Archivos del MINSA Central, con ejecución financiera de C\$2.4 millones y avance físico acumulado 37%.
- Rehabilitación del Complejo Nacional de Salud Concepción Palacios, con ejecución financiera de C\$1.2 millones que corresponde al adelanto de contrato.
- Construcción y Equipamiento de Sede SILAIS Las Minas; con ejecución financiera de C\$9.5 millones y avance físico acumulado 11%.
- Construcción y Equipamiento de Sede SILAIS Zelaya Central, con ejecución financiera de C\$2.1 millones y avance físico acumulado 100%.
- Rehabilitación de Bodega Departamental de Insumos Médicos en SILAIS RACCS, con ejecución financiera de C\$5.4 millones y avance físico acumulado 100%.
- Rehabilitación y Equipamiento del Laboratorio de Entomología del SILAIS León, con ejecución financiera C\$2.3 millones y avance físico acumulado 45%.
- Rehabilitación de Puestos de Salud Familiar y Comunitario, con ejecución financiera de C\$3.0 millones y avance físico acumulado 100%, en los municipios de San Rafael del Norte, San José de Bocay, San Sebastián de Yalí y Santa María de Pantasma.
- Construcción y Equipamiento de Puestos de Salud Familiar y Comunitario, con ejecución financiera de C\$11.7 millones y avance físico acumulado 52%, en los municipios de Bluefields, Mulukukú y Bocana de Paiwas.
- Construcción de Casas Maternas, con ejecución financiera de C\$16.5 millones y avance físico acumulado 100%, en los municipios de Ciudad Dario, Río Blanco, Bilwi, San José de Bocay y Mozonte.

- Equipamiento Médico para Unidades de Salud de Primer Nivel, con ejecución financiera de C\$78.2 millones.
- Reemplazo y Equipamiento de Hospital Primario en San José de Bocay, con ejecución financiera de C\$78.7 millones y avance físico acumulado 100%.
- Construcción de Centro de Salud Familiar en El Distrito I de Managua, con ejecución financiera de C\$12.8 millones y avance físico acumulado 100%.
- Reemplazo de Centro de Salud Familiar en La Concordia, con ejecución financiera de C\$10.8 millones y avance físico acumulado 100%.
- Construcción de Viviendas para Personal de Salud en Kukrahill y San Carlos, con ejecución financiera de C\$2.2 millones y avance físico acumulado 100%.
- Construcción y Equipamiento de Hospital Primario en Corn Island, ejecución financiera de C\$47.0 millones y avance físico acumulado 9%.
- Construcción y Equipamiento de Hospital Primario en El Jícaro, con ejecución financiera de C\$32.5 millones y avance físico acumulado 5%.
- Mejoramiento y Equipamiento de Hospital Primario en Ciudad Sandino, con ejecución financiera de C\$19.6 millones y avance físico acumulado 100%.
- Mejoramiento y Equipamiento de Hospital Primario en Ticuantepe, con ejecución financiera de C\$8.0 millones y sin avance físico por que fue contratado el 30 de Diciembre del 2015.
- Reemplazo y Equipamiento de Centro de Salud Familiar en Yalí, con ejecución financiera de C\$9.8 millones y avance físico 27%.
- Construcción de pozo para suministrar agua potable al Centro de Salud Familiar de Ayapal, Bocay, con ejecución financiera de C\$0.9 millones que corresponde al adelanto de contrato.
- Rehabilitación del Taller de Enfermedades de Transmisión Vectorial del Centro de Salud Familiar Julio Buitrago, Managua, con ejecución financiera de C\$2.8 millones y avance físico del 100%.

- Mejoramiento y Equipamiento de Hospital Primario en El Rama, con ejecución financiera de C\$26.9 millones y avance físico 100%.
- Mejoramiento y Equipamiento de Hospital Primario en Bonanza, con ejecución financiera de C\$13.5 millones que corresponde a pago de adelanto de contrato.
- Rehabilitación del Hospital Primario Jacinto Hernández de Nueva Guinea, con ejecución financiera de C\$12.4 millones y avance físico acumulado 100%.
- Rehabilitación y Equipamiento del Hospital Primario Héroes y Mártires de Ometepe, con ejecución financiera de C\$4.6 millones que corresponde a pago de adelanto de contrato.
- Construcción y Equipamiento de Hospital Primario en San Miguelito, con ejecución financiera de C\$0.6 millones que corresponde a pago por elaboración de estudios de pre inversión.
- Rehabilitación del Hospital Asunción de Juigalpa, con ejecución financiera de C\$30.6 millones y avance físico acumulado 85%.
- Rehabilitación y Equipamiento del Hospital Infantil Manuel de Jesús Rivera, La Mascota, con ejecución financiera de C\$0.1 millones que corresponde a cancelación de la obra.
- Equipamiento Médico para Unidades de Salud de Segundo Nivel, con ejecución financiera de C\$74.1 millones.
- Rehabilitación del Hospital Departamental Alemán Nicaragüense, con ejecución financiera de C\$47.0 millones y avance físico acumulado 100%.
- Rehabilitación del Hospital Juan Antonio Brenes de Somoto, con ejecución financiera de C\$22.2 millones y avance físico acumulado 75%.
- Construcción y Equipamiento del Hospital General de la Zona Occidental de Managua, con ejecución financiera de C\$87.3 millones y avance físico acumulado 11%.
- Mejoramiento del Hospital César Amador Molina del Municipio de Matagalpa, con ejecución financiera de C\$36.6 millones y avance físico acumulado 100%.

- Rehabilitación del Hospital Departamental Victoria Motta de Jinotega, con ejecución financiera de C\$35.3 millones y avance físico acumulado 19%.
- Construcción de Bunker en el Centro Nacional de Radioterapia, con ejecución financiera de C\$27.2 millones y avance físico acumulado 6%.
- Rehabilitación del Hospital Nuevo Amanecer de Bilwi, RACCN, con ejecución financiera de C\$9.2 millones y avance físico acumulado 100%.
- Rehabilitación del Hospital Psicosocial José Dolores Fletes, con ejecución financiera de C\$8.0 millones y avance físico acumulado 38%.
- Mejoramiento y Equipamiento del Hospital España de Chinandega, con ejecución financiera de C\$19.5 millones y avance físico acumulado 100%.
- Rehabilitación y Equipamiento del Hospital San José en Diriamba, con ejecución financiera de C\$6.9 millones y avance físico acumulado 57%.
- Rehabilitación y Equipamiento del Hospital Gaspar García Laviana de Rivas, con ejecución financiera de C\$4.8 millones y avance físico acumulado 44%.
- Mejoramiento y Equipamiento del Hospital Luis Felipe Moncada de San Carlos, con ejecución financiera de C\$9.1 millones y avance físico acumulado 100%.
- Mejoramiento y Equipamiento del Hospital Ernesto Sequeira de Bluefields, con ejecución financiera de C\$2.6 millones que corresponde a pago de adelanto de contrato.

Ministerio de Educación

El presupuesto anual actualizado del PIP es de C\$569.4 millones y la ejecución fue de C\$468.1 millones, lo que representa un nivel de ejecución del 82.2%. A nivel de fuente de financiamiento, presenta ejecución de 84.1% de Rentas del Tesoro, 73.3% Rentas del Tesoro/Alivio BID y 88.3% de donaciones externas.

Resumen de la ejecución:

- Mejoramiento de establecimientos escolares en primaria en la región Pacífico – Norte, con una ejecución de C\$2.6 millones que corresponde a adelanto de contrato.
- Mejoramiento de establecimientos escolares en primaria en la región de Managua, con una ejecución de C\$0.4 millones que corresponde al pago de adelanto de contrato.
- Mejoramiento de establecimientos escolares en primaria en la región Pacífico – Sur, con ejecución de C\$46.5 millones que corresponde a 14 aulas construidas.
- Mejoramiento de establecimientos escolares en primaria en la región Norte, con una ejecución C\$8.7 millones que corresponde a la cancelación de obra de arrastre.
- Mejoramiento de establecimientos escolares en primaria en la región Norte – Centro, con ejecución de C\$41.4 millones y avance físico del 25%, en los municipios de San José de Bocay, Jinotega, La Concordia, San Sebastián de Yalí, Santa María de Pantasma y Wiwilí de Jinotega.
- Mejoramiento de establecimientos escolares en primaria en la región del Centro, con ejecución de C\$7.0 millones y avance físico de 45%.
- Mejoramiento de establecimientos escolares en primaria en la Región Autónoma de la Costa Caribe Norte, con ejecución de C\$6.3 millones que corresponde a pago de adelanto de contrato.
- Mejoramiento de establecimientos escolares en primaria en la Región Autónoma de la Costa Caribe Sur, con ejecución de C\$3.3 millones que corresponde a cancelación de obras de arrastre.
- Construcción del colegio Sabana Grande en Managua, con ejecución de C\$87.0 millones y avance físico del 95%.
- Rehabilitación y equipamiento del Instituto Nacional Josefa Toledo de Juigalpa, con una ejecución de C\$4.0 millones que corresponde a cancelación de obra de arrastre.
- Mejoramiento de establecimientos escolares en secundaria en la región Pacífico - Sur, y con ejecución de C\$10.2 millones y corresponde a 7 aulas construidas y obras exteriores.

- Mejoramiento de establecimientos escolares en secundaria en la Región Norte, con ejecución de C\$9.3 millones que corresponde a cancelación de obras de arrastre.
- Mejoramiento de establecimientos escolares en secundaria en la Región Norte – Centro, con ejecución de C\$8.7 millones y corresponde a cancelación de obras de arrastre.
- Mejoramiento de establecimientos escolares en secundaria en la Región del Centro, con ejecución de C\$41.2 millones y avance físico del 81%.
- Mejoramiento de establecimientos escolares en secundaria en la Región Autónoma de la Costa Caribe Norte, con ejecución de C\$86.8 millones y avance físico de 97%.
- Mejoramiento de establecimientos escolares en secundaria en la Región Autónoma de la Costa Caribe Sur, con ejecución de C\$3.0 millones que corresponde a cancelación de obras de arrastre.
- Mejoramiento y equipamiento del Instituto Nacional Elvis Díaz Romero del municipio de Managua, con ejecución de C\$3.5 millones y corresponde a 31 aulas reparadas.
- Mejoramiento y equipamiento del colegio Experimental México del municipio de Managua, con ejecución de C\$12.4 millones y corresponde a 48 aulas reparadas.
- Mejoramiento y equipamiento del colegio público San Sebastián en Managua, con ejecución de C\$19.3 millones y corresponde a 14 aulas construidas.
- Mejoramiento y equipamiento de ambientes complementarios en institutos a nivel nacional, con ejecución de C\$60.9 millones y avance físico de 92%. Estas obras están ubicadas en los municipios de: León, Masaya, Jinotepe, El Sauce, Achuapa, Larreynaga, Telica, Ciudad Sandino, Managua, Mateare, Tipitapa, La Concepción, Masatepe, Masaya, Nandasmo, Nindirí, Niquinohomo, Tisma, Diriamba, Dolores, El Rosario, San Marcos, Santa Teresa, La Conquista y La Paz Carazo.
- Mejoramiento de establecimientos escolares en preescolar en la Región Norte, con ejecución de C\$3.9 millones y corresponde a 2 aulas construidas.

- Mejoramiento de establecimientos escolares en preescolar en la región Norte – Centro, con ejecución de C\$1.5 millones y corresponde a cancelación de obras de arrastre.

Resumen de las obras concluidas en el 2015:

- Construcción de 46 Aulas de Secundaria a Distancia en el Campo en 40 Centros Escolares en los Departamentos de Boaco (1), Chontales (6), Estelí (4), León (1), Madriz (6), Matagalpa (6), RACCS (16) y RACCN (6).
- Mejoramiento de 119 Ambientes Complementarios (Aulas TIC) en los Departamentos de Carazo (18), Chinandega (15), Granada (14), León (21), Masaya (13), Chontales (1) y Managua (37).
- Construcción de 1 Pabellón en Colegio Sabana Grande en el Departamento de Managua; dicho pabellón cuenta con un total de 7 Aulas de Primaria y 7 Aulas de Secundaria, 2 Baterías Sanitarias y obras adicionales.
- Construcción de Obras Exteriores del Instituto Manuel Hernández, del Municipio de Jinotepe, Departamento de Carazo.
- Construcción de Centro Escolar Abraham Grimberg, Municipio de Belén, Departamento de Rivas.
- Mejoramiento de 27 Centros Escolares en los Departamentos de Chontales (2), Jinotega (3), Matagalpa (3), Nueva Segovia (3), RACCN (9), RACCS (2) y Río San Juan (5).
- Mejoramiento de 22 Establecimientos de Preescolar en los Departamentos de Chontales (2), Jinotega (5), Matagalpa (2), Nueva Segovia (3), RACCN (7) y Río San Juan (3).
- Mejoramiento de 3 Centros Escolares en los Departamentos de Managua (Centro Escolar Elvis Díaz, Centro Escolar Experimental México y Centro Escolar San Sebastián).

Ministerio de Defensa

- El presupuesto actualizado del PIP es de C\$783.0 millones y la ejecución financiera fue del 99.1% (C\$776.6 millones), siendo la ejecución física del 100.0% y corresponde al proyecto Reemplazo del Hospital Militar Alejandro Dávila Bolaños. Proyecto finalizado.

Ministerio de Energía y Minas

El Programa anual de Inversiones del MEM es de C\$158.2 millones y presenta ejecución del 95.3% (C\$150.8 millones) con respecto a la asignación anual. A nivel de fuente de financiamiento, el 95.9% es de Rentas del Tesoro, 100.0% en donación y 84.7% en préstamo.

Resumen de la Ejecución:

- Electrificación Rural. Ejecución de C\$55.6 millones y ejecución física del 100%. Se electrificaron 38 comunidades, conectando a la red de distribución de energía eléctrica a 1,934 viviendas, en los municipios de: San José de Bocay - Tipitapa - Wiwilí de Jinotega - El Cuá - Nindirí - Tola - Santa Lucía y Río Blanco.
- Desarrollo de la Hidroelectricidad a Pequeña Escala para Usos Productivos en Zonas Fuera de Red. Ejecución de C\$43.2 millones, de los cuales C\$37.1 millones corresponde a obras en Pequeñas Centrales Hidroeléctricas. La obra que tiene mayor asignación es: Construcción Pequeña Central Hidroeléctrica La Camaleona. Ejecutó un monto de C\$32.4 millones para la construcción de obras civiles y se avanzó en un 80% en las obras de excavación, suministro e instalación de materiales para las obras de toma, obras e instalación de suministros para las tuberías, suministros e instalación de válvulas, compuertas y otras obras menores.
- Electrificación de Nicaragua (PELNICA). Este proyecto tiene una asignación presupuestaria de C\$12.1 millones y ejecutados en un 100%. El monto corresponde al finiquito de los contratos adquiridos para la realización de obras de electrificación rural y el proyecto fue finalizado en Marzo 2015.
- Expansión de Cobertura en Zonas Aisladas con Fuentes Renovables (PNESER-C3). Presenta ejecución de C\$16.8 millones, equivalente a un 98% del presupuesto anual.

Del monto ejecutado C\$15.6 millones (93%) corresponde al finiquito del contrato adquirido para la Ampliación de red de distribución eléctrica rural en las Pequeñas Centrales Hidroeléctricas de Salto Negro y Casa Quemada.

- Pre inversión y Estudios de Proyectos de Generación de Energía Renovable (PNESER-C4). Ejecución de C\$11.8 millones, equivalente a un 96% del presupuesto anual (C\$12.3 millones).

Se ejecutaron C\$10.5 millones para la realización del Estudio de Prefactibilidad para la Construcción de Central Geotérmica Volcán Cosigüina; se cumplió con la programación física correspondiente a la entrega del estudio de impacto ambiental e informe de audiencia pública del proyecto.

- Instalación de Sistemas Solares Térmicos en Instituciones Públicas (PNESER-C5). Presenta ejecución de C\$2.4 millones, equivalente a 83% del presupuesto anual (C\$2.9 millones) y ejecución física del 100%, correspondiente a la entrega del Diagnóstico y Diseño de Sistemas Solares Térmicos para Hospitales.
- Instalación de Sistema de Refrigeración y Climatización con Energía Solar en Instituciones Públicas (PNESER-C5). Presenta ejecución de C\$0.7 millones, equivalente al 100% del presupuesto anual, y ejecución física del 100%, correspondiente a la entrega del Diagnóstico y Diseño de los Sistemas con Energía Solar en Instituciones Públicas.
- Instalación de Sistemas Fotovoltaicos en Zonas Rurales del Sector Agropecuario (PNESER-C5). Se ejecutaron C\$8.1 millones (64%), correspondientes al adelanto del 20% de tres contratos adquiridos para la Instalación de Sistema Fotovoltaico en diferentes municipios.

Ministerio de la Familia, Adolescencia y Niñez

El presupuesto anual actualizado del PIP es de C\$25.9 millones y la ejecución fue de C\$25.1 millones, lo que representa un nivel de ejecución del 96.8%. A nivel de fuente de financiamiento, la ejecución con Rentas con Destino Específico y con préstamo externo fue del 96.8%, respectivamente.

Resumen de la ejecución:

- Construcción de Centros Infantiles Comunitarios (CICOS), con ejecución financiera de C\$16.9 millones y avance físico acumulado 100%.

Dichas construcciones corresponden a las siguientes obras:

- Construcción Centro Infantil Comunitario en Villa La Cruz del Municipio de Jinotega.
- Construcción de Centro Infantil Comunitario en el Barrio Corazón de Jesús del municipio de Chinandega.

- Construcción Centro Infantil Comunitario en el Barrio Belén del Municipio de Chinandega.
- Construcción Centro Infantil Comunitario en el Barrio Reparto 5 de Junio del municipio de Masaya.
- Construcción Centro Infantil Comunitario Barrio Solingalpa de Matagalpa.
- Construcción Centro Infantil Comunitario Paz y Reconciliación de Matagalpa.
- Rehabilitación de Centros Infantiles Comunitarios Urbanos (CICOS) en Estelí, Granada y Chinandega, con ejecución financiera de C\$0.6 millones y avance físico acumulado 100%.
- Construcción y Equipamiento de Centro de Desarrollo Infantil en Ciudad Belén II, con ejecución financiera de C\$7.7 millones y avance físico acumulado 100%.

Ministerio de Fomento, Industria y Comercio

El presupuesto actualizado del PIP es de C\$18.7 millones y la ejecución fue de C\$18.4 millones, lo que representa un nivel de ejecución del 98.4%. A nivel de fuente de financiamiento presenta una ejecución de Rentas del Tesoro del 99.4% y de recursos externos 98.1%.

Resumen de la ejecución:

- Reemplazo del Laboratorio de Tecnología de los Alimentos (LABAL), con una ejecución física de 435 m² (C\$14.2 millones).
- Construcción de la Infraestructura del Laboratorio Nacional de Metrología (LANAMET), con una ejecución física de 752.1 m² (C\$4.2 millones).

Ministerio Agropecuario

El presupuesto actualizado del PIP es de C\$68.8 millones y la ejecución fue de C\$65.8 millones, lo que representa un nivel de ejecución del 95.7% y fue financiado con recursos de préstamo externo.

Resumen de la ejecución:

- Mejoramiento y ampliación de edificios centrales MAG en Managua, con una ejecución de C\$1.8 millones. Avance físico, 29.8%.
- Mejoramiento y ampliación de oficinas técnicas de innovación tecnológica a nivel central, con una ejecución de C\$2.3 millones y corresponde a la elaboración del estudio de pre factibilidad y factibilidad de las oficinas.
- Mejoramiento y Ampliación del Centro de Desarrollo Tecnológico en Centro Norte y La Segovia, con una ejecución de C\$3.5 millones y corresponde a la elaboración de los estudios y diseños para el mejoramiento y ampliación del Centro de Desarrollo Tecnológico Valle de Sébaco en San Isidro, Estación Experimental Las Latas en Jinotega y Estación Experimental Miraflores en Estelí.
- Reemplazo de las oficinas del INTA a nivel central en Managua, con una ejecución de C\$33.9 millones. En Diciembre 2015 se otorgó adelanto del 30% del costo del contrato de C\$111.2 millones y programado a finalizar en 2016.
- Reemplazo del centro de desarrollo tecnológico en la comunidad El Recreo en El Rama, con ejecución de C\$0.5 millones. El contrato se firmó en Noviembre 2015 y está iniciando su ejecución con la elaboración de los estudios y diseños. La obra se ejecutará mediante la modalidad de diseño más construcción.
- Reemplazo del Centro de Desarrollo Tecnológico en San Isidro, con una ejecución de C\$23.9 millones. En Diciembre 2015 se otorgó adelanto del 30% del costo total contratado de C\$77.6 millones. Está programado finalizar en 2016.

Ministerio de Gobernación

El PIP anual actualizado es de C\$238.5 millones y la ejecución fue del 100% con Rentas del Tesoro.

Resumen de la ejecución a nivel de proyectos:

- Rehabilitación del Edificio Sede del Ministerio de Gobernación, con ejecución de C\$2.0 millones y sin avance físico acumulado, *debido a que solamente se canceló el adelanto del contrato en Diciembre de 2015.*
- Construcción y Equipamiento del Centro Penitenciario de Bluefields, con ejecución financiera de C\$69.3 millones y avance físico acumulado 34%.
- Reemplazo y Ampliación de los Sistemas de Seguridad en el Centro Penitenciario de Tipitapa, con ejecución financiera de C\$32.2 millones y avance físico acumulado del 100%.
- Rehabilitación y Ampliación de los Centros Penitenciarios del país, con ejecución financiera de C\$38.9 millones y avance físico acumulado de 100%.
- Mejoramiento y Ampliación de los Sistemas Hidrosanitarios en Centros Penitenciarios a nivel nacional, con ejecución Financiera de C\$38.9 millones y avance físico acumulado del 100%.
- Mejoramiento y Ampliación del Sistema Hidrosanitario en el Centro Penitenciario de Granada, con ejecución financiera de C\$7.0 millones y avance físico acumulado del 10%.
- Mejoramiento y Ampliación del Sistema Hidrosanitario en el Centro Penitenciario de Juigalpa. Ejecución financiera de C\$7.0 millones y avance físico acumulado 9%.
- Ampliación de la Capacidad de Albergue de los Establecimientos Penitenciarios a Nivel Nacional, con ejecución financiera de C\$10.0 millones.
- Mejoramiento de los Sistemas de Información de la Dirección General de Migración y Extranjería, con ejecución financiera de C\$24.4 millones y avance físico acumulado del 100%.
- Construcción y Equipamiento de Oficinas de la Dirección General de Migración y Extranjería del Puesto Fronterizo El Naranjo - Ostional en Rivas, con ejecución financiera de C\$0.7 millones y avance físico acumulado del 100%.

- Mejoramiento de los Sistemas de Comunicación e Información de la Dirección General de Bomberos de Nicaragua, con ejecución financiera de C\$5.9 millones y avance físico acumulado del 99%.
- Reemplazo y Ampliación de la Estación de Bomberos de Bluefields, con ejecución financiera de C\$0.9 millones y avance físico acumulado del 100%.
- Construcción de la Academia Nacional de Bomberos de Managua, con ejecución financiera de C\$1.3 millones y sin avance físico acumulado, *debido a que solamente se canceló el adelanto del contrato en Diciembre.*

Resumen de la ejecución de las principales obras:

- Bajo el programa de Mejoramiento y Ampliación de los Sistemas Hidrosanitarios en Centros Penitenciarios a Nivel Nacional fueron concluidas los Centros Penitenciarios de Matagalpa, Tipitapa, Granada y Juigalpa.
- Una buena parte del monto de la inversión del Ministerio de Gobernación se concentró en el equipamiento, como parte del programa de reemplazo y ampliación de los sistemas de seguridad, los cuales fueron ejecutados en 100%.
- Finalizaron las obras, iniciadas en el 2014, del reemplazo y rehabilitación de 8 pabellones y área de requisa.
- Se dió inicio al proyecto Ampliación de la Capacidad de Albergue de los Establecimientos Penitenciarios a Nivel Nacional.
- En el edificio sede del Ministerio, en el último trimestre dió inicio el estudio de diagnóstico del sistema hidrosanitario.
- Considerando el diagnóstico y diseño del Sistema de Emisión de Pasaportes finalizado en el 2014 por la Dirección General de Migración y Extranjería, se adquirió parte del equipamiento tecnológico para modernizar el sistema de información y trámites, y a su vez se finaliza la rehabilitación del área de archivo.
- Finaliza el estudio de factibilidad para la construcción de oficinas de la Dirección General de Migración y Extranjería del puesto fronterizo El Naranjo – Ostional, en Rivas.

- Iniciaron los estudios de factibilidad para la construcción de la Academia Nacional de Bomberos de Nicaragua en Managua, y finaliza el estudio de factibilidad para el reemplazo y ampliación de la estación de bomberos en Bluefields.
- Se adquirieron repetidoras, enlaces y accesorios, a fin de reforzar las comunicaciones de las diferentes estaciones de bomberos a nivel nacional.

Ministerio del Ambiente y de los Recursos Naturales

El presupuesto actualizado del PIP es de C\$46.7 millones y la ejecución fue de C\$43.4 millones, lo que representa un nivel de ejecución del 93.0% y corresponde a fuente de financiamiento de recursos externos.

Resumen de la ejecución:

- Construcción de infraestructura de prevención y mitigación de desastres en las subcuencas de Río Viejo y Lago Apanás, con una ejecución de C\$40.8 millones. Avance físico: construcción de 442.4 metros de puentes, 1,349 metros de muros de protección, 1,025 metros de soluciones de agua y 832.8 ml de drenajes.
- Construcción de obras para la reducción de la vulnerabilidad ante eventos climáticos en la región de Las Segovias, con una ejecución de C\$2.6 millones. Avance físico: Construcción de muro de gaviones en el sitio La Presa Río Pire en Condega (30%).

Corte Suprema de Justicia

El presupuesto actualizado del PIP es de C\$122.5 millones y la ejecución fue del 100%, financiado con Rentas del Tesoro.

- Construcción del Complejo Judicial de Chinandega, con ejecución financiera de C\$50.0 millones y avance físico acumulado del 43%.
- Construcción del Complejo Judicial de Rivas, con ejecución financiera de C\$72.5 millones y avance físico acumulado del 100%.

Asamblea Nacional

- Remodelación de la recepción principal del edificio Benjamín Zeledón de la Asamblea Nacional, con una ejecución de C\$5.2 millones y avance físico de 100.0%.

Fondo de Inversión Social de Emergencia

El presupuesto anual actualizado del PIP es de C\$220.6 millones y la ejecución fue de C\$195.1 millones, lo que representa un nivel de ejecución del 88.4%. A nivel de fuente de financiamiento presenta una ejecución de 88.2% de recursos externos y 92.7% de Rentas del Tesoro/Alivio BID.

Resumen de la ejecución a nivel de proyectos:

- Proyecto de Infraestructura en Agua y Saneamiento Rural, con ejecución financiera de C\$119.2 millones y avance físico acumulado de 79%.
- Proyecto de Infraestructura en Educación, con ejecución financiera de C\$0.1 millones y avance físico acumulado de 100%.
- Proyecto de Infraestructura en Obras y Servicios Comunitarios, con ejecución financiera de C\$1.6 millones y avance físico acumulado de 100%.
- Mejoramiento del Sistema de Agua Potable en El Cuá, con ejecución financiera de C\$0.2 millones y avance físico acumulado de 100%.
- Rehabilitación del Sistema de Agua Potable del Casco Urbano en El Tuma – La Dalia, con ejecución financiera de C\$0.7 millones y avance físico acumulado de 98%.
- Construcción del Alcantarillado Condominial en El Cuá, con ejecución financiera de C\$16.8 millones y avance físico acumulado de 35%.
- Construcción del Sistema de Alcantarillado Condominial del Casco Urbano de El Tuma – La Dalia, con ejecución financiera de C\$20.3 millones y avance físico acumulado de 41%.
- Construcción de Obras de Agua y Saneamiento en Escuelas de El Tuma – La Dalia, con ejecución financiera de C\$11.3 millones y avance físico acumulado de 100%.

- Construcción de Obras de Agua y Saneamiento en Escuelas de San Ramón, con ejecución financiera de C\$12.5 millones y avance físico acumulado de 100%.
- Construcción de Obras de Agua y Saneamiento en Escuelas de Matiguás, con ejecución financiera de C\$6.3 millones y avance físico acumulado de 100%.
- Ampliación de la Cobertura del Servicio Sostenible de Agua y Saneamiento Rural en la RACCS, con ejecución financiera de C\$4.8 millones y avance físico acumulado de 100%. Bluefields, Corn Island, La Cruz de Río Grande, Desembocadura de Río Grande, El Rama y Nueva Guinea.
- Ampliación de la Cobertura del Servicio Sostenible de Agua y Saneamiento Rural en la Región del Pacífico, con ejecución financiera de C\$0.4 millones y avance físico acumulado de 100%.
- Ampliación de la Cobertura del Servicio Sostenible de Agua y Saneamiento Rural en la Región Central, con ejecución financiera de C\$0.3 millones y avance físico acumulado 100%.
- Ampliación de la Cobertura del Servicio Sostenible de Agua y Saneamiento Rural en la Región Norte, con ejecución financiera de C\$0.3 millones y avance físico acumulado de 100%.
- Ampliación de la Cobertura del Servicio Sostenible de Agua y Saneamiento en Río San Juan, San Carlos, con ejecución financiera de C\$0.4 millones y avance físico acumulado de 100%.

Resumen de obras ejecutadas:

- Construcción de 1,126 metros lineales de andenes peatonales en el municipio de Siuna y 177.1 ml en Bonanza.
- Construcción de un centro comunal de 172 metros cuadrados en Bilwi.
- Construcción de 188,798 metros lineales de protección y conservación en el municipio de Bonanza.
- Rehabilitación de 3 aulas en el Municipio de Siuna.
- Construcción de 20 sistemas de agua potable, en los municipios de San Pedro de Lóvago, El Rama, Nueva Guinea, Bluefields, Siuna, San

Sebastián de Yalí, San Dionisio, San José de Bocay, Ciudad Darío, Jinotega, Mulukukú, Rosita, Bilwi, La Cruz de Río Grande, San Carlos, San Francisco del Norte y Alto Wangky Bocay.

- Se rehabilitaron 2 sistemas de agua potable, lo que representa 756 conexiones domiciliarias en los municipios de El Cuá y San Rafael del Sur. Se construyeron 27 pozos, en Bonanza.
- Se construyeron 12 proyectos de saneamiento, mediante la construcción de 1,183 letrinas/inodoros en los municipios de La Desembocadura de Río Grande, Nueva Guinea, Corn Island, San Juan de Oriente, Niquinhomo, El Viejo, San Juan de Limay y Teustepe.
- Se construyeron 1,582 letrinas en los municipios de Jinotega, Ciudad Darío, San Pedro de Lóvago, San Sebastián de Yalí, San José de Bocay, San Dionisio, Siuna, Nueva Guinea, El Rama y Mulukukú.
- Construcción de 59 módulos sanitarios mediante la ejecución de 35 proyectos en los municipios de Matiguás, San Ramón y El Tuma La Dalia.

Gobierno Regional Autónomo Costa Caribe Sur

El presupuesto actualizado del PIP es de C\$45.0 millones y la ejecución fue del 100% del presupuesto anual.

Resumen de la ejecución:

- Construcción de casa regional de cultura en el municipio de Bluefields, con una ejecución de C\$3.0 millones con avance físico de 247 m² de edificio.
- Construcción de plaza parque en el municipio de Bluefields, con una ejecución de C\$2.1 millones y avance físico de 803.2 m².
- Construcción de complejo comercial congresista Horatio Hodgson en el municipio de Bluefields-RACCS, con una ejecución de C\$2.7 millones y avance físico, en nivelación del terreno.
- Construcción del centro de formación y capacitación técnica regional en el municipio de Bluefields, con una ejecución de C\$3.9 millones y avance físico de 315 m².

- Mejoramiento de viviendas en comunidades indígenas de Laguna de Perlas, Rama Kay y Awaltara, con una ejecución de C\$4.8 millones y avance físico de 75 viviendas terminadas y 35 en proceso de finalización.
- Construcción de puesto de salud en el barrio 19 de Julio en Bluefields, con una ejecución de C\$1.0 millón y avance físico de 252 m².
- Construcción del camino Waspado - San Antonio en El Tortuguero, con ejecución de C\$1.0 millón y avance físico de 7 km de camino.
- Construcción y equipamiento de albergues en Corn Island y Little Corn Island, con ejecución de C\$3.0 millones y avance físico de 26%.
- Reemplazo de cancha multiuso en Bocana de Paiwas, con ejecución de C\$2.1 millones y avance físico de 624.0 m².
- Remodelación del estadio de béisbol Eddy Omier en Kukra Hill, con ejecución de C\$3.5 millones y avance físico de 714.4 m².
- Construcción de estadio de béisbol en Pueblo Nuevo de Laguna de Perlas, con ejecución de C\$1.5 millones y avance físico de 212.6 m².
- Rehabilitación del estadio Ulwa en la comunidad de Karawala en Desembocadura de Río Grande, con ejecución de C\$1.9 millones y avance físico de 10%. Finaliza en 2016.
- Construcción de centro turístico en el Puerto El Bluff, Bluefields, con ejecución de C\$0.6 millones y avance físico de 60% en la elaboración del estudio y diseño.
- Construcción del puente Río Mico en El Paso La Batea en Muelle de Los Bueyes, con ejecución de C\$2.0 millones y avance físico de 121.3 ml.
- Construcción del camino Cañalito - San Miguel de Casa de Alto en La Cruz de Río Grande, con ejecución de C\$2.2 millones y avance Físico de 57%.
- Construcción de sistema de agua potable en el poblado La Aurora San Francisco en Kukra River, con ejecución de C\$2.6 millones que corresponde a la elaboración de los estudios y diseños.

- Construcción de mini acueducto por gravedad en la comunidad Calderón en Paiwas, con ejecución de C\$0.9 millones y avance físico de 57.8%.
- Ampliación de escuela en el barrio San Mateo en Bluefields, con ejecución de C\$2.5 millones y avance físico de 96 m².

Gobierno Regional Autónomo Costa Caribe Norte

El presupuesto anual actualizado del PIP es de C\$40.0 millones y la ejecución fue del 100.0% con Rentas del Tesoro.

Resumen de la ejecución:

- Construcción de mini acueducto por gravedad en la comunidad de Coperna, Siuna, con ejecución de C\$4.5 millones y avance físico de 96.0%.
- Rehabilitación estadio municipal de Siuna, con ejecución de C\$3.0 millones.
- Rehabilitación estadio municipal de Puerto Cabezas, con ejecución de C\$3.5 millones.
- Ampliación de muelle en la comunidad de Lidaukra de Puerto Cabezas, con ejecución de C\$1.0 millón y avance físico de 46.5 ml.
- Remodelación del estadio municipal Johnny Playing Harrington en Rosita, con ejecución de C\$0.3 millones y corresponde al estudio y diseño.
- Construcción de pozos de agua potable en el casco urbano de Puerto Cabezas, con ejecución de C\$2.5 millones y corresponde a construcción de 25 pozos perforados.
- Construcción de tanque de almacenamiento de agua potable en Rosita, con ejecución de C\$2.5 millones.
- Mejoramiento del sistema de agua potable en Bonanza, con ejecución de C\$3.0 millones y avance físico de 100%.

- Ampliación de red de agua potable en Waspán, con ejecución de C\$2.2 millones, que corresponden a los estudios. La obra será ejecutada mediante convenio GRACCN-Nuevo FISE.
- Construcción de red de agua potable en Alamikamba de Prinzapolka, con ejecución de C\$0.5 millones.
- Construcción de centro de desarrollo infantil en Puerto Cabezas, con ejecución de C\$1.0 millón y avance físico de 48.3 m².
- Construcción de puentes peatonales en Puerto Cabezas, con ejecución de C\$2.5 millones y avance físico de 57.8 ml.
- Mejoramiento de caminos productivos en Puerto Cabezas, Rosita, Mulukukú y Siuna, con una ejecución de C\$12.5 millones y avance físico: Construcción de 3 km de camino productivo en el tramo Naranja - El Manser en Siuna, 5.0 km en el tramo Macarán - Los Baldes - El Coco - El Plátano en Mulukuku y 3.4 km en el tramo Las Breñas - Waspado en Rosita; rehabilitación de 3.4 km de camino productivo en el tramo Naranjal - Columbus en Bilwi y 3.6 km en el tramo Nancitón - Marañón, en Bilwi.
- Rehabilitación de campos de juego en Puerto Cabezas, Rosita, Prinzapolka y Waspán, con ejecución de C\$1.0 millón. Avance físico, rehabilitación de campo de juego en el estadio Filemón Rivera en Bilwi y elaboración de 6 estudios y diseños.

Instituto Nacional Tecnológico

El presupuesto anual actualizado del PIP asignado al INATEC como transferencia de capital es de C\$89.9 millones y la ejecución fue de C\$89.8 millones, lo que representa un desempeño de 99.8%. A nivel de fuente de financiamiento presenta una ejecución satisfactoria con 99.9% de Rentas del Tesoro/Alivio BID y 99.8% de recursos externos.

Resumen de la ejecución:

- Capacitación en construcción de vivienda, con ejecución de C\$11.3 millones
- Mejoramiento de las capacidades técnicas y metodológicas en centros de formación profesional en Nicaragua, con ejecución de C\$59.5 millones y avance físico de 73.2%. Se equiparon los siguientes Centros:

Instituto Politécnico de Masaya; Instituto Politécnico Bartolomé Colón en Bilwi; Instituto Politécnico de Boaco; Instituto Regional de Occidente en El Viejo, Chinandega; Instituto Nacional Técnico de Administración y Economía de Estelí; Centro de Enseñanza Técnica Agropecuaria la Borgoña en Ticuantepe; Escuela Nacional de Mecanización Agrícola en Chinandega; Centro de Enseñanza Técnica Agropecuaria en El Sauce, León; y Centro de Enseñanza Técnica Agropecuaria en Jalapa en Nueva Segovia. Además, se finalizaron las obras de rehabilitación en el Instituto Regional de Occidente en El Viejo y en la Escuela Nacional de Mecanización Agrícola en Chinandega.

- Rehabilitación, ampliación y equipamiento del centro de enseñanza técnica agropecuaria de Siuna, RACCN, con una ejecución de C\$11.7 millones y corresponde a un avance físico del 100% (granja porcina, corral para peli buey, corral para ganado vacuno, granja avícola, bodega para insumos agrícolas y 312 ml de cerco de malla ciclón).
- Reemplazo y equipamiento del Instituto Técnico Agropecuario Marcos Homero Guatemala, Jinotega, con ejecución de C\$7.4 millones y avance físico del 100% (6 aulas reemplazadas, construcción de pozo y tanque elevado).

Teatro Nacional Rubén Darío

El presupuesto anual actualizado del PIP es de C\$3.2 millones y la ejecución fue de C\$2.9 millones, lo que representa un nivel de ejecución del 91.2% con Rentas del Tesoro y corresponde a la construcción de 6 oficinas (141.3 m²) para el funcionamiento de las áreas administrativas.

Instituto Nicaragüense de Cultura

El presupuesto anual actualizado del PIP es de C\$5.9 millones y la ejecución fue del 100% con Rentas del Tesoro.

Resumen de la ejecución:

- Restauración y mejoramiento de las áreas de atención cultural en el Palacio Nacional de la Cultura de Managua, con ejecución de C\$0.9 millones y avance físico de 61%.
- Rehabilitación y acondicionamiento de espacios para la recreación, formación y promoción cultural en el edificio antiguo Gran Hotel de

Managua, con ejecución de C\$1.6 millones y avance físico de 88%. Se rehabilitaron 6 salones de clase para la formación en Artes Escénicas.

- Rehabilitación y equipamiento del Centro Cultural Colonia Dambach en la ciudad de Managua, con ejecución de C\$2.4 millones y avance físico de 41%.
- Mejoramiento y ampliación de la infraestructura del Centro Cultural Convento San Francisco, con ejecución de C\$1.0 millón que corresponde al pago de adelanto de contrato.

Consejo Nacional del Deporte, la Educación Física y la Recreación Física

El presupuesto actualizado del PIP es de C\$70.7 millones y la ejecución fue del 100.0% con Rentas del Tesoro.

Resumen de la ejecución a nivel de proyectos:

- Mejoramiento y Ampliación del Complejo del Instituto Nicaragüense de Deportes, con ejecución financiera de C\$27.2 millones y avance físico acumulado de 100%.
- Mejoramiento y Ampliación de Gimnasios Deportivos, con ejecución financiera de C\$21.5 millones y avance físico acumulado de 72%.
- Construcción Estadio de Béisbol Las Jagüitas, con ejecución financiera de C\$4.3 millones y avance físico acumulado de 100%.
- Mejoramiento y Ampliación del Complejo Deportivo Polideportivo España, con ejecución financiera de C\$16.2 millones y avance físico acumulado de 100%.

Resumen de las principales obras ejecutadas:

- En instalaciones deportivas en el complejo del IND: Ampliar la cancha techada de voleibol y balonmano; construcción de pisos, vestidores e iluminación en la cancha de voleibol de playa. Así también se realiza la construcción de un módulo de 6 aulas en la Escuela Nacional de Educación Física y los reemplazos en cubierta de techos del edificio principal.
- En el Complejo Polideportivo España, finalizaron las mejoras en las siguientes áreas: construcción de graderías, vestidores, servicios

- sanitarios, bodega, obras exteriores en el gimnasio olímpico y el equipamiento en el complejo polideportivo.
- En lo referente a la construcción y mejoramiento de los estadios de béisbol, concluyeron las intervenciones de: mejorar los estadios de béisbol en el Barrio San Luis de Managua, construcción de dogouts y graderías en el Estadio de Béisbol de las Jagüitas y en el Estadio Amistad Dodgers.
 - Finalizadas las inversiones para mejorar y ampliar las instalaciones deportivas a nivel nacional en: gimnasio multiusos en Nueva Guinea con la construcción de graderías, vestidores y cerramiento; reemplazo de fachadas, techos y camerinos en el Gimnasio Alexis Argüello en Managua; construcciones de gimnasios de boxeo en Somoto y Bilwi; así como la construcción de rines de boxeo en los municipios de Managua, Esquipulas, El Rosario, Potosí, Mulukukú, Telica, Bonanza, El Ayote y San Carlos.
 - Así también, se realizaron inversiones para el mejoramiento de la Academia de Boxeo en el estadio Cranshaw.

Empresa Nacional de Transmisión Eléctrica

El presupuesto anual actualizado asignado a ENATREL como transferencia de capital es de C\$1,144.4 millones, y la ejecución fue de C\$1,131.2 millones, lo que representa un nivel de ejecución del 98.8% con respecto al PIP anual.

A nivel de fuente de financiamiento, los porcentajes de ejecución respecto al presupuesto anual son los siguientes: 100.0% de Rentas del Tesoro/Alivio BID, 98.4% en préstamo y 100.0% en donación externa.

Resumen de la ejecución:

Construcción de Red de Distribución Eléctrica Rural (PNESER) en diferentes Departamentos del país (Seis proyectos): Presenta ejecución de C\$623.5 millones y ejecución física del 100%. Se electrificaron 286 comunidades, conectando a la red de distribución de energía eléctrica a 11,436 viviendas, en los municipios de La Trinidad - Condega - Estelí - Jinotega - Las Sabanas - Palacagüina - Pueblo Nuevo - San Fernando - San Juan de Limay - San Juan de Río Coco - San Nicolás - Somoto - Yalaguina - El Sauce - Chichigalpa - Chinandega - Cinco Pinos - El Viejo - Villa El Carmen - Santa Rosa del Peñón - Posoltega - Somotillo - Villanueva - La Paz Centro - Larreynaga - León - Nagarote - Quezalguaque - Telica - El Crucero -

Managua - Mateare - San Francisco Libre - San Rafael del Sur - Tipitapa - Diriamba - Dolores - Jinotepe - San Marcos - Santa Teresa - Catarina - La Concepción - Niquinohomo - San Juan de Oriente - Nindirí - Masatepe - Masaya - Diriomo - Nandaime - Granada - Altagracia - Belén y Cárdenas.- Asimismo, corresponde a la construcción de 655.9 kms de redes de distribución; restituyendo el derecho al servicio eléctrico a 367,708 personas.

Normalización del Servicio Eléctrico en Asentamientos (PNESER) en diferentes Departamentos del país (Cuatro proyectos). Presenta ejecución de C\$288.5 millones y ejecución física del 100%. Se realizaron obras de normalización del servicio eléctrico en 40 asentamientos en los municipios de Managua - Tipitapa - San Rafael del Sur - Mateare - León y Chinandega, beneficiando a 6,328 viviendas.

Electrificación de Nicaragua (PELNICA - FASE II). Presenta ejecución del 100% (C\$80.6 millones) con respecto a la transferencia anual. El 87% del monto asignado se destinó a la adquisición de materiales para electrificar diferentes comunidades y el 13% restante, corresponde a la Unidad Ejecutora.

Construcción Subestaciones y Líneas de Transmisión en Yalí, Ocotal, El Sauce, Terrabona y Ampliación de Subestaciones Estelí y San Ramón - PNESER. Presenta ejecución de C\$12.4 millones y corresponde a la Administración del proyecto.

Construcción de Subestación y Línea de Transmisión 138 Kv en El Cuá y La Dalia y Ampliación de Subestación San Ramón- PNESER. Ejecución de C\$8.4 millones y corresponde a la Administración del proyecto.

Construcción de Líneas de Transmisión para Conectar las Plantas Eólicas Eolo y Blue Power. Ejecución de C\$7.9 millones y corresponde a obras de construcción de línea de transmisión Eolo-Rivas-Subestación La Virgen 138 Kv.

Al finalizar el año, el proyecto presenta atrasos en el avance físico programado, principalmente por lo siguiente:

La construcción de las obras se atrasaron debido a que no se obtuvo en tiempo y forma el permiso administrativo del SIEPAC, para proceder con la ejecución del tramo La Virgen-Masaya y Segmento 2 Línea de Transmisión SIEPAC-Masaya, sobre los brazos libres de las torres existentes del Proyecto SIEPAC.

Está en proceso de elaboración de adenda por extensión de tiempo de finalización.

Construcción Línea de Transmisión para Conectar la Planta Geotérmica San Jacinto-Tizate. Ejecución de C\$53.0 millones y avance físico del 99%, que corresponde a la obra construcción línea de transmisión Malpaisillo – Momotombo en 138 kV y ampliación subestación Malpaisillo.

Construcción Línea de Transmisión para Conectar la Planta Hidroeléctrica Tumarín. Ejecución de C\$10.5 millones y avance físico del 100%, que corresponde a la actividad del estudio geológico y geotécnico línea de transmisión Boaco - San Benito –Terrabona (finalizada).

Construcción de Subestación San Juan del Sur y Línea de Transmisión San Juan del Sur - La Virgen. Ejecución de C\$17.1 millones y avance físico del 100%.

Construcción de Subestación Aeropuerto Augusto César Sandino de Managua. Presenta una ejecución de C\$24.6 millones y avance físico del 100%.

Construcción de Subestación Carlos Fonseca y Líneas de Transmisión Villa El Carmen - Carlos Fonseca - Las Colinas y San Rafael del Sur. Ejecución de C\$4.7 millones y avance físico del 100%, que corresponde al levantamiento topográfico.

Empresa Nicaragüense de Acueductos y Alcantarillados Sanitarios

El PIP anual con transferencia de capital del Gobierno Central es de C\$263.3 millones y la ejecución fue de C\$259.7 millones, lo que significa el 98.7% del PIP anual. A nivel de fuente de financiamiento, la ejecución con Rentas del Tesoro es de 100.0%, Rentas del Tesoro/Alivio BID 98.7% y donación externa 97.8%.

Resumen de la ejecución:

- Ampliación de las Redes de Agua Potable y Alcantarillado Sanitario en el Departamento de León, con ejecución de C\$4.0 millones y corresponde a 645 conexiones de agua potable y 445 de alcantarillado sanitario, en los municipios de: El Sauce, Achuapa, Nagarote, Santa Rosa del Peñón, El Jicaral y León.

- Ampliación de las Redes de Agua Potable y Alcantarillado Sanitario en el Departamento de Rivas, con ejecución de C\$4.4 millones y corresponde a 3.842 conexiones de agua potable y 60 de alcantarillado sanitario, en los municipios de Rivas y San Juan del Sur.
- Ampliación de las Redes de Agua Potable en Departamento de Chontales, con ejecución de C\$2.1 millones y corresponde a 777 conexiones de agua potable en los municipios de Villa Sandino y Juigalpa.
- Ampliación de las Redes de Agua Potable y Alcantarillado Sanitario en el Departamento de Granada, con ejecución de C\$2.6 millones y ejecución física de 911 conexiones de agua potable y 100 de alcantarillado sanitario, en los municipios de Diriomo, Nandaime y Granada.
- Ampliación de las Redes de Agua Potable y Alcantarillado Sanitario en la RACCN, con ejecución de C\$2.2 millones y ejecución física de 280 conexiones de agua potable y 300 de alcantarillado sanitario, en los municipios de Bilwi y Waspan.
- Ampliación de las Redes de Agua Potable en la RACCS, con ejecución financiera de C\$2.0 millones y ejecución física de 155 conexiones de agua potable, en los municipios de Bluefields y Nueva Guinea
- Ampliación de las Redes de Agua Potable y Alcantarillado Sanitario en el Departamento de Chinandega, con ejecución financiera de C\$2.0 millones y corresponde a instalación de 2,456 conexiones de agua potable y 315 de alcantarillado sanitario, en los municipios de El Viejo y Chinandega.
- Ampliación de las Redes de Agua Potable en el Departamento de Carazo, con ejecución de C\$2.0 millones y corresponde a la instalación de 2,094 conexiones de agua potable, en los municipios de Santa Teresa, Jinotepe y Diriamba.
- Ampliación de las Redes de Agua Potable y Alcantarillado Sanitario en el Departamento de Estelí, con ejecución de C\$3.5 millones y ejecución física de 1.898 conexiones de agua potable y 713 conexiones de alcantarillado sanitario.
- Ampliación de las Redes de Agua Potable y Alcantarillado Sanitario en el Departamento de Boaco, con ejecución de C\$4.7 millones y

ejecución física de 770 conexiones de agua potable y 1,135 conexiones de alcantarillado sanitario, en los municipios de Santa Lucía, Teustepe, San Lorenzo y Boaco.

- Ampliación de las Redes de Agua Potable y Alcantarillado Sanitario en la Ciudad de San Carlos, con ejecución de C\$2.0 millones y corresponde a 300 conexiones de agua potable y 688 conexiones de alcantarillado sanitario, en el municipio de San Carlos.
- Ampliación de las Redes de Agua Potable y Alcantarillado Sanitario en el Departamento de Managua, con ejecución de C\$16.9 millones y corresponde a 5.000 conexiones de agua potable y 2.500 de alcantarillado sanitario, en los municipios de Tipitapa y Managua.
- Instalación y reemplazo de medidores a nivel nacional, con ejecución de C\$49.7 millones y corresponde a 90.312 instalación de medidores y sus conexiones de agua potable, en los departamentos de Nueva Segovia, León, Chinandega, Managua, Masaya, Granada, Rivas, Carazo, Estelí, Jinotega, Río San Juan, Boaco, Chontales, Matagalpa, Madriz y RACCS.
- Construcción y equipamiento de pozos en el municipio de Managua, con ejecución de C\$10.2 millones y corresponde a la construcción de 2 pozos.
- Construcción y equipamiento de pozos en el Departamento de Masaya, con ejecución de C\$9.3 millones y corresponde a la construcción de 2 pozos, en los municipios de Tisma y La Concepción.
- Construcción y equipamiento de pozos en el Departamento de León, con ejecución de C\$2.1 millones y corresponde a 1 pozo en el municipio de El Jicaral.
- Construcción y equipamiento de pozos en el Departamento de Rivas, con ejecución de C\$2.0 millones y ejecución física de 1 pozo en el municipio de Potosí.
- Reemplazo de pozos de agua potable en la ciudad de Managua, con ejecución de C\$4.9 millones y corresponde a 1 pozo.
- Reemplazo de pozos de agua potable en el Departamento de Carazo, con ejecución C\$9.3 millones y corresponde a 2 pozos en los municipios de Santa Teresa y San Marcos.

- Reemplazo de pozos de agua potable en el Departamento de Matagalpa, con ejecución de C\$2.8 millones y corresponde a 1 pozo en el municipio de Ciudad Darío.
- Programa de agua potable y saneamiento en Nueva Segovia, Madriz y Estelí, con ejecución de C\$0.4 millones y avance físico del 100%, en los municipios de Estelí y Mozonte.
- Mejoramiento y ampliación de los servicios de agua potable y saneamiento en Managua (Construcción y Rehabilitación de Planta de Tratamiento de Aguas Residuales en Ciudad Sandino), con ejecución de C\$7.2 y avance financiero del 100%.
- Mejoramiento y ampliación de los sistemas de agua potable y alcantarillado sanitario de la Ciudad de Granada (componente de alcantarillado sanitario), con ejecución de C\$69.0 millones y avance físico del 89.6%.
- Mejoramiento y ampliación del servicio de agua potable en la Ciudad de San Carlos, con ejecución financiera de C\$19.3 millones, en el municipio de San Carlos, Rio San Juan.
- Mejoramiento del sistema de agua potable y Construcción del alcantarillado sanitario de la Ciudad de Bluefields (Unidad Coordinadora), con ejecución financiera de C\$2.4 millones.
- Construcción del sistema de alcantarillado sanitario de la Ciudad de Condega, con ejecución financiera de C\$1.2 millones y ejecución física del 100%.
- Mejoramiento y ampliación del sistema de alcantarillado sanitario de la Ciudad de Bilwi- (Estudios/Unidad Coordinadora), con ejecución financiera de C\$11.2 millones.
- Mejoramiento de la capacidad de procesamiento de lodos de la planta de tratamiento de aguas servidas de Managua (Unidad Coordinadora), con ejecución financiera de C\$1.0 millones.
- Mejoramiento y ampliación del sistema de agua potable de la Ciudad de El Rama-La Esperanza, con ejecución de C\$0.1 millones, ejecución física del 100%.

- Mejoramiento y ampliación del sistema de agua potable de la Ciudad de Nueva Guinea, con ejecución financiera de C\$0.3 millones y 100% de ejecución física.
- Mejoramiento y ampliación del sistema de agua potable de la Ciudad de Rivas, con ejecución financiera de C\$0.5 millones y ejecución física del 100%.
- Mejoramiento de las Sub-estaciones Eléctricas de ENACAL-Managua, con ejecución financiera de C\$6.6 millones.

Instituto de la Vivienda Urbana y Rural

El presupuesto actualizado del PIP es de C\$299.9 millones y la ejecución fue de C\$295.1 millones, lo que representa un nivel de ejecución del 98.4%, y la fuente de financiamiento corresponde a préstamo externo.

Resumen de la ejecución:

- Construcción de viviendas nuevas progresivas bajo la modalidad de subsidio sin crédito, con una ejecución de C\$138.7 millones. Proyecto finalizado.
- Construcción de viviendas nuevas progresivas bajo la modalidad de subsidio con crédito, con una ejecución de C\$16.1 millones. Proyecto finalizado.

Los dos proyectos anteriores fueron ejecutados en los municipios de: San Fernando, Comalapa, Quezalguaque, Morrito, Desembocadura del Río Grande, Bluefields, Granada, San Rafael del Sur, San Rafael del Norte, San Juan de Limay, Tola, Somoto, Wiwilí de Jinotega, El Viejo, Ciudad Sandino, San Lucas, Bonanza, Comalapa, Kukra Hill, La Paz Centro, Chinandega, Santo Domingo, Managua, León, Ciudad Sandino, Ticuantepe, Jinotepe y La Concepción. Corresponde a la construcción de 2,143 viviendas.

- Mejoramiento progresivo de viviendas bajo la modalidad de subsidio sin crédito, con una ejecución de C\$42.3 millones. Proyecto finalizado.
- Mejoramiento progresivo de viviendas bajo la modalidad de subsidio con crédito, con una ejecución de C\$15.5 millones. Proyecto finalizado.

Los dos proyectos anteriores fueron ejecutados en los municipios de León, Managua, Ocotal, La Concepción, Nueva Guinea, San Rafael

del Sur, San Fernando y Nagarote. Corresponde al mejoramiento de 628 viviendas.

- Mejoramiento de la infraestructura y servicios básicos en barrios urbanos, con una ejecución de C\$82.5 millones, proyecto finalizado. Las intervenciones se realizaron en los barrios: Bello Amanecer y Rosario Murillo, El Viejo, Chinandega; Azarías H. Pallais, León; Enrique Bermúdez Varela y Golfo Pérsico, Managua y Nuevo Amanecer, Masaya. Corresponde a 3,090 viviendas.

Instituto de Protección y Sanidad Agropecuaria

El presupuesto actualizado del PIP es de C\$49.6 millones y la ejecución fue de C\$45.4 millones, lo que representa un nivel de ejecución del 91.5% y corresponde a fuente de préstamo externo.

Resumen de la ejecución:

- Construcción del edificio del Instituto de Protección y Sanidad Agropecuaria en Managua, con ejecución de C\$41.8 millones. En el mes de Diciembre se otorgó adelanto del contrato por la cantidad de C\$35.9 millones, de un costo total de C\$119.9 millones, en un período de 12 meses.
- Construcción y rehabilitación del laboratorio de diagnóstico fitosanitario en Managua, con ejecución de C\$1.2 millones y avance físico de los estudios de pre factibilidad y factibilidad para la construcción del laboratorio (60%).
- Construcción y rehabilitación de laboratorios de diagnóstico veterinario y microbiología en Managua, con ejecución de C\$1.2 millones y avance físico de los estudios de pre factibilidad y factibilidad para la construcción del laboratorio (80%).
- Construcción del laboratorio de residuos biológicos y químicos en Managua, con ejecución de C\$1.2 millones y avance físico del 37.0% de los estudios de pre factibilidad y factibilidad para la construcción del laboratorio.

Policía Nacional

El presupuesto actualizado del PIP es de C\$115.6 millones y la ejecución fue de C\$113.1 millones, lo que representa un nivel de ejecución del 97.8%.

Resumen de la ejecución:

- Mejoramiento de Infraestructura Física de las Delegaciones Distritales y Complejos Policiales, con ejecución financiera de C\$19.9 millones y avance físico acumulado 100%.
- Reemplazo y Equipamiento del Edificio Dirección de Auxilio Judicial, Managua, con ejecución financiera de C\$8.4 millones y avance físico acumulado 100%.
- Reemplazo y Equipamiento del Edificio de Seguridad Personal, Managua, con ejecución financiera de C\$46.2 millones y avance físico acumulado 100%.
- Rehabilitación y Ampliación Complejo Policial Talleres y Almacenes, Managua, con ejecución financiera de C\$3.0 millones y avance físico acumulado 100%.
- Reemplazo del Edificio Dirección Operaciones Especiales DOEP, con ejecución financiera de C\$26.0 millones y avance físico acumulado 100%.
- Construcción y Equipamiento del Edificio de la Dirección de Seguridad Fronteriza en Managua, con ejecución financiera de C\$1.1 millones y avance físico acumulado 100%.
- Reemplazo y Equipamiento del Edificio de la Dirección de Seguridad de Tránsito Nacional en Managua, con ejecución financiera de C\$2.7 millones y avance físico acumulado 100%.
- Rehabilitación y Equipamiento del Edificio de la Dirección de Inteligencia Policial en Managua, con ejecución financiera de C\$2.7 millones y avance físico acumulado 100%.
- Construcción de la Sub-Delegación Policial Básica Especial Ciudad Belén, Distrito VI, Managua, con ejecución financiera de C\$3.1 millones y avance físico acumulado 100%.

Empresa Portuaria Nacional

- Mejoramiento de la terminal portuaria lacustre en el municipio de San Jorge, con ejecución de C\$61.0 millones. Proyecto finalizado.

Alcaldía de Managua

- Mejoramiento del Tramo de Camino del Campo de Golf Country Club - Sabana Grande (Vía Alternativa Managua - Masaya), con ejecución de C\$43.6 millones.
- Construcción de obras de reducción de riesgo ante inundaciones en el Municipio de Managua, con ejecución de C\$110.0 millones. Proyecto finalizado.
- Remodelación y ampliación del Parque Amistad Japón-Nicaragua en Managua, con ejecución de C\$39.5 millones.
- Construcción de viviendas en ciudad Belén-Managua, con ejecución de C\$13.5 millones. Proyecto finalizado.
- Calles para el pueblo 2012, con ejecución de C\$169.4 millones. Proyecto finalizado.
- 31 Aniversario y La Gruta, con ejecución de C\$14.0 millones. Proyecto finalizado.
- Rehabilitación de andenes, con ejecución de C\$45.0 millones. Proyecto finalizado.
- Paseo Xolotlán, con ejecución de C\$31.6 millones. Proyecto finalizado.
- La Güirilera, con ejecución de C\$5.3 millones. Proyecto finalizado.
- El Tianguie La Fé, con ejecución de C\$4.6 millones. Proyecto finalizado.
- Tianguie del Parque Central, con ejecución de C\$5.6 millones. Proyecto finalizado.
- Estudio de la Catedral, con ejecución de C\$3.4 millones.
- Gigantona del Paseo Xolotlán, con ejecución de C\$2.1 millones.

- Construcción de viviendas solidarias, con ejecución de C\$170.1 millones.
- Tiangué Guatemala, con ejecución de C\$5.5 millones. Proyecto finalizado.
- Mejoramiento de calles Urbanización Universidad Agraria, con ejecución de C\$40.5 millones. Proyecto finalizado.
- Mejoramiento vial y drenaje pluvial Barrio Mirna Ugarte y barrios del entorno, con ejecución de C\$54.0 millones. Proyecto finalizado.
- Mejoramiento y embellecimiento de paradas de buses, con ejecución de C\$121.5 millones.
- Construcción Paseo Xolotlán IV Etapa y obras de protección de la zona costera, con ejecución de C\$86.0 millones.
- Construcción y equipamiento del Estadio Nacional de Béisbol en Managua con ejecución de C\$168.0 millones.

Alcaldía de Corinto

- Mitigación y regeneración del dique costero del Puerto de Corinto, Chinandega, con ejecución de C\$24.8 millones que corresponde a la adquisición de 99 geocontenedores (Mac Tube) y 54 mantos antisocavantes.

Dirección General de Servicios Aduaneros

- Mejoramiento de la infraestructura y equipamiento de administración de Aduana de Peñas Blancas, con ejecución de C\$1.0 millón y avance físico en la construcción de muro Perimetral.
- Rehabilitación del edificio nivel central de la DGSA en Managua, con ejecución de C\$5.9 millones y avance físico en la sustitución de cubiertas de techo del módulo C y rehabilitación del edificio SAU (Atención al Usuario).

Ordenamiento de la Propiedad

- Ampliación y rehabilitación del edificio central de la Intendencia de la Propiedad de la PGR, Managua, con ejecución de C\$3.9 millones y corresponde a la construcción de 234.7 m².

- Ampliación y rehabilitación del Centro de Capacitación del INIDE, Managua, con ejecución de C\$7.5 millones y corresponde a la construcción de 443.8 m².

Transferencia Municipal

El presupuesto anual actualizado y devengado 2015 en la partida de transferencia de capital municipal es de C\$4,296.7 millones, es decir que el desembolso a las Alcaldías se dió en un 100.0% de lo presupuestado. Conforme los registros del sistema TRANSMUNI, las municipalidades informaron en el período 2015 una ejecución o uso de la transferencia de capital de C\$4,168.5 millones, lo que representa 97.0% del monto total presupuestado y transferido.

En el siguiente cuadro se muestra de forma general los montos y tipos de proyectos y/u obras ejecutadas por las municipalidades con los recursos de transferencia de capital 2015:

TRANSFERENCIA DE CAPITAL

EJECUCION 2015

(Millones de C\$)

CONCEPTO	SECTOR	PRESUPUESTO ANUAL	EJECUCION TRANSMUNI	% EJE.	VARIACION
Construcción, rehabilitación y mejoramiento de puentes, caminos, muelles y/o embarcaderos, calles y cunetas.	TRANSPORTE (Infraest. Vial)	914.7	893.0	97.6%	21.7
Construcción, rehabilitación y ampliación de andenes, bulevares, drenajes, puentes peatonales, parques, plazas, mercados, rastros, terminales de buses, iglesias, cementerios, barreras, vertederos y centros comunales.	OBRAS Y SERVIC. COMUNITARIOS	401.3	376.2	93.7%	25.1
Construcción, rehabilitación y ampliación de pre escolares, escuelas de educación primaria, institutos de secundaria y técnicos, escuelas normales, CDI y CICOS, construcción y ampliación de centros tecnológicos municipales y dotación de equipos y mobiliarios para escuelas e institutos.	EDUCACION	738.9	719.7	97.4%	19.2
Construcción, rehabilitación, mejoramiento y ampliación de sistemas de agua potable y alcantarillado, construcción y mejoramiento de mini acueductos, construcción de pozos y letrinas y obras complementarias al tratamiento de aguas residuales.	AGUA, ALCANT. Y SANEAMIENTO	484.4	470.7	97.2%	13.7
Construcción, rehabilitación y ampliación de edificios y oficinas municipales, dotación de equipos, adquisición de vehículos, adquisición de módulos de construcción y otros proyectos de fortalecimiento municipal.	ADMINIST. MUNICIPAL	250.7	236.9	94.5%	13.8
Construcción, rehabilitación, ampliación y reemplazo de centros y puestos de salud, casas maternas y hospitales primarios.	SALUD	281.0	274.8	97.8%	6.2
Construcción, rehabilitación y ampliación de instalaciones deportivas, centros culturales, sitios históricos, museos, bibliotecas, monumentos, casas antiguas e infraestructura patrimonial.	CULTURA, DEPORTES Y RECREAC.	404.8	389.7	96.3%	15.1
Amortización de deudas por préstamos bancarios	ADMINIST. MUNICIPAL	363.4	360.4	99.2%	3.0
Proyectos relacionados con el medio ambiente: Manejo de áreas protegidas, protección de fuentes de agua, manejo de cuencas, conservación de ecosistemas y de suelos, construcción de sistemas para tratamiento de basura.	MEDIO AMBIENTE	152.3	147.0	96.5%	5.3
Construcción de viviendas de interés social y adquisición de terrenos para construcción de viviendas.	VIVIENDA	102.8	101.9	99.1%	0.9
Construcción, rehabilitación, mejoramiento y ampliación de infraestructura turística y desarrollo de rutas turísticas.	TURISMO	43.3	42.2	97.5%	1.1
Instalación de sistemas de energía eléctrica no convencional e instalación de luminarias públicas.	ENERGIA	20.0	19.8	99.0%	0.2
Construcción, rehabilitación y ampliación de hogares y albergues.	PROTECC. Y ASIST. SOCIAL	130.3	127.5	97.9%	2.8
Inversión en actividades relacionadas con el sector agropecuario, forestal y pesca.	AGROP., FORESTAL Y PESCA	8.8	8.7	98.9%	0.1
TOTAL		4,296.7	4,168.5	97.0%	128.2

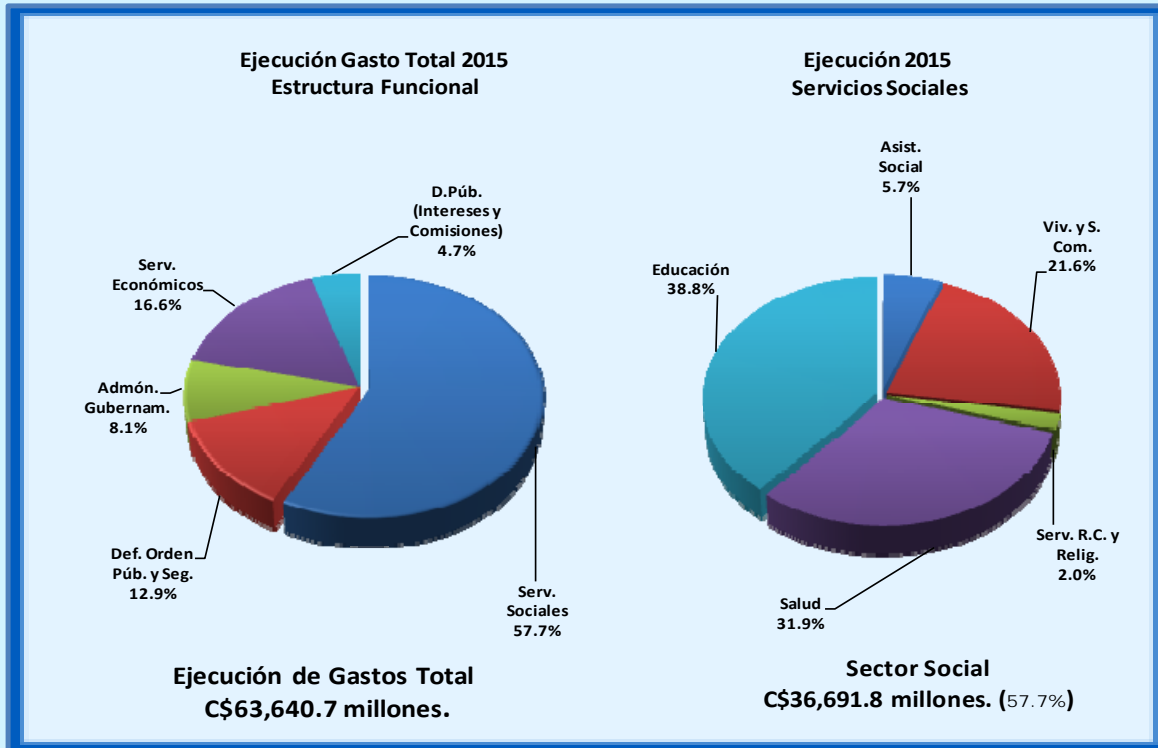
Fuente: Información registrada por las municipalidades en sistema TRANSMUNI

Gasto Funcional

La distribución y estructura funcional del gasto muestra la naturaleza de la producción de bienes y servicios que las instituciones brindan a la población, conforme los objetivos perseguidos por la gestión de Gobierno. En este sentido se puede apreciar la relevancia de la asignación de los recursos hacia el gasto social y el sector económico, en particular en infraestructura, los cuales están orientados principalmente a mejorar las condiciones de vida de la población de escasos recursos.

A través del gasto social, los recursos se orientan a financiar la prestación gratuita de los servicios de educación y salud, mejoramiento y ampliación de la infraestructura de estos sectores, programas y proyectos de vivienda de interés social, programas y servicios comunitarios, mejoramiento y ampliación de sistemas de agua potable y alcantarillados sanitarios, transferencias municipales para el desarrollo y fortalecimiento municipal, y transferencias a las Universidades y Centros de Educación Técnica Superior, subsidios orientados a proteger el ingreso real de los consumidores de escasos recursos, programas y proyectos de desarrollo local, el programa de Bono Productivo Agroalimentario, el Programa Usura Cero y diferentes programas de asistencia y previsión social, culturales y deportivos, entre otros.

Como resultado de estos esfuerzos, del gasto total devengado de C\$63,640.7 millones, 57.7% o sea C\$36,691.8 millones, tiene como destino el gasto social, los que alcanzan un grado de ejecución de 98.3% respecto al presupuesto anual actualizado que es de C\$37,338.1 millones. El monto ejecutado presenta incremento de 16.8%, o sea C\$5,267.1 millones con respecto a lo observado en 2014. Este incremento está relacionado con mayores recursos destinados a: Ministerio de Educación (C\$1,230.9 millones), Ministerio de Salud (C\$1,036.1 millones), Transferencia Alcaldía de Managua (C\$857.6 millones), Universidades (C\$526.0 millones), Transferencia Municipal (C\$716.1 millones) y Ministerio de Defensa con el Proyecto Reemplazo Hospital Militar Alejandro Dávila Bolaños (C\$420.1 millones), entre otros. La ejecución del gasto social 2015 presenta un buen desempeño (98.3%) y resulta relevante porque el destino de los recursos está en correspondencia con la política y prioridad del Gobierno de Reconciliación y Unidad Nacional de mejorar la calidad y cobertura de la prestación de los servicios sociales básicos de educación, salud, agua y saneamiento, atención integral a las familias, seguridad alimentaria y vivienda digna a los más pobres.



Los ministerios de Salud y Educación, así como las transferencias a las municipalidades, Alcaldía de Managua y Universidades concentran el 84.5% (C\$31,014.0 millones) del gasto social ejecutado y el 48.7% del gasto total, respectivamente, lo que ratifica la concentración y relevancia del conjunto de este gasto social.

La ejecución del gasto en el sector de educación de C\$14,228.3 millones se constituye como el principal componente en la ejecución del gasto social y del total, mostrando un grado de ejecución del 97.4% de su presupuesto anual actualizado y con tasa de crecimiento muy dinámica de 12.8%, en relación a lo observado en 2014, como consecuencia del reajuste salarial del 9.0% al magisterio, mayores recursos para alimentación escolar, paquete solidario escolar a niñas y niños, mantenimiento de la infraestructura escolar, impresiones, incorporación de nuevos docentes, incremento de la cuota patronal INSS, mayor gasto de inversión, así como aumento en las transferencias a las Universidades y Centros de Educación Técnica Superior. El gasto en educación como proporción del PIB continúa con el aumento sostenido, pasando de 4.1% en 2014 a 4.3% en 2015 (en 2013 fue 3.9%)

Por su parte, el área de salud con un gasto total 2015 de C\$11,715.1 millones, presenta un grado de ejecución de 98.8% y con tasa de

crecimiento de 13.9% con relación a lo observado en 2014, impulsado por el ajuste salarial del 8.0%, incorporación de nuevo personal, incremento de la cuota patronal del INSS, mayores recursos para productos medicinales y farmacéuticos, alimentación y los proyectos de inversión del Ministerio de Salud y el Proyecto de Reemplazo del Hospital Militar Alejandro Dávila Bolaños, en el Ministerio de Defensa, en particular del Ejército de Nicaragua. En proporción del PIB, el gasto del sector salud muestra incremento al pasar de 3.4% en 2014 a 3.6% en 2015, siendo para 2013 de 3.1%, respectivamente.

Por otra parte, la ejecución del gasto devengado destinado a los servicios económicos, que incluye infraestructura vial, servicios y fomento al desarrollo agropecuario y forestal, medio ambiente y recursos naturales, infraestructura para desarrollo rural, servicios industriales y comerciales, infraestructura en energía eléctrica, ordenamiento de la propiedad, puertos y energía y minas, entre otros, presentan un monto de ejecución de C\$10,577.4 millones, para un nivel de ejecución de 97.8% en relación al presupuesto anual actualizado. Estos servicios económicos absorben el 16.6% del gasto total ejecutado, y registra tasa de crecimiento de 15.5% respecto a la ejecución 2014 (C\$1,418.5 millones), impulsado principalmente por la ejecución de los proyectos del Ministerio de Transporte e Infraestructura, Empresa Nacional de Transmisión Eléctrica y el Fondo de Mantenimiento Vial.

El resto del gasto total corresponde a los servicios de administración gubernamental con C\$5,169.9 millones, equivalente al 8.1% del total de gasto devengado y con un grado de ejecución de 97.4%; defensa, orden público y seguridad con un gasto de C\$8,222.8 millones, es decir 12.9% del gasto total devengado y un nivel de ejecución de 98.9%; y el servicio de la deuda (intereses y comisiones) con un monto de C\$2,978.8 millones, lo que representa el 4.7% del gasto total y un grado de ejecución de 97.8%.

El siguiente cuadro presenta la estructura funcional del gasto:

Gasto Funcional
Ejecución 2015
(Millones de Córdoba)

Concepto	Presupuesto Anual Actualizado (1)	Ejecución Devengado (2)	Estructura Ejecución (%) (3)	Grado de Ejecución (%) (4 = 2/1)
Servicios Sociales	37,338.1	36,691.8	57.7	98.3
Educación	14,608.5	14,228.3	22.4	97.4
Salud	11,851.5	11,715.1	18.4	98.8
Servicio Social y Asistencia Social	2,129.6	2,086.3	3.3	98.0
Vivienda y Servicios Comunitarios	8,006.1	7,920.3	12.4	98.9
Servicios Recreativos, Culturales y Religiosos	742.4	741.8	1.2	99.9
Administración Gubernamental	5,307.1	5,169.9	8.1	97.4
Defensa, Orden Público y Seguridad	8,310.3	8,222.8	12.9	98.9
Servicios Económicos	10,817.4	10,577.4	16.6	97.8
Deuda Pública, Intereses y Gastos	3,045.9	2,978.8	4.7	97.8
Total Gastos	64,818.8	63,640.7	100.0	98.2

Gasto en Pobreza

La gestión de gobierno en el destino de los recursos para reducir los niveles de pobreza continúa orientada a garantizar que los mismos lleguen en una forma más directa a los pobre. En este sentido, los gastos 2015 de los programas y proyectos relacionados con el combate a la pobreza alcanzan el monto de C\$38,399.7 millones, equivalente a 97.8% del presupuesto anual actualizado de C\$39,264.3 millones. Este monto ejecutado presenta una cobertura de un poco más de la mitad (61.9%) del gasto total ejecutado y se incrementa 16.6% en relación a lo observado 2014. El incremento absoluto de C\$5,469.9 millones se focaliza principalmente en: Ministerio de Educación (C\$1,233.8 millones), Ministerio de Salud (C\$989.1 millones), Alcaldía de Managua (C\$965.2 millones), Ministerio de Transporte e Infraestructura con los proyectos de inversión (C\$550.5 millones), Transferencia de capital a las Municipalidades (C\$672.2 millones), Ministerio de Defensa con el Proyecto Reemplazo del Hospital Militar Alejandro Dávila Bolaños (C\$323.7 millones), Fondo de Mantenimiento Vial (C\$234.8 millones), Empresa Nacional de Transmisión Eléctrica (C\$238.1 millones), y Ministerio de Economía Familiar, Comunitaria, Cooperativa y Asociativa (C\$97.6 millones), entre otros. Por su parte, presenta reducciones Empresa Nicaragüense de Acueductos y

Alcantarillados Sanitarios, Ministerio de Fomento, Industria y Comercio, Banco de Fomento a la Producción (PRODUZCAMOS), Instituto Nacional Tecnológico y el Subsidio de Energía en Asentamiento en Barrios Económicamente Vulnerables.

Los ministerios de Salud y Educación, así como los proyectos de inversión del Ministerio de Transporte e Infraestructura y la Transferencia de capital a las municipalidades, incluyendo la transferencia a la Alcaldía de Managua, absorben el 77.9% (C\$29,904.4 millones) del total de gasto destinado al combate de la pobreza y 47.0% del gasto total ejecutado, lo cual ratifica la concentración y relevancia de este gasto.

**Gastos en Pobreza
Ejecución 2015
(Millones de Córdoba)**

Concepto	Gasto Corriente	Gasto Capital	Total	%
Total Pobreza	23,110.9	15,288.8	38,399.7	63.3
No Pobreza	19,915.7	2,346.4	22,262.1	36.7
Total Gasto Primario	43,026.6	17,635.2	60,661.8	100.0

NOTA: No incluye intereses y comisiones de la deuda pública por C\$2,978.9 Millones.

El gasto ejecutado en programas y proyectos para el combate de la pobreza de C\$38,399.7 millones está financiado principalmente con recursos internos, como se muestra a continuación:

- a) 67.0% (C\$25,726.9 millones) se financia con Rentas del Tesoro y Rentas con Destino Especifico.
- b) 9.8% (C\$3,753.1 millones) con Rentas del Tesoro/Alivio HIPC.
- c) 16.8% (C\$6,447.5 millones) con desembolsos de préstamos externos atados a programas y proyectos.
- d) 6.4% (C\$2,472.2 millones) con fuentes de donaciones externas atadas a programas y proyectos.

Cabe señalar que los gastos financiados con Rentas del Tesoro y Rentas con Destino Especifico se incrementaron 24.0%, o sea C\$4,979.0 millones, con respecto a lo ejecutado 2014 y en las Rentas de Tesoro/Alivio HIPC, se

presenta reducción de 3.9%. Por su parte, lo financiado con recursos externos (donaciones y desembolsos de préstamos) presentan incremento de 7.8%, que significa C\$644.6 millones, en relación a lo observado en 2014, impulsado principalmente por fuente de préstamos (13.3%), pues en donaciones se presenta una reducción.

A continuación se presentan las principales instituciones que ejecutan el gasto en pobreza, de los cuales se destacan los recursos con destino a los Ministerios de Salud y Educación, sectores que en su conjunto absorben un poco más de la mitad (C\$20,257.8 millones) del total de gasto en pobreza. Otros dos sectores importantes en donde se destinan los recursos para el combate de la pobreza son los proyectos de inversión de infraestructura vial del Ministerio de Transporte e Infraestructura, la transferencia de capital a las municipalidades, Fondo de Mantenimiento Vial, Empresa Nicaragüense de Transmisión Eléctrica y la Transferencia a la Alcaldía de Managua, con un monto de ejecución de C\$12,021.5 millones, lo que representa 31.3% del total de gasto en pobreza. Con estos montos y destino de los recursos, se ratifica la concentración y relevancia del gasto para el combate de la pobreza y la prioridad de las políticas en educación, salud, infraestructura vial y el desarrollo y fortalecimiento municipal, como elementos importantes en el desarrollo económico y social del país.

Gasto en Pobreza
Ejecución 2015
(Millones de Córdoba)

	Presupuesto Anual Actualizado	Ejecución Devengado	Saldo	Grado de Ejecución (%)
	(1)	(2)	(3= 1 - 2)	(4= 2 / 1)
Ministerio de Salud	10,630.4	10,517.8	112.6	98.9
Ministerio de Educación	10,083.7	9,740.0	343.7	96.6
Ministerio de Transporte e Infraestructura	4,398.8	4,384.7	14.1	99.7
Transferencias Municipales	4,296.7	4,296.7	0.0	100.0
Fondo de Mantenimiento Vial	1,307.7	1,310.3	(2.6)	100.2
Empresa Nacional de Transmisión Eléctrica	1,077.9	1,064.6	13.3	98.8
Alcaldía de Managua - ALMA	965.2	965.2	0.0	100.0
Ministerio de Economía, Familiar, Comunitaria, Cooperativa y Asociativa	837.2	725.1	112.1	86.6
Ministerio de Defensa	798.7	784.8	13.9	98.3
Ministerio de la Familia, Adolescencia y Niñez	656.6	636.8	19.8	97.0
Fondo de Inversión Social de Emergencia	462.2	411.3	50.9	89.0
Instituto de la Vivienda Urbana y Rural - INVUR	377.9	368.4	9.5	97.5
Sistema Nacional de Prevención, Mitigación y Atención de Desastres	332.8	330.0	2.8	99.2
Empresa Nicaragüense de Acueductos y Alcantarillados Sanitarios	300.9	293.1	7.8	97.4
Ministerio de Energía y Minas	289.6	280.5	9.1	96.9
Ordenamiento de la Propiedad	285.8	265.1	20.7	92.8
Cooperativa de Transporte Urbano Colectivo del Municipio de Managua y Ciudad Sandino	259.8	259.8	0.0	100.0
Ministerio del Ambiente y de los Recursos Naturales	255.4	229.2	26.2	89.7
Subsidio de Energía en Asentamientos en Barrios Económicamente Vulnerables	217.7	194.8	22.9	89.5
Ministerio Agropecuario	189.9	182.9	7.0	96.3
Instituto Nacional Tecnológico - INATEC	166.8	146.2	20.6	87.6
Subsidio al Consumo de Energía, Agua y Telefonía para Jubilados	163.1	159.9	3.2	98.0
Empresa Portuaria Nacional	111.0	111.0	0.0	100.0
Instituto Nacional Forestal	108.1	101.7	6.4	94.1
Programa Usura Cero	100.5	99.2	1.3	98.7
Instituto Nicaragüense de Fomento Municipal	67.6	64.1	3.5	94.8
Fondo de Desarrollo Minero	59.5	58.8	0.7	98.8
Procuraduría para la Defensa de los Derechos Humanos	50.6	50.6	0.0	100.0
Ministerio de Fomento, Industria y Comercio	46.8	37.5	9.3	80.1
Instituto Tecnológico Nacional - INTECNA	45.0	45.0	0.0	100.0
Fondo de Preinversión	43.5	42.7	0.8	98.2
Ministerio de la Juventud	41.1	40.8	0.3	99.3
Gobiernos Territoriales Indígenas	36.3	34.5	1.8	95.0
Procuraduría General de la República	34.1	33.5	0.6	98.2
Gobierno Regional Autónomo de la Costa Caribe Norte	33.5	33.5	0.0	100.0
Gobierno Regional Autónomo de la Costa Caribe Sur	24.6	24.6	0.0	100.0
Fondo Nacional de Desarrollo Forestal	17.5	12.5	5.0	71.4
Empresa Nicaragüense de Electricidad	16.6	16.6	0.0	100.0
Resto	73.2	45.9	27.3	62.7
Total Gastos	39,264.3	38,399.7	864.6	97.8

A continuación se presenta un resumen cuantitativo y cualitativo del gasto ejecutado por las principales instituciones, tomando en consideración los informes evaluativos remitidos por las mismas.

ASAMBLEA NACIONAL

La ejecución presupuestaria 2015 es de C\$581.4 millones, lo que representa 98.8% de su presupuesto actualizado de C\$588.3 millones. Del total ejecutado, el 97.5% (C\$567.1 millones) corresponde a gastos corrientes y 2.5% (C\$14.3 millones) a gastos de capital. Del presupuesto actualizado con fuente de donaciones externa por C\$17.8 millones, se ejecutó el monto de C\$10.9 millones, quedando un saldo de C\$6.8 millones que corresponde a donación BID para el Fortalecimiento Institucional de la Asamblea Nacional.

Durante la XXXI Legislatura se desarrollaron cuarenta y seis (46) sesiones plenarias de carácter ordinario, tres (3) sesiones extraordinarias, tres (3) sesiones solemnes y diecisiete (17) sesiones especiales.

En las sesiones ordinarias se aprobaron treinta (30) leyes, de las cuales uno (1) es el Código Procesal Civil de la República de Nicaragua y dos (2) fueron vetadas (Veto total al Proyecto de Ley N° 894 "Ley Buró de Convenciones de Nicaragua" y al Proyecto de Ley N° 910 "Ley Creadora del Instituto de Investigación y Estudios para el Desarrollo Rural de Nicaragua").

Se aprobaron además doscientos sesenta decretos legislativos, de los cuales catorce son de carácter económico, siete Instrumentos Internacionales, siete Pensiones de Gracia, doscientos veintidós otorgamientos de personalidades jurídicas, cinco cancelación de personalidades jurídicas, tres autorizaciones de ingreso y salida de tropas del territorio nacional; un decreto de ratificación de nombramientos de miembros propietarios del Consejo Directivos del Banco de Fomento a la Producción (PRODUZCAMOS) y un Acuerdo Marco de Entendimiento entre el Estado de Nicaragua y 2,335 ex trabajadores cañeros excluidos y complementarios en el proceso de privatización de los ingenios, deuda Interna. Así como, seis declaraciones y dos Resoluciones Legislativas. Cabe mencionar que de las leyes y decretos aprobados, seis Leyes y cuatro decretos entraron como trámites de urgencia remitidos por el Poder Ejecutivo.

En relación a los Decretos Económicos se aprobaron en concepto de préstamos la cantidad de US\$594.0 millones y en carácter de donación US\$17.0 millones, los cuales se destinarán en agua potable y saneamiento

rural, conectividad vial de la Costa Atlántica, Modernización de la gestión financiera pública (PMSAF), construcción y equipamiento de hospitales, mejoramiento de caminos rurales y carreteras con conexión al Caribe Nicaragüense y para fortalecer el sector energético.

La Asamblea Nacional desde hace tres años continúa ejecutando el plan de reforestación en la zona de Venecia a orillas de la Laguna de Masaya. En 2015 se realizaron con el apoyo de los trabajadores de la Asamblea Nacional, la Vicepresidencia, pobladores y colaboradores de la alcaldía y municipio de Masatepe, catorce (14) jornadas ecológicas denominadas "Salvemos la Laguna de Masaya".

En materia de género, el Poder Legislativo ha venido fortaleciendo la igualdad y derechos de oportunidades para las y los nicaragüenses, mediante la aprobación de leyes y la conformación del Grupo Institucional de Diputadas y Diputados para la Promoción de la Equidad de Género; todos estos esfuerzos son apoyados por el PNUD.

Con el financiamiento de ONU Mujeres, se realizó en el período de Junio-Agosto un postgrado sobre Formación a Formadores en género, preparando a veinte compañeras y compañeros, para conducir el proceso de formación y divulgación institucional con equidad de género.

En la promoción de intercambios de experiencias sobre las buenas prácticas y lecciones aprendidas en la aplicación del enfoque de género en las instituciones del estado, la Asamblea Nacional en coordinación con el Ministerio de Gobernación, MINREX, MHCP, PNUD, CSJ, realizó un "Foro Interinstitucional sobre las Buenas Prácticas de Igualdad y Equidad de Género", así como, la realización de un evento de capacitación dirigido a autoridades de las diferentes instituciones públicas y red de jóvenes comunicadores sobre lenguaje inclusivo, como herramientas basadas en la promoción de una comunicación inclusiva, desde los puestos de trabajo hasta la convivencia familiar; y capacitación dirigida a integrantes del Instituto Nicaragüense de Mujeres no Videntes (INMUN) de diferentes departamentos del país, sobre la Ley 779, Ley Integral contra la Violencia hacia las Mujeres y la Ley 763, Ley de los Derechos de las Personas con Discapacidad.

El cuadro siguiente muestra de forma resumida la ejecución de las metas programadas en el año 2015:

Indicadores	Unidad de Medida	Año 2015		
		Programado	Ejecutado	% de Cumplimiento
Foros y/o encuentros desarrollados para promover la participación ciudadana	Foros y encuentros	7	5	71.4
Elaboración de Boletines Informativos sobre el Quehacer Parlamentario	Boletín	36	38	105.6
Decretos aprobados conforme a procedimientos	Decretos	300	260	86.7
Elaboración de dictámenes de proyectos de Ley, proyectos de decretos, otorgamiento de personalidades jurídicas	Dictámenes	330	257	77.9
Leyes aprobadas de acuerdo a procedimientos	Leyes	35	30	85.7
Digesto Jurídico concluido en las diversas materias asignadas	Materias	2	1	50.0
Elaboración de Informes de análisis y seguimiento a la Ejecución del Presupuesto General de la República y sus diferentes componentes	Informe	36	33	91.7
Elaboración de fichas técnicas a los convenios de préstamos externos	Fichas técnicas	12	14	116.7
Elaboración de investigaciones en materia monetaria, fiscal y social	Investigación	3	3	100.0
Elaboración de análisis, seguimiento y evaluación del desempeño económico y social del país.	Informe	5	12	240.0

CORTE SUPREMA DE JUSTICIA

El presupuesto anual actualizado es de C\$2,515.0 millones, de los cuales C\$2,352.5 millones corresponden a gasto corriente y C\$162.5 millones a gasto de capital. La ejecución total es de C\$2,445.0 millones, que significa 97.2% de su presupuesto actualizado, de los cuales el gasto corriente presenta ejecución de C\$2,282.5 millones, 97.0% del presupuesto actualizado, y el de capital una ejecución del 100% (C\$162.5 millones). La sub-ejecución está localizada en el gasto corriente financiado con la fuente de Rentas con Destino Específico, que no registró ejecución en todo el año.

La ejecución de los principales indicadores y metas se muestran a continuación:

Indicadores	Unidad de medida	Año 2015		% de cumplimiento
		Programado	Ejecutado	
Programa 011: Administración de Justicia				
Capacitación a jueces(as) por materias e instancias.	Jueces (as)	400	573	143
Sentencias y resoluciones por instancias y materias	Sentencias y resoluciones	533,218	704,988	132
Programa 012: Inscripción y Certificaciones				
Inscripciones de Derechos reales, mercantiles, prendas y agrarias.	Inscripción	80,105	109,515	137
Emisión de certificaciones	Certificación	135,926	87,950	65
Programa 013: Defensoría Pública				
Admisión de asuntos por la defensoría pública.	Asuntos admitidos	31,493	56,129	178
Asuntos defendidos por la Defensoría Pública.	Asuntos defendidos	31,493	56,129	178
Defensores Públicos capacitados.	Defensores Públicos	15	11	73
Programa 014: Instituto de Medicina Legal				
Dictámenes médicos forenses emitidos.(1/)	Dictámenes forenses	83,561	62,454	75

(1/) La meta ejecutada está en correspondencia al número de víctimas por violencia que requieren de servicio médico legal.

CONSEJO SUPREMO ELECTORAL

La ejecución de su presupuesto fue de C\$318.6 millones, lo que significa el 99.9% del presupuesto actualizado y corresponde en su totalidad a gasto corriente, financiado con Rentas del Tesoro.

Sus principales indicadores y metas presentan el siguiente comportamiento:

Indicador	Unidad de medida	Año 2015		% de cumplimiento
		Programado	Ejecutado	
Programa 011: Cedulación Ciudadana y Padrón Electoral				
Emisión de cédulas nuevas	Cédulas nuevas	158,261	142,435	90.0%
Reposición de cédulas perdidas	Cédulas	157,581	149,702	95.0%
Renovación de cédulas nuevo formato	Cédulas	162,887	191,505	117.6%
Programa 012: Registro Civil de las Personas				
Emisión de certificados de hechos vitales y actos jurídicos	Certificados	250,000	236,000	94.4%
Programa 013: Atención a Partidos Políticos				
Registro de organizaciones políticas	Registro	16	17	106.2%

CONTRALORIA GENERAL DE LA REPUBLICA

La ejecución de su presupuesto fue de C\$227.9 millones, que equivale al 97.9% del presupuesto actualizado de C\$232.8 millones. El gasto corriente presenta una ejecución de C\$220.4 millones, lo que significa 97.8% del presupuesto actualizado, y el gasto de capital registra ejecución de C\$7.5 millones, o sea 99.6% del presupuesto actualizado. La sub-ejecución de C\$4.9 millones está concentrada en el gasto corriente con fuente donación externa BID, que financia las actividades: Unidad Ejecutora Convenio "Gestión para Resultados en la CGR (NO. 13846-NI)" y Capacitar a los Servidores Públicos en el Marco Legal y Normativo de Control, entre otras.

PRESIDENCIA DE LA REPÚBLICA

El presupuesto anual actualizado es de C\$356.5 millones, de los cuales C\$347.5 millones corresponden a gasto corriente y C\$9.0 millones a gasto de capital. La ejecución total es de C\$341.9 millones, 95.9% del presupuesto actualizado, de los cuales C\$333.1 millones (95.9% del presupuesto anual) es gasto corriente, financiado en C\$320.5 millones con Rentas del Tesoro y C\$12.6 millones con donación externa provenientes del Gobierno de China Taiwán, para el mantenimiento y reparación de 4 Centros de Desarrollo Infantil (CDI), ubicados en Palacagüina-Madriz, Ocotol-Nueva Segovia, Managua-Claudia Chamorro y Managua-Mildred Abaunza.

La ejecución del gasto de capital es de C\$8.8 millones, el cual fue financiado en C\$8.3 millones con Rentas del Tesoro y C\$0.5 millones con donación externa del Gobierno de España, para adquisición de equipo educacional y de oficina y muebles.

MINISTERIO DE GOBERNACIÓN

El presupuesto anual actualizado 2015 de C\$1,173.4 millones fue ejecutado en 100.0% (C\$1,173.0 millones), correspondiendo el 66.0% (C\$773.9 millones) a gasto corriente y el 34.0% (C\$399.1 millones) a gastos de capital. La ejecución por fuente de financiamiento se presenta así: El 80.1% (C\$939.7 millones), correspondió a Rentas del Tesoro; 19.7% (C\$ 231.5 millones) a Rentas con Destino Especifico y 0.2% (C\$1.8 millones) a Donaciones Externas.

Por programa presupuestario, la ejecución es la siguiente:

Programas	Año 2015		
	Presupuesto Actualizado	Ejecución	% de Cumplimiento
	Millones de C\$		
Actividades Centrales	116.0	115.8	99.8
Proyectos Centrales	2.0	2.0	100.0
Sistema Penitenciario Nacional	522.7	522.6	100.0
Migración y Extranjería	400.1	400.1	100.0
Bomberos de Nicaragua	111.5	111.4	99.9
Gobernaturas Departamentales	18.1	18.1	100.0
Registro y Control de Asociaciones	3.0	3.0	100.0
Total	1,173.4	1,173.0	100.0

El Ministerio de Gobernación, con la aplicación de las políticas y actividades que garanticen la convivencia y seguridad ciudadana de las familias nicaragüenses y extranjeros que residen en el país, obtuvo el siguiente desempeño institucional:

El Programa de Registro y Control de Asociaciones, registró 200 nuevas entidades sin fines de lucro, incrementando su meta proyectada conforme a demanda de este servicio por parte de la población. Cabe mencionar que el alcance de esta meta depende de la aprobación que realice la Asamblea Nacional. Al 31 de diciembre del 2015, se cuenta con un registro acumulado de 6,536 organismos inscritos.

El Sistema Penitenciario Nacional, cumpliendo con uno de sus objetivos principales que es facilitar la reinserción social a los privados de libertad, su progresión a régimen abierto y su no reincidencia, logró en este año asegurar alimentación y condiciones mínimas básicas a los privados de libertad en los establecimientos penitenciarios. Incorporó a la instrucción escolar en las diferentes modalidades educativas a 3,828 internos/as. Así mismo, en su esfuerzo por impulsar el proceso de readaptación de los internos, incorporó a 7,562 internos/as a actividades de recreación y esparcimiento. En la escuela para estudios penitenciarios, se logró capacitar a 351 funcionarios/as en cursos de dirección y elementos básicos penitenciarios; curso básico anti disturbio; curso de salud animal, curso de fortalecimiento y formador de valores, Diplomado en el Ministerio de Gobernación. En la realización de estos cursos se impartieron 4,437 horas clases.

Por su parte la Dirección de Migración y Extranjería, asegurando una prestación de servicios moderna y ágil, brindó 4,709,920 autorizaciones de entradas y salidas a ciudadanos (as) nacionales y extranjeros; se entregaron 261,465 documentos migratorios; se realizaron 242,556 patrullajes e inspecciones de prevención de la Trata y Tráfico de Personas a nivel nacional; lo que dieron como resultado la detección de 14,084 migrantes irregulares (10,490 hombres y 3.594 mujeres), siendo albergados temporalmente en el Centro de Albergue Nacional. Estos ingresaron de manera irregular en los diferentes puntos ciegos del país. El incremento de estos migrantes irregulares respecto a otros años se debe a que el posible acuerdo migratorio entre Cuba y Estados Unidos, traería como consecuencia la abolición de la política "pies secos y pies mojados" que la población cubana utiliza para legalizar su estadía en territorio norteamericano.

La Dirección de Bomberos de Nicaragua ampliando su cobertura y fortaleciendo su presencia en todo el país, trató de garantizar una mayor capacidad de respuesta a las demandas de la población nicaragüense, para lo cual se realizaron coordinaciones con las alcaldías municipales y los consejos del poder ciudadano. Es así que se brindó 13,636 servicios de emergencia; se realizó 29,528 inspecciones de prevención de incendios y capacitó a 38,315 personas en el mismo tema. Así también se atendieron de forma oportuna, 439 incendios a nivel nacional, evitando que se convirtieran en incendios de grandes magnitudes.

La ejecución de los principales indicadores y metas del Ministerio de Gobernación se visualizan a continuación:

Indicadores	Unidad de Medida	Año 2015		
		Programado	Ejecutado	% de Cumplimiento
Privados de Libertad integrados a programas educativos: alfabetización, primaria, secundaria y profesional	Privados de Libertad	3,150	3,828	121.5
Documentos migratorios entregados a ciudadanos nacionales y extranjeros.	Documentos	266,280	261,465	98.2
Despacho migratorio a ciudadanos nacionales y extranjeros realizados.	Control	4,686,690	4,709,920	100.5
Patrullajes e inspecciones de prevención de la trata y tráfico de personas realizados.	Inspección	70,787	242,556	342.7
Migrantes irregulares (mujeres y varones) que reciben documentos de regularización para retornar a su país	Migrantes	558	14,084	2,524.0
Emergencias atendidas conforme a demanda de la población nicaragüense	Servicios	13,000	13,636	104.9
Certificaciones emitidas por inspec. eléct. en proyec. de construcción, zonas residenciales, transporte de material peligroso, importación de mercancía peligrosa	Certificaciones	22,000	29,528	134.2
Incendios atendidos y extinguidos de manera oportuna conforme a demanda de la población	Incendios	426	439	103.1
Inscripción de nuevas entidades sin fines de lucro nacional y extranjeras	Entidades	150	200	133.3

MINISTERIO DE RELACIONES EXTERIORES

El presupuesto anual actualizado es de C\$974.6 millones, de los cuales C\$958.6 millones corresponden a gasto corriente y C\$16.0 millones a gastos de capital. La ejecución total fue de C\$955.0 millones, lo que significa el 98.0% de su presupuesto actualizado, correspondiendo al gasto corriente una ejecución de C\$939.1 millones, equivalente al 98.0% y al gasto de capital C\$15.9 millones, equivalente al 99.4% de su presupuesto actualizado. La sub ejecución se localiza principalmente en la fuente Rentas del Tesoro (C\$16.9 millones) por el no pago de pasivos relacionados a demandas laborales en diversas embajadas en el exterior.

Conforme a los objetivos planteados, sus principales indicadores y metas se detallan a continuación:

Indicadores	Unidad de Medida	Año 2015		
		Programado	Ejecutado	% de Cumplimiento
Visitas de Estado y gira de trabajo oficiales realizadas.	Visitas	22	24	109.1
Participación de Nicaragua en reuniones internacionales.	Reuniones	35	106	302.9
Argumentos de Nicaragua presentados a la Corte Internacional de Justicia.	Propuestas	4	6	150.0
Carné consulares extendidos por los Consulados de Nicaragua en el extranjero.	Carné Consular	29,000	39,532	136.3
Visas extendidas a extranjeros por los Consulados de Nicaragua en el exterior.	Visas	2,035	3,360	165.1
Casos atendidos en materia de asistencia y protección consular a los nicaragüenses que residen en el exterior.	Personas	4,700	6,019	128.1
Pasaportes ordinarios tramitados a nicaragüenses, por los Consulados de Nicaragua acreditados en el exterior.	Pasaportes	32,759	30,477	93.0
Legalizaciones /Apostilla de documentos públicos realizados	Documento	154,000	184,747	120.0
Servicios prestados por trámites ante el Registro Civil por: Inscripciones de nacimientos, matrimonios, defunciones	Servicios	16,374	21,679	132.4
Consulados móviles.	Consulados	74	84	113.5
Aprovechamiento de Becas ofrecidas a Nicaragua.	Becas	87	99	113.8
Formalización y firma de Convenios para sectores económicos, productivos, ambientales y sociales	Convenios	39	61	156.4
Eventos protocolarios atendidos.	Eventos	8,000	7,144	89.3
Trámites de inmunidades y privilegios atendidos y concluidos.	Trámites	2,000	3,643	182.2

Cooperación Externa: Se realizaron gestiones que permitieron la contratación y formalización de recursos externos; mediante la suscripción de 61 convenios, hasta por un monto de US\$781.5 millones. Esta cooperación proviene de gestiones realizadas ante nueve fuentes bilaterales (Países de Europa, Asia y América) con los que se formalizó un monto de US\$160.2 millones; y con doce Organismos Multilaterales (Banco

Mundial, Banco Interamericano de Desarrollo BID, Banco Centroamericano de Integración Económica BCIE, Naciones Unidas y PNUD, entre otros), los que comprometieron montos por US\$621.3 millones. Estos recursos están destinados para el Sector Infraestructura Económica y Social 65.6%, Sector Social 10.7%, Sector Financiero 8.3%, Sector Productivo 6.9%, Otros sectores 8.5% (principalmente integración fronteriza).

Atención Consular: A fin de acercar la atención consular a la población más vulnerable, se llevaron a cabo 84 consulados móviles en Costa Rica, Estados Unidos, España, Suecia, Honduras y El Salvador, lo que permitió atender a 8,111 personas.

En el marco de la implementación del Sistema de Registro y emisión del Carné Consular para las y los nicaragüenses residentes en el extranjero, se registraron y entregaron de forma gratuita un total de 39,532 unidades, de los cuales 26,425 fueron reportados por el Consulado en Costa Rica; 88 en El Salvador; 1,094 en Panamá, 2,731 en España; 8,091 Estados Unidos, 32 en Canadá, 32 en México, 29 en Honduras, 47 en Cuba, 6 en Bolivia, 333 en Guatemala, 55 en Belice, 36 en Colombia, 29 en Argentina, 182 en Venezuela, 13 en República Dominicana, 25 en Chile, 28 en Ecuador, 20 en Perú, 4 en Uruguay, 79 en Italia, 67 en Suecia, 10 en Finlandia, 6 en Austria, 12 en Londres, 47 en Alemania y 11 en Japón.

En materia de protección y asistencia a nuestros connacionales, se atendieron 6,019 casos, entre asistencias a niño/niña/adolescente, a adultos en condición vulnerable, detenidos por causa penal, detenidos por causa migratoria, fallecidos y repatriados, entre otros.

Asuntos Jurídicos, Soberanía y Territorio: En defensa de la soberanía nacional en los casos que se llevan a cabo ante la Corte Internacional de Justicia (CIJ) en la Haya, se realizaron reuniones preparatorias que culminaron con la presentación de los documentos en las fechas establecidas de la siguiente manera:

Caso Costa Rica:

Nicaragua, continuando con el caso de las medidas cautelares, presentó en audiencia pública los argumentos sobre la soberanía en Harbour Head, el programa de dragado y el daño causado por la construcción de la carretera paralela al Río San Juan, dando inicio el 14 de Abril y culminando el 1 de Mayo del 2015. Sobre estos casos, la Corte Internacional de Justicia dictó sentencia el pasado 16 de Diciembre. Así como también presentó "Contra-Memoria" a la Corte Internacional de Justicia (CIJ) sobre el caso de delimitación marítima con Costa Rica, tomando como base el derecho

internacional, la jurisprudencia y los elementos geográficos de las costas de ambos países, su posición sobre lo que debe ser la delimitación en el Océano Pacífico y el Mar Caribe.

Caso Colombia:

En cuanto al caso sobre la delimitación de Plataforma Continental, Nicaragua presentó el 19 de Enero 2015 los argumentos escritos en respuesta a las objeciones preliminares que presentara el Gobierno de Colombia ante la Corte Internacional de Justicia (CIJ) a finales del 2014. Además, Nicaragua presentó el 20 de Abril ante la Corte Internacional de Justicia (CIJ), documento de observaciones a las objeciones preliminares interpuesta por Colombia en el caso de la Soberanía de Nicaragua en el Mar Caribe.

También se efectuaron audiencias orales en la Corte Internacional de Justicia (CIJ) sobre las objeciones preliminares interpuesta por Colombia, en el caso relativo a la violación de la soberanía nacional en el Mar Caribe y a la extensión de la Plataforma Continental de Nicaragua más allá de las doscientas millas náuticas en el Mar Caribe.

Género

En materia de género se realizaron diversas actividades a nivel institucional, entre ellas: Exposición sobre los beneficios del Código de Familia con la participación de 60 compañeras y compañeros; exposición sobre la Política de Género del GRUN y la Cartilla Popular de Género; participación en Video Conferencia sobre "Violencia Familiar contra las Mujeres Adultas Mayores y Niñas"; y en el marco del diagnóstico de género, se participó en la aplicación de entrevistas a los repatriados nicaragüenses de Estados Unidos y México.

MINISTERIO DE HACIENDA Y CREDITO PÚBLICO

El presupuesto actualizado asciende a C\$676.5 millones con una ejecución de C\$660.4 millones, es decir 97.6% del presupuesto actualizado. La ejecución del gasto corriente es de C\$488.6 millones, lo que representa 97.1% del presupuesto actualizado, mientras que la ejecución del gasto de capital es de C\$171.8 millones, es decir 99.2% del presupuesto actualizado.

Por fuente de financiamiento, en recursos internos (Rentas del Tesoro y Rentas con Destino Específico) presenta una ejecución del 96.6% y un saldo por ejecutar de C\$13.5 millones, proveniente mayoritariamente de la

fuentes Rentas del Tesoro por plazas vacantes no contratadas, así como ahorro en bienes y servicios en cumplimiento a las medidas de austeridad.

En lo que respecta a los recursos externos, la ejecución con préstamos es del 99.8% y donaciones 97.7% del presupuesto actualizado.

Entre los principales logros se mencionan los siguientes:

- Fortalecimiento de las capacidades técnicas del personal mediante la realización de eventos de capacitación a equipo del PMSAF, DGTEC y servidores públicos de instituciones del estado.
- Módulo de Formulación Presupuestaria del SIGAF, adaptado, configurado y en proceso de prueba con un 63% de avance.
- Subsistema de Compras y Contrataciones del SIGAF, adaptado, configurado y en proceso de prueba con un 70% de avance.
- Acompañamiento en la elaboración y publicación de Planes Generales de Adquisiciones de las 153 Alcaldías, así como de 98 Programas Anuales de Compras de Entidades del Sector Público.
- Registro de proveedores municipales en línea.
- Elaboración de Estudio Impacto Recaudatorio 2013 -2014 de la Ley de Concertación Tributaria.
- Elaboración de diagnóstico situacional del sistema de Exoneraciones Fiscales y su Efecto en la competitividad de las MIPYMES de las ramas priorizadas del Sector Industrial en Nicaragua.

Los principales Indicadores y metas ejecutadas son:

Indicadores	Unidad de medida	Año 2015		
		Programado	Ejecutado	% de cumplimiento
Programa 012: Función Pública				
Servidoras públicos acreditados al servicio civil y carrera administrativa desagregados por sexo	Personas acreditadas	500	834	167

Indicadores	Unidad de medida	Año 2015		
		Programado	Ejecutado	% de cumplimiento
Instituciones aplicando el Sistema de gestión del servicio civil desagregados por sexo	Institución	21	19	90
Instituciones con manuales de sistema de gestión de RH elaborados y actualizados	Institución	63	60	95
Programa 013: Servicios Tecnológicos				
Instituciones del Sector Público interconectadas en el SIGFA	Instituciones	64	66	103
Mantenimiento de la Plataforma Tecnológica del Gobierno.	Servicios	8	8	100
Capacitación a los Usuarios y Usuaris del Sistema de gestión de gobierno	Usuarios	50	54	108
Programa 015: Contrataciones Administrativas del Estado				
Entidades y Organismos de la Administración Pública Central que publican los procedimientos de contratación en el portal Nicaragua Compra	Instituciones	90	90	100
Capacitación en contrataciones públicas.	Eventos	100	114	114
Actualización de políticas y normas administrativas del sistema de administración de contrataciones del sector público	Documentos	85	93	109
Programa 019: Administración del Sistema Presupuestario				
Implementación del Marco Presupuestario de Mediano Plazo en las instituciones presupuestadas	Institución	59	60	107
Informes de ejecución presupuestaria elaborados dentro de los plazos establecidos	Informe	4	4	100

Indicadores	Unidad de medida	Año 2015		
		Programado	Ejecutado	% de cumplimiento
Informes del seguimiento del gasto ejecutado por las instituciones presupuestadas	Informe	12	12	100
Programa 020: Administración del Sistema de Inversión Pública				
Aval técnico para los proyectos y programas de inversión pública	Aval Técnico	155	164	106
Formulado el Programa de Inversión Pública con prácticas de género	Documento	1	1	100
Informes de la ejecución física-financiera Trimestral del PIP	Informe	4	4	100
Funcionarios (as) capacitados (as) en Formulación y Evaluación de Proyectos de Inversión, desagregados por sexo	Personas	30	34	113
Programa 021: Administración Contabilidad Gubernamental				
Presentación de estados financieros de la administración central	Informes	4	4	100
Programa 022: Administración y Manejo de Fondos				
Cantidad de pagos emitidos priorizados por las entidades y atendidos mediante cheques y transferencias bancarias	Pagos efectuados	1,700,000	1,800,000	106
Control de la disponibilidad de saldos de las cuentas del tesoro	Documentos	250	245	98
Programa 023: Administración de la Deuda Pública				
Informes de evaluación de la implementación de la estrategia nacional de deuda pública.	Informe	1	4	400
Programa 024: Políticas y Estadísticas Fiscales				
Informes de evaluación y perspectiva mensual y trimestral de la recaudación de ingresos del Gobierno Central	Informes	16	16	100

Indicadores	Unidad de medida	Año 2015		
		Programado	Ejecutado	% de cumplimiento
Publicación del Boletín Estadístico sobre la ejecución de las variables fiscales	Documento	1	1	100
Informe de cálculos de gasto tributario y de la evasión fiscal del IR y el IVA en Nicaragua	Informes	2	3	150

MINISTERIO DE FOMENTO, INDUSTRIA Y COMERCIO

El presupuesto actualizado asciende a C\$227.3 millones, de los cuales C\$205.8 millones corresponden a gasto corriente y C\$21.5 millones a gasto de capital. Su ejecución es de C\$210.0 millones, 92.4% de su presupuesto actualizado, correspondiendo a gasto corriente C\$188.9 millones (91.8%) y a gasto de capital C\$21.1 millones (98.2%).

En el PIP, el presupuesto actualizado es de C\$18.7 millones y con una ejecución de C\$18.4 millones, es decir 98.4% de lo presupuestado.

Por fuente de financiamiento, la ejecución del gasto con recursos internos (Rentas del Tesoro y Rentas con Destino Especifico) es del 93.9%, presentando un saldo por ejecutar de C\$11.5 millones, el que se concentra en la fuente de Rentas con Destino Específico, debido a que no se logró alcanzar el nivel de recaudación programado.

En los recursos externos, los préstamos presentan una ejecución del 95.7% y un saldo por ejecutar de C\$1.1 millones, que corresponden principalmente al BID para el Programa de Apoyo al Comercio Exterior. Por su parte, las donaciones presentan ejecución del 62.3% y un saldo de C\$4.7 millones de la Unión Europea para el Fortalecimiento de la competitividad de las MIPYMES Nicaragüenses. Entre las causas de la sub ejecución está el retraso en los procesos de licitación, reprogramando las actividades de cierre para el primer trimestre del 2016.

Los principales logros son:

- Finalización del estudio de oferta exportable y la elaboración de instrumento normativo de implementación de la marca de exportación.

- Se concluyeron las obras civiles del Laboratorio Nacional de Metrología (LANAMET), ampliando además su capacidad con patrones nacionales y equipos en un 80% de lo previsto.
- Se finalizó la construcción del Laboratorio de Alimentos (LABAL), contribuyendo así al fortalecimiento del Sistema Nacional de la Calidad.
- Capacitación y asistencia técnica a empresas en temas de legislación Ambiental, Producción limpia, Sistemas de Gestión, Procesos de Certificación de Empresas y Promoción Comercial.

Los principales Indicadores y metas ejecutadas son:

Indicadores	Unidad de medida	Año 2015		
		Programado	Ejecutado	% de cumplimiento
Programa 011: Comercio Exterior				
Acuerdos comerciales y adhesiones adoptadas ^{1/}	Acuerdos	5	-	-
Programa 012: Comercio Interior				
Organismos acreditados en el Sistema Integrado de Calidad	Organismos	7	4	57
Nuevas magnitudes metrológicas incorporadas	Magnitudes	9	9	100
Servicios de calibración y certificación	Servicios	1,900	1,788	94
Capacitación a sectores en temas de calidad	Capacitación	20	22	110
Normativas presentadas sobre ordenamiento del mercado interno	Normativas	3	3	100
Boletines de precios elaborados (semanal)	Boletín	52	52	100
Observatorio de mercados operando (producto registrado)	Productos	5	5	100
Programa 013: Fomento Empresarial y Articulación Sectorial				
Empresas formalizadas e iniciando operaciones	Empresas	1,300	2,377	183
Empresas beneficiadas por la política de inversión y el RUM	Empresas	96	200	208
Redes empresariales institucionalizadas	Red	2	-	-
Leyes actualizadas del marco regulatorio normativo para el fomento y desarrollo empresarial	Leyes	4	-	-

Indicadores	Unidad de medida	Año 2015		
		Programado	Ejecutado	% de cumplimiento
Entidades empresariales existentes registradas	Empresas	80	300	375
Empresas inscritas en el Registro Único de las Micro Pequeña y Mediana Empresa	Empresas	2,100	972	46
Empresas beneficiadas con incentivos fiscales en importaciones y por compras locales	Empresas	165	631	382
Nuevas entidades empresariales inscritas	Empresas	10	10	100
Empresas de origen extranjero registrada	Empresas	145	189	130
Programa 019: Industria y Tecnología				
Programa de apoyo a las ramas industriales	Programas	4	6	150
Estudios y diagnósticos elaborados	Estudios	10	2	20
Programa 020: Fomento a las Exportaciones				
Empresarios(as) beneficiados y capacitados en materia de exportaciones	Empresarios	400	390	98
Capacitación y asistencia técnica a exportadores y potencialmente exportadores	Seminarios	15	18	120
Incentivos fiscales a las exportaciones (empresas beneficiadas)	Empresas	125	130	104
Programa 022: Registro de Propiedad Intelectual				
Inscripciones del RPI en el año	Registro	5,870	8,603	147
Personas capacitadas sobre propiedad Intelectual a nivel nacional	Personas	800	1,203	150
Concesiones de obtenciones vegetales emitidas	Concesiones	3	4	133
Concesiones de patentes de diseño industrial y modelo de utilidad emitidas	Concesiones	15	7	47

Indicadores	Unidad de medida	Año 2015		
		Programado	Ejecutado	% de cumplimiento
Concesiones de patentes de invenciones (no incluyen diseños industriales y modelo de utilidad) emitidas	Concesiones	65	80	123
Programa 023: Protección de los derechos de las Personas Consumidoras y Usuarías				
Usuarios atendidos en la DIPRODEC	Persona	240	350	145
Reclamos de los consumidores recibidos	Reclamos	280	235	84
Verificación de la aplicación de NTON 03 021 -08 en establecimientos	Verificación	2,180	1,242	57
Verificaciones de productos alimenticios (a productores)	Verificación	1,716,000	636,400	37
Verificación de balanzas	Verificación	3,320	2,804	84
Medicamentos muestreados	Verificación	5,240	2,085	40
Consumidores capacitados	Personas	2,400	2,209	92
Monitoreo precios de la canasta básica	Verificación	22,000	34,017	155
Medios de divulgación entregados	Medios de divulgación	46,200	55,253	120
Inspecciones a establecimientos sobre inclusión de impuestos al precio final	Establecimientos	110	200	182

1/ No se cumplió la meta porque la negociación de los Acuerdos se extendió hasta el II Semestre del 2016.

MINISTERIO DE EDUCACIÓN

El Ministerio de Educación dándole consecución a su Plan Estratégico, cuyas políticas persiguen una transformación educativa, obtuvo una ejecución de C\$9,849.2 millones, el 96.5% de su presupuesto actualizado de C\$10,207.7 millones. Del monto ejecutado, C\$9,273.2 millones (94.1%) corresponde a gastos corrientes y C\$576.0 millones, (5.9%) a gastos de capital.

La ejecución en el gasto corriente, se distribuye así: 74.0% (C\$6,863.3 millones) corresponde a remuneraciones de personal docente y

administrativo, el 20.4% (C\$1,893.9 millones) para bienes y servicios, lo que incluye alimentación escolar por C\$796.0 millones y mochila escolar con C\$138.0 millones. Las transferencias corrientes representan el 5.6% del total de gastos corrientes (C\$515.9 millones), lo que incluye gastos en subvenciones de centros, becas, pago de maestros populares y comunitarios.

Del monto ejecutado en gasto de capital, el 81.3% (C\$468.1 millones), corresponden al Programa de Inversiones Públicas y el 18.7% (C\$107.9 millones) a Otro gasto de capital. El PIP alcanzó un grado de ejecución del 82.2% del presupuesto actualizado de C\$569.4 millones y se logró un crecimiento del 2% en relación a la ejecución del 2014.

La sub-ejecución total fue de C\$358.5 millones, de los cuales C\$225.0 millones corresponden a gastos corrientes y C\$133.5 millones a gastos de capital. Del total sub ejecutado, C\$106.1 millones, el 29.6% corresponden a fuentes externas: C\$49.4 millones en préstamos externos que corresponde a PASEN II y C\$56.7 millones a donaciones externas, siendo las más representativas Unión Europea C\$30.5 millones, Alianza global para la educación C\$20.5 millones, Conversión Deuda con España C\$3.5 millones, PMA C\$1.8 millones y otros C\$0.4 millones. Una de las principales problemáticas en la ejecución, fue la decisión del Banco Mundial de realizar procesos adquisitivos mediante el agrupamiento, lo que implicó agrupar procesos de características similares, requeridos por las diferentes áreas ejecutoras y que involucraban las fuentes de financiamiento PASEN II, Banco Mundial (AGE) y Unión Europea (PROSEN). Así mismo, la elaboración de propuesta para la reestructuración del programa PAESE (Programa de Apoyo a la Estrategia del Sector Educativo), en la que replantearían las metas relacionadas a la cantidad de aulas a mejorar; esto debido a la necesidad de realizar obras bajo el criterio de integralidad. Se espera contar con la reestructuración aprobada por el Banco Mundial en febrero 2016.

La ejecución presupuestaria a nivel de programas es la siguiente:

PROGRAMAS	Ejecución 2014	Año 2015		% de Cumplimiento
		Presupuesto	Ejecución	
Millones de C\$				
Actividades Centrales	732.9	1,080.8	1,002.3	92.7
Formación y Desarrollo Profesional Docente	174.2	177.9	147.6	83.0
Educación Primaria	5,776.8	6,742.8	6,575.5	97.5
Educación Secundaria	1,240.0	1,503.2	1,462.5	97.3
Educación Preescolar	407.3	429.1	405.7	94.5
Educación Especial	62.3	83.1	78.7	94.7
Alfabetización y Educación de Adultos	224.9	190.8	176.9	92.7

El Ministerio de Educación continuó con la implementación de diferentes rutas críticas educativas que ha contribuido a mejorar la calidad de la educación desde las aulas de clase, mediante procesos de capacitación, profesionalización de docentes, lo que ha permitido atender de forma directa, concreta y efectiva a las necesidades más sentidas de los estudiantes.

Otra estrategia desarrollada en el 2015 fue la realización de congresos, como espacios de participación protagónica de docentes, estudiantes, y familias en las diferentes rutas educativas, dando pasos para la restitución de derecho a una educación de calidad impulsada por nuestro Gobierno de Reconciliación y Unidad Nacional, por lo que se obtuvo los siguientes resultados:

Indicadores y Metas ^{1/}

INDICADORES	Unidad de Medida	Año 2015		
		Programado	Ejecutado	% de Cumplimiento
Indicadores de Impacto				
1. Tasa neta de escolarización ajustada de primaria	Tasa	92.5	90.5	97.8
2. Tasa de analfabetismo	Tasa	2.9	2.9	100.0
Indicadores de Resultado y Producto				
3. Porcentaje de retención				
Preescolar	Porcentaje	95.5	96.0	100.5
Primaria	Porcentaje	93.5	94.0	100.5
Secundaria	Porcentaje	91.0	88.0	96.7
4. Porcentaje de aprobación				
Primaria	Porcentaje	93.5	94.0	100.5
Secundaria	Porcentaje	93.0	80.0	86.0
5. Matrícula				
Preescolar	Estudiantes	264,904	258,637	97.6
Primaria	Estudiantes	925,509	874,249	94.5
Secundaria	Estudiantes	329,674	527,571	160.0
Especial	Estudiantes	2,884	2,960	102.6
6. Estudiantes protagonistas que reciben merienda escolar	Estudiantes	1,100,000	1,060,079	96.4
7. Aulas escolares reparadas, reemplazadas, rehabilitadas, ampliadas y nuevas	Aulas	1,371	2,311	168.6
8. Pupitres entregados (reparados y nuevos)	Pupitres	72,000	55,861	77.6
9. Paquetes educativos solidarios distribuidos a estudiantes protagonistas	Paquete	400,000	499,025	124.8
10. Estudiantes matriculados en Formación Inicial en escuelas normales (cursos de profesionalización)	Estudiantes	2,700	2,147	79.5
11. Maestros graduados en escuelas normales	Docentes	4,650	5,609	120.6
12. Estudiantes matriculados en Educación Primaria de jóvenes y adultos	Estudiantes	189,860	101,266	53.3

Fuente:MINED

^{1/} : Cobertura Nacional del sistema público

Entre los principales logros se destacan:

Se implementó la estrategia de aprendizaje con enfoque de desarrollo infantil de primero y segundo grado, atendiendo a 180,681 niñ@s, en 136 municipios y distritos. Se aplicó la estrategia de continuidad educativa a nuevos alfabetizados, con el apoyo de estudiantes de secundaria para impedir que la persona alfabetizada retorne al analfabetismo por desuso.

Se realizaron tele clases dirigidas a 8,858 docentes de primer grado abordando de manera dinámica y participativa temas pedagógicos como lengua, literatura y matemática.

Se capacitaron a 9,532 docentes de educación inicial, básica y media mediante el desarrollo de dos ediciones del curso “Estrategias para el Desarrollo de la Educación Incluyente”.

En la modalidad de secundaria de jóvenes y adultos se implementó el nuevo currículo de educación a distancia con enfoque técnico ocupacional ampliando a octavo y noveno grado, dotando de libros de texto y programas de estudio a los docentes, en todos los departamentos del país.

En formación docente se titularon 3,310 maestros y maestras de educación primaria, incluyéndose a técnicos de jóvenes y adultos y en los encuentros de profesionalización se matricularon 5,609 docentes en los diferentes cursos que incluyen educadoras comunitarias.

En el plan de dignificación de ambientes escolares participaron brigadas de jóvenes constructores solidarios y participantes comunitarios, con el protagonismo de los consejos locales de la educación y las alcaldías del poder ciudadano. Se realizaron 2,311 obras de ampliación, reemplazo, reparación, rehabilitación de aulas, así como ambientes complementarios.

Se continuó con los distintos programas solidarios que aseguren y faciliten la permanencia de las niñas y niños. Se entregó 168,845,716 raciones en merienda escolar, beneficiando a un promedio de 1,060,079 estudiantes protagonistas de educación pre escolar, primaria, especial, secundaria rural a distancia y otros programas educativos, siendo un complemento de lo producido en los huertos escolares, el aporte de madres y padres de familia, organizados en los Comités de Alimentación Escolar. Así mismo, se entregaron 499,025 paquetes educativos solidarios y 326,615 pares de zapatos a niñas, niños y adolescentes de educación pre escolar, primaria, especial y secundaria rural, garantizando a las familias de escasos recursos económicos el derecho a que sus niños y niñas accedan y permanezcan en la escuela.

Se contrataron 1,782 plazas nuevas en las modalidades de educación inicial, primaria, secundaria, educación especial y educación de jóvenes y adultos, lo que contribuyó a mejorar la calidad educativa en el aula de clase y la cobertura del octavo grado en la secundaria a distancia en el campo.

Se entregaron 2,058,171 textos escolares de primero y segundo grado de educación primaria y se distribuyeron 1,512,453 libros de textos y 16,300 guías didácticas a docentes de lengua y literatura, ciencias sociales, matemática, inglés y libros de textos a estudiantes de séptimo a onceavo grado, beneficiando a 286,849 estudiantes.

MINISTERIO AGROPECUARIO

El Presupuesto anual actualizado es de C\$509.7 millones incluyendo la transferencia al Instituto Nicaragüense de Tecnología Agropecuaria de C\$298.0 millones. Su ejecución fue de C\$487.0 millones, es decir 95.6% del presupuesto actualizado, de los cuales C\$393.5 millones corresponde a gasto corriente con un nivel de ejecución de 95.6% y C\$93.5 millones a gasto de capital con un desempeño del 95.3%.

El presupuesto anual actualizado del Ministerio Agropecuario, sin incluir el Instituto Nicaragüense de Tecnología Agropecuaria, es de C\$211.7 millones, con una ejecución de C\$198.8 millones, es decir el 93.9% del presupuesto actualizado; en gasto corriente la ejecución fue de C\$171.2 millones (95.2%) y en gasto de capital C\$27.6 millones (86.5%), de los cuales C\$1.8 millones corresponden al PIP.

Por fuente de financiamiento, la ejecución con Rentas del Tesoro es del 94.8%, presentando un saldo por ejecutar de C\$8.2 millones que corresponde a gasto corriente, mientras que las donaciones externas PRORURAL se ejecutó en su totalidad. Por su parte los préstamos externos presentan una ejecución del 89.7%, con un saldo por ejecutar de C\$4.7 millones del préstamo BID para el Programa de Fomento a la Productividad Agropecuaria Sostenible, originado por ajustes en el esquema de ejecución del convenio, la reprogramación de los tiempos en los procesos de adquisición y la declaración desierta de la adquisición de medios y equipos audiovisuales.

Principales logros del 2015

En coordinación con las instituciones del Sistema Nacional de Producción Consumo y Comercio (SNPCC) se revisaron y ajustaron dos propuestas de políticas para los rubros de café y ganadería bovina, y cuatro normativas técnicas para los rubros de café, arroz, caña de azúcar y manejo de uso de suelos.

El Ministerio Agropecuario continuó con el monitoreo permanente de la producción, realizando un total de 10 encuestas a familias productoras y

unidades de producción, para el levantamiento de información sobre las intenciones de siembra, siembra realizada, medición de pérdidas y producción de las épocas de primera, postrera y apante; la producción de leche, huevo y aves de patio. También, se realizaron 21 encuestas complementarias para los rubros de banano, arroz de riego, hortalizas, tabaco, hato ganadero, café, cacao, frutales, oleaginosas, plátano y raíces tubérculos. Adicionalmente se realizaron 6 encuestas para granos básicos, café, pérdidas de maíz en época de apante, encuesta especial del corredor seco y encuesta sobre áreas sembradas y producción de zanahoria.

Completando el trabajo de monitoreo a la producción, se realizaron tres estudios especiales: Censo Agropecuario en tres municipios del corredor seco (San Juan de Limay, El Sauce y Villanueva), Estudio de prácticas agropecuarias en lo relativo al uso de tecnologías, semillas y financiamiento, entre otros y el Estudio de los Bancos Comunitarios de Semilla para identificar la capacidad de producción, almacenamiento, disponibilidad y variedad de semilla almacenada y su comercialización.

Los principales indicadores y metas se muestran a continuación:

Indicador	Unidad de Medida	Año 2015		
		Programado	Ejecutado	% de Cumplimiento
Programa 015: Servicios de Normación, Políticas y Estrategias del Sector Agropecuario				
Seguimiento a la implementación de las políticas y sus instrumentos	Informe	2	-	-
Exoneraciones agropecuarias atendidas en el marco de la Ley de Concertación Tributaria	Aval	3,187	5,057	159
Políticas del Sector Agropecuario formuladas, revisadas y ajustadas	Políticas	3	2	67
Normas técnicas formuladas, revisadas o ajustadas para temas de agricultura sostenible, manejo de suelos, entre otros	Normas	6	4	67

Indicador	Unidad de Medida	Año 2015		
		Programado	Ejecutado	% de Cumplimiento
Constancias de uso potencial, uso actual y/o cambio de uso de suelo emitidas	Constancias	10	24	240
Programa 025: Gestión y Fomento de la Producción Agroecológica				
Infraestructura mejorada para el fomento de la producción agroecológica	Obras	1	1	100
Personas capacitadas en educación superior en temas vinculados a la producción agropecuaria Sostenible	Persona	90	67	74
Personas capacitadas en temas vinculados a la producción agropecuaria sostenible	Persona	350	70	20
Programa 026: Servicios de Monitoreo, Seguimiento y Evaluación a la Producción Agropecuaria				
Informes de avance de la producción agropecuaria elaborados	Informe	12	12	100
Encuestas complementarias a rubros especiales realizadas	Encuesta	19	21	111
Informes de monitoreo a precios de mercado elaborados	Informe	48	48	100

MINISTERIO DE TRANSPORTE E INFRAESTRUCTURA

El presupuesto anual actualizado es de C\$4,979.1 millones, de los cuales C\$460.3 millones (9.2%) corresponde a gasto corriente y C\$4,518.8 millones (90.8%) a gasto de capital. Su ejecución es de C\$4,957.4 millones, es decir 99.6% del presupuesto actualizado, de los cuales C\$454.8 millones (98.8%) corresponde a gasto corriente y C\$4,502.6 millones (99.6%) a gasto de capital.

En el PIP, su presupuesto actualizado es de C\$4,469.8 millones y su ejecución de C\$4,455.3 millones, es decir 99.7% del presupuesto actualizado.

Por fuente de financiamiento, la ejecución en recursos internos (Rentas del Tesoro y Rentas con Destino Específico) alcanzó una ejecución del 99.5%

con un monto de C\$1,858.7 millones, con fuente préstamos externos la ejecución fue de C\$2,282.6 millones, lo que representa el 99.7% del presupuesto actualizado, y en donaciones se ejecutó C\$816.1 millones para alcanzar el 99.2%, lo que indica un buen desempeño en la ejecución de recursos externos.

Entre los principales logros están:

- En infraestructura vial, la ejecución física fue de 1,393.0 kms, distribuidos así: 158.5 kms en ampliación de la red vial (95.7 kms son adoquinados, 53.1 kms asfaltados y 9.6 kms concreto hidráulico), 24.7 kms de reforzamiento de carpeta asfáltica, 2.5 km de caminos rehabilitados y mejorados, así mismo, se ejecutó 1,207.3 kms en mantenimiento vial (196.0 kms a carreteras pavimentadas y 1,011.3 kms a caminos).

También se ejecutó 1,668.4 ml de obra, de los cuales 992.3 ml corresponden al mantenimiento de puentes, 476.1 ml de drenaje menor en puntos específicos y 200 ml de protección del dique de Corinto.

En la ejecución del PIP se incluye la elaboración de 19 estudios y diseños, de los cuales 6 finalizaron, 10 continúan ejecutándose en el 2016 y 3 proyectos contingentes financiados por el BCIE que su ejecución financiera corresponde al pago de impuestos.

- Se instalaron nuevas básculas electrónicas con procesos de pesaje más rápido, logrando sobre cumplir la meta programada al controlar 208,921 vehículos.
- En la regulación del transporte público terrestre intermunicipal e internacional de pasajeros, se certificaron 3,249 unidades de 559 rutas, ejerciendo control en 124 puntos terminales de rutas nacionales, 5 internacionales y 35 puntos sobre las principales vías. Se realizó la inspección mecánica de las unidades de transporte en las delegaciones departamentales de Estelí, Nueva Segovia, Madriz, León, Chinandega, Managua, Carazo, Masaya, Granada, Rivas, Chontales, Boaco, Río San Juan, Matagalpa, Jinotega, RACCN, El Rama y Nueva Guinea.
- En la regulación del transporte acuático, se sobre cumplió la meta de inspección en 2,693 inspecciones a embarcaciones y medios acuáticos ejerciendo con mayor beligerancia la normación de este medio de transporte en las delegaciones municipales.

Los principales indicadores y metas ejecutadas son:

Indicador	Unidad de Medida	Año 2015		
		Programado	Ejecutado	% de Cumplimiento
Programa 002: Proyectos Centrales				
Construcción auditorio	Edificio	1.0	0.9	91.0
Programa 011: Normación y control de servicios de transporte terrestre				
Unidades con certificado de operación o permiso vigente, de un universo de 3,200 unidades	Porcentaje	100.0	149.0	149.0
Vehículos con certificado de inspección mecánica vigente, de un universo de 3,200 unidades	Porcentaje	100.0	164.0	164.0
Programa 012: Normación y control servicios, transporte acuático				
Elaboración de documentos de navegación	Documento	34,550.0	12,017.0	34.8
Inspecciones de control a embarcaciones nacionales	Inspección	1,850.0	4,543.0	245.6
Cantidad de metro lineal de obras de protección a dique en puerto	Metro lineal	150.0	200.0	133.3
Programa 014: Construcción de carreteras				
Cantidad de kilómetros ampliados en la red vial pavimentada (asfaltada, adoquinado y concreto)	Kilómetro	119.3	158.5	132.8
Kilómetros de caminos rehabilitados y mejorados	Kilómetro	2.5	2.5	100.0
Porcentaje de estudios y diseños de proyectos de infraestructura vial y transporte	Porcentaje	84.4	78.9	93.4
Reconstrucción y reemplazo de puentes	Metro lineal	209.0	469.7	224.7
Cantidad de kilómetros de reforzamiento de la carpeta asfáltica	Kilómetro	32.0	24.7	77.2

Indicador	Unidad de Medida	Año 2015		
		Programado	Ejecutado	% de Cumplimiento
Número de puntos críticos atendidos para mejorar la seguridad vial	Puntos críticos	8.0	8.0	100.0
Cantidad de kilómetros mejorados en seguridad vial (andenes y ciclo vías)	Kilómetro	4.0	5.3	132.5
Cantidad de estaciones de pesaje construidas y mejoradas	Estaciones	3.0	-	-
Avance en % en la construcción de puentes (Paso Real 170 ml, Telpaneca 120 ml, Sisín 70 ml)	Porcentaje	33.3	73.3	220.2
Programa 015: Conservación de la red vial				
Cantidad de kilómetros conservados de la red vial pavimentada no mantenible por el FOMAV	Kilómetro	112.1	196.0	174.8
Cantidad de kilómetros conservados de la red vial no pavimentada no mantenible por el FOMAV	Kilómetro	918.5	1,011.3	110.1
Cantidad en metro lineal de obras de drenaje menor en puntos específicos	Metro lineal	590.7	476.1	80.6
Mantenimiento y reparación de puentes	Metro lineal	403.2	522.6	129.6
Programa 016: Normación, regulación, control y administración vial				
Vehículos controlados en básculas	Vehículos	189,000.0	208,921.0	110.5
Programa 017: Servicios de formación, regulación y control de la construcción y desarrollo urbano				
Licencias de operación y constancias de operación para empresas constructoras y consultoras	Licencia	1,600.0	1,909.0	119.3
Pruebas de laboratorios para materiales de construcción, suelos y mezclas asfálticas	Prueba	1,300.0	2,851.0	219.3

MINISTERIO DE SALUD

El presupuesto anual actualizado 2015 es de C\$10,956.8 millones, de los cuales C\$9,847.5 millones corresponden a gastos corrientes y C\$1,109.3 millones a gastos de capital. La ejecución total es de C\$10,829.7 millones, lo que significa 98.8% de su presupuesto actualizado, correspondiendo al gasto corriente una ejecución de C\$9,795.4 millones, equivalente al 99.5% de su presupuesto actualizado, y al gasto de capital C\$1,034.3 millones, es decir el 93.2%, respectivamente. La ejecución muestra un incremento de 10.6%, en relación al año 2014.

En la ejecución de gasto corriente, C\$5,523.7 millones (56.4%) se concentró en gastos de remuneraciones del personal médico y administrativo; C\$3,568.0 millones (36.4%) corresponden a la adquisición de bienes y servicios y C\$703.6 millones (7.2%) a transferencias corrientes, destinados al pago de médicos residentes, médicos en servicio social, médicos internos, pensiones y jubilaciones. En la adquisición de bienes y servicios, la compra de medicamentos y material de reposición fue por la suma de C\$1,383.9, es decir el 14.1% del gasto corriente, con un crecimiento de 9.4% a lo ejecutado del 2014. La sub ejecución del gasto corriente es principalmente con fuente de Rentas con Destino Específico por el monto de C\$30.4 millones, lo que representa el 58.3% del total sub ejecutado en este tipo de gasto. Esta baja ejecución fue debido a que no se logró la recaudación estimada inicialmente.

En gasto de capital, la ejecución es de C\$1,034.3 millones y representa 93.2% de su presupuesto actualizado. El 53.0% (C\$548.4 millones) se financió con recursos externos de donaciones y préstamos y 47% (C\$485.9 millones) con recursos internos (Tesoro, Alivios y Rentas con Destino Específico). Las fuentes de recursos internos en gasto de capital presenta una ejecución de 95.7% de su presupuesto actualizado. En cuanto a los recursos externos, los préstamos muestran ejecución de 93.1% y las donaciones externas, alcanzaron ejecución de 72.7%, correspondiendo la sub ejecución a las donaciones: Gobiernos Bilaterales FONSAUD, debido a que no se logró concretar proceso de compra de equipamientos de la red de frío, asimismo por atrasos en los desembolsos por parte de los donantes se desfazó la ejecución de la obra de Construcción del Hospital Occidental de Managua.

La ejecución presupuestaria por programa es la siguiente:

Programas	Ejecución 2014	2015		
		Programado	Ejecutado	% de Cumplimiento
		(Millones de Córdoba)		
Actividades Centrales	557.9	683.0	663.3	97.1
Proyectos Centrales	46.9	49.9	42.6	85.4
Actividades Sedes Locales	504.6	515.3	505.1	98.0
Promoción de la Salud y Prevención de Enfermedades	350.3	369.7	366.4	99.1
Atención Integral en el Primer Nivel de Atención	3,870.1	4,768.9	4,732.4	99.2
Atención de Salud Hospitalaria	4,463.7	4,569.9	4,519.9	98.9
Total	9,793.5	10,956.7	10,829.7	98.8

El Ministerio de Salud asignó recursos presupuestarios para equidad de género por C\$8,442.7 millones, siendo su ejecución de C\$8,363.7 millones, que significa 99.0% de su presupuesto actualizado. La ejecución está distribuida en: Programa Atención Integral en el Primer Nivel de Atención C\$4,069.8 millones, y el Programa Atención de Salud Hospitalaria C\$4,293.9 millones. Estos programas están dirigidos directamente a la atención de pacientes (consultas generales, cirugías, exámenes especiales y atención de planificación familiar, entre otros).

Principales indicadores y metas:

El Ministerio de Salud, y sus unidades ejecutoras realizaron diversas actividades con el fin de poder cumplir con las metas establecidas en los programas:

PROGRAMA 014: PROMOCIÓN DE LA SALUD Y PREVENCIÓN DE ENFERMEDADES

Indicadores	Unidad de Medida	2015		
		Programado	Ejecutado	% de Cumplimiento
Número de Dosis de vacunas aplicadas en las Jornadas de Salud del Poder Ciudadano (CBG - Vacunas / Inmunizadas)	Dosis	1,720,100	1,855,762	108%
Número de Abatizaciones a Viviendas (Urbanas y Rural) en la Jornada del Poder Ciudadano contra las Epidemias. (PBG)	Abatizaciones	8,077,759	9,043,731	112%
Número de Embarazadas rurales con Plan Parto. (PBG)	Mujeres Embarazadas	48,683	56,577	116%
Número de Mujeres embarazadas de zonas rurales albergadas en Casas Maternas. (PBG)	Mujeres Embarazadas	52,147	51,189	98%

En este programa "Promoción de la Salud y Prevención de Enfermedades" se sobre cumplieron las metas, producto de la realización de ciclos de abatización cada 45 días como parte de la estrategia de lucha contra la epidemia del Dengue y Chikunguya; sumado a eso, se redoblaron esfuerzos realizando varias acciones de promoción y prevención, entre ellas más rociado de viviendas, más depósitos abatizados, más criaderos destruidos y manzanas fumigadas, entre otros. Asimismo, se impulsaron varias estrategias como por ejemplo: manejo del censo Gerencial de la embarazada (permite conocer la fecha probable de parto y poder trasladar oportunamente a la casa materna).

PROGRAMA 016: ATENCIÓN INTEGRAL EN EL PRIMER NIVEL DE ATENCIÓN

Indicadores	Unidad de Medida	2015		
		Programado	Ejecutado	% de Cumplimiento
Número de embarazadas captadas en el 1er trimestre del embarazo (PBG)	Mujeres Embarazadas	107,186	97,825	91%
Número de embarazadas con 4 controles prenatales (PBG)	Mujeres Embarazadas	115,278	120,694	105%
Número de embarazadas captadas con prueba de VIH (PBG)	Mujeres Embarazadas	139,337	151,941	109%
Número de controles puerperales (Mediato y Tardío) (PBG)	Control	124,306	136,971	110%
Número de atenciones de planificación familiar a mujeres en edad fértil (PBG)	Atención	1,655,525	1,712,338	103%
Número de papanicolaou en mujeres mayores de 15 años hasta 99 (Primeros y subsecuentes) (PBG)	Control	657,582	592,861	90%
Total de dosis de vacunas aplicadas (CBG- Vacunas / Inmunizaciones)	Dosis	4,121,066	4,694,704	114%
Número de niños y niñas menores de 1 años con 1er Control de Vigilancia y Promoción del Crecimiento y Desarrollo (VPCD) realizados en el año Biológico. (PBG)	Control	134,795	164,752	122%
Número de segundos controles de VPCD realizados en el año biológico a niños de uno a cuatro años. (PBG)	Control	466,544	453,225	97%
Consultas con medicamento gratuito. (CBG)	Consultas	20,387,833	20,792,041	102%
Número de consultas medicas en el primer nivel (CBG- Consultas con medicamentos)	Consultas	11,158,557	10,930,906	98%
Número de consultas de enfermería (CBG- Consultas con medicamentos)	Consultas	6,016,904	6,260,418	104%
Número de consultas en hospitales (Externas y de Emergencias) (CBG- Consultas con medicamentos)	Consultas	3,212,372	3,600,717	112%
Número de consultas en el primer nivel brindadas a mujeres (PBG)	Consultas	12,072,737	12,011,021	99%
Número de familias visitadas primera vez por el Programa Amor por los más chiquitos (CBG- Programa Amor para los más Chiquitos)	Visitas	158,064	169,036	107%
Número de visitas para atención integral en sus hogares (CBG- Todos con voz)	Visitas	247,792	249,657	101%

El cumplimiento de estas metas se han mejorado debido a que las unidades ejecutoras a pesar de sus condiciones geográficas y sus características culturales han fortalecido el trabajo de terreno para la captación precoz, al igual que se aprovecha la oportunidad cuando las mujeres llegan a las unidades de salud a demandar consulta por alguna morbilidad general. Asimismo, se realizaron acciones de promoción y consejería adecuada a las embarazadas. Otro factor importante es el uso de horario escalonado para la atención y organización de los servicios de salud.

PROGRAMA 017: ATENCIÓN DE SALUD HOSPITALARIA

Indicadores	Unidad de Medida	2015		
		Programado	Ejecutado	% de Cumplimiento
Cirugías totales	Cirugías	291,375	329,166	110%
Número de Cirugías mayores programadas (CBG- Cirugías)	Cirugías	93,467	94,453	101%
Número de Cirugías mayores de emergencia (CBG- Cirugías)	Cirugías	52,640	47,608	90%
Número de Cirugías menores (CBG- Cirugías)	Cirugías	145,268	187,105	129%
Número de egresos hospitalarios de mujeres (PBG)	Egreso	307,008	301,557	98%
Número de partos asistidos (CBG- Partos atendidos)	Partos	122,333	119,953	98%
Exámenes especializados	Exámenes realizados y placas tomadas	21,363,008	24,691,594	116%
Número de exámenes de laboratorio realizados (CBG- Exámenes especializados)	Exámenes	20,524,355	23,833,469	116%
Número de placas de Rayos X (CBG- Exámenes)	Placas	838,653	858,125	102%
Exámenes de alta tecnología (CBG- Nuevas tecnologías)	Exámenes	29,474	35,250	120%
Número de resonancias magneticas computarizadas realizadas a la población (CBG- Nueva tecnología)	Resonancia Magnética	5,718	6,074	106%
Número de tomografías realizadas (CBG- Nueva tecnología)	Tomografías	23,756	29,176	123%
Número de cirugías de Operación Milagro (CBG- Operación Milagro)	Cirugías	20,000	19,847	99%

El grado de cumplimiento de las cirugías aumentó debido a las diferentes acciones que se realizaron como: la reorganización en las salas de operaciones, lo cual permitió la planificación de cirugías por las tardes. Se organizaron brigadas quirúrgicas los fines de semana con el movimiento de médicos, enfermeras y técnicos.

Se garantizó la calidad de la atención a las mujeres en las unidades de salud del segundo nivel, gracias al mejor funcionamiento del sistema de referencia y contrareferencia, la articulación del primer nivel y la red comunitaria en el marco del modelo de salud.

Es importante destacar que se realizaron cirugías de Operación Milagro en los centros de Oftalmología Ciudad Sandino, Matagalpa y en el Centro Nacional de Oftalmología.

Metas con Prácticas de Género.

Las metas establecidas a prácticas de género presentan un buen porcentaje de cumplimiento.

Indicadores	Unidad de Medida	Año 2015		
		Programado	Ejecutado	% de Cumplimiento
Programa 016: Atención Integral en el Primer Nivel de Atención				
Número de consultas en el primer nivel brindadas a mujeres (PBG)	Consultas	12,072,737	12,011,021	99%
Programa 017: Atención de Salud Hospitalaria				
Número de egresos hospitalarios de mujeres (PBG)	Egreso	307,008	301,557	98%

MINISTERIO DEL TRABAJO

Desarrolló su política laboral con la restitución de derechos laborales a través del modelo de concertación (Gobierno, Empresari@s y Trabajador@s). La ejecución total de su presupuesto es de C\$92.0 millones, es decir el 99.9% de su presupuesto actualizado, de los cuales corresponden C\$91.8 millones a gasto corriente y C\$0.2 millones a gasto de capital.

El cumplimiento de sus prioridades estratégicas se traduce en el logro de sus indicadores y metas, que se describen a continuación:

- **Promover la alianza, diálogo y consenso entre las personas trabajadoras, empleadores y el gobierno, para el efectivo cumplimiento de la legislación laboral, que contribuya a la paz laboral.**

Se continuó participando en las mesas de la Comisión Nacional de Salarios Mínimos (representantes de organizaciones de trabajadores, empresa privada y gobierno), en las que se logró el ajuste progresivo del salario mínimo, siendo protagonistas 250,360 trabajadores con salarios ajustados, correspondiendo el ajuste de 11.48% para el sector agropecuario, 9.80% PYMES y 10.98% Otros sectores económicos.

Las Comisiones Laborales Territoriales a nivel nacional, continuaron sesionando y abordando temas que inciden en el cumplimiento de la legislación laboral con la participación de Instituciones de Gobierno, dirigentes sindicales, Alcaldías Municipales, Universidades y Empresas Privadas.

Se firmaron 67 Convenios colectivos negociados, ampliando los beneficios sociales de 104,854 trabajadores (43,301 hombres y 61,553 mujeres). Además se firmaron Acuerdos Tripartitos con las empresas bajo régimen especial de zonas francas, permitiendo la estabilidad laboral de 110,314 trabajadores de este sector.

- **Garantizar y fortalecer la promoción, intermediación y orientación laboral para la colocación de las personas trabajadoras a nivel nacional.**

Se promovió la vinculación y dinamismo entre los agentes que intervienen en el mercado laboral logrando intermediar a través del Servicio Público de Empleo (SEPPEM) a 13,517 personas, de las cuales ingresaron al mercado laboral, en el sector privado, 4,813 personas (1,622 mujeres y 3,191 hombres).

La tutela y restitución de los derechos laborales de las personas trabajadoras se ha materializado en los siguientes resultados:

Indicadores	Unidad de Medida	Año 2015		
		Programado	Ejecutado	% de Cumplimiento
Personas Inscritas en el Servicio Público de Empleo.	Personas	10,000	13,517	135
Personas capacitadas y asesoradas en materia de empleo, salario y migración laboral.	Personas	4,100	5,471	133
Visitas a empresas, para promocionar los Servicios de Empleo y Salarios.	Empresas	3,000	3,506	117

Además, se realizaron 138 talleres de Orientación Laboral (TOL) con la participación de 3,704 personas buscadoras de empleos (1,672 hombres y 2,032 mujeres).

Para la promoción de la inserción, empleabilidad y productividad laboral se desarrollaron 4 encuentros con la participación de 79 empresas a nivel nacional.

Fue realizado por primera vez un estudio de Productividad en el sector de empresas bajo el régimen de zonas francas, el que permitió conocer la satisfacción de los trabajadores en relación a sus puestos de trabajos, así mismo los resultados han servido como insumo para la planificación de las metas productivas de las empresas seleccionadas.

- **Garantizar, tutelar y promover el cumplimiento de las disposiciones legales relativas a las condiciones de trabajo y la protección de las personas trabajadoras en el ejercicio de su actividad laboral.**

Se tutelaron y restituyeron los derechos laborales de 421,549 personas trabajadoras, a través de 11,143 inspecciones laborales con el fortalecimiento de los planes de inspección en los centros de trabajos a nivel nacional, promoviendo el trabajo seguro y saludable. El comportamiento de sus principales indicadores es el siguiente:

Indicadores	Unidad de Medida	2015		
		Programado	Ejecución	% de Cumplimiento
Inspecciones y reinspecciones en materia laboral.	Inspecciones	10,473	11,143	106
Personas capacitadas e informadas en materia de derechos laborales.	Personas	11,911	17,787	149
Inspecciones en materia de trabajo infantil.	Inspecciones	1,149	1,450	126
Empresas que firman actas de compromiso para la no contratación de mano de obra infantil, en consenso con los empleadores.	Empresas	1,810	2,872	159
Empresas que cumplen con la organización y constitución de las comisiones mixtas de higiene y seguridad en los centros de trabajos.	Actas de Constitución	1,342	1,664	124
Asesoría técnica organizativa y en materia de higiene y seguridad del trabajo.	Asesorías	3,893	5,353	138
Personas capacitadas en materia de higiene y seguridad.	Personas	3,000	7,201	240
Personas Asesoradas en materia laboral	Asesorías	98,270	102,728	105

Además, se realizaron 3,677 inspecciones en materia de higiene y seguridad, con las que se constató que 1,954 centros de trabajos están cumpliendo en más de un 50% las indicaciones orientadas en las inspecciones y reinspecciones.

Garantizar la restitución de los derechos laborales de las personas trabajadoras, con la efectividad en la solución de los conflictos laborales.

Se intervino activamente en la solución de conflictos laborales, como gestión institucional expedita, a través de procesos de conciliación individual y acompañamiento en la vía judicial, restituyendo sus derechos a 8,889 personas trabajadoras, logrando el pago de prestaciones de ley hasta por un monto de C\$105.7 millones.

Se promovió la igualdad y no discriminación en el empleo, a través de las prácticas de género en el ámbito laboral, tutelando los derechos de 19,416 mujeres trabajadoras en sus derechos a maternidad, lactancia, discapacidad, salario mínimo legal y realización de exámenes médicos.

Indicadores	Unidad de Medida	2015		
		Programado	Ejecución	% de Cumplimiento
Mujeres capacitadas en derechos y deberes laborales, promoviendo su liderazgo.	Mujeres	810	952	118
Mujeres que se les modifica el salario mínimo legal.	Mujeres	8,586	10,388	121
Mujeres beneficiadas con la firma de convenios colectivos negociados y firmados, que incluyen cláusulas específicas para mujeres.	Mujeres	43,470	57,927	133

MINISTERIO DE AMBIENTE Y RECURSOS NATURALES

El presupuesto anual actualizado es de C\$344.7 millones, de los cuales C\$245.1 millones corresponden a gasto corriente y C\$99.6 millones a gasto de capital.

Presenta una ejecución total de C\$318.6 millones, es decir el 92.4% de su presupuesto actualizado. Del total ejecutado, C\$226.8 millones corresponden a gasto corriente, con un nivel de ejecución de 92.5%, y C\$91.8 millones en gasto de capital, que registra un desempeño del 92.1% del presupuesto actualizado. La sub ejecución total fue de C\$26.1 millones, de los cuales C\$18.3 millones corresponden a gasto corriente y C\$7.8 millones a gasto de capital. La Sub ejecución está concentrada principalmente en los recursos externos de donaciones del Fondo de Desarrollo Nórdico y COSUDE/Suiza en el gasto corriente, por atrasos en la contratación de consultorías.

Principales resultados y logros del 2015:

Se logró una reducción de incendios en las reservas naturales en un 69% de áreas afectadas con relación a la temporada 2013 -2014. Las áreas más afectadas fueron la reserva natural Cayos Perlas, seguido de la reserva natural Volcán Telica.

En áreas protegidas, se ejecutaron 9,407 patrullajes acuáticos y terrestres, lográndose concientizar y sensibilizar a la población protagonista, controlando y previniendo incendios forestales, monitoreando y protegiendo la tortuga marina y controlando el tráfico ilegal de fauna silvestre.

Se construyeron 1,078 obras de cosechas de agua, en 198 comunidades, beneficiando al igual número de protagonistas en el Río Viejo y Lago Apanás.

Un total de 338 empresas implementaron planes de gestión ambiental, mediante la emisión de 47 permisos y 291 autorizaciones de avales.

Se construyeron 10 obras de prevención ante desastres en los municipios de La Concordia, San Isidro, La Trinidad y Ciudad Darío, beneficiando a 1,609 familias.

Principales Indicadores y Metas.

Indicadores	Unidad de Medida	Año 2015		
		Programado	Ejecutado	% de Cumplimiento
Programa 12: Servicios de Protección y Mejoramiento de la Calidad Ambiental				
Autorizaciones ambientales de manejo de residuos y desechos Peligrosos y no peligrosos.	Autorizaciones Ambientales	30	59	196.6%
Emisión de Resoluciones Administrativas	Resolución	30	47	156.6%
Autorizaciones para la exportación y movimiento transfronterizo de desechos peligrosos.	Autorizaciones	8	24	300%
Personas capacitadas sobre prevención de impacto ambiental, protección de la capa de ozono, reducción de contaminantes y mejoramiento de la calidad ambiental.	Personas	2500	465	18.6%
Emisión de reportes de consumo de sustancias agotadoras de ozono.	Documentos	2	2	100%

Indicadores	Unidad de Medida	Año 2015		
		Programado	Ejecutado	% de Cumplimiento
Programa 13: Servicios de Conservación, Manejo y Normación de Área Protegida. Biodiversidad y Recursos Naturales.				
Áreas Protegidas promovidas bajo la modalidad de Manejo Colaborativo.	Áreas Protegidas	11	3	27.2%
Permisos emitidos para la exportación de flora y fauna silvestre criada en cautiverio y productos elaborados.	Permiso	250	541	216.4%
Personas capacitadas en temas de biodiversidad, áreas protegidas y manejo integral de cuencas hidrográficas, flora, fauna en peligro de extinción.	Hombre, Mujer, Joven, Niña y Niño	5,000	3,100	62%
Patrullaje para el cuidado y resguardo de la Reserva de Biósfera de Bosawás.	Patrullaje	60	17	28.3%
Programa 15: Implementación de la Desconcentración en la Gestión Ambiental.				
Inspecciones técnicas ambientales.	Inspección	1,500	2,437	162.4%
Patrullajes terrestres acuáticos para el cuidado y resguardo de la flora y fauna dentro de las áreas protegidas de Nicaragua.	Patrullajes	2,640	7,421	281.0%
Ciudadanos que participan en ferias solidarias y conciertos ecológicos.	Ciudadanos	19,000	26,759	140.8%
Ciudadanos participando en jornadas de sensibilización y comunicación a nivel nacional para el cuidado y resguardo de nuestra madre tierra.	Ciudadanos	87,000	23,296	26.7%
Ciudadanos capacitados en formación de valores e implementación de la desconcentración en la gestión ambiental	Ciudadanos	12,500	9,489	75.9%

Indicadores	Unidad de Medida	Año 2015		
		Programado	Ejecutado	% de Cumplimiento
Hectáreas de bosques de pino atendidas mediante planes de saneamiento ambiental	Hectáreas	980	332.26	33.9%
Autorizaciones ambientales categoría III emitidas	Documentos	408	291	71.3%
Programa 18: Servicios de Adaptación y Mitigación al Cambio Climático				
Hectáreas restauradas en el marco de la Campaña Nacional de la Reforestación, mediante el incremento de cobertura arbórea con sistemas Adaptativos	Hectáreas	6,197	11,184.18	180.4%
Personas capacitadas en adaptación al cambio climático, restauración ambiental, mantenimiento de obras de cosechas de agua, protección de fuentes de agua.	Personas	5,000	14,787	295.7%
Hectáreas protegidas y recuperadas mediante regeneración natural.	Hectáreas	1,108	16,874.28	1,522.9%
Obras de prevención y mitigación de desastres en sitios críticos construidas y funcionando	Obras	25	10	40%
Obras de cosecha de agua construidas para riego, consumo humano y animal.	Obra	500	1,078	215.6%
Estudios e investigaciones en medio ambiente y cambio climático.	Estudios	5	3	60%

MINISTERIO DE LA FAMILIA, ADOLESCENCIA Y NIÑEZ

El presupuesto actualizado asciende a C\$671.0 millones, de los cuales C\$634.0 millones corresponden a gasto corriente y C\$37.0 millones a gasto de capital. Su ejecución fue de C\$650.8 millones, lo que representa el 97.0% del presupuesto anual actualizado, de los cuales C\$618.5 millones

(97.5%) corresponden a gasto corriente y C\$32.3 millones a gasto de capital (87.5%).

La ejecución del PIP 2015 es de C\$25.1 millones, es decir 96.8% del presupuesto actualizado de C\$25.9 millones. Con este presupuesto se concluyó el Proyecto del Programa Urbano de Bienestar para la Niñez en Extrema Pobreza, Fase I, (Construcción de Centros Infantiles y Comunitarios (CICOS), Rehabilitación de Centros Infantiles Comunitarios Urbanos (CICOS)), financiado con préstamo externo BID 2264/BL-NI y la Construcción y Equipamiento de Centro de Desarrollo Infantil en Ciudad Belén II.

La ejecución presupuestaria por programa es la siguiente:

Programas	Ejecución 2014	Año 2015		
		Presupuesto Actualizado	Ejecución	% De Cumplimiento
	(Millones de Córdoba)			
Actividades Centrales	69.6	72.4	67.7	93.6
Promotoría Solidaria	12.5	10.6	10.3	97.4
Promoción y Prevención de los Derechos del NNA y Familia	493.9	576.7	561.9	97.4
Atención para la Restitución de Derechos del NNA y Familia	9.6	11.3	10.9	96.3
TOTAL	585.6	671.0	650.8	96.9

El Ministerio de la Familia, Adolescencia y Niñez, en el año 2015 brindó servicios de promoción, prevención y protección a 290,865 niñas, niños y adolescentes, mujeres víctimas de violencia, adultos mayores y sus familias que se encuentran en situación de mayor desventaja, vulnerabilidad o riesgo a nivel nacional, representando un crecimiento del 46.8% con relación al año 2014.

El Ministerio de la Familia, Adolescencia y Niñez, en este período se ha fortalecido con:

- Implementación y fortalecimiento de la Consejerías Familiar en 153 Municipios, para asegurar la presencia directa en la atención a los protagonistas, a través de la articulación y coordinación con el Ministerio de Salud, Ministerio de Educación y Comisaría de la Mujer y Adolescencia (CMA).

- Creación del área de Asuntos Jurídicos Familiar, para tutelar los derechos de los concebidos no nacidos, de los NNA, cualquier tipo de violencia intrafamiliar, personas con discapacidad y personas declaradas judicialmente incapaces y las personas adultas mayores.
- Creación de una unidad especializada en Abuso sexual y violencia, para atender situaciones críticas en las familias.
- Fortalecimiento de la Línea telefónica 133, con recursos humanos capacitados, para acercar y agilizar repuesta oportuna y apoyo a los NNA y familia en situación de riesgo.

PROGRAMA 19: PROMOCIÓN Y PREVENCIÓN DE LOS DERECHOS DEL NNA Y FAMILIA

Entre los logros más significativos de este programa están la atención integral al adulto mayor a través de 7 casas clubes y el modelo de responsabilidad compartida con la promotoría solidaria, Ministerio de Educación, Ministerio de Salud, Instituto Nicaragüense de Seguridad Social y las Alcaldías. La atención a niños y niñas menores de 6 años en CICOS, CDI, se cumplió mediante la atención integral en 214 CDI, 40 preescolares y 11 salas de estimulación temprana. Se logró la entrega de Beca Económica a 18,567 familias en 26 Municipios, en el marco del programa de Bienestar Social.

Indicadores	Unidad de Medida	Año 2015		
		Programado	Ejecutado	% de Cumplimiento
Niños y Niñas de 1 a 12 años restituido el derecho a un nombre y una nacionalidad.	Niños y Niñas	13,038	5,417	41.5
Adultos mayores atendidos y participando en clubes e ingresados a hogares de protección.	Adulto Mayor	4,500	5,575	123.8
NNA en situación de riesgo (trabajadores, en la calle y desertado del sistema educativo) ingresado al sistema escolar.	Niños, Niñas y Adolescentes	20,138	18,415	91.4
Atención a madres con partos múltiples y adolescentes embarazadas en riesgo social y extrema pobreza.	Madres	2,462	2,364	96.0
Niños y niñas menores de 6 años atendidos integralmente en CICOS, CDI y casa a casa.	Niño y Niña	52,869	68,810	130.1
Familias formadas en valores (Padres, Madres y/o Tutores.	Familias	26,964	23,069	85.5
Protagonistas que reciben Consejería Familiar.	Protagonistas	19,815	46,069	232.5
Atenciones integrales a NNA en modalidad casa a casa.	Atención	43,927	42,750	97.3
Atenciones integrales de NNA en CDI y CICO's urbanos.	Atención	8,942	7,500	83.9

PROGRAMA 20: ATENCIÓN PARA LA RESTITUCIÓN DE DERECHOS DEL NNA Y FAMILIA

Se logró restituir el derecho a niños, niñas y adolescentes de padres separados a recibir una pensión alimenticia y a establecer la relación Padre-Madre-Hijos; Se aplicaron medidas de protección a niños, niñas y adolescentes que estaban en negligencia, maltrato, abandono, abusos, entre otros, reintegrados en familias biológicas, recurso familiar y hogares sustitutos; Atención integral a niños huérfanos y en situación de abandono, restituyendo su Derecho a un Hogar Adoptivo.

Indicadores	Unidad de Medida	Año 2015		
		Programado	Ejecutado	% de Cumplimiento
NNA integrados en hogares sustitutos.	Niño, Niña y Adolescente	213	196	92.0
Niñas, Niños y Adolescentes con derechos restituidos en Hogar Adoptivo.	Niño, Niña y Adolescente	110	119	108.1
NNA con derechos restituidos a través de la aplicación de medidas de protección especial, reintegrados a sus hogares biológicos, recursos familiares y hogares sustitutos.	Niños/ Niñas y Adolescentes	4,719	4,698	99.5
Acuerdos conciliatorios para recibir una pensión alimenticia y restablecer la relación entre Padre-Madre-Hijos.	Trámites	11,360	13,431	118.2
NNA ubicados en Programas de Atención	Niños/ Niñas y Adolescentes	292	883	302.4

MINISTERIO DE ENERGIA Y MINAS

El presupuesto anual actualizado es de C\$428.3 millones, de los cuales C\$255.8 millones corresponden a gasto corriente y C\$172.5 millones a gasto de capital. Su ejecución es de C\$417.5 millones, es decir el 97.5% del presupuesto actualizado, de los cuales C\$252.4 millones son gasto corriente (98.7%) y C\$165.1 millones son gasto de capital (95.7%).

En el PIP, el presupuesto actualizado es de C\$158.2 millones y con una ejecución de C\$150.8 millones, lo que representa el 95.4% del presupuesto actualizado.

Por fuente de financiamiento, la ejecución con recursos internos (Rentas del Tesoro y Alivio) es de C\$187.9 millones, es decir 97.7% del presupuesto actualizado. Con préstamos, la ejecución es de C\$150.4 millones, es decir el 96.1% del presupuesto actualizado, y un monto por ejecutar de C\$6.1 millones provenientes del BCIE para el Programa Nacional de Electrificación Sostenible y Energía Renovable para Nicaragua (PNSER), de

los cuales C\$1.6 millones corresponden a gasto corriente y C\$4.5 millones del proyecto de inversión Instalación de sistemas fotovoltaicos en zonas rurales del sector agropecuario (PNSER). La causa de la sub ejecución fue retraso del proceso de licitación, debido a las observaciones del BCIE. Por su parte, las donaciones presentan una ejecución de C\$79.2 millones, es decir el 99.9% del presupuesto actualizado.

Los principales logros son:

Se electrificaron 1,934 viviendas rurales a través de la construcción de 101.31 km de red de distribución eléctrica, permitiendo restituir el derecho a la electricidad a 10,057 personas, en los municipios de: Santa Lucía (32 viviendas), San José de Bocay (80 viviendas), Wiwilí (893 viviendas), el Cuá (318 viviendas), Tipitapa (41 viviendas), Nindirí (103 viviendas), Río Blanco (420 viviendas) y Tola (47 viviendas).

Se construyeron 2 pequeñas centrales hidroeléctricas, ubicadas en la comunidad de Wiwilí y en la comunidad de San José de Bocay del Departamento de Jinotega.

Se logró la adquisición de 2.1 millones de lámparas fluorescentes compactas, las que serán distribuidas en el sector residencial en el año 2016. Se sustituyeron 30,000 lámparas fluorescentes magnéticas por lámparas LED en el Sector Gobierno y se instalaron 15,879 luminarias a nivel nacional, contribuyendo a la seguridad ciudadana.

Se concluyó la construcción de 5 hornos eficientes de producción de carbón vegetal en el municipio de Nagarote, en las comunidades de Apompuá (2 hornos) y El Tamborcito (1 horno) y en el Municipio de Dipilto (2 hornos).

Se finalizó la evaluación y diagnóstico de 75 NIS de distintas Instituciones de Gobierno sobre la situación actual de climatización y se realizó 13 diagnósticos de la situación actual de los sistemas de calentamiento de agua en empresas, hoteles, hospitales y cooperativas de productos lácteos.

Se suscribieron 4 nuevos contratos de concesión para exploración y explotación de hidrocarburos en el pacífico, con la asociación STATOIL – PETRONIC, que corresponde a una superficie de 15,955 km².

Se otorgaron 22 concesiones mineras de los cuales 8 corresponden a minería metálica y 14 a minería no metálica.

Los principales indicadores y metas se muestran a continuación:

Indicador	Unidad de Medida	Año 2015		
		Programado	Ejecutado	% de Cumplimiento
Programa 11:Electricidad y Recursos Renovables				
Número de viviendas rurales electrificadas	Viviendas (Miles)	3,434	1,934	56
Extensión de red de transmisión de energía	Kilómetro	91	91	100
Pequeñas Centrales Hidroeléctricas construidas y micro turbinas.	Pequeñas centrales	10	2	20
Sistemas solares instalados	Sistema operando	1,500	0	0
Sustitución de lámparas fluorescentes magnéticas por electrónicas en el sector gobierno.	Lámparas	30,000	30,000	100
Sustitución de lámparas de mercurio por lámparas de vapor de sodio en alumbrado público.	Lámparas	12,000	15,879	132
Sustitución de bujías incandescentes por lámparas fluorescentes compactas en el sector residencial	Lámparas	1,420,000	2,140,000	151
Hornos mejorados para producción de carbón vegetal	Horno	5	5	100
Sistema FV de uso domiciliar y productivo instalado	Instalación	200	0	0
Programa 012: Administración de los recursos de Hidrocarburos				
Licencias de operación y autorización para construcción de instalaciones petroleras	Permiso	3,300	1,242	38
Supervisión de actividades de exploración y explotación petrolera	Supervisión	24	8	33

Indicador	Unidad de Medida	Año 2015		
		Programado	Ejecutado	% de Cumplimiento
Inspecciones petroleras	Inspección	150	209	139
Contratos vigentes para exploración petrolera	Contratos	6	32	533
Sistema de información	Informe	850	868	102
Programa 013: Administración de los Recursos Geológicos Mineros.				
Inspecciones a lotes mineros concesionados y no concesionados	Inspección	110	325	295
Transformación de colectivos mineros en pequeñas y medianas empresas	Empresas	2	3	150
Solicitudes de derechos mineros y sus registros	Trámite	100	170	170
Levantamiento de mapas geológicos a escala de 1:50,000	Mapa	4	4	100
Informe estadístico como herramienta de planificación para el sector minero	Informe	13	13	100
Concesiones otorgadas en minería	Concesiones	15	22	147

MINISTERIO DE ECONOMÍA FAMILIAR, COMUNITARIA, COOPERATIVA Y ASOCIATIVA

El presupuesto actualizado asciende a C\$1,023.7 millones, monto que incluye la transferencia al INFOCOOP de C\$5.4 millones. La ejecución es de C\$911.1 millones, lo que representa el 89.0% del presupuesto actualizado, siendo para el gasto corriente de C\$446.1 millones, es decir 87.0% del presupuesto actualizado, y en gasto de capital de C\$465.0 millones, 91.0% del presupuesto actualizado.

La sub ejecución se observa en los recursos externos. Las donaciones presentan una ejecución del 84.3% del presupuesto actualizado, con un saldo por ejecutar de C\$40.8 millones, que están principalmente

concentrados en la donación FIDA (C\$19.0 millones), debido a que no se concluyó con el proceso de formulación de los Instrumentos de ejecución de las Inversiones (Manual operativo, Convenios Interinstitucionales y Normas Administrativas Financieras), no se obtuvo la no objeción a los planes de inversión y retrasos en los procesos de contratación; Banco Mundial (C\$12.0 millones) del proyecto Apoyo para el incremento de la productividad, seguridad alimentaria y nutricional en la Costa Caribe de Nicaragua, debido a retrasos en la contratación de consultorías específicas y poca demanda de las entidades de apoyo (MAG, INTA, IPSA, INPESCA); y COSUDE/Suiza (C\$7.3 millones) por problemas en la selección del sitio de algunas obras, lo que atrasó el diseño y la construcción de las mismas.

Por su parte, los préstamos alcanzaron una ejecución del 66.8% del presupuesto actualizado, quedando un saldo por ejecutar de C\$70.9 millones. Este se distribuye por organismo financiador así: FIDA (C\$32.2 millones), porque no se concluyó con el proceso de formulación de los Instrumentos de ejecución de las Inversiones y la no objeción de los Planes de Inversión; BCIE (C\$28.6 millones), debido a que no se completaron los requisitos de desembolsos, pues estaban sujetos a la aprobación de los Planes de Inversión y aprobación de los instrumentos normativos del FIDA; Gobierno de Italia (C\$10.0 millones), por atrasos en los desembolsos de los recursos por parte del Gobierno de Italia.

Los principales logros se describen a continuación:

A través del Bono Productivo Alimentario (BPA) se logró capitalizar a 22,562 familias, sobre pasando la meta, debido al relanzamiento de la modalidad que permite la selección de los bienes directamente por las familias. Otro factor que incidió en el sobrecumplimiento, fue el plan de atención especial para protagonistas del departamento de León, en particular en El Sauce y la Mina el Limón, afectados por los sismos.

Con el propósito de dar cumplimiento al Compromiso de Buen Gobierno: fomento, financiamiento y asistencia técnica para el sector agropecuario, se brindó asistencia técnica y transferencia de tecnología agropecuaria a 72,165 protagonistas y la incorporación de 1,948 protagonistas a procesos industriales.

Se habilitó a un total de 15,365 protagonistas para la siembra de 35,656 manzanas de granos básicos, distribuidos: 14,260.8 manzanas de maíz, 15,581.2 manzanas de frijol rojo, 323.5 manzanas de frijol negro, 2,074.0 manzanas de arroz, 1,106.0 manzanas de sorgo y 2,310.5 manzanas de ajonjolí.

Se acompañaron a 19,821 protagonistas en tecnologías agroecológicas para la producción de café sostenible y 4,031 familias obtuvieron financiamiento a través del Banco Produzcamos, para habilitar 2,982.2 manzanas de cultivo.

Se acompañó y capacitó a 1,875 protagonistas para el establecimiento de 474.6 manzanas de Marango, mediante la entrega de 625,069 plantas para la producción.

Se capacitaron 18,622 protagonistas del Programa Patio Saludable a nivel nacional y 1,570 jóvenes del Movimiento Ambientalista Guardabarranco. Se establecieron patios saludables en 88 Casas Maternas y 55 Casas del Adulto Mayor. Se equiparon 52 Casas del Adulto Mayor y 65 Casas Maternas con herramientas y kit de recolección de agua.

Se realizaron 44 ferias nacionales con la participación de 4,560 protagonistas y 578 ferias departamentales con la participación de 6,830 protagonistas. En la Casona del Café, Casa del Maíz y Hormiga de Oro participaron 68 proveedores directos y en los tiangues de la Avenida Bolívar 933 protagonistas.

Se fomentó el desarrollo empresarial a 1,568 protagonistas a nivel nacional, así como la calidad de las artesanías de arcilla, madera, cuero, metal, marmolina, coral, orfebrería, fibra y bambú.

Principales indicadores y metas:

Indicadores	Unidad de Medida	Año 2015		
		Programado	Ejecutado	% de Ejecución
Programa 011: Fomento a la producción, Diversificación y Comercialización Agrícola de las Familias y Comunidades				
No. de protagonistas que acceden al crédito	Protagonistas	22,347	15,365	69
No. de protagonistas que participan en capacitación	Protagonistas	23,047	21,194	92
No. de protagonistas que acceden a asistencia técnica	Protagonistas	23,047	21,194	92
Área de siembra habilitada	Manzanas	34,862	35,656	102

Indicadores	Unidad de Medida	Año 2015		
		Programado	Ejecutado	% de Ejecución
Viveros municipales establecidos con acompañamiento del movimiento ambientalista guardabarranco	Viveros	15	17	113
No. de familias protagonistas capacitadas para el manejo y seguimiento de los patios en cabeceras departamentales.	Familias	20,600	18,622	90
No. de plantas frutales, aromáticas y enramadas, adquiridas para el establecimiento de patios con familias	Miles de plántulas	61,800	49,988	81
Programa 012: Servicios de Agro industria e Industrialización				
No. de protagonistas que acceden al crédito	Protagonistas	12,000	0	0
No. de protagonistas que participan en capacitación	Protagonistas	1,965	1,908	97
No. de protagonistas que acceden a asistencia técnica	Protagonistas	237	0	0
Mantenimiento de caminos terciarios	Kilómetros	50	293	586
No. de kilómetros de caminos rehabilitados (mantenimiento)	Kilómetros	30	293	977
No. de protagonistas que acceden a servicios de capitalización, asistencia técnica y capacitación a través de planes de inversión de cacao	Protagonistas	3,000	250	8
Programa 013: Fomento a los Pequeños y Medianos Negocios, Urbanos y Rurales				
Emprendimientos familiares que reciben capacitación y asistencia técnica en desarrollo organizacional, agregación de valor e incremento de la productividad	Protagonistas	95	640	674
Ferias Nacionales, Departamentales y Municipales de la economía familiar realizada	Eventos	276	622	225

Indicadores	Unidad de Medida	Año 2015		
		Programado	Ejecutado	% de Ejecución
Emprendimientos familiares que son capitalizadas y reciben asistencia técnica y acompañamiento para la mejora de la competitividad	Protagonistas	95	640	674
MIPYME que reciben capacitaciones para el fomento de emprendedores	Protagonistas	4,641	5,931	128
Emprendimientos familiares que reciben Asistencia técnica a la implementación de proyectos emprendedores	Protagonistas	4,641	5,931	128
Programa 014: Servicios de Normación de Cooperativas				
No. de nuevas cooperativas legalizadas	Cooperativas	472	192	41
No. de nuevos asociados registrados	Asociados	21,555	41,957	195
Programa 016: Programa Productivo Alimentario				
No. de protagonistas que acceden al Bono	Protagonistas	11,484	22,562	196
No. de protagonistas que acceden a asistencia técnica y capacitación	Protagonistas	11,484	27,521	240
No. de promotoras, sociales solidarias, capacitadas	Promotoras	800	862	108
No. de nuevos núcleos organizados	Núcleos	230	68	30
Número de nuevas protagonistas organizadas	Protagonistas	18,750	19,066	102
Programa 017: Servicios Desarrollo de los Sistemas Productivos Agrícola, Pesquero y Forestal en Costa Caribe				
No. de familias que desarrollan actividades productivas de bosque comunitario latifoliados	Familias	1,500	1,168	78
No. de manzanas habilitadas para siembra de bosques comunitarios	Manzanas	5,000	0	0
No. de familias que realizan actividades de manejo forestal comunitario de bosques de Pino	Familias	1,260	0	0

Indicadores	Unidad de Medida	Año 2015		
		Programado	Ejecutado	% de Ejecución
No. de manzanas habilitadas para siembra de cacao	Manzanas	710	250	35
No. de manzanas habilitadas para emprendimientos agroalimentarios	Manzanas	2,145	1,168	54
Promotores(as) de 5 territorios de la RAAN y 2 territorios de la RAAS, organizados y capacitados en el saber tradicional de la comunidades	Promotores	168	75	45
Capitalización a protagonistas y asociaciones, con bienes y servicios para desarrollar los Planes de Desarrollo Innovador (PDI)	Protagonistas	2150	0	0
Acompañamiento a protagonistas en situación vulnerable en capacitación, practicas demostrativas y ferias de mejoramiento nutricional.	Protagonistas	500	0	0
Programa 018: Servicios para el Desarrollo de las Capacidades Tecnológicas				
No. de protagonistas que implementan planes integrales de finca	Instalaciones	400	0	0
No. de obras de captación y cosecha de agua	Obras	400	97	24
Capacitación a técnicos del sector público y privado a través de métodos efectivos de enseñanza aprendizaje para una mayor apropiación y difusión de las técnicas de cosecha de agua.	Técnicos	400	360	90
Acompañamiento y asistencia técnica a los protagonistas por parte del personal técnico del MEFCCA.	Protagonistas	400	397	99

MINISTERIO DE LA MUJER

El presupuesto anual actualizado asciende a C\$25.5 millones, con financiamiento de Rentas del Tesoro, de los cuales C\$25.3 millones corresponden a gasto corriente y C\$0.2 millones a gasto de capital. La ejecución total alcanzó C\$25.3 millones, lo que representa 99.0% de cumplimiento.

A continuación se destacan los principales logros por programas:

Programa 12: Formación para la equidad de género

Se fortaleció el liderazgo complementario, trabajo en equipo, promoción de prácticas de género, relaciones armoniosas y complementarias para el buen vivir de las familias y comunidad, para lo cual se realizaron: Talleres de capacitación, cursos, seminarios, círculos de aprendizaje y foros debates que promovieron misión de servicio, valores y prácticas de equidad a nivel nacional.

Indicadores	Unidad de Medida	2015		
		Programado	Ejecución	% de Cumplimiento
Personas capacitadas en temáticas de género, valores, empoderamiento, liderazgo.	Personas	2,352	3,103	132
Mujeres, Líderes formadas en temas que aporten a las prácticas de género y valores para el fortalecimiento de su protagonismo y liderazgo.	Mujeres	1,100	1,458	133

Programa 13: Institucionalización de las prácticas de género

Se desarrollaron capacitaciones y acompañamiento técnico en la incorporación de las prácticas de género, con el objetivo de hacer un análisis de la tabla básica de género para orientar su implementación y evaluación, unificando criterios conceptuales, acompañamiento al seguimiento de indicadores de género en nueve instituciones del gobierno. Estas son: Ministerio de la Familia, Adolescencia y Niñez, Ministerio de Gobernación, Ministerio de Relaciones Exteriores, Ministerio de Economía Familiar, Comunitaria, Cooperativa y Asociativa, Ministerio Agropecuario,

Ministerio de Salud, Ministerio del Trabajo, Ministerio de Hacienda y Crédito Público y Asamblea Nacional.

Se dió asistencia técnica para la incorporación de prácticas de género en el Instituto Nicaragüense de Turismo, Instituto de la Vivienda Urbana y Rural y Dirección General de Servicios Aduaneros.

Indicadores	Unidad de Medida	Año 2015		
		Programado	Ejecutado	% de Cumplimiento
Servidoras/es públicos del Estado fortalecidas en herramientas para la incorporación de prácticas de género.	Personas	716	523	73
Servidoras/es públicos de Gobiernos Regionales y Municipales fortalecidos en herramientas para la incorporación de prácticas de género.	Personas	1,325	1,117	84
Instituciones Públicas con instancias mujer género fortalecidas	Institución	20	12	60
Documentos orientadores para prácticas de género (Políticas, Planes, Convenios, Manuales, Decretos, Protocolos, etc.	Documentos	5	5	100
Estudios y/o investigaciones que evidencian brechas de género.	Estudios	3	3	100

Programa 15: Promoción de Derechos y Protagonismo de la Mujer

Para potenciar el empoderamiento, liderazgo transformador y protagonismo pleno de las mujeres en los distintos ámbitos de participación y movilización, se desarrollaron foros y encuentros con miembros de los Gabinetes de la familia, comunidad y vida, movimientos de juventud, servidores (as) públicos (as), alcaldías y diferentes Instituciones del Estado.

En el marco de seguir fomentando el espíritu de prosperidad en la familia y la comunidad, se desarrollaron asambleas y círculos de trabajo con la

participación de 3,079 protagonistas; (2,371 mujeres y 708 hombres a nivel nacional).

Se destacaron los avances en materia de derechos y protagonismo de las mujeres a través de ferias y festivales, participando un total de 5,778 protagonistas; (4,004 mujeres y 1,774 hombres).

Para la implementación del fortalecimiento familiar, se realizaron talleres, encuentros, tertulias, presentaciones teatrales y visitas casa a casa para la promoción de derechos, prácticas de valores y prevención de la violencia.

El nivel de cumplimiento, a través de los principales indicadores, se muestra a continuación:

Indicadores	Unidad de Medida	Año 2015		
		Programado	Ejecutado	% de Cumplimiento
Personas sensibilizadas en prevención de la violencia contra la mujer, niñez y adolescencia y trata de personas.	Personas	2,940	3,648	124
Personas que participan en eventos para promover los derechos y el protagonismo de las mujeres.	Personas	3,780	10,690	282

MINISTERIO DE LA JUVENTUD

El presupuesto actualizado es de C\$87.4 millones, de los cuales C\$87.2 millones corresponden a gastos corrientes y C\$0.2 millones a gastos de capital. La ejecución total es de C\$87.0 millones, equivalente al 99.6% de su presupuesto actualizado.

Este Ministerio contribuyó a la formación académica de la juventud a través de la entrega de becas, y desarrolló actividades que promueven la recreación de los jóvenes de barrios y comunidades. Aportó a la seguridad y tranquilidad de las familias nicaragüenses a través de la realización de espacios de formación para líderes juveniles de barrios y comunidades, estudiantes universitarios y jóvenes del campo.

Entre los principales logros tenemos:

- Se movilizaron 379,185 adolescentes y jóvenes de ambos sexos en acciones de consolidación del trabajo solidario y 880,356 adolescentes y jóvenes en 29,331 acciones recreativas, deportivas, culturales, ambientales y comunicacionales.
- Se realizaron 18,908 acciones solidarias, logrando el 100.8% de lo programado de 18,750 acciones.
- Se capacitaron a 2,066 jóvenes en áreas técnicas, tecnológicas, psicosociales y asociativas.
- Se logró elaborar 114 planes de pequeños negocios.
- Se gestionaron y entregaron 63,074 becas de estudio para la juventud, logrando el 92.6% de lo programado de 68,090 para el año, fortaleciendo su formación y capacitación.
- Se desarrolló la campaña comunicacional permanente a través de 13 ferias expo-juventud, viñetas, spot, redes sociales y página web, dando a conocer logros de restitución de derechos a la juventud impulsados por nuestro Gobierno.
- En coordinación con el INATEC, se acompañó en capacitar a 18,368 protagonistas de las escuelas de computación e idioma, con una estrategia de cursos en herramientas informáticas, uso de las tecnologías de información y comunicación e inglés.

PROCURADURÍA GENERAL DE LA REPÚBLICA

Su ejecución total fue de C\$141.6 millones, lo que representa 92.3% de su presupuesto actualizado de C\$153.4 millones. De ello, el 96.5% (C\$136.6 millones) corresponde a gasto corriente y 3.5% (C\$5.0 millones) a gastos de capital. La sub-ejecución de C\$11.8 millones se localiza en la fuente de donaciones externas C\$6.8 millones, Rentas del Tesoro C\$4.9 millones y Rentas con Destino Especifico C\$0.1 millones. En lo relativo a la fuente de donaciones externas, la sub-ejecución corresponde a la Cooperación Suiza.

La Procuraduría General de la República sustentando su accionar en su objetivo primordial que radica en el ejercicio de una función pública eficiente, de calidad, vocación de servicio en procura de la satisfacción

de la población nicaragüense, fortaleció las actuaciones e intervenciones a nivel departamental, regional y municipal en coordinación con los operadores de justicia de los territorios.

Entre sus principales logros están:

- Imposición de sanciones económicas y realización de medidas para resarcir el daño ambiental de forma paralela a la tramitación de procesos administrativos.
- Disminución del tráfico jurídico de títulos falsos que afectaban propiedad del Estado y propiedad privada.
- Legalización e inscripción de propiedades para contribuir con los planes de titulación ejecutados por el GRUN, a través de las resoluciones emitidas por la CNRC.
- Apoyo a las municipalidades, como parte de complementariedad mediante la presentación de propuestas de ordenanzas municipales en materia ambiental.
- Obtención de sentencias de juicios de saneamiento registral, que permitieron sanear propiedades y traspasar a favor del Estado, para la titulación a protagonistas y beneficiar a núcleos familiares.
- Se propició la conciliación y la búsqueda de la armonía familiar, procurando que en cada audiencia existiera el equilibrio en los procesos.
- Se crearon las condiciones para que la IP como instancia especializada proceda a otorgar los respectivos Títulos en beneficio de las familias.
- Solución a los casos de propiedad registrados dentro del denominado listado Waiver.

Sus principales indicadores y metas presentan la siguiente ejecución:

Indicador	Unidad de medida	Año 2015		
		Programado	Ejecutado	% de Cumplimiento
Causas atendidas como representante del Estado, judicializadas, jurisdicción voluntaria y administrativas.	Juicios	2,550	9,048	354.8

Indicador	Unidad de medida	Año 2015		
		Programado	Ejecutado	% de Cumplimiento
Elaboración de dictámenes sobre Recursos de Amparo.	Dictamen	660	1,049	158.9
Atención a Asistencias Legales Mutuas requeridas a Nicaragua (asistencia pasiva).	Asistencias	40	56	140.0
Casos de recuperación de glosas.	Casos	16	7	43.8
Atención a procesos en defensa de la Naturaleza y el derecho a habitar en un ambiente saludable.	Procesos	450	455	101.1
Resolución alterna de conflictos (mediación) ambientales-penales	Resoluciones	120	63	52.5
Tramitar Asistencias Legales Mutuas a otros países que requieran los órganos nacionales facultados (asistencia activa).	Asistencias	6	6	100.0
Emisión de títulos rurales y urbanos	Títulos	500	2,195	439.0
Emisión de documentos legales (Solvencias y Certificados de cumplimiento)	Documentos Legales	450	868	192.9

POLICIA NACIONAL

El presupuesto anual actualizado 2015 es de C\$2,513.0 millones, de los cuales C\$2,289.1 millones corresponde a gastos corrientes y C\$223.9 millones a gastos de capital. La ejecución total es de C\$2,505.4 millones, que significa el 99.7% de su presupuesto actualizado, de los cuales el gasto corriente presenta una ejecución de C\$2,284.2 millones, 99.8% del presupuesto actualizado, y el de capital una ejecución de C\$221.2 millones, 98.8% del presupuesto actualizado.

Los principales indicadores y metas de la Policía Nacional se detallan a continuación.

Metas	Unidad de Medida	Año 2015		
		Programado	Ejecutado	% de Cumplimiento
Servicios Policiales administrativos brindados a la población en general	Servicios	1,012,209	878,577	86.8
Nuevos Policías Capacitados y equipados	Policías	415	500	120.5
Recepción de denuncias en general	Denuncias	112,972	94,045	83.2
Construcción y remodelación de infraestructura para agilizar los diferentes servicios que brinda la Policía Nacional en la Comunidad	Oficinas	20	26	130.0
Implementación de Acciones preventivas de sensibilización contra los accidentes de tránsito	Acciones	1,569	3,437	219.1
Planes de Orden Público y Especiales ejecutados	Planes	10,143	11,430	112.7
Planes de aseguramiento y de protección a Presidente, Vicepresidente, Poderes del Estado, Ministra de Gobernación, diplomáticos y personalidades que visiten el país.	Planes	2,783	1,299	46.7
Atención Especializada a víctimas de violencia intrafamiliar y trata de Personas	Casos	266,037	137,706	51.8
Revisiones Técnicas contra explosivos en Objetivos	Revisiones	69,300	12,344	17.8
Capacitaciones en temas relacionados a la seguridad Vial	Personas	58,032	62,120	107.0
Operativos policiales realizados contra el Crimen Organizado y agrupaciones irregulares	Operativos	421	105	24.9
Operativos realizados contra el Narcotráfico	Operativos	5,070	4,689	92.5
Peritajes realizados	Informes	8,800		
Planes de intervención psicosocial dirigidos a los jóvenes en alto riesgo social	Planes	19	19	100.0

DIRECCION GENERAL DE INGRESOS

El presupuesto anual actualizado de transferencia presupuestaria fue de C\$511.7 millones, de los cuales C\$465.0 millones corresponden a gasto corriente y C\$46.6 millones a gasto de capital. Su ejecución se cumplió en 99.9% (C\$511.0 millones)

La DGI obtuvo los siguientes logros:

- El servicio electrónico 7/24 de la DGI permitió que el 100% de los días del periodo 2015 se recibieran pagos y declaraciones.

- Se incrementó en 120,774 contribuyentes usuarios activos en la VET, lo que significó un incremento de 25,702 contribuyentes usuarios o sea un 27% más del universo total. El 55% (66,578 pertenece a cuota fija y el 45% (54,196) a régimen general.
- Del total de 235,429 solvencia emitidas, el 99.9% (235,291) se realizaron a través de la VET.
- Los contribuyentes presentaron 1,611,999 de sus declaraciones en la VET, de un total de 1,617,937 declaraciones presentadas, lo que representa el 99.6% de emisión a través de este medio electrónico.
- Durante este año, lo recaudado por medio de la VET fue el 93.3% del total obtenido por la institución. Es importante mencionar que desde el mes de Julio la recaudación mes a mes en la VET fue del 95%.
- Se emitieron 179,128 certificados electrónicos tributarios, exonerando C\$1,038,6 millones en IVA e IEC. Al finalizar el año, un total de 597 contribuyentes opera el SIAEX (Autoridad del Gran Canal: 4, Ejecutores de Proyecto: 132, Exportadores: 132, Gobierno/Estado: 20, Zonas Francas, operarias y usuarias: 265, Banco de Fomento a la Producción (PRODUZCAMOS): 1, Pesca Artesanal e Industria Pesquera: 32 y Sector Laboratorio: 11).
- Continuando con la modernización, simplicidad y facilitación, serán incorporados al SIAEX los Sectores Productivos: MAG, PYMES - MIFIC; INVUR, Urbanizadoras, INTUR, Sector minero y MEM.

La Administración tributaria desarrolló durante el presente año un sin números de estrategias, dirigidas a mejorar los servicios y controles de este concepto, entre las más relevantes podemos enumerar las siguientes:

- Se está trabajando en contar con un sistema de conectividad con el registro de la propiedad de los departamentos de Jinotega, León, Granada, Puerto Cabezas, Matagalpa y Boaco, que permita la reducción en las oportunidades para acciones elusivas.
- Los avalúos catastrales durante 2015 generaron una recaudación de C\$510,8 millones, lo que significó un aumento del 36.4% respecto al año 2014.
- Elaboración y mejora de la Ley de Concertación Tributaria y su Reglamento.

Para contribuir con la reducción de los problemas de tiempo y costo a la comunidad, se facilitaron los siguientes procesos:

- Los Grandes contribuyentes; los PRICOS y los Medios PRICOS utilizan la declaración mensual de Impuesto (DMI). Estos segmentos de contribuyentes fueron capacitados para este proceso, lo que hace que pasen de 25 declaraciones anuales a 13 declaraciones.
- Haciendo uso de las Tecnologías de Información y Comunicación (TIC'S), se han dado los pasos necesarios para que el 1ro. de Julio del presente año este habilitado el uso general de la SOLVENCIA FISCAL, que certifica el estado de solvencia del contribuyente. Esto ha permitido pasar de emitir 22,000 solvencias al mes a 12,000 solvencia, significando una reducción del 46%.
- Se amplió la cobertura de los pagos tributarios y otros ingresos a través de la SERWEB, al incorporar los agentes BANPRO a nivel nacional en los 152 municipios. Al finalizar el año, en más de 80% de los municipios ya se han recibidos pagos de impuesto.
- Con apoyo de la Unión Europea se efectuó la instalación del SIT en 47 agencias, por Administración de Rentas el detalle es: Linda Vista (1), Carazo (3), Chinandega (6), Chontales (1), Estelí (2), Jinotega (4), León (8), Somoto (1), Masaya (3), Matagalpa (5), Nueva Segovia (3), Rivas (8), y Bluefields (1).
- Se capacitaron en temas de interés tributarios, a 9,289 contribuyentes de distintos sectores; Funcionarios del MHCP, GRANDES, PRICOS, MPRICOS y PPRICOS, Cooperativas, Gobierno, Universidades y contribuyentes en General en los siguientes temas:
 - Reformas y Retenciones en la Fuente
 - Declaración Mensual del Impuesto
 - Declaración en Línea-DMRA
 - Retenciones y Declaración en Línea
 - SACFI/Uso VET/Retenciones
 - SACFI/Retenciones

FONDO DE INVERSION SOCIAL DE EMERGENCIA

El presupuesto actualizado de la transferencia presupuestaria es de C\$462.2 millones, de los cuales C\$174.4 millones son para gastos corriente y C\$287.8 millones para gasto de capital. La ejecución fue de C\$411.3

millones, lo que representa 89.0% del presupuesto actualizado, siendo en gasto corriente C\$162.0 millones (92.9%) y gasto de capital C\$249.2 millones (86.6%).

El PIP alcanzó una ejecución de C\$195.1 millones, lo que representa el 88.4% de su presupuesto actualizado.

Por fuente de financiamiento se muestra una sub ejecución de C\$50.9 millones, de los cuales C\$19.0 millones corresponden al Banco Mundial (C\$11.4 millones en préstamo y C\$7.6 millones en donaciones), debido a que el Banco tomó más tiempo de lo estimado en la aprobación del Sistema de Ejecución de Planes de Adquisición y la propuesta de comunidades a atender, lo que impidió iniciar en la fecha prevista con los procesos de adquisiciones; C\$29.4 millones de donación COSUDE/Suiza para el financiamiento de los Programas AGUASAN Nicaragua y Agua y Saneamiento en Pequeñas Ciudades y Escuelas, siendo las causas de sub ejecución: incremento de los alcances de obras vinculados a los diseños de los proyectos y por ende ampliación de tiempos de ejecución, debilidades en diseños de proyectos de alcantarillado condominial presentados por las municipalidades y falta de personal técnico calificado en formulación y evaluación de proyectos de agua y saneamiento provocando licitaciones desiertas. Por su parte con la fuente donación KFW se presenta un saldo por ejecutar de C\$1.7 millones.

A través de la ejecución de 74 proyectos fueron beneficiados con agua potable a 25,097 protagonistas, lo que representa a 4,648 familias y en saneamiento a 26,396 protagonistas, es decir 4,888 familias en 29 municipios del país, generando un total de 3,521 empleos temporales. Así mismo, se ejecutaron 7 proyectos de obras y servicios comunitarios (construcción de andenes peatonales, centros comunales y rehabilitación de aulas), significando la restitución de derechos de 11,780 protagonistas y generando un total de 427 empleos temporales.

Entre los principales logros están, la construcción de 1,495 conexiones domiciliarias, 2,767 letrinas/inodoros, 59 módulos sanitarios, 1,557 ml de andenes peatonales y 177 ml de centros comunales. También, se rehabilitaron 756 conexiones domiciliarias, 3 aulas y se perforaron 27 pozos.

Se apoyó a las familias del municipio de Bonanza en la conservación de sus recursos naturales, mediante el establecimiento de mojones en 188,798.22 ml.

FONDO DE MANTENIMIENTO VIAL

El presupuesto actualizado de transferencia fue de C\$1,361.0 millones, de los cuales C\$1,358.8 millones son para gasto corriente y C\$2.2 millones para gasto de capital. La ejecución total fue de C\$1,360.8, millones es decir el 99.8% de su presupuesto actualizado.

Durante el 2015 se logró dar mantenimiento a 3,997.38 km de la red vial mantenible por el FOMAV, de los cuales 2,948.01 km fueron atendidos directamente por el FOMAV y 1,049.37 km a través de las alcaldías municipales, producto de la transferencia del 20% del Impuesto Especial - FOMAV. En cuanto a la generación de empleos a través de las actividades de mantenimiento periódico y rutinario, se totalizan 3,413 empleos (3,205 hombres y 208 mujeres), de los cuales 2,550 empleos fueron mediante contratos con empresas del sector privado y 863 empleos a través del programa de microempresas asociativas de mantenimiento vial.

El detalle de km atendidos con mantenimiento vial es:

Caminos y/o tramos de carreteras	Long. Kms.	Tipo de superficie
Mantenimiento Vial por Resultados del Tramo de Carretera Izapa – León – Chinandega- Corinto, segundo contrato.	85.84	Asfaltado
km 65 Las Calabazas - km 112.4 Emp. San Nicolás	47.40	Asfaltado
km 112.4 Emp. San Nicolás - El Espino	126.07	Asfaltado
Emp. Yalagüina - Las Manos	43.57	Asfaltado
Somoto - San Lucas	8.57	Adoquinado
Ocotal - San Pablo (Mozonte)	12.93	Asfaltado
La Sirena - Emp. El Regadío	8.43	Adoquinado
San Juan de Limay - Puente Gualilica	2.00	Adoquinado
Shell Palacagüina - San Juan de Río Coco	48.62	Adoquinado
Santa Rosa - Palacagüina	4.35	Adoquinado

Caminos y/o tramos de carreteras	Long. Kms.	Tipo de superficie
El Tule - Condega(Inter Nic-1)	29.36	No Pav.
Emp. Puerto Sandino - Emp. Izapa	7.35	Asfaltado
Emp. Aposentillo - Aposentillo	8.18	Adoquinado
Emp. El Viejo (Chinandega) - El Viejo	4.35	Asfaltado
Somotillo (Emp. Cinco Pinos) - Cinco Pinos	30.46	Asfaltado
Chinandega - Guasaule	75.74	Asfaltado
Emp. Larreynaga - Larreynaga	6.35	No Pav.
Empalme Telica-Entrada Malpaisillo-Emp. San Isidro	96.43	Asfaltado
Cuatro Esquinas - Tempisquiapa - Marota	15.82	Adoquinado
El Viejo - Tonalá	16.05	Asfaltado
Tonalá - Puerto Morazán	10.75	Asfaltado
Ranchería - Tonalá	8.60	No Pav.
Paso a desnivel - Emp. San Benito	29.69	Asfaltado
Emp. San Benito - km 65 Las Calabazas	30.00	Asfaltado
Valle Dorado - Cuesta Héroes y Mártires (Inter. Nic-28)	2.53	Asfaltado
Emp. Xiloá - Xiloá	5.50	Asfaltado
Emp. Santa Rita - Emp. Villa Carlos Fonseca - Masachapa	31.44	Adoquinado
Emp. Los Larios - Barrio El 45 (Inter Nic-8)	2.76	Asfaltado
Crucero - Los Sánchez	20.98	Asfaltado
Emp. El Coyotepe - Tipitapa (Inter Nic-1)	23.19	Asfaltado
Semáforo 7 Sur - Jinotepe (Emp. A San Marcos)	38.94	Asfaltado
Emp. El Grajinán - Peñas Blancas	82.29	Asfaltado
Ent. Ticuantepe - Jinotepe	25.75	Asfaltado
Rotonda Centroamérica - Granada (Inter. Calle Real Xalteva)	41.38	Asfaltado
Granada (Inter. Calle Real Xalteva) - Emp. El Grajinán	20.43	Asfaltado
Guanacaste - Tepeyac	1.50	Adoquinado
Emp. Guanacaste - El Mombacho	7.64	Adoquinado
Sabogales - Quebrada Honda - La Hermita	4.60	Adoquinado
Km 37 Carret. Granada - Sabogales	13.42	Adoquinado
Rivas (Emp. Veracruz) - Tola	12.38	Asfaltado
Pío XII - Nandasmo	2.43	Asfaltado
Emp. Belén - Belén	1.36	Asfaltado
Cuatro Esquinas - Apompuá	3.90	Asfaltado
Emp. Popoyuapa - Popoyuapa - Buenos Aires	3.23	Asfaltado
Emp. Ticuantepe (Inter Nic-4) - Ent. Ticuantepe	3.75	Adoquinado
Emp. Zambrano - Tisma	12.00	Adoquinado
Tisma - La INCA	14.68	Adoquinado
Masaya - Las Flores	6.20	Adoquinado
Rivas (Int. Nic-2) - Emp. Veracruz	1.30	Adoquinado
Pica Pica - El Menco	10.22	No Pav.

Caminos y/o tramos de carreteras	Long. Kms.	Tipo de superficie
Microempresas Asociativas de Mantenimiento Rutinario	425.96	Asfaltado
Masachapa - Montelimar	0.86	Asfaltado
La Trinidad - Sacaclí	11.45	No Pav.
Emp. Santa Clara - Susucayán	7.57	Adoquinado
Macuelizo - Santa María	13.10	No Pav.
Juigalpa - La Libertad	18.71	Adoquinado
Juigalpa - Puerto Díaz	12.58	No Pav.
Nueva Guinea - Naciones Unidas	15.00	Adoquinado
Rancho Rojo - La Calamidad	4.32	Adoquinado
Emp. Santa Teresa - La Conquista	5.13	Asfaltado
Tola - El Coyal	4.05	Adoquinado
Emp. La Paz de Carazo - Fin Asfalto La Paz de Carazo	0.68	Asfaltado
Emp. Las Flores - Emp. El Guanacaste	8.74	Asfaltado
Las Esquinas - Emp. Catarina	8.99	Asfaltado
Diriamba - Casares	12.50	Asfaltado
La Virgen - San Juan del Sur (Iglesia Católica)	8.00	Asfaltado
Cárdenas - Colón	4.30	Adoquinado
Emp. El Ostional - El Container	2.15	Adoquinado
Puertas Viejas - Esquipulas (Iglesia)	14.66	Asfaltado
Ciudad Darío - La Uva	1.00	Asfaltado
Estelí (Inter NIC-1) - Llanos de Colón - La Concordia	16.00	Adoquinado
San Rafael del Norte - San Sebastián de Yalí	4.00	Asfaltado
San Ramón - Emp. El Jobo - El Bonete (Emp. Matiguás)	14.60	No Pav.
Emp. Boaco - Boaco	6.50	Asfaltado
Paraiso -Puente Olama	5.50	Asfaltado
Dos Montes - El Guacucal (Inic. Adoquinado)	7.50	Adoquinado
Fin Asfalto (Adoquinado San José) - El Sauce	0.44	Adoquinado
El Sauce - Río Grande - Achuapa	13.00	Adoquinado
Cinco Pinos - San Francisco del Norte	5.54	Adoquinado
Cinco Pinos (KM 233.19) - San Pedro del Norte	5.60	Adoquinado

Caminos y/o tramos de carreteras	Long. Kms.	Tipo de superficie
El Viejo - El Congo	16.69	Asfaltado
El Congo - Cosigüina	6.85	Asfaltado
León - Las Peñitas - Poneloya	8.47	Asfaltado
El Jicaral - Sta. Rosa del Peñón (km 164.84)	4.57	Adoquinado
Emp. El Realejo - El Realejo	1.01	Asfaltado
Emp. Villanueva - Villanueva	1.74	Adoquinado
IE - FOMAV	2,896.01	
Contrato por Resultados en el tramo: Las Piedrecitas -Emp. Izapa	52.00	Asfaltado
Banco Interamericano de Desarrollo	52.00	
TOTAL FOMAV	2,948.01	
Long atendidas con el 20% de las transferencias IE-FOMAV a los municipios	1,049.37	
Transferencia Municipal IE - FOMAV	1,049.37	
TOTAL	3,997.38	

INSTITUTO DE LA VIVIENDA URBANA Y RURAL

El presupuesto anual actualizado de transferencia presupuestaria es de C\$416.3 millones, de los cuales C\$116.4 millones corresponden a gasto corriente y C\$299.9 millones a gasto de capital.

La ejecución es de C\$406.8 millones, es decir el 97.7% del presupuesto actualizado, siendo para el gasto corriente C\$111.7 millones (95.9%) y para gasto de capital C\$295.1 millones (98.4%). El PIP presenta una ejecución de C\$295.1 millones, es decir el 98.4% de su presupuesto actualizado.

Principales logros:

A través de los proyectos de construcción y mejoramiento de viviendas de interés social bajo la modalidad de subsidio sin crédito y con crédito se construyeron 22,308 viviendas nuevas y mejoradas, de las cuales 5,861 viviendas fueron ejecutadas por el Gobierno; 3,447 por las Alcaldías y 13,000 por el sector privado. Del total de viviendas, 9,513 corresponden a viviendas nuevas y 12,795 a viviendas mejoradas, siendo beneficiados 111,540 personas miembros de 22,308 familias atendidas.

Del total de 5,861 viviendas ejecutadas por el Gobierno, 2,143 son viviendas nuevas y 3,718 viviendas fueron mejoradas.

La distribución por Departamentos es como sigue:

Departamentos	Viviendas Nuevas	Viviendas Mejoradas	Total
Boaco	17		17
Carazo	19		19
Chinandega	115	522	637
Chontales	126	1	127
Estelí	20		20
Granada	176		176
Jinotega	87	179	266
León	298	732	1,030
Madriz	99		99
Managua	664	1,642	2,306
Masaya	145	180	325
Matagalpa	17	212	229
Nueva Segovia	41	42	83
RACCN	13		13
RACCS	238	208	446
Rio San Juan	42		42
Rivas	26		26
Total	2,143	3,718	5,861

De las 3,447 viviendas ejecutadas por las Alcaldías, 3,370 son viviendas nuevas y 77 corresponden a mejoramiento de viviendas, que fueron entregadas a familias en condiciones de pobreza en los municipios de La Trinidad, San Fernando, San Francisco de Cuapa, Boaco, Corinto, El Almendro, Granada, Tuma La Dalia, Ciudad Darío, Managua y San Jorge.

De las 13,000 viviendas construidas y mejoradas en el marco de la alianza y complementariedad con el sector privado, 4,000 son viviendas nuevas y 9,000 corresponden a mejoramiento de viviendas.

El total de 22,308 viviendas nuevas y mejoradas fue un esfuerzo en conjunto entre el Gobierno, alcaldías y sector privado; beneficiando a 111,540 protagonistas. Esto representó una inversión total de US\$4,942 millones de dólares, generando 95,463 empleos directos.

A continuación se presentan las metas de los principales indicadores

Indicadores	Unidad de medida	Año 2015		
		Programado	Ejecutado	% de Cumplimiento
PROGRAMA 012: Elegibilidad de Proyectos de Vivienda				
Entidades auxiliares capacitadas	Entidad	20	24	120
PROGRAMA 014:Financiamiento con Líneas de Crédito a Entidades Financiera				
Subsidios a la tasa de interés otorgados	Subsidio	700	1,410	201
PROGRAMA 016:Servicio de Atención integrada de trámites para la Construcción de vivienda				
Declaratoria de vivienda de interés social emitidas	Dictamen	208	302	145

INSTITUTO NACIONAL FORESTAL

El presupuesto actualizado de la transferencia presupuestaria fue de C\$130.5 millones, de los cuales C\$118.1 millones corresponden a gasto corriente y C\$12.4 millones a gasto de capital. La ejecución fue de C\$121.7 millones, lo que representa 93.2% del presupuesto actualizado, siendo para gasto corriente de C\$113.5 millones (96.1%) y para gasto de capital de C\$8.2 millones (66.3%). En el PIP la ejecución fue de C\$3.0 millones, lo que representa el 61.9% de su presupuesto actualizado.

Principales logros:

Se distribuyeron 4,217.7 kg de semilla, en la que se destaca la entrega a los distritos VII y IX de la ciudad de Managua, los que apoyan la Cruzada Nacional de Reforestación (2,377.6 kg), grupos ambientalistas y universidades (1,602.5 kg) y viveros y muestras para análisis de laboratorio (237.6 kg).

En el marco de la Cruzada Nacional de Reforestación se logró el establecimiento de 1,196 viveros forestales, con la producción de 15,413,312 plantas de diferentes especies y 1,034,730 plantas producidas de la especie Marango a nivel nacional, permitiendo establecer un total de 19,548 hectáreas. En las actividades de reforestación, participaron 453,121 personas (253,748 hombres y 199,373 mujeres), así mismo se

capacitaron a 1,161 personas en temas de plantaciones, viveros, educación forestal y ambiental.

Producto del trabajo conjunto de las instituciones vinculadas con la protección de los recursos naturales, se disminuyó la ocurrencia de incendios durante el 2015 (259 incendios), afectando un área de 5,907 hectáreas. Entre las actividades realizadas para el logro de esta meta está la capacitación de 1,630 brigadistas voluntarios y 1,373 efectivos militares; se equipó con herramientas básicas a 133 brigadas comunitarias voluntarias y 30 brigadas del batallón ecológico del Ejército de Nicaragua, y se realizaron 9,609 visitas casa a casa.

Durante el 2015 se emitieron un total de 1,085 permisos de aprovechamiento forestal, de los cuales 844 corresponden al aprovechamiento de madera industrial (madera en rollo), 211 de aprovechamiento dendroenergético (leña) y 30 permisos para aprovechamiento de carbón. Estos permisos representan 185,754.48 m³ de madera en rollo, de leña 13,950.86 toneladas métricas y carbón 1,047.34 toneladas métricas.

INSTITUTO NACIONAL TECNOLÓGICO

El Presupuesto anual actualizado de transferencia presupuestaria es de C\$166.8 millones, de los cuales C\$76.5 millones corresponden a gasto corriente y C\$90.3 millones a gasto de capital.

La ejecución total es de C\$146.2 millones, es decir 87.6% del presupuesto actualizado, siendo para el gasto corriente C\$56.1 millones (73.2%) y para gasto de capital C\$90.1 millones (99.8%).

La sub ejecución del presupuesto se concentra en recursos externos, con un saldo por ejecutar de C\$20.6 millones, de los cuales C\$19.6 corresponden a préstamo BID y C\$1.1 a donación de COSUDE Suiza.

INATEC ejecutó recursos por un monto total de C\$1,409.2 millones, los que provienen de las distintas fuentes de financiamiento, Rentas del Tesoro C\$37.3 millones, recursos propios C\$1,215.3 millones, donaciones externas C\$63.8 millones y préstamos externos C\$92.8 millones.

El INATEC inició sus acciones estratégicas en el 2015, con el fortalecimiento de la transformación curricular de 42 especialidades en los tres sectores del programa de Educación Técnica.

El cumplimiento de sus metas se logró debido al Modelo de Alianzas y la articulación interinstitucional, CNU, MINED, SNPCC, tendido político, organizaciones juveniles y gobiernos locales, entre otros.

Se continuaron desarrollando las estrategias de:

- Casas comunales, en donde las capacitaciones se realizan en espacios comunitarios como iglesias, casas comunales y CICOS, entre otros.
- Municipalización de la Educación Técnica, en donde las capacitaciones se realizan en espacios ubicados en las Alcaldías.

Con el fin de crear conocimientos y habilidades tecnológicas orientadas a jóvenes y adultos, se crearon las modalidades de: Escuelas tecnológicas para la juventud, escuelas tecnológicas de Oficios e inglés para Excelencia Académica. Así también cursos virtuales, cursos de deportes y cursos de turismo.

Sus principales logros fueron:

- Se obtuvo una matrícula de 393,514 protagonistas, 100% becados, de una meta de 402,068. En ella, la participación de la mujer fue representativa con el 64%. De la Costa Caribe se atendieron 17,449 protagonistas.
- Se capacitaron a 900 docentes, de los cuales 267 se prepararon en niveles de post grado, diplomados y maestrías.
- Se han certificado a 11,996 hombres y mujeres con conocimiento empirico en los diferentes oficios a nivel nacional.

El detalle de matrícula por los diferentes niveles y modalidades de Educación Técnica se muestra a continuación:

Programa	Meta	Matrícula	% cumplimiento
Educación Técnica	31,369	29,945	95.5%
Técnico Básico	208	208	100.0%
Técnico Medio	3,532	3,532	100.0%
Bachillerato Técnico	3,724	3,724	100.0%
Técnico	23,905	22,481	94.0%
Capacitación Técnica	370,699	363,569	98.1%
Capacitación a Microempresarios	5,000	5,011	100.2%
Certificación a Empíricos	11,000	11,996	109.1%
Computación (CICAS)	30,000	29,790	99.3%
Dir. Espec. de Capacitación a Empresas	80,000	73,945	92.4%
Escuelas de Campo	25,000	21,130	84.5%
Escuelas de Oficio	35,000	45,308	129.5%
Escuelas Tecnológicas de Campo	4,000	4,176	104.4%
Escuelas Tecnológicas de Oficio	15,260	19,988	131.0%
Habilitación	35,000	41,079	117.4%
Inglés básico y avanzado	9,070	8,698	95.9%
Inglés excelencia académica	3,569	3,240	90.8%
Programa Hambre Cero	800	966	120.8%
Programa Usura Cero	105,000	85,818	81.7%
Tecnologías Información y Comunicación	12,000	12,424	103.5%
Total	402,068	393,514	97.9%

INSTITUTO TECNOLÓGICO NACIONAL

El Presupuesto actualizado de transferencia presupuestaria es de C\$45.0 millones, destinados totalmente para gasto corriente. La ejecución es del 100.0%.

Entre los logros alcanzados se pueden destacar:

- Matrícula anual de 1,349 estudiantes, de los cuales 280 corresponden a sexo femenino y 1,069 masculino. La retención escolar fue el 90%.
- Egresaron 37 docentes como técnicos superiores en pedagogía con énfasis en Didáctica de la enseñanza.
- Capacitación de 400 personas de empresas aportantes del 2%.

- Inserción al mercado laboral a 315 alumnos para realización de prácticas pre profesionales en las diferentes especialidades.
- Se recibieron en modalidad de internos a 430 estudiantes (63 mujeres y 367 varones), provenientes de 15 departamentos.
- Graduación de 198 jóvenes en Nivel Técnico Medio y 96 jóvenes en Técnico Superior.
- Asistencia Psicológica a 280 estudiantes con problemas de comportamiento y aprendizaje.
- Certificación de 315 alumnos que participaron en cursos de titulación (complementación) en distintas ocupaciones.

INSTITUTO NICARAGUENSE DE TECNOLOGIA AGROPECUARIA

El presupuesto anual actualizado de la transferencia presupuestaria es de C\$298.0 millones, de los cuales C\$231.6 millones corresponden a gasto corriente y C\$66.4 millones a gasto de capital.

La ejecución es de C\$288.2 millones, lo que representa el 96.7% del presupuesto actualizado, siendo para gasto corriente C\$222.3 millones (96.0%) y para gasto de capital C\$66.0 millones (99.3%). El PIP presenta una ejecución de C\$64.1 millones, es decir 99.3% del presupuesto actualizado.

Principales logros:

- Con la reducción de los tiempos de investigación, este año se obtuvieron 25 proyectos de investigación y se presentaron 14 nuevas variedades y prácticas, destacándose la primera variedad de amaranto.
- En transferencias de prácticas y tecnologías agropecuarias, se llegó a 7,057 productores a través de las fincas demostrativas, bancos comunitarios de semillas y demostraciones prácticas con la escuela técnica en el campo.
- Se produjeron 1,777 quintales de semilla en las parcelas demostrativas, de las cuales 776 quintales corresponden a semilla básica (550 qq de sorgo, 36 qq de soya, 30 qq de algodón y 160 qq de frijol) y 1,001 qq de

semilla registrada (420 qq de maíz, 520 qq de frijol, 60 qq de ajonjolí y 1 qq de cebolla).

- Fortalecimiento de 600 fincas demostrativas de investigación e innovación tecnológica, compartiendo experiencias con 4,800 protagonistas del programa de educación técnica en el campo, productores miembros de bancos comunitarios, productores innovadores y estudiantes de carreras agropecuarias técnicas y universitarias, sobre el establecimiento de investigaciones y bondades de las mejores tecnologías y prácticas agropecuarias generadas.
- En infraestructura, se inauguró una Planta Procesadora de Semillas con capacidad de 100 quintales por hora, el Banco Nacional de Germoplasma en el que están resguardado 591 variedades de semillas criollas y además un cuarto frío con capacidad de almacenamiento de 25 mil quintales de semilla. Por otra parte, se fortaleció los laboratorios para la producción de plántulas base de tejido vegetal de Nueva Guinea y Estelí, logrando una capacidad de producción anual de 100,000 plántulas de cacao, hortaliza, papa, raíces y tubérculos.
- Se compartió tecnología y prácticas agropecuarias con las familias productoras, con la ejecución de 50 programas televisivos Culturagro "Innovando con vos". Para enfrentar los efectos del cambio climático, se habilitó un móvil del programa Culturagro que visitó a 18 comunidades con una presencia de 450 productores, y se compartió experiencia y conocimiento en el primer Congreso Nacional de Tecnología Agropecuaria, contribuyendo al desarrollo de rutas de trabajo.

INSTITUTO NICARAGÜENSE DE TURISMO

El Presupuesto anual actualizado de transferencia presupuestaria con Rentas del Tesoro fue de C\$ 88.9 millones, correspondiendo en su totalidad a gasto corriente. La ejecución es del 100%.

INTUR ejecutó recursos financieros por un monto de C\$481.9 millones, obteniéndose un cumplimiento del 80.2% con relación al presupuesto actualizado que fue de C\$600,9 millones. Estos provienen de transferencia del Gobierno Central C\$88.9 millones, recursos propios C\$232.5 millones, préstamo BID (Plan Nacional de Turismo) C\$70.6 millones, Donaciones Externa C\$89.9 millones, los que provienen del Ducado de Luxemburgo C\$55.0 millones para el Proyecto Ruta del Café y PNUD C\$38.3 millones para el Programa Desarrollo Económico sostenible en la Costa Caribe de Nicaragua.

Sus principales logros se describen a continuación:

- Se contabilizó el ingreso de 1,386,481 turistas al país, lo que representa un 96.1% de cumplimiento respecto a lo programado para el año de 1,442,616 turistas con un 4.3% de crecimiento respecto al año 2014.
- Se recibieron 44 cruceros internacionales, de los cuales 6 no pudieron desembarcar debido a los fuertes vientos. De ellos, 21 llegaron a Puerto Corinto, 21 a San Juan del Sur y 2 a Corn Island.
- Se autorizaron y renovaron licencias de operación a 6,657 empresas turísticas. Las empresas autorizadas contribuyeron a la generación de 42,151 empleos en el país, de los cuales el 52.2% son ocupados por mujeres. El 98.5% de empresas autorizadas corresponden a micro y pequeños negocios familiares.
- Se autorizaron 1,271 empresas turísticas, lo que representa un cumplimiento del 254.2% de la meta programada de 500 empresas turísticas.
- En el marco de la Ley 306, la Junta de Incentivos Turísticos aprobó 55 proyectos turísticos. Estos proyectos presentaron planes de inversión hasta por US\$107.1 millones y corresponden a infraestructura hotelera (14), transporte turístico (7), alimentos bebidas y diversiones (4), sitios públicos de interés turístico y cultural (10), eventos de beneficio para el turismo (3), actividad turística conexas (7) e infraestructura vial (10); generando 2,169 empleos temporales y 745 empleos permanentes en beneficio de las familias nicaragüenses.
- Se realizaron 48 actividades de divulgación de la Ley de Incentivos a la Industria Turística (Ley No.306), a nivel nacional con la participación de 316 empresarios turísticos, 164 funcionarios de alcaldías municipales, 114 personas de las universidades y 17 delegados departamentales.
- Con el fin de que puedan acceder a una línea de crédito y mejorar sus emprendimientos, se apoyó a los pequeños y medianos negocios en la elaboración de planes de negocio a 189 MIPYMES Turísticas.
- Durante el período se participó en 16 ferias internacionales de turismo de promoción turística en mercados prioritarios, con el propósito de promover la cultura, tradiciones e idiosincrasia de nuestro país e incentivar la llegada de turistas. Las ferias internacionales en las que se ha participado corresponden a Ferias Adventure Travel Expo en Chicago, San Francisco y San Diego, NTA/Travel Exchange en New

Orleans, New York Times Travel Show, Cruise Shipping Miami, AARP en Miami, VAKANTIEBEURS en Holanda, FITUR en España, MATKA en Finlandia, ITB en Alemania, MITT en Moscú, Feria Internacional de las MI Pymes Turísticas en Nicaragua, FITCUBA en Cuba, EXPOTUR en Costa Rica y Conferencia Centroamericana de la FCCA en El Salvador.

- Se realizaron 59 viajes de prensa con diversos medios de comunicación, de los cuales corresponden 21 de Norteamérica, 19 de Europa, 4 de Asia, 1 de Australia y 14 de Latinoamérica, con el propósito de promover reportajes sobre los diversos atractivos del país. Los resultados se muestran en 129 publicaciones que ponen en alto valor la imagen del país a nivel nacional e internacional.
- Se impulsaron 42 campañas mediáticas, de las cuales 9 fueron promovidas a nivel nacional y 33 a nivel internacional en mercados prioritarios, para promocionar la oferta nicaragüense.
- Durante 2015 se realizó la distribución de 855,930 unidades de material publicitario y souvenirs a nivel nacional e internacional.
- Se elaboraron 19 Planes de Seguridad Ciudadana, para los departamentos de Chinandega, Granada, Rivas, Boaco, Chontales, Río San Juan (2), RACS (3), Carazo (2), Jinotega, Nueva Segovia, Madriz, Matagalpa y Managua (3). Estos planes han contemplado cobertura especial para recibimiento de cruceros en San Juan del Sur y Corinto, Plan Verano 2015, y Fiestas de Palo de Mayo en Bluefields, entre otras actividades relevantes.
- Se ejecutaron 2 Proyectos de rehabilitación y construcción de infraestructura turística por un monto de C\$51.4 millones.
 - Centro Cultural de Ocio y Tematización en San Juan del Sur.
 - Restauración del Convento San Francisco en el Municipio de Granada.
- Se ejecutaron 8 obras de mantenimiento y ampliación en los centros turísticos públicos administrado por el INTUR.
 - Rehabilitación de la Oficina Administrativa del Centro Turístico de Granada.
 - Rehabilitación de la Bodega en el Centro Turístico El Trapiche.
 - Construcción de Muro Costero en el Centro Turístico la Boquita.
 - Rehabilitación de cancha multiusos en el Centro Turístico Granada (Fase I)

- Mantenimiento y ampliación del sistema de iluminación en los Centros Turísticos, Xiloá, El Trapiche, Granada y la Boquita.

INSTITUTO NACIONAL DE INFORMACIÓN DE DESARROLLO

El presupuesto anual actualizado de transferencias presupuestarias es de C\$68.6 millones, de los cuales C\$68.1 millones son para gasto corriente y C\$0.5 millones para gasto de capital. La ejecución total es de 96.4% (C\$66.2 millones), siendo en gasto corriente de 96.4% y en gasto de capital 100%.

Sus principales acciones se presentan a continuación:

Encuesta Continua de Hogares (ECH)

Se cumplió con la meta planificada en 100% para el año 2015 de visitar 27,086 viviendas y entrevistar a 22,437 hogares a nivel nacional. Por séptimo año consecutivo, el INIDE logró la implementación de la Encuesta Continua de Hogares (ECH), garantizando al gobierno disponer de la información estadística de manera oportuna para analizar el comportamiento del mercado laboral en el país y tomar medidas de políticas que correspondan.

Como resultado de la ECH, se elaboraron 4 Reportes Estadísticos Trimestrales sobre los indicadores del mercado laboral, los cuales fueron remitidos directamente al Banco Central de Nicaragua.

Encuesta de Medición del Nivel de Vida (EMNV)

Con el objeto de proveer información estadística en materia de comportamiento de la pobreza extrema y general en los hogares nicaragüenses, que permita al GRUN el análisis y adopción de políticas públicas orientadas hacia los grupos más vulnerables de la población, el INIDE presentó el informe de resultados finales de la Encuesta de Medición del Nivel de Vida (EMNV) 2014, cumpliendo en un 100% la meta planificada para el 2015.

IX Censo de Población y V de Vivienda (CEPOV)

El INIDE ha iniciado la transición conceptual de levantamiento de información de la forma tradicional, hacia el uso de dispositivos móviles de captura para el IX Censo de Población y V de Vivienda previsto para el año 2018. En ese sentido, se han logrado importantes avances en la etapa

preparatoria que incluye los instrumentos metodológicos, actualización cartográfica digital, desarrollo de sistemas de información y realización de procesos administrativos.

Se elaboró informe operativo anual, avanzando en la etapa preparatoria del CEPOV y en la actualización cartográfica con la segmentación, digitalización y codificación de las ciudades de Tipitapa, Ciudad Sandino, Masaya, Ocotal, Chinandega, Jinotega, Rivas, Granada y Jinotepe. El avance de esta actividad es 9 de 153 ciudades programadas.

Se cumplió con el proceso de contratación de una empresa internacional para la elaboración de la cartografía digital nacional e imágenes satelitales.

El avance logrado en 2015 fue la revisión y actualización de las especificaciones técnicas para la compra de 20 vehículos, Dispositivos Móviles de Captura, GPS y el avituallamiento; paralelamente se avanzó en la contratación de personal que realizará las diferentes actividades en el IX Censo de Población y V de Vivienda.

Documento final con estimaciones y proyecciones de población, desagregados por grupos Programáticos para el MINED Y MINSA.

Para facilitar el cumplimiento de los programas y definición de poblaciones metas en educación y salud, se cumplió en 100% la meta anual de proporcionar al MINED y MINSA datos estadísticos de población total municipal, con desagregaciones de edades simples. La información estadística proporcionada fue la siguiente: población total ambos sexos por año calendario, población total por departamento y municipios, población total por Región Autónoma del Atlántico Norte y Región Autónoma del Atlántico Sur.

Anuario Estadístico 2014

El INIDE, como rector del Sistema Estadístico Nacional (SEN), elaboró el documento Anuario Estadístico 2014, que constituye una compilación de datos estadísticos de 29 instituciones.

El Anuario Estadístico contiene la información obtenida a partir de los registros administrativos, provenientes de los Ministerios e Instituciones miembros del SEN y las presenta en 206 tabulados, divididos en seis módulos: I) Módulo Geográfico, II) Social, III) Infraestructura Económica, IV) Macroeconomía, V) Economía Real y VI) Módulo de Precios a nivel urbano.

Programa de Fortalecimiento del Sistema Estadístico Nacional (Programa SEN)

Se cumplieron en un 100% las metas planificadas para el año 2015: Informe de Resultados del Programa SEN, Diseño Conceptual del Sistema Estadístico Nacional, Estructura del Anteproyecto de Ley, Diseño Conceptual de los Registros Administrativos, Plan de Capacitación y Plan de Modernización Tecnológica del INIDE y del SEN.

MINISTERIO PÚBLICO

El presupuesto anual actualizado de transferencia presupuestaria es de C\$244.0 millones, de los cuales C\$241.3 millones son para gastos corrientes y C\$2.7 millones para gastos de capital. La ejecución total es de 100%.

En este período, las acciones estuvieron orientadas a incrementar el número de personas atendidas como víctimas de delitos, reducir la mora fiscal y aplicar los Principios de Oportunidad en casos permitidos por la Ley.

Los principales logros fueron:

Apoyo del trabajo del área sustantiva, en la atención a víctimas de delito. Según indicador programado de 123,964 víctimas aproximadas a nivel nacional, se logró la atención a 106,998 víctimas (86% con relación a lo programado).

Las resoluciones emitidas por el Fiscal del Ministerio Público, en las causas ingresadas al año fue de 38,672 de un total programado de 33,628, para un cumplimiento del 115%.

Las resoluciones emitidas de acciones penales en delitos contra la mujer, la niñez y adolescencia fue de 15,969, de un total programado de 19,683, para un cumplimiento de 81%.

Se atendieron 2,467 casos contra el crimen organizado y delitos contra la administración pública, de un total programado de 2,067, para un cumplimiento del 119%.

ORDENAMIENTO DE LA PROPIEDAD

El presupuesto anual actualizado de transferencia presupuestaria es de C\$297.2 millones, de los cuales C\$247.1 millones se destinan a gasto corriente y C\$50.1 millones a gasto de capital.

La ejecución presupuestaria total es de C\$276.5 millones, es decir 93.0% de su presupuesto actualizado, siendo para el gasto corriente de C\$226.4 millones, con un nivel de ejecución de 91.7%, y para gasto de capital de C\$50.1 millones, con un nivel de ejecución de 99.8%.

Sus principales indicadores y metas ejecutadas se presentan a continuación:

Indicador	Unidad de Medida	Año 2015		
		Programado	Ejecutado	% de Cumplimiento
Emisión de documentos legales de propiedad	Documento	7,786	10,206	131.1
Títulos Urbanos	Título Urbano	4,093	5,139	125.6
Títulos Rurales	Título Rural	2,351	2,175	92.5
Solvencias	Solvencia	1,121	2,549	227.4
Certificado de Cumplimiento	Certificado de Cumplimiento	221	343	155.2

INSTITUTO DE PROTECCIÓN Y SANIDAD AGROPECUARIA

El presupuesto anual actualizado de transferencia presupuestaria es de C\$352.1 millones, de los cuales C\$266.1 millones se destinan a gasto corriente y C\$86.0 millones a gasto de capital. La ejecución presupuestaria total es de C\$342.9 millones, es decir 97.4% de su presupuesto actualizado, siendo para el gasto corriente C\$261.8 millones (98.4%) y en capital C\$81.1 millones (94.3%).

Entre los principales logros se pueden mencionar los siguientes:

- Se realizaron 1,592 fiscalizaciones de establecimientos de agros servicios.
- Fueron certificadas 6,056.7 toneladas métricas de semillas, de acuerdo a las normas nacionales e internacionales.
- Se realizaron 1,603 inspecciones a establecimientos procesadores de productos lácteos certificados y no certificados por HACCP.

- Se realizó la identificación de 605,750 bovinos, mediante aretes oficiales para trazabilidad.
- Se realizaron 109 inspecciones sanitarias en establecimientos acuícolas en buenas prácticas acuícolas y trazabilidad y 268 inspecciones para la certificación APPCC/HACCP a establecimientos procesadores de frutas y vegetales.
- Fueron certificadas 412 fincas de hatos bovinos libres de brucelosis y tuberculosis.
- En servicios de laboratorio, se entregaron 163,453 resultados de análisis internos y externos en el laboratorio de diagnóstico veterinario y 24,561 resultados de análisis de laboratorio nacional de residuos biológicos.
- Fueron certificados 1,041,172 toneladas métricas de productos y sub productos de origen vegetal para la exportación y 557.8 toneladas métricas de exportación de miel.

EMPRESA NICARAGUENSE DE ACUEDUCTOS Y ALCANTARILLADOS SANITARIOS

El presupuesto actualizado de transferencia presupuestaria es de C\$358.2 millones, de los cuales C\$94.9 millones corresponden a gasto corriente y C\$263.3 millones para gasto de capital (PIP). La ejecución presupuestaria es de 97.8% de su presupuesto actualizado.

Las actividades programadas en 2015, están en correspondencia al aseguramiento y mejora de los servicios de agua potable y alcantarillado sanitario; el fortalecimiento del modelo de diálogo, consenso y alianzas; y la gestión eficaz de las actividades operativas y comerciales de la Empresa. Han asumido y desarrollado el compromiso de mejorar cada día para asegurar los servicios de agua potable y saneamiento a 617 mil familias nicaragüenses.

Cumplimiento de metas relevantes

- En gestión comercial se lograron ingresos por colecta de C\$1,843 millones, 100.5% de la meta y un 21.0% de incremento con relación al 2014; y en la parte operativa se logró reducir el índice de agua no facturada de 52.8% a 51.4%.

- Monitoreo, Análisis y Documentación de las Pruebas de Laboratorio a 5,135 fuentes de agua rurales que abastecen a 296 mil familias y rehabilitación de 126 sistemas de agua potable rurales con bombeo eléctrico que atienden a 12 mil familias en el modelo de alianzas con Nuevo FISE, INIFOM, Gobiernos Locales, Gabinetes de la Familia y MINSA.

Los Compromisos de Buen Gobierno (CBG) se definieron en la atención de tres resultados y tres indicadores relacionados con:

- Habilitación de nuevas conexiones de agua potable. Se programaron 13,507 para 72,938 protagonistas y se ejecutaron 23,851 con 128,795 protagonistas atendidos.
- Nuevos servicios de saneamiento. Se programaron 11,687 para 63,115 protagonista y se ejecutaron 14,911 nuevas conexiones, atendiendo a 80,519 protagonista.
- Hogares con servicios mejorados de Agua Potable. Se programaron 43,496 hogares con un total de 234,878 personas y se ejecutó en 100%.

EMPRESA NACIONAL DE TRANSMISIÓN ELÉCTRICA

El presupuesto anual actualizado de transferencia presupuestaria es de C\$1,159.5 millones, de los cuales C\$15.1 millones se destinan a gasto corriente y C\$1,144.4 millones a gasto de capital. La ejecución presupuestaria total es de C\$1,141.7 millones, es decir 98.5% de su presupuesto actualizado, siendo para el gasto corriente de 69.5% y en capital 98.8%, localizado totalmente en el PIP.

PROGRAMA USURA CERO

El Presupuesto anual actualizado de transferencia presupuestaria es de C\$100.5 millones, de los cuales C\$70.0 millones corresponden a gastos corrientes y C\$30.5 millones a gastos de capital.

La ejecución total es de C\$99.2 millones, es decir el 98.7% del presupuesto actualizado, siendo para el gasto corriente C\$68.8 millones (98.2%) y para gasto de capital C\$30.4 millones (99.9%).

Las protagonistas del programa para el año 2015 fueron de 54,606 y recibieron 65,633 créditos que representan colocaciones de C\$423.1

millones. Estas protagonistas fueron atendidas en 3,034 barrios de 128 municipios del país y fue posible por el nivel de recuperación de 99.3% alcanzado que corresponde a C\$304.0 millones.

De las socias con créditos, el 23.3% corresponden a negocios del sector comercio, el 42.2% corresponden a gastronomía y el 34.5% se ubican en otros sectores productivos.

La distribución corresponde:

Departamento	No. Municipios	Socias Atendidas	No. Grupos	Total Créditos	Monto C\$	%
Madriz	9	1,858	416	2,184	12,786,000	3.0
Nueva Segovia	10	1,765	399	2,078	11,740,400	3.0
Estelí	6	3,899	944	4,950	31,685,400	3.0
Chinandega	13	5,674	1,378	7,157	47,272,700	3.0
León	10	4,444	971	5,031	32,269,100	3.0
Managua	9	11,271	2,420	12,772	80,835,400	3.0
Masaya	9	5,482	1,306	6,817	44,350,600	3.0
Carazo	8	3,685	818	4,241	28,810,100	3.0
Granada	4	2,293	580	2,992	19,103,800	3.0
Rivas	11	3,750	889	4,710	30,497,700	3.0
Boaco	6	1,876	472	2,436	16,114,200	3.0
Chontales	7	1,516	332	1,721	11,000,000	3.0
Matagalpa	12	2,107	449	2,352	15,495,600	3.0
Jinotega	7	2,252	516	2,684	17,810,300	3.0
Zelaya Central	5	2,548	635	3,321	22,012,200	3.0
Rio San Juan	2	186	36	187	1,354,300	3.0
TOTAL	128	54,606	12,561	65,633	423,137,800	3.0

Recuperaciones y Saldos de Cartera

Se recuperó la suma de C\$304.0 millones, de los cuales Nueva Segovia es el que tiene más bajo nivel de recuperación con 92.7%.

Departamento	Meta	Recuperación	%
	Córdobas		
Madriz	3,196,330	3,197,084	100.0
Nueva Segovia	6,676,489	6,187,269	92.7
Estelí	16,721,038	16,786,107	100.4
Chinandega	25,736,866	25,752,227	100.1
León	26,762,030	26,538,762	99.2
Managua	97,528,885	96,592,504	99.0
Masaya	37,664,480	37,387,466	99.3
Carazo	15,596,460	15,571,662	99.8
Granada	13,102,284	12,765,075	97.4
Rivas	17,009,876	17,029,987	100.1
Boaco	8,145,778	8,173,539	100.3
Chontales	5,702,166	6,268,582	109.9
Matagalpa	10,070,277	9,951,689	98.8
Jinotega	10,559,570	10,588,373	100.3
Zelaya Central	10,301,714	9,777,321	94.9
Rio San Juan	1,419,726	1,410,375	99.3
TOTAL	306,193,969	303,978,024	99.3

Se han realizado coordinaciones interinstitucionales con: ENACAL, Policía Nacional, MINED, INATEC y las Alcaldías Municipales, para la colocación de cajas con el fin de automatizar y agilizar la atención a las protagonistas; asimismo, garantizar el resguardo y seguridad durante la entrega de créditos. Se les está impartiendo capacitaciones en colegios o centros de estudios sobre administración de pequeños negocios.

ANEXO ESTADÍSTICO

Cuadro No. 1

Gobierno Central
Ingresos, Gastos y Financiamiento
Ejecución Período 2015
Córdoba

CONCEPTO	Presupuesto Actualizado	Ejecución Devengado	Grado de Ejecución %
I. Ingresos Totales	57,859,216,907.18	58,170,512,449.18	100.5
A. Ingresos Corrientes	57,852,216,907.18	58,164,681,671.21	100.5
Ingresos Tributarios	53,669,081,864.00	54,127,920,035.76	100.9
Ingresos no Tributarios	4,013,955,143.18	3,823,197,020.48	95.2
Rentas de la Propiedad	119,179,900.00	196,897,948.33	165.2
Transferencias Corrientes	50,000,000.00	16,666,666.64	33.3
B. Ingresos de Capital	7,000,000.00	5,830,777.97	83.3
II. Gastos Totales	64,818,789,849.43	63,640,726,305.65	98.2
A. Gastos Corrientes	46,799,192,609.51	46,005,564,546.08	98.3
Gastos de Consumo	30,959,439,202.80	30,393,481,744.63	98.2
Rentas de la Propiedad	2,766,225,743.99	2,711,800,866.07	98.0
Transferencias Corrientes	13,073,527,662.72	12,900,281,935.38	98.7
B. Gastos de Capital	18,019,597,239.92	17,635,161,759.57	97.9
Inversión Real Directa	8,545,198,083.26	8,276,188,653.66	96.9
Transferencias de Capital	9,408,879,156.66	9,293,453,105.91	98.8
Inversión Financiera	65,520,000.00	65,520,000.00	100.0
III. Superávit o Déficit Presupuestario Global (I - II)	(6,959,572,942.25)	(5,470,213,856.47)	78.6
IV. Necesidad de Financiamiento Neto	6,959,572,942.25	5,470,213,856.47	78.6
A. Donaciones Internas	585,361,690.00	519,019,167.70	88.7
B. Donaciones Externas	3,201,533,977.13	2,928,855,383.31	91.5
C. Financiamiento Externo Neto	7,233,788,168.12	7,087,487,892.46	98.0
Desembolsos	8,991,310,258.12	8,707,095,486.84	96.8
Amortización	(1,757,522,090.00)	(1,619,607,594.38)	92.2
D. Financiamiento Interno Neto	(4,061,110,893.00)	(5,065,148,587.00)	124.7
Amortización	(6,066,314,941.00)	(5,990,253,393.23)	98.7
Bonos de la República	2,170,000,000.00	1,841,431,333.65	84.9
Variación de Disponibilidades	(164,795,952.00)	(1,281,543,609.42)	
Otros		365,217,082.00	

Nota: La Variación de Disponibilidades, lo negativo significa aumento y lo positivo uso.

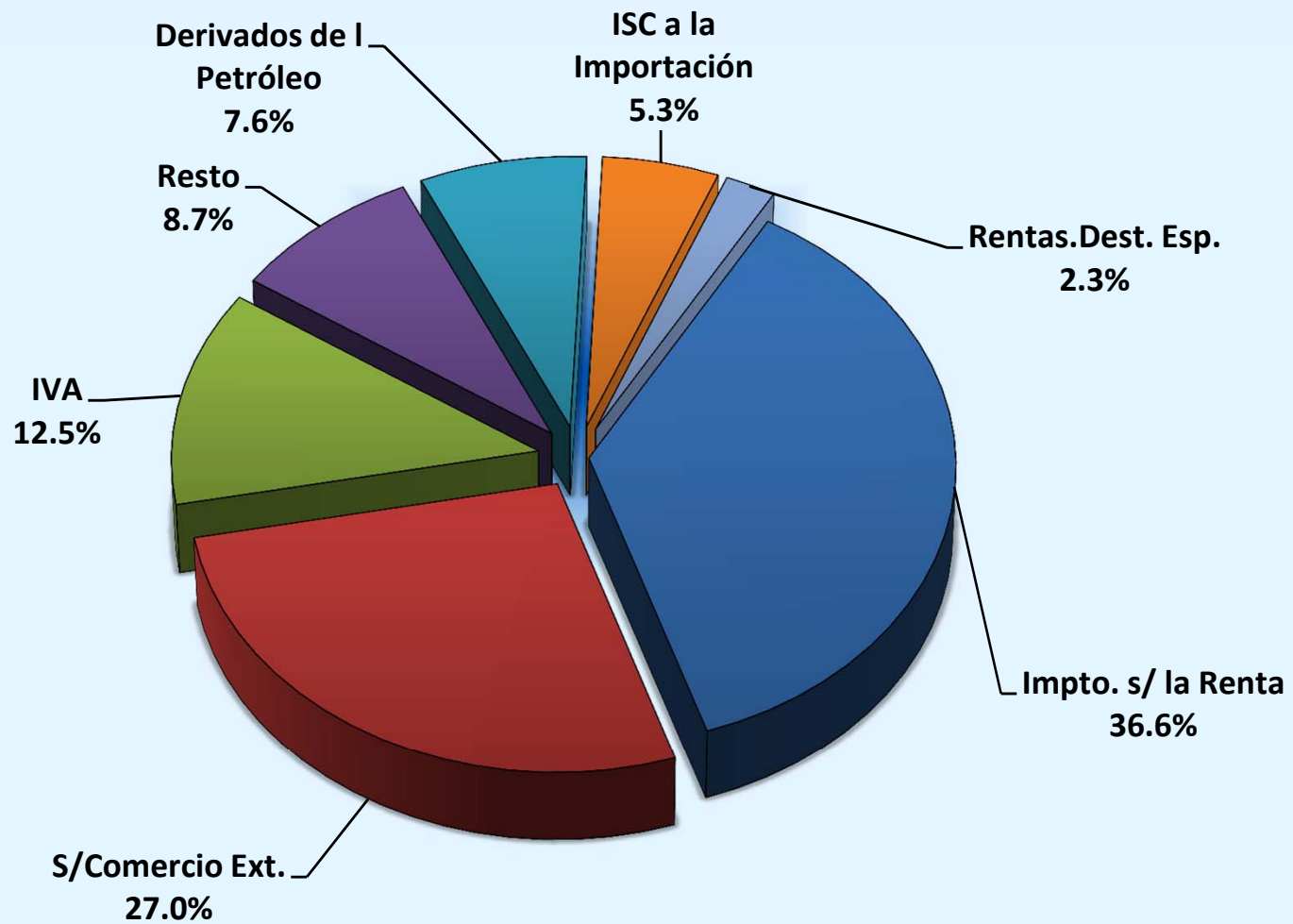
Cuadro No. 2

Gobierno Central
Ingresos Totales
Percibido 2015
(Córdoba)

CONCEPTO	Presupuesto Actualizado	Ingresos Percibidos	Grado de Ejecución %
INGRESOS CORRIENTES	57,852,216,907.18	58,164,681,671.21	100.5
INGRESOS TRIBUTARIOS	53,669,081,864.00	54,127,920,035.76	100.9
Sobre los Ingresos	21,414,599,998.00	21,313,260,406.42	99.5
Impuesto sobre la Renta	21,390,637,408.00	20,799,947,318.63	97.2
Otros Impuestos Directos		(208.83)	
Transferencia de Bienes	23,962,590.00	513,313,296.62	2,142.1
Sobre la Producción, Consumo y Transacciones Internas	16,666,325,387.00	17,121,448,205.40	102.7
Impuesto al Valor Agregado IVA	7,189,937,595.00	7,258,853,637.13	101.0
Impuesto Selectivo al Consumo (ISC)	6,495,413,106.00	6,667,561,292.23	102.7
Rones y Aguardientes	254,613,000.00	264,134,147.86	103.7
Cervezas	1,322,934,662.00	1,370,485,526.46	103.6
Cigarrillos		20,907.03	
Gaseosas	490,055,872.00	500,553,189.11	102.1
Derivados del Petróleo	4,341,852,572.00	4,396,408,901.10	101.3
Otros Selectivos al Consumo	85,957,000.00	135,958,620.67	158.2
Impuesto Selectivo al Consumo a la Importación	2,884,493,119.00	3,105,268,567.00	107.7
Impuesto de Timbres Fiscales (ITF)	96,481,567.00	89,764,709.04	93.0
Impuestos sobre el Comercio Exterior	15,588,156,479.00	15,693,211,423.94	100.7
Derechos Arancelarios a la Importación (DAI)	2,083,547,914.00	2,155,126,303.44	103.4
Impuesto al Valor Agregado de las Importaciones	13,427,821,396.00	13,454,846,754.95	100.2
35% a Bienes y Serv. proced. u origen Hondureño y Colombiano	76,787,169.00	83,238,365.55	108.4
INGRESOS NO TRIBUTARIOS	4,013,955,143.18	3,823,197,020.48	95.2
Tasas	78,610,913.00	68,722,165.89	87.4
Servicios de Importaciones	75,330,868.00	66,568,671.27	88.4
Otros Servicios del Sector Forestal	3,280,045.00	2,153,494.62	65.7
Derechos	567,192,126.95	486,294,605.12	85.7
Derechos Consulares	78,580,026.00	78,322,998.15	99.7
Derecho de Superficie Exploración Sector Minero	88,365,074.00	89,176,255.35	100.9
Derecho sobre Explotación Sector Minero	332,607,940.95	261,935,961.63	78.8
Derecho Superficial de Recursos Geotérmicos		202.93	#DIV/0!
Derecho de Explotación de Recursos Geotérmicos	1,044,372.00	800,409.00	76.6
Derechos por Aprovechamiento a los recursos pesqueros	5,910,698.00	6,729,393.54	113.9
Derecho de Aprovechamiento Sector Forestal	45,544,729.00	35,684,227.72	78.3
Derecho de Vigencia Sector Forestal	875,891.00	481,706.52	55.0
Derechos de Vigencia Sector Pesca	14,263,396.00	13,163,450.28	92.3
Multas	301,528,316.00	257,055,405.11	85.3
Multas al Sector Forestal	1,200,000.00	1,727,348.48	143.9
Multas por Infracciones de Tránsito	210,000,000.00	177,284,880.37	84.4
Multas del Sector Pesca	1,455,720.00	1,158,216.23	79.6
Multas por Derecho de Superficie y Explotación Minera	200,000.00	182,846.18	91.4
Otras Multas	88,672,596.00	76,702,113.85	86.5
Subastas	7,500,000.00	2,068,062.24	27.6
Subastas por Decomiso	7,500,000.00	2,068,062.24	27.6
Otros Ingresos No Tributarios	3,059,123,787.23	3,009,056,782.12	98.4
Utilidad por Diferencia de Cambios	202,896,400.00	202,559,662.29	99.8
Tributo Especial para FOMAV	1,186,588,267.13	1,200,844,244.89	101.2
Ingresos e Intereses por Glosas	645,303.00	1,266,089.41	196.2
Otros Ingresos no Tributarios	245,208,037.00	283,389,693.59	115.6
Rentas con Destino Específico	1,423,785,780.10	1,320,997,091.94	92.8
RENTAS DE LA PROPIEDAD	119,179,900.00	196,897,948.33	165.2
Intereses Obtenidos por Préstamos	94,469,100.00	169,986,405.77	179.9
Intereses por Préstamos Internos	94,469,100.00	169,986,405.77	179.9
Intereses Obtenidos por Depósitos	24,710,800.00	26,911,542.56	108.9
Intereses por Depósitos Internos	24,710,800.00	26,911,542.56	108.9
TRANSFERENCIAS CORRIENTES	50,000,000.00	16,666,666.64	33.3
Del Sector Público	50,000,000.00	16,666,666.64	33.3
De Empresas Públicas no Financieras	50,000,000.00	16,666,666.64	33.3
INGRESOS DE CAPITAL	7,000,000.00	5,830,777.97	83.3
Venta de Bienes Inmuebles	7,000,000.00	5,830,777.97	83.3
TOTAL DE INGRESOS	57,859,216,907.18	58,170,512,449.18	100.5

(*) Incluye C\$ 5,689,363.52 por cancelación de deuda en concepto de privatización de COPRENIC.

Ejecución de Ingresos 2015 Estructura Porcentual



Total de Ingresos C\$58,170,512,449.18

Gobierno Central
Ingresos Totales por Direcciones Recaudadoras
Percibido 2015
Córdoba

CONCEPTO	DIRECCIONES GENERALES			TOTAL
	INGRESOS	SERVICIOS ADUANEROS	TESORERIA	
	(29,296,799,765)			
INGRESOS CORRIENTES	37,620,104,945.40	18,921,473,985.48	1,623,102,740.33	58,164,681,671.21
INGRESOS TRIBUTARIOS	35,312,636,005.34	18,815,284,030.42		54,127,920,035.76
Sobre los Ingresos	21,296,461,186.35	16,799,220.07		21,313,260,406.42
Impuesto sobre la Renta	20,783,148,098.56	16,799,220.07		20,799,947,318.63
Otros Impuestos Directos	(208.83)			(208.83)
Transferencia de Bienes	513,313,296.62			513,313,296.62
Sobre la Producción, Consumo y Transacciones Internas	14,016,174,818.99	3,105,273,386.41		17,121,448,205.40
Impuesto al Valor Agregado IVA	7,258,848,951.37	4,685.76		7,258,853,637.13
Impuesto Selectivo al Consumo (ISC)	6,667,561,158.58	133.65		6,667,561,292.23
Rones y Aguardientes	264,134,147.86			264,134,147.86
Cervezas	1,370,485,526.46			1,370,485,526.46
Cigarrillos	20,907.03			20,907.03
Gaseosas	500,553,189.11			500,553,189.11
Derivados del Petróleo	4,396,408,767.45	133.65		4,396,408,901.10
Otros Selectivos al Consumo	135,958,620.67			135,958,620.67
Impuesto Selectivo al Consumo a la Importación		3,105,268,567.00		3,105,268,567.00
Impuesto de Timbres Fiscales (ITF)	89,764,709.04			89,764,709.04
Impuestos sobre el Comercio Exterior		15,693,211,423.94		15,693,211,423.94
Derechos Arancelarios a la Importación (DAI)		2,155,126,303.44		2,155,126,303.44
Impuesto al Valor Agregado de las Importaciones 35% a Bienes y Serv. proced. u origen Hondureño y Colombiano		13,454,846,754.95 83,238,365.55		13,454,846,754.95 83,238,365.55
INGRESOS NO TRIBUTARIOS	2,307,468,940.06	106,189,955.06	1,409,538,125.36	3,823,197,020.48
Tasas	2,153,494.62	66,568,671.27		68,722,165.89
Servicios de Importaciones		66,568,671.27		66,568,671.27
Otros Servicios del Sector Forestal	2,153,494.62			2,153,494.62
Derechos	407,971,606.97		78,322,998.15	486,294,605.12
Derechos Consulares			78,322,998.15	78,322,998.15
Derecho de Superficie Exploración Sector Minero	89,176,255.35			89,176,255.35
Derecho sobre Explotación Sector Minero	261,935,961.63			261,935,961.63
Derecho Superficial de Recursos Geotérmicos	202.93			202.93
Derecho de Explotación de Recursos Geotérmicos	800,409.00			800,409.00
Derechos por Aprovechamiento a los recursos pesqueros	6,729,393.54			6,729,393.54
Derecho de Aprovechamiento Sector Forestal	35,684,227.72			35,684,227.72
Derecho de Vigencia Sector Forestal	481,706.52			481,706.52
Derechos de Vigencia Sector Pesca	13,163,450.28			13,163,450.28
Multas	216,889,570.26	35,080,498.69	5,085,336.16	257,055,405.11
Multas al Sector Forestal	1,727,348.48			1,727,348.48
Multas por Infracciones de Tránsito	177,284,880.37			177,284,880.37
Multas del Sector Pesca	1,158,216.23			1,158,216.23
Multas por Derecho de Superficie y Explotación Minera	182,846.18			182,846.18
Otras Multas	36,536,279.00	35,080,498.69	5,085,336.16	76,702,113.85
Subastas	2,068,062.24			2,068,062.24
Subastas por Decomiso	2,068,062.24			2,068,062.24
Otros Ingresos No Tributarios	1,678,386,205.97	4,540,785.10	1,326,129,791.05	3,009,056,782.12
Utilidad por Diferencia de Cambios			202,559,662.29	202,559,662.29
Tributo Especial para FOMAV	1,200,844,244.89			1,200,844,244.89
Ingresos e Intereses por Glosas	464,823.50		801,265.91	1,266,089.41
Otros Ingresos no Tributarios	262,176,171.27	1,961,046.62	19,252,475.70	283,389,693.59
Rentas con Destino Especifico	214,900,966.31	2,579,738.48	1,103,516,387.15	1,320,997,091.94
RENTAS DE LA PROPIEDAD			196,897,948.33	196,897,948.33
Intereses Obtenidos por Préstamos			169,986,405.77	169,986,405.77
Intereses por Préstamos Internos			169,986,405.77	169,986,405.77
Intereses Obtenidos por Depósitos			26,911,542.56	26,911,542.56
Intereses por Depósitos Internos			26,911,542.56	26,911,542.56
TRANSFERENCIAS CORRIENTES			16,666,666.64	16,666,666.64
Del Sector Público			16,666,666.64	16,666,666.64
De Empresas Públicas no Financieras			16,666,666.64	16,666,666.64
INGRESOS DE CAPITAL			5,830,777.97	5,830,777.97
Venta de Bienes Inmuebles			5,830,777.97	5,830,777.97
TOTAL DE INGRESOS	37,620,104,945.40	18,921,473,985.48	1,628,933,518.30	58,170,512,449.18

(*) Incluye C\$ 5,689,363.52 por cancelación de deuda en concepto de privatización de COPRENC.

Cuadro No. 3 - A

Gobierno Central
Detalle del Rubro de Rentas con Destino Especifico
Percibido 2015
(Córdobas)

CONCEPTO / ENTIDAD	Presupuesto Actualizado	Ingresos Percibidos	Grado de Ejecución %
Rentas con Destino Especifico	1,423,785,780.10	1,320,997,091.94	92.8
Corte Suprema de Justicia	69,850,000.00	1,000.00	0.0
Contraloría General de la República	27,757.00	27,757.00	100.0
Ministerio de Gobernación	224,665,119.00	225,076,791.96	100.2
Ministerio de Relaciones Exteriores	3,707,143.00	2,266,992.46	61.2
Ministerio de Hacienda y Crédito Público	29,462,206.00	32,438,874.29	110.1
Dirección General de Ingresos	210,265,267.58	214,900,966.31	102.2
Servicios de Tránsito (Policía Nacional)	81,142,816.00	79,044,270.66	97.4
Fondo Nacional de Seguridad y Educación Vial (Policía Nacional)	9,452,894.88	6,993,607.67	74.0
ISC-IMI	108,315,592.29	108,315,592.29	100.0
Fondo Nacional para la Prevención de Incendios	11,353,964.41	13,540,522.88	119.3
Fondo para Atención a las Víctimas de Accidentes		7,006,972.81	#¡DIV/0!
Dirección General de Servicios Aduaneros		2,579,738.48	#¡DIV/0!
Ministerio de Fomento, Industria y Comercio	60,338,435.00	52,820,497.48	87.5
Ministerio de Educación	6,930,000.00	7,811,979.84	112.7
Ministerio Agropecuario	12,342,198.32	9,120,949.52	73.9
Instituto Nicaragüense de Tecnología Agropecuaria (INTA)	12,342,198.32	8,955,174.77	72.6
Instituto Nacional Forestal		165,774.75	
Ministerio de Transporte e Infraestructura	72,269,882.00	76,868,316.18	106.4
Ministerio de Salud	130,610,000.00	100,137,525.21	76.7
Ministerio del Trabajo	7,248,865.67	7,314,894.77	100.9
Ministerio del Ambiente y de los Recursos Naturales	19,970,269.08	19,970,269.08	100.0
Ministerio de la Familia, Adolescencia y Niñez	44,091,549.28	44,091,549.28	100.0
Instituto Nicaragüense de Estudios Territoriales	33,575,642.03	33,840,765.86	100.8
Instituto de la Vivienda Urbana y Rural	1,431,764.00	1,592,901.27	111.3
Dirección General de Servicios Aduaneros	169,430,424.00	170,693,880.07	100.7
Consejo Nacional del Deporte, la Educación Física y la Recreación Física	42,250,000.00	42,250,000.00	100.0
Instituto Nacional de Información de Desarrollo	275,000.00	95,878.17	34.9
Instituto Nacional Forestal	234,553.00	45,290.96	19.3
Instituto Nicaragüense de Deportes	3,275,437.27	3,362,887.27	102.7
Instituto de Protección y Sanidad Agropecuaria	214,014,269.87	214,333,512.19	100.1
Procuraduría General de la República	715,000.00	614,231.60	85.9
Policía Nacional	66,804,998.00	58,739,642.69	87.9

Cuadro No. 3 - B

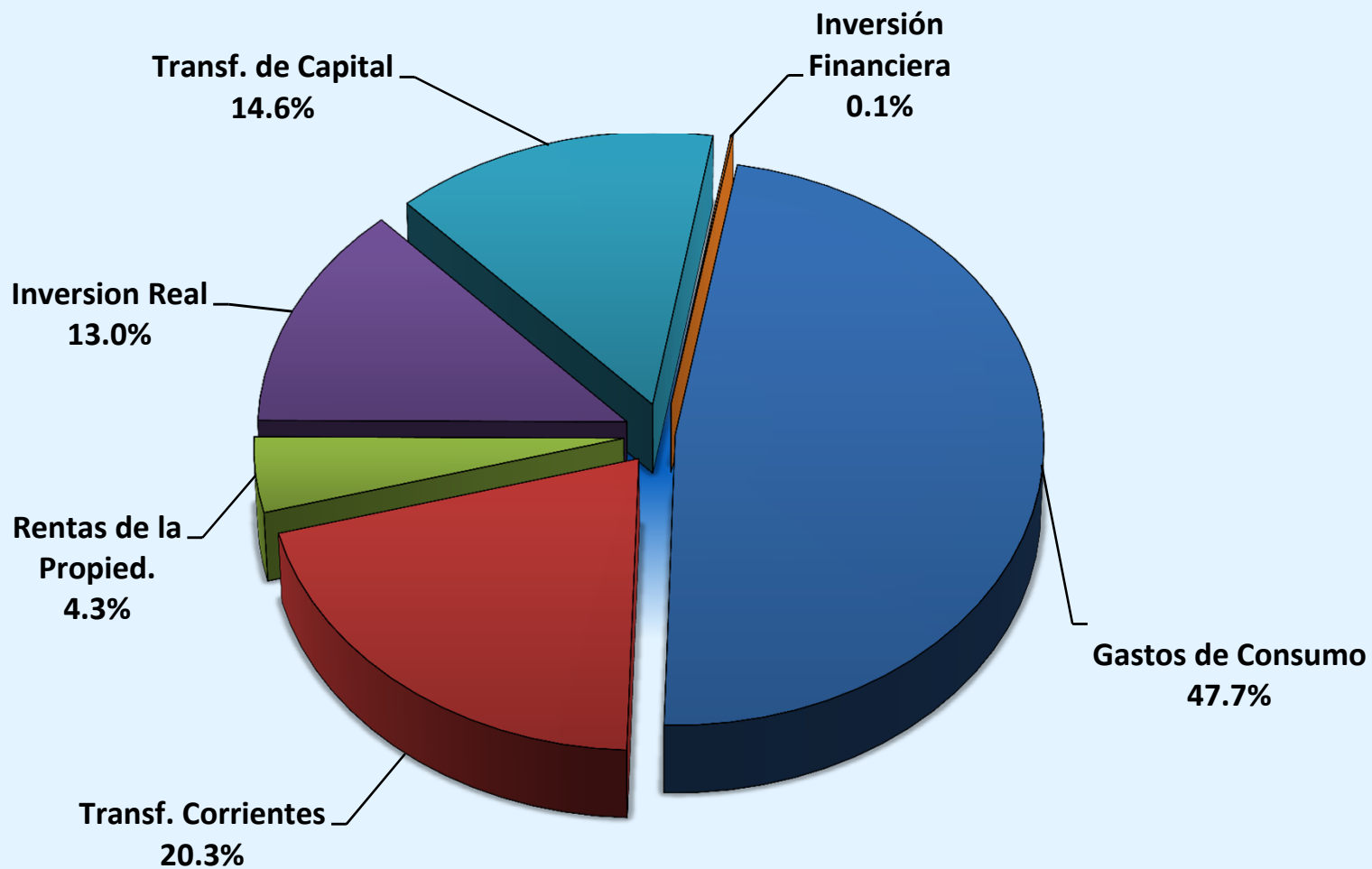
Gobierno Central
Detalle de Transferencias Corrientes por Entes y Empresas
Percibido 2015
(Córdobas)

CONCEPTO	Presupuesto Actualizado	Ingresos Percibidos	Grado de Ejecución %
TRANSFERENCIAS CORRIENTES	50,000,000.00	16,666,666.64	33.3
Del Sector Público	50,000,000.00	16,666,666.64	33.3
De Empresas Públicas no Financieras	50,000,000.00	16,666,666.64	33.3
Petróleos de Nicaragua	50,000,000.00	16,666,666.64	33.3

DE: ENERO A: DICIEMBRE

CONCEPTO	PRESUPUESTO ACTUALIZADO	DEVENGADO ACUMULADO	GRADO DE EJECUCION %.
GASTO CORRIENTE	46,799,192,609.51	46,005,564,546.08	98.30
GASTOS DE CONSUMO	30,959,439,202.80	30,393,481,744.63	98.17
REMUNERACIONES	20,477,748,863.46	20,341,251,360.41	99.33
BIENES Y SERVICIOS	10,481,690,339.34	10,052,230,384.22	95.90
RENTAS DE LA PROPIEDAD	2,766,225,743.99	2,711,800,866.07	98.03
INTERESES	2,761,352,911.17	2,706,985,407.61	98.03
INTERESES INTERNOS	1,517,487,361.00	1,484,984,134.06	97.86
INTERESES AL EXTERIOR	1,243,865,550.17	1,222,001,273.55	98.24
DERECHOS SOBRE BIENES E INTANGIBLES	4,872,832.82	4,815,458.46	98.82
TRANSFERENCIAS CORRIENTES	13,073,527,662.72	12,900,281,935.38	98.67
AL SECTOR PRIVADO	2,356,963,972.38	2,313,083,641.53	98.14
AL SECTOR PÚBLICO	10,551,970,689.98	10,423,372,187.34	98.78
AL SECTOR EXTERNO	164,593,000.36	163,826,106.51	99.53
GASTO CAPITAL	18,019,597,239.92	17,635,161,759.57	97.87
INVERSIÓN REAL DIRECTA	8,545,198,083.26	8,276,188,653.66	96.85
FORMACIÓN BRUTA DE CAPITAL FIJO	8,324,594,004.27	8,066,245,604.53	96.90
TIERRAS Y TERRENOS	11,374,998.42	1,641,073.75	14.43
ACTIVOS INTANGIBLES	209,229,080.57	208,301,975.38	99.56
TRANSFERENCIAS DE CAPITAL	9,408,879,156.66	9,293,453,105.91	98.77
AL SECTOR PRIVADO	482,092,144.47	450,804,417.78	93.51
AL SECTOR PÚBLICO	8,926,787,012.19	8,842,648,688.13	99.06
INVERSION FINANCIERA	65,520,000.00	65,520,000.00	100.00
INCREMENTO DE OTROS ACTIVOS FINANCIERC	65,520,000.00	65,520,000.00	100.00
TOTAL GASTOS	64,818,789,849.43	63,640,726,305.65	98.18
AMORTIZACION			
DEUDA INTERNA	6,066,314,941.00	5,990,253,393.23	98.75
DEUDA EXTERNA	1,757,522,090.00	1,619,607,594.38	92.15
TOTAL AMORTIZACION	7,823,837,031.00	7,609,860,987.61	97.27
TOTAL GASTOS + AMORTIZACION	72,642,626,880.43	71,250,587,293.26	98.08

Ejecución de Egresos 2015 Clasificación Económica



Ejecución de Gastos C\$63,640,726,305.65

Cuadro No. 5

SUBSISTEMA : SIEP
 APLICACION : SIEP
 ENTIDAD : DGP
 USUARIO : DGP027

PRODUCCION 2015
 MINISTERIO DE HACIENDA Y CREDITO PUBLICO
 CLASIFICACION ECONOMICA POR OBJETO DEL GASTO
 (DEVENGADO ACUMULADO)
 DE ENERO A DICIEMBRE

PAGINA: 1 de 1
 FECHA: 16/03/2016
 HORA: 03:53:54 PM
 REPORTE: PRPSIEP121

CONCEPTO	GASTO CORRIENTE	GASTO DE CAPITAL	TOTAL
SERVICIOS PERSONALES	20,341,251,360.41	20,737,946.43	20,361,989,306.84
SERVICIOS NO PERSONALES	4,812,424,238.37	385,825,779.75	5,198,250,018.12
MATERIALES Y SUMINISTROS	4,972,746,026.10	33,495,653.60	5,006,241,679.70
BIENES DE USO	0.00	7,836,129,273.88	7,836,129,273.88
TRANSFERENCIAS CORRIENTES	12,900,281,935.38	0.00	12,900,281,935.38
TRANSFERENCIAS DE CAPITAL	0.00	9,293,453,105.91	9,293,453,105.91
ACTIVOS FINANCIEROS	0.00	65,520,000.00	65,520,000.00
SERVICIOS DE LA DEUDA	2,978,860,985.82	0.00	2,978,860,985.82
TOTAL GASTOS	46,005,564,546.08	17,635,161,759.57	63,640,726,305.65
AMORTIZACION			7,609,860,987.61
Amortización deuda interna a corto plazo			1,790,731,939.46
Amortización deuda interna a largo plazo			4,199,521,453.77
Amortización deuda externa a largo plazo			1,619,607,594.38
TOTAL GASTOS + AMORTIZACION			71,250,587,293.26

SUBSISTEMA : SIEP
 APLICACION : SIEP
 ENTIDAD : DGP
 USUARIO : DGP027

Cuadro No. 6
PRODUCCION 2015
MINISTERIO DE HACIENDA Y CREDITO PUBLICO
GASTOS TOTALES POR ENTIDAD

PAGINA: 1 de 1
 FECHA: 14/03/2016
 HORA: 10:08:23 AM
 REPORTE: PRPSIEP108D

		DE: ENERO	A: DICIEMBRE	
DESCRIPCION		PRESUPUESTO ACTUALIZADO	EJECUCION DEVENGADO	GRADO DE EJECUCION %.
001000	ASAMBLEA NACIONAL	588,261,752.00	581,447,644.99	98.84
002000	CORTE SUPREMA DE JUSTICIA	2,515,054,455.00	2,445,047,292.15	97.22
003000	CONSEJO SUPREMO ELECTORAL	318,854,000.00	318,593,006.08	99.92
004000	CONTRALORÍA GENERAL DE LA REPÚBLICA	232,841,901.00	227,908,419.26	97.88
005000	PRESIDENCIA DE LA REPÚBLICA	356,487,741.60	341,947,868.94	95.92
006000	MINISTERIO DE GOBERNACIÓN	1,173,404,811.00	1,173,035,388.83	99.97
007000	MINISTERIO DE RELACIONES EXTERIORES	974,598,301.90	954,979,789.94	97.99
008000	MINISTERIO DE DEFENSA	2,712,239,712.30	2,696,641,447.33	99.42
009000	MINISTERIO DE HACIENDA Y CRÉDITO PÚBLICO	676,451,947.31	660,391,968.48	97.63
010000	MINISTERIO DE FOMENTO, INDUSTRIA Y COMERCIO	227,304,747.00	210,016,250.81	92.39
011000	MINISTERIO DE EDUCACIÓN	10,207,724,532.25	9,849,248,385.93	96.49
012000	MINISTERIO AGROPECUARIO	509,708,503.46	487,044,152.27	95.55
013000	MINISTERIO DE TRANSPORTE E INFRAESTRUCTURA	4,979,053,923.49	4,957,398,489.63	99.57
014000	MINISTERIO DE SALUD	10,956,792,851.83	10,829,678,067.10	98.84
015000	MINISTERIO DEL TRABAJO	92,049,304.67	91,967,233.61	99.91
016000	MINISTERIO DEL AMBIENTE Y DE LOS RECURSOS NATURALES	344,710,230.86	318,600,873.66	92.43
017000	MINISTERIO DE LA FAMILIA, ADOLESCENCIA Y NIÑEZ	671,013,947.10	650,839,730.11	96.99
024000	MINISTERIO DE ENERGÍA Y MINAS	428,289,975.00	417,527,964.34	97.49
025000	MINISTERIO DE ECONOMÍA FAMILIAR, COMUNITARIA, COOPERATIVA Y ASOCIATIVA	1,023,672,091.87	911,058,011.37	89.00
026000	MINISTERIO DE LA MUJER	25,503,074.00	25,255,584.70	99.03
027000	MINISTERIO DE LA JUVENTUD	87,383,160.00	87,023,282.62	99.59
028000	POLICÍA NACIONAL	2,512,997,077.92	2,505,450,854.30	99.70
020000	PROCURADURÍA GENERAL DE LA REPÚBLICA	153,412,858.00	141,596,624.17	92.30
018000	ASIGNACIONES Y SUBVENCIONES	20,005,039,008.87	19,779,166,989.21	98.87
019000	SERVICIO DE LA DEUDA PÚBLICA	3,045,939,941.00	2,978,860,985.82	97.80
TOTAL GASTOS		64,818,789,849.43	63,640,726,305.65	98.18

Cuadro No. 6-A

SUBSISTEMA : SIEP

PRODUCCION 2015

PAGINA: 1 de 3

APLICACION : ANEXO CIEF

MINISTERIO DE HACIENDA Y CREDITO PUBLICO

FECHA: 07/03/2016

ENTIDAD : DGP

ASIGNACIONES Y SUBVENCIONES A ENTES DESCENTRALIZADOS Y OTRAS INSTIT

HORA: 08:45:33 AM

USUARIO : DGP027

DE ENERO A DICIEMBRE

REPORTE: PRPSIEP005A

CONCEPTO	PRESUPUESTO ACTUALIZADO	EJECUCION DEVENGADO	GRADO DE EJECUCION %
INSTITUTO NICARAGUENSE DE TURISMO	88,894,000.00	88,894,000.00	100.00
INSTITUTO NICARAGUENSE DE FOMENTO MUNICIPAL	67,642,433.00	64,136,393.80	94.82
TRANSFERENCIAS A LAS ALCALDÍAS Y COMUNID. INDÍGENAS POR RECAUD. DE APROVECHAM. Y SERVICIO FORESTAL	21,120,598.00	15,388,518.18	72.86
SUBVENCIONES A CENTROS RELIGIOSOS, CULTURALES, DEPORTIVOS Y ORGANIZACIONES SIN FINES DE LUCRO	46,885,000.00	46,859,999.99	99.95
INSTITUTO NICARAGUENSE DE ESTUDIOS TERRITORIALES	159,668,899.22	152,446,595.25	95.48
FONDO DE INVERSIÓN SOCIAL DE EMERGENCIA	462,218,464.00	411,262,508.69	88.98
GOBIERNO REGIONAL AUTONOMO DE LA COSTA CARIBE NORTE	175,595,430.00	169,127,994.23	96.32
GOBIERNO REGIONAL AUTONOMO DE LA COSTA CARIBE SUR	136,971,874.00	136,505,997.75	99.66
EMPRESA NICARAGÜENSE DE ACUEDUCTOS Y ALCANTARILLADOS SANITARIOS	358,190,000.00	350,449,396.09	97.84
INSTITUTO DE LA VIVIENDA URBANA Y RURAL	416,321,541.54	406,756,657.98	97.70
EMPRESA NACIONAL DE TRANSMISION ELECTRICA	1,159,511,259.00	1,141,694,270.40	98.46
UNIVERSIDADES Y CENTROS DE EDUCACIÓN TÉCNICA SUPERIOR	3,802,368,860.00	3,802,368,858.00	100.00
RADIO NICARAGUA	15,426,788.00	15,426,788.00	100.00
TRANSFERENCIA MUNICIPAL	5,366,908,187.00	5,366,908,187.00	100.00
INSTITUTO TECNOLÓGICO NACIONAL	45,005,000.00	45,005,000.00	100.00
SISTEMA NACIONAL DE PREVENCION, MITIGACION Y ATENCION DE DESASTRES	366,866,214.00	364,051,603.95	99.23
CONSEJO NACIONAL DE PLANIFICACIÓN ECONÓMICA SOCIAL	836,000.00	544,357.63	65.11
DIRECCIÓN GENERAL DE INGRESOS	511,690,452.00	511,010,898.80	99.87
DIRECCIÓN GENERAL DE SERVICIOS ADUANEROS	448,787,784.00	444,143,059.76	98.97
COMISION NACIONAL DE DEMARCACIÓN Y TITULACIÓN	13,777,000.00	13,777,000.00	100.00
TRANSFERENCIA A LAS ALCALDÍAS POR RECAUDACIONES DE EXPLORACIÓN Y EXPLOTACIÓN MINERA	121,815,188.95	121,815,188.95	100.00
PARLAMENTO CENTROAMERICANO	56,417,020.00	56,417,020.00	100.00
MINISTERIO PÚBLICO	244,009,985.00	244,009,985.00	100.00
PROCURADURIA PARA LA DEFENSA DE LOS DERECHOS HUMANOS	50,639,440.00	50,639,440.00	100.00
CATEDRAL DE GRANADA	451,000.00	451,000.00	100.00
COMISIONES BANCARIAS	13,645,260.00	12,916,938.37	94.66
MUSEO ARCHIVO RUBÉN DARÍO	1,060,000.00	1,060,000.00	100.00
TEATRO MUNICIPAL JOSÉ DE LA CRUZ MENA	1,890,000.00	1,890,000.00	100.00
ACADEMIA NICARAGUENSE DE LA LENGUA	1,693,000.00	1,693,000.00	100.00
ACADEMIA DE GEOGRAFÍA E HISTORIA DE NICARAGUA	1,693,000.00	1,693,000.00	100.00
TRANSFERENCIA A LAS ALCALDIAS Y COMUNIDADES INDIGENAS POR RECAUDACION DE PESCA Y ACUICULTURA	9,912,805.00	8,093,888.41	81.65
PROYECTO DE APOYO A LAS COMUNIDADES	42,944,000.00	42,944,000.00	100.00
ASOCIACIÓN DE SCOUTS DE NICARAGUA	1,841,000.00	1,841,000.00	100.00
SECRETARÍA DE INTEGRACIÓN ECONÓMICA CENTROAMERICANA	13,650,000.00	13,374,050.00	97.98
FUNDACIÓN AMIGOS DEL ZOOLOGICO NICARAGUENSE	4,452,000.00	4,452,000.00	100.00
COOPERATIVAS DE TRANSPORTE URBANO COLECTIVO DEL MUNICIPIO DE MANAGUA Y MUNICIPIO DE CIUDAD SANDINO	273,844,002.00	273,844,001.17	100.00
INSTITUTO NACIONAL DE DEFENSA DEL CONSUMIDOR	1,500,000.00	1,500,000.00	100.00
FONDOS DE CONTRAVALOR	6,055,000.00	3,326,359.00	54.94
SUBSIDIO AL CONSUMO DE ENERGIA , AGUA Y TELEFONIA PARA JUBILADOS	163,114,710.00	159,879,841.51	98.02
PENSIÓN VITALICIA A EXPRESIDENTES Y EXVICEPRESIDENTES	15,892,380.00	14,799,114.95	93.12
FONDO DE MANTENIMIENTO VIAL	1,361,030,729.13	1,360,770,955.77	99.98
ORDENAMIENTO DE LA PROPIEDAD	297,158,402.00	276,464,496.30	93.04
LA GACETA	8,917,000.00	8,917,000.00	100.00
UNIVERSIDADES (ENERGÍA ELÉCTRICA, AGUA Y TELEFONÍA NACIONAL)	308,937,716.00	308,282,060.84	99.79
CATEDRAL METROPOLITANA DE LEÓN	3,120,000.00	3,120,000.00	100.00
CORTE CENTROAMERICANA DE JUSTICIA	19,681,843.00	19,296,856.96	98.04
PRONICARAGUA/PNUD	14,760,000.00	14,760,000.00	100.00
CONSEJO NACIONAL DEL CAFÉ (CONACAFE)	6,761,000.00	6,761,000.00	100.00
EMPRESA PORTUARIA NACIONAL	110,960,000.00	110,960,000.00	100.00

FILTRADO POR :

PARAMETROS ESPECIALES: Mes Inicial (mm)=1 / Mes Final (mm)=12

PRODUCCION 2015

Cuadro No. 6-A

SUBSISTEMA : SIEP

PRODUCCION 2015

PAGINA: 2 de 3

APLICACION : ANEXO CIEF

MINISTERIO DE HACIENDA Y CREDITO PUBLICO

FECHA: 07/03/2016

ENTIDAD : DGP

ASIGNACIONES Y SUBVENCIONES A ENTES DESCENTRALIZADOS Y OTRAS INSTIT

HORA: 08:45:33 AM

USUARIO : DGP027

DE ENERO A DICIEMBRE

REPORTE: PRPSIEP005A

CONCEPTO	PRESUPUESTO ACTUALIZADO	EJECUCION DEVENGADO	GRADO DE EJECUCION %
CORREOS DE NICARAGUA	18,089,000.00	18,089,000.00	100.00
FONDO NACIONAL DE DESARROLLO FORESTAL	17,491,757.00	12,512,690.31	71.53
CONSEJO NACIONAL DEL DEPORTE, LA EDUCACION FISICA Y LA RECREACION FISICA	297,017,993.00	297,016,569.08	100.00
ALCALDIA DE NIQUINOHOMO	1,000,000.00	1,000,000.00	100.00
ALCALDIA DE MANAGUA	1,133,200,720.00	1,133,200,720.00	100.00
FONDO DE DESARROLLO PESQUERO	7,750,000.00	6,610,002.43	85.29
FONDO DE DESARROLLO MINERO	59,470,117.00	58,801,626.50	98.88
INSTITUTO NACIONAL DE INFORMACIÓN DE DESARROLLO	68,604,000.00	66,160,884.50	96.44
INSTITUTO NICARAGÜENSE DE DEPORTES	26,966,034.27	26,966,034.27	100.00
TEATRO NACIONAL RUBÉN DARÍO	28,029,793.00	27,466,860.61	97.99
INSTITUTO NICARAGÜENSE DE CULTURA	75,148,779.00	75,147,227.00	100.00
INSTITUTO NICARAGÜENSE DE LA PESCA Y ACUICULTURA	51,103,140.00	51,097,839.03	99.99
INSTITUTO CONTRA EL ALCOHOLISMO Y LA DROGADICCIÓN	3,163,000.00	3,163,000.00	100.00
CONSEJO NACIONAL DE EVALUACIÓN Y ACREDITACIÓN DEL SISTEMA EDUCATIVO	8,936,000.00	8,936,000.00	100.00
ALCALDIA MUNICIPAL DE MATAGALPA	300,000.00	300,000.00	100.00
IGLESIA CATEDRAL SAN PEDRO, MATAGALPA	600,000.00	600,000.00	100.00
MOVIMIENTO INFANTIL LUIS ALFONSO VELASQUEZ FLORES	445,000.00	445,000.00	100.00
COMISION DE APELACION DEL SERVICIO CIVIL	8,194,224.00	7,658,799.95	93.47
SUBSIDIO DE ENERGÍA EN ASENTAMIENTOS EN BARRIOS ECONÓMICAMENTE VULNERABLES	217,680,001.00	194,796,497.33	89.49
UNICA (PROGRAMA PARA FORMACIÓN MAESTROS EMPÍRICOS)	21,200,000.00	21,200,000.00	100.00
INSTITUTO NICARAGÜENSE DE ACUEDUCTOS Y ALCANTARILLADOS	25,571,597.00	25,571,596.94	100.00
INSTITUTO NACIONAL DE PROMOCIÓN DE LA COMPETENCIA (PROCOMPETENCIA)	12,867,939.00	12,867,939.00	100.00
GOBIERNO TERRITORIAL INDIGENA DEL ALTO WANGKI Y BOCAY	7,000,000.00	7,000,000.00	100.00
GOBIERNO TERRITORIAL AWALTARA LUHPA NANI TASBAYA	2,000,000.00	2,000,000.00	100.00
TRANSFERENCIA A LAS ALCALDÍAS POR RECAUDACIÓN DEL IMPUESTO SELECTIVO DE CONSUMO (ISC-IMI)	108,315,592.29	108,315,592.29	100.00
AUTORIDAD NACIONAL DEL AGUA	24,429,000.00	24,429,000.00	100.00
INSTITUTO NACIONAL TECNOLÓGICO (INATEC)	166,849,614.00	146,189,777.59	87.62
BENEMERITO CUERPO DE BOMBEROS DE MANAGUA	1,060,000.00	1,060,000.00	100.00
ASOCIACION CIVIL DE CUERPO DE BOMBEROS VOLUNTARIOS DE NICARAGUA	2,120,000.00	2,120,000.00	100.00
GOBIERNO TERRITORIAL RAMA - KRIOL	1,700,000.00	1,700,000.00	100.00
GOBIERNO TERRITORIAL WANKI MAYA RIO COCO ABAJO	1,200,000.00	1,200,000.00	100.00
CONSEJO NACIONAL CONTRA EL CRIMEN ORGANIZADO	4,339,000.00	4,303,860.26	99.19
GOBIERNO TERRITORIAL SAUNI ARUNGKA (MATUMBAK)	1,500,000.00	1,500,000.00	100.00
CRUZ ROJA NICARAGUENSE	1,908,000.00	1,908,000.00	100.00
ASOCIACIÓN NICARAGUA JOVEN	2,000,000.00	2,000,000.00	100.00
FUNDACIÓN LA VERDE SONRISA	3,000,000.00	3,000,000.00	100.00
ASOCIACIÓN CIENTÍFICA CULTURAL ZOOLOGICO THOMAS BELT	1,700,000.00	1,700,000.00	100.00
GOBIERNO TERRITORIAL TWAHKA	1,500,000.00	1,500,000.00	100.00
GOBIERNO TERRITORIAL WANGKI LI AUBRA	1,200,000.00	1,200,000.00	100.00
GOBIERNO TERRITORIAL PRINZU AUHYA UN	1,200,000.00	1,200,000.00	100.00
GOBIERNO TERRITORIAL MAYANGNA SAUNI AS	1,500,000.00	1,500,000.00	100.00
COMISIÓN NACIONAL DE MICROFINANZAS (CONAMI)	5,093,000.00	5,093,000.00	100.00
FONDO PARA ADQUISICIÓN DE VIVIENDAS DE INTERÉS SOCIAL	43,904.13	0.00	0.00
FORO NICARAGUENSE DE CULTURA	750,000.00	750,000.00	100.00
TRIBUNAL ADUANERO Y TRIBUTARIO ADMINISTRATIVO	20,259,892.00	20,259,891.92	100.00
GOBIERNO TERRITORIAL INDIGENA SAUNI BAS (SIKILTA)	1,200,000.00	1,200,000.00	100.00
GOBIERNO TERRITORIAL INDIGENA AMASAU (AWASTIGNI)	1,000,000.00	1,000,000.00	100.00
GOBIERNO TERRITORIAL INDIGENA TWI-TASBA RAYA	1,200,000.00	817,600.00	68.13
GOBIERNO TERRITORIAL INDIGENA LILAMNI	1,500,000.00	1,500,000.00	100.00
GOBIERNO TERRITORIAL INDIGENA PRINZU AWALA	1,200,000.00	916,710.00	76.39

FILTRADO POR :

PARAMETROS ESPECIALES: Mes Inicial (mm)=1 / Mes Final (mm)=12

PRODUCCION 2015

Cuadro No. 6-A

SUBSISTEMA : SIEP

PRODUCCION 2015

PAGINA: 3 de 3

APLICACION : ANEXO CIEF

MINISTERIO DE HACIENDA Y CREDITO PUBLICO

FECHA: 07/03/2016

ENTIDAD : DGP

ASIGNACIONES Y SUBVENCIONES A ENTES DESCENTRALIZADOS Y OTRAS INSTITU

HORA: 08:45:33 AM

USUARIO : DGP027

DE ENERO A DICIEMBRE

REPORTE: PRPSIEP005A

CONCEPTO	PRESUPUESTO ACTUALIZADO	EJECUCION DEVENGADO	GRADO DE EJECUCION %
GOBIERNO TERRITORIAL INDIGENA CUENCA DE LAGUNA DE PERLAS	1,500,000.00	975,000.00	65.00
GOBIERNO TERRITORIAL INDIGENA TAWIRA	1,200,000.00	1,200,000.00	100.00
GOBIERNO DE LA NACION SUMU MAYANGNA	2,500,000.00	2,500,000.00	100.00
EMPRESA NICARAGUENSE DE ELECTRICIDAD	16,583,172.00	16,583,171.37	100.00
AUTORIDAD DE EL GRAN CANAL INTEROCEÁNICO DE NICARAGUA	2,359,000.00	2,359,000.00	100.00
UNIDAD DE ANÁLISIS FINANCIERO (UAF)	35,848,927.00	35,848,927.00	100.00
FONDO DE PREINVERSIÓN	43,524,216.00	42,680,750.23	98.06
GOBIERNO TERRITORIAL INDIGENA Y AFRODESCENDIENTE KARATA	1,500,000.00	1,500,000.00	100.00
GOBIERNO TERRITORIAL INDIGENA TWI WAUPASA	1,200,000.00	718,314.00	59.86
GOBIERNO TERRITORIAL INDIGENA TASBA PRI MATRIZ INDIGENA	1,500,000.00	1,500,000.00	100.00
GOBIERNO TERRITORIAL INDIGENA YAHBRA TWI	1,200,000.00	1,200,000.00	100.00
GOBIERNO TERRITORIAL TASBA PAUNI	800,000.00	643,412.00	80.43
INSTITUTO NACIONAL FORESTAL	130,506,000.00	121,674,269.91	93.23
INSTITUTO DE PROTECCION Y SANIDAD AGROPECUARIA	352,068,461.93	342,850,628.17	97.38
PROGRAMA USURA CERO	100,488,483.00	99,188,231.91	98.71
ASOCIACIÓN INSTITUTO CULTURAL RUBÉN DARÍO DE NICARAGUA	800,000.00	800,000.00	100.00
GOBIERNO COMUNAL CREOL-BLUEFIELDS	700,000.00	700,000.00	100.00
TRANSFERENCIAS A LAS ASOCIACIONES DE BOMBEROS VOLUNTARIOS POR LEY NO. 837	9,150,422.41	9,150,422.41	100.00
CINEMATECA NACIONAL	714,332.00	626,227.47	87.67
ASOCIACIÓN NACIONAL DE BEISBOL DE ALTO RENDIMIENTO (ANABAR)	3,944,000.00	3,944,000.00	100.00
ALCALDIA DE CORINTO	24,822,633.00	24,822,633.00	100.00
TOTAL ----->	20,005,039,008.87	19,779,166,989.21	98.87

FILTRADO POR :

PARAMETROS ESPECIALES: Mes Inicial (mm)=1 / Mes Final (mm)=12

PRODUCCION 2015

Cuadro No. 6 - A -1

SUBVENCIONES A IGLESIAS, TEMPLOS Y CONGREGACIONES RELIGIOSAS
IGLESIAS y CONGREGACIONES
EJECUCIÓN 2015
(CORDOBAS)

No	NOMBRE DE LA INSTITUCIÓN	PRESUPUESTO ACTUALIZADO	DEVENGADO	SALDO
1	Capilla San Martin de Porres. Ticomo, Managua.	100,000.00	100,000.00	
2	Caritas en la Arquidiócesis de Managua	1,200,000.00	1,200,000.00	
3	Catedral Metropolitana Inmaculada Concepción de María. Managua, Managua.	300,000.00	300,000.00	
4	Catedral San Juan Bautista. Jinotega, Jinotega.	100,000.00	100,000.00	
5	Coordinadora Evangélica Iglesia y Sociedad (CEPRES)	150,000.00	150,000.00	
6	Iglesia Alfa y Omega de las Asambleas de Dios. Siuna, RAAN.	50,000.00	50,000.00	
7	Iglesia Morava de Nicaragua	80,000.00	80,000.00	
8	Iglesia San José. Diriamba, Carazo.	500,000.00	500,000.00	
9	Iglesia San Pedro Apóstol. Sutiava, León.	200,000.00	200,000.00	
10	Misioneras Paulinas de Santa María. Los Robles, Jinotega.	50,000.00	50,000.00	
11	Monasterio de María, Madre de Misericordia y San José, Madres Carmelitas Descalzas	100,000.00	100,000.00	
12	Monasterio Santa María de Guadalupe, Monjas Dominicanas. Chiquilistagua, Managua.	100,000.00	100,000.00	
13	Obispado de León	330,000.00	330,000.00	
14	Parroquia de Inmaculada Concepción de María. La Concepción, Masaya.	50,000.00	50,000.00	
15	Parroquia de Nuestra Señora del Rosario. El Rosario, Carazo.	50,000.00	50,000.00	
16	Parroquia de Sagrado Corazón de Jesús. Ticuantepe, Managua.	100,000.00	100,000.00	
17	Parroquia de San Felipe Apóstol. León, León.	500,000.00	500,000.00	
18	Parroquia de San Jorge. Comarca Muhán, Villa Sandino, Chontales.	50,000.00	50,000.00	
19	Parroquia de San Nicolás de Tolentino. La Paz Centro, León.	100,000.00	100,000.00	
20	Parroquia de Santa Teresa. Santa Teresa, Carazo	150,000.00	150,000.00	
21	Parroquia de Santiago Apóstol. Jinotepe, Carazo.	100,000.00	100,000.00	
22	Parroquia Divina Misericordia. Santa Elisa, Boaco.	100,000.00	100,000.00	
23	Parroquia Espíritu Santo. Colonia Maestro Gabriel, Managua.	100,000.00	100,000.00	
24	Parroquia Jesús Nazareno. Nandaime, Granada.	100,000.00	100,000.00	
25	Parroquia Juan Pablo II. Barrio San Nicolás, Boaco.	100,000.00	100,000.00	
26	Parroquia Juan Pablo II. Sébaco, Matagalpa.	100,000.00	100,000.00	
27	Parroquia La Purísima Concepción. Reparto Belmonte, Managua.	300,000.00	300,000.00	
28	Parroquia María Auxiliadora. Los Altos, Masaya.	100,000.00	100,000.00	
29	Parroquia Nuestra Señora de Altagracia. Barrio Altagracia, Managua.	250,000.00	250,000.00	
30	Parroquia Nuestra Señora de Candelaria. Villa Rafaela Herrera, Managua.	100,000.00	100,000.00	
31	Parroquia Nuestra Señora de Fátima. San Rafael del Sur.	50,000.00	50,000.00	
32	Parroquia Nuestra Señora de Guadalupe. Chinandega, Chinandega.	100,000.00	100,000.00	
33	Parroquia Nuestra Señora de Guadalupe. Estelí, Estelí.	150,000.00	150,000.00	
34	Parroquia Nuestra Señora de Guadalupe. Granada, Granada.	100,000.00	100,000.00	
35	Parroquia Nuestra Señora de la Asunción (Catedral de Juigalpa). Juigalpa, Chontales.	100,000.00	100,000.00	
36	Parroquia Nuestra Señora de la Asunción. Tisma, Masaya.	100,000.00	100,000.00	
37	Parroquia Nuestra Señora de la Luz. Morrito, Río San Juan.	100,000.00	100,000.00	
38	Parroquia Nuestra Señora de la Medalla Milagrosa. Camoapa, Boaco.	100,000.00	100,000.00	
39	Parroquia Nuestra Señora de la Merced. Barrio Larreynaga, Managua.	550,000.00	550,000.00	
40	Parroquia Nuestra Señora de los Remedios. Quezalaguaque, León.	500,000.00	500,000.00	
41	Parroquia Nuestra Señora del Perpetuo Socorro. Boaco, Boaco.	100,000.00	100,000.00	
42	Parroquia Nuestro Señor Jesús de la Divina Misericordia. Sébaco, Matagalpa.	100,000.00	100,000.00	
43	Parroquia San Antonio. Jinotepe, Carazo.	100,000.00	100,000.00	
44	Parroquia San Caralampio. Diriamba, Carazo.	100,000.00	100,000.00	
45	Parroquia San Diego Alcalá. Altagracia, Isla de Ometepe, Rivas.	100,000.00	100,000.00	

Cuadro No. 6 - A -1

SUBVENCIONES A IGLESIAS, TEMPLOS Y CONGREGACIONES RELIGIOSAS
IGLESIAS y CONGREGACIONES
EJECUCIÓN 2015
(CORDOBAS)

No	NOMBRE DE LA INSTITUCIÓN	PRESUPUESTO ACTUALIZADO	DEVENGADO	SALDO
46	Parroquia San Francisco de Asís. San Francisco del Norte, Chinandega.	80,000.00	80,000.00	
47	Parroquia San Ignacio de Loyola. Barrio Bello Amanecer, Ciudad Sandino.	100,000.00	100,000.00	
48	Parroquia San Isidro Labrador. Barrio El Coyolar, León.	100,000.00	100,000.00	
49	Parroquia San José. Chinandega	80,000.00	80,000.00	
50	Parroquia San Juan Bautista (Catedral de Madera). Sutiava, León.	400,000.00	400,000.00	
51	Parroquia San Juan Bautista. Masaya, Masaya.	100,000.00	100,000.00	
52	Parroquia San Juan Bautista. San Juan de Oriente, Masaya.	250,000.00	250,000.00	
53	Parroquia San Juan Pablo II. Comunidad Los Chinamos, Santo Domingo, Chontales.	100,000.00	100,000.00	
54	Parroquia San Judas Tadeo. Barrio San Judas, Managua.	100,000.00	100,000.00	
55	Parroquia San Marcos Evangelista. San Marcos, Carazo.	200,000.00	200,000.00	
56	Parroquia San Martín de Porres. Juigalpa, Chontales.	50,000.00	50,000.00	
57	Parroquia San Martín de Porres. Teustepe, Boaco.	75,000.00	75,000.00	
58	Parroquia San Mateo Evangelista. Barrio Concepción de María, Managua.	100,000.00	100,000.00	
59	Parroquia San Nicolás. San Nicolás, Estelí.	100,000.00	100,000.00	
60	Parroquia San Pedro Apóstol. Villa Sandino, Chontales.	50,000.00	50,000.00	
61	Parroquia San Rafael Arcángel. Waspán, Río Coco, RAAN.	100,000.00	100,000.00	
62	Parroquia San Sebastián. Achuapa, León.	100,000.00	100,000.00	
63	Parroquia Santa Ana. Nindirí, Masaya.	200,000.00	200,000.00	
64	Parroquia Santa Cruz. Santo Domingo, Chontales.	50,000.00	50,000.00	
65	Parroquia Santa Gema Galgani. Colonia Morazán, Managua.	100,000.00	100,000.00	
66	Parroquia Santa Gema. Barrio Carlos Rizo, Jinotega.	100,000.00	100,000.00	
67	Parroquia Santa Teresita del Niño Jesús. Villa El Carmen, Managua.	100,000.00	100,000.00	
68	Parroquia Santiago Apóstol. El Realejo, Chinandega.	80,000.00	80,000.00	
69	Parroquia Santiago Apóstol. Nagarote, León.	300,000.00	300,000.00	
70	Parroquia Santiago Apóstol. Somoto, Madriz.	100,000.00	100,000.00	
71	Parroquia Santísimo Redentor. Chinandega, Chinandega.	80,000.00	80,000.00	
72	Parroquia Santo Tomás Apóstol. Chinandega.	80,000.00	80,000.00	
73	Parroquia Santo Tomás Apóstol. Barrio José Dolores Estrada, Managua.	100,000.00	100,000.00	
74	Santuario Arquidiocesano, Nuestra Señora de Lourdes.	500,000.00	500,000.00	
75	Santuario Diocesano de Nuestra Señora de la Merced. León, León.	200,000.00	200,000.00	
76	Seminario Arquidiocesano La Purísima. Managua.	400,000.00	400,000.00	
77	Seminario Menor Diocesano San Ramón. León.	100,000.00	100,000.00	
78	Seminario Menor Nuestra Señora de la Asunción. Managua.	100,000.00	100,000.00	
79	Sociedad Bíblica de Nicaragua, Sociedad Bíblica, Casa de la Biblia (SBN)	100,000.00	100,000.00	
80	Templo Nuestro Señor San José. El Viejo, Chinandega.	50,000.00	50,000.00	
81	Vicaría Parroquial Santa Ana. Juigalpa, Chontales.	50,000.00	50,000.00	
82	Centro Pastoral Arquidiocesano Juan Pablo II. Dolores, Carazo.	100,000	100,000	
83	Parroquia de San Miguel Arcángel. Masaya, Masaya.	50,000.00	50,000.00	
84	Parroquia María Reina de la Paz. Barrio Batahola Sur, Managua.	50,000.00	50,000.00	
85	Parroquia Nuestra Señora de Dolores (Ermita de Dolores). León, León.	50,000.00	50,000.00	
86	Parroquia Nuestra Señora de Guadalupe. El Pueblecito, Chichigalpa, Chinandega.	50,000.00	50,000.00	
87	Parroquia Nuestra Señora de la Asunción. Ocotál, Nueva Segovia.	100,000.00	100,000.00	
88	Parroquia Nuestra Señora de La Luz. Bo. La Luz, Managua.	100,000.00	100,000.00	
89	Parroquia Nuestra Señora de los Dolores. Santa María de Pantasma, Jinotega.	50,000.00	50,000.00	
90	Parroquia Nuestro Señor de Veracruz. Comunidad de Veracruz del Cacao, Ciudad Darío, Matagalpa.	50,000.00	50,000.00	

Cuadro No. 6 - A -1

SUBVENCIONES A IGLESIAS, TEMPLOS Y CONGREGACIONES RELIGIOSAS
IGLESIAS y CONGREGACIONES
EJECUCIÓN 2015
(CORDOBAS)

No	NOMBRE DE LA INSTITUCIÓN	PRESUPUESTO ACTUALIZADO	DEVENGADO	SALDO
91	Parroquia Sagrado Corazón de Jesús. Chacra Seca, León, León.	50,000.00	50,000.00	
92	Parroquia Sagrado Corazón de Jesús. Comunidad las Calabazas, Ciudad Darío, Matagalpa.	50,000.00	50,000.00	
93	Parroquia de San José Obrero. Colonia Primero de Mayo, Managua.	100,000.00	100,000.00	
94	Parroquia San José. San José de Bocay, Jinotega.	100,000.00	100,000.00	
95	Parroquia San Juan Bautista. La Concepción, Masaya.	50,000.00	50,000.00	
96	Parroquia San Juan Bosco. Estelí, Estelí.	100,000.00	100,000.00	
97	Parroquia San Miguel Arcángel. Las Brisas, Managua.	50,000.00	50,000.00	
98	Parroquia San Nicolás de Tolentino. Barrio El Laborío, León, León.	50,000.00	50,000.00	
99	Parroquia San Pedro Apóstol. Ciudad Darío, Matagalpa.	100,000.00	100,000.00	
100	Parroquia San Pedro Apóstol. Rivas, Rivas.	100,000.00	100,000.00	
101	Parroquia San Pedro Apóstol. San Pedro Lóvago, Chontales.	50,000.00	50,000.00	
102	Parroquia San Rafael Arcángel. Rivas, Rivas.	50,000.00	50,000.00	
103	Parroquia San Rafael Arcángel. San Rafael del Norte, Jinotega.	100,000.00	100,000.00	
104	Parroquia San Sebastián. Diriamba, Carazo.	250,000.00	250,000.00	
105	Parroquia Santa Ana. Niquinohomo, Masaya.	150,000.00	150,000.00	
106	Parroquia Santa Faustina Kowalska. Comunidad de Solingalpa, Matagalpa, Matagalpa	50,000.00	50,000.00	
107	Parroquia Santa María Magdalena. Totogalpa, Madriz.	100,000.00	100,000.00	
108	Santuario Nacional de Jesús del Rescate. Popoyuapa, Rivas.	100,000.00	100,000.00	
109	Vicaria San Maximiliano María Kolbe. Barrio Roger Hanguien, Jinotega, Jinotega.	50,000.00	50,000.00	
TOTAL		15,085,000.00	15,085,000.00	

Cuadro No. 6 - A - 2

SUBVENCIONES A ORGANIZACIONES SIN FINES DE LUCRO, CENTROS CULTURALES Y DEPORTIVOS
ASOCIACIONES Y FUNDACIONES
EJECUCIÓN 2015
(CORDOBAS)

No.	NOMBRE DE LA INSTITUCIÓN	PRESUPUESTO ACTUALIZADO	DEVENGADO	SALDO
1	Academia de Ciencias de Nicaragua (ACN)	850,000.00	850,000.00	
2	Archivo Histórico Diocesano	400,000.00	400,000.00	
3	Asamblea de Iglesias Cristianas	80,000.00	80,000.00	
4	Asignación especial para la promoción del arte y la cultura	3,540,000.00	3,540,000.00	
5	Asociación Amigos de Cuba (AAC)	200,000.00	200,000.00	
7	Asociación Bloque de Apoyo a la Unidad Nicaragüense (BAUNIC)	200,000.00	200,000.00	
8	Asociación Centro de Audición e Integración Escolar "Escuchando el Futuro" (CAIE)	200,000.00	200,000.00	
9	Asociación Comedor Tercera Edad La Purísima	250,000.00	250,000.00	
10	Asociación Conciencia y Hermandad para un Futuro Mejor	100,000.00	100,000.00	
11	Asociación Concilio Nacional de Iglesias Evangélicas en Nicaragua (CNIEN)	250,000.00	250,000.00	
12	Asociación de Atención y Ayuda a Enfermos de Epilepsia (AURA)	100,000.00	100,000.00	
13	Asociación de Capellanes, Cristianos, Evangélicos, Capítulo en Nicaragua	200,000.00	200,000.00	
14	Asociación de Clubes de Baloncesto (ACB)	200,000.00	200,000.00	
15	Asociación de Comunicación y Movilización Social Los Cumiches	100,000.00	100,000.00	
16	Asociación de Desarrollo Comunitario del Departamento de Carazo (ADECA)	250,000.00	250,000.00	
17	Asociación de Desarrollo Humano (ASODEH)	50,000.00	50,000.00	
18	Asociación de Discapacitados Indígenas del Caribe (ADIC)	100,000.00	100,000.00	
19	Asociación de Educación Popular Carlos Fonseca Amador (AEPCEFA)	600,000.00	600,000.00	
20	Asociación de Hermanas Trapenses Monasterio Santa María de la Paz	100,000.00	100,000.00	
21	Asociación de Iglesias Estableciendo el Reino de Jesucristo (ETRJ)	50,000.00	50,000.00	
22	Asociación de Municipios de las Regiones Autónomas de la Costa Atlántica de Nicaragua (AMURACAN)	1,200,000.00	1,200,000.00	
23	Asociación de Municipios de Nicaragua (AMUNIC)	1,500,000.00	1,500,000.00	
24	Asociación de Padres de Familia con hijos discapacitados Los Pipitos	3,000,000.00	3,000,000.00	
25	Asociación de Promotores de la Cultura (APC)	200,000.00	200,000.00	
26	Asociación de Sordociegos de Nicaragua (ASCN)	150,000.00	150,000.00	
28	Asociación Evangelista Ministerio Jesús la Roca	50,000.00	50,000.00	
29	Asociación Foro Nacional de Reciclaje (FONARE)	150,000.00	150,000.00	
30	Asociación Hermanas Misioneras Parroquiales del Espíritu Santo	100,000.00	100,000.00	
31	Asociación Iglesia de Dios Pentecostal M. I. de Nicaragua	200,000.00	200,000.00	
32	Asociación Iglesia de Dios Pentecostal "Casa de Jehová"	100,000.00	100,000.00	
33	Asociación Iglesia Morava de Nicaragua	80,000.00	80,000.00	
34	Asociación Iglesia Victoria y Salvación.	100,000.00	100,000.00	
35	Asociación Misión Evangélica Fe y Libertad (M. E. F. E. L.)	100,000.00	100,000.00	
36	Asociación Nacional de Sordos de Nicaragua (ANSNIC)	300,000.00	300,000.00	
37	Asociación Nicaragüense Alemana de Cultura Bertolt Brecht (ANAC)	200,000.00	200,000.00	
38	Asociación Nicaragüense de Alcaldes Democráticos (ANAD)	1,000,000.00	1,000,000.00	
39	Asociación Nicaragüense de Bibliotecarios y Profesionales Afines (ANIBIPA)	100,000.00	100,000.00	
40	Asociación Nicaragüense para la Defensa de los Derechos de los Animales y del Medio Ambiente Corazón Verde (ANDAMA-CORAZON VERDE)	50,000.00	50,000.00	
41	Asociación Nicaragüense Pro Lupus Eritematoso (ASONILE)	300,000.00	300,000.00	
43	Asociación Organización de Ciegos de Matagalpa Luis Braille (OCM)	50,000.00	50,000.00	
44	Asociación para el Desarrollo Municipal Gregorio Aguilar Barea (ASDEMUGAB)	50,000.00	50,000.00	
45	Asociación Quincho Barrilete	400,000.00	400,000.00	
46	Asociación Taurina de Chontales	300,000.00	300,000.00	
47	Asociación Vínculos Solidarios	400,000.00	400,000.00	
48	Casa de Cultura Antenor Sandino Hernández. León, León.	350,000.00	325,000.00	25,000.00
49	Casa de Cultura Eduardo Mejía Zeledón. San Juan de Limay, Estelí.	150,000.00	150,000.00	
50	Centro de Formación Educativo Cultural para Personas Ciegas (CFEC)	100,000.00	100,000.00	
51	Colegio Tridentino San Ramón Nonnato. León.	300,000.00	300,000.00	
52	Comisión Nicaragüense de Ayuda al Niño con Cáncer (CONANCA)	500,000.00	500,000.00	
53	Comunidad de Hermanas Josefinas	100,000.00	100,000.00	
54	Conferencia Evangélica Pentecostés de las Asambleas de Dios en Nicaragua	200,000.00	200,000.00	
55	Federación de Cuerpo de Bomberos de Nicaragua.	1,000,000.00	999,999.99	0.01
56	Federación de Mujeres con Capacidades Diferentes (FEMUCADI)	300,000.00	300,000.00	
57	Federación Nicaragüense de Asociaciones de Personas con Discapacidad (FECONORI)	500,000.00	500,000.00	
58	Federación Nicaragüense de KARATE-DO (FENIKA-DO)	1,000,000.00	1,000,000.00	

Cuadro No. 6 - A -2

**SUBVENCIONES A ORGANIZACIONES SIN FINES DE LUCRO, CENTROS CULTURALES Y DEPORTIVOS
ASOCIACIONES Y FUNDACIONES
EJECUCIÓN 2015
(CORDOBAS)**

No.	NOMBRE DE LA INSTITUCIÓN	PRESUPUESTO ACTUALIZADO	DEVENGADO	SALDO
59	Fundación Chinandega 2001	200,000.00	200,000.00	
60	Fundación Cristiana Mas que Vencedores	100,000.00	100,000.00	
61	Fundación de Lupus Eritematoso Sistémico de Nicaragua (FLESNIC)	200,000.00	200,000.00	
62	Fundación el Camino (FUCAM)	250,000.00	250,000.00	
63	Fundación Festival Internacional de Poesía de Granada	1,000,000.00	1,000,000.00	
64	Fundación Hermanas Consagradas del Santísimo Salvador (CSSS)	50,000.00	50,000.00	
65	Fundación Juan Pablo II Evangelium Vitae para el Mundo	150,000.00	150,000.00	
66	Fundación López Carazo	100,000.00	100,000.00	
67	Fundación Mujer Rural	200,000.00	200,000.00	
68	Fundación Nueva Tierra (FUNTIERRA)	100,000.00	100,000.00	
69	Fundación Oftalmológica Nicaragüense para la Prevención de la Ceguera (FONIPRECE)	150,000.00	150,000.00	
71	Fundación Pro Ayuda a niños y niñas con capacidades diferentes (SIELO)	200,000.00	200,000.00	
72	Fundación Provincia Eudista Minuto de Dios	400,000.00	400,000.00	
73	Fundación Salón de la Fama del Deporte Nicaragüense	100,000.00	100,000.00	
74	Fundación Si a la Niñez y a la Juventud (SIANIJ)	100,000.00	100,000.00	
75	Hogar Ancianos Señor de la Divina Misericordia. Boaco, Boaco.	100,000.00	100,000.00	
76	Hogar de Huérfanos Zacarías Guerra.	300,000.00	300,000.00	
77	Instituto de las Hijas de María Auxiliadora en Nicaragua	50,000.00	50,000.00	
78	Instituto Nicaragüense de Cultura Hispánica (INCH)	400,000.00	400,000.00	
79	Instituto Nicaragüense de Mujeres No Videntes (INMUN)	100,000.00	100,000.00	
80	Instituto Nicaragüense para la Promoción y Protección de los Derechos Humanos (INIPDH)	200,000.00	200,000.00	
81	Movimiento Club de Jóvenes Ambientalistas	400,000.00	400,000.00	
82	Museo Arqueológico Gregorio Aguilar Barea. Juigalpa Chontales.	500,000.00	500,000.00	
83	Mustard Seed Communities Limited	200,000.00	200,000.00	
84	Organización de Revolucionarios Deshabilitados Revolucionarios Ernesto Che Guevara	150,000.00	150,000.00	
85	Organización Nacional de No Videntes Maricela Toledo Ascencio	100,000.00	100,000.00	
86	Sociedad San Vicente de Paul	100,000.00	100,000.00	
87	Unión Nacional de Agricultores y Ganaderos (UNAG)	300,000.00	300,000.00	
88	Universidad Bluefields Indian & Caribbean University (BICU)	100,000.00	100,000.00	
89	Universidad de Managua (U de M)	800,000.00	800,000.00	
90	Asociación Nicaragüense de Cinematografía (ANCI)	150,000.00	150,000.00	
91	Asociación Congregación Salesiana de Nicaragua	200,000.00	200,000.00	
92	Asociación de Ancianos Desprotegidos Divino Niño de Jesús	50,000.00	50,000.00	
93	Asociación Iglesia Bethel Fuente de Santidad (ASIGBET)	50,000.00	50,000.00	
94	Asociación Iglesia de Dios en Nicaragua	50,000.00	50,000.00	
95	Asociación Internacional de Artes y Adoración "Tabernáculo de David" (AIDATD)	50,000.00	50,000.00	
96	Asociación para el Desarrollo Humanístico y Social Casa Abierta (CASAABIERTA)	100,000.00	100,000.00	
97	Asociación Psicoballet Nicaragua (Psicoballet Nicaragua)	50,000.00	50,000.00	
98	Asociación Terciarios Capuchinos de Nuestra Señora de Los Dolores (Terciarios Capuchino)	100,000.00	100,000.00	
99	Casa de Cultura Ricardo Morales Avilés. Diriamba, Carazo. ³	400,000.00	400,000.00	
100	Federación Nicaragüense de Fútbol	300,000.00	300,000.00	
101	Fundación de Padres con Hijos de Espina Bífida (FUNDAPHEB)	100,000.00	100,000.00	
102	Fundación Nicaragüense Pro Desarrollo Comunitario Integral (FUNDECI)	200,000.00	200,000.00	
103	Fundación Niños Abandonados de Nicaragua	200,000.00	200,000.00	
104	Fundación para el Salón de la Fama del Deporte Nicaragüense(Salón de la Fama)	100,000.00	100,000.00	
105	Asociación Club de Jóvenes Ambientalistas (CJA)	200,000.00	200,000.00	
TOTAL		31,800,000.00	31,774,999.99	25,000.01

Cuadro No. 7

SUBSISTEMA : SIEP
 APLICACION : ANEXO CIEF
 ENTIDAD : DGP
 USUARIO : DGP027

PRODUCCION 2015
 MINISTERIO DE HACIENDA Y CREDITO PUBLICO
 ESTRUCTURA FUNCIONAL DEL GASTO
 DE ENERO A DICIEMBRE

PAGINA: 1 de 2
 FECHA: 07/03/2016
 HORA: 08:47:38 AM
 REPORTE: PRPSIEP152A

Funcion	PRESUPUESTO ACTUALIZADO	DEVENGADO	GRADO EJECUCION
10 ADMINISTRACIÓN GUBERNAMENTAL	5,307,076,195.84	5,169,896,632.71	97.42
004000 Contraloría General de la República	232,841,901.00	227,908,419.26	97.88
003000 Consejo Supremo Electoral	318,854,000.00	318,593,006.08	99.92
009000 Ministerio de Hacienda y Crédito Público	556,184,047.31	540,124,068.48	97.11
020000 Procuraduría General de la República	153,412,858.00	141,596,624.17	92.30
005000 Presidencia de la República	356,487,741.60	341,947,868.94	95.92
026000 Ministerio de la Mujer	15,960,972.68	15,847,631.54	99.29
012000 Ministerio Agropecuario	91,506,881.16	87,103,063.19	95.19
018000 Asignaciones y Subvenciones	1,818,270,607.22	1,765,780,593.28	97.11
017000 Ministerio de la Familia, Adolescencia y Niñez	72,299,158.64	67,707,661.23	93.65
001000 Asamblea Nacional	588,261,752.00	581,447,644.99	98.84
007000 Ministerio de Relaciones Exteriores	974,598,301.90	954,979,789.94	97.99
025000 Ministerio de Economía Familiar, Comunitaria, Cooperativa y Asociativa	39,364,068.73	37,923,555.21	96.34
016000 Ministerio del Ambiente y de los Recursos Naturales	76,066,912.67	76,058,611.98	99.99
027000 Ministerio de la Juventud	12,966,992.93	12,878,094.42	99.31
20 SERVICIOS DE DEFENSA, ORDEN PÚBLICO Y SEGURIDAD	8,310,338,278.35	8,222,781,383.79	98.95
028000 Policía Nacional	2,424,625,333.35	2,417,079,109.73	99.69
018000 Asignaciones y Subvenciones	268,030,828.00	267,610,702.22	99.84
008000 Ministerio de Defensa	1,929,222,851.00	1,920,008,890.86	99.52
006000 Ministerio de Gobernación	1,173,404,811.00	1,173,035,388.83	99.97
002000 Corte Suprema de Justicia	2,515,054,455.00	2,445,047,292.15	97.22
30 EDUCACIÓN	14,608,449,323.14	14,228,251,848.76	97.40
011000 Ministerio de Educación	10,207,724,532.25	9,849,248,385.93	96.49
018000 Asignaciones y Subvenciones	4,363,158,136.00	4,341,702,196.43	99.51
027000 Ministerio de la Juventud	37,566,654.89	37,301,266.40	99.29
40 SALUD	11,851,451,771.70	11,715,138,072.09	98.85
008000 Ministerio de Defensa	783,016,861.30	776,632,556.47	99.18
014000 Ministerio de Salud	10,956,792,851.83	10,829,678,067.10	98.84
018000 Asignaciones y Subvenciones	23,270,314.00	20,455,703.95	87.90
028000 Policía Nacional	88,371,744.57	88,371,744.57	100.00
50 SERVICIOS SOCIALES Y ASISTENCIA SOCIAL	2,129,626,142.26	2,086,343,053.77	97.97
015000 Ministerio del Trabajo	92,049,304.67	91,967,233.61	99.91
025000 Ministerio de Economía Familiar, Comunitaria, Cooperativa y Asociativa	257,050,408.63	256,868,110.37	99.93
026000 Ministerio de la Mujer	9,542,101.32	9,407,953.16	98.59
027000 Ministerio de la Juventud	36,849,512.18	36,843,921.80	99.98
017000 Ministerio de la Familia, Adolescencia y Niñez	598,714,788.46	583,132,068.88	97.40
018000 Asignaciones y Subvenciones	1,135,420,027.00	1,108,123,765.95	97.60
005000 Presidencia de la República	0.00	0.00	0.00
60 VIVIENDA Y SERVICIOS COMUNITARIOS	8,006,057,868.17	7,920,326,239.90	98.93
018000 Asignaciones y Subvenciones	7,740,928,059.98	7,680,420,225.82	99.22
016000 Ministerio del Ambiente y de los Recursos Naturales	265,129,808.19	239,906,014.08	90.49
70 SERVICIOS RECREATIVOS, CULTURALES Y RELIGIOSOS	742,412,731.98	741,733,719.14	99.91
018000 Asignaciones y Subvenciones	742,412,731.98	741,733,719.14	99.91
80 SERVICIOS ECONÓMICOS	10,817,437,596.99	10,577,394,369.67	97.78
012000 Ministerio Agropecuario	418,201,622.30	399,941,089.08	95.63
025000 Ministerio de Economía Familiar, Comunitaria, Cooperativa y Asociativa	727,257,614.51	616,266,345.79	84.74
016000 Ministerio del Ambiente y de los Recursos Naturales	3,513,510.00	2,636,247.60	75.03
009000 Ministerio de Hacienda y Crédito Público	120,267,900.00	120,267,900.00	100.00

FILTRADO POR :

PARAMETROS ESPECIALES: Mes Inicial (MM)=1 / Mes Final (MM)=12

Cuadro No. 7

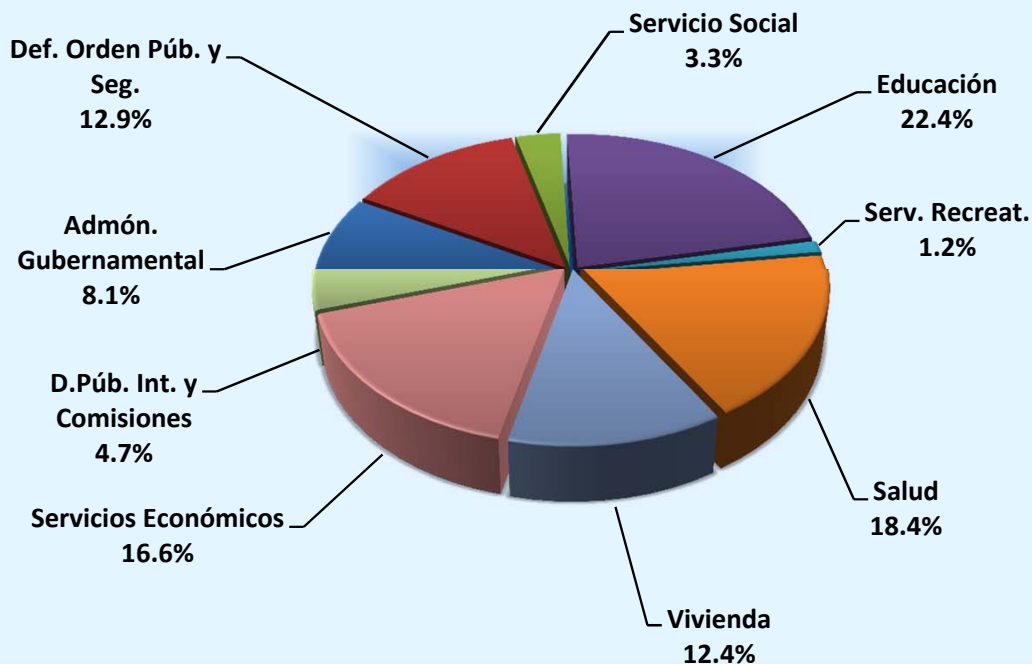
SUBSISTEMA : SIEP
 APLICACION : ANEXO CIER
 ENTIDAD : DGP
 USUARIO : DGP027

PRODUCCION 2015
 MINISTERIO DE HACIENDA Y CREDITO PUBLICO
 ESTRUCTURA FUNCIONAL DEL GASTO
 DE ENERO A DICIEMBRE

PAGINA: 2 de 2
 FECHA: 07/03/2016
 HORA: 08:47:38 AM
 REPORTE: PRPSIEP152A

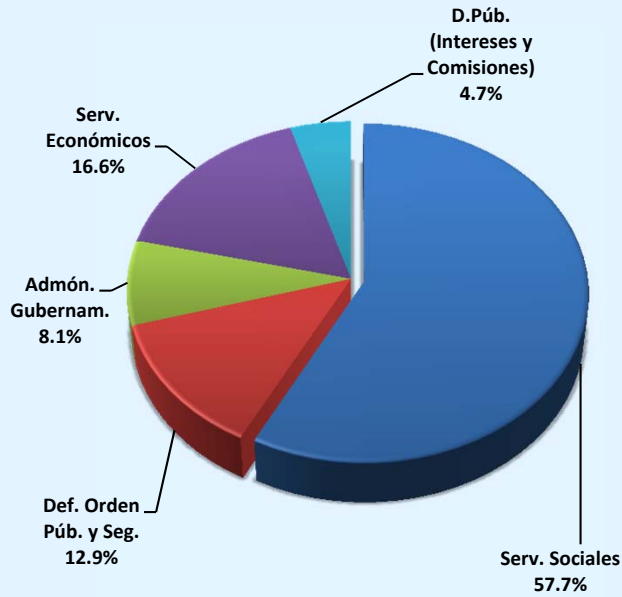
Funcion	PRESUPUESTO ACTUALIZADO	DEVENGADO	GRADO EJECUCION
80 SERVICIOS ECONÓMICOS	10,817,437,596.99	10,577,394,369.67	97.78
010000 Ministerio de Fomento, Industria y Comercio	227,304,747.00	210,016,250.81	92.39
013000 Ministerio de Transporte e Infraestructura	4,979,053,923.49	4,957,398,489.63	99.57
018000 Asignaciones y Subvenciones	3,913,548,304.69	3,853,340,082.42	98.46
024000 Ministerio de Energía y Minas	428,289,975.00	417,527,964.34	97.49
90 DEUDA PÚBLICA, INTERESES Y GASTOS	3,045,939,941.00	2,978,860,985.82	97.80
019000 Servicio de la Deuda Pública	3,045,939,941.00	2,978,860,985.82	97.80
TOTAL GASTOS	64,818,789,849.43	63,640,726,305.65	98.18
AMORTIZACION			
DEUDA INTERNA	6,066,314,941.00	5,990,253,393.23	98.75
DEUDA EXTERNA	1,757,522,090.00	1,619,607,594.38	92.15
TOTAL AMORTIZACION	7,823,837,031.00	7,609,860,987.61	97.27
TOTAL GASTOS + AMORTIZACION	72,642,626,880.43	71,250,587,293.26	98.08

Ejecución de Gastos 2015 Estructura Funcional



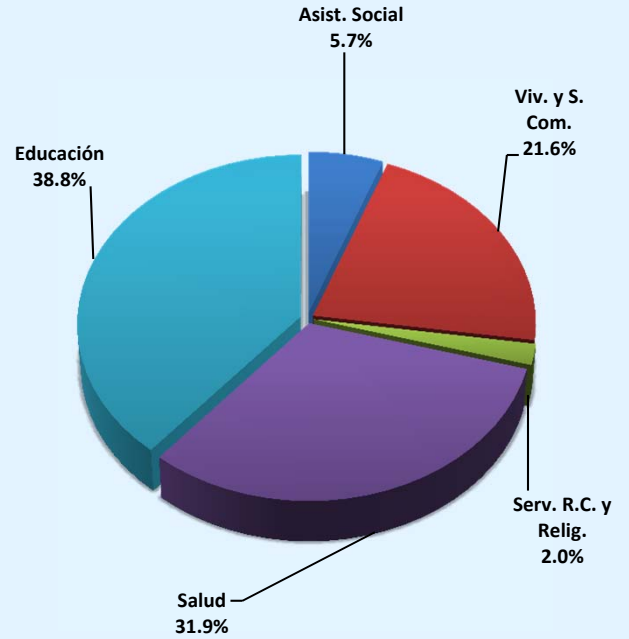
Gasto Funcional Total	<u>63,640,726,305.65</u>
Administración Gubernamental	5,169,896,632.71
Defensa, Orden Público y Seguridad	8,222,781,383.79
Educación	14,228,251,848.76
Salud	11,715,138,072.09
Servicio Social y Asistencia Social	2,086,343,053.77
Vivienda y Servicios Comunitarios	7,920,326,239.90
Serv. Recreativos, Culturales y Religiosos	741,733,719.14
Servicios Económicos	10,577,394,369.67
Deuda Pública, Intereses y Gastos	2,978,860,985.82

**Ejecución Gasto Total 2015
Estructura Funcional**



**Ejecución de Gastos Total
C\$63,640.7 millones.**

**Ejecución 2015
Servicios Sociales**



**Sector Social
C\$36,691.8 millones. (57.7%)**

SUBSISTEMA : SIEP
APLICACION : ANEXO CIERR
ENTIDAD : DGP
USUARIO : DGP027MINISTERIO DE HACIENDA Y CREDITO PUBLICO
CLASIFICACION INSTITUCIONAL ECONOMICA (DEVENGADO)
DEL 01/01/2016 AL 31/12/2016PAGINA: 1 de 2
FECHA: 16/03/2016
HORA: 03:58:54 PM
REPORTE: PRPSIEP007

CONCEPTO	GASTOS CORRIENTES						SUB TOTAL (A)
	REMUNERACIONES	BIENES Y SERVICIOS	TRANSFERENCIAS	OTROS SERVICIOS	SERVICIO DE LA DEUDA		
ASAMBLEA NACIONAL	427,475,508.05	93,603,138.02	46,055,185.75	0.00	0.00	567,133,831.82	
CORTE SUPREMA DE JUSTICIA	1,946,324,903.85	325,781,960.88	10,440,427.42	0.00	0.00	2,282,547,292.15	
CONSEJO SUPREMO ELECTORAL	241,559,885.14	77,033,120.94	0.00	0.00	0.00	318,593,006.08	
CONTRALORÍA GENERAL DE LA REPÚBLICA	162,523,809.84	57,140,652.30	766,786.76	0.00	0.00	220,431,248.90	
PRESIDENCIA DE LA REPÚBLICA	199,172,476.86	115,351,249.35	18,582,692.31	0.00	0.00	333,106,418.52	
MINISTERIO DE GOBERNACIÓN	413,557,036.32	356,860,955.91	3,534,717.57	0.00	0.00	773,952,709.80	
MINISTERIO DE RELACIONES EXTERIORES	433,379,542.86	484,088,313.07	21,661,505.75	0.00	0.00	939,129,361.68	
MINISTERIO DE DEFENSA	1,221,045,032.01	629,751,479.85	4,621,379.00	0.00	0.00	1,855,417,890.86	
MINISTERIO DE HACIENDA Y CRÉDITO PÚBLICO	246,723,831.51	234,214,380.25	7,633,654.16	0.00	0.00	488,571,865.92	
MINISTERIO DE FOMENTO, INDUSTRIA Y COMERCIO	120,086,554.09	65,576,411.93	3,258,432.78	0.00	0.00	188,921,398.80	
MINISTERIO DE EDUCACIÓN	6,863,336,923.30	1,893,929,825.82	515,979,578.87	0.00	0.00	9,273,246,327.99	
MINISTERIO AGROPECUARIO	101,574,931.85	56,583,071.70	235,337,500.26	0.00	0.00	393,495,503.81	
MINISTERIO DE TRANSPORTE E INFRAESTRUCTURA	256,214,698.46	194,873,476.73	3,692,805.45	0.00	0.00	454,780,980.64	
MINISTERIO DE SALUD	5,523,726,446.21	3,568,039,191.08	703,596,098.47	0.00	0.00	9,795,361,735.76	
MINISTERIO DEL TRABAJO	72,818,371.18	18,571,618.44	391,755.00	0.00	0.00	91,781,744.62	
MINISTERIO DEL AMBIENTE Y DE LOS RECURSOS NATURALES	94,923,158.59	131,061,076.13	865,092.02	0.00	0.00	226,849,326.74	
MINISTERIO DE LA FAMILIA, ADOLESCENCIA Y NIÑEZ	142,753,151.16	264,367,841.15	211,340,848.12	0.00	0.00	618,461,840.43	
MINISTERIO DE ENERGÍA Y MINAS	99,528,944.60	152,102,433.97	751,668.70	0.00	0.00	252,383,047.27	
MINISTERIO DE ECONOMÍA FAMILIAR, COMUNITARIA, COOPERATIVA Y ASOCIATIVA	246,018,078.87	149,815,152.68	50,254,219.72	0.00	0.00	446,087,451.27	
MINISTERIO DE LA MUJER	15,543,554.63	8,217,226.38	1,305,569.67	0.00	0.00	25,066,350.68	
MINISTERIO DE LA JUVENTUD	9,849,658.62	13,556,677.06	63,390,736.47	0.00	0.00	86,797,072.15	
POLICÍA NACIONAL	1,409,345,794.11	838,997,548.41	35,858,633.54	0.00	0.00	2,284,201,976.06	
PROCURADURÍA GENERAL DE LA REPÚBLICA	93,769,068.30	42,736,524.05	119,530.81	0.00	0.00	136,625,123.16	
ASIGNACIONES Y SUBVENCIONES	0.00	12,916,938.37	10,960,843,116.78	0.00	0.00	10,973,760,055.15	
SERVICIO DE LA DEUDA PÚBLICA	0.00	271,875,578.21	0.00	0.00	2,706,985,407.61	2,978,860,985.82	
TOTAL GASTOS	20,341,251,360.41	10,057,045,842.68	12,900,281,935.38	0.00	2,706,985,407.61	46,005,564,546.08	

CLASIFICACION INSTITUCIONAL ECONOMICA
(Cordobas)

CONCEPTO	GASTOS CAPITAL				SUB TOTAL (B)	TOTAL (A + B)
	INVERSION REAL DIRECTA	TRANSFERENCIAS	INVERSION FINANCIERA	SERVICIO DE LA DEUDA		
ASAMBLEA NACIONAL	14,313,813.17	0.00	0.00	-	14,313,813.17	581,447,644.99
CORTE SUPREMA DE JUSTICIA	162,500,000.00	0.00	0.00	-	162,500,000.00	2,445,047,292.15
CONSEJO SUPREMO ELECTORAL	0.00	0.00	0.00	-	0.00	318,593,006.08
CONTRALORÍA GENERAL DE LA REPÚBLICA	7,477,170.36	0.00	0.00	-	7,477,170.36	227,908,419.26
PRESIDENCIA DE LA REPÚBLICA	8,841,450.42	0.00	0.00	-	8,841,450.42	341,947,868.94
MINISTERIO DE GOBERNACIÓN	399,082,679.03	0.00	0.00	-	399,082,679.03	1,173,035,388.83
MINISTERIO DE RELACIONES EXTERIORES	15,850,428.26	0.00	0.00	-	15,850,428.26	954,979,789.94
MINISTERIO DE DEFENSA	841,223,556.47	0.00	0.00	-	841,223,556.47	2,696,641,447.33
MINISTERIO DE HACIENDA Y CRÉDITO PÚBLICO	106,300,102.56	0.00	65,520,000.00	-	171,820,102.56	660,391,968.48
MINISTERIO DE FOMENTO, INDUSTRIA Y COMERCIO	21,094,852.01	0.00	0.00	-	21,094,852.01	210,016,250.81
MINISTERIO DE EDUCACIÓN	576,002,057.94	0.00	0.00	-	576,002,057.94	9,849,248,385.93
MINISTERIO AGROPECUARIO	27,583,851.09	65,964,797.37	0.00	-	93,548,648.46	487,044,152.27
MINISTERIO DE TRANSPORTE E INFRAESTRUCTURA	4,502,617,508.99	0.00	0.00	-	4,502,617,508.99	4,957,398,489.63
MINISTERIO DE SALUD	1,034,316,331.34	0.00	0.00	-	1,034,316,331.34	10,829,678,067.10
MINISTERIO DEL TRABAJO	185,488.99	0.00	0.00	-	185,488.99	91,967,233.61
MINISTERIO DEL AMBIENTE Y DE LOS RECURSOS NATUR.	64,354,791.81	27,396,755.11	0.00	-	91,751,546.92	318,600,873.66
MINISTERIO DE LA FAMILIA, ADOLESCENCIA Y NIÑEZ	32,377,889.68	0.00	0.00	-	32,377,889.68	650,839,730.11
MINISTERIO DE ENERGÍA Y MINAS	165,144,917.07	0.00	0.00	-	165,144,917.07	417,527,964.34
MINISTERIO DE ECONOMÍA FAMILIAR, COMUNITARIA, CO	27,605,190.50	437,365,369.60	0.00	-	464,970,560.10	911,058,011.37
MINISTERIO DE LA MUJER	189,234.02	0.00	0.00	-	189,234.02	25,255,584.70
MINISTERIO DE LA JUVENTUD	226,210.47	0.00	0.00	-	226,210.47	87,023,282.62
POLICÍA NACIONAL	221,248,878.24	0.00	0.00	-	221,248,878.24	2,505,450,854.30
PROCURADURÍA GENERAL DE LA REPÚBLICA	4,971,501.01	0.00	0.00	-	4,971,501.01	141,596,624.17
ASIGNACIONES Y SUBVENCIONES	42,680,750.23	8,762,726,183.83	0.00	-	8,805,406,934.06	19,779,166,989.21

FILTRADO POR :

PARAMETROS ESPECIALES: Fecha Inicial (dd/mm/aaaa)=01012016 / Fecha Final (dd/mm/aaaa)=31122016 / Detalle por Proq

PRODUCCION 2015

CONCEPTO	GASTOS CAPITAL				SUB TOTAL (B)	TOTAL (A + B)
	INVERSION REAL DIRECTA	TRANSFERENCIAS	INVERSION FINANCIERA	SERVICIO DE LA DEUDA		
SERVICIO DE LA DEUDA PÚBLICA	0.00	0.00	0.00	-	0.00	2,978,860,985.82
TOTAL GASTOS	8,276,188,653.66	9,293,453,105.91	65,520,000.00	-	17,635,161,759.57	63,640,726,305.65
AMORTIZACION				7,609,860,987.61	7,609,860,987.61	7,609,860,987.61
TOTAL GASTOS + AMORTIZACION	8,276,188,653.66	9,293,453,105.91	65,520,000.00	7,609,860,987.61	25,245,022,747.18	71,250,587,293.26

FILTRADO POR :

PARAMETROS ESPECIALES: Fecha Inicial (dd/mm/aaaa)=01012016 / Fecha Final (dd/mm/aaaa)=31122016 / Detalle por Proc

SUBSISTEMA : SIEP
 APLICACION : ANEXO CIERR
 ENTIDAD : DGP
 USUARIO : DGP027

MINISTERIO DE HACIENDA Y CREDITO PUBLICO
 CLASIFICACION INSTITUCIONAL ECONOMICA (DEVENGADO)
 DEL 01/01/2015 AL 31/12/2015

PAGINA: 1 de 5
 FECHA: 07/03/2016
 HORA: 08:49:04 AM
 REPORTE: PRPSIEP007

GASTOS CORRIENTES						
CONCEPTO	REMUNERACIONES	BIENES Y SERVICIOS	TRANSFERENCIAS	OTROS SERVICIOS	SERVICIO DE LA DEUDA	SUB TOTAL (A)
ASIGNACIONES Y SUBVENCIONES	0.00	12,916,938.37	10,960,843,116.78	0.00	0.00	10,973,760,055.15
GOBIERNO REGIONAL AUTONOMO DE LA COSTA CARIBE NORTE	0.00	0.00	119,127,994.23	0.00	0.00	119,127,994.23
TRANSFERENCIA A LAS ALCALDIAS POR RECAUDACIONES DE EXPLORACION Y EXPLOTACION MINERA	0.00	0.00	121,815,188.95	0.00	0.00	121,815,188.95
ALCALDIA MUNICIPAL DE MATAGALPA	0.00	0.00	300,000.00	0.00	0.00	300,000.00
SUBSIDIO DE ENERGIA EN ASENTAMIENTOS EN BARRIOS ECONOMICAMENTE VULNERABLES	0.00	0.00	194,796,497.33	0.00	0.00	194,796,497.33
GOBIERNO TERRITORIAL SAUNI ARUNGKA (MATUMBAK)	0.00	0.00	900,000.00	0.00	0.00	900,000.00
GOBIERNO TERRITORIAL PRINZU AUHYA UN	0.00	0.00	720,000.00	0.00	0.00	720,000.00
GOBIERNO TERRITORIAL INDIGENA LILAMNI	0.00	0.00	900,000.00	0.00	0.00	900,000.00
GOBIERNO TERRITORIAL INDIGENA TAWIRA	0.00	0.00	720,000.00	0.00	0.00	720,000.00
Unidad de Análisis Financiero (UAF)	0.00	0.00	34,364,787.00	0.00	0.00	34,364,787.00
INSTITUTO DE PROTECCION Y SANIDAD AGROPECUARIA	0.00	0.00	261,787,137.34	0.00	0.00	261,787,137.34
Fondo de Inversión Social de Emergencia	0.00	0.00	162,029,289.23	0.00	0.00	162,029,289.23
SUBSIDIO AL CONSUMO DE ENERGIA , AGUA Y TELEFONIA PARA JUBILADOS	0.00	0.00	159,879,841.51	0.00	0.00	159,879,841.51
PENSIÓN VITALICIA A EXPRESIDENTES Y EXVICEPRESIDENTES	0.00	0.00	14,799,114.95	0.00	0.00	14,799,114.95
SECRETARÍA DE INTEGRACIÓN ECONÓMICA CENTROAMERICANA	0.00	0.00	13,374,050.00	0.00	0.00	13,374,050.00
INSTITUTO NICARAGUENSE DE FOMENTO MUNICIPAL	0.00	0.00	64,136,393.80	0.00	0.00	64,136,393.80
INSTITUTO NICARAGÜENSE DE DEPORTES	0.00	0.00	26,810,660.27	0.00	0.00	26,810,660.27
COMISION DE APELACION DEL SERVICIO CIVIL	0.00	0.00	7,171,145.95	0.00	0.00	7,171,145.95
GOBIERNO TERRITORIAL AWALTARA LUHPHA NANI TASBAYA	0.00	0.00	1,200,000.00	0.00	0.00	1,200,000.00
ASOCIACION CIVIL DE CUERPO DE BOMBEROS VOLUNTARIOS DE NICARAGUA	0.00	0.00	2,120,000.00	0.00	0.00	2,120,000.00
GOBIERNO TERRITORIAL TASBA PAUNI	0.00	0.00	387,412.00	0.00	0.00	387,412.00
PROGRAMA USURA CERO	0.00	0.00	68,751,371.91	0.00	0.00	68,751,371.91
PROCURADURIA PARA LA DEFENSA DE LOS DERECHOS HUMANOS	0.00	0.00	49,555,269.00	0.00	0.00	49,555,269.00
ACADEMIA NICARAGUENSE DE LA LENGUA	0.00	0.00	1,693,000.00	0.00	0.00	1,693,000.00
ASOCIACIÓN DE SCOUTS DE NICARAGUA	0.00	0.00	1,841,000.00	0.00	0.00	1,841,000.00
CATEDRAL METROPOLITANA DE LEÓN	0.00	0.00	3,120,000.00	0.00	0.00	3,120,000.00
CORTE CENTROAMERICANA DE JUSTICIA	0.00	0.00	19,296,856.96	0.00	0.00	19,296,856.96
CONSEJO NACIONAL DE EVALUACIÓN Y ACREDITACIÓN DEL SISTEMA EDUCATIVO	0.00	0.00	8,936,000.00	0.00	0.00	8,936,000.00
BENEMERITO CUERPO DE BOMBEROS DE MANAGUA	0.00	0.00	1,060,000.00	0.00	0.00	1,060,000.00
FUNDACIÓN LA VERDE SONRISA	0.00	0.00	3,000,000.00	0.00	0.00	3,000,000.00
GOBIERNO TERRITORIAL INDIGENA CUENCA DE LAGUNA DE PERLAS	0.00	0.00	675,000.00	0.00	0.00	675,000.00
GOBIERNO TERRITORIAL INDIGENA TWI WAUPASA	0.00	0.00	238,314.00	0.00	0.00	238,314.00
GOBIERNO TERRITORIAL INDIGENA YAHBRA TWI	0.00	0.00	720,000.00	0.00	0.00	720,000.00
GOBIERNO COMUNAL CREOL-BLUEFIELDS	0.00	0.00	420,000.00	0.00	0.00	420,000.00
GOBIERNO REGIONAL AUTONOMO DE LA COSTA CARIBE SUR	0.00	0.00	85,181,123.75	0.00	0.00	85,181,123.75
INSTITUTO TECNOLÓGICO NACIONAL	0.00	0.00	45,005,000.00	0.00	0.00	45,005,000.00
CONSEJO NACIONAL DE PLANIFICACIÓN ECONÓMICA SOCIAL	0.00	0.00	544,357.63	0.00	0.00	544,357.63
PARLAMENTO CENTROAMERICANO	0.00	0.00	56,417,020.00	0.00	0.00	56,417,020.00
TRANSFERENCIA A LAS ALCALDIAS Y COMUNIDADES INDIGENAS POR RECAUDACION DE PESCA Y ACUICULTURA	0.00	0.00	8,093,888.41	0.00	0.00	8,093,888.41
INSTITUTO NACIONAL DE INFORMACIÓN DE DESARROLLO	0.00	0.00	65,620,903.85	0.00	0.00	65,620,903.85
INSTITUTO NACIONAL TECNOLOGICO (INATEC)	0.00	0.00	56,071,449.20	0.00	0.00	56,071,449.20
GOBIERNO TERRITORIAL RAMA - KRIOL	0.00	0.00	1,020,000.00	0.00	0.00	1,020,000.00
CRUZ ROJA NICARAGUENSE	0.00	0.00	1,908,000.00	0.00	0.00	1,908,000.00
COMISIÓN NACIONAL DE MICROFINANZAS (CONAMI)	0.00	0.00	5,093,000.00	0.00	0.00	5,093,000.00
GOBIERNO TERRITORIAL INDIGENA Y AFRODESCENDIENTE KARATA	0.00	0.00	900,000.00	0.00	0.00	900,000.00
INSTITUTO NACIONAL FORESTAL	0.00	0.00	113,460,133.15	0.00	0.00	113,460,133.15
ASOCIACIÓN INSTITUTO CULTURAL RUBÉN DARÍO DE NICARAGUA	0.00	0.00	800,000.00	0.00	0.00	800,000.00
TRANSFERENCIAS A LAS ASOCIACIONES DE BOMBEROS VOLUNTARIOS POR LEY NO. 837	0.00	0.00	9,150,422.41	0.00	0.00	9,150,422.41
EMPRESA NICARAGÜENSE DE ACUEDUCTOS Y ALCANTARILLADOS SANITARIOS	0.00	0.00	90,717,199.86	0.00	0.00	90,717,199.86
RADIO NICARAGUA	0.00	0.00	14,843,000.00	0.00	0.00	14,843,000.00
DIRECCIÓN GENERAL DE SERVICIOS ADUANEROS	0.00	0.00	396,530,834.76	0.00	0.00	396,530,834.76

FILTRADO POR : Entidad=18000

PARAMETROS ESPECIALES: Fecha Inicial (dd/mm/aaaa)=01012015 / Fecha Final (dd/mm/aaaa)=31122015 / Detalle por Proc

PRODUCCION 2015

SUBSISTEMA : SIEP
 APLICACION : ANEXO CIERR
 ENTIDAD : DGP
 USUARIO : DGP027

MINISTERIO DE HACIENDA Y CREDITO PUBLICO
 CLASIFICACION INSTITUCIONAL ECONOMICA (DEVENGADO)
 DEL 01/01/2015 AL 31/12/2015

PAGINA: 2 de 5
 FECHA: 07/03/2016
 HORA: 08:49:04 AM
 REPORTE: PRPSIEP007

CONCEPTO	GASTOS CORRIENTES					
	REMUNERACIONES	BIENES Y SERVICIOS	TRANSFERENCIAS	OTROS SERVICIOS	SERVICIO DE LA DEUDA	SUB TOTAL (A)
COMISIONES BANCARIAS	0.00	12,916,938.37	0.00	0.00	0.00	12,916,938.37
TRANSFERENCIAS A LAS ALCALDÍAS Y COMUNID. INDÍGENAS POR RECAUD. DE APROVECHAM. Y SERVICIO FORESTAL	0.00	0.00	15,388,518.18	0.00	0.00	15,388,518.18
FONDO NACIONAL DE DESARROLLO FORESTAL	0.00	0.00	12,512,690.31	0.00	0.00	12,512,690.31
INSTITUTO NICARAGUENSE DE TURISMO	0.00	0.00	88,894,000.00	0.00	0.00	88,894,000.00
Fondo de Desarrollo Pesquero	0.00	0.00	6,290,002.43	0.00	0.00	6,290,002.43
TEATRO NACIONAL RUBÉN DARÍO	0.00	0.00	23,347,660.43	0.00	0.00	23,347,660.43
UNICA (Programa para Formación Maestros Empíricos)	0.00	0.00	21,200,000.00	0.00	0.00	21,200,000.00
INSTITUTO NICARAGÜENSE DE ACUEDUCTOS Y ALCANTARILLADOS	0.00	0.00	25,571,596.94	0.00	0.00	25,571,596.94
Instituto Nacional de Promoción de la Competencia (PROCOMPETENCIA)	0.00	0.00	12,867,939.00	0.00	0.00	12,867,939.00
GOBIERNO TERRITORIAL INDIGENA DEL ALTO WANGKI Y BOCA Y	0.00	0.00	4,200,000.00	0.00	0.00	4,200,000.00
CONSEJO NACIONAL CONTRA EL CRIMEN ORGANIZADO	0.00	0.00	4,303,860.26	0.00	0.00	4,303,860.26
TRIBUNAL ADUANERO Y TRIBUTARIO ADMINISTRATIVO	0.00	0.00	20,259,891.92	0.00	0.00	20,259,891.92
GOBIERNO TERRITORIAL INDIGENA AMASAU (AWASTIGNI)	0.00	0.00	600,000.00	0.00	0.00	600,000.00
GOBIERNO DE LA NACION SUMU MAYANGNA	0.00	0.00	1,500,000.00	0.00	0.00	1,500,000.00
AUTORIDAD DE EL GRAN CANAL INTEROCEÁNICO DE NICARAGUA	0.00	0.00	2,359,000.00	0.00	0.00	2,359,000.00
CINEMATECA NACIONAL	0.00	0.00	626,227.47	0.00	0.00	626,227.47
INSTITUTO NICARAGUENSE DE ESTUDIOS TERRITORIALES	0.00	0.00	143,065,364.25	0.00	0.00	143,065,364.25
INSTITUTO DE LA VIVIENDA URBANA Y RURAL	0.00	0.00	111,650,160.50	0.00	0.00	111,650,160.50
EMPRESA NACIONAL DE TRANSMISION ELECTRICA	0.00	0.00	10,476,270.40	0.00	0.00	10,476,270.40
UNIVERSIDADES Y CENTROS DE EDUCACIÓN TÉCNICA SUPERIOR	0.00	0.00	3,425,531,884.00	0.00	0.00	3,425,531,884.00
MINISTERIO PÚBLICO	0.00	0.00	241,309,985.00	0.00	0.00	241,309,985.00
PROYECTO DE APOYO A LAS COMUNIDADES	0.00	0.00	42,944,000.00	0.00	0.00	42,944,000.00
FONDO DE MANTENIMIENTO VIAL	0.00	0.00	1,358,501,443.83	0.00	0.00	1,358,501,443.83
ORDENAMIENTO DE LA PROPIEDAD	0.00	0.00	226,417,435.30	0.00	0.00	226,417,435.30
UNIVERSIDADES (ENERGÍA ELÉCTRICA, AGUA Y TELEFONÍA NACIONAL)	0.00	0.00	308,282,060.84	0.00	0.00	308,282,060.84
INSTITUTO NACIONAL DE DEFENSA DEL CONSUMIDOR	0.00	0.00	1,500,000.00	0.00	0.00	1,500,000.00
SUBVENCIONES A CENTROS RELIGIOSOS, CULTURALES, DEPORTIVOS Y ORGANIZACIONES SIN FINES DE LUCRO	0.00	0.00	36,999,999.99	0.00	0.00	36,999,999.99
COOPERATIVAS DE TRANSPORTE URBANO COLECTIVO DEL MUNICIPIO DE MANAGUA Y MUNICIPIO DE CIUDAD SANDINO	0.00	0.00	273,844,001.17	0.00	0.00	273,844,001.17
CORREOS DE NICARAGUA	0.00	0.00	18,089,000.00	0.00	0.00	18,089,000.00
INSTITUTO CONTRA EL ALCOHOLISMO Y LA DROGADICCIÓN	0.00	0.00	3,163,000.00	0.00	0.00	3,163,000.00
MOVIMIENTO INFANTIL LUIS ALFONSO VELASQUEZ FLORES	0.00	0.00	445,000.00	0.00	0.00	445,000.00
TRANSFERENCIA A LAS ALCALDÍAS POR RECAUDACIÓN DEL IMPUESTO SELECTIVO DE CONSUMO (ISC-IMI)	0.00	0.00	108,315,592.29	0.00	0.00	108,315,592.29
ASOCIACIÓN NICARAGUA JOVEN	0.00	0.00	2,000,000.00	0.00	0.00	2,000,000.00
GOBIERNO TERRITORIAL WANGKI LI AUBRA	0.00	0.00	720,000.00	0.00	0.00	720,000.00
FORO NICARAGUENSE DE CULTURA	0.00	0.00	750,000.00	0.00	0.00	750,000.00
EMPRESA NICARAGUENSE DE ELECTRICIDAD	0.00	0.00	15,789,338.37	0.00	0.00	15,789,338.37
SISTEMA NACIONAL DE PREVENCIÓN, MITIGACIÓN Y ATENCIÓN DE DESASTRES	0.00	0.00	65,285,900.00	0.00	0.00	65,285,900.00
DIRECCIÓN GENERAL DE INGRESOS	0.00	0.00	464,524,452.00	0.00	0.00	464,524,452.00
COMISION NACIONAL DE DEMARCACIÓN Y TITULACIÓN	0.00	0.00	13,777,000.00	0.00	0.00	13,777,000.00
MUSEO ARCHIVO RUBÉN DARÍO	0.00	0.00	1,060,000.00	0.00	0.00	1,060,000.00
TEATRO MUNICIPAL JOSÉ DE LA CRUZ MENA	0.00	0.00	1,890,000.00	0.00	0.00	1,890,000.00
FUNDACIÓN AMIGOS DEL ZOOLOGICO NICARAGUENSE	0.00	0.00	4,452,000.00	0.00	0.00	4,452,000.00
PRONICARAGUA/PNUD	0.00	0.00	14,760,000.00	0.00	0.00	14,760,000.00
FONDOS DE CONTRAVALOR	0.00	0.00	3,326,359.00	0.00	0.00	3,326,359.00
CONSEJO NACIONAL DEL CAFÉ (CONACAFE)	0.00	0.00	6,761,000.00	0.00	0.00	6,761,000.00
CONSEJO NACIONAL DEL DEPORTE, LA EDUCACION FISICA Y LA RECREACION FISICA	0.00	0.00	224,059,127.37	0.00	0.00	224,059,127.37
CATEDRAL DE GRANADA	0.00	0.00	451,000.00	0.00	0.00	451,000.00
Fondo de Desarrollo Minero	0.00	0.00	56,866,958.50	0.00	0.00	56,866,958.50
INSTITUTO NICARAGÜENSE DE CULTURA	0.00	0.00	69,246,581.58	0.00	0.00	69,246,581.58
INSTITUTO NICARAGÜENSE DE LA PESCA Y ACUICULTURA	0.00	0.00	49,604,500.00	0.00	0.00	49,604,500.00

FILTRADO POR : Entidad=18000

PARAMETROS ESPECIALES: Fecha Inicial (dd/mm/aaaa)=01012015 / Fecha Final (dd/mm/aaaa)=31122015 / Detalle por Proc

PRODUCCION 2015

SUBSISTEMA : SIEP
 APLICACION : ANEXO CIERR
 ENTIDAD : DGP
 USUARIO : DGP027

MINISTERIO DE HACIENDA Y CREDITO PUBLICO
 CLASIFICACION INSTITUCIONAL ECONOMICA (DEVENGADO)
 DEL 01/01/2015 AL 31/12/2015

PAGINA: 3 de 5
 FECHA: 07/03/2016
 HORA: 08:49:04 AM
 REPORTE: PRPSIEP007

CONCEPTO	GASTOS CORRIENTES					
	REMUNERACIONES	BIENES Y SERVICIOS	TRANSFERENCIAS	OTROS SERVICIOS	SERVICIO DE LA DEUDA	SUB TOTAL (A)
IGLESIA CATEDRAL SAN PEDRO, MATAGALPA	0.00	0.00	600,000.00	0.00	0.00	600,000.00
AUTORIDAD NACIONAL DEL AGUA	0.00	0.00	24,429,000.00	0.00	0.00	24,429,000.00
GOBIERNO TERRITORIAL INDIGENA TASBA PRI MATRIZ INDIGENA	0.00	0.00	900,000.00	0.00	0.00	900,000.00
ASOCIACIÓN NACIONAL DE BEISBOL DE ALTO RENDIMIENTO (ANABAR)	0.00	0.00	3,944,000.00	0.00	0.00	3,944,000.00
TRANSFERENCIA MUNICIPAL	0.00	0.00	1,070,167,348.00	0.00	0.00	1,070,167,348.00
ACADEMIA DE GEOGRAFÍA E HISTORIA DE NICARAGUA	0.00	0.00	1,693,000.00	0.00	0.00	1,693,000.00
LA GACETA	0.00	0.00	8,612,000.00	0.00	0.00	8,612,000.00
ALCALDIA DE NIQUINOHOMO	0.00	0.00	1,000,000.00	0.00	0.00	1,000,000.00
GOBIERNO TERRITORIAL WANKI MAYA RIO COCO ABAJO	0.00	0.00	720,000.00	0.00	0.00	720,000.00
ASOCIACIÓN CIENTÍFICA CULTURAL ZOOLOGICO THOMAS BELT	0.00	0.00	1,700,000.00	0.00	0.00	1,700,000.00
GOBIERNO TERRITORIAL TWAHKA	0.00	0.00	900,000.00	0.00	0.00	900,000.00
GOBIERNO TERRITORIAL MAYANGNA SAUNI AS	0.00	0.00	900,000.00	0.00	0.00	900,000.00
GOBIERNO TERRITORIAL INDIGENA SAUNI BAS (SIKILTA)	0.00	0.00	720,000.00	0.00	0.00	720,000.00
GOBIERNO TERRITORIAL INDIGENA TWI-TASBA RAYA	0.00	0.00	337,600.00	0.00	0.00	337,600.00
GOBIERNO TERRITORIAL INDIGENA PRINZU AWALA	0.00	0.00	436,710.00	0.00	0.00	436,710.00
TOTAL GASTOS	0.00	12,916,938.37	10,960,843,116.78	0.00	0.00	10,973,760,055.15

CLASIFICACION INSTITUCIONAL ECONOMICA
(Cordobas)

CONCEPTO	GASTOS CAPITAL					
	INVERSION REAL DIRECTA	TRANSFERENCIAS	INVERSION FINANCIERA	SERVICIO DE LA DEUDA	SUB TOTAL (B)	TOTAL (A + B)
ASIGNACIONES Y SUBVENCIONES	42,680,750.23	8,762,726,183.83	0.00	-	8,805,406,934.06	19,779,166,989.21
INSTITUTO NICARAGUENSE DE TURISMO	0.00	0.00	0.00	-	0.00	88,894,000.00
INSTITUTO NICARAGUENSE DE FOMENTO MUNICIPAL	0.00	0.00	0.00	-	0.00	64,136,393.80
TRANSFERENCIAS A LAS ALCALDÍAS Y COMUNID. INDÍGENAS POR RECAUD. DE APROVECHAM. Y SERVICIO FORESTAL	0.00	0.00	0.00	-	0.00	15,388,518.18
SUBVENCIONES A CENTROS RELIGIOSOS, CULTURALES, DEPORTIVOS Y ORGANIZACIONES SIN FINES DE LUCRO	0.00	9,860,000.00	0.00	-	9,860,000.00	46,859,999.99
INSTITUTO NICARAGUENSE DE ESTUDIOS TERRITORIALES	0.00	9,381,231.00	0.00	-	9,381,231.00	152,446,595.25
Fondo de Inversión Social de Emergencia	0.00	249,233,219.46	0.00	-	249,233,219.46	411,262,508.69
GOBIERNO REGIONAL AUTONOMO DE LA COSTA CARIBE NORTE	0.00	50,000,000.00	0.00	-	50,000,000.00	169,127,994.23
GOBIERNO REGIONAL AUTONOMO DE LA COSTA CARIBE SUR	0.00	51,324,874.00	0.00	-	51,324,874.00	136,505,997.75
EMPRESA NICARAGÜENSE DE ACUEDUCTOS Y ALCANTARILLADOS SANITARIOS	0.00	259,732,196.23	0.00	-	259,732,196.23	350,449,396.09
INSTITUTO DE LA VIVIENDA URBANA Y RURAL	0.00	295,106,497.48	0.00	-	295,106,497.48	406,756,657.98
EMPRESA NACIONAL DE TRANSMISION ELECTRICA	0.00	1,131,218,000.00	0.00	-	1,131,218,000.00	1,141,694,270.40
UNIVERSIDADES Y CENTROS DE EDUCACIÓN TÉCNICA SUPERIOR	0.00	376,836,974.00	0.00	-	376,836,974.00	3,802,368,858.00
RADIO NICARAGUA	0.00	583,788.00	0.00	-	583,788.00	15,426,788.00
TRANSFERENCIA MUNICIPAL	0.00	4,296,740,839.00	0.00	-	4,296,740,839.00	5,366,908,187.00
INSTITUTO TECNOLÓGICO NACIONAL	0.00	0.00	0.00	-	0.00	45,005,000.00
SISTEMA NACIONAL DE PREVENCION, MITIGACION Y ATENCION DE DESASTRES	0.00	298,765,703.95	0.00	-	298,765,703.95	364,051,603.95
CONSEJO NACIONAL DE PLANIFICACIÓN ECONÓMICA SOCIAL	0.00	0.00	0.00	-	0.00	544,357.63
DIRECCIÓN GENERAL DE INGRESOS	0.00	46,486,446.80	0.00	-	46,486,446.80	511,010,898.80
DIRECCIÓN GENERAL DE SERVICIOS ADUANEROS	0.00	47,612,225.00	0.00	-	47,612,225.00	444,143,059.76
COMISION NACIONAL DE DEMARCACIÓN Y TITULACIÓN	0.00	0.00	0.00	-	0.00	13,777,000.00
TRANSFERENCIA A LAS ALCALDÍAS POR RECAUDACIONES DE EXPLORACIÓN Y EXPLOTACIÓN MINERA	0.00	0.00	0.00	-	0.00	121,815,188.95
PARLAMENTO CENTROAMERICANO	0.00	0.00	0.00	-	0.00	56,417,020.00
MINISTERIO PÚBLICO	0.00	2,700,000.00	0.00	-	2,700,000.00	244,009,985.00
PROCURADURIA PARA LA DEFENSA DE LOS DERECHOS HUMANOS	0.00	1,084,171.00	0.00	-	1,084,171.00	50,639,440.00
CATEDRAL DE GRANADA	0.00	0.00	0.00	-	0.00	451,000.00
COMISIONES BANCARIAS	0.00	0.00	0.00	-	0.00	12,916,938.37
MUSEO ARCHIVO RUBÉN DARÍO	0.00	0.00	0.00	-	0.00	1,060,000.00

FILTRADO POR : Entidad=18000

PARAMETROS ESPECIALES: Fecha Inicial (dd/mm/aaaa)=01012015 / Fecha Final (dd/mm/aaaa)=31122015 / Detalle por Proc

PRODUCCION 2015

SUBSISTEMA : SIEP
 APLICACION : ANEXO CIERR
 ENTIDAD : DGP
 USUARIO : DGP027

MINISTERIO DE HACIENDA Y CREDITO PUBLICO
 CLASIFICACION INSTITUCIONAL ECONOMICA (DEVENGADO)
 DEL 01/01/2015 AL 31/12/2015

PAGINA: 4 de 5
 FECHA: 07/03/2016
 HORA: 08:49:04 AM
 REPORTE: PRPSIEP007

CONCEPTO	GASTOS CAPITAL						TOTAL (A + B)
	INVERSION REAL DIRECTA	TRANSFERENCIAS	INVERSION FINANCIERA	SERVICIO DE LA DEUDA	SUB TOTAL (B)		
TEATRO MUNICIPAL JOSÉ DE LA CRUZ MENA	0.00	0.00	0.00	-	0.00	1,890,000.00	
ACADEMIA NICARAGUENSE DE LA LENGUA	0.00	0.00	0.00	-	0.00	1,693,000.00	
ACADEMIA DE GEOGRAFÍA E HISTORIA DE NICARAGUA	0.00	0.00	0.00	-	0.00	1,693,000.00	
TRANSFERENCIA A LAS ALCALDIAS Y COMUNIDADES INDIGENAS POR RECAUDACION DE PESCA Y ACUICULTURA	0.00	0.00	0.00	-	0.00	8,093,888.41	
PROYECTO DE APOYO A LAS COMUNIDADES	0.00	0.00	0.00	-	0.00	42,944,000.00	
ASOCIACIÓN DE SCOUTS DE NICARAGUA	0.00	0.00	0.00	-	0.00	1,841,000.00	
SECRETARÍA DE INTEGRACIÓN ECONÓMICA CENTROAMERICANA	0.00	0.00	0.00	-	0.00	13,374,050.00	
FUNDACIÓN AMIGOS DEL ZOOLOGICO NICARAGUENSE	0.00	0.00	0.00	-	0.00	4,452,000.00	
COOPERATIVAS DE TRANSPORTE URBANO COLECTIVO DEL MUNICIPIO DE MANAGUA Y MUNICIPIO DE CIUDAD SANDINO	0.00	0.00	0.00	-	0.00	273,844,001.17	
INSTITUTO NACIONAL DE DEFENSA DEL CONSUMIDOR	0.00	0.00	0.00	-	0.00	1,500,000.00	
FONDOS DE CONTRAVALOR	0.00	0.00	0.00	-	0.00	3,326,359.00	
SUBSIDIO AL CONSUMO DE ENERGIA , AGUA Y TELEFONIA PARA JUBILADOS	0.00	0.00	0.00	-	0.00	159,879,841.51	
PENSIÓN VITALICIA A EXPRESIDENTES Y EXVICEPRESIDENTES	0.00	0.00	0.00	-	0.00	14,799,114.95	
FONDO DE MANTENIMIENTO VIAL	0.00	2,269,511.94	0.00	-	2,269,511.94	1,360,770,955.77	
ORDENAMIENTO DE LA PROPIEDAD	0.00	50,047,061.00	0.00	-	50,047,061.00	276,464,496.30	
LA GACETA	0.00	305,000.00	0.00	-	305,000.00	8,917,000.00	
UNIVERSIDADES (ENERGÍA ELÉCTRICA, AGUA Y TELEFONÍA NACIONAL)	0.00	0.00	0.00	-	0.00	308,282,060.84	
CATEDRAL METROPOLITANA DE LEÓN	0.00	0.00	0.00	-	0.00	3,120,000.00	
CORTE CENTROAMERICANA DE JUSTICIA	0.00	0.00	0.00	-	0.00	19,296,856.96	
PRONICARAGUA/PNUD	0.00	0.00	0.00	-	0.00	14,760,000.00	
CONSEJO NACIONAL DEL CAFÉ (CONACAFE)	0.00	0.00	0.00	-	0.00	6,761,000.00	
EMPRESA PORTUARIA NACIONAL	0.00	110,960,000.00	0.00	-	110,960,000.00	110,960,000.00	
CORREOS DE NICARAGUA	0.00	0.00	0.00	-	0.00	18,089,000.00	
FONDO NACIONAL DE DESARROLLO FORESTAL	0.00	0.00	0.00	-	0.00	12,512,690.31	
CONSEJO NACIONAL DEL DEPORTE, LA EDUCACION FISICA Y LA RECREACION FISICA	0.00	72,957,441.71	0.00	-	72,957,441.71	297,016,569.08	
ALCALDIA DE NIQUINOHOMO	0.00	0.00	0.00	-	0.00	1,000,000.00	
ALCALDIA DE MANAGUA	0.00	1,133,200,720.00	0.00	-	1,133,200,720.00	1,133,200,720.00	
Fondo de Desarrollo Pesquero	0.00	320,000.00	0.00	-	320,000.00	6,610,002.43	
Fondo de Desarrollo Minero	0.00	1,934,668.00	0.00	-	1,934,668.00	58,801,626.50	
INSTITUTO NACIONAL DE INFORMACIÓN DE DESARROLLO	0.00	539,980.65	0.00	-	539,980.65	66,160,884.50	
INSTITUTO NICARAGÜENSE DE DEPORTES	0.00	155,374.00	0.00	-	155,374.00	26,966,034.27	
TEATRO NACIONAL RUBÉN DARÍO	0.00	4,119,200.18	0.00	-	4,119,200.18	27,466,860.61	
INSTITUTO NICARAGÜENSE DE CULTURA	0.00	5,900,645.42	0.00	-	5,900,645.42	75,147,227.00	
INSTITUTO NICARAGÜENSE DE LA PESCA Y ACUICULTURA	0.00	1,493,339.03	0.00	-	1,493,339.03	51,097,839.03	
INSTITUTO CONTRA EL ALCOHOLISMO Y LA DROGADICCIÓN	0.00	0.00	0.00	-	0.00	3,163,000.00	
CONSEJO NACIONAL DE EVALUACIÓN Y ACREDITACIÓN DEL SISTEMA EDUCATIVO	0.00	0.00	0.00	-	0.00	8,936,000.00	
ALCALDIA MUNICIPAL DE MATAGALPA	0.00	0.00	0.00	-	0.00	300,000.00	
IGLESIA CATEDRAL SAN PEDRO, MATAGALPA	0.00	0.00	0.00	-	0.00	600,000.00	
MOVIMIENTO INFANTIL LUIS ALFONSO VELASQUEZ FLORES	0.00	0.00	0.00	-	0.00	445,000.00	
COMISION DE APELACION DEL SERVICIO CIVIL	0.00	487,654.00	0.00	-	487,654.00	7,658,799.95	
SUBSIDIO DE ENERGÍA EN ASENTAMIENTOS EN BARRIOS ECONÓMICAMENTE VULNERABLES	0.00	0.00	0.00	-	0.00	194,796,497.33	
UNICA (Programa para Formación Maestros Empíricos)	0.00	0.00	0.00	-	0.00	21,200,000.00	
INSTITUTO NICARAGÜENSE DE ACUEDUCTOS Y ALCANTARILLADOS	0.00	0.00	0.00	-	0.00	25,571,596.94	
Instituto Nacional de Promoción de la Competencia (PROCOMPETENCIA)	0.00	0.00	0.00	-	0.00	12,867,939.00	
GOBIERNO TERRITORIAL INDIGENA DEL ALTO WANGKI Y BOCA Y	0.00	2,800,000.00	0.00	-	2,800,000.00	7,000,000.00	
GOBIERNO TERRITORIAL AWALTARA LUHPHA NANI TASBAYA	0.00	800,000.00	0.00	-	800,000.00	2,000,000.00	
TRANSFERENCIA A LAS ALCALDÍAS POR RECAUDACIÓN DEL IMPUESTO SELECTIVO DE CONSUMO (ISC-IMI)	0.00	0.00	0.00	-	0.00	108,315,592.29	
AUTORIDAD NACIONAL DEL AGUA	0.00	0.00	0.00	-	0.00	24,429,000.00	

FILTRADO POR : Entidad=18000

PARAMETROS ESPECIALES: Fecha Inicial (dd/mm/aaaa)=01012015 / Fecha Final (dd/mm/aaaa)=31122015 / Detalle por Proc

PRODUCCION 2015

SUBSISTEMA : SIEP
 APLICACION : ANEXO CIERR
 ENTIDAD : DGP
 USUARIO : DGP027

MINISTERIO DE HACIENDA Y CREDITO PUBLICO
 CLASIFICACION INSTITUCIONAL ECONOMICA (DEVENGADO)
 DEL 01/01/2015 AL 31/12/2015

PAGINA: 5 de 5
 FECHA: 07/03/2016
 HORA: 08:49:04 AM
 REPORTE: PRPSIEP007

CONCEPTO	GASTOS CAPITAL					SUB TOTAL (B)	TOTAL (A + B)
	INVERSION REAL DIRECTA	TRANSFERENCIAS	INVERSION FINANCIERA	SERVICIO DE LA DEUDA			
INSTITUTO NACIONAL TECNOLOGICO (INATEC)	0.00	90,118,328.39	0.00	-		90,118,328.39	146,189,777.59
BENEMERITO CUERPO DE BOMBEROS DE MANAGUA	0.00	0.00	0.00	-		0.00	1,060,000.00
ASOCIACION CIVIL DE CUERPO DE BOMBEROS VOLUNTARIOS DE NICARAGUA	0.00	0.00	0.00	-		0.00	2,120,000.00
GOBIERNO TERRITORIAL RAMA - KRIOL	0.00	680,000.00	0.00	-		680,000.00	1,700,000.00
GOBIERNO TERRITORIAL WANKI MAYA RIO COCO ABAJO	0.00	480,000.00	0.00	-		480,000.00	1,200,000.00
CONSEJO NACIONAL CONTRA EL CRIMEN ORGANIZADO	0.00	0.00	0.00	-		0.00	4,303,860.26
GOBIERNO TERRITORIAL SAUNI ARUNGKA (MATUMBAK)	0.00	600,000.00	0.00	-		600,000.00	1,500,000.00
CRUZ ROJA NICARAGUENSE	0.00	0.00	0.00	-		0.00	1,908,000.00
ASOCIACIÓN NICARAGUA JOVEN	0.00	0.00	0.00	-		0.00	2,000,000.00
FUNDACIÓN LA VERDE SONRISA	0.00	0.00	0.00	-		0.00	3,000,000.00
ASOCIACIÓN CIENTÍFICA CULTURAL ZOOLOGICO THOMAS BELT	0.00	0.00	0.00	-		0.00	1,700,000.00
GOBIERNO TERRITORIAL TWAHKA	0.00	600,000.00	0.00	-		600,000.00	1,500,000.00
GOBIERNO TERRITORIAL WANGKI LI AUBRA	0.00	480,000.00	0.00	-		480,000.00	1,200,000.00
GOBIERNO TERRITORIAL PRINZU AUHYA UN	0.00	480,000.00	0.00	-		480,000.00	1,200,000.00
GOBIERNO TERRITORIAL MAYANGNA SAUNI AS	0.00	600,000.00	0.00	-		600,000.00	1,500,000.00
COMISIÓN NACIONAL DE MICROFINANZAS (CONAMI)	0.00	0.00	0.00	-		0.00	5,093,000.00
FORO NICARAGUENSE DE CULTURA	0.00	0.00	0.00	-		0.00	750,000.00
TRIBUNAL ADUANERO Y TRIBUTARIO ADMINISTRATIVO	0.00	0.00	0.00	-		0.00	20,259,891.92
GOBIERNO TERRITORIAL INDIGENA SAUNI BAS (SIKILTA)	0.00	480,000.00	0.00	-		480,000.00	1,200,000.00
GOBIERNO TERRITORIAL INDIGENA AMASAU (AWASTIGNI)	0.00	400,000.00	0.00	-		400,000.00	1,000,000.00
GOBIERNO TERRITORIAL INDIGENA TWI-TASBA RAYA	0.00	480,000.00	0.00	-		480,000.00	817,600.00
GOBIERNO TERRITORIAL INDIGENA LILAMNI	0.00	600,000.00	0.00	-		600,000.00	1,500,000.00
GOBIERNO TERRITORIAL INDIGENA PRINZU AWALA	0.00	480,000.00	0.00	-		480,000.00	916,710.00
GOBIERNO TERRITORIAL INDIGENA CUENCA DE LAGUNA DE PERLAS	0.00	300,000.00	0.00	-		300,000.00	975,000.00
GOBIERNO TERRITORIAL INDIGENA TAWIRA	0.00	480,000.00	0.00	-		480,000.00	1,200,000.00
GOBIERNO DE LA NACION SUMU MAYANGNA	0.00	1,000,000.00	0.00	-		1,000,000.00	2,500,000.00
EMPRESA NICARAGUENSE DE ELECTRICIDAD	0.00	793,833.00	0.00	-		793,833.00	16,583,171.37
AUTORIDAD DE EL GRAN CANAL INTEROCEÁNICO DE NICARAGUA	0.00	0.00	0.00	-		0.00	2,359,000.00
Unidad de Análisis Financiero (UAF)	0.00	1,484,140.00	0.00	-		1,484,140.00	35,848,927.00
FONDO DE PREINVERSIÓN	42,680,750.23	0.00	0.00	-		42,680,750.23	42,680,750.23
GOBIERNO TERRITORIAL INDIGENA Y AFRODESCENDIENTE KARATA	0.00	600,000.00	0.00	-		600,000.00	1,500,000.00
GOBIERNO TERRITORIAL INDIGENA TWI WAUPASA	0.00	480,000.00	0.00	-		480,000.00	718,314.00
GOBIERNO TERRITORIAL INDIGENA TASBA PRI MATRIZ INDIGENA	0.00	600,000.00	0.00	-		600,000.00	1,500,000.00
GOBIERNO TERRITORIAL INDIGENA YAHBRA TWI	0.00	480,000.00	0.00	-		480,000.00	1,200,000.00
GOBIERNO TERRITORIAL TASBA PAUNI	0.00	256,000.00	0.00	-		256,000.00	643,412.00
INSTITUTO NACIONAL FORESTAL	0.00	8,214,136.76	0.00	-		8,214,136.76	121,674,269.91
INSTITUTO DE PROTECCION Y SANIDAD AGROPECUARIA	0.00	81,063,490.83	0.00	-		81,063,490.83	342,850,628.17
PROGRAMA USURA CERO	0.00	30,436,860.00	0.00	-		30,436,860.00	99,188,231.91
ASOCIACIÓN INSTITUTO CULTURAL RUBÉN DARÍO DE NICARAGUA	0.00	0.00	0.00	-		0.00	800,000.00
GOBIERNO COMUNAL CREOL-BLUEFIELDS	0.00	280,000.00	0.00	-		280,000.00	700,000.00
TRANFERENCIAS A LAS ASOCIACIONES DE BOMBEROS VOLUNTARIOS POR LEY NO. 837	0.00	0.00	0.00	-		0.00	9,150,422.41
CINEMATECA NACIONAL	0.00	0.00	0.00	-		0.00	626,227.47
ASOCIACIÓN NACIONAL DE BEISBOL DE ALTO RENDIMIENTO (ANABAR)	0.00	0.00	0.00	-		0.00	3,944,000.00
ALCALDIA DE CORINTO	0.00	24,822,633.00	0.00	-		24,822,633.00	24,822,633.00
TOTAL GASTOS	42,680,750.23	8,762,726,183.83	0.00	-		8,805,406,934.06	19,779,166,989.21
AMORTIZACION				0.00		0.00	0.00
TOTAL GASTOS + AMORTIZACION	42,680,750.23	8,762,726,183.83	0.00	0.00		8,805,406,934.06	19,779,166,989.21

FILTRADO POR : Entidad=18000

PARAMETROS ESPECIALES: Fecha Inicial (dd/mm/aaaa)=01012015 / Fecha Final (dd/mm/aaaa)=31122015 / Detalle por Proc

PRODUCCION 2015

**Cuadro No. 9
PRODUCCION 2015**

SUBSISTEMA : SIEP
 APLICACION : SIEP
 ENTIDAD : DGP
 USUARIO : DGP027

MINISTERIO DE HACIENDA Y CREDITO PUBLICO

PAGINA: 1 de 2
 FECHA: 16/03/2016
 HORA: 10:48:28 AM
 REPORTE: PRPSIEP122A

**CLASIFICACION INSTITUCIONAL DEL GASTO DE CAPITAL POR TIPO DE GASTO
 PRESUPUESTO EJECUTADO**

ENTIDAD	DESCRIPCION	DE: ENERO	A: DICIEMBRE	INVERSION FINANCIERA	TOTAL
		INVERSION DIRECTA	TRANSFERENCIAS DE CAPITAL		
ASAMBLEA NACIONAL		14,313,813.17	0.00	0.00	14,313,813.17
CORTE SUPREMA DE JUSTICIA		162,500,000.00	0.00	0.00	162,500,000.00
CONTRALORÍA GENERAL DE LA REPÚBLICA		7,477,170.36	0.00	0.00	7,477,170.36
PRESIDENCIA DE LA REPÚBLICA		8,841,450.42	0.00	0.00	8,841,450.42
MINISTERIO DE GOBERNACIÓN		399,082,679.03	0.00	0.00	399,082,679.03
MINISTERIO DE RELACIONES EXTERIORES		15,850,428.26	0.00	0.00	15,850,428.26
MINISTERIO DE DEFENSA		841,223,556.47	0.00	0.00	841,223,556.47
MINISTERIO DE HACIENDA Y CRÉDITO PÚBLICO		106,300,102.56	0.00	65,520,000.00	171,820,102.56
MINISTERIO DE FOMENTO, INDUSTRIA Y COMERCIO		21,094,852.01	0.00	0.00	21,094,852.01
MINISTERIO DE EDUCACIÓN		576,002,057.94	0.00	0.00	576,002,057.94
MINISTERIO AGROPECUARIO		27,583,851.09	65,964,797.37	0.00	93,548,648.46
MINISTERIO DE TRANSPORTE E INFRAESTRUCTURA		4,502,617,508.99	0.00	0.00	4,502,617,508.99
MINISTERIO DE SALUD		1,034,316,331.34	0.00	0.00	1,034,316,331.34
MINISTERIO DEL TRABAJO		185,488.99	0.00	0.00	185,488.99
MINISTERIO DEL AMBIENTE Y DE LOS RECURSOS NATURALES		64,354,791.81	27,396,755.11	0.00	91,751,546.92
MINISTERIO DE LA FAMILIA, ADOLESCENCIA Y NIÑEZ		32,377,889.68	0.00	0.00	32,377,889.68
MINISTERIO DE ENERGÍA Y MINAS		165,144,917.07	0.00	0.00	165,144,917.07
MINISTERIO DE ECONOMÍA FAMILIAR, COMUNITARIA, COOPERATIVA Y ASO		27,605,190.50	437,365,369.60	0.00	464,970,560.10
MINISTERIO DE LA MUJER		189,234.02	0.00	0.00	189,234.02
MINISTERIO DE LA JUVENTUD		226,210.47	0.00	0.00	226,210.47
POLICÍA NACIONAL		221,248,878.24	0.00	0.00	221,248,878.24
PROCURADURÍA GENERAL DE LA REPÚBLICA		4,971,501.01	0.00	0.00	4,971,501.01
ASIGNACIONES Y SUBVENCIONES		42,680,750.23	8,762,726,183.83	0.00	8,805,406,934.06
TOTAL REPORTE:		8,276,188,653.66	9,293,453,105.91	65,520,000.00	17,635,161,759.57

DETALLE DE ASIGNACIONES Y SUBVENCIONES

INSTITUTO NICARAGUENSE DE ESTUDIOS TERRITORIALES	0.00	9,381,231.00	0.00	9,381,231.00
ALCALDIA DE CORINTO	0.00	24,822,633.00	0.00	24,822,633.00
GOBIERNO REGIONAL AUTÓNOMO DE LA COSTA CARIBE NORTE	0.00	50,000,000.00	0.00	50,000,000.00
GOBIERNO REGIONAL AUTÓNOMO DE LA COSTA CARIBE SUR	0.00	51,324,874.00	0.00	51,324,874.00
EMPRESA NICARAGUENSE DE ACUEDUCTOS Y ALCANTARILLADOS	0.00	259,732,196.23	0.00	259,732,196.23
INSTITUTO DE LA VIVIENDA URBANA Y RURAL	0.00	295,106,497.48	0.00	295,106,497.48
EMPRESA NACIONAL DE TRANSMISIÓN ELÉCTRICA	0.00	1,131,218,000.00	0.00	1,131,218,000.00
UNIVERSIDADES Y CENTROS DE EDUCACIÓN TÉCNICA SUPERIOR	0.00	376,836,974.00	0.00	376,836,974.00
RADIO NICARAGUA	0.00	583,788.00	0.00	583,788.00
TRANSFERENCIAS MUNICIPALES	0.00	4,296,740,839.00	0.00	4,296,740,839.00
SISTEMA NACIONAL DE PREVENCIÓN, MITIGACIÓN Y ATENCIÓN DE	0.00	298,765,703.95	0.00	298,765,703.95
DIRECCIÓN GENERAL DE INGRESOS	0.00	46,486,446.80	0.00	46,486,446.80
DIRECCIÓN GENERAL DE SERVICIOS ADUANEROS	0.00	47,612,225.00	0.00	47,612,225.00
MINISTERIO PUBLICO	0.00	2,700,000.00	0.00	2,700,000.00
PROCURADURIA PARA LA DEFENSA DE LOS DERECHOS HUMANOS	0.00	1,084,171.00	0.00	1,084,171.00
FONDO DE MANTENIMIENTO VIAL	0.00	2,269,511.94	0.00	2,269,511.94
ORDENAMIENTO DE LA PROPIEDAD	0.00	50,047,061.00	0.00	50,047,061.00
LA GACETA	0.00	305,000.00	0.00	305,000.00
SUBVENCIONES A CENTROS RELIGIOSOS, CULTURALES, DEPORTIV	0.00	9,860,000.00	0.00	9,860,000.00

FILTRADO POR :

PARAMETROS ESPECIALES: Mes Inicial (MM)=1 / Mes Final (MM)=12

PRODUCCION 2015

**Cuadro No. 9
PRODUCCION 2015**

SUBSISTEMA : SIEP
 APLICACION : SIEP
 ENTIDAD : DGP
 USUARIO : DGP027

MINISTERIO DE HACIENDA Y CREDITO PUBLICO

PAGINA: 2 de 2
 FECHA: 16/03/2016
 HORA: 10:48:28 AM
 REPORTE: PRPSIEP122A

**CLASIFICACION INSTITUCIONAL DEL GASTO DE CAPITAL POR TIPO DE GASTO
 PRESUPUESTO EJECUTADO**

DE: ENERO A: DICIEMBRE

ENTIDAD	DESCRIPCION	INVERSION DIRECTA	TRANSFERENCIAS DE CAPITAL	INVERSION FINANCIERA	TOTAL
	CONSEJO NACIONAL DEL DEPORTE, LA EDUCACIÓN FISICA Y LA RE	0.00	72,957,441.71	0.00	72,957,441.71
	EMPRESA PORTUARIA NACIONAL	0.00	110,960,000.00	0.00	110,960,000.00
	ALCALDÍA DE MANAGUA	0.00	1,133,200,720.00	0.00	1,133,200,720.00
	FONDO DE DESARROLLO PESQUERO	0.00	320,000.00	0.00	320,000.00
	FONDO DE DESARROLLO MINERO	0.00	1,934,668.00	0.00	1,934,668.00
	INSTITUTO NACIONAL DE INFORMACIÓN DE DESARROLLO	0.00	539,980.65	0.00	539,980.65
	INSTITUTO NICARAGÜENSE DE DEPORTES	0.00	155,374.00	0.00	155,374.00
	TEATRO NACIONAL RUBÉN DARÍO	0.00	4,119,200.18	0.00	4,119,200.18
	INSTITUTO NICARAGÜENSE DE CULTURA	0.00	5,900,645.42	0.00	5,900,645.42
	INSTITUTO NICARAGÜENSE DE LA PESCA Y ACUICULTURA	0.00	1,493,339.03	0.00	1,493,339.03
	COMISION DE APELACION DEL SERVICIO CIVIL	0.00	487,654.00	0.00	487,654.00
	GOBIERNO TERRITORIAL INDIGENA DEL ALTO WANGKI Y BOCAY	0.00	2,800,000.00	0.00	2,800,000.00
	GOBIERNO TERRITORIAL AWALTARA LUHPIA NANI TASBAYA	0.00	800,000.00	0.00	800,000.00
	INSTITUTO NACIONAL TECNOLOGICO (INATEC)	0.00	90,118,328.39	0.00	90,118,328.39
	GOBIERNO TERRITORIAL RAMA - KRIOL	0.00	680,000.00	0.00	680,000.00
	GOBIERNO TERRITORIAL WANKI MAYA RIO COCO ABAJO	0.00	480,000.00	0.00	480,000.00
	GOBIERNO TERRITORIAL SAUNI ARUNGKA (MATUMBAK)	0.00	600,000.00	0.00	600,000.00
	GOBIERNO TERRITORIAL TWAHKA	0.00	600,000.00	0.00	600,000.00
	GOBIERNO TERRITORIAL WANGKI LI AUBRA	0.00	480,000.00	0.00	480,000.00
	GOBIERNO TERRITORIAL PRINZU AUHYA UN	0.00	480,000.00	0.00	480,000.00
	GOBIERNO TERRITORIAL MAYANGNA SAUNI AS	0.00	600,000.00	0.00	600,000.00
	GOBIERNO TERRITORIAL INDÍGENA SAUNI BAS (SIKILTA)	0.00	480,000.00	0.00	480,000.00
	GOBIERNO TERRITORIAL INDÍGENA AMASAU (AWASTIGNI)	0.00	400,000.00	0.00	400,000.00
	GOBIERNO TERRITORIAL INDÍGENA TWI-TASBA RAYA	0.00	480,000.00	0.00	480,000.00
	GOBIERNO TERRITORIAL INDÍGENA LILAMNI	0.00	600,000.00	0.00	600,000.00
	GOBIERNO TERRITORIAL INDÍGENA PRINZU AWALA	0.00	480,000.00	0.00	480,000.00
	GOBIERNO TERRITORIAL INDÍGENA CUENCA DE LAGUNA DE PERLA	0.00	300,000.00	0.00	300,000.00
	GOBIERNO TERRITORIAL INDÍGENA TAWIRA	0.00	480,000.00	0.00	480,000.00
	GOBIERNO DE LA NACIÓN SUMU MAYANGNA	0.00	1,000,000.00	0.00	1,000,000.00
	EMPRESA NICARAGUENSE DE ELECTRICIDAD	0.00	793,833.00	0.00	793,833.00
	UNIDAD DE ANÁLISIS FINANCIERO	0.00	1,484,140.00	0.00	1,484,140.00
	FONDO DE PREINVERSIÓN	42,680,750.23	0.00	0.00	42,680,750.23
	GOBIERNO TERRITORIAL INDIGENA Y AFRODESCENDIENTE KARAT	0.00	600,000.00	0.00	600,000.00
	GOBIERNO TERRITORIAL INDIGENA TWI WAUPASA	0.00	480,000.00	0.00	480,000.00
	GOBIERNO TERRITORIAL INDIGENA TASBA PRI MATRIZ INDIGENA	0.00	600,000.00	0.00	600,000.00
	GOBIERNO TERRITORIAL INDIGENA YAHBRA TWI	0.00	480,000.00	0.00	480,000.00
	GOBIERNO TERRITORIAL TASBA PAUNI	0.00	256,000.00	0.00	256,000.00
	INSTITUTO NACIONAL FORESTAL	0.00	8,214,136.76	0.00	8,214,136.76
	INSTITUTO DE PROTECCIÓN Y SANIDAD AGROPECUARIA	0.00	81,063,490.83	0.00	81,063,490.83
	PROGRAMA USURA CERO	0.00	30,436,860.00	0.00	30,436,860.00
	GOBIERNO COMUNAL CREOL-BLUEFIELDS	0.00	280,000.00	0.00	280,000.00
	FONDO DE INVERSIÓN SOCIAL DE EMERGENCIA	0.00	249,233,219.46	0.00	249,233,219.46
	TOTAL ENTES DESCENTRALIZADOS:	42,680,750.23	8,762,726,183.83	0.00	8,805,406,934.06

FILTRADO POR :

PARAMETROS ESPECIALES: Mes Inicial (MM)=1 / Mes Final (MM)=12

PRODUCCION 2015

Cuadro No. 10

SUBSISTEMA : SIEP

PRODUCCION 2015

PAGINA: 1 de 1

APLICACION : ANEXO CIEF

MINISTERIO DE HACIENDA Y CREDITO PUBLICO

FECHA: 14/03/2016

ENTIDAD : DGP

DETALLE DE GASTOS DE CAPITAL (PROYECTOS Y OTROS) POR CLASIFICACION IN

HORA: 10:07:18 AM

USUARIO : DGP027

DE: ENERO

A: DICIEMBRE

REPORTE: PRPSIEP128A

CONCEPTO	RECURSOS DEL TESORO	RENTAS CON DESTINO ESPECIFICO	ALIVIO INTERINO	DONACIONES EXTERNAS	PRESTAMOS EXTERNOS	TOTAL
ASAMBLEA NACIONAL	11,719,110.03	0.00	0.00	2,594,703.14	0.00	14,313,813.17
CORTE SUPREMA DE JUSTICIA	162,500,000.00	0.00	0.00	0.00	0.00	162,500,000.00
CONTRALORÍA GENERAL DE LA REPÚBLICA	4,168,383.06	0.00	0.00	3,308,787.30	0.00	7,477,170.36
PRESIDENCIA DE LA REPÚBLICA	8,323,126.19	0.00	0.00	518,324.23	0.00	8,841,450.42
MINISTERIO DE GOBERNACIÓN	377,782,734.80	21,299,944.23	0.00	0.00	0.00	399,082,679.03
MINISTERIO DE RELACIONES EXTERIORES	34,125.00	0.00	0.00	15,816,303.26	0.00	15,850,428.26
MINISTERIO DE DEFENSA	74,571,897.00	0.00	130,000,000.00	23,194,053.49	613,457,605.98	841,223,556.47
MINISTERIO DE HACIENDA Y CRÉDITO PÚBLICO	46,902,961.12	1,767,118.56	0.00	16,519,688.87	106,630,334.01	171,820,102.56
MINISTERIO DE FOMENTO, INDUSTRIA Y COMERCIO	4,952,589.10	0.00	0.00	0.00	16,142,262.91	21,094,852.01
MINISTERIO DE EDUCACIÓN	229,337,748.32	0.00	140,133,448.37	206,397,380.01	133,481.24	576,002,057.94
MINISTERIO AGROPECUARIO	0.00	0.00	0.00	1,480,360.69	92,068,287.77	93,548,648.46
MINISTERIO DE TRANSPORTE E INFRAESTRUCTURA	1,093,097,412.87	4,969,760.36	391,096,099.70	777,237,128.28	2,236,217,107.78	4,502,617,508.99
MINISTERIO DE SALUD	78,298,119.87	14,997,003.56	392,660,862.41	41,989,474.66	506,370,870.84	1,034,316,331.34
MINISTERIO DEL TRABAJO	185,488.99	0.00	0.00	0.00	0.00	185,488.99
MINISTERIO DEL AMBIENTE Y DE LOS RECURSOS NATURALES	0.00	3,544,306.99	0.00	56,575,376.50	31,631,863.43	91,751,546.92
MINISTERIO DE LA FAMILIA, ADOLESCENCIA Y NIÑEZ	1,088,046.54	9,615,726.75	0.00	0.00	21,674,116.39	32,377,889.68
MINISTERIO DE ENERGÍA Y MINAS	0.00	0.00	65,605,151.96	71,380,744.51	28,159,020.60	165,144,917.07
MINISTERIO DE ECONOMÍA FAMILIAR, COMUNITARIA, COOPERATIVA Y J	191,884,085.77	0.00	9,080,000.00	154,237,630.31	109,768,844.02	464,970,560.10
MINISTERIO DE LA MUJER	189,234.02	0.00	0.00	0.00	0.00	189,234.02
MINISTERIO DE LA JUVENTUD	226,210.47	0.00	0.00	0.00	0.00	226,210.47
POLICÍA NACIONAL	174,091,004.28	38,157,873.96	0.00	9,000,000.00	0.00	221,248,878.24
PROCURADURÍA GENERAL DE LA REPÚBLICA	4,526,085.19	0.00	0.00	445,415.82	0.00	4,971,501.01
ASIGNACIONES Y SUBVENCIONES	6,414,228,391.55	46,053,335.87	481,256,151.70	528,772,751.46	1,335,096,303.48	8,805,406,934.06
TOTAL GENERAL:	8,878,106,754.17	140,405,070.28	1,609,831,714.14	1,909,468,122.53	5,097,350,098.45	17,635,161,759.57

FILTRADO POR :

PARAMETROS ESPECIALES: Mes Inicial (MM)=1 / Mes Final (MM)=12

Cuadro No. 10 - A

SUBSISTEMA : SIEP

PRODUCCION 2015

PAGINA: 1 de 2

APLICACION : ANEXO CIEF

MINISTERIO DE HACIENDA Y CREDITO PUBLICO

FECHA: 07/03/2016

ENTIDAD : DGP

DETALLE DE GASTOS DE CAPITAL, ASIGNACION A ENTES DESCENTRALIZADOS Y OTRAS INSTITUCIONES POR TIPO DE RECURSO

HORA: 08:55:54 AM

REPORTE: PRPSIEP131B

USUARIO : DGP027

DE: ENERO

A: DICIEMBRE

Organismo / Proyecto	Recursos del Tesoro	Rentas con Destino Espec.	Rentas del Tesoro/Alivio	Donaciones Externas	Prestamos Externos	Total
ALCALDIA DE CORINTO	24,822,633.00	0.00	0.00	0.00	0.00	24,822,633.00
ALCALDIA DE MANAGUA	1,050,126,720.00	0.00	0.00	83,074,000.00	0.00	1,133,200,720.00
COMISION DE APELACION DEL SERVICIO CIVIL	487,654.00	0.00	0.00	0.00	0.00	487,654.00
CONSEJO NACIONAL DEL DEPORTE, LA EDUCACION	72,245,868.09	711,573.62	0.00	0.00	0.00	72,957,441.71
DIRECCIÓN GENERAL DE INGRESOS	46,410,000.00	0.00	0.00	76,446.80	0.00	46,486,446.80
DIRECCIÓN GENERAL DE SERVICIOS ADUANEROS	29,607,814.00	18,004,411.00	0.00	0.00	0.00	47,612,225.00
EMPRESA NACIONAL DE TRANSMISION ELECTRICA	0.00	0.00	174,700,000.00	124,218,000.00	832,300,000.00	1,131,218,000.00
EMPRESA NICARAGUENSE DE ELECTRICIDAD	0.00	0.00	0.00	793,833.00	0.00	793,833.00
EMPRESA NICARAGÜENSE DE ACUEDUCTOS Y ALCANTARILLAS	57,313,000.00	0.00	101,379,089.00	101,040,107.23	0.00	259,732,196.23
EMPRESA PORTUARIA NACIONAL	110,960,000.00	0.00	0.00	0.00	0.00	110,960,000.00
FONDO DE DESARROLLO MINERO	0.00	1,934,668.00	0.00	0.00	0.00	1,934,668.00
FONDO DE DESARROLLO PESQUERO	0.00	320,000.00	0.00	0.00	0.00	320,000.00
FONDO DE INVERSIÓN SOCIAL DE EMERGENCIA	0.00	0.00	9,274,861.10	204,739,889.30	35,218,469.06	249,233,219.46
FONDO DE MANTENIMIENTO VIAL	0.00	2,009,739.00	0.00	0.00	259,772.94	2,269,511.94
FONDO DE PREINVERSIÓN	42,680,750.23	0.00	0.00	0.00	0.00	42,680,750.23
GOBIERNO COMUNAL CREOL-BLUEFIELDS	280,000.00	0.00	0.00	0.00	0.00	280,000.00
GOBIERNO DE LA NACION SUMU MAYANGNA	1,000,000.00	0.00	0.00	0.00	0.00	1,000,000.00
GOBIERNO REGIONAL AUTONOMO DE LA COSTA CAI	26,300,000.00	5,000,000.00	18,700,000.00	0.00	0.00	50,000,000.00
GOBIERNO REGIONAL AUTONOMO DE LA COSTA CAI	36,894,774.00	0.00	14,430,100.00	0.00	0.00	51,324,874.00
GOBIERNO TERRITORIAL AWALTARA LUHPA NANI T.	800,000.00	0.00	0.00	0.00	0.00	800,000.00
GOBIERNO TERRITORIAL INDIGENA AMASAU (AWAS)	400,000.00	0.00	0.00	0.00	0.00	400,000.00
GOBIERNO TERRITORIAL INDIGENA CUENCA DE LAG	300,000.00	0.00	0.00	0.00	0.00	300,000.00
GOBIERNO TERRITORIAL INDIGENA DEL ALTO WANG	2,800,000.00	0.00	0.00	0.00	0.00	2,800,000.00
GOBIERNO TERRITORIAL INDIGENA LILAMNI	600,000.00	0.00	0.00	0.00	0.00	600,000.00
GOBIERNO TERRITORIAL INDIGENA PRINZU AWALA	480,000.00	0.00	0.00	0.00	0.00	480,000.00
GOBIERNO TERRITORIAL INDIGENA SAUNI BAS (SIKIL)	480,000.00	0.00	0.00	0.00	0.00	480,000.00
GOBIERNO TERRITORIAL INDIGENA TASBA PRI MATR	600,000.00	0.00	0.00	0.00	0.00	600,000.00
GOBIERNO TERRITORIAL INDIGENA TAWIRA	480,000.00	0.00	0.00	0.00	0.00	480,000.00
GOBIERNO TERRITORIAL INDIGENA TWI WAUPASA	480,000.00	0.00	0.00	0.00	0.00	480,000.00
GOBIERNO TERRITORIAL INDIGENA TWI-TASBA RAY	480,000.00	0.00	0.00	0.00	0.00	480,000.00
GOBIERNO TERRITORIAL INDIGENA Y AFRODESCEND	600,000.00	0.00	0.00	0.00	0.00	600,000.00
GOBIERNO TERRITORIAL INDIGENA YAHBRA TWI	480,000.00	0.00	0.00	0.00	0.00	480,000.00
GOBIERNO TERRITORIAL MAYANGNA SAUNI AS	600,000.00	0.00	0.00	0.00	0.00	600,000.00
GOBIERNO TERRITORIAL PRINZU AUHYA UN	480,000.00	0.00	0.00	0.00	0.00	480,000.00
GOBIERNO TERRITORIAL RAMA - KRIOL	680,000.00	0.00	0.00	0.00	0.00	680,000.00
GOBIERNO TERRITORIAL SAUNI ARUNGKA (MATUMB)	600,000.00	0.00	0.00	0.00	0.00	600,000.00
GOBIERNO TERRITORIAL TASBA PAUNI	256,000.00	0.00	0.00	0.00	0.00	256,000.00
GOBIERNO TERRITORIAL TWAHKA	600,000.00	0.00	0.00	0.00	0.00	600,000.00
GOBIERNO TERRITORIAL WANGKI LI AUBRA	480,000.00	0.00	0.00	0.00	0.00	480,000.00
GOBIERNO TERRITORIAL WANKI MAYA RIO COCO AB	480,000.00	0.00	0.00	0.00	0.00	480,000.00
INSTITUTO DE LA VIVIENDA URBANA Y RURAL	0.00	0.00	0.00	0.00	295,106,497.48	295,106,497.48
INSTITUTO DE PROTECCION Y SANIDAD AGROPECUA	0.00	17,609,139.25	0.00	0.00	63,454,351.58	81,063,490.83
INSTITUTO NACIONAL DE INFORMACIÓN DE DESARROLLO	539,980.65	0.00	0.00	0.00	0.00	539,980.65
INSTITUTO NACIONAL FORESTAL	0.00	0.00	0.00	8,214,136.76	0.00	8,214,136.76
INSTITUTO NACIONAL TECNOLOGICO (INATEC)	0.00	0.00	30,296,124.60	362,052.37	59,460,151.42	90,118,328.39
INSTITUTO NICARAGUENSE DE ESTUDIOS TERRITORIALES	8,100,000.00	463,805.00	0.00	817,426.00	0.00	9,381,231.00
INSTITUTO NICARAGÜENSE DE CULTURA	5,900,645.42	0.00	0.00	0.00	0.00	5,900,645.42
INSTITUTO NICARAGÜENSE DE DEPORTES	155,374.00	0.00	0.00	0.00	0.00	155,374.00
INSTITUTO NICARAGÜENSE DE LA PESCA Y ACUICULTURA	1,493,339.03	0.00	0.00	0.00	0.00	1,493,339.03
LA GACETA	305,000.00	0.00	0.00	0.00	0.00	305,000.00
MINISTERIO PÚBLICO	2,700,000.00	0.00	0.00	0.00	0.00	2,700,000.00
ORDENAMIENTO DE LA PROPIEDAD	750,000.00	0.00	0.00	0.00	49,297,061.00	50,047,061.00
PROCURADURIA PARA LA DEFENSA DE LOS DERECHOS	1,084,171.00	0.00	0.00	0.00	0.00	1,084,171.00
PROGRAMA USURA CERO	0.00	0.00	25,000,000.00	5,436,860.00	0.00	30,436,860.00
RADIO NICARAGUA	583,788.00	0.00	0.00	0.00	0.00	583,788.00
SISTEMA NACIONAL DE PREVENCIÓN, MITIGACIÓN Y	191,289,726.95	0.00	107,475,977.00	0.00	0.00	298,765,703.95

FILTRADO POR :

PARAMETROS ESPECIALES: Mes Inicial (MM)=1 / Mes Final (MM)=12

Cuadro No. 10 - A

SUBSISTEMA : SIEP

PRODUCCION 2015

PAGINA: 2 de 2

APLICACION : ANEXO CIER

MINISTERIO DE HACIENDA Y CREDITO PUBLICO

FECHA: 07/03/2016

ENTIDAD : DGP DETALLE DE GASTOS DE CAPITAL, ASIGNACION A ENTES DESCENTRALIZADOS Y OTRAS INSTITUCIONES POR TIPO DE RECURSO

HORA: 08:55:54 AM

REPORTE: PRPSIEP131B

USUARIO : DGP027

DE: ENERO

A: DICIEMBRE

Organismo / Proyecto	Recursos del Tesoro	Rentas con Destino Espec.	Rentas del Tesoro/Alivio	Donaciones Externas	Prestamos Externos	Total
SUBVENCIONES A CENTROS RELIGIOSOS, CULTURAL	9,860,000.00	0.00	0.00	0.00	0.00	9,860,000.00
TEATRO NACIONAL RUBÉN DARÍO	4,119,200.18	0.00	0.00	0.00	0.00	4,119,200.18
TRANSFERENCIA MUNICIPAL	4,296,740,839.00	0.00	0.00	0.00	0.00	4,296,740,839.00
UNIDAD DE ANÁLISIS FINANCIERO (UAF)	1,484,140.00	0.00	0.00	0.00	0.00	1,484,140.00
UNIVERSIDADES Y CENTROS DE EDUCACIÓN TÉCNIC	376,836,974.00	0.00	0.00	0.00	0.00	376,836,974.00
TOTAL ----->	6,414,228,391.55	46,053,335.87	481,256,151.70	528,772,751.46	1,335,096,303.48	8,805,406,934.06

Cuadro No. 11

SUBSISTEMA : SIEP
 APLICACION : ANEXO CIERF
 ENTIDAD : DGP
 USUARIO : DGP027

PRODUCCION 2015

MINISTERIO DE HACIENDA Y CREDITO PUBLICO

DETALLE DE GASTO DE CAPITAL(PROYECTOS Y OTROS)

PAGINA: 1 de 16
 FECHA: 14/03/2016
 HORA: 10:22:25 AM
 REPORTE: PRPSIEP031

DESCRIPCION	ACTUALIZADO	DEVENGADO	GRADO DE EJECUCION
1000 ASAMBLEA NACIONAL	18,000,536.51	14,313,813.17	79.52
PROYECTOS	5,200,000.00	5,198,776.66	99.98
REMODELACIÓN DE LA RECEPCIÓN PRINCIPAL DEL EDIFICIO BENJAMÍN ZELEDÓN DE LA	5,200,000.00	5,198,776.66	99.98
OTRO GASTO DE CAPITAL	12,800,536.51	9,115,036.51	71.21
Bancadas Parlamentarias	7,808.50	7,808.50	100.00
Servicios Administrativos Financieros	12,255,812.41	8,570,312.41	69.93
Ordenamiento Jurídico	97,249.84	97,249.84	100.00
Dirección Superior	439,665.76	439,665.76	100.00
2000 CORTE SUPREMA DE JUSTICIA	162,500,000.00	162,500,000.00	100.00
PROYECTOS	122,500,000.00	122,500,000.00	100.00
CONSTRUCCIÓN DEL COMPLEJO JUDICIAL DE RIVAS	72,500,000.00	72,500,000.00	100.00
CONSTRUCCIÓN DEL COMPLEJO JUDICIAL DE CHINANDEGA	50,000,000.00	50,000,000.00	100.00
OTRO GASTO DE CAPITAL	40,000,000.00	40,000,000.00	100.00
Servicios de Apoyo Administrativo	20,000,000.00	20,000,000.00	100.00
Servicio de Apoyo Judicial	20,000,000.00	20,000,000.00	100.00
4000 CONTRALORÍA GENERAL DE LA REPÚBLICA	7,507,421.61	7,477,170.36	99.60
OTRO GASTO DE CAPITAL	7,507,421.61	7,477,170.36	99.60
Realizar Auditorías en los municipios de la Región Autónoma Atlántico Sur	66,188.75	66,188.75	100.00
Realizar Auditorías en los municipios de los departamentos de la jurisdicción Central del país	6,572.25	6,572.25	100.00
Realizar Auditorías en los municipios de los departamentos del Occidente del país	6,572.25	6,572.25	100.00
Realizar Auditorías en los municipios de los departamentos del Norte del país	6,572.25	6,572.25	100.00
Unidad Ejecutora Convenio "Gestión para Resultados en la CGR (No. 13846-NI)"	249,738.37	249,738.37	100.00
Servicio de Sistemas Informáticos	3,456,156.25	3,430,599.78	99.26
Realizar Auditorías en los municipios de la Región Autónoma Atlántico Norte	32,629.76	32,629.76	100.00
Realizar Auditorías a las Alcaldías Municipales no cubiertas por las Delegaciones Territoriales	110,134.35	110,134.35	100.00
Servicio de Planificación y Desarrollo Estratégico	332,484.00	327,789.22	98.59
Gestión y Desarrollo de Recursos Humanos	36,183.60	36,183.60	100.00
Servicio Administrativo Financiero	344,557.35	344,557.35	100.00
Realizar Auditorías Especiales a las Entidades de la Administración Pública	2,062,057.50	2,062,057.50	100.00
Dirección y Coordinación de Asesoría Legal y Gestión Judicial	3,503.36	3,503.36	100.00
Dirección Superior	783,456.15	783,456.15	100.00
Dirección y Coordinación, Servicio de Auditoría Sectorial y Regional	10,615.42	10,615.42	100.00
5000 PRESIDENCIA DE LA REPÚBLICA	9,046,725.00	8,841,450.42	97.73
PROYECTOS	0.00	0.00	0.00
CONSTRUCCIÓN Y EQUIPAMIENTO DE CENTROS DE DESARROLLO INFANTIL	0.00	0.00	0.00
OTRO GASTO DE CAPITAL	9,046,725.00	8,841,450.42	97.73
Servicios Comisión Nacional de Registro y Control de Sustancias Tóxicas	3,698,341.55	3,698,341.55	100.00
Servicios de Informática	1,917,092.09	1,882,663.36	98.20
Asesores	18,449.68	18,449.68	100.00
Secretario Administrativo	67,963.88	67,963.88	100.00
Servicios Administrativos Financieros	1,846,957.70	1,846,957.70	100.00
Dirección y Coordinación Vicepresidencia	546,000.00	477,441.92	87.44
Servicios Sistema Nacional de Televisión	331,308.10	331,308.10	100.00
Servicios Cinemateca Nacional	620,612.00	518,324.23	83.52
6000 MINISTERIO DE GOBERNACIÓN	399,088,370.50	399,082,679.03	100.00
PROYECTOS	238,471,000.00	238,469,294.80	100.00
REHABILITACIÓN DEL EDIFICIO SEDE DEL MINISTERIO DE GOBERNACIÓN	2,000,000.00	2,000,000.00	100.00
REEMPLAZO Y AMPLIACIÓN DE LOS SISTEMAS DE SEGURIDAD EN EL CENTRO PENITENCIARIO	32,175,622.90	32,175,617.25	100.00
MEJORAMIENTO Y AMPLIACIÓN DE LOS SISTEMAS HIDROSANITARIOS EN CENTROS PENITENCIARIOS	38,916,178.75	38,916,178.34	100.00
CONSTRUCCIÓN Y EQUIPAMIENTO DEL CENTRO PENITENCIARIO DE BLUEFIELDS	69,291,158.90	69,291,157.99	100.00
REHABILITACIÓN DE LOS CENTROS PRODUCTIVOS EN SISTEMAS PENITENCIARIOS DEL PAÍS	0.00	0.00	0.00
REHABILITACIÓN Y AMPLIACIÓN DE LOS CENTROS PENITENCIARIOS DEL PAÍS	38,892,408.89	38,891,829.41	100.00
MEJORAMIENTO Y AMPLIACIÓN DEL SISTEMA HIDROSANITARIO EN EL CENTRO PENITENCIARIO	7,000,000.00	7,000,000.00	100.00

FILTRADO POR :

PARAMETROS ESPECIALES: Mes Inicial=1 / Mes Final=12

PRODUCCION 2015

Cuadro No. 11

SUBSISTEMA : SIEP
 APLICACION : ANEXO CIERF
 ENTIDAD : DGP
 USUARIO : DGP027

PRODUCCION 2015

MINISTERIO DE HACIENDA Y CREDITO PUBLICO

DETALLE DE GASTO DE CAPITAL(PROYECTOS Y OTROS)

PAGINA: 2 de 16
 FECHA: 14/03/2016
 HORA: 10:22:25 AM
 REPORTE: PRPSIEP031

DESCRIPCION	ACTUALIZADO	DEVENGADO	GRADO DE EJECUCION
6000 MINISTERIO DE GOBERNACIÓN			
PROYECTOS			
MEJORAMIENTO Y AMPLIACIÓN DEL SISTEMA HIDROSANITARIO EN EL CENTRO PENITEN	7,000,000.00	7,000,000.00	100.00
MEJORAMIENTO DE LOS SISTEMAS DE COMUNICACIÓN E INFORMACIÓN DE LA DIRECCI	5,915,712.50	5,915,701.76	100.00
MEJORAMIENTO DE LOS SISTEMAS DE INFORMACIÓN DE LA DIRECCIÓN GENERAL DE M	24,407,914.00	24,406,805.99	100.00
REEMPLAZO Y AMPLIACIÓN DE LA ESTACIÓN DE BOMBEROS DE BLUEFIELDS	855,287.50	855,287.50	100.00
CONSTRUCCIÓN Y EQUIPAMIENTO DE OFICINAS DE LA DGME DEL PUESTO FRONTERIZO	742,086.00	742,086.00	100.00
CONSTRUCCIÓN DE LA ACADEMIA NACIONAL DE BOMBEROS DE MANAGUA	1,274,630.56	1,274,630.56	100.00
CONSTRUCCIÓN Y EQUIPAMIENTO DE OFICINAS DE LA DGME EN EL PUESTO FRONTERI	0.00	0.00	0.00
AMPLIACIÓN DE LA CAPACIDAD DE ALBERGUE DE LOS ESTABLECIMIENTOS PENITENCIAI	10,000,000.00	10,000,000.00	100.00
OTRO GASTO DE CAPITAL	160,617,370.50	160,613,384.23	100.00
Servicio de apoyo a la Gestión	6,060,449.20	6,004,721.87	99.08
Academia Nacional de Bomberos	3,000,000.00	2,999,998.97	100.00
Servicio de Registro y Control de Asociaciones	21,190.00	21,188.75	99.99
Dirección y Coordinación, Sistema Penitenciario Nacional	163,140.30	163,140.30	100.00
Dirección y Coordinación, Migración y Extranjería	146,593,569.50	146,589,585.53	100.00
Dirección y Coordinación, Bomberos de Nicaragua	4,751,667.71	4,751,667.69	100.00
Delegaciones Departamentales	15,835.50	15,835.50	100.00
Dirección y Coordinación, Actividades Centrales	11,518.29	67,245.62	583.82
7000 MINISTERIO DE RELACIONES EXTERIORES	15,953,795.62	15,850,428.26	99.35
OTRO GASTO DE CAPITAL	15,953,795.62	15,850,428.26	99.35
Informática	306,390.70	306,390.70	100.00
Administración y Finanzas	2,459,886.43	2,459,886.43	100.00
Dirección y Coordinación de Actividades Centrales	3,457,181.08	3,353,813.72	97.01
Servicio Exterior	9,730,337.41	9,730,337.41	100.00
8000 MINISTERIO DE DEFENSA	847,607,861.30	841,223,556.47	99.25
PROYECTOS	783,016,861.30	776,632,556.47	99.18
REEMPLAZO DEL HOSPITAL MILITAR ALEJANDRO DÁVILA BOLAÑOS	783,016,861.30	776,632,556.47	99.18
OTRO GASTO DE CAPITAL	64,591,000.00	64,591,000.00	100.00
Defensa Nacional	58,944,648.00	58,944,648.00	100.00
Fortalecimiento a la Seguridad Nacional	5,646,352.00	5,646,352.00	100.00
9000 MINISTERIO DE HACIENDA Y CRÉDITO PÚBLICO	173,195,455.31	171,820,102.56	99.21
OTRO GASTO DE CAPITAL	173,195,455.31	171,820,102.56	99.21
Coordinación Técnica PMSAF	475,030.59	475,029.59	100.00
Dirección y Coordinación Políticas y Estadísticas	7,892,009.17	7,892,008.43	100.00
Dirección y Coordinación de Servicios Tecnológicos	22,400.00	16,680.00	74.46
Dirección y Coordinación del Sistema de Inversión Pública	1,176,560.00	1,148,924.73	97.65
Asistencia Técnica de Entidades en Oper. SIGFA y Sist. Conexos	0.00	0.00	0.00
Diseño e implementación de una cartografía digital polivalente	0.00	0.00	0.00
Dirección y Coordinación de Contrataciones Administrativas del Estado	2,000,000.00	1,767,118.56	88.36
Fomento de Crédito y Asistencia Técnica a Cadenas Productivas Rurales	65,520,000.00	65,520,000.00	100.00
Servicios Administrativos y Financieros del PMSAF	2,410.00	2,410.00	100.00
Evaluación y Seguimiento de Proyectos de Inversión Pública	163,800.00	163,319.92	99.71
Adaptación y Desarrollo SIGAF	23,498,949.75	23,471,617.99	99.88
Infraestructura Tecnológica	59,268,574.12	58,257,028.43	98.29
Capacitación Permanente SIGAF	158,028.64	158,028.64	100.00
Seguridad y Emergencia	236,416.72	168,179.23	71.14
Servicios de Administración de Proyectos y Programas	1,171,402.14	1,171,401.21	100.00
Dirección Superior	11,609,874.18	11,608,355.83	99.99
10000 MINISTERIO DE FOMENTO, INDUSTRIA Y COMERCIO	21,472,078.00	21,094,852.01	98.24
PROYECTOS	18,658,478.00	18,358,207.50	98.39
REEMPLAZO DEL LABORATORIO DE TECNOLOGÍA DE LOS ALIMENTOS (LABAL)	14,475,478.00	14,202,601.21	98.11
CONSTRUCCION DE INFRAESTRUCTURA DEL LABORATORIO NACIONAL DE METROLOGÍ	4,183,000.00	4,155,606.29	99.35

FILTRADO POR :

PARAMETROS ESPECIALES: Mes Inicial=1 / Mes Final=12

PRODUCCION 2015

Cuadro No. 11

SUBSISTEMA : SIEP
 APLICACION : ANEXO CIERF
 ENTIDAD : DGP
 USUARIO : DGP027

PRODUCCION 2015

MINISTERIO DE HACIENDA Y CREDITO PUBLICO

DETALLE DE GASTO DE CAPITAL(PROYECTOS Y OTROS)

PAGINA: 3 de 16

FECHA: 14/03/2016

HORA: 10:22:25 AM

REPORTE: PRPSIEP031

DESCRIPCION	ACTUALIZADO	DEVENGADO	GRADO DE EJECUCION
10000 MINISTERIO DE FOMENTO, INDUSTRIA Y COMERCIO			
OTRO GASTO DE CAPITAL	2,813,600.00	2,736,644.51	97.26
Dirección Superior	44,789.00	44,788.04	100.00
Dirección y Coordinación	3,121.00	3,120.18	99.97
Políticas de Fomento de Inversiones	354.00	353.79	99.94
Organismos Comerciales Internacionales	708.00	707.58	99.94
Integración Económica	3,829.00	3,827.76	99.97
Dirección y Coordinación	274,893.00	274,891.42	100.00
Servicios Administrativos Financieros	244,537.00	197,949.16	80.95
Recursos Humanos	32,002.00	32,001.86	100.00
Desarrollo de la Micro, Pequeña y Mediana Empresa/Préstamo 4468-NI	1,970,000.00	1,939,661.70	98.46
Informática	194,448.00	194,425.71	99.99
Adquisiciones	44,919.00	44,917.31	100.00
11000 MINISTERIO DE EDUCACIÓN	709,454,900.00	576,002,057.94	81.19
PROYECTOS	569,378,614.00	468,084,361.59	82.21
MEJORAMIENTO DE ESTABLECIMIENTOS ESCOLARES EN PREESCOLAR EN LA REGIÓN F	0.86	0.00	0.00
MEJORAMIENTO DE ESTABLECIMIENTOS ESCOLARES EN PREESCOLAR EN LA REGIÓN F	3,890,586.90	3,890,586.74	100.00
MEJORAMIENTO DE ESTABLECIMIENTOS ESCOLARES EN PREESCOLAR EN LA REGIÓN F	2,641,973.00	1,546,173.07	58.52
REHABILITACION Y EQUIPAMIENTO DEL INSTITUTO NACIONAL JOSEFA TOLEDO DEL MUI	4,026,702.00	4,000,000.00	99.34
MEJORAMIENTO DE ESTABLECIMIENTOS ESCOLARES EN PREESCOLAR EN LA REGIÓN I	5,890,365.00	0.00	0.00
MEJORAMIENTO DE ESTABLECIMIENTOS ESCOLARES EN PREESCOLAR EN LA REGIÓN I	2,243,636.00	0.00	0.00
CONSTRUCCIÓN Y EQUIPAMIENTO DE LA ESCUELA NORMAL EN SIUNA	0.00	0.00	0.00
MEJORAMIENTO DE ESTABLECIMIENTOS ESCOLARES EN SECUNDARIA EN LA REGIÓN P	0.27	0.00	0.00
MEJORAMIENTO DE ESTABLECIMIENTOS ESCOLARES EN PREESCOLAR EN LA REGIÓN P	0.00	0.00	0.00
REHABILITACIÓN Y EQUIPAMIENTO DE LA ESCUELA NORMAL DARWIN VALLECILLO EN C	0.00	0.00	0.00
REHABILITACIÓN Y EQUIPAMIENTO DE LA ESCUELA NORMAL ALESSIO BLANDÓN EN MAI	0.00	0.00	0.00
MEJORAMIENTO DE ESTABLECIMIENTOS ESCOLARES EN SECUNDARIA EN LA REGIÓN P	10,221,101.39	10,221,101.39	100.00
REHABILITACIÓN, AMPLIACIÓN Y EQUIPAMIENTO DEL CENTRO DE EDUCACIÓN ESPECIAL	0.00	0.00	0.00
MEJORAMIENTO DE ESTABLECIMIENTOS ESCOLARES EN SECUNDARIA EN LA REGIÓN N	12,249,578.23	9,322,978.81	76.11
REHABILITACIÓN Y EQUIPAMIENTO DE LA ESCUELA NORMAL RICARDO MORALES AVILÉ	0.00	0.00	0.00
REHABILITACIÓN Y EQUIPAMIENTO DE LA ESCUELA NORMAL MIRNA MAIRENA EN ESTEL	0.00	0.00	0.00
MEJORAMIENTO DE ESTABLECIMIENTOS ESCOLARES EN SECUNDARIA EN LA REGIÓN N	9,820,179.70	8,720,822.89	88.81
MEJORAMIENTO DE ESTABLECIMIENTOS ESCOLARES EN SECUNDARIA EN LA REGIÓN D	45,532,440.48	41,215,314.40	90.52
REHABILITACIÓN Y EQUIPAMIENTO DE LA ESCUELA NORMAL GREGORIO AGUILAR BARE	0.00	0.00	0.00
REHABILITACIÓN Y EQUIPAMIENTO DE LA ESCUELA NORMAL GRAN DUCADO DE LUXEMI	0.00	0.00	0.00
MEJORAMIENTO DE ESTABLECIMIENTOS ESCOLARES EN SECUNDARIA EN LA REGIÓN A	89,593,436.29	86,782,570.79	96.86
REHABILITACIÓN Y EQUIPAMIENTO DE LA ESCUELA NORMAL 8 DE OCTUBRE EN BLUEFI	0.00	0.00	0.00
MEJORAMIENTO DE ESTABLECIMIENTOS ESCOLARES EN PRIMARIA EN LA REGIÓN PACÍ	3,334,053.00	2,564,656.15	76.92
MEJORAMIENTO DE ESTABLECIMIENTOS ESCOLARES EN SECUNDARIA EN LA REGIÓN A	5,680,934.11	3,019,716.47	53.16
MEJORAMIENTO DE ESTABLECIMIENTOS ESCOLARES EN PRIMARIA EN LA REGIÓN DE M	536,246.00	412,497.15	76.92
MEJORAMIENTO Y EQUIPAMIENTO DEL INSTITUTO NACIONAL ELVIS DÍAZ ROMERO DEL I	4,327,067.85	3,482,104.19	80.47
MEJORAMIENTO DE ESTABLECIMIENTOS ESCOLARES EN PRIMARIA EN LA REGIÓN PACÍ	53,339,874.24	46,488,111.29	87.15
MEJORAMIENTO Y EQUIPAMIENTO DEL COLEGIO EXPERIMENTAL MÉXICO DEL MUNICIPI	12,603,562.83	12,410,410.03	98.47
MEJORAMIENTO Y EQUIPAMIENTO DEL COLEGIO PÚBLICO SAN SEBASTIÁN EN MANAGU	19,868,659.45	19,314,772.73	97.21
MEJORAMIENTO DE ESTABLECIMIENTOS ESCOLARES EN PRIMARIA EN LA REGIÓN NOR	22,843,290.51	8,703,292.56	38.10
MEJORAMIENTO DE ESTABLECIMIENTOS ESCOLARES EN PRIMARIA EN LA REGIÓN NOR	50,079,307.87	41,441,120.33	82.75
MEJORAMIENTO DE ESTABLECIMIENTOS ESCOLARES EN PRIMARIA EN LA REGIÓN DEL	23,339,022.74	7,056,801.41	30.24
MEJORAMIENTO Y EQUIPAMIENTO DE AMBIENTES COMPLEMENTARIOS EN INSTITUTOS	63,154,868.29	60,876,323.53	96.39
REHABILITACIÓN, AMPLIACIÓN Y EQUIPAMIENTO DEL INSTITUTO NACIONAL JUAN JOSÉ	2,158,700.00	0.00	0.00
MEJORAMIENTO DE ESTABLECIMIENTOS ESCOLARES EN PRIMARIA EN LA REGIÓN AUT(10,325,350.00	6,293,048.22	60.95
MEJORAMIENTO Y EQUIPAMIENTO DEL INSTITUTO NACIONAL FRANCISCO LUIS ESPINOZ	984,660.00	0.00	0.00
MEJORAMIENTO DE ESTABLECIMIENTOS ESCOLARES EN PRIMARIA EN LA REGIÓN AUT(3,412,227.00	3,342,104.89	97.94
CONSTRUCCIÓN Y EQUIPAMIENTO DEL GIMNASIO DE BALONCESTO EN EL INSTITUTO N.	0.00	0.00	0.00
MEJORAMIENTO DEL INSTITUTO NACIONAL LUCINDA ROSA EN PUEBLO NUEVO	0.00	0.00	0.00
MEJORAMIENTO DE AMBIENTES ESCOLARES PARA AULAS TIC MÓVILES A NIVEL NACIOI	2,100,000.00	0.00	0.00

FILTRADO POR :

PARAMETROS ESPECIALES: Mes Inicial=1 / Mes Final=12

PRODUCCION 2015

Cuadro No. 11

SUBSISTEMA : SIEP
 APLICACION : ANEXO CIERF
 ENTIDAD : DGP
 USUARIO : DGP027

PRODUCCION 2015

MINISTERIO DE HACIENDA Y CREDITO PUBLICO

DETALLE DE GASTO DE CAPITAL(PROYECTOS Y OTROS)

PAGINA: 4 de 16
 FECHA: 14/03/2016
 HORA: 10:22:25 AM
 REPORTE: PRPSIEP031

DESCRIPCION	ACTUALIZADO	DEVENGADO	GRADO DE EJECUCION
11000 MINISTERIO DE EDUCACIÓN			
PROYECTOS			
CONSTRUCCIÓN DEL COLEGIO SABANA GRANDE EN MANAGUA	105,180,789.99	86,979,854.55	82.70
OTRO GASTO DE CAPITAL	140,076,286.00	107,917,696.35	77.04
Servicios de Estadísticas Educativas	260,414.00	0.00	0.00
Servicios de Seguimiento y Evaluación Institucional	203,946.76	0.00	0.00
Servicios de Evaluación de los Aprendizajes	0.00	0.00	0.00
Servicios de Planificación y Desarrollo Estratégico	371,280.00	0.00	0.00
Formación Inicial Docentes	133,481.24	133,481.24	100.00
Servicios de Educación Secundaria Formal	42,379,340.77	36,190,668.72	85.40
Servicios Administrativos y Financieros	53,043,687.00	50,778,242.29	95.73
Servicios Sistemas de Información	0.23	0.00	0.00
Dotación de Set de Mobiliario para Preescolar y Maestros	12,742,146.00	8,887,528.55	69.75
Dotación de Pupitres y Set de Mobiliario para Maestros	0.00	0.00	0.00
Mantenimiento y Reparación de Aulas	9,683,924.00	0.00	0.00
Dotación de Pupitres y Set de Mobiliario para Maestros	10,109,992.00	8,704,450.35	86.10
Provisión de Infraestructura y Equipamiento Escolar	31,000.00	0.00	0.00
Estudios de Preinversión y Supervisión de Obras de Infraestructura Escolar	11,117,074.00	3,223,325.20	28.99
12000 MINISTERIO AGROPECUARIO	98,165,210.14	93,548,648.46	95.30
PROYECTOS	68,815,105.14	65,827,032.34	95.66
MEJORAMIENTO Y AMPLIACIÓN DE EDIFICIOS CENTRALES MAG EN MANAGUA	4,294,290.00	1,762,234.97	41.04
CONSTRUCCIÓN DE CENTROS DE SERVICIOS PARA FOMENTO DE LA PRODUCCIÓN AGF	0.00	0.00	0.00
MEJORAMIENTO Y AMPLIACION DE OFICINAS TECNICAS DE INNOVACION TECNOLOGICA	2,342,370.00	2,342,369.99	100.00
MEJORAMIENTO Y AMPLIACION DEL CENTRO DE DESARROLLO TECNOLOGICO EN CENT	0.00	0.00	0.00
MEJORAMIENTO Y AMPLIACION DEL CENTRO DE DESARROLLO TECNOLOGICO EN CENT	3,488,288.26	3,488,287.51	100.00
MEJORAMIENTO Y AMPLIACION DEL CENTRO DE DESARROLLO TECNOLOGICO EN PACIF	0.00	0.00	0.00
REEMPLAZO DE LAS OFICINAS DEL INTA A NIVEL CENTRAL EN MANAGUA	33,927,918.88	33,927,918.88	100.00
REEMPLAZO DEL CENTRO DE DESARROLLO TECNOLÓGICO EN LA COMUNIDAD EL RECF	911,600.00	455,582.99	49.98
REEMPLAZO DEL CENTRO DE DESARROLLO TECNOLÓGICO SAN ISIDRO	23,850,638.00	23,850,638.00	100.00
OTRO GASTO DE CAPITAL	29,350,105.00	27,721,616.12	94.45
Instituto Nicaragüense de Tecnología Agropecuaria (INTA)	450,000.00	450,000.00	100.00
Dirección y Coordinación de la Gestión y Fomento de la Producción Agroecológica.	7,981.00	0.00	0.00
Servicios Administrativos Financieros	1,480,363.00	1,480,360.69	100.00
Fomento al Desarrollo de la Producción Agroecológica u Orgánica.	25,961,761.00	24,341,255.43	93.76
Investigación Tecnológica	1,450,000.00	1,450,000.00	100.00
13000 MINISTERIO DE TRANSPORTE E INFRAESTRUCTURA	4,518,791,298.47	4,502,617,508.99	99.64
PROYECTOS	4,469,765,245.47	4,455,288,705.46	99.68
MEJORAMIENTO DE LA CARRETERA ZONA FRANCA - SABANA GRANDE - PROINCO - TIP	4,062,169.00	4,062,168.00	100.00
CONSTRUCCIÓN DE LA CARRETERA TICUANTEPE - SANTO DOMINGO - SAN JUDAS	5,454,171.00	5,454,170.30	100.00
CONSTRUCCIÓN DE LA CARRETERA LA PROVIDENCIA - MONKEY POINT	2,641,437.00	2,641,436.79	100.00
MEJORAMIENTO DEL CAMINO MALACATOYA - EL PAPAYAL EN LOS MUNICIPIOS DE SAN	879,264.00	879,264.00	100.00
MEJORAMIENTO DEL CAMINO SAN JUAN DE RÍO COCO - LAS CRUCES	163,481,085.27	163,481,085.27	100.00
MEJORAMIENTO DE LA CARRETERA RANCHO ROJO - LA CALAMIDAD	50,000.00	0.00	0.00
MEJORAMIENTO DE LA CARRETERA MULULUKÚ - SIUNA	50,000.00	0.00	0.00
MEJORAMIENTO DE LA CARRETERA EMPALME CERRO VERDE - EMPALME EL PORTILL	50,000.00	0.00	0.00
MEJORAMIENTO DE LA CARRETERA CHINANDEGA - GUASAULE	4,173,356.00	4,073,355.07	97.60
MEJORAMIENTO DE LA SEGURIDAD VIAL EN PUNTOS CRÍTICOS DE LA RED VIAL NACION	828,385.00	828,336.13	99.99
MEJORAMIENTO DEL CAMINO LA PAZ CENTRO - EMPALME PUERTO SANDINO	1,696,807.00	1,696,806.77	100.00
MEJORAMIENTO DE LA CARRETERA LAS PIEDRECITAS (KM 6+830) - MATEARE	2,044,087.00	2,044,086.55	100.00
MEJORAMIENTO DEL ACCESO A LA CIUDAD DE CHINANDEGA	50,000.00	0.00	0.00
MEJORAMIENTO DEL CAMINO MALACATOYA - VICTORIA DE JULIO	796,556.00	796,555.22	100.00
CONSTRUCCIÓN DEL PUENTE PASO REAL	125,741,198.21	124,939,197.10	99.36
MEJORAMIENTO DE LA CARRETERA RÍO BLANCO - MULUKUKÚ	248,377,109.00	248,264,871.39	99.95
MEJORAMIENTO DEL CAMINO LA CALAMIDAD - EMPALME MASIGÜE	50,000.00	0.00	0.00

FILTRADO POR :

PARAMETROS ESPECIALES: Mes Inicial=1 / Mes Final=12

PRODUCCION 2015

Cuadro No. 11

SUBSISTEMA : SIEP
 APLICACION : ANEXO CIERF
 ENTIDAD : DGP
 USUARIO : DGP027

PRODUCCION 2015

MINISTERIO DE HACIENDA Y CREDITO PUBLICO

DETALLE DE GASTO DE CAPITAL(PROYECTOS Y OTROS)

PAGINA: 5 de 16
 FECHA: 14/03/2016
 HORA: 10:22:25 AM
 REPORTE: PRPSIEP031

DESCRIPCION	ACTUALIZADO	DEVENGADO	GRADO DE EJECUCION
13000 MINISTERIO DE TRANSPORTE E INFRAESTRUCTURA			
PROYECTOS			
MEJORAMIENTO DEL CAMINO PANTASMA - WIWILÍ	8,414,774.00	8,414,773.77	100.00
MEJORAMIENTO DEL CAMINO WASLALA - SIUNA	6,615,869.00	6,615,868.20	100.00
MEJORAMIENTO DEL CAMINO LOS CHINAMOS - EL AYOTE	2,873,052.00	2,873,051.05	100.00
MEJORAMIENTO DEL CAMINO EMPALME TERRABONA - TERRABONA	50,000.00	0.00	0.00
MEJORAMIENTO DEL CAMINO EL RAMA - EMPALME KUKRA HILL - LAGUNA DE PERLAS	50,000.00	0.00	0.00
MEJORAMIENTO DE LOS ACCESOS VIALES A LA CIUDAD DE LEÓN	50,000.00	0.00	0.00
MEJORAMIENTO DE LA CARRETERA ROSITA- PUERTO CABEZAS EN LA REGION AUTONC	50,000.00	0.00	0.00
MEJORAMIENTO DE LA CARRETERA TIPITAPA- EMPALME SAN BENITO	50,000.00	0.00	0.00
CONSTRUCCIÓN PUENTE TELPANECA	80,000,000.00	80,000,000.00	100.00
CONSTRUCCIÓN PUENTE SIN SIN	23,100,000.00	23,100,000.00	100.00
REVESTIMIENTO DE CARRETERAS	163,518,655.00	162,579,648.23	99.43
REHABILITACIÓN DE ESPIGÓN ROCOSO Y DIQUE DE ARENA EN EL PUERTO DE CORINT	20,000,000.00	20,000,000.00	100.00
CONSTRUCCIÓN Y EQUIPAMIENTO DEL AUDITORIO DEL MINISTERIO DE TRANSPORTE E	21,531,812.00	21,531,812.00	100.00
REHABILITACIÓN DE CAMINOS INTERMUNICIPALES	468,641,947.00	467,938,406.15	99.85
DRENAJE DE CARRETERAS	176,886,005.00	176,086,919.69	99.55
MEJORAS EN LA CARRETERA RÍO BLANCO - PUERTO CABEZAS	85,000,000.00	84,999,998.78	100.00
MEJORAMIENTO DE LA CARRETERA BOACO - MUY MUY - RÍO BLANCO	150,488,465.00	150,488,349.00	100.00
MEJORAMIENTO DEL CAMINO RÍO BLANCO - WANA WANA - UBU NORTE - SAN PEDRO D	48,954,720.00	48,954,720.00	100.00
REHABILITACIÓN DEL TRAMO DE CARRETERA MUHAN - RAMA	50,000.79	0.00	0.00
MEJORAMIENTO DEL CAMINO SANTA ROSA - COMALAPA - CAMOAPA	46,814,245.00	46,814,244.98	100.00
MEJORAMIENTO PUNTUAL SOBRE LA CARRETERA RÍO BLANCO - SIUNA - PUENTE BANA	28,704,939.00	28,704,937.72	100.00
ADOQUINADO DE CAMINOS	38,395,916.00	38,395,912.40	100.00
MEJORAMIENTO DE LA CARRETERA SAN SEBASTIÁN DE YALÍ - CONDEGA	69,394,592.00	69,394,591.68	100.00
MEJORAMIENTO DE LA CARRETERA LA SIRENA -EMPALME EL REGADIO	732,430.00	732,429.14	100.00
MEJORAMIENTO DEL TRAMO DE CARRETERA EL ARRAYÁN - CIUDAD ANTIGUA	10,477,643.00	10,477,641.05	100.00
MEJORAMIENTO DE LA CARPETA DE RODAMIENTO DE LA CIRCUNVALACIÓN DE LEÓN	8,564,568.00	8,564,548.49	100.00
MEJORAMIENTO DEL CAMINO LEÓN - LA CEIBA	433,016.00	433,015.58	100.00
MEJORAMIENTO DE LA CARRETERA SAN RAFAEL DEL NORTE - SAN SEBASTIÁN DE YALÍ	1,827,321.00	1,827,320.19	100.00
MEJORAMIENTO DEL TRAMO DE CARRETERA PUERTAS VIEJAS - ESQUIPULAS	2,189,457.00	2,189,455.66	100.00
MEJORAMIENTO DEL TRAMO DE CAMINO SAN LUCAS - LAS SABANAS	18,157,556.00	18,157,379.34	100.00
MEJORAMIENTO DEL CAMINO EMPALME MINA EL LIMÓN - MINA EL LIMÓN	10,980,642.00	10,980,641.97	100.00
MEJORAMIENTO DEL CAMINO RURAL ENTRE NACIONES UNIDAS - BLUEFIELDS	204,216,544.18	203,588,023.11	99.69
MEJORAMIENTO DEL CAMINO TOLA - EMPALME EL COYOL - ENTRADA EL GUACALITO	12,855,150.00	12,855,149.23	100.00
MEJORAMIENTO DE LA CARRETERA MALPAISILLO - VILLA 15 DE JULIO	475,057,947.99	475,003,947.99	99.99
MEJORAMIENTO DE LA CARRETERA MIRALAGOS - CUYALÍ	16,954,796.00	16,954,794.80	100.00
MEJORAMIENTO DE LA CARRETERA LA PAZ CENTRO - MALPAISILLO	271,878,926.00	271,878,915.29	100.00
FORTALECIMIENTO DE CAPACIDADES PARA ADAPTACIÓN AL CAMBIO CLIMÁTICO	13,979,791.00	13,979,790.62	100.00
MEJORAMIENTO DEL CAMINO EMPALME LA MORA - LAS CARPAS EN EL DEPARTAMENTC	94,832,178.13	90,524,415.75	95.46
CONSTRUCCIÓN DE INFRAESTRUCTURA VIAL PARA LA REDUCCIÓN DE LA VULNERABI	1,923,651.00	1,823,650.12	94.80
MEJORA DE LA SEGURIDAD VIAL DE LA CARRETERA CATARINA - EMPALME GUANACAST	4,509,280.00	4,509,239.82	100.00
MEJORAMIENTO DE ESTACIONES DE PESAJE EN LOS PUESTOS DE LAS MANOS, LOS CE	10,320,914.00	10,081,697.43	97.68
MEJORAMIENTO DEL TRAMO DE CARRETERA EMPALME NEJAPA - SANTA RITA - EMPAL	311,326,517.00	311,305,521.00	99.99
MEJORAMIENTO DEL CAMINO LAS CRUCES - QUILALÍ EN NUEVA SEGOVIA	35,907,300.00	35,907,299.22	100.00
MEJORAMIENTO DEL CAMINO LAS SABANAS - SAN JOSÉ DE CUSMAPA EN MADRIZ	71,608,521.00	70,708,882.76	98.74
MEJORAMIENTO DE LA CARRETERA SANTO DOMINGO - LOS CHINAMOS	72,690,317.00	72,686,752.40	100.00
MEJORAMIENTO DEL CAMINO SUSUCAYÁN - LAS VUELTAS EN NUEVA SEGOVIA	88,388,398.00	88,388,397.07	100.00
MEJORAMIENTO DE LA CARRETERA ESQUIPULAS - MUY MUY	136,292,782.00	136,292,764.79	100.00
MEJORAMIENTO DEL CAMINO EMPALME EL PORTILLO - EL CUÁ	59,959,572.74	59,959,571.22	100.00
MEJORAMIENTO DEL CAMINO EL CUÁ - SAN JOSÉ DE BOCA Y	282,602,513.38	282,602,511.45	100.00
MEJORAMIENTO DEL CAMINO SANTA LUCÍA - BOACO	43,542,892.04	43,542,891.82	100.00
MEJORAMIENTO DEL CAMINO EMPALME ESQUIPULAS - EMPALME SAN DIONISIO	150,554,810.74	146,538,303.06	97.33
CONSTRUCCIÓN DE OBRAS DE SEGURIDAD VIAL EN LAS CARRETERAS DE NICARAGUA	10,200,000.00	9,999,999.68	98.04
MEJORAMIENTO DEL TRAMO DE CARRETERA ROTONDA JEAN PAUL GENIE - ROTONDA 1	22,357,965.00	22,357,965.00	100.00

FILTRADO POR :

PARAMETROS ESPECIALES: Mes Inicial=1 / Mes Final=12

PRODUCCION 2015

Cuadro No. 11

SUBSISTEMA : SIEP
 APLICACION : ANEXO CIERF
 ENTIDAD : DGP
 USUARIO : DGP027

PRODUCCION 2015

MINISTERIO DE HACIENDA Y CREDITO PUBLICO

DETALLE DE GASTO DE CAPITAL(PROYECTOS Y OTROS)

PAGINA: 6 de 16
 FECHA: 14/03/2016
 HORA: 10:22:25 AM
 REPORTE: PRPSIEP031

DESCRIPCION	ACTUALIZADO	DEVENGADO	GRADO DE EJECUCION
13000 MINISTERIO DE TRANSPORTE E INFRAESTRUCTURA			
PROYECTOS			
CONSTRUCCIÓN DE PUENTE EL TAMARINDO EN EL MUNICIPIO DE EL JICARAL	11,851,144.00	11,851,143.86	100.00
MEJORAMIENTO DE LA CARRETERA LA GARITA - EMPALME DE TIPITAPA	1,302,097.00	1,302,093.00	100.00
MEJORAMIENTO DEL CAMINO LA CALIFORNIA - SAN DIEGO EN EL MUNICIPIO DE VILLA E	11,227,988.00	11,227,987.31	100.00
OTRO GASTO DE CAPITAL	49,026,053.00	47,328,803.53	96.54
Dirección Superior	190,507.53	190,507.53	100.00
Dirección y Coordinación, Normación y Control de Transporte Acuático	150,780.03	150,240.03	99.64
Dirección y Coordinación, Normación y Control de Transporte Terrestre	201,785.60	200,883.15	99.55
Servicios de Auditoría Interna	69,325.81	69,325.81	100.00
Servicios Administrativos Financieros Vialidad	27,026.00	27,025.92	100.00
Servicio Administrativo Financiero Proyectos Banco Mundial	39,776,904.92	38,537,472.11	96.88
Servicios de Relaciones Públicas	175,578.28	175,578.20	100.00
Ingeniería de Tráfico / Pesos y Dimensiones	98,071.43	98,071.43	100.00
Servicios Administrativos Financieros Proyectos BID	2,519,428.47	2,264,952.62	89.90
Servicios Administrativos Financieros Proyectos de Conservación Vial	167,797.00	120,590.51	71.87
Servicios Administrativos Financieros	5,371,424.98	5,216,827.51	97.12
Servicios Administrativos Financieros Proyectos Recursos Varios	22,989.42	22,989.42	100.00
Servicios de Asesoría Legal	56,884.52	56,884.52	100.00
Servicios de Adquisiciones	124,066.04	124,065.29	100.00
Servicios de Planificación	10,647.00	10,646.84	100.00
Servicios de Atención al Público	55,584.21	55,583.89	100.00
Servicios de Tecnología de la Información	4,143.00	4,140.00	99.93
Servicios de Recursos Humanos	3,108.76	3,018.75	97.10
14000 MINISTERIO DE SALUD	1,109,316,746.00	1,034,316,331.34	93.24
PROYECTOS	942,094,314.00	875,181,297.48	92.90
REHABILITACIÓN DEL HOSPITAL ASUNCIÓN DE JUIGALPA	30,824,304.91	30,568,708.78	99.17
REHABILITACIÓN DEL CENTRO DE INSUMOS PARA LA SALUD	2,769,125.00	2,769,122.19	100.00
CONSTRUCCIÓN Y EQUIPAMIENTO DEL CENTRO NACIONAL DE CITOLOGÍA EN MANAGUA	7,321,337.00	2,784,813.90	38.04
CONSTRUCCIÓN Y EQUIPAMIENTO DE SEDE SILAIS ZELAYA CENTRAL	2,431,441.00	2,137,910.17	87.93
REHABILITACIÓN DE PUESTOS DE SALUD FAMILIAR Y COMUNITARIO	3,032,447.00	2,963,988.64	97.74
REEMPLAZO Y EQUIPAMIENTO DE BODEGAS PARA ALMACENAMIENTO DE ARCHIVOS DE	3,355,459.00	2,371,508.65	70.68
REHABILITACIÓN DEL COMPLEJO NACIONAL DE SALUD CONCEPCIÓN PALACIOS	1,205,787.00	1,205,787.00	100.00
CONSTRUCCIÓN Y EQUIPAMIENTO DE PUESTOS DE SALUD FAMILIAR Y COMUNITARIO	13,811,156.24	11,725,627.34	84.90
CONSTRUCCIÓN DE CASAS MATERNAS	16,755,271.00	16,459,898.13	98.24
CONSTRUCCIÓN Y EQUIPAMIENTO DE BODEGA REGIONAL DE INSUMOS MÉDICOS EN SI	137,000.00	110,000.00	80.29
REHABILITACIÓN Y EQUIPAMIENTO DEL HOSPITAL INFANTIL MANUEL DE JESÚS RIVERA,	73,992.00	73,991.18	100.00
REHABILITACIÓN DE BODEGA DEPARTAMENTAL DE INSUMOS MÉDICOS EN SILAIS RAC	5,961,000.00	5,409,806.12	90.75
REHABILITACIÓN Y EQUIPAMIENTO DEL LABORATORIO DE ENTOMOLOGÍA DEL SILAIS LE	2,371,150.00	2,315,938.08	97.67
EQUIPAMIENTO MÉDICO PARA UNIDADES DE SALUD DE PRIMER NIVEL	89,115,156.00	78,248,676.26	87.81
EQUIPAMIENTO MÉDICO PARA UNIDADES DE SALUD DE SEGUNDO NIVEL	75,813,959.00	74,085,764.27	97.72
REEMPLAZO Y EQUIPAMIENTO DE HOSPITAL PRIMARIO EN SAN JOSÉ DE BOCA Y	78,723,309.33	78,719,608.16	100.00
REHABILITACIÓN DEL HOSPITAL DEPARTAMENTAL ALEMÁN NICARAGUENSE	47,020,500.11	46,998,499.75	99.95
CONSTRUCCIÓN DE CENTRO DE SALUD FAMILIAR EN EL DISTRITO I DE MANAGUA	13,526,356.00	12,753,080.40	94.28
REHABILITACIÓN DEL CENTRO DE SALUD FAMILIAR RÍO BLANCO	108,000.00	54,000.00	50.00
CONSTRUCCIÓN Y EQUIPAMIENTO DEL HOSPITAL DEPARTAMENTAL DE CHINANDEGA	100,000.00	0.00	0.00
REHABILITACIÓN DEL CENTRO DE SALUD FAMILIAR GUILLERMO MATUTE DE JINOTEGA	24,000.00	0.00	0.00
REEMPLAZO DE CENTRO DE SALUD FAMILIAR EN LA CONCORDIA	10,994,460.00	10,822,097.08	98.43
REHABILITACIÓN DEL HOSPITAL JUAN ANTONIO BRENES DE SOMOTO	23,111,175.93	22,211,188.82	96.11
CONSTRUCCIÓN Y EQUIPAMIENTO DEL HOSPITAL GENERAL DE LA ZONA OCCIDENTAL I	114,563,823.05	87,318,820.09	76.22
MEJORAMIENTO DEL HOSPITAL CÉSAR AMADOR MOLINA DEL MUNICIPIO DE MATAGALP	37,327,846.00	36,558,975.22	97.94
REHABILITACIÓN DEL HOSPITAL DEPARTAMENTAL VICTORIA MOTTA DE JINOTEGA	36,025,525.00	35,253,198.38	97.86
CONSTRUCCIÓN DE BUNKER EN EL CENTRO NACIONAL DE RADIOTERAPIA	27,427,943.00	27,173,840.45	99.07
CONSTRUCCIÓN DE VIVIENDAS PARA PERSONAL DE SALUD	2,290,452.00	2,231,804.88	97.44
CONSTRUCCIÓN Y EQUIPAMIENTO DE HOSPITAL PRIMARIO EN CORN ISLAND	46,983,099.39	46,981,119.16	100.00

FILTRADO POR :

PARAMETROS ESPECIALES: Mes Inicial=1 / Mes Final=12

PRODUCCION 2015

Cuadro No. 11

SUBSISTEMA : SIEP
 APLICACION : ANEXO CIERF
 ENTIDAD : DGP
 USUARIO : DGP027

PRODUCCION 2015

MINISTERIO DE HACIENDA Y CREDITO PUBLICO

DETALLE DE GASTO DE CAPITAL(PROYECTOS Y OTROS)

PAGINA: 7 de 16
 FECHA: 14/03/2016
 HORA: 10:22:25 AM
 REPORTE: PRPSIEP031

DESCRIPCION	ACTUALIZADO	DEVENGADO	GRADO DE EJECUCION
14000 MINISTERIO DE SALUD			
PROYECTOS			
CONSTRUCCIÓN Y EQUIPAMIENTO DE HOSPITAL PRIMARIO EN EL JÍCARO	32,594,516.23	32,504,065.54	99.72
REHABILITACIÓN DEL HOSPITAL NUEVO AMANECER DE BILWI, RACCN	9,154,460.00	9,154,459.63	100.00
MEJORAMIENTO Y EQUIPAMIENTO DE HOSPITAL PRIMARIO EN CIUDAD SANDINO	24,022,300.30	19,638,863.58	81.75
REHABILITACIÓN DEL HOSPITAL PSICOSOCIAL JOSÉ DOLORES FLETES	8,593,022.00	8,005,166.19	93.16
MEJORAMIENTO Y EQUIPAMIENTO DE HOSPITAL PRIMARIO EN TICUANTEPE	9,355,393.00	8,032,182.81	85.86
REEMPLAZO Y EQUIPAMIENTO DE CENTRO DE SALUD FAMILIAR EN YALÍ	12,361,201.00	9,751,250.00	78.89
MEJORAMIENTO Y EQUIPAMIENTO DEL HOSPITAL ESPAÑA DE CHINANDEGA	19,645,959.00	19,491,895.39	99.22
REHABILITACIÓN Y EQUIPAMIENTO DEL HOSPITAL SAN JOSÉ EN DIRIAMBÁ	6,956,104.00	6,928,517.27	99.60
CONSTRUCCIÓN DE POZO PARA SUMINISTRAR AGUA POTABLE AL CENTRO DE SALUD F	1,069,496.00	923,896.95	86.39
REEMPLAZO Y EQUIPAMIENTO DEL HOSPITAL REGIONAL OSCAR DANILO ROSALES EN L	100,000.00	0.00	0.00
REHABILITACIÓN DEL TALLER DE ENFERMEDADES DE TRANSMISIÓN VECTORIAL DEL CI	2,803,496.92	2,803,496.92	100.00
MEJORAMIENTO Y EQUIPAMIENTO DE HOSPITAL PRIMARIO EN EL RAMA	28,157,753.00	26,949,609.23	95.71
MEJORAMIENTO Y EQUIPAMIENTO DE HOSPITAL PRIMARIO EN BONANZA	14,026,105.00	13,501,984.70	96.26
REHABILITACIÓN Y EQUIPAMIENTO DEL HOSPITAL GASPAR GARCÍA LAVIANA DE RIVAS	4,785,506.04	4,785,444.99	100.00
REEMPLAZO Y EQUIPAMIENTO DEL HOSPITAL ALDO CHAVARRÍA DE MANAGUA	100,000.00	0.00	0.00
MEJORAMIENTO Y EQUIPAMIENTO DEL HOSPITAL LUIS FELIPE MONCADA DE SAN CARL	9,133,912.72	9,133,821.73	100.00
REHABILITACIÓN DEL HOSPITAL PRIMARIO JACINTO HERNÁNDEZ DE NUEVA GUINEA	12,401,370.00	12,401,365.72	100.00
MEJORAMIENTO Y EQUIPAMIENTO DEL HOSPITAL ERNESTO SEQUEIRA DE BLUEFIELDS	2,640,528.83	2,597,528.83	98.37
REHABILITACIÓN Y EQUIPAMIENTO DEL HOSPITAL PRIMARIO HÉROES Y MÁRTIRES DE C	4,843,000.00	4,625,272.59	95.50
CONSTRUCCIÓN Y EQUIPAMIENTO DE CENTRO DE SALUD FAMILIAR EN EL MUNICIPIO D	500,000.00	0.00	0.00
CONSTRUCCIÓN Y EQUIPAMIENTO DE HOSPITAL PRIMARIO EN SAN MIGUELITO	700,000.00	600,000.00	85.71
REHABILITACIÓN DEL CENTRO NACIONAL DE DIAGNÓSTICO Y REFERENCIA	35,290,725.00	33,536,958.71	95.03
CONSTRUCCIÓN Y EQUIPAMIENTO DE SEDE SILAIS LAS MINAS	9,654,390.00	9,507,743.60	98.48
OTRO GASTO DE CAPITAL	167,222,432.00	159,135,033.86	95.16
Servicios de Consulta Externa	156,240.00	156,238.23	100.00
Dirección y Coordinación Técnica Local	1,495,218.62	1,494,981.99	99.98
Campañas de Promoción y Educación en Salud	1,670,147.07	1,669,905.41	99.99
Atención Dispensarizada a la Familia en la Comunidad	21,469,479.79	21,180,423.07	98.65
Gestión de la Red Comunitaria	3,675,166.00	3,519,697.44	95.77
Servicios de Emergencia	3,892,521.20	3,892,506.32	100.00
Atención a la Morbilidad Ambulatoria	15,911,354.80	15,843,115.80	99.57
Jornadas del Poder Ciudadano en Salud	339,840.00	338,269.46	99.54
Programa de Cooperación Técnica y Financiera	3,268,555.64	2,844,135.40	87.02
Servicios de Hospitalización Médicos y/o Quirúrgicos	14,186,523.23	14,185,576.69	99.99
Control y Vigilancia de Enfermedades Transmitidas por Vectores, Agua, Alimentos y Desechos	38,590,167.56	38,590,126.49	100.00
Regulación para la Salud	896,086.20	896,086.20	100.00
Servicios de Apoyo al Diagnóstico	3,139,933.27	3,137,764.87	99.93
Gestión Técnica Administrativa	5,280,810.19	5,278,952.63	99.96
Gestión Técnica Administrativa Hospitalaria	21,728,501.82	21,644,107.94	99.61
Extensión de Cobertura	2,311,190.00	829,367.02	35.88
Brigada Médica Cubana	456,694.34	456,694.28	100.00
Gestión de Recursos Físicos Financieros	144,233.00	144,233.00	100.00
Gestión de Recursos Humanos	28,290.00	28,290.00	100.00
Brigada Médica Especializada	929,688.00	0.00	0.00
Servicios de Hospitalización	215,178.00	215,174.77	100.00
Fortalecimiento Institucional	14,329,432.76	10,551,612.22	73.64
Centro de Diagnóstico Nacional	648,741.77	638,429.36	98.41
Programa de Cooperación Técnica y Financiera	1,490,846.61	718,819.85	48.22
Gestión Administrativa Complejo Concepción Palacios	769,231.68	769,231.66	100.00
Extensión y Calidad de la Atención	0.00	0.00	0.00
Comisión Nacional de Sangre	5,619,075.19	5,532,454.43	98.46
Detección del Cáncer Cérvico Uterino	418,285.26	417,839.33	99.89
Construcción de obras de mitigación en Centro de Medicina Natural y Terapias Complementarias	4,161,000.00	4,161,000.00	100.00

FILTRADO POR :

PARAMETROS ESPECIALES: Mes Inicial=1 / Mes Final=12

PRODUCCION 2015

Cuadro No. 11

SUBSISTEMA : SIEP
 APLICACION : ANEXO CIERF
 ENTIDAD : DGP
 USUARIO : DGP027

PRODUCCION 2015

MINISTERIO DE HACIENDA Y CREDITO PUBLICO

DETALLE DE GASTO DE CAPITAL(PROYECTOS Y OTROS)

PAGINA: 8 de 16
 FECHA: 14/03/2016
 HORA: 10:22:25 AM
 REPORTE: PRPSIEP031

DESCRIPCION	ACTUALIZADO	DEVENGADO	GRADO DE EJECUCION
15000 MINISTERIO DEL TRABAJO	186,439.00	185,488.99	99.49
OTRO GASTO DE CAPITAL	186,439.00	185,488.99	99.49
Servicios Administrativos Financieros	186,439.00	185,488.99	99.49
Servicios de Fortalecimiento Institucional	0.00	0.00	0.00
16000 MINISTERIO DEL AMBIENTE Y DE LOS RECURSOS NATURALES	99,568,596.35	91,751,546.92	92.15
PROYECTOS	46,694,339.85	43,421,979.93	92.99
CONSTRUCCIÓN DE OBRAS PARA LA REDUCCIÓN DE LA VULNERABILIDAD ANTE EVENTOS CLIMÁTICOS	3,513,510.00	2,636,247.60	75.03
CONSTRUCCIÓN DE INFRAESTRUCTURA DE PREVENCIÓN Y MITIGACIÓN DE DESASTRES	43,180,829.85	40,785,732.33	94.45
OTRO GASTO DE CAPITAL	52,874,256.50	48,329,566.99	91.40
Emitir instrumentos de regulación y control ambiental	118,329.00	116,414.53	98.38
Administrar el Parque Nacional Volcán Masaya	500,000.00	500,000.00	100.00
Reducción y Emisiones por Deforestación y Degradación Forestal (REDD)	8,000,000.00	6,836,327.59	85.45
Servicios Administrativos Financieros	3,044,858.19	3,044,306.99	99.98
Gestión Ambiental de Riesgos ante Desastres y Cambio Climático	30,861,762.70	27,633,943.59	89.54
Adaptación al Cambio Climático en el Sector Agua y Saneamiento	2,869,600.00	2,719,402.77	94.77
Tercera Comunicación Nacional sobre el Cambio Climático	285,910.00	285,900.52	100.00
Promover la Conservación y el Manejo de la Biodiversidad y Áreas Protegidas	7,193,796.61	7,193,271.00	99.99
17000 MINISTERIO DE LA FAMILIA, ADOLESCENCIA Y NIÑEZ	36,989,508.73	32,377,889.68	87.53
PROYECTOS	25,917,198.00	25,084,038.39	96.79
CONSTRUCCIÓN DE CENTROS INFANTILES COMUNITARIOS (CICOS)	17,310,242.00	16,854,479.08	97.37
REHABILITACIÓN DE CENTROS INFANTILES COMUNITARIOS URBANOS (CICOS)	689,956.00	566,772.90	82.15
CONSTRUCCIÓN Y EQUIPAMIENTO DE CENTRO DE DESARROLLO INFANTIL EN CIUDAD DE MANAGUA	7,917,000.00	7,662,786.41	96.79
OTRO GASTO DE CAPITAL	11,072,310.73	7,293,851.29	65.87
Dirección Superior	36,409.13	37,267.98	102.36
Dirección y Coordinación de Promoción y Prevención de los Derechos del NNA	1,491,127.51	1,150,652.90	77.17
Dirección y Coordinación de Servicios de Restitución de Derechos de los NNA y Familia	48,466.45	48,466.45	100.00
Servicios Administrativos Financieros	4,819,805.47	2,174,450.73	45.11
Servicios de Planificación, Seguimiento e Informática	146,958.92	143,796.42	97.85
Servicios de Auditoría Interna	23,339.25	23,339.25	100.00
Prestar Servicios en Centro de Desarrollo Infantil (CDI)	0.00	0.00	0.00
Servicios de Asesoría Legal	0.00	0.00	0.00
Servicio de Acceso a Información	624.00	624.00	100.00
Implementación de la Política de Primera Infancia	4,505,580.00	3,715,253.56	82.46
24000 MINISTERIO DE ENERGÍA Y MINAS	172,528,624.00	165,144,917.07	95.72
PROYECTOS	158,196,478.00	150,836,484.92	95.35
EXPANSIÓN DE COBERTURA EN ZONAS AISLADAS CON FUENTES RENOVABLES (PNESE)	17,151,799.00	16,810,516.08	98.01
DESARROLLO DE LA HIDROELECTRICIDAD A PEQUEÑA ESCALA PARA USOS PRODUCTIVOS	43,819,495.00	43,239,407.74	98.68
ELECTRIFICACIÓN RURAL	56,533,296.00	55,596,745.04	98.34
ELECTRIFICACIÓN DE NICARAGUA (PELNICA)	12,125,745.00	12,125,744.71	100.00
PREINVERSIÓN Y ESTUDIOS DE PROYECTOS DE GENERACIÓN DE ENERGÍA RENOVABLES	12,300,227.00	11,796,037.73	95.90
INSTALACIÓN DE SISTEMAS FOTOVOLTAICOS EN ZONAS RURALES DEL SECTOR AGROPECUARIO	12,601,341.00	8,113,760.91	64.39
INSTALACIÓN DE SISTEMA DE REFRIGERACIÓN Y CLIMATIZACIÓN CON ENERGÍA SOLAR	740,513.00	738,556.80	99.74
INSTALACIÓN DE SISTEMAS SOLARES TÉRMICOS EN INSTITUCIONES PÚBLICAS (PNESE)	2,924,062.00	2,415,715.91	82.62
OTRO GASTO DE CAPITAL	14,332,146.00	14,308,432.15	99.83
Identificación de Demanda Eléctrica y Potencial Energético en Zonas Aisladas de Nicaragua	4,993,232.00	4,993,230.85	100.00
Administración Componente V PNESE	662,245.15	662,244.79	100.00
Administración Componente III PNESE	2,239,395.60	2,239,395.60	100.00
Evaluación del Potencial Eólico para Determinar la Factibilidad de Generación Eléctrica (PNESE)	6,350,067.00	6,326,354.66	99.63
Administración Componente IV PNESE	87,206.25	87,206.25	100.00
25000 MINISTERIO DE ECONOMÍA FAMILIAR, COMUNITARIA, COOPERATIVA	510,963,239.87	464,970,560.10	91.00
PROYECTOS	0.00	0.00	0.00
CONSTRUCCIÓN Y EQUIPAMIENTO DE OFICINA TERRITORIAL DEL MEFCOA EN SAN CARLOS	0.00	0.00	0.00

FILTRADO POR :

PARAMETROS ESPECIALES: Mes Inicial=1 / Mes Final=12

PRODUCCION 2015

Cuadro No. 11

SUBSISTEMA : SIEP
 APLICACION : ANEXO CIERF
 ENTIDAD : DGP
 USUARIO : DGP027

PRODUCCION 2015

MINISTERIO DE HACIENDA Y CREDITO PUBLICO

DETALLE DE GASTO DE CAPITAL(PROYECTOS Y OTROS)

PAGINA: 9 de 16
 FECHA: 14/03/2016
 HORA: 10:22:25 AM
 REPORTE: PRPSIEP031

DESCRIPCION	ACTUALIZADO	DEVENGADO	GRADO DE EJECUCION
25000 MINISTERIO DE ECONOMÍA FAMILIAR, COMUNITARIA, COOPERATIVA			
OTRO GASTO DE CAPITAL	510,963,239.87	464,970,560.10	91.00
Servicios para el desarrollo de la productividad del Café y del Cacao	34,443,787.36	20,631,817.57	59.90
Servicios de fomento para el incremento de la productividad, seguridad alimentaria y nutricional e	6,544,277.72	5,197,354.66	79.42
Promoción y Fomento de la Agricultura Urbana y Peri Urbana	2,301,097.53	2,296,135.93	99.78
Servicios para el mejoramiento y el procesamiento del Café y el Cacao	2,560,527.37	0.00	0.00
Fortalecimiento de Capacidades a los Gobiernos Indígenas y Afrodescendientes	15,453,719.26	8,068,690.38	52.21
Acompañamiento para la elaboración de los Planes de Desarrollo Comunitario	83,386.00	0.00	0.00
Capitalización y Asistencia Técnica en El Alto Coco	747,925.00	747,925.00	100.00
Servicios de promoción y comercialización	6,411,746.62	6,149,502.17	95.91
Servicios de Capacitación	67,322.00	0.00	0.00
Capitalización y asistencia técnica	195,247,091.00	195,241,052.00	100.00
Servicios de fomento de la agroindustria rural y la agregación de valor	162,018,457.53	150,136,338.61	92.67
Servicios de Fomento a la Producción y Organización Comunitaria	19,214,755.36	16,114,853.13	83.87
Dirección y Coordinación del Bono Productivo Alimentario	20,160,000.00	20,160,000.00	100.00
Servicios para el Fomento de Tecnologías	20,778,817.11	20,637,247.15	99.32
Dirección y coordinación	19,828,661.01	16,796,043.35	84.71
Dirección y Coordinación	5,101,669.00	2,793,600.15	54.76
Servicios para el mejoramiento de las condiciones productivas de la producción Pecuaria	0.00	0.00	0.00
26000 MINISTERIO DE LA MUJER	189,251.00	189,234.02	99.99
OTRO GASTO DE CAPITAL	189,251.00	189,234.02	99.99
Servicios Administrativos Financieros	189,251.00	189,234.02	99.99
27000 MINISTERIO DE LA JUVENTUD	226,700.00	226,210.47	99.78
OTRO GASTO DE CAPITAL	226,700.00	226,210.47	99.78
Servicios de Administración Financiera	226,700.00	226,210.47	99.78
28000 POLICÍA NACIONAL	223,870,111.96	221,248,878.24	98.83
PROYECTOS	115,568,284.00	113,061,609.57	97.83
REEMPLAZO Y EQUIPAMIENTO DEL EDIFICIO DE SEGURIDAD PERSONAL, MANAGUA	46,159,685.77	46,159,685.77	100.00
REHABILITACIÓN Y AMPLIACIÓN COMPLEJO POLICIAL TALLERES Y ALMACENES, MANAGUA	2,983,612.04	2,982,303.51	99.96
REEMPLAZO DEL EDIFICIO DIRECCIÓN OPERACIONES ESPECIALES DOEP	26,000,000.00	26,000,000.00	100.00
CONSTRUCCIÓN Y EQUIPAMIENTO DEL EDIFICIO DE LA DIRECCIÓN DE SEGURIDAD FRO	1,069,018.34	1,069,018.34	100.00
REEMPLAZO Y EQUIPAMIENTO DEL EDIFICIO DE LA DIRECCIÓN DE SEGURIDAD DE TRÁM	2,749,505.92	2,749,505.92	100.00
REHABILITACIÓN Y EQUIPAMIENTO DEL EDIFICIO DE LA DIRECCIÓN DE INTELIGENCIA P	2,707,000.00	2,707,000.00	100.00
REEMPLAZO Y EQUIPAMIENTO DE LA DELEGACIÓN POLICIAL EN BLUEFIELDS	1,547,461.00	0.00	0.00
REEMPLAZO Y EQUIPAMIENTO DE LA DELEGACIÓN POLICIAL DISTRITO N° 1 EN MANAGL	957,904.00	0.00	0.00
CONSTRUCCIÓN DE LA SUB-DELEGACIÓN POLICIAL BÁSICA ESPECIAL CIUDAD BELÉN, C	3,080,554.20	3,080,553.30	100.00
REEMPLAZO Y EQUIPAMIENTO DEL EDIFICIO DIRECCIÓN DE AUXILIO JUDICIAL, MANAGU	8,395,542.73	8,395,542.73	100.00
MEJORAMIENTO A LA INFRAESTRUCTURA FÍSICA DE LAS DELEGACIONES DISTRITALES	19,918,000.00	19,918,000.00	100.00
OTRO GASTO DE CAPITAL	108,301,827.96	108,187,268.67	99.89
Vigilancia y Desarrollo Comunitario	236,033.93	236,033.93	100.00
Dirección y Coordinación de Policía Nacional	1,226,486.98	1,216,830.42	99.21
Programa de Seguridad Ciudadana (Fortalecimiento Institucional DGCSC) (1590-SF-NI)	254,419.08	254,419.08	100.00
Fortalecimiento a la Seguridad Nacional	59,581,005.46	59,581,005.46	100.00
Servicios Policiales y Administrativos	113,758.40	113,758.40	100.00
Atención a la Violencia Intrafamiliar y Sexual	233,761.40	233,761.40	100.00
Investigación a Delitos de Orden Económico	5,182,427.85	5,182,427.85	100.00
Administración de Recursos Financieros	591,489.25	591,489.25	100.00
Logística y Mantenimiento de Equipos y Locales	35,695,433.36	35,694,152.07	100.00
Atención a Grupos Juveniles y Sociales	151,310.40	151,310.40	100.00
Supervisión de la Actuación Policial e Investigación de Denuncia a Funcionarios	598,608.25	598,608.25	100.00
Seguridad y Educación Vial	2,941,535.96	2,837,914.52	96.48
Asistencia Técnica y Registro Operativo de Antecedentes Policiales	808,311.82	808,311.82	100.00
Estudio y Formulación de Proyectos	570,398.61	570,398.61	100.00
Formación y Capacitación Policial	116,847.21	116,847.21	100.00

FILTRADO POR :

PARAMETROS ESPECIALES: Mes Inicial=1 / Mes Final=12

PRODUCCION 2015

Cuadro No. 11

SUBSISTEMA : SIEP
 APLICACION : ANEXO CIERF
 ENTIDAD : DGP
 USUARIO : DGP027

PRODUCCION 2015

MINISTERIO DE HACIENDA Y CREDITO PUBLICO

DETALLE DE GASTO DE CAPITAL(PROYECTOS Y OTROS)

PAGINA: 10 de 16

FECHA: 14/03/2016

HORA: 10:22:25 AM

REPORTE: PRPSIEP031

DESCRIPCION	ACTUALIZADO	DEVENGADO	GRADO DE EJECUCION
20000 PROCURADURÍA GENERAL DE LA REPÚBLICA	5,626,078.00	4,971,501.01	88.37
OTRO GASTO DE CAPITAL	5,626,078.00	4,971,501.01	88.37
Fortalecimiento de la Procuraduría General de la República (Buena Gestión)	646,000.00	445,415.82	68.95
Dirección Superior	3,430,923.00	3,055,662.30	89.06
Representación del Estado en asuntos de Familia	1,549,155.00	1,470,422.89	94.92
18000 ASIGNACIONES Y SUBVENCIONES	8,879,348,292.55	8,805,406,934.06	99.17
PROYECTOS	7,844,735,510.06	7,787,482,583.27	99.27
MEJORAMIENTO Y AMPLIACION DEL SISTEMA DE AGUA POTABLE DE LA CIUDAD DE NUE	302,000.00	302,000.00	100.00
MEJORAMIENTO Y AMPLIACION DEL SISTEMA DE AGUA POTABLE DE LA CIUDAD DE RIV/	500,000.00	500,000.00	100.00
CONSTRUCCION DE MINI ACUEDUCTO POR GRAVEDAD EN LA COMUNIDAD DE COPERN,	4,490,545.87	4,490,545.87	100.00
CONSTRUCCION Y EQUIPAMIENTO DE POZOS EN EL MUNICIPIO DE MANAGUA	10,237,000.00	10,237,000.00	100.00
CONSTRUCCION Y EQUIPAMIENTO DE POZOS EN EL DEPARTAMENTO DE MASAYA	9,272,000.00	9,272,000.00	100.00
CONSTRUCCION Y EQUIPAMIENTO DE POZOS EN EL DEPARTAMENTO DE LEON	2,065,000.00	2,065,000.00	100.00
AMPLIACIÓN DE LAS REDES DE AGUA POTABLE Y ALCANTARILLADO SANITARIO EN EL D	16,900,000.00	16,900,000.00	100.00
AMPLIACIÓN DE LAS REDES DE AGUA POTABLE EN EL DEPARTAMENTO DE CARAZO	2,000,000.00	2,000,000.00	100.00
CONSTRUCCION Y EQUIPAMIENTO DE POZOS EN EL DEPARTAMENTO DE RIVAS	2,046,000.00	2,046,000.00	100.00
AMPLIACIÓN DE LAS REDES DE AGUA POTABLE Y ALCANTARILLADO SANITARIO EN EL I	4,000,000.00	4,000,000.00	100.00
AMPLIACIÓN DE LAS REDES DE AGUA POTABLE Y ALCANTARILLADO SANITARIO EN EL I	4,450,000.00	4,450,000.00	100.00
AMPLIACIÓN DE LAS REDES DE AGUA POTABLE Y ALCANTARILLADO SANITARIO EN EL D	2,000,000.00	2,000,000.00	100.00
AMPLIACIÓN DE LAS REDES DE AGUA POTABLE EN LA CIUDAD DE JINOTEGA	1,500,000.00	1,500,000.00	100.00
REHABILITACION ESTADIO MUNICIPAL EN SIUNA	3,000,000.00	3,000,000.00	100.00
REHABILITACION ESTADIO MUNICIPAL EN PUERTO CABEZAS	3,460,294.51	3,460,294.51	100.00
AMPLIACIÓN DE LAS REDES DE AGUA POTABLE Y ALCANTARILLADOS SANITARIO EN LA	2,000,000.00	2,000,000.00	100.00
AMPLIACIÓN DE LAS REDES DE AGUA POTABLE EN EL DEPARTAMENTO DE CHONTALE	2,150,000.00	2,150,000.00	100.00
REEMPLAZO DE POZOS DE AGUA POTABLE EN LA CIUDAD DE MANAGUA	4,943,000.00	4,943,000.00	100.00
REEMPLAZO DE POZOS DE AGUA POTABLE EN EL DEPARTAMENTO DE CARAZO	9,291,000.00	9,291,000.00	100.00
AMPLIACION DE LAS REDES DE AGUA POTABLE Y ALCANTARILLADO SANITARIO EN EL I	4,716,000.00	4,716,000.00	100.00
REEMPLAZO DE POZOS DE AGUA POTABLE EN EL DEPARTAMENTO DE MATAGALPA	2,800,000.00	2,800,000.00	100.00
AMPLIACIÓN DE LAS REDES DE AGUA POTABLE Y ALCANTARILLADO SANITARIO EN EL I	3,500,000.00	3,500,000.00	100.00
AMPLIACIÓN DE LAS REDES DE AGUA POTABLE Y ALCANTARILLADO SANITARIO EN EL I	2,616,000.00	2,616,000.00	100.00
AMPLIACIÓN DE LAS REDES DE AGUA POTABLE Y ALCANTARILLADO SANITARIO EN LA F	2,208,000.00	2,208,000.00	100.00
AMPLIACIÓN DE LAS REDES DE AGUA POTABLE EN LA RACCS	2,040,000.00	2,040,000.00	100.00
INSTALACION Y REEMPLAZO DE MEDIDORES A NIVEL NACIONAL	49,748,000.00	49,748,000.00	100.00
MEJORAMIENTO DE LAS SUBESTACIONES ELECTRICAS DE ENACAL MANAGUA	6,600,000.00	6,600,000.00	100.00
AMPLIACION DE MUELLE EN LA COMUNIDAD DE LIDAUKRA, PUERTO CABEZAS	1,000,000.00	1,000,000.00	100.00
REMODELACION DEL ESTADIO MUNICIPAL JOHNNY PLAYING HARRINGTON EN ROSITA	300,000.00	300,000.00	100.00
CONSTRUCCION DE POZOS DE AGUA POTABLE EN EL CASCO URBANO DE PUERTO CAB	2,452,699.07	2,452,699.07	100.00
CONSTRUCCION DE TANQUE DE ALMACENAMIENTO DE AGUA POTABLE EN ROSITA	2,500,000.00	2,500,000.00	100.00
MEJORAMIENTO DEL SISTEMA DE AGUA POTABLE EN BONANZA	3,000,000.00	3,000,000.00	100.00
AMPLIACION DE RED DE AGUA POTABLE EN WASPAN	2,200,000.00	2,200,000.00	100.00
CONSTRUCCION DE RED DE AGUA POTABLE EN ALAMIKAMBAM, PRINZAPOLKA	500,000.00	500,000.00	100.00
CONSTRUCCION DE CENTRO DE DESARROLLO INFANTIL EN PUERTO CABEZAS	1,000,000.00	1,000,000.00	100.00
CONSTRUCCION DE PUENTES PEATONALES EN PUERTO CABEZAS	2,456,755.06	2,456,755.06	100.00
MEJORAMIENTO DE CAMINOS PRODUCTIVOS EN PUERTO CABEZAS, ROSITA, MULUKUKI	12,537,209.70	12,537,209.70	100.00
REHABILITACION DE CAMPOS DE JUEGO EN PUERTO CABEZAS, ROSITA, PRINZAPOLKA	1,002,495.79	1,002,495.79	100.00
CONSTRUCCION DE PUENTE PEATONAL EN LA COMUNIDAD LA ESPERANZA EN WASPA	100,000.00	100,000.00	100.00
Ampliación de la red de Estaciones para la vigilancia meteorológica de la RACCS	1,304,358.00	1,304,358.00	100.00
CONSTRUCCION DEL CENTRO DE FORMACION Y CAPACITACION TECNICA REGIONAL EN	3,856,000.00	3,856,000.00	100.00
CAPACITACION EN CONSTRUCCIÓN DE VIVIENDA	11,303,250.00	11,269,374.60	99.70
MEJORAMIENTO DEL SISTEMA DE AGUA POTABLE EN EL CUÁ	230,214.00	230,214.00	100.00
Fortalecimiento de la Red de monitoreo Hidrométrica Nacional	1,408,952.00	1,408,952.00	100.00
CONSTRUCCIÓN DEL ALCANTARILLADO CONDOMINIAL EN EL CUÁ	19,016,271.00	16,793,219.23	88.31
CONSTRUCCION DE SISTEMA DE AGUA POTABLE EN COMUNIDAD TASBA POUNIE, RACC	3,000,000.00	3,000,000.00	100.00
REHABILITACIÓN DEL SISTEMA DE AGUA POTABLE DEL CASCO URBANO EN EL TUMA - L	976,087.00	664,914.50	68.12
MEJORAMIENTO DEL SISTEMA DE MONITOREO Y VIGILANCIA VOLCÁNICA EN NICARAGU	1,844,764.00	1,844,764.00	100.00

FILTRADO POR :

PARAMETROS ESPECIALES: Mes Inicial=1 / Mes Final=12

PRODUCCION 2015

Cuadro No. 11

SUBSISTEMA : SIEP
 APLICACION : ANEXO CIERF
 ENTIDAD : DGP
 USUARIO : DGP027

PRODUCCION 2015

MINISTERIO DE HACIENDA Y CREDITO PUBLICO

DETALLE DE GASTO DE CAPITAL(PROYECTOS Y OTROS)

PAGINA: 11 de 16
 FECHA: 14/03/2016
 HORA: 10:22:25 AM
 REPORTE: PRPSIEP031

DESCRIPCION	ACTUALIZADO	DEVENGADO	GRADO DE EJECUCION
18000 ASIGNACIONES Y SUBVENCIONES			
PROYECTOS			
CONSTRUCCION DEL SISTEMA DE ALCANTARILLADO CONDOMINIAL DEL CASCO URBANO	26,614,545.00	20,319,267.00	76.35
CONSTRUCCIÓN SUBESTACIONES Y LINEAS DE TRANSMISION EN YALI, OCOTAL, EL SAL	12,415,255.00	12,415,255.00	100.00
CONSTRUCCION DE OBRAS DE AGUA Y SANEAMIENTO EN ESCUELAS DE EL TUMA - LA I	11,949,813.00	11,321,646.18	94.74
MEJORAMIENTO DE VIVIENDAS EN COMUNIDADES INDIGENAS DE LAGUNA DE PERLAS, I	4,826,700.00	4,826,700.00	100.00
CONSTRUCCION SUBESTACION Y LINEA DE TRANSMISION 138 KV EN EL CUA Y LA DALIA	8,434,453.00	8,434,453.00	100.00
CONSTRUCCIÓN DE OBRAS DE AGUA Y SANEAMIENTO EN ESCUELAS DE SAN RAMÓN	13,685,317.00	12,494,022.21	91.30
CONSTRUCCIÓN DE OBRAS DE AGUA Y SANEAMIENTO EN ESCUELAS DE MATIGUÁS	6,335,045.00	6,257,312.10	98.77
CONSTRUCCION DE PUESTO DE SALUD EN EL BARRIO 19 DE JULIO EN BLUEFIELDS	1,000,000.00	1,000,000.00	100.00
CONSTRUCCION DE LINEAS DE TRANSMISION PARA CONECTAR LAS PLANTAS EOLICAS	7,939,461.00	7,939,461.00	100.00
CONSTRUCCION DEL CAMINO WASPADO-SAN ANTONIO EN EL TORTUGUERO	1,000,000.00	1,000,000.00	100.00
CONSTRUCCION LINEA DE TRANSMISION PARA CONECTAR LA PLANTA GEOTERMICA SA	53,017,075.00	53,017,075.00	100.00
AMPLIACIÓN DE LA COBERTURA DEL SERVICIO SOSTENIBLE DE AGUA Y SANEAMIENTO	2,764,175.00	0.00	0.00
CONSTRUCCION Y EQUIPAMIENTO DE ALBERGUES EN CORN ISLAND Y LITTLE CORN ISL	3,000,000.00	3,000,000.00	100.00
CONSTRUCCION LINEA DE TRANSMISION PARA CONECTAR LA PLANTA HIDROELECTRIC	10,490,863.00	10,490,863.00	100.00
AMPLIACIÓN DE LA COBERTURA DEL SERVICIO SOSTENIBLE DE AGUA Y SANEAMIENTO	5,139,818.00	4,775,537.66	92.91
REEMPLAZO DE CANCHA MULTIUSO EN BOCANA DE PAIWAS	2,109,800.00	2,109,800.00	100.00
AMPLIACIÓN DE LA COBERTURA DEL SERVICIO SOSTENIBLE DE AGUA Y SANEAMIENTO	0.00	0.00	0.00
CONSTRUCCIÓN DE RED DE DISTRIBUCION ELECTRICA RURAL EN LOS DEPARTAMENTC	504,477,401.00	504,477,401.00	100.00
REMODELACION DEL ESTADIO DE BASE BALL EDDY OMEIR EN KUKRA HILL	3,500,000.00	3,500,000.00	100.00
CONSTRUCCION DE RED DE DISTRIBUCION ELECTRICA RURAL EN LOS DEPARTAMENTC	41,211,291.00	41,211,291.00	100.00
AMPLIACIÓN DE LA COBERTURA DEL SERVICIO SOSTENIBLE DE AGUA Y SANEAMIENTO	825,786.00	412,891.59	50.00
CONSTRUCCION DE ESTADIO DE BASE BALL EN PUEBLO NUEVO, LAGUNA DE PERLAS	1,500,000.00	1,500,000.00	100.00
AMPLIACIÓN DE LA COBERTURA DEL SERVICIO SOSTENIBLE DE AGUA Y SANEAMIENTO	541,080.00	270,540.00	50.00
CONSTRUCCION DE RED DE DISTRIBUCIÓN ELECTRICA RURAL EN LA ZONA NORTE DEL	19,856,448.00	19,856,448.00	100.00
MEJORAMIENTO Y AMPLIACION DEL SERVICIO DE AGUA POTABLE EN LA CIUDAD DE SAI	21,594,941.00	19,317,651.00	89.45
REHABILITACION DEL ESTADIO ULWA EN LA COMUNIDAD DE KARAWALA EN DESEMBOC	1,900,000.00	1,900,000.00	100.00
AMPLIACIÓN DE LA COBERTURA DEL SERVICIO SOSTENIBLE DE AGUA Y SANEAMIENTO	776,203.00	262,440.00	33.81
CONSTRUCCION DE RED DE DISTRIBUCIÓN ELECTRICA RURAL EN LOS DEPARTAMENTC	28,228,686.00	28,228,686.00	100.00
CONSTRUCCION DE CENTRO TURISTICO EN EL PUERTO EL BLUFF, BLUEFIELDS	600,000.00	600,000.00	100.00
CONSTRUCCION DE RED DE DISTRIBUCION ELECTRICA RURAL EN LOS DEPARTAMENTC	29,596,032.00	29,596,032.00	100.00
REEMPLAZO DEL MUELLE DE ORINOCO EN LAGUNA DE PERLAS	650,000.00	650,000.00	100.00
CONSTRUCCION DE RED DE DISTRIBUCION ELECTRICA RURAL EN LA RACCN (PNESER)	602,615.00	0.00	0.00
CONSTRUCCION DEL PUENTE RIO MICO EN EL PASO LA BATEA EN MUELLE DE LOS BUE	2,000,000.00	2,000,000.00	100.00
NORMALIZACION DEL SERVICIO ELECTRICO EN ASENTAMIENTOS SECTOR MANAGUA (P	259,332,000.00	249,174,956.77	96.08
CONSTRUCCION DE RED DE DISTRIBUCION ELECTRICA RURAL EN LA RACCS (PNESER)	1,367,317.00	107,167.23	7.84
CONSTRUCCION DEL CAMINO CAÑALITO- SAN MIGUEL DE CASA DE ALTO EN LA CRUZ D	2,189,600.00	2,189,600.00	100.00
MEJORAMIENTO DE LAS CAPACIDADES TECNICAS Y METODOLOGICAS EN CENTROS DE	59,578,242.00	59,460,151.42	99.80
NORMALIZACIÓN DEL SERVICIO ELÉCTRICO EN ASENTAMIENTOS SECTOR NORTE (PNEI	14,893,793.00	13,955,790.00	93.70
CONSTRUCCION DE SISTEMA DE AGUA POTABLE EN EL POBLADO LA AURORA SAN FRA	2,648,400.00	2,648,400.00	100.00
CONSTRUCCION DE MINI ACUEDUCTO POR GRAVEDAD EN LA COMUNIDAD CALDERON E	955,000.00	955,000.00	100.00
NORMALIZACIÓN DEL SERVICIO ELÉCTRICO EN ASENTAMIENTOS SECTOR OCCIDENTE (I	15,318,658.00	15,176,222.00	99.07
MEJORAMIENTO DEL SISTEMA DE AGUA POTABLE Y CONSTRUCCION DEL ALCANTARILL	2,893,000.00	2,379,024.00	82.23
AMPLIACION DE ESCUELA EN EL BARRIO SAN MATEO-BLUEFIELDS	2,494,500.00	2,494,500.00	100.00
NORMALIZACIÓN DEL SERVICIO ELÉCTRICO EN ASENTAMIENTOS SECTOR SUR (PNESEI	10,287,566.00	10,160,954.00	98.77
AMPLIACIÓN DE LA COBERTURA DEL SERVICIO SOSTENIBLE DE AGUA Y SANEAMIENTO	391,680.00	391,680.00	100.00
REHABILITACION, AMPLIACION Y EQUIPAMIENTO DEL CENTRO DE ENSEÑANZA TECNICA	11,655,800.00	11,655,800.00	100.00
CONSTRUCCIÓN SUBESTACION SAN JUAN DEL SUR Y LINEA DE TRANSMISIÓN SAN JUI	17,095,171.00	17,095,171.00	100.00
REEMPLAZO Y EQUIPAMIENTO DEL INSTITUTO TÉCNICO AGROPECUARIO MARCOS HOM	7,370,950.00	7,370,950.00	100.00
CONSTRUCCIÓN SUBESTACIÓN AEROPUERTO AGUSTO CÉSAR SANDINO - MANAGUA	24,621,966.00	24,621,966.00	100.00
ELECTRIFICACIÓN DE NICARAGUA (PELNICA - FASE II)	80,563,117.00	80,563,117.00	100.00
CONSTRUCCIÓN SUBESTACIÓN CARLOS FONSECA Y LÍNEAS DE TRANSMISIÓN VILLA EI	4,695,691.00	4,695,691.00	100.00
CONSTRUCCION DEL SISTEMA DE ALCANTARILLADO SANITARIO DE LA CIUDAD DE CONI	1,450,000.00	1,225,414.00	84.51
MEJORAMIENTO Y AMPLIACIÓN DEL SISTEMA DE AGUA POTABLE Y CONSTRUCCIÓN DEI	11,670,000.00	11,164,048.27	95.66

FILTRADO POR :

PARAMETROS ESPECIALES: Mes Inicial=1 / Mes Final=12

PRODUCCION 2015

Cuadro No. 11

SUBSISTEMA : SIEP
 APLICACION : ANEXO CIERF
 ENTIDAD : DGP
 USUARIO : DGP027

PRODUCCION 2015

MINISTERIO DE HACIENDA Y CREDITO PUBLICO

DETALLE DE GASTO DE CAPITAL(PROYECTOS Y OTROS)

PAGINA: 12 de 16

FECHA: 14/03/2016

HORA: 10:22:25 AM

REPORTE: PRPSIEP031

DESCRIPCION	ACTUALIZADO	DEVENGADO	GRADO DE EJECUCION
18000 ASIGNACIONES Y SUBVENCIONES			
PROYECTOS			
MEJORAMIENTO DE LA CAPACIDAD DE PROCESAMIENTO DE LODOS DE LA PLANTA DE T	965,000.00	965,000.00	100.00
MEJORAMIENTO Y AMPLIACION DEL SISTEMA DE AGUA POTABLE DE LA CIUDAD DE EL F	112,000.00	112,000.00	100.00
Estudios de Preinversión	43,524,216.00	42,680,750.23	98.06
TRANSFERENCIAS MUNICIPALES PARA PROYECTOS DE INVERSIÓN	4,296,740,839.00	4,296,740,839.00	100.00
MEJORAMIENTO DE LA TERMINAL PORTUARIA LACUSTRE EN EL MUNICIPIO DE SAN JOR	60,960,000.00	60,960,000.00	100.00
MITIGACIÓN Y REGENERACIÓN DEL DIQUE COSTERO DEL PUERTO DE CORINTO, CHINAM	24,822,633.00	24,822,633.00	100.00
CONSTRUCCIÓN DEL EDIFICIO ADMINISTRATIVO DEL INSTITUTO DE PROTECCIÓN Y SAN	41,795,949.06	41,785,704.54	99.98
CONSTRUCCION Y REHABILITACION DE PUESTOS DE CUARENTENA AGROPECUARIA	99,052.72	0.00	0.00
MEJORAMIENTO DEL TRAMO DE CAMINO DEL CAMPO DE GOLF COUNTRY CLUB-SABANA/	43,554,000.00	43,554,000.00	100.00
MEJORAMIENTO DE LA INFRAESTRUCTURA DEL TEATRO NACIONAL RUBÉN DARÍO	3,200,236.00	2,919,975.59	91.24
CONSTRUCCION Y REHABILITACION DE LABORATORIOS DE DIAGNOSTICO FITOSANITAF	2,928,173.00	1,201,479.65	41.03
CONSTRUCCION DE OBRAS DE REDUCCION DE RIESGO ANTE INUNDACIONES EN EL MU	110,000,000.00	110,000,000.00	100.00
CONSTRUCCION Y EQUIPAMIENTO DE PUESTOS DE CONTROL FORESTAL	4,812,000.00	2,980,000.00	61.93
REMODELACION Y AMPLIACION DEL PARQUE AMISTAD JAPON-NICARAGUA	39,520,000.00	39,520,000.00	100.00
CONSTRUCCION Y REHABILITACION DE LABORATORIOS DE DIAGNOSTICO VETERINARIC	2,701,048.00	1,201,479.64	44.48
CONSTRUCCION DE VIVIENDAS EN CIUDAD BELEN-MANAGUA	13,453,000.00	13,453,000.00	100.00
CONSTRUCCION DEL LABORATORIO DE RESIDUOS BIOLOGICOS Y QUIMICOS	2,095,381.28	1,201,479.63	57.34
CALLES PARA EL PUEBLO 2012	169,390,992.00	169,390,992.00	100.00
CONSTRUCCION DE LA OFICINA DE CATASTRO - INETER EN OCOTAL, NUEVA SEGOVIA	0.00	0.00	0.00
31 ANIVERSARIO Y LA GRUTA	13,968,720.00	13,968,720.00	100.00
CONSTRUCCIÓN Y EQUIPAMIENTO NO MÉDICO DE CENTRO DE SALUD FAMILIAR Y COMI	21,580,314.00	18,765,703.95	86.96
REHABILITACIÓN DE ANDENES	45,000,000.00	45,000,000.00	100.00
MEJORAMIENTO Y AMPLIACIÓN DE ESTADIOS	1,497,812.56	1,497,812.56	100.00
MEJORAMIENTO DE LA INFRAESTRUCTURA Y EQUIPAMIENTO DE ADMINISTRACIÓN DE /	1,017,629.00	1,017,629.00	100.00
AMPLIACION Y REHABILITACION DEL EDIFICIO CENTRAL DE LA INTENDENCIA DE LA PRC	3,906,970.77	3,904,970.77	99.95
REHABILITACIÓN Y AMPLIACIÓN DEL SISTEMA HIDROSANITARIO Y PLUVIAL DEL CENTR	14,640.00	14,639.61	100.00
PASEO XOLOTLÁN	31,621,510.00	31,621,510.00	100.00
MEJORAMIENTO Y AMPLIACIÓN DEL COMPLEJO DEL INSTITUTO NICARAGUENSE DE DEF	27,249,590.76	27,248,750.39	100.00
LA GUIRILERA	5,281,807.00	5,281,807.00	100.00
AMPLIACION Y REHABILITACION DEL CENTRO DE CAPACITACION DEL INIDE, MANAGUA	7,485,465.23	7,485,465.23	100.00
EL TIANGUE LA FÉ	4,646,318.00	4,646,318.00	100.00
MEJORAMIENTO Y AMPLIACIÓN DE GIMNASIOS DEPORTIVOS	21,495,700.00	21,495,117.06	100.00
TIANGUE DEL PARQUE CENTRAL	5,646,318.00	5,646,318.00	100.00
ESTUDIO DE LA CATEDRAL	3,377,042.00	3,377,042.00	100.00
GIGANTONA DEL PASEO XOLOTLÁN	2,142,000.00	2,142,000.00	100.00
CONSTRUCCIÓN ESTADIO DE BÉISBOL LAS JAGÜITAS	4,330,605.79	4,330,605.79	100.00
CONSTRUCCION DE VIVIENDAS SOLIDARIAS	170,099,013.00	170,099,013.00	100.00
CONSTRUCCIÓN Y EQUIPAMIENTO DEL ESTADIO NACIONAL DE BÉISBOL EN MANAGUA	0.00	0.00	0.00
CONSTRUCCION DE VIVIENDAS NUEVAS PROGRESIVAS BAJO LA MODALIDAD DE SUBSII	139,485,763.90	138,700,805.60	99.44
RESTAURACIÓN Y MEJORAMIENTO DE LAS AREAS DE ATENCIÓN CULTURAL EN EL PALA	906,006.00	906,005.81	100.00
TIANGUE GUATEMALA	5,500,000.00	5,500,000.00	100.00
MEJORAMIENTO Y AMPLIACIÓN DEL COMPLEJO DEPORTIVO POLIDEPORTIVO ESPAÑA	16,173,582.89	16,173,582.29	100.00
CONSTRUCCION DE VIVIENDAS NUEVAS PROGRESIVAS BAJO LA MODALIDAD DE SUBSII	18,451,197.00	16,096,675.40	87.24
REHABILITACIÓN Y ACONDICIONAMIENTO DE ESPACIOS PARA LA RECREACIÓN, FORMA	1,578,720.00	1,578,720.00	100.00
MEJORAMIENTO DE CALLES URBANIZACIÓN UNIVERSIDAD AGRARIA	40,500,000.00	40,500,000.00	100.00
MEJORAMIENTO PROGRESIVO DE VIVIENDAS BAJO LA MODALIDAD DE SUBSIDIO SIN CR	43,555,096.50	42,255,862.50	97.02
REHABILITACION Y EQUIPAMIENTO DEL CENTRO CULTURAL COLONIA DAMBACH EN LA C	2,401,280.00	2,401,280.00	100.00
MEJORAMIENTO VIAL Y DRENAJE PLUVIAL BARRIO MIRNA UGARTE Y BARRIOS DEL ENT	54,000,000.00	54,000,000.00	100.00
MEJORAMIENTO PROGRESIVO DE VIVIENDAS BAJO LA MODALIDAD DE SUBSIDIO CON C	15,543,653.00	15,543,652.70	100.00
MEJORAMIENTO Y AMPLIACIÓN DE LA INFRAESTRUCTURA DEL CENTRO CULTURAL COM	1,000,000.00	1,000,000.00	100.00
MEJORAMIENTO Y EMBELLECIMIENTO DE PARADAS DE BUSES	121,500,000.00	121,500,000.00	100.00
MEJORAMIENTO DE LA INFRAESTRUCTURA Y SERVICIOS BASICOS EN BARRIOS URBAN	82,901,418.60	82,509,501.28	99.53
CONSTRUCCIÓN PASEO XOLOTLÁN IV ETAPA Y OBRAS DE PROTECCIÓN DE LA ZONA CC	86,000,000.00	86,000,000.00	100.00

FILTRADO POR :

PARAMETROS ESPECIALES: Mes Inicial=1 / Mes Final=12

PRODUCCION 2015

Cuadro No. 11

SUBSISTEMA : SIEP
 APLICACION : ANEXO CIERF
 ENTIDAD : DGP
 USUARIO : DGP027

PRODUCCION 2015

MINISTERIO DE HACIENDA Y CREDITO PUBLICO

DETALLE DE GASTO DE CAPITAL(PROYECTOS Y OTROS)

PAGINA: 13 de 16

FECHA: 14/03/2016

HORA: 10:22:25 AM

REPORTE: PRPSIEP031

DESCRIPCION	ACTUALIZADO	DEVENGADO	GRADO DE EJECUCION
18000 ASIGNACIONES Y SUBVENCIONES			
PROYECTOS			
CONSTRUCCIÓN Y EQUIPAMIENTO DEL ESTADIO NACIONAL DE BÉISBOL EN MANAGUA	168,000,000.00	168,000,000.00	100.00
CONSTRUCCION DE CASA REGIONAL DE CULTURA EN EL MUNICIPIO DE BLUEFIELDS	3,000,000.00	3,000,000.00	100.00
REHABILITACIÓN DEL EDIFICIO NIVEL CENTRAL DE LA DGSA, MANAGUA	5,982,371.00	5,982,371.00	100.00
PROGRAMA DE AGUA POTABLE Y SANEAMIENTO EN NUEVA SEGOVIA, MADRIZ Y ESTEL	439,000.00	439,000.00	100.00
CONSTRUCCION DE PLAZA PARQUE EN EL MUNICIPIO DE BLUEFIELDS	2,070,000.00	2,070,000.00	100.00
CONSTRUCCION DE COMPLEJO COMERCIAL CONGRESISTA HORATIO HODGSON EN EL	2,700,000.00	2,700,000.00	100.00
PROYECTO DE INFRAESTRUCTURA EN EDUCACION	250,446.00	110,000.00	43.92
MEJORAMIENTO Y AMPLIACIÓN DE LOS SERVICIOS DE AGUA POTABLE Y SANEAMIENTO	7,242,059.00	7,242,058.96	100.00
PROYECTO DE INFRAESTRUCTURA EN OBRAS Y SERVICIOS COMUNITARIOS	1,673,594.00	1,588,971.00	94.94
Ampliación de la Red de Estaciones Meteorológica en varios departamentos	1,829,574.00	1,829,574.00	100.00
Reposición de equipos para mejorar el sistema de monitoreo de la Red meteorológica Convencio	1,712,352.00	1,712,352.00	100.00
MEJORAMIENTO Y AMPLIACION DE LOS SISTEMAS DE AGUA POTABLE Y ALCANTARILLAI	69,004,000.00	69,004,000.00	100.00
PROYECTO DE INFRAESTRUCTURA EN AGUA Y SANEAMIENTO RURAL	129,420,270.00	119,179,243.33	92.09
OTRO GASTO DE CAPITAL	1,034,612,782.49	1,017,924,350.79	98.39
Parroquia San Rafael Arcángel. Rivas, Rivas.	50,000.00	50,000.00	100.00
Asociación Terciarios Capuchinos de Nuestra Señora de Los Dolores (Terciarios Capuchino)	100,000.00	100,000.00	100.00
Parroquia Santa Faustina Kowalska. Comunidad de Solingalpa, Matagalpa, Matagalpa	50,000.00	50,000.00	100.00
Santuario Nacional de Jesús del Rescate. Popoyuapa, Rivas.	100,000.00	100,000.00	100.00
Fundación Nicaragüense Pro Desarrollo Comunitario Integral (FUNDECI)	200,000.00	200,000.00	100.00
Parroquia Santa Gema Galgani. Colonia Morazán, Managua.	100,000.00	100,000.00	100.00
Parroquia San Juan Bautista. La Concepción, Masaya.	50,000.00	50,000.00	100.00
Parroquia Juan Pablo II. Barrio San Nicolás, Boaco.	100,000.00	100,000.00	100.00
Santuario Arquidiocesano, Nuestra Señora de Lourdes.	500,000.00	500,000.00	100.00
Santuario Diocesano de Nuestra Señora de la Merced. León, León.	200,000.00	200,000.00	100.00
Fundación Juan Pablo II Evangelium Vitae para el Mundo	150,000.00	150,000.00	100.00
Parroquia Nuestra Señora de Fátima. San Rafael del Sur.	50,000.00	50,000.00	100.00
Parroquia Nuestra Señora de la Medalla Milagrosa. Camoapa, Boaco.	100,000.00	100,000.00	100.00
Parroquia San Juan Bosco. Estelí, Estelí.	100,000.00	100,000.00	100.00
Parroquia Santiago Apóstol. Nagarote, León.	300,000.00	300,000.00	100.00
Parroquia Nuestra Señora de los Remedios. Quezalaguaque, León.	100,000.00	100,000.00	100.00
Parroquia San Ignacio de Loyola. Barrio Bello Amanecer, Ciudad Sandino.	100,000.00	100,000.00	100.00
Parroquia San Marcos Evangelista. San Marcos, Carazo.	200,000.00	200,000.00	100.00
Parroquia San Pedro Apóstol. San Pedro Lóvago, Chontales.	50,000.00	50,000.00	100.00
Parroquia Santiago Apóstol. El Realejo, Chinandega.	80,000.00	80,000.00	100.00
Parroquia San Juan Pablo II. Comunidad Los Chinamos, Santo Domingo, Chontales.	100,000.00	100,000.00	100.00
Misioneras Paulinas de Santa María. Los Robles, Jinotega.	50,000.00	50,000.00	100.00
Parroquia Jesús Nazareno. Nandaimé, Granada.	100,000.00	100,000.00	100.00
Parroquia San Francisco de Asís. San Francisco del Norte, Chinandega.	80,000.00	80,000.00	100.00
Asociación Iglesia de Dios en Nicaragua	50,000.00	50,000.00	100.00
Seminario Menor Nuestra Señora de la Asunción. Managua.	100,000.00	100,000.00	100.00
Vicaría San Maximiliano María Kolbe. Barrio Roger Hanguien, Jinotega, Jinotega.	50,000.00	50,000.00	100.00
Parroquia Nuestra Señora de la Asunción. Tisma, Masaya.	100,000.00	100,000.00	100.00
Asociación de Hermanas Trapenses Monasterio Santa María de la Paz	100,000.00	100,000.00	100.00
Iglesia Alfa y Omega de las Asambleas de Dios. Siuna, RAAN.	50,000.00	50,000.00	100.00
Iglesia Apostólica de la Fe en Cristo Jesús. Yalí, Jinotega.	0.00	0.00	0.00
Asociación Hermanas Misioneras Parroquiales del Espíritu Santo	100,000.00	100,000.00	100.00
Iglesia Morava de Nicaragua	80,000.00	80,000.00	100.00
Asociación Iglesia de Dios Pentecostal M. I. de Nicaragua	200,000.00	200,000.00	100.00
Parroquia de Santa Teresa. Santa Teresa, Carazo	150,000.00	150,000.00	100.00
Parroquia Divina Misericordia. Santa Elisa, Boaco.	100,000.00	100,000.00	100.00
Parroquia Juan Pablo II. Sébaco, Matagalpa.	100,000.00	100,000.00	100.00
Parroquia Madre de Dios. Villa Venezuela, Managua.	0.00	0.00	0.00
Parroquia Nuestra Señora de Guadalupe. Chinandega, Chinandega.	100,000.00	100,000.00	100.00

FILTRADO POR :

PARAMETROS ESPECIALES: Mes Inicial=1 / Mes Final=12

PRODUCCION 2015

Cuadro No. 11

SUBSISTEMA : SIEP
 APLICACION : ANEXO CIERF
 ENTIDAD : DGP
 USUARIO : DGP027

PRODUCCION 2015

MINISTERIO DE HACIENDA Y CREDITO PUBLICO

DETALLE DE GASTO DE CAPITAL(PROYECTOS Y OTROS)

PAGINA: 14 de 16
 FECHA: 14/03/2016
 HORA: 10:22:25 AM
 REPORTE: PRPSIEP031

DESCRIPCION	ACTUALIZADO	DEVENGADO	GRADO DE EJECUCION
18000 ASIGNACIONES Y SUBVENCIONES			
OTRO GASTO DE CAPITAL			
Parroquia Nuestra Señora de Guadalupe. Granada, Granada.	100,000.00	100,000.00	100.00
Parroquia Nuestra Señora de la Luz. Morrito, Río San Juan.	100,000.00	100,000.00	100.00
Fundación Hermanas Consagradas del Santísimo Salvador (CSSS)	50,000.00	50,000.00	100.00
Parroquia Nuestro Señor Jesús de la Divina Misericordia. Sébaco, Matagalpa.	100,000.00	100,000.00	100.00
Parroquia San Diego Alcalá. Altagracia, Isla de Ometepe, Rivas.	100,000.00	100,000.00	100.00
Parroquia San Martín de Porres. Juigalpa, Chontales.	50,000.00	50,000.00	100.00
Asamblea de Iglesias Cristianas	80,000.00	80,000.00	100.00
Parroquia Santa Cruz. Santo Domingo, Chontales.	50,000.00	50,000.00	100.00
Parroquia Santa Gema. Barrio Carlos Rizo, Jinotega.	100,000.00	100,000.00	100.00
Parroquia Santísimo Redentor. Chinandega, Chinandega.	80,000.00	80,000.00	100.00
Parroquia Santo Tomás Apóstol. Chinandega.	80,000.00	80,000.00	100.00
Vicaría Parroquial Santa Ana. Juigalpa, Chontales.	50,000.00	50,000.00	100.00
Asociación de Iglesias Estableciendo el Reino de Jesucristo (ETRJ)	50,000.00	50,000.00	100.00
Asociación Iglesia Morava de Nicaragua	80,000.00	80,000.00	100.00
Asociación Iglesia Victoria y Salvación.	100,000.00	100,000.00	100.00
Centro Pastoral Arquidiocesano Juan Pablo II. Dolores, Carazo.	100,000.00	100,000.00	100.00
Parroquia de San Miguel Arcángel. Masaya, Masaya.	50,000.00	50,000.00	100.00
Conferencia Evangélica Pentecostés de las Asambleas de Dios en Nicaragua	100,000.00	100,000.00	100.00
Parroquia Nuestra Señora de La Luz. Bo. La Luz, Managua.	100,000.00	100,000.00	100.00
Parroquia Nuestro Señor de Veracruz. Comunidad de Veracruz del Cacao, Ciudad Darío, Mataga	50,000.00	50,000.00	100.00
Parroquia Sagrado Corazón de Jesús. Chacra Seca, León, León.	50,000.00	50,000.00	100.00
Parroquia Sagrado Corazón de Jesús. Comunidad las Calabazas, Ciudad Darío, Matagalpa.	50,000.00	50,000.00	100.00
Parroquia de San José Obrero. Colonia Primero de Mayo, Managua.	100,000.00	100,000.00	100.00
Parroquia San José. San José de Bocay, Jinotega.	100,000.00	100,000.00	100.00
Asociación de Ancianos Desprotegidos Divino Niño de Jesús	50,000.00	50,000.00	100.00
Parroquia San Miguel Arcángel. Las Brisas, Managua.	50,000.00	50,000.00	100.00
Asociación Iglesia Bethel Fuente de Santidad (ASIGBET)	50,000.00	50,000.00	100.00
Parroquia San Nicolás de Tolentino. Barrio El Laborío, León, León.	50,000.00	50,000.00	100.00
Asociación Internacional de Artes y Adoración "Tabernáculo de David" (AIDATD)	50,000.00	50,000.00	100.00
Parroquia San Pedro Apóstol. Ciudad Darío, Matagalpa.	100,000.00	100,000.00	100.00
Gobierno Territorial Sauni Arungka (Matumbak)	600,000.00	600,000.00	100.00
Transferencia a la Empresa Portuaria Nacional	50,000,000.00	50,000,000.00	100.00
Transferencia al Fondo de Desarrollo Pesquero	320,000.00	320,000.00	100.00
Transferencia al Ordenamiento de la Propiedad	38,736,625.00	38,656,625.00	99.79
Transferencias al Teatro Nacional Rubén Darío	1,199,764.00	1,199,224.59	99.96
Gobierno Territorial Wanki Maya Río Coco Abajo	480,000.00	480,000.00	100.00
Instituto de Protección y Sanidad Agropecuaria	9,688,664.28	9,374,701.51	96.76
Gobierno Territorial Indígena Amasau (Awastigni)	400,000.00	400,000.00	100.00
Gobierno Territorial Awaltara Luhpia Nani Tasbaya	800,000.00	800,000.00	100.00
Gobierno Territorial Indígena Sauni Bas (Sikilta)	480,000.00	480,000.00	100.00
Transferencia al Instituto Nicaragüense de Deportes	155,374.00	155,374.00	100.00
Gobierno Territorial Indígena del Alto Wangki y Bocay	2,800,000.00	2,800,000.00	100.00
Gobierno Territorial Indígena Tasba Pri Matriz Indígena	600,000.00	600,000.00	100.00
Gobierno Territorial Indígena y Afrodescendiente Karata	600,000.00	600,000.00	100.00
Gobierno Territorial Indígena Cuenca de Laguna de Perlas	600,000.00	300,000.00	50.00
Administración de Justicia en el ambito administrativo del Sector Público	487,654.00	487,654.00	100.00
Transferencia a las Universidades y Centros de educación Técnica Superior	376,836,976.00	376,836,974.00	100.00
Fondo de Promoción y Desarrollo del Deporte, la Educación Física y la Recreación Física	111,800.00	111,800.00	100.00
Fondo Nacional de Desastres	280,000,000.00	280,000,000.00	100.00
Federaciones Deportivas Nacionales	282,500.00	282,500.00	100.00
Gobernabilidad y Desarrollo Sostenible	10,000,000.00	10,000,000.00	100.00
Dirección y Coordinación Ejecutivas (Actividades Centrales)	6,324,874.00	6,324,874.00	100.00
Instituto Nicaragüense de Deportes	121,614.60	121,614.60	100.00

FILTRADO POR :

PARAMETROS ESPECIALES: Mes Inicial=1 / Mes Final=12

PRODUCCION 2015

Cuadro No. 11

SUBSISTEMA : SIEP
 APLICACION : ANEXO CIERF
 ENTIDAD : DGP
 USUARIO : DGP027

PRODUCCION 2015

MINISTERIO DE HACIENDA Y CREDITO PUBLICO

DETALLE DE GASTO DE CAPITAL(PROYECTOS Y OTROS)

PAGINA: 15 de 16

FECHA: 14/03/2016

HORA: 10:22:25 AM

REPORTE: PRPSIEP031

DESCRIPCION	ACTUALIZADO	DEVENGADO	GRADO DE EJECUCION
18000 ASIGNACIONES Y SUBVENCIONES			
OTRO GASTO DE CAPITAL			
Parroquia Santa Ana. Nindirí, Masaya.	200,000.00	200,000.00	100.00
Parroquia San Caralampio. Diriamba, Carazo.	100,000.00	100,000.00	100.00
Federación Deportiva del Comité Paralímpico Nicaragüense	195,659.02	195,659.02	100.00
Programa de Apoyo al Sector Transporte II	259,773.00	259,772.94	100.00
Parroquia Nuestra Señora de la Merced. Barrio Larreynaga, Managua.	550,000.00	550,000.00	100.00
Programa de Apoyo al Sector Transporte III	0.00	0.00	0.00
Servicios de Salud Animal	8,161,505.61	7,997,730.02	97.99
Servicios de Sanidad Vegetal	1,881,049.49	1,828,514.97	97.21
Fortalecimiento Capacidades Municipales	21,500,200.00	17,019,356.61	79.16
Generación de Información y Servicios Estadísticos	320,000.00	320,000.00	100.00
Regulación y Fomento I Manejo Sostenible de los Bosques	4,125,327.00	4,125,327.00	100.00
Vigilancia, Gestión y Administración de Datos Espacio Temporales	817,426.00	817,426.00	100.00
Servicios de Cuarentena Agropecuaria	164,427.00	28,074.38	17.07
Reforestación y Protección de los Bosques	3,457,673.00	1,108,809.76	32.07
Modernización del Sistema Estadístico Nacional	220,000.00	219,980.65	99.99
Fondo para el Desarrollo, Administración, Mantenimiento y Construcción de Infraestructura Deporti	1,500,000.00	1,500,000.00	100.00
Servicios de Trazabilidad Agropecuaria	0.00	0.00	0.00
Mecanismo Nacional de Prevención contra la Tortura	1,084,171.00	1,084,171.00	100.00
Servicios de Inocuidad Agroalimentaria	75,624.15	75,624.15	100.00
Fortalecimiento para el Desarrollo de Competencias para la Empleabilidad de Jóvenes de las Reç	382,747.00	362,052.37	94.59
Servicios de Laboratorios	16,368,702.34	16,368,702.34	100.00
Estudios Territoriales y de Apoyo a la Prevención Ante el Impacto del Cambio Climático	463,805.00	463,805.00	100.00
Parroquia Santa Ana. Niquinohomo, Masaya.	150,000.00	150,000.00	100.00
Unión Nacional de Agricultores y Ganaderos (UNAG)	300,000.00	300,000.00	100.00
Monasterio Santa María de Guadalupe, Monjas Dominicanas. Chiquilistagua, Managua.	100,000.00	100,000.00	100.00
Parroquia Santiago Apóstol. Somoto, Madriz.	100,000.00	100,000.00	100.00
Parroquia San Rafael Arcángel. San Rafael del Norte, Jinotega.	100,000.00	100,000.00	100.00
Parroquia San Pedro Apóstol. Villa Sandino, Chontales.	50,000.00	50,000.00	100.00
Seminario Arquidiocesano La Purísima. Managua.	400,000.00	400,000.00	100.00
Parroquia San Gregorio Magno. Diriamba, Carazo.	0.00	0.00	0.00
Parroquia Nuestra Señora de Candelaria. Villa Rafaela Herrera, Managua.	100,000.00	100,000.00	100.00
Parroquia de Sagrado Corazón de Jesús. Ticuantepe, Managua.	100,000.00	100,000.00	100.00
Parroquia San Juan Bautista (Catedral de Madera). Sutiava, León.	400,000.00	400,000.00	100.00
Parroquia San Juan Bautista. San Juan de Oriente, Masaya.	150,000.00	150,000.00	100.00
Parroquia Santo Tomás Apóstol. Barrio José Dolores Estrada, Managua.	100,000.00	100,000.00	100.00
Parroquia San Mateo Evangelista. Barrio Concepción de María, Managua.	100,000.00	100,000.00	100.00
Parroquia Espíritu Santo. Colonia Maestro Gabriel, Managua.	100,000.00	100,000.00	100.00
Parroquia La Purísima Concepción. Reparto Belmonte, Managua.	100,000.00	100,000.00	100.00
Parroquia Nuestra Señora del Perpetuo Socorro. Boaco, Boaco.	100,000.00	100,000.00	100.00
Parroquia Nuestra Señora del Perpetuo Socorro. Masachapa, San Rafael del Sur.	0.00	0.00	0.00
Parroquia de Nuestra Señora del Rosario. El Rosario, Carazo.	50,000.00	50,000.00	100.00
Programa Usura Cero	30,460,000.00	30,436,860.00	99.92
Actividades Centrales	48,137,640.00	47,979,785.83	99.67
Dirección y Coordinación	45,687,814.00	37,141,964.05	81.30
Transferencias a La Gaceta	305,000.00	305,000.00	100.00
Gobierno Territorial Twahka	600,000.00	600,000.00	100.00
Unidad de Análisis Financiero	1,484,140.00	1,484,140.00	100.00
Actividades Centrales de Apoyo	40,612,225.00	40,612,225.00	100.00
Transferencia a Radio Nicaragua	583,788.00	583,788.00	100.00
Gobierno Territorial Tasba Pauni	320,000.00	256,000.00	80.00
Gobierno Comunal Creol-Bluefields	280,000.00	280,000.00	100.00
Gobierno Territorial Rama - Kriol	680,000.00	680,000.00	100.00
Dirección y Coordinación Ejecutiva	2,009,739.00	2,009,739.00	100.00

FILTRADO POR :

PARAMETROS ESPECIALES: Mes Inicial=1 / Mes Final=12

PRODUCCION 2015

Cuadro No. 11

SUBSISTEMA : SIEP
 APLICACION : ANEXO CIERF
 ENTIDAD : DGP
 USUARIO : DGP027

PRODUCCION 2015
 MINISTERIO DE HACIENDA Y CREDITO PUBLICO
 DETALLE DE GASTO DE CAPITAL(PROYECTOS Y OTROS)

PAGINA: 16 de 16
 FECHA: 14/03/2016
 HORA: 10:22:25 AM
 REPORTE: PRPSIEP031

DESCRIPCION	ACTUALIZADO	DEVENGADO	GRADO DE EJECUCION
18000 ASIGNACIONES Y SUBVENCIONES			
OTRO GASTO DE CAPITAL			
Gobierno de la Nación Sumu Mayangna	1,000,000.00	1,000,000.00	100.00
Transferencia al Ministerio Público	2,700,000.00	2,700,000.00	100.00
Empresa Nicaragüense de Electricidad	793,833.00	793,833.00	100.00
Gobierno Territorial Indígena Tawira	480,000.00	480,000.00	100.00
Gobierno Territorial Prinzu Auhya Un	480,000.00	480,000.00	100.00
Gobierno Territorial Wangki Li Aubra	480,000.00	480,000.00	100.00
Gobierno Territorial Indígena Lilamni	600,000.00	600,000.00	100.00
Gobierno Territorial Mayangna Sauni As	600,000.00	600,000.00	100.00
Gobierno Territorial Indígena Yahbra Twi	480,000.00	480,000.00	100.00
Gobierno Territorial Indígena Twi Waupasa	480,000.00	480,000.00	100.00
Gobierno Territorial Indígena Prinzu Awala	480,000.00	480,000.00	100.00
Transferencia al Fondo de Desarrollo Minero	1,934,668.00	1,934,668.00	100.00
Gobierno Territorial Indígena Twi-Tasba Raya	480,000.00	480,000.00	100.00
TOTAL GENERAL -->	18,019,597,239.92	17,635,161,759.57	97.87

FILTRADO POR :

PARAMETROS ESPECIALES: Mes Inicial=1 / Mes Final=12

PRODUCCION 2015

Cuadro No. 11 - A

SUBSISTEMA : SIEP

PRODUCCION 2015

PAGINA: 1 de 10

APLICACION : ANEXO CIERF

MINISTERIO DE HACIENDA Y CREDITO PUBLICO

FECHA: 07/03/2016

ENTIDAD : DGP

HORA: 08:58:49 AM

USUARIO : DGP027

DETALLE DE GASTO DE CAPITAL PARA ASIGNACIONES Y SUBVENCIONES (PROYECTOS Y

REPORTE: PRPSIEP032

DESCRIPCION	ACTUALIZADO	DEVENGADO	GRADO DE EJECUCION
18000 ASIGNACIONES Y SUBVENCIONES	8,879,348,292.55	8,805,406,934.06	99.17
007 SUBVENCIONES A CENTROS RELIGIOSOS, CULTURALES, DEPORTIVOS	9,860,000.00	9,860,000.00	100.00
OTRO GASTO DE CAPITAL	9,860,000.00	9,860,000.00	100.00
Asociación de Hermanas Trapenses Monasterio Santa María de la Paz	100,000.00	100,000.00	100.00
Fundación Hermanas Consagradas del Santísimo Salvador (CSSS)	50,000.00	50,000.00	100.00
Parroquia San Gregorio Magno. Diriamba, Carazo.	0.00	0.00	0.00
Parroquia San Marcos Evangelista. San Marcos, Carazo.	200,000.00	200,000.00	100.00
Parroquia Nuestra Señora de la Asunción. Tisma, Masaya.	100,000.00	100,000.00	100.00
Parroquia Nuestra Señora de La Luz. Bo. La Luz, Managua.	100,000.00	100,000.00	100.00
Parroquia Sagrado Corazón de Jesús. Chacra Seca, León, León.	50,000.00	50,000.00	100.00
Parroquia Sagrado Corazón de Jesús. Comunidad las Calabazas, Ciudad Darío, Matagalpa.	50,000.00	50,000.00	100.00
Fundación Juan Pablo II Evangelium Vitae para el Mundo	150,000.00	150,000.00	100.00
Asociación Iglesia de Dios en Nicaragua	50,000.00	50,000.00	100.00
Asamblea de Iglesias Cristianas	80,000.00	80,000.00	100.00
Parroquia San Caralampio. Diriamba, Carazo.	100,000.00	100,000.00	100.00
Misioneras Paulinas de Santa María. Los Robles, Jinotega.	50,000.00	50,000.00	100.00
Parroquia Nuestra Señora de Guadalupe. Chinandega, Chinandega.	100,000.00	100,000.00	100.00
Parroquia San Diego Alcalá. Altagracia, Isla de Ometepe, Rivas.	100,000.00	100,000.00	100.00
Parroquia Santísimo Redentor. Chinandega, Chinandega.	80,000.00	80,000.00	100.00
Parroquia de San José Obrero. Colonia Primero de Mayo, Managua.	100,000.00	100,000.00	100.00
Unión Nacional de Agricultores y Ganaderos (UNAG)	300,000.00	300,000.00	100.00
Asociación Iglesia Victoria y Salvación.	100,000.00	100,000.00	100.00
Asociación de Ancianos Desprotegidos Divino Niño de Jesús	50,000.00	50,000.00	100.00
Parroquia Nuestra Señora del Perpetuo Socorro. Masachapa, San Rafael del Sur.	0.00	0.00	0.00
Parroquia Juan Pablo II. Barrio San Nicolás, Boaco.	100,000.00	100,000.00	100.00
Parroquia Santiago Apóstol. El Realejo, Chinandega.	80,000.00	80,000.00	100.00
Iglesia Apostólica de la Fe en Cristo Jesús. Yalí, Jinotega.	0.00	0.00	0.00
Parroquia Madre de Dios. Villa Venezuela, Managua.	0.00	0.00	0.00
Parroquia Nuestra Señora de la Luz. Morrito, Río San Juan.	100,000.00	100,000.00	100.00
Parroquia Santo Tomás Apóstol. Chinandega.	80,000.00	80,000.00	100.00
Centro Pastoral Arquidiocesano Juan Pablo II. Dolores, Carazo.	100,000.00	100,000.00	100.00
Parroquia de San Miguel Arcángel. Masaya, Masaya.	50,000.00	50,000.00	100.00
Parroquia Nuestro Señor de Veracruz. Comunidad de Veracruz del Cacao, Ciudad Darío, Matagalpa.	50,000.00	50,000.00	100.00
Parroquia San Pedro Apóstol. Ciudad Darío, Matagalpa.	100,000.00	100,000.00	100.00
Parroquia San Rafael Arcángel. Rivas, Rivas.	50,000.00	50,000.00	100.00
Asociación Internacional de Artes y Adoración "Tabernáculo de David" (AIDATD)	50,000.00	50,000.00	100.00
Fundación Nicaragüense Pro Desarrollo Comunitario Integral (FUNDECI)	200,000.00	200,000.00	100.00
Parroquia Santa Ana. Nindirí, Masaya.	200,000.00	200,000.00	100.00
Parroquia Nuestra Señora de la Merced. Barrio Larreynaga, Managua.	550,000.00	550,000.00	100.00
Parroquia San Pedro Apóstol. Villa Sandino, Chontales.	50,000.00	50,000.00	100.00
Seminario Arquidiocesano La Purísima. Managua.	400,000.00	400,000.00	100.00
Parroquia de Sagrado Corazón de Jesús. Ticuantepe, Managua.	100,000.00	100,000.00	100.00
Parroquia Santo Tomás Apóstol. Barrio José Dolores Estrada, Managua.	100,000.00	100,000.00	100.00
Parroquia Espíritu Santo. Colonia Maestro Gabriel, Managua.	100,000.00	100,000.00	100.00
Parroquia La Purísima Concepción. Reparto Belmonte, Managua.	100,000.00	100,000.00	100.00
Parroquia Nuestra Señora de la Medalla Milagrosa. Camoapa, Boaco.	100,000.00	100,000.00	100.00
Parroquia Juan Pablo II. Sébaco, Matagalpa.	100,000.00	100,000.00	100.00
Vicaría Parroquial Santa Ana. Juigalpa, Chontales.	50,000.00	50,000.00	100.00
Asociación Iglesia Morava de Nicaragua	80,000.00	80,000.00	100.00
Asociación Iglesia Bethel Fuente de Santidad (ASIGBET)	50,000.00	50,000.00	100.00
Parroquia Santiago Apóstol. Somoto, Madriz.	100,000.00	100,000.00	100.00
Parroquia San Juan Bautista. San Juan de Oriente, Masaya.	150,000.00	150,000.00	100.00
Parroquia Nuestra Señora del Perpetuo Socorro. Boaco, Boaco.	100,000.00	100,000.00	100.00
Santuario Diocesano de Nuestra Señora de la Merced. León, León.	200,000.00	200,000.00	100.00
Iglesia Alfa y Omega de las Asambleas de Dios. Siuna, RAAN.	50,000.00	50,000.00	100.00

FILTRADO POR :

PARAMETROS ESPECIALES: Mes Inicial=1 / Mes Final=12

PRODUCCION 2015

Cuadro No. 11 - A

SUBSISTEMA : SIEP

PRODUCCION 2015

PAGINA: 2 de 10

APLICACION : ANEXO CIERF

MINISTERIO DE HACIENDA Y CREDITO PUBLICO

FECHA: 07/03/2016

ENTIDAD : DGP

HORA: 08:58:49 AM

USUARIO : DGP027

DETALLE DE GASTO DE CAPITAL PARA ASIGNACIONES Y SUBVENCIONES (PROYECTOS Y

REPORTE: PRPSIEP032

DESCRIPCION	ACTUALIZADO	DEVENGADO	GRADO DE EJECUCION
18000 ASIGNACIONES Y SUBVENCIONES			
007 SUBVENCIONES A CENTROS RELIGIOSOS, CULTURALES, DEPORTIVOS			
OTRO GASTO DE CAPITAL			
Iglesia Morava de Nicaragua	80,000.00	80,000.00	100.00
Parroquia Divina Misericordia. Santa Elisa, Boaco.	100,000.00	100,000.00	100.00
Parroquia San José. San José de Bocay, Jinotega.	100,000.00	100,000.00	100.00
Parroquia San Miguel Arcángel. Las Brisas, Managua.	50,000.00	50,000.00	100.00
Asociación Hermanas Misioneras Parroquiales del Espíritu Santo	100,000.00	100,000.00	100.00
Monasterio Santa María de Guadalupe, Monjas Dominicanas. Chiquilistagua, Managua.	100,000.00	100,000.00	100.00
Parroquia San Rafael Arcángel. San Rafael del Norte, Jinotega.	100,000.00	100,000.00	100.00
Parroquia San Juan Bautista. La Concepción, Masaya.	50,000.00	50,000.00	100.00
Parroquia San Ignacio de Loyola. Barrio Bello Amanecer, Ciudad Sandino.	100,000.00	100,000.00	100.00
Parroquia Jesús Nazareno. Nandaime, Granada.	100,000.00	100,000.00	100.00
Vicaría San Maximiliano María Kolbe. Barrio Roger Hanguien, Jinotega, Jinotega.	50,000.00	50,000.00	100.00
Parroquia Santa Cruz. Santo Domingo, Chontales.	50,000.00	50,000.00	100.00
Parroquia San Nicolás de Tolentino. Barrio El Laborío, León, León.	50,000.00	50,000.00	100.00
Santuario Nacional de Jesús del Rescate. Popoyuapa, Rivas.	100,000.00	100,000.00	100.00
Asociación Iglesia de Dios Pentecostal M. I. de Nicaragua	200,000.00	200,000.00	100.00
Asociación de Iglesias Estableciendo el Reino de Jesucristo (ETRJ)	50,000.00	50,000.00	100.00
Asociación Terciarios Capuchinos de Nuestra Señora de Los Dolores (Terciarios Capuchino)	100,000.00	100,000.00	100.00
Parroquia Santa Ana. Niquinohomo, Masaya.	150,000.00	150,000.00	100.00
Parroquia Nuestra Señora de Candelaria. Villa Rafaela Herrera, Managua.	100,000.00	100,000.00	100.00
Parroquia San Juan Bautista (Catedral de Madera). Sutiava, León.	400,000.00	400,000.00	100.00
Parroquia San Mateo Evangelista. Barrio Concepción de María, Managua.	100,000.00	100,000.00	100.00
Parroquia de Nuestra Señora del Rosario. El Rosario, Carazo.	50,000.00	50,000.00	100.00
Parroquia Santa Gema Galgani. Colonia Morazán, Managua.	100,000.00	100,000.00	100.00
Santuario Arquidiocesano, Nuestra Señora de Lourdes.	500,000.00	500,000.00	100.00
Parroquia Nuestra Señora de Fátima. San Rafael del Sur.	50,000.00	50,000.00	100.00
Parroquia San Juan Bosco. Estelí, Estelí.	100,000.00	100,000.00	100.00
Parroquia San Pedro Apóstol. San Pedro Lóvago, Chontales.	50,000.00	50,000.00	100.00
Seminario Menor Nuestra Señora de la Asunción. Managua.	100,000.00	100,000.00	100.00
Parroquia San Martín de Porres. Juigalpa, Chontales.	50,000.00	50,000.00	100.00
Parroquia Santa Gema. Barrio Carlos Rizo, Jinotega.	100,000.00	100,000.00	100.00
Conferencia Evangélica Pentecostés de las Asambleas de Dios en Nicaragua	100,000.00	100,000.00	100.00
Parroquia Santiago Apóstol. Nagarote, León.	300,000.00	300,000.00	100.00
Parroquia Nuestra Señora de los Remedios. Quezalaguaque, León.	100,000.00	100,000.00	100.00
Parroquia San Juan Pablo II. Comunidad Los Chinamos, Santo Domingo, Chontales.	100,000.00	100,000.00	100.00
Parroquia San Francisco de Asís. San Francisco del Norte, Chinandega.	80,000.00	80,000.00	100.00
Parroquia de Santa Teresa. Santa Teresa, Carazo	150,000.00	150,000.00	100.00
Parroquia Nuestra Señora de Guadalupe. Granada, Granada.	100,000.00	100,000.00	100.00
Parroquia Nuestro Señor Jesús de la Divina Misericordia. Sébaco, Matagalpa.	100,000.00	100,000.00	100.00
Parroquia Santa Faustina Kowalska. Comunidad de Solingalpa, Matagalpa, Matagalpa	50,000.00	50,000.00	100.00
012 INSTITUTO NICARAGUENSE DE ESTUDIOS TERRITORIALES	9,381,231.00	9,381,231.00	100.00
PROYECTOS	8,100,000.00	8,100,000.00	100.00
Fortalecimiento de la Red de monitoreo Hidrométrica Nacional	1,408,952.00	1,408,952.00	100.00
Reposición de equipos para mejorar el sistema de monitoreo de la Red meteorológica Convencio	1,712,352.00	1,712,352.00	100.00
Ampliación de la red de Estaciones para la vigilancia meteorológica de la RACCS	1,304,358.00	1,304,358.00	100.00
MEJORAMIENTO DEL SISTEMA DE MONITOREO Y VIGILANCIA VOLCÁNICA EN NICARAGU	1,844,764.00	1,844,764.00	100.00
Ampliación de la Red de Estaciones Meteorológica en varios departamentos	1,829,574.00	1,829,574.00	100.00
OTRO GASTO DE CAPITAL	1,281,231.00	1,281,231.00	100.00
Estudios Territoriales y de Apoyo a la Prevención Ante el Impacto del Cambio Climático	463,805.00	463,805.00	100.00
Vigilancia, Gestión y Administración de Datos Espacio Temporales	817,426.00	817,426.00	100.00
014 Fondo de Inversión Social de Emergencia	287,778,358.00	249,233,219.46	86.61
PROYECTOS	220,590,344.00	195,071,898.80	88.43
PROYECTO DE INFRAESTRUCTURA EN OBRAS Y SERVICIOS COMUNITARIOS	1,673,594.00	1,588,971.00	94.94

FILTRADO POR :

PARAMETROS ESPECIALES: Mes Inicial=1 / Mes Final=12

PRODUCCION 2015

Cuadro No. 11 - A

SUBSISTEMA : SIEP
 APLICACION : ANEXO CIERF
 ENTIDAD : DGP
 USUARIO : DGP027

PRODUCCION 2015

MINISTERIO DE HACIENDA Y CREDITO PUBLICO

PAGINA: 3 de 10
 FECHA: 07/03/2016
 HORA: 08:58:49 AM
 REPORTE: PRPSIEP032

DESCRIPCION	ACTUALIZADO	DEVENGADO	GRADO DE EJECUCION
18000 ASIGNACIONES Y SUBVENCIONES			
014 Fondo de Inversión Social de Emergencia			
PROYECTOS			
CONSTRUCCION DEL SISTEMA DE ALCANTARILLADO CONDOMINIAL DEL CASCO URBANO	26,614,545.00	20,319,267.00	76.35
AMPLIACIÓN DE LA COBERTURA DEL SERVICIO SOSTENIBLE DE AGUA Y SANEAMIENTO	0.00	0.00	0.00
AMPLIACIÓN DE LA COBERTURA DEL SERVICIO SOSTENIBLE DE AGUA Y SANEAMIENTO	391,680.00	391,680.00	100.00
PROYECTO DE INFRAESTRUCTURA EN AGUA Y SANEAMIENTO RURAL	129,420,270.00	119,179,243.33	92.09
AMPLIACIÓN DE LA COBERTURA DEL SERVICIO SOSTENIBLE DE AGUA Y SANEAMIENTO	541,080.00	270,540.00	50.00
PROYECTO DE INFRAESTRUCTURA EN EDUCACION	250,446.00	110,000.00	43.92
CONSTRUCCION DE OBRAS DE AGUA Y SANEAMIENTO EN ESCUELAS DE EL TUMA - LA I	11,949,813.00	11,321,646.18	94.74
REHABILITACIÓN DEL SISTEMA DE AGUA POTABLE DEL CASCO URBANO EN EL TUMA - L	976,087.00	664,914.50	68.12
AMPLIACIÓN DE LA COBERTURA DEL SERVICIO SOSTENIBLE DE AGUA Y SANEAMIENTO	5,139,818.00	4,775,537.66	92.91
AMPLIACIÓN DE LA COBERTURA DEL SERVICIO SOSTENIBLE DE AGUA Y SANEAMIENTO	825,786.00	412,891.59	50.00
AMPLIACIÓN DE LA COBERTURA DEL SERVICIO SOSTENIBLE DE AGUA Y SANEAMIENTO	776,203.00	262,440.00	33.81
AMPLIACIÓN DE LA COBERTURA DEL SERVICIO SOSTENIBLE DE AGUA Y SANEAMIENTO	2,764,175.00	0.00	0.00
CONSTRUCCIÓN DE OBRAS DE AGUA Y SANEAMIENTO EN ESCUELAS DE SAN RAMÓN	13,685,317.00	12,494,022.21	91.30
MEJORAMIENTO DEL SISTEMA DE AGUA POTABLE EN EL CUÁ	230,214.00	230,214.00	100.00
CONSTRUCCIÓN DE OBRAS DE AGUA Y SANEAMIENTO EN ESCUELAS DE MATIGUÁS	6,335,045.00	6,257,312.10	98.77
CONSTRUCCIÓN DEL ALCANTARILLADO CONDOMINIAL EN EL CUÁ	19,016,271.00	16,793,219.23	88.31
OTRO GASTO DE CAPITAL	67,188,014.00	54,161,320.66	80.61
Dirección y Coordinación	45,687,814.00	37,141,964.05	81.30
Fortalecimiento Capacidades Municipales	21,500,200.00	17,019,356.61	79.16
015 GOBIERNO REGIONAL AUTONOMO DE LA COSTA CARIBE NORTE	50,000,000.00	50,000,000.00	100.00
PROYECTOS	40,000,000.00	40,000,000.00	100.00
REHABILITACION ESTADIO MUNICIPAL EN SIUNA	3,000,000.00	3,000,000.00	100.00
CONSTRUCCION DE TANQUE DE ALMACENAMIENTO DE AGUA POTABLE EN ROSITA	2,500,000.00	2,500,000.00	100.00
MEJORAMIENTO DE CAMINOS PRODUCTIVOS EN PUERTO CABEZAS, ROSITA, MULUKUKI	12,537,209.70	12,537,209.70	100.00
REHABILITACION DE CAMPOS DE JUEGO EN PUERTO CABEZAS, ROSITA, PRINZAPOLKA	1,002,495.79	1,002,495.79	100.00
CONSTRUCCION DE MINI ACUEDUCTO POR GRAVEDAD EN LA COMUNIDAD DE COPERN,	4,490,545.87	4,490,545.87	100.00
CONSTRUCCION DE PUENTE PEATONAL EN LA COMUNIDAD LA ESPERANZA EN WASPA	100,000.00	100,000.00	100.00
AMPLIACION DE MUELLE EN LA COMUNIDAD DE LIDAUKRA, PUERTO CABEZAS	1,000,000.00	1,000,000.00	100.00
CONSTRUCCION DE CENTRO DE DESARROLLO INFANTIL EN PUERTO CABEZAS	1,000,000.00	1,000,000.00	100.00
REMODELACION DEL ESTADIO MUNICIPAL JOHNNY PLAYING HARRINGTON EN ROSITA	300,000.00	300,000.00	100.00
MEJORAMIENTO DEL SISTEMA DE AGUA POTABLE EN BONANZA	3,000,000.00	3,000,000.00	100.00
AMPLIACION DE RED DE AGUA POTABLE EN WASPAN	2,200,000.00	2,200,000.00	100.00
CONSTRUCCION DE RED DE AGUA POTABLE EN ALAMIKAMBAM, PRINZAPOLKA	500,000.00	500,000.00	100.00
CONSTRUCCION DE POZOS DE AGUA POTABLE EN EL CASCO URBANO DE PUERTO CAB	2,452,699.07	2,452,699.07	100.00
REHABILITACION ESTADIO MUNICIPAL EN PUERTO CABEZAS	3,460,294.51	3,460,294.51	100.00
CONSTRUCCION DE PUENTES PEATONALES EN PUERTO CABEZAS	2,456,755.06	2,456,755.06	100.00
OTRO GASTO DE CAPITAL	10,000,000.00	10,000,000.00	100.00
Gobernabilidad y Desarrollo Sostenible	10,000,000.00	10,000,000.00	100.00
016 GOBIERNO REGIONAL AUTONOMO DE LA COSTA CARIBE SUR	51,324,874.00	51,324,874.00	100.00
PROYECTOS	45,000,000.00	45,000,000.00	100.00
CONSTRUCCION DE SISTEMA DE AGUA POTABLE EN COMUNIDAD TASBA POUNIE, RACC	3,000,000.00	3,000,000.00	100.00
CONSTRUCCION DE PUESTO DE SALUD EN EL BARRIO 19 DE JULIO EN BLUEFIELDS	1,000,000.00	1,000,000.00	100.00
REEMPLAZO DEL MUELLE DE ORINOCO EN LAGUNA DE PERLAS	650,000.00	650,000.00	100.00
CONSTRUCCION DE COMPLEJO COMERCIAL CONGRESISTA HORATIO HODGSON EN EL	2,700,000.00	2,700,000.00	100.00
REEMPLAZO DE CANCHA MULTIUSO EN BOCANA DE PAIWAS	2,109,800.00	2,109,800.00	100.00
CONSTRUCCION DEL CAMINO CAÑALITO- SAN MIGUEL DE CASA DE ALTO EN LA CRUZ D	2,189,600.00	2,189,600.00	100.00
CONSTRUCCION DE MINI ACUEDUCTO POR GRAVEDAD EN LA COMUNIDAD CALDERON E	955,000.00	955,000.00	100.00
CONSTRUCCION DE PLAZA PARQUE EN EL MUNICIPIO DE BLUEFIELDS	2,070,000.00	2,070,000.00	100.00
CONSTRUCCION DE CASA REGIONAL DE CULTURA EN EL MUNICIPIO DE BLUEFIELDS	3,000,000.00	3,000,000.00	100.00
REMODELACION DEL ESTADIO DE BASE BALL EDDY OMEIR EN KUKRA HILL	3,500,000.00	3,500,000.00	100.00
REHABILITACION DEL ESTADIO ULWA EN LA COMUNIDAD DE KARAWALA EN DESEMBOC	1,900,000.00	1,900,000.00	100.00
CONSTRUCCION DE CENTRO TURISTICO EN EL PUERTO EL BLUFF, BLUEFIELDS	600,000.00	600,000.00	100.00

FILTRADO POR :

PARAMETROS ESPECIALES: Mes Inicial=1 / Mes Final=12

PRODUCCION 2015

Cuadro No. 11 - A

SUBSISTEMA : SIEP
 APLICACION : ANEXO CIERF
 ENTIDAD : DGP
 USUARIO : DGP027

PRODUCCION 2015

MINISTERIO DE HACIENDA Y CREDITO PUBLICO

PAGINA: 4 de 10
 FECHA: 07/03/2016
 HORA: 08:58:49 AM
 REPORTE: PRPSIEP032

DESCRIPCION	ACTUALIZADO	DEVENGADO	GRADO DE EJECUCION
18000 ASIGNACIONES Y SUBVENCIONES			
016 GOBIERNO REGIONAL AUTONOMO DE LA COSTA CARIBE SUR			
PROYECTOS			
CONSTRUCCION DEL PUENTE RIO MICO EN EL PASO LA BATEA EN MUELLE DE LOS BUE	2,000,000.00	2,000,000.00	100.00
AMPLIACION DE ESCUELA EN EL BARRIO SAN MATEO-BLUEFIELDS	2,494,500.00	2,494,500.00	100.00
CONSTRUCCION DEL CENTRO DE FORMACION Y CAPACITACION TECNICA REGIONAL EN	3,856,000.00	3,856,000.00	100.00
CONSTRUCCION DEL CAMINO WASPADO-SAN ANTONIO EN EL TORTUGUERO	1,000,000.00	1,000,000.00	100.00
CONSTRUCCION Y EQUIPAMIENTO DE ALBERGUES EN CORN ISLAND Y LITTLE CORN ISL	3,000,000.00	3,000,000.00	100.00
MEJORAMIENTO DE VIVIENDAS EN COMUNIDADES INDIGENAS DE LAGUNA DE PERLAS, I	4,826,700.00	4,826,700.00	100.00
CONSTRUCCION DE ESTADIO DE BASE BALL EN PUEBLO NUEVO, LAGUNA DE PERLAS	1,500,000.00	1,500,000.00	100.00
CONSTRUCCION DE SISTEMA DE AGUA POTABLE EN EL POBLADO LA AURORA SAN FRA	2,648,400.00	2,648,400.00	100.00
OTRO GASTO DE CAPITAL	6,324,874.00	6,324,874.00	100.00
Dirección y Coordinación Ejecutivas (Actividades Centrales)	6,324,874.00	6,324,874.00	100.00
019 EMPRESA NICARAGÜENSE DE ACUEDUCTOS Y ALCANTARILLADOS S.	263,254,000.00	259,732,196.23	98.66
PROYECTOS	263,254,000.00	259,732,196.23	98.66
MEJORAMIENTO Y AMPLIACION DEL SERVICIO DE AGUA POTABLE EN LA CIUDAD DE SAI	21,594,941.00	19,317,651.00	89.45
MEJORAMIENTO Y AMPLIACIÓN DEL SISTEMA DE AGUA POTABLE Y CONSTRUCCIÓN DEI	11,670,000.00	11,164,048.27	95.66
MEJORAMIENTO Y AMPLIACION DEL SISTEMA DE AGUA POTABLE DE LA CIUDAD DE RIV/	500,000.00	500,000.00	100.00
AMPLIACIÓN DE LAS REDES DE AGUA POTABLE EN LA CIUDAD DE JINOTEGA	1,500,000.00	1,500,000.00	100.00
MEJORAMIENTO DE LAS SUBESTACIONES ELECTRICAS DE ENACAL MANAGUA	6,600,000.00	6,600,000.00	100.00
MEJORAMIENTO DEL SISTEMA DE AGUA POTABLE Y CONSTRUCCION DEL ALCANTARILL	2,893,000.00	2,379,024.00	82.23
CONSTRUCCION Y EQUIPAMIENTO DE POZOS EN EL DEPARTAMENTO DE MASAYA	9,272,000.00	9,272,000.00	100.00
AMPLIACIÓN DE LAS REDES DE AGUA POTABLE Y ALCANTARILLADO SANITARIO EN EL C	16,900,000.00	16,900,000.00	100.00
AMPLIACIÓN DE LAS REDES DE AGUA POTABLE Y ALCANTARILLADOS SANITARIO EN LA	2,000,000.00	2,000,000.00	100.00
REEMPLAZO DE POZOS DE AGUA POTABLE EN EL DEPARTAMENTO DE CARAZO	9,291,000.00	9,291,000.00	100.00
REEMPLAZO DE POZOS DE AGUA POTABLE EN EL DEPARTAMENTO DE MATAGALPA	2,800,000.00	2,800,000.00	100.00
AMPLIACIÓN DE LAS REDES DE AGUA POTABLE Y ALCANTARILLADO SANITARIO EN EL I	2,616,000.00	2,616,000.00	100.00
AMPLIACIÓN DE LAS REDES DE AGUA POTABLE Y ALCANTARILLADO SANITARIO EN EL I	4,716,000.00	4,716,000.00	100.00
REEMPLAZO DE POZOS DE AGUA POTABLE EN LA CIUDAD DE MANAGUA	4,943,000.00	4,943,000.00	100.00
INSTALACION Y REEMPLAZO DE MEDIDORES A NIVEL NACIONAL	49,748,000.00	49,748,000.00	100.00
CONSTRUCCION DEL SISTEMA DE ALCANTARILLADO SANITARIO DE LA CIUDAD DE CONI	1,450,000.00	1,225,414.00	84.51
AMPLIACIÓN DE LAS REDES DE AGUA POTABLE EN EL DEPARTAMENTO DE CARAZO	2,000,000.00	2,000,000.00	100.00
AMPLIACIÓN DE LAS REDES DE AGUA POTABLE EN EL DEPARTAMENTO DE CHONTALE	2,150,000.00	2,150,000.00	100.00
AMPLIACIÓN DE LAS REDES DE AGUA POTABLE EN LA RACCS	2,040,000.00	2,040,000.00	100.00
MEJORAMIENTO Y AMPLIACION DE LOS SISTEMAS DE AGUA POTABLE Y ALCANTARILLAI	69,004,000.00	69,004,000.00	100.00
PROGRAMA DE AGUA POTABLE Y SANEAMIENTO EN NUEVA SEGOVIA, MADRIZ Y ESTEL	439,000.00	439,000.00	100.00
CONSTRUCCION Y EQUIPAMIENTO DE POZOS EN EL MUNICIPIO DE MANAGUA	10,237,000.00	10,237,000.00	100.00
MEJORAMIENTO Y AMPLIACION DEL SISTEMA DE AGUA POTABLE DE LA CIUDAD DE EL F	112,000.00	112,000.00	100.00
MEJORAMIENTO Y AMPLIACION DEL SISTEMA DE AGUA POTABLE DE LA CIUDAD DE NUE	302,000.00	302,000.00	100.00
CONSTRUCCION Y EQUIPAMIENTO DE POZOS EN EL DEPARTAMENTO DE RIVAS	2,046,000.00	2,046,000.00	100.00
AMPLIACIÓN DE LAS REDES DE AGUA POTABLE Y ALCANTARILLADO SANITARIO EN EL I	4,000,000.00	4,000,000.00	100.00
AMPLIACIÓN DE LAS REDES DE AGUA POTABLE Y ALCANTARILLADO SANITARIO EN EL I	4,450,000.00	4,450,000.00	100.00
AMPLIACIÓN DE LAS REDES DE AGUA POTABLE Y ALCANTARILLADO SANITARIO EN EL C	2,000,000.00	2,000,000.00	100.00
AMPLIACIÓN DE LAS REDES DE AGUA POTABLE Y ALCANTARILLADO SANITARIO EN EL I	3,500,000.00	3,500,000.00	100.00
MEJORAMIENTO Y AMPLIACIÓN DE LOS SERVICIOS DE AGUA POTABLE Y SANEAMIENTO	7,242,059.00	7,242,058.96	100.00
MEJORAMIENTO DE LA CAPACIDAD DE PROCESAMIENTO DE LODOS DE LA PLANTA DE T	965,000.00	965,000.00	100.00
CONSTRUCCION Y EQUIPAMIENTO DE POZOS EN EL DEPARTAMENTO DE LEON	2,065,000.00	2,065,000.00	100.00
AMPLIACIÓN DE LAS REDES DE AGUA POTABLE Y ALCANTARILLADO SANITARIO EN LA F	2,208,000.00	2,208,000.00	100.00
021 INSTITUTO DE LA VIVIENDA URBANA Y RURAL	299,937,129.00	295,106,497.48	98.39
PROYECTOS	299,937,129.00	295,106,497.48	98.39
MEJORAMIENTO DE LA INFRAESTRUCTURA Y SERVICIOS BASICOS EN BARRIOS URBAN	82,901,418.60	82,509,501.28	99.53
MEJORAMIENTO PROGRESIVO DE VIVIENDAS BAJO LA MODALIDAD DE SUBSIDIO CON C	15,543,653.00	15,543,652.70	100.00
CONSTRUCCION DE VIVIENDAS NUEVAS PROGRESIVAS BAJO LA MODALIDAD DE SUBSII	18,451,197.00	16,096,675.40	87.24
CONSTRUCCION DE VIVIENDAS NUEVAS PROGRESIVAS BAJO LA MODALIDAD DE SUBSII	139,485,763.90	138,700,805.60	99.44
MEJORAMIENTO PROGRESIVO DE VIVIENDAS BAJO LA MODALIDAD DE SUBSIDIO SIN CR	43,555,096.50	42,255,862.50	97.02

FILTRADO POR :

PARAMETROS ESPECIALES: Mes Inicial=1 / Mes Final=12

PRODUCCION 2015

Cuadro No. 11 - A

SUBSISTEMA : SIEP
 APLICACION : ANEXO CIERF
 ENTIDAD : DGP
 USUARIO : DGP027

PRODUCCION 2015

MINISTERIO DE HACIENDA Y CREDITO PUBLICO

PAGINA: 5 de 10
 FECHA: 07/03/2016
 HORA: 08:58:49 AM
 REPORTE: PRPSIEP032

DESCRIPCION	ACTUALIZADO	DEVENGADO	GRADO DE EJECUCION
18000 ASIGNACIONES Y SUBVENCIONES			
022 EMPRESA NACIONAL DE TRANSMISION ELECTRICA	1,144,444,859.00	1,131,218,000.00	98.84
PROYECTOS	1,144,444,859.00	1,131,218,000.00	98.84
NORMALIZACION DEL SERVICIO ELECTRICO EN ASENTAMIENTOS SECTOR MANAGUA (P	259,332,000.00	249,174,956.77	96.08
CONSTRUCCION DE LINEAS DE TRANSMISION PARA CONECTAR LAS PLANTAS EOLICAS	7,939,461.00	7,939,461.00	100.00
CONSTRUCCION DE RED DE DISTRIBUCIÓN ELECTRICA RURAL EN LOS DEPARTAMENTC	28,228,686.00	28,228,686.00	100.00
CONSTRUCCION DE RED DE DISTRIBUCION ELECTRICA RURAL EN LOS DEPARTAMENTC	504,477,401.00	504,477,401.00	100.00
CONSTRUCCION DE RED DE DISTRIBUCIÓN ELECTRICA RURAL EN LOS DEPARTAMENTC	41,211,291.00	41,211,291.00	100.00
CONSTRUCCION DE RED DE DISTRIBUCIÓN ELECTRICA RURAL EN LA ZONA NORTE DEL	19,856,448.00	19,856,448.00	100.00
NORMALIZACIÓN DEL SERVICIO ELÉCTRICO EN ASENTAMIENTOS SECTOR NORTE (PNE:	14,893,793.00	13,955,790.00	93.70
CONSTRUCCIÓN SUBESTACION SAN JUAN DEL SUR Y LINEA DE TRANSMISIÓN SAN JUA	17,095,171.00	17,095,171.00	100.00
ELECTRIFICACIÓN DE NICARAGUA (PELNICA - FASE II)	80,563,117.00	80,563,117.00	100.00
CONSTRUCCION LINEA DE TRANSMISION PARA CONECTAR LA PLANTA HIDROELECTRIC	10,490,863.00	10,490,863.00	100.00
CONSTRUCCION DE RED DE DISTRIBUCION ELECTRICA RURAL EN LOS DEPARTAMENTC	29,596,032.00	29,596,032.00	100.00
CONSTRUCCION DE RED DE DISTRIBUCION ELECTRICA RURAL EN LA RACCN (PNESER)	602,615.00	0.00	0.00
CONSTRUCCIÓN SUBESTACIONES Y LINEAS DE TRANSMISION EN YALI, OCOTAL, EL SAL	12,415,255.00	12,415,255.00	100.00
CONSTRUCCION DE RED DE DISTRIBUCION ELECTRICA RURAL EN LA RACCS (PNESER)	1,367,317.00	107,167.23	7.84
CONSTRUCCIÓN SUBESTACIÓN AEROPUERTO AUGUSTO CÉSAR SANDINO - MANAGUA	24,621,966.00	24,621,966.00	100.00
CONSTRUCCIÓN SUBESTACIÓN CARLOS FONSECA Y LÍNEAS DE TRANSMISIÓN VILLA EI	4,695,691.00	4,695,691.00	100.00
CONSTRUCCION SUBESTACION Y LINEA DE TRANSMISION 138 KV EN EL CUA Y LA DALIA	8,434,453.00	8,434,453.00	100.00
CONSTRUCCION LINEA DE TRANSMISION PARA CONECTAR LA PLANTA GEOTERMICA SA	53,017,075.00	53,017,075.00	100.00
NORMALIZACIÓN DEL SERVICIO ELÉCTRICO EN ASENTAMIENTOS SECTOR OCCIDENTE (15,318,658.00	15,176,222.00	99.07
NORMALIZACIÓN DEL SERVICIO ELÉCTRICO EN ASENTAMIENTOS SECTOR SUR (PNSEI	10,287,566.00	10,160,954.00	98.77
023 UNIVERSIDADES Y CENTROS DE EDUCACIÓN TÉCNICA SUPERIOR	376,836,976.00	376,836,974.00	100.00
OTRO GASTO DE CAPITAL	376,836,976.00	376,836,974.00	100.00
Transferencia a las Universidades y Centros de educación Técnica Superior	376,836,976.00	376,836,974.00	100.00
025 RADIO NICARAGUA	583,788.00	583,788.00	100.00
OTRO GASTO DE CAPITAL	583,788.00	583,788.00	100.00
Transferencia a Radio Nicaragua	583,788.00	583,788.00	100.00
027 TRANSFERENCIA MUNICIPAL	4,296,740,839.00	4,296,740,839.00	100.00
PROYECTOS	4,296,740,839.00	4,296,740,839.00	100.00
TRANSFERENCIAS MUNICIPALES PARA PROYECTOS DE INVERSIÓN	4,296,740,839.00	4,296,740,839.00	100.00
032 SISTEMA NACIONAL DE PREVENCIÓN, MITIGACION Y ATENCION DE DE	301,580,314.00	298,765,703.95	99.07
PROYECTOS	21,580,314.00	18,765,703.95	86.96
CONSTRUCCIÓN Y EQUIPAMIENTO NO MÉDICO DE CENTRO DE SALUD FAMILIAR Y COMI	21,580,314.00	18,765,703.95	86.96
OTRO GASTO DE CAPITAL	280,000,000.00	280,000,000.00	100.00
Fondo Nacional de Desastres	280,000,000.00	280,000,000.00	100.00
034 DIRECCIÓN GENERAL DE INGRESOS	46,639,000.00	46,486,446.80	99.67
OTRO GASTO DE CAPITAL	46,639,000.00	46,486,446.80	99.67
Actividades Centrales	46,639,000.00	46,486,446.80	99.67
035 DIRECCIÓN GENERAL DE SERVICIOS ADUANEROS	47,612,225.00	47,612,225.00	100.00
PROYECTOS	7,000,000.00	7,000,000.00	100.00
MEJORAMIENTO DE LA INFRAESTRUCTURA Y EQUIPAMIENTO DE ADMINISTRACIÓN DE /	1,017,629.00	1,017,629.00	100.00
REHABILITACIÓN DEL EDIFICIO NIVEL CENTRAL DE LA DGSA, MANAGUA	5,982,371.00	5,982,371.00	100.00
OTRO GASTO DE CAPITAL	40,612,225.00	40,612,225.00	100.00
Actividades Centrales de Apoyo	40,612,225.00	40,612,225.00	100.00
040 MINISTERIO PÚBLICO	2,700,000.00	2,700,000.00	100.00
OTRO GASTO DE CAPITAL	2,700,000.00	2,700,000.00	100.00
Transferencia al Ministerio Público	2,700,000.00	2,700,000.00	100.00
041 PROCURADURIA PARA LA DEFENSA DE LOS DERECHOS HUMANOS	1,084,171.00	1,084,171.00	100.00
OTRO GASTO DE CAPITAL	1,084,171.00	1,084,171.00	100.00
Mecanismo Nacional de Prevención contra la Tortura	1,084,171.00	1,084,171.00	100.00

FILTRADO POR :

PARAMETROS ESPECIALES: Mes Inicial=1 / Mes Final=12

PRODUCCION 2015

Cuadro No. 11 - A

SUBSISTEMA : SIEP
 APLICACION : ANEXO CIERF
 ENTIDAD : DGP
 USUARIO : DGP027

PRODUCCION 2015

MINISTERIO DE HACIENDA Y CREDITO PUBLICO

PAGINA: 6 de 10
 FECHA: 07/03/2016
 HORA: 08:58:49 AM
 REPORTE: PRPSIEP032

DESCRIPCION	ACTUALIZADO	DEVENGADO	GRADO DE EJECUCION
18000 ASIGNACIONES Y SUBVENCIONES			
074 FONDO DE MANTENIMIENTO VIAL	2,269,512.00	2,269,511.94	100.00
OTRO GASTO DE CAPITAL	2,269,512.00	2,269,511.94	100.00
Dirección y Coordinación Ejecutiva	2,009,739.00	2,009,739.00	100.00
Programa de Apoyo al Sector Transporte III	0.00	0.00	0.00
Programa de Apoyo al Sector Transporte II	259,773.00	259,772.94	100.00
075 ORDENAMIENTO DE LA PROPIEDAD	50,129,061.00	50,047,061.00	99.84
PROYECTOS	11,392,436.00	11,390,436.00	99.98
AMPLIACION Y REHABILITACION DEL EDIFICIO CENTRAL DE LA INTENDENCIA DE LA PRC	3,906,970.77	3,904,970.77	99.95
AMPLIACION Y REHABILITACION DEL CENTRO DE CAPACITACION DEL INIDE, MANAGUA	7,485,465.23	7,485,465.23	100.00
CONSTRUCCION DE LA OFICINA DE CATASTRO - INETER EN OCOTAL, NUEVA SEGOVIA	0.00	0.00	0.00
OTRO GASTO DE CAPITAL	38,736,625.00	38,656,625.00	99.79
Transferencia al Ordenamiento de la Propiedad	38,736,625.00	38,656,625.00	99.79
078 LA GACETA	305,000.00	305,000.00	100.00
OTRO GASTO DE CAPITAL	305,000.00	305,000.00	100.00
Transferencias a La Gaceta	305,000.00	305,000.00	100.00
096 EMPRESA PORTUARIA NACIONAL	110,960,000.00	110,960,000.00	100.00
PROYECTOS	60,960,000.00	60,960,000.00	100.00
MEJORAMIENTO DE LA TERMINAL PORTUARIA LACUSTRE EN EL MUNICIPIO DE SAN JOR	60,960,000.00	60,960,000.00	100.00
OTRO GASTO DE CAPITAL	50,000,000.00	50,000,000.00	100.00
Transferencia a la Empresa Portuaria Nacional	50,000,000.00	50,000,000.00	100.00
112 CONSEJO NACIONAL DEL DEPORTE, LA EDUCACION FISICA Y LA RECF	72,958,865.62	72,957,441.71	100.00
PROYECTOS	70,747,292.00	70,745,868.09	100.00
MEJORAMIENTO Y AMPLIACIÓN DE GIMNASIOS DEPORTIVOS	21,495,700.00	21,495,117.06	100.00
MEJORAMIENTO Y AMPLIACIÓN DEL COMPLEJO DEL INSTITUTO NICARAGUENSE DE DEF	27,249,590.76	27,248,750.39	100.00
MEJORAMIENTO Y AMPLIACIÓN DE ESTADIOS	1,497,812.56	1,497,812.56	100.00
CONSTRUCCIÓN ESTADIO DE BÉISBOL LAS JAGÚITAS	4,330,605.79	4,330,605.79	100.00
MEJORAMIENTO Y AMPLIACIÓN DEL COMPLEJO DEPORTIVO POLIDEPORTIVO ESPAÑA	16,173,582.89	16,173,582.29	100.00
CONSTRUCCIÓN Y EQUIPAMIENTO DEL ESTADIO NACIONAL DE BÉISBOL EN MANAGUA	0.00	0.00	0.00
OTRO GASTO DE CAPITAL	2,211,573.62	2,211,573.62	100.00
Federación Deportiva del Comité Paralímpico Nicaragüense	195,659.02	195,659.02	100.00
Fondo para el Desarrollo, Administración, Mantenimiento y Construcción de Infraestructura Deporti	1,500,000.00	1,500,000.00	100.00
Federaciones Deportivas Nacionales	282,500.00	282,500.00	100.00
Instituto Nicaragüense de Deportes	121,614.60	121,614.60	100.00
Fondo de Promoción y Desarrollo del Deporte, la Educación Física y la Recreación Física	111,800.00	111,800.00	100.00
115 ALCALDIA DE MANAGUA	1,133,200,720.00	1,133,200,720.00	100.00
PROYECTOS	1,133,200,720.00	1,133,200,720.00	100.00
31 ANIVERSARIO Y LA GRUTA	13,968,720.00	13,968,720.00	100.00
CALLES PARA EL PUEBLO 2012	169,390,992.00	169,390,992.00	100.00
ESTUDIO DE LA CATEDRAL	3,377,042.00	3,377,042.00	100.00
MEJORAMIENTO DE CALLES URBANIZACIÓN UNIVERSIDAD AGRARIA	40,500,000.00	40,500,000.00	100.00
MEJORAMIENTO VIAL Y DRENAJE PLUVIAL BARRIO MIRNA UGARTE Y BARRIOS DEL ENT	54,000,000.00	54,000,000.00	100.00
MEJORAMIENTO Y EMBELLECIMIENTO DE PARADAS DE BUSES	121,500,000.00	121,500,000.00	100.00
REHABILITACIÓN DE ANDENES	45,000,000.00	45,000,000.00	100.00
PASEO XOLOTLÁN	31,621,510.00	31,621,510.00	100.00
CONSTRUCCIÓN Y EQUIPAMIENTO DEL ESTADIO NACIONAL DE BÉISBOL EN MANAGUA	168,000,000.00	168,000,000.00	100.00
CONSTRUCCION DE OBRAS DE REDUCCION DE RIESGO ANTE INUNDACIONES EN EL MU	110,000,000.00	110,000,000.00	100.00
LA GUIRILERA	5,281,807.00	5,281,807.00	100.00
REMODELACION Y AMPLIACION DEL PARQUE AMISTAD JAPON-NICARAGUA	39,520,000.00	39,520,000.00	100.00
TIANGUE DEL PARQUE CENTRAL	5,646,318.00	5,646,318.00	100.00
GIGANTONA DEL PASEO XOLOTLÁN	2,142,000.00	2,142,000.00	100.00
CONSTRUCCIÓN PASEO XOLOTLÁN IV ETAPA Y OBRAS DE PROTECCIÓN DE LA ZONA CC	86,000,000.00	86,000,000.00	100.00
EL TIANGUE LA FÉ	4,646,318.00	4,646,318.00	100.00
TIANGUE GUATEMALA	5,500,000.00	5,500,000.00	100.00

FILTRADO POR :

PARAMETROS ESPECIALES: Mes Inicial=1 / Mes Final=12

PRODUCCION 2015

Cuadro No. 11 - A

SUBSISTEMA : SIEP
 APLICACION : ANEXO CIERF
 ENTIDAD : DGP
 USUARIO : DGP027

PRODUCCION 2015

MINISTERIO DE HACIENDA Y CREDITO PUBLICO

PAGINA: 7 de 10
 FECHA: 07/03/2016
 HORA: 08:58:49 AM
 REPORTE: PRPSIEP032

DESCRIPCION	ACTUALIZADO	DEVENGADO	GRADO DE EJECUCION
18000 ASIGNACIONES Y SUBVENCIONES			
115 ALCALDIA DE MANAGUA			
PROYECTOS			
CONSTRUCCION DE VIVIENDAS EN CIUDAD BELEN-MANAGUA	13,453,000.00	13,453,000.00	100.00
CONSTRUCCION DE VIVIENDAS SOLIDARIAS	170,099,013.00	170,099,013.00	100.00
MEJORAMIENTO DEL TRAMO DE CAMINO DEL CAMPO DE GOLF COUNTRY CLUB-SABANA	43,554,000.00	43,554,000.00	100.00
133 Fondo de Desarrollo Pesquero	320,000.00	320,000.00	100.00
OTRO GASTO DE CAPITAL	320,000.00	320,000.00	100.00
Transferencia al Fondo de Desarrollo Pesquero	320,000.00	320,000.00	100.00
134 Fondo de Desarrollo Minero	1,934,668.00	1,934,668.00	100.00
OTRO GASTO DE CAPITAL	1,934,668.00	1,934,668.00	100.00
Transferencia al Fondo de Desarrollo Minero	1,934,668.00	1,934,668.00	100.00
136 INSTITUTO NACIONAL DE INFORMACIÓN DE DESARROLLO	540,000.00	539,980.65	100.00
OTRO GASTO DE CAPITAL	540,000.00	539,980.65	100.00
Generación de Información y Servicios Estadísticos	320,000.00	320,000.00	100.00
Modernización del Sistema Estadístico Nacional	220,000.00	219,980.65	99.99
137 INSTITUTO NICARAGÜENSE DE DEPORTES	155,374.00	155,374.00	100.00
OTRO GASTO DE CAPITAL	155,374.00	155,374.00	100.00
Transferencia al Instituto Nicaragüense de Deportes	155,374.00	155,374.00	100.00
138 TEATRO NACIONAL RUBÉN DARÍO	4,400,000.00	4,119,200.18	93.62
PROYECTOS	3,200,236.00	2,919,975.59	91.24
MEJORAMIENTO DE LA INFRAESTRUCTURA DEL TEATRO NACIONAL RUBÉN DARÍO	3,200,236.00	2,919,975.59	91.24
OTRO GASTO DE CAPITAL	1,199,764.00	1,199,224.59	99.96
Transferencias al Teatro Nacional Rubén Darío	1,199,764.00	1,199,224.59	99.96
139 INSTITUTO NICARAGÜENSE DE CULTURA	5,900,646.00	5,900,645.42	100.00
PROYECTOS	5,900,646.00	5,900,645.42	100.00
REHABILITACION Y EQUIPAMIENTO DEL CENTRO CULTURAL COLONIA DAMBACH EN LA CIUDAD DE MANAGUA	2,401,280.00	2,401,280.00	100.00
RESTAURACIÓN Y MEJORAMIENTO DE LAS AREAS DE ATENCIÓN CULTURAL EN EL PALACIO NACIONAL	906,006.00	906,005.81	100.00
REHABILITACIÓN Y ACONDICIONAMIENTO DE ESPACIOS PARA LA RECREACIÓN, FORMACIÓN Y DESARROLLO DE LA COMUNIDAD	1,578,720.00	1,578,720.00	100.00
MEJORAMIENTO Y AMPLIACIÓN DE LA INFRAESTRUCTURA DEL CENTRO CULTURAL COMUNITARIO DE LA CIUDAD DE MANAGUA	1,000,000.00	1,000,000.00	100.00
REHABILITACIÓN Y AMPLIACIÓN DEL SISTEMA HIDROSANITARIO Y PLUVIAL DEL CENTRO CULTURAL DE LA CIUDAD DE MANAGUA	14,640.00	14,639.61	100.00
141 INSTITUTO NICARAGÜENSE DE LA PESCA Y ACUICULTURA	1,498,640.00	1,493,339.03	99.65
OTRO GASTO DE CAPITAL	1,498,640.00	1,493,339.03	99.65
Actividades Centrales	1,498,640.00	1,493,339.03	99.65
156 COMISION DE APELACION DEL SERVICIO CIVIL	487,654.00	487,654.00	100.00
OTRO GASTO DE CAPITAL	487,654.00	487,654.00	100.00
Administración de Justicia en el ambito administrativo del Sector Público	487,654.00	487,654.00	100.00
172 GOBIERNO TERRITORIAL INDIGENA DEL ALTO WANGKI Y BOCA Y	2,800,000.00	2,800,000.00	100.00
OTRO GASTO DE CAPITAL	2,800,000.00	2,800,000.00	100.00
Gobierno Territorial Indígena del Alto Wangki y Bocay	2,800,000.00	2,800,000.00	100.00
175 GOBIERNO TERRITORIAL AWALTARA LUHPÍA NANI TASBAYA	800,000.00	800,000.00	100.00
OTRO GASTO DE CAPITAL	800,000.00	800,000.00	100.00
Gobierno Territorial Awaltara Luhpia Nani Tasbaya	800,000.00	800,000.00	100.00
178 INSTITUTO NACIONAL TECNOLÓGICO (INATEC)	90,290,989.00	90,118,328.39	99.81
PROYECTOS	89,908,242.00	89,756,276.02	99.83
REHABILITACION, AMPLIACION Y EQUIPAMIENTO DEL CENTRO DE ENSEÑANZA TÉCNICA DE LA CIUDAD DE MANAGUA	11,655,800.00	11,655,800.00	100.00
REEMPLAZO Y EQUIPAMIENTO DEL INSTITUTO TÉCNICO AGROPECUARIO MARCOS HOYOS	7,370,950.00	7,370,950.00	100.00
CAPACITACION EN CONSTRUCCIÓN DE VIVIENDA	11,303,250.00	11,269,374.60	99.70
MEJORAMIENTO DE LAS CAPACIDADES TÉCNICAS Y METODOLÓGICAS EN CENTROS DE INVESTIGACIÓN Y DESARROLLO	59,578,242.00	59,460,151.42	99.80
OTRO GASTO DE CAPITAL	382,747.00	362,052.37	94.59
Fortalecimiento para el Desarrollo de Competencias para la Empleabilidad de Jóvenes de las Regiones	382,747.00	362,052.37	94.59

FILTRADO POR :

PARAMETROS ESPECIALES: Mes Inicial=1 / Mes Final=12

PRODUCCION 2015

Cuadro No. 11 - A

SUBSISTEMA : SIEP
 APLICACION : ANEXO CIERF
 ENTIDAD : DGP
 USUARIO : DGP027

PRODUCCION 2015
 MINISTERIO DE HACIENDA Y CREDITO PUBLICO

PAGINA: 8 de 10
 FECHA: 07/03/2016
 HORA: 08:58:49 AM
 REPORTE: PRPSIEP032

DESCRIPCION	ACTUALIZADO	DEVENGADO	GRADO DE EJECUCION
18000 ASIGNACIONES Y SUBVENCIONES			
189 GOBIERNO TERRITORIAL RAMA - KRIOL	680,000.00	680,000.00	100.00
OTRO GASTO DE CAPITAL	680,000.00	680,000.00	100.00
Gobierno Territorial Rama - Kriol	680,000.00	680,000.00	100.00
190 GOBIERNO TERRITORIAL WANKI MAYA RIO COCO ABAJO	480,000.00	480,000.00	100.00
OTRO GASTO DE CAPITAL	480,000.00	480,000.00	100.00
Gobierno Territorial Wanki Maya Rio Coco Abajo	480,000.00	480,000.00	100.00
194 GOBIERNO TERRITORIAL SAUNI ARUNGKA (MATUMBAK)	600,000.00	600,000.00	100.00
OTRO GASTO DE CAPITAL	600,000.00	600,000.00	100.00
Gobierno Territorial Sauni Arungka (Matumbak)	600,000.00	600,000.00	100.00
201 GOBIERNO TERRITORIAL TWAHKA	600,000.00	600,000.00	100.00
OTRO GASTO DE CAPITAL	600,000.00	600,000.00	100.00
Gobierno Territorial Twahka	600,000.00	600,000.00	100.00
202 GOBIERNO TERRITORIAL WANGKI LI AUBRA	480,000.00	480,000.00	100.00
OTRO GASTO DE CAPITAL	480,000.00	480,000.00	100.00
Gobierno Territorial Wangki Li Aubra	480,000.00	480,000.00	100.00
203 GOBIERNO TERRITORIAL PRINZU AUHYA UN	480,000.00	480,000.00	100.00
OTRO GASTO DE CAPITAL	480,000.00	480,000.00	100.00
Gobierno Territorial Prinzu Auhya Un	480,000.00	480,000.00	100.00
204 GOBIERNO TERRITORIAL MAYANGNA SAUNI AS	600,000.00	600,000.00	100.00
OTRO GASTO DE CAPITAL	600,000.00	600,000.00	100.00
Gobierno Territorial Mayangna Sauni As	600,000.00	600,000.00	100.00
219 GOBIERNO TERRITORIAL INDIGENA SAUNI BAS (SIKILTA)	480,000.00	480,000.00	100.00
OTRO GASTO DE CAPITAL	480,000.00	480,000.00	100.00
Gobierno Territorial Indígena Sauni Bas (Sikilta)	480,000.00	480,000.00	100.00
220 GOBIERNO TERRITORIAL INDIGENA AMASAU (AWASTIGNI)	400,000.00	400,000.00	100.00
OTRO GASTO DE CAPITAL	400,000.00	400,000.00	100.00
Gobierno Territorial Indígena Amasau (Awastigni)	400,000.00	400,000.00	100.00
221 GOBIERNO TERRITORIAL INDIGENA TWI-TASBA RAYA	480,000.00	480,000.00	100.00
OTRO GASTO DE CAPITAL	480,000.00	480,000.00	100.00
Gobierno Territorial Indígena Twi-Tasba Raya	480,000.00	480,000.00	100.00
222 GOBIERNO TERRITORIAL INDIGENA LILAMNI	600,000.00	600,000.00	100.00
OTRO GASTO DE CAPITAL	600,000.00	600,000.00	100.00
Gobierno Territorial Indígena Lilamni	600,000.00	600,000.00	100.00
223 GOBIERNO TERRITORIAL INDIGENA PRINZU AWALA	480,000.00	480,000.00	100.00
OTRO GASTO DE CAPITAL	480,000.00	480,000.00	100.00
Gobierno Territorial Indígena Prinzu Awala	480,000.00	480,000.00	100.00
224 GOBIERNO TERRITORIAL INDIGENA CUENCA DE LAGUNA DE PERLAS	600,000.00	300,000.00	50.00
OTRO GASTO DE CAPITAL	600,000.00	300,000.00	50.00
Gobierno Territorial Indígena Cuenca de Laguna de Perlas	600,000.00	300,000.00	50.00
225 GOBIERNO TERRITORIAL INDIGENA TAWIRA	480,000.00	480,000.00	100.00
OTRO GASTO DE CAPITAL	480,000.00	480,000.00	100.00
Gobierno Territorial Indígena Tawira	480,000.00	480,000.00	100.00
226 GOBIERNO DE LA NACION SUMU MAYANGNA	1,000,000.00	1,000,000.00	100.00
OTRO GASTO DE CAPITAL	1,000,000.00	1,000,000.00	100.00
Gobierno de la Nación Sumu Mayangna	1,000,000.00	1,000,000.00	100.00
227 EMPRESA NICARAGUENSE DE ELECTRICIDAD	793,833.00	793,833.00	100.00
OTRO GASTO DE CAPITAL	793,833.00	793,833.00	100.00
Empresa Nicaragüense de Electricidad	793,833.00	793,833.00	100.00

FILTRADO POR :

PARAMETROS ESPECIALES: Mes Inicial=1 / Mes Final=12

PRODUCCION 2015

Cuadro No. 11 - A

SUBSISTEMA : SIEP
 APLICACION : ANEXO CIERF
 ENTIDAD : DGP
 USUARIO : DGP027

PRODUCCION 2015
 MINISTERIO DE HACIENDA Y CREDITO PUBLICO

PAGINA: 9 de 10
 FECHA: 07/03/2016
 HORA: 08:58:49 AM
 REPORTE: PRPSIEP032

DESCRIPCION	ACTUALIZADO	DEVENGADO	GRADO DE EJECUCION
18000 ASIGNACIONES Y SUBVENCIONES			
230 Unidad de Análisis Financiero (UAF)	1,484,140.00	1,484,140.00	100.00
OTRO GASTO DE CAPITAL	1,484,140.00	1,484,140.00	100.00
Unidad de Análisis Financiero	1,484,140.00	1,484,140.00	100.00
233 FONDO DE PREINVERSIÓN	43,524,216.00	42,680,750.23	98.06
PROYECTOS	43,524,216.00	42,680,750.23	98.06
Estudios de Preinversión	43,524,216.00	42,680,750.23	98.06
234 GOBIERNO TERRITORIAL INDIGENA Y AFRODESCENDIENTE KARATA	600,000.00	600,000.00	100.00
OTRO GASTO DE CAPITAL	600,000.00	600,000.00	100.00
Gobierno Territorial Indígena y Afrodescendiente Karata	600,000.00	600,000.00	100.00
235 GOBIERNO TERRITORIAL INDIGENA TWI WAUPASA	480,000.00	480,000.00	100.00
OTRO GASTO DE CAPITAL	480,000.00	480,000.00	100.00
Gobierno Territorial Indígena Twi Waupasa	480,000.00	480,000.00	100.00
236 GOBIERNO TERRITORIAL INDIGENA TASBA PRI MATRIZ INDIGENA	600,000.00	600,000.00	100.00
OTRO GASTO DE CAPITAL	600,000.00	600,000.00	100.00
Gobierno Territorial Indígena Tasba Pri Matriz Indígena	600,000.00	600,000.00	100.00
237 GOBIERNO TERRITORIAL INDIGENA YAHBRA TWI	480,000.00	480,000.00	100.00
OTRO GASTO DE CAPITAL	480,000.00	480,000.00	100.00
Gobierno Territorial Indígena Yahbra Twi	480,000.00	480,000.00	100.00
238 GOBIERNO TERRITORIAL TASBA PAUNI	320,000.00	256,000.00	80.00
OTRO GASTO DE CAPITAL	320,000.00	256,000.00	80.00
Gobierno Territorial Tasba Pauni	320,000.00	256,000.00	80.00
239 INSTITUTO NACIONAL FORESTAL	12,395,000.00	8,214,136.76	66.27
PROYECTOS	4,812,000.00	2,980,000.00	61.93
CONSTRUCCION Y EQUIPAMIENTO DE PUESTOS DE CONTROL FORESTAL	4,812,000.00	2,980,000.00	61.93
OTRO GASTO DE CAPITAL	7,583,000.00	5,234,136.76	69.02
Regulación y Fomento I Manejo Sostenible de los Bosques	4,125,327.00	4,125,327.00	100.00
Reforestación y Protección de los Bosques	3,457,673.00	1,108,809.76	32.07
240 INSTITUTO DE PROTECCION Y SANIDAD AGROPECUARIA	85,959,576.93	81,063,490.83	94.30
PROYECTOS	49,619,604.06	45,390,143.46	91.48
CONSTRUCCIÓN DEL EDIFICIO ADMINISTRATIVO DEL INSTITUTO DE PROTECCIÓN Y SAN	41,795,949.06	41,785,704.54	99.98
CONSTRUCCION Y REHABILITACION DE LABORATORIOS DE DIAGNOSTICO FITOSANITAR	2,928,173.00	1,201,479.65	41.03
CONSTRUCCION Y REHABILITACION DE LABORATORIOS DE DIAGNOSTICO VETERINARIC	2,701,048.00	1,201,479.64	44.48
CONSTRUCCION DEL LABORATORIO DE RESIDUOS BIOLOGICOS Y QUIMICOS	2,095,381.28	1,201,479.63	57.34
CONSTRUCCION Y REHABILITACION DE PUESTOS DE CUARENTENA AGROPECUARIA	99,052.72	0.00	0.00
OTRO GASTO DE CAPITAL	36,339,972.87	35,673,347.37	98.17
Servicios de Inocuidad Agroalimentaria	75,624.15	75,624.15	100.00
Servicios de Sanidad Vegetal	1,881,049.49	1,828,514.97	97.21
Servicios de Cuarentena Agropecuaria	164,427.00	28,074.38	17.07
Servicios de Laboratorios	16,368,702.34	16,368,702.34	100.00
Servicios de Salud Animal	8,161,505.61	7,997,730.02	97.99
Servicios de Trazabilidad Agropecuaria	0.00	0.00	0.00
Instituto de Protección y Sanidad Agropecuaria	9,688,664.28	9,374,701.51	96.76
241 PROGRAMA USURA CERO	30,460,000.00	30,436,860.00	99.92
OTRO GASTO DE CAPITAL	30,460,000.00	30,436,860.00	99.92
Programa Usura Cero	30,460,000.00	30,436,860.00	99.92
243 GOBIERNO COMUNAL CREOL-BLUEFIELDS	280,000.00	280,000.00	100.00
OTRO GASTO DE CAPITAL	280,000.00	280,000.00	100.00
Gobierno Comunal Creol-Bluefields	280,000.00	280,000.00	100.00
247 ALCALDIA DE CORINTO	24,822,633.00	24,822,633.00	100.00
PROYECTOS	24,822,633.00	24,822,633.00	100.00
MITIGACIÓN Y REGENERACIÓN DEL DIQUE COSTERO DEL PUERTO DE CORINTO,CHINAM	24,822,633.00	24,822,633.00	100.00

FILTRADO POR :

PARAMETROS ESPECIALES: Mes Inicial=1 / Mes Final=12

PRODUCCION 2015

Cuadro No. 11 - A

SUBSISTEMA : SIEP
APLICACION : ANEXO CIERF
ENTIDAD : DGP
USUARIO : DGP027

PRODUCCION 2015
MINISTERIO DE HACIENDA Y CREDITO PUBLICO

PAGINA: 10 de 10
FECHA: 07/03/2016
HORA: 08:58:49 AM
REPORTE: PRPSIEP032

DETALLE DE GASTO DE CAPITAL PARA ASIGNACIONES Y SUBVENCIONES (PROYECTOS Y

DESCRIPCION	ACTUALIZADO	DEVENGADO	GRADO DE EJECUCION
TOTAL GENERAL -->	8,879,348,292.55	8,805,406,934.06	99.17

FILTRADO POR :

PARAMETROS ESPECIALES: Mes Inicial=1 / Mes Final=12

PRODUCCION 2015

Cuadro No. 12

PRODUCCION 2015

PAGINA: 1 de 17

FECHA: 15/03/2016

MINISTERIO DE HACIENDA Y CREDITO PUBLICO

HORA: 10:21:53 AM

REPORTE: PRPSIEP131A

SUBSISTEMA : SIEP

APLICACION : ANEXO CIEF

ENTIDAD : DGP

USUARIO : DGP027

PRESUPUESTO EJECUTADO DE PROYECTOS DE INVERSION Y OTROS GASTOS DE CAPITAL POR INSTITUCION, PROGRAMA Y FUENTES DE FINANCIAMIENTO

DE: ENERO

A: DICIEMBRE

ENTIDAD/ PROGRAMA / PROYECTO	Recursos del Tesoro	Rentas con Destino Espec.	Rentas del Tesoro/Alivio	Donaciones Externas	Prestamos Externos	Total
ASAMBLEA NACIONAL	11,719,110.03	0.00	0.00	2,594,703.14	0.00	14,313,813.17
ACTIVIDADES CENTRALES	6,512,524.87	0.00	0.00	2,497,453.30	0.00	9,009,978.17
Dirección Superior	439,665.76	0.00	0.00	0.00	0.00	439,665.76
Servicios Administrativos Financieros	6,072,859.11	0.00	0.00	2,497,453.30	0.00	8,570,312.41
PROYECTOS CENTRALES	5,198,776.66	0.00	0.00	0.00	0.00	5,198,776.66
REMODELACIÓN DE LA RECEPCIÓN PRINCIPAL DEL EDIFICIO BENJAMÍN Z	5,198,776.66	0.00	0.00	0.00	0.00	5,198,776.66
LEGISLACIÓN	7,808.50	0.00	0.00	0.00	0.00	7,808.50
Bancadas Parlamentarias	7,808.50	0.00	0.00	0.00	0.00	7,808.50
DIGESTO JURÍDICO NICARAGÜENSE	0.00	0.00	0.00	97,249.84	0.00	97,249.84
Ordenamiento Jurídico	0.00	0.00	0.00	97,249.84	0.00	97,249.84
CORTE SUPREMA DE JUSTICIA	162,500,000.00	0.00	0.00	0.00	0.00	162,500,000.00
ACTIVIDADES CENTRALES	20,000,000.00	0.00	0.00	0.00	0.00	20,000,000.00
Servicios de Apoyo Administrativo	20,000,000.00	0.00	0.00	0.00	0.00	20,000,000.00
ADMINISTRACIÓN DE JUSTICIA	142,500,000.00	0.00	0.00	0.00	0.00	142,500,000.00
Servicio de Apoyo Judicial	20,000,000.00	0.00	0.00	0.00	0.00	20,000,000.00
CONSTRUCCIÓN DEL COMPLEJO JUDICIAL DE RIVAS	72,500,000.00	0.00	0.00	0.00	0.00	72,500,000.00
CONSTRUCCIÓN DEL COMPLEJO JUDICIAL DE CHINANDEGA	50,000,000.00	0.00	0.00	0.00	0.00	50,000,000.00
CONTRALORÍA GENERAL DE LA REPÚBLICA	4,168,383.06	0.00	0.00	3,308,787.30	0.00	7,477,170.36
ACTIVIDADES ADMINISTRATIVAS Y APOYO TÉCNICO A LA GESTIÓN INSTI	1,973,671.52	0.00	0.00	3,198,652.95	0.00	5,172,324.47
Dirección Superior	783,456.15	0.00	0.00	0.00	0.00	783,456.15
Servicio de Sistemas Informáticos	557,252.05	0.00	0.00	2,873,347.73	0.00	3,430,599.78
Servicio Administrativo Financiero	344,557.35	0.00	0.00	0.00	0.00	344,557.35
Gestión y Desarrollo de Recursos Humanos	36,183.60	0.00	0.00	0.00	0.00	36,183.60
Servicio de Planificación y Desarrollo Estratégico	2,484.00	0.00	0.00	325,305.22	0.00	327,789.22
Unidad Ejecutora Convenio "Gestión para Resultados en la CGR (No. 13846-NII)"	249,738.37	0.00	0.00	0.00	0.00	249,738.37
FISCALIZACIÓN Y CONTROL EXTERNO GUBERNAMENTAL	2,191,208.18	0.00	0.00	110,134.35	0.00	2,301,342.53
Dirección y Coordinación, Servicio de Auditoría Sectorial y Regional	10,615.42	0.00	0.00	0.00	0.00	10,615.42
Realizar Auditorías en los municipios de la Región Autónoma Atlántico Sur	66,188.75	0.00	0.00	0.00	0.00	66,188.75
Realizar Auditorías Especiales a las Entidades de la Administración Pública	2,062,057.50	0.00	0.00	0.00	0.00	2,062,057.50
Realizar Auditorías en los municipios de la Región Autónoma Atlántico Norte	32,629.76	0.00	0.00	0.00	0.00	32,629.76
Realizar Auditorías en los municipios de los departamentos del Norte del país	6,572.25	0.00	0.00	0.00	0.00	6,572.25
Realizar Auditorías en los municipios de los departamentos del Occidente del país	6,572.25	0.00	0.00	0.00	0.00	6,572.25
Realizar Auditorías en los municipios de los departamentos de la jurisdicción Cen	6,572.25	0.00	0.00	0.00	0.00	6,572.25
Realizar Auditorías a las Alcaldías Municipales no cubiertas por las Delegaciones	0.00	0.00	0.00	110,134.35	0.00	110,134.35
ASESORÍA LEGAL Y GESTIÓN JUDICIAL EN LA ADMINISTRACIÓN PÚBLICA	3,503.36	0.00	0.00	0.00	0.00	3,503.36
Dirección y Coordinación de Asesoría Legal y Gestión Judicial	3,503.36	0.00	0.00	0.00	0.00	3,503.36
PRESIDENCIA DE LA REPÚBLICA	8,323,126.19	0.00	0.00	518,324.23	0.00	8,841,450.42
SECRETARÍA ADMINISTRATIVA DE LA PRESIDENCIA	3,797,584.94	0.00	0.00	0.00	0.00	3,797,584.94
Servicios de Informática	1,882,663.36	0.00	0.00	0.00	0.00	1,882,663.36
Secretario Administrativo	67,963.88	0.00	0.00	0.00	0.00	67,963.88
Servicios Administrativos Financieros	1,846,957.70	0.00	0.00	0.00	0.00	1,846,957.70
DESPACHO DE LA PRESIDENCIA	3,716,791.23	0.00	0.00	0.00	0.00	3,716,791.23
Asesores	18,449.68	0.00	0.00	0.00	0.00	18,449.68
Servicios Comisión Nacional de Registro y Control de Sustancias Tóxicas	3,698,341.55	0.00	0.00	0.00	0.00	3,698,341.55
SECRETARÍA DE LA PRESIDENCIA (SEPRE)	331,308.10	0.00	0.00	518,324.23	0.00	849,632.33
Servicios Cinemateca Nacional	0.00	0.00	0.00	518,324.23	0.00	518,324.23
Servicios Sistema Nacional de Televisión	331,308.10	0.00	0.00	0.00	0.00	331,308.10
VICEPRESIDENCIA DE LA REPÚBLICA	477,441.92	0.00	0.00	0.00	0.00	477,441.92
Dirección y Coordinación Vicepresidencia	477,441.92	0.00	0.00	0.00	0.00	477,441.92

FILTRADO POR :

PARAMETROS ESPECIALES: Mes Inicial (MM)=1 / Mes Final (MM)=12

Cuadro No. 12

PRODUCCION 2015

PAGINA: 2 de 17

FECHA: 15/03/2016

MINISTERIO DE HACIENDA Y CREDITO PUBLICO

HORA: 10:21:53 AM

REPORTE: PRPSIEP131A

SUBSISTEMA : SIEP

APLICACION : ANEXO CIEF

ENTIDAD : DGP

USUARIO : DGP027

PRESUPUESTO EJECUTADO DE PROYECTOS DE INVERSION Y OTROS GASTOS DE CAPITAL POR INSTITUCION, PROGRAMA Y FUENTES DE FINANCIAMIENTO

DE: ENERO

A: DICIEMBRE

ENTIDAD/ PROGRAMA / PROYECTO	Recursos del Tesoro	Rentas con Destino Espec.	Rentas del Tesoro/Alivio	Donaciones Externas	Prestamos Externos	Total
MINISTERIO DE GOBERNACIÓN	377,782,734.80	21,299,944.23	0.00	0.00	0.00	399,082,679.03
ACTIVIDADES CENTRALES	0.00	6,071,967.49	0.00	0.00	0.00	6,071,967.49
Servicio de apoyo a la Gestión	0.00	6,004,721.87	0.00	0.00	0.00	6,004,721.87
Dirección y Coordinación, Actividades Centrales	0.00	67,245.62	0.00	0.00	0.00	67,245.62
PROYECTOS CENTRALES	2,000,000.00	0.00	0.00	0.00	0.00	2,000,000.00
REHABILITACIÓN DEL EDIFICIO SEDE DEL MINISTERIO DE GOBERNACIÓN	2,000,000.00	0.00	0.00	0.00	0.00	2,000,000.00
SISTEMA PENITENCIARIO NACIONAL	203,274,782.99	163,140.30	0.00	0.00	0.00	203,437,923.29
Dirección y Coordinación, Sistema Penitenciario Nacional	0.00	163,140.30	0.00	0.00	0.00	163,140.30
CONSTRUCCIÓN Y EQUIPAMIENTO DEL CENTRO PENITENCIARIO DE BLU	69,291,157.99	0.00	0.00	0.00	0.00	69,291,157.99
REHABILITACIÓN Y AMPLIACIÓN DE LOS CENTROS PENITENCIARIOS DEL	38,891,829.41	0.00	0.00	0.00	0.00	38,891,829.41
MEJORAMIENTO Y AMPLIACIÓN DEL SISTEMA HIDROSANITARIO EN EL CE	7,000,000.00	0.00	0.00	0.00	0.00	7,000,000.00
REEMPLAZO Y AMPLIACIÓN DE LOS SISTEMAS DE SEGURIDAD EN EL CEN	32,175,617.25	0.00	0.00	0.00	0.00	32,175,617.25
MEJORAMIENTO Y AMPLIACIÓN DEL SISTEMA HIDROSANITARIO EN EL CE	7,000,000.00	0.00	0.00	0.00	0.00	7,000,000.00
AMPLIACIÓN DE LA CAPACIDAD DE ALBERGUE DE LOS ESTABLECIMIENTOS	10,000,000.00	0.00	0.00	0.00	0.00	10,000,000.00
MEJORAMIENTO Y AMPLIACIÓN DE LOS SISTEMAS HIDROSANITARIOS EN	38,916,178.34	0.00	0.00	0.00	0.00	38,916,178.34
MIGRACIÓN Y EXTRANJERÍA	164,462,331.99	7,276,145.53	0.00	0.00	0.00	171,738,477.52
Dirección y Coordinación, Migración y Extranjería	139,313,440.00	7,276,145.53	0.00	0.00	0.00	146,589,585.53
MEJORAMIENTO DE LOS SISTEMAS DE INFORMACIÓN DE LA DIRECCIÓN C	24,406,805.99	0.00	0.00	0.00	0.00	24,406,805.99
CONSTRUCCIÓN Y EQUIPAMIENTO DE OFICINAS DE LA DGME DEL PUEST	742,086.00	0.00	0.00	0.00	0.00	742,086.00
BOMBEROS DE NICARAGUA	8,045,619.82	7,751,666.66	0.00	0.00	0.00	15,797,286.48
Academia Nacional de Bomberos	0.00	2,999,998.97	0.00	0.00	0.00	2,999,998.97
Dirección y Coordinación, Bomberos de Nicaragua	0.00	4,751,667.69	0.00	0.00	0.00	4,751,667.69
CONSTRUCCIÓN DE LA ACADEMIA NACIONAL DE BOMBEROS DE MANAGL	1,274,630.56	0.00	0.00	0.00	0.00	1,274,630.56
REEMPLAZO Y AMPLIACIÓN DE LA ESTACIÓN DE BOMBEROS DE BLUEFIE	855,287.50	0.00	0.00	0.00	0.00	855,287.50
MEJORAMIENTO DE LOS SISTEMAS DE COMUNICACIÓN E INFORMACIÓN I	5,915,701.76	0.00	0.00	0.00	0.00	5,915,701.76
GOBERNATURAS DEPARTAMENTALES	0.00	15,835.50	0.00	0.00	0.00	15,835.50
Delegaciones Departamentales	0.00	15,835.50	0.00	0.00	0.00	15,835.50
REGISTRO Y CONTROL DE ASOCIACIONES	0.00	21,188.75	0.00	0.00	0.00	21,188.75
Servicio de Registro y Control de Asociaciones	0.00	21,188.75	0.00	0.00	0.00	21,188.75
MINISTERIO DE RELACIONES EXTERIORES	34,125.00	0.00	0.00	15,816,303.26	0.00	15,850,428.26
ACTIVIDADES CENTRALES	0.00	0.00	0.00	6,120,090.85	0.00	6,120,090.85
Informática	0.00	0.00	0.00	306,390.70	0.00	306,390.70
Administración y Finanzas	0.00	0.00	0.00	2,459,886.43	0.00	2,459,886.43
Dirección y Coordinación de Actividades Centrales	0.00	0.00	0.00	3,353,813.72	0.00	3,353,813.72
POLÍTICA EXTERIOR Y COOPERACIÓN EXTERNA	34,125.00	0.00	0.00	9,696,212.41	0.00	9,730,337.41
Servicio Exterior	34,125.00	0.00	0.00	9,696,212.41	0.00	9,730,337.41
MINISTERIO DE DEFENSA	74,571,897.00	0.00	130,000,000.00	23,194,053.49	613,457,605.98	841,223,556.47
DEFENSA NACIONAL	74,571,897.00	0.00	130,000,000.00	23,194,053.49	613,457,605.98	841,223,556.47
Defensa Nacional	58,944,648.00	0.00	0.00	0.00	0.00	58,944,648.00
Fortalecimiento a la Seguridad Nacional	5,646,352.00	0.00	0.00	0.00	0.00	5,646,352.00
REEMPLAZO DEL HOSPITAL MILITAR ALEJANDRO DÁVILA BOLAÑOS	9,980,897.00	0.00	130,000,000.00	23,194,053.49	613,457,605.98	776,632,556.47
MINISTERIO DE HACIENDA Y CRÉDITO PÚBLICO	46,902,961.12	1,767,118.56	0.00	16,519,688.87	106,630,334.01	171,820,102.56
ACTIVIDADES CENTRALES	11,776,535.06	0.00	0.00	1,171,401.21	0.00	12,947,936.27
Dirección Superior	11,608,355.83	0.00	0.00	0.00	0.00	11,608,355.83
Seguridad y Emergencia	168,179.23	0.00	0.00	0.00	0.00	168,179.23
Servicios de Administración de Proyectos y Programas	0.00	0.00	0.00	1,171,401.21	0.00	1,171,401.21
SERVICIOS TECNOLÓGICOS	16,680.00	0.00	0.00	0.00	0.00	16,680.00
Dirección y Coordinación de Servicios Tecnológicos	16,680.00	0.00	0.00	0.00	0.00	16,680.00
CONTRATACIONES ADMINISTRATIVAS DEL ESTADO	0.00	1,767,118.56	0.00	0.00	0.00	1,767,118.56
Dirección y Coordinación de Contrataciones Administrativas del Estado	0.00	1,767,118.56	0.00	0.00	0.00	1,767,118.56

FILTRADO POR :

PARAMETROS ESPECIALES: Mes Inicial (MM)=1 / Mes Final (MM)=12

Cuadro No. 12

PRODUCCION 2015

PAGINA: 3 de 17

FECHA: 15/03/2016

MINISTERIO DE HACIENDA Y CREDITO PUBLICO

HORA: 10:21:53 AM

REPORTE: PRPSIEP131A

SUBSISTEMA : SIEP

APLICACION : ANEXO CIEF

ENTIDAD : DGP

USUARIO : DGP027

PRESUPUESTO EJECUTADO DE PROYECTOS DE INVERSION Y OTROS GASTOS DE CAPITAL POR INSTITUCION, PROGRAMA Y FUENTES DE FINANCIAMIENTO

DE: ENERO

A: DICIEMBRE

ENTIDAD/ PROGRAMA / PROYECTO	Recursos del Tesoro	Rentas con Destino Espec.	Rentas del Tesoro/Alivio	Donaciones Externas	Prestamos Externos	Total
MINISTERIO DE HACIENDA Y CRÉDITO PÚBLICO	46,902,961.12	1,767,118.56	0.00	16,519,688.87	106,630,334.01	171,820,102.56
MODERNIZACIÓN DEL SISTEMA DE ADMINISTRACIÓN FINANCIERA (PMSA)	35,109,746.06	0.00	0.00	6,144,034.58	41,110,334.01	82,364,114.65
Coordinación Técnica PMSAF	0.00	0.00	0.00	13,042.61	461,986.98	475,029.59
Infraestructura Tecnológica	35,109,746.06	0.00	0.00	6,102,236.97	17,045,045.40	58,257,028.43
Adaptación y Desarrollo SIGAF	0.00	0.00	0.00	0.00	23,471,617.99	23,471,617.99
Capacitación Permanente SIGAF	0.00	0.00	0.00	28,755.00	129,273.64	158,028.64
Servicios Administrativos y Financieros del PMSAF	0.00	0.00	0.00	0.00	2,410.00	2,410.00
ADMINISTRACIÓN DEL SISTEMA DE INVERSIÓN PÚBLICA	0.00	0.00	0.00	1,312,244.65	0.00	1,312,244.65
Dirección y Coordinación del Sistema de Inversión Pública	0.00	0.00	0.00	1,148,924.73	0.00	1,148,924.73
Evaluación y Seguimiento de Proyectos de Inversión Pública	0.00	0.00	0.00	163,319.92	0.00	163,319.92
POLÍTICAS Y ESTADÍSTICAS FISCALES	0.00	0.00	0.00	7,892,008.43	0.00	7,892,008.43
Dirección y Coordinación Políticas y Estadísticas	0.00	0.00	0.00	7,892,008.43	0.00	7,892,008.43
PARTIDAS NO ASIGNABLES A PROGRAMAS	0.00	0.00	0.00	0.00	65,520,000.00	65,520,000.00
Fomento de Crédito y Asistencia Técnica a Cadenas Productivas Rurales	0.00	0.00	0.00	0.00	65,520,000.00	65,520,000.00
MINISTERIO DE FOMENTO, INDUSTRIA Y COMERCIO	4,952,589.10	0.00	0.00	0.00	16,142,262.91	21,094,852.01
ACTIVIDADES CENTRALES	514,082.08	0.00	0.00	0.00	0.00	514,082.08
Informática	194,425.71	0.00	0.00	0.00	0.00	194,425.71
Adquisiciones	44,917.31	0.00	0.00	0.00	0.00	44,917.31
Recursos Humanos	32,001.86	0.00	0.00	0.00	0.00	32,001.86
Dirección Superior	44,788.04	0.00	0.00	0.00	0.00	44,788.04
Servicios Administrativos Financieros	197,949.16	0.00	0.00	0.00	0.00	197,949.16
COMERCIO EXTERIOR	4,535.34	0.00	0.00	0.00	0.00	4,535.34
Integración Económica	3,827.76	0.00	0.00	0.00	0.00	3,827.76
Organismos Comerciales Internacionales	707.58	0.00	0.00	0.00	0.00	707.58
COMERCIO INTERIOR	4,155,606.29	0.00	0.00	0.00	14,202,601.21	18,358,207.50
REEMPLAZO DEL LABORATORIO DE TECNOLOGÍA DE LOS ALIMENTOS (L)	0.00	0.00	0.00	0.00	14,202,601.21	14,202,601.21
CONSTRUCCIÓN DE INFRAESTRUCTURA DEL LABORATORIO NACIONAL D	4,155,606.29	0.00	0.00	0.00	0.00	4,155,606.29
FOMENTO EMPRESARIAL Y ARTICULACION SECTORIAL	353.79	0.00	0.00	0.00	1,939,661.70	1,940,015.49
Políticas de Fomento de Inversiones	353.79	0.00	0.00	0.00	0.00	353.79
Desarrollo de la Micro, Pequeña y Mediana Empresa/Préstamo 4468-NI	0.00	0.00	0.00	0.00	1,939,661.70	1,939,661.70
REGISTRO DE PROPIEDAD INTELECTUAL	274,891.42	0.00	0.00	0.00	0.00	274,891.42
Dirección y Coordinación	274,891.42	0.00	0.00	0.00	0.00	274,891.42
PROTECCION DE LOS DERECHOS DE LAS PERSONAS CONSUMIDORAS Y	3,120.18	0.00	0.00	0.00	0.00	3,120.18
Dirección y Coordinación	3,120.18	0.00	0.00	0.00	0.00	3,120.18
MINISTERIO DE EDUCACIÓN	229,337,748.32	0.00	140,133,448.37	206,397,380.01	133,481.24	576,002,057.94
ACTIVIDADES CENTRALES	54,001,567.49	0.00	0.00	0.00	0.00	54,001,567.49
Servicios Administrativos y Financieros	50,778,242.29	0.00	0.00	0.00	0.00	50,778,242.29
Estudios de Preinversión y Supervisión de Obras de Infraestructura Escolar	3,223,325.20	0.00	0.00	0.00	0.00	3,223,325.20
FORMACIÓN Y DESARROLLO PROFESIONAL DOCENTE	0.00	0.00	0.00	0.00	133,481.24	133,481.24
Formación Inicial Docentes	0.00	0.00	0.00	0.00	133,481.24	133,481.24
EDUCACIÓN PRIMARIA	127,192,501.78	0.00	56,044,953.41	28,748,481.71	0.00	211,985,936.90
CONSTRUCCIÓN DEL COLEGIO SABANA GRANDE EN MANAGUA	86,979,854.55	0.00	0.00	0.00	0.00	86,979,854.55
Dotación de Pupitres y Set de Mobiliario para Maestros	8,704,450.35	0.00	0.00	0.00	0.00	8,704,450.35
MEJORAMIENTO DE ESTABLECIMIENTOS ESCOLARES EN PRIMARIA EN L/	0.00	0.00	8,703,292.56	0.00	0.00	8,703,292.56
MEJORAMIENTO DE ESTABLECIMIENTOS ESCOLARES EN PRIMARIA EN L/	0.00	0.00	412,497.15	0.00	0.00	412,497.15
MEJORAMIENTO DE ESTABLECIMIENTOS ESCOLARES EN PRIMARIA EN L/	0.00	0.00	0.00	7,056,801.41	0.00	7,056,801.41
MEJORAMIENTO DE ESTABLECIMIENTOS ESCOLARES EN PRIMARIA EN L/	0.00	0.00	23,091,544.92	18,349,575.41	0.00	41,441,120.33
MEJORAMIENTO DE ESTABLECIMIENTOS ESCOLARES EN PRIMARIA EN L/	31,508,196.88	0.00	14,979,914.41	0.00	0.00	46,488,111.29
MEJORAMIENTO DE ESTABLECIMIENTOS ESCOLARES EN PRIMARIA EN L/	0.00	0.00	2,564,656.15	0.00	0.00	2,564,656.15
MEJORAMIENTO DE ESTABLECIMIENTOS ESCOLARES EN PRIMARIA EN L/	0.00	0.00	0.00	3,342,104.89	0.00	3,342,104.89
MEJORAMIENTO DE ESTABLECIMIENTOS ESCOLARES EN PRIMARIA EN L/	0.00	0.00	6,293,048.22	0.00	0.00	6,293,048.22

FILTRADO POR :

PARAMETROS ESPECIALES: Mes Inicial (MM)=1 / Mes Final (MM)=12

Cuadro No. 12

PRODUCCION 2015

PAGINA: 4 de 17

FECHA: 15/03/2016

MINISTERIO DE HACIENDA Y CREDITO PUBLICO

HORA: 10:21:53 AM

REPORTE: PRPSIEP131A

SUBSISTEMA : SIEP

APLICACION : ANEXO CIEF

ENTIDAD : DGP

USUARIO : DGP027

PRESUPUESTO EJECUTADO DE PROYECTOS DE INVERSION Y OTROS GASTOS DE CAPITAL POR INSTITUCION, PROGRAMA Y FUENTES DE FINANCIAMIENTO

DE: ENERO

A: DICIEMBRE

ENTIDAD/ PROGRAMA / PROYECTO	Recursos del Tesoro	Rentas con Destino Espec.	Rentas del Tesoro/Alivio	Donaciones Externas	Prestamos Externos	Total
MINISTERIO DE EDUCACIÓN	229,337,748.32	0.00	140,133,448.37	206,397,380.01	133,481.24	576,002,057.94
EDUCACIÓN SECUNDARIA	42,658,320.50	0.00	84,088,494.96	168,809,968.49	0.00	295,556,783.95
Servicios de Educación Secundaria Formal	36,190,668.72	0.00	0.00	0.00	0.00	36,190,668.72
MEJORAMIENTO Y EQUIPAMIENTO DEL COLEGIO PÚBLICO SAN SEBASTIÁ	0.00	0.00	6,125,858.00	13,188,914.73	0.00	19,314,772.73
MEJORAMIENTO DE ESTABLECIMIENTOS ESCOLARES EN SECUNDARIA EI	0.00	0.00	4,003,592.39	5,319,386.42	0.00	9,322,978.81
MEJORAMIENTO DE ESTABLECIMIENTOS ESCOLARES EN SECUNDARIA EI	108,686.11	0.00	944,880.37	40,161,747.92	0.00	41,215,314.40
MEJORAMIENTO DE ESTABLECIMIENTOS ESCOLARES EN SECUNDARIA EI	0.00	0.00	0.00	8,720,822.89	0.00	8,720,822.89
MEJORAMIENTO DE ESTABLECIMIENTOS ESCOLARES EN SECUNDARIA EI	0.00	0.00	10,221,101.39	0.00	0.00	10,221,101.39
MEJORAMIENTO Y EQUIPAMIENTO DEL COLEGIO EXPERIMENTAL MÉXIC	700,143.23	0.00	1,082,546.77	10,627,720.03	0.00	12,410,410.03
MEJORAMIENTO Y EQUIPAMIENTO DE AMBIENTES COMPLEMENTARIOS E	390,553.29	0.00	60,485,770.24	0.00	0.00	60,876,323.53
REHABILITACION Y EQUIPAMIENTO DEL INSTITUTO NACIONAL JOSEFA TC	3,473,298.48	0.00	0.00	526,701.52	0.00	4,000,000.00
MEJORAMIENTO Y EQUIPAMIENTO DEL INSTITUTO NACIONAL ELVIS DÍAZ	0.00	0.00	0.00	3,482,104.19	0.00	3,482,104.19
MEJORAMIENTO DE ESTABLECIMIENTOS ESCOLARES EN SECUNDARIA EI	1,794,970.67	0.00	1,224,745.80	0.00	0.00	3,019,716.47
MEJORAMIENTO DE ESTABLECIMIENTOS ESCOLARES EN SECUNDARIA EI	0.00	0.00	0.00	86,782,570.79	0.00	86,782,570.79
EDUCACIÓN PREESCOLAR	5,485,358.55	0.00	0.00	8,838,929.81	0.00	14,324,288.36
MEJORAMIENTO DE ESTABLECIMIENTOS ESCOLARES EN PREESCOLAR E	0.00	0.00	0.00	1,546,173.07	0.00	1,546,173.07
Dotación de Set de Mobiliario para Preescolar y Maestros	5,485,358.55	0.00	0.00	3,402,170.00	0.00	8,887,528.55
MEJORAMIENTO DE ESTABLECIMIENTOS ESCOLARES EN PREESCOLAR E	0.00	0.00	0.00	3,890,586.74	0.00	3,890,586.74
MINISTERIO AGROPECUARIO	0.00	0.00	0.00	1,480,360.69	92,068,287.77	93,548,648.46
ACTIVIDADES CENTRALES	0.00	0.00	0.00	1,480,360.69	0.00	1,480,360.69
Servicios Administrativos Financieros	0.00	0.00	0.00	1,480,360.69	0.00	1,480,360.69
PROYECTOS CENTRALES	0.00	0.00	0.00	0.00	1,762,234.97	1,762,234.97
MEJORAMIENTO Y AMPLIACIÓN DE EDIFICIOS CENTRALES MAG EN MANA	0.00	0.00	0.00	0.00	1,762,234.97	1,762,234.97
GESTION Y FOMENTO DE LA PRODUCCION AGROECOLÓGICA	0.00	0.00	0.00	0.00	24,341,255.43	24,341,255.43
Fomento al Desarrollo de la Producción Agroecológica u Orgánica.	0.00	0.00	0.00	0.00	24,341,255.43	24,341,255.43
PARTIDAS NO ASIGNABLES A PROGRAMAS	0.00	0.00	0.00	0.00	65,964,797.37	65,964,797.37
Investigación Tecnológica	0.00	0.00	0.00	0.00	1,450,000.00	1,450,000.00
MEJORAMIENTO Y AMPLIACION DEL CENTRO DE DESARROLLO TECNOLO	0.00	0.00	0.00	0.00	3,488,287.51	3,488,287.51
REEMPLAZO DEL CENTRO DE DESARROLLO TECNOLÓGICO SAN ISIDRO	0.00	0.00	0.00	0.00	23,850,638.00	23,850,638.00
REEMPLAZO DE LAS OFICINAS DEL INTA A NIVEL CENTRAL EN MANAGUA	0.00	0.00	0.00	0.00	33,927,918.88	33,927,918.88
REEMPLAZO DEL CENTRO DE DESARROLLO TECNOLÓGICO EN LA COMUI	0.00	0.00	0.00	0.00	455,582.99	455,582.99
MEJORAMIENTO Y AMPLIACION DE OFICINAS TECNICAS DE INNOVACION	0.00	0.00	0.00	0.00	2,342,369.99	2,342,369.99
Instituto Nicaragüense de Tecnología Agropecuaria (INTA)	0.00	0.00	0.00	0.00	450,000.00	450,000.00
MINISTERIO DE TRANSPORTE E INFRAESTRUCTURA	1,093,097,412.87	4,969,760.36	391,096,099.70	777,237,128.28	2,236,217,107.78	4,502,617,508.99
ACTIVIDADES CENTRALES	1,200,998.54	4,705,579.80	0.00	0.00	0.00	5,906,578.34
Dirección Superior	190,507.53	0.00	0.00	0.00	0.00	190,507.53
Servicios de Adquisiciones	36,782.18	87,283.11	0.00	0.00	0.00	124,065.29
Servicios de Planificación	10,646.84	0.00	0.00	0.00	0.00	10,646.84
Servicios de Asesoría Legal	56,884.52	0.00	0.00	0.00	0.00	56,884.52
Servicios de Recursos Humanos	3,018.75	0.00	0.00	0.00	0.00	3,018.75
Servicios de Auditoría Interna	69,325.81	0.00	0.00	0.00	0.00	69,325.81
Servicios de Atención al Público	55,583.89	0.00	0.00	0.00	0.00	55,583.89
Servicios de Relaciones Públicas	133,559.89	42,018.31	0.00	0.00	0.00	175,578.20
Servicios Administrativos Financieros	640,549.13	4,576,278.38	0.00	0.00	0.00	5,216,827.51
Servicios de Tecnología de la Información	4,140.00	0.00	0.00	0.00	0.00	4,140.00
PROYECTOS CENTRALES	619,812.00	0.00	0.00	0.00	20,912,000.00	21,531,812.00
CONSTRUCCIÓN Y EQUIPAMIENTO DEL AUDITORIO DEL MINISTERIO DE T	619,812.00	0.00	0.00	0.00	20,912,000.00	21,531,812.00
NORMACIÓN Y CONTROL DE SERVICIOS DE TRANSPORTE TERRESTRE	174,520.55	26,362.60	0.00	0.00	0.00	200,883.15
Dirección y Coordinación, Normación y Control de Transporte Terrestre	174,520.55	26,362.60	0.00	0.00	0.00	200,883.15
NORMACIÓN Y CONTROL SERVICIOS, TRANSPORTE ACUÁTICO	20,010,493.50	139,746.53	0.00	0.00	0.00	20,150,240.03
Dirección y Coordinación, Normación y Control de Transporte Acuático	10,493.50	139,746.53	0.00	0.00	0.00	150,240.03
REHABILITACIÓN DE ESPIGÓN ROCOSO Y DIQUE DE ARENA EN EL PUERT	20,000,000.00	0.00	0.00	0.00	0.00	20,000,000.00

FILTRADO POR :

PARAMETROS ESPECIALES: Mes Inicial (MM)=1 / Mes Final (MM)=12

Cuadro No. 12

PRODUCCION 2015

MINISTERIO DE HACIENDA Y CREDITO PUBLICO

PAGINA: 5 de 17

FECHA: 15/03/2016

HORA: 10:21:53 AM

REPORTE: PRPSIEP131A

SUBSISTEMA : SIEP

APLICACION : ANEXO CIEF

ENTIDAD : DGP

USUARIO : DGP027

PRESUPUESTO EJECUTADO DE PROYECTOS DE INVERSION Y OTROS GASTOS DE CAPITAL POR INSTITUCION,PROGRAMA Y FUENTES DE FINANCIAMIENTO

DE: ENERO

A: DICIEMBRE

ENTIDAD/ PROGRAMA / PROYECTO	Recursos del Tesoro	Rentas con Destino Espec.	Rentas del Tesoro/Alivio	Donaciones Externas	Prestamos Externos	Total
MINISTERIO DE TRANSPORTE E INFRAESTRUCTURA	1,093,097,412.87	4,969,760.36	391,096,099.70	777,237,128.28	2,236,217,107.78	4,502,617,508.99
CONSTRUCCIÓN DE CARRETERAS	516,671,492.47	0.00	999,999.23	777,237,128.28	2,068,625,645.78	3,363,534,265.76
MEJORAMIENTO DEL CAMINO EMPALME LA MORA - LAS CARPAS EN EL D	20,169,724.00	0.00	0.00	48,490,847.64	21,863,844.11	90,524,415.75
MEJORAMIENTO DEL CAMINO LA CALIFORNIA - SAN DIEGO EN EL MUNICI	11,227,987.31	0.00	0.00	0.00	0.00	11,227,987.31
MEJORAMIENTO DE ESTACIONES DE PESAJE EN LOS PUESTOS DE LAS M	580,432.08	0.00	0.00	0.00	9,501,265.35	10,081,697.43
MEJORAMIENTO DE LA SEGURIDAD VIAL EN PUNTOS CRÍTICOS DE LA REI	52,056.77	0.00	0.00	0.00	776,279.36	828,336.13
MEJORAMIENTO DEL TRAMO DE CARRETERA EMPALME NEJAPA - SANTA	57,488,126.09	0.00	0.00	0.00	253,817,394.91	311,305,521.00
MEJORAMIENTO DEL CAMINO MALACATOYA - EL PAPAYAL EN LOS MUNIC	879,264.00	0.00	0.00	0.00	0.00	879,264.00
CONSTRUCCIÓN DE INFRAESTRUCTURA VIAL PARA LA REDUCCIÓN DE L	303,941.69	0.00	0.00	0.00	1,519,708.43	1,823,650.12
ADOQUINADO DE CAMINOS	9,497,501.58	0.00	0.00	28,898,410.82	0.00	38,395,912.40
CONSTRUCCIÓN PUENTE SIN SIN	23,100,000.00	0.00	0.00	0.00	0.00	23,100,000.00
CONSTRUCCIÓN PUENTE TELPANECA	80,000,000.00	0.00	0.00	0.00	0.00	80,000,000.00
CONSTRUCCIÓN DEL PUENTE PASO REAL	5,002,759.67	0.00	0.00	119,936,437.43	0.00	124,939,197.10
MEJORAMIENTO DEL CAMINO LEÓN - LA CEIBA	433,015.58	0.00	0.00	0.00	0.00	433,015.58
MEJORAMIENTO DEL CAMINO WASLALA - SIUNA	6,615,868.20	0.00	0.00	0.00	0.00	6,615,868.20
MEJORAMIENTO DEL CAMINO PANTASMA - WIWILÍ	8,414,773.77	0.00	0.00	0.00	0.00	8,414,773.77
MEJORAMIENTO DEL CAMINO SANTA LUCÍA - BOACO	6,116,240.78	0.00	0.00	37,426,651.04	0.00	43,542,891.82
MEJORAMIENTO DE LA CARRETERA MIRALAGOS - CUYALÍ	5,965,448.80	0.00	0.00	0.00	10,989,346.00	16,954,794.80
MEJORAMIENTO DEL CAMINO LOS CHINAMOS - EL AYOTE	2,873,051.05	0.00	0.00	0.00	0.00	2,873,051.05
MEJORAMIENTO DE LA CARRETERA ESQUIPULAS - MUY MUY	1,407,005.79	0.00	0.00	0.00	134,885,759.00	136,292,764.79
MEJORAMIENTO DE LA CARRETERA CHINANDEGA - GUASAULE	678,892.51	0.00	0.00	0.00	3,394,462.56	4,073,355.07
MEJORAMIENTO DE LA CARRETERA RÍO BLANCO - MULUKUKÚ	2,176,904.10	0.00	0.00	0.00	246,087,967.29	248,264,871.39
MEJORAMIENTO DEL CAMINO EL CUÁ - SAN JOSÉ DE BOCAY	38,112,757.00	0.00	999,999.23	171,416,558.10	72,073,197.12	282,602,511.45
Servicios Administrativos Financieros Proyectos BID	295,428.47	0.00	0.00	0.00	1,969,524.15	2,264,952.62
MEJORAMIENTO DEL CAMINO EMPALME EL PORTILLO - EL CUÁ	7,503,838.43	0.00	0.00	52,455,732.79	0.00	59,959,571.22
MEJORAMIENTO DEL CAMINO MALACATOYA - VICTORIA DE JULIO	796,555.22	0.00	0.00	0.00	0.00	796,555.22
MEJORAMIENTO DEL CAMINO SANTA ROSA - COMALAPA - CAMOAPA	9,614,738.00	0.00	0.00	0.00	37,199,506.98	46,814,244.98
MEJORAMIENTO DE LA CARRETERA LA PAZ CENTRO - MALPAISILLO	10,090,704.77	0.00	0.00	0.00	261,788,210.52	271,878,915.29
MEJORAMIENTO DEL TRAMO DE CAMINO SAN LUCAS - LAS SABANAS	2,526,100.66	0.00	0.00	0.00	15,631,278.68	18,157,379.34
MEJORAMIENTO DE LA CARRETERA SANTO DOMINGO - LOS CHINAMOS	1,430,138.90	0.00	0.00	0.00	71,256,613.50	72,686,752.40
MEJORAMIENTO DEL CAMINO SAN JUAN DE RÍO COCO - LAS CRUCES	700,000.00	0.00	0.00	0.00	162,781,085.27	163,481,085.27
CONSTRUCCIÓN DE LA CARRETERA LA PROVIDENCIA - MONKEY POINT	2,641,436.79	0.00	0.00	0.00	0.00	2,641,436.79
MEJORAMIENTO DE LA CARRETERA LA SIRENA - EMPALME EL REGADIO	101,934.70	0.00	0.00	0.00	630,494.44	732,429.14
Servicio Administrativo Financiero Proyectos Banco Mundial	1,048,645.85	0.00	0.00	34,185,944.43	3,302,881.83	38,537,472.11
MEJORAMIENTO DE LA CARRETERA LA GARITA - EMPALME DE TIPITAPA	217,016.00	0.00	0.00	0.00	1,085,077.00	1,302,093.00
MEJORAMIENTO DE LA CARRETERA MALPAISILLO - VILLA 15 DE JULIO	7,640,014.00	0.00	0.00	0.00	467,363,933.99	475,003,947.99
MEJORAMIENTO DE LA CARRETERA SAN SEBASTIÁN DE YALÍ - CONDEG	699,495.96	0.00	0.00	0.00	68,695,095.72	69,394,591.68
MEJORAMIENTO DEL CAMINO EMPALME MINA EL LIMÓN - MINA EL LIMÓN	6,221,794.97	0.00	0.00	0.00	4,758,847.00	10,980,641.97
MEJORAMIENTO DEL CAMINO LAS CRUCES - QUILALÍ EN NUEVA SEGOVI	27,751,137.61	0.00	0.00	0.00	8,156,161.61	35,907,299.22
MEJORAMIENTO DEL CAMINO LA PAZ CENTRO - EMPALME PUERTO SAND	1,696,806.77	0.00	0.00	0.00	0.00	1,696,806.77
MEJORAMIENTO DEL TRAMO DE CARRETERA EL ARRAYÁN - CIUDAD ANT	2,438,012.85	0.00	0.00	0.00	8,039,628.20	10,477,641.05
MEJORAMIENTO DEL TRAMO DE CARRETERA PUERTAS VIEJAS - ESQUIPL	388,228.35	0.00	0.00	0.00	1,801,227.31	2,189,455.66
Servicios Administrativos Financieros Proyectos Recursos Varios	22,989.42	0.00	0.00	0.00	0.00	22,989.42
MEJORAMIENTO DEL CAMINO RURAL ENTRE NACIONES UNIDAS - BLUEFI	55,662,056.29	0.00	0.00	147,925,966.82	0.00	203,588,023.11
MEJORAMIENTO DEL CAMINO SUSUCAYÁN - LAS VUELTAS EN NUEVA SE	8,365,156.00	0.00	0.00	0.00	80,023,241.07	88,388,397.07
CONSTRUCCIÓN DE PUENTE EL TAMARINDO EN EL MUNICIPIO DE EL JICZ	11,851,143.86	0.00	0.00	0.00	0.00	11,851,143.86
MEJORAMIENTO DE LA CARRETERA LAS PIEDRECITAS (KM 6+830) - MATE	2,044,086.55	0.00	0.00	0.00	0.00	2,044,086.55
MEJORAMIENTO DEL CAMINO EMPALME ESQUIPULAS - EMPALME SAN DI	24,017,514.47	0.00	0.00	122,520,788.59	0.00	146,538,303.06
FORTALECIMIENTO DE CAPACIDADES PARA ADAPTACIÓN AL CAMBIO CLI	0.00	0.00	0.00	13,979,790.62	0.00	13,979,790.62
CONSTRUCCIÓN DE LA CARRETERA TICUANTEPE - SANTO DOMINGO - S	909,028.38	0.00	0.00	0.00	4,545,141.92	5,454,170.30
MEJORAMIENTO DEL CAMINO LAS SABANAS - SAN JOSÉ DE CUSMAPA EN	1,753,899.27	0.00	0.00	0.00	68,954,983.49	70,708,882.76
MEJORAMIENTO DE LA CARPETA DE RODAMIENTO DE LA CIRCUNVALACI	348,695.66	0.00	0.00	0.00	8,215,852.83	8,564,548.49
CONSTRUCCIÓN DE OBRAS DE SEGURIDAD VIAL EN LAS CARRETERAS DI	9,999,999.68	0.00	0.00	0.00	0.00	9,999,999.68
MEJORAMIENTO DEL CAMINO TOLA - EMPALME EL COYOL - ENTRADA EL	12,855,149.23	0.00	0.00	0.00	0.00	12,855,149.23
MEJORA DE LA SEGURIDAD VIAL DE LA CARRETERA CATARINA - EMPALM	68,321.82	0.00	0.00	0.00	4,440,918.00	4,509,239.82
MEJORAMIENTO DE LA CARRETERA ZONA FRANCA - SABANA GRANDE -	631,541.00	0.00	0.00	0.00	3,430,627.00	4,062,168.00

FILTRADO POR :

PARAMETROS ESPECIALES: Mes Inicial (MM)=1 / Mes Final (MM)=12

Cuadro No. 12

PRODUCCION 2015

MINISTERIO DE HACIENDA Y CREDITO PUBLICO

PAGINA: 6 de 17

FECHA: 15/03/2016

HORA: 10:21:53 AM

REPORTE: PRPSIEP131A

SUBSISTEMA : SIEP

APLICACION : ANEXO CIEF

ENTIDAD : DGP

USUARIO : DGP027

PRESUPUESTO EJECUTADO DE PROYECTOS DE INVERSION Y OTROS GASTOS DE CAPITAL POR INSTITUCION, PROGRAMA Y FUENTES DE FINANCIAMIENTO

DE: ENERO

A: DICIEMBRE

ENTIDAD/ PROGRAMA / PROYECTO	Recursos del Tesoro	Rentas con Destino Espec.	Rentas del Tesoro/Alivio	Donaciones Externas	Prestamos Externos	Total
MINISTERIO DE TRANSPORTE E INFRAESTRUCTURA	1,093,097,412.87	4,969,760.36	391,096,099.70	777,237,128.28	2,236,217,107.78	4,502,617,508.99
CONSTRUCCIÓN DE CARRETERAS						
MEJORAMIENTO PUNTUAL SOBRE LA CARRETERA RÍO BLANCO - SIUNA -	631,883.50	0.00	0.00	0.00	28,073,054.22	28,704,937.72
MEJORAMIENTO DEL TRAMO DE CARRETERA ROTONDA JEAN PAUL GENI	22,357,965.00	0.00	0.00	0.00	0.00	22,357,965.00
MEJORAMIENTO DE LA CARRETERA SAN RAFAEL DEL NORTE - SAN SEBA	254,283.27	0.00	0.00	0.00	1,573,036.92	1,827,320.19
CONSERVACIÓN DE LA RED VIAL	554,420,095.81	0.00	390,096,100.47	0.00	146,679,462.00	1,091,195,658.28
DRENAJE DE CARRETERAS	176,086,919.69	0.00	0.00	0.00	0.00	176,086,919.69
REVESTIMIENTO DE CARRETERAS	162,579,648.23	0.00	0.00	0.00	0.00	162,579,648.23
REHABILITACIÓN DE CAMINOS INTERMUNICIPALES	77,842,305.68	0.00	390,096,100.47	0.00	0.00	467,938,406.15
Servicios Administrativos Financieros Vialidad	27,025.92	0.00	0.00	0.00	0.00	27,025.92
MEJORAS EN LA CARRETERA RÍO BLANCO - PUERTO CABEZAS	84,999,998.78	0.00	0.00	0.00	0.00	84,999,998.78
MEJORAMIENTO DE LA CARRETERA BOACO - MUY MUY - RÍO BLANCO	3,808,887.00	0.00	0.00	0.00	146,679,462.00	150,488,349.00
Servicios Administrativos Financieros Proyectos de Conservación Vial	120,590.51	0.00	0.00	0.00	0.00	120,590.51
MEJORAMIENTO DEL CAMINO RÍO BLANCO - WANA WANA - UBU NORTE -	48,954,720.00	0.00	0.00	0.00	0.00	48,954,720.00
NORMACIÓN, REGULACIÓN, CONTROL Y ADMINISTRACIÓN VIAL	0.00	98,071.43	0.00	0.00	0.00	98,071.43
Ingeniería de Tráfico / Pesos y Dimensiones	0.00	98,071.43	0.00	0.00	0.00	98,071.43
MINISTERIO DE SALUD	78,298,119.87	14,997,003.56	392,660,862.41	41,989,474.66	506,370,870.84	1,034,316,331.34
ACTIVIDADES CENTRALES	0.00	1,946,990.12	4,161,000.00	7,014,257.55	10,735,748.38	23,857,996.05
Regulación para la Salud	0.00	896,086.20	0.00	0.00	0.00	896,086.20
Comisión Nacional de Sangre	0.00	0.00	0.00	5,532,454.43	0.00	5,532,454.43
Gestión de Recursos Humanos	0.00	28,290.00	0.00	0.00	0.00	28,290.00
Fortalecimiento Institucional	0.00	0.00	0.00	159,950.91	10,391,661.31	10,551,612.22
Centro de Diagnóstico Nacional	0.00	35,397.00	0.00	603,032.36	0.00	638,429.36
Detección del Cáncer Cérvico Uterino	0.00	73,752.26	0.00	0.00	344,087.07	417,839.33
Gestión de Recursos Físicos Financieros	0.00	144,233.00	0.00	0.00	0.00	144,233.00
Programa de Cooperación Técnica y Financiera	0.00	0.00	0.00	718,819.85	0.00	718,819.85
Gestión Administrativa Complejo Concepción Palacios	0.00	769,231.66	0.00	0.00	0.00	769,231.66
Construcción de obras de mitigación en Centro de Medicina Natural y Terapias C	0.00	0.00	4,161,000.00	0.00	0.00	4,161,000.00
PROYECTOS CENTRALES	6,346,417.84	0.00	33,536,958.71	0.00	2,784,813.90	42,668,190.45
REHABILITACIÓN DEL CENTRO DE INSUMOS PARA LA SALUD	2,769,122.19	0.00	0.00	0.00	0.00	2,769,122.19
REHABILITACIÓN DEL CENTRO NACIONAL DE DIAGNÓSTICO Y REFERENC	0.00	0.00	33,536,958.71	0.00	0.00	33,536,958.71
REHABILITACIÓN DEL COMPLEJO NACIONAL DE SALUD CONCEPCIÓN PAL	1,205,787.00	0.00	0.00	0.00	0.00	1,205,787.00
CONSTRUCCIÓN Y EQUIPAMIENTO DEL CENTRO NACIONAL DE CITOLOGÍ	0.00	0.00	0.00	0.00	2,784,813.90	2,784,813.90
REEMPLAZO Y EQUIPAMIENTO DE BODEGAS PARA ALMACENAMIENTO DE	2,371,508.65	0.00	0.00	0.00	0.00	2,371,508.65
ACTIVIDADES SEDES LOCALES	19,481,397.97	3,561.81	0.00	2,844,135.40	1,491,420.18	23,820,515.36
Dirección y Coordinación Técnica Local	0.00	3,561.81	0.00	0.00	1,491,420.18	1,494,981.99
Programa de Cooperación Técnica y Financiera	0.00	0.00	0.00	2,844,135.40	0.00	2,844,135.40
CONSTRUCCIÓN Y EQUIPAMIENTO DE SEDE SILAIS LAS MINAS	9,507,743.60	0.00	0.00	0.00	0.00	9,507,743.60
CONSTRUCCIÓN Y EQUIPAMIENTO DE SEDE SILAIS ZELAYA CENTRAL	2,137,910.17	0.00	0.00	0.00	0.00	2,137,910.17
REHABILITACIÓN DE BODEGA DEPARTAMENTAL DE INSUMOS MÉDICOS E	5,409,806.12	0.00	0.00	0.00	0.00	5,409,806.12
CONSTRUCCIÓN Y EQUIPAMIENTO DE BODEGA REGIONAL DE INSUMOS M	110,000.00	0.00	0.00	0.00	0.00	110,000.00
REHABILITACIÓN Y EQUIPAMIENTO DEL LABORATORIO DE ENTOMOLOGÍ	2,315,938.08	0.00	0.00	0.00	0.00	2,315,938.08
PROMOCIÓN DE LA SALUD Y PREVENCIÓN DE ENFERMEDADES	34,656,874.94	0.00	2,720,736.00	1,550,785.01	5,189,602.85	44,117,998.80
Gestión de la Red Comunitaria	0.00	0.00	0.00	0.00	3,519,697.44	3,519,697.44
Jornadas del Poder Ciudadano en Salud	0.00	0.00	0.00	338,269.46	0.00	338,269.46
Campañas de Promoción y Educación en Salud	0.00	0.00	0.00	0.00	1,669,905.41	1,669,905.41
Control y Vigilancia de Enfermedades Transmitidas por Vectores. Agua, Alimento	34,656,874.94	0.00	2,720,736.00	1,212,515.55	0.00	38,590,126.49
ATENCIÓN INTEGRAL EN EL PRIMER NIVEL DE ATENCIÓN	13,920,922.80	7,592,137.62	171,838,965.36	0.00	243,310,066.24	436,662,092.02
Brigada Médica Cubana	0.00	456,694.28	0.00	0.00	0.00	456,694.28
Extensión de Cobertura	0.00	0.00	0.00	0.00	829,367.02	829,367.02
Servicios de Hospitalización	0.00	0.00	0.00	0.00	215,174.77	215,174.77
CONSTRUCCIÓN DE CASAS MATERNAS	0.00	0.00	8,102,271.50	0.00	8,357,626.63	16,459,898.13
Gestión Técnica Administrativa	0.00	5,213,250.34	0.00	0.00	65,702.29	5,278,952.63
Servicios de Apoyo al Diagnóstico	0.00	0.00	0.00	0.00	166,476.36	166,476.36

FILTRADO POR :

PARAMETROS ESPECIALES: Mes Inicial (MM)=1 / Mes Final (MM)=12

Cuadro No. 12

PRODUCCION 2015

PAGINA: 7 de 17

FECHA: 15/03/2016

MINISTERIO DE HACIENDA Y CREDITO PUBLICO

HORA: 10:21:53 AM

REPORTE: PRPSIEP131A

SUBSISTEMA : SIEP

APLICACION : ANEXO CIEF

ENTIDAD : DGP

USUARIO : DGP027

PRESUPUESTO EJECUTADO DE PROYECTOS DE INVERSION Y OTROS GASTOS DE CAPITAL POR INSTITUCION, PROGRAMA Y FUENTES DE FINANCIAMIENTO

DE: ENERO

A: DICIEMBRE

ENTIDAD/ PROGRAMA / PROYECTO	Recursos del Tesoro	Rentas con Destino Espec.	Rentas del Tesoro/Alivio	Donaciones Externas	Prestamos Externos	Total
MINISTERIO DE SALUD	78,298,119.87	14,997,003.56	392,660,862.41	41,989,474.66	506,370,870.84	1,034,316,331.34
ATENCIÓN INTEGRAL EN EL PRIMER NIVEL DE ATENCIÓN						
Atención a la Morbilidad Ambulatoria	13,920,922.80	1,922,193.00	0.00	0.00	0.00	15,843,115.80
CONSTRUCCIÓN DE VIVIENDAS PARA PERSONAL DE SALUD	0.00	0.00	0.00	0.00	2,231,804.88	2,231,804.88
Atención Dispensarizada a la Familia en la Comunidad	0.00	0.00	0.00	0.00	21,180,423.07	21,180,423.07
REEMPLAZO DE CENTRO DE SALUD FAMILIAR EN LA CONCORDIA	0.00	0.00	0.00	0.00	10,822,097.08	10,822,097.08
REHABILITACIÓN DEL CENTRO DE SALUD FAMILIAR RÍO BLANCO	0.00	0.00	54,000.00	0.00	0.00	54,000.00
REHABILITACIÓN DE PUESTOS DE SALUD FAMILIAR Y COMUNITARIO	0.00	0.00	0.00	0.00	2,963,988.64	2,963,988.64
EQUIPAMIENTO MÉDICO PARA UNIDADES DE SALUD DE PRIMER NIVEL	0.00	0.00	49,107,313.62	0.00	29,141,362.64	78,248,676.26
MEJORAMIENTO Y EQUIPAMIENTO DE HOSPITAL PRIMARIO EN BONANZA	0.00	0.00	13,501,984.70	0.00	0.00	13,501,984.70
MEJORAMIENTO Y EQUIPAMIENTO DE HOSPITAL PRIMARIO EN EL RAMA	0.00	0.00	26,949,609.23	0.00	0.00	26,949,609.23
REEMPLAZO Y EQUIPAMIENTO DE CENTRO DE SALUD FAMILIAR EN YALÍ	0.00	0.00	120,000.00	0.00	9,631,250.00	9,751,250.00
CONSTRUCCIÓN Y EQUIPAMIENTO DE HOSPITAL PRIMARIO EN EL JÍCAR	0.00	0.00	500,000.00	0.00	32,004,065.54	32,504,065.54
MEJORAMIENTO Y EQUIPAMIENTO DE HOSPITAL PRIMARIO EN TICUANTE	0.00	0.00	8,032,182.81	0.00	0.00	8,032,182.81
CONSTRUCCIÓN Y EQUIPAMIENTO DE HOSPITAL PRIMARIO EN CORN ISL	0.00	0.00	0.00	0.00	46,981,119.16	46,981,119.16
CONSTRUCCIÓN Y EQUIPAMIENTO DE HOSPITAL PRIMARIO EN SAN MIGU	0.00	0.00	600,000.00	0.00	0.00	600,000.00
MEJORAMIENTO Y EQUIPAMIENTO DE HOSPITAL PRIMARIO EN CIUDAD S/	0.00	0.00	19,638,863.58	0.00	0.00	19,638,863.58
REEMPLAZO Y EQUIPAMIENTO DE HOSPITAL PRIMARIO EN SAN JOSÉ DE	0.00	0.00	0.00	0.00	78,719,608.16	78,719,608.16
CONSTRUCCIÓN DE CENTRO DE SALUD FAMILIAR EN EL DISTRITO I DE M	0.00	0.00	12,753,080.40	0.00	0.00	12,753,080.40
REHABILITACIÓN DEL HOSPITAL PRIMARIO JACINTO HERNÁNDEZ DE NUE	0.00	0.00	12,401,365.72	0.00	0.00	12,401,365.72
CONSTRUCCIÓN Y EQUIPAMIENTO DE PUESTOS DE SALUD FAMILIAR Y C	0.00	0.00	11,725,627.34	0.00	0.00	11,725,627.34
REHABILITACIÓN Y EQUIPAMIENTO DEL HOSPITAL PRIMARIO HÉROES Y A	0.00	0.00	4,625,272.59	0.00	0.00	4,625,272.59
CONSTRUCCIÓN DE POZO PARA SUMINISTRAR AGUA POTABLE AL CENTF	0.00	0.00	923,896.95	0.00	0.00	923,896.95
REHABILITACIÓN DEL TALLER DE ENFERMEDADES DE TRANSMISIÓN VEC	0.00	0.00	2,803,496.92	0.00	0.00	2,803,496.92
ATENCIÓN DE SALUD HOSPITALARIA	3,892,506.32	5,454,314.01	180,403,202.34	30,580,296.70	242,859,219.29	463,189,538.66
Servicios de Emergencia	3,892,506.32	0.00	0.00	0.00	0.00	3,892,506.32
Servicios de Consulta Externa	0.00	0.00	0.00	0.00	156,238.23	156,238.23
Servicios de Apoyo al Diagnóstico	0.00	0.00	0.00	0.00	2,971,288.51	2,971,288.51
Gestión Técnica Administrativa Hospitalaria	0.00	5,324,330.01	0.00	0.00	16,319,777.93	21,644,107.94
REHABILITACIÓN DEL HOSPITAL ASUNCIÓN DE JUIGALPA	0.00	0.00	30,568,708.78	0.00	0.00	30,568,708.78
Servicios de Hospitalización Médicos y/o Quirúrgicos	0.00	129,984.00	0.00	0.00	14,055,592.69	14,185,576.69
REHABILITACIÓN DEL HOSPITAL JUAN ANTONIO BRENES DE SOMOTO	0.00	0.00	22,211,188.82	0.00	0.00	22,211,188.82
REHABILITACIÓN DEL HOSPITAL NUEVO AMANECER DE BILWI, RACCN	0.00	0.00	0.00	0.00	9,154,459.63	9,154,459.63
EQUIPAMIENTO MÉDICO PARA UNIDADES DE SALUD DE SEGUNDO NIVEL	0.00	0.00	12,907,261.78	0.00	61,178,502.49	74,085,764.27
REHABILITACIÓN DEL HOSPITAL PSICOSOCIAL JOSÉ DOLORES FLETES	0.00	0.00	8,005,166.19	0.00	0.00	8,005,166.19
CONSTRUCCIÓN DE BUNKER EN EL CENTRO NACIONAL DE RADIOTERAPI	0.00	0.00	27,173,840.45	0.00	0.00	27,173,840.45
MEJORAMIENTO Y EQUIPAMIENTO DEL HOSPITAL ESPAÑA DE CHINANDE	0.00	0.00	19,491,895.39	0.00	0.00	19,491,895.39
REHABILITACIÓN DEL HOSPITAL DEPARTAMENTAL ALEMÁN NICARAGUEN	0.00	0.00	36,599,828.11	0.00	10,398,671.64	46,998,499.75
REHABILITACIÓN Y EQUIPAMIENTO DEL HOSPITAL SAN JOSÉ EN DIRIAMB	0.00	0.00	6,928,517.27	0.00	0.00	6,928,517.27
REHABILITACIÓN DEL HOSPITAL DEPARTAMENTAL VICTORIA MOTTA DE J	0.00	0.00	0.00	0.00	35,253,198.38	35,253,198.38
MEJORAMIENTO Y EQUIPAMIENTO DEL HOSPITAL ERNESTO SEQUEIRA D	0.00	0.00	2,597,528.83	0.00	0.00	2,597,528.83
MEJORAMIENTO DEL HOSPITAL CÉSAR AMADOR MOLINA DEL MUNICIPIO	0.00	0.00	0.00	0.00	36,558,975.22	36,558,975.22
REHABILITACIÓN Y EQUIPAMIENTO DEL HOSPITAL GASPAR GARCÍA LAVI	0.00	0.00	4,785,444.99	0.00	0.00	4,785,444.99
MEJORAMIENTO Y EQUIPAMIENTO DEL HOSPITAL LUIS FELIPE MONCADA	0.00	0.00	9,133,821.73	0.00	0.00	9,133,821.73
CONSTRUCCIÓN Y EQUIPAMIENTO DEL HOSPITAL GENERAL DE LA ZONA	0.00	0.00	0.00	30,506,305.52	56,812,514.57	87,318,820.09
REHABILITACIÓN Y EQUIPAMIENTO DEL HOSPITAL INFANTIL MANUEL DE .	0.00	0.00	0.00	73,991.18	0.00	73,991.18
MINISTERIO DEL TRABAJO	185,488.99	0.00	0.00	0.00	0.00	185,488.99
ACTIVIDADES CENTRALES	185,488.99	0.00	0.00	0.00	0.00	185,488.99
Servicios Administrativos Financieros	185,488.99	0.00	0.00	0.00	0.00	185,488.99
MINISTERIO DEL AMBIENTE Y DE LOS RECURSOS NATURALES	0.00	3,544,306.99	0.00	56,575,376.50	31,631,863.43	91,751,546.92
ACTIVIDADES CENTRALES	0.00	3,044,306.99	0.00	0.00	0.00	3,044,306.99
Servicios Administrativos Financieros	0.00	3,044,306.99	0.00	0.00	0.00	3,044,306.99
SERVICIOS DE PROTECCIÓN Y MEJORAMIENTO DE LA CALIDAD AMBIENT	0.00	0.00	0.00	116,414.53	0.00	116,414.53
Emitir instrumentos de regulación y control ambiental	0.00	0.00	0.00	116,414.53	0.00	116,414.53

FILTRADO POR :

PARAMETROS ESPECIALES: Mes Inicial (MM)=1 / Mes Final (MM)=12

Cuadro No. 12

PRODUCCION 2015

PAGINA: 8 de 17

FECHA: 15/03/2016

MINISTERIO DE HACIENDA Y CREDITO PUBLICO

HORA: 10:21:53 AM

REPORTE: PRPSIEP131A

SUBSISTEMA : SIEP

APLICACION : ANEXO CIEF

ENTIDAD : DGP

USUARIO : DGP027

PRESUPUESTO EJECUTADO DE PROYECTOS DE INVERSION Y OTROS GASTOS DE CAPITAL POR INSTITUCION, PROGRAMA Y FUENTES DE FINANCIAMIENTO

DE: ENERO

A: DICIEMBRE

ENTIDAD/ PROGRAMA / PROYECTO	Recursos del Tesoro	Rentas con Destino Espec.	Rentas del Tesoro/Alivio	Donaciones Externas	Prestamos Externos	Total
MINISTERIO DEL AMBIENTE Y DE LOS RECURSOS NATURALES	0.00	3,544,306.99	0.00	56,575,376.50	31,631,863.43	91,751,546.92
SERVICIOS DE CONSERVACIÓN, MANEJO Y NORMACIÓN DE ÁREA PROT	0.00	500,000.00	0.00	29,212,639.33	18,766,364.00	48,479,003.33
CONSTRUCCIÓN DE INFRAESTRUCTURA DE PREVENCIÓN Y MITIGACIÓN	0.00	0.00	0.00	22,019,368.33	18,766,364.00	40,785,732.33
Promover la Conservación y el Manejo de la Biodiversidad y Áreas Protegidas	0.00	0.00	0.00	7,193,271.00	0.00	7,193,271.00
Administrar el Parque Nacional Volcán Masaya	0.00	500,000.00	0.00	0.00	0.00	500,000.00
SERVICIOS DE ADAPTACIÓN Y MITIGACIÓN AL CAMBIO CLIMÁTICO	0.00	0.00	0.00	27,246,322.64	12,865,499.43	40,111,822.07
CONSTRUCCIÓN DE OBRAS PARA LA REDUCCIÓN DE LA VULNERABILIDAD	0.00	0.00	0.00	2,636,247.60	0.00	2,636,247.60
Reducción y Emisiones por Deforestación y Degradación Forestal (REDD)	0.00	0.00	0.00	6,836,327.59	0.00	6,836,327.59
Gestión Ambiental de Riesgos ante Desastres y Cambio Climático	0.00	0.00	0.00	14,768,444.16	12,865,499.43	27,633,943.59
Adaptación al Cambio Climático en el Sector Agua y Saneamiento	0.00	0.00	0.00	2,719,402.77	0.00	2,719,402.77
Tercera Comunicación Nacional sobre el Cambio Climático	0.00	0.00	0.00	285,900.52	0.00	285,900.52
MINISTERIO DE LA FAMILIA, ADOLESCENCIA Y NIÑEZ	1,088,046.54	9,615,726.75	0.00	0.00	21,674,116.39	32,377,889.68
ACTIVIDADES CENTRALES	426,538.04	1,952,940.34	0.00	0.00	0.00	2,379,478.38
Dirección Superior	37,267.98	0.00	0.00	0.00	0.00	37,267.98
Servicios de Planificación, Seguimiento e Informática	143,796.42	0.00	0.00	0.00	0.00	143,796.42
Servicios Administrativos Financieros	221,510.39	1,952,940.34	0.00	0.00	0.00	2,174,450.73
Servicio de Acceso a Información	624.00	0.00	0.00	0.00	0.00	624.00
Servicios de Auditoría Interna	23,339.25	0.00	0.00	0.00	0.00	23,339.25
PROMOCIÓN Y PREVENCIÓN DE LOS DERECHOS DEL NNA Y FAMILIA	613,042.05	7,662,786.41	0.00	0.00	21,674,116.39	29,949,944.85
CONSTRUCCIÓN Y EQUIPAMIENTO DE CENTRO DE DESARROLLO INFANTIL	0.00	7,662,786.41	0.00	0.00	0.00	7,662,786.41
Dirección y Coordinación de Promoción y Prevención de los Derechos del NNA	613,042.05	0.00	0.00	0.00	537,610.85	1,150,652.90
REHABILITACIÓN DE CENTROS INFANTILES COMUNITARIOS URBANOS (CI)	0.00	0.00	0.00	0.00	566,772.90	566,772.90
CONSTRUCCIÓN DE CENTROS INFANTILES COMUNITARIOS (CICOS)	0.00	0.00	0.00	0.00	16,854,479.08	16,854,479.08
Implementación de la Política de Primera Infancia	0.00	0.00	0.00	0.00	3,715,253.56	3,715,253.56
ATENCIÓN PARA LA RESTITUCIÓN DE DERECHOS DEL NNA Y FAMILIA	48,466.45	0.00	0.00	0.00	0.00	48,466.45
Dirección y Coordinación de Servicios de Restitución de Derechos de los NNA y f	48,466.45	0.00	0.00	0.00	0.00	48,466.45
ASIGNACIONES Y SUBVENCIONES	6,414,228,391.55	46,053,335.87	481,256,151.70	528,772,751.46	1,335,096,303.48	8,805,406,934.06
SUBVENCIONES A CENTROS RELIGIOSOS, CULTURALES, DEPORTIVOS Y	9,860,000.00	0.00	0.00	0.00	0.00	9,860,000.00
Iglesia Morava de Nicaragua	80,000.00	0.00	0.00	0.00	0.00	80,000.00
Asamblea de Iglesias Cristianas	80,000.00	0.00	0.00	0.00	0.00	80,000.00
Parroquia Santa Ana. Nindirí, Masaya.	200,000.00	0.00	0.00	0.00	0.00	200,000.00
Asociación Iglesia Morava de Nicaragua	80,000.00	0.00	0.00	0.00	0.00	80,000.00
Asociación Iglesia de Dios en Nicaragua	50,000.00	0.00	0.00	0.00	0.00	50,000.00
Asociación Iglesia Victoria y Salvación.	100,000.00	0.00	0.00	0.00	0.00	100,000.00
Parroquia San Juan Bosco. Estelí, Estelí.	100,000.00	0.00	0.00	0.00	0.00	100,000.00
Parroquia Santa Ana. Niquinohomo, Masaya.	150,000.00	0.00	0.00	0.00	0.00	150,000.00
Parroquia Juan Pablo II. Sébaco, Matagalpa.	100,000.00	0.00	0.00	0.00	0.00	100,000.00
Parroquia San Caralampio. Diriamba, Carazo.	100,000.00	0.00	0.00	0.00	0.00	100,000.00
Parroquia Santiago Apóstol. Nagarote, León.	300,000.00	0.00	0.00	0.00	0.00	300,000.00
Parroquia Santiago Apóstol. Somoto, Madriz.	100,000.00	0.00	0.00	0.00	0.00	100,000.00
Parroquia Santo Tomás Apóstol. Chinandega.	80,000.00	0.00	0.00	0.00	0.00	80,000.00
Parroquia Jesús Nazareno. Nandaimé, Granada.	100,000.00	0.00	0.00	0.00	0.00	100,000.00
Parroquia San Rafael Arcángel. Rivas, Rivas.	50,000.00	0.00	0.00	0.00	0.00	50,000.00
Seminario Arquidiocesano La Purísima. Managua.	400,000.00	0.00	0.00	0.00	0.00	400,000.00
Parroquia Santa Cruz. Santo Domingo, Chontales.	50,000.00	0.00	0.00	0.00	0.00	50,000.00
Parroquia de Santa Teresa. Santa Teresa, Carazo	150,000.00	0.00	0.00	0.00	0.00	150,000.00
Parroquia San José. San José de Bocay, Jinotega.	100,000.00	0.00	0.00	0.00	0.00	100,000.00
Parroquia de San Miguel Arcángel. Masaya, Masaya.	50,000.00	0.00	0.00	0.00	0.00	50,000.00
Unión Nacional de Agricultores y Ganaderos (UNAG)	300,000.00	0.00	0.00	0.00	0.00	300,000.00
Parroquia Divina Misericordia. Santa Elisa, Boaco.	100,000.00	0.00	0.00	0.00	0.00	100,000.00
Vicaría Parroquial Santa Ana. Juigalpa, Chontales.	50,000.00	0.00	0.00	0.00	0.00	50,000.00
Parroquia Juan Pablo II. Barrio San Nicolás, Boaco.	100,000.00	0.00	0.00	0.00	0.00	100,000.00
Parroquia San Juan Bautista. La Concepción, Masaya.	50,000.00	0.00	0.00	0.00	0.00	50,000.00
Parroquia San Miguel Arcángel. Las Brisas, Managua.	50,000.00	0.00	0.00	0.00	0.00	50,000.00

FILTRADO POR :

PARAMETROS ESPECIALES: Mes Inicial (MM)=1 / Mes Final (MM)=12

Cuadro No. 12

PRODUCCION 2015

PAGINA: 9 de 17

FECHA: 15/03/2016

MINISTERIO DE HACIENDA Y CREDITO PUBLICO

HORA: 10:21:53 AM

REPORTE: PRPSIEP131A

SUBSISTEMA : SIEP

APLICACION : ANEXO CIEF

ENTIDAD : DGP

USUARIO : DGP027

PRESUPUESTO EJECUTADO DE PROYECTOS DE INVERSION Y OTROS GASTOS DE CAPITAL POR INSTITUCION, PROGRAMA Y FUENTES DE FINANCIAMIENTO

DE: ENERO

A: DICIEMBRE

ENTIDAD/ PROGRAMA / PROYECTO	Recursos del Tesoro	Rentas con Destino Espec.	Rentas del Tesoro/Alivio	Donaciones Externas	Prestamos Externos	Total
ASIGNACIONES Y SUBVENCIONES	6,414,228,391.55	46,053,335.87	481,256,151.70	528,772,751.46	1,335,096,303.48	8,805,406,934.06
SUBVENCIONES A CENTROS RELIGIOSOS, CULTURALES, DEPORTIVOS Y						
Parroquia Santa Gema. Barrio Carlos Rizo, Jinotega.	100,000.00	0.00	0.00	0.00	0.00	100,000.00
Parroquia San Martín de Porres. Juigalpa, Chontales.	50,000.00	0.00	0.00	0.00	0.00	50,000.00
Parroquia Santiago Apóstol. El Realejo, Chinandega.	80,000.00	0.00	0.00	0.00	0.00	80,000.00
Santuario Arquidiocesano, Nuestra Señora de Lourdes.	500,000.00	0.00	0.00	0.00	0.00	500,000.00
Parroquia San Marcos Evangelista. San Marcos, Carazo.	200,000.00	0.00	0.00	0.00	0.00	200,000.00
Parroquia San Pedro Apóstol. Ciudad Dario, Matagalpa.	100,000.00	0.00	0.00	0.00	0.00	100,000.00
Parroquia Santísimo Redentor. Chinandega, Chinandega.	80,000.00	0.00	0.00	0.00	0.00	80,000.00
Asociación Iglesia Bethel Fuente de Santidad (ASIGBET)	50,000.00	0.00	0.00	0.00	0.00	50,000.00
Fundación Juan Pablo II Evangelium Vitae para el Mundo	150,000.00	0.00	0.00	0.00	0.00	150,000.00
Parroquia San Pedro Apóstol. Villa Sandino, Chontales.	50,000.00	0.00	0.00	0.00	0.00	50,000.00
Parroquia Nuestra Señora de Fátima. San Rafael del Sur.	50,000.00	0.00	0.00	0.00	0.00	50,000.00
Parroquia Nuestra Señora de la Asunción. Tisma, Masaya.	100,000.00	0.00	0.00	0.00	0.00	100,000.00
Parroquia Santa Gema Galgani. Colonia Morazán, Managua.	100,000.00	0.00	0.00	0.00	0.00	100,000.00
Seminario Menor Nuestra Señora de la Asunción. Managua.	100,000.00	0.00	0.00	0.00	0.00	100,000.00
Parroquia Nuestra Señora de Guadalupe. Granada, Granada.	100,000.00	0.00	0.00	0.00	0.00	100,000.00
Parroquia Nuestra Señora de La Luz. Bo. La Luz, Managua.	100,000.00	0.00	0.00	0.00	0.00	100,000.00
Asociación de Ancianos Desprotegidos Divino Niño de Jesús	50,000.00	0.00	0.00	0.00	0.00	50,000.00
Parroquia San Juan Bautista. San Juan de Oriente, Masaya.	150,000.00	0.00	0.00	0.00	0.00	150,000.00
Parroquia San Pedro Apóstol. San Pedro Lóvago, Chontales.	50,000.00	0.00	0.00	0.00	0.00	50,000.00
Misioneras Paulinas de Santa María. Los Robles, Jinotega.	50,000.00	0.00	0.00	0.00	0.00	50,000.00
Parroquia Nuestra Señora de la Luz. Morrito, Río San Juan.	100,000.00	0.00	0.00	0.00	0.00	100,000.00
Santuario Nacional de Jesús del Rescate. Popoyuapa, Rivas.	100,000.00	0.00	0.00	0.00	0.00	100,000.00
Asociación Iglesia de Dios Pentecostal M. I. de Nicaragua	200,000.00	0.00	0.00	0.00	0.00	200,000.00
Iglesia Alfa y Omega de las Asambleas de Dios. Situa, RAAN.	50,000.00	0.00	0.00	0.00	0.00	50,000.00
Parroquia Espíritu Santo. Colonia Maestro Gabriel, Managua.	100,000.00	0.00	0.00	0.00	0.00	100,000.00
Parroquia de Sagrado Corazón de Jesús. Ticuantepe, Managua.	100,000.00	0.00	0.00	0.00	0.00	100,000.00
Fundación Hermanas Consagradas del Santísimo Salvador (CSSS)	50,000.00	0.00	0.00	0.00	0.00	50,000.00
Parroquia La Purísima Concepción. Reparto Belmonte, Managua.	100,000.00	0.00	0.00	0.00	0.00	100,000.00
Parroquia Nuestra Señora del Perpetuo Socorro. Boaco, Boaco.	100,000.00	0.00	0.00	0.00	0.00	100,000.00
Parroquia Sagrado Corazón de Jesús. Chacra Seca, León, León.	50,000.00	0.00	0.00	0.00	0.00	50,000.00
Parroquia de Nuestra Señora del Rosario. El Rosario, Carazo.	50,000.00	0.00	0.00	0.00	0.00	50,000.00
Asociación Hermanas Misioneras Parroquiales del Espíritu Santo	100,000.00	0.00	0.00	0.00	0.00	100,000.00
Centro Pastoral Arquidiocesano Juan Pablo II. Dolores, Carazo.	100,000.00	0.00	0.00	0.00	0.00	100,000.00
Parroquia Nuestra Señora de Guadalupe. Chinandega, Chinandega.	100,000.00	0.00	0.00	0.00	0.00	100,000.00
Parroquia Nuestra Señora de los Remedios. Quezalguaque, León.	100,000.00	0.00	0.00	0.00	0.00	100,000.00
Parroquia San Rafael Arcángel. San Rafael del Norte, Jinotega.	100,000.00	0.00	0.00	0.00	0.00	100,000.00
Parroquia San Diego Alcalá. Altagracia, Isla de Ometepe, Rivas.	100,000.00	0.00	0.00	0.00	0.00	100,000.00
Parroquia de San José Obrero. Colonia Primero de Mayo, Managua.	100,000.00	0.00	0.00	0.00	0.00	100,000.00
Santuario Diocesano de Nuestra Señora de la Merced. León, León.	200,000.00	0.00	0.00	0.00	0.00	200,000.00
Parroquia San Juan Bautista (Catedral de Madera). Sutiava, León.	400,000.00	0.00	0.00	0.00	0.00	400,000.00
Asociación de Hermanas Trapenses Monasterio Santa María de la Paz	100,000.00	0.00	0.00	0.00	0.00	100,000.00
Asociación de Iglesias Estableciendo el Reino de Jesucristo (ETRJ)	50,000.00	0.00	0.00	0.00	0.00	50,000.00
Parroquia Nuestra Señora de la Medalla Milagrosa. Camoapa, Boaco.	100,000.00	0.00	0.00	0.00	0.00	100,000.00
Parroquia Nuestra Señora de la Merced. Barrio Larreynaga, Managua.	550,000.00	0.00	0.00	0.00	0.00	550,000.00
Parroquia San Nicolás de Tolentino. Barrio El Laborío, León, León.	50,000.00	0.00	0.00	0.00	0.00	50,000.00
Fundación Nicaragüense Pro Desarrollo Comunitario Integral (FUNDECI)	200,000.00	0.00	0.00	0.00	0.00	200,000.00
Parroquia Santo Tomás Apóstol. Barrio José Dolores Estrada, Managua.	100,000.00	0.00	0.00	0.00	0.00	100,000.00
Parroquia San Francisco de Asis. San Francisco del Norte, Chinandega.	80,000.00	0.00	0.00	0.00	0.00	80,000.00
Parroquia San Mateo Evangelista. Barrio Concepción de María, Managua.	100,000.00	0.00	0.00	0.00	0.00	100,000.00
Parroquia Nuestra Señora de Candelaria. Villa Rafaela Herrera, Managua.	100,000.00	0.00	0.00	0.00	0.00	100,000.00
Parroquia San Ignacio de Loyola. Barrio Bello Amanecer, Ciudad Sandino.	100,000.00	0.00	0.00	0.00	0.00	100,000.00
Conferencia Evangélica Pentecostés de las Asambleas de Dios en Nicaragua	100,000.00	0.00	0.00	0.00	0.00	100,000.00
Parroquia Nuestro Señor Jesús de la Divina Misericordia. Sébaco, Matagalpa.	100,000.00	0.00	0.00	0.00	0.00	100,000.00
Asociación Internacional de Artes y Adoración "Tabernáculo de David" (AIDATD)	50,000.00	0.00	0.00	0.00	0.00	50,000.00

FILTRADO POR :

PARAMETROS ESPECIALES: Mes Inicial (MM)=1 / Mes Final (MM)=12

Cuadro No. 12

PRODUCCION 2015

PAGINA: 10 de 17

FECHA: 15/03/2016

MINISTERIO DE HACIENDA Y CREDITO PUBLICO

HORA: 10:21:53 AM

REPORTE: PRPSIEP131A

SUBSISTEMA : SIEP

APLICACION : ANEXO CIEF

ENTIDAD : DGP

USUARIO : DGP027

PRESUPUESTO EJECUTADO DE PROYECTOS DE INVERSION Y OTROS GASTOS DE CAPITAL POR INSTITUCION, PROGRAMA Y FUENTES DE FINANCIAMIENTO

DE: ENERO

A: DICIEMBRE

ENTIDAD/ PROGRAMA / PROYECTO	Recursos del Tesoro	Rentas con Destino Espec.	Rentas del Tesoro/Alivio	Donaciones Externas	Prestamos Externos	Total
ASIGNACIONES Y SUBVENCIONES	6,414,228,391.55	46,053,335.87	481,256,151.70	528,772,751.46	1,335,096,303.48	8,805,406,934.06
SUBVENCIONES A CENTROS RELIGIOSOS, CULTURALES, DEPORTIVOS Y						
Parroquia San Juan Pablo II. Comunidad Los Chinamos, Santo Domingo, Chonta	100,000.00	0.00	0.00	0.00	0.00	100,000.00
Monasterio Santa María de Guadalupe, Monjas Dominicanas. Chiquilistagua, Manay	100,000.00	0.00	0.00	0.00	0.00	100,000.00
Vicaria San Maximiliano María Kolbe. Barrio Roger Hanguien, Jinotega, Jinotega.	50,000.00	0.00	0.00	0.00	0.00	50,000.00
Parroquia Santa Faustina Kowalska. Comunidad de Solingalpa, Matagalpa, Mata	50,000.00	0.00	0.00	0.00	0.00	50,000.00
Parroquia Sagrado Corazón de Jesús. Comunidad las Calabazas, Ciudad Dario,	50,000.00	0.00	0.00	0.00	0.00	50,000.00
Asociación Terciarios Capuchinos de Nuestra Señora de Los Dolores (Terciarios	100,000.00	0.00	0.00	0.00	0.00	100,000.00
Parroquia Nuestro Señor de Veracruz. Comunidad de Veracruz del Cacao, Ciuda	50,000.00	0.00	0.00	0.00	0.00	50,000.00
INSTITUTO NICARAGUENSE DE ESTUDIOS TERRITORIALES	8,100,000.00	463,805.00	0.00	817,426.00	0.00	9,381,231.00
Fortalecimiento de la Red de monitoreo Hidrométrica Nacional	1,408,952.00	0.00	0.00	0.00	0.00	1,408,952.00
Vigilancia, Gestión y Administración de Datos Espacio Temporales	0.00	0.00	0.00	817,426.00	0.00	817,426.00
Ampliación de la Red de Estaciones Meteorológica en varios departamentos	1,829,574.00	0.00	0.00	0.00	0.00	1,829,574.00
MEJORAMIENTO DEL SISTEMA DE MONITOREO Y VIGILANCIA VOLCÁNICA	1,844,764.00	0.00	0.00	0.00	0.00	1,844,764.00
Ampliación de la red de Estaciones para la vigilancia meteorológica de la RACC	1,304,358.00	0.00	0.00	0.00	0.00	1,304,358.00
Estudios Territoriales y de Apoyo a la Prevención Ante el Impacto del Cambio Cli	0.00	463,805.00	0.00	0.00	0.00	463,805.00
Reposición de equipos para mejorar el sistema de monitoreo de la Red meteorol	1,712,352.00	0.00	0.00	0.00	0.00	1,712,352.00
Fondo de Inversión Social de Emergencia	0.00	0.00	9,274,861.10	204,739,889.30	35,218,469.06	249,233,219.46
Dirección y Coordinación	0.00	0.00	0.00	19,877,593.04	17,264,371.01	37,141,964.05
Fortalecimiento Capacidades Municipales	0.00	0.00	0.00	2,868,141.29	14,151,215.32	17,019,356.61
PROYECTO DE INFRAESTRUCTURA EN EDUCACION	0.00	0.00	0.00	110,000.00	0.00	110,000.00
MEJORAMIENTO DEL SISTEMA DE AGUA POTABLE EN EL CUÁ	0.00	0.00	0.00	230,214.00	0.00	230,214.00
CONSTRUCCIÓN DEL ALCANTARILLADO CONDOMINIAL EN EL CUÁ	0.00	0.00	0.00	16,793,219.23	0.00	16,793,219.23
PROYECTO DE INFRAESTRUCTURA EN AGUA Y SANEAMIENTO RURAL	0.00	0.00	9,274,861.10	109,904,382.23	0.00	119,179,243.33
PROYECTO DE INFRAESTRUCTURA EN OBRAS Y SERVICIOS COMUNITAR	0.00	0.00	0.00	1,588,971.00	0.00	1,588,971.00
CONSTRUCCIÓN DE OBRAS DE AGUA Y SANEAMIENTO EN ESCUELAS DE	0.00	0.00	0.00	6,257,312.10	0.00	6,257,312.10
CONSTRUCCIÓN DE OBRAS DE AGUA Y SANEAMIENTO EN ESCUELAS DE	0.00	0.00	0.00	12,494,022.21	0.00	12,494,022.21
CONSTRUCCION DE OBRAS DE AGUA Y SANEAMIENTO EN ESCUELAS DE	0.00	0.00	0.00	11,321,646.18	0.00	11,321,646.18
REHABILITACIÓN DEL SISTEMA DE AGUA POTABLE DEL CASCO URBANO I	0.00	0.00	0.00	664,914.50	0.00	664,914.50
AMPLIACIÓN DE LA COBERTURA DEL SERVICIO SOSTENIBLE DE AGUA Y S	0.00	0.00	0.00	0.00	391,680.00	391,680.00
AMPLIACIÓN DE LA COBERTURA DEL SERVICIO SOSTENIBLE DE AGUA Y S	0.00	0.00	0.00	2,310,206.52	2,465,331.14	4,775,537.66
CONSTRUCCION DEL SISTEMA DE ALCANTARILLADO CONDOMINIAL DEL C	0.00	0.00	0.00	20,319,267.00	0.00	20,319,267.00
AMPLIACIÓN DE LA COBERTURA DEL SERVICIO SOSTENIBLE DE AGUA Y S	0.00	0.00	0.00	0.00	262,440.00	262,440.00
AMPLIACIÓN DE LA COBERTURA DEL SERVICIO SOSTENIBLE DE AGUA Y S	0.00	0.00	0.00	0.00	270,540.00	270,540.00
AMPLIACIÓN DE LA COBERTURA DEL SERVICIO SOSTENIBLE DE AGUA Y S	0.00	0.00	0.00	0.00	412,891.59	412,891.59
GOBIERNO REGIONAL AUTONOMO DE LA COSTA CARIBE NORTE	26,300,000.00	5,000,000.00	18,700,000.00	0.00	0.00	50,000,000.00
Gobernabilidad y Desarrollo Sostenible	5,000,000.00	5,000,000.00	0.00	0.00	0.00	10,000,000.00
REHABILITACION ESTADIO MUNICIPAL EN SIUNA	3,000,000.00	0.00	0.00	0.00	0.00	3,000,000.00
AMPLIACION DE RED DE AGUA POTABLE EN WASPAN	0.00	0.00	2,200,000.00	0.00	0.00	2,200,000.00
REHABILITACION ESTADIO MUNICIPAL EN PUERTO CABEZAS	3,460,294.51	0.00	0.00	0.00	0.00	3,460,294.51
MEJORAMIENTO DEL SISTEMA DE AGUA POTABLE EN BONANZA	0.00	0.00	3,000,000.00	0.00	0.00	3,000,000.00
CONSTRUCCION DE PUENTES PEATONALES EN PUERTO CABEZAS	0.00	0.00	2,456,755.06	0.00	0.00	2,456,755.06
CONSTRUCCION DE CENTRO DE DESARROLLO INFANTIL EN PUERTO CAE	0.00	0.00	1,000,000.00	0.00	0.00	1,000,000.00
CONSTRUCCION DE RED DE AGUA POTABLE EN ALAMIKAMBAM, PRINZAP	0.00	0.00	500,000.00	0.00	0.00	500,000.00
AMPLIACION DE MUELLE EN LA COMUNIDAD DE LIDAKRA, PUERTO CABI	1,000,000.00	0.00	0.00	0.00	0.00	1,000,000.00
CONSTRUCCION DE TANQUE DE ALMACENAMIENTO DE AGUA POTABLE E	0.00	0.00	2,500,000.00	0.00	0.00	2,500,000.00
CONSTRUCCION DE PUENTE PEATONAL EN LA COMUNIDAD LA ESPERAN	0.00	0.00	100,000.00	0.00	0.00	100,000.00
REMODELACION DEL ESTADIO MUNICIPAL JOHNNY PLAYING HARRINGTO	300,000.00	0.00	0.00	0.00	0.00	300,000.00
CONSTRUCCION DE POZOS DE AGUA POTABLE EN EL CASCO URBANO DI	0.00	0.00	2,452,699.07	0.00	0.00	2,452,699.07
CONSTRUCCION DE MINI ACUEDUCTO POR GRAVEDAD EN LA COMUNIDA	0.00	0.00	4,490,545.87	0.00	0.00	4,490,545.87
MEJORAMIENTO DE CAMINOS PRODUCTIVOS EN PUERTO CABEZAS, ROS	12,537,209.70	0.00	0.00	0.00	0.00	12,537,209.70
REHABILITACION DE CAMPOS DE JUEGO EN PUERTO CABEZAS, ROSITA, I	1,002,495.79	0.00	0.00	0.00	0.00	1,002,495.79
GOBIERNO REGIONAL AUTONOMO DE LA COSTA CARIBE SUR	36,894,774.00	0.00	14,430,100.00	0.00	0.00	51,324,874.00
REEMPLAZO DE CANCHA MULTIUSO EN BOCANA DE PAIWAS	2,109,800.00	0.00	0.00	0.00	0.00	2,109,800.00
REEMPLAZO DEL MUELLE DE ORINOCO EN LAGUNA DE PERLAS	650,000.00	0.00	0.00	0.00	0.00	650,000.00

FILTRADO POR :

PARAMETROS ESPECIALES: Mes Inicial (MM)=1 / Mes Final (MM)=12

Cuadro No. 12

PRODUCCION 2015

PAGINA: 11 de 17

FECHA: 15/03/2016

MINISTERIO DE HACIENDA Y CREDITO PUBLICO

HORA: 10:21:53 AM

REPORTE: PRPSIEP131A

SUBSISTEMA : SIEP

APLICACION : ANEXO CIEF

ENTIDAD : DGP

USUARIO : DGP027

PRESUPUESTO EJECUTADO DE PROYECTOS DE INVERSION Y OTROS GASTOS DE CAPITAL POR INSTITUCION, PROGRAMA Y FUENTES DE FINANCIAMIENTO

DE: ENERO

A: DICIEMBRE

ENTIDAD/ PROGRAMA / PROYECTO	Recursos del Tesoro	Rentas con Destino Espec.	Rentas del Tesoro/Alivio	Donaciones Externas	Prestamos Externos	Total
ASIGNACIONES Y SUBVENCIONES	6,414,228,391.55	46,053,335.87	481,256,151.70	528,772,751.46	1,335,096,303.48	8,805,406,934.06
GOBIERNO REGIONAL AUTONOMO DE LA COSTA CARIBE SUR						
AMPLIACION DE ESCUELA EN EL BARRIO SAN MATEO-BLUEFIELDS	2,494,500.00	0.00	0.00	0.00	0.00	2,494,500.00
CONSTRUCCION DE PLAZA PARQUE EN EL MUNICIPIO DE BLUEFIELDS	2,070,000.00	0.00	0.00	0.00	0.00	2,070,000.00
Dirección y Coordinación Ejecutivas (Actividades Centrales)	6,324,874.00	0.00	0.00	0.00	0.00	6,324,874.00
CONSTRUCCION DEL CAMINO WASPADO-SAN ANTONIO EN EL TORTUGUE	1,000,000.00	0.00	0.00	0.00	0.00	1,000,000.00
REMODELACION DEL ESTADIO DE BASE BALL EDDY OMEIR EN KUKRA HIL	3,500,000.00	0.00	0.00	0.00	0.00	3,500,000.00
CONSTRUCCION DE CENTRO TURISTICO EN EL PUERTO EL BLUFF, BLUEF	600,000.00	0.00	0.00	0.00	0.00	600,000.00
CONSTRUCCION DE ESTADIO DE BASE BALL EN PUEBLO NUEVO, LAGUNA	1,500,000.00	0.00	0.00	0.00	0.00	1,500,000.00
CONSTRUCCION DE PUESTO DE SALUD EN EL BARRIO 19 DE JULIO EN BL	0.00	0.00	1,000,000.00	0.00	0.00	1,000,000.00
CONSTRUCCION DE CASA REGIONAL DE CULTURA EN EL MUNICIPIO DE I	3,000,000.00	0.00	0.00	0.00	0.00	3,000,000.00
CONSTRUCCION DE SISTEMA DE AGUA POTABLE EN COMUNIDAD TASBA	0.00	0.00	3,000,000.00	0.00	0.00	3,000,000.00
CONSTRUCCION DEL PUENTE RIO MICO EN EL PASO LA BATEA EN MUELL	0.00	0.00	2,000,000.00	0.00	0.00	2,000,000.00
CONSTRUCCION Y EQUIPAMIENTO DE ALBERGUES EN CORN ISLAND Y LI	3,000,000.00	0.00	0.00	0.00	0.00	3,000,000.00
CONSTRUCCION DE MINI ACUEDUCTO POR GRAVEDAD EN LA COMUNIDA	0.00	0.00	955,000.00	0.00	0.00	955,000.00
CONSTRUCCION DEL CAMINO CAÑALITO- SAN MIGUEL DE CASA DE ALTO	2,189,600.00	0.00	0.00	0.00	0.00	2,189,600.00
MEJORAMIENTO DE VIVIENDAS EN COMUNIDADES INDIGENAS DE LAGUN	0.00	0.00	4,826,700.00	0.00	0.00	4,826,700.00
REHABILITACION DEL ESTADIO ULWA EN LA COMUNIDAD DE KARAWALA I	1,900,000.00	0.00	0.00	0.00	0.00	1,900,000.00
CONSTRUCCION DE SISTEMA DE AGUA POTABLE EN EL POBLADO LA AUF	0.00	0.00	2,648,400.00	0.00	0.00	2,648,400.00
CONSTRUCCION DE COMPLEJO COMERCIAL CONGRESISTA HORATIO HO	2,700,000.00	0.00	0.00	0.00	0.00	2,700,000.00
CONSTRUCCION DEL CENTRO DE FORMACION Y CAPACITACION TECNIC/	3,856,000.00	0.00	0.00	0.00	0.00	3,856,000.00
EMPRESA NICARAGÜENSE DE ACUEDUCTOS Y ALCANTARILLADOS SAN	57,313,000.00	0.00	101,379,089.00	101,040,107.23	0.00	259,732,196.23
AMPLIACIÓN DE LAS REDES DE AGUA POTABLE EN LA RACCS	0.00	0.00	2,040,000.00	0.00	0.00	2,040,000.00
INSTALACION Y REEMPLAZO DE MEDIDORES A NIVEL NACIONAL	49,748,000.00	0.00	0.00	0.00	0.00	49,748,000.00
REEMPLAZO DE POZOS DE AGUA POTABLE EN LA CIUDAD DE MANAGUA	0.00	0.00	4,943,000.00	0.00	0.00	4,943,000.00
MEJORAMIENTO DE LAS SUBESTACIONES ELECTRICAS DE ENACAL MAN/	6,600,000.00	0.00	0.00	0.00	0.00	6,600,000.00
CONSTRUCCION Y EQUIPAMIENTO DE POZOS EN EL DEPARTAMENTO DE	0.00	0.00	2,065,000.00	0.00	0.00	2,065,000.00
CONSTRUCCION Y EQUIPAMIENTO DE POZOS EN EL MUNICIPIO DE MANA	0.00	0.00	10,237,000.00	0.00	0.00	10,237,000.00
REEMPLAZO DE POZOS DE AGUA POTABLE EN EL DEPARTAMENTO DE C/	0.00	0.00	9,291,000.00	0.00	0.00	9,291,000.00
AMPLIACIÓN DE LAS REDES DE AGUA POTABLE EN LA CIUDAD DE JINOTE	0.00	0.00	1,500,000.00	0.00	0.00	1,500,000.00
CONSTRUCCION Y EQUIPAMIENTO DE POZOS EN EL DEPARTAMENTO DE	0.00	0.00	2,046,000.00	0.00	0.00	2,046,000.00
CONSTRUCCION Y EQUIPAMIENTO DE POZOS EN EL DEPARTAMENTO DE	0.00	0.00	9,272,000.00	0.00	0.00	9,272,000.00
REEMPLAZO DE POZOS DE AGUA POTABLE EN EL DEPARTAMENTO DE M/	0.00	0.00	2,800,000.00	0.00	0.00	2,800,000.00
AMPLIACIÓN DE LAS REDES DE AGUA POTABLE EN EL DEPARTAMENTO C	0.00	0.00	2,000,000.00	0.00	0.00	2,000,000.00
AMPLIACIÓN DE LAS REDES DE AGUA POTABLE EN EL DEPARTAMENTO I	0.00	0.00	2,150,000.00	0.00	0.00	2,150,000.00
PROGRAMA DE AGUA POTABLE Y SANEAMIENTO EN NUEVA SEGOVIA, MA	0.00	0.00	439,000.00	0.00	0.00	439,000.00
MEJORAMIENTO Y AMPLIACION DEL SISTEMA DE AGUA POTABLE DE LA C	0.00	0.00	500,000.00	0.00	0.00	500,000.00
CONSTRUCCION DEL SISTEMA DE ALCANTARILLADO SANITARIO DE LA CI	0.00	0.00	1,225,414.00	0.00	0.00	1,225,414.00
AMPLIACIÓN DE LAS REDES DE AGUA POTABLE Y ALCANTARILLADO SAN	0.00	0.00	2,208,000.00	0.00	0.00	2,208,000.00
MEJORAMIENTO Y AMPLIACION DEL SERVICIO DE AGUA POTABLE EN LA I	0.00	0.00	117,651.00	19,200,000.00	0.00	19,317,651.00
MEJORAMIENTO Y AMPLIACION DEL SISTEMA DE AGUA POTABLE DE LA C	0.00	0.00	302,000.00	0.00	0.00	302,000.00
MEJORAMIENTO Y AMPLIACIÓN DE LOS SERVICIOS DE AGUA POTABLE Y	0.00	0.00	0.00	7,242,058.96	0.00	7,242,058.96
MEJORAMIENTO Y AMPLIACION DEL SISTEMA DE AGUA POTABLE DE LA C	0.00	0.00	112,000.00	0.00	0.00	112,000.00
AMPLIACIÓN DE LAS REDES DE AGUA POTABLE Y ALCANTARILLADO SAN	0.00	0.00	4,000,000.00	0.00	0.00	4,000,000.00
AMPLIACIÓN DE LAS REDES DE AGUA POTABLE Y ALCANTARILLADO SAN	0.00	0.00	4,716,000.00	0.00	0.00	4,716,000.00
AMPLIACIÓN DE LAS REDES DE AGUA POTABLE Y ALCANTARILLADO SAN	0.00	0.00	4,450,000.00	0.00	0.00	4,450,000.00
AMPLIACIÓN DE LAS REDES DE AGUA POTABLE Y ALCANTARILLADOS SA	0.00	0.00	2,000,000.00	0.00	0.00	2,000,000.00
AMPLIACIÓN DE LAS REDES DE AGUA POTABLE Y ALCANTARILLADO SAN	0.00	0.00	3,500,000.00	0.00	0.00	3,500,000.00
AMPLIACIÓN DE LAS REDES DE AGUA POTABLE Y ALCANTARILLADO SANI	0.00	0.00	16,900,000.00	0.00	0.00	16,900,000.00
AMPLIACIÓN DE LAS REDES DE AGUA POTABLE Y ALCANTARILLADO SAN	0.00	0.00	2,616,000.00	0.00	0.00	2,616,000.00
AMPLIACIÓN DE LAS REDES DE AGUA POTABLE Y ALCANTARILLADO SANI	0.00	0.00	2,000,000.00	0.00	0.00	2,000,000.00
MEJORAMIENTO Y AMPLIACION DE LOS SISTEMAS DE AGUA POTABLE Y /	0.00	0.00	4,470,000.00	64,534,000.00	0.00	69,004,000.00
MEJORAMIENTO DE LA CAPACIDAD DE PROCESAMIENTO DE LODOS DE L	965,000.00	0.00	0.00	0.00	0.00	965,000.00
MEJORAMIENTO DEL SISTEMA DE AGUA POTABLE Y CONSTRUCCION DEL	0.00	0.00	2,379,024.00	0.00	0.00	2,379,024.00
MEJORAMIENTO Y AMPLIACIÓN DEL SISTEMA DE AGUA POTABLE Y CONS	0.00	0.00	1,100,000.00	10,064,048.27	0.00	11,164,048.27

FILTRADO POR :

PARAMETROS ESPECIALES: Mes Inicial (MM)=1 / Mes Final (MM)=12

Cuadro No. 12**PRODUCCION 2015****MINISTERIO DE HACIENDA Y CREDITO PUBLICO**PAGINA: **12 de 17**FECHA: **15/03/2016**HORA: **10:21:53 AM**REPORTE: **PRPSIEP131A**
SUBSISTEMA : SIEP
APLICACION : ANEXO CIEF
ENTIDAD : DGP
USUARIO : DGP027
PRESUPUESTO EJECUTADO DE PROYECTOS DE INVERSION Y OTROS GASTOS DE CAPITAL POR INSTITUCION, PROGRAMA Y FUENTES DE FINANCIAMIENTO
DE: ENERO**A: DICIEMBRE**

ENTIDAD/ PROGRAMA / PROYECTO	Recursos del Tesoro	Rentas con Destino Espec.	Rentas del Tesoro/Alivio	Donaciones Externas	Prestamos Externos	Total
ASIGNACIONES Y SUBVENCIONES	6,414,228,391.55	46,053,335.87	481,256,151.70	528,772,751.46	1,335,096,303.48	8,805,406,934.06
INSTITUTO DE LA VIVIENDA URBANA Y RURAL	0.00	0.00	0.00	0.00	295,106,497.48	295,106,497.48
MEJORAMIENTO DE LA INFRAESTRUCTURA Y SERVICIOS BASICOS EN B	0.00	0.00	0.00	0.00	82,509,501.28	82,509,501.28
MEJORAMIENTO PROGRESIVO DE VIVIENDAS BAJO LA MODALIDAD DE SL	0.00	0.00	0.00	0.00	15,543,652.70	15,543,652.70
MEJORAMIENTO PROGRESIVO DE VIVIENDAS BAJO LA MODALIDAD DE SL	0.00	0.00	0.00	0.00	42,255,862.50	42,255,862.50
CONSTRUCCION DE VIVIENDAS NUEVAS PROGRESIVAS BAJO LA MODALI	0.00	0.00	0.00	0.00	16,096,675.40	16,096,675.40
CONSTRUCCION DE VIVIENDAS NUEVAS PROGRESIVAS BAJO LA MODALI	0.00	0.00	0.00	0.00	138,700,805.60	138,700,805.60
EMPRESA NACIONAL DE TRANSMISION ELECTRICA	0.00	0.00	174,700,000.00	124,218,000.00	832,300,000.00	1,131,218,000.00
ELECTRIFICACIÓN DE NICARAGUA (PELNICA - FASE II)	0.00	0.00	6,963,117.00	73,600,000.00	0.00	80,563,117.00
CONSTRUCCIÓN SUBESTACIÓN AEROPUERTO AUGUSTO CÉSAR SANDIN	0.00	0.00	24,621,966.00	0.00	0.00	24,621,966.00
CONSTRUCCION DE RED DE DISTRIBUCION ELECTRICA RURAL EN LA RAC	0.00	0.00	0.00	0.00	107,167.23	107,167.23
NORMALIZACIÓN DEL SERVICIO ELÉCTRICO EN ASENTAMIENTOS SECTOI	0.00	0.00	0.00	0.00	10,160,954.00	10,160,954.00
NORMALIZACIÓN DEL SERVICIO ELÉCTRICO EN ASENTAMIENTOS SECTOI	0.00	0.00	0.00	0.00	13,955,790.00	13,955,790.00
NORMALIZACION DEL SERVICIO ELECTRICO EN ASENTAMIENTOS SECTOI	0.00	0.00	17,886,038.00	0.00	231,288,918.77	249,174,956.77
NORMALIZACIÓN DEL SERVICIO ELÉCTRICO EN ASENTAMIENTOS SECTOI	0.00	0.00	0.00	0.00	15,176,222.00	15,176,222.00
CONSTRUCCION LINEA DE TRANSMISION PARA CONECTAR LA PLANTA HI	0.00	0.00	10,490,863.00	0.00	0.00	10,490,863.00
CONSTRUCCION LINEA DE TRANSMISION PARA CONECTAR LA PLANTA GI	0.00	0.00	5,299,063.00	47,718,012.00	0.00	53,017,075.00
CONSTRUCCION DE LINEAS DE TRANSMISION PARA CONECTAR LAS PLAI	0.00	0.00	5,039,473.00	2,899,988.00	0.00	7,939,461.00
CONSTRUCCIÓN SUBESTACION SAN JUAN DEL SUR Y LINEA DE TRANSMI	0.00	0.00	17,095,171.00	0.00	0.00	17,095,171.00
CONSTRUCCION DE RED DE DISTRIBUCION ELECTRICA RURAL EN LOS DI	0.00	0.00	0.00	0.00	41,211,291.00	41,211,291.00
CONSTRUCCION DE RED DE DISTRIBUCIÓN ELECTRICA RURAL EN LA ZOI	0.00	0.00	0.00	0.00	19,856,448.00	19,856,448.00
CONSTRUCCION DE RED DE DISTRIBUCIÓN ELECTRICA RURAL EN LOS DI	0.00	0.00	0.00	0.00	28,228,686.00	28,228,686.00
CONSTRUCCION DE RED DE DISTRIBUCION ELECTRICA RURAL EN LOS DI	0.00	0.00	0.00	0.00	29,596,032.00	29,596,032.00
CONSTRUCCION SUBESTACION Y LINEA DE TRANSMISION 138 KV EN EL C	0.00	0.00	8,434,453.00	0.00	0.00	8,434,453.00
CONSTRUCCIÓN SUBESTACIÓN CARLOS FONSECA Y LÍNEAS DE TRANSM	0.00	0.00	4,695,691.00	0.00	0.00	4,695,691.00
CONSTRUCCION DE RED DE DISTRIBUCION ELECTRICA RURAL EN LOS DI	0.00	0.00	61,758,910.00	0.00	442,718,491.00	504,477,401.00
CONSTRUCCIÓN SUBESTACIONES Y LINEAS DE TRANSMISION EN YALI, O	0.00	0.00	12,415,255.00	0.00	0.00	12,415,255.00
UNIVERSIDADES Y CENTROS DE EDUCACIÓN TÉCNICA SUPERIOR	376,836,974.00	0.00	0.00	0.00	0.00	376,836,974.00
Transferencia a las Universidades y Centros de educación Técnica Superior	376,836,974.00	0.00	0.00	0.00	0.00	376,836,974.00
RADIO NICARAGUA	583,788.00	0.00	0.00	0.00	0.00	583,788.00
Transferencia a Radio Nicaragua	583,788.00	0.00	0.00	0.00	0.00	583,788.00
TRANSFERENCIA MUNICIPAL	4,296,740,839.00	0.00	0.00	0.00	0.00	4,296,740,839.00
TRANSFERENCIAS MUNICIPALES PARA PROYECTOS DE INVERSIÓN	4,296,740,839.00	0.00	0.00	0.00	0.00	4,296,740,839.00
SISTEMA NACIONAL DE PREVENCIÓN, MITIGACION Y ATENCION DE DESA	191,289,726.95	0.00	107,475,977.00	0.00	0.00	298,765,703.95
Fondo Nacional de Desastres	172,524,023.00	0.00	107,475,977.00	0.00	0.00	280,000,000.00
CONSTRUCCIÓN Y EQUIPAMIENTO NO MÉDICO DE CENTRO DE SALUD FA	18,765,703.95	0.00	0.00	0.00	0.00	18,765,703.95
DIRECCIÓN GENERAL DE INGRESOS	46,410,000.00	0.00	0.00	76,446.80	0.00	46,486,446.80
Actividades Centrales	46,410,000.00	0.00	0.00	76,446.80	0.00	46,486,446.80
DIRECCIÓN GENERAL DE SERVICIOS ADUANEROS	29,607,814.00	18,004,411.00	0.00	0.00	0.00	47,612,225.00
Actividades Centrales de Apoyo	22,607,814.00	18,004,411.00	0.00	0.00	0.00	40,612,225.00
REHABILITACIÓN DEL EDIFICIO NIVEL CENTRAL DE LA DGSA, MANAGUA	5,982,371.00	0.00	0.00	0.00	0.00	5,982,371.00
MEJORAMIENTO DE LA INFRAESTRUCTURA Y EQUIPAMIENTO DE ADMINIS	1,017,629.00	0.00	0.00	0.00	0.00	1,017,629.00
MINISTERIO PÚBLICO	2,700,000.00	0.00	0.00	0.00	0.00	2,700,000.00
Transferencia al Ministerio Público	2,700,000.00	0.00	0.00	0.00	0.00	2,700,000.00
PROCURADURIA PARA LA DEFENSA DE LOS DERECHOS HUMANOS	1,084,171.00	0.00	0.00	0.00	0.00	1,084,171.00
Mecanismo Nacional de Prevención contra la Tortura	1,084,171.00	0.00	0.00	0.00	0.00	1,084,171.00
FONDO DE MANTENIMIENTO VIAL	0.00	2,009,739.00	0.00	0.00	259,772.94	2,269,511.94
Dirección y Coordinación Ejecutiva	0.00	2,009,739.00	0.00	0.00	0.00	2,009,739.00
Programa de Apoyo al Sector Transporte II	0.00	0.00	0.00	0.00	259,772.94	259,772.94
ORDENAMIENTO DE LA PROPIEDAD	750,000.00	0.00	0.00	0.00	49,297,061.00	50,047,061.00
Transferencia al Ordenamiento de la Propiedad	750,000.00	0.00	0.00	0.00	37,906,625.00	38,656,625.00
AMPLIACION Y REHABILITACION DEL CENTRO DE CAPACITACION DEL INIE	0.00	0.00	0.00	0.00	7,485,465.23	7,485,465.23
AMPLIACION Y REHABILITACION DEL EDIFICIO CENTRAL DE LA INTENDEN	0.00	0.00	0.00	0.00	3,904,970.77	3,904,970.77

FILTRADO POR :

PARAMETROS ESPECIALES: Mes Inicial (MM)=1 / Mes Final (MM)=12

Cuadro No. 12

PRODUCCION 2015

PAGINA: 13 de 17

FECHA: 15/03/2016

MINISTERIO DE HACIENDA Y CREDITO PUBLICO

HORA: 10:21:53 AM

REPORTE: PRPSIEP131A

SUBSISTEMA : SIEP

APLICACION : ANEXO CIEF

ENTIDAD : DGP

USUARIO : DGP027

PRESUPUESTO EJECUTADO DE PROYECTOS DE INVERSION Y OTROS GASTOS DE CAPITAL POR INSTITUCION, PROGRAMA Y FUENTES DE FINANCIAMIENTO

ENTIDAD/ PROGRAMA / PROYECTO	DE: ENERO		A: DICIEMBRE		Donaciones Externas	Préstamos Externos	Total
	Recursos del Tesoro	Rentas con Destino Espec.	Rentas del Tesoro/Alivio				
ASIGNACIONES Y SUBVENCIONES	6,414,228,391.55	46,053,335.87	481,256,151.70		528,772,751.46	1,335,096,303.48	8,805,406,934.06
LA GACETA	305,000.00	0.00	0.00		0.00	0.00	305,000.00
Transferencias a La Gaceta	305,000.00	0.00	0.00		0.00	0.00	305,000.00
EMPRESA PORTUARIA NACIONAL	110,960,000.00	0.00	0.00		0.00	0.00	110,960,000.00
Transferencia a la Empresa Portuaria Nacional	50,000,000.00	0.00	0.00		0.00	0.00	50,000,000.00
MEJORAMIENTO DE LA TERMINAL PORTUARIA LACUSTRE EN EL MUNICIPIO	60,960,000.00	0.00	0.00		0.00	0.00	60,960,000.00
CONSEJO NACIONAL DEL DEPORTE, LA EDUCACION FISICA Y LA RECREACION	72,245,868.09	711,573.62	0.00		0.00	0.00	72,957,441.71
Federaciones Deportivas Nacionales	0.00	282,500.00	0.00		0.00	0.00	282,500.00
Instituto Nicaragüense de Deportes	0.00	121,614.60	0.00		0.00	0.00	121,614.60
MEJORAMIENTO Y AMPLIACIÓN DE ESTADIOS	1,497,812.56	0.00	0.00		0.00	0.00	1,497,812.56
CONSTRUCCIÓN ESTADIO DE BÉISBOL LAS JAGÜITAS	4,330,605.79	0.00	0.00		0.00	0.00	4,330,605.79
MEJORAMIENTO Y AMPLIACIÓN DE GIMNASIOS DEPORTIVOS	21,495,117.06	0.00	0.00		0.00	0.00	21,495,117.06
Federación Deportiva del Comité Paralímpico Nicaragüense	0.00	195,659.02	0.00		0.00	0.00	195,659.02
MEJORAMIENTO Y AMPLIACIÓN DEL COMPLEJO DEPORTIVO POLIDEPORTIVO	16,173,582.29	0.00	0.00		0.00	0.00	16,173,582.29
MEJORAMIENTO Y AMPLIACIÓN DEL COMPLEJO DEL INSTITUTO NICARAGÜENSE DE DEPORTES	27,248,750.39	0.00	0.00		0.00	0.00	27,248,750.39
Fondo de Promoción y Desarrollo del Deporte, la Educación Física y la Recreación	0.00	111,800.00	0.00		0.00	0.00	111,800.00
Fondo para el Desarrollo, Administración, Mantenimiento y Construcción de Infraestructura	1,500,000.00	0.00	0.00		0.00	0.00	1,500,000.00
ALCALDIA DE MANAGUA	1,050,126,720.00	0.00	0.00		83,074,000.00	0.00	1,133,200,720.00
LA GUIRILERA	5,281,807.00	0.00	0.00		0.00	0.00	5,281,807.00
PASEO XOLOTLÁN	31,621,510.00	0.00	0.00		0.00	0.00	31,621,510.00
EL TIANGUE LA FÉ	4,646,318.00	0.00	0.00		0.00	0.00	4,646,318.00
TIANGUE GUATEMALA	5,500,000.00	0.00	0.00		0.00	0.00	5,500,000.00
ESTUDIO DE LA CATEDRAL	3,377,042.00	0.00	0.00		0.00	0.00	3,377,042.00
31 ANIVERSARIO Y LA GRUTA	13,968,720.00	0.00	0.00		0.00	0.00	13,968,720.00
REHABILITACIÓN DE ANDENES	45,000,000.00	0.00	0.00		0.00	0.00	45,000,000.00
CALLES PARA EL PUEBLO 2012	169,390,992.00	0.00	0.00		0.00	0.00	169,390,992.00
TIANGUE DEL PARQUE CENTRAL	5,646,318.00	0.00	0.00		0.00	0.00	5,646,318.00
GIGANTONA DEL PASEO XOLOTLÁN	2,142,000.00	0.00	0.00		0.00	0.00	2,142,000.00
CONSTRUCCION DE VIVIENDAS SOLIDARIAS	170,099,013.00	0.00	0.00		0.00	0.00	170,099,013.00
CONSTRUCCION DE VIVIENDAS EN CIUDAD BELEN-MANAGUA	13,453,000.00	0.00	0.00		0.00	0.00	13,453,000.00
MEJORAMIENTO Y EMBELLECIMIENTO DE PARADAS DE BUSES	121,500,000.00	0.00	0.00		0.00	0.00	121,500,000.00
MEJORAMIENTO DE CALLES URBANIZACIÓN UNIVERSIDAD AGRARIA	40,500,000.00	0.00	0.00		0.00	0.00	40,500,000.00
REMODELACION Y AMPLIACION DEL PARQUE AMISTAD JAPON-NICARAGUA	0.00	0.00	0.00		39,520,000.00	0.00	39,520,000.00
CONSTRUCCIÓN Y EQUIPAMIENTO DEL ESTADIO NACIONAL DE BÉISBOL I	168,000,000.00	0.00	0.00		0.00	0.00	168,000,000.00
CONSTRUCCIÓN PASEO XOLOTLÁN IV ETAPA Y OBRAS DE PROTECCIÓN I	86,000,000.00	0.00	0.00		0.00	0.00	86,000,000.00
MEJORAMIENTO VIAL Y DRENAJE PLUVIAL BARRIO MIRNA UGARTE Y BARRIO	54,000,000.00	0.00	0.00		0.00	0.00	54,000,000.00
CONSTRUCCION DE OBRAS DE REDUCCION DE RIESGO ANTE INUNDACIONES	110,000,000.00	0.00	0.00		0.00	0.00	110,000,000.00
MEJORAMIENTO DEL TRAMO DE CAMINO DEL CAMPO DE GOLF COUNTRY	0.00	0.00	0.00		43,554,000.00	0.00	43,554,000.00
Fondo de Desarrollo Pesquero	0.00	320,000.00	0.00		0.00	0.00	320,000.00
Transferencia al Fondo de Desarrollo Pesquero	0.00	320,000.00	0.00		0.00	0.00	320,000.00
Fondo de Desarrollo Minero	0.00	1,934,668.00	0.00		0.00	0.00	1,934,668.00
Transferencia al Fondo de Desarrollo Minero	0.00	1,934,668.00	0.00		0.00	0.00	1,934,668.00
INSTITUTO NACIONAL DE INFORMACIÓN DE DESARROLLO	539,980.65	0.00	0.00		0.00	0.00	539,980.65
Modernización del Sistema Estadístico Nacional	219,980.65	0.00	0.00		0.00	0.00	219,980.65
Generación de Información y Servicios Estadísticos	320,000.00	0.00	0.00		0.00	0.00	320,000.00
INSTITUTO NICARAGÜENSE DE DEPORTES	155,374.00	0.00	0.00		0.00	0.00	155,374.00
Transferencia al Instituto Nicaragüense de Deportes	155,374.00	0.00	0.00		0.00	0.00	155,374.00
TEATRO NACIONAL RUBÉN DARÍO	4,119,200.18	0.00	0.00		0.00	0.00	4,119,200.18
Transferencias al Teatro Nacional Rubén Darío	1,199,224.59	0.00	0.00		0.00	0.00	1,199,224.59
MEJORAMIENTO DE LA INFRAESTRUCTURA DEL TEATRO NACIONAL RUBÉN DARÍO	2,919,975.59	0.00	0.00		0.00	0.00	2,919,975.59
INSTITUTO NICARAGÜENSE DE CULTURA	5,900,645.42	0.00	0.00		0.00	0.00	5,900,645.42
REHABILITACION Y EQUIPAMIENTO DEL CENTRO CULTURAL COLONIA DA	2,401,280.00	0.00	0.00		0.00	0.00	2,401,280.00
MEJORAMIENTO Y AMPLIACIÓN DE LA INFRAESTRUCTURA DEL CENTRO CULTURAL	1,000,000.00	0.00	0.00		0.00	0.00	1,000,000.00

FILTRADO POR :

PARAMETROS ESPECIALES: Mes Inicial (MM)=1 / Mes Final (MM)=12

Cuadro No. 12

PRODUCCION 2015

MINISTERIO DE HACIENDA Y CREDITO PUBLICO

PAGINA: 14 de 17

FECHA: 15/03/2016

HORA: 10:21:53 AM

REPORTE: PRPSIEP131A

SUBSISTEMA : SIEP

APLICACION : ANEXO CIEF

ENTIDAD : DGP

USUARIO : DGP027

PRESUPUESTO EJECUTADO DE PROYECTOS DE INVERSION Y OTROS GASTOS DE CAPITAL POR INSTITUCION, PROGRAMA Y FUENTES DE FINANCIAMIENTO

DE: ENERO

A: DICIEMBRE

ENTIDAD/ PROGRAMA / PROYECTO	Recursos del Tesoro	Rentas con Destino Espec.	Rentas del Tesoro/Alivio	Donaciones Externas	Prestamos Externos	Total
ASIGNACIONES Y SUBVENCIONES	6,414,228,391.55	46,053,335.87	481,256,151.70	528,772,751.46	1,335,096,303.48	8,805,406,934.06
INSTITUTO NICARAGÜENSE DE CULTURA						
RESTAURACIÓN Y MEJORAMIENTO DE LAS AREAS DE ATENCIÓN CULTUR	906,005.81	0.00	0.00	0.00	0.00	906,005.81
REHABILITACIÓN Y AMPLIACIÓN DEL SISTEMA HIDROSANITARIO Y PLUVIA	14,639.61	0.00	0.00	0.00	0.00	14,639.61
REHABILITACIÓN Y ACONDICIONAMIENTO DE ESPACIOS PARA LA RECRE	1,578,720.00	0.00	0.00	0.00	0.00	1,578,720.00
INSTITUTO NICARAGÜENSE DE LA PESCA Y ACUICULTURA	1,493,339.03	0.00	0.00	0.00	0.00	1,493,339.03
Actividades Centrales	1,493,339.03	0.00	0.00	0.00	0.00	1,493,339.03
COMISION DE APELACION DEL SERVICIO CIVIL	487,654.00	0.00	0.00	0.00	0.00	487,654.00
Administración de Justicia en el ambito administrativo del Sector Público	487,654.00	0.00	0.00	0.00	0.00	487,654.00
GOBIERNO TERRITORIAL INDIGENA DEL ALTO WANGKI Y BOCAY	2,800,000.00	0.00	0.00	0.00	0.00	2,800,000.00
Gobierno Territorial Indígena del Alto Wangki y Bocay	2,800,000.00	0.00	0.00	0.00	0.00	2,800,000.00
GOBIERNO TERRITORIAL AWALTARA LUHPIA NANI TASBAYA	800,000.00	0.00	0.00	0.00	0.00	800,000.00
Gobierno Territorial Awaltara Luhpia Nani Tasbaya	800,000.00	0.00	0.00	0.00	0.00	800,000.00
INSTITUTO NACIONAL TECNOLOGICO (INATEC)	0.00	0.00	30,296,124.60	362,052.37	59,460,151.42	90,118,328.39
CAPACITACION EN CONSTRUCCIÓN DE VIVIENDA	0.00	0.00	11,269,374.60	0.00	0.00	11,269,374.60
REEMPLAZO Y EQUIPAMIENTO DEL INSTITUTO TÉCNICO AGROPECUARIO	0.00	0.00	7,370,950.00	0.00	0.00	7,370,950.00
REHABILITACION, AMPLIACION Y EQUIPAMIENTO DEL CENTRO DE ENSEÑ	0.00	0.00	11,655,800.00	0.00	0.00	11,655,800.00
MEJORAMIENTO DE LAS CAPACIDADES TECNICAS Y METODOLOGICAS E	0.00	0.00	0.00	0.00	59,460,151.42	59,460,151.42
Fortalecimiento para el Desarrollo de Competencias para la Empleabilidad de Jóv	0.00	0.00	0.00	362,052.37	0.00	362,052.37
GOBIERNO TERRITORIAL RAMA - KRIOL	680,000.00	0.00	0.00	0.00	0.00	680,000.00
Gobierno Territorial Rama - Kriol	680,000.00	0.00	0.00	0.00	0.00	680,000.00
GOBIERNO TERRITORIAL WANKI MAYA RIO COCO ABAJO	480,000.00	0.00	0.00	0.00	0.00	480,000.00
Gobierno Territorial Wanki Maya Rio Coco Abajo	480,000.00	0.00	0.00	0.00	0.00	480,000.00
GOBIERNO TERRITORIAL SAUNI ARUNGKA (MATUMBAK)	600,000.00	0.00	0.00	0.00	0.00	600,000.00
Gobierno Territorial Sauni Arungka (Matumbak)	600,000.00	0.00	0.00	0.00	0.00	600,000.00
GOBIERNO TERRITORIAL TWAHKA	600,000.00	0.00	0.00	0.00	0.00	600,000.00
Gobierno Territorial Twahka	600,000.00	0.00	0.00	0.00	0.00	600,000.00
GOBIERNO TERRITORIAL WANGKI LI AUBRA	480,000.00	0.00	0.00	0.00	0.00	480,000.00
Gobierno Territorial Wangki Li Aubra	480,000.00	0.00	0.00	0.00	0.00	480,000.00
GOBIERNO TERRITORIAL PRINZU AUHYA UN	480,000.00	0.00	0.00	0.00	0.00	480,000.00
Gobierno Territorial Prinzauhy Un	480,000.00	0.00	0.00	0.00	0.00	480,000.00
GOBIERNO TERRITORIAL MAYANGNA SAUNI AS	600,000.00	0.00	0.00	0.00	0.00	600,000.00
Gobierno Territorial Mayangna Sauni As	600,000.00	0.00	0.00	0.00	0.00	600,000.00
GOBIERNO TERRITORIAL INDIGENA SAUNI BAS (SIKILTA)	480,000.00	0.00	0.00	0.00	0.00	480,000.00
Gobierno Territorial Indígena Sauni Bas (Sikilta)	480,000.00	0.00	0.00	0.00	0.00	480,000.00
GOBIERNO TERRITORIAL INDIGENA AMASAU (AWASTIGNI)	400,000.00	0.00	0.00	0.00	0.00	400,000.00
Gobierno Territorial Indígena Amasau (Awastigni)	400,000.00	0.00	0.00	0.00	0.00	400,000.00
GOBIERNO TERRITORIAL INDIGENA TWI-TASBA RAYA	480,000.00	0.00	0.00	0.00	0.00	480,000.00
Gobierno Territorial Indígena Twi-Tasba Raya	480,000.00	0.00	0.00	0.00	0.00	480,000.00
GOBIERNO TERRITORIAL INDIGENA LILAMNI	600,000.00	0.00	0.00	0.00	0.00	600,000.00
Gobierno Territorial Indígena Lilamni	600,000.00	0.00	0.00	0.00	0.00	600,000.00
GOBIERNO TERRITORIAL INDIGENA PRINZU AWALA	480,000.00	0.00	0.00	0.00	0.00	480,000.00
Gobierno Territorial Indígena Prinzauwala	480,000.00	0.00	0.00	0.00	0.00	480,000.00
GOBIERNO TERRITORIAL INDIGENA CUENCA DE LAGUNA DE PERLAS	300,000.00	0.00	0.00	0.00	0.00	300,000.00
Gobierno Territorial Indígena Cuenca de Laguna de Perlas	300,000.00	0.00	0.00	0.00	0.00	300,000.00
GOBIERNO TERRITORIAL INDIGENA TAWIRA	480,000.00	0.00	0.00	0.00	0.00	480,000.00
Gobierno Territorial Indígena Tawira	480,000.00	0.00	0.00	0.00	0.00	480,000.00
GOBIERNO DE LA NACION SUMU MAYANGNA	1,000,000.00	0.00	0.00	0.00	0.00	1,000,000.00
Gobierno de la Nación Sumu Mayangna	1,000,000.00	0.00	0.00	0.00	0.00	1,000,000.00

FILTRADO POR :

PARAMETROS ESPECIALES: Mes Inicial (MM)=1 / Mes Final (MM)=12

Cuadro No. 12

PRODUCCION 2015

PAGINA: 15 de 17

FECHA: 15/03/2016

MINISTERIO DE HACIENDA Y CREDITO PUBLICO

HORA: 10:21:53 AM

REPORTE: PRPSIEP131A

SUBSISTEMA : SIEP

APLICACION : ANEXO CIEF

ENTIDAD : DGP

USUARIO : DGP027

PRESUPUESTO EJECUTADO DE PROYECTOS DE INVERSION Y OTROS GASTOS DE CAPITAL POR INSTITUCION, PROGRAMA Y FUENTES DE FINANCIAMIENTO

DE: ENERO

A: DICIEMBRE

ENTIDAD/ PROGRAMA / PROYECTO	Recursos del Tesoro	Rentas con Destino Espec.	Rentas del Tesoro/Alivio	Donaciones Externas	Prestamos Externos	Total
ASIGNACIONES Y SUBVENCIONES	6,414,228,391.55	46,053,335.87	481,256,151.70	528,772,751.46	1,335,096,303.48	8,805,406,934.06
EMPRESA NICARAGUENSE DE ELECTRICIDAD	0.00	0.00	0.00	793,833.00	0.00	793,833.00
Empresa Nicaragüense de Electricidad	0.00	0.00	0.00	793,833.00	0.00	793,833.00
Unidad de Análisis Financiero (UAF)	1,484,140.00	0.00	0.00	0.00	0.00	1,484,140.00
Unidad de Análisis Financiero	1,484,140.00	0.00	0.00	0.00	0.00	1,484,140.00
FONDO DE PREINVERSIÓN	42,680,750.23	0.00	0.00	0.00	0.00	42,680,750.23
Estudios de Preinversión	42,680,750.23	0.00	0.00	0.00	0.00	42,680,750.23
GOBIERNO TERRITORIAL INDIGENA Y AFRODESCENDIENTE KARATA	600,000.00	0.00	0.00	0.00	0.00	600,000.00
Gobierno Territorial Indígena y Afrodescendiente Karata	600,000.00	0.00	0.00	0.00	0.00	600,000.00
GOBIERNO TERRITORIAL INDIGENA TWI WAUPASA	480,000.00	0.00	0.00	0.00	0.00	480,000.00
Gobierno Territorial Indígena Twi Waupasa	480,000.00	0.00	0.00	0.00	0.00	480,000.00
GOBIERNO TERRITORIAL INDIGENA TASBA PRI MATRIZ INDIGENA	600,000.00	0.00	0.00	0.00	0.00	600,000.00
Gobierno Territorial Indígena Tasba Pri Matriz Indígena	600,000.00	0.00	0.00	0.00	0.00	600,000.00
GOBIERNO TERRITORIAL INDIGENA YAHBRA TWI	480,000.00	0.00	0.00	0.00	0.00	480,000.00
Gobierno Territorial Indígena Yahbra Twi	480,000.00	0.00	0.00	0.00	0.00	480,000.00
GOBIERNO TERRITORIAL TASBA PAUNI	256,000.00	0.00	0.00	0.00	0.00	256,000.00
Gobierno Territorial Tasba Pauni	256,000.00	0.00	0.00	0.00	0.00	256,000.00
INSTITUTO NACIONAL FORESTAL	0.00	0.00	0.00	8,214,136.76	0.00	8,214,136.76
Regulación y Fomento I Manejo Sostenible de los Bosques	0.00	0.00	0.00	4,125,327.00	0.00	4,125,327.00
CONSTRUCCION Y EQUIPAMIENTO DE PUESTOS DE CONTROL FORESTA	0.00	0.00	0.00	2,980,000.00	0.00	2,980,000.00
Reforestación y Protección de los Bosques	0.00	0.00	0.00	1,108,809.76	0.00	1,108,809.76
INSTITUTO DE PROTECCION Y SANIDAD AGROPECUARIA	0.00	17,609,139.25	0.00	0.00	63,454,351.58	81,063,490.83
Servicios de Laboratorios	0.00	14,942,685.95	0.00	0.00	1,426,016.39	16,368,702.34
Servicios de Salud Animal	0.00	34,156.40	0.00	0.00	7,963,573.62	7,997,730.02
Servicios de Sanidad Vegetal	0.00	247,197.37	0.00	0.00	1,581,317.60	1,828,514.97
Servicios de Cuarentena Agropecuaria	0.00	28,074.38	0.00	0.00	0.00	28,074.38
Servicios de Inocuidad Agroalimentaria	0.00	0.00	0.00	0.00	75,624.15	75,624.15
Instituto de Protección y Sanidad Agropecuaria	0.00	2,357,025.15	0.00	0.00	7,017,676.36	9,374,701.51
CONSTRUCCION DEL LABORATORIO DE RESIDUOS BIOLÓGICOS Y QUÍMICOS	0.00	0.00	0.00	0.00	1,201,479.63	1,201,479.63
CONSTRUCCION Y REHABILITACION DE LABORATORIOS DE DIAGNOSTICOS	0.00	0.00	0.00	0.00	1,201,479.65	1,201,479.65
CONSTRUCCION Y REHABILITACION DE LABORATORIOS DE DIAGNOSTICOS	0.00	0.00	0.00	0.00	1,201,479.64	1,201,479.64
CONSTRUCCIÓN DEL EDIFICIO ADMINISTRATIVO DEL INSTITUTO DE PROTECCION Y SANIDAD AGROPECUARIA	0.00	0.00	0.00	0.00	41,785,704.54	41,785,704.54
PROGRAMA USURA CERO	0.00	0.00	25,000,000.00	5,436,860.00	0.00	30,436,860.00
Programa Usura Cero	0.00	0.00	25,000,000.00	5,436,860.00	0.00	30,436,860.00
GOBIERNO COMUNAL CREOL-BLUEFIELDS	280,000.00	0.00	0.00	0.00	0.00	280,000.00
Gobierno Comunal Creol-Bluefields	280,000.00	0.00	0.00	0.00	0.00	280,000.00
ALCALDIA DE CORINTO	24,822,633.00	0.00	0.00	0.00	0.00	24,822,633.00
MITIGACIÓN Y REGENERACIÓN DEL DIQUE COSTERO DEL PUERTO DE CC	24,822,633.00	0.00	0.00	0.00	0.00	24,822,633.00
PROCURADURÍA GENERAL DE LA REPÚBLICA	4,526,085.19	0.00	0.00	445,415.82	0.00	4,971,501.01
ACTIVIDADES CENTRALES	3,055,662.30	0.00	0.00	0.00	0.00	3,055,662.30
Dirección Superior	3,055,662.30	0.00	0.00	0.00	0.00	3,055,662.30
DEFENSA JURÍDICA DEL ESTADO	1,470,422.89	0.00	0.00	445,415.82	0.00	1,915,838.71
Representación del Estado en asuntos de Familia	1,470,422.89	0.00	0.00	0.00	0.00	1,470,422.89
Fortalecimiento de la Procuraduría General de la República (Buena Gestión)	0.00	0.00	0.00	445,415.82	0.00	445,415.82
MINISTERIO DE ENERGÍA Y MINAS	0.00	0.00	65,605,151.96	71,380,744.51	28,159,020.60	165,144,917.07
ELECTRICIDAD Y RECURSOS RENOVABLES	0.00	0.00	65,605,151.96	71,380,744.51	28,159,020.60	165,144,917.07
ELECTRIFICACIÓN RURAL	0.00	0.00	55,596,745.04	0.00	0.00	55,596,745.04
INSTALACIÓN DE SISTEMA DE REFRIGERACIÓN Y CLIMATIZACIÓN CON ENERGÍA RENOVABLE	0.00	0.00	0.00	0.00	738,556.80	738,556.80
Evaluación del Potencial Eólico para Determinar la Factibilidad de Generación Eléctrica	0.00	0.00	0.00	6,326,354.66	0.00	6,326,354.66
DESARROLLO DE LA HIDROELECTRICIDAD A PEQUEÑA ESCALA PARA USOS RURALES	0.00	0.00	5,006,812.57	38,232,595.17	0.00	43,239,407.74

FILTRADO POR :

PARAMETROS ESPECIALES: Mes Inicial (MM)=1 / Mes Final (MM)=12

Cuadro No. 12

PRODUCCION 2015

MINISTERIO DE HACIENDA Y CREDITO PUBLICO

PAGINA: 16 de 17

FECHA: 15/03/2016

HORA: 10:21:53 AM

REPORTE: PRPSIEP131A

SUBSISTEMA : SIEP

APLICACION : ANEXO CIEF

ENTIDAD : DGP

USUARIO : DGP027

PRESUPUESTO EJECUTADO DE PROYECTOS DE INVERSION Y OTROS GASTOS DE CAPITAL POR INSTITUCION, PROGRAMA Y FUENTES DE FINANCIAMIENTO

DE: ENERO

A: DICIEMBRE

ENTIDAD/ PROGRAMA / PROYECTO	Recursos del Tesoro	Rentas con Destino Espec.	Rentas del Tesoro/Alivio	Donaciones Externas	Prestamos Externos	Total
MINISTERIO DE ENERGÍA Y MINAS	0.00	0.00	65,605,151.96	71,380,744.51	28,159,020.60	165,144,917.07
ELECTRICIDAD Y RECURSOS RENOVABLES						
INSTALACIÓN DE SISTEMAS FOTOVOLTAICOS EN ZONAS RURALES DEL S	0.00	0.00	0.00	0.00	8,113,760.91	8,113,760.91
Identificación de Demanda Eléctrica y Potencial Energético en Zonas Aisladas de	0.00	0.00	0.00	4,993,230.85	0.00	4,993,230.85
Administración Componente V PNERER	0.00	0.00	0.00	0.00	662,244.79	662,244.79
INSTALACIÓN DE SISTEMAS SOLARES TÉRMICOS EN INSTITUCIONES PÚE	0.00	0.00	1,721,530.07	0.00	694,185.84	2,415,715.91
EXPANSIÓN DE COBERTURA EN ZONAS AISLADAS CON FUENTES RENOV.	0.00	0.00	1,186,845.67	0.00	15,623,670.41	16,810,516.08
ELECTRIFICACIÓN DE NICARAGUA (PELNICA)	0.00	0.00	714,612.79	11,411,131.92	0.00	12,125,744.71
Administración Componente III PNERER	0.00	0.00	0.00	0.00	2,239,395.60	2,239,395.60
Administración Componente IV PNERER	0.00	0.00	0.00	0.00	87,206.25	87,206.25
PREINVERSIÓN Y ESTUDIOS DE PROYECTOS DE GENERACIÓN DE ENERC	0.00	0.00	1,378,605.82	10,417,431.91	0.00	11,796,037.73
MINISTERIO DE ECONOMÍA FAMILIAR, COMUNITARIA, COOPERATIVA Y ASOCIATIVA	191,884,085.77	0.00	9,080,000.00	154,237,630.31	109,768,844.02	464,970,560.10
FOMENTO A LA PRODUCCIÓN, DIVERSIFICACIÓN Y COMERCIALIZACIÓN	4,975,108.77	0.00	0.00	17,952,844.73	0.00	22,927,953.50
Servicios para el desarrollo de la productividad del Café y del Cacao	2,678,972.84	0.00	0.00	17,952,844.73	0.00	20,631,817.57
Promoción y Fomento de la Agricultura Urbana y Peri Urbana	2,296,135.93	0.00	0.00	0.00	0.00	2,296,135.93
SERVICIO DE AGROINDUSTRIA E INDUSTRIALIZACIÓN.	0.00	0.00	0.00	68,087,453.44	93,294,088.60	161,381,542.04
Servicios de fomento de la agroindustria rural y la agregación de valor	0.00	0.00	0.00	62,464,851.73	87,671,486.88	150,136,338.61
Dirección y coordinación	0.00	0.00	0.00	5,622,601.71	5,622,601.72	11,245,203.43
FOMENTO DE LOS PEQUEÑOS Y MEDIANOS NEGOCIOS, URBANOS Y RUR	0.00	0.00	0.00	11,700,342.09	0.00	11,700,342.09
Servicios de promoción y comercialización	0.00	0.00	0.00	6,149,502.17	0.00	6,149,502.17
Dirección y coordinación	0.00	0.00	0.00	5,550,839.92	0.00	5,550,839.92
PROGRAMA PRODUCTIVO ALIMENTARIO	186,908,977.00	0.00	9,080,000.00	20,160,000.00	0.00	216,148,977.00
Dirección y Coordinación del Bono Productivo Alimentario	0.00	0.00	0.00	20,160,000.00	0.00	20,160,000.00
Capitalización y Asistencia Técnica en El Alto Coco	747,925.00	0.00	0.00	0.00	0.00	747,925.00
Capitalización y asistencia técnica	186,161,052.00	0.00	9,080,000.00	0.00	0.00	195,241,052.00
SERVICIOS DESARROLLO DE LOS SISTEMAS PRODUCTIVOS AGRÍCOLA, I	0.00	0.00	0.00	13,221,913.22	16,474,755.42	29,696,668.64
Servicios de fomento para el incremento de la productividad, seguridad alimentari	0.00	0.00	0.00	5,197,354.66	0.00	5,197,354.66
Fortalecimiento de Capacidades a los Gobiernos Indígenas y Afrodescendientes	0.00	0.00	0.00	0.00	8,068,690.38	8,068,690.38
Servicios de Fomento a la Producción y Organización Comunitaria	0.00	0.00	0.00	8,024,558.56	8,090,294.57	16,114,853.13
Dirección y Coordinación	0.00	0.00	0.00	0.00	315,770.47	315,770.47
SERVICIOS PARA EL DESARROLLO DE LAS CAPACIDADES TECNOLOGIC.	0.00	0.00	0.00	23,115,076.83	0.00	23,115,076.83
Dirección y Coordinación	0.00	0.00	0.00	2,477,829.68	0.00	2,477,829.68
Servicios para el Fomento de Tecnologías	0.00	0.00	0.00	20,637,247.15	0.00	20,637,247.15
MINISTERIO DE LA MUJER	189,234.02	0.00	0.00	0.00	0.00	189,234.02
ACTIVIDADES CENTRALES	189,234.02	0.00	0.00	0.00	0.00	189,234.02
Servicios Administrativos Financieros	189,234.02	0.00	0.00	0.00	0.00	189,234.02
MINISTERIO DE LA JUVENTUD	226,210.47	0.00	0.00	0.00	0.00	226,210.47
ACTIVIDADES CENTRALES	226,210.47	0.00	0.00	0.00	0.00	226,210.47
Servicios de Administración Financiera	226,210.47	0.00	0.00	0.00	0.00	226,210.47
POLICÍA NACIONAL	174,091,004.28	38,157,873.96	0.00	9,000,000.00	0.00	221,248,878.24
SEGURIDAD CIUDADANA, A TRAVÉS DEL MODELO PREVENTIVO, PROAC	174,091,004.28	38,157,873.96	0.00	9,000,000.00	0.00	221,248,878.24
Seguridad y Educación Vial	0.00	2,837,914.52	0.00	0.00	0.00	2,837,914.52
REEMPLAZO Y EQUIPAMIENTO DEL EDIFICIO DE LA DIRECCIÓN DE SEGUI	2,749,505.92	0.00	0.00	0.00	0.00	2,749,505.92
MEJORAMIENTO A LA INFRAESTRUCTURA FÍSICA DE LAS DELEGACIONES	19,918,000.00	0.00	0.00	0.00	0.00	19,918,000.00
Formación y Capacitación Policial	0.00	0.00	0.00	116,847.21	0.00	116,847.21
Estudio y Formulación de Proyectos	0.00	0.00	0.00	570,398.61	0.00	570,398.61
Vigilancia y Desarrollo Comunitario	0.00	0.00	0.00	236,033.93	0.00	236,033.93
Administración de Recursos Financieros	370,329.25	221,160.00	0.00	0.00	0.00	591,489.25
Atención a Grupos Juveniles y Sociales	0.00	0.00	0.00	151,310.40	0.00	151,310.40
Servicios Policiales y Administrativos	0.00	113,758.40	0.00	0.00	0.00	113,758.40
Fortalecimiento a la Seguridad Nacional	59,581,005.46	0.00	0.00	0.00	0.00	59,581,005.46
Investigación a Delitos de Orden Económico	0.00	0.00	0.00	5,182,427.85	0.00	5,182,427.85
Dirección y Coordinación de Policía Nacional	0.00	368,948.97	0.00	847,881.45	0.00	1,216,830.42

FILTRADO POR :

PARAMETROS ESPECIALES: Mes Inicial (MM)=1 / Mes Final (MM)=12

Cuadro No. 12

PRODUCCION 2015

MINISTERIO DE HACIENDA Y CREDITO PUBLICO

PAGINA: 17 de 17

FECHA: 15/03/2016

HORA: 10:21:53 AM

REPORTE: PRPSIEP131A

SUBSISTEMA : SIEP
 APLICACION : ANEXO CIEF
 ENTIDAD : DGP
 USUARIO : DGP027

PRESUPUESTO EJECUTADO DE PROYECTOS DE INVERSION Y OTROS GASTOS
 DE CAPITAL POR INSTITUCION, PROGRAMA Y FUENTES DE FINANCIAMIENTO

DE: ENERO

A: DICIEMBRE

ENTIDAD/ PROGRAMA / PROYECTO	Recursos del Tesoro	Rentas con Destino Espec.	Rentas del Tesoro/Alivio	Donaciones Externas	Prestamos Externos	Total
POLICIA NACIONAL	174,091,004.28	38,157,873.96	0.00	9,000,000.00	0.00	221,248,878.24
SEGURIDAD CIUDADANA, A TRAVÉS DEL MODELO PREVENTIVO, PROAC						
Atención a la Violencia Intrafamiliar y Sexual	0.00	0.00	0.00	233,761.40	0.00	233,761.40
Logística y Mantenimiento de Equipos y Locales	1,078,060.00	34,616,092.07	0.00	0.00	0.00	35,694,152.07
REEMPLAZO DEL EDIFICIO DIRECCIÓN OPERACIONES ESPECIALES DOE	26,000,000.00	0.00	0.00	0.00	0.00	26,000,000.00
Asistencia Técnica y Registro Operativo de Antecedentes Policiales	0.00	0.00	0.00	808,311.82	0.00	808,311.82
REEMPLAZO Y EQUIPAMIENTO DEL EDIFICIO DE SEGURIDAD PERSONAL,	46,159,685.77	0.00	0.00	0.00	0.00	46,159,685.77
REHABILITACIÓN Y AMPLIACIÓN COMPLEJO POLICIAL TALLERES Y ALMAC	2,982,303.51	0.00	0.00	0.00	0.00	2,982,303.51
REEMPLAZO Y EQUIPAMIENTO DEL EDIFICIO DIRECCIÓN DE AUXILIO JUD	8,395,542.73	0.00	0.00	0.00	0.00	8,395,542.73
Supervisión de la Actuación Policial e Investigación de Denuncia a Funcionarios	0.00	0.00	0.00	598,608.25	0.00	598,608.25
Programa de Seguridad Ciudadana (Fortalecimiento Institucional DGCS) (1590	0.00	0.00	0.00	254,419.08	0.00	254,419.08
CONSTRUCCIÓN Y EQUIPAMIENTO DEL EDIFICIO DE LA DIRECCIÓN DE SE	1,069,018.34	0.00	0.00	0.00	0.00	1,069,018.34
CONSTRUCCIÓN DE LA SUB-DELEGACIÓN POLICIAL BÁSICA ESPECIAL CI	3,080,553.30	0.00	0.00	0.00	0.00	3,080,553.30
REHABILITACIÓN Y EQUIPAMIENTO DEL EDIFICIO DE LA DIRECCIÓN DE IN	2,707,000.00	0.00	0.00	0.00	0.00	2,707,000.00
TOTAL ----->	8,878,106,754.17	140,405,070.28	1,609,831,714.14	1,909,468,122.53	5,097,350,098.45	17,635,161,759.57

FILTRADO POR :

PARAMETROS ESPECIALES: Mes Inicial (MM)=1 / Mes Final (MM)=12

Cuadro No. 13
GOBIERNO CENTRAL
EJECUCION PROGRAMA DE INVERSION PUBLICA 2015
ENERO - DICIEMBRE
(Córdobas)

INSTITUCION / PROYECTO / FUENTE	PRESUPUESTO ACTUALIZADO	DEVENGADO ACUMULADO	SALDO ANUAL	% EJECUCION
ASAMBLEA NACIONAL	5,200,000.00	5,198,776.66	1,223.34	99.98
RENTAS DEL TESORO	5,200,000.00	5,198,776.66	1,223.34	99.98
REMODELACIÓN DE LA RECEPCIÓN PRINCIPAL DEL EDIFICIO BENJAMÍN ZELEDÓN DE LA ASAMBLEA NACIONAL	5,200,000.00	5,198,776.66	1,223.34	99.98
RENTAS DEL TESORO	5,200,000.00	5,198,776.66	1,223.34	99.98
CORTE SUPREMA DE JUSTICIA	122,500,000.00	122,500,000.00	0.00	100.00
RENTAS DEL TESORO	122,500,000.00	122,500,000.00	0.00	100.00
CONSTRUCCIÓN DEL COMPLEJO JUDICIAL DE RIVAS	72,500,000.00	72,500,000.00	0.00	100.00
RENTAS DEL TESORO	72,500,000.00	72,500,000.00	0.00	100.00
CONSTRUCCIÓN DEL COMPLEJO JUDICIAL DE CHINANDEGA	50,000,000.00	50,000,000.00	0.00	100.00
RENTAS DEL TESORO	50,000,000.00	50,000,000.00	0.00	100.00
MINISTERIO DE GOBERNACIÓN	238,471,000.00	238,469,294.80	1,705.20	100.00
RENTAS DEL TESORO	238,471,000.00	238,469,294.80	1,705.20	100.00
REHABILITACIÓN DEL EDIFICIO SEDE DEL MINISTERIO DE GOBERNACIÓN	2,000,000.00	2,000,000.00	0.00	100.00
RENTAS DEL TESORO	2,000,000.00	2,000,000.00	0.00	100.00
REEMPLAZO Y AMPLIACIÓN DE LOS SISTEMAS DE SEGURIDAD EN EL CENTRO PENITENCIARIO DE TIPITAPA	32,175,622.90	32,175,617.25	5.65	100.00
RENTAS DEL TESORO	32,175,622.90	32,175,617.25	5.65	100.00
MEJORAMIENTO Y AMPLIACIÓN DE LOS SISTEMAS HIDROSANITARIOS EN CENTROS PENITENCIARIOS A NIVEL NACIONAL	38,916,178.75	38,916,178.34	0.41	100.00
RENTAS DEL TESORO	38,916,178.75	38,916,178.34	0.41	100.00
CONSTRUCCIÓN Y EQUIPAMIENTO DEL CENTRO PENITENCIARIO DE BLUEFIELDS	69,291,158.90	69,291,157.99	0.91	100.00
RENTAS DEL TESORO	69,291,158.90	69,291,157.99	0.91	100.00
REHABILITACIÓN Y AMPLIACIÓN DE LOS CENTROS PENITENCIARIOS DEL PAÍS	38,892,408.89	38,891,829.41	579.48	100.00
RENTAS DEL TESORO	38,892,408.89	38,891,829.41	579.48	100.00
MEJORAMIENTO Y AMPLIACIÓN DEL SISTEMA HIDROSANITARIO EN EL CENTRO PENITENCIARIO DE GRANADA	7,000,000.00	7,000,000.00	0.00	100.00
RENTAS DEL TESORO	7,000,000.00	7,000,000.00	0.00	100.00
MEJORAMIENTO Y AMPLIACIÓN DEL SISTEMA HIDROSANITARIO EN EL CENTRO PENITENCIARIO DE JUIGALPA	7,000,000.00	7,000,000.00	0.00	100.00
RENTAS DEL TESORO	7,000,000.00	7,000,000.00	0.00	100.00
AMPLIACIÓN DE LA CAPACIDAD DE ALBERGUE DE LOS ESTABLECIMIENTOS PENITENCIARIOS A NIVEL NACIONAL	10,000,000.00	10,000,000.00	0.00	100.00
RENTAS DEL TESORO	10,000,000.00	10,000,000.00	0.00	100.00
MEJORAMIENTO DE LOS SISTEMAS DE INFORMACIÓN DE LA DIRECCIÓN GENERAL DE MIGRACIÓN Y EXTRANJERÍA	24,407,914.00	24,406,805.99	1,108.01	100.00
RENTAS DEL TESORO	24,407,914.00	24,406,805.99	1,108.01	100.00
CONSTRUCCIÓN Y EQUIPAMIENTO DE OFICINAS DE LA DGME DEL PUESTO FRONTERIZO EL NARANJO - OSTIONAL EN RIVAS	742,086.00	742,086.00	0.00	100.00
RENTAS DEL TESORO	742,086.00	742,086.00	0.00	100.00
MEJORAMIENTO DE LOS SISTEMAS DE COMUNICACIÓN E INFORMACIÓN DE LA DIRECCIÓN GENERAL DE BOMBEROS DE NICARAGUA	5,915,712.50	5,915,701.76	10.74	100.00
RENTAS DEL TESORO	5,915,712.50	5,915,701.76	10.74	100.00
REEMPLAZO Y AMPLIACIÓN DE LA ESTACIÓN DE BOMBEROS DE BLUEFIELDS	855,287.50	855,287.50	0.00	100.00
RENTAS DEL TESORO	855,287.50	855,287.50	0.00	100.00
CONSTRUCCIÓN DE LA ACADEMIA NACIONAL DE BOMBEROS DE MANAGUA	1,274,630.56	1,274,630.56	0.00	100.00
RENTAS DEL TESORO	1,274,630.56	1,274,630.56	0.00	100.00
MINISTERIO DE DEFENSA	783,016,861.30	776,632,556.47	6,384,304.83	99.18

Cuadro No. 13
GOBIERNO CENTRAL
EJECUCION PROGRAMA DE INVERSION PUBLICA 2015
ENERO - DICIEMBRE
(Córdobas)

INSTITUCION / PROYECTO / FUENTE	PRESUPUESTO ACTUALIZADO	DEVENGADO ACUMULADO	SALDO ANUAL	% EJECUCION
MINISTERIO DE DEFENSA				
RENTAS DEL TESORO	9,980,897.00	9,980,897.00	0.00	100.00
RENTAS DEL TESORO / ALIVIO BID	130,000,000.00	130,000,000.00	0.00	100.00
PRÉSTAMOS EXTERNOS	619,841,813.01	613,457,605.98	6,384,207.03	98.97
DONACIONES EXTERNAS	23,194,151.29	23,194,053.49	97.80	100.00
REEMPLAZO DEL HOSPITAL MILITAR ALEJANDRO DÁVILA BOLAÑOS	783,016,861.30	776,632,556.47	6,384,304.83	99.18
DONACIONES EXTERNAS	23,194,151.29	23,194,053.49	97.80	100.00
RENTAS DEL TESORO	9,980,897.00	9,980,897.00	0.00	100.00
RENTAS DEL TESORO / ALIVIO BID	130,000,000.00	130,000,000.00	0.00	100.00
PRÉSTAMOS EXTERNOS	619,841,813.01	613,457,605.98	6,384,207.03	98.97
MINISTERIO DE FOMENTO, INDUSTRIA Y COMERCIO	18,658,478.00	18,358,207.50	300,270.50	98.39
RENTAS DEL TESORO	4,183,000.00	4,155,606.29	27,393.71	99.35
PRÉSTAMOS EXTERNOS	14,475,478.00	14,202,601.21	272,876.79	98.11
REEMPLAZO DEL LABORATORIO DE TECNOLOGÍA DE LOS ALIMENTOS (LABAL)	14,475,478.00	14,202,601.21	272,876.79	98.11
PRÉSTAMOS EXTERNOS	14,475,478.00	14,202,601.21	272,876.79	98.11
CONSTRUCCION DE INFRAESTRUCTURA DEL LABORATORIO NACIONAL DE METROLOGÍA (LANAMET)	4,183,000.00	4,155,606.29	27,393.71	99.35
RENTAS DEL TESORO	4,183,000.00	4,155,606.29	27,393.71	99.35
MINISTERIO DE EDUCACIÓN	569,378,614.00	468,084,361.59	101,294,252.41	82.21
RENTAS DEL TESORO	148,500,000.00	124,955,703.21	23,544,296.79	84.15
RENTAS DEL TESORO / ALIVIO BID	191,087,099.00	140,133,448.37	50,953,650.63	73.33
PRÉSTAMOS EXTERNOS	0.00	0.00	0.00	0.00
DONACIONES EXTERNAS	229,791,515.00	202,995,210.01	26,796,304.99	88.34
MEJORAMIENTO DE ESTABLECIMIENTOS ESCOLARES EN PRIMARIA EN LA REGIÓN PACÍFICO - NORTE	3,334,053.00	2,564,656.15	769,396.85	76.92
RENTAS DEL TESORO / ALIVIO BID	3,334,053.00	2,564,656.15	769,396.85	76.92
MEJORAMIENTO DE ESTABLECIMIENTOS ESCOLARES EN PRIMARIA EN LA REGIÓN DE MANAGUA	536,246.00	412,497.15	123,748.85	76.92
RENTAS DEL TESORO / ALIVIO BID	536,246.00	412,497.15	123,748.85	76.92
MEJORAMIENTO DE ESTABLECIMIENTOS ESCOLARES EN PRIMARIA EN LA REGIÓN PACÍFICO - SUR	53,339,874.24	46,488,111.29	6,851,762.95	87.15
RENTAS DEL TESORO	36,106,704.00	31,508,196.88	4,598,507.12	87.26
RENTAS DEL TESORO / ALIVIO BID	17,233,170.24	14,979,914.41	2,253,255.83	86.92
MEJORAMIENTO DE ESTABLECIMIENTOS ESCOLARES EN PRIMARIA EN LA REGIÓN NORTE	22,843,290.51	8,703,292.56	14,139,997.95	38.10
RENTAS DEL TESORO / ALIVIO BID	22,843,290.51	8,703,292.56	14,139,997.95	38.10
MEJORAMIENTO DE ESTABLECIMIENTOS ESCOLARES EN PRIMARIA EN LA REGIÓN NORTE - CENTRO	50,079,307.87	41,441,120.33	8,638,187.54	82.75
DONACIONES EXTERNAS	18,522,667.04	18,349,575.41	173,091.63	99.07
RENTAS DEL TESORO / ALIVIO BID	31,556,640.83	23,091,544.92	8,465,095.91	73.17
MEJORAMIENTO DE ESTABLECIMIENTOS ESCOLARES EN PRIMARIA EN LA REGIÓN DEL CENTRO	23,339,022.74	7,056,801.41	16,282,221.33	30.24
RENTAS DEL TESORO / ALIVIO BID	15,757,220.47	0.00	15,757,220.47	0.00
RENTAS DEL TESORO	524,999.94	0.00	524,999.94	0.00
DONACIONES EXTERNAS	7,056,802.33	7,056,801.41	0.92	100.00
MEJORAMIENTO DE ESTABLECIMIENTOS ESCOLARES EN PRIMARIA EN LA REGIÓN AUTÓNOMA DE LA COSTA CARIBE NORTE	10,325,350.00	6,293,048.22	4,032,301.78	60.95
RENTAS DEL TESORO / ALIVIO BID	10,325,350.00	6,293,048.22	4,032,301.78	60.95
MEJORAMIENTO DE ESTABLECIMIENTOS ESCOLARES EN PRIMARIA EN LA REGIÓN AUTÓNOMA DE LA COSTA CARIBE SUR	3,412,227.00	3,342,104.89	70,122.11	97.94
DONACIONES EXTERNAS	3,412,227.00	3,342,104.89	70,122.11	97.94

Cuadro No. 13
GOBIERNO CENTRAL
EJECUCION PROGRAMA DE INVERSION PUBLICA 2015
ENERO - DICIEMBRE
(Córdoba)

INSTITUCION / PROYECTO / FUENTE	PRESUPUESTO ACTUALIZADO	DEVENGADO ACUMULADO	SALDO ANUAL	% EJECUCION
MINISTERIO DE EDUCACIÓN				
CONSTRUCCIÓN DEL COLEGIO SABANA GRANDE EN MANAGUA	105,180,789.99	86,979,854.55	18,200,935.44	82.70
RENTAS DEL TESORO	105,180,789.99	86,979,854.55	18,200,935.44	82.70
REHABILITACION Y EQUIPAMIENTO DEL INSTITUTO NACIONAL JOSEFA TOLEDO DEL MUNICIPIO DE JUIGALPA	4,026,702.00	4,000,000.00	26,702.00	99.34
DONACIONES EXTERNAS	526,702.00	526,701.52	0.48	100.00
RENTAS DEL TESORO	3,500,000.00	3,473,298.48	26,701.52	99.24
MEJORAMIENTO DE ESTABLECIMIENTOS ESCOLARES EN SECUNDARIA EN LA REGIÓN PACÍFICO - NORTE	0.27	0.00	0.27	0.00
DONACIONES EXTERNAS	0.27	0.00	0.27	0.00
MEJORAMIENTO DE ESTABLECIMIENTOS ESCOLARES EN SECUNDARIA EN LA REGIÓN PACÍFICO - SUR	10,221,101.39	10,221,101.39	0.00	100.00
RENTAS DEL TESORO / ALIVIO BID	10,221,101.39	10,221,101.39	0.00	100.00
MEJORAMIENTO DE ESTABLECIMIENTOS ESCOLARES EN SECUNDARIA EN LA REGIÓN NORTE	12,249,578.23	9,322,978.81	2,926,599.42	76.11
RENTAS DEL TESORO / ALIVIO BID	4,003,592.39	4,003,592.39	0.00	100.00
DONACIONES EXTERNAS	8,245,985.84	5,319,386.42	2,926,599.42	64.51
MEJORAMIENTO DE ESTABLECIMIENTOS ESCOLARES EN SECUNDARIA EN LA REGIÓN NORTE - CENTRO	9,820,179.70	8,720,822.89	1,099,356.81	88.81
DONACIONES EXTERNAS	9,820,179.70	8,720,822.89	1,099,356.81	88.81
MEJORAMIENTO DE ESTABLECIMIENTOS ESCOLARES EN SECUNDARIA EN LA REGIÓN DEL CENTRO	45,532,440.48	41,215,314.40	4,317,126.08	90.52
RENTAS DEL TESORO	108,686.11	108,686.11	0.00	100.00
RENTAS DEL TESORO / ALIVIO BID	944,880.37	944,880.37	0.00	100.00
DONACIONES EXTERNAS	44,478,874.00	40,161,747.92	4,317,126.08	90.29
MEJORAMIENTO DE ESTABLECIMIENTOS ESCOLARES EN SECUNDARIA EN LA REGIÓN AUTÓNOMA DE LA COSTA CARIBE NORTE	89,593,436.29	86,782,570.79	2,810,865.50	96.86
DONACIONES EXTERNAS	89,593,436.29	86,782,570.79	2,810,865.50	96.86
MEJORAMIENTO DE ESTABLECIMIENTOS ESCOLARES EN SECUNDARIA EN LA REGIÓN AUTÓNOMA DE LA COSTA CARIBE SUR	5,680,934.11	3,019,716.47	2,661,217.64	53.16
DONACIONES EXTERNAS	2,661,217.64	0.00	2,661,217.64	0.00
RENTAS DEL TESORO / ALIVIO BID	1,224,745.80	1,224,745.80	0.00	100.00
RENTAS DEL TESORO	1,794,970.67	1,794,970.67	0.00	100.00
MEJORAMIENTO Y EQUIPAMIENTO DEL INSTITUTO NACIONAL ELVIS DÍAZ ROMERO DEL MUNICIPIO DE MANAGUA	4,327,067.85	3,482,104.19	844,963.66	80.47
RENTAS DEL TESORO / ALIVIO BID	843,962.78	0.00	843,962.78	0.00
DONACIONES EXTERNAS	3,483,105.07	3,482,104.19	1,000.88	99.97
MEJORAMIENTO Y EQUIPAMIENTO DEL COLEGIO EXPERIMENTAL MÉXICO DEL MUNICIPIO DE MANAGUA	12,603,562.83	12,410,410.03	193,152.80	98.47
DONACIONES EXTERNAS	10,627,720.06	10,627,720.03	0.03	100.00
RENTAS DEL TESORO	893,296.00	700,143.23	193,152.77	78.38
RENTAS DEL TESORO / ALIVIO BID	1,082,546.77	1,082,546.77	0.00	100.00
MEJORAMIENTO Y EQUIPAMIENTO DEL COLEGIO PÚBLICO SAN SEBASTIÁN EN MANAGUA	19,868,659.45	19,314,772.73	553,886.72	97.21
RENTAS DEL TESORO / ALIVIO BID	6,315,983.45	6,125,858.00	190,125.45	96.99
DONACIONES EXTERNAS	13,552,676.00	13,188,914.73	363,761.27	97.32
MEJORAMIENTO Y EQUIPAMIENTO DE AMBIENTES COMPLEMENTARIOS EN INSTITUTOS A NIVEL NACIONAL	63,154,868.29	60,876,323.53	2,278,544.76	96.39
RENTAS DEL TESORO / ALIVIO BID	62,764,315.00	60,485,770.24	2,278,544.76	96.37
RENTAS DEL TESORO	390,553.29	390,553.29	0.00	100.00
REHABILITACIÓN, AMPLIACIÓN Y EQUIPAMIENTO DEL INSTITUTO NACIONAL JUAN JOSÉ RODRÍGUEZ EN JINOTEPE	2,158,700.00	0.00	2,158,700.00	0.00
DONACIONES EXTERNAS	2,158,700.00	0.00	2,158,700.00	0.00

Cuadro No. 13
GOBIERNO CENTRAL
EJECUCION PROGRAMA DE INVERSION PUBLICA 2015
ENERO - DICIEMBRE
(Córdoba)

INSTITUCION / PROYECTO / FUENTE	PRESUPUESTO ACTUALIZADO	DEVENGADO ACUMULADO	SALDO ANUAL	% EJECUCION
MINISTERIO DE EDUCACIÓN				
MEJORAMIENTO Y EQUIPAMIENTO DEL INSTITUTO NACIONAL FRANCISCO LUIS ESPINOZA EN ESTELÍ	984,660.00	0.00	984,660.00	0.00
DONACIONES EXTERNAS	984,660.00	0.00	984,660.00	0.00
MEJORAMIENTO DE AMBIENTES ESCOLARES PARA AULAS TIC MÓVILES A NIVEL NACIONAL	2,100,000.00	0.00	2,100,000.00	0.00
RENTAS DEL TESORO / ALIVIO BID	2,100,000.00	0.00	2,100,000.00	0.00
MEJORAMIENTO DE ESTABLECIMIENTOS ESCOLARES EN PREESCOLAR EN LA REGIÓN PACÍFICO - NORTE	0.86	0.00	0.86	0.00
DONACIONES EXTERNAS	0.86	0.00	0.86	0.00
MEJORAMIENTO DE ESTABLECIMIENTOS ESCOLARES EN PREESCOLAR EN LA REGIÓN NORTE	3,890,586.90	3,890,586.74	0.16	100.00
DONACIONES EXTERNAS	3,890,586.90	3,890,586.74	0.16	100.00
MEJORAMIENTO DE ESTABLECIMIENTOS ESCOLARES EN PREESCOLAR EN LA REGIÓN NORTE - CENTRO	2,641,973.00	1,546,173.07	1,095,799.93	58.52
DONACIONES EXTERNAS	2,641,973.00	1,546,173.07	1,095,799.93	58.52
MEJORAMIENTO DE ESTABLECIMIENTOS ESCOLARES EN PREESCOLAR EN LA REGIÓN DEL CENTRO	5,890,365.00	0.00	5,890,365.00	0.00
DONACIONES EXTERNAS	5,890,365.00	0.00	5,890,365.00	0.00
MEJORAMIENTO DE ESTABLECIMIENTOS ESCOLARES EN PREESCOLAR EN LA REGIÓN AUTÓNOMA DE LA COSTA CARIBE NORTE	2,243,636.00	0.00	2,243,636.00	0.00
DONACIONES EXTERNAS	2,243,636.00	0.00	2,243,636.00	0.00
MINISTERIO AGROPECUARIO	68,815,105.14	65,827,032.34	2,988,072.80	95.66
PRÉSTAMOS EXTERNOS	68,815,105.14	65,827,032.34	2,988,072.80	95.66
MEJORAMIENTO Y AMPLIACIÓN DE EDIFICIOS CENTRALES MAG EN MANAGUA	4,294,290.00	1,762,234.97	2,532,055.03	41.04
PRÉSTAMOS EXTERNOS	4,294,290.00	1,762,234.97	2,532,055.03	41.04
MEJORAMIENTO Y AMPLIACION DE OFICINAS TECNICAS DE INNOVACION TECNOLOGICA A NIVEL CENTRAL	2,342,370.00	2,342,369.99	0.01	100.00
PRÉSTAMOS EXTERNOS	2,342,370.00	2,342,369.99	0.01	100.00
MEJORAMIENTO Y AMPLIACION DEL CENTRO DE DESARROLLO TECNOLOGICO EN CENTRO NORTE Y LAS SEGOVIAS	3,488,288.26	3,488,287.51	0.75	100.00
PRÉSTAMOS EXTERNOS	3,488,288.26	3,488,287.51	0.75	100.00
REEMPLAZO DE LAS OFICINAS DEL INTA A NIVEL CENTRAL EN MANAGUA	33,927,918.88	33,927,918.88	0.00	100.00
PRÉSTAMOS EXTERNOS	33,927,918.88	33,927,918.88	0.00	100.00
REEMPLAZO DEL CENTRO DE DESARROLLO TECNOLÓGICO EN LA COMUNIDAD EL RECREO EN EL RAMA	911,600.00	455,582.99	456,017.01	49.98
PRÉSTAMOS EXTERNOS	911,600.00	455,582.99	456,017.01	49.98
REEMPLAZO DEL CENTRO DE DESARROLLO TECNOLÓGICO SAN ISIDRO	23,850,638.00	23,850,638.00	0.00	100.00
PRÉSTAMOS EXTERNOS	23,850,638.00	23,850,638.00	0.00	100.00
MINISTERIO DE TRANSPORTE E INFRAESTRUCTURA	4,469,765,245.47	4,455,288,705.46	14,476,540.01	99.68
RENTAS DEL TESORO	1,092,893,560.00	1,090,196,720.11	2,696,839.89	99.75
RENTAS DEL TESORO / ALIVIO BID	391,660,440.00	391,096,099.70	564,340.30	99.86
PRÉSTAMOS EXTERNOS	2,236,067,021.26	2,230,944,701.80	5,122,319.46	99.77
DONACIONES EXTERNAS	749,144,224.21	743,051,183.85	6,093,040.36	99.19
CONSTRUCCIÓN Y EQUIPAMIENTO DEL AUDITORIO DEL MINISTERIO DE TRANSPORTE E INFRAESTRUCTURA EN MANAGUA	21,531,812.00	21,531,812.00	0.00	100.00
PRÉSTAMOS EXTERNOS	20,912,000.00	20,912,000.00	0.00	100.00
RENTAS DEL TESORO	619,812.00	619,812.00	0.00	100.00
REHABILITACIÓN DE ESPIGÓN ROCOSO Y DIQUE DE ARENA EN EL PUERTO DE CORINTO	20,000,000.00	20,000,000.00	0.00	100.00
RENTAS DEL TESORO	20,000,000.00	20,000,000.00	0.00	100.00

Cuadro No. 13
GOBIERNO CENTRAL
EJECUCION PROGRAMA DE INVERSION PUBLICA 2015
ENERO - DICIEMBRE
(Córdoba)

INSTITUCION / PROYECTO / FUENTE	PRESUPUESTO ACTUALIZADO	DEVENGADO ACUMULADO	SALDO ANUAL	% EJECUCION
MINISTERIO DE TRANSPORTE E INFRAESTRUCTURA				
MEJORAMIENTO DEL CAMINO SANTA ROSA - COMALAPA - CAMOAPA	46,814,245.00	46,814,244.98	0.02	100.00
PRÉSTAMOS EXTERNOS	37,199,507.00	37,199,506.98	0.02	100.00
RENTAS DEL TESORO	9,614,738.00	9,614,738.00	0.00	100.00
MEJORAMIENTO PUNTUAL SOBRE LA CARRETERA RÍO BLANCO - SIUNA - PUEBLO BANACRUZ	28,704,939.00	28,704,937.72	1.28	100.00
RENTAS DEL TESORO	631,884.00	631,883.50	0.50	100.00
PRÉSTAMOS EXTERNOS	28,073,055.00	28,073,054.22	0.78	100.00
ADOQUINADO DE CAMINOS	38,395,916.00	38,395,912.40	3.60	100.00
DONACIONES EXTERNAS	28,898,414.00	28,898,410.82	3.18	100.00
RENTAS DEL TESORO	9,497,502.00	9,497,501.58	0.42	100.00
MEJORAMIENTO DE LA CARRETERA SAN SEBASTIÁN DE YALÍ - CONDEGA	69,394,592.00	69,394,591.68	0.32	100.00
RENTAS DEL TESORO	699,496.00	699,495.96	0.04	100.00
PRÉSTAMOS EXTERNOS	68,695,096.00	68,695,095.72	0.28	100.00
MEJORAMIENTO DE LA CARRETERA LA SIRENA -EMPALME EL REGADIO	732,430.00	732,429.14	0.86	100.00
RENTAS DEL TESORO	101,935.00	101,934.70	0.30	100.00
PRÉSTAMOS EXTERNOS	630,495.00	630,494.44	0.56	100.00
MEJORAMIENTO DEL TRAMO DE CARRETERA EL ARRAYÁN - CIUDAD ANTIGUA	10,477,643.00	10,477,641.05	1.95	100.00
RENTAS DEL TESORO	2,438,014.00	2,438,012.85	1.15	100.00
PRÉSTAMOS EXTERNOS	8,039,629.00	8,039,628.20	0.80	100.00
MEJORAMIENTO DE LA CARPETA DE RODAMIENTO DE LA CIRCUNVALACIÓN DE LEÓN	8,564,568.00	8,564,548.49	19.51	100.00
PRÉSTAMOS EXTERNOS	8,215,853.00	8,215,852.83	0.17	100.00
RENTAS DEL TESORO	348,715.00	348,695.66	19.34	99.99
MEJORAMIENTO DEL CAMINO LEÓN - LA CEIBA	433,016.00	433,015.58	0.42	100.00
RENTAS DEL TESORO	433,016.00	433,015.58	0.42	100.00
MEJORAMIENTO DE LA CARRETERA SAN RAFAEL DEL NORTE - SAN SEBASTIÁN DE YALÍ - LA RICA	1,827,321.00	1,827,320.19	0.81	100.00
PRÉSTAMOS EXTERNOS	1,573,037.00	1,573,036.92	0.08	100.00
RENTAS DEL TESORO	254,284.00	254,283.27	0.73	100.00
MEJORAMIENTO DEL TRAMO DE CARRETERA PUERTAS VIEJAS - ESQUIPULAS	2,189,457.00	2,189,455.66	1.34	100.00
RENTAS DEL TESORO	388,229.00	388,228.35	0.65	100.00
PRÉSTAMOS EXTERNOS	1,801,228.00	1,801,227.31	0.69	100.00
MEJORAMIENTO DEL TRAMO DE CAMINO SAN LUCAS - LAS SABANAS	18,157,556.00	18,157,379.34	176.66	100.00
RENTAS DEL TESORO	2,526,102.00	2,526,100.66	1.34	100.00
PRÉSTAMOS EXTERNOS	15,631,454.00	15,631,278.68	175.32	100.00
MEJORAMIENTO DEL CAMINO EMPALME MINA EL LIMÓN - MINA EL LIMÓN	10,980,642.00	10,980,641.97	0.03	100.00
RENTAS DEL TESORO	6,221,795.00	6,221,794.97	0.03	100.00
PRÉSTAMOS EXTERNOS	4,758,847.00	4,758,847.00	0.00	100.00
MEJORAMIENTO DEL CAMINO RURAL ENTRE NACIONES UNIDAS - BLUEFIELDS	204,216,544.18	203,588,023.11	628,521.07	99.69
DONACIONES EXTERNAS	147,925,968.18	147,925,966.82	1.36	100.00
PRÉSTAMOS EXTERNOS	50,000.00	0.00	50,000.00	0.00
RENTAS DEL TESORO	56,240,576.00	55,662,056.29	578,519.71	98.97
MEJORAMIENTO DEL CAMINO TOLA - EMPALME EL COYOL - ENTRADA EL GUACALITO	12,855,150.00	12,855,149.23	0.77	100.00
RENTAS DEL TESORO	12,855,150.00	12,855,149.23	0.77	100.00
MEJORAMIENTO DE LA CARRETERA MALPAISILLO - VILLA 15 DE JULIO	475,057,947.99	475,003,947.99	54,000.00	99.99
RENTAS DEL TESORO	7,694,014.00	7,640,014.00	54,000.00	99.30
PRÉSTAMOS EXTERNOS	467,363,933.99	467,363,933.99	0.00	100.00

Cuadro No. 13
GOBIERNO CENTRAL
EJECUCION PROGRAMA DE INVERSION PUBLICA 2015
ENERO - DICIEMBRE
(Córdoba)

INSTITUCION / PROYECTO / FUENTE	PRESUPUESTO ACTUALIZADO	DEVENGADO ACUMULADO	SALDO ANUAL	% EJECUCION
MINISTERIO DE TRANSPORTE E INFRAESTRUCTURA				
MEJORAMIENTO DE LA CARRETERA MIRALAGOS - CUYALÍ	16,954,796.00	16,954,794.80	1.20	100.00
RENTAS DEL TESORO	5,965,450.00	5,965,448.80	1.20	100.00
PRÉSTAMOS EXTERNOS	10,989,346.00	10,989,346.00	0.00	100.00
MEJORAMIENTO DE LA CARRETERA LA PAZ CENTRO - MALPAISILLO	271,878,926.00	271,878,915.29	10.71	100.00
PRÉSTAMOS EXTERNOS	261,788,220.00	261,788,210.52	9.48	100.00
RENTAS DEL TESORO	10,090,706.00	10,090,704.77	1.23	100.00
FORTALECIMIENTO DE CAPACIDADES PARA ADAPTACIÓN AL CAMBIO CLIMÁTICO	13,979,791.00	13,979,790.62	0.38	100.00
DONACIONES EXTERNAS	13,979,791.00	13,979,790.62	0.38	100.00
MEJORAMIENTO DEL CAMINO EMPALME LA MORA - LAS CARPAS EN EL DEPARTAMENTO DE MATAGALPA	94,832,178.13	90,524,415.75	4,307,762.38	95.46
RENTAS DEL TESORO	20,169,724.00	20,169,724.00	0.00	100.00
PRÉSTAMOS EXTERNOS	24,947,081.00	21,863,844.11	3,083,236.89	87.64
DONACIONES EXTERNAS	49,715,373.13	48,490,847.64	1,224,525.49	97.54
CONSTRUCCIÓN DE INFRAESTRUCTURA VIAL PARA LA REDUCCIÓN DE LA VULNERABILIDAD AL CAMBIO CLIMÁTICO SOBRE LA RUTA CHINANDEGA - GUASAULE	1,923,651.00	1,823,650.12	100,000.88	94.80
PRÉSTAMOS EXTERNOS	1,619,709.00	1,519,708.43	100,000.57	93.83
RENTAS DEL TESORO	303,942.00	303,941.69	0.31	100.00
MEJORA DE LA SEGURIDAD VIAL DE LA CARRETERA CATARINA - EMPALME GUANACASTE	4,509,280.00	4,509,239.82	40.18	100.00
RENTAS DEL TESORO	68,330.00	68,321.82	8.18	99.99
PRÉSTAMOS EXTERNOS	4,440,950.00	4,440,918.00	32.00	100.00
MEJORAMIENTO DE ESTACIONES DE PESAJE EN LOS PUESTOS DE LAS MANOS, LOS CEDROS Y MATEARE	10,320,914.00	10,081,697.43	239,216.57	97.68
PRÉSTAMOS EXTERNOS	9,676,704.00	9,501,265.35	175,438.65	98.19
RENTAS DEL TESORO	644,210.00	580,432.08	63,777.92	90.10
MEJORAMIENTO DEL TRAMO DE CARRETERA EMPALME NEJAPA - SANTA RITA - EMPALME PUERTO SANDINO	311,326,517.00	311,305,521.00	20,996.00	99.99
RENTAS DEL TESORO	57,488,130.00	57,488,126.09	3.91	100.00
PRÉSTAMOS EXTERNOS	253,838,387.00	253,817,394.91	20,992.09	99.99
MEJORAMIENTO DEL CAMINO LAS CRUCES - QUILALÍ EN NUEVA SEGOVIA	35,907,300.00	35,907,299.22	0.78	100.00
RENTAS DEL TESORO	27,751,138.00	27,751,137.61	0.39	100.00
PRÉSTAMOS EXTERNOS	8,156,162.00	8,156,161.61	0.39	100.00
MEJORAMIENTO DEL CAMINO LAS SABANAS - SAN JOSÉ DE CUSMAPA EN MADRIZ	71,608,521.00	70,708,882.76	899,638.24	98.74
PRÉSTAMOS EXTERNOS	69,842,092.00	68,954,983.49	887,108.51	98.73
RENTAS DEL TESORO	1,766,429.00	1,753,899.27	12,529.73	99.29
MEJORAMIENTO DE LA CARRETERA SANTO DOMINGO - LOS CHINAMOS	72,690,317.00	72,686,752.40	3,564.60	100.00
PRÉSTAMOS EXTERNOS	71,256,954.00	71,256,613.50	340.50	100.00
RENTAS DEL TESORO	1,433,363.00	1,430,138.90	3,224.10	99.78
MEJORAMIENTO DEL CAMINO SUSUCAYÁN - LAS VUELTAS EN NUEVA SEGOVIA	88,388,398.00	88,388,397.07	0.93	100.00
RENTAS DEL TESORO	8,365,156.00	8,365,156.00	0.00	100.00
PRÉSTAMOS EXTERNOS	80,023,242.00	80,023,241.07	0.93	100.00
MEJORAMIENTO DE LA CARRETERA ESQUIPULAS - MUY MUY	136,292,782.00	136,292,764.79	17.21	100.00
RENTAS DEL TESORO	1,407,023.00	1,407,005.79	17.21	100.00
PRÉSTAMOS EXTERNOS	134,885,759.00	134,885,759.00	0.00	100.00
MEJORAMIENTO DEL CAMINO EMPALME EL PORTILLO - EL CUÁ	59,959,572.74	59,959,571.22	1.52	100.00
DONACIONES EXTERNAS	52,455,733.74	52,455,732.79	0.95	100.00
RENTAS DEL TESORO	7,503,839.00	7,503,838.43	0.57	100.00

Cuadro No. 13
GOBIERNO CENTRAL
EJECUCION PROGRAMA DE INVERSION PUBLICA 2015
ENERO - DICIEMBRE
(Córdoba)

INSTITUCION / PROYECTO / FUENTE	PRESUPUESTO ACTUALIZADO	DEVENGADO ACUMULADO	SALDO ANUAL	% EJECUCION
MINISTERIO DE TRANSPORTE E INFRAESTRUCTURA				
MEJORAMIENTO DEL CAMINO EL CUÁ - SAN JOSÉ DE BOCAY	282,602,513.38	282,602,511.45	1.93	100.00
PRÉSTAMOS EXTERNOS	72,073,198.00	72,073,197.12	0.88	100.00
DONACIONES EXTERNAS	171,416,558.38	171,416,558.10	0.28	100.00
RENTAS DEL TESORO	38,112,757.00	38,112,757.00	0.00	100.00
RENTAS DEL TESORO / ALIVIO BID	1,000,000.00	999,999.23	0.77	100.00
MEJORAMIENTO DEL CAMINO SANTA LUCÍA - BOACO	43,542,892.04	43,542,891.82	0.22	100.00
DONACIONES EXTERNAS	37,426,651.04	37,426,651.04	0.00	100.00
RENTAS DEL TESORO	6,116,241.00	6,116,240.78	0.22	100.00
MEJORAMIENTO DEL CAMINO EMPALME ESQUIPULAS - EMPALME SAN DIONISIO	150,554,810.74	146,538,303.06	4,016,507.68	97.33
RENTAS DEL TESORO	24,017,515.00	24,017,514.47	0.53	100.00
DONACIONES EXTERNAS	126,537,295.74	122,520,788.59	4,016,507.15	96.83
CONSTRUCCIÓN DE OBRAS DE SEGURIDAD VIAL EN LAS CARRETERAS DE NICARAGUA	10,200,000.00	9,999,999.68	200,000.32	98.04
PRÉSTAMOS EXTERNOS	150,000.00	0.00	150,000.00	0.00
RENTAS DEL TESORO	10,050,000.00	9,999,999.68	50,000.32	99.50
MEJORAMIENTO DEL TRAMO DE CARRETERA ROTONDA JEAN PAUL GENIE - ROTONDA TICUANTEPE	22,357,965.00	22,357,965.00	0.00	100.00
RENTAS DEL TESORO	22,357,965.00	22,357,965.00	0.00	100.00
CONSTRUCCIÓN DE PUENTE EL TAMARINDO EN EL MUNICIPIO DE EL JICARAL	11,851,144.00	11,851,143.86	0.14	100.00
RENTAS DEL TESORO	11,851,144.00	11,851,143.86	0.14	100.00
MEJORAMIENTO DE LA CARRETERA LA GARITA - EMPALME DE TIPITAPA	1,302,097.00	1,302,093.00	4.00	100.00
RENTAS DEL TESORO	217,020.00	217,016.00	4.00	100.00
PRÉSTAMOS EXTERNOS	1,085,077.00	1,085,077.00	0.00	100.00
MEJORAMIENTO DEL CAMINO LA CALIFORNIA - SAN DIEGO EN EL MUNICIPIO DE VILLA EL CARMEN	11,227,988.00	11,227,987.31	0.69	100.00
RENTAS DEL TESORO	11,227,988.00	11,227,987.31	0.69	100.00
MEJORAMIENTO DE LA CARRETERA ZONA FRANCA - SABANA GRANDE - PROINCO - TIP TOP	4,062,169.00	4,062,168.00	1.00	100.00
PRÉSTAMOS EXTERNOS	3,430,628.00	3,430,627.00	1.00	100.00
RENTAS DEL TESORO	631,541.00	631,541.00	0.00	100.00
CONSTRUCCIÓN DE LA CARRETERA TICUANTEPE - SANTO DOMINGO - SAN JUDAS	5,454,171.00	5,454,170.30	0.70	100.00
PRÉSTAMOS EXTERNOS	4,545,142.00	4,545,141.92	0.08	100.00
RENTAS DEL TESORO	909,029.00	909,028.38	0.62	100.00
CONSTRUCCIÓN DE LA CARRETERA LA PROVIDENCIA - MONKEY POINT	2,641,437.00	2,641,436.79	0.21	100.00
RENTAS DEL TESORO	2,641,437.00	2,641,436.79	0.21	100.00
MEJORAMIENTO DEL CAMINO MALACATOYA - EL PAPAYAL EN LOS MUNICIPIOS DE SAN LORENZO Y GRANADA	879,264.00	879,264.00	0.00	100.00
RENTAS DEL TESORO	879,264.00	879,264.00	0.00	100.00
MEJORAMIENTO DEL CAMINO SAN JUAN DE RÍO COCO - LAS CRUCES	163,481,085.27	163,481,085.27	0.00	100.00
RENTAS DEL TESORO	700,000.00	700,000.00	0.00	100.00
PRÉSTAMOS EXTERNOS	162,781,085.27	162,781,085.27	0.00	100.00
MEJORAMIENTO DE LA CARRETERA RANCHO ROJO - LA CALAMIDAD	50,000.00	0.00	50,000.00	0.00
PRÉSTAMOS EXTERNOS	50,000.00	0.00	50,000.00	0.00
MEJORAMIENTO DE LA CARRETERA MULULUKÚ - SIUNA	50,000.00	0.00	50,000.00	0.00
PRÉSTAMOS EXTERNOS	50,000.00	0.00	50,000.00	0.00
MEJORAMIENTO DE LA CARRETERA EMPALME CERRO VERDE - EMPALME EL PORTILLO	50,000.00	0.00	50,000.00	0.00
PRÉSTAMOS EXTERNOS	50,000.00	0.00	50,000.00	0.00

Cuadro No. 13
GOBIERNO CENTRAL
EJECUCION PROGRAMA DE INVERSION PUBLICA 2015
ENERO - DICIEMBRE
(Córdoba)

INSTITUCION / PROYECTO / FUENTE	PRESUPUESTO ACTUALIZADO	DEVENGADO ACUMULADO	SALDO ANUAL	% EJECUCION
MINISTERIO DE TRANSPORTE E INFRAESTRUCTURA				
MEJORAMIENTO DE LA CARRETERA CHINANDEGA - GUASALE	4,173,356.00	4,073,355.07	100,000.93	97.60
RENTAS DEL TESORO	678,893.00	678,892.51	0.49	100.00
PRÉSTAMOS EXTERNOS	3,494,463.00	3,394,462.56	100,000.44	97.14
MEJORAMIENTO DE LA SEGURIDAD VIAL EN PUNTOS CRÍTICOS DE LA RED VIAL NACIONAL PAVIMENTADA	828,385.00	828,336.13	48.87	99.99
RENTAS DEL TESORO	52,060.00	52,056.77	3.23	99.99
PRÉSTAMOS EXTERNOS	776,325.00	776,279.36	45.64	99.99
MEJORAMIENTO DEL CAMINO LA PAZ CENTRO - EMPALME PUERTO SANDINO	1,696,807.00	1,696,806.77	0.23	100.00
RENTAS DEL TESORO	1,696,807.00	1,696,806.77	0.23	100.00
MEJORAMIENTO DE LA CARRETERA LAS PIEDRECITAS (KM 6+830) - MATEARE	2,044,087.00	2,044,086.55	0.45	100.00
RENTAS DEL TESORO	2,044,087.00	2,044,086.55	0.45	100.00
MEJORAMIENTO DEL ACCESO A LA CIUDAD DE CHINANDEGA	50,000.00	0.00	50,000.00	0.00
PRÉSTAMOS EXTERNOS	50,000.00	0.00	50,000.00	0.00
MEJORAMIENTO DEL CAMINO MALACATOYA - VICTORIA DE JULIO	796,556.00	796,555.22	0.78	100.00
RENTAS DEL TESORO	796,556.00	796,555.22	0.78	100.00
CONSTRUCCIÓN DEL PUENTE PASO REAL	125,741,198.21	124,939,197.10	802,001.11	99.36
RENTAS DEL TESORO	5,002,760.00	5,002,759.67	0.33	100.00
DONACIONES EXTERNAS	120,738,438.21	119,936,437.43	802,000.78	99.34
MEJORAMIENTO DE LA CARRETERA RÍO BLANCO - MULUKUKÚ	248,377,109.00	248,264,871.39	112,237.61	99.95
RENTAS DEL TESORO	2,234,325.00	2,176,904.10	57,420.90	97.43
PRÉSTAMOS EXTERNOS	246,142,784.00	246,087,967.29	54,816.71	99.98
MEJORAMIENTO DEL CAMINO LA CALAMIDAD - EMPALME MASIGÜE	50,000.00	0.00	50,000.00	0.00
PRÉSTAMOS EXTERNOS	50,000.00	0.00	50,000.00	0.00
MEJORAMIENTO DEL CAMINO PANTASMA - WIWILÍ	8,414,774.00	8,414,773.77	0.23	100.00
RENTAS DEL TESORO	8,414,774.00	8,414,773.77	0.23	100.00
MEJORAMIENTO DEL CAMINO WASLALA - SIUNA	6,615,869.00	6,615,868.20	0.80	100.00
RENTAS DEL TESORO	6,615,869.00	6,615,868.20	0.80	100.00
MEJORAMIENTO DEL CAMINO LOS CHINAMOS - EL AYOTE	2,873,052.00	2,873,051.05	0.95	100.00
RENTAS DEL TESORO	2,873,052.00	2,873,051.05	0.95	100.00
MEJORAMIENTO DEL CAMINO EMPALME TERRABONA - TERRABONA	50,000.00	0.00	50,000.00	0.00
PRÉSTAMOS EXTERNOS	50,000.00	0.00	50,000.00	0.00
MEJORAMIENTO DEL CAMINO EL RAMA - EMPALME KUKRA HILL - LAGUNA DE PERLAS	50,000.00	0.00	50,000.00	0.00
PRÉSTAMOS EXTERNOS	50,000.00	0.00	50,000.00	0.00
MEJORAMIENTO DE LOS ACCESOS VIALES A LA CIUDAD DE LEÓN	50,000.00	0.00	50,000.00	0.00
PRÉSTAMOS EXTERNOS	50,000.00	0.00	50,000.00	0.00
MEJORAMIENTO DE LA CARRETERA ROSITA- PUERTO CABEZAS EN LA REGION AUTONOMA DE LA COSTA CARIBE NORTE	50,000.00	0.00	50,000.00	0.00
PRÉSTAMOS EXTERNOS	50,000.00	0.00	50,000.00	0.00
MEJORAMIENTO DE LA CARRETERA TIPITAPA- EMPALME SAN BENITO	50,000.00	0.00	50,000.00	0.00
PRÉSTAMOS EXTERNOS	50,000.00	0.00	50,000.00	0.00
CONSTRUCCIÓN PUENTE TELPANECA	80,000,000.00	80,000,000.00	0.00	100.00
RENTAS DEL TESORO	80,000,000.00	80,000,000.00	0.00	100.00
CONSTRUCCIÓN PUENTE SIN SIN	23,100,000.00	23,100,000.00	0.00	100.00
RENTAS DEL TESORO	23,100,000.00	23,100,000.00	0.00	100.00
REVESTIMIENTO DE CARRETERAS	163,518,655.00	162,579,648.23	939,006.77	99.43
RENTAS DEL TESORO	163,518,655.00	162,579,648.23	939,006.77	99.43

Cuadro No. 13
GOBIERNO CENTRAL
EJECUCION PROGRAMA DE INVERSION PUBLICA 2015
ENERO - DICIEMBRE
(Córdobas)

INSTITUCION / PROYECTO / FUENTE	PRESUPUESTO ACTUALIZADO	DEVENGADO ACUMULADO	SALDO ANUAL	% EJECUCION
MINISTERIO DE TRANSPORTE E INFRAESTRUCTURA				
REHABILITACIÓN DE CAMINOS INTERMUNICIPALES	468,641,947.00	467,938,406.15	703,540.85	99.85
RENTAS DEL TESORO	77,981,507.00	77,842,305.68	139,201.32	99.82
RENTAS DEL TESORO / ALIVIO BID	390,660,440.00	390,096,100.47	564,339.53	99.86
DRENAJE DE CARRETERAS	176,886,005.00	176,086,919.69	799,085.31	99.55
RENTAS DEL TESORO	176,886,005.00	176,086,919.69	799,085.31	99.55
MEJORAS EN LA CARRETERA RÍO BLANCO - PUERTO CABEZAS	85,000,000.00	84,999,998.78	1.22	100.00
RENTAS DEL TESORO	85,000,000.00	84,999,998.78	1.22	100.00
MEJORAMIENTO DE LA CARRETERA BOACO - MUY MUY - RÍO BLANCO	150,488,465.00	150,488,349.00	116.00	100.00
PRÉSTAMOS EXTERNOS	146,679,578.00	146,679,462.00	116.00	100.00
RENTAS DEL TESORO	3,808,887.00	3,808,887.00	0.00	100.00
MEJORAMIENTO DEL CAMINO RÍO BLANCO - WANA WANA - UBU NORTE - SAN PEDRO DEL NORTE	48,954,720.00	48,954,720.00	0.00	100.00
RENTAS DEL TESORO	48,954,720.00	48,954,720.00	0.00	100.00
REHABILITACIÓN DEL TRAMO DE CARRETERA MUHAN - RAMA	50,000.79	0.00	50,000.79	0.00
DONACIONES EXTERNAS	50,000.79	0.00	50,000.79	0.00
MINISTERIO DE SALUD	942,094,314.00	875,181,297.48	66,913,016.52	92.90
RENTAS DEL TESORO	27,858,352.00	25,827,815.81	2,030,536.19	92.71
RENTAS DEL TESORO / ALIVIO BID	405,471,648.00	385,779,126.41	19,692,521.59	95.14
PRÉSTAMOS EXTERNOS	468,368,352.00	432,994,058.56	35,374,293.44	92.45
DONACIONES EXTERNAS	40,395,962.00	30,580,296.70	9,815,665.30	75.70
REHABILITACIÓN DEL CENTRO NACIONAL DE DIAGNÓSTICO Y REFERENCIA	35,290,725.00	33,536,958.71	1,753,766.29	95.03
RENTAS DEL TESORO / ALIVIO BID	35,290,725.00	33,536,958.71	1,753,766.29	95.03
REHABILITACIÓN DEL CENTRO DE INSUMOS PARA LA SALUD	2,769,125.00	2,769,122.19	2.81	100.00
RENTAS DEL TESORO	2,769,125.00	2,769,122.19	2.81	100.00
CONSTRUCCIÓN Y EQUIPAMIENTO DEL CENTRO NACIONAL DE CITOLOGÍA EN MANAGUA	7,321,337.00	2,784,813.90	4,536,523.10	38.04
PRÉSTAMOS EXTERNOS	7,321,337.00	2,784,813.90	4,536,523.10	38.04
REEMPLAZO Y EQUIPAMIENTO DE BODEGAS PARA ALMACENAMIENTO DE ARCHIVOS DEL MINSA CENTRAL	3,355,459.00	2,371,508.65	983,950.35	70.68
RENTAS DEL TESORO	3,355,459.00	2,371,508.65	983,950.35	70.68
REHABILITACIÓN DEL COMPLEJO NACIONAL DE SALUD CONCEPCIÓN PALACIOS	1,205,787.00	1,205,787.00	0.00	100.00
RENTAS DEL TESORO	1,205,787.00	1,205,787.00	0.00	100.00
CONSTRUCCIÓN Y EQUIPAMIENTO DE SEDE SILAIS LAS MINAS	9,654,390.00	9,507,743.60	146,646.40	98.48
RENTAS DEL TESORO	9,654,390.00	9,507,743.60	146,646.40	98.48
CONSTRUCCIÓN Y EQUIPAMIENTO DE SEDE SILAIS ZELAYA CENTRAL	2,431,441.00	2,137,910.17	293,530.83	87.93
RENTAS DEL TESORO	2,431,441.00	2,137,910.17	293,530.83	87.93
CONSTRUCCIÓN Y EQUIPAMIENTO DE BODEGA REGIONAL DE INSUMOS MÉDICOS EN SÉBACO	137,000.00	110,000.00	27,000.00	80.29
RENTAS DEL TESORO	110,000.00	110,000.00	0.00	100.00
PRÉSTAMOS EXTERNOS	27,000.00	0.00	27,000.00	0.00
REHABILITACIÓN DE BODEGA DEPARTAMENTAL DE INSUMOS MÉDICOS EN SILAIS RACCS	5,961,000.00	5,409,806.12	551,193.88	90.75
RENTAS DEL TESORO	5,961,000.00	5,409,806.12	551,193.88	90.75
REHABILITACIÓN Y EQUIPAMIENTO DEL LABORATORIO DE ENTOMOLOGÍA DEL SILAIS LEÓN	2,371,150.00	2,315,938.08	55,211.92	97.67
RENTAS DEL TESORO	2,371,150.00	2,315,938.08	55,211.92	97.67
REHABILITACIÓN DE PUESTOS DE SALUD FAMILIAR Y COMUNITARIO	3,032,447.00	2,963,988.64	68,458.36	97.74
PRÉSTAMOS EXTERNOS	3,032,447.00	2,963,988.64	68,458.36	97.74

Cuadro No. 13
GOBIERNO CENTRAL
EJECUCION PROGRAMA DE INVERSION PUBLICA 2015
ENERO - DICIEMBRE
(Córdobas)

INSTITUCION / PROYECTO / FUENTE	PRESUPUESTO ACTUALIZADO	DEVENGADO ACUMULADO	SALDO ANUAL	% EJECUCION
MINISTERIO DE SALUD				
CONSTRUCCIÓN Y EQUIPAMIENTO DE PUESTOS DE SALUD FAMILIAR Y COMUNITARIO	13,811,156.24	11,725,627.34	2,085,528.90	84.90
RENTAS DEL TESORO / ALIVIO BID	13,811,156.24	11,725,627.34	2,085,528.90	84.90
CONSTRUCCIÓN DE CASAS MATERNAS	16,755,271.00	16,459,898.13	295,372.87	98.24
RENTAS DEL TESORO / ALIVIO BID	8,350,000.00	8,102,271.50	247,728.50	97.03
PRÉSTAMOS EXTERNOS	8,405,271.00	8,357,626.63	47,644.37	99.43
EQUIPAMIENTO MÉDICO PARA UNIDADES DE SALUD DE PRIMER NIVEL	89,115,156.00	78,248,676.26	10,866,479.74	87.81
RENTAS DEL TESORO / ALIVIO BID	52,622,295.00	49,107,313.62	3,514,981.38	93.32
PRÉSTAMOS EXTERNOS	36,492,861.00	29,141,362.64	7,351,498.36	79.85
REEMPLAZO Y EQUIPAMIENTO DE HOSPITAL PRIMARIO EN SAN JOSÉ DE BOCAY	78,723,309.33	78,719,608.16	3,701.17	100.00
PRÉSTAMOS EXTERNOS	78,723,309.33	78,719,608.16	3,701.17	100.00
CONSTRUCCIÓN DE CENTRO DE SALUD FAMILIAR EN EL DISTRITO I DE MANAGUA	13,526,356.00	12,753,080.40	773,275.60	94.28
RENTAS DEL TESORO / ALIVIO BID	13,526,356.00	12,753,080.40	773,275.60	94.28
REHABILITACIÓN DEL CENTRO DE SALUD FAMILIAR RÍO BLANCO	108,000.00	54,000.00	54,000.00	50.00
RENTAS DEL TESORO / ALIVIO BID	108,000.00	54,000.00	54,000.00	50.00
REHABILITACIÓN DEL CENTRO DE SALUD FAMILIAR GUILLERMO MATUTE DE JINOTEGA	24,000.00	0.00	24,000.00	0.00
RENTAS DEL TESORO / ALIVIO BID	24,000.00	0.00	24,000.00	0.00
REEMPLAZO DE CENTRO DE SALUD FAMILIAR EN LA CONCORDIA	10,994,460.00	10,822,097.08	172,362.92	98.43
PRÉSTAMOS EXTERNOS	10,994,460.00	10,822,097.08	172,362.92	98.43
CONSTRUCCIÓN DE VIVIENDAS PARA PERSONAL DE SALUD	2,290,452.00	2,231,804.88	58,647.12	97.44
PRÉSTAMOS EXTERNOS	2,290,452.00	2,231,804.88	58,647.12	97.44
CONSTRUCCIÓN Y EQUIPAMIENTO DE HOSPITAL PRIMARIO EN CORN ISLAND	46,983,099.39	46,981,119.16	1,980.23	100.00
PRÉSTAMOS EXTERNOS	46,983,099.39	46,981,119.16	1,980.23	100.00
CONSTRUCCIÓN Y EQUIPAMIENTO DE HOSPITAL PRIMARIO EN EL JÍCARO	32,594,516.23	32,504,065.54	90,450.69	99.72
RENTAS DEL TESORO / ALIVIO BID	565,000.00	500,000.00	65,000.00	88.50
PRÉSTAMOS EXTERNOS	32,029,516.23	32,004,065.54	25,450.69	99.92
MEJORAMIENTO Y EQUIPAMIENTO DE HOSPITAL PRIMARIO EN CIUDAD SANDINO	24,022,300.30	19,638,863.58	4,383,436.72	81.75
RENTAS DEL TESORO / ALIVIO BID	24,022,300.30	19,638,863.58	4,383,436.72	81.75
MEJORAMIENTO Y EQUIPAMIENTO DE HOSPITAL PRIMARIO EN TICUANTEPE	9,355,393.00	8,032,182.81	1,323,210.19	85.86
RENTAS DEL TESORO / ALIVIO BID	9,355,393.00	8,032,182.81	1,323,210.19	85.86
REEMPLAZO Y EQUIPAMIENTO DE CENTRO DE SALUD FAMILIAR EN YALÍ	12,361,201.00	9,751,250.00	2,609,951.00	78.89
PRÉSTAMOS EXTERNOS	12,091,201.00	9,631,250.00	2,459,951.00	79.66
RENTAS DEL TESORO / ALIVIO BID	270,000.00	120,000.00	150,000.00	44.44
CONSTRUCCIÓN DE POZO PARA SUMINISTRAR AGUA POTABLE AL CENTRO DE SALUD FAMILIAR DE AYAPAL, BOCAY	1,069,496.00	923,896.95	145,599.05	86.39
RENTAS DEL TESORO / ALIVIO BID	1,069,496.00	923,896.95	145,599.05	86.39
REHABILITACIÓN DEL TALLER DE ENFERMEDADES DE TRANSMISIÓN VECTORIAL DEL CENTRO DE SALUD FAMILIAR JULIO BUITRAGO, MANAGUA	2,803,496.92	2,803,496.92	0.00	100.00
RENTAS DEL TESORO / ALIVIO BID	2,803,496.92	2,803,496.92	0.00	100.00
MEJORAMIENTO Y EQUIPAMIENTO DE HOSPITAL PRIMARIO EN EL RAMA	28,157,753.00	26,949,609.23	1,208,143.77	95.71
RENTAS DEL TESORO / ALIVIO BID	28,157,753.00	26,949,609.23	1,208,143.77	95.71
MEJORAMIENTO Y EQUIPAMIENTO DE HOSPITAL PRIMARIO EN BONANZA	14,026,105.00	13,501,984.70	524,120.30	96.26
RENTAS DEL TESORO / ALIVIO BID	14,026,105.00	13,501,984.70	524,120.30	96.26
REHABILITACIÓN DEL HOSPITAL PRIMARIO JACINTO HERNÁNDEZ DE NUEVA GUINEA	12,401,370.00	12,401,365.72	4.28	100.00
RENTAS DEL TESORO / ALIVIO BID	12,401,370.00	12,401,365.72	4.28	100.00

Cuadro No. 13
GOBIERNO CENTRAL
EJECUCION PROGRAMA DE INVERSION PUBLICA 2015
ENERO - DICIEMBRE
(Córdobas)

INSTITUCION / PROYECTO / FUENTE	PRESUPUESTO ACTUALIZADO	DEVENGADO ACUMULADO	SALDO ANUAL	% EJECUCION
MINISTERIO DE SALUD				
REHABILITACIÓN Y EQUIPAMIENTO DEL HOSPITAL PRIMARIO HÉROES Y MÁRTIRES DE OMETEPE	4,843,000.00	4,625,272.59	217,727.41	95.50
RENTAS DEL TESORO / ALIVIO BID	4,843,000.00	4,625,272.59	217,727.41	95.50
CONSTRUCCIÓN Y EQUIPAMIENTO DE CENTRO DE SALUD FAMILIAR EN EL MUNICIPIO DE MATAGALPA	500,000.00	0.00	500,000.00	0.00
RENTAS DEL TESORO / ALIVIO BID	500,000.00	0.00	500,000.00	0.00
CONSTRUCCIÓN Y EQUIPAMIENTO DE HOSPITAL PRIMARIO EN SAN MIGUELITO	700,000.00	600,000.00	100,000.00	85.71
RENTAS DEL TESORO / ALIVIO BID	700,000.00	600,000.00	100,000.00	85.71
REHABILITACIÓN DEL HOSPITAL ASUNCIÓN DE JUIGALPA	30,824,304.91	30,568,708.78	255,596.13	99.17
RENTAS DEL TESORO / ALIVIO BID	30,824,304.91	30,568,708.78	255,596.13	99.17
REHABILITACIÓN Y EQUIPAMIENTO DEL HOSPITAL INFANTIL MANUEL DE JESÚS RIVERA, LA MASCOTA	73,992.00	73,991.18	0.82	100.00
DONACIONES EXTERNAS	73,992.00	73,991.18	0.82	100.00
EQUIPAMIENTO MÉDICO PARA UNIDADES DE SALUD DE SEGUNDO NIVEL	75,813,959.00	74,085,764.27	1,728,194.73	97.72
PRÉSTAMOS EXTERNOS	62,629,042.00	61,178,502.49	1,450,539.51	97.68
RENTAS DEL TESORO / ALIVIO BID	13,184,917.00	12,907,261.78	277,655.22	97.89
REHABILITACIÓN DEL HOSPITAL DEPARTAMENTAL ALEMÁN NICARAGUENSE	47,020,500.11	46,998,499.75	22,000.36	99.95
PRÉSTAMOS EXTERNOS	10,398,672.00	10,398,671.64	0.36	100.00
RENTAS DEL TESORO / ALIVIO BID	36,621,828.11	36,599,828.11	22,000.00	99.94
CONSTRUCCIÓN Y EQUIPAMIENTO DEL HOSPITAL DEPARTAMENTAL DE CHINANDEGA	100,000.00	0.00	100,000.00	0.00
PRÉSTAMOS EXTERNOS	100,000.00	0.00	100,000.00	0.00
REHABILITACIÓN DEL HOSPITAL JUAN ANTONIO BRENES DE SOMOTO	23,111,175.93	22,211,188.82	899,987.11	96.11
RENTAS DEL TESORO / ALIVIO BID	23,111,175.93	22,211,188.82	899,987.11	96.11
CONSTRUCCIÓN Y EQUIPAMIENTO DEL HOSPITAL GENERAL DE LA ZONA OCCIDENTAL DE MANAGUA	114,563,823.05	87,318,820.09	27,245,002.96	76.22
DONACIONES EXTERNAS	40,321,970.00	30,506,305.52	9,815,664.48	75.66
PRÉSTAMOS EXTERNOS	74,241,853.05	56,812,514.57	17,429,338.48	76.52
MEJORAMIENTO DEL HOSPITAL CÉSAR AMADOR MOLINA DEL MUNICIPIO DE MATAGALPA	37,327,846.00	36,558,975.22	768,870.78	97.94
PRÉSTAMOS EXTERNOS	37,327,846.00	36,558,975.22	768,870.78	97.94
REHABILITACIÓN DEL HOSPITAL DEPARTAMENTAL VICTORIA MOTTA DE JINOTEGA	36,025,525.00	35,253,198.38	772,326.62	97.86
PRÉSTAMOS EXTERNOS	36,025,525.00	35,253,198.38	772,326.62	97.86
CONSTRUCCIÓN DE BUNKER EN EL CENTRO NACIONAL DE RADIOTERAPIA	27,427,943.00	27,173,840.45	254,102.55	99.07
RENTAS DEL TESORO / ALIVIO BID	27,427,943.00	27,173,840.45	254,102.55	99.07
REHABILITACIÓN DEL HOSPITAL NUEVO AMANECER DE BILWI, RACCN	9,154,460.00	9,154,459.63	0.37	100.00
PRÉSTAMOS EXTERNOS	9,154,460.00	9,154,459.63	0.37	100.00
REHABILITACIÓN DEL HOSPITAL PSICOSOCIAL JOSÉ DOLORES FLETES	8,593,022.00	8,005,166.19	587,855.81	93.16
RENTAS DEL TESORO / ALIVIO BID	8,593,022.00	8,005,166.19	587,855.81	93.16
MEJORAMIENTO Y EQUIPAMIENTO DEL HOSPITAL ESPAÑA DE CHINANDEGA	19,645,959.00	19,491,895.39	154,063.61	99.22
RENTAS DEL TESORO / ALIVIO BID	19,645,959.00	19,491,895.39	154,063.61	99.22
REHABILITACIÓN Y EQUIPAMIENTO DEL HOSPITAL SAN JOSÉ EN DIRIAMBÁ	6,956,104.00	6,928,517.27	27,586.73	99.60
RENTAS DEL TESORO / ALIVIO BID	6,956,104.00	6,928,517.27	27,586.73	99.60
REEMPLAZO Y EQUIPAMIENTO DEL HOSPITAL REGIONAL OSCAR DANILO ROSALES EN LEÓN	100,000.00	0.00	100,000.00	0.00
PRÉSTAMOS EXTERNOS	100,000.00	0.00	100,000.00	0.00

Cuadro No. 13
GOBIERNO CENTRAL
EJECUCION PROGRAMA DE INVERSION PUBLICA 2015
ENERO - DICIEMBRE
(Córdoba)

INSTITUCION / PROYECTO / FUENTE	PRESUPUESTO ACTUALIZADO	DEVENGADO ACUMULADO	SALDO ANUAL	% EJECUCION
MINISTERIO DE SALUD				
REHABILITACIÓN Y EQUIPAMIENTO DEL HOSPITAL GASPAR GARCÍA LAVIANA DE RIVAS	4,785,506.04	4,785,444.99	61.05	100.00
RENTAS DEL TESORO / ALIVIO BID	4,785,506.04	4,785,444.99	61.05	100.00
REEMPLAZO Y EQUIPAMIENTO DEL HOSPITAL ALDO CHAVARRÍA DE MANAGUA	100,000.00	0.00	100,000.00	0.00
RENTAS DEL TESORO / ALIVIO BID	100,000.00	0.00	100,000.00	0.00
MEJORAMIENTO Y EQUIPAMIENTO DEL HOSPITAL LUIS FELIPE MONCADA DE SAN CARLOS	9,133,912.72	9,133,821.73	90.99	100.00
RENTAS DEL TESORO / ALIVIO BID	9,133,912.72	9,133,821.73	90.99	100.00
MEJORAMIENTO Y EQUIPAMIENTO DEL HOSPITAL ERNESTO SEQUEIRA DE BLUEFIELDS	2,640,528.83	2,597,528.83	43,000.00	98.37
RENTAS DEL TESORO / ALIVIO BID	2,640,528.83	2,597,528.83	43,000.00	98.37
MINISTERIO DEL AMBIENTE Y DE LOS RECURSOS NATURALES	46,694,339.85	43,421,979.93	3,272,359.92	92.99
PRÉSTAMOS EXTERNOS	18,773,123.85	18,766,364.00	6,759.85	99.96
DONACIONES EXTERNAS	27,921,216.00	24,655,615.93	3,265,600.07	88.30
CONSTRUCCIÓN DE INFRAESTRUCTURA DE PREVENCIÓN Y MITIGACIÓN DE DESASTRES EN LAS SUBCUENCAS DE RÍO VIEJO Y LAGO APANÁS	43,180,829.85	40,785,732.33	2,395,097.52	94.45
PRÉSTAMOS EXTERNOS	18,773,123.85	18,766,364.00	6,759.85	99.96
DONACIONES EXTERNAS	24,407,706.00	22,019,368.33	2,388,337.67	90.21
CONSTRUCCIÓN DE OBRAS PARA LA REDUCCIÓN DE LA VULNERABILIDAD ANTE EVENTOS CLIMÁTICOS EN LA REGIÓN DE LAS SEGOVIAS	3,513,510.00	2,636,247.60	877,262.40	75.03
DONACIONES EXTERNAS	3,513,510.00	2,636,247.60	877,262.40	75.03
MINISTERIO DE LA FAMILIA, ADOLESCENCIA Y NIÑEZ	25,917,198.00	25,084,038.39	833,159.61	96.79
RENTAS CON DESTINO ESPECÍFICO	7,917,000.00	7,662,786.41	254,213.59	96.79
PRÉSTAMOS EXTERNOS	18,000,198.00	17,421,251.98	578,946.02	96.78
CONSTRUCCIÓN DE CENTROS INFANTILES COMUNITARIOS (CICOS)	17,310,242.00	16,854,479.08	455,762.92	97.37
PRÉSTAMOS EXTERNOS	17,310,242.00	16,854,479.08	455,762.92	97.37
REHABILITACIÓN DE CENTROS INFANTILES COMUNITARIOS URBANOS (CICOS)	689,956.00	566,772.90	123,183.10	82.15
PRÉSTAMOS EXTERNOS	689,956.00	566,772.90	123,183.10	82.15
CONSTRUCCIÓN Y EQUIPAMIENTO DE CENTRO DE DESARROLLO INFANTIL EN CIUDAD BELÉN II	7,917,000.00	7,662,786.41	254,213.59	96.79
RENTAS CON DESTINO ESPECÍFICO	7,917,000.00	7,662,786.41	254,213.59	96.79
MINISTERIO DE ENERGÍA Y MINAS	158,196,478.00	150,836,484.92	7,359,993.08	95.35
RENTAS DEL TESORO / ALIVIO BID	68,422,000.00	65,605,151.96	2,816,848.04	95.88
PRÉSTAMOS EXTERNOS	29,713,040.00	25,170,173.96	4,542,866.04	84.71
DONACIONES EXTERNAS	60,061,438.00	60,061,159.00	279.00	100.00
ELECTRIFICACIÓN DE NICARAGUA (PELNICA)	12,125,745.00	12,125,744.71	0.29	100.00
DONACIONES EXTERNAS	11,411,132.00	11,411,131.92	0.08	100.00
RENTAS DEL TESORO / ALIVIO BID	714,613.00	714,612.79	0.21	100.00
ELECTRIFICACIÓN RURAL	56,533,296.00	55,596,745.04	936,550.96	98.34
RENTAS DEL TESORO / ALIVIO BID	56,533,296.00	55,596,745.04	936,550.96	98.34
DESARROLLO DE LA HIDROELECTRICIDAD A PEQUEÑA ESCALA PARA USOS PRODUCTIVOS EN ZONAS FUERA DE RED	43,819,495.00	43,239,407.74	580,087.26	98.68
DONACIONES EXTERNAS	38,232,874.00	38,232,595.17	278.83	100.00
RENTAS DEL TESORO / ALIVIO BID	5,586,621.00	5,006,812.57	579,808.43	89.62
EXPANSIÓN DE COBERTURA EN ZONAS AISLADAS CON FUENTES RENOVABLES (PNESER-C3)	17,151,799.00	16,810,516.08	341,282.92	98.01
PRÉSTAMOS EXTERNOS	15,673,671.00	15,623,670.41	50,000.59	99.68
RENTAS DEL TESORO / ALIVIO BID	1,478,128.00	1,186,845.67	291,282.33	80.29

Cuadro No. 13
GOBIERNO CENTRAL
EJECUCION PROGRAMA DE INVERSION PUBLICA 2015
ENERO - DICIEMBRE
(Córdoba)

INSTITUCION / PROYECTO / FUENTE	PRESUPUESTO ACTUALIZADO	DEVENGADO ACUMULADO	SALDO ANUAL	% EJECUCION
MINISTERIO DE ENERGÍA Y MINAS				
PREINVERSIÓN Y ESTUDIOS DE PROYECTOS DE GENERACIÓN DE ENERGÍA RENOVABLE (PNESER-C4)	12,300,227.00	11,796,037.73	504,189.27	95.90
RENTAS DEL TESORO / ALIVIO BID	1,882,795.00	1,378,605.82	504,189.18	73.22
DONACIONES EXTERNAS	10,417,432.00	10,417,431.91	0.09	100.00
INSTALACIÓN DE SISTEMAS SOLARES TÉRMICOS EN INSTITUCIONES PÚBLICAS (PNESER-C5)	2,924,062.00	2,415,715.91	508,346.09	82.62
PRÉSTAMOS EXTERNOS	697,515.00	694,185.84	3,329.16	99.52
RENTAS DEL TESORO / ALIVIO BID	2,226,547.00	1,721,530.07	505,016.93	77.32
INSTALACIÓN DE SISTEMA DE REFRIGERACIÓN Y CLIMATIZACIÓN CON ENERGÍA SOLAR EN INSTITUCIONES PÚBLICAS (PNESER-C5)	740,513.00	738,556.80	1,956.20	99.74
PRÉSTAMOS EXTERNOS	740,513.00	738,556.80	1,956.20	99.74
INSTALACIÓN DE SISTEMAS FOTOVOLTAICOS EN ZONAS RURALES DEL SECTOR AGROPECUARIO (PNESER-C5)	12,601,341.00	8,113,760.91	4,487,580.09	64.39
PRÉSTAMOS EXTERNOS	12,601,341.00	8,113,760.91	4,487,580.09	64.39
POLICÍA NACIONAL	115,568,284.00	113,061,609.57	2,506,674.43	97.83
RENTAS DEL TESORO	113,062,919.00	113,061,609.57	1,309.43	100.00
PRÉSTAMOS EXTERNOS	2,505,365.00	0.00	2,505,365.00	0.00
MEJORAMIENTO A LA INFRAESTRUCTURA FÍSICA DE LAS DELEGACIONES DISTRITALES Y COMPLEJOS POLICIALES	19,918,000.00	19,918,000.00	0.00	100.00
RENTAS DEL TESORO	19,918,000.00	19,918,000.00	0.00	100.00
REEMPLAZO Y EQUIPAMIENTO DEL EDIFICIO DIRECCIÓN DE AUXILIO JUDICIAL, MANAGUA	8,395,542.73	8,395,542.73	0.00	100.00
RENTAS DEL TESORO	8,395,542.73	8,395,542.73	0.00	100.00
REEMPLAZO Y EQUIPAMIENTO DEL EDIFICIO DE SEGURIDAD PERSONAL, MANAGUA	46,159,685.77	46,159,685.77	0.00	100.00
RENTAS DEL TESORO	46,159,685.77	46,159,685.77	0.00	100.00
REHABILITACIÓN Y AMPLIACIÓN COMPLEJO POLICIAL TALLERES Y ALMACENES, MANAGUA	2,983,612.04	2,982,303.51	1,308.53	99.96
RENTAS DEL TESORO	2,983,612.04	2,982,303.51	1,308.53	99.96
REEMPLAZO DEL EDIFICIO DIRECCIÓN OPERACIONES ESPECIALES DOEP	26,000,000.00	26,000,000.00	0.00	100.00
RENTAS DEL TESORO	26,000,000.00	26,000,000.00	0.00	100.00
CONSTRUCCIÓN Y EQUIPAMIENTO DEL EDIFICIO DE LA DIRECCIÓN DE SEGURIDAD FRONTERIZA EN MANAGUA	1,069,018.34	1,069,018.34	0.00	100.00
RENTAS DEL TESORO	1,069,018.34	1,069,018.34	0.00	100.00
REEMPLAZO Y EQUIPAMIENTO DEL EDIFICIO DE LA DIRECCIÓN DE SEGURIDAD DE TRÁNSITO NACIONAL EN MANAGUA	2,749,505.92	2,749,505.92	0.00	100.00
RENTAS DEL TESORO	2,749,505.92	2,749,505.92	0.00	100.00
REHABILITACIÓN Y EQUIPAMIENTO DEL EDIFICIO DE LA DIRECCIÓN DE INTELIGENCIA POLICIAL EN MANAGUA	2,707,000.00	2,707,000.00	0.00	100.00
RENTAS DEL TESORO	2,707,000.00	2,707,000.00	0.00	100.00
REEMPLAZO Y EQUIPAMIENTO DE LA DELEGACIÓN POLICIAL EN BLUEFIELDS	1,547,461.00	0.00	1,547,461.00	0.00
PRÉSTAMOS EXTERNOS	1,547,461.00	0.00	1,547,461.00	0.00
REEMPLAZO Y EQUIPAMIENTO DE LA DELEGACIÓN POLICIAL DISTRITO N° 1 EN MANAGUA	957,904.00	0.00	957,904.00	0.00
PRÉSTAMOS EXTERNOS	957,904.00	0.00	957,904.00	0.00
CONSTRUCCIÓN DE LA SUB-DELEGACIÓN POLICIAL BÁSICA ESPECIAL CIUDAD BELÉN, DISTRITO VI, MANAGUA	3,080,554.20	3,080,553.30	0.90	100.00
RENTAS DEL TESORO	3,080,554.20	3,080,553.30	0.90	100.00
ASIGNACIONES Y SUBVENCIONES	7,844,735,510.06	7,787,482,583.27	57,252,926.79	99.27
RENTAS DEL TESORO	5,701,885,796.00	5,697,946,035.28	3,939,760.72	99.93
RENTAS DEL TESORO / ALIVIO BID	350,861,100.00	348,780,174.70	2,080,925.30	99.41
PRÉSTAMOS EXTERNOS	1,270,076,973.06	1,247,450,111.09	22,626,861.97	98.22

Cuadro No. 13
GOBIERNO CENTRAL
EJECUCION PROGRAMA DE INVERSION PUBLICA 2015
ENERO - DICIEMBRE
(Córdobas)

INSTITUCION / PROYECTO / FUENTE	PRESUPUESTO ACTUALIZADO	DEVENGADO ACUMULADO	SALDO ANUAL	% EJECUCION
ASIGNACIONES Y SUBVENCIONES				
DONACIONES EXTERNAS	521,911,641.00	493,306,262.20	28,605,378.80	94.52
INSTITUTO NICARAGUENSE DE ESTUDIOS TERRITORIALES	8,100,000.00	8,100,000.00	0.00	100.00
RENTAS DEL TESORO	8,100,000.00	8,100,000.00	0.00	100.00
AMPLIACIÓN DE LA RED DE ESTACIONES METEOROLÓGICA EN VARIOS DEPARTAMENTOS	1,829,574.00	1,829,574.00	0.00	100.00
RENTAS DEL TESORO	1,829,574.00	1,829,574.00	0.00	100.00
REPOSICIÓN DE EQUIPOS PARA MEJORAR EL SISTEMA DE MONITOREO DE LA RED METEOROLÓGICA CONVENCIONAL TELEMÉTRICA	1,712,352.00	1,712,352.00	0.00	100.00
RENTAS DEL TESORO	1,712,352.00	1,712,352.00	0.00	100.00
AMPLIACIÓN DE LA RED DE ESTACIONES PARA LA VIGILANCIA METEOROLÓGICA DE LA RACCS	1,304,358.00	1,304,358.00	0.00	100.00
RENTAS DEL TESORO	1,304,358.00	1,304,358.00	0.00	100.00
FORTALECIMIENTO DE LA RED DE MONITOREO HIDROMÉTRICA NACIONAL	1,408,952.00	1,408,952.00	0.00	100.00
RENTAS DEL TESORO	1,408,952.00	1,408,952.00	0.00	100.00
MEJORAMIENTO DEL SISTEMA DE MONITOREO Y VIGILANCIA VOLCÁNICA EN NICARAGUA	1,844,764.00	1,844,764.00	0.00	100.00
RENTAS DEL TESORO	1,844,764.00	1,844,764.00	0.00	100.00
FONDO DE INVERSIÓN SOCIAL DE EMERGENCIA	220,590,344.00	195,071,898.80	25,518,445.20	88.43
RENTAS DEL TESORO / ALIVIO BID	10,000,000.00	9,274,861.10	725,138.90	92.75
PRÉSTAMOS EXTERNOS	4,022,703.00	3,802,882.73	219,820.27	94.54
DONACIONES EXTERNAS	206,567,641.00	181,994,154.97	24,573,486.03	88.10
PROYECTO DE INFRAESTRUCTURA EN EDUCACION	250,446.00	110,000.00	140,446.00	43.92
DONACIONES EXTERNAS	250,446.00	110,000.00	140,446.00	43.92
PROYECTO DE INFRAESTRUCTURA EN OBRAS Y SERVICIOS COMUNITARIOS	1,673,594.00	1,588,971.00	84,623.00	94.94
DONACIONES EXTERNAS	1,673,594.00	1,588,971.00	84,623.00	94.94
PROYECTO DE INFRAESTRUCTURA EN AGUA Y SANEAMIENTO RURAL	129,420,270.00	119,179,243.33	10,241,026.67	92.09
DONACIONES EXTERNAS	119,420,270.00	109,904,382.23	9,515,887.77	92.03
RENTAS DEL TESORO / ALIVIO BID	10,000,000.00	9,274,861.10	725,138.90	92.75
MEJORAMIENTO DEL SISTEMA DE AGUA POTABLE EN EL CUÁ	230,214.00	230,214.00	0.00	100.00
DONACIONES EXTERNAS	230,214.00	230,214.00	0.00	100.00
CONSTRUCCIÓN DEL ALCANTARILLADO CONDOMINIAL EN EL CUÁ	19,016,271.00	16,793,219.23	2,223,051.77	88.31
DONACIONES EXTERNAS	19,016,271.00	16,793,219.23	2,223,051.77	88.31
REHABILITACIÓN DEL SISTEMA DE AGUA POTABLE DEL CASCO URBANO EN EL TUMA - LA DALIA	976,087.00	664,914.50	311,172.50	68.12
DONACIONES EXTERNAS	976,087.00	664,914.50	311,172.50	68.12
CONSTRUCCION DEL SISTEMA DE ALCANTARILLADO CONDOMINIAL DEL CASCO URBANO DE EL TUMA- LA DALIA	26,614,545.00	20,319,267.00	6,295,278.00	76.35
DONACIONES EXTERNAS	26,614,545.00	20,319,267.00	6,295,278.00	76.35
CONSTRUCCION DE OBRAS DE AGUA Y SANEAMIENTO EN ESCUELAS DE EL TUMA - LA DALIA	11,949,813.00	11,321,646.18	628,166.82	94.74
DONACIONES EXTERNAS	11,949,813.00	11,321,646.18	628,166.82	94.74
CONSTRUCCIÓN DE OBRAS DE AGUA Y SANEAMIENTO EN ESCUELAS DE SAN RAMÓN	13,685,317.00	12,494,022.21	1,191,294.79	91.30
DONACIONES EXTERNAS	13,685,317.00	12,494,022.21	1,191,294.79	91.30
CONSTRUCCIÓN DE OBRAS DE AGUA Y SANEAMIENTO EN ESCUELAS DE MATIGUÁS	6,335,045.00	6,257,312.10	77,732.90	98.77
DONACIONES EXTERNAS	6,335,045.00	6,257,312.10	77,732.90	98.77
AMPLIACIÓN DE LA COBERTURA DEL SERVICIO SOSTENIBLE DE AGUA Y SANEAMIENTO RURAL EN LA RACCN	2,764,175.00	0.00	2,764,175.00	0.00
DONACIONES EXTERNAS	2,764,175.00	0.00	2,764,175.00	0.00

Cuadro No. 13
GOBIERNO CENTRAL
EJECUCION PROGRAMA DE INVERSION PUBLICA 2015
ENERO - DICIEMBRE
(Córdobas)

INSTITUCION / PROYECTO / FUENTE	PRESUPUESTO ACTUALIZADO	DEVENGADO ACUMULADO	SALDO ANUAL	% EJECUCION
ASIGNACIONES Y SUBVENCIONES				
FONDO DE INVERSIÓN SOCIAL DE EMERGENCIA	220,590,344.00	195,071,898.80	25,518,445.20	88.43
RENTAS DEL TESORO / ALIVIO BID	10,000,000.00	9,274,861.10	725,138.90	92.75
PRÉSTAMOS EXTERNOS	4,022,703.00	3,802,882.73	219,820.27	94.54
DONACIONES EXTERNAS	206,567,641.00	181,994,154.97	24,573,486.03	88.10
AMPLIACIÓN DE LA COBERTURA DEL SERVICIO SOSTENIBLE DE AGUA Y SANEAMIENTO RURAL EN LA RACCS	5,139,818.00	4,775,537.66	364,280.34	92.91
DONACIONES EXTERNAS	2,499,908.00	2,310,206.52	189,701.48	92.41
PRÉSTAMOS EXTERNOS	2,639,910.00	2,465,331.14	174,578.86	93.39
AMPLIACIÓN DE LA COBERTURA DEL SERVICIO SOSTENIBLE DE AGUA Y SANEAMIENTO RURAL EN LA REGIÓN DEL PACÍFICO	825,786.00	412,891.59	412,894.41	50.00
PRÉSTAMOS EXTERNOS	412,893.00	412,891.59	1.41	100.00
DONACIONES EXTERNAS	412,893.00	0.00	412,893.00	0.00
AMPLIACIÓN DE LA COBERTURA DEL SERVICIO SOSTENIBLE DE AGUA Y SANEAMIENTO RURAL EN LA REGIÓN CENTRAL	541,080.00	270,540.00	270,540.00	50.00
PRÉSTAMOS EXTERNOS	270,540.00	270,540.00	0.00	100.00
DONACIONES EXTERNAS	270,540.00	0.00	270,540.00	0.00
AMPLIACIÓN DE LA COBERTURA DEL SERVICIO SOSTENIBLE DE AGUA Y SANEAMIENTO RURAL EN LA REGIÓN NORTE	776,203.00	262,440.00	513,763.00	33.81
DONACIONES EXTERNAS	468,523.00	0.00	468,523.00	0.00
PRÉSTAMOS EXTERNOS	307,680.00	262,440.00	45,240.00	85.30
AMPLIACIÓN DE LA COBERTURA DEL SERVICIO SOSTENIBLE DE AGUA Y SANEAMIENTO EN RÍO SAN JUAN	391,680.00	391,680.00	0.00	100.00
PRÉSTAMOS EXTERNOS	391,680.00	391,680.00	0.00	100.00
GOBIERNO REGIONAL AUTONOMO DE LA COSTA CARIBE NORTE	40,000,000.00	40,000,000.00	0.00	100.00
RENTAS DEL TESORO	21,300,000.00	21,300,000.00	0.00	100.00
RENTAS DEL TESORO / ALIVIO BID	18,700,000.00	18,700,000.00	0.00	100.00
CONSTRUCCION DE MINI ACUEDUCTO POR GRAVEDAD EN LA COMUNIDAD DE COPERNA, SIUNA	4,490,545.87	4,490,545.87	0.00	100.00
RENTAS DEL TESORO / ALIVIO BID	4,490,545.87	4,490,545.87	0.00	100.00
REHABILITACION ESTADIO MUNICIPAL EN SIUNA	3,000,000.00	3,000,000.00	0.00	100.00
RENTAS DEL TESORO	3,000,000.00	3,000,000.00	0.00	100.00
REHABILITACION ESTADIO MUNICIPAL EN PUERTO CABEZAS	3,460,294.51	3,460,294.51	0.00	100.00
RENTAS DEL TESORO	3,460,294.51	3,460,294.51	0.00	100.00
AMPLIACION DE MUELLE EN LA COMUNIDAD DE LIDAUKRA, PUERTO CABEZAS	1,000,000.00	1,000,000.00	0.00	100.00
RENTAS DEL TESORO	1,000,000.00	1,000,000.00	0.00	100.00
REMODELACION DEL ESTADIO MUNICIPAL JOHNNY PLAYING HARRINGTON EN ROSITA	300,000.00	300,000.00	0.00	100.00
RENTAS DEL TESORO	300,000.00	300,000.00	0.00	100.00
CONSTRUCCION DE POZOS DE AGUA POTABLE EN EL CASCO URBANO DE PUERTO CABEZAS	2,452,699.07	2,452,699.07	0.00	100.00
RENTAS DEL TESORO / ALIVIO BID	2,452,699.07	2,452,699.07	0.00	100.00
CONSTRUCCION DE TANQUE DE ALMACENAMIENTO DE AGUA POTABLE EN ROSITA	2,500,000.00	2,500,000.00	0.00	100.00
RENTAS DEL TESORO / ALIVIO BID	2,500,000.00	2,500,000.00	0.00	100.00
MEJORAMIENTO DEL SISTEMA DE AGUA POTABLE EN BONANZA	3,000,000.00	3,000,000.00	0.00	100.00
RENTAS DEL TESORO / ALIVIO BID	3,000,000.00	3,000,000.00	0.00	100.00
AMPLIACION DE RED DE AGUA POTABLE EN WASPAN	2,200,000.00	2,200,000.00	0.00	100.00
RENTAS DEL TESORO / ALIVIO BID	2,200,000.00	2,200,000.00	0.00	100.00
CONSTRUCCION DE RED DE AGUA POTABLE EN ALAMIKAMBAM, PRINZAPOLKA	500,000.00	500,000.00	0.00	100.00
RENTAS DEL TESORO / ALIVIO BID	500,000.00	500,000.00	0.00	100.00

Cuadro No. 13
GOBIERNO CENTRAL
EJECUCION PROGRAMA DE INVERSION PUBLICA 2015
ENERO - DICIEMBRE
(Córdoba)

INSTITUCION / PROYECTO / FUENTE	PRESUPUESTO ACTUALIZADO	DEVENGADO ACUMULADO	SALDO ANUAL	% EJECUCION
ASIGNACIONES Y SUBVENCIONES				
GOBIERNO REGIONAL AUTONOMO DE LA COSTA CARIBE NORTE	40,000,000.00	40,000,000.00	0.00	100.00
RENTAS DEL TESORO	21,300,000.00	21,300,000.00	0.00	100.00
RENTAS DEL TESORO / ALIVIO BID	18,700,000.00	18,700,000.00	0.00	100.00
CONSTRUCCION DE CENTRO DE DESARROLLO INFANTIL EN PUERTO CABEZAS	1,000,000.00	1,000,000.00	0.00	100.00
RENTAS DEL TESORO / ALIVIO BID	1,000,000.00	1,000,000.00	0.00	100.00
CONSTRUCCION DE PUENTES PEATONALES EN PUERTO CABEZAS	2,456,755.06	2,456,755.06	0.00	100.00
RENTAS DEL TESORO / ALIVIO BID	2,456,755.06	2,456,755.06	0.00	100.00
MEJORAMIENTO DE CAMINOS PRODUCTIVOS EN PUERTO CABEZAS, ROSITA, MULUKUKU Y SIUNA	12,537,209.70	12,537,209.70	0.00	100.00
RENTAS DEL TESORO	12,537,209.70	12,537,209.70	0.00	100.00
REHABILITACION DE CAMPOS DE JUEGO EN PUERTO CABEZAS, ROSITA, PRINZAPOLKA Y WASPAN	1,002,495.79	1,002,495.79	0.00	100.00
RENTAS DEL TESORO	1,002,495.79	1,002,495.79	0.00	100.00
CONSTRUCCION DE PUENTE PEATONAL EN LA COMUNIDAD LA ESPERANZA EN WASPAN	100,000.00	100,000.00	0.00	100.00
RENTAS DEL TESORO / ALIVIO BID	100,000.00	100,000.00	0.00	100.00
GOBIERNO REGIONAL AUTONOMO DE LA COSTA CARIBE SUR	45,000,000.00	45,000,000.00	0.00	100.00
RENTAS DEL TESORO	30,569,900.00	30,569,900.00	0.00	100.00
RENTAS DEL TESORO / ALIVIO BID	14,430,100.00	14,430,100.00	0.00	100.00
CONSTRUCCION DE CASA REGIONAL DE CULTURA EN EL MUNICIPIO DE BLUEFIELDS	3,000,000.00	3,000,000.00	0.00	100.00
RENTAS DEL TESORO	3,000,000.00	3,000,000.00	0.00	100.00
CONSTRUCCION DE PLAZA PARQUE EN EL MUNICIPIO DE BLUEFIELDS	2,070,000.00	2,070,000.00	0.00	100.00
RENTAS DEL TESORO	2,070,000.00	2,070,000.00	0.00	100.00
CONSTRUCCION DE COMPLEJO COMERCIAL CONGRESISTA HORATIO HODGSON EN EL MUNICIPIO DE BLUEFIELDS-RACCS	2,700,000.00	2,700,000.00	0.00	100.00
RENTAS DEL TESORO	2,700,000.00	2,700,000.00	0.00	100.00
CONSTRUCCION DEL CENTRO DE FORMACION Y CAPACITACION TECNICA REGIONAL EN EL MUNICIPIO DE BLUEFIELDS	3,856,000.00	3,856,000.00	0.00	100.00
RENTAS DEL TESORO	3,856,000.00	3,856,000.00	0.00	100.00
CONSTRUCCION DE SISTEMA DE AGUA POTABLE EN COMUNIDAD TASBA POUNIE, RACCS	3,000,000.00	3,000,000.00	0.00	100.00
RENTAS DEL TESORO / ALIVIO BID	3,000,000.00	3,000,000.00	0.00	100.00
MEJORAMIENTO DE VIVIENDAS EN COMUNIDADES INDIGENAS DE LAGUNA DE PERLAS, RAMA KAY Y AWALTARA	4,826,700.00	4,826,700.00	0.00	100.00
RENTAS DEL TESORO / ALIVIO BID	4,826,700.00	4,826,700.00	0.00	100.00
CONSTRUCCION DE PUESTO DE SALUD EN EL BARRIO 19 DE JULIO EN BLUEFIELDS	1,000,000.00	1,000,000.00	0.00	100.00
RENTAS DEL TESORO / ALIVIO BID	1,000,000.00	1,000,000.00	0.00	100.00
CONSTRUCCION DEL CAMINO WASPADO-SAN ANTONIO EN EL TORTUGUERO	1,000,000.00	1,000,000.00	0.00	100.00
RENTAS DEL TESORO	1,000,000.00	1,000,000.00	0.00	100.00
CONSTRUCCION Y EQUIPAMIENTO DE ALBERGUES EN CORN ISLAND Y LITTLE CORN ISLAND	3,000,000.00	3,000,000.00	0.00	100.00
RENTAS DEL TESORO	3,000,000.00	3,000,000.00	0.00	100.00
REEMPLAZO DE CANCHA MULTIUSO EN BOCANA DE PAIWAS	2,109,800.00	2,109,800.00	0.00	100.00
RENTAS DEL TESORO	2,109,800.00	2,109,800.00	0.00	100.00
REMODELACION DEL ESTADIO DE BASE BALL EDDY OMEIR EN KUKRA HILL	3,500,000.00	3,500,000.00	0.00	100.00
RENTAS DEL TESORO	3,500,000.00	3,500,000.00	0.00	100.00
CONSTRUCCION DE ESTADIO DE BASE BALL EN PUEBLO NUEVO, LAGUNA DE PERLAS	1,500,000.00	1,500,000.00	0.00	100.00
RENTAS DEL TESORO	1,500,000.00	1,500,000.00	0.00	100.00

Cuadro No. 13
GOBIERNO CENTRAL
EJECUCION PROGRAMA DE INVERSION PUBLICA 2015
ENERO - DICIEMBRE
(Córdoba)

INSTITUCION / PROYECTO / FUENTE	PRESUPUESTO ACTUALIZADO	DEVENGADO ACUMULADO	SALDO ANUAL	% EJECUCION
ASIGNACIONES Y SUBVENCIONES				
GOBIERNO REGIONAL AUTONOMO DE LA COSTA CARIBE SUR	45,000,000.00	45,000,000.00	0.00	100.00
RENTAS DEL TESORO	30,569,900.00	30,569,900.00	0.00	100.00
RENTAS DEL TESORO / ALIVIO BID	14,430,100.00	14,430,100.00	0.00	100.00
REHABILITACION DEL ESTADIO ULWA EN LA COMUNIDAD DE KARAWALA EN DESEMBOCADURA DE RIO GRANDE	1,900,000.00	1,900,000.00	0.00	100.00
RENTAS DEL TESORO	1,900,000.00	1,900,000.00	0.00	100.00
CONSTRUCCION DE CENTRO TURISTICO EN EL PUERTO EL BLUFF, BLUEFIELDS	600,000.00	600,000.00	0.00	100.00
RENTAS DEL TESORO	600,000.00	600,000.00	0.00	100.00
REEMPLAZO DEL MUELLE DE ORINOCO EN LAGUNA DE PERLAS	650,000.00	650,000.00	0.00	100.00
RENTAS DEL TESORO	650,000.00	650,000.00	0.00	100.00
CONSTRUCCION DEL PUENTE RIO MICO EN EL PASO LA BATEA EN MUELLE DE LOS BUEYES	2,000,000.00	2,000,000.00	0.00	100.00
RENTAS DEL TESORO / ALIVIO BID	2,000,000.00	2,000,000.00	0.00	100.00
CONSTRUCCION DEL CAMINO CAÑALITO- SAN MIGUEL DE CASA DE ALTO EN LA CRUZ DE RIO GRANDE	2,189,600.00	2,189,600.00	0.00	100.00
RENTAS DEL TESORO	2,189,600.00	2,189,600.00	0.00	100.00
CONSTRUCCION DE SISTEMA DE AGUA POTABLE EN EL POBLADO LA AURORA SAN FRANCISCO EN KUKRA RIVER	2,648,400.00	2,648,400.00	0.00	100.00
RENTAS DEL TESORO / ALIVIO BID	2,648,400.00	2,648,400.00	0.00	100.00
CONSTRUCCION DE MINI ACUEDUCTO POR GRAVEDAD EN LA COMUNIDAD CALDERON EN PAIWAS	955,000.00	955,000.00	0.00	100.00
RENTAS DEL TESORO / ALIVIO BID	955,000.00	955,000.00	0.00	100.00
AMPLIACION DE ESCUELA EN EL BARRIO SAN MATEO-BLUEFIELDS	2,494,500.00	2,494,500.00	0.00	100.00
RENTAS DEL TESORO	2,494,500.00	2,494,500.00	0.00	100.00
EMPRESA NICARAGÜENSE DE ACUEDUCTOS Y ALCANTARILLADOS SANITARIOS	263,254,000.00	259,732,196.23	3,521,803.77	98.66
RENTAS DEL TESORO	57,313,000.00	57,313,000.00	0.00	100.00
RENTAS DEL TESORO / ALIVIO BID	102,701,000.00	101,379,089.00	1,321,911.00	98.71
DONACIONES EXTERNAS	103,240,000.00	101,040,107.23	2,199,892.77	97.87
PROGRAMA DE AGUA POTABLE Y SANEAMIENTO EN NUEVA SEGOVIA, MADRIZ Y ESTELI	439,000.00	439,000.00	0.00	100.00
RENTAS DEL TESORO / ALIVIO BID	439,000.00	439,000.00	0.00	100.00
MEJORAMIENTO Y AMPLIACION DE LOS SERVICIOS DE AGUA POTABLE Y SANEAMIENTO EN MANAGUA	7,242,059.00	7,242,058.96	0.04	100.00
DONACIONES EXTERNAS	7,242,059.00	7,242,058.96	0.04	100.00
MEJORAMIENTO Y AMPLIACION DE LOS SISTEMAS DE AGUA POTABLE Y ALCANTARILLADO SANITARIO DE LA CIUDAD DE GRANADA	69,004,000.00	69,004,000.00	0.00	100.00
DONACIONES EXTERNAS	64,534,000.00	64,534,000.00	0.00	100.00
RENTAS DEL TESORO / ALIVIO BID	4,470,000.00	4,470,000.00	0.00	100.00
MEJORAMIENTO Y AMPLIACION DEL SERVICIO DE AGUA POTABLE EN LA CIUDAD DE SAN CARLOS	21,594,941.00	19,317,651.00	2,277,290.00	89.45
DONACIONES EXTERNAS	20,893,941.00	19,200,000.00	1,693,941.00	91.89
RENTAS DEL TESORO / ALIVIO BID	701,000.00	117,651.00	583,349.00	16.78
MEJORAMIENTO DEL SISTEMA DE AGUA POTABLE Y CONSTRUCCION DEL ALCANTARILLADO SANITARIO DE LA CIUDAD DE BLUEFIELDS	2,893,000.00	2,379,024.00	513,976.00	82.23
RENTAS DEL TESORO / ALIVIO BID	2,893,000.00	2,379,024.00	513,976.00	82.23
CONSTRUCCION DEL SISTEMA DE ALCANTARILLADO SANITARIO DE LA CIUDAD DE CONDEGA	1,450,000.00	1,225,414.00	224,586.00	84.51
RENTAS DEL TESORO / ALIVIO BID	1,450,000.00	1,225,414.00	224,586.00	84.51

Cuadro No. 13
GOBIERNO CENTRAL
EJECUCION PROGRAMA DE INVERSION PUBLICA 2015
ENERO - DICIEMBRE
(Córdoba)

INSTITUCION / PROYECTO / FUENTE	PRESUPUESTO ACTUALIZADO	DEVENGADO ACUMULADO	SALDO ANUAL	% EJECUCION
ASIGNACIONES Y SUBVENCIONES				
EMPRESA NICARAGÜENSE DE ACUEDUCTOS Y ALCANTARILLADOS SANITARIOS	263,254,000.00	259,732,196.23	3,521,803.77	98.66
RENTAS DEL TESORO	57,313,000.00	57,313,000.00	0.00	100.00
RENTAS DEL TESORO / ALIVIO BID	102,701,000.00	101,379,089.00	1,321,911.00	98.71
DONACIONES EXTERNAS	103,240,000.00	101,040,107.23	2,199,892.77	97.87
MEJORAMIENTO Y AMPLIACIÓN DEL SISTEMA DE AGUA POTABLE Y CONSTRUCCIÓN DEL SISTEMA DE ALCANTARILLADO SANITARIO DE LA CIUDAD DE BILWI	11,670,000.00	11,164,048.27	505,951.73	95.66
DONACIONES EXTERNAS	10,570,000.00	10,064,048.27	505,951.73	95.21
RENTAS DEL TESORO / ALIVIO BID	1,100,000.00	1,100,000.00	0.00	100.00
MEJORAMIENTO DE LA CAPACIDAD DE PROCESAMIENTO DE LODOS DE LA PLANTA DE TRATAMIENTO DE AGUAS SERVIDAS DE MANAGUA	965,000.00	965,000.00	0.00	100.00
RENTAS DEL TESORO	965,000.00	965,000.00	0.00	100.00
MEJORAMIENTO Y AMPLIACION DEL SISTEMA DE AGUA POTABLE DE LA CIUDAD DE EL RAMA-LA ESPERANZA	112,000.00	112,000.00	0.00	100.00
RENTAS DEL TESORO / ALIVIO BID	112,000.00	112,000.00	0.00	100.00
MEJORAMIENTO Y AMPLIACION DEL SISTEMA DE AGUA POTABLE DE LA CIUDAD DE NUEVA GUINEA	302,000.00	302,000.00	0.00	100.00
RENTAS DEL TESORO / ALIVIO BID	302,000.00	302,000.00	0.00	100.00
MEJORAMIENTO Y AMPLIACION DEL SISTEMA DE AGUA POTABLE DE LA CIUDAD DE RIVAS	500,000.00	500,000.00	0.00	100.00
RENTAS DEL TESORO / ALIVIO BID	500,000.00	500,000.00	0.00	100.00
CONSTRUCCION Y EQUIPAMIENTO DE POZOS EN EL MUNICIPIO DE MANAGUA	10,237,000.00	10,237,000.00	0.00	100.00
RENTAS DEL TESORO / ALIVIO BID	10,237,000.00	10,237,000.00	0.00	100.00
CONSTRUCCION Y EQUIPAMIENTO DE POZOS EN EL DEPARTAMENTO DE MASAYA	9,272,000.00	9,272,000.00	0.00	100.00
RENTAS DEL TESORO / ALIVIO BID	9,272,000.00	9,272,000.00	0.00	100.00
CONSTRUCCION Y EQUIPAMIENTO DE POZOS EN EL DEPARTAMENTO DE LEON	2,065,000.00	2,065,000.00	0.00	100.00
RENTAS DEL TESORO / ALIVIO BID	2,065,000.00	2,065,000.00	0.00	100.00
AMPLIACIÓN DE LAS REDES DE AGUA POTABLE Y ALCANTARILLADO SANITARIO EN EL DEPARTAMENTO DE MANAGUA	16,900,000.00	16,900,000.00	0.00	100.00
RENTAS DEL TESORO / ALIVIO BID	16,900,000.00	16,900,000.00	0.00	100.00
AMPLIACIÓN DE LAS REDES DE AGUA POTABLE EN EL DEPARTAMENTO DE CARAZO	2,000,000.00	2,000,000.00	0.00	100.00
RENTAS DEL TESORO / ALIVIO BID	2,000,000.00	2,000,000.00	0.00	100.00
CONSTRUCCION Y EQUIPAMIENTO DE POZOS EN EL DEPARTAMENTO DE RIVAS	2,046,000.00	2,046,000.00	0.00	100.00
RENTAS DEL TESORO / ALIVIO BID	2,046,000.00	2,046,000.00	0.00	100.00
AMPLIACIÓN DE LAS REDES DE AGUA POTABLE Y ALCANTARILLADO SANITARIO EN EL DEPARTAMENTO DE LEON	4,000,000.00	4,000,000.00	0.00	100.00
RENTAS DEL TESORO / ALIVIO BID	4,000,000.00	4,000,000.00	0.00	100.00
AMPLIACIÓN DE LAS REDES DE AGUA POTABLE Y ALCANTARILLADO SANITARIO EN EL DEPARTAMENTO DE RIVAS	4,450,000.00	4,450,000.00	0.00	100.00
RENTAS DEL TESORO / ALIVIO BID	4,450,000.00	4,450,000.00	0.00	100.00
AMPLIACIÓN DE LAS REDES DE AGUA POTABLE Y ALCANTARILLADO SANITARIO EN EL DEPARTAMENTO DE CHINANDEGA	2,000,000.00	2,000,000.00	0.00	100.00
RENTAS DEL TESORO / ALIVIO BID	2,000,000.00	2,000,000.00	0.00	100.00
AMPLIACIÓN DE LAS REDES DE AGUA POTABLE EN LA CIUDAD DE JINOTEGA	1,500,000.00	1,500,000.00	0.00	100.00
RENTAS DEL TESORO / ALIVIO BID	1,500,000.00	1,500,000.00	0.00	100.00

Cuadro No. 13
GOBIERNO CENTRAL
EJECUCION PROGRAMA DE INVERSION PUBLICA 2015
ENERO - DICIEMBRE
(Córdobas)

INSTITUCION / PROYECTO / FUENTE	PRESUPUESTO ACTUALIZADO	DEVENGADO ACUMULADO	SALDO ANUAL	% EJECUCION
ASIGNACIONES Y SUBVENCIONES				
EMPRESA NICARAGÜENSE DE ACUEDUCTOS Y ALCANTARILLADOS SANITARIOS	263,254,000.00	259,732,196.23	3,521,803.77	98.66
RENTAS DEL TESORO	57,313,000.00	57,313,000.00	0.00	100.00
RENTAS DEL TESORO / ALIVIO BID	102,701,000.00	101,379,089.00	1,321,911.00	98.71
DONACIONES EXTERNAS	103,240,000.00	101,040,107.23	2,199,892.77	97.87
AMPLIACIÓN DE LAS REDES DE AGUA POTABLE Y ALCANTARILLADOS SANITARIO EN LA CIUDAD DE SAN CARLOS	2,000,000.00	2,000,000.00	0.00	100.00
RENTAS DEL TESORO / ALIVIO BID	2,000,000.00	2,000,000.00	0.00	100.00
AMPLIACIÓN DE LAS REDES DE AGUA POTABLE EN EL DEPARTAMENTO DE CHONTALES	2,150,000.00	2,150,000.00	0.00	100.00
RENTAS DEL TESORO / ALIVIO BID	2,150,000.00	2,150,000.00	0.00	100.00
REEMPLAZO DE POZOS DE AGUA POTABLE EN LA CIUDAD DE MANAGUA	4,943,000.00	4,943,000.00	0.00	100.00
RENTAS DEL TESORO / ALIVIO BID	4,943,000.00	4,943,000.00	0.00	100.00
REEMPLAZO DE POZOS DE AGUA POTABLE EN EL DEPARTAMENTO DE CARAZO	9,291,000.00	9,291,000.00	0.00	100.00
RENTAS DEL TESORO / ALIVIO BID	9,291,000.00	9,291,000.00	0.00	100.00
AMPLIACIÓN DE LAS REDES DE AGUA POTABLE Y ALCANTARILLADO SANITARIO EN EL DEPARTAMENTO DE BOACO	4,716,000.00	4,716,000.00	0.00	100.00
RENTAS DEL TESORO / ALIVIO BID	4,716,000.00	4,716,000.00	0.00	100.00
REEMPLAZO DE POZOS DE AGUA POTABLE EN EL DEPARTAMENTO DE MATAGALPA	2,800,000.00	2,800,000.00	0.00	100.00
RENTAS DEL TESORO / ALIVIO BID	2,800,000.00	2,800,000.00	0.00	100.00
AMPLIACIÓN DE LAS REDES DE AGUA POTABLE Y ALCANTARILLADO SANITARIO EN EL DEPARTAMENTO DE ESTELI	3,500,000.00	3,500,000.00	0.00	100.00
RENTAS DEL TESORO / ALIVIO BID	3,500,000.00	3,500,000.00	0.00	100.00
AMPLIACIÓN DE LAS REDES DE AGUA POTABLE Y ALCANTARILLADO SANITARIO EN EL DEPARTAMENTO DE GRANADA	2,616,000.00	2,616,000.00	0.00	100.00
RENTAS DEL TESORO / ALIVIO BID	2,616,000.00	2,616,000.00	0.00	100.00
AMPLIACIÓN DE LAS REDES DE AGUA POTABLE Y ALCANTARILLADO SANITARIO EN LA RACCN	2,208,000.00	2,208,000.00	0.00	100.00
RENTAS DEL TESORO / ALIVIO BID	2,208,000.00	2,208,000.00	0.00	100.00
AMPLIACIÓN DE LAS REDES DE AGUA POTABLE EN LA RACCN	2,040,000.00	2,040,000.00	0.00	100.00
RENTAS DEL TESORO / ALIVIO BID	2,040,000.00	2,040,000.00	0.00	100.00
INSTALACION Y REEMPLAZO DE MEDIDORES A NIVEL NACIONAL	49,748,000.00	49,748,000.00	0.00	100.00
RENTAS DEL TESORO	49,748,000.00	49,748,000.00	0.00	100.00
MEJORAMIENTO DE LAS SUBESTACIONES ELECTRICAS DE ENACAL MANAGUA	6,600,000.00	6,600,000.00	0.00	100.00
RENTAS DEL TESORO	6,600,000.00	6,600,000.00	0.00	100.00
INSTITUTO DE LA VIVIENDA URBANA Y RURAL	299,937,129.00	295,106,497.48	4,830,631.52	98.39
PRÉSTAMOS EXTERNOS	299,937,129.00	295,106,497.48	4,830,631.52	98.39
CONSTRUCCION DE VIVIENDAS NUEVAS PROGRESIVAS BAJO LA MODALIDAD DE SUBSIDIO SIN CREDITO	139,485,763.90	138,700,805.60	784,958.30	99.44
PRÉSTAMOS EXTERNOS	139,485,763.90	138,700,805.60	784,958.30	99.44
CONSTRUCCION DE VIVIENDAS NUEVAS PROGRESIVAS BAJO LA MODALIDAD DE SUBSIDIO CON CRÉDITO	18,451,197.00	16,096,675.40	2,354,521.60	87.24
PRÉSTAMOS EXTERNOS	18,451,197.00	16,096,675.40	2,354,521.60	87.24
MEJORAMIENTO PROGRESIVO DE VIVIENDAS BAJO LA MODALIDAD DE SUBSIDIO SIN CRÉDITO	43,555,096.50	42,255,862.50	1,299,234.00	97.02
PRÉSTAMOS EXTERNOS	43,555,096.50	42,255,862.50	1,299,234.00	97.02
MEJORAMIENTO PROGRESIVO DE VIVIENDAS BAJO LA MODALIDAD DE SUBSIDIO CON CRÉDITO	15,543,653.00	15,543,652.70	0.30	100.00
PRÉSTAMOS EXTERNOS	15,543,653.00	15,543,652.70	0.30	100.00

Cuadro No. 13
GOBIERNO CENTRAL
EJECUCION PROGRAMA DE INVERSION PUBLICA 2015
ENERO - DICIEMBRE
(Córdobas)

INSTITUCION / PROYECTO / FUENTE	PRESUPUESTO ACTUALIZADO	DEVENGADO ACUMULADO	SALDO ANUAL	% EJECUCION
ASIGNACIONES Y SUBVENCIONES				
INSTITUTO DE LA VIVIENDA URBANA Y RURAL	299,937,129.00	295,106,497.48	4,830,631.52	98.39
PRÉSTAMOS EXTERNOS	299,937,129.00	295,106,497.48	4,830,631.52	98.39
MEJORAMIENTO DE LA INFRAESTRUCTURA Y SERVICIOS BASICOS EN BARRIOS URBANOS	82,901,418.60	82,509,501.28	391,917.32	99.53
PRÉSTAMOS EXTERNOS	82,901,418.60	82,509,501.28	391,917.32	99.53
EMPRESA NACIONAL DE TRANSMISION ELECTRICA	1,144,444,859.00	1,131,218,000.00	13,226,859.00	98.84
RENTAS DEL TESORO / ALIVIO BID	174,700,000.00	174,700,000.00	0.00	100.00
PRÉSTAMOS EXTERNOS	845,526,859.00	832,300,000.00	13,226,859.00	98.44
DONACIONES EXTERNAS	124,218,000.00	124,218,000.00	0.00	100.00
CONSTRUCCIÓN SUBESTACIONES Y LINEAS DE TRANSMISION EN YALI, OCOTAL, EL SAUCE, TERRABONA Y AMPLIACION DE SUBESTACIONES ESTELI Y SAN RAMON - PNESER	12,415,255.00	12,415,255.00	0.00	100.00
RENTAS DEL TESORO / ALIVIO BID	12,415,255.00	12,415,255.00	0.00	100.00
CONSTRUCCION SUBESTACION Y LINEA DE TRANSMISION 138 KV EN EL CUA Y LA DALIA Y AMPLIACION DE SUBESTACION SAN RAMON - PNESER	8,434,453.00	8,434,453.00	0.00	100.00
RENTAS DEL TESORO / ALIVIO BID	8,434,453.00	8,434,453.00	0.00	100.00
CONSTRUCCION DE LINEAS DE TRANSMISION PARA CONECTAR LAS PLANTAS EOLICAS EOLO Y BLUE POWER	7,939,461.00	7,939,461.00	0.00	100.00
DONACIONES EXTERNAS	2,899,988.00	2,899,988.00	0.00	100.00
RENTAS DEL TESORO / ALIVIO BID	5,039,473.00	5,039,473.00	0.00	100.00
CONSTRUCCION LINEA DE TRANSMISION PARA CONECTAR LA PLANTA GEOTERMICA SAN JACINTO TIZATE	53,017,075.00	53,017,075.00	0.00	100.00
DONACIONES EXTERNAS	47,718,012.00	47,718,012.00	0.00	100.00
RENTAS DEL TESORO / ALIVIO BID	5,299,063.00	5,299,063.00	0.00	100.00
CONSTRUCCION LINEA DE TRANSMISION PARA CONECTAR LA PLANTA HIDROELECTRICA TUMARIN	10,490,863.00	10,490,863.00	0.00	100.00
RENTAS DEL TESORO / ALIVIO BID	10,490,863.00	10,490,863.00	0.00	100.00
CONSTRUCCION DE RED DE DISTRIBUCION ELECTRICA RURAL EN LOS DEPARTAMENTOS DE NUEVA SEGOVIA, MADRIZ, ESTELI, JINOTEGA Y MATAGALPA (PNESER)	504,477,401.00	504,477,401.00	0.00	100.00
PRÉSTAMOS EXTERNOS	442,718,491.00	442,718,491.00	0.00	100.00
RENTAS DEL TESORO / ALIVIO BID	61,758,910.00	61,758,910.00	0.00	100.00
CONSTRUCCION DE RED DE DISTRIBUCION ELECTRICA RURAL EN LOS DEPARTAMENTOS DE LEON Y CHINANDEGA (PNESER)	41,211,291.00	41,211,291.00	0.00	100.00
PRÉSTAMOS EXTERNOS	41,211,291.00	41,211,291.00	0.00	100.00
CONSTRUCCION DE RED DE DISTRIBUCIÓN ELECTRICA RURAL EN LA ZONA NORTE DEL DEPARTAMENTO DE MANAGUA (PNESER)	19,856,448.00	19,856,448.00	0.00	100.00
PRÉSTAMOS EXTERNOS	19,856,448.00	19,856,448.00	0.00	100.00
CONSTRUCCION DE RED DE DISTRIBUCIÓN ELECTRICA RURAL EN LOS DEPARTAMENTOS DE BOACO, CHONTALES, RIO SAN JUAN (PNESER)	28,228,686.00	28,228,686.00	0.00	100.00
PRÉSTAMOS EXTERNOS	28,228,686.00	28,228,686.00	0.00	100.00
CONSTRUCCION DE RED DE DISTRIBUCION ELECTRICA RURAL EN LOS DEPARTAMENTOS DE MASAYA, GRANADA, CARAZO Y RIVAS (PNESER)	29,596,032.00	29,596,032.00	0.00	100.00
PRÉSTAMOS EXTERNOS	29,596,032.00	29,596,032.00	0.00	100.00
CONSTRUCCION DE RED DE DISTRIBUCION ELECTRICA RURAL EN LA RACCN (PNESER)	602,615.00	0.00	602,615.00	0.00
PRÉSTAMOS EXTERNOS	602,615.00	0.00	602,615.00	0.00
NORMALIZACION DEL SERVICIO ELECTRICO EN ASENTAMIENTOS SECTOR MANAGUA (PNESER)	259,332,000.00	249,174,956.77	10,157,043.23	96.08
RENTAS DEL TESORO / ALIVIO BID	17,886,038.00	17,886,038.00	0.00	100.00
PRÉSTAMOS EXTERNOS	241,445,962.00	231,288,918.77	10,157,043.23	95.79
CONSTRUCCION DE RED DE DISTRIBUCION ELECTRICA RURAL EN LA RACCS (PNESER)	1,367,317.00	107,167.23	1,260,149.77	7.84
PRÉSTAMOS EXTERNOS	1,367,317.00	107,167.23	1,260,149.77	7.84

Cuadro No. 13
GOBIERNO CENTRAL
EJECUCION PROGRAMA DE INVERSION PUBLICA 2015
ENERO - DICIEMBRE
(Córdobas)

INSTITUCION / PROYECTO / FUENTE	PRESUPUESTO ACTUALIZADO	DEVENGADO ACUMULADO	SALDO ANUAL	% EJECUCION
ASIGNACIONES Y SUBVENCIONES				
EMPRESA NACIONAL DE TRANSMISION ELECTRICA	1,144,444,859.00	1,131,218,000.00	13,226,859.00	98.84
RENTAS DEL TESORO / ALIVIO BID	174,700,000.00	174,700,000.00	0.00	100.00
PRÉSTAMOS EXTERNOS	845,526,859.00	832,300,000.00	13,226,859.00	98.44
DONACIONES EXTERNAS	124,218,000.00	124,218,000.00	0.00	100.00
NORMALIZACIÓN DEL SERVICIO ELÉCTRICO EN ASENTAMIENTOS SECTOR NORTE (PNESER)	14,893,793.00	13,955,790.00	938,003.00	93.70
PRÉSTAMOS EXTERNOS	14,893,793.00	13,955,790.00	938,003.00	93.70
NORMALIZACIÓN DEL SERVICIO ELÉCTRICO EN ASENTAMIENTOS SECTOR OCCIDENTE (PNESER)	15,318,658.00	15,176,222.00	142,436.00	99.07
PRÉSTAMOS EXTERNOS	15,318,658.00	15,176,222.00	142,436.00	99.07
NORMALIZACIÓN DEL SERVICIO ELÉCTRICO EN ASENTAMIENTOS SECTOR SUR (PNESER)	10,287,566.00	10,160,954.00	126,612.00	98.77
PRÉSTAMOS EXTERNOS	10,287,566.00	10,160,954.00	126,612.00	98.77
CONSTRUCCIÓN SUBESTACION SAN JUAN DEL SUR Y LINEA DE TRANSMISIÓN SAN JUAN DEL SUR - LA VIRGEN	17,095,171.00	17,095,171.00	0.00	100.00
RENTAS DEL TESORO / ALIVIO BID	17,095,171.00	17,095,171.00	0.00	100.00
CONSTRUCCIÓN SUBESTACIÓN AEROPUERTO AUGUSTO CÉSAR SANDINO - MANAGUA	24,621,966.00	24,621,966.00	0.00	100.00
RENTAS DEL TESORO / ALIVIO BID	24,621,966.00	24,621,966.00	0.00	100.00
ELECTRIFICACIÓN DE NICARAGUA (PELNICA - FASE II)	80,563,117.00	80,563,117.00	0.00	100.00
RENTAS DEL TESORO / ALIVIO BID	6,963,117.00	6,963,117.00	0.00	100.00
DONACIONES EXTERNAS	73,600,000.00	73,600,000.00	0.00	100.00
CONSTRUCCIÓN SUBESTACIÓN CARLOS FONSECA Y LÍNEAS DE TRANSMISIÓN VILLA EL CARMEN-CARLOS FONSECA-LAS COLINAS Y SAN RAFAEL DEL SUR	4,695,691.00	4,695,691.00	0.00	100.00
RENTAS DEL TESORO / ALIVIO BID	4,695,691.00	4,695,691.00	0.00	100.00
TRANSFERENCIA MUNICIPAL	4,296,740,839.00	4,296,740,839.00	0.00	100.00
RENTAS DEL TESORO	4,296,740,839.00	4,296,740,839.00	0.00	100.00
TRANSFERENCIAS MUNICIPALES PARA PROYECTOS DE INVERSIÓN	4,296,740,839.00	4,296,740,839.00	0.00	100.00
RENTAS DEL TESORO	4,296,740,839.00	4,296,740,839.00	0.00	100.00
SISTEMA NACIONAL DE PREVENCION, MITIGACION Y ATENCION DE DESASTRES	21,580,314.00	18,765,703.95	2,814,610.05	86.96
RENTAS DEL TESORO	21,580,314.00	18,765,703.95	2,814,610.05	86.96
CONSTRUCCIÓN Y EQUIPAMIENTO NO MÉDICO DE CENTRO DE SALUD FAMILIAR Y COMUNITARIO DE CIUDAD BELÉN II	21,580,314.00	18,765,703.95	2,814,610.05	86.96
RENTAS DEL TESORO	21,580,314.00	18,765,703.95	2,814,610.05	86.96
DIRECCIÓN GENERAL DE SERVICIOS ADUANEROS	7,000,000.00	7,000,000.00	0.00	100.00
RENTAS DEL TESORO	7,000,000.00	7,000,000.00	0.00	100.00
MEJORAMIENTO DE LA INFRAESTRUCTURA Y EQUIPAMIENTO DE ADMINISTRACIÓN DE ADUANA PEÑAS BLANCAS	1,017,629.00	1,017,629.00	0.00	100.00
RENTAS DEL TESORO	1,017,629.00	1,017,629.00	0.00	100.00
REHABILITACIÓN DEL EDIFICIO NIVEL CENTRAL DE LA DGSA, MANAGUA	5,982,371.00	5,982,371.00	0.00	100.00
RENTAS DEL TESORO	5,982,371.00	5,982,371.00	0.00	100.00
ORDENAMIENTO DE LA PROPIEDAD	11,392,436.00	11,390,436.00	2,000.00	99.98
PRÉSTAMOS EXTERNOS	11,392,436.00	11,390,436.00	2,000.00	99.98
AMPLIACION Y REHABILITACION DEL EDIFICIO CENTRAL DE LA INTENDENCIA DE LA PROPIEDAD DE LA PGR, MANAGUA	3,906,970.77	3,904,970.77	2,000.00	99.95
PRÉSTAMOS EXTERNOS	3,906,970.77	3,904,970.77	2,000.00	99.95
AMPLIACION Y REHABILITACION DEL CENTRO DE CAPACITACION DEL INIDE, MANAGUA	7,485,465.23	7,485,465.23	0.00	100.00
PRÉSTAMOS EXTERNOS	7,485,465.23	7,485,465.23	0.00	100.00

Cuadro No. 13
GOBIERNO CENTRAL
EJECUCION PROGRAMA DE INVERSION PUBLICA 2015
ENERO - DICIEMBRE
(Córdoba)

INSTITUCION / PROYECTO / FUENTE	PRESUPUESTO ACTUALIZADO	DEVENGADO ACUMULADO	SALDO ANUAL	% EJECUCION
ASIGNACIONES Y SUBVENCIONES				
EMPRESA PORTUARIA NACIONAL	60,960,000.00	60,960,000.00	0.00	100.00
RENTAS DEL TESORO	60,960,000.00	60,960,000.00	0.00	100.00
MEJORAMIENTO DE LA TERMINAL PORTUARIA LACUSTRE EN EL MUNICIPIO DE SAN JORGE	60,960,000.00	60,960,000.00	0.00	100.00
RENTAS DEL TESORO	60,960,000.00	60,960,000.00	0.00	100.00
CONSEJO NACIONAL DEL DEPORTE, LA EDUCACION FISICA Y LA RECREACION FISICA	70,747,292.00	70,745,868.09	1,423.91	100.00
RENTAS DEL TESORO	70,747,292.00	70,745,868.09	1,423.91	100.00
MEJORAMIENTO Y AMPLIACIÓN DE ESTADIOS	1,497,812.56	1,497,812.56	0.00	100.00
RENTAS DEL TESORO	1,497,812.56	1,497,812.56	0.00	100.00
MEJORAMIENTO Y AMPLIACIÓN DEL COMPLEJO DEL INSTITUTO NICARAGUENSE DE DEPORTES	27,249,590.76	27,248,750.39	840.37	100.00
RENTAS DEL TESORO	27,249,590.76	27,248,750.39	840.37	100.00
MEJORAMIENTO Y AMPLIACIÓN DE GIMNASIOS DEPORTIVOS	21,495,700.00	21,495,117.06	582.94	100.00
RENTAS DEL TESORO	21,495,700.00	21,495,117.06	582.94	100.00
CONSTRUCCIÓN ESTADIO DE BÉISBOL LAS JAGÜITAS	4,330,605.79	4,330,605.79	0.00	100.00
RENTAS DEL TESORO	4,330,605.79	4,330,605.79	0.00	100.00
MEJORAMIENTO Y AMPLIACIÓN DEL COMPLEJO DEPORTIVO POLIDEPORTIVO ESPAÑA	16,173,582.89	16,173,582.29	0.60	100.00
RENTAS DEL TESORO	16,173,582.89	16,173,582.29	0.60	100.00
ALCALDIA DE MANAGUA	1,133,200,720.00	1,133,200,720.00	0.00	100.00
RENTAS DEL TESORO	1,050,126,720.00	1,050,126,720.00	0.00	100.00
DONACIONES EXTERNAS	83,074,000.00	83,074,000.00	0.00	100.00
MEJORAMIENTO DEL TRAMO DE CAMINO DEL CAMPO DE GOLF COUNTRY CLUB-SABANA GRANDE (VIA ALTERNA MANAGUA-MASAYA)	43,554,000.00	43,554,000.00	0.00	100.00
DONACIONES EXTERNAS	43,554,000.00	43,554,000.00	0.00	100.00
CONSTRUCCION DE OBRAS DE REDUCCION DE RIESGO ANTE INUNDACIONES EN EL MUNICIPIO DE MANAGUA	110,000,000.00	110,000,000.00	0.00	100.00
RENTAS DEL TESORO	110,000,000.00	110,000,000.00	0.00	100.00
REMODELACION Y AMPLIACION DEL PARQUE AMISTAD JAPON-NICARAGUA	39,520,000.00	39,520,000.00	0.00	100.00
DONACIONES EXTERNAS	39,520,000.00	39,520,000.00	0.00	100.00
CONSTRUCCION DE VIVIENDAS EN CIUDAD BELEN-MANAGUA	13,453,000.00	13,453,000.00	0.00	100.00
RENTAS DEL TESORO	13,453,000.00	13,453,000.00	0.00	100.00
CALLES PARA EL PUEBLO 2012	169,390,992.00	169,390,992.00	0.00	100.00
RENTAS DEL TESORO	169,390,992.00	169,390,992.00	0.00	100.00
31 ANIVERSARIO Y LA GRUTA	13,968,720.00	13,968,720.00	0.00	100.00
RENTAS DEL TESORO	13,968,720.00	13,968,720.00	0.00	100.00
REHABILITACIÓN DE ANDENES	45,000,000.00	45,000,000.00	0.00	100.00
RENTAS DEL TESORO	45,000,000.00	45,000,000.00	0.00	100.00
PASEO XOLOTLÁN	31,621,510.00	31,621,510.00	0.00	100.00
RENTAS DEL TESORO	31,621,510.00	31,621,510.00	0.00	100.00
LA GUIRILERA	5,281,807.00	5,281,807.00	0.00	100.00
RENTAS DEL TESORO	5,281,807.00	5,281,807.00	0.00	100.00
EL TIANGUE LA FÉ	4,646,318.00	4,646,318.00	0.00	100.00
RENTAS DEL TESORO	4,646,318.00	4,646,318.00	0.00	100.00
TIANGUE DEL PARQUE CENTRAL	5,646,318.00	5,646,318.00	0.00	100.00
RENTAS DEL TESORO	5,646,318.00	5,646,318.00	0.00	100.00
ESTUDIO DE LA CATEDRAL	3,377,042.00	3,377,042.00	0.00	100.00
RENTAS DEL TESORO	3,377,042.00	3,377,042.00	0.00	100.00

Cuadro No. 13
GOBIERNO CENTRAL
EJECUCION PROGRAMA DE INVERSION PUBLICA 2015
ENERO - DICIEMBRE
(Córdoba)

INSTITUCION / PROYECTO / FUENTE	PRESUPUESTO ACTUALIZADO	DEVENGADO ACUMULADO	SALDO ANUAL	% EJECUCION
ASIGNACIONES Y SUBVENCIONES				
ALCALDIA DE MANAGUA	1,133,200,720.00	1,133,200,720.00	0.00	100.00
RENTAS DEL TESORO	1,050,126,720.00	1,050,126,720.00	0.00	100.00
DONACIONES EXTERNAS	83,074,000.00	83,074,000.00	0.00	100.00
GIGANTONA DEL PASEO XOLOTLÁN	2,142,000.00	2,142,000.00	0.00	100.00
RENTAS DEL TESORO	2,142,000.00	2,142,000.00	0.00	100.00
CONSTRUCCION DE VIVIENDAS SOLIDARIAS	170,099,013.00	170,099,013.00	0.00	100.00
RENTAS DEL TESORO	170,099,013.00	170,099,013.00	0.00	100.00
TIANGUE GUATEMALA	5,500,000.00	5,500,000.00	0.00	100.00
RENTAS DEL TESORO	5,500,000.00	5,500,000.00	0.00	100.00
MEJORAMIENTO DE CALLES URBANIZACIÓN UNIVERSIDAD AGRARIA	40,500,000.00	40,500,000.00	0.00	100.00
RENTAS DEL TESORO	40,500,000.00	40,500,000.00	0.00	100.00
MEJORAMIENTO VIAL Y DRENAJE PLUVIAL BARRIO MIRNA UGARTE Y BARRIOS DEL ENTORNO	54,000,000.00	54,000,000.00	0.00	100.00
RENTAS DEL TESORO	54,000,000.00	54,000,000.00	0.00	100.00
MEJORAMIENTO Y EMBELLECIMIENTO DE PARADAS DE BUSES	121,500,000.00	121,500,000.00	0.00	100.00
RENTAS DEL TESORO	121,500,000.00	121,500,000.00	0.00	100.00
CONSTRUCCIÓN PASEO XOLOTLÁN IV ETAPA Y OBRAS DE PROTECCIÓN DE LA ZONA COSTERA	86,000,000.00	86,000,000.00	0.00	100.00
RENTAS DEL TESORO	86,000,000.00	86,000,000.00	0.00	100.00
CONSTRUCCIÓN Y EQUIPAMIENTO DEL ESTADIO NACIONAL DE BÉISBOL EN MANAGUA	168,000,000.00	168,000,000.00	0.00	100.00
RENTAS DEL TESORO	168,000,000.00	168,000,000.00	0.00	100.00
TEATRO NACIONAL RUBÉN DARÍO	3,200,236.00	2,919,975.59	280,260.41	91.24
RENTAS DEL TESORO	3,200,236.00	2,919,975.59	280,260.41	91.24
MEJORAMIENTO DE LA INFRAESTRUCTURA DEL TEATRO NACIONAL RUBÉN DARÍO	3,200,236.00	2,919,975.59	280,260.41	91.24
RENTAS DEL TESORO	3,200,236.00	2,919,975.59	280,260.41	91.24
INSTITUTO NICARAGÜENSE DE CULTURA	5,900,646.00	5,900,645.42	0.58	100.00
RENTAS DEL TESORO	5,900,646.00	5,900,645.42	0.58	100.00
REHABILITACIÓN Y AMPLIACIÓN DEL SISTEMA HIDROSANITARIO Y PLUVIAL DEL CENTRO CULTURAL CONVENTO SAN FRANCISCO DE GRANADA	14,640.00	14,639.61	0.39	100.00
RENTAS DEL TESORO	14,640.00	14,639.61	0.39	100.00
RESTAURACIÓN Y MEJORAMIENTO DE LAS AREAS DE ATENCIÓN CULTURAL EN EL PALACIO NACIONAL DE LA CULTURA DE MANAGUA	906,006.00	906,005.81	0.19	100.00
RENTAS DEL TESORO	906,006.00	906,005.81	0.19	100.00
REHABILITACIÓN Y ACONDICIONAMIENTO DE ESPACIOS PARA LA RECREACIÓN, FORMACIÓN Y PROMOCIÓN CULTURAL EN EL EDIFICIO ANTIGUO GRAN HOTEL DE MANAGUA	1,578,720.00	1,578,720.00	0.00	100.00
RENTAS DEL TESORO	1,578,720.00	1,578,720.00	0.00	100.00
REHABILITACION Y EQUIPAMIENTO DEL CENTRO CULTURAL COLONIA DAMBACH EN LA CIUDAD DE MANAGUA	2,401,280.00	2,401,280.00	0.00	100.00
RENTAS DEL TESORO	2,401,280.00	2,401,280.00	0.00	100.00
MEJORAMIENTO Y AMPLIACIÓN DE LA INFRAESTRUCTURA DEL CENTRO CULTURAL CONVENTO SAN FRANCISCO	1,000,000.00	1,000,000.00	0.00	100.00
RENTAS DEL TESORO	1,000,000.00	1,000,000.00	0.00	100.00
INSTITUTO NACIONAL TECNOLOGICO (INATEC)	89,908,242.00	89,756,276.02	151,965.98	99.83
RENTAS DEL TESORO / ALIVIO BID	30,330,000.00	30,296,124.60	33,875.40	99.89
PRÉSTAMOS EXTERNOS	59,578,242.00	59,460,151.42	118,090.58	99.80
CAPACITACION EN CONSTRUCCIÓN DE VIVIENDA	11,303,250.00	11,269,374.60	33,875.40	99.70
RENTAS DEL TESORO / ALIVIO BID	11,303,250.00	11,269,374.60	33,875.40	99.70

Cuadro No. 13
GOBIERNO CENTRAL
EJECUCION PROGRAMA DE INVERSION PUBLICA 2015
ENERO - DICIEMBRE
(Córdoba)

INSTITUCION / PROYECTO / FUENTE	PRESUPUESTO ACTUALIZADO	DEVENGADO ACUMULADO	SALDO ANUAL	% EJECUCION
ASIGNACIONES Y SUBVENCIONES				
INSTITUTO NACIONAL TECNOLOGICO (INATEC)	89,908,242.00	89,756,276.02	151,965.98	99.83
RENTAS DEL TESORO / ALIVIO BID	30,330,000.00	30,296,124.60	33,875.40	99.89
PRÉSTAMOS EXTERNOS	59,578,242.00	59,460,151.42	118,090.58	99.80
MEJORAMIENTO DE LAS CAPACIDADES TECNICAS Y METODOLOGICAS EN CENTROS DE FORMACION PROFESIONAL EN NICARAGUA	59,578,242.00	59,460,151.42	118,090.58	99.80
PRÉSTAMOS EXTERNOS	59,578,242.00	59,460,151.42	118,090.58	99.80
REHABILITACION, AMPLIACION Y EQUIPAMIENTO DEL CENTRO DE ENSEÑANZA TECNICA AGROPECUARIA DE SIUNA, RACCN	11,655,800.00	11,655,800.00	0.00	100.00
RENTAS DEL TESORO / ALIVIO BID	11,655,800.00	11,655,800.00	0.00	100.00
REEMPLAZO Y EQUIPAMIENTO DEL INSTITUTO TÉCNICO AGROPECUARIO MARCOS HOMERO GUATEMALA, JINOTEGA	7,370,950.00	7,370,950.00	0.00	100.00
RENTAS DEL TESORO / ALIVIO BID	7,370,950.00	7,370,950.00	0.00	100.00
FONDO DE PREINVERSIÓN	43,524,216.00	42,680,750.23	843,465.77	98.06
RENTAS DEL TESORO	43,524,216.00	42,680,750.23	843,465.77	98.06
ESTUDIOS DE PREINVERSIÓN	43,524,216.00	42,680,750.23	843,465.77	98.06
RENTAS DEL TESORO	43,524,216.00	42,680,750.23	843,465.77	98.06
INSTITUTO NACIONAL FORESTAL	4,812,000.00	2,980,000.00	1,832,000.00	61.93
DONACIONES EXTERNAS	4,812,000.00	2,980,000.00	1,832,000.00	61.93
CONSTRUCCION Y EQUIPAMIENTO DE PUESTOS DE CONTROL FORESTAL	4,812,000.00	2,980,000.00	1,832,000.00	61.93
DONACIONES EXTERNAS	4,812,000.00	2,980,000.00	1,832,000.00	61.93
INSTITUTO DE PROTECCION Y SANIDAD AGROPECUARIA	49,619,604.06	45,390,143.46	4,229,460.60	91.48
PRÉSTAMOS EXTERNOS	49,619,604.06	45,390,143.46	4,229,460.60	91.48
CONSTRUCCIÓN DEL EDIFICIO ADMINISTRATIVO DEL INSTITUTO DE PROTECCIÓN Y SANIDAD AGROPECUARIA EN	41,795,949.06	41,785,704.54	10,244.52	99.98
PRÉSTAMOS EXTERNOS	41,795,949.06	41,785,704.54	10,244.52	99.98
CONSTRUCCION Y REHABILITACION DE PUESTOS DE CUARENTENA AGROPECUARIA	99,052.72	0.00	99,052.72	0.00
PRÉSTAMOS EXTERNOS	99,052.72	0.00	99,052.72	0.00
CONSTRUCCION Y REHABILITACION DE LABORATORIOS DE DIAGNOSTICO FITOSANITARIO	2,928,173.00	1,201,479.65	1,726,693.35	41.03
PRÉSTAMOS EXTERNOS	2,928,173.00	1,201,479.65	1,726,693.35	41.03
CONSTRUCCION Y REHABILITACION DE LABORATORIOS DE DIAGNOSTICO VETERINARIO Y MICROBIOLOGIA	2,701,048.00	1,201,479.64	1,499,568.36	44.48
PRÉSTAMOS EXTERNOS	2,701,048.00	1,201,479.64	1,499,568.36	44.48
CONSTRUCCION DEL LABORATORIO DE RESIDUOS BIOLÓGICOS Y QUÍMICOS	2,095,381.28	1,201,479.63	893,901.65	57.34
PRÉSTAMOS EXTERNOS	2,095,381.28	1,201,479.63	893,901.65	57.34
ALCALDIA DE CORINTO	24,822,633.00	24,822,633.00	0.00	100.00
RENTAS DEL TESORO	24,822,633.00	24,822,633.00	0.00	100.00
MITIGACIÓN Y REGENERACIÓN DEL DIQUE COSTERO DEL PUERTO DE CORINTO, CHINANDEGA	24,822,633.00	24,822,633.00	0.00	100.00
RENTAS DEL TESORO	24,822,633.00	24,822,633.00	0.00	100.00
TOTAL	15,409,011,427.82	15,145,426,928.38	263,584,499.44	98.29
RENTAS DEL TESORO	7,464,535,524.00	7,432,292,458.73	32,243,065.27	99.57
RENTAS CON DESTINO ESPECÍFICO	7,917,000.00	7,662,786.41	254,213.59	96.79
RENTAS DEL TESORO / ALIVIO BID	1,537,502,287.00	1,461,394,001.14	76,108,285.86	95.05
PRÉSTAMOS EXTERNOS	4,746,636,469.32	4,666,233,900.92	80,402,568.40	98.31
DONACIONES EXTERNAS	1,652,420,147.50	1,577,843,781.18	74,576,366.32	95.49

Cuadro No. 14

Gobierno Central
Servicio de Deuda Pública Interna
Ejecución 2015
Córdobas

Acreedor	Presupuesto Actualizado	Ejecución	Saldo	Grado de Ejecución %
Intereses y Comisiones	1,618,224,858.00	1,575,090,005.01	43,134,852.99	97.3
Intereses	1,517,487,361.00	1,484,984,134.06	32,503,226.94	97.9
Sector Privado	1,145,752,210.00	1,113,248,988.06	32,503,221.94	97.2
Bonos	676,655,646.00	648,067,559.82	28,588,086.18	95.8
Bonos de la República de Nicaragua	665,308,455.00	636,721,227.76	28,587,227.24	95.7
Extrabajadores Cañeros A.M 022-2012	11,265,877.00	11,265,876.65	0.35	100.0
Velo Filomena López Palacios	81,314.00	80,455.41	858.59	98.9
Certificados de Pago (BPI)	469,096,564.00	465,181,428.24	3,915,135.76	99.2
Certificados Estandarizados	138,814,825.00	134,899,689.77	3,915,135.23	97.2
Certificados Estandarizados (Desmaterializados)	330,281,739.00	330,281,738.47	0.53	100.0
Empresas Públicas	147,892,812.00	147,892,807.75	4.25	100.0
Bonos de Capitalización Nominal e Intransferible	62,162,843.00	62,162,841.29	1.71	100.0
INSS	59,748,236.00	59,748,235.98	0.02	100.0
INAA	397,819.00	397,818.03	0.97	100.0
ENEL	709,679.00	709,678.70	0.30	100.0
ENITEL/TELCOR/BCNEI	1,307,109.00	1,307,108.58	0.42	100.0
Bonos de Cumplimiento de la República	85,729,969.00	85,729,966.46	2.54	100.0
Instituto Nicaragüense de Seguridad Social (INSS), Reneg. 2008	21,120,344.00	21,120,343.01	0.99	100.0
Bonos de Cumplimiento ENATREL	8,894,294.00	8,894,293.35	0.65	100.0
Bonos de Cumplimiento ENEL	55,715,331.00	55,715,330.10	0.90	100.0
Banco Central	223,842,339.00	223,842,338.25	0.75	100.0
Bonos Bancarios	223,842,339.00	223,842,338.25	0.75	100.0
BANPRO	186,988,085.00	186,988,084.47	0.53	100.0
BANCENTRO	36,854,254.00	36,854,253.78	0.22	100.0
Comisiones	100,737,497.00	90,105,870.95	10,631,626.05	89.4
Sector Privado	99,468,194.00	89,292,591.61	10,175,602.39	89.8
Bonos	99,468,194.00	89,292,591.61	10,175,602.39	89.8
Bonos de la República de Nicaragua	99,468,194.00	89,292,591.61	10,175,602.39	89.8
Otros Pagos Asociados a Deuda Interna	1,269,303.00	813,279.34	456,023.66	64.1
Convenio MHCP/BCN Colocaciones de Títulos Valores	448,665.00	324,484.38	124,180.62	72.3
Deutsche Bank	819,000.00	487,193.07	331,806.93	59.5
CENIVAL / CÓDIGO ISIN	1,638.00	1,601.89	36.11	97.8
Amortización	6,066,314,941.00	5,990,253,393.23	76,061,547.77	98.7
Sector Privado	5,095,253,397.00	5,019,191,853.11	76,061,543.89	98.5
Bonos	1,640,875,204.00	1,640,875,203.84	0.16	100.0
Bonos de la República de Nicaragua	1,367,415,000.00	1,367,415,000.00	0.00	100.0
Extrabajadores Cañeros A.M 022-2012	273,460,204.00	273,460,203.84	0.16	100.0
Certificados de Pago (BPI)	1,988,824,460.00	1,978,744,789.11	10,079,670.89	99.5
Certificados Estandarizados	815,645,188.00	807,112,189.17	8,532,998.83	99.0
Certificados Estandarizados (Desmaterializados)	1,173,179,272.00	1,171,632,599.94	1,546,672.06	99.9
Pagarés	1,727,057.00	1,727,056.09	0.91	100.0
SIECA	559,852.00	559,851.19	0.81	100.0
ICAITI	1,167,205.00	1,167,204.90	0.10	100.0
Otros	1,463,826,676.00	1,397,844,804.07	65,981,871.93	95.5
Indemnización Laboral	50,000,000.00	49,994,893.97	5,106.03	100.0
ENACAL (Deuda Energía Eléctrica)	754,100,000.00	754,099,987.10	12.90	100.0
ENEL (Rehabilitación Planta Hidroeléctrica La Reynaga)	137,349,923.00	137,349,923.00	0.00	100.0
Empresa Administradora de Aeropuertos Internacionales (Absorción Deuda Con Bancos)	183,400,000.00	183,400,000.00	0.00	100.0
Asunción Deuda ENABAS	273,000,000.00	273,000,000.00	0.00	100.0
Sentencias Judiciales y Otras Deudas Contingentes	65,976,753.00	65,976,753.00	0.00	100.0
Empresas Públicas	396,590,110.00	396,590,108.16	1.84	100.0
Bonos de Cumplimiento de la República	294,472,722.00	294,472,721.40	0.60	100.0
INSS (Deuda Histórica)	294,472,722.00	294,472,721.40	0.60	100.0
Bonos de Capitalización Nominal e Intransferible	102,115,551.00	102,115,550.13	0.87	100.0
INSS	98,149,053.00	98,149,052.84	0.16	100.0
INAA	653,500.00	653,499.89	0.11	100.0
ENEL	1,165,797.00	1,165,796.45	0.55	100.0
TELCOR	2,147,201.00	2,147,200.95	0.05	100.0
Otros	1,837.00	1,836.63	0.37	100.0
INSS (Deuda Histórica)	1,837.00	1,836.63	0.37	100.0
Banco Central	554,984,298.00	554,984,296.57	1.43	100.0
Bonos Bancarios	181,584,298.00	181,584,296.57	1.43	100.0
BANPRO	151,687,568.00	151,687,567.12	0.88	100.0
BANCENTRO	29,896,730.00	29,896,729.45	0.55	100.0
Bonos de Capitalización	373,400,000.00	373,400,000.00	0.00	100.0
Bono de Capitalización (Corto Plazo)	373,400,000.00	373,400,000.00	0.00	100.0
Otros Pagos Asociados a Deuda Interna	19,487,136.00	19,487,135.39	0.61	100.0
Mantenimiento de Valor Cuentas BID	19,487,136.00	19,487,135.39	0.61	100.0
TOTAL	7,684,539,799.00	7,565,343,398.24	119,196,400.76	98.4

Cuadro No. 15

Gobierno Central
Servicio de Deuda Pública Externa
Ejecución 2015
Córdoba

Acreedor	Presupuesto Actualizado	Ejecución	Saldo	Grado de Ejecución %
Intereses y Comisiones	1,427,715,083.00	1,403,770,980.81	23,944,102.19	98.3
Intereses	1,243,865,550.17	1,222,001,273.55	21,864,276.62	98.2
Club de París	39,804,077.26	38,909,886.61	894,190.65	97.8
I.C.O. España	34,184,030.30	34,184,030.30		100.0
Artigiancassa (MCCPA-Italia)	591,995.76	591,995.48	0.28	100.0
Kreditanstal Fur Wiederaufbau - KFW	4,783,196.63	3,889,006.26	894,190.37	81.3
Natixis - Francia	244,854.57	244,854.57		100.0
Otros Bilaterales	30,420,004.11	30,420,001.43	2.68	100.0
República de Brasil	871,164.25	871,164.25		100.0
International Cooperation and Developmet Fun - ICDF (China Taiwán)	7,198,213.00	7,198,212.72	0.28	100.0
Economic Development Cooperation Fund - EDCF (Corea del Sur)	22,331,579.86	22,331,578.26	1.60	100.0
Japan International Cooperation Agency (JICA)	19,047.00	19,046.20	0.80	100.0
Multilaterales	1,173,641,468.80	1,152,671,385.51	20,970,083.29	98.2
Banco C.A de Integración Económica (BCIE)	480,707,316.46	480,707,316.46		100.0
Banco Interamericano de Desarrollo (BID)	620,592,481.37	608,712,527.39	11,879,953.98	98.1
Org.de Países Exportadores de Petróleo (OPEP / OFID)	10,592,908.82	10,592,908.82		100.0
Banco Europeo de Inversiones (BEI)	52,658,632.84	52,658,632.84		100.0
Nuevas Deudas Multilaterales	9,090,129.31		9,090,129.31	
Comisiones	183,849,532.83	181,769,707.26	2,079,825.57	98.9
Club de París	838,176.64	343,325.39	494,851.25	41.0
Kreditanstal Fur Wiederaufbau - KFW	838,176.64	343,325.39	494,851.25	41.0
Otros Bilaterales	2,401,412.51	1,932,696.51	468,716.00	80.5
Economic Development Cooperation Fund-EDCF (Corea del Sur)	3,284.06	3,284.06		100.0
Japan International Cooperation Agency (JICA)	329,091.00	329,090.74	0.26	100.0
Eximbak of India	452,712.53		452,712.53	
Nuevas Deudas Bilaterales	1,616,324.92	1,600,321.71	16,003.21	99.0
Multilaterales	179,326,424.15	178,218,192.41	1,108,231.74	99.4
Banco Centroamericano de Integración Económica (BCIE)	9,769,784.34	9,716,569.81	53,214.53	99.5
Banco Interamericano de Desarrollo (BID)	14,256,884.25	14,218,902.63	37,981.62	99.7
Fondo Interamericano de Desarrollo Agropecuario (FIDA)	10,313,539.18	10,313,539.18		100.0
Fondo Nórdico de Desarrollo (FND)	10,414,159.84	10,414,159.84		100.0
Asociación Internacional de Fomento (AIF)	113,237,412.74	113,159,969.24	77,443.50	99.9
Org.de Países Exportadores de Petróleo (OPEP / OFID)	14,736,397.65	14,736,397.65		100.0
Fondo Común Productos Básicos (CFC)	164,595.36	164,595.36		100.0
Banco Europeo de Inversiones (BEI)	5,494,058.72	5,494,058.70	0.02	100.0
Nuevas Deudas Multilaterales	939,592.07		939,592.07	
Aportes y Contribuciones a Organismos Internacionales	14,200.00	6,173.75	8,026.25	43.5
Fondo Internacional de Desarrollo Agropecuario (FIDA)	3,822.00	3,334.86	487.14	87.3
Banco del ALBA	7,539.00		7,539.00	
Fondo de Reserva y Convergencia Comercial (FRCC) - SUCRE	2,839.00	2,838.89	0.11	100.0
Otros Pagos Asociados a Deuda Externa	1,269,319.53	1,269,319.20	0.33	100.0
United Nations Conference on Trade and Development (UNCTAD)	1,256.60	1,256.27	0.33	100.0
Compra de Divisas 1%	1,268,062.93	1,268,062.93		100.0
Amortización	1,757,522,090.00	1,619,607,594.38	137,914,495.62	92.2
Club de París	32,375,002.20	29,215,885.04	3,159,117.16	90.2
I.C.O. España	20,617,934.00	20,617,933.43	0.57	100.0
Kreditanstal Fur Wiederaufbau - KFW	10,666,519.45	7,507,402.86	3,159,116.59	70.4
Natixis - Francia	1,090,548.75	1,090,548.75		100.0
Otros Bilaterales	69,949,153.26	69,922,363.91	26,789.35	100.0
República de Brasil	12,929,949.94	12,929,068.50	881.44	100.0
Gobierno de Bulgaria	35,081,755.22	35,081,755.22		100.0
International Cooperation and Developmet Fun - ICDF (China Taiwán)	21,861,445.10	21,861,445.10		100.0
Hungarian Export Credit Insurance LTD (MEHIB)	76,003.00	50,095.09	25,907.91	65.9
Multilaterales	1,375,570,467.08	1,370,817,562.67	4,752,904.41	99.7
Banco Centroamericano de Integración Económica (BCIE)	432,465,883.54	432,465,883.54		100.0
Banco Interamericano de Desarrollo (BID)	635,428,811.22	630,916,823.77	4,511,987.45	99.3
Fondo Interamericano de Desarrollo Agropecuario (FIDA)	41,628,538.00	41,628,537.06	0.94	100.0
Fondo Nórdico de Desarrollo (FND)	41,732,598.76	41,732,598.76		100.0
Asociación Internacional de Fomento (AIF)	155,657,518.00	155,416,601.98	240,916.02	99.8
Org.de Países Exportadores de Petróleo (OPEP / OFID)	64,317,501.56	64,317,501.56		100.0
Fondo Común Productos Básicos (CFC)	4,339,616.00	4,339,616.00		100.0
Aportes y Contribuciones a Organismos Internacionales	279,348,222.17	149,512,290.76	129,835,931.41	53.5
Banco Interamericano de Desarrollo (BID)	44,443,320.00	44,443,319.59	0.41	100.0
Banco Centroamericano de Integración Económica (BCIE)	69,429,750.00	69,429,750.00		100.0
Banco Internacional de Reconstrucción y Fomento (BIRF)	26,875,168.11	26,875,168.08	0.03	100.0
Mantenimiento de Valor (BIRF)	351,236.79		351,236.79	
Banco del ALBA	129,484,689.82		129,484,689.82	
Mantenimiento de Valor ALBA	2,872,588.28	2,872,584.00	4.28	100.0
Fondo Internacional de Desarrollo Agrícola - FIDA	2,777,190.00	2,777,190.00		100.0
Fondo de Reserva y Convergencia Comercial (FRCC) - SUCRE	2,301,906.17	2,301,906.09	0.08	100.0
Banco Interamericano de Desarrollo (BID) - INTAL	812,373.00	812,373.00		100.0
Otros Pagos Asociados a Deuda Externa	279,245.29	139,492.00	139,753.29	50.0
United Nations Conference on Trade and Development (UNCTAD)	279,245.29	139,492.00	139,753.29	50.0
TOTAL	3,185,237,173.00	3,023,378,575.19	161,858,597.81	94.9

Cuadro No. 16

**Detalle de Incorporaciones (Ampliaciones)
Institución / Fuente / Proyecto o Actividad
Período Enero - Diciembre 2015
Córdobas**

INSTITUCIÓN / FUENTE / PROYECTO O ACTIVIDAD	Total	%
CONTRALORIA GENERAL DE LA REPUBLICA	27,757.00	0.0
RENTAS CON DESTINO ESPECÍFICO 1/	27,757.00	
Servicio Administrativo Financiero	27,757.00	
PRESIDENCIA DE LA REPUBLICA	13,479,861.00	0.9
DONACIÓN EXTERNA 2/	13,479,861.00	
Gobierno de Taiwan	13,479,861.00	
Despacho de la Presidencia	13,479,861.00	
MINISTERIO DE GOBERNACIÓN	43,589,000.00	3.0
RENTAS CON DESTINO ESPECÍFICO 1/	43,589,000.00	
Servicio de Apoyo a la Gestión	15,350,000.00	
Dirección y Coordinación, Sistema Penitenciario Nacional	6,000,000.00	
Dirección y Coordinación, Migración y Extranjería	20,439,000.00	
Dirección y Coordinación, Bomberos de Nicaragua	1,800,000.00	
MINISTERIO DE RELACIONES EXTERIORES	17,385,676.90	1.2
DONACIÓN EXTERNA 3/	17,385,676.90	
GOBIERNO DE TAIWAN	17,385,676.90	
Dirección y Coordinación de Actividades Centrales	3,216,963.08	
Administración y Finanzas	2,459,886.43	
Informática	2,012,614.98	
Servicio Exterior	9,696,212.41	
MINISTERIO DE DEFENSA	338,262,058.30	23.4
PRÉSTAMO EXTERNO 2/	325,906,907.01	
Banco Centroamericano de Integración Económica - BCIE-	325,906,907.01	
Reemplazo del Hospital Militar Alejandro Dávila Bolaños	325,906,907.01	
DONACIÓN EXTERNA 2/	12,355,151.29	
Banco Centroamericano de Integración Económica - BCIE-	12,355,151.29	
Reemplazo del Hospital Militar Alejandro Dávila Bolaños	12,355,151.29	
MINISTERIO DE HACIENDA Y CREDITO PUBLICO	2,606,478.31	0.2
RENTAS CON DESTINO ESPECÍFICO 1/	2,462,450.00	
Dirección y Coordinación de Contrataciones Administrativas del Estado	1,162,450.00	
Administración de Bienes del Estado	1,300,000.00	
DONACIÓN EXTERNA 2/	144,028.31	
COSUDE/SUIZA	144,028.31	
Dirección y Coordinación del Sistema de Inversión Pública	144,028.31	
MINISTERIO DE EDUCACION	26,187,434.85	1.8
DONACIÓN EXTERNA 3/	26,187,434.85	
FONDO MUNDIAL DE REHABILITACION	83,356.32	
Nicaragua, Compromiso y Acción en el Control de la Tuberculosis por una Comunidad Saludable	83,356.32	
PROGRAMA MUNDIAL DE ALIMENTOS - PMA -	9,173,056.15	
Seguridad Alimentaria y Nutricional Educación Primaria	2,183,101.25	
Seguridad Alimentaria y Nutricional Educación Inicial (PREESCOLAR)	6,989,954.90	
GOBIERNO DE ESTADOS UNIDOS DE AMERICA	16,931,022.38	
Seguridad Alimentaria y Nutricional Educación Primaria	13,375,507.68	
Seguridad Alimentaria y Nutricional Educación Inicial (PREESCOLAR)	3,555,514.70	
MINISTERIO AGROPECUARIO	35,705,513.46	2.5
RENTAS CON DESTINO ESPECÍFICO 1/	6,184,698.32	
Investigación Tecnológica	6,184,698.32	
PRÉSTAMO EXTERNO 2/	29,520,815.14	
Banco Interamericano de Desarrollo - BID -	29,520,815.14	
Mejoramiento y Ampliación del Centro de Desarrollo Tecnológico en Centro Norte y Las Segovias	1,468,906.26	
Reemplazo de las Oficinas del INTA a Nivel Central en Managua	9,552,888.88	
Reemplazo del Centro de Desarrollo Tecnológico San Isidro	18,499,020.00	
MINISTERIO DE TRANSPORTE E INFRAESTRUCTURA	347,197,737.49	24.0
RENTAS CON DESTINO ESPECÍFICO 1/	21,559,882.00	
Dirección Superior	2,525,605.00	
Servicios Administrativos Financieros	7,382,783.00	
Servicios de Recursos Humanos	1,353,312.00	
Servicios de Gestión Ambiental (Emisiones Vehiculares)	2,269,184.00	
Dirección y Coordinación, Normación y Control de Transporte Terrestre	3,985,540.00	
Dirección y Coordinación, Normación y Control de Transporte Acuático	1,918,114.00	
Ingeniería de Tráfico/Pesos y Dimensiones	1,882,868.00	
Dirección y Coordinación	242,476.00	

Cuadro No. 16

**Detalle de Incorporaciones (Ampliaciones)
Institución / Fuente / Proyecto o Actividad
Período Enero - Diciembre 2015
Córdobas**

INSTITUCIÓN / FUENTE / PROYECTO O ACTIVIDAD	Total	%
PRÉSTAMO EXTERNO 2/	98,905,757.21	
Banco Interamericano de Desarrollo - BID -	54,627,582.26	
Servicios Administrativos Financieros Proyectos BID	13,257,423.27	
Mejoramiento de Estaciones de Pesaje en los Puestos de las Manos, Los Cedros y Mateare	1,626,404.00	
Mejoramiento de la Carretera Malpaisillo - Villa 15 de Julio	30,857,469.99	
Mejoramiento Puntual sobre la Carretera Río Blanco-Siuna-Puente Banacruz	2,720,265.00	
Mejoramiento de la Carretera la Paz Centro - Malpaisillo	6,166,020.00	
Banco Centroamericano de Integración Económica - BCIE -	331,934.68	
Servicios Administrativos Financieros Proyectos Recursos Varios	331,934.68	
Banco Mundial - BM -	2,681,607.00	
Mejoramiento del Camino Empalme la Mora - Las Carpas en el Departamento de Matagalpa	2,681,607.00	
THE OPEP FUND FOR INTERNATIONAL DEVELOPMENT	41,264,633.27	
Mejoramiento del Camino San Juan de Río Coco - Las Cruces	41,264,633.27	
DONACIÓN EXTERNA 2/	226,732,098.28	
Banco Mundial - BM -	226,732,098.28	
Servicio Administrativo Financiero Proyectos Banco Mundial	8,135,773.07	
Mejoramiento del Camino Rural Entre Naciones Unidas - Bluefields	38,629,494.18	
Mejoramiento del Camino Empalme La Mora - Las Carpas en el Departamento de Matagalpa	1,746,908.13	
Mejoramiento del Camino Empalme El Portillo - El Cuá	9,933,981.74	
Mejoramiento del Camino El Cuá - San José de Bocay	92,849,862.38	
Mejoramiento del Camino Santa Lucía - Boaco	21,569,639.04	
Mejoramiento del Camino Empalme Esquipulas - Empalme San Dionisio	53,866,439.74	
MINISTERIO DE SALUD	199,209,610.00	13.8
PRÉSTAMO EXTERNO 2/	199,209,610.00	
Banco Interamericano de Desarrollo - BID -	198,655,000.00	
Fortalecimiento Institucional	16,580,458.86	
Centro de Diagnóstico Nacional	1,935,022.48	
Dirección y Coordinación Técnica Local	11,751,746.14	
Atención Dispensarizada a la Familia en la Comunidad	875,171.44	
Gestión Técnica Administrativa	60,110,219.63	
Gestión Técnica Administrativa Hospitalaria	107,402,381.45	
Banco Mundial - BM -	554,610.00	
Equipamiento Médico para Unidades de Salud de Segundo Nivel	554,610.00	
MINISTERIO DEL TRABAJO	432,865.67	0.0
RENTAS CON DESTINO ESPECÍFICO 1/	432,865.67	
Servicios Administrativos Financieros	432,865.67	
MINISTERIO DEL AMBIENTE Y DE LOS RECURSOS NATURALES	5,965,856.86	0.4
RENTAS CON DESTINO ESPECÍFICO 1/	2,268,269.08	
Servicios Administrativos Financieros	2,034,585.34	
Administrar el Parque Nacional Volcán Masaya	75,865.26	
Coordinación Territorial	145,000.00	
Promoción a la Gestión Ambiental Desconcentrada	12,818.48	
PRÉSTAMO EXTERNO 2/	2,975,937.78	
Banco Interamericano de Desarrollo - BID -	2,975,937.78	
Construcción de Infraestructura en Prevención y Mitigación de Desastres en las Subcuencas de Río Viejo y Lago Apanás	6,759.85	
Gestión Ambiental de Riesgos Ante Desastres y Cambio Climático	2,969,177.93	
DONACIÓN EXTERNA 2/	721,650.00	
Programa de las Naciones Unidas para el Desarrollo - PNUD -	721,650.00	
Promover la Conservación y el Manejo de la Biodiversidad y áreas Protegidas	721,650.00	
MINISTERIO DE LA FAMILIA, ADOLESCENCIA Y NIÑEZ	70,640,356.10	4.9
RENTAS CON DESTINO ESPECÍFICO 1/	2,591,549.28	
Servicios Administrativos Financieros	1,485,849.28	
Dirección y Coordinación de Promoción y Prevención de los Derechos del NNA	1,105,700.00	
PRÉSTAMO EXTERNO 2/	62,045,463.92	
Banco Interamericano de Desarrollo BID	62,045,463.92	
Implementación de la Política de primera Infancia	62,045,463.92	
DONACIÓN EXTERNA 2/	6,003,342.90	
Fondo de las Naciones Unidas para la Niñez - UNICEF -	5,229,498.90	
Dirección y Coordinación de Promoción y Prevención de los Derechos del NNA	2,614,749.45	
Servicios Administrativos Financieros	2,614,749.45	
Gobierno de Taiwan	416,077.50	
Dirección y Coordinación de Promoción y Prevención de los Derechos del NNA	416,077.50	
Fondo de las Naciones Unidas para la Niñez Población	357,766.50	
Atender a los NNA y Familia en Situación de Riesgo.	357,766.50	

Cuadro No. 16

**Detalle de Incorporaciones (Ampliaciones)
Institución / Fuente / Proyecto o Actividad
Período Enero - Diciembre 2015
Córdoba**

INSTITUCIÓN / FUENTE / PROYECTO O ACTIVIDAD	Total	%
MINISTERIO DE ENERGÍA Y MINAS	31,385,505.00	2.2
DONACIÓN EXTERNA 3/	31,385,505.00	
COSUDE/SUIZA	14,578,158.00	
Identificación de Demanda Eléctrica y Potencial Energético en Zonas Aisladas de Nicaragua	3,088,947.00	
Desarrollo de la Hidroelectricidad a Pequeña Escala para Usos Productivos en Zonas Fuera de Red	11,489,211.00	
GOBIERNO DE NORUEGA	6,431,685.00	
Identificación de Demanda Eléctrica y Potencial Energético en Zonas Aisladas de Nicaragua	5,430,835.00	
Desarrollo de la Hidroelectricidad a Pequeña Escala para Usos Productivos en Zonas Fuera de Red	1,000,850.00	
FONDO DE DESARROLLO NORDICO	10,375,662.00	
Preinversión y Estudios de Proyectos de Generación de Energía Renovable (PNESER-C4)	10,375,662.00	
MINISTERIO DE ECONOMÍA FAMILIAR, COMUNITARIA, COOPERATIVA Y ASOCIATIVA	62,201,223.87	4.3
DONACIÓN EXTERNA 2/	62,201,223.87	
COSUDE/SUIZA	20,874,247.00	
Servicios para el Desarrollo de la Productividad del Café y del Cacao	8,110,234.00	
Servicios para el Fomento de Tecnologías	12,764,013.00	
Fondo Internacional de Desarrollo Agrícola - FIDA -	7,726,976.87	
Servicios de Fomento de la Agroindustria Rural y la Agregación de Valor	7,726,976.87	
Gobierno de Taiwan	28,000,000.00	
Dirección y Coordinación	5,600,000.00	
Dirección y Coordinación del Bono Productivo Alimentario	22,400,000.00	
Banco Mundial - BM -	5,600,000.00	
Servicios de Fomento para el Incremento de la Productividad, Seguridad Alimentaria y Nutricional en la Costa Caribe Nicaragüense	5,600,000.00	
POLICIA NACIONAL	3,592,894.88	0.2
RENTAS CON DESTINO ESPECÍFICO 1/	3,592,894.88	
Seguridad y Educación Vial	3,592,894.88	
ASIGNACIONES Y SUBVENCIONES	248,105,696.74	17.2
RENTAS CON DESTINO ESPECÍFICO 1/	67,751,922.95	
Instituto Nicaragüense de Estudios Territoriales	675,642.03	
Instituto de la Vivienda Urbana y Rural	461,764.00	
Dirección General de Servicios Aduaneros	5,102,424.00	
Instituto Nicaragüense de Deportes	778,437.27	
Transferencia a la Alcaldías por Recaudaciones de Exploración y Explotación Minera	1,106,808.95	
Fondo de Mantenimiento Vial	46,226,670.13	
Consejo Nacional del Deporte, La Educación Física y la Recreación Física	750,000.00	
Transferencia a la Alcaldías por Recaudación del Impuesto Selectivo de Consumo (ISC)	224,348.29	
Instituto de Protección y Sanidad Agropecuaria	10,239,269.87	
Transferencias a las Asociaciones de Bomberos Voluntarios por Ley No.837	2,186,558.41	
PRÉSTAMO EXTERNO 2/	148,800,956.06	
Banco Mundial - BM -	46,325,722.00	
Fondo de Inversión Social de Emergencia	46,325,722.00	
Banco Interamericano de Desarrollo BID	102,475,234.06	
Instituto de la Vivienda Urbana y Rural	65,588,130.00	
Instituto de Protección y Sanidad Agropecuaria	36,887,104.06	
DONACIÓN EXTERNA 2/	31,552,817.73	
Gobierno de Estados Unidos de América	802,756.19	
Instituto Nicaragüense de Estudios Territoriales	802,756.19	
Banco Mundial - BM -	5,268,107.00	
Fondo de Inversión Social de Emergencia	5,268,107.00	
COSUDE/SUIZA	23,295,082.00	
Fondo de Inversión Social de Emergencia	23,295,082.00	
Banco Interamericano de Desarrollo - BID -	1,355,739.54	
Instituto de la Vivienda Urbana y Rural	1,355,739.54	
UNESCO	831,133.00	
Instituto Nicaragüense de Cultura	831,133.00	
TOTAL DE AMPLIACIONES	1,445,975,526.43	100.0

1/ De conformidad al Arto.53 de la Ley 550, Ley de Administración Financiera y del Régimen Presupuestario.

2/ De conformidad al Arto.11 de la Ley No.914, Ley de Modificación a la Ley No.889, Ley Anual de Presupuesto General de la República 2015.

3/ De conformidad al Arto.10 de la Ley No.889, Ley Anual de Presupuesto General de la República 2015.

Cuadro No. 17

PRODUCCION 2015

PAGINA: 1 de 13

SUBSISTEMA : SIEP

MINISTERIO DE HACIENDA Y CREDITO PUBLICO

FECHA: 07/03/2016

APLICACION : ANEXO CIER

EJECUCION DE ASIGNACION ALIVIO HIPC DE LA DEUDA EXTERNA PARA GASTO
EN POBREZA

HORA: 09:03:13 AM

ENTIDAD : DGP

USUARIO : DGP027

REPORTE: PRPSIEP134

DE: ENERO

A: DICIEMBRE

ORGANISMO/PROGRAMA/PROYECTO/ACTIVIDAD	PRESUPUESTO ACTUALIZADO	DEVENGADO ACUMULADO	SALDO DEVENGAR
RENTAS DEL TESORO / ALIVIO BANCO MUNDIAL	941,850,000.00	929,848,417.08	12,001,582.92
MINISTERIO DE EDUCACIÓN	600,000,000.00	587,998,417.08	12,001,582.92
ACTIVIDADES CENTRALES	180,000.00	38,152.14	141,847.86
SERVICIOS DE COMUNICACIÓN SOCIAL	180,000.00	38,152.14	141,847.86
FORMACIÓN Y DESARROLLO PROFESIONAL DOCENTE	1,252,011.45	760,001.45	492,010.00
FORMACIÓN INICIAL DOCENTES	135,511.00	98,519.46	36,991.54
SERVICIOS DE CONSEJERÍA ESCOLAR Y FORMACIÓN DE VALORES	1,116,500.45	661,481.99	455,018.46
EDUCACIÓN PRIMARIA	463,568,190.51	460,346,521.09	3,221,669.42
DIRECCIÓN Y COORDINACIÓN DE EDUCACIÓN PRIMARIA	49,705,217.50	49,629,043.50	76,174.00
SERVICIOS DE EDUCACIÓN PRIMARIA FORMAL	130,644.00	122,244.00	8,400.00
SERVICIOS DE EDUCACIÓN PRIMARIA MULTIGRADO Y TERCER NIVEL ALTI	84,315,809.01	83,027,667.05	1,288,141.96
SEGURIDAD ALIMENTARIA Y NUTRICIONAL EDUCACIÓN PRIMARIA	329,416,520.00	327,567,566.54	1,848,953.46
EDUCACIÓN SECUNDARIA	17,589,764.00	15,440,810.12	2,148,953.88
DIRECCIÓN Y COORDINACIÓN DE EDUCACIÓN SECUNDARIA	10,000.00	0.00	10,000.00
SERVICIOS DE EDUCACIÓN SECUNDARIA FORMAL	13,190,933.20	11,346,963.43	1,843,969.77
INSTITUTO DE EXCELENCIA ACADÉMICA SANDINO (IDEAS)	1,000,000.00	789,720.23	210,279.77
BACHILLERATO TÉCNICO	68,395.80	68,395.80	0.00
EDUCACIÓN FÍSICA Y DEPORTES	2,400,000.00	2,400,000.00	0.00
SERVICIOS DE EDUCACIÓN SECUNDARIA A DISTANCIA	920,435.00	835,730.66	84,704.34
EDUCACIÓN PREESCOLAR	90,467,530.00	87,721,320.83	2,746,209.17
SERVICIOS DE EDUCACIÓN PREESCOLAR	2,901,117.00	1,805,150.62	1,095,966.38
SEGURIDAD ALIMENTARIA Y NUTRICIONAL EDUCACIÓN INICIAL (PREESCO	87,566,413.00	85,916,170.21	1,650,242.79
EDUCACIÓN ESPECIAL	8,229,792.04	6,969,655.26	1,260,136.78
SERVICIOS DE EDUCACIÓN ESPECIAL	1,267,809.76	1,249,192.42	18,617.34
SERVICIOS DE EDUCACIÓN INCLUSIVA	6,961,982.28	5,720,462.84	1,241,519.44
ALFABETIZACIÓN Y EDUCACIÓN DE ADULTOS	18,712,712.00	16,721,956.19	1,990,755.81
SERVICIOS DE ALFABETIZACIÓN Y EDUCACIÓN DE JÓVENES Y ADULTOS	10,306,500.00	8,937,081.95	1,369,418.05
DIRECCIÓN Y COORDINACIÓN ALFABETIZACIÓN Y EDUCACIÓN DE ADULT	566,826.00	374,371.00	192,455.00
SERVICIOS DE EDUCACIÓN SECUNDARIA DE JÓVENES Y ADULTOS	7,190,506.00	6,809,028.66	381,477.34
SERVICIOS DE HABILITACIÓN LABORAL	648,880.00	601,474.58	47,405.42
MINISTERIO DE ECONOMÍA FAMILIAR, COMUNITARIA, COOPERATIVA Y ASOCIATIVA	9,080,000.00	9,080,000.00	0.00
PROGRAMA PRODUCTIVO ALIMENTARIO	9,080,000.00	9,080,000.00	0.00
CAPITALIZACIÓN Y ASISTENCIA TÉCNICA	9,080,000.00	9,080,000.00	0.00
ASIGNACIONES Y SUBVENCIONES	332,770,000.00	332,770,000.00	0.00
SISTEMA NACIONAL DE PREVENCIÓN, MITIGACION Y ATENCIÓN DE DESASTRES	30,000,000.00	30,000,000.00	0.00
FONDO NACIONAL DE DESASTRES	30,000,000.00	30,000,000.00	0.00
COOPERATIVAS DE TRANSPORTE URBANO COLECTIVO DEL MUNICIPIO DE MANAGUA Y MUNICIPIO DE CIUDAD SANDINO URECOTRACO	86,238,000.00	86,238,000.00	0.00
	86,238,000.00	86,238,000.00	0.00
SUBSIDIO AL CONSUMO DE ENERGÍA , AGUA Y TELEFONÍA PARA JUBILADOS	128,969,000.00	128,969,000.00	0.00
SUBSIDIO AL CONSUMO DE ENERGÍA PARA JUBILADOS	107,919,467.93	107,919,467.93	0.00
SUBSIDIO AL CONSUMO DE AGUA PARA JUBILADOS	21,049,532.07	21,049,532.07	0.00
PROGRAMA USURA CERO	87,563,000.00	87,563,000.00	0.00
PROGRAMA USURA CERO	87,563,000.00	87,563,000.00	0.00

Cuadro No. 17

PRODUCCION 2015

PAGINA: 2 de 13

SUBSISTEMA : SIEP

MINISTERIO DE HACIENDA Y CREDITO PUBLICO

FECHA: 07/03/2016

APLICACION : ANEXO CIER

EJECUCION DE ASIGNACION ALIVIO HIPC DE LA DEUDA EXTERNA PARA GASTO

HORA: 09:03:13 AM

ENTIDAD : DGP

EN POBREZA

REPORTE: PRPSIEP134

USUARIO : DGP027

DE: ENERO

A: DICIEMBRE

ORGANISMO/PROGRAMA/PROYECTO/ACTIVIDAD	PRESUPUESTO ACTUALIZADO	DEVENGADO ACUMULADO	SALDO DEVENGAR
RENTAS DEL TESORO / ALIVIO BID	1,670,760,000.00	1,575,751,714.14	95,008,285.86
MINISTERIO DE DEFENSA	130,000,000.00	130,000,000.00	0.00
DEFENSA NACIONAL	130,000,000.00	130,000,000.00	0.00
SUPERVISIÓN REEMPLAZO DEL HOSPITAL MILITAR ESCUELA ALEJANDR	8,190,000.00	8,190,000.00	0.00
EQUIPAMIENTO REEMPLAZO DEL HOSPITAL MILITAR ESCUELA ALEJANDI	121,810,000.00	121,810,000.00	0.00
MINISTERIO DE EDUCACIÓN	209,987,099.00	140,133,448.37	69,853,650.63
EDUCACIÓN PRIMARIA	120,485,971.05	56,044,953.41	64,441,017.64
MANTENIMIENTO Y REPARACIÓN DE AULAS	18,900,000.00	0.00	18,900,000.00
MEJORAMIENTO DEL CENTRO ESCOLAR 15 DE SEPTIEMBRE EN SANTA R	559,561.34	430,431.80	129,129.54
MEJORAMIENTO DEL CENTRO ESCOLAR AGUA FRÍA EN EL SAUCE	536,246.30	412,497.15	123,749.15
MEJORAMIENTO DEL CENTRO ESCOLAR CACAO EN EL SAUCE	559,561.34	430,431.80	129,129.54
MEJORAMIENTO DEL CENTRO ESCOLAR ENMANUEL MONGALO EN SANT.	559,561.34	430,431.80	129,129.54
MEJORAMIENTO DEL CENTRO ESCOLAR GONZALO CORRALES MUNGUÍA	559,561.34	430,431.80	129,129.54
MEJORAMIENTO DEL CENTRO ESCOLAR JOSÉ FRANCISCO MONTEALEGF	559,561.34	430,431.80	129,129.54
MEJORAMIENTO DEL CENTRO ESCOLAR RAFAELA HERRERA EN SAN FR/	536,246.00	412,497.15	123,748.85
CONSTRUCCIÓN DE UN PABELLÓN EN EL COLEGIO SABANA GRANDE EN	3,000,000.00	1,500,000.00	1,500,000.00
MEJORAMIENTO CENTRO ESCOLAR CONCEPCIÓN DE MARÍA EN MASAY	9,469,062.24	9,469,062.24	0.00
MEJORAMIENTO CENTRO ESCOLAR MONSEÑOR VÉLEZ DEL MUNICIPIO C	1,500,000.00	1,500,000.00	0.00
MEJORAMIENTO DEL CENTRO ESCOLAR 15 DE SEPTIEMBRE EN CÁRDEN	559,561.34	430,431.80	129,129.54
MEJORAMIENTO DEL CENTRO ESCOLAR EL TRAPICHE EN SAN MARCOS,	536,246.29	412,497.15	123,749.14
MEJORAMIENTO DEL CENTRO ESCOLAR GABRIELA MISTRAL EN NANDAIM	559,561.34	430,431.80	129,129.54
MEJORAMIENTO DEL CENTRO ESCOLAR JOSÉ DOLORES ESTRADA EN DI	1,072,492.74	824,994.27	247,498.47
MEJORAMIENTO DEL CENTRO ESCOLAR MARÍA ARAGÓN EN NANDAIME,	536,246.29	412,497.15	123,749.14
MEJORAMIENTO DEL CENTRO ESCOLAR ANDRÉS CASTRO EN LA TRINID/	700,000.00	0.00	700,000.00
MEJORAMIENTO DEL CENTRO ESCOLAR CRISTÓBAL COLÓN EN SAN NICH	1,119,999.73	0.00	1,119,999.73
MEJORAMIENTO DEL CENTRO ESCOLAR EL BUEN SAMARITANO EN TELP	700,000.00	0.00	700,000.00
MEJORAMIENTO DEL CENTRO ESCOLAR EL CHIQUIRIN EN SOMOTO	2,239,999.46	0.00	2,239,999.46
MEJORAMIENTO DEL CENTRO ESCOLAR EL SOCORRO EN PALACAGÜIN	700,000.00	0.00	700,000.00
MEJORAMIENTO DEL CENTRO ESCOLAR JOSÉ DOLORES ESTRADA EN C	700,000.00	0.00	700,000.00
MEJORAMIENTO DEL CENTRO ESCOLAR LA CEICA EN ESTELÍ	700,000.00	0.00	700,000.00
MEJORAMIENTO DEL CENTRO ESCOLAR LA ESTANZUELA EN ESTELÍ	1,119,999.57	0.00	1,119,999.57
MEJORAMIENTO DEL CENTRO ESCOLAR LOS ALPES - BARONESA EN CO	700,000.00	0.00	700,000.00
MEJORAMIENTO DEL CENTRO ESCOLAR MIGUEL LARREYNAGA EN SAN J	1,119,999.73	0.00	1,119,999.73
MEJORAMIENTO DEL CENTRO ESCOLAR RÚBEN DARÍO EN LAS SABANA	1,119,999.73	0.00	1,119,999.73
MEJORAMIENTO DEL CENTRO ESCOLAR SAN FRANCISCO DE PAULA EN T	1,119,999.73	0.00	1,119,999.73
MEJORAMIENTO DEL CENTRO ESCOLAR SAN JOSÉ DE GUALIQUEME EN I	700,000.00	0.00	700,000.00
MEJORAMIENTO DEL CENTRO ESCOLAR SAN JOSÉ DE PIRE EN CONDEG	700,000.00	0.00	700,000.00
MEJORAMIENTO DEL CENTRO ESCOLAR SANTA ANA DEL OJOCHE EN SA	700,000.00	0.00	700,000.00
REEMPLAZO CENTRO ESCOLAR JOSEFA TOLEDO DEL MUNICIPIO DE QUI	8,703,292.56	8,703,292.56	0.00
MEJORAMIENTO DEL CENTRO ESCOLAR 14 DE JULIO EN RANCHO GRAN	567,820.00	567,819.96	0.04
MEJORAMIENTO DEL CENTRO ESCOLAR 14 DE SEPTIEMBRE EN JINOTEG	1,400,000.00	866,315.42	533,684.58
MEJORAMIENTO DEL CENTRO ESCOLAR 18 DE ENERO EN EL TUMA - LA C	576,850.00	576,849.23	0.77
MEJORAMIENTO DEL CENTRO ESCOLAR BENJAMÍN ZELEDÓN EN RANCHI	807,970.00	621,516.10	186,453.90
MEJORAMIENTO DEL CENTRO ESCOLAR BIJAGUE SUR EN MATAGALPA	758,495.00	583,458.03	175,036.97
MEJORAMIENTO DEL CENTRO ESCOLAR CEIBA CENTRAL EN WASLALA	662,982.00	576,358.03	86,623.97
MEJORAMIENTO DEL CENTRO ESCOLAR EL CARAO EN MUY MUY	558,497.00	558,496.51	0.49
MEJORAMIENTO DEL CENTRO ESCOLAR EL COBANO EN SAN DIONISIO	557,726.00	557,725.23	0.77
MEJORAMIENTO DEL CENTRO ESCOLAR EL GALOPE EN EL TUMA - LA DA	571,444.00	571,443.85	0.15
MEJORAMIENTO DEL CENTRO ESCOLAR EL RECUERDO EN SANTA MARÍA/	1,400,000.00	817,722.25	582,277.75
MEJORAMIENTO DEL CENTRO ESCOLAR ENMANUEL MONGALO EN MATIC	739,186.00	568,605.00	170,581.00
MEJORAMIENTO DEL CENTRO ESCOLAR LAGUNA VERDE N°3 EN WIWILÍ C	1,400,000.00	767,707.49	632,292.51
MEJORAMIENTO DEL CENTRO ESCOLAR LAS MINAS EN WIWILÍ DE JINOT	1,400,000.00	652,151.82	747,848.18
MEJORAMIENTO DEL CENTRO ESCOLAR LAS VEGAS EN MUY MUY	558,509.00	558,508.89	0.11
MEJORAMIENTO DEL CENTRO ESCOLAR MADRE TERESA DE CALCUTA EI	565,501.00	565,500.48	0.52
MEJORAMIENTO DEL CENTRO ESCOLAR MAKERGALES N°2 EN WIWILÍ DE	1,400,000.00	771,115.10	628,884.90

FILTRADO POR : Si Consolida(S/N)=S

PARAMETROS ESPECIALES: Mes Inicial (MM)=1 / Mes Final (MM)=12

Cuadro No. 17

PRODUCCION 2015

PAGINA: 3 de 13

SUBSISTEMA : SIEP

MINISTERIO DE HACIENDA Y CREDITO PUBLICO

FECHA: 07/03/2016

APLICACION : ANEXO CIER

EJECUCION DE ASIGNACION ALIVIO HIPC DE LA DEUDA EXTERNA PARA GASTO

HORA: 09:03:13 AM

ENTIDAD : DGP

EN POBREZA

REPORTE: PRPSIEP134

USUARIO : DGP027

DE: ENERO

A: DICIEMBRE

ORGANISMO/PROGRAMA/PROYECTO/ACTIVIDAD	PRESUPUESTO ACTUALIZADO	DEVENGADO ACUMULADO	SALDO DEVENGAR
RENTAS DEL TESORO / ALIVIO BID			
MINISTERIO DE EDUCACIÓN			
EDUCACIÓN PRIMARIA			
MEJORAMIENTO DEL CENTRO ESCOLAR MALPASOS CENTRAL EN MUY M	561,614.00	561,613.40	0.60
MEJORAMIENTO DEL CENTRO ESCOLAR MARTHA SOZA EN SAN SEBASTI	1,400,000.00	767,183.87	632,816.13
MEJORAMIENTO DEL CENTRO ESCOLAR MAUNICA EN CIUDAD DARÍO	753,445.00	579,573.74	173,871.26
MEJORAMIENTO DEL CENTRO ESCOLAR NACIONES UNIDAS EN RANCHO	567,835.00	567,834.77	0.23
MEJORAMIENTO DEL CENTRO ESCOLAR OCOTE ARRIBA EN SAN DIONISI	560,823.00	560,822.13	0.87
MEJORAMIENTO DEL CENTRO ESCOLAR PABLO ANTONIO CUADRA EN SA	1,400,000.00	818,647.17	581,352.83
MEJORAMIENTO DEL CENTRO ESCOLAR PEDRO JOAQUÍN CHAMORRO EI	573,254.00	573,253.64	0.36
MEJORAMIENTO DEL CENTRO ESCOLAR PRIMERO DE MAYO EN EL TUMA	563,177.00	563,176.45	0.55
MEJORAMIENTO DEL CENTRO ESCOLAR QUEBRADA DE YAKALWAS EN V	1,400,000.00	850,227.71	549,772.29
MEJORAMIENTO DEL CENTRO ESCOLAR RUBÉN DARÍO EN SAN JOSÉ DE	1,400,000.00	968,402.20	431,597.80
MEJORAMIENTO DEL CENTRO ESCOLAR SALOMÓN IBARRA MAYORGA E	565,983.00	565,982.27	0.73
MEJORAMIENTO DEL CENTRO ESCOLAR SAMUEL MEZA EN SAN JOSÉ DE	1,400,000.00	827,607.49	572,392.51
MEJORAMIENTO DEL CENTRO ESCOLAR SAN FRANCISCO DE ASÍS EN LA	1,400,000.00	908,714.31	491,285.69
MEJORAMIENTO DEL CENTRO ESCOLAR SAN JOSÉ DE LAS CAÑAS EN WI	1,400,000.00	802,238.36	597,761.64
MEJORAMIENTO DEL CENTRO ESCOLAR SAN MARCOS ABAJO EN MUY M	729,068.00	560,822.12	168,245.88
MEJORAMIENTO DEL CENTRO ESCOLAR SAN PEDRO DE KININOWAS EN I	850,328.00	654,098.65	196,229.35
MEJORAMIENTO DEL CENTRO ESCOLAR SAN RAMÓN EN SAN JOSÉ DE B	978,230.71	652,151.81	326,078.90
MEJORAMIENTO DEL CENTRO ESCOLAR SOR OLIVA LOMBARDI EN RÍO B	0.12	0.00	0.12
MEJORAMIENTO DEL CENTRO ESCOLAR VERAPAZ EN EL TUMA - LA DALI	565,499.00	565,498.08	0.92
MEJORAMIENTO DEL CENTRO ESCOLAR YALE N°1 EN EL TUMA - LA DALI	562,404.00	562,403.36	0.64
MEJORAMIENTO DEL CENTRO ESCOLAR ALEXIS ARGUELLO EN TEUSTEP	881,708.73	0.00	881,708.73
MEJORAMIENTO DEL CENTRO ESCOLAR ALEXIS ARGÜELLO EN TEUSTEP	700,000.00	0.00	700,000.00
MEJORAMIENTO DEL CENTRO ESCOLAR BILL SMITH EN SAN FRANCISCO	700,000.00	0.00	700,000.00
MEJORAMIENTO DEL CENTRO ESCOLAR BLANCA OLGA TABLADA SOLÍS I	700,000.00	0.00	700,000.00
MEJORAMIENTO DEL CENTRO ESCOLAR CONCEPCIÓN DE MARÍA EN VILL	700,000.00	0.00	700,000.00
MEJORAMIENTO DEL CENTRO ESCOLAR DENNIS MARTÍNEZ EN SANTA LL	700,000.00	0.00	700,000.00
MEJORAMIENTO DEL CENTRO ESCOLAR EL ARRAYÁN EN JUIGALPA	521,389.92	0.00	521,389.92
MEJORAMIENTO DEL CENTRO ESCOLAR EL NARANJAL EN JUIGALPA	700,000.00	0.00	700,000.00
MEJORAMIENTO DEL CENTRO ESCOLAR EL PORVENIR EN SANTO TÓMA	889,369.02	0.00	889,369.02
MEJORAMIENTO DEL CENTRO ESCOLAR FLOR DE SACUANJOCHÉ EN SAI	521,389.92	0.00	521,389.92
MEJORAMIENTO DEL CENTRO ESCOLAR JOAQUÍN PASOS EN BOACO	700,000.00	0.00	700,000.00
MEJORAMIENTO DEL CENTRO ESCOLAR LA UNIÓN EN SANTO TÓMAS	889,369.02	0.00	889,369.02
MEJORAMIENTO DEL CENTRO ESCOLAR MANCARRÓN EN SAN CARLOS	0.33	0.00	0.33
MEJORAMIENTO DEL CENTRO ESCOLAR MIGUEL RAMIREZ GOYENA EN T	853,993.53	0.00	853,993.53
MEJORAMIENTO DEL CENTRO ESCOLAR NER LAS LAJAS EN SAN LORENZ	700,000.00	0.00	700,000.00
MEJORAMIENTO DEL CENTRO ESCOLAR NUESTRA SEÑORA DE LOS ÁNG	700,000.00	0.00	700,000.00
MEJORAMIENTO DEL CENTRO ESCOLAR PADRE MIGUEL MEREL EN JUIG,	700,000.00	0.00	700,000.00
MEJORAMIENTO DEL CENTRO ESCOLAR PUERTO DÍAZ EN JUIGALPA	700,000.00	0.00	700,000.00
MEJORAMIENTO DEL CENTRO ESCOLAR SAN ANTONIO DE PADUA EN VIL	700,000.00	0.00	700,000.00
MEJORAMIENTO DEL CENTRO ESCOLAR SAN JERÓNIMO EN SANTO DOM	700,000.00	0.00	700,000.00
MEJORAMIENTO DEL CENTRO ESCOLAR SAN JUAN DE PABLO EN SAN LC	700,000.00	0.00	700,000.00
MEJORAMIENTO DEL CENTRO ESCOLAR SAN JUDAS EN SANTO DOMING	700,000.00	0.00	700,000.00
MEJORAMIENTO DEL CENTRO ESCOLAR SAN MIGUEL DE SOCAL EN BOA	700,000.00	0.00	700,000.00
MEJORAMIENTO DEL CENTRO ESCOLAR ALEXIS ARGUELLO EN SIUNA	1,410,340.84	705,170.42	705,170.42
MEJORAMIENTO DEL CENTRO ESCOLAR EL BLACK EN ROSITA	812,500.00	625,000.00	187,500.00
MEJORAMIENTO DEL CENTRO ESCOLAR EL GUACIMITO EN SIUNA	1,410,340.85	705,170.43	705,170.42
MEJORAMIENTO DEL CENTRO ESCOLAR JUAN 3:16 EN MULUKUKÚ	1,647,110.95	816,603.68	830,507.27
MEJORAMIENTO DEL CENTRO ESCOLAR LAWAS SUB I EN BONANZA	866,450.00	666,500.00	199,950.00
MEJORAMIENTO DEL CENTRO ESCOLAR MADRE DEL DIVINO PASTOR EN	866,450.00	666,500.00	199,950.00
MEJORAMIENTO DEL CENTRO ESCOLAR RUBÉN DARÍO EN MULUKUKÚ	866,450.00	666,500.00	199,950.00
MEJORAMIENTO DEL CENTRO ESCOLAR SAMARIA EN BONANZA	1,633,207.36	816,603.69	816,603.67
MEJORAMIENTO DEL CENTRO ESCOLAR SAN ISRAEL EN BONANZA	812,500.00	625,000.00	187,500.00

Cuadro No. 17

PRODUCCION 2015

PAGINA: 4 de 13

SUBSISTEMA : SIEP

MINISTERIO DE HACIENDA Y CREDITO PUBLICO

FECHA: 07/03/2016

APLICACION : ANEXO CIER

EJECUCION DE ASIGNACION ALIVIO HIPC DE LA DEUDA EXTERNA PARA GASTO

HORA: 09:03:13 AM

ENTIDAD : DGP

EN POBREZA

REPORTE: PRPSIEP134

USUARIO : DGP027

DE: ENERO

A: DICIEMBRE

ORGANISMO/PROGRAMA/PROYECTO/ACTIVIDAD	PRESUPUESTO ACTUALIZADO	DEVENGADO ACUMULADO	SALDO DEVENGAR
RENTAS DEL TESORO / ALIVIO BID			
MINISTERIO DE EDUCACIÓN			
EDUCACIÓN SECUNDARIA	89,501,127.95	84,088,494.96	5,412,632.99
MEJORAMIENTO COLEGIO PÚBLICO MIGUEL LARREYNAGA DEL MUNICIPIO	5,309,853.86	5,309,853.86	0.00
MEJORAMIENTO INSTITUTO NACIONAL ABRAHAM GIMBER DEL MUNICIPIO	2,100,000.00	2,100,000.00	0.00
REHABILITACIÓN DE OBRAS EXTERIORES EN EL ANEXO DEL INSTITUTO I	2,811,247.53	2,811,247.53	0.00
MEJORAMIENTO INSTITUTO NACIONAL PADRE RAFAEL MARÍA FABRETO I	4,003,592.39	4,003,592.39	0.00
MEJORAMIENTO INSTITUTO BERARDO CIRAUQUI DEL MUNICIPIO DE EL R	944,880.37	944,880.37	0.00
MEJORAMIENTO INSTITUTO NACIONAL CRISTÓBAL COLÓN DEL MUNICIPIO	1,224,745.80	1,224,745.80	0.00
MEJORAMIENTO INSTITUTO NACIONAL ELVIS DÍAZ ROMERO DEL MUNICIPIO	843,962.78	0.00	843,962.78
MEJORAMIENTO COLEGIO EXPERIMENTAL MÉXICO DEL MUNICIPIO DE M.	1,082,546.77	1,082,546.77	0.00
MEJORAMIENTO DEL COLEGIO PÚBLICO SAN SEBASTIÁN EN MANAGUA	6,315,983.45	6,125,858.00	190,125.45
MEJORAMIENTO DE AMBIENTES COMPLEMENTARIOS COLEGIO MARTHA	1,029,255.02	1,029,255.02	0.00
MEJORAMIENTO DE AMBIENTES COMPLEMENTARIOS DEL COLEGIO LOS	531,954.72	531,954.70	0.02
MEJORAMIENTO DE AMBIENTES COMPLEMENTARIOS DEL CICLO BÁSICO	445,332.91	445,332.90	0.01
MEJORAMIENTO DE AMBIENTES COMPLEMENTARIOS DEL COLEGIO 12 D	311,435.44	311,435.44	0.00
MEJORAMIENTO DE AMBIENTES COMPLEMENTARIOS DEL COLEGIO 14 D	286,579.56	286,579.56	0.00
MEJORAMIENTO DE AMBIENTES COMPLEMENTARIOS DEL COLEGIO ADIA	507,778.55	500,506.55	7,272.00
MEJORAMIENTO DE AMBIENTES COMPLEMENTARIOS DEL COLEGIO ALBE	471,350.50	471,350.50	0.00
MEJORAMIENTO DE AMBIENTES COMPLEMENTARIOS DEL COLEGIO AND	789,512.50	789,512.49	0.01
MEJORAMIENTO DE AMBIENTES COMPLEMENTARIOS DEL COLEGIO AND	165,432.52	165,432.52	0.00
MEJORAMIENTO DE AMBIENTES COMPLEMENTARIOS DEL COLEGIO BENI	298,068.57	284,786.49	13,282.08
MEJORAMIENTO DE AMBIENTES COMPLEMENTARIOS DEL COLEGIO BER	292,078.59	292,078.59	0.00
MEJORAMIENTO DE AMBIENTES COMPLEMENTARIOS DEL COLEGIO CAM	523,442.01	523,442.00	0.01
MEJORAMIENTO DE AMBIENTES COMPLEMENTARIOS DEL COLEGIO CAR	159,169.67	153,637.33	5,532.34
MEJORAMIENTO DE AMBIENTES COMPLEMENTARIOS DEL COLEGIO CLAF	535,009.11	535,009.11	0.00
MEJORAMIENTO DE AMBIENTES COMPLEMENTARIOS DEL COLEGIO CLEI	296,653.85	296,653.85	0.00
MEJORAMIENTO DE AMBIENTES COMPLEMENTARIOS DEL COLEGIO CON	1,104,523.99	1,104,523.99	0.00
MEJORAMIENTO DE AMBIENTES COMPLEMENTARIOS DEL COLEGIO DOC	216,033.36	216,033.36	0.00
MEJORAMIENTO DE AMBIENTES COMPLEMENTARIOS DEL COLEGIO DOC	324,528.46	324,528.46	0.00
MEJORAMIENTO DE AMBIENTES COMPLEMENTARIOS DEL COLEGIO DR. I	476,767.28	476,767.28	0.00
MEJORAMIENTO DE AMBIENTES COMPLEMENTARIOS DEL COLEGIO DR. I	403,058.77	403,058.77	0.00
MEJORAMIENTO DE AMBIENTES COMPLEMENTARIOS DEL COLEGIO ENM	466,657.39	466,657.39	0.00
MEJORAMIENTO DE AMBIENTES COMPLEMENTARIOS DEL COLEGIO ERM	395,333.86	395,333.86	0.00
MEJORAMIENTO DE AMBIENTES COMPLEMENTARIOS DEL COLEGIO GAB	380,222.03	380,222.03	0.00
MEJORAMIENTO DE AMBIENTES COMPLEMENTARIOS DEL COLEGIO GEN	21,917.65	0.00	21,917.65
MEJORAMIENTO DE AMBIENTES COMPLEMENTARIOS DEL COLEGIO GILB	238,579.49	238,579.49	0.00
MEJORAMIENTO DE AMBIENTES COMPLEMENTARIOS DEL COLEGIO GUA	424,406.07	424,406.07	0.00
MEJORAMIENTO DE AMBIENTES COMPLEMENTARIOS DEL COLEGIO JOSÉ	316,705.44	130,602.02	186,103.42
MEJORAMIENTO DE AMBIENTES COMPLEMENTARIOS DEL COLEGIO JOSÉ	224,421.88	224,421.88	0.00
MEJORAMIENTO DE AMBIENTES COMPLEMENTARIOS DEL COLEGIO JOSÉ	558,903.96	558,903.96	0.00
MEJORAMIENTO DE AMBIENTES COMPLEMENTARIOS DEL COLEGIO LA S	263,494.73	263,494.73	0.00
MEJORAMIENTO DE AMBIENTES COMPLEMENTARIOS DEL COLEGIO LILA	386,537.91	386,537.91	0.00
MEJORAMIENTO DE AMBIENTES COMPLEMENTARIOS DEL COLEGIO LILL`	369,576.85	360,490.93	9,085.92
MEJORAMIENTO DE AMBIENTES COMPLEMENTARIOS DEL COLEGIO LUXI	425,675.60	425,675.60	0.00
MEJORAMIENTO DE AMBIENTES COMPLEMENTARIOS DEL COLEGIO MAD	467,123.80	467,123.80	0.00
MEJORAMIENTO DE AMBIENTES COMPLEMENTARIOS DEL COLEGIO MAE	319,718.64	319,718.64	0.00
MEJORAMIENTO DE AMBIENTES COMPLEMENTARIOS DEL COLEGIO MER	504,587.09	441,474.64	63,112.45
MEJORAMIENTO DE AMBIENTES COMPLEMENTARIOS DEL COLEGIO MOD	484,134.92	484,134.91	0.01
MEJORAMIENTO DE AMBIENTES COMPLEMENTARIOS DEL COLEGIO MON	435,295.18	404,459.20	30,835.98
MEJORAMIENTO DE AMBIENTES COMPLEMENTARIOS DEL COLEGIO NAC	471,806.95	471,806.95	0.00
MEJORAMIENTO DE AMBIENTES COMPLEMENTARIOS DEL COLEGIO PABI	297,956.81	29,916.16	268,040.65
MEJORAMIENTO DE AMBIENTES COMPLEMENTARIOS DEL COLEGIO PABI	374,655.02	360,183.13	14,471.89
MEJORAMIENTO DE AMBIENTES COMPLEMENTARIOS DEL COLEGIO PEDI	372,856.89	372,856.89	0.00
MEJORAMIENTO DE AMBIENTES COMPLEMENTARIOS DEL COLEGIO PEDI	418,303.37	418,303.37	0.00
MEJORAMIENTO DE AMBIENTES COMPLEMENTARIOS DEL COLEGIO PEDI	364,902.56	364,902.56	0.00

Cuadro No. 17

PRODUCCION 2015

PAGINA: 5 de 13

SUBSISTEMA : SIEP

MINISTERIO DE HACIENDA Y CREDITO PUBLICO

FECHA: 07/03/2016

APLICACION : ANEXO CIER

EJECUCION DE ASIGNACION ALIVIO HIPC DE LA DEUDA EXTERNA PARA GASTO

HORA: 09:03:13 AM

ENTIDAD : DGP

EN POBREZA

REPORTE: PRPSIEP134

USUARIO : DGP027

DE: ENERO

A: DICIEMBRE

ORGANISMO/PROGRAMA/PROYECTO/ACTIVIDAD	PRESUPUESTO ACTUALIZADO	DEVENGADO ACUMULADO	SALDO DEVENGAR
RENTAS DEL TESORO / ALIVIO BID			
MINISTERIO DE EDUCACIÓN			
EDUCACIÓN SECUNDARIA			
MEJORAMIENTO DE AMBIENTES COMPLEMENTARIOS DEL COLEGIO PRO	401,636.52	401,636.52	0.00
MEJORAMIENTO DE AMBIENTES COMPLEMENTARIOS DEL COLEGIO PÚBI	54,908.61	54,908.61	0.00
MEJORAMIENTO DE AMBIENTES COMPLEMENTARIOS DEL COLEGIO PÚBI	315,000.00	315,000.00	0.00
MEJORAMIENTO DE AMBIENTES COMPLEMENTARIOS DEL COLEGIO PÚBI	202,476.01	74,039.99	128,436.02
MEJORAMIENTO DE AMBIENTES COMPLEMENTARIOS DEL COLEGIO PÚBI	293,051.12	293,051.12	0.00
MEJORAMIENTO DE AMBIENTES COMPLEMENTARIOS DEL COLEGIO PÚBI	160,203.16	160,203.16	0.00
MEJORAMIENTO DE AMBIENTES COMPLEMENTARIOS DEL COLEGIO PÚBI	391,367.53	391,367.53	0.00
MEJORAMIENTO DE AMBIENTES COMPLEMENTARIOS DEL COLEGIO PÚBI	356,100.63	356,100.63	0.00
MEJORAMIENTO DE AMBIENTES COMPLEMENTARIOS DEL COLEGIO PÚBI	663,251.21	663,251.21	0.00
MEJORAMIENTO DE AMBIENTES COMPLEMENTARIOS DEL COLEGIO PÚBI	255,370.24	255,370.23	0.01
MEJORAMIENTO DE AMBIENTES COMPLEMENTARIOS DEL COLEGIO RAF/	274,580.46	245,507.69	29,072.77
MEJORAMIENTO DE AMBIENTES COMPLEMENTARIOS DEL COLEGIO REN	408,708.92	103,153.22	305,555.70
MEJORAMIENTO DE AMBIENTES COMPLEMENTARIOS DEL COLEGIO REPI	567,229.68	567,229.68	0.00
MEJORAMIENTO DE AMBIENTES COMPLEMENTARIOS DEL COLEGIO REPI	450,824.92	450,824.91	0.01
MEJORAMIENTO DE AMBIENTES COMPLEMENTARIOS DEL COLEGIO REPI	279,159.46	279,159.46	0.00
MEJORAMIENTO DE AMBIENTES COMPLEMENTARIOS DEL COLEGIO REPI	203,840.81	203,840.81	0.00
MEJORAMIENTO DE AMBIENTES COMPLEMENTARIOS DEL COLEGIO RUB	427,504.32	427,504.32	0.00
MEJORAMIENTO DE AMBIENTES COMPLEMENTARIOS DEL COLEGIO RUB	477,059.95	477,059.95	0.00
MEJORAMIENTO DE AMBIENTES COMPLEMENTARIOS DEL COLEGIO SAG	452,394.09	452,394.09	0.00
MEJORAMIENTO DE AMBIENTES COMPLEMENTARIOS DEL COLEGIO SALC	295,781.34	295,781.34	0.00
MEJORAMIENTO DE AMBIENTES COMPLEMENTARIOS DEL COLEGIO SALC	120,498.01	120,498.01	0.00
MEJORAMIENTO DE AMBIENTES COMPLEMENTARIOS DEL COLEGIO SAN	161,527.12	161,527.12	0.00
MEJORAMIENTO DE AMBIENTES COMPLEMENTARIOS DEL COLEGIO SAN	175,273.64	175,273.64	0.00
MEJORAMIENTO DE AMBIENTES COMPLEMENTARIOS DEL COLEGIO SAN	350,278.83	350,278.83	0.00
MEJORAMIENTO DE AMBIENTES COMPLEMENTARIOS DEL COLEGIO SAN	719,593.49	719,593.49	0.00
MEJORAMIENTO DE AMBIENTES COMPLEMENTARIOS DEL COLEGIO SAN	508,937.04	508,937.04	0.00
MEJORAMIENTO DE AMBIENTES COMPLEMENTARIOS DEL INSITUTO MIGI	228,945.00	228,945.00	0.00
MEJORAMIENTO DE AMBIENTES COMPLEMENTARIOS DEL INSTITUTO CA	294,696.53	294,696.53	0.00
MEJORAMIENTO DE AMBIENTES COMPLEMENTARIOS DEL INSTITUTO JOI	608,365.84	608,365.84	0.00
MEJORAMIENTO DE AMBIENTES COMPLEMENTARIOS DEL INSTITUTO JOI	27,323.53	27,323.53	0.00
MEJORAMIENTO DE AMBIENTES COMPLEMENTARIOS DEL INSTITUTO JUJ	296,079.22	296,079.18	0.04
MEJORAMIENTO DE AMBIENTES COMPLEMENTARIOS DEL INSTITUTO LAI	208,477.07	208,477.07	0.00
MEJORAMIENTO DE AMBIENTES COMPLEMENTARIOS DEL INSTITUTO NA	804,443.00	745,258.65	59,184.35
MEJORAMIENTO DE AMBIENTES COMPLEMENTARIOS DEL INSTITUTO NA	660,499.51	660,499.13	0.38
MEJORAMIENTO DE AMBIENTES COMPLEMENTARIOS DEL INSTITUTO NA	372,098.69	372,098.69	0.00
MEJORAMIENTO DE AMBIENTES COMPLEMENTARIOS DEL INSTITUTO NA	149,158.37	149,158.37	0.00
MEJORAMIENTO DE AMBIENTES COMPLEMENTARIOS DEL INSTITUTO NA	197,790.86	197,790.86	0.00
MEJORAMIENTO DE AMBIENTES COMPLEMENTARIOS DEL INSTITUTO NA	440,000.87	440,000.87	0.00
MEJORAMIENTO DE AMBIENTES COMPLEMENTARIOS DEL INSTITUTO NA	372,154.81	372,154.81	0.00
MEJORAMIENTO DE AMBIENTES COMPLEMENTARIOS DEL INSTITUTO NA	239,669.92	239,669.92	0.00
MEJORAMIENTO DE AMBIENTES COMPLEMENTARIOS DEL INSTITUTO NA	343,263.06	343,263.06	0.00
MEJORAMIENTO DE AMBIENTES COMPLEMENTARIOS DEL INSTITUTO NA	380,013.71	380,013.71	0.00
MEJORAMIENTO DE AMBIENTES COMPLEMENTARIOS DEL INSTITUTO NA	378,332.78	378,332.78	0.00
MEJORAMIENTO DE AMBIENTES COMPLEMENTARIOS DEL INSTITUTO NA	380,850.33	380,850.33	0.00
MEJORAMIENTO DE AMBIENTES COMPLEMENTARIOS DEL INSTITUTO NA	101,828.70	101,828.70	0.00
MEJORAMIENTO DE AMBIENTES COMPLEMENTARIOS DEL INSTITUTO NA	518,885.27	518,885.27	0.00
MEJORAMIENTO DE AMBIENTES COMPLEMENTARIOS DEL INSTITUTO NA	329,165.97	324,127.68	5,038.29
MEJORAMIENTO DE AMBIENTES COMPLEMENTARIOS DEL INSTITUTO NA	254,870.83	254,870.83	0.00
MEJORAMIENTO DE AMBIENTES COMPLEMENTARIOS DEL INSTITUTO NA	519,106.82	519,106.82	0.00
MEJORAMIENTO DE AMBIENTES COMPLEMENTARIOS DEL INSTITUTO NA	401,133.04	401,133.04	0.00
MEJORAMIENTO DE AMBIENTES COMPLEMENTARIOS DEL INSTITUTO NA	247,441.80	247,441.80	0.00
MEJORAMIENTO DE AMBIENTES COMPLEMENTARIOS DEL INSTITUTO NA	398,026.94	398,026.94	0.00
MEJORAMIENTO DE AMBIENTES COMPLEMENTARIOS DEL INSTITUTO NA	212,085.90	212,085.89	0.01

Cuadro No. 17

PRODUCCION 2015

PAGINA: 6 de 13

SUBSISTEMA : SIEP

APLICACION : ANEXO CIER

MINISTERIO DE HACIENDA Y CREDITO PUBLICO

FECHA: 07/03/2016

ENTIDAD : DGP

EJECUCION DE ASIGNACION ALIVIO HIPC DE LA DEUDA EXTERNA PARA GASTO

HORA: 09:03:13 AM

USUARIO : DGP027

EN POBREZA

REPORTE: PRPSIEP134

DE: ENERO

A: DICIEMBRE

ORGANISMO/PROGRAMA/PROYECTO/ACTIVIDAD	PRESUPUESTO ACTUALIZADO	DEVENGADO ACUMULADO	SALDO DEVENGAR
RENTAS DEL TESORO / ALIVIO BID			
MINISTERIO DE EDUCACIÓN			
EDUCACIÓN SECUNDARIA			
MEJORAMIENTO DE AMBIENTES COMPLEMENTARIOS DEL INSTITUTO NA	354,162.13	354,162.12	0.01
MEJORAMIENTO DE AMBIENTES COMPLEMENTARIOS DEL INSTITUTO NA	240,507.90	240,507.90	0.00
MEJORAMIENTO DE AMBIENTES COMPLEMENTARIOS DEL INSTITUTO NA	442,675.43	442,675.42	0.01
MEJORAMIENTO DE AMBIENTES COMPLEMENTARIOS DEL INSTITUTO NA	292,375.61	197,730.59	94,645.02
MEJORAMIENTO DE AMBIENTES COMPLEMENTARIOS DEL INSTITUTO NA	182,001.69	182,001.69	0.00
MEJORAMIENTO DE AMBIENTES COMPLEMENTARIOS DEL INSTITUTO NA	304,884.97	304,884.97	0.00
MEJORAMIENTO DE AMBIENTES COMPLEMENTARIOS DEL INSTITUTO NA	550,453.64	550,453.64	0.00
MEJORAMIENTO DE AMBIENTES COMPLEMENTARIOS DEL INSTITUTO NA	1,244,099.14	1,231,928.96	12,170.18
MEJORAMIENTO DE AMBIENTES COMPLEMENTARIOS DEL INSTITUTO NA	296,959.37	48,403.74	248,555.63
MEJORAMIENTO DE AMBIENTES COMPLEMENTARIOS DEL INSTITUTO NA	368,379.15	368,379.15	0.00
MEJORAMIENTO DE AMBIENTES COMPLEMENTARIOS DEL INSTITUTO NA	1,512,827.64	1,365,125.48	147,702.16
MEJORAMIENTO DE AMBIENTES COMPLEMENTARIOS DEL INSTITUTO NA	372,340.50	372,340.50	0.00
MEJORAMIENTO DE AMBIENTES COMPLEMENTARIOS DEL INSTITUTO NA	162,864.56	162,864.56	0.00
MEJORAMIENTO DE AMBIENTES COMPLEMENTARIOS DEL INSTITUTO NA	1,149,455.68	1,149,455.66	0.02
MEJORAMIENTO DE AMBIENTES COMPLEMENTARIOS DEL INSTITUTO NA	694,450.37	694,450.37	0.00
MEJORAMIENTO DE AMBIENTES COMPLEMENTARIOS DEL INSTITUTO NA	175,039.10	175,039.10	0.00
MEJORAMIENTO DE AMBIENTES COMPLEMENTARIOS DEL INSTITUTO NA	360,067.84	59,157.49	300,910.35
MEJORAMIENTO DE AMBIENTES COMPLEMENTARIOS DEL INSTITUTO NA	202,825.50	202,825.50	0.00
MEJORAMIENTO DE AMBIENTES COMPLEMENTARIOS DEL INSTITUTO NA	228,517.26	228,517.25	0.01
MEJORAMIENTO DE AMBIENTES COMPLEMENTARIOS DEL INSTITUTO NA	335,732.06	335,732.06	0.00
MEJORAMIENTO DE AMBIENTES COMPLEMENTARIOS DEL INSTITUTO NA	448,754.16	448,754.16	0.00
MEJORAMIENTO DE AMBIENTES COMPLEMENTARIOS DEL INSTITUTO NA	949,220.87	949,220.87	0.00
MEJORAMIENTO DE AMBIENTES COMPLEMENTARIOS DEL INSTITUTO NA	644,880.80	644,880.79	0.01
MEJORAMIENTO DE AMBIENTES COMPLEMENTARIOS DEL INSTITUTO NA	1,169,762.10	1,151,314.95	18,447.15
MEJORAMIENTO DE AMBIENTES COMPLEMENTARIOS DEL INSTITUTO NA	595,317.43	595,317.42	0.01
MEJORAMIENTO DE AMBIENTES COMPLEMENTARIOS DEL INSTITUTO NA	135,896.47	135,896.47	0.00
MEJORAMIENTO DE AMBIENTES COMPLEMENTARIOS DEL INSTITUTO NA	1,180,550.71	1,180,550.71	0.00
MEJORAMIENTO DE AMBIENTES COMPLEMENTARIOS DEL INSTITUTO PÚ	125,765.10	125,765.10	0.00
MEJORAMIENTO DE AMBIENTES COMPLEMENTARIOS DEL INSTITUTO PÚ	189,584.68	189,584.68	0.00
MEJORAMIENTO DE AMBIENTES COMPLEMENTARIOS DEL INSTITUTO RO	463,613.46	463,613.46	0.00
MEJORAMIENTO DE AMBIENTES COMPLEMENTARIOS DEL CICLO BÁSICO	650,849.13	650,849.13	0.00
ADQUISICIÓN DE MOBILIARIO Y EQUIPO EN AMBIENTES COMPLEMENTAR	10,256,495.60	9,947,323.42	309,172.18
MEJORAMIENTO DE AMBIENTE ESCOLAR PARA AULA TIC EN EL INSTITUT	281,655.41	0.00	281,655.41
MEJORAMIENTO DE AMBIENTE ESCOLAR PARA AULA TIC MÓVIL EN EL IN	300,000.00	0.00	300,000.00
MEJORAMIENTO DE AMBIENTE ESCOLAR PARA AULA TIC MÓVIL EN EL IN	300,000.00	0.00	300,000.00
MEJORAMIENTO DE AMBIENTE ESCOLAR PARA AULA TIC MÓVIL EN EL CI	300,000.00	0.00	300,000.00
MEJORAMIENTO DE AMBIENTE ESCOLAR PARA AULA TIC MÓVIL EN EL IN	18,344.59	0.00	18,344.59
MEJORAMIENTO DE AMBIENTE ESCOLAR PARA AULA TIC MÓVIL EN EL IN	300,000.00	0.00	300,000.00
MEJORAMIENTO DE AMBIENTE ESCOLAR PARA AULA TIC MÓVIL EN EL IN	300,000.00	0.00	300,000.00
MEJORAMIENTO DE AMBIENTE ESCOLAR PARA AULA TIC MÓVIL EN EL IN	300,000.00	0.00	300,000.00
MINISTERIO DE TRANSPORTE E INFRAESTRUCTURA	391,660,440.00	391,096,099.70	564,340.30
CONSTRUCCIÓN DE CARRETERAS	1,000,000.00	999,999.23	0.77
MEJORAMIENTO DEL CAMINO EL CUÁ - SAN JOSÉ DE BOCAY	1,000,000.00	999,999.23	0.77
CONSERVACIÓN DE LA RED VIAL	390,660,440.00	390,096,100.47	564,339.53
REHABILITACION DEL CAMINO COLÓN - PAPATURRO	8,000,000.00	8,000,000.00	0.00
REHABILITACION DEL CAMINO SAN JUAN DEL SUR - EL OSTIONAL	2,000,000.00	2,000,000.00	0.00
REHABILITACIÓN DEL CAMINO BARRIO POBRE - TAPALWÁS 2	3,300,000.00	3,300,000.00	0.00
REHABILITACIÓN DEL CAMINO BOCA NEGRA - BOCA DE SÁBALOS	4,500,000.00	4,500,000.00	0.00
REHABILITACIÓN DEL CAMINO BUENOS AIRES - EMPALME LOS POTRERIL	3,000,000.00	3,000,000.00	0.00
REHABILITACIÓN DEL CAMINO CIUDAD DARÍO - TERRABONA	2,500,000.00	2,500,000.00	0.00
REHABILITACIÓN DEL CAMINO EL JOBO - PANCASAN - CERRO COLORAD	5,000,000.00	5,000,000.00	0.00

Cuadro No. 17

PRODUCCION 2015

PAGINA: 7 de 13

SUBSISTEMA : SIEP

APLICACION : ANEXO CIER

MINISTERIO DE HACIENDA Y CREDITO PUBLICO

FECHA: 07/03/2016

ENTIDAD : DGP

EJECUCION DE ASIGNACION ALIVIO HIPC DE LA DEUDA EXTERNA PARA GASTO

HORA: 09:03:13 AM

USUARIO : DGP027

EN POBREZA

REPORTE: PRPSIEP134

DE: ENERO

A: DICIEMBRE

ORGANISMO/PROGRAMA/PROYECTO/ACTIVIDAD	PRESUPUESTO ACTUALIZADO	DEVENGADO ACUMULADO	SALDO DEVENGAR
RENTAS DEL TESORO / ALIVIO BID			
MINISTERIO DE TRANSPORTE E INFRAESTRUCTURA			
CONSERVACIÓN DE LA RED VIAL			
REHABILITACIÓN DEL CAMINO EL JÍCARO - LA MIA	4,000,000.00	4,000,000.00	0.00
REHABILITACIÓN DEL CAMINO EL PORTON - EMPALME JULIO MORA - MA	5,000,000.00	5,000,000.00	0.00
REHABILITACIÓN DEL CAMINO EL SAUCE - LAS GARZAS (LÍMITE DEPTAL.	15,500,000.00	15,499,999.98	0.02
REHABILITACIÓN DEL CAMINO EMPALME BETULIA - BETULIA	3,000,000.00	3,000,000.00	0.00
REHABILITACIÓN DEL CAMINO EMPALME COSIGÜINA -POTOSÍ	4,500,000.00	4,500,000.00	0.00
REHABILITACIÓN DEL CAMINO EMPALME EL ACEITUNO - ACHUAPA	4,000,000.00	4,000,000.00	0.00
REHABILITACIÓN DEL CAMINO EMPALME EL REGADIO - EMPALME TRANC	14,999,999.99	14,999,999.99	0.00
REHABILITACIÓN DEL CAMINO EMPALME EL TRÁNSITO- EL TRÁNSITO	4,000,000.00	4,000,000.00	0.00
REHABILITACIÓN DEL CAMINO EMPALME LA CAÑADA - SAN JOSÉ DE LOS	2,000,000.00	2,000,000.00	0.00
REHABILITACIÓN DEL CAMINO EMPALME LA CORONA - SAN JOSÉ DE LA \	5,000,000.00	5,000,000.00	0.00
REHABILITACIÓN DEL CAMINO EMPALME LOS CERRITOS - EL COYOLITO	6,000,000.00	6,000,000.00	0.00
REHABILITACIÓN DEL CAMINO EMPALME POZA DE LA VACA - POZA DE LA	4,500,000.00	4,500,000.00	0.00
REHABILITACIÓN DEL CAMINO EMPALME WASPÁN-WASPÁN	15,000,000.00	15,000,000.00	0.00
REHABILITACIÓN DEL CAMINO ESTELÍ - MIRAFLORES	4,500,000.01	4,500,000.01	0.00
REHABILITACIÓN DEL CAMINO ESTELÍ- EL ACEITUNO	4,500,000.00	4,500,000.00	0.00
REHABILITACIÓN DEL CAMINO INGENIO VICTORIA DE JULIO - MALACATO	3,000,000.00	3,000,000.00	0.00
REHABILITACIÓN DEL CAMINO JICARO - MURRA	4,500,000.00	4,500,000.00	0.00
REHABILITACIÓN DEL CAMINO JICARO - MURRA	5,000,000.01	5,000,000.01	0.00
REHABILITACIÓN DEL CAMINO JINOTEPE - EL AGUACATE	1,882,441.23	1,882,441.23	0.00
REHABILITACIÓN DEL CAMINO JINOTEPE - EL BOSQUE	4,865,799.53	4,865,799.53	0.00
REHABILITACIÓN DEL CAMINO KARAWALA - WALPA	2,756,757.89	2,756,757.89	0.00
REHABILITACIÓN DEL CAMINO LA CHACARA- EL ARRAYAN	2,500,000.00	2,500,000.00	0.00
REHABILITACIÓN DEL CAMINO LA CURVA - LAS CRUCITAS	3,500,000.00	3,500,000.00	0.00
REHABILITACIÓN DEL CAMINO LA DALIA - BULL BULL	5,000,000.00	5,000,000.00	0.00
REHABILITACIÓN DEL CAMINO LA ESPERANZA- WAPI	6,000,000.00	6,000,000.00	0.00
REHABILITACIÓN DEL CAMINO LA PALMA - LAS PLAZUELAS	5,000,000.00	5,000,000.00	0.00
REHABILITACIÓN DEL CAMINO LAS CARPAS - WASLALA	9,000,000.01	9,000,000.01	0.00
REHABILITACIÓN DEL CAMINO LOS CHINAMOS - EL AYOTE	5,000,000.00	5,000,000.00	0.00
REHABILITACIÓN DEL CAMINO MALACATOYA - LOS ANGELES	13,072,475.92	13,072,475.92	0.00
REHABILITACIÓN DEL CAMINO MALECONCITO -PITA EL CARMEN - LA PAV	5,000,000.00	5,000,000.00	0.00
REHABILITACIÓN DEL CAMINO MASATEPE - EL ARENAL - SAN JUAN DE L	2,000,000.00	2,000,000.00	0.00
REHABILITACIÓN DEL CAMINO MIRAFLORES - SAN SEBASTIAN DE YALÍ	4,000,000.00	4,000,000.00	0.00
REHABILITACIÓN DEL CAMINO NIQUINOHOMO - MONIMBÓ	13,274,260.97	13,274,260.97	0.00
REHABILITACIÓN DEL CAMINO NUEVA GUINEA - SAN FRANCISCO	3,000,000.00	3,000,000.00	0.00
REHABILITACIÓN DEL CAMINO NUEVA GUINEA - TALOLINGA	2,400,000.00	2,400,000.00	0.00
REHABILITACIÓN DEL CAMINO NUEVO LEÓN - PROVIDENCIA - PUERTO P	5,000,000.00	4,999,999.99	0.01
REHABILITACIÓN DEL CAMINO OCOCONA - SANTA MARÍA	4,000,000.00	4,000,000.00	0.00
REHABILITACIÓN DEL CAMINO PACAYA - OJOCHÉ DE AGUA	6,828.00	6,828.00	0.00
REHABILITACIÓN DEL CAMINO PALACAGÜINA - TELPANECA	7,500,000.00	7,500,000.00	0.00
REHABILITACIÓN DEL CAMINO PUEBLO NUEVO - EMPALME TRANQUERA	5,000,000.00	5,000,000.00	0.00
REHABILITACIÓN DEL CAMINO PUENTE LOS VELÁSQUEZ - SAN RAFAEL D	3,000,000.00	3,000,000.00	0.00
REHABILITACIÓN DEL CAMINO QUEBRADA HONDA - SAN FRANCISCO LIB	25,898,048.40	25,898,048.40	0.00
REHABILITACIÓN DEL CAMINO QUILALÍ - WIWILÍ	9,500,000.00	9,500,000.00	0.00
REHABILITACIÓN DEL CAMINO QUILALÍ - LAS VIGIAS	4,500,000.00	4,500,000.00	0.00
REHABILITACIÓN DEL CAMINO RIO BLANCO - BOCANA DE PAIWAS	3,000,000.00	3,000,000.00	0.00
REHABILITACIÓN DEL CAMINO RIVAS - LA CHOCOLATA - SAN JUAN DEL S	1,065,355.21	1,065,355.21	0.00
REHABILITACIÓN DEL CAMINO ROSITA - BONANZA	10,612,060.00	10,612,060.00	0.00
REHABILITACIÓN DEL CAMINO SAMARIA - SALAMINA	2,709,716.15	2,709,716.15	0.00
REHABILITACIÓN DEL CAMINO SAN CAYETANO - GUTIÉRREZ NORTE	3,500,000.00	3,500,000.00	0.00
REHABILITACIÓN DEL CAMINO SAN FERNANDO - LAS CAMELIAS	4,000,000.00	4,000,000.00	0.00
REHABILITACIÓN DEL CAMINO SAN FRANCISCO - SANTA TERESA - EL CA	5,000,000.00	5,000,000.00	0.00
REHABILITACIÓN DEL CAMINO SAN FRANCISCO LIBRE - LAS MOJARRAS	4,000,000.00	4,000,000.00	0.00
REHABILITACIÓN DEL CAMINO SAN GREGORIO - LOS BALTODANOS	4,000,000.00	4,000,000.00	0.00

Cuadro No. 17

PRODUCCION 2015

SUBSISTEMA : SIEP

PAGINA: 8 de 13

APLICACION : ANEXO CIER

MINISTERIO DE HACIENDA Y CREDITO PUBLICO

FECHA: 07/03/2016

ENTIDAD : DGP

EJECUCION DE ASIGNACION ALIVIO HIPC DE LA DEUDA EXTERNA PARA GASTO

HORA: 09:03:13 AM

USUARIO : DGP027

EN POBREZA

REPORTE: PRPSIEP134

DE: ENERO

A: DICIEMBRE

ORGANISMO/PROGRAMA/PROYECTO/ACTIVIDAD	PRESUPUESTO ACTUALIZADO	DEVENGADO ACUMULADO	SALDO DEVENGAR
RENTAS DEL TESORO / ALIVIO BID			
MINISTERIO DE TRANSPORTE E INFRAESTRUCTURA			
CONSERVACIÓN DE LA RED VIAL			
REHABILITACIÓN DEL CAMINO SAN JOSÉ DE BOCA Y - AYAPAL	9,000,000.01	9,000,000.01	0.00
REHABILITACIÓN DEL CAMINO SANTA EMILIA - EL ROBLAR	4,999,999.99	4,999,999.99	0.00
REHABILITACIÓN DEL CAMINO SANTO DOMINGO - LOS CHINAMOS	5,000,000.00	5,000,000.00	0.00
REHABILITACIÓN DEL CAMINO SIUNA - EL DOS	1,021,805.83	1,021,805.83	0.00
REHABILITACIÓN DEL CAMINO SIUNA - LA BOMBA	1,820,000.00	1,820,000.00	0.00
REHABILITACIÓN DEL CAMINO SIUNA-WASLALA	10,000,000.00	9,999,998.29	1.71
REHABILITACIÓN DEL CAMINO SOMOTO - ICALUPE	4,000,000.00	4,000,000.00	0.00
REHABILITACIÓN DEL CAMINO TEOTECACINTE - EL PORVENIR	757,675.00	757,675.00	0.00
REHABILITACIÓN DEL CAMINO TICHANA - SAN PEDRO	2,168,240.94	2,168,240.94	0.00
REHABILITACIÓN DEL CAMINO UBU NORTE - PERRO MOCHO	6,168,866.00	6,168,866.00	0.00
REHABILITACIÓN DEL CAMINO WAPÍ - EL TORTUGUERO	6,750,000.00	6,750,000.00	0.00
REHABILITACIÓN DEL CAMINO CIRCUITO VIAL DE CORN ISLAND	1,130,108.92	565,771.13	564,337.79
REHABILITACIÓN DEL CAMINO LA CALERA - MASIGUE - VILLA SIQUIA	9,999,999.99	9,999,999.99	0.00
MINISTERIO DE SALUD	412,353,384.00	392,660,862.41	19,692,521.59
ACTIVIDADES CENTRALES	4,161,000.00	4,161,000.00	0.00
CONSTRUCCIÓN DE OBRAS DE MITIGACIÓN EN CENTRO DE MEDICINA N/	4,161,000.00	4,161,000.00	0.00
PROYECTOS CENTRALES	35,290,725.00	33,536,958.71	1,753,766.29
REHABILITACIÓN DEL CENTRO NACIONAL DE DIAGNÓSTICO Y REFERENC	35,048,725.00	33,338,958.71	1,709,766.29
SUPERVISIÓN DE REHABILITACIÓN DEL CENTRO NACIONAL DE DIAGNÓS	242,000.00	198,000.00	44,000.00
PROMOCIÓN DE LA SALUD Y PREVENCIÓN DE ENFERMEDADES	2,720,736.00	2,720,736.00	0.00
CONTROL Y VIGILANCIA DE ENFERMEDADES TRANSMITIDAS POR VECTO	2,720,736.00	2,720,736.00	0.00
ATENCIÓN INTEGRAL EN EL PRIMER NIVEL DE ATENCIÓN	187,155,721.46	171,838,965.36	15,316,756.10
CONSTRUCCIÓN DE PUESTO DE SALUD FAMILIAR Y COMUNITARIO EN BL	4,608,067.63	4,608,066.86	0.77
CONSTRUCCIÓN DE PUESTO DE SALUD FAMILIAR Y COMUNITARIO EN CC	2,353,344.00	2,353,320.78	23.22
CONSTRUCCIÓN DE PUESTO DE SALUD FAMILIAR Y COMUNITARIO EN CC	4,055,426.61	4,055,403.42	23.19
SUPERVISIÓN DE CONSTRUCCIÓN DE PUESTOS DE SALUD FAMILIAR Y C	858,000.00	329,000.00	529,000.00
EQUIPAMIENTO DE PUESTOS DE SALUD FAMILIAR Y COMUNITARIO	1,631,318.00	172,836.28	1,458,481.72
ESTUDIOS DE PREINVERSIÓN PARA CONSTRUCCIÓN DE PUESTOS DE SA	305,000.00	207,000.00	98,000.00
CONSTRUCCIÓN DE CASA MATERNA COMUNIDAD ALTO WANKY, SAN JO	8,000,000.00	7,802,271.50	197,728.50
SUPERVISIÓN CONSTRUCCIÓN DE CASAS MATERNAS	350,000.00	300,000.00	50,000.00
EQUIPAMIENTO MÉDICO PARA PUESTOS DE SALUD	160,800.00	94,277.38	66,522.62
EQUIPAMIENTO MÉDICO PARA CENTROS DE SALUD	1,607,900.00	1,607,887.45	12.55
EQUIPAMIENTO MÉDICO PARA HOSPITALES PRIMARIOS	3,835,044.00	3,520,488.31	314,555.69
EQUIPAMIENTO PARA LABORATORIOS CLÍNICOS	47,018,551.00	43,884,660.48	3,133,890.52
CONSTRUCCIÓN DE CENTRO DE SALUD FAMILIAR EN EL DISTRITO I DE M	11,772,356.00	11,056,743.64	715,612.36
OBRAS DE MITIGACIÓN DEL CENTRO DE SALUD FAMILIAR EN EL DISTRIT	1,600,000.00	1,586,336.76	13,663.24
SUPERVISIÓN DE CONSTRUCCIÓN DE CENTRO DE SALUD FAMILIAR EN E	154,000.00	110,000.00	44,000.00
SUPERVISIÓN REHABILITACIÓN CENTRO DE SALUD FAMILIAR RÍO BLANC	108,000.00	54,000.00	54,000.00
SUPERVISIÓN REHABILITACIÓN CENTRO DE SALUD FAMILIAR GUILLERM	24,000.00	0.00	24,000.00
ESTUDIOS DE PREINVERSIÓN PARA CONSTRUCCIÓN DE HOSPITAL PRIM	565,000.00	500,000.00	65,000.00
MEJORAMIENTO DE HOSPITAL PRIMARIO EN CIUDAD SANDINO	11,025,300.30	11,025,300.30	0.00
ESTUDIOS DE PREINVERSIÓN PARA MEJORAMIENTO DE HOSPITAL PRIM	92,500.00	92,500.00	0.00
SUPERVISIÓN DE MEJORAMIENTO DE HOSPITAL PRIMARIO EN CIUDAD S.	132,000.00	88,000.00	44,000.00
EQUIPAMIENTO DE HOSPITAL PRIMARIO EN CIUDAD SANDINO	12,772,500.00	8,433,063.28	4,339,436.72
MEJORAMIENTO DE HOSPITAL PRIMARIO EN TICUANTEPE	4,311,393.00	4,311,392.64	0.36
SUPERVISIÓN DE MEJORAMIENTO DE HOSPITAL PRIMARIO EN TICUANTE	44,000.00	0.00	44,000.00
EQUIPAMIENTO DE HOSPITAL PRIMARIO EN TICUANTEPE	5,000,000.00	3,720,790.17	1,279,209.83
ESTUDIOS DE PREINVERSIÓN PARA REEMPLAZO DE CENTRO DE SALUD	270,000.00	120,000.00	150,000.00
CONSTRUCCIÓN DE POZO PARA SUMINISTRAR AGUA POTABLE AL CENT	925,496.00	923,896.95	1,599.05
SUPERVISIÓN DE CONSTRUCCIÓN DE POZO PARA SUMINISTRAR AGUA F	144,000.00	0.00	144,000.00

FILTRADO POR : Si Consolida(S/N)=S

PARAMETROS ESPECIALES: Mes Inicial (MM)=1 / Mes Final (MM)=12

Cuadro No. 17

PRODUCCION 2015

PAGINA: 9 de 13

SUBSISTEMA : SIEP

APLICACION : ANEXO CIER

MINISTERIO DE HACIENDA Y CREDITO PUBLICO

FECHA: 07/03/2016

ENTIDAD : DGP

EJECUCION DE ASIGNACION ALIVIO HIPC DE LA DEUDA EXTERNA PARA GASTO

HORA: 09:03:13 AM

USUARIO : DGP027

EN POBREZA

REPORTE: PRPSIEP134

DE: ENERO

A: DICIEMBRE

ORGANISMO/PROGRAMA/PROYECTO/ACTIVIDAD	PRESUPUESTO ACTUALIZADO	DEVENGADO ACUMULADO	SALDO DEVENGAR
RENTAS DEL TESORO / ALIVIO BID			
MINISTERIO DE SALUD			
ATENCIÓN INTEGRAL EN EL PRIMER NIVEL DE ATENCIÓN			
REHABILITACIÓN DEL TALLER DE ENFERMEDADES DE TRANSMISIÓN VE	2,728,496.92	2,728,496.92	0.00
SUPERVISIÓN DE REHABILITACIÓN DEL TALLER DE ENFERMEDADES DE	75,000.00	75,000.00	0.00
MEJORAMIENTO DE HOSPITAL PRIMARIO EN EL RAMA	20,988,326.00	20,988,325.61	0.39
SUPERVISIÓN DE MEJORAMIENTO DE HOSPITAL PRIMARIO EN EL RAMA	210,000.00	210,000.00	0.00
EQUIPAMIENTO DE HOSPITAL PRIMARIO EN EL RAMA	6,959,427.00	5,751,283.62	1,208,143.38
MEJORAMIENTO DE HOSPITAL PRIMARIO EN BONANZA	6,009,934.47	5,775,142.01	234,792.46
SUPERVISIÓN DE MEJORAMIENTO DE HOSPITAL PRIMARIO EN BONANZA	180,000.00	0.00	180,000.00
EQUIPAMIENTO DE HOSPITAL PRIMARIO EN BONANZA	7,836,170.53	7,726,842.69	109,327.84
REHABILITACIÓN DEL SISTEMA ELÉCTRICO DEL HOSPITAL PRIMARIO JAC	12,401,370.00	12,401,365.72	4.28
REHABILITACIÓN Y AMPLIACIÓN DEL BLOQUE QUIRÚRGICO DEL HOSPITAL	4,800,000.00	4,625,272.59	174,727.41
SUPERVISIÓN DE REHABILITACIÓN DEL HOSPITAL PRIMARIO HÉROES Y I	43,000.00	0.00	43,000.00
ESTUDIOS DE PREINVERSIÓN PARA CONSTRUCCIÓN DE CENTRO DE SAL	500,000.00	0.00	500,000.00
ESTUDIOS DE PREINVERSIÓN PARA CONSTRUCCIÓN DE HOSPITAL PRIM	700,000.00	600,000.00	100,000.00
ATENCIÓN DE SALUD HOSPITALARIA	183,025,201.54	180,403,202.34	2,621,999.20
REHABILITACIÓN DE CONSULTA EXTERNA Y NEONATOLOGÍA DEL HOSPITAL	23,957,011.91	23,701,416.06	255,595.85
SUPERVISIÓN DE REHABILITACIÓN DEL HOSPITAL ASUNCIÓN DE JUIGALI	189,000.00	189,000.00	0.00
EQUIPAMIENTO DE CONSULTA EXTERNA Y NEONATOLOGÍA DEL HOSPITAL	6,678,293.00	6,678,292.72	0.28
EQUIPAMIENTO MÉDICO PARA UNIDADES DE SALUD DE SEGUNDO NIVEL	11,894,816.00	11,707,557.34	187,258.66
EQUIPAMIENTO PARA LABORATORIOS CLÍNICOS	1,290,101.00	1,199,704.44	90,396.56
AMPLIACIÓN DE LAS ÁREAS DE EMERGENCIA, NEONATOLOGÍA, CUIDAD	27,981,956.48	27,981,956.48	0.00
SUPERVISIÓN REHABILITACIÓN HOSPITAL DEPARTAMENTAL ALEMÁN NIC	220,000.00	198,000.00	22,000.00
EQUIPAMIENTO DE LAS ÁREAS DE EMERGENCIA, NEONATOLOGÍA, CUIDAD	8,419,871.63	8,419,871.63	0.00
REHABILITACIÓN DE LAS ÁREAS DE NEONATOLOGÍA, PEDIATRÍA Y CENTI	19,707,917.93	18,807,931.17	899,986.76
SUPERVISIÓN DE REHABILITACIÓN DEL HOSPITAL JUAN ANTONIO BRENE	192,000.00	192,000.00	0.00
EQUIPAMIENTO DE LAS ÁREAS DE NEONATOLOGÍA, PEDIATRÍA Y CENTR	3,211,258.00	3,211,257.65	0.35
CONSTRUCCIÓN DE BUNKER EN EL CENTRO NACIONAL DE RADIOTERAP	27,282,443.00	27,081,340.45	201,102.55
SUPERVISIÓN DE CONSTRUCCIÓN DE BUNKER EN EL CENTRO NACIONAL	53,000.00	0.00	53,000.00
ESTUDIOS DE PREINVERSIÓN PARA CONSTRUCCIÓN DE BUNKER EN EL C	92,500.00	92,500.00	0.00
REHABILITACIÓN DEL HOSPITAL PSICOSOCIAL JOSÉ DOLORES FLETES	6,589,870.00	6,589,869.68	0.32
SUPERVISIÓN DE REHABILITACIÓN DEL HOSPITAL PSICOSOCIAL JOSÉ D	66,000.00	44,000.00	22,000.00
EQUIPAMIENTO DEL HOSPITAL PSICOSOCIAL JOSÉ DOLORES FLETES	1,937,152.00	1,371,296.51	565,855.49
MEJORAMIENTO DE ÁREA DE NEONATOLOGÍA DEL HOSPITAL ESPAÑA DE	14,383,274.00	14,231,810.39	151,463.61
SUPERVISIÓN DE MEJORAMIENTO DEL HOSPITAL ESPAÑA DE CHINANDE	200,000.00	197,400.00	2,600.00
EQUIPAMIENTO DEL HOSPITAL ESPAÑA DE CHINANDEGA	5,062,685.00	5,062,685.00	0.00
REHABILITACIÓN DEL ÁREA DE QUIRÓFANO DEL HOSPITAL SAN JOSÉ EN	6,433,581.00	6,433,580.14	0.86
SUPERVISIÓN DE REHABILITACIÓN DEL HOSPITAL SAN JOSÉ EN DIRIAMB	52,000.00	25,000.00	27,000.00
EQUIPAMIENTO DEL HOSPITAL SAN JOSÉ EN DIRIAMB	470,523.00	469,937.13	585.87
REHABILITACIÓN Y AMPLIACIÓN DE UNIDAD DE CUIDADOS INTENSIVOS C	4,680,506.04	4,680,444.99	61.05
SUPERVISIÓN DE REHABILITACIÓN DEL HOSPITAL GASPAR GARCÍA LAVI	105,000.00	105,000.00	0.00
REEMPLAZO DEL HOSPITAL ALDO CHAVARRÍA DE MANAGUA	100,000.00	0.00	100,000.00
CONSTRUCCIÓN DE UNIDAD DE CUIDADOS INTENSIVOS DEL HOSPITAL L	8,923,821.73	8,923,821.73	0.00
SUPERVISIÓN DE MEJORAMIENTO DEL HOSPITAL LUIS FELIPE MONCADA	210,090.99	210,000.00	90.99
CONSTRUCCIÓN DE LA UNIDAD DE CUIDADOS INTENSIVOS DEL HOSPITA	2,597,528.83	2,597,528.83	0.00
SUPERVISIÓN DE MEJORAMIENTO DEL HOSPITAL ERNESTO SEQUEIRA D	43,000.00	0.00	43,000.00
MINISTERIO DE ENERGÍA Y MINAS	68,422,000.00	65,605,151.96	2,816,848.04
ELECTRICIDAD Y RECURSOS RENOVABLES	68,422,000.00	65,605,151.96	2,816,848.04
UNIDAD EJECUTORA PELNICA	714,613.00	714,612.79	0.21
CONSTRUCCIÓN DE SISTEMA DE DISTRIBUCIÓN DE ENERGÍA ELÉCTRICA	747,195.85	747,195.85	0.00
CONSTRUCCIÓN DE SISTEMA DE DISTRIBUCIÓN DE ENERGÍA ELÉCTRICA	3,109,066.26	3,109,066.26	0.00
CONSTRUCCIÓN DE SISTEMA DE DISTRIBUCIÓN DE ENERGÍA ELÉCTRICA	2,988,084.80	2,988,084.80	0.00
CONSTRUCCIÓN DE SISTEMA DE DISTRIBUCIÓN DE ENERGÍA ELÉCTRICA	10,361,822.89	10,361,822.89	0.00

Cuadro No. 17

PRODUCCION 2015

PAGINA: 10 de 13

SUBSISTEMA : SIEP

MINISTERIO DE HACIENDA Y CREDITO PUBLICO

FECHA: 07/03/2016

APLICACION : ANEXO CIER

EJECUCION DE ASIGNACION ALIVIO HIPC DE LA DEUDA EXTERNA PARA GASTO

HORA: 09:03:13 AM

ENTIDAD : DGP

EN POBREZA

REPORTE: PRPSIEP134

USUARIO : DGP027

DE: ENERO

A: DICIEMBRE

ORGANISMO/PROGRAMA/PROYECTO/ACTIVIDAD	PRESUPUESTO ACTUALIZADO	DEVENGADO ACUMULADO	SALDO DEVENGAR
RENTAS DEL TESORO / ALIVIO BID			
MINISTERIO DE ENERGÍA Y MINAS			
ELECTRICIDAD Y RECURSOS RENOVABLES			
CONSTRUCCIÓN DE SISTEMA DE DISTRIBUCIÓN DE ENERGÍA ELÉCTRICA	2,615,348.48	2,615,348.48	0.00
CONSTRUCCIÓN DE SISTEMA DE DISTRIBUCIÓN DE ENERGÍA ELÉCTRICA	1,198,780.03	1,198,780.03	0.00
CONSTRUCCIÓN DE SISTEMA DE DISTRIBUCIÓN DE ENERGÍA ELÉCTRICA	957,343.95	957,343.95	0.00
CONSTRUCCIÓN DE SISTEMA DE DISTRIBUCIÓN DE ENERGÍA ELÉCTRICA	7,674,441.65	7,674,023.89	417.76
CONSTRUCCIÓN DE SISTEMA DE DISTRIBUCIÓN DE ENERGÍA ELÉCTRICA	1,892,561.44	1,892,561.44	0.00
CONSTRUCCIÓN DE SISTEMA DE DISTRIBUCIÓN DE ENERGÍA ELÉCTRICA	1,147,199.15	1,147,199.15	0.00
CONSTRUCCIÓN DE SISTEMA DE DISTRIBUCIÓN DE ENERGÍA ELÉCTRICA	944,189.81	944,189.81	0.00
CONSTRUCCIÓN DE SISTEMA DE DISTRIBUCIÓN DE ENERGÍA ELÉCTRICA	367,554.27	367,554.27	0.00
CONSTRUCCIÓN DE SISTEMA DE DISTRIBUCIÓN DE ENERGÍA ELÉCTRICA	968,456.06	968,456.06	0.00
CONSTRUCCIÓN DE SISTEMA DE DISTRIBUCIÓN DE ENERGÍA ELÉCTRICA	3,062,552.19	3,062,552.19	0.00
CONSTRUCCIÓN DE SISTEMA DE DISTRIBUCIÓN DE ENERGÍA ELÉCTRICA	9,907,607.17	9,907,607.17	0.00
VERIFICACIÓN, LEVANTAMIENTO Y DISEÑO	1,610,819.00	1,610,819.00	0.00
UNIDAD EJECUTORA	6,980,273.00	6,044,139.80	936,133.20
UNIDAD EJECUTORA DESARROLLO DE LA HIDROELECTRICIDAD A PEQUE	5,586,621.00	5,006,812.57	579,808.43
UNIDAD EJECUTORA EXPANSIÓN DE COBERTURA EN ZONAS AISLADAS C	867,950.00	688,516.01	179,433.99
INGENIERÍA Y SUPERVISIÓN COMPONENTE III PNER	610,178.00	498,329.66	111,848.34
UNIDAD EJECUTORA PREINVERSIÓN Y ESTUDIOS DE PROYECTOS DE GE	1,002,271.90	794,123.97	208,147.93
ESTUDIO DE PREFACTIBILIDAD PARA LA CONSTRUCCIÓN DE CENTRAL G	174,000.00	55,572.93	118,427.07
INGENIERÍA Y SUPERVISIÓN COMPONENTE IV PNER	706,523.10	528,908.92	177,614.18
UNIDAD EJECUTORA EFICIENCIA ENERGÉTICA (PNER)	1,623,015.27	1,216,702.97	406,312.30
INGENIERÍA Y SUPERVISIÓN COMPONENTE V PNER	603,531.73	504,827.10	98,704.63
ASIGNACIONES Y SUBVENCIONES	458,337,077.00	456,256,151.70	2,080,925.30
FONDO DE INVERSIÓN SOCIAL DE EMERGENCIA	10,000,000.00	9,274,861.10	725,138.90
CONSTRUCCIÓN SISTEMA DE AGUA POTABLE Y SANEAMIENTO EL BOSQ	1,136,823.00	1,136,822.58	0.42
CONSTRUCCIÓN SISTEMA DE AGUA POTABLE Y SANEAMIENTO LIBERIA	328,593.00	328,592.64	0.36
CONSTRUCCIÓN SISTEMA DE AGUA POTABLE Y SANEAMIENTO SAN PED	307,618.00	0.00	307,618.00
CONSTRUCCIÓN SISTEMA DE AGUA POTABLE Y SANEAMIENTO COMUNIC	4,442,093.00	4,227,806.37	214,286.63
CONSTRUCCIÓN SISTEMA DE AGUA POTABLE Y SANEAMIENTO COMUNIC	3,581,640.00	3,581,639.51	0.49
CONSTRUCCIÓN SISTEMA DE AGUA POTABLE Y SANEAMIENTO EN LAS C	203,233.00	0.00	203,233.00
GOBIERNO REGIONAL AUTONOMO DE LA COSTA CARIBE NORTE	18,700,000.00	18,700,000.00	0.00
CONSTRUCCIÓN DE LA RED DE DISTRIBUCIÓN DOMICILIAR DE AGUA POT	4,300,545.87	4,300,545.87	0.00
SUPERVISIÓN DE LA CONSTRUCCIÓN DE LA RED DE DISTRIBUCIÓN DOM	190,000.00	190,000.00	0.00
CONSTRUCCIÓN DE POZOS DE AGUA POTABLE EN EL CASCO URBANO D	2,287,699.07	2,287,699.07	0.00
ESTUDIO Y DISEÑO PARA LA CONSTRUCCIÓN DE POZOS DE AGUA POTAB	75,000.00	75,000.00	0.00
SUPERVISIÓN DE LA CONSTRUCCIÓN DE POZOS DE AGUA POTABLE EN I	90,000.00	90,000.00	0.00
CONSTRUCCIÓN DE TANQUE DE ALMACENAMIENTO DE AGUA POTABLE I	2,085,000.00	2,085,000.00	0.00
ESTUDIO Y DISEÑO PARA LA CONSTRUCCIÓN DE TANQUE DE ALMACENA	290,000.00	290,000.00	0.00
SUPERVISIÓN DE LA CONSTRUCCIÓN DE TANQUE DE ALMACENAMIENTC	125,000.00	125,000.00	0.00
AMPLIACIÓN DE LA RED DE DISTRIBUCIÓN Y PLANTA DE TRATAMIENTO E	2,850,000.00	2,850,000.00	0.00
SUPERVISIÓN DEL MEJORAMIENTO DEL SISTEMA DE AGUA POTABLE EN	150,000.00	150,000.00	0.00
AMPLIACIÓN DE RED DE AGUA POTABLE EN WASPÁN	1,980,000.00	1,980,000.00	0.00
ESTUDIO Y DISEÑO PARA LA AMPLIACION DE RED DE AGUA POTABLE EN	110,000.00	110,000.00	0.00
SUPERVISIÓN DE LA AMPLIACION DE RED DE AGUA POTABLE EN WASPÁ	110,000.00	110,000.00	0.00
CONSTRUCCIÓN DE RED DE AGUA POTABLE EN ALAMIKAMBAM, PRINZAF	400,000.00	0.00	400,000.00
ESTUDIO Y DISEÑO PARA LA CONSTRUCCIÓN DE RED DE AGUA POTABL	100,000.00	500,000.00	-400,000.00
CONSTRUCCIÓN DE CENTRO DE DESARROLLO INFANTIL EN PUERTO CAI	900,000.00	900,000.00	0.00
ESTUDIO Y DISEÑO PARA LA CONSTRUCCIÓN DE CENTRO DE DESARROL	50,000.00	50,000.00	0.00
SUPERVISIÓN DE LA CONSTRUCCIÓN DE CENTRO DE DESARROLLO INFA	50,000.00	50,000.00	0.00
CONSTRUCCIÓN DE PUENTES PEATONALES EN LOS BARRIOS EL COCAL	2,251,755.06	2,251,755.06	0.00
ESTUDIO Y DISEÑO PARA LA CONSTRUCCIÓN DE PUENTES PEATONALES	75,000.00	75,000.00	0.00
SUPERVISIÓN DE LA CONSTRUCCIÓN DE PUENTES PEATONALES EN LOS	130,000.00	130,000.00	0.00

Cuadro No. 17

PRODUCCION 2015

SUBSISTEMA : SIEP

APLICACION : ANEXO CIER

ENTIDAD : DGP

USUARIO : DGP027

MINISTERIO DE HACIENDA Y CREDITO PUBLICO

EJECUCION DE ASIGNACION ALIVIO HIPC DE LA DEUDA EXTERNA PARA GASTO

EN POBREZA

DE: ENERO

A: DICIEMBRE

PAGINA: 11 de 13

FECHA: 07/03/2016

HORA: 09:03:13 AM

REPORTE: PRPSIEP134

ORGANISMO/PROGRAMA/PROYECTO/ACTIVIDAD	PRESUPUESTO ACTUALIZADO	DEVENGADO ACUMULADO	SALDO DEVENGAR
RENTAS DEL TESORO / ALIVIO BID			
ASIGNACIONES Y SUBVENCIONES			
GOBIERNO REGIONAL AUTONOMO DE LA COSTA CARIBE NORTE			
ESTUDIO Y DISEÑO PARA LA CONSTRUCCIÓN DE PUENTE PEATONAL EN	100,000.00	100,000.00	0.00
GOBIERNO REGIONAL AUTONOMO DE LA COSTA CARIBE SUR	14,430,100.00	14,430,100.00	0.00
CONSTRUCCIÓN DE SISTEMA DE AGUA POTABLE EN COMUNIDAD DE TAS	2,760,000.00	2,760,000.00	0.00
SUPERVISIÓN DE CONSTRUCCIÓN DE SISTEMA DE AGUA POTABLE EN CI	240,000.00	240,000.00	0.00
MEJORAMIENTO DE VIVIENDAS EN COMUNIDADES INDIGENAS DE LAGUN	4,246,700.00	4,246,700.00	0.00
SUPERVISIÓN DE MEJORAMIENTO DE VIVIENDAS EN COMUNIDADES INDI	580,000.00	580,000.00	0.00
CONSTRUCCIÓN DE PUESTO DE SALUD EN EL BARRIO 19 DE JULIO EN BI	960,000.00	960,000.00	0.00
SUPERVISIÓN CONSTRUCCIÓN DE PUESTOS DE SALUD EN EL BARRIO 19	40,000.00	40,000.00	0.00
CONSTRUCCIÓN DEL PUENTE RÍO MICO EN EL PASO LA BATEA EN MUELI	1,900,000.00	1,900,000.00	0.00
SUPERVISIÓN DE LA CONSTRUCCIÓN DEL PUENTE RÍO MICO EN EL PASC	100,000.00	100,000.00	0.00
CONSTRUCCIÓN DE SISTEMA DE AGUA POTABLE EN EL POBLADO LA AUI	2,283,100.00	2,283,100.00	0.00
ESTUDIO Y DISEÑOS DE SISTEMA DE AGUA POTABLE EN EL POBLADO LA	228,300.00	228,300.00	0.00
SUPERVISIÓN CONSTRUCCIÓN DE SISTEMA DE AGUA POTABLE EN EL PC	137,000.00	137,000.00	0.00
CONSTRUCCIÓN DE MINI ACUEDUCTO POR GRAVEDAD EN LA COMUNID	858,000.00	858,000.00	0.00
SUPERVISIÓN DE LA CONSTRUCCIÓN DE MINI ACUEDUCTO POR GRAVEC	97,000.00	97,000.00	0.00
EMPRESA NICARAGÜENSE DE ACUEDUCTOS Y ALCANTARILLADOS SANITARIOS	102,701,000.00	101,379,089.00	1,321,911.00
MEJORAMIENTO Y AMPLIACIÓN DE LOS SERVICIOS DE AGUA POTABLE E	58,789.50	58,789.50	0.00
UNIDAD EJECUTORA DEL PROYECTO AGUA POTABLE Y SANEAMIENTO E	380,210.50	380,210.50	0.00
MEJORAMIENTO Y AMPLIACIÓN DEL SISTEMA DE ALCANTARILLADO SANI	1,500,000.00	1,500,000.00	0.00
UNIDAD EJECUTORA DEL PROYECTO DE AGUA POTABLE Y SANEAMIEN	2,970,000.00	2,970,000.00	0.00
UNIDAD EJECUTORA DEL PROYECTO DE AGUA POTABLE EN LA CIUDAD I	701,000.00	117,651.00	583,349.00
UNIDAD EJECUTORA DEL PROYECTO DE LA CIUDAD DE BLUEFIELDS	2,893,000.00	2,379,024.00	513,976.00
MEJORAMIENTO Y AMPLIACIÓN DEL SISTEMA DE ALCANTARILLADO SANI	1,450,000.00	1,225,414.00	224,586.00
UNIDAD EJECUTORA PARA EL MEJORAMIENTO Y AMPLIACIÓN DEL SISTE	1,100,000.00	1,100,000.00	0.00
MEJORAMIENTO Y AMPLIACIÓN DEL SISTEMA DE AGUA POTABLE DE LA C	112,000.00	112,000.00	0.00
MEJORAMIENTO Y AMPLIACIÓN DEL SISTEMA DE AGUA POTABLE DE LA C	302,000.00	302,000.00	0.00
MEJORAMIENTO Y AMPLIACIÓN DEL SISTEMA DE AGUA POTABLE PARA L	500,000.00	500,000.00	0.00
CONSTRUCCIÓN Y EQUIPAMIENTO DE POZOS EN LA CIUDAD DE MANAGL	10,237,000.00	10,237,000.00	0.00
CONSTRUCCIÓN Y EQUIPAMIENTO DE POZOS EN SAN JUAN DE LA CONC	5,817,000.00	5,817,000.00	0.00
CONSTRUCCIÓN Y EQUIPAMIENTO DE POZOS EN TISMA	3,455,000.00	3,455,000.00	0.00
CONSTRUCCIÓN Y EQUIPAMIENTO DE POZOS EN EL JICARAL	2,065,000.00	2,065,000.00	0.00
AMPLIACIÓN DE LAS REDES DE AGUA POTABLE Y ALCANTARILLADO SAN	7,800,000.00	7,800,000.00	0.00
AMPLIACIÓN DE LAS REDES DE AGUA POTABLE Y ALCANTARILLADO SAN	9,100,000.00	9,100,000.00	0.00
AMPLIACIÓN DE LAS REDES DE AGUA POTABLE EN DIRIAMBA	500,000.00	500,000.00	0.00
AMPLIACIÓN DE LAS REDES DE AGUA POTABLE EN JINOTEPE	1,000,000.00	1,000,000.00	0.00
AMPLIACIÓN DE LAS REDES DE AGUA POTABLE EN SANTA TERESA	500,000.00	500,000.00	0.00
CONSTRUCCIÓN Y EQUIPAMIENTO DE POZOS EN POTOSI	2,046,000.00	2,046,000.00	0.00
AMPLIACIÓN DE LAS REDES DE AGUA POTABLE Y ALCANTARILLADO SAN	600,000.00	600,000.00	0.00
AMPLIACIÓN DE LAS REDES DE AGUA POTABLE Y ALCANTARILLADO SAN	400,000.00	400,000.00	0.00
AMPLIACIÓN DE LAS REDES DE AGUA POTABLE Y ALCANTARILLADO SAN	400,000.00	400,000.00	0.00
AMPLIACIÓN DE LAS REDES DE AGUA POTABLE Y ALCANTARILLADO SAN	600,000.00	600,000.00	0.00
AMPLIACIÓN DE LAS REDES DE AGUA POTABLE Y ALCANTARILLADO SAN	1,100,000.00	1,100,000.00	0.00
AMPLIACIÓN DE LAS REDES DE AGUA POTABLE Y ALCANTARILLADO SAN	500,000.00	500,000.00	0.00
AMPLIACIÓN DE LAS REDES DE AGUA POTABLE Y ALCANTARILLADO SAN	400,000.00	400,000.00	0.00
AMPLIACIÓN DE LAS REDES DE AGUA POTABLE Y ALCANTARILLADO SA	950,000.00	950,000.00	0.00
AMPLIACIÓN DE LAS REDES DE AGUA POTABLE Y ALCANTARILLADO SA	1,500,000.00	1,500,000.00	0.00
AMPLIACIÓN DE LAS REDES DE AGUA POTABLE Y ALCANTARILLADO SAN	2,000,000.00	2,000,000.00	0.00
AMPLIACIÓN DE LAS REDES DE AGUA POTABLE Y ALCANTARILLADO SA	700,000.00	700,000.00	0.00
AMPLIACIÓN DE LAS REDES DE AGUA POTABLE Y ALCANTARILLADO SAN	1,300,000.00	1,300,000.00	0.00
AMPLIACIÓN DE LAS REDES DE AGUA POTABLE EN LA CIUDAD DE JINOT	1,500,000.00	1,500,000.00	0.00
AMPLIACIÓN DE LAS REDES DE AGUA POTABLE Y ALCANTARILLADO SAN	2,000,000.00	2,000,000.00	0.00

Cuadro No. 17

PRODUCCION 2015

SUBSISTEMA : SIEP
 APLICACION : ANEXO CIER
 ENTIDAD : DGP
 USUARIO : DGP027

MINISTERIO DE HACIENDA Y CREDITO PUBLICO
 EJECUCION DE ASIGNACION ALIVIO HIPC DE LA DEUDA EXTERNA PARA GASTO
 EN POBREZA

PAGINA: 12 de 13
 FECHA: 07/03/2016
 HORA: 09:03:13 AM
 REPORTE: PRPSIEP134

DE: ENERO A: DICIEMBRE

ORGANISMO/PROGRAMA/PROYECTO/ACTIVIDAD	PRESUPUESTO ACTUALIZADO	DEVENGADO ACUMULADO	SALDO DEVENGAR
RENTAS DEL TESORO / ALIVIO BID			
ASIGNACIONES Y SUBVENCIONES			
EMPRESA NICARAGÜENSE DE ACUEDUCTOS Y ALCANTARILLADOS SANITARIOS			
AMPLIACIÓN DE LAS REDES DE AGUA POTABLE EN JUIGALPA	1,150,000.00	1,150,000.00	0.00
AMPLIACIÓN DE LAS REDES DE AGUA POTABLE EN VILLA SANDINO	1,000,000.00	1,000,000.00	0.00
REEMPLAZO DE POZOS DE AGUA POTABLE EN LA CIUDAD DE MANAGUA	4,943,000.00	4,943,000.00	0.00
REEMPLAZO DE POZOS DE AGUA POTABLE EN SAN MARCOS	4,943,000.00	4,943,000.00	0.00
REEMPLAZO DE POZOS DE AGUA POTABLE EN SANTA TERESA	4,348,000.00	4,348,000.00	0.00
AMPLIACIÓN DE LAS REDES DE AGUA POTABLE Y ALCANTARILLADO SAN	2,000,000.00	1,943,200.00	56,800.00
AMPLIACIÓN DE LAS REDES DE AGUA POTABLE Y ALCANTARILLADO SAN	716,000.00	772,800.00	-56,800.00
AMPLIACIÓN DE LAS REDES DE AGUA POTABLE Y ALCANTARILLADO SAN	1,000,000.00	1,000,000.00	0.00
AMPLIACIÓN DE LAS REDES DE AGUA POTABLE Y ALCANTARILLADO SAN	1,000,000.00	1,000,000.00	0.00
REEMPLAZO DE POZOS DE AGUA POTABLE EN DARIO	2,800,000.00	2,800,000.00	0.00
AMPLIACIÓN DE LAS REDES DE AGUA POTABLE Y ALCANTARILLADO SAN	3,500,000.00	3,500,000.00	0.00
AMPLIACIÓN DE LAS REDES DE AGUA POTABLE Y ALCANTARILLADO SAN	600,000.00	600,000.00	0.00
AMPLIACIÓN DE LAS REDES DE AGUA POTABLE Y ALCANTARILLADO SAN	1,200,000.00	1,200,000.00	0.00
AMPLIACIÓN DE LAS REDES DE AGUA POTABLE Y ALCANTARILLADO SAN	816,000.00	816,000.00	0.00
AMPLIACIÓN DE LAS REDES DE AGUA POTABLE Y ALCANTARILLADO SAN	1,208,000.00	1,208,000.00	0.00
AMPLIACIÓN DE LAS REDES DE AGUA POTABLE Y ALCANTARILLADO SAN	1,000,000.00	1,000,000.00	0.00
AMPLIACIÓN DE LAS REDES DE AGUA POTABLE EN BLUEFIELDS	1,040,000.00	1,040,000.00	0.00
AMPLIACIÓN DE LAS REDES DE AGUA POTABLE EN NUEVA GUINEA	1,000,000.00	1,000,000.00	0.00
EMPRESA NACIONAL DE TRANSMISION ELECTRICA	174,700,000.00	174,700,000.00	0.00
ADMINISTRACIÓN, INGENIERÍA Y SUPERVISIÓN (SUBESTACIONES Y LÍNEA,	12,415,255.00	12,415,255.00	0.00
ADMINISTRACIÓN, INGENIERÍA Y SUPERVISIÓN (SUBESTACIONES Y LINE,	8,434,453.00	8,434,453.00	0.00
ADMINISTRACIÓN, INGENIERÍA Y SUPERVISIÓN (LÍNEAS DE TRANSMISIÓN	5,039,473.00	5,039,473.00	0.00
ADMINISTRACIÓN, INGENIERÍA Y SUPERVISIÓN (LÍNEAS DE TRANSMISIÓN	5,299,063.00	5,299,063.00	0.00
ADMINISTRACIÓN, INGENIERÍA Y SUPERVISIÓN (LÍNEAS DE TRANSMISIÓN	9,190,863.00	9,190,863.00	0.00
ESTUDIO GEOLÓGICO Y GEOTÉCNICO LÍNEA DE TRANSMISIÓN BOACO -	300,000.00	300,000.00	0.00
ESTUDIO TOPOGRÁFICO LÍNEA DE TRANSMISIÓN MULUKUKU - TERRABO	1,000,000.00	1,000,000.00	0.00
UNIDAD EJECUTORA COMPONENTE I - PNERER	61,758,910.00	61,758,910.00	0.00
UNIDAD EJECUTORA COMPONENTE II (PNERER)	17,886,038.00	17,886,038.00	0.00
CONSTRUCCIÓN LÍNEA DE TRANSMISIÓN SAN JUAN DEL SUR - LA VIRGE	6,814,250.00	6,814,250.00	0.00
CONSTRUCCIÓN SUBESTACIÓN SAN JUAN DEL SUR	6,814,250.00	6,814,250.00	0.00
ADMINISTRACIÓN, INGENIERÍA Y SUPERVISIÓN (SUBESTACIÓN Y LÍNEA D	3,194,101.00	3,194,101.00	0.00
ESTUDIO DE IMPACTO AMBIENTAL SUBESTACIÓN SAN JUAN DEL SUR Y L	272,570.00	272,570.00	0.00
CONSTRUCCIÓN SUBESTACIÓN AEROPUERTO AUGUSTO CÉSAR SANDIN	12,339,816.00	12,339,816.00	0.00
ADMINISTRACIÓN, INGENIERÍA Y SUPERVISIÓN (CONSTRUCCIÓN SUBEST	11,955,053.00	11,955,053.00	0.00
ESTUDIO DE IMPACTO AMBIENTAL SUBESTACIÓN AEROPUERTO AUGUST	327,097.00	327,097.00	0.00
UNIDAD EJECUTORA PELNICA II	6,963,117.00	6,963,117.00	0.00
LEVANTAMIENTO TOPOGRÁFICO SUBESTACIÓN CARLOS FONSECA Y LÍN	500,000.00	500,000.00	0.00
ESTUDIO GEOLÓGICO Y GEOTÉCNICO SUBESTACIÓN CARLOS FONSECA	500,000.00	500,000.00	0.00
ADMINISTRACIÓN, INGENIERÍA Y SUPERVISIÓN (SUBESTACIÓN CARLOS F	3,695,691.00	3,695,691.00	0.00
SISTEMA NACIONAL DE PREVENCIÓN, MITIGACIÓN Y ATENCIÓN DE DESASTRES	107,475,977.00	107,475,977.00	0.00
FONDO NACIONAL DE DESASTRES	107,475,977.00	107,475,977.00	0.00
INSTITUTO NACIONAL TECNOLÓGICO (INATEC)	30,330,000.00	30,296,124.60	33,875.40
COORDINACIÓN Y ADMINISTRACIÓN PARA LA CAPACITACIÓN EN CONSTI	223,441.84	220,121.84	3,320.00
CAPACITACIÓN EN CONSTRUCCIÓN DE VIVIENDA	3,153,362.16	3,122,806.76	30,555.40
APORTES AL PROGRAMA DE VIVIENDAS DE INTERÉS SOCIAL	7,926,446.00	7,926,446.00	0.00
CONSTRUCCIÓN DE BODEGA PARA INSUMOS AGRÍCOLAS EN CENTRO DI	1,455,295.91	1,455,295.91	0.00
CONSTRUCCIÓN DE CERCO DE MALLA CICLÓN EN CENTRO DE ENSEÑAN	2,109,876.39	2,109,876.39	0.00
CONSTRUCCIÓN DE CORRAL PARA GANADO VACUNO EN CENTRO DE EN	2,784,070.91	2,784,070.91	0.00
CONSTRUCCIÓN DE CORRAL PARA PELIBUEY EN CENTRO DE ENSEÑANZ	1,644,446.31	1,644,446.31	0.00
CONSTRUCCIÓN DE GRANJA PORCINA EN CENTRO DE ENSEÑANZA TÉCNI	2,979,054.14	2,979,054.14	0.00

Cuadro No. 17

PRODUCCION 2015

PAGINA: 13 de 13

SUBSISTEMA : SIEP

MINISTERIO DE HACIENDA Y CREDITO PUBLICO

FECHA: 07/03/2016

APLICACION : ANEXO CIER

EJECUCION DE ASIGNACION ALIVIO HIPC DE LA DEUDA EXTERNA PARA GASTO

HORA: 09:03:13 AM

ENTIDAD : DGP

EN POBREZA

REPORTE: PRPSIEP134

USUARIO : DGP027

DE: ENERO

A: DICIEMBRE

ORGANISMO/PROGRAMA/PROYECTO/ACTIVIDAD	PRESUPUESTO ACTUALIZADO	DEVENGADO ACUMULADO	SALDO DEVENGAR
RENTAS DEL TESORO / ALIVIO BID			
ASIGNACIONES Y SUBVENCIONES			
INSTITUTO NACIONAL TECNOLOGICO (INATEC)			
REHABILITACIÓN DE GRANJA AVÍCOLA EN CENTRO DE ENSEÑANZA TÉCNICA	458,056.34	458,056.34	0.00
SUPERVISIÓN DE LA REHABILITACIÓN, AMPLIACIÓN Y EQUIPAMIENTO DE CONSTRUCCIÓN DE POZO Y TANQUE ELEVADO	225,000.00	225,000.00	0.00
REEMPLAZO DE AULAS	1,756,891.39	1,756,891.39	0.00
SUPERVISIÓN DEL REEMPLAZO DEL INSTITUTO TÉCNICO AGROPECUARIO	5,420,808.61	5,420,808.61	0.00
	193,250.00	193,250.00	0.00
RENTAS DEL TESORO / ALIVIO CLUB DE PARIS	999,180,000.00	999,176,593.96	3,406.04
MINISTERIO DE SALUD	999,180,000.00	999,176,593.96	3,406.04
ACTIVIDADES CENTRALES	11,149,466.76	11,149,466.76	0.00
CENTRO DE DIAGNÓSTICO NACIONAL	11,149,466.76	11,149,466.76	0.00
ACTIVIDADES SEDES LOCALES	7,410.00	7,410.00	0.00
DIRECCIÓN Y COORDINACIÓN TÉCNICA LOCAL	7,410.00	7,410.00	0.00
PROMOCIÓN DE LA SALUD Y PREVENCIÓN DE ENFERMEDADES	198,859,413.00	198,857,388.70	2,024.30
CAMPAÑAS DE PROMOCIÓN Y EDUCACIÓN EN SALUD	2,464,573.17	2,462,677.22	1,895.95
CONTROL Y VIGILANCIA DE ENFERMEDADES TRANSMITIDAS POR VECTORES	196,394,839.83	196,394,711.48	128.35
ATENCIÓN INTEGRAL EN EL PRIMER NIVEL DE ATENCIÓN	632,577,391.34	632,577,389.34	2.00
ATENCIÓN DISPENSARIZADA A LA FAMILIA EN LA COMUNIDAD	510,426,750.60	510,426,750.60	0.00
ATENCIÓN A LA MORBILIDAD AMBULATORIA	99,536,155.15	99,536,155.15	0.00
GESTIÓN TÉCNICA ADMINISTRATIVA	2.00	0.00	2.00
SERVICIOS DE HOSPITALIZACIÓN	22,614,483.59	22,614,483.59	0.00
ATENCIÓN DE SALUD HOSPITALARIA	156,586,318.90	156,584,939.16	1,379.74
SERVICIOS DE CONSULTA EXTERNA	40,078,721.62	40,078,721.22	0.40
SERVICIOS DE EMERGENCIA	22,976,688.04	22,975,308.70	1,379.34
SERVICIOS DE HOSPITALIZACIÓN MÉDICOS Y/O QUIRÚRGICOS	93,530,909.24	93,530,909.24	0.00
RENTAS DEL TESORO / ALIVIO BCIE	188,370,000.00	188,369,999.99	0.01
ASIGNACIONES Y SUBVENCIONES	188,370,000.00	188,369,999.99	0.01
SUBSIDIO DE ENERGÍA EN ASENTAMIENTOS EN BARRIOS ECONÓMICAMENTE VULNERABLES	188,370,000.00	188,369,999.99	0.01
SUBSIDIO DE ENERGÍA EN ASENTAMIENTOS EN BARRIOS ECONÓMICAMENTE VULNERABLES	188,370,000.00	188,369,999.99	0.01
RENTAS DEL TESORO / ALIVIO OPEP	49,140,000.00	49,140,000.00	0.00
ASIGNACIONES Y SUBVENCIONES	49,140,000.00	49,140,000.00	0.00
COOPERATIVAS DE TRANSPORTE URBANO COLECTIVO DEL MUNICIPIO DE MANAGUA Y MUNICIPIO DE CIUDAD SANDINO	49,140,000.00	49,140,000.00	0.00
URECOTRACO	49,140,000.00	49,140,000.00	0.00
RENTAS DEL TESORO / ALIVIO FIDA	10,920,000.00	10,920,000.00	0.00
MINISTERIO DE ECONOMÍA FAMILIAR, COMUNITARIA, COOPERATIVA Y ASOCIATIVA	10,920,000.00	10,920,000.00	0.00
FOMENTO DE LOS PEQUEÑOS Y MEDIANOS NEGOCIOS, URBANOS Y RURALES	10,920,000.00	10,920,000.00	0.00
SERVICIOS DE FOMENTO DE FERIAS DE LA ECONOMIA FAMILIAR	10,920,000.00	10,920,000.00	0.00
TOTAL REPORTE:	3,860,220,000.00	3,753,206,725.17	107,013,274.83

Cuadro No. 18

PRODUCCION 2015

PAGINA: 1 de 2

SUBSISTEMA : SIEP

MINISTERIO DE HACIENDA Y CREDITO PUBLICO

FECHA: 07/03/2016

APLICACION : ANEXO CIER

EJECUCION DE ASIGNACION ALIVIO HIPC DE LA DEUDA EXTERNA PARA GASTO

HORA: 09:03:55 AM

ENTIDAD : DGP

EN POBREZA

REPORTE: PRPSIEP134

USUARIO : DGP027

DE: ENERO

A: DICIEMBRE

ORGANISMO/PROGRAMA/PROYECTO/ACTIVIDAD	PRESUPUESTO ACTUALIZADO	***** GASTO CORRIENTE *****	
		DEVENGADO ACUMULADO	SALDO DEVENGAR
RENTAS DEL TESORO / ALIVIO BANCO MUNDIAL	907,770,000.00	895,768,417.08	12,001,582.92
MINISTERIO DE EDUCACIÓN	600,000,000.00	587,998,417.08	12,001,582.92
ACTIVIDADES CENTRALES	180,000.00	38,152.14	141,847.86
SERVICIOS DE COMUNICACIÓN SOCIAL	180,000.00	38,152.14	141,847.86
FORMACIÓN Y DESARROLLO PROFESIONAL DOCENTE	1,252,011.45	760,001.45	492,010.00
FORMACIÓN INICIAL DOCENTES	135,511.00	98,519.46	36,991.54
SERVICIOS DE CONSEJERÍA ESCOLAR Y FORMACIÓN DE VALORES	1,116,500.45	661,481.99	455,018.46
EDUCACIÓN PRIMARIA	463,568,190.51	460,346,521.09	3,221,669.42
DIRECCIÓN Y COORDINACIÓN DE EDUCACIÓN PRIMARIA	49,705,217.50	49,629,043.50	76,174.00
SERVICIOS DE EDUCACIÓN PRIMARIA FORMAL	130,644.00	122,244.00	8,400.00
SERVICIOS DE EDUCACIÓN PRIMARIA MULTIGRADO Y TERCER NIVEL ALI	84,315,809.01	83,027,667.05	1,288,141.96
SEGURIDAD ALIMENTARIA Y NUTRICIONAL EDUCACIÓN PRIMARIA	329,416,520.00	327,567,566.54	1,848,953.46
EDUCACIÓN SECUNDARIA	17,589,764.00	15,440,810.12	2,148,953.88
DIRECCIÓN Y COORDINACIÓN DE EDUCACIÓN SECUNDARIA	10,000.00	0.00	10,000.00
SERVICIOS DE EDUCACIÓN SECUNDARIA FORMAL	13,190,933.20	11,346,963.43	1,843,969.77
INSTITUTO DE EXCELENCIA ACADÉMICA SANDINO (IDEAS)	1,000,000.00	789,720.23	210,279.77
BACHILLERATO TÉCNICO	68,395.80	68,395.80	0.00
EDUCACIÓN FÍSICA Y DEPORTES	2,400,000.00	2,400,000.00	0.00
SERVICIOS DE EDUCACIÓN SECUNDARIA A DISTANCIA	920,435.00	835,730.66	84,704.34
EDUCACIÓN PREESCOLAR	90,467,530.00	87,721,320.83	2,746,209.17
SERVICIOS DE EDUCACIÓN PREESCOLAR	2,901,117.00	1,805,150.62	1,095,966.38
SEGURIDAD ALIMENTARIA Y NUTRICIONAL EDUCACIÓN INICIAL (PREESC)	87,566,413.00	85,916,170.21	1,650,242.79
EDUCACIÓN ESPECIAL	8,229,792.04	6,969,655.26	1,260,136.78
SERVICIOS DE EDUCACIÓN ESPECIAL	1,267,809.76	1,249,192.42	18,617.34
SERVICIOS DE EDUCACIÓN INCLUSIVA	6,961,982.28	5,720,462.84	1,241,519.44
ALFABETIZACIÓN Y EDUCACIÓN DE ADULTOS	18,712,712.00	16,721,956.19	1,990,755.81
SERVICIOS DE ALFABETIZACIÓN Y EDUCACIÓN DE JÓVENES Y ADULTOS	10,306,500.00	8,937,081.95	1,369,418.05
DIRECCIÓN Y COORDINACIÓN ALFABETIZACIÓN Y EDUCACIÓN DE ADULT	566,826.00	374,371.00	192,455.00
SERVICIOS DE EDUCACIÓN SECUNDARIA DE JÓVENES Y ADULTOS	7,190,506.00	6,809,028.66	381,477.34
SERVICIOS DE HABILITACIÓN LABORAL	648,880.00	601,474.58	47,405.42
ASIGNACIONES Y SUBVENCIONES	307,770,000.00	307,770,000.00	0.00
SISTEMA NACIONAL DE PREVENCIÓN, MITIGACIÓN Y ATENCIÓN DE DESASTRES	30,000,000.00	30,000,000.00	0.00
FONDO NACIONAL DE DESASTRES	30,000,000.00	30,000,000.00	0.00
COOPERATIVAS DE TRANSPORTE URBANO COLECTIVO DEL MUNICIPIO DE MANAGUA Y MUNICIPIO DE CIUDAD SANDINO	86,238,000.00	86,238,000.00	0.00
URECOTRACO	86,238,000.00	86,238,000.00	0.00
SUBSIDIO AL CONSUMO DE ENERGÍA, AGUA Y TELEFONÍA PARA JUBILADOS	128,969,000.00	128,969,000.00	0.00
SUBSIDIO AL CONSUMO DE ENERGÍA PARA JUBILADOS	107,919,467.93	107,919,467.93	0.00
SUBSIDIO AL CONSUMO DE AGUA PARA JUBILADOS	21,049,532.07	21,049,532.07	0.00
PROGRAMA USURA CERO	62,563,000.00	62,563,000.00	0.00
PROGRAMA USURA CERO	62,563,000.00	62,563,000.00	0.00
RENTAS DEL TESORO / ALIVIO BID	18,900,000.00	0.00	18,900,000.00
MINISTERIO DE EDUCACIÓN	18,900,000.00	0.00	18,900,000.00
EDUCACIÓN PRIMARIA	18,900,000.00	0.00	18,900,000.00
MANTENIMIENTO Y REPARACIÓN DE AULAS	18,900,000.00	0.00	18,900,000.00

Cuadro No. 18

PRODUCCION 2015

PAGINA: 2 de 2

SUBSISTEMA : SIEP

MINISTERIO DE HACIENDA Y CREDITO PUBLICO

FECHA: 07/03/2016

APLICACION : ANEXO CIER

EJECUCION DE ASIGNACION ALIVIO HIPC DE LA DEUDA EXTERNA PARA GASTO
EN POBREZA

HORA: 09:03:55 AM

ENTIDAD : DGP

USUARIO : DGP027

REPORTE: PRPSIEP134

DE: ENERO

A: DICIEMBRE

ORGANISMO/PROGRAMA/PROYECTO/ACTIVIDAD	PRESUPUESTO ACTUALIZADO	***** GASTO CORRIENTE *****	
		DEVENGADO ACUMULADO	SALDO DEVENGAR
RENTAS DEL TESORO / ALIVIO CLUB DE PARIS	999,180,000.00	999,176,593.96	3,406.04
MINISTERIO DE SALUD	999,180,000.00	999,176,593.96	3,406.04
ACTIVIDADES CENTRALES	11,149,466.76	11,149,466.76	0.00
CENTRO DE DIAGNÓSTICO NACIONAL	11,149,466.76	11,149,466.76	0.00
ACTIVIDADES SEDES LOCALES	7,410.00	7,410.00	0.00
DIRECCIÓN Y COORDINACIÓN TÉCNICA LOCAL	7,410.00	7,410.00	0.00
PROMOCIÓN DE LA SALUD Y PREVENCIÓN DE ENFERMEDADES	198,859,413.00	198,857,388.70	2,024.30
CAMPAÑAS DE PROMOCIÓN Y EDUCACIÓN EN SALUD	2,464,573.17	2,462,677.22	1,895.95
CONTROL Y VIGILANCIA DE ENFERMEDADES TRANSMITIDAS POR VECTO	196,394,839.83	196,394,711.48	128.35
ATENCIÓN INTEGRAL EN EL PRIMER NIVEL DE ATENCIÓN	632,577,391.34	632,577,389.34	2.00
ATENCIÓN DISPENSARIZADA A LA FAMILIA EN LA COMUNIDAD	510,426,750.60	510,426,750.60	0.00
ATENCIÓN A LA MORBILIDAD AMBULATORIA	99,536,155.15	99,536,155.15	0.00
GESTIÓN TÉCNICA ADMINISTRATIVA	2.00	0.00	2.00
SERVICIOS DE HOSPITALIZACIÓN	22,614,483.59	22,614,483.59	0.00
ATENCIÓN DE SALUD HOSPITALARIA	156,586,318.90	156,584,939.16	1,379.74
SERVICIOS DE CONSULTA EXTERNA	40,078,721.62	40,078,721.22	0.40
SERVICIOS DE EMERGENCIA	22,976,688.04	22,975,308.70	1,379.34
SERVICIOS DE HOSPITALIZACIÓN MÉDICOS Y/O QUIRÚRGICOS	93,530,909.24	93,530,909.24	0.00
RENTAS DEL TESORO / ALIVIO BCIE	188,370,000.00	188,369,999.99	0.01
ASIGNACIONES Y SUBVENCIONES	188,370,000.00	188,369,999.99	0.01
SUBSIDIO DE ENERGÍA EN ASENTAMIENTOS EN BARRIOS ECONÓMICAMENTE VULNERABLES	188,370,000.00	188,369,999.99	0.01
SUBSIDIO DE ENERGÍA EN ASENTAMIENTOS EN BARRIOS ECONÓMICAMENTE	188,370,000.00	188,369,999.99	0.01
RENTAS DEL TESORO / ALIVIO OPEP	49,140,000.00	49,140,000.00	0.00
ASIGNACIONES Y SUBVENCIONES	49,140,000.00	49,140,000.00	0.00
COOPERATIVAS DE TRANSPORTE URBANO COLECTIVO DEL MUNICIPIO DE MANAGUA Y MUNICIPIO DE CIUDAD SANDINO URECOTRACO	49,140,000.00	49,140,000.00	0.00
COOPERATIVAS DE TRANSPORTE URBANO COLECTIVO DEL MUNICIPIO DE MANAGUA Y MUNICIPIO DE CIUDAD SANDINO	49,140,000.00	49,140,000.00	0.00
URECOTRACO	49,140,000.00	49,140,000.00	0.00
RENTAS DEL TESORO / ALIVIO FIDA	10,920,000.00	10,920,000.00	0.00
MINISTERIO DE ECONOMÍA FAMILIAR, COMUNITARIA, COOPERATIVA Y ASOCIATIVA	10,920,000.00	10,920,000.00	0.00
FOMENTO DE LOS PEQUEÑOS Y MEDIANOS NEGOCIOS, URBANOS Y RURALES	10,920,000.00	10,920,000.00	0.00
SERVICIOS DE FOMENTO DE FERIAS DE LA ECONOMIA FAMILIAR	10,920,000.00	10,920,000.00	0.00
TOTAL REPORTE:	2,174,280,000.00	2,143,375,011.03	30,904,988.97

Cuadro No. 19

PRODUCCION 2015

PAGINA: 1 de 12

SUBSISTEMA : SIEP

MINISTERIO DE HACIENDA Y CREDITO PUBLICO

FECHA: 07/03/2016

APLICACION : ANEXO CIER

EJECUCION DE ASIGNACION ALIVIO HIPC DE LA DEUDA EXTERNA PARA GASTO

HORA: 09:04:17 AM

ENTIDAD : DGP

EN POBREZA

REPORTE: PRPSIEP134

USUARIO : DGP027

DE: ENERO

A: DICIEMBRE

ORGANISMO/PROGRAMA/PROYECTO/ACTIVIDAD	PRESUPUESTO ACTUALIZADO	***** GASTO DE CAPITAL *****	
		DEVENGADO ACUMULADO	SALDO DEVENGAR
RENTAS DEL TESORO / ALIVIO BANCO MUNDIAL	34,080,000.00	34,080,000.00	0.00
MINISTERIO DE ECONOMÍA FAMILIAR, COMUNITARIA, COOPERATIVA Y ASOCIATIVA	9,080,000.00	9,080,000.00	0.00
PROGRAMA PRODUCTIVO ALIMENTARIO	9,080,000.00	9,080,000.00	0.00
CAPITALIZACIÓN Y ASISTENCIA TÉCNICA	9,080,000.00	9,080,000.00	0.00
ASIGNACIONES Y SUBVENCIONES	25,000,000.00	25,000,000.00	0.00
PROGRAMA USURA CERO	25,000,000.00	25,000,000.00	0.00
PROGRAMA USURA CERO	25,000,000.00	25,000,000.00	0.00
RENTAS DEL TESORO / ALIVIO BID	1,651,860,000.00	1,575,751,714.14	76,108,285.86
MINISTERIO DE DEFENSA	130,000,000.00	130,000,000.00	0.00
DEFENSA NACIONAL	130,000,000.00	130,000,000.00	0.00
SUPERVISIÓN REEMPLAZO DEL HOSPITAL MILITAR ESCUELA ALEJANDRO	8,190,000.00	8,190,000.00	0.00
EQUIPAMIENTO REEMPLAZO DEL HOSPITAL MILITAR ESCUELA ALEJANDRO	121,810,000.00	121,810,000.00	0.00
MINISTERIO DE EDUCACIÓN	191,087,099.00	140,133,448.37	50,953,650.63
EDUCACIÓN PRIMARIA	101,585,971.05	56,044,953.41	45,541,017.64
MEJORAMIENTO DEL CENTRO ESCOLAR 15 DE SEPTIEMBRE EN SANTA R	559,561.34	430,431.80	129,129.54
MEJORAMIENTO DEL CENTRO ESCOLAR AGUA FRÍA EN EL SAUCE	536,246.30	412,497.15	123,749.15
MEJORAMIENTO DEL CENTRO ESCOLAR CACAO EN EL SAUCE	559,561.34	430,431.80	129,129.54
MEJORAMIENTO DEL CENTRO ESCOLAR ENMANUEL MONGALO EN SANT.	559,561.34	430,431.80	129,129.54
MEJORAMIENTO DEL CENTRO ESCOLAR GONZALO CORRALES MUNGUÍA	559,561.34	430,431.80	129,129.54
MEJORAMIENTO DEL CENTRO ESCOLAR JOSÉ FRANCISCO MONTEALEGR	559,561.34	430,431.80	129,129.54
MEJORAMIENTO DEL CENTRO ESCOLAR RAFAELA HERRERA EN SAN FR	536,246.00	412,497.15	123,748.85
CONSTRUCCIÓN DE UN PABELLÓN EN EL COLEGIO SABANA GRANDE EN	3,000,000.00	1,500,000.00	1,500,000.00
MEJORAMIENTO CENTRO ESCOLAR CONCEPCIÓN DE MARÍA EN MASAY	9,469,062.24	9,469,062.24	0.00
MEJORAMIENTO CENTRO ESCOLAR MONSEÑOR VÉLEZ DEL MUNICIPIO C	1,500,000.00	1,500,000.00	0.00
MEJORAMIENTO DEL CENTRO ESCOLAR 15 DE SEPTIEMBRE EN CÁRDEN	559,561.34	430,431.80	129,129.54
MEJORAMIENTO DEL CENTRO ESCOLAR EL TRAPICHE EN SAN MARCOS,	536,246.29	412,497.15	123,749.14
MEJORAMIENTO DEL CENTRO ESCOLAR GABRIELA MISTRAL EN NANDAIM	559,561.34	430,431.80	129,129.54
MEJORAMIENTO DEL CENTRO ESCOLAR JOSÉ DOLORES ESTRADA EN DI	1,072,492.74	824,994.27	247,498.47
MEJORAMIENTO DEL CENTRO ESCOLAR MARÍA ARAGÓN EN NANDAIME,	536,246.29	412,497.15	123,749.14
MEJORAMIENTO DEL CENTRO ESCOLAR ANDRÉS CASTRO EN LA TRINIDAD	700,000.00	0.00	700,000.00
MEJORAMIENTO DEL CENTRO ESCOLAR CRISTÓBAL COLÓN EN SAN NIC	1,119,999.73	0.00	1,119,999.73
MEJORAMIENTO DEL CENTRO ESCOLAR EL BUEN SAMARITANO EN TELP	700,000.00	0.00	700,000.00
MEJORAMIENTO DEL CENTRO ESCOLAR EL CHIQUIRIN EN SOMOTO	2,239,999.46	0.00	2,239,999.46
MEJORAMIENTO DEL CENTRO ESCOLAR EL SOCORRO EN PALACAGÜIN	700,000.00	0.00	700,000.00
MEJORAMIENTO DEL CENTRO ESCOLAR JOSÉ DOLORES ESTRADA EN CA	700,000.00	0.00	700,000.00
MEJORAMIENTO DEL CENTRO ESCOLAR LA CEICA EN ESTELÍ	700,000.00	0.00	700,000.00
MEJORAMIENTO DEL CENTRO ESCOLAR LA ESTANZUELA EN ESTELÍ	1,119,999.57	0.00	1,119,999.57
MEJORAMIENTO DEL CENTRO ESCOLAR LOS ALPES - BARONESA EN CO	700,000.00	0.00	700,000.00
MEJORAMIENTO DEL CENTRO ESCOLAR MIGUEL LARREYNAGA EN SAN J	1,119,999.73	0.00	1,119,999.73
MEJORAMIENTO DEL CENTRO ESCOLAR RÚBEN DARÍO EN LAS SABANA	1,119,999.73	0.00	1,119,999.73
MEJORAMIENTO DEL CENTRO ESCOLAR SAN FRANCISCO DE PAULA EN T	1,119,999.73	0.00	1,119,999.73
MEJORAMIENTO DEL CENTRO ESCOLAR SAN JOSÉ DE GUALIQUEME EN I	700,000.00	0.00	700,000.00
MEJORAMIENTO DEL CENTRO ESCOLAR SAN JOSÉ DE PIRE EN CONDEG	700,000.00	0.00	700,000.00
MEJORAMIENTO DEL CENTRO ESCOLAR SANTA ANA DEL OJOCHE EN SA	700,000.00	0.00	700,000.00
REEMPLAZO CENTRO ESCOLAR JOSEFA TOLEDO DEL MUNICIPIO DE QUI	8,703,292.56	8,703,292.56	0.00
MEJORAMIENTO DEL CENTRO ESCOLAR 14 DE JULIO EN RANCHO GRAN	567,820.00	567,819.96	0.04
MEJORAMIENTO DEL CENTRO ESCOLAR 14 DE SEPTIEMBRE EN JINOTEG	1,400,000.00	866,315.42	533,684.58
MEJORAMIENTO DEL CENTRO ESCOLAR 18 DE ENERO EN EL TUMA - LA C	576,850.00	576,849.23	0.77
MEJORAMIENTO DEL CENTRO ESCOLAR BENJAMÍN ZELEDÓN EN RANCH	807,970.00	621,516.10	186,453.90
MEJORAMIENTO DEL CENTRO ESCOLAR BIJAGUE SUR EN MATAGALPA	758,495.00	583,458.03	175,036.97
MEJORAMIENTO DEL CENTRO ESCOLAR CEIBA CENTRAL EN WASLALA	662,982.00	576,358.03	86,623.97

FILTRADO POR : Si Consolida(S/N)=S

PARAMETROS ESPECIALES: Mes Inicial (MM)=1 / Mes Final (MM)=12 / Gasto Capital(S/N)=s

Cuadro No. 19

PRODUCCION 2015

PAGINA: 2 de 12

SUBSISTEMA : SIEP

MINISTERIO DE HACIENDA Y CREDITO PUBLICO

FECHA: 07/03/2016

APLICACION : ANEXO CIER

EJECUCION DE ASIGNACION ALIVIO HIPC DE LA DEUDA EXTERNA PARA GASTO

HORA: 09:04:17 AM

ENTIDAD : DGP

EN POBREZA

REPORTE: PRPSIEP134

USUARIO : DGP027

DE: ENERO

A: DICIEMBRE

ORGANISMO/PROGRAMA/PROYECTO/ACTIVIDAD	PRESUPUESTO ACTUALIZADO	***** GASTO DE CAPITAL *****	
		DEVENGADO ACUMULADO	SALDO DEVENGAR
RENTAS DEL TESORO / ALIVIO BID			
MINISTERIO DE EDUCACIÓN			
EDUCACIÓN PRIMARIA			
MEJORAMIENTO DEL CENTRO ESCOLAR EL CARAO EN MUY MUY	558,497.00	558,496.51	0.49
MEJORAMIENTO DEL CENTRO ESCOLAR EL COBANO EN SAN DIONISIO	557,726.00	557,725.23	0.77
MEJORAMIENTO DEL CENTRO ESCOLAR EL GALOPE EN EL TUMA - LA DA	571,444.00	571,443.85	0.15
MEJORAMIENTO DEL CENTRO ESCOLAR EL RECUERDO EN SANTA MARÍA	1,400,000.00	817,722.25	582,277.75
MEJORAMIENTO DEL CENTRO ESCOLAR ENMANUEL MONGALO EN MATIC	739,186.00	568,605.00	170,581.00
MEJORAMIENTO DEL CENTRO ESCOLAR LAGUNA VERDE N°3 EN WIWILÍ	1,400,000.00	767,707.49	632,292.51
MEJORAMIENTO DEL CENTRO ESCOLAR LAS MINAS EN WIWILÍ DE JINOTÉ	1,400,000.00	652,151.82	747,848.18
MEJORAMIENTO DEL CENTRO ESCOLAR LAS VEGAS EN MUY MUY	558,509.00	558,508.89	0.11
MEJORAMIENTO DEL CENTRO ESCOLAR MADRE TERESA DE CALCUTA EI	565,501.00	565,500.48	0.52
MEJORAMIENTO DEL CENTRO ESCOLAR MAKERGALES N°2 EN WIWILÍ DE	1,400,000.00	771,115.10	628,884.90
MEJORAMIENTO DEL CENTRO ESCOLAR MALPASOS CENTRAL EN MUY M	561,614.00	561,613.40	0.60
MEJORAMIENTO DEL CENTRO ESCOLAR MARTHA SOZA EN SAN SEBASTI	1,400,000.00	767,183.87	632,816.13
MEJORAMIENTO DEL CENTRO ESCOLAR MAUNICA EN CIUDAD DARÍO	753,445.00	579,573.74	173,871.26
MEJORAMIENTO DEL CENTRO ESCOLAR NACIONES UNIDAS EN RANCHO	567,835.00	567,834.77	0.23
MEJORAMIENTO DEL CENTRO ESCOLAR OCOTE ARRIBA EN SAN DIONISI	560,823.00	560,822.13	0.87
MEJORAMIENTO DEL CENTRO ESCOLAR PABLO ANTONIO CUADRA EN SA	1,400,000.00	818,647.17	581,352.83
MEJORAMIENTO DEL CENTRO ESCOLAR PEDRO JOAQUÍN CHAMORRO EI	573,254.00	573,253.64	0.36
MEJORAMIENTO DEL CENTRO ESCOLAR PRIMERO DE MAYO EN EL TUMA	563,177.00	563,176.45	0.55
MEJORAMIENTO DEL CENTRO ESCOLAR QUEBRADA DE YAKALWAS EN V	1,400,000.00	850,227.71	549,772.29
MEJORAMIENTO DEL CENTRO ESCOLAR RUBÉN DARÍO EN SAN JOSÉ DE	1,400,000.00	968,402.20	431,597.80
MEJORAMIENTO DEL CENTRO ESCOLAR SALOMÓN IBARRA MAYORGA EI	565,983.00	565,982.27	0.73
MEJORAMIENTO DEL CENTRO ESCOLAR SAMUEL MEZA EN SAN JOSÉ DE	1,400,000.00	827,607.49	572,392.51
MEJORAMIENTO DEL CENTRO ESCOLAR SAN FRANCISCO DE ASÍS EN LA	1,400,000.00	908,714.31	491,285.69
MEJORAMIENTO DEL CENTRO ESCOLAR SAN JOSÉ DE LAS CAÑAS EN WI	1,400,000.00	802,238.36	597,761.64
MEJORAMIENTO DEL CENTRO ESCOLAR SAN MARCOS ABAJO EN MUY M	729,068.00	560,822.12	168,245.88
MEJORAMIENTO DEL CENTRO ESCOLAR SAN PEDRO DE KININOWAS EN I	850,328.00	654,098.65	196,229.35
MEJORAMIENTO DEL CENTRO ESCOLAR SAN RAMÓN EN SAN JOSÉ DE B	978,230.71	652,151.81	326,078.90
MEJORAMIENTO DEL CENTRO ESCOLAR SOR OLIVA LOMBARDI EN RÍO B	0.12	0.00	0.12
MEJORAMIENTO DEL CENTRO ESCOLAR VERAPAZ EN EL TUMA - LA DALI	565,499.00	565,498.08	0.92
MEJORAMIENTO DEL CENTRO ESCOLAR YALE N°1 EN EL TUMA - LA DALI	562,404.00	562,403.36	0.64
MEJORAMIENTO DEL CENTRO ESCOLAR ALEXIS ARGUELLO EN TEUSTEP	881,708.73	0.00	881,708.73
MEJORAMIENTO DEL CENTRO ESCOLAR ALEXIS ARGÜELLO EN TEUSTEP	700,000.00	0.00	700,000.00
MEJORAMIENTO DEL CENTRO ESCOLAR BILL SMITH EN SAN FRANCISCO	700,000.00	0.00	700,000.00
MEJORAMIENTO DEL CENTRO ESCOLAR BLANCA OLGA TABLADA SOLÍS I	700,000.00	0.00	700,000.00
MEJORAMIENTO DEL CENTRO ESCOLAR CONCEPCIÓN DE MARÍA EN VILL	700,000.00	0.00	700,000.00
MEJORAMIENTO DEL CENTRO ESCOLAR DENNIS MARTÍNEZ EN SANTA LL	700,000.00	0.00	700,000.00
MEJORAMIENTO DEL CENTRO ESCOLAR EL ARRAYÁN EN JUIGALPA	521,389.92	0.00	521,389.92
MEJORAMIENTO DEL CENTRO ESCOLAR EL NARANJAL EN JUIGALPA	700,000.00	0.00	700,000.00
MEJORAMIENTO DEL CENTRO ESCOLAR EL PORVENIR EN SANTO TÓMA	889,369.02	0.00	889,369.02
MEJORAMIENTO DEL CENTRO ESCOLAR FLOR DE SACUANJOCHE EN SAI	521,389.92	0.00	521,389.92
MEJORAMIENTO DEL CENTRO ESCOLAR JOAQUÍN PASOS EN BOACO	700,000.00	0.00	700,000.00
MEJORAMIENTO DEL CENTRO ESCOLAR LA UNIÓN EN SANTO TÓMAS	889,369.02	0.00	889,369.02
MEJORAMIENTO DEL CENTRO ESCOLAR MANCARRÓN EN SAN CARLOS	0.33	0.00	0.33
MEJORAMIENTO DEL CENTRO ESCOLAR MIGUEL RAMIREZ GOYENA EN T	853,993.53	0.00	853,993.53
MEJORAMIENTO DEL CENTRO ESCOLAR NER LAS LAJAS EN SAN LORENZ	700,000.00	0.00	700,000.00
MEJORAMIENTO DEL CENTRO ESCOLAR NUESTRA SEÑORA DE LOS ÁNG	700,000.00	0.00	700,000.00
MEJORAMIENTO DEL CENTRO ESCOLAR PADRE MIGUEL MEREL EN JUIG	700,000.00	0.00	700,000.00
MEJORAMIENTO DEL CENTRO ESCOLAR PUERTO DÍAZ EN JUIGALPA	700,000.00	0.00	700,000.00
MEJORAMIENTO DEL CENTRO ESCOLAR SAN ANTONIO DE PADUA EN VIL	700,000.00	0.00	700,000.00
MEJORAMIENTO DEL CENTRO ESCOLAR SAN JERÓNIMO EN SANTO DOM	700,000.00	0.00	700,000.00
MEJORAMIENTO DEL CENTRO ESCOLAR SAN JUAN DE PABLO EN SAN LC	700,000.00	0.00	700,000.00
MEJORAMIENTO DEL CENTRO ESCOLAR SAN JUDAS EN SANTO DOMING	700,000.00	0.00	700,000.00
MEJORAMIENTO DEL CENTRO ESCOLAR SAN MIGUEL DE SOCIAL EN BOA	700,000.00	0.00	700,000.00

FILTRADO POR : Si Consolida(S/N)=S

PARAMETROS ESPECIALES: Mes Inicial (MM)=1 / Mes Final (MM)=12 / Gasto Capital(S/N)=s

Cuadro No. 19

PRODUCCION 2015

PAGINA: 3 de 12

SUBSISTEMA : SIEP

MINISTERIO DE HACIENDA Y CREDITO PUBLICO

FECHA: 07/03/2016

APLICACION : ANEXO CIER

EJECUCION DE ASIGNACION ALIVIO HIPC DE LA DEUDA EXTERNA PARA GASTO

HORA: 09:04:17 AM

ENTIDAD : DGP

EN POBREZA

REPORTE: PRPSIEP134

USUARIO : DGP027

DE: ENERO

A: DICIEMBRE

ORGANISMO/PROGRAMA/PROYECTO/ACTIVIDAD	PRESUPUESTO ACTUALIZADO	DEVENGADO ACUMULADO	***** GASTO DE CAPITAL *****
			SALDO DEVENGAR
RENTAS DEL TESORO / ALIVIO BID			
MINISTERIO DE EDUCACIÓN			
EDUCACIÓN PRIMARIA			
MEJORAMIENTO DEL CENTRO ESCOLAR ALEXIS ARGUELLO EN SIUNA	1,410,340.84	705,170.42	705,170.42
MEJORAMIENTO DEL CENTRO ESCOLAR EL BLACK EN ROSITA	812,500.00	625,000.00	187,500.00
MEJORAMIENTO DEL CENTRO ESCOLAR EL GUACIMITO EN SIUNA	1,410,340.85	705,170.43	705,170.42
MEJORAMIENTO DEL CENTRO ESCOLAR JUAN 3:16 EN MULUKUKÚ	1,647,110.95	816,603.68	830,507.27
MEJORAMIENTO DEL CENTRO ESCOLAR LAWAS SUB I EN BONANZA	866,450.00	666,500.00	199,950.00
MEJORAMIENTO DEL CENTRO ESCOLAR MADRE DEL DIVINO PASTOR EN	866,450.00	666,500.00	199,950.00
MEJORAMIENTO DEL CENTRO ESCOLAR RUBÉN DARIÓ EN MULUKUKÚ	866,450.00	666,500.00	199,950.00
MEJORAMIENTO DEL CENTRO ESCOLAR SAMARIA EN BONANZA	1,633,207.36	816,603.69	816,603.67
MEJORAMIENTO DEL CENTRO ESCOLAR SAN ISRAEL EN BONANZA	812,500.00	625,000.00	187,500.00
EDUCACIÓN SECUNDARIA	89,501,127.95	84,088,494.96	5,412,632.99
MEJORAMIENTO COLEGIO PÚBLICO MIGUEL LARREYNAGA DEL MUNICIPI	5,309,853.86	5,309,853.86	0.00
MEJORAMIENTO INSTITUTO NACIONAL ABRAHAM GIMBER DEL MUNICIPI	2,100,000.00	2,100,000.00	0.00
REHABILITACIÓN DE OBRAS EXTERIORES EN EL ANEXO DEL INSTITUTO I	2,811,247.53	2,811,247.53	0.00
MEJORAMIENTO INSTITUTO NACIONAL PADRE RAFAEL MARÍA FABRETO I	4,003,592.39	4,003,592.39	0.00
MEJORAMIENTO INSTITUTO BERARDO CIRAUQUI DEL MUNICIPIO DE EL R	944,880.37	944,880.37	0.00
MEJORAMIENTO INSTITUTO NACIONAL CRISTÓBAL COLÓN DEL MUNICIPI	1,224,745.80	1,224,745.80	0.00
MEJORAMIENTO INSTITUTO NACIONAL ELVIS DÍAZ ROMERO DEL MUNICIF	843,962.78	0.00	843,962.78
MEJORAMIENTO COLEGIO EXPERIMENTAL MÉXICO DEL MUNICIPIO DE M.	1,082,546.77	1,082,546.77	0.00
MEJORAMIENTO DEL COLEGIO PÚBLICO SAN SEBASTIÁN EN MANAGUA	6,315,983.45	6,125,858.00	190,125.45
MEJORAMIENTO DE AMBIENTES COMPLEMENTARIOS COLEGIO MARTHA	1,029,255.02	1,029,255.02	0.00
MEJORAMIENTO DE AMBIENTES COMPLEMENTARIOS DEL COLEGIO LOS	531,954.72	531,954.70	0.02
MEJORAMIENTO DE AMBIENTES COMPLEMENTARIOS DEL CICLO BÁSICO	445,332.91	445,332.90	0.01
MEJORAMIENTO DE AMBIENTES COMPLEMENTARIOS DEL COLEGIO 12 D	311,435.44	311,435.44	0.00
MEJORAMIENTO DE AMBIENTES COMPLEMENTARIOS DEL COLEGIO 14 D	286,579.56	286,579.56	0.00
MEJORAMIENTO DE AMBIENTES COMPLEMENTARIOS DEL COLEGIO ADIA	507,778.55	500,506.55	7,272.00
MEJORAMIENTO DE AMBIENTES COMPLEMENTARIOS DEL COLEGIO ALBE	471,350.50	471,350.50	0.00
MEJORAMIENTO DE AMBIENTES COMPLEMENTARIOS DEL COLEGIO AND	789,512.50	789,512.49	0.01
MEJORAMIENTO DE AMBIENTES COMPLEMENTARIOS DEL COLEGIO AND	165,432.52	165,432.52	0.00
MEJORAMIENTO DE AMBIENTES COMPLEMENTARIOS DEL COLEGIO BENI	298,068.57	284,786.49	13,282.08
MEJORAMIENTO DE AMBIENTES COMPLEMENTARIOS DEL COLEGIO BER	292,078.59	292,078.59	0.00
MEJORAMIENTO DE AMBIENTES COMPLEMENTARIOS DEL COLEGIO CAM	523,442.01	523,442.00	0.01
MEJORAMIENTO DE AMBIENTES COMPLEMENTARIOS DEL COLEGIO CAR	159,169.67	153,637.33	5,532.34
MEJORAMIENTO DE AMBIENTES COMPLEMENTARIOS DEL COLEGIO CLAF	535,009.11	535,009.11	0.00
MEJORAMIENTO DE AMBIENTES COMPLEMENTARIOS DEL COLEGIO CLEI	296,653.85	296,653.85	0.00
MEJORAMIENTO DE AMBIENTES COMPLEMENTARIOS DEL COLEGIO CON	1,104,523.99	1,104,523.99	0.00
MEJORAMIENTO DE AMBIENTES COMPLEMENTARIOS DEL COLEGIO DOC	216,033.36	216,033.36	0.00
MEJORAMIENTO DE AMBIENTES COMPLEMENTARIOS DEL COLEGIO DOC	324,528.46	324,528.46	0.00
MEJORAMIENTO DE AMBIENTES COMPLEMENTARIOS DEL COLEGIO DR. I	476,767.28	476,767.28	0.00
MEJORAMIENTO DE AMBIENTES COMPLEMENTARIOS DEL COLEGIO DR. I	403,058.77	403,058.77	0.00
MEJORAMIENTO DE AMBIENTES COMPLEMENTARIOS DEL COLEGIO ENM	466,657.39	466,657.39	0.00
MEJORAMIENTO DE AMBIENTES COMPLEMENTARIOS DEL COLEGIO ERM	395,333.86	395,333.86	0.00
MEJORAMIENTO DE AMBIENTES COMPLEMENTARIOS DEL COLEGIO GAB	380,222.03	380,222.03	0.00
MEJORAMIENTO DE AMBIENTES COMPLEMENTARIOS DEL COLEGIO GEN	21,917.65	0.00	21,917.65
MEJORAMIENTO DE AMBIENTES COMPLEMENTARIOS DEL COLEGIO GILB	238,579.49	238,579.49	0.00
MEJORAMIENTO DE AMBIENTES COMPLEMENTARIOS DEL COLEGIO GUA	424,406.07	424,406.07	0.00
MEJORAMIENTO DE AMBIENTES COMPLEMENTARIOS DEL COLEGIO JOSÉ	316,705.44	130,602.02	186,103.42
MEJORAMIENTO DE AMBIENTES COMPLEMENTARIOS DEL COLEGIO JOSÉ	224,421.88	224,421.88	0.00
MEJORAMIENTO DE AMBIENTES COMPLEMENTARIOS DEL COLEGIO JOSÉ	558,903.96	558,903.96	0.00
MEJORAMIENTO DE AMBIENTES COMPLEMENTARIOS DEL COLEGIO LA S	263,494.73	263,494.73	0.00
MEJORAMIENTO DE AMBIENTES COMPLEMENTARIOS DEL COLEGIO LILA	386,537.91	386,537.91	0.00
MEJORAMIENTO DE AMBIENTES COMPLEMENTARIOS DEL COLEGIO LILL	369,576.85	360,490.93	9,085.92
MEJORAMIENTO DE AMBIENTES COMPLEMENTARIOS DEL COLEGIO LUXI	425,675.60	425,675.60	0.00
MEJORAMIENTO DE AMBIENTES COMPLEMENTARIOS DEL COLEGIO MAD	467,123.80	467,123.80	0.00

FILTRADO POR : Si Consolida(S/N)=S

PARAMETROS ESPECIALES: Mes Inicial (MM)=1 / Mes Final (MM)=12 / Gasto Capital(S/N)=s

Cuadro No. 19

PRODUCCION 2015

PAGINA: 4 de 12

SUBSISTEMA : SIEP

MINISTERIO DE HACIENDA Y CREDITO PUBLICO

FECHA: 07/03/2016

APLICACION : ANEXO CIER

EJECUCION DE ASIGNACION ALIVIO HIPC DE LA DEUDA EXTERNA PARA GASTO

HORA: 09:04:17 AM

ENTIDAD : DGP

EN POBREZA

REPORTE: PRPSIEP134

USUARIO : DGP027

DE: ENERO

A: DICIEMBRE

ORGANISMO/PROGRAMA/PROYECTO/ACTIVIDAD	PRESUPUESTO ACTUALIZADO	DEVENGADO ACUMULADO	***** GASTO DE CAPITAL *****
			SALDO DEVENGAR
RENTAS DEL TESORO / ALIVIO BID			
MINISTERIO DE EDUCACIÓN			
EDUCACIÓN SECUNDARIA			
MEJORAMIENTO DE AMBIENTES COMPLEMENTARIOS DEL COLEGIO MAE	319,718.64	319,718.64	0.00
MEJORAMIENTO DE AMBIENTES COMPLEMENTARIOS DEL COLEGIO MER	504,587.09	441,474.64	63,112.45
MEJORAMIENTO DE AMBIENTES COMPLEMENTARIOS DEL COLEGIO MOD	484,134.92	484,134.91	0.01
MEJORAMIENTO DE AMBIENTES COMPLEMENTARIOS DEL COLEGIO MON	435,295.18	404,459.20	30,835.98
MEJORAMIENTO DE AMBIENTES COMPLEMENTARIOS DEL COLEGIO NAC	471,806.95	471,806.95	0.00
MEJORAMIENTO DE AMBIENTES COMPLEMENTARIOS DEL COLEGIO PABI	297,956.81	29,916.16	268,040.65
MEJORAMIENTO DE AMBIENTES COMPLEMENTARIOS DEL COLEGIO PABI	374,655.02	360,183.13	14,471.89
MEJORAMIENTO DE AMBIENTES COMPLEMENTARIOS DEL COLEGIO PEDI	372,856.89	372,856.89	0.00
MEJORAMIENTO DE AMBIENTES COMPLEMENTARIOS DEL COLEGIO PEDI	418,303.37	418,303.37	0.00
MEJORAMIENTO DE AMBIENTES COMPLEMENTARIOS DEL COLEGIO PEDI	364,902.56	364,902.56	0.00
MEJORAMIENTO DE AMBIENTES COMPLEMENTARIOS DEL COLEGIO PRO	401,636.52	401,636.52	0.00
MEJORAMIENTO DE AMBIENTES COMPLEMENTARIOS DEL COLEGIO PÚBI	54,908.61	54,908.61	0.00
MEJORAMIENTO DE AMBIENTES COMPLEMENTARIOS DEL COLEGIO PÚBI	315,000.00	315,000.00	0.00
MEJORAMIENTO DE AMBIENTES COMPLEMENTARIOS DEL COLEGIO PÚBI	202,476.01	74,039.99	128,436.02
MEJORAMIENTO DE AMBIENTES COMPLEMENTARIOS DEL COLEGIO PÚBI	293,051.12	293,051.12	0.00
MEJORAMIENTO DE AMBIENTES COMPLEMENTARIOS DEL COLEGIO PÚBI	160,203.16	160,203.16	0.00
MEJORAMIENTO DE AMBIENTES COMPLEMENTARIOS DEL COLEGIO PÚBI	391,367.53	391,367.53	0.00
MEJORAMIENTO DE AMBIENTES COMPLEMENTARIOS DEL COLEGIO PÚBI	356,100.63	356,100.63	0.00
MEJORAMIENTO DE AMBIENTES COMPLEMENTARIOS DEL COLEGIO PÚBI	663,251.21	663,251.21	0.00
MEJORAMIENTO DE AMBIENTES COMPLEMENTARIOS DEL COLEGIO PÚBI	255,370.24	255,370.23	0.01
MEJORAMIENTO DE AMBIENTES COMPLEMENTARIOS DEL COLEGIO RAF	274,580.46	245,507.69	29,072.77
MEJORAMIENTO DE AMBIENTES COMPLEMENTARIOS DEL COLEGIO REN	408,708.92	103,153.22	305,555.70
MEJORAMIENTO DE AMBIENTES COMPLEMENTARIOS DEL COLEGIO REPI	567,229.68	567,229.68	0.00
MEJORAMIENTO DE AMBIENTES COMPLEMENTARIOS DEL COLEGIO REPI	450,824.92	450,824.91	0.01
MEJORAMIENTO DE AMBIENTES COMPLEMENTARIOS DEL COLEGIO REPI	279,159.46	279,159.46	0.00
MEJORAMIENTO DE AMBIENTES COMPLEMENTARIOS DEL COLEGIO REPI	203,840.81	203,840.81	0.00
MEJORAMIENTO DE AMBIENTES COMPLEMENTARIOS DEL COLEGIO RUB	427,504.32	427,504.32	0.00
MEJORAMIENTO DE AMBIENTES COMPLEMENTARIOS DEL COLEGIO RUB	477,059.95	477,059.95	0.00
MEJORAMIENTO DE AMBIENTES COMPLEMENTARIOS DEL COLEGIO SAG	452,394.09	452,394.09	0.00
MEJORAMIENTO DE AMBIENTES COMPLEMENTARIOS DEL COLEGIO SALC	295,781.34	295,781.34	0.00
MEJORAMIENTO DE AMBIENTES COMPLEMENTARIOS DEL COLEGIO SALC	120,498.01	120,498.01	0.00
MEJORAMIENTO DE AMBIENTES COMPLEMENTARIOS DEL COLEGIO SAN	161,527.12	161,527.12	0.00
MEJORAMIENTO DE AMBIENTES COMPLEMENTARIOS DEL COLEGIO SAN	175,273.64	175,273.64	0.00
MEJORAMIENTO DE AMBIENTES COMPLEMENTARIOS DEL COLEGIO SAN	350,278.83	350,278.83	0.00
MEJORAMIENTO DE AMBIENTES COMPLEMENTARIOS DEL COLEGIO SAN	719,593.49	719,593.49	0.00
MEJORAMIENTO DE AMBIENTES COMPLEMENTARIOS DEL COLEGIO SAN	508,937.04	508,937.04	0.00
MEJORAMIENTO DE AMBIENTES COMPLEMENTARIOS DEL INSITUTO MIGI	228,945.00	228,945.00	0.00
MEJORAMIENTO DE AMBIENTES COMPLEMENTARIOS DEL INSTITUTO CA	294,696.53	294,696.53	0.00
MEJORAMIENTO DE AMBIENTES COMPLEMENTARIOS DEL INSTITUTO JOI	608,365.84	608,365.84	0.00
MEJORAMIENTO DE AMBIENTES COMPLEMENTARIOS DEL INSTITUTO JOI	27,323.53	27,323.53	0.00
MEJORAMIENTO DE AMBIENTES COMPLEMENTARIOS DEL INSTITUTO JU	296,079.22	296,079.18	0.04
MEJORAMIENTO DE AMBIENTES COMPLEMENTARIOS DEL INSTITUTO LA	208,477.07	208,477.07	0.00
MEJORAMIENTO DE AMBIENTES COMPLEMENTARIOS DEL INSTITUTO NA	804,443.00	745,258.65	59,184.35
MEJORAMIENTO DE AMBIENTES COMPLEMENTARIOS DEL INSTITUTO NA	660,499.51	660,499.13	0.38
MEJORAMIENTO DE AMBIENTES COMPLEMENTARIOS DEL INSTITUTO NA	372,098.69	372,098.69	0.00
MEJORAMIENTO DE AMBIENTES COMPLEMENTARIOS DEL INSTITUTO NA	149,158.37	149,158.37	0.00
MEJORAMIENTO DE AMBIENTES COMPLEMENTARIOS DEL INSTITUTO NA	197,790.86	197,790.86	0.00
MEJORAMIENTO DE AMBIENTES COMPLEMENTARIOS DEL INSTITUTO NA	440,000.87	440,000.87	0.00
MEJORAMIENTO DE AMBIENTES COMPLEMENTARIOS DEL INSTITUTO NA	372,154.81	372,154.81	0.00
MEJORAMIENTO DE AMBIENTES COMPLEMENTARIOS DEL INSTITUTO NA	239,669.92	239,669.92	0.00
MEJORAMIENTO DE AMBIENTES COMPLEMENTARIOS DEL INSTITUTO NA	343,263.06	343,263.06	0.00
MEJORAMIENTO DE AMBIENTES COMPLEMENTARIOS DEL INSTITUTO NA	380,013.71	380,013.71	0.00
MEJORAMIENTO DE AMBIENTES COMPLEMENTARIOS DEL INSTITUTO NA	378,332.78	378,332.78	0.00

Cuadro No. 19

PRODUCCION 2015

PAGINA: 5 de 12

SUBSISTEMA : SIEP

MINISTERIO DE HACIENDA Y CREDITO PUBLICO

FECHA: 07/03/2016

APLICACION : ANEXO CIER

EJECUCION DE ASIGNACION ALIVIO HIPC DE LA DEUDA EXTERNA PARA GASTO

HORA: 09:04:17 AM

ENTIDAD : DGP

EN POBREZA

REPORTE: PRPSIEP134

USUARIO : DGP027

DE: ENERO

A: DICIEMBRE

ORGANISMO/PROGRAMA/PROYECTO/ACTIVIDAD	PRESUPUESTO ACTUALIZADO	***** GASTO DE CAPITAL *****	
		DEVENGADO ACUMULADO	SALDO DEVENGAR
RENTAS DEL TESORO / ALIVIO BID			
MINISTERIO DE EDUCACIÓN			
EDUCACIÓN SECUNDARIA			
MEJORAMIENTO DE AMBIENTES COMPLEMENTARIOS DEL INSTITUTO NA	380,850.33	380,850.33	0.00
MEJORAMIENTO DE AMBIENTES COMPLEMENTARIOS DEL INSTITUTO NA	101,828.70	101,828.70	0.00
MEJORAMIENTO DE AMBIENTES COMPLEMENTARIOS DEL INSTITUTO NA	518,885.27	518,885.27	0.00
MEJORAMIENTO DE AMBIENTES COMPLEMENTARIOS DEL INSTITUTO NA	329,165.97	324,127.68	5,038.29
MEJORAMIENTO DE AMBIENTES COMPLEMENTARIOS DEL INSTITUTO NA	254,870.83	254,870.83	0.00
MEJORAMIENTO DE AMBIENTES COMPLEMENTARIOS DEL INSTITUTO NA	519,106.82	519,106.82	0.00
MEJORAMIENTO DE AMBIENTES COMPLEMENTARIOS DEL INSTITUTO NA	401,133.04	401,133.04	0.00
MEJORAMIENTO DE AMBIENTES COMPLEMENTARIOS DEL INSTITUTO NA	247,441.80	247,441.80	0.00
MEJORAMIENTO DE AMBIENTES COMPLEMENTARIOS DEL INSTITUTO NA	398,026.94	398,026.94	0.00
MEJORAMIENTO DE AMBIENTES COMPLEMENTARIOS DEL INSTITUTO NA	212,085.90	212,085.89	0.01
MEJORAMIENTO DE AMBIENTES COMPLEMENTARIOS DEL INSTITUTO NA	354,162.13	354,162.12	0.01
MEJORAMIENTO DE AMBIENTES COMPLEMENTARIOS DEL INSTITUTO NA	240,507.90	240,507.90	0.00
MEJORAMIENTO DE AMBIENTES COMPLEMENTARIOS DEL INSTITUTO NA	442,675.43	442,675.42	0.01
MEJORAMIENTO DE AMBIENTES COMPLEMENTARIOS DEL INSTITUTO NA	292,375.61	197,730.59	94,645.02
MEJORAMIENTO DE AMBIENTES COMPLEMENTARIOS DEL INSTITUTO NA	182,001.69	182,001.69	0.00
MEJORAMIENTO DE AMBIENTES COMPLEMENTARIOS DEL INSTITUTO NA	304,884.97	304,884.97	0.00
MEJORAMIENTO DE AMBIENTES COMPLEMENTARIOS DEL INSTITUTO NA	550,453.64	550,453.64	0.00
MEJORAMIENTO DE AMBIENTES COMPLEMENTARIOS DEL INSTITUTO NA	1,244,099.14	1,231,928.96	12,170.18
MEJORAMIENTO DE AMBIENTES COMPLEMENTARIOS DEL INSTITUTO NA	296,959.37	48,403.74	248,555.63
MEJORAMIENTO DE AMBIENTES COMPLEMENTARIOS DEL INSTITUTO NA	368,379.15	368,379.15	0.00
MEJORAMIENTO DE AMBIENTES COMPLEMENTARIOS DEL INSTITUTO NA	1,512,827.64	1,365,125.48	147,702.16
MEJORAMIENTO DE AMBIENTES COMPLEMENTARIOS DEL INSTITUTO NA	372,340.50	372,340.50	0.00
MEJORAMIENTO DE AMBIENTES COMPLEMENTARIOS DEL INSTITUTO NA	162,864.56	162,864.56	0.00
MEJORAMIENTO DE AMBIENTES COMPLEMENTARIOS DEL INSTITUTO NA	1,149,455.68	1,149,455.66	0.02
MEJORAMIENTO DE AMBIENTES COMPLEMENTARIOS DEL INSTITUTO NA	694,450.37	694,450.37	0.00
MEJORAMIENTO DE AMBIENTES COMPLEMENTARIOS DEL INSTITUTO NA	175,039.10	175,039.10	0.00
MEJORAMIENTO DE AMBIENTES COMPLEMENTARIOS DEL INSTITUTO NA	360,067.84	59,157.49	300,910.35
MEJORAMIENTO DE AMBIENTES COMPLEMENTARIOS DEL INSTITUTO NA	202,825.50	202,825.50	0.00
MEJORAMIENTO DE AMBIENTES COMPLEMENTARIOS DEL INSTITUTO NA	228,517.26	228,517.25	0.01
MEJORAMIENTO DE AMBIENTES COMPLEMENTARIOS DEL INSTITUTO NA	335,732.06	335,732.06	0.00
MEJORAMIENTO DE AMBIENTES COMPLEMENTARIOS DEL INSTITUTO NA	448,754.16	448,754.16	0.00
MEJORAMIENTO DE AMBIENTES COMPLEMENTARIOS DEL INSTITUTO NA	949,220.87	949,220.87	0.00
MEJORAMIENTO DE AMBIENTES COMPLEMENTARIOS DEL INSTITUTO NA	644,880.80	644,880.79	0.01
MEJORAMIENTO DE AMBIENTES COMPLEMENTARIOS DEL INSTITUTO NA	1,169,762.10	1,151,314.95	18,447.15
MEJORAMIENTO DE AMBIENTES COMPLEMENTARIOS DEL INSTITUTO NA	595,317.43	595,317.42	0.01
MEJORAMIENTO DE AMBIENTES COMPLEMENTARIOS DEL INSTITUTO NA	135,896.47	135,896.47	0.00
MEJORAMIENTO DE AMBIENTES COMPLEMENTARIOS DEL INSTITUTO NA	1,180,550.71	1,180,550.71	0.00
MEJORAMIENTO DE AMBIENTES COMPLEMENTARIOS DEL INSTITUTO PÚ	125,765.10	125,765.10	0.00
MEJORAMIENTO DE AMBIENTES COMPLEMENTARIOS DEL INSTITUTO PÚ	189,584.68	189,584.68	0.00
MEJORAMIENTO DE AMBIENTES COMPLEMENTARIOS DEL INSTITUTO RO	463,613.46	463,613.46	0.00
MEJORAMIENTO DE AMBIENTES COMPLEMENTARIOS DEL CICLO BÁSICO	650,849.13	650,849.13	0.00
ADQUISICIÓN DE MOBILIARIO Y EQUIPO EN AMBIENTES COMPLEMENTAR	10,256,495.60	9,947,323.42	309,172.18
MEJORAMIENTO DE AMBIENTE ESCOLAR PARA AULA TIC EN EL INSTITUT	281,655.41	0.00	281,655.41
MEJORAMIENTO DE AMBIENTE ESCOLAR PARA AULA TIC MÓVIL EN EL IN	300,000.00	0.00	300,000.00
MEJORAMIENTO DE AMBIENTE ESCOLAR PARA AULA TIC MÓVIL EN EL IN	300,000.00	0.00	300,000.00
MEJORAMIENTO DE AMBIENTE ESCOLAR PARA AULA TIC MÓVIL EN EL CI	300,000.00	0.00	300,000.00
MEJORAMIENTO DE AMBIENTE ESCOLAR PARA AULA TIC MÓVIL EN EL IN	18,344.59	0.00	18,344.59
MEJORAMIENTO DE AMBIENTE ESCOLAR PARA AULA TIC MÓVIL EN EL IN	300,000.00	0.00	300,000.00
MEJORAMIENTO DE AMBIENTE ESCOLAR PARA AULA TIC MÓVIL EN EL IN	300,000.00	0.00	300,000.00
MEJORAMIENTO DE AMBIENTE ESCOLAR PARA AULA TIC MÓVIL EN EL IN	300,000.00	0.00	300,000.00

Cuadro No. 19

PRODUCCION 2015

PAGINA: 6 de 12

SUBSISTEMA : SIEP

MINISTERIO DE HACIENDA Y CREDITO PUBLICO

FECHA: 07/03/2016

APLICACION : ANEXO CIER

EJECUCION DE ASIGNACION ALIVIO HIPC DE LA DEUDA EXTERNA PARA GASTO

HORA: 09:04:17 AM

ENTIDAD : DGP

EN POBREZA

REPORTE: PRPSIEP134

USUARIO : DGP027

DE: ENERO

A: DICIEMBRE

ORGANISMO/PROGRAMA/PROYECTO/ACTIVIDAD	PRESUPUESTO ACTUALIZADO	DEVENGADO ACUMULADO	***** GASTO DE CAPITAL *****
			SALDO DEVENGAR
RENTAS DEL TESORO / ALIVIO BID			
MINISTERIO DE TRANSPORTE E INFRAESTRUCTURA	391,660,440.00	391,096,099.70	564,340.30
CONSTRUCCIÓN DE CARRETERAS	1,000,000.00	999,999.23	0.77
MEJORAMIENTO DEL CAMINO EL CUÁ - SAN JOSÉ DE BOCA Y	1,000,000.00	999,999.23	0.77
CONSERVACIÓN DE LA RED VIAL	390,660,440.00	390,096,100.47	564,339.53
REHABILITACION DEL CAMINO COLÓN - PAPATURRO	8,000,000.00	8,000,000.00	0.00
REHABILITACION DEL CAMINO SAN JUAN DEL SUR - EL OSTIONAL	2,000,000.00	2,000,000.00	0.00
REHABILITACIÓN DEL CAMINO BARRIO POBRE - TAPALWÁS 2	3,300,000.00	3,300,000.00	0.00
REHABILITACIÓN DEL CAMINO BOCA NEGRA - BOCA DE SÁBALOS	4,500,000.00	4,500,000.00	0.00
REHABILITACIÓN DEL CAMINO BUENOS AIRES - EMPALME LOS POTRERIL	3,000,000.00	3,000,000.00	0.00
REHABILITACIÓN DEL CAMINO CIUDAD DARÍO - TERRABONA	2,500,000.00	2,500,000.00	0.00
REHABILITACIÓN DEL CAMINO EL JOBO - PANCASAN - CERRO COLORAD	5,000,000.00	5,000,000.00	0.00
REHABILITACIÓN DEL CAMINO EL JÍCARO - LA MIA	4,000,000.00	4,000,000.00	0.00
REHABILITACIÓN DEL CAMINO EL PORTON - EMPALME JULIO MORA - MA	5,000,000.00	5,000,000.00	0.00
REHABILITACIÓN DEL CAMINO EL SAUCE - LAS GARZAS (LÍMITE DEPTAL.	15,500,000.00	15,499,999.98	0.02
REHABILITACIÓN DEL CAMINO EMPALME BETULIA - BETULIA	3,000,000.00	3,000,000.00	0.00
REHABILITACIÓN DEL CAMINO EMPALME COSIGÜINA -POTOSÍ	4,500,000.00	4,500,000.00	0.00
REHABILITACIÓN DEL CAMINO EMPALME EL ACEITUNO - ACHUAPA	4,000,000.00	4,000,000.00	0.00
REHABILITACIÓN DEL CAMINO EMPALME EL REGADIO - EMPALME TRANC	14,999,999.99	14,999,999.99	0.00
REHABILITACIÓN DEL CAMINO EMPALME EL TRÁNSITO- EL TRÁNSITO	4,000,000.00	4,000,000.00	0.00
REHABILITACIÓN DEL CAMINO EMPALME LA CAÑADA - SAN JOSÉ DE LOS	2,000,000.00	2,000,000.00	0.00
REHABILITACIÓN DEL CAMINO EMPALME LA CORONA - SAN JOSÉ DE LA \	5,000,000.00	5,000,000.00	0.00
REHABILITACIÓN DEL CAMINO EMPALME LOS CERRITOS - EL COYOLITO	6,000,000.00	6,000,000.00	0.00
REHABILITACIÓN DEL CAMINO EMPALME POZA DE LA VACA - POZA DE LA	4,500,000.00	4,500,000.00	0.00
REHABILITACIÓN DEL CAMINO EMPALME WASPÁN-WASPÁN	15,000,000.00	15,000,000.00	0.00
REHABILITACIÓN DEL CAMINO ESTELÍ - MIRAFLORES	4,500,000.01	4,500,000.01	0.00
REHABILITACIÓN DEL CAMINO ESTELÍ- EL ACEITUNO	4,500,000.00	4,500,000.00	0.00
REHABILITACIÓN DEL CAMINO GRANADA - PUERTO ASESE	3,000,000.00	3,000,000.00	0.00
REHABILITACIÓN DEL CAMINO INGENIO VICTORIA DE JULIO - MALACATO	4,500,000.00	4,500,000.00	0.00
REHABILITACIÓN DEL CAMINO JICARO - MURRA	5,000,000.01	5,000,000.01	0.00
REHABILITACIÓN DEL CAMINO JINOTEPE - EL AGUACATE	1,882,441.23	1,882,441.23	0.00
REHABILITACIÓN DEL CAMINO JINOTEPE - EL BOSQUE	4,865,799.53	4,865,799.53	0.00
REHABILITACIÓN DEL CAMINO KARAWALA - WALPA	2,756,757.89	2,756,757.89	0.00
REHABILITACIÓN DEL CAMINO LA CHACARA- EL ARRAYAN	2,500,000.00	2,500,000.00	0.00
REHABILITACIÓN DEL CAMINO LA CURVA - LAS CRUCITAS	3,500,000.00	3,500,000.00	0.00
REHABILITACIÓN DEL CAMINO LA DALIA - BULL BULL	5,000,000.00	5,000,000.00	0.00
REHABILITACIÓN DEL CAMINO LA ESPERANZA- WAPI	6,000,000.00	6,000,000.00	0.00
REHABILITACIÓN DEL CAMINO LA PALMA - LAS PLAZUELAS	5,000,000.00	5,000,000.00	0.00
REHABILITACIÓN DEL CAMINO LAS CARPAS - WASLALA	9,000,000.01	9,000,000.01	0.00
REHABILITACIÓN DEL CAMINO LOS CHINAMOS - EL AYOTE	5,000,000.00	5,000,000.00	0.00
REHABILITACIÓN DEL CAMINO MALACATOYA - LOS ANGELES	13,072,475.92	13,072,475.92	0.00
REHABILITACIÓN DEL CAMINO MALECONCITO -PITA EL CARMEN - LA PAV	5,000,000.00	5,000,000.00	0.00
REHABILITACIÓN DEL CAMINO MASATEPE - EL ARENAL - SAN JUAN DE L	2,000,000.00	2,000,000.00	0.00
REHABILITACIÓN DEL CAMINO MIRAFLORES - SAN SEBASTIAN DE YALÍ	4,000,000.00	4,000,000.00	0.00
REHABILITACIÓN DEL CAMINO NIQUINOHOMO - MONIMBÓ	13,274,260.97	13,274,260.97	0.00
REHABILITACIÓN DEL CAMINO NUEVA GUINEA - SAN FRANCISCO	3,000,000.00	3,000,000.00	0.00
REHABILITACIÓN DEL CAMINO NUEVA GUINEA - TALOLINGA	2,400,000.00	2,400,000.00	0.00
REHABILITACIÓN DEL CAMINO NUEVO LEÓN - PROVIDENCIA - PUERTO P	5,000,000.00	4,999,999.99	0.01
REHABILITACIÓN DEL CAMINO OCOCONA - SANTA MARÍA	4,000,000.00	4,000,000.00	0.00
REHABILITACIÓN DEL CAMINO PACAYA - OJOCHÉ DE AGUA	6,828.00	6,828.00	0.00
REHABILITACIÓN DEL CAMINO PALACAGÜINA - TELPANECA	7,500,000.00	7,500,000.00	0.00
REHABILITACIÓN DEL CAMINO PUEBLO NUEVO - EMPALME TRANQUERA	5,000,000.00	5,000,000.00	0.00
REHABILITACIÓN DEL CAMINO PUENTE LOS VELÁSQUEZ - SAN RAFAEL D	3,000,000.00	3,000,000.00	0.00
REHABILITACIÓN DEL CAMINO QUEBRADA HONDA - SAN FRANCISCO LIB	25,898,048.40	25,898,048.40	0.00
REHABILITACIÓN DEL CAMINO QUILALÍ - WIWILÍ	9,500,000.00	9,500,000.00	0.00
REHABILITACIÓN DEL CAMINO QUILALÍ - LAS VIGIAS	4,500,000.00	4,500,000.00	0.00

FILTRADO POR : Si Consolida(S/N)=S

PARAMETROS ESPECIALES: Mes Inicial (MM)=1 / Mes Final (MM)=12 / Gasto Capital(S/N)=s

Cuadro No. 19

PRODUCCION 2015

PAGINA: 7 de 12

SUBSISTEMA : SIEP

MINISTERIO DE HACIENDA Y CREDITO PUBLICO

FECHA: 07/03/2016

APLICACION : ANEXO CIER

EJECUCION DE ASIGNACION ALIVIO HIPC DE LA DEUDA EXTERNA PARA GASTO

HORA: 09:04:17 AM

ENTIDAD : DGP

EN POBREZA

REPORTE: PRPSIEP134

USUARIO : DGP027

DE: ENERO

A: DICIEMBRE

ORGANISMO/PROGRAMA/PROYECTO/ACTIVIDAD	PRESUPUESTO ACTUALIZADO	DEVENGADO ACUMULADO	***** GASTO DE CAPITAL *****
			SALDO DEVENGAR
RENTAS DEL TESORO / ALIVIO BID			
MINISTERIO DE TRANSPORTE E INFRAESTRUCTURA			
CONSERVACIÓN DE LA RED VIAL			
REHABILITACIÓN DEL CAMINO RIO BLANCO - BOCANA DE PAIWAS	3,000,000.00	3,000,000.00	0.00
REHABILITACIÓN DEL CAMINO RIVAS - LA CHOCOLATA - SAN JUAN DEL S	1,065,355.21	1,065,355.21	0.00
REHABILITACIÓN DEL CAMINO ROSITA - BONANZA	10,612,060.00	10,612,060.00	0.00
REHABILITACIÓN DEL CAMINO SAMARIA - SALAMINA	2,709,716.15	2,709,716.15	0.00
REHABILITACIÓN DEL CAMINO SAN CAYETANO - GUTIÉRREZ NORTE	3,500,000.00	3,500,000.00	0.00
REHABILITACIÓN DEL CAMINO SAN FERNANDO - LAS CAMELIAS	4,000,000.00	4,000,000.00	0.00
REHABILITACIÓN DEL CAMINO SAN FRANCISCO - SANTA TERESA - EL CA	5,000,000.00	5,000,000.00	0.00
REHABILITACIÓN DEL CAMINO SAN FRANCISCO LIBRE - LAS MOJARRAS	4,000,000.00	4,000,000.00	0.00
REHABILITACIÓN DEL CAMINO SAN GREGORIO - LOS BALTODANOS	4,000,000.00	4,000,000.00	0.00
REHABILITACIÓN DEL CAMINO SAN JOSÉ DE BOCAJAY - AYAPAL	9,000,000.01	9,000,000.01	0.00
REHABILITACIÓN DEL CAMINO SANTA EMILIA - EL ROBLAR	4,999,999.99	4,999,999.99	0.00
REHABILITACIÓN DEL CAMINO SANTO DOMINGO - LOS CHINAMOS	5,000,000.00	5,000,000.00	0.00
REHABILITACIÓN DEL CAMINO SIUNA - EL DOS	1,021,805.83	1,021,805.83	0.00
REHABILITACIÓN DEL CAMINO SIUNA - LA BOMBA	1,820,000.00	1,820,000.00	0.00
REHABILITACIÓN DEL CAMINO SIUNA-WASLALA	10,000,000.00	9,999,998.29	1.71
REHABILITACIÓN DEL CAMINO SOMOTO - ICALUPE	4,000,000.00	4,000,000.00	0.00
REHABILITACIÓN DEL CAMINO TEOTECACINTE - EL PORVENIR	757,675.00	757,675.00	0.00
REHABILITACIÓN DEL CAMINO TICHANA - SAN PEDRO	2,168,240.94	2,168,240.94	0.00
REHABILITACIÓN DEL CAMINO UBU NORTE - PERRO MOCHO	6,168,866.00	6,168,866.00	0.00
REHABILITACIÓN DEL CAMINO WAPÍ - EL TORTUGUERO	6,750,000.00	6,750,000.00	0.00
REHABILITACIÓN DEL CAMINO CIRCUITO VIAL DE CORN ISLAND	1,130,108.92	565,771.13	564,337.79
REHABILITACIÓN DEL CAMINO LA CALERA - MASIGUE - VILLA SIQUIA	9,999,999.99	9,999,999.99	0.00
MINISTERIO DE SALUD	412,353,384.00	392,660,862.41	19,692,521.59
ACTIVIDADES CENTRALES	4,161,000.00	4,161,000.00	0.00
CONSTRUCCIÓN DE OBRAS DE MITIGACIÓN EN CENTRO DE MEDICINA N/	4,161,000.00	4,161,000.00	0.00
PROYECTOS CENTRALES	35,290,725.00	33,536,958.71	1,753,766.29
REHABILITACIÓN DEL CENTRO NACIONAL DE DIAGNÓSTICO Y REFERENC	35,048,725.00	33,338,958.71	1,709,766.29
SUPERVISIÓN DE REHABILITACIÓN DEL CENTRO NACIONAL DE DIAGNÓS	242,000.00	198,000.00	44,000.00
PROMOCIÓN DE LA SALUD Y PREVENCIÓN DE ENFERMEDADES	2,720,736.00	2,720,736.00	0.00
CONTROL Y VIGILANCIA DE ENFERMEDADES TRANSMITIDAS POR VECTO	2,720,736.00	2,720,736.00	0.00
ATENCIÓN INTEGRAL EN EL PRIMER NIVEL DE ATENCIÓN	187,155,721.46	171,838,965.36	15,316,756.10
CONSTRUCCIÓN DE PUESTO DE SALUD FAMILIAR Y COMUNITARIO EN BL	4,608,067.63	4,608,066.86	0.77
CONSTRUCCIÓN DE PUESTO DE SALUD FAMILIAR Y COMUNITARIO EN CC	2,353,344.00	2,353,320.78	23.22
CONSTRUCCIÓN DE PUESTO DE SALUD FAMILIAR Y COMUNITARIO EN CC	4,055,426.61	4,055,403.42	23.19
SUPERVISIÓN DE CONSTRUCCIÓN DE PUESTOS DE SALUD FAMILIAR Y C	858,000.00	329,000.00	529,000.00
EQUIPAMIENTO DE PUESTOS DE SALUD FAMILIAR Y COMUNITARIO	1,631,318.00	172,836.28	1,458,481.72
ESTUDIOS DE PREINVERSIÓN PARA CONSTRUCCIÓN DE PUESTOS DE SA	305,000.00	207,000.00	98,000.00
CONSTRUCCIÓN DE CASA MATERNA COMUNIDAD ALTO WANKY, SAN JO	8,000,000.00	7,802,271.50	197,728.50
SUPERVISIÓN CONSTRUCCIÓN DE CASAS MATERNAS	350,000.00	300,000.00	50,000.00
EQUIPAMIENTO MÉDICO PARA PUESTOS DE SALUD	160,800.00	94,277.38	66,522.62
EQUIPAMIENTO MÉDICO PARA CENTROS DE SALUD	1,607,900.00	1,607,887.45	12.55
EQUIPAMIENTO MÉDICO PARA HOSPITALES PRIMARIOS	3,835,044.00	3,520,488.31	314,555.69
EQUIPAMIENTO PARA LABORATORIOS CLÍNICOS	47,018,551.00	43,884,660.48	3,133,890.52
CONSTRUCCIÓN DE CENTRO DE SALUD FAMILIAR EN EL DISTRITO I DE M	11,772,356.00	11,056,743.64	715,612.36
OBRAS DE MITIGACIÓN DEL CENTRO DE SALUD FAMILIAR EN EL DISTRIT	1,600,000.00	1,586,336.76	13,663.24
SUPERVISIÓN DE CONSTRUCCIÓN DE CENTRO DE SALUD FAMILIAR EN E	154,000.00	110,000.00	44,000.00
SUPERVISIÓN REHABILITACIÓN CENTRO DE SALUD FAMILIAR RÍO BLANC	108,000.00	54,000.00	54,000.00
SUPERVISIÓN REHABILITACIÓN CENTRO DE SALUD FAMILIAR GUILLERM	24,000.00	0.00	24,000.00
ESTUDIOS DE PREINVERSIÓN PARA CONSTRUCCIÓN DE HOSPITAL PRIM	565,000.00	500,000.00	65,000.00
MEJORAMIENTO DE HOSPITAL PRIMARIO EN CIUDAD SANDINO	11,025,300.30	11,025,300.30	0.00

FILTRADO POR : Si Consolida(S/N)=S

PARAMETROS ESPECIALES: Mes Inicial (MM)=1 / Mes Final (MM)=12 / Gasto Capital(S/N)=s

Cuadro No. 19

PRODUCCION 2015

PAGINA: 8 de 12

SUBSISTEMA : SIEP

MINISTERIO DE HACIENDA Y CREDITO PUBLICO

FECHA: 07/03/2016

APLICACION : ANEXO CIER

EJECUCION DE ASIGNACION ALIVIO HIPC DE LA DEUDA EXTERNA PARA GASTO

HORA: 09:04:17 AM

ENTIDAD : DGP

EN POBREZA

REPORTE: PRPSIEP134

USUARIO : DGP027

DE: ENERO

A: DICIEMBRE

ORGANISMO/PROGRAMA/PROYECTO/ACTIVIDAD	PRESUPUESTO ACTUALIZADO	DEVENGADO ACUMULADO	***** GASTO DE CAPITAL *****
			SALDO DEVENGAR
RENTAS DEL TESORO / ALIVIO BID			
MINISTERIO DE SALUD			
ATENCIÓN INTEGRAL EN EL PRIMER NIVEL DE ATENCIÓN			
ESTUDIOS DE PREINVERSIÓN PARA MEJORAMIENTO DE HOSPITAL PRIM.	92,500.00	92,500.00	0.00
SUPERVISIÓN DE MEJORAMIENTO DE HOSPITAL PRIMARIO EN CIUDAD S.	132,000.00	88,000.00	44,000.00
EQUIPAMIENTO DE HOSPITAL PRIMARIO EN CIUDAD SANDINO	12,772,500.00	8,433,063.28	4,339,436.72
MEJORAMIENTO DE HOSPITAL PRIMARIO EN TICUANTEPE	4,311,393.00	4,311,392.64	0.36
SUPERVISIÓN DE MEJORAMIENTO DE HOSPITAL PRIMARIO EN TICUANTE	44,000.00	0.00	44,000.00
EQUIPAMIENTO DE HOSPITAL PRIMARIO EN TICUANTEPE	5,000,000.00	3,720,790.17	1,279,209.83
ESTUDIOS DE PREINVERSIÓN PARA REEMPLAZO DE CENTRO DE SALUD	270,000.00	120,000.00	150,000.00
CONSTRUCCIÓN DE POZO PARA SUMINISTRAR AGUA POTABLE AL CENT	925,496.00	923,896.95	1,599.05
SUPERVISIÓN DE CONSTRUCCIÓN DE POZO PARA SUMINISTRAR AGUA F	144,000.00	0.00	144,000.00
REHABILITACIÓN DEL TALLER DE ENFERMEDADES DE TRANSMISIÓN VEC	2,728,496.92	2,728,496.92	0.00
SUPERVISIÓN DE REHABILITACIÓN DEL TALLER DE ENFERMEDADES DE	75,000.00	75,000.00	0.00
MEJORAMIENTO DE HOSPITAL PRIMARIO EN EL RAMA	20,988,326.00	20,988,325.61	0.39
SUPERVISIÓN DE MEJORAMIENTO DE HOSPITAL PRIMARIO EN EL RAMA	210,000.00	210,000.00	0.00
EQUIPAMIENTO DE HOSPITAL PRIMARIO EN EL RAMA	6,959,427.00	5,751,283.62	1,208,143.38
MEJORAMIENTO DE HOSPITAL PRIMARIO EN BONANZA	6,009,934.47	5,775,142.01	234,792.46
SUPERVISIÓN DE MEJORAMIENTO DE HOSPITAL PRIMARIO EN BONANZA	180,000.00	0.00	180,000.00
EQUIPAMIENTO DE HOSPITAL PRIMARIO EN BONANZA	7,836,170.53	7,726,842.69	109,327.84
REHABILITACIÓN DEL SISTEMA ELÉCTRICO DEL HOSPITAL PRIMARIO JAC	12,401,370.00	12,401,365.72	4.28
REHABILITACIÓN Y AMPLIACIÓN DEL BLOQUE QUIRÚRGICO DEL HOSPITA	4,800,000.00	4,625,272.59	174,727.41
SUPERVISIÓN DE REHABILITACIÓN DEL HOSPITAL PRIMARIO HÉROES Y I	43,000.00	0.00	43,000.00
ESTUDIOS DE PREINVERSIÓN PARA CONSTRUCCIÓN DE CENTRO DE SAL	500,000.00	0.00	500,000.00
ESTUDIOS DE PREINVERSIÓN PARA CONSTRUCCIÓN DE HOSPITAL PRIM	700,000.00	600,000.00	100,000.00
ATENCIÓN DE SALUD HOSPITALARIA	183,025,201.54	180,403,202.34	2,621,999.20
REHABILITACIÓN DE CONSULTA EXTERNA Y NEONATOLOGÍA DEL HOSPI	23,957,011.91	23,701,416.06	255,595.85
SUPERVISIÓN DE REHABILITACIÓN DEL HOSPITAL ASUNCIÓN DE JUIGALI	189,000.00	189,000.00	0.00
EQUIPAMIENTO DE CONSULTA EXTERNA Y NEONATOLOGÍA DEL HOSPITA	6,678,293.00	6,678,292.72	0.28
EQUIPAMIENTO MÉDICO PARA UNIDADES DE SALUD DE SEGUNDO NIVE	11,894,816.00	11,707,557.34	187,258.66
EQUIPAMIENTO PARA LABORATORIOS CLÍNICOS	1,290,101.00	1,199,704.44	90,396.56
AMPLIACIÓN DE LAS ÁREAS DE EMERGENCIA, NEONATOLOGÍA, CUIDADC	27,981,956.48	27,981,956.48	0.00
SUPERVISIÓN REHABILITACIÓN HOSPITAL DEPARTAMENTAL ALEMÁN NIC	220,000.00	198,000.00	22,000.00
EQUIPAMIENTO DE LAS ÁREAS DE EMERGENCIA, NEONATOLOGÍA, CUIDA	8,419,871.63	8,419,871.63	0.00
REHABILITACIÓN DE LAS ÁREAS DE NEONATOLOGÍA, PEDIATRÍA Y CENTI	19,707,917.93	18,807,931.17	899,986.76
SUPERVISIÓN DE REHABILITACIÓN DEL HOSPITAL JUAN ANTONIO BRENE	192,000.00	192,000.00	0.00
EQUIPAMIENTO DE LAS ÁREAS DE NEONATOLOGÍA, PEDIATRÍA Y CENTR	3,211,258.00	3,211,257.65	0.35
CONSTRUCCIÓN DE BUNKER EN EL CENTRO NACIONAL DE RADIOTERAP	27,282,443.00	27,081,340.45	201,102.55
SUPERVISIÓN DE CONSTRUCCIÓN DE BUNKER EN EL CENTRO NACIONAL	53,000.00	0.00	53,000.00
ESTUDIOS DE PREINVERSIÓN PARA CONSTRUCCIÓN DE BUNKER EN EL	92,500.00	92,500.00	0.00
REHABILITACIÓN DEL HOSPITAL PSICOSOCIAL JOSÉ DOLORES FLETES	6,589,870.00	6,589,869.68	0.32
SUPERVISIÓN DE REHABILITACIÓN DEL HOSPITAL PSICOSOCIAL JOSÉ D	66,000.00	44,000.00	22,000.00
EQUIPAMIENTO DEL HOSPITAL PSICOSOCIAL JOSÉ DOLORES FLETES	1,937,152.00	1,371,296.51	565,855.49
MEJORAMIENTO DE ÁREA DE NEONATOLOGÍA DEL HOSPITAL ESPAÑA DE	14,383,274.00	14,231,810.39	151,463.61
SUPERVISIÓN DE MEJORAMIENTO DEL HOSPITAL ESPAÑA DE CHINANDE	200,000.00	197,400.00	2,600.00
EQUIPAMIENTO DEL HOSPITAL ESPAÑA DE CHINANDEGA	5,062,685.00	5,062,685.00	0.00
REHABILITACIÓN DEL ÁREA DE QUIRÓFANO DEL HOSPITAL SAN JOSÉ EN	6,433,581.00	6,433,580.14	0.86
SUPERVISIÓN DE REHABILITACIÓN DEL HOSPITAL SAN JOSÉ EN DIRIAMB	52,000.00	25,000.00	27,000.00
EQUIPAMIENTO DEL HOSPITAL SAN JOSÉ EN DIRIAMB	470,523.00	469,937.13	585.87
REHABILITACIÓN Y AMPLIACIÓN DE UNIDAD DE CUIDADOS INTENSIVOS C	4,680,506.04	4,680,444.99	61.05
SUPERVISIÓN DE REHABILITACIÓN DEL HOSPITAL GASPAR GARCÍA LAVI	105,000.00	105,000.00	0.00
REEMPLAZO DEL HOSPITAL ALDO CHAVARRÍA DE MANAGUA	100,000.00	0.00	100,000.00
CONSTRUCCIÓN DE UNIDAD DE CUIDADOS INTENSIVOS DEL HOSPITAL L	8,923,821.73	8,923,821.73	0.00
SUPERVISIÓN DE MEJORAMIENTO DEL HOSPITAL LUIS FELIPE MONCADA	210,090.99	210,000.00	90.99
CONSTRUCCIÓN DE LA UNIDAD DE CUIDADOS INTENSIVOS DEL HOSPITA	2,597,528.83	2,597,528.83	0.00
SUPERVISIÓN DE MEJORAMIENTO DEL HOSPITAL ERNESTO SEQUEIRA D	43,000.00	0.00	43,000.00

FILTRADO POR : Si Consolida(S/N)=S

PARAMETROS ESPECIALES: Mes Inicial (MM)=1 / Mes Final (MM)=12 / Gasto Capital(S/N)=s

Cuadro No. 19

PRODUCCION 2015

PAGINA: 9 de 12

SUBSISTEMA : SIEP

MINISTERIO DE HACIENDA Y CREDITO PUBLICO

FECHA: 07/03/2016

APLICACION : ANEXO CIER

EJECUCION DE ASIGNACION ALIVIO HIPC DE LA DEUDA EXTERNA PARA GASTO

HORA: 09:04:17 AM

ENTIDAD : DGP

EN POBREZA

REPORTE: PRPSIEP134

USUARIO : DGP027

DE: ENERO

A: DICIEMBRE

ORGANISMO/PROGRAMA/PROYECTO/ACTIVIDAD	PRESUPUESTO ACTUALIZADO	DEVENGADO ACUMULADO	***** GASTO DE CAPITAL *****
			SALDO DEVENGAR
RENTAS DEL TESORO / ALIVIO BID			
MINISTERIO DE ENERGÍA Y MINAS	68,422,000.00	65,605,151.96	2,816,848.04
ELECTRICIDAD Y RECURSOS RENOVABLES	68,422,000.00	65,605,151.96	2,816,848.04
UNIDAD EJECUTORA PELNICA	714,613.00	714,612.79	0.21
CONSTRUCCIÓN DE SISTEMA DE DISTRIBUCIÓN DE ENERGÍA ELÉCTRICA	747,195.85	747,195.85	0.00
CONSTRUCCIÓN DE SISTEMA DE DISTRIBUCIÓN DE ENERGÍA ELÉCTRICA	3,109,066.26	3,109,066.26	0.00
CONSTRUCCIÓN DE SISTEMA DE DISTRIBUCIÓN DE ENERGÍA ELÉCTRICA	2,988,084.80	2,988,084.80	0.00
CONSTRUCCIÓN DE SISTEMA DE DISTRIBUCIÓN DE ENERGÍA ELÉCTRICA	10,361,822.89	10,361,822.89	0.00
CONSTRUCCIÓN DE SISTEMA DE DISTRIBUCIÓN DE ENERGÍA ELÉCTRICA	2,615,348.48	2,615,348.48	0.00
CONSTRUCCIÓN DE SISTEMA DE DISTRIBUCIÓN DE ENERGÍA ELÉCTRICA	1,198,780.03	1,198,780.03	0.00
CONSTRUCCIÓN DE SISTEMA DE DISTRIBUCIÓN DE ENERGÍA ELÉCTRICA	957,343.95	957,343.95	0.00
CONSTRUCCIÓN DE SISTEMA DE DISTRIBUCIÓN DE ENERGÍA ELÉCTRICA	7,674,441.65	7,674,023.89	417.76
CONSTRUCCIÓN DE SISTEMA DE DISTRIBUCIÓN DE ENERGÍA ELÉCTRICA	1,892,561.44	1,892,561.44	0.00
CONSTRUCCIÓN DE SISTEMA DE DISTRIBUCIÓN DE ENERGÍA ELÉCTRICA	1,147,199.15	1,147,199.15	0.00
CONSTRUCCIÓN DE SISTEMA DE DISTRIBUCIÓN DE ENERGÍA ELÉCTRICA	944,189.81	944,189.81	0.00
CONSTRUCCIÓN DE SISTEMA DE DISTRIBUCIÓN DE ENERGÍA ELÉCTRICA	367,554.27	367,554.27	0.00
CONSTRUCCIÓN DE SISTEMA DE DISTRIBUCIÓN DE ENERGÍA ELÉCTRICA	968,456.06	968,456.06	0.00
CONSTRUCCIÓN DE SISTEMA DE DISTRIBUCIÓN DE ENERGÍA ELÉCTRICA	3,062,552.19	3,062,552.19	0.00
CONSTRUCCIÓN DE SISTEMA DE DISTRIBUCIÓN DE ENERGÍA ELÉCTRICA	9,907,607.17	9,907,607.17	0.00
VERIFICACIÓN, LEVANTAMIENTO Y DISEÑO	1,610,819.00	1,610,819.00	0.00
UNIDAD EJECUTORA	6,980,273.00	6,044,139.80	936,133.20
UNIDAD EJECUTORA DESARROLLO DE LA HIDROELECTRICIDAD A PEQUE	5,586,621.00	5,006,812.57	579,808.43
UNIDAD EJECUTORA EXPANSIÓN DE COBERTURA EN ZONAS AISLADAS C	867,950.00	688,516.01	179,433.99
INGENIERÍA Y SUPERVISIÓN COMPONENTE III PNER	610,178.00	498,329.66	111,848.34
UNIDAD EJECUTORA PREINVERSIÓN Y ESTUDIOS DE PROYECTOS DE GE	1,002,271.90	794,123.97	208,147.93
ESTUDIO DE PREFACTIBILIDAD PARA LA CONSTRUCCIÓN DE CENTRAL G	174,000.00	55,572.93	118,427.07
INGENIERÍA Y SUPERVISIÓN COMPONENTE IV PNER	706,523.10	528,908.92	177,614.18
UNIDAD EJECUTORA EFICIENCIA ENERGÉTICA (PNER)	1,623,015.27	1,216,702.97	406,312.30
INGENIERÍA Y SUPERVISIÓN COMPONENTE V PNER	603,531.73	504,827.10	98,704.63
ASIGNACIONES Y SUBVENCIONES	458,337,077.00	456,256,151.70	2,080,925.30
FONDO DE INVERSIÓN SOCIAL DE EMERGENCIA	10,000,000.00	9,274,861.10	725,138.90
CONSTRUCCIÓN SISTEMA DE AGUA POTABLE Y SANEAMIENTO EL BOSQ	1,136,823.00	1,136,822.58	0.42
CONSTRUCCIÓN SISTEMA DE AGUA POTABLE Y SANEAMIENTO LIBERIA	328,593.00	328,592.64	0.36
CONSTRUCCIÓN SISTEMA DE AGUA POTABLE Y SANEAMIENTO SAN PED	307,618.00	0.00	307,618.00
CONSTRUCCIÓN SISTEMA DE AGUA POTABLE Y SANEAMIENTO COMUNIC	4,442,093.00	4,227,806.37	214,286.63
CONSTRUCCIÓN SISTEMA DE AGUA POTABLE Y SANEAMIENTO COMUNIC	3,581,640.00	3,581,639.51	0.49
CONSTRUCCIÓN SISTEMA DE AGUA POTABLE Y SANEAMIENTO EN LAS C	203,233.00	0.00	203,233.00
GOBIERNO REGIONAL AUTONOMO DE LA COSTA CARIBE NORTE	18,700,000.00	18,700,000.00	0.00
CONSTRUCCIÓN DE LA RED DE DISTRIBUCIÓN DOMICILIAR DE AGUA POT	4,300,545.87	4,300,545.87	0.00
SUPERVISIÓN DE LA CONSTRUCCIÓN DE LA RED DE DISTRIBUCIÓN DOM	190,000.00	190,000.00	0.00
CONSTRUCCIÓN DE POZOS DE AGUA POTABLE EN EL CASCO URBANO D	2,287,699.07	2,287,699.07	0.00
ESTUDIO Y DISEÑO PARA LA CONSTRUCCIÓN DE POZOS DE AGUA POTAB	75,000.00	75,000.00	0.00
SUPERVISIÓN DE LA CONSTRUCCIÓN DE POZOS DE AGUA POTABLE EN I	90,000.00	90,000.00	0.00
CONSTRUCCIÓN DE TANQUE DE ALMACENAMIENTO DE AGUA POTABLE I	2,085,000.00	2,085,000.00	0.00
ESTUDIO Y DISEÑO PARA LA CONSTRUCCIÓN DE TANQUE DE ALMACENA	290,000.00	290,000.00	0.00
SUPERVISIÓN DE LA CONSTRUCCIÓN DE TANQUE DE ALMACENAMIENTC	125,000.00	125,000.00	0.00
AMPLIACIÓN DE LA RED DE DISTRIBUCIÓN Y PLANTA DE TRATAMIENTO E	2,850,000.00	2,850,000.00	0.00
SUPERVISIÓN DEL MEJORAMIENTO DEL SISTEMA DE AGUA POTABLE EN	150,000.00	150,000.00	0.00
AMPLIACIÓN DE RED DE AGUA POTABLE EN WASPÁN	1,980,000.00	1,980,000.00	0.00
ESTUDIO Y DISEÑO PARA LA AMPLIACION DE RED DE AGUA POTABLE EN	110,000.00	110,000.00	0.00
SUPERVISIÓN DE LA AMPLIACION DE RED DE AGUA POTABLE EN WASPÁ	110,000.00	110,000.00	0.00
CONSTRUCCIÓN DE RED DE AGUA POTABLE EN ALAMIKAMBAM, PRINZAF	400,000.00	0.00	400,000.00
ESTUDIO Y DISEÑO PARA LA CONSTRUCCIÓN DE RED DE AGUA POTABL	100,000.00	500,000.00	-400,000.00
CONSTRUCCIÓN DE CENTRO DE DESARROLLO INFANTIL EN PUERTO CAI	900,000.00	900,000.00	0.00

Cuadro No. 19

PRODUCCION 2015

PAGINA: 10 de 12

SUBSISTEMA : SIEP

MINISTERIO DE HACIENDA Y CREDITO PUBLICO

FECHA: 07/03/2016

APLICACION : ANEXO CIER

EJECUCION DE ASIGNACION ALIVIO HIPC DE LA DEUDA EXTERNA PARA GASTO

HORA: 09:04:17 AM

ENTIDAD : DGP

EN POBREZA

REPORTE: PRPSIEP134

USUARIO : DGP027

DE: ENERO

A: DICIEMBRE

ORGANISMO/PROGRAMA/PROYECTO/ACTIVIDAD	PRESUPUESTO ACTUALIZADO	DEVENGADO ACUMULADO	***** GASTO DE CAPITAL *****
			SALDO DEVENGAR
RENTAS DEL TESORO / ALIVIO BID			
ASIGNACIONES Y SUBVENCIONES			
GOBIERNO REGIONAL AUTONOMO DE LA COSTA CARIBE NORTE			
ESTUDIO Y DISEÑO PARA LA CONSTRUCCIÓN DE CENTRO DE DESARROLLO	50,000.00	50,000.00	0.00
SUPERVISIÓN DE LA CONSTRUCCIÓN DE CENTRO DE DESARROLLO INFRA	50,000.00	50,000.00	0.00
CONSTRUCCIÓN DE PUENTES PEATONALES EN LOS BARRIOS EL COCAL	2,251,755.06	2,251,755.06	0.00
ESTUDIO Y DISEÑO PARA LA CONSTRUCCIÓN DE PUENTES PEATONALES	75,000.00	75,000.00	0.00
SUPERVISIÓN DE LA CONSTRUCCIÓN DE PUENTES PEATONALES EN LOS	130,000.00	130,000.00	0.00
ESTUDIO Y DISEÑO PARA LA CONSTRUCCIÓN DE PUENTE PEATONAL EN	100,000.00	100,000.00	0.00
GOBIERNO REGIONAL AUTONOMO DE LA COSTA CARIBE SUR	14,430,100.00	14,430,100.00	0.00
CONSTRUCCIÓN DE SISTEMA DE AGUA POTABLE EN COMUNIDAD DE TAJ	2,760,000.00	2,760,000.00	0.00
SUPERVISIÓN DE CONSTRUCCIÓN DE SISTEMA DE AGUA POTABLE EN CI	240,000.00	240,000.00	0.00
MEJORAMIENTO DE VIVIENDAS EN COMUNIDADES INDIGENAS DE LAGUN	4,246,700.00	4,246,700.00	0.00
SUPERVISIÓN DE MEJORAMIENTO DE VIVIENDAS EN COMUNIDADES INDI	580,000.00	580,000.00	0.00
CONSTRUCCIÓN DE PUESTO DE SALUD EN EL BARRIO 19 DE JULIO EN BI	960,000.00	960,000.00	0.00
SUPERVISIÓN CONSTRUCCIÓN DE PUESTOS DE SALUD EN EL BARRIO 19	40,000.00	40,000.00	0.00
CONSTRUCCIÓN DEL PUENTE RÍO MICO EN EL PASO LA BATEA EN MUEL	1,900,000.00	1,900,000.00	0.00
SUPERVISIÓN DE LA CONSTRUCCIÓN DEL PUENTE RÍO MICO EN EL PASO	100,000.00	100,000.00	0.00
CONSTRUCCIÓN DE SISTEMA DE AGUA POTABLE EN EL POBLADO LA AUI	2,283,100.00	2,283,100.00	0.00
ESTUDIO Y DISEÑOS DE SISTEMA DE AGUA POTABLE EN EL POBLADO LA	228,300.00	228,300.00	0.00
SUPERVISIÓN CONSTRUCCIÓN DE SISTEMA DE AGUA POTABLE EN EL PO	137,000.00	137,000.00	0.00
CONSTRUCCIÓN DE MINI ACUEDUCTO POR GRAVEDAD EN LA COMUNID	858,000.00	858,000.00	0.00
SUPERVISIÓN DE LA CONSTRUCCIÓN DE MINI ACUEDUCTO POR GRAVE	97,000.00	97,000.00	0.00
EMPRESA NICARAGÜENSE DE ACUEDUCTOS Y ALCANTARILLADOS SANITARIOS	102,701,000.00	101,379,089.00	1,321,911.00
MEJORAMIENTO Y AMPLIACIÓN DE LOS SERVICIOS DE AGUA POTABLE E	58,789.50	58,789.50	0.00
UNIDAD EJECUTORA DEL PROYECTO AGUA POTABLE Y SANEAMIENTO E	380,210.50	380,210.50	0.00
MEJORAMIENTO Y AMPLIACIÓN DEL SISTEMA DE ALCANTARILLADO SANI	1,500,000.00	1,500,000.00	0.00
UNIDAD EJECUTORA DEL PROYECTO DE AGUA POTABLE Y SANEAMIEN	2,970,000.00	2,970,000.00	0.00
UNIDAD EJECUTORA DEL PROYECTO DE AGUA POTABLE EN LA CIUDAD I	701,000.00	117,651.00	583,349.00
UNIDAD EJECUTORA DEL PROYECTO DE LA CIUDAD DE BLUEFIELDS	2,893,000.00	2,379,024.00	513,976.00
MEJORAMIENTO Y AMPLIACIÓN DEL SISTEMA DE ALCANTARILLADO SANI	1,450,000.00	1,225,414.00	224,586.00
UNIDAD EJECUTORA PARA EL MEJORAMIENTO Y AMPLIACIÓN DEL SISTE	1,100,000.00	1,100,000.00	0.00
MEJORAMIENTO Y AMPLIACIÓN DEL SISTEMA DE AGUA POTABLE DE LA C	112,000.00	112,000.00	0.00
MEJORAMIENTO Y AMPLIACIÓN DEL SISTEMA DE AGUA POTABLE DE LA C	302,000.00	302,000.00	0.00
MEJORAMIENTO Y AMPLIACIÓN DEL SISTEMA DE AGUA POTABLE PARA L	500,000.00	500,000.00	0.00
CONSTRUCCIÓN Y EQUIPAMIENTO DE POZOS EN LA CIUDAD DE MANAGL	10,237,000.00	10,237,000.00	0.00
CONSTRUCCIÓN Y EQUIPAMIENTO DE POZOS EN SAN JUAN DE LA CONC	5,817,000.00	5,817,000.00	0.00
CONSTRUCCIÓN Y EQUIPAMIENTO DE POZOS EN TISMA	3,455,000.00	3,455,000.00	0.00
CONSTRUCCIÓN Y EQUIPAMIENTO DE POZOS EN EL JICARAL	2,065,000.00	2,065,000.00	0.00
AMPLIACIÓN DE LAS REDES DE AGUA POTABLE Y ALCANTARILLADO SAN	7,800,000.00	7,800,000.00	0.00
AMPLIACIÓN DE LAS REDES DE AGUA POTABLE Y ALCANTARILLADO SAN	9,100,000.00	9,100,000.00	0.00
AMPLIACIÓN DE LAS REDES DE AGUA POTABLE EN DIRIAMB	500,000.00	500,000.00	0.00
AMPLIACIÓN DE LAS REDES DE AGUA POTABLE EN JINOTEPE	1,000,000.00	1,000,000.00	0.00
AMPLIACIÓN DE LAS REDES DE AGUA POTABLE EN SANTA TERESA	500,000.00	500,000.00	0.00
CONSTRUCCIÓN Y EQUIPAMIENTO DE POZOS EN POTOSI	2,046,000.00	2,046,000.00	0.00
AMPLIACIÓN DE LAS REDES DE AGUA POTABLE Y ALCANTARILLADO SAN	600,000.00	600,000.00	0.00
AMPLIACIÓN DE LAS REDES DE AGUA POTABLE Y ALCANTARILLADO SAN	400,000.00	400,000.00	0.00
AMPLIACIÓN DE LAS REDES DE AGUA POTABLE Y ALCANTARILLADO SAN	400,000.00	400,000.00	0.00
AMPLIACIÓN DE LAS REDES DE AGUA POTABLE Y ALCANTARILLADO SAN	600,000.00	600,000.00	0.00
AMPLIACIÓN DE LAS REDES DE AGUA POTABLE Y ALCANTARILLADO SAN	1,100,000.00	1,100,000.00	0.00
AMPLIACIÓN DE LAS REDES DE AGUA POTABLE Y ALCANTARILLADO SAN	500,000.00	500,000.00	0.00
AMPLIACIÓN DE LAS REDES DE AGUA POTABLE Y ALCANTARILLADO SAN	400,000.00	400,000.00	0.00
AMPLIACIÓN DE LAS REDES DE AGUA POTABLE Y ALCANTARILLADO SA	950,000.00	950,000.00	0.00
AMPLIACIÓN DE LAS REDES DE AGUA POTABLE Y ALCANTARILLADO SA	1,500,000.00	1,500,000.00	0.00

FILTRADO POR : Si Consolida(S/N)=S

PARAMETROS ESPECIALES: Mes Inicial (MM)=1 / Mes Final (MM)=12 / Gasto Capital(S/N)=s

Cuadro No. 19

PRODUCCION 2015

PAGINA: 11 de 12

SUBSISTEMA : SIEP

MINISTERIO DE HACIENDA Y CREDITO PUBLICO

FECHA: 07/03/2016

APLICACION : ANEXO CIER

EJECUCION DE ASIGNACION ALIVIO HIPC DE LA DEUDA EXTERNA PARA GASTO EN POBREZA

HORA: 09:04:17 AM

ENTIDAD : DGP

USUARIO : DGP027

REPORTE: PRPSIEP134

DE: ENERO

A: DICIEMBRE

ORGANISMO/PROGRAMA/PROYECTO/ACTIVIDAD	PRESUPUESTO ACTUALIZADO	DEVENGADO ACUMULADO	***** GASTO DE CAPITAL *****
			SALDO DEVENGAR
RENTAS DEL TESORO / ALIVIO BID			
ASIGNACIONES Y SUBVENCIONES			
EMPRESA NICARAGÜENSE DE ACUEDUCTOS Y ALCANTARILLADOS SANITARIOS			
AMPLIACIÓN DE LAS REDES DE AGUA POTABLE Y ALCANTARILLADO SANITARIO	2,000,000.00	2,000,000.00	0.00
AMPLIACIÓN DE LAS REDES DE AGUA POTABLE Y ALCANTARILLADO SANITARIO	700,000.00	700,000.00	0.00
AMPLIACIÓN DE LAS REDES DE AGUA POTABLE Y ALCANTARILLADO SANITARIO	1,300,000.00	1,300,000.00	0.00
AMPLIACIÓN DE LAS REDES DE AGUA POTABLE EN LA CIUDAD DE JINOTEGUA	1,500,000.00	1,500,000.00	0.00
AMPLIACIÓN DE LAS REDES DE AGUA POTABLE Y ALCANTARILLADO SANITARIO	2,000,000.00	2,000,000.00	0.00
AMPLIACIÓN DE LAS REDES DE AGUA POTABLE EN JUIGALPA	1,150,000.00	1,150,000.00	0.00
AMPLIACIÓN DE LAS REDES DE AGUA POTABLE EN VILLA SANDINO	1,000,000.00	1,000,000.00	0.00
REEMPLAZO DE POZOS DE AGUA POTABLE EN LA CIUDAD DE MANAGUA	4,943,000.00	4,943,000.00	0.00
REEMPLAZO DE POZOS DE AGUA POTABLE EN SAN MARCOS	4,943,000.00	4,943,000.00	0.00
REEMPLAZO DE POZOS DE AGUA POTABLE EN SANTA TERESA	4,348,000.00	4,348,000.00	0.00
AMPLIACIÓN DE LAS REDES DE AGUA POTABLE Y ALCANTARILLADO SANITARIO	2,000,000.00	1,943,200.00	56,800.00
AMPLIACIÓN DE LAS REDES DE AGUA POTABLE Y ALCANTARILLADO SANITARIO	716,000.00	772,800.00	-56,800.00
AMPLIACIÓN DE LAS REDES DE AGUA POTABLE Y ALCANTARILLADO SANITARIO	1,000,000.00	1,000,000.00	0.00
AMPLIACIÓN DE LAS REDES DE AGUA POTABLE Y ALCANTARILLADO SANITARIO	1,000,000.00	1,000,000.00	0.00
REEMPLAZO DE POZOS DE AGUA POTABLE EN DARIO	2,800,000.00	2,800,000.00	0.00
AMPLIACIÓN DE LAS REDES DE AGUA POTABLE Y ALCANTARILLADO SANITARIO	3,500,000.00	3,500,000.00	0.00
AMPLIACIÓN DE LAS REDES DE AGUA POTABLE Y ALCANTARILLADO SANITARIO	600,000.00	600,000.00	0.00
AMPLIACIÓN DE LAS REDES DE AGUA POTABLE Y ALCANTARILLADO SANITARIO	1,200,000.00	1,200,000.00	0.00
AMPLIACIÓN DE LAS REDES DE AGUA POTABLE Y ALCANTARILLADO SANITARIO	816,000.00	816,000.00	0.00
AMPLIACIÓN DE LAS REDES DE AGUA POTABLE Y ALCANTARILLADO SANITARIO	1,208,000.00	1,208,000.00	0.00
AMPLIACIÓN DE LAS REDES DE AGUA POTABLE Y ALCANTARILLADO SANITARIO	1,000,000.00	1,000,000.00	0.00
AMPLIACIÓN DE LAS REDES DE AGUA POTABLE EN BLUEFIELDS	1,040,000.00	1,040,000.00	0.00
AMPLIACIÓN DE LAS REDES DE AGUA POTABLE EN NUEVA GUINEA	1,000,000.00	1,000,000.00	0.00
EMPRESA NACIONAL DE TRANSMISION ELECTRICA	174,700,000.00	174,700,000.00	0.00
ADMINISTRACIÓN, INGENIERÍA Y SUPERVISIÓN (SUBESTACIONES Y LÍNEAS)	12,415,255.00	12,415,255.00	0.00
ADMINISTRACIÓN, INGENIERÍA Y SUPERVISIÓN (SUBESTACIONES Y LÍNEAS)	8,434,453.00	8,434,453.00	0.00
ADMINISTRACIÓN, INGENIERÍA Y SUPERVISIÓN (LÍNEAS DE TRANSMISIÓN)	5,039,473.00	5,039,473.00	0.00
ADMINISTRACIÓN, INGENIERÍA Y SUPERVISIÓN (LÍNEAS DE TRANSMISIÓN)	5,299,063.00	5,299,063.00	0.00
ADMINISTRACIÓN, INGENIERÍA Y SUPERVISIÓN (LÍNEAS DE TRANSMISIÓN)	9,190,863.00	9,190,863.00	0.00
ESTUDIO GEOLÓGICO Y GEOTÉCNICO LÍNEA DE TRANSMISIÓN BOACO -	300,000.00	300,000.00	0.00
ESTUDIO TOPOGRÁFICO LÍNEA DE TRANSMISIÓN MULUKUKU - TERRABO	1,000,000.00	1,000,000.00	0.00
UNIDAD EJECUTORA COMPONENTE I - PNESE	61,758,910.00	61,758,910.00	0.00
UNIDAD EJECUTORA COMPONENTE II (PNESE)	17,886,038.00	17,886,038.00	0.00
CONSTRUCCIÓN LÍNEA DE TRANSMISIÓN SAN JUAN DEL SUR - LA VIRGEN	6,814,250.00	6,814,250.00	0.00
CONSTRUCCIÓN SUBESTACIÓN SAN JUAN DEL SUR	6,814,250.00	6,814,250.00	0.00
ADMINISTRACIÓN, INGENIERÍA Y SUPERVISIÓN (SUBESTACIÓN Y LÍNEA DE	3,194,101.00	3,194,101.00	0.00
ESTUDIO DE IMPACTO AMBIENTAL SUBESTACIÓN SAN JUAN DEL SUR Y LÍNEA	272,570.00	272,570.00	0.00
CONSTRUCCIÓN SUBESTACIÓN AEROPUERTO AUGUSTO CÉSAR SANDINO	12,339,816.00	12,339,816.00	0.00
ADMINISTRACIÓN, INGENIERÍA Y SUPERVISIÓN (CONSTRUCCIÓN SUBESTACIÓN)	11,955,053.00	11,955,053.00	0.00
ESTUDIO DE IMPACTO AMBIENTAL SUBESTACIÓN AEROPUERTO AUGUSTO CÉSAR	327,097.00	327,097.00	0.00
UNIDAD EJECUTORA PELNICA II	6,963,117.00	6,963,117.00	0.00
LEVANTAMIENTO TOPOGRÁFICO SUBESTACIÓN CARLOS FONSECA Y LÍNEA	500,000.00	500,000.00	0.00
ESTUDIO GEOLÓGICO Y GEOTÉCNICO SUBESTACIÓN CARLOS FONSECA	500,000.00	500,000.00	0.00
ADMINISTRACIÓN, INGENIERÍA Y SUPERVISIÓN (SUBESTACIÓN CARLOS FONSECA)	3,695,691.00	3,695,691.00	0.00
SISTEMA NACIONAL DE PREVENCIÓN, MITIGACIÓN Y ATENCIÓN DE DESASTRES	107,475,977.00	107,475,977.00	0.00
FONDO NACIONAL DE DESASTRES	107,475,977.00	107,475,977.00	0.00
INSTITUTO NACIONAL TECNOLÓGICO (INATEC)	30,330,000.00	30,296,124.60	33,875.40
COORDINACIÓN Y ADMINISTRACIÓN PARA LA CAPACITACIÓN EN CONSTRUCCIÓN	223,441.84	220,121.84	3,320.00
CAPACITACIÓN EN CONSTRUCCIÓN DE VIVIENDA	3,153,362.16	3,122,806.76	30,555.40
APORTES AL PROGRAMA DE VIVIENDAS DE INTERÉS SOCIAL	7,926,446.00	7,926,446.00	0.00

Cuadro No. 19

PRODUCCION 2015

PAGINA: 12 de 12

SUBSISTEMA : SIEP

MINISTERIO DE HACIENDA Y CREDITO PUBLICO

FECHA: 07/03/2016

APLICACION : ANEXO CIER

EJECUCION DE ASIGNACION ALIVIO HIPC DE LA DEUDA EXTERNA PARA GASTO

HORA: 09:04:17 AM

ENTIDAD : DGP

EN POBREZA

REPORTE: PRPSIEP134

USUARIO : DGP027

DE: ENERO

A: DICIEMBRE

ORGANISMO/PROGRAMA/PROYECTO/ACTIVIDAD	PRESUPUESTO ACTUALIZADO	***** GASTO DE CAPITAL *****	
		DEVENGADO ACUMULADO	SALDO DEVENGAR
RENTAS DEL TESORO / ALIVIO BID			
ASIGNACIONES Y SUBVENCIONES			
INSTITUTO NACIONAL TECNOLOGICO (INATEC)			
CONSTRUCCIÓN DE BODEGA PARA INSUMOS AGRÍCOLAS EN CENTRO DI	1,455,295.91	1,455,295.91	0.00
CONSTRUCCIÓN DE CERCO DE MALLA CICLÓN EN CENTRO DE ENSEÑAN	2,109,876.39	2,109,876.39	0.00
CONSTRUCCIÓN DE CORRAL PARA GANADO VACUNO EN CENTRO DE EN	2,784,070.91	2,784,070.91	0.00
CONSTRUCCIÓN DE CORRAL PARA PELIBUEY EN CENTRO DE ENSEÑANZ	1,644,446.31	1,644,446.31	0.00
CONSTRUCCIÓN DE GRANJA PORCINA EN CENTRO DE ENSEÑANZA TÉCI	2,979,054.14	2,979,054.14	0.00
REHABILITACIÓN DE GRANJA AVÍCOLA EN CENTRO DE ENSEÑANZA TÉCI	458,056.34	458,056.34	0.00
SUPERVISIÓN DE LA REHABILITACIÓN, AMPLIACIÓN Y EQUIPAMIENTO DE	225,000.00	225,000.00	0.00
CONSTRUCCIÓN DE POZO Y TANQUE ELEVADO	1,756,891.39	1,756,891.39	0.00
REEMPLAZO DE AULAS	5,420,808.61	5,420,808.61	0.00
SUPERVISIÓN DEL REEMPLAZO DEL INSTITUTO TÉCNICO AGROPECUARI	193,250.00	193,250.00	0.00
TOTAL REPORTE:	1,685,940,000.00	1,609,831,714.14	76,108,285.86

Cuadro No. 20

SUBSISTEMA : SIEP
 APLICACION : SIEP
 ENTIDAD : DGP
 USUARIO : DGP027

PRODUCCION 2015
 MINISTERIO DE HACIENDA Y CREDITO PUBLICO
 PROGRAMAS ESPECIFICOS
 ESTRATEGIA REDUCCION DE LA POBREZA (RECLASIFICACION ERCEP)

PAGINA: 1 de 57
 FECHA: 15/03/2016
 HORA: 02:47:34 PM
 REPORTE: PRPSIEP125A

ACTUALIZADO Y DEVENGADO (CORDOBAS)
 DE: ENERO A: DICIEMBRE

INSTITUCION	PRESUPUESTO ACTUALIZADO	DEVENGADO			SALDO POR DEVENGAR
		CORRIENTE	CAPITAL	TOTAL	
PRESIDENCIA DE LA REPÚBLICA	0.00	0.00	0.00	0.00	0.00
DESPACHO DE LA PRESIDENCIA	0.00	0.00	0.00	0.00	0.00
Construcción Centro de Desarrollo Infantil Chinandega	0.00	0.00	0.00	0.00	0.00
MINISTERIO DE DEFENSA	798,736,484.30	8,130,585.04	776,632,556.47	784,763,141.51	13,973,342.79
DEFENSA NACIONAL	798,736,484.30	8,130,585.04	776,632,556.47	784,763,141.51	13,973,342.79
Defensa Civil	15,719,623.00	8,130,585.04	0.00	8,130,585.04	7,589,037.96
Reemplazo del Hospital Militar Alejandro Dávila Bolaños	295,363,772.01	0.00	295,363,771.93	295,363,771.93	0.08
Supervisión Reemplazo del Hospital Militar Escuela Alejandro Dávila Bolaños	41,609,857.15	0.00	41,032,175.87	41,032,175.87	577,681.28
Equipamiento Reemplazo del Hospital Militar Escuela Alejandro Dávila Bolaños	446,043,232.14	0.00	440,236,608.67	440,236,608.67	5,806,623.47
MINISTERIO DE FOMENTO, INDUSTRIA Y COMERCIO	46,832,558.69	35,565,767.91	1,939,661.70	37,505,429.61	9,327,129.08
COMERCIO INTERIOR	39,657,069.71	30,433,963.46	0.00	30,433,963.46	9,223,106.25
Fortalecimiento de la Competitividad de las MIPYMES Nicaragüeses	27,891,917.00	19,486,328.06	0.00	19,486,328.06	8,405,588.94
Laboratorio Nacional de Metrología	2,746,315.00	2,697,530.27	0.00	2,697,530.27	48,784.73
Programa de Fortalecimiento de la Gestión y Aprovechamiento del Comercio Exterior	9,018,837.71	8,250,105.13	0.00	8,250,105.13	768,732.58
FOMENTO EMPRESARIAL Y ARTICULACION SECTORIAL	2,948,526.98	978,526.98	1,939,661.70	2,918,188.68	30,338.30
Desarrollo de la Micro, Pequeña y Mediana Empresa/Préstamo 4468-NI	2,948,526.98	978,526.98	1,939,661.70	2,918,188.68	30,338.30
FOMENTO A LAS EXPORTACIONES	546,000.00	541,682.80	0.00	541,682.80	4,317.20
Fortalecimiento Institucional y de Capacidades de la Ventanilla Unica de Comercio Exterior en NICARAGUA	546,000.00	541,682.80	0.00	541,682.80	4,317.20
PROTECCION DE LOS DERECHOS DE LAS PERSONAS CONSUMIDORAS Y USU	3,680,962.00	3,611,594.67	0.00	3,611,594.67	69,367.33
Instrucción de Procesos	1,016,959.00	1,001,116.86	0.00	1,001,116.86	15,842.14
Inspección y Verificación	2,664,003.00	2,610,477.81	0.00	2,610,477.81	53,525.19
MINISTERIO DE EDUCACIÓN	10,083,653,507.39	9,164,029,360.93	576,002,057.94	9,740,031,418.87	343,622,088.52
ACTIVIDADES CENTRALES	956,694,446.16	839,116,235.00	54,001,567.49	893,117,802.49	63,576,643.67
Coordinación y Supervisión Matagalpa	48,513,077.68	48,207,926.98	0.00	48,207,926.98	305,150.70
Coordinación y Supervisión Chontales	27,784,757.40	27,585,240.76	0.00	27,585,240.76	199,516.64
Coordinación y Supervisión Masaya	23,278,453.13	23,131,211.84	0.00	23,131,211.84	147,241.29
Coordinación y Supervisión Estelí	20,816,183.72	20,763,736.87	0.00	20,763,736.87	52,446.85
Coordinación y Supervisión Chinandega	45,990,449.03	45,543,967.49	0.00	45,543,967.49	446,481.54
Coordinación y Apoyo al Subsistema de Educación Autónoma Regional	11,253,619.52	11,010,403.96	0.00	11,010,403.96	243,215.56
Coordinación y Supervisión Alto Wanky	3,554,495.33	3,297,361.96	0.00	3,297,361.96	257,133.37
Servicios de Comunicación Social	24,726,849.14	24,585,001.28	0.00	24,585,001.28	141,847.86
Coordinación y Supervisión Carazo	23,186,418.54	22,842,587.70	0.00	22,842,587.70	343,830.84
Coordinación y Supervisión León	36,608,442.85	36,333,528.50	0.00	36,333,528.50	274,914.35
Programa Integral de Nutrición Escolar (PINE-MINED)	16,485,444.58	13,015,882.10	0.00	13,015,882.10	3,469,562.48
Gestión y Prevención de Riesgos (desastres)	4,933,442.15	3,667,850.12	0.00	3,667,850.12	1,265,592.03
Dirección y Coordinación de Centros de Educación Privados Subvencionados	1,351,712.46	1,284,470.46	0.00	1,284,470.46	67,242.00
Coordinación y Supervisión Madriz	22,375,665.26	22,225,388.84	0.00	22,225,388.84	150,276.42
Coordinación y Supervisión Sector Minero	17,493,021.68	17,218,105.97	0.00	17,218,105.97	274,915.71
Coordinación y Supervisión Nueva Segovia	28,901,779.09	28,737,803.64	0.00	28,737,803.64	163,975.45
Coordinación y Supervisión Zelaya Central	9,298,711.32	9,162,048.55	0.00	9,162,048.55	136,662.77
Servicios Administrativos y Financieros	253,285,985.68	187,121,191.68	50,778,242.29	237,899,433.97	15,386,551.71
Coordinación y Supervisión Rivas	21,910,804.89	21,804,347.24	0.00	21,804,347.24	106,457.65
Coordinación y Supervisión Boaco	21,801,109.61	21,698,948.77	0.00	21,698,948.77	102,160.84
Coordinación y Supervisión Granada	19,493,466.02	19,432,844.12	0.00	19,432,844.12	60,621.90
Servicios de Gestión Ambiental	1,039,363.31	967,308.21	0.00	967,308.21	72,055.10
Servicios de Tecnología Educativa	19,164,409.82	17,715,244.01	0.00	17,715,244.01	1,449,165.81
Coordinación y Supervisión RAAN	12,764,383.56	12,716,180.67	0.00	12,716,180.67	48,202.89
Servicios de Formulación de Programas y Proyectos Educativos	5,711,594.22	4,921,866.24	0.00	4,921,866.24	789,727.98

FILTRADO POR :

PARAMETROS ESPECIALES: Mes Inicial (MM)=1 / Mes Final (MM)=12 / Programa Especifico=6

PRODUCCION 2015

Cuadro No. 20

SUBSISTEMA : SIEP
 APLICACION : SIEP
 ENTIDAD : DGP
 USUARIO : DGP027

PRODUCCION 2015
 MINISTERIO DE HACIENDA Y CREDITO PUBLICO
 PROGRAMAS ESPECIFICOS
 ESTRATEGIA REDUCCION DE LA POBREZA (RECLASIFICACION ERCEP)

PAGINA: 2 de 57
 FECHA: 15/03/2016
 HORA: 02:47:34 PM
 REPORTE: PRPSIEP125A

ACTUALIZADO Y DEVENGADO (CORDOBAS)
 DE: ENERO A: DICIEMBRE

INSTITUCION	PRESUPUESTO ACTUALIZADO	DEVENGADO			SALDO POR DEVENGAR
		CORRIENTE	CAPITAL	TOTAL	
MINISTERIO DE EDUCACIÓN					
ACTIVIDADES CENTRALES					
Coordinación y Supervisión Jinotega	26,299,371.05	25,950,421.09	0.00	25,950,421.09	348,949.96
Coordinación y Supervisión Río San Juan	14,756,032.33	14,614,425.07	0.00	14,614,425.07	141,607.26
Centro de Capacitación (PAEBANIC)	1,364,474.08	1,302,142.14	0.00	1,302,142.14	62,331.94
Provisión de Infraestructura y Equipamiento Escolar	10,563,404.88	8,613,174.71	0.00	8,613,174.71	1,950,230.17
Servicios de Planificación y Desarrollo Estratégico	9,547,377.43	3,098,783.34	0.00	3,098,783.34	6,448,594.09
Servicios de Evaluación de los Aprendizajes	16,767,645.20	7,200,646.91	0.00	7,200,646.91	9,566,998.29
Acceso a la Información Pública	3,193,287.78	2,336,430.28	0.00	2,336,430.28	856,857.50
Estudios de Preinversión y Supervisión de Obras de Infraestructura Escolar	56,777,339.21	38,101,936.86	3,223,325.20	41,325,262.06	15,452,077.15
Coordinación y Supervisión RAAS	27,638,357.51	26,382,603.60	0.00	26,382,603.60	1,255,753.91
Coordinación y Supervisión Managua	68,063,516.70	66,525,223.04	0.00	66,525,223.04	1,538,293.66
FORMACIÓN Y DESARROLLO PROFESIONAL DOCENTE	177,882,680.30	147,482,953.20	133,481.24	147,616,434.44	30,266,245.86
Rehabilitación de la escuela normal Alessio Blandón en Managua	0.00	0.00	0.00	0.00	0.00
Rehabilitación de la escuela normal Mirna Mairena en Estelí	0.00	0.00	0.00	0.00	0.00
Rehabilitación de la escuela normal 8 de Octubre en Bluefields	0.00	0.00	0.00	0.00	0.00
Rehabilitación de la escuela normal Gran Ducado de Luxemburgo en Puerto Cabezas	0.00	0.00	0.00	0.00	0.00
Rehabilitación de la escuela normal Darwin Vallecillo en Chinandega	0.00	0.00	0.00	0.00	0.00
Rehabilitación de la escuela normal Gregorio Aguilar Barea en Juigalpa	0.00	0.00	0.00	0.00	0.00
Nicaragua, Compromiso y Acción en el Control de la Tuberculosis por una Comunidad Saludable	499,431.32	427,290.47	0.00	427,290.47	72,140.85
Rehabilitación de la escuela normal Ricardo Morales Avilés en Jinotepe	0.00	0.00	0.00	0.00	0.00
Formación Inicial Docentes	137,070,013.42	123,484,679.19	133,481.24	123,618,160.43	13,451,852.99
Construcción de la escuela normal en Siuna	0.00	0.00	0.00	0.00	0.00
Fortalecimiento de la Consejería Escolar y la Educación Integral de la Sexualidad en el MINED	532,089.97	108,023.10	0.00	108,023.10	424,066.87
Nicaragua, todos unidos a la pre-eliminación de la Malaria	239,841.00	0.00	0.00	0.00	239,841.00
Servicios de Consejería Escolar y Formación de Valores	6,350,474.78	5,887,973.07	0.00	5,887,973.07	462,501.71
Formación Continua y Capacitación	33,190,829.81	17,574,987.37	0.00	17,574,987.37	15,615,842.44
EDUCACIÓN PRIMARIA	6,742,796,237.57	6,363,528,629.22	211,985,936.90	6,575,514,566.12	167,281,671.45
Mantenimiento y Reparación de Aulas	185,780,796.00	125,690,140.93	0.00	125,690,140.93	60,090,655.07
Mejoramiento del centro escolar El Guacimito en Siuna	1,410,340.85	0.00	705,170.43	705,170.43	705,170.42
Mejoramiento del centro escolar Miguel Larreyruga en San José de Cusmapa	1,119,999.73	0.00	0.00	0.00	1,119,999.73
Mejoramiento Centro Escolar San Francisco de Asís en El Almendro	0.00	0.00	0.00	0.00	0.00
Mejoramiento Centro Escolar San José Obrero en El Almendro	0.00	0.00	0.00	0.00	0.00
Mejoramiento del centro escolar Fuente de Andalucía en El Ayote, Chontales	0.00	0.00	0.00	0.00	0.00
Mejoramiento del centro escolar El Socorro en Palacaguina	700,000.00	0.00	0.00	0.00	700,000.00
Dotación de mobiliario y equipos del Colegio Sabana Grande en Managua	6,000,000.00	0.00	0.00	0.00	6,000,000.00
Mejoramiento del centro escolar San Miguel de Socal en Boaco	700,000.00	0.00	0.00	0.00	700,000.00
Mejoramiento del centro escolar Pablo Antonio Cuadra en San Sebastián de Yalí	1,400,000.00	0.00	818,647.17	818,647.17	581,352.83
Mejoramiento del centro escolar San Judas en Santo Domingo	700,000.00	0.00	0.00	0.00	700,000.00
Mejoramiento del centro escolar San Francisco en Muelle de Los Bueyes	0.00	0.00	0.00	0.00	0.00
Mejoramiento del centro escolar 14 de Septiembre en El Tuma - La Dalia	0.00	0.00	0.00	0.00	0.00
Mejoramiento del centro escolar San Israel en Bonanza	812,500.00	0.00	625,000.00	625,000.00	187,500.00
Mejoramiento del centro escolar Naciones Unidas en Rancho Grande	567,835.00	0.00	567,834.77	567,834.77	0.23
Subvención a Centros Escolares - Primaria	134,583,155.55	134,583,155.55	0.00	134,583,155.55	0.00
Mejoramiento del Centro Escolar Nueva Esperanza del Municipio de El Ayote	1,472,397.11	0.00	1,472,397.11	1,472,397.11	0.00
Mejoramiento del centro escolar La Trinidad en El Rama	0.00	0.00	0.00	0.00	0.00
Mejoramiento del centro escolar Madre del Divino Pastor en Bonanza	866,450.00	0.00	666,500.00	666,500.00	199,950.00
Mejoramiento del centro escolar Ceiba Central en Waslala	662,982.00	0.00	576,358.03	576,358.03	86,623.97
Mejoramiento del centro escolar Verapaz en El Tuma - La Dalia	565,499.00	0.00	565,498.08	565,498.08	0.92
Mejoramiento del centro escolar El Cobano en San Dionisio	557,726.00	0.00	557,725.23	557,725.23	0.77
Mejoramiento del centro escolar San Marcos Abajo en Muy Muy	729,068.00	0.00	560,822.12	560,822.12	168,245.88
Mejoramiento del centro escolar 14 de Julio en Rancho Grande	567,820.00	0.00	567,819.96	567,819.96	0.04
Mejoramiento del centro escolar Jesús María en Nandaime, Granada	0.00	0.00	0.00	0.00	0.00
Mejoramiento del centro escolar 15 de Septiembre en Cárdenas, Rivas	559,561.34	0.00	430,431.80	430,431.80	129,129.54

FILTRADO POR :

PARAMETROS ESPECIALES: Mes Inicial (MM)=1 / Mes Final (MM)=12 / Programa Especifico=6

PRODUCCION 2015

Cuadro No. 20

SUBSISTEMA : SIEP
 APLICACION : SIEP
 ENTIDAD : DGP
 USUARIO : DGP027

PRODUCCION 2015
 MINISTERIO DE HACIENDA Y CREDITO PUBLICO
 PROGRAMAS ESPECIFICOS
 ESTRATEGIA REDUCCION DE LA POBREZA (RECLASIFICACION ERCEP)

PAGINA: 3 de 57
 FECHA: 15/03/2016
 HORA: 02:47:34 PM
 REPORTE: PRPSIEP125A

ACTUALIZADO Y DEVENGADO (CORDOBAS)
 DE: ENERO A: DICIEMBRE

INSTITUCION	PRESUPUESTO ACTUALIZADO	DEVENGADO			SALDO POR DEVENGAR
		CORRIENTE	CAPITAL	TOTAL	
MINISTERIO DE EDUCACIÓN					
EDUCACIÓN PRIMARIA					
Mejoramiento Centro Escolar Concepción de María en Masaya	9,469,062.24	0.00	9,469,062.24	9,469,062.24	0.00
Mejoramiento del centro escolar Rúben Darío en Las Sabanas	1,119,999.73	0.00	0.00	0.00	1,119,999.73
Mejoramiento del centro escolar San José de Gualiqueme en Condega	700,000.00	0.00	0.00	0.00	700,000.00
Mejoramiento del centro escolar Rubén Darío en San José de Bocay	1,400,000.00	0.00	968,402.20	968,402.20	431,597.80
Mejoramiento del centro escolar El Arrayán en Juigalpa	521,389.92	0.00	0.00	0.00	521,389.92
Mejoramiento del centro escolar 15 de Septiembre en Santa Rosa del Peñon	559,561.34	0.00	430,431.80	430,431.80	129,129.54
Mejoramiento del centro escolar Flor de Sacuanjoche en San Lorenzo	521,389.92	0.00	0.00	0.00	521,389.92
Mejoramiento del centro escolar El Chiquirin en Somoto	2,239,999.46	0.00	0.00	0.00	2,239,999.46
Servicios de Educación Primaria para Extra Edad	11,221,795.31	10,211,757.34	0.00	10,211,757.34	1,010,037.97
Mejoramiento Centro Escolar San Marcos del Municipio de La Libertad	1,256,096.65	0.00	1,256,095.73	1,256,095.73	0.92
Mejoramiento del centro escolar Malpasos Central en Muy Muy	561,614.00	0.00	561,613.40	561,613.40	0.60
Mejoramiento del centro escolar Pedro Joaquín Chamorro en Rancho Grande	573,254.00	0.00	573,253.64	573,253.64	0.36
Mejoramiento del centro escolar Andrés Castro en La Trinidad	700,000.00	0.00	0.00	0.00	700,000.00
Mejoramiento del centro escolar Ocote Arriba en San Dionisio	560,823.00	0.00	560,822.13	560,822.13	0.87
Mejoramiento del centro escolar Salomón Ibarra Mayorga en Telpaneca	0.00	0.00	0.00	0.00	0.00
Mejoramiento del centro escolar El Jicaró en Matagalpa	0.00	0.00	0.00	0.00	0.00
Mejoramiento del centro escolar Walana El Achote en Río Blanco	0.00	0.00	0.00	0.00	0.00
Mejoramiento del centro escolar Joaquín Pasos en Boaco	700,000.00	0.00	0.00	0.00	700,000.00
Reemplazo del centro escolar Corazón de Jesús en San Marcos	0.00	0.00	0.00	0.00	0.00
Mejoramiento del centro escolar María Aragón en Nandaime, Granada	536,246.29	0.00	412,497.15	412,497.15	123,749.14
Mejoramiento del centro escolar Tomasa Damaris Rueda Calero en Nueva Guinea	0.00	0.00	0.00	0.00	0.00
Mejoramiento del centro escolar Salomón Ibarra Mayorga en Matagalpa	565,983.00	0.00	565,982.27	565,982.27	0.73
Mejoramiento del centro escolar San José de Pire en Condega	700,000.00	0.00	0.00	0.00	700,000.00
Mejoramiento del centro escolar San Pedro de Kininowas en Wíwilí de Jinotega	0.00	0.00	0.00	0.00	0.00
Mejoramiento del centro escolar Los Ángeles en El Rama	0.00	0.00	0.00	0.00	0.00
Mejoramiento del centro escolar La Posolita en El Rama	0.00	0.00	0.00	0.00	0.00
Mejoramiento del centro escolar Fernando Robleto Lang en Mulukukú	0.00	0.00	0.00	0.00	0.00
Mejoramiento del centro escolar San Martín en San José de Bocay	0.00	0.00	0.00	0.00	0.00
Mejoramiento del centro escolar San Jerónimo en Santo Domingo	700,000.00	0.00	0.00	0.00	700,000.00
Mejoramiento del centro escolar Samuel Meza en San José de Bocay	1,400,000.00	0.00	827,607.49	827,607.49	572,392.51
Mejoramiento del centro escolar El Galope en El Tuma - La Dalia	571,444.00	0.00	571,443.85	571,443.85	0.15
Mejoramiento del centro escolar NER Las Lajas en San Lorenzo	700,000.00	0.00	0.00	0.00	700,000.00
Mejoramiento del centro escolar Blanca Olga Tablada Solís en Juigalpa	700,000.00	0.00	0.00	0.00	700,000.00
Mejoramiento centro escolar Monseñor Madrigal en Ciudad Antigua	0.00	0.00	0.00	0.00	0.00
Mejoramiento Centro Escolar San Antonio de Kuskawás del Municipio de Rancho Grande	4,176,637.53	0.00	4,176,592.53	4,176,592.53	45.00
Mejoramiento del centro escolar San Francisco de Paula en Telpaneca	1,119,999.73	0.00	0.00	0.00	1,119,999.73
Mejoramiento del centro escolar La Unión en Santo Tomás	889,369.02	0.00	0.00	0.00	889,369.02
Servicios de Educación Primaria Formal	5,097,292,529.23	5,092,015,118.33	0.00	5,092,015,118.33	5,277,410.90
Seguridad Alimentaria y Nutricional Educación Primaria	652,213,476.61	648,018,258.18	0.00	648,018,258.18	4,195,218.43
Mejoramiento del centro escolar El Naranjal en Juigalpa	700,000.00	0.00	0.00	0.00	700,000.00
Mejoramiento del centro escolar Bill Smith en San Francisco de Cuapa	700,000.00	0.00	0.00	0.00	700,000.00
Mejoramiento del centro escolar Luz de Bocay en San José de Bocay	0.00	0.00	0.00	0.00	0.00
Mejoramiento del centro escolar Primero de Mayo en El Tuma - La Dalia	563,177.00	0.00	563,176.45	563,176.45	0.55
Mejoramiento del centro escolar Padre Miguel Merel en Juigalpa	700,000.00	0.00	0.00	0.00	700,000.00
Mejoramiento del centro escolar Carlos Mejía Godoy en Muelle de los Bueyes	0.00	0.00	0.00	0.00	0.00
Mejoramiento del centro escolar José Francisco Montealegre en Puerto Morazán	559,561.34	0.00	430,431.80	430,431.80	129,129.54
Mejoramiento del centro escolar El Buen Samaritano en Telpaneca	700,000.00	0.00	0.00	0.00	700,000.00
Mejoramiento del centro escolar Cacao en El Sauce	559,561.34	0.00	430,431.80	430,431.80	129,129.54
Mejoramiento del centro escolar Laguna Verde N°3 en Wíwilí de Jinotega	1,400,000.00	0.00	767,707.49	767,707.49	632,292.51
Mejoramiento del centro escolar Las Minas en Wíwilí de Jinotega	1,400,000.00	0.00	652,151.82	652,151.82	747,848.18
Mejoramiento del centro escolar Rural Mixta La Calera en Palacagüina	0.00	0.00	0.00	0.00	0.00
Mejoramiento del centro escolar Sontule en Estelí	0.00	0.00	0.00	0.00	0.00
Mejoramiento del centro escolar El Trapiche en San Marcos, Carazo	536,246.29	0.00	412,497.15	412,497.15	123,749.14

FILTRADO POR :

PARAMETROS ESPECIALES: Mes Inicial (MM)=1 / Mes Final (MM)=12 / Programa Especifico=6

PRODUCCION 2015

Cuadro No. 20

SUBSISTEMA : SIEP
 APLICACION : SIEP
 ENTIDAD : DGP
 USUARIO : DGP027

PRODUCCION 2015
 MINISTERIO DE HACIENDA Y CREDITO PUBLICO
 PROGRAMAS ESPECIFICOS
 ESTRATEGIA REDUCCION DE LA POBREZA (RECLASIFICACION ERCEP)

PAGINA: 4 de 57
 FECHA: 15/03/2016
 HORA: 02:47:34 PM
 REPORTE: PRPSIEP125A

ACTUALIZADO Y DEVENGADO (CORDOBAS)
 DE: ENERO A: DICIEMBRE

INSTITUCION	PRESUPUESTO ACTUALIZADO	DEVENGADO			SALDO POR DEVENGAR
		CORRIENTE	CAPITAL	TOTAL	
MINISTERIO DE EDUCACIÓN					
EDUCACIÓN PRIMARIA					
Mejoramiento del centro escolar Félix Rubén García Sarmiento en Nueva Guinea	0.00	0.00	0.00	0.00	0.00
Mejoramiento del centro escolar Makergales N°2 en Wiwilí de Jinotega	1,400,000.00	0.00	771,115.10	771,115.10	628,884.90
Mejoramiento del centro escolar La Bonanza en El Tuma - La Dalia	0.00	0.00	0.00	0.00	0.00
Mejoramiento del centro escolar Lawas Sub I en Bonanza	866,450.00	0.00	666,500.00	666,500.00	199,950.00
Mejoramiento Centro Escolar San Martín del Municipio de San José de Bocay	4,752,455.20	0.00	4,705,184.40	4,705,184.40	47,270.80
Mejoramiento del Centro Escolar Rafaela Herrera N° 02 en El Ayote	1,939,829.89	0.00	1,869,707.78	1,869,707.78	70,122.11
Mejoramiento centro escolar José Coronel Urtecho en Murra	0.00	0.00	0.00	0.00	0.00
Mejoramiento del centro escolar Maunica en Ciudad Darío	753,445.00	0.00	579,573.74	579,573.74	173,871.26
Mejoramiento del centro escolar Miguel Ramírez Goyena en Teustepe	853,993.53	0.00	0.00	0.00	853,993.53
Mejoramiento del centro escolar Alexis Arguello en Siuna	1,410,340.84	0.00	705,170.42	705,170.42	705,170.42
Mejoramiento del centro escolar Samaria en Bonanza	1,633,207.36	0.00	816,603.69	816,603.69	816,603.67
Mejoramiento del centro escolar Las Mercedes en San José de Bocay	0.00	0.00	0.00	0.00	0.00
Mejoramiento del centro escolar José Dolores Estrada en Rosita	0.00	0.00	0.00	0.00	0.00
Mejoramiento del centro escolar José Dolores Estrada en Condega	700,000.00	0.00	0.00	0.00	700,000.00
Mejoramiento del centro escolar Rubén Darío (El Pedernal) en San Juan de Limay	0.00	0.00	0.00	0.00	0.00
Mejoramiento del centro escolar Señor de Esquipulas en El Ayote	0.00	0.00	0.00	0.00	0.00
Mejoramiento del centro escolar Nuestra Señora de Los Ángeles en Villa Sandino	700,000.00	0.00	0.00	0.00	700,000.00
Mejoramiento del centro escolar Arcoíris de Amor en El Rama	0.00	0.00	0.00	0.00	0.00
Mejoramiento del centro escolar 15 de Septiembre en Somoto	0.00	0.00	0.00	0.00	0.00
Mejoramiento del centro escolar 14 de Septiembre en Jinotega	1,400,000.00	0.00	866,315.42	866,315.42	533,684.58
Mejoramiento del centro escolar Rubén Darío en Mulukukú	866,450.00	0.00	666,500.00	666,500.00	199,950.00
Mejoramiento del centro escolar Enmanuel Mongalo en Santa Rosa del Peñon	559,561.34	0.00	430,431.80	430,431.80	129,129.54
Mejoramiento del centro escolar Sagrada Familia en El Rama	0.00	0.00	0.00	0.00	0.00
Construcción del Colegio Sabana Grande en Managua	99,180,789.99	0.00	86,979,854.55	86,979,854.55	12,200,935.44
Mejoramiento Centro Escolar Monseñor Vélez del Municipio de Nandaime	1,500,000.00	0.00	1,500,000.00	1,500,000.00	0.00
Mejoramiento del centro escolar José Dolores Estrada en Diriomo	1,072,492.74	0.00	824,994.27	824,994.27	247,498.47
Mejoramiento del centro escolar Los Alpes - Baronesa en Condega	700,000.00	0.00	0.00	0.00	700,000.00
Mejoramiento del centro escolar San Luis en Rosita	0.00	0.00	0.00	0.00	0.00
Mejoramiento del centro escolar Estado de Quebec en El Rama	0.00	0.00	0.00	0.00	0.00
Mejoramiento del centro escolar El Carao en Muy Muy	558,497.00	0.00	558,496.51	558,496.51	0.49
Mejoramiento centro escolar Quebrada Negra Arriba en Murra	0.00	0.00	0.00	0.00	0.00
Mantenimiento y Reparación de Mobiliario Escolar	25,427,000.00	19,071,650.00	0.00	19,071,650.00	6,355,350.00
Dotación de Pupitres y Set de Mobiliario para Maestros	10,109,992.00	0.00	8,704,450.35	8,704,450.35	1,405,541.65
Mejoramiento centro escolar Enmanuel Mongalo y Rubio en Ciudad Antigua	0.00	0.00	0.00	0.00	0.00
Mejoramiento del centro escolar Cristóbal Colón en San Nicolás	1,119,999.73	0.00	0.00	0.00	1,119,999.73
Mejoramiento del centro escolar La Estanzuela en Estelí	1,119,999.57	0.00	0.00	0.00	1,119,999.57
Mejoramiento del centro escolar Bijague Sur en Matagalpa	758,495.00	0.00	583,458.03	583,458.03	175,036.97
Servicios de Educación Primaria Multigrado y Tercer Nivel Alternativo	107,733,654.70	103,948,141.34	0.00	103,948,141.34	3,785,513.36
Mejoramiento del centro escolar Mancarrón en San Carlos	525,000.27	0.00	0.00	0.00	525,000.27
Mejoramiento del centro escolar Miguel Larreynaga en Telpaneca	0.00	0.00	0.00	0.00	0.00
Mejoramiento del centro escolar Pablo Smith N°2 en Nueva Guinea	0.00	0.00	0.00	0.00	0.00
Mejoramiento del centro escolar Agua Fría en El Sauce	536,246.30	0.00	412,497.15	412,497.15	123,749.15
Mejoramiento del centro escolar Olga Díaz en Juigalpa	0.00	0.00	0.00	0.00	0.00
Mejoramiento del centro escolar Dennis Martínez en Santa Lucía	700,000.00	0.00	0.00	0.00	700,000.00
Mejoramiento del centro escolar El Recuerdo en Santa María de Pantasma	1,400,000.00	0.00	817,722.25	817,722.25	582,277.75
Mejoramiento del centro escolar Nicrao en El Rama	0.00	0.00	0.00	0.00	0.00
Mejoramiento del centro escolar Rafaela Herrera en Muelle de los Bueyes	0.00	0.00	0.00	0.00	0.00
Mejoramiento del centro escolar Las Vegas en Muy Muy	558,509.00	0.00	558,508.89	558,508.89	0.11
Mejoramiento del centro escolar Julio Rugama Campo en Mulukukú	0.00	0.00	0.00	0.00	0.00
Construcción de un pabellón en el colegio Sabana Grande en Managua	39,106,704.00	0.00	33,008,196.88	33,008,196.88	6,098,507.12
Mejoramiento del centro escolar Madre Teresa de Calcuta en Río Blanco	565,501.00	0.00	565,500.48	565,500.48	0.52
Mejoramiento del centro escolar San José de las Cañas en Wiwilí de Jinotega	1,400,000.00	0.00	802,238.36	802,238.36	597,761.64
Mejoramiento del centro escolar Monseñor José del Carmen Suazo en Somoto	0.00	0.00	0.00	0.00	0.00

FILTRADO POR :

PARAMETROS ESPECIALES: Mes Inicial (MM)=1 / Mes Final (MM)=12 / Programa Especifico=6

PRODUCCION 2015

Cuadro No. 20

SUBSISTEMA : SIEP
 APLICACION : SIEP
 ENTIDAD : DGP
 USUARIO : DGP027

PRODUCCION 2015
 MINISTERIO DE HACIENDA Y CREDITO PUBLICO
 PROGRAMAS ESPECIFICOS
 ESTRATEGIA REDUCCION DE LA POBREZA (RECLASIFICACION ERCEP)

PAGINA: 5 de 57
 FECHA: 15/03/2016
 HORA: 02:47:34 PM
 REPORTE: PRPSIEP125A

ACTUALIZADO Y DEVENGADO (CORDOBAS)
 DE: ENERO A: DICIEMBRE

INSTITUCION	PRESUPUESTO ACTUALIZADO	DEVENGADO			SALDO POR DEVENGAR
		CORRIENTE	CAPITAL	TOTAL	
MINISTERIO DE EDUCACIÓN					
EDUCACIÓN PRIMARIA					
Mejoramiento del centro escolar San Francisco de Asís en La Concordia	1,400,000.00	0.00	908,714.31	908,714.31	491,285.69
Mejoramiento del centro escolar Martha Soza en San Sebastián de Yalí	1,400,000.00	0.00	767,183.87	767,183.87	632,816.13
Mejoramiento del centro escolar Concepción de María en Villa Sandino	700,000.00	0.00	0.00	0.00	700,000.00
Mejoramiento del centro escolar El Progreso N°3 en Muelle de Los Bueyes	0.00	0.00	0.00	0.00	0.00
Mejoramiento del centro escolar Sor Oliva Lombardi en Río Blanco	0.12	0.00	0.00	0.00	0.12
Mejoramiento Centro Escolar Estrella de Belén del Municipio de El Cuá	979,069.87	0.00	979,069.87	979,069.87	0.00
Mejoramiento del Centro Escolar Georgino Andrade del Municipio de El Cuá	819,558.85	0.00	819,558.85	819,558.85	0.00
Mejoramiento del centro escolar Benjamín Zeledón en Rancho Grande	807,970.00	0.00	621,516.10	621,516.10	186,453.90
Mejoramiento del centro escolar San Pedro de Kininowas en Wiwilí de Jinotega	850,328.00	0.00	654,098.65	654,098.65	196,229.35
Mejoramiento del centro escolar El Porvenir en Santo Tomás	889,369.02	0.00	0.00	0.00	889,369.02
Mejoramiento del centro escolar Juan 3:16 en Mulukukú	1,647,110.95	0.00	816,603.68	816,603.68	830,507.27
Dirección y Coordinación de Educación Primaria	246,043,676.82	229,990,407.55	0.00	229,990,407.55	16,053,269.27
Mejoramiento del centro escolar Gonzalo Corrales Munguía en Santa Rosa del Peñón	559,561.34	0.00	430,431.80	430,431.80	129,129.54
Mejoramiento del centro escolar El Black en Rosita	812,500.00	0.00	625,000.00	625,000.00	187,500.00
Mejoramiento del centro escolar Santa Inés (Amalia Miranda) en Boaco	0.00	0.00	0.00	0.00	0.00
Mejoramiento del centro escolar Progreso N°2 en Nueva Guinea	0.00	0.00	0.00	0.00	0.00
Mejoramiento del centro escolar Gabriela Mistral en Nandaime, Granada	559,561.34	0.00	430,431.80	430,431.80	129,129.54
Mejoramiento del centro escolar Quebrada de Yakalwas en Wiwilí de Jinotega	1,400,000.00	0.00	850,227.71	850,227.71	549,772.29
Mejoramiento del centro escolar 18 de Enero en El Tuma - La Dalia	576,850.00	0.00	576,849.23	576,849.23	0.77
Mejoramiento del centro escolar Rafaela Herrera en San Francisco Libre	536,246.00	0.00	412,497.15	412,497.15	123,748.85
Mejoramiento del centro escolar Puerto Díaz en Juigalpa	700,000.00	0.00	0.00	0.00	700,000.00
Mejoramiento Centro Escolar Virgen de La Luz del Municipio de La Libertad	5,800,705.68	0.00	5,800,705.68	5,800,705.68	0.00
Mejoramiento Centro Escolar Luz de Bocay del Municipio de San José de Bocay	3,789,918.35	0.00	3,729,037.06	3,729,037.06	60,881.29
Mejoramiento del centro escolar Alexis Arguello en Teustepe	881,708.73	0.00	0.00	0.00	881,708.73
Mejoramiento Centro Escolar Las Mercedes del Municipio de San José de Bocay	4,005,027.24	0.00	3,940,132.70	3,940,132.70	64,894.54
Mejoramiento del centro escolar Enmanuel Mongalo en Matiguás	739,186.00	0.00	568,605.00	568,605.00	170,581.00
Mejoramiento del centro escolar San Antonio de Padua en Villa Sandino	700,000.00	0.00	0.00	0.00	700,000.00
Mejoramiento del centro escolar La Ceica en Estelí	700,000.00	0.00	0.00	0.00	700,000.00
Mejoramiento del centro escolar Yale N°1 en El Tuma - La Dalia	562,404.00	0.00	562,403.36	562,403.36	0.64
Mejoramiento del centro escolar Santa Ana del Ojoche en San Juan de Río Coco	700,000.00	0.00	0.00	0.00	700,000.00
Mejoramiento del centro escolar Gaspar García Laviana en Nueva Guinea	0.00	0.00	0.00	0.00	0.00
Mejoramiento del centro escolar Alexis Argüello en Teustepe	700,000.00	0.00	0.00	0.00	700,000.00
Mejoramiento del centro escolar Japón en Nandaime, Granada	0.00	0.00	0.00	0.00	0.00
Rehabilitación del centro escolar Federico Kuhn en Masaya	0.00	0.00	0.00	0.00	0.00
Mejoramiento del centro escolar San Juan de Pablo en San Lorenzo	700,000.00	0.00	0.00	0.00	700,000.00
Mejoramiento del centro Escolar Violeta Barrios en El Rama	0.00	0.00	0.00	0.00	0.00
Mejoramiento del centro escolar El Bálsamo en Muy Muy	0.00	0.00	0.00	0.00	0.00
Mejoramiento del centro escolar San Ramón en San José de Bocay	978,230.71	0.00	652,151.81	652,151.81	326,078.90
Reemplazo Centro Escolar Josefa Toledo del Municipio de Quilalí	8,703,292.56	0.00	8,703,292.56	8,703,292.56	0.00
EDUCACIÓN SECUNDARIA	1,503,207,484.57	1,166,961,062.58	295,556,783.95	1,462,517,846.53	40,689,638.04
Servicios de Educación Secundaria a Distancia	78,019,938.53	76,825,336.39	0.00	76,825,336.39	1,194,602.14
Mejoramiento de ambientes complementarios del Colegio 14 de Septiembre de Managua	286,579.56	0.00	286,579.56	286,579.56	0.00
Mejoramiento del centro escolar 24 de Agosto en Waslala	0.00	0.00	0.00	0.00	0.00
Mejoramiento Centro Escolar Rubén Darío en El Castillo	5,734,948.99	0.00	5,734,948.99	5,734,948.99	0.00
Mejoramiento Centro Escolar Sagrado Corazón en El Castillo	0.00	0.00	0.00	0.00	0.00
Mejoramiento de ambientes complementarios del Colegio Rubén Darío - Chacraseca de León	477,059.95	0.00	477,059.95	477,059.95	0.00
Mejoramiento de ambientes complementarios del Colegio Clarisa Cárdenas de León	535,009.11	0.00	535,009.11	535,009.11	0.00
Servicios de Educación Secundaria Formal	1,119,432,119.82	1,069,754,093.42	36,190,668.72	1,105,944,762.14	13,487,357.68
Mejoramiento de ambientes complementarios del Colegio Clementina Cabezas de Managua	296,653.85	0.00	296,653.85	296,653.85	0.00
Mejoramiento de ambientes complementarios del Colegio Josefa Toledo de Aguerri de Managua	316,705.44	0.00	130,602.02	130,602.02	186,103.42
Mejoramiento de ambientes complementarios del Instituto Nacional de Tipitapa	135,896.47	0.00	135,896.47	135,896.47	0.00

FILTRADO POR :

PARAMETROS ESPECIALES: Mes Inicial (MM)=1 / Mes Final (MM)=12 / Programa Especifico=6

PRODUCCION 2015

Cuadro No. 20

SUBSISTEMA : SIEP
 APLICACION : SIEP
 ENTIDAD : DGP
 USUARIO : DGP027

PRODUCCION 2015
 MINISTERIO DE HACIENDA Y CREDITO PUBLICO
 PROGRAMAS ESPECIFICOS
 ESTRATEGIA REDUCCION DE LA POBREZA (RECLASIFICACION ERCEP)

PAGINA: 6 de 57
 FECHA: 15/03/2016
 HORA: 02:47:34 PM
 REPORTE: PRPSIEP125A

ACTUALIZADO Y DEVENGADO (CORDOBAS)
 DE: ENERO A: DICIEMBRE

INSTITUCION	PRESUPUESTO ACTUALIZADO	DEVENGADO			SALDO POR DEVENGAR
		CORRIENTE	CAPITAL	TOTAL	
MINISTERIO DE EDUCACIÓN					
EDUCACIÓN SECUNDARIA					
Mejoramiento de ambientes complementarios del Colegio Sagrado Corazón de Jesús de León	452,394.09	0.00	452,394.09	452,394.09	0.00
Rehabilitación del centro escolar 14 de Septiembre de Nueva Guinea	201,111.83	0.00	201,111.83	201,111.83	0.00
Mejoramiento del centro escolar Rubén Darío en Dipilto	449,178.00	0.00	0.00	0.00	449,178.00
Mejoramiento de ambientes complementarios del Colegio Lilly Pedroza Carballo de Nandaime	369,576.85	0.00	360,490.93	360,490.93	9,085.92
Mejoramiento de ambientes complementarios del Instituto Nacional Alfonso Cortés de Somotillo	804,443.00	0.00	745,258.65	745,258.65	59,184.35
Mejoramiento Centro Escolar Kubaly Central arriba del Municipio de Waslala	6,168,185.22	0.00	6,168,185.21	6,168,185.21	0.01
Mejoramiento de ambientes complementarios del Instituto Nacional Manuel Hernández Martínez de Jinotepe	247,441.80	0.00	247,441.80	247,441.80	0.00
Mejoramiento de ambiente escolar para aula TIC móvil en el Instituto Nacional Benjamín Zeledón en Jinotega	0.00	0.00	0.00	0.00	0.00
Mejoramiento de ambientes complementarios del Colegio Público Rubén Darío de Managua	356,100.63	0.00	356,100.63	356,100.63	0.00
Mejoramiento Instituto Nacional Abraham Gimber del Municipio de Belén	2,100,000.00	0.00	2,100,000.00	2,100,000.00	0.00
Mejoramiento de ambientes complementarios del Colegio Pedro Joaquín Chamorro Cardenal de Ticuantepe	372,856.89	0.00	372,856.89	372,856.89	0.00
Mejoramiento de ambientes complementarios del Instituto Nacional Salvador Mendieta de Managua	368,379.15	0.00	368,379.15	368,379.15	0.00
Mejoramiento Centro Escolar Flor de Pino del Municipio de Rancho Grande	3,750,305.87	0.00	3,750,305.87	3,750,305.87	0.00
Mejoramiento de ambientes complementarios del Instituto Nacional de Occidente de León	335,732.06	0.00	335,732.06	335,732.06	0.00
Estudio de preinversión para la rehabilitación, ampliación y equipamiento del instituto nacional Juan José Rodríguez en Jinotepe	2,158,700.00	0.00	0.00	0.00	2,158,700.00
Mejoramiento de ambientes complementarios del Insituto Miguel Bonilla Obando de Managua	228,945.00	0.00	228,945.00	228,945.00	0.00
Bachillerato Técnico	2,848,283.56	2,719,472.22	0.00	2,719,472.22	128,811.34
Mejoramiento de ambientes complementarios del Instituto Nacional Prof. Benito Salinas Gutiérrez de Dolores	182,001.69	0.00	182,001.69	182,001.69	0.00
Adquisición de mobiliario y equipo en ambientes complementarios en institutos a nivel nacional	10,256,495.60	0.00	9,947,323.42	9,947,323.42	309,172.18
Mejoramiento de ambientes complementarios del Colegio Doctor Mariano Barreto de León	216,033.36	0.00	216,033.36	216,033.36	0.00
Mejoramiento Centro Escolar Diriangén en Santa María de Pantasma	0.00	0.00	0.00	0.00	0.00
Mejoramiento del centro escolar Venadito en Wivilí de Jinotega	0.00	0.00	0.00	0.00	0.00
Mejoramiento del centro escolar Grencell Saballos en Wivilí de Jinotega	0.00	0.00	0.00	0.00	0.00
Mejoramiento de ambientes complementarios del Colegio La Salle de Diriamba	263,494.73	0.00	263,494.73	263,494.73	0.00
Mejoramiento Instituto Nacional Cristóbal Colón del Municipio de Bluefields	2,818,604.64	0.00	2,818,604.64	2,818,604.64	0.00
Mejoramiento de ambientes complementarios del Colegio Andrés Vega Bolaños de Masaya	165,432.52	0.00	165,432.52	165,432.52	0.00
Mejoramiento de ambientes complementarios del Colegio Guardabarranco de Managua	466,139.89	0.00	466,139.89	466,139.89	0.00
Mejoramiento Centro Escolar Hermana Sandra en Siuna	12,591,290.05	0.00	12,591,290.04	12,591,290.04	0.01
Rehabilitación y ampliación del instituto nacional Juan José Rodríguez en Jinotepe	0.00	0.00	0.00	0.00	0.00
Mejoramiento del centro escolar Santa María en San Miguelito	0.00	0.00	0.00	0.00	0.00
Mejoramiento de ambientes complementarios del Instituto Nacional de Santo Tomás del Norte	1,169,762.10	0.00	1,151,314.95	1,151,314.95	18,447.15
Mejoramiento de ambientes complementarios del Instituto Nacional Miguel Jarquín Vallejos de El Viejo	354,162.13	0.00	354,162.12	354,162.12	0.01
Mejoramiento de ambientes complementarios del Instituto Nacional Teodoro Kint de Puerto Morazán	1,149,455.68	0.00	1,149,455.66	1,149,455.66	0.02
Mejoramiento Centro Escolar La Esperanza N° 02 en Siuna	5,771,566.71	0.00	5,771,566.71	5,771,566.71	0.00
Mejoramiento de ambientes complementarios del Colegio Público del Poder Ciudadano Primero de Junio de Managua	298,850.42	0.00	298,850.41	298,850.41	0.01
Mejoramiento del centro escolar San Nicolás N°2 en Achupata	0.00	0.00	0.00	0.00	0.00
Mejoramiento Instituto Nacional de Jalapa del Municipio de Jalapa	0.00	0.00	0.00	0.00	0.00
Mejoramiento del instituto nacional Lucinda Rosa en Pueblo Nuevo	0.00	0.00	0.00	0.00	0.00
Mejoramiento del centro escolar Monseñor Salvador en La Cruz de Río Grande	591,764.76	0.00	0.00	0.00	591,764.76
Mejoramiento de ambientes complementarios del Instituto Nacional de Oriente de Granada	448,754.16	0.00	448,754.16	448,754.16	0.00
Mejoramiento de ambientes complementarios del Instituto Nacional José Antonio Hooker de Managua	0.00	0.00	0.00	0.00	0.00
Mejoramiento de ambientes complementarios del Instituto Josefa Toledo de Juigalpa	27,323.53	0.00	27,323.53	27,323.53	0.00
Mejoramiento de ambientes complementarios del Instituto Nacional de Esquipulas de Managua	360,067.84	0.00	59,157.49	59,157.49	300,910.35
Mejoramiento de ambientes complementarios del Colegio Los Cedros de Villa El Carmen	531,954.72	0.00	531,954.70	531,954.70	0.02
Educación Física y Deportes	5,230,116.00	5,088,024.31	0.00	5,088,024.31	142,091.69

FILTRADO POR :

PARAMETROS ESPECIALES: Mes Inicial (MM)=1 / Mes Final (MM)=12 / Programa Especifico=6

PRODUCCION 2015

Cuadro No. 20

SUBSISTEMA : SIEP
 APLICACION : SIEP
 ENTIDAD : DGP
 USUARIO : DGP027

PRODUCCION 2015
 MINISTERIO DE HACIENDA Y CREDITO PUBLICO
 PROGRAMAS ESPECIFICOS
 ESTRATEGIA REDUCCION DE LA POBREZA (RECLASIFICACION ERCEP)

PAGINA: 7 de 57
 FECHA: 15/03/2016
 HORA: 02:47:34 PM
 REPORTE: PRPSIEP125A

ACTUALIZADO Y DEVENGADO (CORDOBAS)
 DE: ENERO A: DICIEMBRE

INSTITUCION	PRESUPUESTO ACTUALIZADO	DEVENGADO			SALDO POR DEVENGAR
		CORRIENTE	CAPITAL	TOTAL	
MINISTERIO DE EDUCACIÓN					
EDUCACIÓN SECUNDARIA					
Dotación de Pupitres y Set de Mobiliario para Maestros	2,112,800.00	0.00	0.00	0.00	2,112,800.00
Mejoramiento de ambientes complementarios del Colegio Dr. René Schick Gutiérrez de Diriamba	403,058.77	0.00	403,058.77	403,058.77	0.00
Mejoramiento de ambientes complementarios del Instituto Nacional Juan Segundo Alemán Barbosa de La Paz de Carazo	519,106.82	0.00	519,106.82	519,106.82	0.00
Mejoramiento Centro Escolar Miguel de Cervantes en Santa María de Pantasma	0.00	0.00	0.00	0.00	0.00
Mejoramiento de ambientes complementarios del Colegio San Marcos en San Marcos	508,937.04	0.00	508,937.04	508,937.04	0.00
Mejoramiento de ambientes complementarios del Instituto Nacional Monseñor Víctor Manuel Soto de Chichigalpa	442,675.43	0.00	442,675.42	442,675.42	0.01
Dotación de Mobiliario y Equipos del Colegio Público San Sebastián en Managua	0.00	0.00	0.00	0.00	0.00
Mejoramiento Instituto Nacional Elvis Díaz Romero del Municipio de Managua	4,327,066.97	0.00	3,482,104.19	3,482,104.19	844,962.78
Mejoramiento Centro Escolar Nicarao en Wiwilí de Nueva Segovía	787,885.09	0.00	0.00	0.00	787,885.09
Mejoramiento Centro Escolar Por Gracia de Dios en Siuna	2,883,816.52	0.00	2,881,056.98	2,881,056.98	2,759.54
Mejoramiento de ambientes complementarios del Colegio Bertha Pacheco de Granada	292,078.59	0.00	292,078.59	292,078.59	0.00
Mejoramiento de ambientes complementarios del Instituto Nacional Ramón Matus Acevedo de Jinotepe	304,884.97	0.00	304,884.97	304,884.97	0.00
Mejoramiento Centro Escolar Rosa Grande en Siuna	19,288,646.65	0.00	19,288,646.65	19,288,646.65	0.00
Mejoramiento de ambientes complementarios del Instituto Nacional de Villanueva	1,180,550.71	0.00	1,180,550.71	1,180,550.71	0.00
Mejoramiento de ambientes complementarios del Instituto Nacional Juan Francisco Martínez de Chinandega	254,870.83	0.00	254,870.83	254,870.83	0.00
Mejoramiento del centro escolar El Barro en Achuapa	0.00	0.00	0.00	0.00	0.00
Mejoramiento de ambientes complementarios del Colegio Modesto Armijo de León	484,134.92	0.00	484,134.91	484,134.91	0.01
Mejoramiento de ambientes complementarios del Instituto Rodolfo Reyes Toruño de Achuapa	463,613.46	0.00	463,613.46	463,613.46	0.00
Mejoramiento del centro escolar Isabel Amador en Waslala	0.00	0.00	0.00	0.00	0.00
Mejoramiento de ambientes complementarios del Colegio Público Filemón Rivera Quintero de Managua	202,476.01	0.00	74,039.99	74,039.99	128,436.02
Mejoramiento Centro Escolar Guayabo en Siuna	6,520,927.77	0.00	3,712,822.20	3,712,822.20	2,808,105.57
Mejoramiento del centro escolar Alexis Argüello en Siuna	0.13	0.00	0.00	0.00	0.13
Mejoramiento de ambientes complementarios del Instituto Nacional Diriangén de Diriamba	372,154.81	0.00	372,154.81	372,154.81	0.00
Mejoramiento de ambientes complementarios del Instituto Nacional Alfonso Cortés de Managua	0.00	0.00	0.00	0.00	0.00
Mejoramiento de ambientes complementarios del Colegio Solidaridad de Managua	0.00	0.00	0.00	0.00	0.00
Instituto de Excelencia Académica Sandino (IDEAS)	10,116,492.30	9,522,432.30	0.00	9,522,432.30	594,060.00
Mejoramiento de ambientes complementarios del Colegio José Artigas (Astrashell de Venezuela) de Ciudad Sandino	224,421.88	0.00	224,421.88	224,421.88	0.00
Mejoramiento de ambientes complementarios del Instituto Nacional Miguel de Cervantes Saavedra de Managua	332,209.38	0.00	332,209.38	332,209.38	0.00
Mejoramiento del centro escolar San Antonio de Villa Sikia en Paiwas	0.00	0.00	0.00	0.00	0.00
Mejoramiento de ambientes complementarios del Instituto Nacional Manuela Martínez de Tisma	398,026.94	0.00	398,026.94	398,026.94	0.00
Mejoramiento de ambientes complementarios del Instituto Nacional Juan XXIII de San Marcos	401,133.04	0.00	401,133.04	401,133.04	0.00
Mejoramiento de ambientes complementarios del Colegio San Gregorio de Diriamba	350,278.83	0.00	350,278.83	350,278.83	0.00
Mejoramiento de ambiente escolar para aula TIC móvil en el instituto nacional Rigoberto López Pérez en Managua	300,000.00	0.00	0.00	0.00	300,000.00
Rehabilitación Instituto Nacional Josefa Toledo de Juigalpa	4,026,702.00	0.00	4,000,000.00	4,000,000.00	26,702.00
Mejoramiento de ambiente escolar para aula TIC móvil en el Instituto Nacional de Camoapa	0.00	0.00	0.00	0.00	0.00
Mejoramiento de ambientes complementarios del Colegio Pablo Antonio Cuadra de Granada	374,655.02	0.00	360,183.13	360,183.13	14,471.89
Mejoramiento de ambientes complementarios del Instituto Nacional Santa Teresa en Santa Teresa	372,340.50	0.00	372,340.50	372,340.50	0.00
Mejoramiento del centro escolar Guapinol en Santa María de Pantasma	0.00	0.00	0.00	0.00	0.00
Mejoramiento de ambientes complementarios del Colegio Alberto Berríos Delgadillo de León	471,350.50	0.00	471,350.50	471,350.50	0.00
Mejoramiento de ambientes complementarios del Instituto Nacional Ricardo Morales Avilés de Malpaisillo - Larreynaga	550,453.64	0.00	550,453.64	550,453.64	0.00
Mejoramiento Centro Escolar Arenas Blancas Central en Waslala	0.00	0.00	0.00	0.00	0.00
Mejoramiento del centro escolar Miguel Escobar en Waspam	0.00	0.00	0.00	0.00	0.00
Mejoramiento de ambientes complementarios del Colegio Camilo Zapata de Managua	523,442.01	0.00	523,442.00	523,442.00	0.01
Mejoramiento de ambientes complementarios del Instituto Público Enrique Flores Guevara de Managua	189,584.68	0.00	189,584.68	189,584.68	0.00
Mejoramiento de ambientes complementarios del Instituto Nacional Primero de Mayo de Managua	292,375.61	0.00	197,730.59	197,730.59	94,645.02
Mejoramiento del centro escolar Bello Amanecer en Paiwas	0.00	0.00	0.00	0.00	0.00

FILTRADO POR :

PARAMETROS ESPECIALES: Mes Inicial (MM)=1 / Mes Final (MM)=12 / Programa Especifico=6

PRODUCCION 2015

Cuadro No. 20

SUBSISTEMA : SIEP
 APLICACION : SIEP
 ENTIDAD : DGP
 USUARIO : DGP027

PRODUCCION 2015
 MINISTERIO DE HACIENDA Y CREDITO PUBLICO
 PROGRAMAS ESPECIFICOS
 ESTRATEGIA REDUCCION DE LA POBREZA (RECLASIFICACION ERCEP)

PAGINA: 8 de 57
 FECHA: 15/03/2016
 HORA: 02:47:34 PM
 REPORTE: PRPSIEP125A

ACTUALIZADO Y DEVENGADO (CORDOBAS)
 DE: ENERO A: DICIEMBRE

INSTITUCION	PRESUPUESTO ACTUALIZADO	DEVENGADO			SALDO POR DEVENGAR
		CORRIENTE	CAPITAL	TOTAL	
MINISTERIO DE EDUCACIÓN					
EDUCACIÓN SECUNDARIA					
Mejoramiento del centro escolar San Pedro de Kinnowas en Wíwilí de Jinotega	0.00	0.00	0.00	0.00	0.00
Mejoramiento de ambientes complementarios del Colegio Público Miguel Larreynaga de Masaya	160,203.16	0.00	160,203.16	160,203.16	0.00
Mejoramiento de ambientes complementarios del Instituto Nacional Rubén Darío de San Pedro del Norte	1,244,099.14	0.00	1,231,928.96	1,231,928.96	12,170.18
Mejoramiento de ambientes complementarios del Colegio Pedro Joaquín Chamorro de Diriamba	418,303.37	0.00	418,303.37	418,303.37	0.00
Mejoramiento de ambientes complementarios del Colegio Pablo Antonio Cuadra - Los Vanegas de Managua	297,956.81	0.00	29,916.16	29,916.16	268,040.65
Mejoramiento de ambientes complementarios del Colegio Pedro Joaquín Chamorro de Managua	364,902.56	0.00	364,902.56	364,902.56	0.00
Mejoramiento de ambientes complementarios del Colegio General José de San Martín de Managua	21,917.65	0.00	0.00	0.00	21,917.65
Mejoramiento de ambientes complementarios del Colegio Público Luis Alfonso Velásquez Flores de Managua	293,051.12	0.00	293,051.12	293,051.12	0.00
Mejoramiento de ambientes complementarios del Instituto Nacional Villa Libertad de Managua	694,450.37	0.00	694,450.37	694,450.37	0.00
Mejoramiento de ambientes complementarios del Colegio San José de los Ríos de Ticuantepe	719,593.49	0.00	719,593.49	719,593.49	0.00
Dotación de Mobiliario y Equipos del Colegio Experimental México en Managua	0.03	0.00	0.00	0.00	0.03
Mejoramiento de ambientes complementarios del Instituto Nacional de Nindirí	228,517.26	0.00	228,517.25	228,517.25	0.01
Mejoramiento Centro Escolar San Jacinto en Wíwilí de Nueva Segovia	2,058,709.81	0.00	2,058,709.81	2,058,709.81	0.00
Mejoramiento del centro escolar José Dolores Estrada en Dipilto	0.00	0.00	0.00	0.00	0.00
Mejoramiento del centro escolar José Ling Mercado en Waspam	0.00	0.00	0.00	0.00	0.00
Mejoramiento Centro Escolar Paso de Lajas del Municipio de Waslala	4,302,644.49	0.00	4,302,644.49	4,302,644.49	0.00
Mejoramiento de ambiente escolar para aula TIC móvil en el Instituto Nacional Reyno de Suecia en Estelí	0.00	0.00	0.00	0.00	0.00
Mejoramiento del centro escolar Guadalupe Caldera en El Rama	0.00	0.00	0.00	0.00	0.00
Mejoramiento de ambientes complementarios del Colegio Maestro Calixto Moya de Masatepe	319,718.64	0.00	319,718.64	319,718.64	0.00
Mejoramiento Centro Escolar Linda Vista en Wíwilí de Nueva Segovia	1,479,865.33	0.00	1,479,865.33	1,479,865.33	0.00
Mejoramiento de ambiente escolar para aula TIC móvil en el centro escolar República de Argentina en Managua	300,000.00	0.00	0.00	0.00	300,000.00
Mejoramiento de ambiente escolar para aula TIC móvil en el Instituto Nacional Nicarao en Managua	300,000.00	0.00	0.00	0.00	300,000.00
Mejoramiento del centro escolar Andrés Castro en Waspam	0.24	0.00	0.00	0.00	0.24
Construcción del gimnasio de baloncesto en el instituto nacional Maestro Gabriel en Managua	0.00	0.00	0.00	0.00	0.00
Mejoramiento de ambientes complementarios del Colegio República de Cuba de León	450,824.92	0.00	450,824.91	450,824.91	0.01
Mejoramiento Centro Escolar Flor de Pino en Siuna	14,578,594.03	0.00	14,578,594.03	14,578,594.03	0.00
Mejoramiento de ambientes complementarios del Instituto Nacional Dr. Tomás Ruiz Romero de Chinandega	239,669.92	0.00	239,669.92	239,669.92	0.00
Rehabilitación de obras exteriores en el anexo del instituto Manuel Hernández en Jinotepe	2,811,247.53	0.00	2,811,247.53	2,811,247.53	0.00
Mejoramiento de ambientes complementarios del Instituto Juan José Rodríguez de Jinotepe, Carazo	296,079.22	0.00	296,079.18	296,079.18	0.04
Mejoramiento de ambientes complementarios del Instituto Nacional John F. Kennedy de León	518,885.27	0.00	518,885.27	518,885.27	0.00
Mejoramiento de ambientes complementarios del Instituto Nacional Xilonem de Malpaisillo - Larreynaga	175,039.10	0.00	175,039.10	175,039.10	0.00
Mejoramiento de ambientes complementarios del Colegio Salomón Ibarra Mayorga de Granada	295,781.34	0.00	295,781.34	295,781.34	0.00
Mejoramiento de ambientes complementarios del Colegio Rafaela Herrera de Diriomo	274,580.46	0.00	245,507.69	245,507.69	29,072.77
Mejoramiento del centro escolar Ocote en El Tuma - La Dalia	0.00	0.00	0.00	0.00	0.00
Mejoramiento de ambientes complementarios del Colegio República de Venezuela de Managua	203,840.81	0.00	203,840.81	203,840.81	0.00
Mejoramiento de ambientes complementarios del Instituto Nacional Hermandad Willebroeck de Nandasmo	380,850.33	0.00	380,850.33	380,850.33	0.00
Mejoramiento de ambientes complementarios del Colegio René Schick de Managua	408,708.92	0.00	103,153.22	103,153.22	305,555.70
Mejoramiento de ambientes complementarios del Instituto Nacional Salomón Ibarra Mayorga de Managua	296,959.37	0.00	48,403.74	48,403.74	248,555.63
Mejoramiento de ambientes complementarios del Instituto Nacional de San Rafael del Sur	644,880.80	0.00	644,880.79	644,880.79	0.01
Mejoramiento de ambientes complementarios del Instituto Nacional Héroes y Mártires de la Reforma de Masaya	101,828.70	0.00	101,828.70	101,828.70	0.00
Mejoramiento de ambientes complementarios del Colegio Madre Teresa de Calcuta de El Rosario	467,123.80	0.00	467,123.80	467,123.80	0.00
Mejoramiento de ambientes complementarios Colegio Gaspar García Laviana de Tipitapa	0.00	0.00	0.00	0.00	0.00
Mejoramiento Colegio Experimental México del Municipio de Managua	12,603,562.80	0.00	12,410,410.03	12,410,410.03	193,152.77
Mejoramiento de ambientes complementarios del Colegio República de Colombia de Managua	567,229.68	0.00	567,229.68	567,229.68	0.00

FILTRADO POR :

PARAMETROS ESPECIALES: Mes Inicial (MM)=1 / Mes Final (MM)=12 / Programa Especifico=6

PRODUCCION 2015

Cuadro No. 20

SUBSISTEMA : SIEP
 APLICACION : SIEP
 ENTIDAD : DGP
 USUARIO : DGP027

PRODUCCION 2015
 MINISTERIO DE HACIENDA Y CREDITO PUBLICO
 PROGRAMAS ESPECIFICOS
 ESTRATEGIA REDUCCION DE LA POBREZA (RECLASIFICACION ERCEP)

PAGINA: 9 de 57
 FECHA: 15/03/2016
 HORA: 02:47:34 PM
 REPORTE: PRPSIEP125A

ACTUALIZADO Y DEVENGADO (CORDOBAS)
 DE: ENERO A: DICIEMBRE

INSTITUCION	PRESUPUESTO ACTUALIZADO	DEVENGADO			SALDO POR DEVENGAR
		CORRIENTE	CAPITAL	TOTAL	
MINISTERIO DE EDUCACIÓN					
EDUCACIÓN SECUNDARIA					
Mejoramiento Centro Escolar El Carmen en Wiwilí de Jinotega	0.51	0.00	0.00	0.00	0.51
Mejoramiento de ambientes complementarios del Instituto Nacional Señor de Esquipulas de Telica	162,864.56	0.00	162,864.56	162,864.56	0.00
Mejoramiento de ambientes complementarios del Ciclo Básico República del Ecuador de San Rafael del Sur	445,332.91	0.00	445,332.90	445,332.90	0.01
Mejoramiento de ambiente escolar para aula TIC móvil en el Instituto Nacional de Madriz en Somoto	0.00	0.00	0.00	0.00	0.00
Mejoramiento del centro escolar Francisco Aarón Flores en Nueva Guinea	0.00	0.00	0.00	0.00	0.00
Mejoramiento del centro escolar Valle San Antonio en El Sauce	0.00	0.00	0.00	0.00	0.00
Mejoramiento Centro Escolar La Bonanza en El Tuma - La Dalia	0.08	0.00	0.00	0.00	0.08
Mejoramiento Centro Escolar San José en El Castillo	0.00	0.00	0.00	0.00	0.00
Mejoramiento del instituto nacional Francisco Luis Espinoza en Estelí	0.00	0.00	0.00	0.00	0.00
Dotación de Mobiliario y Equipos del Instituto Nacional Elvis Díaz Romero en Managua	0.88	0.00	0.00	0.00	0.88
Mejoramiento de ambiente escolar para aula TIC en el Instituto Nacional San Carlos Borromeo en San Carlos	281,655.41	0.00	0.00	0.00	281,655.41
Mejoramiento de ambiente escolar para aula TIC móvil en el Instituto Nacional de Segovia Leonardo Matute en Ocotol	0.00	0.00	0.00	0.00	0.00
Mejoramiento Centro Escolar Las Américas en El Castillo	7,502,032.20	0.00	7,501,945.36	7,501,945.36	86.84
Mejoramiento de ambientes complementarios del ciclo básico Alfonso Cortés de Puerto Morazán	650,849.13	0.00	650,849.13	650,849.13	0.00
Mejoramiento de ambientes complementarios del Colegio Enmanuel Mongalo y Rubio de León	466,657.39	0.00	466,657.39	466,657.39	0.00
Mejoramiento de ambientes complementarios del Instituto Nacional de San Francisco del Norte	949,220.87	0.00	949,220.87	949,220.87	0.00
Mejoramiento de ambientes complementarios del Instituto Nacional San Juan de Cinco Pinos	1,512,827.64	0.00	1,365,125.48	1,365,125.48	147,702.16
Mejoramiento de ambientes complementarios del Colegio Salomón de la Selva de León	120,498.01	0.00	120,498.01	120,498.01	0.00
Mejoramiento de ambientes complementarios del Instituto Nacional España de Malpaisillo - Larreynaga	343,263.06	0.00	343,263.06	343,263.06	0.00
Mejoramiento de ambientes complementarios del Colegio Benito Juárez de Diriomo	298,068.57	0.00	284,786.49	284,786.49	13,282.08
Mejoramiento de ambientes complementarios del Colegio Dr. Lorenzo Guerrero de Granada	476,767.28	0.00	476,767.28	476,767.28	0.00
Mejoramiento del centro escolar Wilmor Dixon en Waspam	0.00	0.00	0.00	0.00	0.00
Mejoramiento de ambientes complementarios del Colegio Concepción de María de San Francisco Libre	1,104,523.99	0.00	1,104,523.99	1,104,523.99	0.00
Mejoramiento de ambientes complementarios del Colegio Público Concepción de María de Masaya	54,908.61	0.00	54,908.61	54,908.61	0.00
Mejoramiento de ambientes complementarios del Instituto Nacional de Ticuantepe	595,317.43	0.00	595,317.42	595,317.42	0.01
Mejoramiento de ambientes complementarios del Colegio Público Modelo Monimbó de Masaya	391,367.53	0.00	391,367.53	391,367.53	0.00
Mejoramiento de ambientes complementarios del Colegio Andrea Dionigi de León	789,512.50	0.00	789,512.49	789,512.49	0.01
Mejoramiento Centro Escolar Cristo Rey en El Castillo	8,881,661.29	0.00	8,862,678.30	8,862,678.30	18,982.99
Mejoramiento Centro Escolar Días Felices en El Castillo	3,057,067.90	0.00	3,057,040.69	3,057,040.69	27.21
Mejoramiento de ambientes complementarios del Colegio Gabriela Mistral de Diriamba	380,222.03	0.00	380,222.03	380,222.03	0.00
Mejoramiento de ambientes complementarios del Colegio Gilberto Ramírez de Chichigalpa	238,579.49	0.00	238,579.49	238,579.49	0.00
Mejoramiento Centro Escolar Rafaela Herrera en Achuapa	0.27	0.00	0.00	0.00	0.27
Mejoramiento del centro escolar Asunción en Siuna	0.00	0.00	0.00	0.00	0.00
Mejoramiento Colegio Público Miguel Larreynaga del Municipio de Masaya	5,309,853.86	0.00	5,309,853.86	5,309,853.86	0.00
Mejoramiento de ambiente escolar para aula TIC móvil en el instituto público Rosendo López en Rivas	0.00	0.00	0.00	0.00	0.00
Mejoramiento de ambiente escolar para aula TIC móvil en el instituto nacional Ramírez Goyena en Managua	300,000.00	0.00	0.00	0.00	300,000.00
Mejoramiento de ambiente escolar para aula TIC móvil en el instituto nacional San Juan Bautista en La Concepción	0.00	0.00	0.00	0.00	0.00
Mejoramiento de ambiente escolar para aula TIC móvil en el Instituto Nacional San Sebastian en Acoyapa	300,000.00	0.00	0.00	0.00	300,000.00
Mejoramiento del centro escolar Enmanuel Mongalo en Santa Rosa del Peñón	0.00	0.00	0.00	0.00	0.00
Mejoramiento Instituto Berardo Cirauqui del Municipio de El Rama	1,053,566.48	0.00	1,053,566.48	1,053,566.48	0.00
Mejoramiento de ambientes complementarios del Instituto Nacional Guillermo Ampié Lanzas de La Concepción	378,332.78	0.00	378,332.78	378,332.78	0.00
Mejoramiento de ambientes complementarios del Colegio República de Cuba de Managua	297,198.58	0.00	297,198.58	297,198.58	0.00
Mejoramiento de ambientes complementarios del Colegio 12 de Septiembre de Managua	372,081.42	0.00	372,081.42	372,081.42	0.00
Mejoramiento de ambientes complementarios del Instituto Nacional Camilo Zapata de Managua	197,790.86	0.00	197,790.86	197,790.86	0.00

FILTRADO POR :

PARAMETROS ESPECIALES: Mes Inicial (MM)=1 / Mes Final (MM)=12 / Programa Especifico=6

PRODUCCION 2015

Cuadro No. 20

SUBSISTEMA : SIEP
 APLICACION : SIEP
 ENTIDAD : DGP
 USUARIO : DGP027

PRODUCCION 2015
 MINISTERIO DE HACIENDA Y CREDITO PUBLICO
 PROGRAMAS ESPECIFICOS
 ESTRATEGIA REDUCCION DE LA POBREZA (RECLASIFICACION ERCEP)

PAGINA: 10 de 57
 FECHA: 15/03/2016
 HORA: 02:47:34 PM
 REPORTE: PRPSIEP125A

ACTUALIZADO Y DEVENGADO (CORDOBAS)
 DE: ENERO A: DICIEMBRE

INSTITUCION	PRESUPUESTO ACTUALIZADO	DEVENGADO			SALDO POR DEVENGAR
		CORRIENTE	CAPITAL	TOTAL	
MINISTERIO DE EDUCACIÓN					
EDUCACIÓN SECUNDARIA					
Mejoramiento de ambientes complementarios del Instituto Nacional de Masatepe	202,825.50	0.00	202,825.50	202,825.50	0.00
Mejoramiento de ambiente escolar para aula TIC móvil en el Instituto Nacional Berardo Ciraquí en El Rama	0.00	0.00	0.00	0.00	0.00
Mejoramiento de ambiente escolar para aula TIC móvil en el instituto nacional Experimental México en Managua	300,000.00	0.00	0.00	0.00	300,000.00
Mejoramiento de ambientes complementarios del Colegio Mercedes Mondragon de Granada	504,587.09	0.00	441,474.64	441,474.64	63,112.45
Mejoramiento de ambientes complementarios del Instituto Nacional José Dolores Estrada de Nandaime	329,165.97	0.00	324,127.68	324,127.68	5,038.29
Mejoramiento de ambientes complementarios del Colegio Prof. Melida Lovo (Pedro Castrillo Guzman) de La Conquista	401,636.52	0.00	401,636.52	401,636.52	0.00
Mejoramiento de ambientes complementarios del Colegio Lila Zavala (La Pintada) de Nandaime	386,537.91	0.00	386,537.91	386,537.91	0.00
Mejoramiento Centro Escolar San Rafael en El Tuma - La Dalia	0.00	0.00	0.00	0.00	0.00
Mejoramiento de ambientes complementarios del Colegio Luxemburgo de Managua	486,079.55	0.00	486,079.55	486,079.55	0.00
Mejoramiento de ambientes complementarios del Colegio San Benito de León	161,527.12	0.00	161,527.12	161,527.12	0.00
Mejoramiento Centro Escolar La Independencia del Municipio de Rancho Grande	6,065,877.28	0.00	4,970,517.02	4,970,517.02	1,095,360.26
Mejoramiento de ambientes complementarios del Colegio Rubén Darío #1 de Tipitapa	427,504.32	0.00	427,504.32	427,504.32	0.00
Mejoramiento de ambientes complementarios del Colegio Reino de España de Tipitapa	0.00	0.00	0.00	0.00	0.00
Mejoramiento de ambientes complementarios del Instituto Público Alfonso Cortés de Mateare	125,765.10	0.00	125,765.10	125,765.10	0.00
Mejoramiento Centro Escolar Rafaela Herrera en El Castillo	3,730,268.01	0.00	0.00	0.00	3,730,268.01
Mejoramiento de ambientes complementarios del Instituto Nacional Bella Cruz (15 de Julio) de Ciudad Sandino	149,158.37	0.00	149,158.37	149,158.37	0.00
Mejoramiento del centro escolar Nueva Esperanza en La Cruz de Río Grande	1,470,360.65	0.00	0.00	0.00	1,470,360.65
Mejoramiento de ambientes complementarios del Colegio Público del Poder Ciudadano Bello Horizonte de Managua	663,251.21	0.00	663,251.21	663,251.21	0.00
Mejoramiento de ambientes complementarios del Instituto Carlos Vega Bolaños de Masaya	294,696.53	0.00	294,696.53	294,696.53	0.00
Mejoramiento de ambientes complementarios del Instituto Nacional Diriangen (Mario Narvaez Muñoz) de Diriá	440,000.87	0.00	440,000.87	440,000.87	0.00
Mejoramiento de ambientes complementarios del Instituto Las Maderas de Tipitapa	208,477.07	0.00	208,477.07	208,477.07	0.00
Mejoramiento Centro Escolar Xilonem en Siuna	12,462,703.27	0.00	12,462,703.27	12,462,703.27	0.00
Mejoramiento de ambientes complementarios del Instituto Nacional Gaspar García Laviana de Managua	454,562.47	0.00	454,562.47	454,562.47	0.00
Mejoramiento de ambientes complementarios del Colegio Público Edgard Arbízú de Managua	0.00	0.00	0.00	0.00	0.00
Mejoramiento de ambientes complementarios del Colegio Público Douglas López Niño de Managua	315,000.00	0.00	315,000.00	315,000.00	0.00
Mejoramiento de ambientes complementarios del Colegio Naciones Unidas de Managua	471,806.95	0.00	471,806.95	471,806.95	0.00
Mejoramiento del Colegio Público San Sebastián en Managua	19,868,659.45	0.00	19,314,772.73	19,314,772.73	553,886.72
Dirección y Coordinación de Educación Secundaria	3,125,843.47	3,051,703.94	0.00	3,051,703.94	74,139.53
Mejoramiento de ambientes complementarios del Colegio Monseñor Rafael Angel Reyes (INA Ricardo Rivera C.) de Diriromo	435,295.18	0.00	404,459.20	404,459.20	30,835.98
Mejoramiento de ambientes complementarios del Colegio San Francisco de Asís (Buena Vista del Sur) de Diriamba	175,273.64	0.00	175,273.64	175,273.64	0.00
Supervisión de la rehabilitación y ampliación del instituto nacional Juan José Rodríguez en Jinotepe	0.00	0.00	0.00	0.00	0.00
Mejoramiento del centro escolar 29 de Junio en El Tuma - La Dalia	0.36	0.00	0.00	0.00	0.36
Mejoramiento Centro Escolar El Lagartillo en Achuapa	0.00	0.00	0.00	0.00	0.00
Mejoramiento del centro escolar Rubén Darío en San Dionisio	3,995.60	0.00	0.00	0.00	3,995.60
Mejoramiento Instituto Rubén Darío del Municipio de Waslala	5,025,061.21	0.00	5,025,061.21	5,025,061.21	0.00
Mejoramiento Instituto Nacional Padre Rafael María Fabre del Municipio de Cusmapa	4,003,592.39	0.00	4,003,592.39	4,003,592.39	0.00
Mejoramiento de ambiente escolar para aula TIC móvil en el Instituto Nacional Eliseo Picado de Matagalpa	0.00	0.00	0.00	0.00	0.00
Mejoramiento de ambiente escolar para aula TIC móvil en el instituto nacional Benjamín Zeledón en Managua	18,344.59	0.00	0.00	0.00	18,344.59
Mejoramiento Centro Escolar Cruz Laguna en Wiwilí de Nueva Segovia	1,780,811.28	0.00	1,780,811.28	1,780,811.28	0.00
Mejoramiento Centro Escolar Banacito en Wiwilí de Nueva Segovia	437,470.58	0.00	0.00	0.00	437,470.58
Mejoramiento de ambientes complementarios del Colegio Carmela Noguera de Granada	159,169.67	0.00	153,637.33	153,637.33	5,532.34
Mejoramiento de ambientes complementarios del Instituto Nacional Miguel Angel Ortiz Guillén de Chinandega	212,085.90	0.00	212,085.89	212,085.89	0.01
Mejoramiento de ambientes complementarios del Instituto Jonathan González Morales de El Sauce	608,365.84	0.00	608,365.84	608,365.84	0.00
Mejoramiento de ambientes complementarios del Colegio Ermita El Tololar de León	395,333.86	0.00	395,333.86	395,333.86	0.00
Mejoramiento Instituto Nacional José Martí del Municipio de La Trinidad	0.00	0.00	0.00	0.00	0.00

FILTRADO POR :

PARAMETROS ESPECIALES: Mes Inicial (MM)=1 / Mes Final (MM)=12 / Programa Especifico=6

PRODUCCION 2015

Cuadro No. 20

SUBSISTEMA : SIEP
 APLICACION : SIEP
 ENTIDAD : DGP
 USUARIO : DGP027

PRODUCCION 2015
 MINISTERIO DE HACIENDA Y CREDITO PUBLICO
 PROGRAMAS ESPECIFICOS
 ESTRATEGIA REDUCCION DE LA POBREZA (RECLASIFICACION ERCEP)

PAGINA: 11 de 57
 FECHA: 15/03/2016
 HORA: 02:47:34 PM
 REPORTE: PRPSIEP125A

ACTUALIZADO Y DEVENGADO (CORDOBAS)
 DE: ENERO A: DICIEMBRE

INSTITUCION	PRESUPUESTO ACTUALIZADO	DEVENGADO			SALDO POR DEVENGAR
		CORRIENTE	CAPITAL	TOTAL	
MINISTERIO DE EDUCACIÓN					
EDUCACIÓN SECUNDARIA					
Mejoramiento de ambientes complementarios del Instituto Nacional Azarías Henry Pallais de Corinto	372,098.69	0.00	372,098.69	372,098.69	0.00
Mejoramiento de ambientes complementarios del Colegio Adiact de León	507,778.55	0.00	500,506.55	500,506.55	7,272.00
Mejoramiento Centro Escolar Andrés Castro en El Castillo	7,744,650.03	0.00	7,444,621.78	7,444,621.78	300,028.25
Mejoramiento de ambientes complementarios del Colegio Doctor Pedro Joaquín Chamorro de San Marcos	324,528.46	0.00	324,528.46	324,528.46	0.00
Mejoramiento de ambientes complementarios del Instituto Nacional Augusto César Sandino de Niquinohomo	660,499.51	0.00	660,499.13	660,499.13	0.38
Mejoramiento del centro escolar Jesús de Nazareth en Siuna	0.00	0.00	0.00	0.00	0.00
Mejoramiento del centro escolar Divino Niño en La Cruz de Río Grande	599,092.23	0.00	0.00	0.00	599,092.23
Mejoramiento del centro escolar San Pablo de Kubaly en Waslala	0.00	0.00	0.00	0.00	0.00
Estudio de preinversión para el mejoramiento y equipamiento del instituto nacional Francisco Luis Espinoza en Estelí	984,660.00	0.00	0.00	0.00	984,660.00
Mejoramiento Centro Escolar Santa Rosa en El Castillo	7,828,245.58	0.00	7,560,512.80	7,560,512.80	267,732.78
Mejoramiento Centro Escolar Miguel Ramírez Goyena en Wiwilí de Nueva Segovia	1,252,065.75	0.00	0.00	0.00	1,252,065.75
Mejoramiento de ambientes complementarios Colegio Martha Susana Gutiérrez de Villa El Carmen	1,029,255.02	0.00	1,029,255.02	1,029,255.02	0.00
Mejoramiento de ambientes complementarios del Colegio José Domingo E. Parrales de San Rafael del Sur	558,903.96	0.00	558,903.96	558,903.96	0.00
Mejoramiento del centro escolar Santa Teresa El Toro en Paiwas	0.00	0.00	0.00	0.00	0.00
EDUCACIÓN PREESCOLAR	429,135,845.02	391,383,893.81	14,324,288.36	405,708,182.17	23,427,662.85
Servicios de Educación Preescolar	77,206,640.57	69,353,775.35	0.00	69,353,775.35	7,852,865.22
Dotación de Set de Mobiliario para Preescolar y Maestros	12,841,946.00	12,409.65	8,887,528.55	8,899,938.20	3,942,007.80
Reemplazo del preescolar Andrés Castro en Waspam	1,425,060.00	0.00	0.00	0.00	1,425,060.00
Reemplazo del preescolar Miguel Larreynaga en San Miguelito	0.00	0.00	0.00	0.00	0.00
Reemplazo del preescolar Enmanuel Mongalo y Rubio en San Dionisio	0.00	0.00	0.00	0.00	0.00
Reemplazo del preescolar Pancasán en Santo Domingo	792,134.00	0.00	0.00	0.00	792,134.00
Reemplazo del preescolar San Pedro del Norte en Paiwas	0.00	0.00	0.00	0.00	0.00
Mejoramiento del preescolar Sagrado Corazón en Mozonte	0.00	0.00	0.00	0.00	0.00
Reemplazo Preescolar Chachagua del Municipio de Murra	1,698,096.14	0.00	1,698,096.14	1,698,096.14	0.00
Reemplazo del preescolar Santa Rosa en Achuapa	0.86	0.00	0.00	0.00	0.86
Reemplazo del preescolar Pureza de María en Santo Domingo	0.00	0.00	0.00	0.00	0.00
Reemplazo Preescolar Los Chocoyitos del Municipio de Rancho Grande	1,546,173.07	0.00	1,546,173.07	1,546,173.07	0.00
Reemplazo del preescolar Exania Rodríguez en Wiwilí de Jinotega	0.00	0.00	0.00	0.00	0.00
Reemplazo preescolar Rafaela Herrera en Santo Domingo	1,017,441.00	0.00	0.00	0.00	1,017,441.00
Reemplazo del preescolar Los Chinamos en Santo Domingo	0.00	0.00	0.00	0.00	0.00
Reemplazo preescolar La Ceibita en Comalapa	469,875.00	0.00	0.00	0.00	469,875.00
Reemplazo del Preescolar Posolera en Waslala	818,576.00	0.00	0.00	0.00	818,576.00
Educación Preescolares Comunitarios	139,889,835.15	139,886,660.15	0.00	139,886,660.15	3,175.00
Reemplazo del preescolar El Porvenir en Achuapa	0.00	0.00	0.00	0.00	0.00
Reemplazo del preescolar Julio Lira González en Paiwas	0.00	0.00	0.00	0.00	0.00
Reemplazo Preescolar San Nicolás N° 01 en Achuapa	0.00	0.00	0.00	0.00	0.00
Reemplazo del preescolar San Miguel de Sacal en Boaco	766,667.00	0.00	0.00	0.00	766,667.00
Reemplazo Preescolar La Magdalena del Municipio de Ciudad Antigua	1,089,698.86	0.00	1,089,698.86	1,089,698.86	0.00
Reemplazo del preescolar Parcelas en Santa María de Pantasma	1,095,799.93	0.00	0.00	0.00	1,095,799.93
Reemplazo Preescolar El Carrizal del Municipio de Ciudad Antigua	1,102,791.90	0.00	1,102,791.74	1,102,791.74	0.16
Seguridad Alimentaria y Nutricional Educación Inicial (PREESCOLAR)	184,530,861.54	182,131,048.66	0.00	182,131,048.66	2,399,812.88
Reemplazo del preescolar San Miguelito en San Miguelito	2,844,248.00	0.00	0.00	0.00	2,844,248.00
EDUCACIÓN ESPECIAL	83,117,253.67	78,628,872.59	0.00	78,628,872.59	4,488,381.08
Servicios de Educación Inclusiva	12,453,246.71	11,168,991.77	0.00	11,168,991.77	1,284,254.94
Rehabilitación y ampliación del centro de educación especial Melania Morales en Managua	0.00	0.00	0.00	0.00	0.00
Dirección y Coordinación Educación Especial	1,724,912.29	1,681,703.29	0.00	1,681,703.29	43,209.00
Servicios de Educación Especial	68,939,094.67	65,778,177.53	0.00	65,778,177.53	3,160,917.14
ALFABETIZACIÓN Y EDUCACIÓN DE ADULTOS	190,819,560.10	176,927,714.53	0.00	176,927,714.53	13,891,845.57
Dirección y Coordinación Alfabetización y Educación de Adultos	47,451,058.35	41,985,105.10	0.00	41,985,105.10	5,465,953.25
Servicios de Alfabetización y Educación de Jóvenes y Adultos	95,880,209.87	90,664,790.06	0.00	90,664,790.06	5,215,419.81

FILTRADO POR :

PARAMETROS ESPECIALES: Mes Inicial (MM)=1 / Mes Final (MM)=12 / Programa Especifico=6

PRODUCCION 2015

Cuadro No. 20

SUBSISTEMA : SIEP
 APLICACION : SIEP
 ENTIDAD : DGP
 USUARIO : DGP027

PRODUCCION 2015
 MINISTERIO DE HACIENDA Y CREDITO PUBLICO
 PROGRAMAS ESPECIFICOS
 ESTRATEGIA REDUCCION DE LA POBREZA (RECLASIFICACION ERCEP)

PAGINA: 12 de 57
 FECHA: 15/03/2016
 HORA: 02:47:34 PM
 REPORTE: PRPSIEP125A

ACTUALIZADO Y DEVENGADO (CORDOBAS)
 DE: ENERO A: DICIEMBRE

INSTITUCION	PRESUPUESTO ACTUALIZADO	DEVENGADO			SALDO POR DEVENGAR
		CORRIENTE	CAPITAL	TOTAL	
MINISTERIO DE EDUCACIÓN					
ALFABETIZACIÓN Y EDUCACIÓN DE ADULTOS					
Servicios de Habilitación Laboral	7,460,976.20	6,845,478.90	0.00	6,845,478.90	615,497.30
Servicios de Educación Secundaria de Jóvenes y Adultos	40,027,315.68	37,432,340.47	0.00	37,432,340.47	2,594,975.21
MINISTERIO AGROPECUARIO	189,893,905.68	132,774,399.32	50,097,476.42	182,871,875.74	7,022,029.94
GESTION Y FOMENTO DE LA PRODUCCION AGROECOLÓGICA	41,867,300.02	15,363,848.91	24,341,255.43	39,705,104.34	2,162,195.68
Fomento al Desarrollo de la Producción Agroecológica u Orgánica.	34,374,045.62	7,968,564.12	24,341,255.43	32,309,819.55	2,064,226.07
Promoción del Ordenamiento y Gestión de la Producción Agropecuaria con enfoque agroecológico en el territorio nacional.	0.00	0.00	0.00	0.00	0.00
Dirección y Coordinación de la Gestión y Fomento de la Producción Agroecológica.	7,493,254.40	7,395,284.79	0.00	7,395,284.79	97,969.61
PARTIDAS NO ASIGNABLES A PROGRAMAS	148,026,605.66	117,410,550.41	25,756,220.99	143,166,771.40	4,859,834.26
Estudio y diseño del reemplazo del Centro de Desarrollo Tecnológico en la comunidad El Recreo en El Rama	911,600.00	0.00	455,582.99	455,582.99	456,017.01
Supervisión del reemplazo del Centro de Desarrollo Tecnológico en San Isidro	573,189.79	0.00	573,189.79	573,189.79	0.00
Transferencias de Tecnologías Agropecuarias	31,757,486.50	31,757,487.22	0.00	31,757,487.22	-0.72
Investigación Tecnológica	91,506,881.16	85,653,063.19	1,450,000.00	87,103,063.19	4,403,817.97
Reemplazo del centro de desarrollo tecnológico en San Isidro	23,277,448.21	0.00	23,277,448.21	23,277,448.21	0.00
MINISTERIO DE TRANSPORTE E INFRAESTRUCTURA	4,398,756,175.47	0.00	4,384,718,941.90	4,384,718,941.90	14,037,233.57
CONSTRUCCIÓN DE CARRETERAS	3,305,216,382.68	0.00	3,293,670,900.05	3,293,670,900.05	11,545,482.63
Mejoramiento de la carretera Malpaisillo - Villa 15 de Julio, tramo II: Est. 18+200-36+400	254,264,719.04	0.00	254,264,719.04	254,264,719.04	0.00
Supervisión del Tramo de Camino San Lucas - La Sabana	1,134,554.35	0.00	1,134,378.32	1,134,378.32	176.03
Señalización de Caminos Adoquinados en Camoapa, Jinotega, San Juan del Sur y Boaco	167,014.00	0.00	167,013.47	167,013.47	0.53
Mejoramiento de la carretera Rancho Rojo - La Calamidad	40,000.00	0.00	0.00	0.00	40,000.00
Estudio de factibilidad y diseño para el mejoramiento del acceso a la ciudad de Chinandega	50,000.00	0.00	0.00	0.00	50,000.00
Mejoramiento de la Carretera Miralagos - Cuyali	16,180,470.57	0.00	16,180,469.37	16,180,469.37	1.20
Mejoramiento del Camino Empalme La Mora - Las Carpas en el departamento de Matagalpa	94,832,178.13	0.00	90,524,415.75	90,524,415.75	4,307,762.38
Mejoramiento del Camino Empalme Mina El Limón - Mina El Limón (Est. 0+000 - 10+000)	10,169,432.73	0.00	10,169,432.73	10,169,432.73	0.00
Mejoramiento del Tramo de Camino San Lucas - Las Sabanas	17,023,001.65	0.00	17,023,001.02	17,023,001.02	0.63
Mejoramiento de la carretera Río Blanco - Mulukukú, tramo I: Est.203+250 - Puente Unikwas	116,786,462.50	0.00	116,747,237.79	116,747,237.79	39,224.71
Supervisión para el mejoramiento del camino Las Sabanas - San José de Cusmapa en Madriz	7,260,929.00	0.00	7,260,927.61	7,260,927.61	1.39
Mejoramiento de la carretera Mululukú - Siuna, Tramo 2: Est. 280+213 - Est. 301+833	20,000.00	0.00	0.00	0.00	20,000.00
Mejoramiento de la carretera Río Blanco - Mulukukú	0.00	0.00	0.00	0.00	0.00
Supervisión Mejoramiento Puntual de la Carretera Río Blanco - Mulukukú	4,050,504.79	0.00	4,050,504.01	4,050,504.01	0.78
Mejoramiento del Tramo de Carretera Empalme Nejapa - Comunidad Venecia	208,371,474.15	0.00	208,371,473.13	208,371,473.13	1.02
Mejoramiento del camino San Juan de Río Coco - Las Cruces	161,399,740.43	0.00	161,399,740.43	161,399,740.43	0.00
Estudios de Factibilidad Ambiental y Social para la Construcción de la Carretera La Providencia - Monkey Point	2,641,437.00	0.00	2,641,436.79	2,641,436.79	0.21
Supervisión para el Mejoramiento del Camino Susucayán - Las Vueltas en Nueva Segovia	4,486,867.00	0.00	4,486,867.00	4,486,867.00	0.00
Supervisión para el Mejoramiento de la Carretera Santo Domingo - Los Chinamos (Est. 0+000 - 10+000)	2,340,605.90	0.00	2,340,605.37	2,340,605.37	0.53
Mejoramiento de la Carretera Chinandega - Guasaule	50,000.00	0.00	0.00	0.00	50,000.00
Mejoramiento de la Carretera Esquipulas - Muy Muy	125,269,037.49	0.00	125,269,020.89	125,269,020.89	16.60
Supervisión para el Mejoramiento del tramo de carretera Puertas Viejas - Esquipulas	2,189,457.00	0.00	2,189,455.66	2,189,455.66	1.34
Mejoramiento de la Carpeta de Rodamiento de la Circunvalación de León	8,261,953.00	0.00	8,261,933.52	8,261,933.52	19.48
Mejoramiento del Tramo de Carretera Rotonda Jean Paul Genie - Rotonda Ticuantepe	22,357,965.00	0.00	22,357,965.00	22,357,965.00	0.00
Reforzamiento de Caminos Adoquinados en Juigalpa y Pantasma	613,323.46	0.00	613,322.23	613,322.23	1.23
Construcción puente Sin Sin	23,100,000.00	0.00	23,100,000.00	23,100,000.00	0.00
Supervisión para el mejoramiento de la carretera Mululukú - Siuna	10,000.00	0.00	0.00	0.00	10,000.00
Mejoramiento del camino El Rama - Empalme Kukra Hill - Laguna de Perlas, Tramo 2: Est. 285+075 - Est. 311+365	20,000.00	0.00	0.00	0.00	20,000.00
Factibilidad y Diseño para el Mejoramiento de la Carretera Zona Franca - Sabana	4,062,169.00	0.00	4,062,168.00	4,062,168.00	1.00

FILTRADO POR :

PARAMETROS ESPECIALES: Mes Inicial (MM)=1 / Mes Final (MM)=12 / Programa Especifico=6

PRODUCCION 2015

Cuadro No. 20

SUBSISTEMA : SIEP
 APLICACION : SIEP
 ENTIDAD : DGP
 USUARIO : DGP027

PRODUCCION 2015
 MINISTERIO DE HACIENDA Y CREDITO PUBLICO
 PROGRAMAS ESPECIFICOS
 ESTRATEGIA REDUCCION DE LA POBREZA (RECLASIFICACION ERCEP)

PAGINA: 13 de 57
 FECHA: 15/03/2016
 HORA: 02:47:34 PM
 REPORTE: PRPSIEP125A

ACTUALIZADO Y DEVENGADO (CORDOBAS)

DE: ENERO A: DICIEMBRE

INSTITUCION	PRESUPUESTO ACTUALIZADO	DEVENGADO			SALDO POR DEVENGAR
		CORRIENTE	CAPITAL	TOTAL	
MINISTERIO DE TRANSPORTE E INFRAESTRUCTURA					
CONSTRUCCIÓN DE CARRETERAS					
Grande - Proinco - Tip Top					
Mejoramiento de la carretera Malpaisillo - Villa 15 de Julio, tramo I: Est. 0+000-18+200	206,212,893.96	0.00	206,212,893.96	206,212,893.96	0.00
Factibilidad y Diseño para la Construcción de la Carretera Ticuantepe - Santo Domingo - San Judas	5,454,171.00	0.00	5,454,170.30	5,454,170.30	0.70
Mejoramiento del Camino Tola - Empalme El Coyol - Entrada El Guacalito	12,855,150.00	0.00	12,855,149.23	12,855,149.23	0.77
Supervisión Mejoramiento del Tramo de Carretera El Arrayán - Ciudad Antigua	593,853.00	0.00	593,851.68	593,851.68	1.32
Mejoramiento del camino rural entre Naciones Unidas - Bluefields	63,254,589.40	0.00	62,778,825.08	62,778,825.08	475,764.32
Mejoramiento del tramo de carretera San Sebastián de Yalí - Condega	65,395,357.93	0.00	65,395,357.61	65,395,357.61	0.32
Mejoramiento del Tramo de Carretera Comunidad Venecia - Empalme Puerto Sandino	89,622,107.36	0.00	89,622,103.91	89,622,103.91	3.45
Mejoramiento de la Carretera San Rafael del Norte - San Sebastián de Yalí	0.00	0.00	0.00	0.00	0.00
Mejoramiento Puntual de la Carretera Río Blanco - Mulukukú	24,654,434.21	0.00	24,654,433.71	24,654,433.71	0.50
Supervisión Mejoramiento de Carpeta de Rodamiento de la Circunvalación de León	302,615.00	0.00	302,614.97	302,614.97	0.03
Mejoramiento del Camino San Dionisio - Planta Ocalca	150,554,810.74	0.00	146,538,303.06	146,538,303.06	4,016,507.68
Estudios de factibilidad y diseño para el mejoramiento del camino La Calamidad- Empalme Masigüe	50,000.00	0.00	0.00	0.00	50,000.00
Supervisión para el mejoramiento de la carretera Rancho Rojo - La Calamidad	10,000.00	0.00	0.00	0.00	10,000.00
Mejoramiento del camino Terrabona - Terrabona	40,000.00	0.00	0.00	0.00	40,000.00
Construcción puente Telpaneca	50,000,000.00	0.00	50,000,000.00	50,000,000.00	0.00
Estudios y Diseños de las Obras de adaptación al Cambio Climático en la Carretera Managua - El Rama (La Gateada Est. 221+500), (Cara de Mono, Est. 266+700) y (La Pita Km. 99)	13,979,791.00	0.00	13,979,790.62	13,979,790.62	0.38
Mejoramiento del Camino Las Cruces - Quilalí en Nueva Segovia	33,584,462.26	0.00	33,584,461.93	33,584,461.93	0.33
Mejoramiento del camino Santa Rosa -Comalapa	12,444,009.00	0.00	12,444,008.98	12,444,008.98	0.02
Construcción de obras de mitigación y vulnerabilidad al cambio climático en puntos críticos sobre la ruta Chinandega-Guasáule	50,000.00	0.00	0.00	0.00	50,000.00
Estudios de Factibilidad y Diseño para el Mejoramiento de la Carretera Chinandega - Guasaule	4,073,356.00	0.00	4,073,355.07	4,073,355.07	0.93
Supervisión para el mejoramiento del camino Bluefields - San Francisco	5,867,110.67	0.00	5,867,109.95	5,867,109.95	0.72
Construcción de Puente El Tamarindo en el Municipio de El Jicaral	11,851,144.00	0.00	11,851,143.86	11,851,143.86	0.14
Mejoramiento del camino Las Sabanas - San José de Cusmapa en Madriz	64,347,592.00	0.00	63,447,955.15	63,447,955.15	899,636.85
Estudio y Diseño Final para la Construcción de la Carretera La Providencia - Monkey Point	0.00	0.00	0.00	0.00	0.00
Mejoramiento del Camino Susucayán - Las Vueltas en Nueva Segovia	83,901,531.00	0.00	83,901,530.07	83,901,530.07	0.93
Mejoramiento del Tramo de Carretera Puertas Viejas - Esquipulas	0.00	0.00	0.00	0.00	0.00
Mejoramiento de la carretera La Paz Centro - Malpaisillo Tramo II: 19+000 - 38+159	117,831,266.02	0.00	117,831,265.45	117,831,265.45	0.57
Construcción del puente Paso Real	104,741,198.21	0.00	104,741,197.85	104,741,197.85	0.36
Supervisión para el mejoramiento de la carretera La Paz Centro - Malpaisillo	18,203,257.37	0.00	18,203,247.63	18,203,247.63	9.74
Supervisión para el mejoramiento de la carretera Río Blanco - Mulukukú	22,157,258.00	0.00	22,156,246.40	22,156,246.40	1,011.60
Estudio de factibilidad y diseño para el mejoramiento de la carretera Tipitapa - Empalme San Benito	50,000.00	0.00	0.00	0.00	50,000.00
Supervisión del mejoramiento del camino San Juan de Río Coco - Las Cruces	2,081,344.84	0.00	2,081,344.84	2,081,344.84	0.00
Mejoramiento de la carretera Río Blanco - Mulukukú, tramo II: Puente Unikwas - Est. 257+223	109,433,388.50	0.00	109,361,387.20	109,361,387.20	72,001.30
Estudios de factibilidad y diseño para el mejoramiento del camino Pantasma - Wiwilí	8,414,774.00	0.00	8,414,773.77	8,414,773.77	0.23
Reforzamiento de caminos adoquinados en Abisinia - Puente La Pavona La Mora - La Carpa Quebrada Honda - San Francisco Libre	17,157,603.70	0.00	17,157,602.68	17,157,602.68	1.02
Estudios de factibilidad y diseño para el mejoramiento del camino Waslala - Siuna	6,615,869.00	0.00	6,615,868.20	6,615,868.20	0.80
Supervisión del Mejoramiento de la Carretera Chinandega - Guasaule	50,000.00	0.00	0.00	0.00	50,000.00
Mejoramiento del Camino Empalme El Portillo - El Cuá	59,959,572.74	0.00	59,959,571.22	59,959,571.22	1.52
Mejoramiento de la carretera Empalme Cerro Verde - Empalme El Portillo	40,000.00	0.00	0.00	0.00	40,000.00
Estudio de factibilidad y diseño para el mejoramiento de la carretera Rosita-Sahsa	50,000.00	0.00	0.00	0.00	50,000.00
Mejoramiento del Tramo de Carretera El Arrayán - Ciudad Antigua	9,883,790.00	0.00	9,883,789.37	9,883,789.37	0.63
Supervisión Mejoramiento de Carretera La Libertad - Santo Domingo	1,398,825.00	0.00	1,398,821.47	1,398,821.47	3.53
Supervisión para el Mejoramiento del Camino Las Cruces - Quilalí en Nueva Segovia	2,322,837.74	0.00	2,322,837.29	2,322,837.29	0.45
Estudios de Ingeniería y Diseño para la Construcción de Obras de Mitigación y Vulnerabilidad al Cambio Climático en Puntos Críticos sobre la ruta Chinandega - Guasaule	1,823,651.00	0.00	1,823,650.12	1,823,650.12	0.88
Mejoramiento del camino Naciones Unidas - San Francisco	50,000.00	0.00	0.00	0.00	50,000.00
Estudios de Factibilidad Técnica y Económica para el Mejoramiento de la Carretera Las Piedrecitas (km. 6+830) - Mateare	2,044,087.00	0.00	2,044,086.55	2,044,086.55	0.45

FILTRADO POR :

PARAMETROS ESPECIALES: Mes Inicial (MM)=1 / Mes Final (MM)=12 / Programa Especifico=6

PRODUCCION 2015

Cuadro No. 20

SUBSISTEMA : SIEP
 APLICACION : SIEP
 ENTIDAD : DGP
 USUARIO : DGP027

PRODUCCION 2015
 MINISTERIO DE HACIENDA Y CREDITO PUBLICO
 PROGRAMAS ESPECIFICOS
 ESTRATEGIA REDUCCION DE LA POBREZA (RECLASIFICACION ERCEP)

PAGINA: 14 de 57
 FECHA: 15/03/2016
 HORA: 02:47:34 PM
 REPORTE: PRPSIEP125A

ACTUALIZADO Y DEVENGADO (CORDOBAS)
 DE: ENERO A: DICIEMBRE

INSTITUCION	PRESUPUESTO ACTUALIZADO	DEVENGADO			SALDO POR DEVENGAR
		CORRIENTE	CAPITAL	TOTAL	
MINISTERIO DE TRANSPORTE E INFRAESTRUCTURA					
CONSTRUCCIÓN DE CARRETERAS					
Supervisión para el mejoramiento de la carretera Malpaisillo - Villa 15 de Julio	14,580,334.99	0.00	14,526,334.99	14,526,334.99	54,000.00
Supervisión para el mejoramiento del tramo de carretera San Sebastian de Yalí - Condega	3,999,234.07	0.00	3,999,234.07	3,999,234.07	0.00
Supervisión para la construcción del puente Paso Real	21,000,000.00	0.00	20,197,999.25	20,197,999.25	802,000.75
Mejoramiento de la carretera Mululukú - Siuna, Tramo 1: Est. 257+223 - Est. 280+213	20,000.00	0.00	0.00	0.00	20,000.00
Mejoramiento del camino El Rama - Empalme Kukra Hill - Laguna de Perlas, Tramo 1: Est. 258+185 - Est. 285+075	20,000.00	0.00	0.00	0.00	20,000.00
Mejoramiento de Carretera La Libertad - Santo Domingo	1,332,603.00	0.00	1,332,601.86	1,332,601.86	1.14
Supervisión para la construcción de obras de mitigación y vulnerabilidad al cambio climático en puntos críticos sobre la ruta Chinandega - Guasaule	50,000.00	0.00	0.00	0.00	50,000.00
Mejoramiento del camino Comalapa - Camoapa	26,863,376.60	0.00	26,863,376.60	26,863,376.60	0.00
Mejoramiento de la Carretera Santo Domingo - Los Chinamos (Est. 0+000 - 10+000)	67,618,283.10	0.00	67,614,723.70	67,614,723.70	3,559.40
Supervisión Mejoramiento de la Carretera Miralagos - Cuyalí	774,325.43	0.00	774,325.43	774,325.43	0.00
Reforzamiento de caminos adoquinados en Cárdenas - Colón Granada - Los Ángeles Moyogalpa - La Flor	16,839,295.84	0.00	16,839,295.52	16,839,295.52	0.32
Mejoramiento de la carretera La Paz Centro - Malpaisillo Tramo I: 0+000 - 19+000	135,844,402.61	0.00	135,844,402.21	135,844,402.21	0.40
Mejoramiento del Camino El Cuá - San José de Bocay	282,602,513.38	0.00	282,602,511.45	282,602,511.45	1.93
Supervisión para el Mejoramiento de la Carretera Esquipulas - Muy Muy	11,023,744.51	0.00	11,023,743.90	11,023,743.90	0.61
Supervisión para el mejoramiento del camino rural entre Naciones Unidas - Bluefields	6,799,454.82	0.00	6,746,699.21	6,746,699.21	52,755.61
Mejoramiento de la carretera Malpaisillo - Villa 15 de Julio	0.00	0.00	0.00	0.00	0.00
Mejoramiento del Camino León - La Ceiba	433,016.00	0.00	433,015.58	433,015.58	0.42
Factibilidad y Diseño para el Mejoramiento de la Carretera La Garita - Empalme de Tipitapa	1,302,097.00	0.00	1,302,093.00	1,302,093.00	4.00
Construcción de accesos al puente Telpaneca	30,000,000.00	0.00	30,000,000.00	30,000,000.00	0.00
Mejoramiento del camino Santa Lucía-Boaco	43,542,892.04	0.00	43,542,891.82	43,542,891.82	0.22
Supervisión del Mejoramiento de la Carretera La Sirena - Empalme El Regadío	732,430.00	0.00	732,429.14	732,429.14	0.86
Estudio de factibilidad y diseño para el mejoramiento de los accesos viales a la ciudad de León	50,000.00	0.00	0.00	0.00	50,000.00
Supervisión para el mejoramiento del camino Terrabona - Terrabona	10,000.00	0.00	0.00	0.00	10,000.00
Supervisión para el Mejoramiento de La Carretera Empalme Cerro Verde - Empalme El Portillo	10,000.00	0.00	0.00	0.00	10,000.00
Supervisión para el mejoramiento del camino El Rama - Empalme Kukra Hill - Laguna de Perlas	10,000.00	0.00	0.00	0.00	10,000.00
Supervisión del Mejoramiento del Camino Empalme Mina El Limón - Mina El Limón	811,209.27	0.00	811,209.24	811,209.24	0.03
Supervisión para el mejoramiento del camino Naciones Unidas - San Francisco	50,000.00	0.00	0.00	0.00	50,000.00
Supervisión del Mejoramiento de la Carretera San Rafael del Norte - San Sebastián de Yalí	1,827,321.00	0.00	1,827,320.19	1,827,320.19	0.81
Supervisión para el mejoramiento del camino Santa Rosa - Comalapa - Camoapa	7,506,859.40	0.00	7,506,859.40	7,506,859.40	0.00
Supervisión para el Mejoramiento del tramo de Carretera Empalme Nejapa - Santa Rita - Empalme Puerto Sandino	13,332,935.49	0.00	13,311,943.96	13,311,943.96	20,991.53
Factibilidad, Estudios y Diseño para el Mejoramiento del Camino Malacatoya - Victoria de Julio	796,556.00	0.00	796,555.22	796,555.22	0.78
Factibilidad, Estudio y Diseño para el Mejoramiento del Camino Malacatoya - El Papayal en los Municipios de San Lorenzo y Granada	879,264.00	0.00	879,264.00	879,264.00	0.00
Mejoramiento del camino Bluefields - San Francisco	128,195,389.29	0.00	128,195,388.87	128,195,388.87	0.42
Mejoramiento del Camino La California - San Diego en el Municipio de Villa El Carmen	11,227,988.00	0.00	11,227,987.31	11,227,987.31	0.69
Factibilidad y Diseño para el Mejoramiento del Camino La Paz Centro - Empalme Puerto Sandino	1,696,807.00	0.00	1,696,806.77	1,696,806.77	0.23
Estudios de factibilidad y diseño para el mejoramiento del camino Los Chinamos - El Ayote	2,873,052.00	0.00	2,873,051.05	2,873,051.05	0.95
CONSERVACIÓN DE LA RED VIAL	1,093,539,792.79	0.00	1,091,048,041.85	1,091,048,041.85	2,491,750.94
Rehabilitación del camino Pacaya - Ojoche de Agua	334,078.00	0.00	334,078.00	334,078.00	0.00
Reparación puente vado Pantasma	717,097.00	0.00	717,096.99	717,096.99	0.01
Rehabilitación de puentes de madera en la red vial de la RACCN	3,000,000.00	0.00	3,000,000.00	3,000,000.00	0.00
Rehabilitación del camino Buenos Aires - Empalme Los Potrerillos - San José de Bocay	3,000,000.00	0.00	3,000,000.00	3,000,000.00	0.00
Rehabilitación del camino Ciudad Darío - Terrabona	2,500,000.00	0.00	2,500,000.00	2,500,000.00	0.00
Rehabilitación del camino La Dalia - Bull Bull	5,000,000.00	0.00	5,000,000.00	5,000,000.00	0.00
Rehabilitación del camino Empalme La Corona - San José de la Vega	5,000,000.00	0.00	5,000,000.00	5,000,000.00	0.00
Rehabilitación del camino Karawala - Walpa	4,641,315.00	0.00	4,641,315.00	4,641,315.00	0.00
Otros proyectos de rehabilitación de caminos intermunicipales	0.00	0.00	0.00	0.00	0.00
Revestimiento de carretera Matiguas - Río Blanco	17,000,000.00	0.00	17,000,000.00	17,000,000.00	0.00

FILTRADO POR :

PARAMETROS ESPECIALES: Mes Inicial (MM)=1 / Mes Final (MM)=12 / Programa Especifico=6

PRODUCCION 2015

Cuadro No. 20

SUBSISTEMA : SIEP
 APLICACION : SIEP
 ENTIDAD : DGP
 USUARIO : DGP027

PRODUCCION 2015
 MINISTERIO DE HACIENDA Y CREDITO PUBLICO
 PROGRAMAS ESPECIFICOS
 ESTRATEGIA REDUCCION DE LA POBREZA (RECLASIFICACION ERCEP)

PAGINA: 15 de 57
 FECHA: 15/03/2016
 HORA: 02:47:34 PM
 REPORTE: PRPSIEP125A

ACTUALIZADO Y DEVENGADO (CORDOBAS)
 DE: ENERO A: DICIEMBRE

INSTITUCION	PRESUPUESTO ACTUALIZADO	DEVENGADO			SALDO POR DEVENGAR
		CORRIENTE	CAPITAL	TOTAL	
MINISTERIO DE TRANSPORTE E INFRAESTRUCTURA					
CONSERVACIÓN DE LA RED VIAL					
Revestimiento de carretera La Gateada - El Rama	10,000,000.00	0.00	10,000,000.00	10,000,000.00	0.00
Rehabilitación del camino Maleconcito -Pita El Carmen - La Pavona	5,000,000.00	0.00	5,000,000.00	5,000,000.00	0.00
Rehabilitación del camino Ingenio Victoria de Julio - Malacatoya	4,500,000.00	0.00	4,500,000.00	4,500,000.00	0.00
Rehabilitación del camino San Francisco - Santa Teresa - El Castaño	5,000,000.00	0.00	5,000,000.00	5,000,000.00	0.00
Rehabilitación del camino Empalme El Regadio - Empalme Tranquera - San Juan de Limay	14,999,999.99	0.00	14,999,999.99	14,999,999.99	0.00
Rehabilitación del camino Empalme Betulia - Betulia	3,000,000.00	0.00	3,000,000.00	3,000,000.00	0.00
Unidad ejecutora de drenaje de carreteras	2,836,020.21	0.00	2,831,795.21	2,831,795.21	4,225.00
Mantenimiento caja puente Montefresco (tramo: Zona Franca - Las Mercedes - La Garita)	497,425.00	0.00	497,425.00	497,425.00	0.00
Rehabilitación del camino Empalme La Cañada - San José de Los Remates	2,000,000.00	0.00	2,000,000.00	2,000,000.00	0.00
Otros proyectos de revestimiento de carreteras	0.00	0.00	0.00	0.00	0.00
Rehabilitación del camino Las Vueltas - Las Cruces	0.00	0.00	0.00	0.00	0.00
Mejoramiento sistema de drenaje en Km 10.5 Carretera Sur	2,700,000.00	0.00	2,700,000.00	2,700,000.00	0.00
Instalación de alcantarillas tramo Las Carpas - Waslala	5,500,000.00	0.00	5,500,000.00	5,500,000.00	0.00
Rehabilitación puente Cuisalá (tramo: San Benito - Rama)	0.00	0.00	0.00	0.00	0.00
Rehabilitación del camino Empalme Alamikamba-Alamikamba	3,999,990.32	0.00	3,999,990.32	3,999,990.32	0.00
Rehabilitación del camino San Ramón - El Jobo	5,000,000.00	0.00	5,000,000.00	5,000,000.00	0.00
Rehabilitación del camino Puente los Velásquez - San Rafael del Sur	3,000,000.00	0.00	3,000,000.00	3,000,000.00	0.00
Rehabilitación del camino San Francisco Libre - Las Mojarras	4,000,000.00	0.00	4,000,000.00	4,000,000.00	0.00
Rehabilitación del camino Empalme El Aceituno - Achuapa	4,000,000.00	0.00	4,000,000.00	4,000,000.00	0.00
Rehabilitación del camino San Fernando - Las Camelias	4,000,000.00	0.00	4,000,000.00	4,000,000.00	0.00
Revestimiento de carretera Empalme Teustepe - Teustepe	2,000,000.00	0.00	2,000,000.00	2,000,000.00	0.00
Rehabilitación del camino Nuevo León - Providencia - Puerto Príncipe	5,000,000.00	0.00	4,999,999.99	4,999,999.99	0.01
Rehabilitación del camino circuito vial de Corn Island	8,057,509.79	0.00	7,493,172.00	7,493,172.00	564,337.79
Revestimiento de carretera El Chorro - El Sauce	5,000,000.00	0.00	5,000,000.00	5,000,000.00	0.00
Rehabilitación del camino Wapí - El Tortuguero	6,750,000.00	0.00	6,750,000.00	6,750,000.00	0.00
Rehabilitación del camino Barrio Pobre - Tapalwás 2	3,300,000.00	0.00	3,300,000.00	3,300,000.00	0.00
Rehabilitación del camino La Calera - Masigue - Villa Siquia	9,999,999.99	0.00	9,999,999.99	9,999,999.99	0.00
Rehabilitación del camino Quebrada Honda - San Francisco Libre	25,898,048.40	0.00	25,898,048.40	25,898,048.40	0.00
Rehabilitación del camino Empalme Mechapa- Mechapa - Venecia	6,087,868.53	0.00	6,087,868.53	6,087,868.53	0.00
Instalación de alcantarillas tramo San Jose de Bocay - Ayapal	0.00	0.00	0.00	0.00	0.00
Mejoras en la carretera Río Blanco -Mulukuku-Puente Banacruz	36,999,999.99	0.00	36,999,998.77	36,999,998.77	1.22
Rehabilitación del camino El Jobo - Matiguás	4,000,000.00	0.00	4,000,000.00	4,000,000.00	0.00
Rehabilitación del camino Santa Lucía - Puente Los Velásquez	1,800,000.00	0.00	1,800,000.00	1,800,000.00	0.00
Revestimiento de carretera Pájaro Negro - El Almendro - El Triunfo	5,000,000.00	0.00	5,000,000.00	5,000,000.00	0.00
Mejoramiento caja puente en el tramo Pantasma - Lomas Altas - El Nispero	1,000,000.00	0.00	1,000,000.00	1,000,000.00	0.00
Rehabilitación del camino La Palma - Las Plazuelas	5,000,000.00	0.00	5,000,000.00	5,000,000.00	0.00
Revestimiento de carretera Jinotepe - Nandaime (km 63)	365,125.00	0.00	365,125.00	365,125.00	0.00
Rehabilitación del camino Las Carpas - Waslala	9,000,000.01	0.00	9,000,000.01	9,000,000.01	0.00
Rehabilitación del camino Siuna-Waslala	10,000,000.00	0.00	9,999,998.29	9,999,998.29	1.71
Rehabilitación del camino El Porton - Empalme Julio Mora - Masigue	5,000,000.00	0.00	5,000,000.00	5,000,000.00	0.00
Rehabilitación del camino San Gregorio - Los Baltodanos	4,000,000.00	0.00	4,000,000.00	4,000,000.00	0.00
Rehabilitación del camino Santa Lucía - Las Mercedes	1,000,000.00	0.00	1,000,000.00	1,000,000.00	0.00
Unidad ejecutora de revestimientos de carreteras	6,018,655.00	0.00	5,263,177.49	5,263,177.49	755,477.51
Revestimiento de carretera San Pablo - Potosí	1,400,000.00	0.00	1,399,999.99	1,399,999.99	0.01
Rehabilitación del camino Palacagüina - Telpaneca	7,500,000.00	0.00	7,500,000.00	7,500,000.00	0.00
Rehabilitación del camino Granada - Puerto Asese	3,000,000.00	0.00	3,000,000.00	3,000,000.00	0.00
Rehabilitación del camino Ococona - Santa María	4,000,000.00	0.00	4,000,000.00	4,000,000.00	0.00
Rehabilitación del camino San Sebastián de Yalí - La Rica	4,500,000.00	0.00	4,500,000.00	4,500,000.00	0.00
Revestimiento de carretera Emp. Cuyalí - Abisinia	3,000,000.00	0.00	3,000,000.00	3,000,000.00	0.00
Mejoras en la carretera Puente Banacruz -Rosita- Puerto Cabezas	48,000,000.01	0.00	48,000,000.01	48,000,000.01	0.00
Instalación de alcantarillas Tramo: Siuna - Waslala	5,000,000.00	0.00	5,000,000.00	5,000,000.00	0.00
Rehabilitación puente 35 Aniversario en León	29,000,000.00	0.00	29,000,000.00	29,000,000.00	0.00

FILTRADO POR :

PARAMETROS ESPECIALES: Mes Inicial (MM)=1 / Mes Final (MM)=12 / Programa Especifico=6

PRODUCCION 2015

Cuadro No. 20

SUBSISTEMA : SIEP
 APLICACION : SIEP
 ENTIDAD : DGP
 USUARIO : DGP027

PRODUCCION 2015
 MINISTERIO DE HACIENDA Y CREDITO PUBLICO
 PROGRAMAS ESPECIFICOS
 ESTRATEGIA REDUCCION DE LA POBREZA (RECLASIFICACION ERCEP)

PAGINA: 16 de 57
 FECHA: 15/03/2016
 HORA: 02:47:34 PM
 REPORTE: PRPSIEP125A

ACTUALIZADO Y DEVENGADO (CORDOBAS)

DE: ENERO A: DICIEMBRE

INSTITUCION	PRESUPUESTO ACTUALIZADO	DEVENGADO			SALDO POR DEVENGAR
		CORRIENTE	CAPITAL	TOTAL	
MINISTERIO DE TRANSPORTE E INFRAESTRUCTURA					
CONSERVACIÓN DE LA RED VIAL					
Construcción obras de protección Puente El Hato	1,600,000.00	0.00	1,600,000.00	1,600,000.00	0.00
Reparación de Puente de Acero y Concreto Tadzana (tramo: Río Blanco - Siuna)	3,000,000.00	0.00	3,000,000.00	3,000,000.00	0.00
Reparación puente Valerio No. 1 tramo Estelí - La Concordia	1,000,000.00	0.00	999,999.99	999,999.99	0.01
Rehabilitación del camino Empalme Cosiguina -Punta Nata.	3,912,131.47	0.00	3,912,131.47	3,912,131.47	0.00
Rehabilitación de Puente La Libertad (tramo: La Libertad - Santo Domingo)	9,746,953.00	0.00	9,526,895.01	9,526,895.01	220,057.99
Rehabilitación del camino El Sauce - Las Garzas (Límite Deptal.)	15,500,000.00	0.00	15,499,999.98	15,499,999.98	0.02
Rehabilitación del camino Nueva Guinea - San Francisco	3,000,000.00	0.00	3,000,000.00	3,000,000.00	0.00
Rehabilitación del camino Empalme Waspán-Waspán	15,000,000.00	0.00	15,000,000.00	15,000,000.00	0.00
Rehabilitación del camino La Chacara- El Arrayan	2,500,000.00	0.00	2,500,000.00	2,500,000.00	0.00
Revestimiento de carretera Cuyalí - Pantasma	3,000,000.00	0.00	2,999,999.99	2,999,999.99	0.01
Rehabilitación del camino Santa María de Pantasma - Wiwilí	3,500,000.00	0.00	3,500,000.00	3,500,000.00	0.00
Revestimiento de carretera Las Conchitas - San Rafael del Sur - Pochomil	7,000,000.00	0.00	7,000,000.00	7,000,000.00	0.00
Rehabilitación del camino Miraflores - San Sebastian de Yalí	4,000,000.00	0.00	4,000,000.00	4,000,000.00	0.00
Rehabilitación del camino Quilalí - Wiwilí	9,500,000.00	0.00	9,500,000.00	9,500,000.00	0.00
Rehabilitación del camino Los Chinamos - El Ayote	5,000,000.00	0.00	5,000,000.00	5,000,000.00	0.00
Rehabilitación del camino Estelí - Miraflores	4,500,000.01	0.00	4,500,000.01	4,500,000.01	0.00
Rehabilitación del camino Masatepe - Mirazul del Llano - Jinotepe	0.00	0.00	0.00	0.00	0.00
Rehabilitación acceso puente Paso Real (Condega - San Sebastián de Yalí)	100,000.00	0.00	100,000.00	100,000.00	0.00
Rehabilitación del camino Estelí- El Aceituno	4,500,000.00	0.00	4,500,000.00	4,500,000.00	0.00
Rehabilitación puente Río Mico en Muelle de los Bueyes	4,186,560.00	0.00	4,145,108.91	4,145,108.91	41,451.09
Revestimiento de carretera acceso a Esquipulas carretera Masaya	1,400,000.00	0.00	1,400,000.00	1,400,000.00	0.00
Revestimiento de carretera Puente San Lorenzo - Juigalpa	5,000,000.00	0.00	5,000,000.00	5,000,000.00	0.00
Supervisión Mejoramiento Carretera Boaco - Muy Muy (Est. 89+000 - 113+675)	12,015,981.01	0.00	12,015,980.58	12,015,980.58	0.43
Mejoramiento de la Carretera Boaco - Muy Muy (Est. 89+000 - 113+675)	138,472,483.99	0.00	138,472,368.42	138,472,368.42	115.57
Rehabilitación del camino Niquinhomo - Monimbó	13,274,260.97	0.00	13,274,260.97	13,274,260.97	0.00
Rehabilitación del camino Masatepe - El Arenal - San Juan de la Concha	2,000,000.00	0.00	2,000,000.00	2,000,000.00	0.00
Rehabilitación del camino San José de Bocay - Ayapal	9,000,000.01	0.00	9,000,000.01	9,000,000.01	0.00
Rehabilitación del camino Colón - Papaturro	8,000,000.00	0.00	8,000,000.00	8,000,000.00	0.00
Rehabilitación del camino Jinotepe - El Aguacate	1,882,441.23	0.00	1,882,441.23	1,882,441.23	0.00
Rehabilitación del camino San Juan del Sur - El Ostional	2,000,000.00	0.00	2,000,000.00	2,000,000.00	0.00
Rehabilitación del camino Santo Domingo - Los Chinamos	5,000,000.00	0.00	5,000,000.00	5,000,000.00	0.00
Revestimiento de carretera Muy Muy - Matiguas	9,000,000.00	0.00	9,000,000.00	9,000,000.00	0.00
Rehabilitación puente Isiquí en el tramo Estelí - La Concordia	4,000,000.00	0.00	4,000,000.00	4,000,000.00	0.00
Revestimiento de carretera La Garita- Tipitapa	2,000,000.00	0.00	2,000,000.00	2,000,000.00	0.00
Rehabilitación del camino La Curva - Las Crucitas	3,500,000.00	0.00	3,500,000.00	3,500,000.00	0.00
Rehabilitación del camino El Jicaro - La Mia	4,000,000.00	0.00	4,000,000.00	4,000,000.00	0.00
Rehabilitación puente peatonal Karawala (tramo Karawala - Sandybay Sirpi)	4,546,264.00	0.00	4,546,042.32	4,546,042.32	221.68
Revestimiento de carretera circunvalación de Masaya	12,076,750.56	0.00	12,076,750.56	12,076,750.56	0.00
Revestimiento de carretera Empalme San Francisco - La Dalia	6,000,000.00	0.00	6,000,000.00	6,000,000.00	0.00
Reparación puente vado Kukarawala tramo Wapí- El Tortuguero	4,500,000.00	0.00	4,500,000.00	4,500,000.00	0.00
Administración y Supervisión Rehabilitación de Caminos Intermunicipales	6,937,144.74	0.00	6,797,943.42	6,797,943.42	139,201.32
Rehabilitación del camino Empalme Poza de la Vaca - Poza de la Vaca	4,500,000.00	0.00	4,500,000.00	4,500,000.00	0.00
Rehabilitación del camino Somoto - Icalupe	4,000,000.00	0.00	4,000,000.00	4,000,000.00	0.00
Rehabilitación del camino Ubu Norte - Perro Mocho	6,168,866.00	0.00	6,168,866.00	6,168,866.00	0.00
Rehabilitación del camino Santa Emilia - El Roblar	4,999,999.99	0.00	4,999,999.99	4,999,999.99	0.00
Revestimiento de carretera La Azucena - Los Chiles	4,000,000.00	0.00	4,000,000.00	4,000,000.00	0.00
Rehabilitación del camino Empalme Cosiguina -Potosí	4,500,000.00	0.00	4,500,000.00	4,500,000.00	0.00
Rehabilitación del camino Siuna - La Bomba	1,820,000.00	0.00	1,820,000.00	1,820,000.00	0.00
Rehabilitación del camino Tichana - San Pedro	2,168,240.94	0.00	2,168,240.94	2,168,240.94	0.00
Revestimiento de carretera Ciudad Darío- Las Calabazas	2,000,000.00	0.00	2,000,000.00	2,000,000.00	0.00
Rehabilitación puente Tecolostote (tramo San Benito - Rama)	7,834,559.79	0.00	7,301,430.27	7,301,430.27	533,129.52
Rehabilitación puente Metálico Mulukukú (Río Blanco - Siuna)	0.00	0.00	0.00	0.00	0.00
Rehabilitación del camino Teotecacinte - El Porvenir	3,150,000.00	0.00	3,150,000.00	3,150,000.00	0.00

FILTRADO POR :

PARAMETROS ESPECIALES: Mes Inicial (MM)=1 / Mes Final (MM)=12 / Programa Especifico=6

PRODUCCION 2015

Cuadro No. 20

SUBSISTEMA : SIEP
 APLICACION : SIEP
 ENTIDAD : DGP
 USUARIO : DGP027

PRODUCCION 2015
 MINISTERIO DE HACIENDA Y CREDITO PUBLICO
 PROGRAMAS ESPECIFICOS
 ESTRATEGIA REDUCCION DE LA POBREZA (RECLASIFICACION ERCEP)

PAGINA: 17 de 57
 FECHA: 15/03/2016
 HORA: 02:47:34 PM
 REPORTE: PRPSIEP125A

ACTUALIZADO Y DEVENGADO (CORDOBAS)
 DE: ENERO A: DICIEMBRE

INSTITUCION	PRESUPUESTO ACTUALIZADO	DEVENGADO			SALDO POR DEVENGAR
		CORRIENTE	CAPITAL	TOTAL	
MINISTERIO DE TRANSPORTE E INFRAESTRUCTURA					
CONSERVACIÓN DE LA RED VIAL					
Revestimiento de carretera San Francisco - San Ramón	28,144,028.78	0.00	28,144,025.25	28,144,025.25	3.53
Reparación puente San Pedro tramo Estelí - La Concordia	3,550,000.00	0.00	3,550,000.00	3,550,000.00	0.00
Instalación de cajas de concreto reforzado tramo Cuyalí - Abisinia	4,000,000.00	0.00	4,000,000.00	4,000,000.00	0.00
Construcción Puente Telpaneca	40,000,000.00	0.00	40,000,000.00	40,000,000.00	0.00
Mejoramiento del camino Río Blanco - Wana Wana - Úbu Norte - San Pedro del Norte	48,954,720.00	0.00	48,954,720.00	48,954,720.00	0.00
Drenaje de carreteras	0.00	0.00	0.00	0.00	0.00
Revestimiento de carretera Chinandega - Guasaule	2,338,955.00	0.00	2,330,569.95	2,330,569.95	8,385.05
Rehabilitación del camino Boca Negra - Boca de Sábalo	4,500,000.00	0.00	4,500,000.00	4,500,000.00	0.00
Rehabilitación del camino Río Blanco - Bocana de Paiwas	3,000,000.00	0.00	3,000,000.00	3,000,000.00	0.00
Rehabilitación del camino Malacatoya - Los Angeles	13,072,475.92	0.00	13,072,475.92	13,072,475.92	0.00
Rehabilitación del camino La Esperanza- Wapi	6,000,000.00	0.00	6,000,000.00	6,000,000.00	0.00
Rehabilitación del camino Rosita - Bonanza	10,612,060.00	0.00	10,612,060.00	10,612,060.00	0.00
Rehabilitación del camino San Cayetano - Gutiérrez Norte	3,500,000.00	0.00	3,500,000.00	3,500,000.00	0.00
Rehabilitación del camino Pueblo Nuevo - Empalme Tranquera	5,000,000.00	0.00	5,000,000.00	5,000,000.00	0.00
Rehabilitación puente El Tuncar (tramo Camoapa- La Subasta)	3,988,224.00	0.00	3,988,224.00	3,988,224.00	0.00
Rehabilitación puente Wansapo tramo Pantasma - La Vigía	10,582,902.00	0.00	10,582,901.99	10,582,901.99	0.01
Rehabilitación puente Sin Sin, tramo Bilwi - Waspán	20,000,000.00	0.00	20,000,000.00	20,000,000.00	0.00
Rehabilitación de puente El Cobano tramo La Palma - Las Plazuelas	4,000,000.00	0.00	4,000,000.00	4,000,000.00	0.00
Rehabilitación del camino Murra - El Rosario	6,000,000.00	0.00	6,000,000.00	6,000,000.00	0.00
Rehabilitación del camino Malacatoya - Tepalón	2,300,000.00	0.00	2,300,000.00	2,300,000.00	0.00
Otros Proyectos de Mejoras en la Carretera Río Blanco - Puerto Cabezas	0.00	0.00	0.00	0.00	0.00
Rehabilitación del tramo de carretera Muhan - Rama	50,000.79	0.00	0.00	0.00	50,000.79
Rehabilitación del camino Nueva Guinea - Talolinga	2,400,000.00	0.00	2,400,000.00	2,400,000.00	0.00
Rehabilitación del camino Empalme Los Cerritos - El Coyolito	6,000,000.00	0.00	6,000,000.00	6,000,000.00	0.00
Rehabilitación del camino Empalme El Tránsito- El Tránsito	4,000,000.00	0.00	4,000,000.00	4,000,000.00	0.00
Rehabilitación del camino El Jobo - Pancasan - Cerro Colorado	5,000,000.00	0.00	5,000,000.00	5,000,000.00	0.00
Rehabilitación del camino Quilalí - Las Vigías	4,500,000.00	0.00	4,500,000.00	4,500,000.00	0.00
Revestimiento de carretera Sébaco - San Isidro	3,600,000.00	0.00	3,600,000.00	3,600,000.00	0.00
Rehabilitación del camino Siuna - El Dos	3,000,000.00	0.00	3,000,000.00	3,000,000.00	0.00
Revestimiento de carretera Muy Muy - Tierra Azul	8,175,140.66	0.00	8,000,000.00	8,000,000.00	175,140.66
Rehabilitación del camino Jícaro - Murra	5,000,000.01	0.00	5,000,000.01	5,000,000.01	0.00
Rehabilitación del camino Jinotepe - El Bosque	4,865,799.53	0.00	4,865,799.53	4,865,799.53	0.00
Rehabilitación del camino Samaria - Salamina	2,709,716.15	0.00	2,709,716.15	2,709,716.15	0.00
Rehabilitación del camino Nueva Guinea - La Unión	4,000,000.00	0.00	4,000,000.00	4,000,000.00	0.00
Rehabilitación del camino Rivas - La Chocolate - San Juan del Sur	4,000,000.00	0.00	4,000,000.00	4,000,000.00	0.00
Rehabilitación del Camino Papaturo - Santa Lucía	4,000,000.00	0.00	4,000,000.00	4,000,000.00	0.00
Revestimiento de carretera Intersección Siete Sur - Emp. Nejapa	20,000,000.00	0.00	20,000,000.00	20,000,000.00	0.00
Rehabilitación del camino El Rama - Kukra Hill	4,500,000.00	0.00	4,500,000.00	4,500,000.00	0.00
MINISTERIO DE SALUD	10,630,388,537.77	9,526,452,375.97	991,353,471.18	10,517,805,847.15	112,582,690.62
ACTIVIDADES CENTRALES	401,445,289.32	370,526,919.80	22,916,241.39	393,443,161.19	8,002,128.13
Extensión y Calidad de la Atención	27,857,718.82	30,816,763.83	0.00	30,816,763.83	-2,959,045.01
Detección del Cáncer Cérvico Uterino	3,817,493.02	3,399,207.76	417,839.33	3,817,047.09	445.93
Programa de Cooperación Técnica y Financiera	50,224,125.96	42,886,472.23	718,819.85	43,605,292.08	6,618,833.88
Construcción de obras de mitigación en Centro de Medicina Natural y Terapias Complementarias	4,161,000.00	0.00	4,161,000.00	4,161,000.00	0.00
Regulación para la Salud	34,615,779.93	28,654,201.57	896,086.20	29,550,287.77	5,065,492.16
Coordinación Intra y Extra Sectorial	53,297,036.47	62,025,570.78	0.00	62,025,570.78	-8,728,534.31
Fortalecimiento Institucional	133,421,694.35	117,399,762.40	10,551,612.22	127,951,374.62	5,470,319.73
Encuesta Nicaragüense de Demografía en Salud (ENDESA) 2011-2012	149,290.00	149,290.00	0.00	149,290.00	0.00
Medicina Natural y Terapias Complementarias	5,275,650.93	4,948,349.67	0.00	4,948,349.67	327,301.26
Docencia e Investigación	4,718,345.86	4,030,990.12	0.00	4,030,990.12	687,355.74

FILTRADO POR :

PARAMETROS ESPECIALES: Mes Inicial (MM)=1 / Mes Final (MM)=12 / Programa Especifico=6

PRODUCCION 2015

Cuadro No. 20

SUBSISTEMA : SIEP
 APLICACION : SIEP
 ENTIDAD : DGP
 USUARIO : DGP027

PRODUCCION 2015
 MINISTERIO DE HACIENDA Y CREDITO PUBLICO
 PROGRAMAS ESPECIFICOS
 ESTRATEGIA REDUCCION DE LA POBREZA (RECLASIFICACION ERCEP)

PAGINA: 18 de 57
 FECHA: 15/03/2016
 HORA: 02:47:34 PM
 REPORTE: PRPSIEP125A

ACTUALIZADO Y DEVENGADO (CORDOBAS)
 DE: ENERO A: DICIEMBRE

INSTITUCION	PRESUPUESTO ACTUALIZADO	DEVENGADO			SALDO POR DEVENGAR
		CORRIENTE	CAPITAL	TOTAL	
MINISTERIO DE SALUD					
ACTIVIDADES CENTRALES					
Centro de Diagnóstico Nacional	75,455,422.25	74,295,291.33	638,429.36	74,933,720.69	521,701.56
Comisión Nacional de Sangre	8,451,731.73	1,921,020.11	5,532,454.43	7,453,474.54	998,257.19
PROYECTOS CENTRALES	42,612,062.00	0.00	36,321,772.61	36,321,772.61	6,290,289.39
Supervisión de rehabilitación del Centro Nacional de Diagnóstico y Referencia	242,000.00	0.00	198,000.00	198,000.00	44,000.00
Rehabilitación del Centro Nacional de Diagnóstico y Referencia	35,048,725.00	0.00	33,338,958.71	33,338,958.71	1,709,766.29
Equipamiento del Centro Nacional de Citología en Managua	7,321,337.00	0.00	2,784,813.90	2,784,813.90	4,536,523.10
ACTIVIDADES SEDES LOCALES	494,724,129.16	481,287,196.10	4,339,117.39	485,626,313.49	9,097,815.67
Programa de Cooperación Técnica y Financiera	75,837,939.09	65,553,579.50	2,844,135.40	68,397,714.90	7,440,224.19
Centros Formadores del Personal de Salud	6,395,899.40	5,587,662.50	0.00	5,587,662.50	808,236.90
Dirección y Coordinación Técnica Local	412,490,290.67	410,145,954.10	1,494,981.99	411,640,936.09	849,354.58
PROMOCIÓN DE LA SALUD Y PREVENCIÓN DE ENFERMEDADES	369,676,568.24	322,272,153.51	44,117,998.80	366,390,152.31	3,286,415.93
Jornadas del Poder Ciudadano en Salud	339,840.69	0.00	338,269.46	338,269.46	1,571.23
Campañas de Promoción y Educación en Salud	37,383,429.10	35,676,323.42	1,669,905.41	37,346,228.83	37,200.27
Gestión de la Red Comunitaria	25,727,556.37	18,960,385.92	3,519,697.44	22,480,083.36	3,247,473.01
Control y Vigilancia de Enfermedades Transmitidas por Vectores, Agua, Alimentos y Desechos	306,225,742.08	267,635,444.17	38,590,126.49	306,225,570.66	171.42
ATENCIÓN INTEGRAL EN EL PRIMER NIVEL DE ATENCIÓN	4,757,048,485.82	4,295,700,962.30	424,759,003.19	4,720,459,965.49	36,588,520.33
Construcción de Casa Materna en el Municipio de Ciudad Darío, Matagalpa	1,654,902.00	0.00	1,624,548.34	1,624,548.34	30,353.66
Supervisión de mejoramiento de hospital primario en Ticuantepe	44,000.00	0.00	0.00	0.00	44,000.00
Equipamiento Médico para Hospitales Primarios	28,506,319.00	0.00	25,499,176.92	25,499,176.92	3,007,142.08
Equipamiento Médico para Centros de Salud	5,382,823.39	0.00	2,946,364.50	2,946,364.50	2,436,458.89
Estudios de preinversión para construcción de hospital primario en San Miguelito	700,000.00	0.00	600,000.00	600,000.00	100,000.00
Supervisión de construcción de centro de salud familiar en el distrito I de Managua	154,000.00	0.00	110,000.00	110,000.00	44,000.00
Supervisión de construcción de hospital primario en El Jícara	333.32	0.00	0.00	0.00	333.32
Mejoramiento de hospital primario en Ciudad Sandino	11,025,300.30	0.00	11,025,300.30	11,025,300.30	0.00
Supervisión de mejoramiento de hospital primario en Ciudad Sandino	132,000.00	0.00	88,000.00	88,000.00	44,000.00
Construcción de Vivienda para Personal de Salud, San Carlos	579,937.00	0.00	579,936.18	579,936.18	0.82
Supervisión Rehabilitación Centro de Salud Familiar Guillermo Matute, Jinotega	24,000.00	0.00	0.00	0.00	24,000.00
Rehabilitación del Puesto de Salud Familiar y Comunitario Bijawal del Municipio de San Sebastián de Yalí, Jinotega	100,748.00	0.00	100,127.36	100,127.36	620.64
Supervisión de construcción de puestos de salud familiar y comunitario	858,000.00	0.00	329,000.00	329,000.00	529,000.00
Brigada Médica Cubana	31,420,303.48	30,965,115.62	456,694.28	31,421,809.90	-1,506.42
Supervisión Rehabilitación Centro de Salud Familiar Río Blanco	108,000.00	0.00	54,000.00	54,000.00	54,000.00
Equipamiento Médico para Puestos de Salud	6,577,925.61	0.00	4,294,434.71	4,294,434.71	2,283,490.90
Rehabilitación del Puesto de Salud Familiar y Comunitario Sacacel del Municipio de San Rafael del Norte, Jinotega	113,877.00	0.00	113,876.29	113,876.29	0.71
Supervisión Rehabilitación de Puestos de Salud Familiar y Comunitario	592,000.00	0.00	524,250.00	524,250.00	67,750.00
Construcción de centro de salud familiar en el distrito I de Managua	11,772,356.00	0.00	11,056,743.64	11,056,743.64	715,612.36
Construcción de Casa Materna en la Comunidad de Sahsa del Municipio de Puerto Cabezas, RAAN	2,300,628.95	0.00	2,300,528.95	2,300,528.95	100.00
Equipamiento de hospital primario en Ciudad Sandino	12,772,500.00	0.00	8,433,063.28	8,433,063.28	4,339,436.72
Estudios de preinversión para construcción de hospital primario en El Jícara	565,000.00	0.00	500,000.00	500,000.00	65,000.00
Supervisión de construcción de pozo para suministrar agua potable al centro de salud familiar de Ayapal, Bocay	144,000.00	0.00	0.00	0.00	144,000.00
Construcción de Casa Materna en el Municipio de Río Blanco, Matagalpa	3,131,804.05	0.00	3,131,803.85	3,131,803.85	0.20
Atención a la Morbilidad Ambulatoria	275,853,617.38	260,079,437.00	15,843,115.80	275,922,552.80	-68,935.42
Equipamiento para Laboratorios Clínicos	48,648,088.00	0.00	45,508,700.13	45,508,700.13	3,139,387.87
Brigada Médica Especializada	2,215,687.00	0.00	0.00	0.00	2,215,687.00
Rehabilitación del Puesto de Salud Familiar y Comunitario Zompopera del Municipio de Santa María de Pantasma	40,224.00	0.00	40,223.31	40,223.31	0.69
Equipamiento de hospital primario en Ticuantepe	5,000,000.00	0.00	3,720,790.17	3,720,790.17	1,279,209.83
Supervisión de rehabilitación del hospital primario Jacinto Hernández de Nueva Guinea	0.00	0.00	0.00	0.00	0.00
Mejoramiento de hospital primario en El Rama	20,988,326.00	0.00	20,988,325.61	20,988,325.61	0.39
Construcción de hospital primario en Corn Island	46,983,099.25	0.00	46,981,119.16	46,981,119.16	1,980.09
Construcción de hospital primario en El Jícara	32,010,182.91	0.00	32,004,065.54	32,004,065.54	6,117.37
Equipamiento de hospital primario en El Jícara	19,000.00	0.00	0.00	0.00	19,000.00

FILTRADO POR :

PARAMETROS ESPECIALES: Mes Inicial (MM)=1 / Mes Final (MM)=12 / Programa Especifico=6

PRODUCCION 2015

Cuadro No. 20

SUBSISTEMA : SIEP
 APLICACION : SIEP
 ENTIDAD : DGP
 USUARIO : DGP027

PRODUCCION 2015
 MINISTERIO DE HACIENDA Y CREDITO PUBLICO
 PROGRAMAS ESPECIFICOS
 ESTRATEGIA REDUCCION DE LA POBREZA (RECLASIFICACION ERCEP)

PAGINA: 19 de 57
 FECHA: 15/03/2016
 HORA: 02:47:34 PM
 REPORTE: PRPSIEP125A

ACTUALIZADO Y DEVENGADO (CORDOBAS)
 DE: ENERO A: DICIEMBRE

INSTITUCION	PRESUPUESTO ACTUALIZADO	DEVENGADO			SALDO POR DEVENGAR
		CORRIENTE	CAPITAL	TOTAL	
MINISTERIO DE SALUD					
ATENCIÓN INTEGRAL EN EL PRIMER NIVEL DE ATENCIÓN					
Reemplazo de hospital primario en San José de Bocay	66,453,519.33	0.00	66,453,519.33	66,453,519.33	0.00
Supervisión de reemplazo de hospital primario en San José de Bocay	366,700.00	0.00	363,000.00	363,000.00	3,700.00
Construcción de puesto de salud familiar y comunitario en Bluefields	4,608,067.63	0.00	4,608,066.86	4,608,066.86	0.77
Estudios de preinversión para mejoramiento de hospital primario en Ciudad Sandino	92,500.00	0.00	92,500.00	92,500.00	0.00
Equipamiento de hospital primario en Bonanza	7,836,170.53	0.00	7,726,842.69	7,726,842.69	109,327.84
Obras de mitigación del centro de salud familiar en el distrito I de Managua	1,600,000.00	0.00	1,586,336.76	1,586,336.76	13,663.24
Estudios de preinversión para construcción de centro de salud familiar en el municipio de Matagalpa	500,000.00	0.00	0.00	0.00	500,000.00
Supervisión Construcción de Casas Maternas	810,190.00	0.00	743,000.00	743,000.00	67,190.00
Supervisión de construcción de hospital primario en Corn Island	0.14	0.00	0.00	0.00	0.14
Estudios de preinversión para construcción de puestos de salud familiar y comunitario	305,000.00	0.00	207,000.00	207,000.00	98,000.00
Reemplazo de centro de salud familiar en La Concordia	10,706,460.00	0.00	10,534,097.08	10,534,097.08	172,362.92
Estudios de preinversión para reemplazo de centro de salud familiar en Yalí	270,000.00	0.00	120,000.00	120,000.00	150,000.00
Equipamiento médico de hospital primario en Corn Island	0.00	0.00	0.00	0.00	0.00
Supervisión de mejoramiento de hospital primario en El Rama	210,000.00	0.00	210,000.00	210,000.00	0.00
Servicios de Apoyo al Diagnóstico	194,550.63	28,073.68	166,476.36	194,550.04	0.59
Supervisión Construcción de viviendas para Personal de Salud	148,220.00	0.00	99,000.00	99,000.00	49,220.00
Rehabilitación del sistema eléctrico del hospital primario Jacinto Hernández de Nueva Guinea	12,401,370.00	0.00	12,401,365.72	12,401,365.72	4.28
Mejoramiento de hospital primario en Bonanza	6,009,934.47	0.00	5,775,142.01	5,775,142.01	234,792.46
Mejoramiento de hospital primario en Ticuantepe	4,311,393.00	0.00	4,311,392.64	4,311,392.64	0.36
Gestión Técnica Administrativa	3,148,085,324.52	3,135,981,596.96	5,278,952.63	3,141,260,549.59	6,824,774.93
Servicios de Hospitalización	59,840,264.29	59,624,146.85	215,174.77	59,839,321.62	942.67
Rehabilitación del taller de enfermedades de transmisión vectorial del centro de salud familiar Julio Buitrago, Managua	2,728,496.92	0.00	2,728,496.92	2,728,496.92	0.00
Rehabilitación del Puesto de Salud Familiar y Comunitario El Platel del Municipio de San Rafael del Norte, Jinotega	51,334.00	0.00	51,301.68	51,301.68	32.32
Supervisión de reemplazo de centro de salud familiar en La Concordia	288,000.00	0.00	288,000.00	288,000.00	0.00
Rehabilitación y ampliación del bloque quirúrgico del hospital primario Héroes y Mártires de Ometepe	4,800,000.00	0.00	4,625,272.59	4,625,272.59	174,727.41
Supervisión de mejoramiento de hospital primario en Bonanza	180,000.00	0.00	0.00	0.00	180,000.00
Extensión de Cobertura	186,020,945.13	182,285,164.35	829,367.02	183,114,531.37	2,906,413.76
Supervisión de rehabilitación del taller de enfermedades de transmisión vectorial del centro de salud familiar Julio Buitrago, Managua	75,000.00	0.00	75,000.00	75,000.00	0.00
Construcción de puesto de salud familiar y comunitario en comunidad de Pueblo Nuevo, Mulukukú	4,055,426.61	0.00	4,055,403.42	4,055,403.42	23.19
Construcción de Casa Materna Comunidad Alto Wanky, San José de Bocay	8,000,000.00	0.00	7,802,271.50	7,802,271.50	197,728.50
Rehabilitación del Puesto de Salud Familiar y Comunitario San Marcos del Municipio de San Rafael del Norte	185,801.00	0.00	185,800.01	185,800.01	0.99
Equipamiento de hospital primario en El Rama	6,959,427.00	0.00	5,751,283.62	5,751,283.62	1,208,143.38
Rehabilitación del Puesto de Salud Familiar y Comunitario Bocas de Atapal del Municipio San José de Bocay	1,076,641.00	0.00	1,076,639.80	1,076,639.80	1.20
Rehabilitación del Puesto de Salud Familiar y Comunitario El Tigre del Municipio San José de Bocay, Jinotega	871,822.00	0.00	871,770.19	871,770.19	51.81
Atención Dispensarizada a la Familia en la Comunidad	647,122,544.98	626,737,427.84	21,180,423.07	647,917,850.91	-795,305.93
Supervisión de reemplazo de centro de salud familiar en Yalí	150,000.00	0.00	101,250.00	101,250.00	48,750.00
Construcción de puesto de salud familiar y comunitario en comunidad de Pueblo Nuevo, Bocana de Paiwas	2,353,344.00	0.00	2,353,320.78	2,353,320.78	23.22
Construcción de Casa Materna en el Municipio de Mozonte, Nueva Segovia	857,746.00	0.00	857,745.49	857,745.49	0.51
Construcción de pozo para suministrar agua potable al centro de salud familiar de Ayapal, Bocay	925,496.00	0.00	923,896.95	923,896.95	1,599.05
Construcción de Vivienda para Personal de Salud, Kukrahill	1,562,295.00	0.00	1,552,868.70	1,552,868.70	9,426.30
Equipamiento de puestos de salud familiar y comunitario	1,631,318.00	0.00	172,836.28	172,836.28	1,458,481.72
Reemplazo de centro de salud familiar en Yalí	10,090,000.00	0.00	9,530,000.00	9,530,000.00	560,000.00
Supervisión de rehabilitación del hospital primario Héroes y Mártires de Ometepe	43,000.00	0.00	0.00	0.00	43,000.00
Equipamiento de centro de salud familiar en Yalí	1,851,201.00	0.00	0.00	0.00	1,851,201.00
ATENCIÓN DE SALUD HOSPITALARIA	4,564,882,003.23	4,056,665,144.26	458,899,337.80	4,515,564,482.06	49,317,521.17
Rehabilitación de las áreas de neonatología, pediatría y central de equipos del hospital Juan Antonio Brenes de Somoto	19,707,917.93	0.00	18,807,931.17	18,807,931.17	899,986.76
Supervisión de rehabilitación del hospital Juan Antonio Brenes de Somoto	192,000.00	0.00	192,000.00	192,000.00	0.00
Supervisión de construcción de bunker en el Centro Nacional de Radioterapia	53,000.00	0.00	0.00	0.00	53,000.00

FILTRADO POR :

PARAMETROS ESPECIALES: Mes Inicial (MM)=1 / Mes Final (MM)=12 / Programa Especifico=6

PRODUCCION 2015

Cuadro No. 20

SUBSISTEMA : SIEP
 APLICACION : SIEP
 ENTIDAD : DGP
 USUARIO : DGP027

PRODUCCION 2015
 MINISTERIO DE HACIENDA Y CREDITO PUBLICO
 PROGRAMAS ESPECIFICOS
 ESTRATEGIA REDUCCION DE LA POBREZA (RECLASIFICACION ERCEP)

PAGINA: 20 de 57
 FECHA: 15/03/2016
 HORA: 02:47:34 PM
 REPORTE: PRPSIEP125A

ACTUALIZADO Y DEVENGADO (CORDOBAS)

DE: ENERO A: DICIEMBRE

INSTITUCION	PRESUPUESTO ACTUALIZADO	DEVENGADO			SALDO POR DEVENGAR
		CORRIENTE	CAPITAL	TOTAL	
MINISTERIO DE SALUD					
ATENCIÓN DE SALUD HOSPITALARIA					
Supervisión de rehabilitación del hospital San José en Diriamba	52,000.00	0.00	25,000.00	25,000.00	27,000.00
Construcción del hospital departamental de Chinandega	100,000.00	0.00	0.00	0.00	100,000.00
Gestión Técnica Administrativa Hospitalaria	3,505,459,287.97	3,467,086,534.36	21,644,107.94	3,488,730,642.30	16,728,645.67
Supervisión de mejoramiento del hospital España de Chinandega	200,000.00	0.00	197,400.00	197,400.00	2,600.00
Supervisión de mejoramiento del hospital Luis Felipe Moncada de San Carlos	210,090.99	0.00	210,000.00	210,000.00	90.99
Rehabilitación del área de quirófano del hospital San José en Diriamba	6,433,581.00	0.00	6,433,580.14	6,433,580.14	0.86
Supervisión de construcción del hospital general de la Zona Occidental de Managua	37,209,770.00	0.00	24,310,053.51	24,310,053.51	12,899,716.49
Supervisión Rehabilitación del Hospital Nuevo Amanecer de Bilwi, RACCN	198,000.00	0.00	198,000.00	198,000.00	0.00
Reemplazo Areas de Hospitalización, Medicina Interna y Cirugía General Hospital Departamental Alemán Nicaragüense	10,332,672.00	0.00	10,332,671.64	10,332,671.64	0.36
Reemplazo del hospital regional Oscar Danilo Rosales en León	100,000.00	0.00	0.00	0.00	100,000.00
Equipamiento Médico para Unidades de Salud de Segundo Nivel	74,523,858.00	0.00	72,886,059.83	72,886,059.83	1,637,798.17
Reemplazo del hospital Aldo Chavarría de Managua	100,000.00	0.00	0.00	0.00	100,000.00
Rehabilitación y ampliación de unidad de cuidados intensivos del hospital Gaspar García Laviana de Rivas	4,680,506.04	0.00	4,680,444.99	4,680,444.99	61.05
Construcción de bunker en el Centro Nacional de Radioterapia	27,282,443.00	0.00	27,081,340.45	27,081,340.45	201,102.55
Supervisión Rehabilitación del Hospital César Amador Molina de Matagalpa	150,000.00	0.00	150,000.00	150,000.00	0.00
Rehabilitación Áreas de Hospitalización, Quirófano y Cuidados Intensivos Hospital César Amador Molina, Matagalpa	25,306,785.00	0.00	25,296,004.18	25,296,004.18	10,780.82
Supervisión de rehabilitación del hospital psicosocial José Dolores Fletes	66,000.00	0.00	44,000.00	44,000.00	22,000.00
Servicios de Emergencia	97,069,856.29	93,175,955.75	3,892,506.32	97,068,462.07	1,394.22
Supervisión de mejoramiento del hospital Ernesto Sequeira de Bluefields	43,000.00	0.00	0.00	0.00	43,000.00
Rehabilitación Áreas de Emergencia, Pediatría, Ruta Crítica y Alojamiento de Mujeres Embarazadas Hospital Dep Victoria Motta de Jinotega	35,782,525.00	0.00	35,253,198.38	35,253,198.38	529,326.62
Equipamiento del hospital psicosocial José Dolores Fletes	1,937,152.00	0.00	1,371,296.51	1,371,296.51	565,855.49
Supervisión de rehabilitación del hospital Asunción de Juigalpa	189,000.00	0.00	189,000.00	189,000.00	0.00
Construcción Hospital General de la Zona Occidental de Managua	77,354,053.05	0.00	63,008,766.58	63,008,766.58	14,345,286.47
Supervisión Rehabilitación Hospital Departamental Alemán Nicaragüense	286,000.00	0.00	264,000.00	264,000.00	22,000.00
Supervisión de rehabilitación del hospital Gaspar García Laviana de Rivas	105,000.00	0.00	105,000.00	105,000.00	0.00
Servicios de Hospitalización Médicos y/o Quirúrgicos	402,932,904.61	388,304,564.00	14,185,576.69	402,490,140.69	442,763.92
Servicios de Consulta Externa	104,750,097.89	104,592,633.25	156,238.23	104,748,871.48	1,226.41
Equipamiento para Laboratorios Clínicos	1,290,101.00	0.00	1,199,704.44	1,199,704.44	90,396.56
Equipamiento de las áreas de emergencia, neonatología, cuidados intensivos y laboratorio del hospital departamental Alemán Nicaragüense	8,419,871.63	0.00	8,419,871.63	8,419,871.63	0.00
Construcción de unidad de cuidados intensivos del hospital Luis Felipe Moncada de San Carlos	8,923,821.73	0.00	8,923,821.73	8,923,821.73	0.00
Mejoramiento de área de neonatología del hospital España de Chinandega	14,383,274.00	0.00	14,231,810.39	14,231,810.39	151,463.61
Servicios de Apoyo al Diagnóstico	6,319,574.88	3,505,456.90	2,971,288.51	6,476,745.41	-157,170.53
Ampliación de las áreas de emergencia, neonatología, cuidados intensivos y laboratorio del hospital departamental Alemán Nicaragüense	27,981,956.48	0.00	27,981,956.48	27,981,956.48	0.00
Remodelación del Área de Neonatología del Hospital Manuel de Jesús Rivera, La Mascota	73,992.00	0.00	73,991.18	73,991.18	0.82
Construcción de la unidad de cuidados intensivos del hospital Ernesto Sequeira de Bluefields	2,597,528.83	0.00	2,597,528.83	2,597,528.83	0.00
Equipamiento del hospital España de Chinandega	5,062,685.00	0.00	5,062,685.00	5,062,685.00	0.00
Equipamiento de las áreas de neonatología, pediatría y central de equipos del hospital Juan Antonio Brenes de Somoto	3,211,258.00	0.00	3,211,257.65	3,211,257.65	0.35
Rehabilitación del sistema hidrosanitario en el hospital Nuevo Amanecer de Bilwi	8,956,460.00	0.00	8,956,459.63	8,956,459.63	0.37
Equipamiento del hospital San José en Diriamba	470,523.00	0.00	469,937.13	469,937.13	585.87
Supervisión Rehabilitación Hospital Departamental Victoria Motta de Jinotega	243,000.00	0.00	0.00	0.00	243,000.00
Rehabilitación del hospital psicosocial José Dolores Fletes	6,589,870.00	0.00	6,589,869.68	6,589,869.68	0.32
Equipamiento de consulta externa y neonatología del hospital Asunción de Juigalpa	6,678,293.00	0.00	6,678,292.72	6,678,292.72	0.28
Rehabilitación de consulta externa y neonatología del hospital Asunción de Juigalpa	23,957,011.91	0.00	23,701,416.06	23,701,416.06	255,595.85
Estudios de preinversión para construcción de bunker en el Centro Nacional de Radioterapia	92,500.00	0.00	92,500.00	92,500.00	0.00
Ampliación sistema de climatización del bloque quirúrgico y rehabilitación salas de labor y parto del hospital César Amador Molina de Matagalpa	6,822,781.00	0.00	6,822,770.18	6,822,770.18	10.82
MINISTERIO DEL TRABAJO	500,894.80	526,754.02	0.00	526,754.02	-25,859.22

FILTRADO POR :

PARAMETROS ESPECIALES: Mes Inicial (MM)=1 / Mes Final (MM)=12 / Programa Especifico=6

PRODUCCION 2015

Cuadro No. 20

SUBSISTEMA : SIEP
 APLICACION : SIEP
 ENTIDAD : DGP
 USUARIO : DGP027

PRODUCCION 2015
 MINISTERIO DE HACIENDA Y CREDITO PUBLICO
 PROGRAMAS ESPECIFICOS
 ESTRATEGIA REDUCCION DE LA POBREZA (RECLASIFICACION ERCEP)

PAGINA: 21 de 57
 FECHA: 15/03/2016
 HORA: 02:47:34 PM
 REPORTE: PRPSIEP125A

ACTUALIZADO Y DEVENGADO (CORDOBAS)
 DE: ENERO A: DICIEMBRE

INSTITUCION	PRESUPUESTO ACTUALIZADO	DEVENGADO			SALDO POR DEVENGAR
		CORRIENTE	CAPITAL	TOTAL	
MINISTERIO DEL TRABAJO					
INSPECCION DEL TRABAJO	500,894.80	526,754.02	0.00	526,754.02	-25,859.22
Servicios de Control del Trabajo Infantil	500,894.80	526,754.02	0.00	526,754.02	-25,859.22
MINISTERIO DEL AMBIENTE Y DE LOS RECURSOS NATURALES	255,407,467.57	140,816,572.42	88,421,339.41	229,237,911.83	26,169,555.74
SERVICIOS DE PROTECCIÓN Y MEJORAMIENTO DE LA CALIDAD AMBIENTAL	6,947,219.77	5,654,563.43	116,414.53	5,770,977.96	1,176,241.81
Emitir instrumentos de regulación y control ambiental	6,947,219.77	5,654,563.43	116,414.53	5,770,977.96	1,176,241.81
SERVICIOS DE CONSERVACIÓN, MANEJO Y NORMACIÓN DE ÁREA PROTEGID	69,113,280.46	18,230,422.00	48,479,003.33	66,709,425.33	2,403,855.13
Diseño para la construcción de muros de estabilización de camino en la comunidad Los Encuentros - La Pedrera en Sébaco	288,094.77	0.00	288,094.77	288,094.77	0.00
Construcción de obra de estabilización de cauce natural en la comunidad de Namanji en San Rafael del Norte	1,225,582.16	0.00	789,517.71	789,517.71	436,064.45
Construcción de obras de drenaje pluvial en casco urbano de San Rafael del Norte	0.00	0.00	0.00	0.00	0.00
Administrar la Reserva de la Biósfera Bosawas	815,623.30	810,938.01	0.00	810,938.01	4,685.29
Mejoramiento de puente peatonal y vehicular en la comunidad Villa Julián Roque en San Isidro	4,826,455.62	0.00	4,826,455.62	4,826,455.62	0.00
Construcción de obras de captación de agua en la comunidad Las Jaguas de Santa Lucía, Ciudad Darío	3,215,270.09	0.00	3,215,270.09	3,215,270.09	0.00
Supervisión de reparación de puente vado y protección lateral en la comunidad La Gallera en Ciudad Darío	145,730.48	0.00	145,730.48	145,730.48	0.00
Construcción de muros de estabilización de riberas de cauce en el casco urbano de La Trinidad	0.00	0.00	0.00	0.00	0.00
Supervisión para la construcción de micropresas y obras complementarias para control de inundaciones en el río Santa Rosa en San Isidro	0.00	0.00	0.00	0.00	0.00
Supervisión de la construcción de obras de drenaje menor en el tramo de camino rural Wiscanal - Arenillas en La Concordia	0.00	0.00	0.00	0.00	0.00
Construcción de micropresas y obras complementarias para control de inundaciones en el río Santa Rosa en San Isidro	0.00	0.00	0.00	0.00	0.00
Construcción de cauce natural en el casco urbano de Sébaco	1,444,289.40	0.00	1,444,289.40	1,444,289.40	0.00
Supervisión de la construcción de puente vado en la comunidad La Sotana en San Rafael del Norte	92,515.00	0.00	0.00	0.00	92,515.00
Supervisión de la construcción de caja puente en la comunidad Canta Gallo en La Concordia	92,515.00	0.00	0.00	0.00	92,515.00
Construcción de puente colgante en la comunidad Las Pencas en Ciudad Darío	0.00	0.00	0.00	0.00	0.00
Supervisión de la construcción de obra de estabilización de cauce natural en la comunidad de Namanji en San Rafael del Norte	92,515.00	0.00	0.00	0.00	92,515.00
Supervisión de la construcción de obras de cosecha de agua en las comunidades Llano del Boquerón, San Ramón de las Uvas y el Tule en San Isidro	154,192.00	0.00	0.00	0.00	154,192.00
Construcción de obras de drenaje pluvial en casco urbano de La Concordia	0.00	0.00	0.00	0.00	0.00
Supervisión de la construcción de muros de gaviones en las riberas del río Jinotega	0.00	0.00	0.00	0.00	0.00
Supervisión para la construcción de micropresas y obras complementarias para control de inundaciones en el río Jinotega	0.00	0.00	0.00	0.00	0.00
Diseño para la construcción de muros de gaviones en las riberas del río Jinotega	0.00	0.00	0.00	0.00	0.00
Construcción de puente vado para tráfico liviano en el barrio Monimbo Nº 2 en San Isidro	1,549,164.32	0.00	1,542,404.47	1,542,404.47	6,759.85
Administrar el Parque Nacional Volcán Masaya	6,106,692.30	5,598,467.03	500,000.00	6,098,467.03	8,225.27
Construcción de obra de revestimiento de cauce natural en Villa Valencia-Villa Norte en casco urbano de Jinotega	0.00	0.00	0.00	0.00	0.00
Diseño de Obras de Drenaje Pluvial, Ciudad Darío	665,227.11	0.00	665,227.11	665,227.11	0.00
Diseño de Obras de Drenaje Pluvial, San Rafael del Norte	124,708.55	0.00	124,708.55	124,708.55	0.00
Construcción de puente colgante en la comunidad Santiago del Coyalito en La Concordia	0.06	0.00	0.00	0.00	0.06
Diseño de la construcción de obras de drenaje pluvial en casco urbano de San Rafael del Norte	276,828.21	0.00	276,828.21	276,828.21	0.00
Administrar la Reserva de la Biósfera del Suroeste de Nicaragua	283,330.58	287,723.03	0.00	287,723.03	-4,392.45
Construcción de obra de cosecha de agua en la comunidad La Cebadilla en La Trinidad	2,856,742.76	0.00	2,856,742.52	2,856,742.52	0.24
Diseño para la construcción de micropresas y obras complementarias para control de inundaciones en el río Jinotega	0.00	0.00	0.00	0.00	0.00
Supervisión de la construcción de obras de drenaje en barrios del casco urbano de San Isidro	0.00	0.00	0.00	0.00	0.00
Construcción de muros de estabilización en Villa Julián Roque en San Isidro	0.00	0.00	0.00	0.00	0.00
Diseño de Obras de Drenaje Pluvial, La Trinidad	10,000.00	0.00	10,000.00	10,000.00	0.00
Supervisión de la construcción de puente colgante en la comunidad Santiago de Coyalito en La Concordia	0.00	0.00	0.00	0.00	0.00
Construcción y ampliación de canales de conducción en el casco urbano de La Trinidad	0.00	0.00	0.00	0.00	0.00
Construcción de obras de drenaje menor en el tramo de camino rural Wiscanal-Arenillas en La Concordia	0.00	0.00	0.00	0.00	0.00
Supervisión de la construcción de obras de drenaje pluvial en casco urbano de La	0.00	0.00	0.00	0.00	0.00

FILTRADO POR :

PARAMETROS ESPECIALES: Mes Inicial (MM)=1 / Mes Final (MM)=12 / Programa Especifico=6

PRODUCCION 2015

Cuadro No. 20

SUBSISTEMA : SIEP
 APLICACION : SIEP
 ENTIDAD : DGP
 USUARIO : DGP027

PRODUCCION 2015
 MINISTERIO DE HACIENDA Y CREDITO PUBLICO
 PROGRAMAS ESPECIFICOS
 ESTRATEGIA REDUCCION DE LA POBREZA (RECLASIFICACION ERCEP)

PAGINA: 22 de 57
 FECHA: 15/03/2016
 HORA: 02:47:34 PM
 REPORTE: PRPSIEP125A

ACTUALIZADO Y DEVENGADO (CORDOBAS)
 DE: ENERO A: DICIEMBRE

INSTITUCION	PRESUPUESTO ACTUALIZADO	DEVENGADO			SALDO POR DEVENGAR
		CORRIENTE	CAPITAL	TOTAL	
MINISTERIO DEL AMBIENTE Y DE LOS RECURSOS NATURALES					
SERVICIOS DE CONSERVACIÓN, MANEJO Y NORMACIÓN DE ÁREA PROTEGID					
Concordia					
Supervisión de la construcción de muros de estabilización de riberas de cauce en el casco urbano de La Trinidad	0.00	0.00	0.00	0.00	0.00
Construcción de obra de revestimiento de cauce natural en Villa La Cruz en casco urbano de Jinotega	565,116.56	0.00	354,749.47	354,749.47	210,367.09
Promover la Conservación y el Manejo de la Biodiversidad y Áreas Protegidas	11,171,062.87	3,972,194.98	7,193,271.00	11,165,465.98	5,596.89
Construcción de puente peatonal y puente vado en la comunidad Las Chinas en Ciudad Darío	584,799.35	0.00	0.00	0.00	584,799.35
Supervisión de la construcción de obras de captación de agua en la comunidad Las Jaguas de Santa Lucía, Ciudad Darío	112,276.00	0.00	0.00	0.00	112,276.00
Supervisión de la construcción de obra de revestimiento de cauce natural en Villa La Cruz en casco urbano de Jinotega	92,515.00	0.00	0.00	0.00	92,515.00
Diseño para la construcción de muros de estabilización de riberas de cauce en el casco urbano de La Trinidad	288,094.77	0.00	288,094.77	288,094.77	0.00
Construcción de obras complementarias del puente vado en la Comunidad Colón Abajo, La Concordia	1,555,307.70	0.00	1,555,307.70	1,555,307.70	0.00
Supervisión de la construcción de obras complementarias del puente vado en la Comunidad Colón Abajo, La Concordia	53,385.74	0.00	53,385.74	53,385.74	0.00
Supervisión de la construcción de obras de drenaje pluvial en casco urbano de San Rafael del Norte	0.00	0.00	0.00	0.00	0.00
Supervisión de la construcción de muros de estabilización de camino en la comunidad Los Encuentros - La Pedrera en Sébaco	0.00	0.00	0.00	0.00	0.00
Construcción de puente vado en la comunidad La Sotana en San Rafael del Norte	1,707,226.19	0.00	1,638,145.74	1,638,145.74	69,080.45
Construcción de obras hidráulicas y drenaje en la vía de comunicación de la comunidad El Salto - La Colmena en La Concordia	2,210,623.15	0.00	2,210,623.15	2,210,623.15	0.00
Supervisión de construcción de muros de estabilización en ribera de río en la comunidad Las Cañas en La Trinidad	43,050.95	0.00	43,050.95	43,050.95	0.00
Construcción de muros de estabilización de camino en la comunidad Los Encuentros - La Pedrera en Sébaco	0.00	0.00	0.00	0.00	0.00
Diseño de Obras de Drenaje Pluvial, La Concordia	569,490.18	0.00	569,490.18	569,490.18	0.00
Diseño de Obras de Drenaje Pluvial, San Isidro	267,907.19	0.00	267,907.19	267,907.19	0.00
Diseño de Obras de Drenaje Pluvial, Jinotega	329,654.40	0.00	329,654.40	329,654.40	0.00
Supervisión de la construcción de cauce natural en el casco urbano de Sébaco	92,515.00	0.00	0.00	0.00	92,515.00
Supervisión de la construcción de obra de cosecha de agua en la comunidad Los Corrales en Ciudad Darío	112,276.00	0.00	0.00	0.00	112,276.00
Construcción de muros de gaviones en las riberas del río Jinotega	0.00	0.00	0.00	0.00	0.00
Supervisión de la construcción de muros de estabilización en Villa Julián Roque en San Isidro	0.00	0.00	0.00	0.00	0.00
Supervisión de la construcción de puente colgante en la comunidad Las Pencas en Ciudad Darío	0.00	0.00	0.00	0.00	0.00
Construcción de obras de drenaje en barrios del casco urbano de San Isidro	0.00	0.00	0.00	0.00	0.00
Construcción de caja puente en la comunidad Canta Gallo en La Concordia	1,806,171.44	0.00	1,806,171.44	1,806,171.44	0.00
Construcción de obra de cosecha de agua en la comunidad Los Corrales en Ciudad Darío	3,300,270.76	0.00	3,300,270.76	3,300,270.76	0.00
Supervisión de obras de infraestructura de drenaje pluvial en San Isidro	255,339.25	0.00	255,339.25	255,339.25	0.00
Promover y conservar el Sistema Nacional de Areas Protegidas (SINAP)	6,461,205.25	6,464,125.40	0.00	6,464,125.40	-2,920.15
Construcción de muros de estabilización en ribera de río en la comunidad Las Cañas en La Trinidad	1,411,504.17	0.00	1,411,504.17	1,411,504.17	0.00
Supervisión de la construcción y ampliación de canales de conducción en el casco urbano de La Trinidad	0.00	0.00	0.00	0.00	0.00
Supervisión de la construcción de puente peatonal y puente vado en la comunidad Las Chinas en Ciudad Darío	92,515.03	0.00	0.00	0.00	92,515.03
Construcción de obras de cosecha de agua en las comunidades Llano del Boquerón, San Ramón de las Uvas y El Tule en San Isidro	2,865,340.75	0.00	2,865,340.75	2,865,340.75	0.00
Supervisión de la construcción de obra de revestimiento de cauce natural en Villa Valencia - Villa Norte en casco urbano de Jinotega	0.00	0.00	0.00	0.00	0.00
Supervisión de construcción de obras hidráulicas y drenaje en la vía de comunicación de la comunidad El Salto y La Colmena en La Concordia	39,771.18	0.00	39,771.18	39,771.18	0.00
Diseño de la construcción de obras de drenaje pluvial en casco urbano de La Concordia	276,828.20	0.00	276,828.20	276,828.20	0.00
Construcción de micropresas y obras complementarias para control de inundaciones en el río Jinotega	0.00	0.00	0.00	0.00	0.00
Promover el Manejo Integral de los Recursos Hídricos	1,094,536.31	1,096,973.55	0.00	1,096,973.55	-2,437.24
Diseño de Obras de Drenaje Pluvial, Sébaco	87,114.08	0.00	87,114.08	87,114.08	0.00
Proyecto Integral de Manejo de Cuencas Hidrográficas (PIMCHAS)	0.00	0.00	0.00	0.00	0.00
Supervisión de la construcción de obra de cosecha de agua en la comunidad La Cebadilla en La Trinidad	154,192.00	0.00	0.00	0.00	154,192.00
Diseño para la construcción de puente colgante en la comunidad Santiago de Coyolito en La Concordia	276,828.22	0.00	276,828.22	276,828.22	0.00
Diseño para la construcción de micropresas y obras complementarias para control de inundaciones en el río Santa Rosa en San Isidro	0.00	0.00	0.00	0.00	0.00
Diseño para la construcción de muros de estabilización en Villa Julián Roque en San	288,094.77	0.00	288,094.77	288,094.77	0.00

FILTRADO POR :

PARAMETROS ESPECIALES: Mes Inicial (MM)=1 / Mes Final (MM)=12 / Programa Especifico=6

PRODUCCION 2015

Cuadro No. 20

SUBSISTEMA : SIEP
 APLICACION : SIEP
 ENTIDAD : DGP
 USUARIO : DGP027

PRODUCCION 2015
 MINISTERIO DE HACIENDA Y CREDITO PUBLICO
 PROGRAMAS ESPECIFICOS
 ESTRATEGIA REDUCCION DE LA POBREZA (RECLASIFICACION ERCEP)

PAGINA: 23 de 57
 FECHA: 15/03/2016
 HORA: 02:47:34 PM
 REPORTE: PRPSIEP125A

ACTUALIZADO Y DEVENGADO (CORDOBAS)
 DE: ENERO A: DICIEMBRE

INSTITUCION	PRESUPUESTO ACTUALIZADO	DEVENGADO			SALDO POR DEVENGAR
		CORRIENTE	CAPITAL	TOTAL	
MINISTERIO DEL AMBIENTE Y DE LOS RECURSOS NATURALES					
SERVICIOS DE CONSERVACIÓN, MANEJO Y NORMACIÓN DE ÁREA PROTEGID					
Isidro					
Reparación de puente vado y protección lateral en la comunidad La Gallera en Ciudad Dario	6,682,791.29	0.00	6,682,791.29	6,682,791.29	0.00
IMPLEMENTACIÓN DE LA DESCONCENTRACIÓN EN LA GESTIÓN AMBIENTAL	36,434,462.09	36,128,877.50	0.00	36,128,877.50	305,584.59
Promoción a la Gestión Ambiental Desconcentrada	32,112,821.28	32,036,445.12	0.00	32,036,445.12	76,376.16
Gobernabilidad Local en la Cuenca del Lago Cocibolca	4,321,640.81	4,092,432.38	0.00	4,092,432.38	229,208.43
SERVICIOS DE ADAPTACIÓN Y MITIGACIÓN AL CAMBIO CLIMÁTICO	142,912,505.25	80,802,709.49	39,825,921.55	120,628,631.04	22,283,874.21
Reducir los riesgos y vulnerabilidad ante inundaciones y sequías Río Estero Real	11,075,963.97	11,075,292.41	0.00	11,075,292.41	671.56
Supervisión de la construcción de puente vado en el Paso Santa Rita, Comunidad de Cacaui en Somoto	0.00	0.00	0.00	0.00	0.00
Supervisión de la construcción del muro de gaviones en el sitio La Presa Río Pire en Condega	53,235.00	0.00	53,235.00	53,235.00	0.00
Reducción y Emisiones por Deforestación y Degradación Forestal (REDD)	27,682,935.22	16,395,270.39	6,836,327.59	23,231,597.98	4,451,337.24
Construcción de muro de gaviones en el sitio La Presa Río Pire en Condega	2,583,012.60	0.00	2,583,012.60	2,583,012.60	0.00
Adaptación al Cambio Climático en el Sector Agua y Saneamiento	14,341,268.00	10,631,414.05	2,719,402.77	13,350,816.82	990,451.18
Construcción de puente vado en el paso Santa Rita, Comunidad de Cacaui en Somoto	877,262.40	0.00	0.00	0.00	877,262.40
Gestión Ambiental de Riesgos ante Desastres y Cambio Climático	86,298,828.06	42,700,732.64	27,633,943.59	70,334,676.23	15,964,151.83
MINISTERIO DE LA FAMILIA, ADOLESCENCIA Y NIÑEZ	656,550,948.76	604,498,845.81	32,316,658.45	636,815,504.26	19,735,444.50
ACTIVIDADES CENTRALES	57,836,160.30	51,365,188.23	2,318,247.15	53,683,435.38	4,152,724.92
Servicios Administrativos Financieros	52,764,458.30	46,509,728.59	2,174,450.73	48,684,179.32	4,080,278.98
Servicios de Planificación, Seguimiento e Informática	3,739,264.63	3,578,376.52	143,796.42	3,722,172.94	17,091.69
Servicios de Asesoría Legal	1,332,437.37	1,277,083.12	0.00	1,277,083.12	55,354.25
PROMOTORÍA SOLIDARIA	10,619,779.18	10,348,178.26	0.00	10,348,178.26	271,600.92
Dirección y Coordinación de Promotoría Solidaria	8,037,518.71	7,858,486.48	0.00	7,858,486.48	179,032.23
Promoción y Prevención Solidaria a la Niñez y Familia	2,582,260.47	2,489,691.78	0.00	2,489,691.78	92,568.69
PROMOCIÓN Y PREVENCIÓN DE LOS DERECHOS DEL NNA Y FAMILIA	576,747,048.27	531,901,226.56	29,949,944.85	561,851,171.41	14,895,876.86
Atender a los NNA y Familia en situación de Riesgo.	29,323,338.75	29,084,745.44	0.00	29,084,745.44	238,593.31
Construcción de centro de desarrollo infantil en Ciudad Belén II	7,400,000.00	0.00	7,397,973.23	7,397,973.23	2,026.77
Unidad Ejecutora para Construcción de Centros Infantiles Comunitarios	260,338.19	0.00	222,900.83	222,900.83	37,437.36
Construcción Centro Infantil Comunitario en el Barrio Divino Niño del Municipio de Chinandega	662,500.93	0.00	662,474.15	662,474.15	26.78
Construcción Centro Infantil Comunitario en el Barrio Oscar Gámez del Municipio de Estelí	221,683.36	0.00	221,316.36	221,316.36	367.00
Construcción Centro Infantil Comunitario en el Barrio Belén del Municipio de Chinandega	1,823,841.31	0.00	1,823,784.82	1,823,784.82	56.49
Construcción Centro Infantil Comunitario en el Barrio Panorama del Municipio de Jinotega	346,491.99	0.00	255,356.55	255,356.55	91,135.44
Equipamiento de centro de desarrollo infantil en Ciudad Belén II	517,000.00	0.00	264,813.18	264,813.18	252,186.82
Construcción Centro Infantil Comunitario Paz y Reconciliación de Matagalpa	1,694,566.98	0.00	1,649,970.75	1,649,970.75	44,596.23
Construcción Centro Infantil Comunitario en el Barrio Juan Ramón Sampson del Municipio de León	382,297.80	0.00	294,895.59	294,895.59	87,402.21
Construcción Centro Infantil Comunitario #4 en el Barrio Pantanal, (Rotario) en Granada	493,699.57	0.00	493,615.57	493,615.57	84.00
Construcción Centro Infantil Comunitario en el Barrio Carolina Calero del Municipio de Ciudad Sandino	151,841.57	0.00	151,840.57	151,840.57	1.00
Dirección y Coordinación de Promoción y Prevención de los Derechos del NNA	275,305,967.98	266,504,837.11	1,150,652.90	267,655,490.01	7,650,477.97
Rehabilitación Centro Infantil Comunitario Urbano El Progreso, Chinandega	566,960.00	0.00	566,772.90	566,772.90	187.10
Construcción Centro Infantil Comunitario #2 en el Barrio Julio César Tinoco en Chinandega	71,676.04	0.00	71,676.04	71,676.04	0.00
Implementación de la Política de Primera Infancia	182,418,509.65	173,360,681.00	3,715,253.56	177,075,934.56	5,342,575.09
Prestar Servicios en Centro de Desarrollo Infantil (CDI)	48,730,081.80	48,687,178.60	0.00	48,687,178.60	42,903.20
Construcción Centro Infantil Comunitario en el Barrio Edmundo Castellón en Matagalpa	162,374.97	0.00	157,708.97	157,708.97	4,666.00
Supervisión de Construcción de Centros Infantiles Comunitarios (CICOS)	579,621.81	0.00	579,621.81	579,621.81	0.00
Construcción Centro Infantil Comunitario en el Barrio 29 de Octubre en Estelí	186,123.04	0.00	149,391.04	149,391.04	36,732.00
Construcción Centro Infantil Comunitario #2 en el Barrio San Ignacio del Municipio de Granada	0.00	0.00	0.00	0.00	0.00
Rehabilitación Centro Infantil Comunitario Urbano Las Casitas No. 2, Estelí	46,951.00	0.00	0.00	0.00	46,951.00

FILTRADO POR :

PARAMETROS ESPECIALES: Mes Inicial (MM)=1 / Mes Final (MM)=12 / Programa Especifico=6

PRODUCCION 2015

Cuadro No. 20

SUBSISTEMA : SIEP
 APLICACION : SIEP
 ENTIDAD : DGP
 USUARIO : DGP027

PRODUCCION 2015
 MINISTERIO DE HACIENDA Y CREDITO PUBLICO
 PROGRAMAS ESPECIFICOS
 ESTRATEGIA REDUCCION DE LA POBREZA (RECLASIFICACION ERCEP)

PAGINA: 24 de 57
 FECHA: 15/03/2016
 HORA: 02:47:34 PM
 REPORTE: PRPSIEP125A

ACTUALIZADO Y DEVENGADO (CORDOBAS)
 DE: ENERO A: DICIEMBRE

INSTITUCION	PRESUPUESTO ACTUALIZADO	DEVENGADO			SALDO POR DEVENGAR
		CORRIENTE	CAPITAL	TOTAL	
MINISTERIO DE LA FAMILIA, ADOLESCENCIA Y NIÑEZ					
PROMOCIÓN Y PREVENCIÓN DE LOS DERECHOS DEL NNA Y FAMILIA					
Construcción Centro Infantil Comunitario en el Barrio 20 de Junio del Municipio El Viejo	121,533.87	0.00	120,767.83	120,767.83	766.04
Construcción Centro Infantil Comunitario en el Barrio Héroes y Mártires del Municipio de Masaya	172,457.95	0.00	172,378.95	172,378.95	79.00
Construcción Centro Infantil Comunitario en la Villa San Nicolás del Municipio de La Paz Centro, León	747,375.57	0.00	746,909.28	746,909.28	466.29
Construcción Centro Infantil Comunitario en Villa La Cruz del Municipio de Jinotega	2,042,203.80	0.00	2,026,519.90	2,026,519.90	15,683.90
Atender de Forma Integral a Menores de 6 Años en Zonas Urbanas	14,429,355.29	13,655,168.21	0.00	13,655,168.21	774,187.08
Construcción Centro Infantil Comunitario en el Barrio María Elena Sunsín del Municipio de Granada	580,912.33	0.00	580,911.66	580,911.66	0.67
Construcción Centro Infantil Comunitario en el Sector Hogar Zacarias Guerra D-V en el Municipio de Managua.	83,021.97	0.00	83,010.97	83,010.97	11.00
Construcción Centro Infantil Comunitario en el Barrio Corazón de Jesús del Municipio de Chinandega	1,593,500.06	0.00	1,593,499.40	1,593,499.40	0.66
Construcción Centro Infantil Comunitario Barrio Solingalpa de Matagalpa	1,043,482.07	0.00	997,745.46	997,745.46	45,736.61
Construcción Centro Infantil Comunitario en el Barrio Villa Vallarta en Managua	886,645.78	0.00	886,573.49	886,573.49	72.29
Construcción Centro Infantil Comunitario en el Barrio Sandino en Jinotega	276,464.75	0.00	276,463.98	276,463.98	0.77
Equipamiento para Centros Infantiles Comunitarios (CICOS)	1,735,920.00	0.00	1,700,830.53	1,700,830.53	35,089.47
Gestionar y Apoyar la Obtención del Certificado de Nacimiento para los NNA	622,596.80	608,616.20	0.00	608,616.20	13,980.60
Rehabilitación Centro Infantil Comunitario Urbano Posintepe, Granada	76,045.00	0.00	0.00	0.00	76,045.00
Construcción Centro Infantil Comunitario en el Barrio Reparto 5 de Junio en Masaya	989,666.29	0.00	934,314.58	934,314.58	55,351.71
ATENCIÓN PARA LA RESTITUCIÓN DE DERECHOS DEL NNA Y FAMILIA	11,347,961.01	10,884,252.76	48,466.45	10,932,719.21	415,241.80
Dirección y Coordinación de Servicios de Restitución de Derechos de los NNA y Familia	6,852,171.86	6,555,556.84	48,466.45	6,604,023.29	248,148.57
Brindar Servicios de Adopción de los NNA	3,565,953.45	3,622,515.27	0.00	3,622,515.27	-56,561.82
Proteger y Atender a los NNA Víctimas de Trata, Explotación Sexual, Comercial o Repatriación	595,508.92	405,080.69	0.00	405,080.69	190,428.23
Conciliar Relaciones Madre/Padre/Hijos, Guarda y Alimentos de los NNA	334,326.78	301,099.96	0.00	301,099.96	33,226.82
MINISTERIO DE ENERGÍA Y MINAS	289,570,623.25	120,354,085.68	160,151,686.22	280,505,771.90	9,064,851.35
ELECTRICIDAD Y RECURSOS RENOVABLES	289,570,623.25	120,354,085.68	160,151,686.22	280,505,771.90	9,064,851.35
Unidad Ejecutora Expansión de Cobertura en Zonas Aisladas con Fuentes Renovables (PNESER)	867,950.00	0.00	688,516.01	688,516.01	179,433.99
Construcción de sistema de distribución de energía eléctrica comunidad Volcán Abajo - San Sebastián de Yalí	180,201.07	0.00	180,201.07	180,201.07	0.00
Construcción de sistema de distribución de energía eléctrica comunidad Santo Domingo - Murra	85,794.42	0.00	85,794.42	85,794.42	0.00
Rehabilitación Micro Central Hidroeléctrica Dipina Central - Municipio Waslala	0.00	0.00	0.00	0.00	0.00
Construcción de sistema de distribución de energía eléctrica comunidad El Chorro - Tola	968,456.06	0.00	968,456.06	968,456.06	0.00
Rehabilitación Micro Central Hidroeléctrica Kuskawás - Municipio Rancho Grande	0.00	0.00	0.00	0.00	0.00
Eficiencia Energética (PNESER)	1,584,464.32	1,584,464.32	0.00	1,584,464.32	0.00
Instalación de Sistema Fotovoltaico Municipio Villa Nueva	188,907.93	0.00	188,907.93	188,907.93	0.00
Instalación de Sistema Fotovoltaico Municipio Rivas	135,415.88	0.00	135,415.88	135,415.88	0.00
Elaboración de Plan Maestro Cuencas de Río Grande de Matagalpa y Río Coco (PNESER)	12,917,966.23	12,917,966.23	0.00	12,917,966.23	0.00
Ampliación de red de distribución eléctrica rural de la Pequeña Central Hidroeléctrica Casa Quemada - Santa María de Pantasma	5,032,066.12	0.00	5,032,066.12	5,032,066.12	0.00
Construcción de sistema de distribución de energía eléctrica comunidad La Labranza - Estelí	127,619.50	0.00	127,619.50	127,619.50	0.00
Construcción de sistema de distribución de energía eléctrica comunidad Rodeo Grande - San Nicolás	335,964.26	0.00	335,964.26	335,964.26	0.00
Supervisión desarrollo de la Hidroelectricidad a Pequeña Escala para usos productivos en zonas fuera de red	53,554.00	0.00	53,554.00	53,554.00	0.00
Ampliación al sistema de distribución de energía eléctrica comunidad San Esteban No.2 - Jinotega	49,435.60	0.00	49,435.60	49,435.60	0.00
Construcción de sistema de distribución de energía eléctrica comunidad Santa Clara Sector El Puente - San Fernando	29,546.24	0.00	29,546.24	29,546.24	0.00
Evaluación del Potencial Eólico para Determinar la Factibilidad de Generación Eléctrica (PNESER)	7,868,737.00	1,518,669.63	6,326,354.66	7,845,024.29	23,712.71
Unidad Ejecutora Desarrollo de la Hidroelectricidad a pequeña escala para usos productivos en zonas fuera de red	6,675,704.98	0.00	6,095,619.18	6,095,619.18	580,085.80
Procesos de Carbonización Vegetal en Nicaragua (Brasil)	210,265.25	130,265.25	0.00	130,265.25	80,000.00
Construcción de Sistema de Distribución de Energía Eléctrica Comunidad Venezuela - El Viejo	0.00	0.00	0.00	0.00	0.00
Suministro y Montaje de Equipos Electromecánicos PCH Salto Negro - Santo Tomás	890,125.27	0.00	890,125.21	890,125.21	0.06

FILTRADO POR :

PARAMETROS ESPECIALES: Mes Inicial (MM)=1 / Mes Final (MM)=12 / Programa Especifico=6

PRODUCCION 2015

Cuadro No. 20

SUBSISTEMA : SIEP
 APLICACION : SIEP
 ENTIDAD : DGP
 USUARIO : DGP027

PRODUCCION 2015
 MINISTERIO DE HACIENDA Y CREDITO PUBLICO
 PROGRAMAS ESPECIFICOS
 ESTRATEGIA REDUCCION DE LA POBREZA (RECLASIFICACION ERCEP)

PAGINA: 25 de 57
 FECHA: 15/03/2016
 HORA: 02:47:34 PM
 REPORTE: PRPSIEP125A

ACTUALIZADO Y DEVENGADO (CORDOBAS)
 DE: ENERO A: DICIEMBRE

INSTITUCION	PRESUPUESTO ACTUALIZADO	DEVENGADO			SALDO POR DEVENGAR
		CORRIENTE	CAPITAL	TOTAL	
MINISTERIO DE ENERGÍA Y MINAS					
ELECTRICIDAD Y RECURSOS RENOVABLES					
Construcción de sistema de distribución de energía eléctrica comunidad Las Escaleras No.1 - Matagalpa	226,967.11	0.00	226,967.11	226,967.11	0.00
Ingeniería y Supervisión Componente IV PNESEER	706,523.10	0.00	528,908.92	528,908.92	177,614.18
Construcción de Sistema de Distribución de Energía Eléctrica en PCH Wiwili - Wiwili de Jinotega	461,324.10	0.00	461,324.10	461,324.10	0.00
Instalación de Sistema Fotovoltaico Municipio San Francisco Libre	541,663.52	0.00	541,663.52	541,663.52	0.00
Instalación de Sistema Fotovoltaico Municipio Larreynaga	188,907.93	0.00	188,907.93	188,907.93	0.00
Rehabilitación de Micro Central Hidroeléctrica Aguas Rojas - Municipio Wiwili de Jinotega	0.00	0.00	0.00	0.00	0.00
Rehabilitación Micro Central Hidroeléctrica Castillo Sur - Municipio El Cuá	0.00	0.00	0.00	0.00	0.00
Instalación de una Micro Central Hidroeléctrica Comunidad San Jerónimo - Municipio El Rama	0.00	0.00	0.00	0.00	0.00
Suministro e Instalación de Sistemas Solares en Comunidades Rurales de la RACCN	0.00	0.00	0.00	0.00	0.00
Diagnóstico y Diseño de los Sistemas con Energía Solar en Instituciones Públicas	740,513.00	0.00	738,556.80	738,556.80	1,956.20
Construcción de sistema de distribución de energía eléctrica comunidad El Ciprés - Waslala	0.00	0.00	0.00	0.00	0.00
Unidad Ejecutora	6,980,273.00	0.00	6,044,139.80	6,044,139.80	936,133.20
Unidad Ejecutora Preinversión y Estudios de Proyectos de Generación de Energía Renovable (PNESEER)	1,002,271.90	0.00	794,123.97	794,123.97	208,147.93
Ampliación al sistema de distribución de energía eléctrica comunidad La Naranjita - Condega	38,994.78	0.00	38,994.78	38,994.78	0.00
Construcción de sistema de distribución de energía eléctrica comunidad Cuyas - San Lucas	62,194.16	0.00	62,194.16	62,194.16	0.00
Rehabilitación Casa de Máquinas PCH Salto Negro - Municipio Santo Tomás	353,067.22	0.00	353,067.22	353,067.22	0.00
Suministro e Instalación de equipos eléctricos e hidráulicos en PCH Wiwili	1,579,805.20	0.00	1,579,805.20	1,579,805.20	0.00
Construcción de sistema de distribución de energía eléctrica comunidad San Francisco - Estelí	42,739.92	0.00	42,739.92	42,739.92	0.00
Instalación de Sistema Fotovoltaico Municipio Totogalpa	678,708.09	0.00	678,708.09	678,708.09	0.00
Instalación de Sistema Fotovoltaico Municipio Cinco Pinos	458,776.41	0.00	458,776.41	458,776.41	0.00
Instalación de Sistema Fotovoltaico Municipio San José de Cusmapa	678,708.09	0.00	678,708.09	678,708.09	0.00
Instalación de Sistema Fotovoltaico Municipio El Sauce	215,894.78	0.00	215,894.78	215,894.78	0.00
Instalación de Sistema Fotovoltaico Municipio Nagarote	188,907.93	0.00	188,907.93	188,907.93	0.00
Instalación de Sistema Fotovoltaico Municipio Chinandega	161,921.09	0.00	161,921.09	161,921.09	0.00
Sustitución de Lámparas Fluorescentes Magnéticas por Electrónicas (PNESEER)	930,385.47	930,385.47	0.00	930,385.47	0.00
Construcción de sistema de distribución de energía eléctrica Sectores A, B y C de Ayapal - San José de Bocay	1,198,780.03	0.00	1,198,780.03	1,198,780.03	0.00
Construcción de sistema de distribución de energía eléctrica Comunidad Bocas de Corozal - Wiwili de Jinotega	2,615,348.48	0.00	2,615,348.48	2,615,348.48	0.00
Construcción de sistema de distribución de energía eléctrica comunidad Colonia del Maestro - Wiwili de Jinotega	0.00	0.00	0.00	0.00	0.00
Construcción de sistema de distribución de energía eléctrica comunidad El Destino - La Calandria - El Cuá	3,062,552.19	0.00	3,062,552.19	3,062,552.19	0.00
Construcción de sistema de distribución de energía eléctrica comunidad Sector Pila de Agua - El Cuá	0.00	0.00	0.00	0.00	0.00
Rehabilitación Micro Central Hidroeléctrica Los Milagros - Municipio Waslala	0.00	0.00	0.00	0.00	0.00
Suministros y Montaje de Equipos Electromecánicos en PCH La Camaleona - Municipio San José de Bocay	0.00	0.00	0.00	0.00	0.00
Administración Componente V PNESEER	1,501,286.38	839,041.23	662,244.79	1,501,286.02	0.36
Construcción de sistema de distribución de energía eléctrica comunidad sector Casa El Pueblo y Sector No. 22 - Somoto	146,713.40	0.00	146,713.40	146,713.40	0.00
Construcción de sistema de distribución de energía eléctrica comunidad Teotecacinte Sector No. 2 - Jalapa	95,047.46	0.00	95,047.46	95,047.46	0.00
Construcción de sistema de distribución de energía eléctrica comunidad Zuzulí - San Martín Piedra Colorada - San Dionisio	33,515.19	0.00	33,515.19	33,515.19	0.00
Construcción de sistema de distribución de energía eléctrica comunidad Quiatilla - Estelí	28,009.91	0.00	28,009.91	28,009.91	0.00
Construcción de sistema de distribución de energía eléctrica comunidad La Perla - Matagalpa	47,225.97	0.00	47,225.97	47,225.97	0.00
Construcción de sistema de distribución de energía eléctrica comunidad Julio Cuaresma - Matiguás	107,633.41	0.00	107,633.41	107,633.41	0.00
Construcción de sistema de distribución de energía eléctrica comunidad Labranza No.2 - Sector El Guayabal - Condega	23,475.12	0.00	23,475.12	23,475.12	0.00
Construcción de sistema de distribución de energía eléctrica comunidad Santos López -Murra	52,901.74	0.00	52,901.74	52,901.74	0.00
Construcción de sistema de distribución de energía eléctrica comunidad Tastasi - Las Lomitas - Jalapa	32,555.75	0.00	32,555.75	32,555.75	0.00
Construcción de sistema de distribución de energía eléctrica comunidad Los Limones No.2 - Santa María de Pantasma	395,437.10	0.00	395,437.10	395,437.10	0.00
Obras a electrificar en diferentes comunidades	0.00	0.00	0.00	0.00	0.00
Construcción de sistema de distribución de energía eléctrica comunidad Cacalotepe -	1,892,561.44	0.00	1,892,561.44	1,892,561.44	0.00

FILTRADO POR :

PARAMETROS ESPECIALES: Mes Inicial (MM)=1 / Mes Final (MM)=12 / Programa Especifico=6

PRODUCCION 2015

Cuadro No. 20

SUBSISTEMA : SIEP
 APLICACION : SIEP
 ENTIDAD : DGP
 USUARIO : DGP027

PRODUCCION 2015
 MINISTERIO DE HACIENDA Y CREDITO PUBLICO
 PROGRAMAS ESPECIFICOS
 ESTRATEGIA REDUCCION DE LA POBREZA (RECLASIFICACION ERCEP)

PAGINA: 26 de 57
 FECHA: 15/03/2016
 HORA: 02:47:34 PM
 REPORTE: PRPSIEP125A

ACTUALIZADO Y DEVENGADO (CORDOBAS)
 DE: ENERO A: DICIEMBRE

INSTITUCION	PRESUPUESTO ACTUALIZADO	DEVENGADO			SALDO POR DEVENGAR
		CORRIENTE	CAPITAL	TOTAL	
MINISTERIO DE ENERGÍA Y MINAS					
ELECTRICIDAD Y RECURSOS RENOVABLES					
Tipitapa					
Estudio de Prefactibilidad para la Construcción de Central Geotérmica Volcán Cosigüina	10,591,432.00	0.00	10,473,004.84	10,473,004.84	118,427.16
Administración Componente III PNER	2,458,910.91	219,515.31	2,239,395.60	2,458,910.91	0.00
Construcción de Sistema de Distribución de Energía Eléctrica Comunidad Punta Nata - El Viejo	0.00	0.00	0.00	0.00	0.00
Rehabilitación de Micro Central Hidroeléctrica La Samaria - Municipio El Cuá	0.00	0.00	0.00	0.00	0.00
Instalación tubería de conducción en PCH Casa Quemada - Santa María de Pantasma	592,769.00	0.00	592,768.45	592,768.45	0.55
Instalación de Sistema Fotovoltaico Municipio Achuapa	215,894.78	0.00	215,894.78	215,894.78	0.00
Instalación de Sistema Fotovoltaico Municipio La Paz Centro	188,907.93	0.00	188,907.93	188,907.93	0.00
Instalación de Sistema Fotovoltaico Municipio León	188,907.93	0.00	188,907.93	188,907.93	0.00
Rehabilitación de Micro Central Hidroeléctrica Caño Los Martínez - Municipio Waslala	0.00	0.00	0.00	0.00	0.00
Construcción de sistema de distribución de energía eléctrica comunidad Cofradía Sector N° 1 - Nindirí	944,189.81	0.00	944,189.81	944,189.81	0.00
Construcción de sistema de distribución de energía eléctrica comunidad Los Arados Sector Las Huertas - Mozonte	18,310.87	0.00	18,310.87	18,310.87	0.00
Construcción de sistema de distribución de energía eléctrica comunidad Tierras Blancas - Matiguás	124,296.27	0.00	124,296.27	124,296.27	0.00
Construcción de sistema de distribución de energía eléctrica comunidad Buena Vista - Totogalpa	43,062.37	0.00	43,062.37	43,062.37	0.00
Construcción de sistema de distribución de energía eléctrica comunidad El Dorado - Estelí	33,407.60	0.00	33,407.60	33,407.60	0.00
Construcción de sistema de distribución de energía eléctrica comunidad La Virgen - Muy Muy	28,879.24	0.00	28,879.24	28,879.24	0.00
Ampliación al sistema de distribución de energía eléctrica comunidad Las Cruces - Mozonte	54,477.20	0.00	54,477.20	54,477.20	0.00
Construcción de sistema de distribución de energía eléctrica comunidad Oruse -Las Sabanas	46,036.25	0.00	46,036.25	46,036.25	0.00
Unidad Ejecutora Eficiencia Energética (PNER)	1,623,015.27	0.00	1,216,702.97	1,216,702.97	406,312.30
Ampliación de Red de Distribución Eléctrica Rural de la Pequeña Central Hidroeléctrica Salto Negro - Municipio Santo Tomás	10,591,604.88	0.00	10,591,604.29	10,591,604.29	0.59
Construcción de sistema de distribución de energía eléctrica comunidad El Barro - San Nicolás	363,311.81	0.00	363,311.81	363,311.81	0.00
Construcción de Sistema de Distribución de Energía Eléctrica Comunidad Monte Sinai - Quezalguaque	0.00	0.00	0.00	0.00	0.00
Construcción de sistema de distribución de energía eléctrica comunidad El Pederal - Estelí	77,164.70	0.00	77,164.70	77,164.70	0.00
Instalación de Sistema Fotovoltaico Municipio San Rafael del Sur	677,079.40	0.00	677,079.40	677,079.40	0.00
Construcción de sistema de distribución de energía eléctrica comunidad Bujona, La Llorona, Las Colinas, Ladislao, Kitriz, El Carmen - Wiwilí de Jinotega	7,674,441.65	0.00	7,674,023.89	7,674,023.89	417.76
Ingeniería y Supervisión Componente V PNER	603,531.73	0.00	504,827.10	504,827.10	98,704.63
Suministros y Montaje de equipos electromecánicos PCH Wiwilí	0.00	0.00	0.00	0.00	0.00
Instalación de una Micro Central Hidroeléctrica Comunidad San José de Punta Gorda - Municipio Nueva Guinea	0.00	0.00	0.00	0.00	0.00
Rehabilitación Micro Central Hidroeléctrica Kasquita - Municipio Waslala	0.00	0.00	0.00	0.00	0.00
Construcción de Obras Civiles PCH La Camaleona - Municipio San José de Bocay	32,396,574.63	0.00	32,396,574.42	32,396,574.42	0.21
Construcción de sistema de distribución de energía eléctrica comunidad Papayo N° 2 - Waslala	0.00	0.00	0.00	0.00	0.00
Construcción de Sistema de Distribución de Energía Eléctrica Comunidad Valle Los Tinoco - El Cúa	2,988,084.80	0.00	2,988,084.80	2,988,084.80	0.00
Construcción de sistema de distribución de energía eléctrica comunidad La Calera Sector La Jícara - Rodeo- Palacaguina	37,696.53	0.00	37,696.53	37,696.53	0.00
Instalación de Sistema Fotovoltaico Municipio Mateare	677,079.40	0.00	677,079.40	677,079.40	0.00
Instalación de Sistema Fotovoltaico Municipio Santo Tomás del Norte	458,776.41	0.00	458,776.41	458,776.41	0.00
Instalación de Sistema Fotovoltaico Municipio San Pedro del Norte	458,776.41	0.00	458,776.41	458,776.41	0.00
Ampliación de sistema de distribución de energía eléctrica comunidad Empalme La Docha y Pavona Central - El Cuá	0.00	0.00	0.00	0.00	0.00
Construcción de sistema de distribución de energía eléctrica comunidad Wasuyuca - Municipio Estelí	174,382.60	0.00	174,382.60	174,382.60	0.00
Verificación, Levantamiento y Diseño	1,610,819.00	0.00	1,610,819.00	1,610,819.00	0.00
Ingeniería y Supervisión Componente III PNER	610,178.00	0.00	498,329.66	498,329.66	111,848.34
Sustitución de Luminarias Públicas Convencionales por Eficientes (PNER)	38,699,970.34	37,104,934.07	0.00	37,104,934.07	1,595,036.27
Construcción de Sistema de Distribución de Energía Eléctrica Comunidad San Ramón - La Minita - Los Lumbi - Los Orozco - El Cúa	3,109,066.26	0.00	3,109,066.26	3,109,066.26	0.00
Construcción de Sistema de Distribución de Energía Eléctrica en 11 comunidades desde La Pedrera a San Andrés-Las Vegas - Río Blanco	10,361,822.89	0.00	10,361,822.89	10,361,822.89	0.00
Construcción de Sistema de Distribución de Energía Eléctrica Comunidad Chicolapa 2 - Santa Lucía	747,195.85	0.00	747,195.85	747,195.85	0.00
Construcción de sistema de distribución de energía eléctrica comunidad Las Cañas	16,271.10	0.00	16,271.10	16,271.10	0.00

FILTRADO POR :

PARAMETROS ESPECIALES: Mes Inicial (MM)=1 / Mes Final (MM)=12 / Programa Especifico=6

PRODUCCION 2015

Cuadro No. 20

SUBSISTEMA : SIEP
 APLICACION : SIEP
 ENTIDAD : DGP
 USUARIO : DGP027

PRODUCCION 2015
 MINISTERIO DE HACIENDA Y CREDITO PUBLICO
 PROGRAMAS ESPECIFICOS
 ESTRATEGIA REDUCCION DE LA POBREZA (RECLASIFICACION ERCEP)

PAGINA: 27 de 57
 FECHA: 15/03/2016
 HORA: 02:47:34 PM
 REPORTE: PRPSIEP125A

ACTUALIZADO Y DEVENGADO (CORDOBAS)

DE: ENERO A: DICIEMBRE

INSTITUCION	PRESUPUESTO ACTUALIZADO	DEVENGADO			SALDO POR DEVENGAR
		CORRIENTE	CAPITAL	TOTAL	
MINISTERIO DE ENERGÍA Y MINAS					
ELECTRICIDAD Y RECURSOS RENOVABLES					
No. 1 - Matagalpa					
Construcción de sistema de distribución de energía eléctrica comunidad Alali - San Fernando	50,753.60	0.00	50,753.60	50,753.60	0.00
Construcción de sistema de distribución de energía eléctrica comunidad Villa Revolución - Muy Muy	48,738.69	0.00	48,738.69	48,738.69	0.00
Construcción de sistema de distribución de energía eléctrica comunidad Tastasi Sector No. 3 - Jalapa	83,393.64	0.00	83,393.64	83,393.64	0.00
Construcción de sistema de distribución de energía eléctrica comunidad Byron Jiménez sector La Embustera - Pueblo Nuevo	17,168.99	0.00	17,168.99	17,168.99	0.00
Diagnóstico y diseño de sistemas solares térmicos para hospitales	697,515.00	0.00	694,185.84	694,185.84	3,329.16
Administración Componente IV PNERER	3,580,199.75	3,492,993.50	87,206.25	3,580,199.75	0.00
Construcción de caseta de controles y planta eléctrica en PCH Wiwili	331,577.60	0.00	331,577.60	331,577.60	0.00
Construcción de sistema de distribución de energía eléctrica comunidad Llanos de Colón - Estelí	41,250.90	0.00	41,250.90	41,250.90	0.00
Instalación de una Micro Central Hidroeléctrica Comunidad Daniel Guido - Municipio Nueva Guinea	0.00	0.00	0.00	0.00	0.00
Reconstrucción de puente colgante en PCH Casa Quemada - Santa María de Pantasma	484,993.00	0.00	484,992.36	484,992.36	0.64
Sustitución de Bujías Incandescentes por Lámparas Fluorescentes Compactas (PNERER)	60,958,894.80	60,952,785.87	0.00	60,952,785.87	6,108.93
Instalación de Sistema Fotovoltaico Municipio Villa El Carmen	677,079.40	0.00	677,079.40	677,079.40	0.00
Instalación de Sistema Fotovoltaico Municipio San Francisco del Norte	458,776.41	0.00	458,776.41	458,776.41	0.00
Instalación de Sistema Fotovoltaico Municipio El Jicaral	215,894.78	0.00	215,894.78	215,894.78	0.00
Construcción de sistema de distribución de energía eléctrica comunidad Linda Vista - Wiwili de Jinotega	957,343.95	0.00	957,343.95	957,343.95	0.00
Construcción de sistema de distribución de energía eléctrica comunidad Caserío Los Altamiranos, La Joba- Valle los Acuña - Wiwili de Jinotega	1,147,199.15	0.00	1,147,199.15	1,147,199.15	0.00
Construcción de sistema de distribución de energía eléctrica comunidad Los Milagros - El Cuá	0.00	0.00	0.00	0.00	0.00
Construcción de sistema de distribución de energía eléctrica comunidad Guabo N° 2 - Waslala	0.00	0.00	0.00	0.00	0.00
Construcción de sistema de distribución de energía eléctrica comunidad Enea - Esquipulas	234,020.40	0.00	234,020.40	234,020.40	0.00
Construcción de sistema de distribución de energía eléctrica comunidad El Puercal - Somoto	169,742.67	0.00	169,742.67	169,742.67	0.00
Estudios de Factibilidad y Diseños Finales de Pequeñas Centrales Hidroeléctricas en la Región Central y Atlántico del País por definir	50,000.00	0.00	0.00	0.00	50,000.00
Suministro e Instalación de Sistemas Fotovoltaicos en Zonas Rurales del Sector Agropecuario	4,487,580.09	0.00	0.00	0.00	4,487,580.09
Construcción de sistema de distribución de energía eléctrica comunidad Puntalitos - Jalapa	107,394.29	0.00	107,394.29	107,394.29	0.00
Construcción de sistema de distribución de energía eléctrica comunidad Jocomico - San Nicolás	248,670.57	0.00	248,670.57	248,670.57	0.00
Construcción de sistema de distribución de energía eléctrica comunidad Santo Domingo y San Pedro de Kininowas - Wiwili de Jinotega	9,907,607.17	0.00	9,907,607.17	9,907,607.17	0.00
Elaboración de Estudios del Plan de Expansión de Generación Eléctrica de Nicaragua (PNERER)	663,064.80	663,064.80	0.00	663,064.80	0.00
Instalación de Sistema Fotovoltaico Municipio Somotillo	458,776.41	0.00	458,776.41	458,776.41	0.00
Construcción de sistema de distribución de energía eléctrica comunidad Pozolera - Waslala	0.00	0.00	0.00	0.00	0.00
Unidad Ejecutora PELNICA	7,965,342.60	0.00	7,965,342.31	7,965,342.31	0.29
Instalación de una Micro Central Hidroeléctrica Comunidad Las Iguanas - Municipio El Rama	0.00	0.00	0.00	0.00	0.00
Construcción de sistema de distribución de energía eléctrica comunidad Cofradia Sector N° 3 - Nindirí	367,554.27	0.00	367,554.27	367,554.27	0.00
MINISTERIO DE ECONOMÍA FAMILIAR, COMUNITARIA, COOPERATIVA Y FOMENTO A LA PRODUCCIÓN, DIVERSIFICACIÓN Y COMERCIALIZACIÓN AGRÍCOLA	837,191,131.47	260,904,037.22	464,222,635.10	725,126,672.32	112,064,459.15
FOMENTO A LA PRODUCCIÓN, DIVERSIFICACIÓN Y COMERCIALIZACIÓN AGRÍCOLA	99,350,007.06	53,512,959.02	22,927,953.50	76,440,912.52	22,909,094.54
Dirección y Coordinación	42,918,157.99	42,778,539.02	0.00	42,778,539.02	139,618.97
Servicios para el mejoramiento de las condiciones productivas de la producción Pecuaria	0.00	0.00	0.00	0.00	0.00
Servicios para el desarrollo de la productividad del Café y del Cacao	52,488,467.45	9,127,207.86	20,631,817.57	29,759,025.43	22,729,442.02
Promoción y Fomento de la Agricultura Urbana y Peri Urbana	3,943,381.62	1,607,212.14	2,296,135.93	3,903,348.07	40,033.55
Servicios para el Fomento a la Producción de Granos Básicos	0.00	0.00	0.00	0.00	0.00
SERVICIO DE AGROINDUSTRIA E INDUSTRIALIZACIÓN.	270,464,990.39	55,148,754.59	161,381,542.04	216,530,296.63	53,934,693.76
Supervisión de la construcción y equipamiento de la oficina territorial del MEFCCA en San Carlos, Río San Juan	0.00	0.00	0.00	0.00	0.00
Dirección y coordinación	96,002,100.49	48,031,394.77	11,245,203.43	59,276,598.20	36,725,502.29

FILTRADO POR :

PARAMETROS ESPECIALES: Mes Inicial (MM)=1 / Mes Final (MM)=12 / Programa Especifico=6

PRODUCCION 2015

Cuadro No. 20

SUBSISTEMA : SIEP
 APLICACION : SIEP
 ENTIDAD : DGP
 USUARIO : DGP027

PRODUCCION 2015
 MINISTERIO DE HACIENDA Y CREDITO PUBLICO
 PROGRAMAS ESPECIFICOS
 ESTRATEGIA REDUCCION DE LA POBREZA (RECLASIFICACION ERCEP)

PAGINA: 28 de 57
 FECHA: 15/03/2016
 HORA: 02:47:34 PM
 REPORTE: PRPSIEP125A

ACTUALIZADO Y DEVENGADO (CORDOBAS)
 DE: ENERO A: DICIEMBRE

INSTITUCION	PRESUPUESTO ACTUALIZADO	DEVENGADO			SALDO POR DEVENGAR
		CORRIENTE	CAPITAL	TOTAL	
MINISTERIO DE ECONOMÍA FAMILIAR, COMUNITARIA, COOPERATI					
SERVICIO DE AGROINDUSTRIA E INDUSTRIALIZACIÓN.					
Construcción de oficina territorial del MEFCCA en San Carlos, Río San Juan	0.00	0.00	0.00	0.00	0.00
Diseño de la construcción y equipamiento de oficina territorial del MEFCCA en San Carlos, Río San Juan	0.00	0.00	0.00	0.00	0.00
Servicios para el mejoramiento de Acopio y procesamiento Lacteo	750,000.00	0.00	0.00	0.00	750,000.00
Servicios de fomento de la agroindustria rural y la agregación de valor	171,152,362.53	7,117,359.82	150,136,338.61	157,253,698.43	13,898,664.10
Servicios para el mejoramiento y el procesamiento del Café y el Cacao	2,560,527.37	0.00	0.00	0.00	2,560,527.37
FOMENTO DE LOS PEQUEÑOS Y MEDIANOS NEGOCIOS, URBANOS Y RURALE	66,371,513.33	54,238,156.31	11,700,342.09	65,938,498.40	433,014.93
Servicios de Capacitacion	19,477.00	0.00	0.00	0.00	19,477.00
Servicios de promocion y comercializacion	6,951,373.94	538,234.20	6,149,502.17	6,687,736.37	263,637.57
Servicios de Fomento de Ferias de la Economía Familiar	44,500,000.00	44,500,000.00	0.00	44,500,000.00	0.00
Desarrollo de la Micro, Pequeña y Mediana Empresa /Préstamo 4468-NI	930,000.00	930,000.00	0.00	930,000.00	0.00
Dirección y coordinación	13,970,662.39	8,269,922.11	5,550,839.92	13,820,762.03	149,900.36
SERVICIOS DE NORMACIÓN DE COOPERATIVAS	5,362,583.54	5,355,333.16	0.00	5,355,333.16	7,250.38
Dirección y coordinación	5,355,883.54	5,348,633.16	0.00	5,348,633.16	7,250.38
Servicios de Apoyo al desarrollo de la Asociatividad	6,700.00	6,700.00	0.00	6,700.00	0.00
PROGRAMA PRODUCTIVO ALIMENTARIO	256,302,483.63	40,719,133.37	215,401,052.00	256,120,185.37	182,298.26
Capitalización y asistencia técnica	225,666,653.00	30,316,824.83	195,241,052.00	225,557,876.83	108,776.17
Dirección y Coordinación del Bono Productivo Alimentario	30,635,830.63	10,402,308.54	20,160,000.00	30,562,308.54	73,522.09
SERVICIOS DESARROLLO DE LOS SISTEMAS PRODUCTIVOS AGRÍCOLA, PESCA	94,564,484.79	31,719,298.31	29,696,668.64	61,415,966.95	33,148,517.84
Acompañamiento para la elaboración de los Planes de Desarrollo Comunitario	83,386.00	0.00	0.00	0.00	83,386.00
Servicios de Fomento a la Producción y Organización Comunitaria	19,214,755.36	0.00	16,114,853.13	16,114,853.13	3,099,902.23
Fortalecimiento de Capacidades a los Gobiernos Indígenas y Afrodescendientes	15,453,719.26	0.00	8,068,690.38	8,068,690.38	7,385,028.88
Servicios de Capacitación	67,322.00	0.00	0.00	0.00	67,322.00
Dirección y Coordinación	29,563,447.24	18,754,740.31	315,770.47	19,070,510.78	10,492,936.46
Servicios de fomento para el incremento de la productividad, seguridad alimentaria y nutricional en la Costa Caribe nicaragüense	30,181,854.93	12,964,558.00	5,197,354.66	18,161,912.66	12,019,942.27
SERVICIOS PARA EL DESARROLLO DE LAS CAPACIDADES TECNOLOGICAS	39,364,068.73	14,808,478.38	23,115,076.83	37,923,555.21	1,440,513.52
Dirección y Coordinación	14,402,787.59	10,628,571.37	2,477,829.68	13,106,401.05	1,296,386.54
Servicios para el Fomento de Tecnologías	22,989,080.86	2,208,240.86	20,637,247.15	22,845,488.01	143,592.85
Servicios de Capacitación	1,972,200.28	1,971,666.15	0.00	1,971,666.15	534.13
PARTIDAS NO ASIGNABLES A PROGRAMAS	5,411,000.00	5,401,924.08	0.00	5,401,924.08	9,075.92
Transferencia al Instituto de Fomento Cooperativo	5,411,000.00	5,401,924.08	0.00	5,401,924.08	9,075.92
MINISTERIO DE LA JUVENTUD	41,098,259.82	40,829,776.17	0.00	40,829,776.17	268,483.65
PROMOCIÓN Y FOMENTO DE PEQUEÑOS NEGOCIOS	3,531,604.93	3,528,509.77	0.00	3,528,509.77	3,095.16
Fortalecer a Pequeños Negocios Constituidos	2,573,061.70	2,571,910.93	0.00	2,571,910.93	1,150.77
Capacitar a Jóvenes para la Constitución de Pequeños Negocios	958,543.23	956,598.84	0.00	956,598.84	1,944.39
FORMACIÓN Y CAPACITACIÓN A JÓVENES	37,566,654.89	37,301,266.40	0.00	37,301,266.40	265,388.49
Formación a Jóvenes a Nivel Nacional e Internacional	33,525,340.94	33,507,832.57	0.00	33,507,832.57	17,508.37
Brindar Capacitación a las Juventudes	4,041,313.95	3,793,433.83	0.00	3,793,433.83	247,880.12
PROCURADURÍA GENERAL DE LA REPÚBLICA	34,111,429.82	33,478,488.93	0.00	33,478,488.93	632,940.89
INTENDENCIA DE LA PROPIEDAD	34,111,429.82	33,478,488.93	0.00	33,478,488.93	632,940.89
Cuantificar e Indemnizar Propiedades	15,845,427.47	15,328,005.95	0.00	15,328,005.95	517,421.52
Coordinar Delegaciones Departamentales	13,658,601.37	14,250,947.67	0.00	14,250,947.67	-592,346.30
Elaborar Títulos de Propiedad	2,981,706.47	2,358,809.24	0.00	2,358,809.24	622,897.23
Sanear y Legalizar Propiedades	1,625,694.51	1,540,726.07	0.00	1,540,726.07	84,968.44
ASIGNACIONES Y SUBVENCIONES	11,001,632,170.46	3,042,571,022.69	7,762,981,060.49	10,805,552,083.18	196,080,087.28

FILTRADO POR :

PARAMETROS ESPECIALES: Mes Inicial (MM)=1 / Mes Final (MM)=12 / Programa Especifico=6

PRODUCCION 2015

Cuadro No. 20

SUBSISTEMA : SIEP
 APLICACION : SIEP
 ENTIDAD : DGP
 USUARIO : DGP027

PRODUCCION 2015
 MINISTERIO DE HACIENDA Y CREDITO PUBLICO
 PROGRAMAS ESPECIFICOS
 ESTRATEGIA REDUCCION DE LA POBREZA (RECLASIFICACION ERCEP)

PAGINA: 29 de 57
 FECHA: 15/03/2016
 HORA: 02:47:34 PM
 REPORTE: PRPSIEP125A

ACTUALIZADO Y DEVENGADO (CORDOBAS)
 DE: ENERO A: DICIEMBRE

INSTITUCION	PRESUPUESTO ACTUALIZADO	DEVENGADO			SALDO POR DEVENGAR
		CORRIENTE	CAPITAL	TOTAL	
ASIGNACIONES Y SUBVENCIONES					
INSTITUTO NICARAGUENSE DE FOMENTO MUNICIPAL	67,642,433.00	64,136,393.80	0.00	64,136,393.80	3,506,039.20
Fortalecimiento de las capacidades de los Gobiernos Locales que aseguren el Desarrollo Humano	67,642,433.00	64,136,393.80	0.00	64,136,393.80	3,506,039.20
TRANSFERENCIAS A LAS ALCALDÍAS Y COMUNID. INDÍGENAS POR RECAUD.	21,120,598.00	15,388,518.18	0.00	15,388,518.18	5,732,079.82
Transferencia a las Comunidades Indígenas	2,496,565.00	2,177,861.12	0.00	2,177,861.12	318,703.88
Transferencia a las Alcaldías	18,624,033.00	13,210,657.06	0.00	13,210,657.06	5,413,375.94
FONDO DE INVERSIÓN SOCIAL DE EMERGENCIA	462,218,464.00	162,029,289.23	249,233,219.46	411,262,508.69	50,955,955.31
Rehabilitación Sistema de Agua San Antonio	41,956.00	0.00	41,956.00	41,956.00	0.00
Reemplazo sistema de agua potable en Waspán	960,954.00	0.00	0.00	0.00	960,954.00
Construcción de obras de agua y saneamiento centro escolar San José Fila Grande	657,042.00	0.00	631,132.01	631,132.01	25,909.99
Construcción Sistema de Agua Potable y Saneamiento Boca de Piedra, Zinica y Las Jaguas	772,089.00	0.00	173,697.34	173,697.34	598,391.66
Construcción de obras de saneamiento en Sandy Bay	93,320.00	0.00	11,374.36	11,374.36	81,945.64
Construcción sistema de agua potable y saneamiento Mataca	101,520.00	0.00	58,019.00	58,019.00	43,501.00
Construcción de Soluciones de Saneamiento en la comunidad de Corn Island	4,319,345.00	0.00	4,319,345.00	4,319,345.00	0.00
Construcción del sistema de agua potable y saneamiento en sector El Obraje	290,978.00	0.00	145,488.75	145,488.75	145,489.25
Construcción sistema de agua potable y saneamiento comunidad El Guarumo	0.00	0.00	0.00	0.00	0.00
Construcción de saneamiento en la comunidad Potosí	154,186.00	0.00	77,092.56	77,092.56	77,093.44
Construcción Sistema Integral de Agua Potable y Saneamiento en Corn Island	3,324,909.00	0.00	3,324,909.00	3,324,909.00	0.00
Construcción Sistema de Agua y Saneamiento Madriguera	331,755.00	0.00	331,755.00	331,755.00	0.00
Construcción Sistema de Agua Potable El Empalme	3,151,487.00	0.00	3,151,487.00	3,151,487.00	0.00
Construcción Sistema de Agua y Saneamiento en Sector El Obraje	166,711.00	0.00	166,711.00	166,711.00	0.00
Construcción Sistema de Agua El Nancital 1	0.00	0.00	0.00	0.00	0.00
Construcción sistema de agua potable y saneamiento en comunidad Peñas Blancas	0.00	0.00	0.00	0.00	0.00
Construcción sistema de agua potable y saneamiento en comunidad Amak	0.00	0.00	0.00	0.00	0.00
Construcción sistema de agua potable y saneamiento en comunidad Shiminka	0.00	0.00	0.00	0.00	0.00
Saneamiento en Sandy Bay	144,445.00	0.00	144,444.63	144,444.63	0.37
Construcción Sistema de Agua Potable y Saneamiento Wale No. 2	45,000.00	0.00	45,000.00	45,000.00	0.00
Construcción de obras de agua y saneamiento centro escolar José Dimas González Urbina	1,144,700.00	0.00	1,125,031.80	1,125,031.80	19,668.20
Construcción de obras de agua y saneamiento centro escolar El Tuma	2,221,823.00	0.00	2,083,508.03	2,083,508.03	138,314.97
Construcción de obras de saneamiento en comunidades El Arado, Las Jaguitas y El Ventarrón	1,623,886.00	0.00	1,623,885.79	1,623,885.79	0.21
Construcción de obras de agua y saneamiento centro escolar El Roblar	468,881.00	0.00	468,880.26	468,880.26	0.74
Construcción de obras de agua y saneamiento centro escolar San Pablo	586,931.00	0.00	586,930.29	586,930.29	0.71
Construcción sistema de agua, Nueva Armenia 2	189,962.00	0.00	189,962.00	189,962.00	0.00
Construcción de obras de agua y saneamiento centro escolar San Ramón	1,291,168.00	0.00	1,291,167.23	1,291,167.23	0.77
Construcción sistema de agua potable y saneamiento en comunidad Yahabra Pankawas	0.00	0.00	0.00	0.00	0.00
Construcción Sistema de Agua Potable en la Cuenca Alta del territorio de Wangki Li Aubra Tasbaika	74,431.00	0.00	74,431.00	74,431.00	0.00
Ampliación Sistema de Agua Potable Unikuas	142,640.00	0.00	142,640.00	142,640.00	0.00
Ampliación Sistema de Agua Potable Ausberto Paladino	182,527.00	0.00	182,527.00	182,527.00	0.00
Construcción Sistema de Agua Potable y Saneamiento comunidad Golondrina Central	3,878,533.00	0.00	3,878,532.51	3,878,532.51	0.49
Construcción de obras de agua y saneamiento en centro escolar El Plomo	302,490.00	0.00	0.00	0.00	302,490.00
Construcción de sistema de agua potable en Aguas Gatas	1,890,897.00	0.00	1,826,643.16	1,826,643.16	64,253.84
Construcción sistema de agua y saneamiento Campo Uno	223,440.00	0.00	0.00	0.00	223,440.00
Construcción sistema de agua Palo de Arquito	0.00	0.00	0.00	0.00	0.00
Construcción Sistema de Agua y Saneamiento Las Piedras	81,699.00	0.00	81,699.00	81,699.00	0.00
Construcción de obras de agua y saneamiento centro escolar Antonio Soldano	767,017.00	0.00	741,107.58	741,107.58	25,909.42
Ampliación de la cobertura del servicio sostenible de agua y saneamiento rural en la RACCN	0.00	0.00	0.00	0.00	0.00
Ampliación de la cobertura del servicio sostenible de agua y saneamiento rural en la RACCS	0.00	0.00	0.00	0.00	0.00
Construcción sistema de agua potable y saneamiento El Juste	1,312,873.00	0.00	1,185,433.92	1,185,433.92	127,439.08
Construcción Sistema de Agua y Saneamiento Comunidad El Pavón	35,000.00	0.00	35,000.00	35,000.00	0.00
Construcción de Anden Peatonal en la Comunidad de Kligna	31,562.00	0.00	0.00	0.00	31,562.00
Construcción Sistema de Agua Potable y Saneamiento Las Nubes, La Lucha, El Charcón, Cuatro Esquinas, Hular Arriba y Hular Abajo	481,793.00	0.00	481,693.00	481,693.00	100.00

FILTRADO POR :

PARAMETROS ESPECIALES: Mes Inicial (MM)=1 / Mes Final (MM)=12 / Programa Especifico=6

PRODUCCION 2015

Cuadro No. 20

SUBSISTEMA : SIEP
 APLICACION : SIEP
 ENTIDAD : DGP
 USUARIO : DGP027

PRODUCCION 2015
 MINISTERIO DE HACIENDA Y CREDITO PUBLICO
 PROGRAMAS ESPECIFICOS
 ESTRATEGIA REDUCCION DE LA POBREZA (RECLASIFICACION ERCEP)

PAGINA: 30 de 57
 FECHA: 15/03/2016
 HORA: 02:47:34 PM
 REPORTE: PRPSIEP125A

ACTUALIZADO Y DEVENGADO (CORDOBAS)

DE: ENERO A: DICIEMBRE

INSTITUCION	PRESUPUESTO ACTUALIZADO	DEVENGADO			SALDO POR DEVENGAR
		CORRIENTE	CAPITAL	TOTAL	
ASIGNACIONES Y SUBVENCIONES					
FONDO DE INVERSIÓN SOCIAL DE EMERGENCIA					
Ampliación Sistema de Agua Potable y Saneamiento La Colonia	250,556.00	0.00	249,919.00	249,919.00	637.00
Mejoramiento sistema de agua potable Los Trejos	0.00	0.00	0.00	0.00	0.00
Construcción sistema de agua potable y saneamiento comunidad de Buena Vista	247,161.00	0.00	247,161.00	247,161.00	0.00
Construcción de obras de saneamiento en comunidad Jerusalén	716,080.00	0.00	716,080.00	716,080.00	0.00
Mejoramiento del sistema de agua potable en El Cuá	230,214.00	0.00	230,214.00	230,214.00	0.00
Construcción del alcantarillado condominial en El Cuá	19,016,271.00	0.00	16,793,219.23	16,793,219.23	2,223,051.77
Construcción de obras de agua y saneamiento centro escolar La Garita	1,111,800.00	0.00	1,037,785.87	1,037,785.87	74,014.13
Construcción de obras de agua y saneamiento centro escolar La Bailadora #2	630,239.00	0.00	630,239.00	630,239.00	0.00
Construcción de obras de agua y saneamiento centro escolar La Laguna	344,060.00	0.00	344,059.38	344,059.38	0.62
Construcción de obras de agua y saneamiento centro escolar Divino Maestro	965,442.00	0.00	965,442.00	965,442.00	0.00
Construcción de Sistema de Agua en Comunidad Chaparral	0.00	0.00	0.00	0.00	0.00
Construcción Sistema de Agua Potable y Saneamiento Comunidad Los Cipreses	269,840.00	0.00	269,840.00	269,840.00	0.00
Construcción sistema de agua potable y saneamiento La Providencia	0.00	0.00	0.00	0.00	0.00
Construcción de sistema integral de agua potable y saneamiento Corn Island	2,639,911.00	0.00	2,465,331.14	2,465,331.14	174,579.86
Construcción de saneamiento en la comunidad Las Parcelas	154,186.00	0.00	77,092.56	77,092.56	77,093.44
Ampliación sistema de agua potable Nazaret	240,240.00	0.00	0.00	0.00	240,240.00
Construcción de obras de agua y saneamiento centro escolar Andrés Castro	835,401.00	0.00	809,491.12	809,491.12	25,909.88
Construcción sistema de agua en Nueva Armenia 2	142,560.00	0.00	142,560.00	142,560.00	0.00
Construcción sistema de agua en Palo de Arquito	109,080.00	0.00	109,080.00	109,080.00	0.00
Construcción Sistema de Agua y Saneamiento Comunidad San José	35,000.00	0.00	35,000.00	35,000.00	0.00
Ampliación Sistema de Agua Saneamiento, Naciones Unidas	35,000.00	0.00	35,000.00	35,000.00	0.00
Sistema de Agua y Saneamiento, Nawawas	95,616.00	0.00	95,616.00	95,616.00	0.00
Ampliación de la cobertura del servicio sostenible de agua y saneamiento rural en la Región Central	0.00	0.00	0.00	0.00	0.00
Construcción Sistema de Agua Potable y Saneamiento en la comunidad de Yukumaly	2,920,174.00	0.00	2,920,174.00	2,920,174.00	0.00
Ampliación Sistema agua Potable y saneamiento San Pablo, Jorge Navarro y Olivero	19,825,200.00	0.00	16,927,200.00	16,927,200.00	2,898,000.00
Construcción de obras de agua y saneamiento centro escolar La Dalia	982,605.00	0.00	947,057.73	947,057.73	35,547.27
Ampliación sistema de agua potable y saneamiento Rio Arriba - El Coyoal	302,656.88	0.00	169,444.05	169,444.05	133,212.83
Construcción sistema de agua potable y saneamiento comunidad de Taswa	0.00	0.00	0.00	0.00	0.00
Rehabilitación del sistema de agua potable del casco urbano en El Tuma - La Dalia	976,087.00	0.00	664,914.50	664,914.50	311,172.50
Construcción Sistema de Agua Potable Esperanza No.1	101,025.00	0.00	101,024.83	101,024.83	0.17
Construcción sistema de agua Posa Redonda No. 2	0.00	0.00	0.00	0.00	0.00
Construcción Sistema de Agua y Saneamiento, El Faro 1	157,303.00	0.00	157,303.00	157,303.00	0.00
Construcción de obras de agua y saneamiento centro escolar Buena Vista	773,515.00	0.00	773,515.00	773,515.00	0.00
Construcción Sistema de Agua Potable por Gravedad Comunidad El Arenaloso del Territorio Twahka	174,104.00	0.00	139,284.00	139,284.00	34,820.00
Construcción del sistema de agua potable y saneamiento en la comunidad El Corozo	90,480.00	0.00	0.00	0.00	90,480.00
Construcción del sistema de agua potable y saneamiento en la comunidad El Juste	226,080.00	0.00	113,040.00	113,040.00	113,040.00
Construcción de saneamiento en las comunidades El Arado, Las Jagüitas y El Ventarrón	315,000.00	0.00	157,500.00	157,500.00	157,500.00
Construcción de obras de agua y saneamiento centro escolar José Santos Zelaya	742,298.00	0.00	742,297.07	742,297.07	0.93
Construcción de escuela en Wouhta Bar	64,899.00	0.00	0.00	0.00	64,899.00
Construcción de obras de saneamiento en comunidad San Lorenzo	852,508.00	0.00	852,508.00	852,508.00	0.00
Construcción sistema de agua potable y saneamiento comunidad Las Hamacas - MR 1	0.00	0.00	0.00	0.00	0.00
Construcción Sistema de Agua Potable y Saneamiento en Planes de Vilán	6,157,298.00	0.00	6,157,298.00	6,157,298.00	0.00
Construcción de obras de agua y saneamiento centro escolar 14 de Septiembre	1,299,003.00	0.00	1,299,002.45	1,299,002.45	0.55
Construcción de obras de agua y saneamiento centro escolar El Hular	1,202,782.00	0.00	1,183,113.34	1,183,113.34	19,668.66
Construcción de obras de saneamiento en comunidad San Antonio	1,566,800.00	0.00	1,566,800.00	1,566,800.00	0.00
Construcción sistema de agua Palo de Arquito	94,430.00	0.00	94,429.76	94,429.76	0.24
Construcción de obras de agua y saneamiento centro escolar Luisa Amanda Espinoza	2,021,940.00	0.00	1,990,687.68	1,990,687.68	31,252.32
Construcción de obras de agua y saneamiento centro escolar Filemón Rivera	397,485.00	0.00	375,564.84	375,564.84	21,920.16
Mejoramiento sistema de agua potable en "Tasbapounie"	0.00	0.00	0.00	0.00	0.00
Construcción de Sistema de Agua Potable "Aguas Gatas"	382,319.00	0.00	382,319.00	382,319.00	0.00
Construcción Sistema de Agua y Saneamiento, Wanawana	151,128.00	0.00	151,128.00	151,128.00	0.00
Ampliación Sistema de Agua Potable Nazaret	321,233.00	0.00	321,233.00	321,233.00	0.00

FILTRADO POR :

PARAMETROS ESPECIALES: Mes Inicial (MM)=1 / Mes Final (MM)=12 / Programa Especifico=6

PRODUCCION 2015

Cuadro No. 20

SUBSISTEMA : SIEP
 APLICACION : SIEP
 ENTIDAD : DGP
 USUARIO : DGP027

PRODUCCION 2015
 MINISTERIO DE HACIENDA Y CREDITO PUBLICO
 PROGRAMAS ESPECIFICOS
 ESTRATEGIA REDUCCION DE LA POBREZA (RECLASIFICACION ERCEP)

PAGINA: 31 de 57
 FECHA: 15/03/2016
 HORA: 02:47:34 PM
 REPORTE: PRPSIEP125A

ACTUALIZADO Y DEVENGADO (CORDOBAS)
 DE: ENERO A: DICIEMBRE

INSTITUCION	PRESUPUESTO ACTUALIZADO	DEVENGADO			SALDO POR DEVENGAR
		CORRIENTE	CAPITAL	TOTAL	
ASIGNACIONES Y SUBVENCIONES					
FONDO DE INVERSIÓN SOCIAL DE EMERGENCIA					
Construcción Sistema de Agua Potable Comunidad de Puente Kukalaya del Territorio Tasba Pri	1,408,207.00	0.00	492,460.00	492,460.00	915,747.00
Construcción Sistema de Agua Potable y Saneamiento Comunidad Las Mercedes de Kantayawas	5,733,912.00	0.00	5,733,912.00	5,733,912.00	0.00
Construcción de obras de agua y saneamiento en centro escolar Yucul	476,098.00	0.00	0.00	0.00	476,098.00
Construcción sistema de agua potable y saneamiento comunidad El Júcaro	0.00	0.00	0.00	0.00	0.00
Ampliación del sistema de agua potable y saneamiento en la comunidad Rio Arriba - El Coyolar	297,360.00	0.00	148,680.00	148,680.00	148,680.00
Construcción de obras de saneamiento San Juan	76,608.00	0.00	76,608.00	76,608.00	0.00
Construcción sistema de agua Nueva Armenia 2	0.00	0.00	0.00	0.00	0.00
Construcción sistema de agua y saneamiento San Miguel de la Esperanza	96,002.00	0.00	96,002.00	96,002.00	0.00
Fortalecimiento Capacidades Municipales	45,779,844.00	19,713,295.97	17,019,356.61	36,732,652.58	9,047,191.42
Rehabilitación de Centro Escolar en Musawas	81,547.00	0.00	50,000.00	50,000.00	31,547.00
Construcción Sistema de Agua Potable y Saneamiento Liberia	4,116,577.00	0.00	4,116,576.64	4,116,576.64	0.36
Construcción Sistema de Agua Potable y Saneamiento en las Comunidades de Cuá Abajo y Zompoperita	3,680,624.00	0.00	3,477,391.00	3,477,391.00	203,233.00
Construcción Sistema de Agua y Saneamiento, Sector El Jobo	138,000.00	0.00	138,000.00	138,000.00	0.00
Construcción Sistema de Agua Potable y Saneamiento Santa Bárbara	79,733.00	0.00	79,733.00	79,733.00	0.00
Construcción de obras de saneamiento en comunidad Villa Las Victorias	970,071.00	0.00	970,071.00	970,071.00	0.00
Construcción Sistema de Agua Potable y Saneamiento en Comunidad El Diamante Rojo	35,000.00	0.00	35,000.00	35,000.00	0.00
Construcción Sistema de Agua Potable y Saneamiento La Medalla, San Benito y San Joaquín	544,654.00	0.00	544,654.00	544,654.00	0.00
Construcción Sistema de Agua Potable y Saneamiento comunidad La Inmaculada	203,730.00	0.00	203,730.00	203,730.00	0.00
Construcción de obras de agua y saneamiento centro escolar La Bonanza	658,645.00	0.00	638,976.29	638,976.29	19,668.71
Rehabilitación sistema de agua potable Wamblan	0.00	0.00	0.00	0.00	0.00
Construcción de obras de saneamiento en comunidad Potosí	1,431,393.00	0.00	1,431,393.00	1,431,393.00	0.00
Construcción de Anden Peatonal en la Comunidad de Sahsa	0.00	0.00	0.00	0.00	0.00
Construcción de Anden Peatonal en el territorio de Sauni As	126,000.00	0.00	126,000.00	126,000.00	0.00
Construcción sistema de agua potable y saneamiento en comunidad Yahabra Aniwás	0.00	0.00	0.00	0.00	0.00
Rehabilitación Sistema de Agua La Orilla	0.00	0.00	0.00	0.00	0.00
Rehabilitación de Sistema de Agua y Saneamiento Maleconcito	289,490.00	0.00	289,490.00	289,490.00	0.00
Construcción Sistema de Agua Potable y Saneamiento en comunidades de Auhya Pihni	1,526,503.00	0.00	1,096,549.00	1,096,549.00	429,954.00
Construcción Sistema de Agua Potable y Saneamiento en Comunidad La Pista - La Pimienta	1,421,759.00	0.00	1,421,759.00	1,421,759.00	0.00
Construcción Sistema de Agua y Saneamiento Campo Uno	405,189.00	0.00	405,189.00	405,189.00	0.00
Construcción de Pozos y Letrinas del Territorio Twi Waupasa	3,986,373.00	0.00	3,888,292.00	3,888,292.00	98,081.00
Construcción sistema de agua potable y saneamiento comunidad El Tom Valle	286,875.00	0.00	286,875.00	286,875.00	0.00
Construcción sistema de agua potable comunidad Puertas Viejas	268,140.00	0.00	268,140.00	268,140.00	0.00
Construcción sistema de agua potable y saneamiento comunidad El Corozo	1,688,960.00	0.00	1,688,960.00	1,688,960.00	0.00
Construcción sistema de agua potable y saneamiento sector El Cacao, Los Caraos y La Perla en Achuapa	0.00	0.00	0.00	0.00	0.00
Construcción del sistema de agua potable en la comunidad Puertas Viejas	227,520.00	0.00	113,760.00	113,760.00	113,760.00
Construcción Sistema de Agua Potable y Saneamiento San Pedro - Samaria	3,605,522.00	0.00	3,297,904.00	3,297,904.00	307,618.00
Construcción Sistema de Agua Potable y Saneamiento comunidad El Tigre	4,878,645.00	0.00	4,664,358.37	4,664,358.37	214,286.63
Construcción sistema de agua potable y saneamiento Buena Vista	99,000.00	0.00	99,000.00	99,000.00	0.00
Construcción de obras de agua y saneamiento centro escolar Guardabarranco	837,509.00	0.00	837,508.08	837,508.08	0.92
Construcción de obras de agua y saneamiento centro escolar Miguel Larreynaga	847,355.00	0.00	847,354.86	847,354.86	0.14
Construcción Sistema de Agua Potable y Saneamiento El Bosque	2,766,980.00	0.00	1,264,499.85	1,264,499.85	1,502,480.15
Construcción sistema de agua en Esperanza No.1	140,040.00	0.00	140,040.00	140,040.00	0.00
Construcción Sistema de Agua Potable y Saneamiento Mukuswas	859,957.00	0.00	531,638.39	531,638.39	328,318.61
Rehabilitación Sistema de Agua Potable Sacaclí	62,498.12	0.00	50,560.71	50,560.71	11,937.41
Construcción de obras de agua y saneamiento centro escolar El Pavón No.2	681,212.00	0.00	498,484.49	498,484.49	182,727.51
Construcción de obras de saneamiento en comunidad Las Parcelas	634,754.00	0.00	634,754.00	634,754.00	0.00
Construcción de obras de agua y saneamiento centro escolar Rubén Darío #2	800,506.00	0.00	800,506.00	800,506.00	0.00
Construcción de obras de agua y saneamiento centro escolar Valentín Lanuza	950,092.00	0.00	918,839.86	918,839.86	31,252.14
Construcción sistema de agua potable y saneamiento en comunidad Yahabra Tangny	0.00	0.00	0.00	0.00	0.00
Construcción Sistema de Agua Potable Valle Los Condega	18,417,711.00	0.00	18,417,711.00	18,417,711.00	0.00

FILTRADO POR :

PARAMETROS ESPECIALES: Mes Inicial (MM)=1 / Mes Final (MM)=12 / Programa Especifico=6

PRODUCCION 2015

Cuadro No. 20

SUBSISTEMA : SIEP
 APLICACION : SIEP
 ENTIDAD : DGP
 USUARIO : DGP027

PRODUCCION 2015
 MINISTERIO DE HACIENDA Y CREDITO PUBLICO
 PROGRAMAS ESPECIFICOS
 ESTRATEGIA REDUCCION DE LA POBREZA (RECLASIFICACION ERCEP)

PAGINA: 32 de 57
 FECHA: 15/03/2016
 HORA: 02:47:34 PM
 REPORTE: PRPSIEP125A

ACTUALIZADO Y DEVENGADO (CORDOBAS)
 DE: ENERO A: DICIEMBRE

INSTITUCION	PRESUPUESTO ACTUALIZADO	DEVENGADO			SALDO POR DEVENGAR
		CORRIENTE	CAPITAL	TOTAL	
ASIGNACIONES Y SUBVENCIONES					
FONDO DE INVERSIÓN SOCIAL DE EMERGENCIA					
Construcción Sistema de Agua Potable y Saneamiento Comunidad Los Chagüites	4,916,387.00	0.00	2,508,298.54	2,508,298.54	2,408,088.46
Construcción Sistema de Agua y Saneamiento "San Miguel de la Esperanza"	320,474.00	0.00	320,474.00	320,474.00	0.00
Construcción de Sistema de Agua Potable en Betania	341,720.00	0.00	341,720.00	341,720.00	0.00
Construcción del sistema de agua potable y saneamiento en la comunidad El Tom Valle	226,436.00	0.00	113,217.72	113,217.72	113,218.28
Construcción sistema de agua potable y saneamiento Mataka	207,405.00	0.00	207,405.00	207,405.00	0.00
Construcción Sistema de Agua Potable y Saneamiento Arenas Blancas	478,309.00	0.00	478,309.00	478,309.00	0.00
Construcción de obras de agua y saneamiento centro escolar Alicia González Fajardo	702,977.00	0.00	702,975.50	702,975.50	1.50
Construcción de sistema agua de potable El Empalme	1,339,541.00	0.00	0.00	0.00	1,339,541.00
Construcción Sistema de Agua potable y Saneamiento en el territorio Wanki Maya	28,680.00	0.00	0.00	0.00	28,680.00
Ampliación Sistema de Agua, Presilla	35,000.00	0.00	35,000.00	35,000.00	0.00
Construcción Sistema de Agua y Saneamiento Comunidad San Agustín	35,000.00	0.00	35,000.00	35,000.00	0.00
Construcción Sistema de Agua y Saneamiento Comunidad El Virgen	51,434.00	0.00	51,434.00	51,434.00	0.00
Ampliación Sistema de Agua y Saneamiento, La Fonseca	35,000.00	0.00	35,000.00	35,000.00	0.00
Construcción Sistema de Agua Potable y Saneamiento La Zompopera y El Bojazo	2,540,131.00	0.00	2,540,131.00	2,540,131.00	0.00
Construcción de obras de agua y saneamiento centro escolar La Esperanza	1,335,124.00	0.00	1,335,123.54	1,335,123.54	0.46
Construcción de obras de agua y saneamiento centro escolar Carlos Fonseca Amador	945,290.00	0.00	909,726.95	909,726.95	35,563.05
Construcción de obras de agua y saneamiento centro escolar San Juan	317,054.00	0.00	291,504.77	291,504.77	25,549.23
Seguridad y Protección de la Biodiversidad natural del territorio	1,440,971.00	0.00	1,440,971.00	1,440,971.00	0.00
Amojonamiento y Carrileo del Territorio Mayangna Sauni Arungka	44,471.00	0.00	22,000.00	22,000.00	22,471.00
Construcción Casa comunal multiuso en la comunidad Bihmuna	0.00	0.00	0.00	0.00	0.00
Construcción de obras de agua y saneamiento centro escolar El Horno #2	875,943.00	0.00	655,132.27	655,132.27	220,810.73
Construcción de obras de agua y saneamiento centro escolar Santa Martha	1,019,650.00	0.00	1,014,764.70	1,014,764.70	4,885.30
Construcción sistema de agua potable y saneamiento en comunidad San Andrés de Bocay	0.00	0.00	0.00	0.00	0.00
Construcción sistema de agua potable y saneamiento en comunidad Kudahwas	0.00	0.00	0.00	0.00	0.00
Ampliación de la cobertura del servicio sostenible de agua y saneamiento rural en la Región del Pacífico	0.00	0.00	0.00	0.00	0.00
Construcción del sistema de agua y saneamiento en la comunidad Piedras Grandes 2 en Juigalpa	160,843.00	0.00	0.00	0.00	160,843.00
Construcción de obras de saneamiento San Antonio	98,100.00	0.00	98,100.00	98,100.00	0.00
Construcción Sistema de Agua Potable Esperanza No.1	0.00	0.00	0.00	0.00	0.00
Construcción de obras de saneamiento Jerusalén	44,460.00	0.00	44,460.00	44,460.00	0.00
Dirección y Coordinación	195,848,276.00	142,315,993.26	37,141,964.05	179,457,957.31	16,390,318.69
Dotación de Mobiliarios y Pupitres para las Escuelas del Territorio Wangki Twi Tasba Raya	104,000.00	0.00	60,000.00	60,000.00	44,000.00
Construcción de obras de agua y saneamiento centro escolar Los Cerritos	945,446.00	0.00	945,445.88	945,445.88	0.12
Reparación Sistema de Agua, Nuevo León	35,000.00	0.00	35,000.00	35,000.00	0.00
Reparación de Casa Comunal de la Comunidad de Sukatpin	19,331.00	0.00	0.00	0.00	19,331.00
Construcción Sistema de Agua, Diriangén	35,000.00	0.00	35,000.00	35,000.00	0.00
Construcción de obras de saneamiento en comunidad David Salazar	970,071.00	0.00	970,071.00	970,071.00	0.00
Ampliación Sistema de Agua Campana	35,000.00	0.00	35,000.00	35,000.00	0.00
Construcción Sistema de Agua Potable y Saneamiento comunidad Luz de Bocay	3,730,345.00	0.00	3,730,345.00	3,730,345.00	0.00
Construcción de obras de agua y saneamiento centro escolar Primero de Mayo	647,439.00	0.00	505,995.12	505,995.12	141,443.88
Construcción de obras de agua y saneamiento centro escolar Georgino Andrade	831,190.00	0.00	795,626.44	795,626.44	35,563.56
Ampliación de la cobertura del servicio sostenible de agua y saneamiento rural en la Región Norte	0.00	0.00	0.00	0.00	0.00
Construcción de obras de saneamiento en comunidad San Juan	1,227,584.00	0.00	1,227,584.00	1,227,584.00	0.00
Mejoramiento de Oficina de Territorio de Tawira	11,259.00	0.00	0.00	0.00	11,259.00
Construcción del sistema de alcantarillado condominal del casco urbano de El Tuma - La Dalia	26,614,545.00	0.00	20,319,267.00	20,319,267.00	6,295,278.00
Construcción de obras de agua y saneamiento centro escolar Fray Bartolomé de las Casas	352,023.00	0.00	349,003.06	349,003.06	3,019.94
GOBIERNO REGIONAL AUTONOMO DE LA COSTA CARIBE NORTE	33,539,705.49	0.00	33,539,705.49	33,539,705.49	0.00
Ampliación de la red de distribución y planta de tratamiento en Bonanza	2,850,000.00	0.00	2,850,000.00	2,850,000.00	0.00
Estudio y diseño para la construcción de centro de desarrollo infantil en Puerto Cabezas	50,000.00	0.00	50,000.00	50,000.00	0.00
Construcción de camino productivo Las Breñas - Waspado en Rosita	2,637,209.70	0.00	2,637,209.70	2,637,209.70	0.00
Supervisión de la rehabilitación de camino productivo Naranjal - Columbus en Puerto	150,000.00	0.00	150,000.00	150,000.00	0.00

FILTRADO POR :

PARAMETROS ESPECIALES: Mes Inicial (MM)=1 / Mes Final (MM)=12 / Programa Especifico=6

PRODUCCION 2015

Cuadro No. 20

SUBSISTEMA : SIEP
 APLICACION : SIEP
 ENTIDAD : DGP
 USUARIO : DGP027

PRODUCCION 2015
 MINISTERIO DE HACIENDA Y CREDITO PUBLICO
 PROGRAMAS ESPECIFICOS
 ESTRATEGIA REDUCCION DE LA POBREZA (RECLASIFICACION ERCEP)

PAGINA: 33 de 57
 FECHA: 15/03/2016
 HORA: 02:47:34 PM
 REPORTE: PRPSIEP125A

ACTUALIZADO Y DEVENGADO (CORDOBAS)
 DE: ENERO A: DICIEMBRE

INSTITUCION	PRESUPUESTO ACTUALIZADO	DEVENGADO			SALDO POR DEVENGAR
		CORRIENTE	CAPITAL	TOTAL	
ASIGNACIONES Y SUBVENCIONES					
GOBIERNO REGIONAL AUTONOMO DE LA COSTA CARIBE NORTE					
Cabezas					
Ampliación de muelle en la comunidad de Lidaukra, Puerto Cabezas	950,000.00	0.00	950,000.00	950,000.00	0.00
Construcción de red de agua potable en Alamikambam, Prinzapolka	400,000.00	0.00	0.00	0.00	400,000.00
Supervisión de la construcción de centro de desarrollo infantil en Puerto Cabezas	50,000.00	0.00	50,000.00	50,000.00	0.00
Supervisión de la construcción de puente peatonal en la comunidad la Esperanza en Waspán	0.00	0.00	0.00	0.00	0.00
Estudio y diseño para la rehabilitación de campo de juego en el estadio Filimón Rivera en Puerto Cabezas	25,000.00	0.00	25,000.00	25,000.00	0.00
Construcción de pozos de agua potable en el casco urbano de Puerto Cabezas	2,287,699.07	0.00	2,287,699.07	2,287,699.07	0.00
Estudio y diseño para la construcción de red domiciliar de agua potable por gravedad en la comunidad de Coperna Siuna	0.00	0.00	0.00	0.00	0.00
Rehabilitación de camino productivo Naranjal - Columbus en Puerto Cabezas	2,700,000.00	0.00	2,700,000.00	2,700,000.00	0.00
Estudio y diseño para la rehabilitación de camino productivo Naranjal - Columbus en Puerto Cabezas	150,000.00	0.00	150,000.00	150,000.00	0.00
Estudio y diseño para la rehabilitación de campo de juego en el estadio de San Carlos en Waspán	25,000.00	0.00	25,000.00	25,000.00	0.00
Supervisión de la construcción de puentes peatonales en los barrios El Cocal, San Judas y Nueva Jerusalem en Puerto Cabezas	130,000.00	0.00	130,000.00	130,000.00	0.00
Supervisión de la rehabilitación de campo de juego en el estadio de Prinzapolka	0.00	0.00	0.00	0.00	0.00
Construcción de camino productivo Macarán - Los Baldes - El Coco - El Plátano en Mulukukú	1,800,000.00	0.00	1,800,000.00	1,800,000.00	0.00
Estudio y diseño para la rehabilitación de camino productivo Nancitón - Marañón en Puerto Cabezas	75,000.00	0.00	75,000.00	75,000.00	0.00
Estudio y diseño para la ampliación de red de agua potable en Waspán	110,000.00	0.00	110,000.00	110,000.00	0.00
Estudio y diseño para la construcción de tanque de almacenamiento de agua potable en Rosita	290,000.00	0.00	290,000.00	290,000.00	0.00
Supervisión de la construcción de red de agua potable en Alamikambam, Prinzapolka	0.00	0.00	0.00	0.00	0.00
Estudio y diseño para la remodelación del estadio municipal Johnny Playing Harrington en Rosita	300,000.00	0.00	300,000.00	300,000.00	0.00
Rehabilitación de campo de juego en el estadio de San Carlos en Waspán	0.00	0.00	0.00	0.00	0.00
Supervisión de la rehabilitación de campo de juego en el estadio Wawa Bar en Puerto Cabezas	15,000.00	0.00	0.00	0.00	15,000.00
Supervisión de la rehabilitación de campo de juego en el estadio Filimón Rivera en Puerto Cabezas	25,000.00	0.00	40,000.00	40,000.00	-15,000.00
Supervisión de la rehabilitación de campo de juego en el estadio de San Carlos en Waspán	0.00	0.00	0.00	0.00	0.00
Supervisión de la construcción de la red de distribución domiciliar de agua potable por gravedad en la comunidad de Coperna Siuna	190,000.00	0.00	190,000.00	190,000.00	0.00
Estudio y diseño para la construcción de camino productivo Naranjo - El Manser en Siuna	100,000.00	0.00	100,000.00	100,000.00	0.00
Supervisión de la ampliación de red de agua potable en Waspán	110,000.00	0.00	110,000.00	110,000.00	0.00
Supervisión ampliación de muelle en la comunidad de Lidaukra, Puerto Cabezas	50,000.00	0.00	50,000.00	50,000.00	0.00
Estudio y diseño para la rehabilitación de campo de juego en el estadio de Prinzapolka	25,000.00	0.00	25,000.00	25,000.00	0.00
Supervisión de la construcción de tanque de almacenamiento de agua potable en Rosita	125,000.00	0.00	125,000.00	125,000.00	0.00
Estudio y diseño para la construcción de red de agua potable en Alamikambam, Prinzapolka	100,000.00	0.00	500,000.00	500,000.00	-400,000.00
Construcción de puente peatonal en la comunidad La Esperanza en Waspán	0.00	0.00	0.00	0.00	0.00
Supervisión de la rehabilitación de campo de juego en el estadio Koom en Waspán	0.00	0.00	0.00	0.00	0.00
Rehabilitación de camino productivo Nancitón - Marañón en Puerto Cabezas	2,600,000.00	0.00	2,600,000.00	2,600,000.00	0.00
Supervisión de la construcción de camino productivo Naranjo - El Manser en Siuna	100,000.00	0.00	100,000.00	100,000.00	0.00
Supervisión de la construcción de camino productivo Macarán - Los Baldes - El Coco - El Plátano en Mulukukú	100,000.00	0.00	100,000.00	100,000.00	0.00
Rehabilitación de campo de juego en el estadio Wawa Bar en Puerto Cabezas	0.00	0.00	0.00	0.00	0.00
Estudio y diseño para la rehabilitación de campo de juego en el estadio Wawa Bar en Puerto Cabezas	50,000.00	0.00	50,000.00	50,000.00	0.00
Construcción de centro de desarrollo infantil en Puerto Cabezas	900,000.00	0.00	900,000.00	900,000.00	0.00
Rehabilitación de campo de juego en el estadio Koom en Waspán	0.00	0.00	0.00	0.00	0.00
Construcción de puentes peatonales en los barrios El Cocal, San Judas y Nueva Jerusalem en Puerto Cabezas	2,251,755.06	0.00	2,251,755.06	2,251,755.06	0.00
Estudio y diseño para la construcción de pozos de agua potable en el casco urbano de Puerto Cabezas	75,000.00	0.00	75,000.00	75,000.00	0.00
Construcción de camino productivo Naranjo - El Manser en Siuna	1,800,000.00	0.00	1,800,000.00	1,800,000.00	0.00
Estudio y diseño para la construcción de camino productivo Las Breñas - Waspado en Rosita	75,000.00	0.00	75,000.00	75,000.00	0.00
Supervisión de la rehabilitación de camino productivo Nancitón - Marañón en Puerto Cabezas	75,000.00	0.00	75,000.00	75,000.00	0.00
Estudio y diseño para la rehabilitación de campo de juego en el estadio Fenicia en Rosita	25,000.00	0.00	25,000.00	25,000.00	0.00

FILTRADO POR :

PARAMETROS ESPECIALES: Mes Inicial (MM)=1 / Mes Final (MM)=12 / Programa Especifico=6

PRODUCCION 2015

Cuadro No. 20

SUBSISTEMA : SIEP
 APLICACION : SIEP
 ENTIDAD : DGP
 USUARIO : DGP027

PRODUCCION 2015
 MINISTERIO DE HACIENDA Y CREDITO PUBLICO
 PROGRAMAS ESPECIFICOS
 ESTRATEGIA REDUCCION DE LA POBREZA (RECLASIFICACION ERCEP)

PAGINA: 34 de 57
 FECHA: 15/03/2016
 HORA: 02:47:34 PM
 REPORTE: PRPSIEP125A

ACTUALIZADO Y DEVENGADO (CORDOBAS)
 DE: ENERO A: DICIEMBRE

INSTITUCION	PRESUPUESTO ACTUALIZADO	DEVENGADO			SALDO POR DEVENGAR
		CORRIENTE	CAPITAL	TOTAL	
ASIGNACIONES Y SUBVENCIONES					
GOBIERNO REGIONAL AUTONOMO DE LA COSTA CARIBE NORTE					
Estudio y diseño para la rehabilitación de campo de juego en el estadio Koom en Waspán	25,000.00	0.00	25,000.00	25,000.00	0.00
Supervisión de la rehabilitación de campo de juego en el estadio Fenicia en Rosita	0.00	0.00	0.00	0.00	0.00
Construcción de tanque de almacenamiento de agua potable en Rosita	2,085,000.00	0.00	2,085,000.00	2,085,000.00	0.00
Ampliación de red de agua potable en Waspán	1,980,000.00	0.00	1,980,000.00	1,980,000.00	0.00
Estudio y diseño para la construcción de puentes peatonales en los barrios El Cocal, San Judas y Nueva Jerusalem en Puerto Cabezas	75,000.00	0.00	75,000.00	75,000.00	0.00
Estudio y diseño para la construcción de puente peatonal en la comunidad La Esperanza en Waspán	100,000.00	0.00	100,000.00	100,000.00	0.00
Estudio y diseño para el mejoramiento del sistema de agua potable en Bonanza	0.00	0.00	0.00	0.00	0.00
Supervisión de la construcción de pozos de agua potable en el casco urbano de Puerto Cabezas	90,000.00	0.00	90,000.00	90,000.00	0.00
Supervisión del mejoramiento del sistema de agua potable en Bonanza	150,000.00	0.00	150,000.00	150,000.00	0.00
Rehabilitación de campo de juego en el estadio de Prinzapolka	0.00	0.00	0.00	0.00	0.00
Construcción de la red de distribución domiciliar de agua potable por gravedad en la comunidad de Coperna, Siuna	4,300,545.87	0.00	4,300,545.87	4,300,545.87	0.00
Estudio y diseño para la construcción de camino productivo Macarán - Los Baldes - El Coco - El Plátano en Mulukukú	100,000.00	0.00	100,000.00	100,000.00	0.00
Supervisión de la construcción de camino productivo Las Breñas - Waspado en Rosita	75,000.00	0.00	75,000.00	75,000.00	0.00
Rehabilitación de campo de juego en el estadio Fenicia en Rosita	0.00	0.00	0.00	0.00	0.00
Rehabilitación de campo de juego en el estadio Filimón Rivera en Puerto Cabezas	787,495.79	0.00	787,495.79	787,495.79	0.00
GOBIERNO REGIONAL AUTONOMO DE LA COSTA CARIBE SUR	24,620,200.00	0.00	24,620,200.00	24,620,200.00	0.00
Supervisión construcción de puestos de salud en el Barrio 19 de Julio en Bluefields	40,000.00	0.00	40,000.00	40,000.00	0.00
Mejoramiento de viviendas en comunidades indígenas de Laguna de Perlas, Rama Kay y Awatara, RAAS	4,246,700.00	0.00	4,246,700.00	4,246,700.00	0.00
Supervisión de la construcción de mini acueducto por gravedad en la comunidad Calderón en Paiwas	97,000.00	0.00	97,000.00	97,000.00	0.00
Construcción de Puesto de salud en el barrio 19 de Julio en Bluefields	960,000.00	0.00	960,000.00	960,000.00	0.00
Construcción de sistema de agua potable en comunidad de Tasba Pounie, RAAS	2,760,000.00	0.00	2,760,000.00	2,760,000.00	0.00
Construcción de centro de formación y capacitación técnica regional, Bluefields	1,329,000.00	0.00	1,329,000.00	1,329,000.00	0.00
Supervisión de la ampliación de escuela en el barrio San Mateo-Bluefields	194,100.00	0.00	194,100.00	194,100.00	0.00
Supervisión construcción de sistema de agua potable en el poblado la Aurora San Francisco en Kukra River	137,000.00	0.00	137,000.00	137,000.00	0.00
Estudio y diseños de sistema de agua potable en el poblado la Aurora San Francisco en Kukra River	228,300.00	0.00	228,300.00	228,300.00	0.00
Construcción de camino Cañalito -San Miguel de Casa de Alto en la Cruz del Río Grande	1,880,000.00	0.00	1,880,000.00	1,880,000.00	0.00
Supervisión de construcción de sistema de agua potable en comunidad de Tasba Pouni, RAAS	240,000.00	0.00	240,000.00	240,000.00	0.00
Supervisión de la construcción del puente río Mico en el Paso La Batea en Muelle de los Bueyes	100,000.00	0.00	100,000.00	100,000.00	0.00
Construcción de sistema de agua potable en el poblado la Aurora San Francisco en Kukra River	2,283,100.00	0.00	2,283,100.00	2,283,100.00	0.00
Ampliación de escuela en el barrio San Mateo-Bluefields	2,300,400.00	0.00	2,300,400.00	2,300,400.00	0.00
Construcción de camino Waspado-San Antonio en el Tortugero	900,000.00	0.00	900,000.00	900,000.00	0.00
Supervisión de la construcción del camino Waspado-San Antonio en el Tortugero	100,000.00	0.00	100,000.00	100,000.00	0.00
Construcción de mini acueducto por gravedad en la comunidad Calderón en Paiwas	858,000.00	0.00	858,000.00	858,000.00	0.00
Estudio y diseños para el reemplazo del muelle de Orínico en Laguna de Perlas	650,000.00	0.00	650,000.00	650,000.00	0.00
Supervisión de la construcción del camino Cañalito -San Miguel de Casa de Alto en la Cruz de Río Grande	309,600.00	0.00	309,600.00	309,600.00	0.00
Supervisión de mejoramiento de viviendas en comunidades indígenas de Laguna de Perlas, Rama Kay y Awaltara	580,000.00	0.00	580,000.00	580,000.00	0.00
Supervisión construcción del centro de formación y capacitación técnica regional, Bluefields	150,000.00	0.00	150,000.00	150,000.00	0.00
Construcción del puente río Mico en el Paso La Batea en Muelle de los Bueyes	1,900,000.00	0.00	1,900,000.00	1,900,000.00	0.00
Equipamiento centro de formación y capacitación técnica regional, Bluefields	2,377,000.00	0.00	2,377,000.00	2,377,000.00	0.00
EMPRESA NICARAGÜENSE DE ACUEDUCTOS Y ALCANTARILLADOS SANITAR	300,877,000.00	90,717,199.86	202,419,196.23	293,136,396.09	7,740,603.91
Unidad Ejecutora del Proyecto Agua Potable y Saneamiento en Nueva Segovia, Madriz y Estelí	380,210.50	0.00	380,210.50	380,210.50	0.00
Supervisión de las obras de Mejoramiento y Ampliación del Servicio de Agua Potable en la Ciudad de San Carlos	1,693,941.00	0.00	0.00	0.00	1,693,941.00
Mejoramiento y Ampliación del Sistema de Alcantarillado Sanitario de la Ciudad de Condega	1,450,000.00	0.00	1,225,414.00	1,225,414.00	224,586.00
Unidad Ejecutora del Proyecto de Agua Potable en la Ciudad de San Carlos	701,000.00	0.00	117,651.00	117,651.00	583,349.00
Ampliación de las Redes de Agua Potable y Alcantarillado Sanitario en La Paz Centro	600,000.00	0.00	600,000.00	600,000.00	0.00

FILTRADO POR :

PARAMETROS ESPECIALES: Mes Inicial (MM)=1 / Mes Final (MM)=12 / Programa Especifico=6

PRODUCCION 2015

Cuadro No. 20

SUBSISTEMA : SIEP
 APLICACION : SIEP
 ENTIDAD : DGP
 USUARIO : DGP027

PRODUCCION 2015
 MINISTERIO DE HACIENDA Y CREDITO PUBLICO
 PROGRAMAS ESPECIFICOS
 ESTRATEGIA REDUCCION DE LA POBREZA (RECLASIFICACION ERCEP)

PAGINA: 35 de 57
 FECHA: 15/03/2016
 HORA: 02:47:34 PM
 REPORTE: PRPSIEP125A

ACTUALIZADO Y DEVENGADO (CORDOBAS)
 DE: ENERO A: DICIEMBRE

INSTITUCION	PRESUPUESTO ACTUALIZADO	DEVENGADO			SALDO POR DEVENGAR
		CORRIENTE	CAPITAL	TOTAL	
ASIGNACIONES Y SUBVENCIONES					
EMPRESA NICARAGÜENSE DE ACUEDUCTOS Y ALCANTARILLADOS SANITARIOS					
Ampliación de las Redes de Agua Potable y Alcantarillado Sanitario en Waspán	1,000,000.00	0.00	1,000,000.00	1,000,000.00	0.00
Unidad Ejecutora del Proyecto de la Ciudad de Bluefields	2,893,000.00	0.00	2,379,024.00	2,379,024.00	513,976.00
Mejoramiento y Ampliación del Sistema de Agua Potable para la Ciudad de Rivas	500,000.00	0.00	500,000.00	500,000.00	0.00
Ampliación de las Redes de Agua Potable en Villa Sandino	1,000,000.00	0.00	1,000,000.00	1,000,000.00	0.00
Ampliación de las Redes de Agua Potable en Diriamba	500,000.00	0.00	500,000.00	500,000.00	0.00
Mejoramiento y Ampliación del Servicio de Agua Potable en la Ciudad de San Carlos	19,200,000.00	0.00	19,200,000.00	19,200,000.00	0.00
Ampliación de las Redes de Agua Potable y Alcantarillado Sanitario en León	1,100,000.00	0.00	1,100,000.00	1,100,000.00	0.00
Reemplazo de Pozos de Agua Potable en la Ciudad de Managua	4,943,000.00	0.00	4,943,000.00	4,943,000.00	0.00
Ampliación de las Redes de Agua Potable y Alcantarillado Sanitario en Rivas	2,000,000.00	0.00	2,000,000.00	2,000,000.00	0.00
Ampliación de las Redes de Agua Potable y Alcantarillado Sanitario en San Juan del Sur	1,500,000.00	0.00	1,500,000.00	1,500,000.00	0.00
Ampliación de las Redes de Agua Potable en Nueva Guinea	1,000,000.00	0.00	1,000,000.00	1,000,000.00	0.00
Mejoramiento y Ampliación del Sistema de Agua Potable de la Ciudad de Bilwi	50,000.00	0.00	0.00	0.00	50,000.00
Ampliación de las Redes de Agua Potable y Alcantarillado Sanitario en Estelí	3,500,000.00	0.00	3,500,000.00	3,500,000.00	0.00
Ampliación de las Redes de Agua Potable y Alcantarillado Sanitario en Santa Lucía	1,000,000.00	0.00	1,000,000.00	1,000,000.00	0.00
Ampliación de las Redes de Agua Potable y Alcantarillado Sanitario en Teustepe	1,000,000.00	0.00	1,000,000.00	1,000,000.00	0.00
Ampliación de las Redes de Agua Potable y Alcantarillado Sanitario en San Lorenzo	716,000.00	0.00	772,800.00	772,800.00	-56,800.00
Ampliación de las Redes de Agua Potable y Alcantarillado Sanitario en Nagarote	500,000.00	0.00	500,000.00	500,000.00	0.00
Mejoramiento y Ampliación del Sistema de Agua Potable de la Ciudad de El Rama - La Esperanza	112,000.00	0.00	112,000.00	112,000.00	0.00
Ampliación de las Redes de Agua Potable en Bluefields	1,040,000.00	0.00	1,040,000.00	1,040,000.00	0.00
Ampliación de las Redes de Agua Potable y Alcantarillado Sanitario en Granada	1,200,000.00	0.00	1,200,000.00	1,200,000.00	0.00
Construcción y Equipamiento de Pozos en Potosí	2,046,000.00	0.00	2,046,000.00	2,046,000.00	0.00
Ampliación de las Redes de Agua Potable y Alcantarillado Sanitario en Boaco	2,000,000.00	0.00	1,943,200.00	1,943,200.00	56,800.00
Ampliación de las Redes de Agua Potable en Jinotepe	1,000,000.00	0.00	1,000,000.00	1,000,000.00	0.00
Ampliación de las Redes de Agua Potable y Alcantarillado Sanitario en El Viejo	700,000.00	0.00	700,000.00	700,000.00	0.00
Reemplazo de Pozos de Agua Potable en Santa Teresa	4,348,000.00	0.00	4,348,000.00	4,348,000.00	0.00
Ampliación de las Redes de Agua Potable y Alcantarillado Sanitario en Altagracia	950,000.00	0.00	950,000.00	950,000.00	0.00
Unidad Ejecutora del Programa PISASH FASE I	31,048,000.00	26,829,199.86	0.00	26,829,199.86	4,218,800.14
Subsidio para operaciones de ENACAL	63,888,000.00	63,888,000.00	0.00	63,888,000.00	0.00
Construcción y Equipamiento de Pozos en Tisma	3,455,000.00	0.00	3,455,000.00	3,455,000.00	0.00
Construcción y Equipamiento de Pozos en San Juan de la Concepción	5,817,000.00	0.00	5,817,000.00	5,817,000.00	0.00
Estudios y Diseños Finales para el Mejoramiento del Sistema de A. P y Construcción de A.S de la Ciudad de BILWI	10,170,000.00	0.00	9,904,878.27	9,904,878.27	265,121.73
Ampliación de las Redes de Agua Potable en Santa Teresa	500,000.00	0.00	500,000.00	500,000.00	0.00
Ampliación de las Redes de Agua Potable y Alcantarillado Sanitario en El Jicaral	400,000.00	0.00	400,000.00	400,000.00	0.00
Ampliación de las Redes de Agua Potable y Alcantarillado Sanitario en Diriomo	600,000.00	0.00	600,000.00	600,000.00	0.00
Ampliación de las Redes de Agua Potable y Alcantarillado Sanitario en Tipitapa	7,800,000.00	0.00	7,800,000.00	7,800,000.00	0.00
Mejoramiento y Ampliación de los Servicios de Agua Potable en Mozonte	58,789.50	0.00	58,789.50	58,789.50	0.00
Reemplazo de Pozos de Agua Potable en San Marcos	4,943,000.00	0.00	4,943,000.00	4,943,000.00	0.00
Ampliación de las Redes de Agua Potable en la Ciudad de Jinotega	1,500,000.00	0.00	1,500,000.00	1,500,000.00	0.00
Unidad Ejecutora para el Mejoramiento y Ampliación del Sistema de Agua Potable y Construcción del Sistema de Alcantarillado Sanitario de la Ciudad de Bilwi	1,450,000.00	0.00	1,259,170.00	1,259,170.00	190,830.00
Ampliación de las Redes de Agua Potable en Juigalpa	1,150,000.00	0.00	1,150,000.00	1,150,000.00	0.00
Mejoramiento y Ampliación del Sistema de Alcantarillado Sanitario en la Ciudad de Granada	66,034,000.00	0.00	66,034,000.00	66,034,000.00	0.00
Construcción y Rehabilitación de Planta de Tratamiento de Aguas Residuales en Ciudad Sandino	7,242,059.00	0.00	7,242,058.96	7,242,058.96	0.04
Ampliación de las Redes de Agua Potable y Alcantarillado Sanitario en la Ciudad de San Carlos	2,000,000.00	0.00	2,000,000.00	2,000,000.00	0.00
Construcción y Equipamiento de Pozos en la Ciudad de Managua	10,237,000.00	0.00	10,237,000.00	10,237,000.00	0.00
Construcción y Equipamiento de Pozos en El Jicaral	2,065,000.00	0.00	2,065,000.00	2,065,000.00	0.00
Reemplazo de Pozos de Agua Potable en Dario	2,800,000.00	0.00	2,800,000.00	2,800,000.00	0.00
Ampliación de las Redes de Agua Potable y Alcantarillado Sanitario en la Ciudad de Managua	9,100,000.00	0.00	9,100,000.00	9,100,000.00	0.00
Mejoramiento y Ampliación del Sistema de Agua Potable de la Ciudad de Nueva Guinea	302,000.00	0.00	302,000.00	302,000.00	0.00
Unidad Ejecutora del Proyecto de Agua Potable y Saneamiento en la Ciudad de Granada	2,970,000.00	0.00	2,970,000.00	2,970,000.00	0.00
Ampliación de las Redes de Agua Potable y Alcantarillado Sanitario en El Sauce	400,000.00	0.00	400,000.00	400,000.00	0.00

FILTRADO POR :

PARAMETROS ESPECIALES: Mes Inicial (MM)=1 / Mes Final (MM)=12 / Programa Especifico=6

PRODUCCION 2015

Cuadro No. 20

SUBSISTEMA : SIEP
 APLICACION : SIEP
 ENTIDAD : DGP
 USUARIO : DGP027

PRODUCCION 2015
 MINISTERIO DE HACIENDA Y CREDITO PUBLICO
 PROGRAMAS ESPECIFICOS
 ESTRATEGIA REDUCCION DE LA POBREZA (RECLASIFICACION ERCEP)

PAGINA: 36 de 57
 FECHA: 15/03/2016
 HORA: 02:47:34 PM
 REPORTE: PRPSIEP125A

ACTUALIZADO Y DEVENGADO (CORDOBAS)
 DE: ENERO A: DICIEMBRE

INSTITUCION	PRESUPUESTO ACTUALIZADO	DEVENGADO			SALDO POR DEVENGAR
		CORRIENTE	CAPITAL	TOTAL	
ASIGNACIONES Y SUBVENCIONES					
EMPRESA NICARAGÜENSE DE ACUEDUCTOS Y ALCANTARILLADOS SANITAR					
Ampliación de las Redes de Agua Potable y Alcantarillado Sanitario en Achuapa	600,000.00	0.00	600,000.00	600,000.00	0.00
Ampliación de las Redes de Agua Potable y Alcantarillado Sanitario en Santa Rosa del Peñón	400,000.00	0.00	400,000.00	400,000.00	0.00
Ampliación de las Redes de Agua Potable y Alcantarillado Sanitario en Chinandega	1,300,000.00	0.00	1,300,000.00	1,300,000.00	0.00
Ampliación de las Redes de Agua Potable y Alcantarillado Sanitario en Puerto Cabeza	1,208,000.00	0.00	1,208,000.00	1,208,000.00	0.00
Ampliación de las Redes de Agua Potable y Alcantarillado Sanitario en Nandaime	816,000.00	0.00	816,000.00	816,000.00	0.00
INSTITUTO DE LA VIVIENDA URBANA Y RURAL	377,929,776.54	73,258,395.50	295,106,497.48	368,364,892.98	9,564,883.56
Otorgamiento de subsidios para vivienda progresiva de Interés Social y mejoramiento de barrios	73,173,482.54	68,439,230.50	0.00	68,439,230.50	4,734,252.04
Construcción de viviendas Nuevos Tiempos, Tola	75,951.15	0.00	75,951.15	75,951.15	0.00
Construcción de viviendas dignas Distrito No. 1, Managua	89,483.15	0.00	89,483.15	89,483.15	0.00
Construcción de viviendas en Residencial Praderas de Nuevo León, León, VI Etapa	903,338.70	0.00	903,338.70	903,338.70	0.00
Construcción de Viviendas en San Pedro, La Concepción, Masaya	412,500.00	0.00	412,500.00	412,500.00	0.00
Construcción de Viviendas en Residencial Praderas de Nuevo León, León, VII Etapa	87,385.70	0.00	87,385.70	87,385.70	0.00
Construcción de viviendas en Residencial Praderas de Cofradía, Tipitapa	165,000.00	0.00	165,000.00	165,000.00	0.00
Mejoramiento de los Barrios Bello Amanecer y Rosario Murillo, El Viejo, Chinandega	9,294,995.00	0.00	9,128,733.14	9,128,733.14	166,261.86
Mejoramiento de la infraestructura y servicios básicos en los Barrios Perfecto Gutiérrez y Anexo San Rafael del Sur, Managua	7,561,996.90	0.00	7,561,996.90	7,561,996.90	0.00
Mejoramiento de Viviendas en el casco urbano de Nagarote Etapa II	955,500.00	0.00	580,125.00	580,125.00	375,375.00
Mejoramiento de viviendas de los Trabajadores de la Salud 1, Managua	327,600.00	0.00	327,600.00	327,600.00	0.00
onstrucción de viviendas en comunidad Peña de Cafen y Casco Urbano de Boaco	1,585,250.00	0.00	1,585,250.00	1,585,250.00	0.00
Mejoramiento de viviendas en Somoto, Etapa II	122,850.00	0.00	122,850.00	122,850.00	0.00
Mejoramiento de viviendas en Palacagüina, Etapa I	286,650.00	0.00	286,650.00	286,650.00	0.00
Mejoramiento de viviendas dispersas en Managua, Etapa V	325,590.90	0.00	325,590.60	325,590.60	0.30
Mejoramiento de viviendas de los trabajadores de la salud 04, Managua	40,754.55	0.00	40,754.55	40,754.55	0.00
Construcción de viviendas en Las Mojarras y casco urbano, San Francisco Libre, Managua	0.00	0.00	0.00	0.00	0.00
Construcción de viviendas el Barrio El Descuento, Managua, Etapa I	122,263.65	0.00	122,263.65	122,263.65	0.00
Construcción de viviendas dispersas en Managua, Etapa V	84,414.65	0.00	84,414.65	84,414.65	0.00
Construcción de viviendas en Urbanización Praderas de Nuevo León, León, Etapa III	364,104.45	0.00	364,104.45	364,104.45	0.00
Construcción de viviendas en Nueva Esperanza, Jiquilillo, El Viejo	2,521,815.37	0.00	2,521,815.37	2,521,815.37	0.00
Mejoramiento de viviendas en San Rafael del Norte, Jinotega	1,107,038.77	0.00	1,107,038.77	1,107,038.77	0.00
Mejoramiento de viviendas en Barrio Limonal, Chinandega	558,268.67	0.00	558,268.67	558,268.67	0.00
Mejoramiento Progresivo de Viviendas Bajo la Modalidad de Subsidio con Crédito	0.00	0.00	0.00	0.00	0.00
Mejoramiento de viviendas en León	1,433,250.00	0.00	1,433,250.00	1,433,250.00	0.00
Mejoramiento de viviendas en San Juan del Sur, Etapa IV	0.00	0.00	0.00	0.00	0.00
Mejoramiento de viviendas en Jinotega	0.00	0.00	0.00	0.00	0.00
Mejoramiento de viviendas en Tipitapa	9,618,675.50	0.00	9,618,675.50	9,618,675.50	0.00
Mejoramiento de viviendas en Ocotal, Etapa II	204,750.00	0.00	204,750.00	204,750.00	0.00
Construcción de viviendas en Villa La Concha, Ciudad Sandino, Etapa III	8,190,000.00	0.00	8,190,000.00	8,190,000.00	0.00
Construcción de viviendas nuevas en Urbanización Villa Belén V Etapa, Managua	38,438,400.00	0.00	37,653,443.00	37,653,443.00	784,957.00
Construcción de viviendas en Residencial Praderas de Cofradía II Etapa, Tipitapa	332,400.00	0.00	0.00	0.00	332,400.00
Construcción de viviendas en Residencial Villa Sol, Sabana Grande, Managua	124,650.00	0.00	0.00	0.00	124,650.00
Construcción de viviendas en Santo Domingo, Chontales	3,412,500.00	0.00	3,412,500.00	3,412,500.00	0.00
Mejoramiento de viviendas en el Barrio Patrimonio, Managua	163,800.00	0.00	163,800.00	163,800.00	0.00
Construcción de viviendas en la Comunidad Karawala, Desembocadura de Río Grande, RAAS	1,064,610.00	0.00	1,064,610.00	1,064,610.00	0.00
Mejoramiento de la infraestructura y servicios básicos en los Barrios Enrique Bermúdez Varela y Golfo Pérsico, Managua	9,450,000.00	0.00	9,450,000.00	9,450,000.00	0.00
Construcción de viviendas dignas en Chinandega VII Etapa	819,000.00	0.00	819,000.00	819,000.00	0.00
Construcción de viviendas en Residencial Ciudad El Doral, Mateare	990,000.00	0.00	990,000.00	990,000.00	0.00
Construcción de viviendas en Residencial Praderas de Xilotepelt, Jinotepe	165,000.00	0.00	165,000.00	165,000.00	0.00
Construcción de viviendas dignas Distrito No 3, Managua	291,852.83	0.00	291,852.83	291,852.83	0.00
Construcción de viviendas dignas Distrito No 5, Managua	178,451.75	0.00	178,451.75	178,451.75	0.00
Mejoramiento de viviendas de los trabajadores de la salud 5, Managua	82,500.00	0.00	82,500.00	82,500.00	0.00
Construcción de viviendas en el Casco Urbano de Diriamba, Etapa I	1,092,000.00	0.00	1,092,000.00	1,092,000.00	0.00

FILTRADO POR :

PARAMETROS ESPECIALES: Mes Inicial (MM)=1 / Mes Final (MM)=12 / Programa Especifico=6

PRODUCCION 2015

Cuadro No. 20

SUBSISTEMA : SIEP
 APLICACION : SIEP
 ENTIDAD : DGP
 USUARIO : DGP027

PRODUCCION 2015
 MINISTERIO DE HACIENDA Y CREDITO PUBLICO
 PROGRAMAS ESPECIFICOS
 ESTRATEGIA REDUCCION DE LA POBREZA (RECLASIFICACION ERCEP)

PAGINA: 37 de 57
 FECHA: 15/03/2016
 HORA: 02:47:34 PM
 REPORTE: PRPSIEP125A

ACTUALIZADO Y DEVENGADO (CORDOBAS)
 DE: ENERO A: DICIEMBRE

INSTITUCION	PRESUPUESTO ACTUALIZADO	DEVENGADO			SALDO POR DEVENGAR
		CORRIENTE	CAPITAL	TOTAL	
ASIGNACIONES Y SUBVENCIONES					
INSTITUTO DE LA VIVIENDA URBANA Y RURAL					
Mejoramiento de viviendas en el casco urbano de San Juan del Sur. Etapa I	3,412,500.00	0.00	3,412,500.00	3,412,500.00	0.00
Mejoramiento de viviendas de los trabajadores de la salud 2 en el Crucero, Managua	40,950.00	0.00	40,950.00	40,950.00	0.00
Mejoramiento de viviendas dispersas en Managua	450,450.00	0.00	450,450.00	450,450.00	0.00
Construccion de viviendas en Urbanización Praderas de Nuevo León, León, Etapa IV	606,840.75	0.00	606,840.75	606,840.75	0.00
Construcción de viviendas en Ocotol, Etapa I	40,950.00	0.00	40,950.00	40,950.00	0.00
Construcción de viviendas dispersas en Managua, Etapa IV	444,595.20	0.00	444,595.20	444,595.20	0.00
Construcción de viviendas en Urbanización Praderas de Nuevo León, León, Etapa V	941,850.00	0.00	941,850.00	941,850.00	0.00
Servicios de Atención Integrada de tramites para la construcción de vivienda	1,207,690.00	1,207,690.00	0.00	1,207,690.00	0.00
Mejoramiento de viviendas en San Francisco Libre, Etapa II	3,412,500.00	0.00	3,412,500.00	3,412,500.00	0.00
Mejoramiento de viviendas en Somoto, Etapa III	40,950.00	0.00	40,950.00	40,950.00	0.00
Construccion de viviendas en San Rafael del Sur, Managua, Etapa III	203,772.75	0.00	203,772.75	203,772.75	0.00
Mejoramiento de viviendas en Muelle de los Bueyes, Chontales	163,800.00	0.00	163,800.00	163,800.00	0.00
Construcción de viviendas en La Paz Centro, Etapa II	0.00	0.00	0.00	0.00	0.00
Construcción de viviendas en San Fernando, Nueva Segovia, Etapa II	1,706,250.00	0.00	1,706,250.00	1,706,250.00	0.00
Construcción de viviendas en La Paz Centro, Etapa III	1,023,750.00	0.00	1,023,750.00	1,023,750.00	0.00
Construcción de viviendas en la Comunidad Sandy Bay Sirpi, Desembocadura de Rio Grande, RAAS	1,064,610.00	0.00	1,064,610.00	1,064,610.00	0.00
Construcción de viviendas en Kukra-Hill, RAAS	1,005,465.00	0.00	1,005,465.00	1,005,465.00	0.00
Construcción de viviendas semi concentradas en el casco urbano de La Concordia	1,194,375.00	0.00	1,194,375.00	1,194,375.00	0.00
Mejoramiento de viviendas en Aranjuez Fase II, San Fernando	922,510.09	0.00	922,510.09	922,510.09	0.00
Vivienda dignas Sol de Libertad en La Libertad	91,799.13	0.00	91,799.13	91,799.13	0.00
Construcción de Viviendas Nuevas Progresivas Bajo la Modalidad de Subsidios, con crédito	58,000.00	0.00	0.00	0.00	58,000.00
Construcción de viviendas en la comunidad San José, km 54 San Rafael del Sur, Managua	5,460,000.00	0.00	5,460,000.00	5,460,000.00	0.00
Construcción de viviendas en el Casco Urbano de Somoto, Madriz	3,412,500.00	0.00	3,412,500.00	3,412,500.00	0.00
Mejoramiento de viviendas en Nueva Guinea. Etapa I	573,300.00	0.00	573,300.00	573,300.00	0.00
Construcción de viviendas en San Rafael del Sur, Managua, Etapa I	122,850.00	0.00	122,850.00	122,850.00	0.00
Construcción de viviendas en Palacagüina, Madriz, Etapa II	163,800.00	0.00	163,800.00	163,800.00	0.00
Construccion de viviendas en Granada, Etapa II	730,841.40	0.00	730,841.40	730,841.40	0.00
Construcción de viviendas en Ocotol, Etapa II	40,950.00	0.00	40,950.00	40,950.00	0.00
Construcción de viviendas en las zonas No. 2, 3 y 4 del casco urbano de Comalapa, Chontales	118,366.74	0.00	118,366.74	118,366.74	0.00
Construcción de viviendas en Ticuantepe, Managua	249,480.00	0.00	249,480.00	249,480.00	0.00
Mejoramiento de viviendas en Estelí	3,207,750.00	0.00	3,207,750.00	3,207,750.00	0.00
Mejoramiento de viviendas en Palacagüina, Etapa II	122,850.00	0.00	122,850.00	122,850.00	0.00
Mejoramiento de viviendas en Somoto, Etapa I	163,800.00	0.00	163,800.00	163,800.00	0.00
Mejoramiento de viviendas en Barrio El Descuento en Managua, Etapa IV	122,263.65	0.00	122,263.65	122,263.65	0.00
Mejoramiento de viviendas en el Barrio Gracias a Dios, La Concepción II Etapa, Masaya	2,023,072.50	0.00	2,023,072.50	2,023,072.50	0.00
Construcción de viviendas en Villa Sandino, Chontales	682,500.00	0.00	682,500.00	682,500.00	0.00
Construcción de viviendas en Corn Island, RACCS	4,032,500.00	0.00	4,032,500.00	4,032,500.00	0.00
Construcción de viviendas en la Comunidad Rama-Cay, Bluefields, RAAS	2,064,562.50	0.00	2,064,562.50	2,064,562.50	0.00
Mejoramiento de la infraestructura y servicios básicos en los Barrios Jorge Salazar y Anexo Concepción de María, Managua	10,859,225.70	0.00	10,859,225.70	10,859,225.70	0.00
Mejoramiento de la infraestructura y servicios básicos en el Barrio Nuevo Amanecer, Masaya	6,060,600.00	0.00	6,060,600.00	6,060,600.00	0.00
Mejoramiento de Barrio El Limonal, Chinandega	8,813,038.46	0.00	8,847,466.00	8,847,466.00	165,572.46
Construcción de viviendas en Colonia El Maestro II Etapa, San Francisco del Norte, Chinandega	577,500.00	0.00	577,500.00	577,500.00	0.00
Construccion de viviendas en Residencial San Andrés, Ciudad Sandino	618,750.00	0.00	618,750.00	618,750.00	0.00
Mejoramiento de viviendas en Distrito No. 2 Managua	1,330,202.25	0.00	1,330,202.25	1,330,202.25	0.00
Mejoramiento de viviendas en Distrito No. 4 Managua	578,133.97	0.00	578,133.97	578,133.97	0.00
Mejoramiento de viviendas en el Barrio Gracias a Dios, La Concepción IV Etapa, Masaya	934,636.50	0.00	934,636.50	934,636.50	0.00
Construcción de viviendas en el casco urbano de Jinotega. Etapa II	0.00	0.00	0.00	0.00	0.00
Construccion de viviendas en la Comunidad Indígena Virgen Morena, en Tola, Rivas	2,404,500.00	0.00	2,404,500.00	2,404,500.00	0.00
Construcción de viviendas en la Comunidad Walter Acevedo, Morrito, Rio San Juan	1,501,500.00	0.00	1,501,500.00	1,501,500.00	0.00
Construcción de viviendas en el Casco Urbano de Wiwilí, Jinotega	1,297,494.66	0.00	1,297,494.66	1,297,494.66	0.00

FILTRADO POR :

PARAMETROS ESPECIALES: Mes Inicial (MM)=1 / Mes Final (MM)=12 / Programa Especifico=6

PRODUCCION 2015

Cuadro No. 20

SUBSISTEMA : SIEP
 APLICACION : SIEP
 ENTIDAD : DGP
 USUARIO : DGP027

PRODUCCION 2015
 MINISTERIO DE HACIENDA Y CREDITO PUBLICO
 PROGRAMAS ESPECIFICOS
 ESTRATEGIA REDUCCION DE LA POBREZA (RECLASIFICACION ERCEP)

PAGINA: 38 de 57
 FECHA: 15/03/2016
 HORA: 02:47:34 PM
 REPORTE: PRPSIEP125A

ACTUALIZADO Y DEVENGADO (CORDOBAS)
 DE: ENERO A: DICIEMBRE

INSTITUCION	PRESUPUESTO ACTUALIZADO	DEVENGADO			SALDO POR DEVENGAR
		CORRIENTE	CAPITAL	TOTAL	
ASIGNACIONES Y SUBVENCIONES					
INSTITUTO DE LA VIVIENDA URBANA Y RURAL					
Mejoramiento de viviendas en San Rafael del Sur, Managua	81,900.00	0.00	81,900.00	81,900.00	0.00
Construcción de viviendas en Condega, Etapa I	204,750.00	0.00	0.00	0.00	204,750.00
Construcción de viviendas dispersas en Managua, Etapa VI	81,900.00	0.00	81,900.00	81,900.00	0.00
Construcción de viviendas en Somoto, Etapa I	81,900.00	0.00	0.00	0.00	81,900.00
Construcción de viviendas en San Pedro de Lóvago, Chontales	1,174,079.83	0.00	1,174,079.83	1,174,079.83	0.00
Construcción de viviendas en Residencial Villa Milagro III Etapa, Managua	664,392.00	0.00	664,392.00	664,392.00	0.00
Mejoramiento de viviendas en el Barrio Gracias a Dios, La Concepción III Etapa, Masaya	487,227.60	0.00	487,227.60	487,227.60	0.00
Mejoramiento de la Infraestructura y Servicios Basicos en Barrios Urbanos	0.00	0.00	0.00	0.00	0.00
Mejoramiento de viviendas en Mina el Limón y Larreynaga Malpaisillo, León	2,184,000.00	0.00	2,184,000.00	2,184,000.00	0.00
Mejoramiento de viviendas en San Fernando, Etapa I	122,850.00	0.00	122,850.00	122,850.00	0.00
Mejoramiento de viviendas en Nueva Guinea, Etapa VIII	327,600.00	0.00	327,600.00	327,600.00	0.00
Mejoramiento de viviendas en Ocotal, Etapa IV	327,600.00	0.00	327,600.00	327,600.00	0.00
Mejoramiento de viviendas en Ocotal, Etapa I	163,800.00	0.00	163,800.00	163,800.00	0.00
Mejoramiento de viviendas en San Fernando, Etapa II	122,850.00	0.00	122,850.00	122,850.00	0.00
Construcción de viviendas en San Juan de Limay, Estelí, Etapa III	1,365,000.00	0.00	1,365,000.00	1,365,000.00	0.00
Construcción de viviendas en Granada II, Granada	2,047,500.00	0.00	2,047,500.00	2,047,500.00	0.00
Construcción de viviendas en comunidades La Manzana y El Mogote, San Lucas, Madriz	4,219,939.80	0.00	4,219,939.80	4,219,939.80	0.00
Construcción de viviendas en Residencial Ciudad El Doral III Etapa, Mateare	0.00	0.00	0.00	0.00	0.00
Construcción de viviendas en Urbanización Praderas de Nuevo León VIII Etapa, León	373,950.00	0.00	0.00	0.00	373,950.00
Construcción de viviendas en Granada Etapa III, Granada	1,233,306.00	0.00	1,233,306.00	1,233,306.00	0.00
Construcción de viviendas en Residencial Mayales II Etapa, Las Jagüitas, Managua	82,500.00	0.00	82,500.00	82,500.00	0.00
Construcción de viviendas en la Comunidad Kara, Desembocadura de Río Grande, RAAS	1,064,610.00	0.00	1,064,610.00	1,064,610.00	0.00
Mejoramiento de viviendas Holcim, Nagarote	1,023,750.00	0.00	682,500.00	682,500.00	341,250.00
Construcción de viviendas en Villa Genova, Mateare	706,851.60	0.00	706,851.00	706,851.00	0.60
Mejoramiento Integral de la Comunidad Rama Cay, Bluefields, RAAS	5,467,535.00	0.00	5,407,452.00	5,407,452.00	60,083.00
Construcción de Viviendas en Pochocuape, Managua, Etapa 1	0.00	0.00	0.00	0.00	0.00
Construcción de viviendas en Bluefields	2,525,250.00	0.00	2,525,250.00	2,525,250.00	0.00
Construcción de viviendas en Residencial San Andrés II Etapa, Ciudad Sandino	495,000.00	0.00	495,000.00	495,000.00	0.00
Construcción de viviendas dignas Distrito No 4, Managua	343,396.83	0.00	343,396.83	343,396.83	0.00
Mejoramiento de viviendas en Barrios Jorge Salazar y Concepción de María, Managua	3,798,393.60	0.00	3,798,393.60	3,798,393.60	0.00
Mejoramiento de viviendas en Distrito No. 1 Managua	545,724.00	0.00	545,724.00	545,724.00	0.00
Mejoramiento de viviendas en Nueva Guinea, Etapa IX	650,000.00	0.00	650,000.00	650,000.00	0.00
Mejoramiento de viviendas de los trabajadores de la salud 7, Managua	10,000.00	0.00	10,000.00	10,000.00	0.00
Construcción de viviendas en el Barrio Esperanza, Wiwilí, Jinotega	1,296,750.00	0.00	1,296,750.00	1,296,750.00	0.00
Construcción de viviendas en las zonas No. 2, 3 y 4 del Casco Urbano de Comalapa, Chontales	1,979,250.00	0.00	1,979,250.00	1,979,250.00	0.00
Construcción de viviendas en la comunidad Mayazang, Morrito, Río San Juan	1,355,882.73	0.00	1,355,882.73	1,355,882.73	0.00
Mejoramiento de viviendas en el casco urbano de San Juan del Sur. Etapa II	3,412,500.00	0.00	3,412,500.00	3,412,500.00	0.00
Construcción de viviendas en Condega, Etapa II	163,800.00	0.00	163,800.00	163,800.00	0.00
Construcción de viviendas en San Juan del Sur, Rivas	394,972.48	0.00	394,972.48	394,972.48	0.00
Mejoramiento de Viviendas en Boaco	1,023,750.00	0.00	1,023,750.00	1,023,750.00	0.00
Mejoramiento de viviendas en Somotillo	784,875.00	0.00	784,875.00	784,875.00	0.00
Mejoramiento de viviendas en Corinto, Chinandega	1,603,875.00	0.00	1,603,875.00	1,603,875.00	0.00
Mejoramiento de viviendas en Condega, Etapa I	245,700.00	0.00	245,700.00	245,700.00	0.00
Mejoramiento de viviendas en Condega Etapa III	245,700.00	0.00	245,700.00	245,700.00	0.00
Construcción de viviendas en Residencial San Francisco, Ciudad Sandino	166,200.00	0.00	0.00	0.00	166,200.00
Construcción de viviendas en Residencial Mayales III Etapa, Las Jagüitas, Managua	82,500.00	0.00	82,500.00	82,500.00	0.00
Construcción de viviendas en Residencial San Andrés IV Etapa, Ciudad Sandino	412,500.00	0.00	412,500.00	412,500.00	0.00
Construcción de viviendas en Comunidad La Gallina II Etapa en San Rafael de Sur	150,327.30	0.00	150,327.30	150,327.30	0.00
Construcción de viviendas en Bonanzas, RAAN	778,022.70	0.00	778,022.00	778,022.00	0.70
Mejoramiento del Barrio Diriangén, Jinotega	7,181,047.00	0.00	7,181,047.00	7,181,047.00	0.00
Construcción de viviendas en Residencial San Andrés III Etapa, Ciudad Sandino	373,950.00	0.00	247,500.00	247,500.00	126,450.00

FILTRADO POR :

PARAMETROS ESPECIALES: Mes Inicial (MM)=1 / Mes Final (MM)=12 / Programa Especifico=6

PRODUCCION 2015

Cuadro No. 20

SUBSISTEMA : SIEP
 APLICACION : SIEP
 ENTIDAD : DGP
 USUARIO : DGP027

PRODUCCION 2015
 MINISTERIO DE HACIENDA Y CREDITO PUBLICO
 PROGRAMAS ESPECIFICOS
 ESTRATEGIA REDUCCION DE LA POBREZA (RECLASIFICACION ERCEP)

PAGINA: 39 de 57
 FECHA: 15/03/2016
 HORA: 02:47:34 PM
 REPORTE: PRPSIEP125A

ACTUALIZADO Y DEVENGADO (CORDOBAS)
 DE: ENERO A: DICIEMBRE

INSTITUCION	PRESUPUESTO ACTUALIZADO	DEVENGADO			SALDO POR DEVENGAR
		CORRIENTE	CAPITAL	TOTAL	
ASIGNACIONES Y SUBVENCIONES					
INSTITUTO DE LA VIVIENDA URBANA Y RURAL					
Mejoramiento de viviendas en Distrito No. 3 Managua	649,732.17	0.00	649,732.17	649,732.17	0.00
Mejoramiento de viviendas de los trabajadores de la salud 6, Managua	82,500.00	0.00	82,500.00	82,500.00	0.00
Mejoramiento de viviendas en el Barrio Gracias a Dios, La Concepción V Etapa, Masaya	490,000.00	0.00	490,000.00	490,000.00	0.00
Elegibilidad de Proyectos de Viviendas	1,476,161.00	1,476,161.00	0.00	1,476,161.00	0.00
Construcción de viviendas en el casco urbano de Jinotega. Etapa III	1,023,750.00	0.00	1,023,750.00	1,023,750.00	0.00
Construcción de viviendas en el casco urbano de Estelí	6,825,000.00	0.00	6,825,000.00	6,825,000.00	0.00
Mejoramiento de viviendas en Nueva Guinea. Etapa III	1,515,150.00	0.00	1,515,150.00	1,515,150.00	0.00
Construcción de viviendas dispersas en Managua, Etapa III	121,595.40	0.00	121,595.40	121,595.40	0.00
Construcción de viviendas nuevas en Nueva Guinea, RAACS, Etapa II	1,064,700.00	0.00	1,064,700.00	1,064,700.00	0.00
Construcción de viviendas en Nueva Guinea, RAACS, Etapa IV	450,450.00	0.00	450,450.00	450,450.00	0.00
Mejoramiento de viviendas de los trabajadores de la Salud 3, Managua	407,546.00	0.00	407,546.00	407,546.00	0.00
Financiamiento con líneas de créditos a entidades financieras	1,321,130.00	1,321,130.00	0.00	1,321,130.00	0.00
Mejoramiento de viviendas en Condega Etapa II	409,500.00	0.00	409,500.00	409,500.00	0.00
Mejoramiento de viviendas en Estelí, Etapa I	204,750.00	0.00	204,750.00	204,750.00	0.00
Mejoramiento de viviendas en Pueblo Nuevo, Etapa I	122,850.00	0.00	122,850.00	122,850.00	0.00
Mejoramiento de viviendas en Estelí, Etapa II	245,700.00	0.00	245,700.00	245,700.00	0.00
Construcción de viviendas en San Rafael del Norte, Jinotega, Etapa III	1,569,750.00	0.00	1,569,750.00	1,569,750.00	0.00
Mejoramiento de viviendas en La Concepción, Masaya	1,732,500.00	0.00	1,732,500.00	1,732,500.00	0.00
Construcción de viviendas dispersas en Managua, Etapa VI	1,155,000.00	0.00	1,155,000.00	1,155,000.00	0.00
Construcción de viviendas en Laguna de Perlas, RAAS	2,029,140.00	0.00	2,029,140.00	2,029,140.00	0.00
Mejoramiento de Barrio Azarías H. Pallais, León	8,930,980.54	0.00	8,930,980.54	8,930,980.54	0.00
Construcción de Viviendas en Apali Nuevo, San Fernando	989,625.00	0.00	989,625.00	989,625.00	0.00
Construcción de viviendas en Residencial Ciudad El Doral II Etapa, Mateare	831,000.00	0.00	685,000.00	685,000.00	146,000.00
Construcción de viviendas Nancimi, Tola	66,985.28	0.00	66,985.28	66,985.28	0.00
Construcción de viviendas Milagro de Dios II Etapa, San Rafael del Sur	943,627.12	0.00	943,627.12	943,627.12	0.00
Construcción de viviendas en Comunidades de El Viejo, Chinandega	2,750,000.00	0.00	2,750,000.00	2,750,000.00	0.00
Construcción de viviendas El Pueblo Presidente V Etapa, Quezalguaque	3,281,024.02	0.00	3,281,024.02	3,281,024.02	0.00
Mejoramiento de viviendas de los trabajadores de la salud 8, Managua	10,475.00	0.00	10,475.00	10,475.00	0.00
Construcción de viviendas en el casco urbano de Jinotega, Etapa I	3,412,500.00	0.00	3,412,500.00	3,412,500.00	0.00
Construcción de viviendas en la Comunidad Mayazang en Morrito, Río San Juan	0.00	0.00	0.00	0.00	0.00
Construcción de Viviendas en la Comunidad de Susulí, San Dionisio, Matagalpa	1,160,250.00	0.00	1,160,250.00	1,160,250.00	0.00
Mejoramiento de viviendas en Barrio El Descuento en Managua. Etapa I	163,800.00	0.00	163,800.00	163,800.00	0.00
Construcción de viviendas en Estelí	122,850.00	0.00	122,850.00	122,850.00	0.00
Construcción de viviendas en Palacagüina, Matriz	245,700.00	0.00	0.00	0.00	245,700.00
Construcción de viviendas en Residencial Mayales IV Etapa, Las Jagüitas, Managua	124,573.50	0.00	124,573.50	124,573.50	0.00
Mejoramiento Progresivo de Viviendas Bajo la Modalidad de Subsidio sin crédito	545,999.70	0.00	0.00	0.00	545,999.70
Construcción de Viviendas Nuevas Progresivas Bajo la Modalidad de Subsidios sin Crédito	0.00	0.00	0.00	0.00	0.00
Mejoramiento de viviendas en San Jorge, Rivas, Etapa II	1,023,750.00	0.00	1,023,750.00	1,023,750.00	0.00
Mejoramiento de vivienda en Ocotal, Etapa III	81,900.00	0.00	81,900.00	81,900.00	0.00
Mejoramiento de viviendas en El Rama, Etapa V	163,800.00	0.00	163,800.00	163,800.00	0.00
Mejoramiento de viviendas en San Rafael del Sur, Managua, Etapa II	203,772.75	0.00	203,772.75	203,772.75	0.00
Construcción de viviendas dignas en León Etapa III	4,605,974.10	0.00	4,605,974.10	4,605,974.10	0.00
Construcción de viviendas en Kukra Hill, RACCS	1,365,000.00	0.00	1,365,000.00	1,365,000.00	0.00
Construcción de viviendas en Quezalguaque, León, Etapa IX	1,574,565.39	0.00	1,574,565.39	1,574,565.39	0.00
Mejoramiento de Viviendas en El Castillo, Río San Juan	36,609.30	0.00	0.00	0.00	36,609.30
Construcción de viviendas en Urbanización Bertha Calderón, Chiquilistagua, Managua	247,500.00	0.00	247,500.00	247,500.00	0.00
Construcción de viviendas en Residencial Ciudad El Doral IV Etapa, Mateare	330,000.00	0.00	330,000.00	330,000.00	0.00
Construcción de viviendas en Colonia Esensa III Etapa, Corinto	371,250.00	0.00	371,250.00	371,250.00	0.00
Mejoramiento de viviendas en el Barrio Gracias a Dios, La Concepción, Masaya	0.00	0.00	0.00	0.00	0.00
Mejoramiento de Barrio Paz y Reconciliación, Matagalpa	9,282,000.00	0.00	9,282,000.00	9,282,000.00	0.00
Construcción de viviendas en Amerrisque, Juigalpa	312,109.00	0.00	312,109.00	312,109.00	0.00
Construcción de viviendas dignas en Chinandega IV Etapa, II Fase	716,625.00	0.00	716,625.00	716,625.00	0.00

FILTRADO POR :

PARAMETROS ESPECIALES: Mes Inicial (MM)=1 / Mes Final (MM)=12 / Programa Especifico=6

PRODUCCION 2015

Cuadro No. 20

SUBSISTEMA : SIEP
 APLICACION : SIEP
 ENTIDAD : DGP
 USUARIO : DGP027

PRODUCCION 2015
 MINISTERIO DE HACIENDA Y CREDITO PUBLICO
 PROGRAMAS ESPECIFICOS
 ESTRATEGIA REDUCCION DE LA POBREZA (RECLASIFICACION ERCEP)

PAGINA: 40 de 57
 FECHA: 15/03/2016
 HORA: 02:47:34 PM
 REPORTE: PRPSIEP125A

ACTUALIZADO Y DEVENGADO (CORDOBAS)
 DE: ENERO A: DICIEMBRE

INSTITUCION	PRESUPUESTO ACTUALIZADO	DEVENGADO			SALDO POR DEVENGAR
		CORRIENTE	CAPITAL	TOTAL	
ASIGNACIONES Y SUBVENCIONES					
INSTITUTO DE LA VIVIENDA URBANA Y RURAL					
Construcción de viviendas en Residencial Villa Milagro II Etapa, Managua	618,271.60	0.00	123,750.00	123,750.00	494,521.60
Construcción de viviendas en Muelle de los Bueyes, RACCS	371,250.00	0.00	371,250.00	371,250.00	0.00
Construcción de viviendas en Colonia Esensa II Etapa, Corinto	866,250.00	0.00	866,250.00	866,250.00	0.00
Construcción de viviendas urbanas, Tola	26,754.50	0.00	26,754.50	26,754.50	0.00
Mejoramiento de viviendas en Distrito No. 7 Managua	385,808.48	0.00	385,808.48	385,808.48	0.00
Mejoramiento de viviendas en Barrio El Descuento en Managua. Etapa II	122,850.00	0.00	122,850.00	122,850.00	0.00
Mejoramiento viviendas en el Barrio Patrimonio en Managua. Etapa II	163,800.00	0.00	163,800.00	163,800.00	0.00
Construcción de viviendas dignas en el municipio de Granada	1,378,457.94	0.00	1,378,457.94	1,378,457.94	0.00
Mejoramiento de viviendas dispersas en Managua, Etapa VI	121,595.40	0.00	121,595.40	121,595.40	0.00
Mejoramiento de viviendas dispersas en Managua, Etapa VII	121,595.40	0.00	121,595.40	121,595.40	0.00
Planificación y Seguimiento de Desarrollo Urbanísticos	814,184.00	814,184.00	0.00	814,184.00	0.00
EMPRESA NACIONAL DE TRANSMISION ELECTRICA	1,077,870,159.00	3,182,804.80	1,061,428,300.00	1,064,611,104.80	13,259,054.20
Unidad Ejecutora Componente I - PNER	61,758,910.00	0.00	61,758,910.00	61,758,910.00	0.00
Construcción del Sistema de Distribución de Energía Eléctrica en la comunidad El Rodeito Sector #2 - Somotillo	276,698.00	0.00	276,698.00	276,698.00	0.00
Construcción del Sistema de Distribución de Energía Eléctrica en la comunidad El Caimito Sector #2 - Somotillo	331,089.00	0.00	331,089.00	331,089.00	0.00
Construcción de Sistema de Distribución de Energía Eléctrica en la comunidad Los Pérez - Nagarote	886,182.00	0.00	886,182.00	886,182.00	0.00
Construcción de Sistema de Distribución de Energía Eléctrica en la comunidad Lechecuagos Pozo Hondo Caserío Medina Vargas - León	248,808.00	0.00	248,808.00	248,808.00	0.00
Construcción del Sistema de Distribución de Energía Eléctrica en la comunidad El Danto Sector #2 - Somotillo	196,825.00	0.00	196,825.00	196,825.00	0.00
Construcción del Sistema de Distribución de Energía Eléctrica en la comunidad La Chorrera Sector II - El Viejo	116,350.00	0.00	116,350.00	116,350.00	0.00
Construcción del Sistema de Distribución de Energía Eléctrica en la comunidad Cuatro Esquinas Sector 2 - Chichigalpa	156,535.00	0.00	156,535.00	156,535.00	0.00
Construcción de Sistema de Distribución de Energía Eléctrica en la comunidad Amatitancito - La Paz Centro	259,280.00	0.00	259,280.00	259,280.00	0.00
Construcción del Sistema de Distribución de Energía Eléctrica en la comunidad El Danto Sector #1 - Somotillo	196,825.00	0.00	196,825.00	196,825.00	0.00
Construcción de Sistema de Distribución de Energía Eléctrica en la comunidad Asentamiento Paz y Vida - La Paz Centro	448,987.00	0.00	448,987.00	448,987.00	0.00
Construcción de Sistema de Distribución de Energía Eléctrica en la comunidad Cuatro Palos - La Paz Centro	448,987.00	0.00	448,987.00	448,987.00	0.00
Construcción del Sistema de Distribución de Energía Eléctrica en la comunidad Rosario Murillo Sector 2 - Chinandega	194,933.00	0.00	194,933.00	194,933.00	0.00
Construcción del Sistema de Distribución de Energía Eléctrica en la comunidad La Carreta (Santa Bárbara) - Somotillo	614,180.00	0.00	614,180.00	614,180.00	0.00
Construcción del Sistema de Distribución de Energía Eléctrica en la comunidad Buenos Aires Sector 1 - El Viejo	358,715.00	0.00	358,715.00	358,715.00	0.00
Construcción del Sistema de Distribución de Energía Eléctrica en la comunidad Corazón de Jesús - Chinandega	211,844.00	0.00	211,844.00	211,844.00	0.00
Construcción del Sistema de Distribución de Energía Eléctrica en la comunidad Versalles Sector 2 - Chichigalpa	346,129.00	0.00	346,129.00	346,129.00	0.00
Construcción de Sistema de Distribución de Energía Eléctrica en Asentamiento Colinas del Memorial Sandino - Managua	0.00	0.00	0.00	0.00	0.00
Construcción de Sistema de Distribución de Energía Eléctrica en Asentamiento Kilombo (Nuevo Amanecer) - Ciudad Sandino	0.00	0.00	0.00	0.00	0.00
Construcción de Sistema de Distribución de Energía Eléctrica en Asentamiento Los Laureles (Barrio Nuevo) - Tipitapa	612,438.00	0.00	612,438.00	612,438.00	0.00
Construcción de Sistema de Distribución de Energía Eléctrica en Asentamiento Nueva Jerusalén TPT - Tipitapa	0.00	0.00	0.00	0.00	0.00
Construcción de Sistema de Distribución de Energía Eléctrica Municipio Nandaime	0.00	0.00	0.00	0.00	0.00
Construcción de Sistema de Distribución de Energía Eléctrica comunidad El Tamarindo - San Francisco Libre	231,527.50	0.00	231,527.50	231,527.50	0.00
Construcción de Sistema de Distribución de Energía Eléctrica en Asentamiento Abraham Rugama - Chinandega	0.00	0.00	0.00	0.00	0.00
Construcción de Sistema de Distribución de Energía Eléctrica comunidad Las Cruces - San Francisco Libre	205,057.50	0.00	205,057.50	205,057.50	0.00
Construcción de Sistema de Distribución de Energía Eléctrica en Asentamiento La Esperanza - Tipitapa	608,338.00	0.00	608,338.00	608,338.00	0.00
Construcción de Sistema de Distribución de Energía Eléctrica en Asentamiento Anexo Colonia Roque - Tipitapa	0.00	0.00	0.00	0.00	0.00
Construcción de Sistema de Distribución de Energía Eléctrica en Asentamientos del Sector Occidente por definir (PNER)	14,216,725.00	0.00	14,074,289.00	14,074,289.00	142,436.00
Construcción de Sistema de Distribución de Energía Eléctrica en Asentamiento Walter Arata - Chinandega	0.00	0.00	0.00	0.00	0.00
Construcción de Sistema de Distribución de Energía Eléctrica en Asentamiento Monte Verde - Managua	508,807.37	0.00	508,807.37	508,807.37	0.00
Construcción de Sistema de Distribución de Energía Eléctrica en Asentamiento Cristo Viene - Mateare	235,229.88	0.00	235,229.88	235,229.88	0.00

FILTRADO POR :

PARAMETROS ESPECIALES: Mes Inicial (MM)=1 / Mes Final (MM)=12 / Programa Especifico=6

PRODUCCION 2015

Cuadro No. 20

SUBSISTEMA : SIEP
 APLICACION : SIEP
 ENTIDAD : DGP
 USUARIO : DGP027

PRODUCCION 2015
 MINISTERIO DE HACIENDA Y CREDITO PUBLICO
 PROGRAMAS ESPECIFICOS
 ESTRATEGIA REDUCCION DE LA POBREZA (RECLASIFICACION ERCEP)

PAGINA: 41 de 57
 FECHA: 15/03/2016
 HORA: 02:47:34 PM
 REPORTE: PRPSIEP125A

ACTUALIZADO Y DEVENGADO (CORDOBAS)
 DE: ENERO A: DICIEMBRE

INSTITUCION	PRESUPUESTO ACTUALIZADO	DEVENGADO			SALDO POR DEVENGAR
		CORRIENTE	CAPITAL	TOTAL	
ASIGNACIONES Y SUBVENCIONES					
EMPRESA NACIONAL DE TRANSMISION ELECTRICA					
Construcción de Sistema de Distribución de Energía Eléctrica en Asentamiento Anexo Hugo Chávez - Managua	864,091.54	0.00	864,091.54	864,091.54	0.00
Construcción de Sistema de Distribución de Energía Eléctrica en Asentamiento Naciones Unidas (El Chorizal) - Managua	0.00	0.00	0.00	0.00	0.00
Construcción de Sistema de Distribución de Energía Eléctrica comunidad Barrio Sandino Sector El Guayacán - La Concepción	116,150.00	0.00	116,150.00	116,150.00	0.00
Construcción de Sistema de Distribución de Energía Eléctrica comunidad Mata de Tule - Santa Teresa	202,752.00	0.00	202,752.00	202,752.00	0.00
Construcción de Sistema de Distribución de Energía Eléctrica comunidad Santa Lastenia - Diriomo	384,052.00	0.00	384,052.00	384,052.00	0.00
Administración, ingeniería y supervisión (Construcción Subestación Aeropuerto)	11,955,053.00	0.00	11,955,053.00	11,955,053.00	0.00
Construcción Subestación Aeropuerto Augusto César Sandino	12,339,816.00	0.00	12,339,816.00	12,339,816.00	0.00
Estudio de Impacto Ambiental Subestación San Juan del Sur y Línea de Transmisión San Juan del Sur - La Virgen	272,570.00	0.00	272,570.00	272,570.00	0.00
Adquisición de materiales para proyectos de electrificación rural en la Zona Norte de Managua	8,910,625.15	0.00	8,910,625.15	8,910,625.15	0.00
Construcción del Sistema de Distribución de Energía Eléctrica Municipio El Realejo	0.00	0.00	0.00	0.00	0.00
Construcción de Sistema de Distribución de Energía Eléctrica en Asentamiento Arges Sequeira y Anexo - Managua	0.00	0.00	0.00	0.00	0.00
Construcción de Sistema de Distribución de Energía Eléctrica en Asentamiento Anexo Germán Pomares - Managua	0.00	0.00	0.00	0.00	0.00
Construcción de Sistema de Distribución de Energía Eléctrica Municipio El Viejo	0.00	0.00	0.00	0.00	0.00
Construcción de Sistema de Distribución de Energía Eléctrica Municipio Morrito	0.00	0.00	0.00	0.00	0.00
Construcción del Sistema de Distribución de Energía Eléctrica comunidad Las Quebradas (Sector 1) - La Trinidad	141,924.00	0.00	141,924.00	141,924.00	0.00
Ampliación Subestación Malpaisillo	44,235,903.00	0.00	44,235,903.00	44,235,903.00	0.00
Construcción de Sistema de Distribución de Energía Eléctrica Municipio Palacagüina	0.00	0.00	0.00	0.00	0.00
Construcción del Sistema de Distribución de Energía Eléctrica comunidad Monte Cristo Sector 2 - Jinotega	864,798.63	0.00	864,798.63	864,798.63	0.00
Construcción del Sistema de Distribución de Energía Eléctrica comunidad Santa Bárbara La Pita Sector N° 3 - Somoto	82,477.00	0.00	82,477.00	82,477.00	0.00
Construcción del Sistema de Distribución de Energía Eléctrica comunidad Cusmají - San Ramón (Sector 4 - Santa Leonor) - Palacagüina	61,478.00	0.00	61,478.00	61,478.00	0.00
Construcción del Sistema de Distribución de Energía Eléctrica comunidad Los Araditos (Sector 2) - Estelí	202,510.00	0.00	202,510.00	202,510.00	0.00
Construcción del Sistema de Distribución de Energía Eléctrica comunidad Rodeo del Bramadero Sector 1 - Condega	438,211.50	0.00	438,211.50	438,211.50	0.00
Construcción del Sistema de Distribución de Energía Eléctrica comunidad San Esteban (Sector 1 - Sector Potrerillos) - Jinotega	81,451.00	0.00	81,451.00	81,451.00	0.00
Construcción de Sistema de Distribución de Energía Eléctrica en Asentamiento Diriangén No. 2 - Sébaco	0.00	0.00	0.00	0.00	0.00
Construcción del Sistema de Distribución de Energía Eléctrica Municipio Sébaco	0.00	0.00	0.00	0.00	0.00
Estudio topográfico línea de transmisión Mulukuku - Terrabona - Boaco	1,000,000.00	0.00	1,000,000.00	1,000,000.00	0.00
Construcción de Sistema de Distribución de Energía Eléctrica en Asentamiento El Potrero (La Viuda) - Managua	301,805.00	0.00	301,805.00	301,805.00	0.00
Construcción de Sistema de Distribución de Energía Eléctrica en Asentamiento Anexo Waspán Sur - Managua	300,157.00	0.00	300,157.00	300,157.00	0.00
Construcción de Sistema de Distribución de Energía Eléctrica Municipio Jinotega	0.00	0.00	0.00	0.00	0.00
Construcción de Sistema de Distribución de Energía Eléctrica comunidad El Quinal - Santa Teresa	513,905.50	0.00	513,905.50	513,905.50	0.00
Construcción de Sistema de Distribución de Energía Eléctrica comunidad San Miguel Sector Los Brazilitos - San Marcos	87,109.00	0.00	87,109.00	87,109.00	0.00
Construcción de Sistema de Distribución de Energía Eléctrica comunidad Zona 4 Sector Carretera - San Juan de Oriente	58,905.00	0.00	58,905.00	58,905.00	0.00
Construcción de Sistema de Distribución de Energía Eléctrica comunidad Sector El Vertedero - Catarina	112,155.00	0.00	112,155.00	112,155.00	0.00
Construcción de Sistema de Distribución de Energía Eléctrica comunidad Ojo de Agua y El Mamón - Jinotepe	639,698.00	0.00	639,698.00	639,698.00	0.00
Construcción de Sistema de Distribución de Energía Eléctrica comunidad B° Angelita Morales - Diriamba	147,612.50	0.00	147,612.50	147,612.50	0.00
Construcción de Sistema de Distribución de Energía Eléctrica comunidad Lomas El Gavilán - Sector Los Calero - Nindirí	131,490.10	0.00	131,490.10	131,490.10	0.00
Construcción de Sistema de Distribución de Energía Eléctrica en Asentamiento Herlinda López - Managua	0.00	0.00	0.00	0.00	0.00
Construcción de Sistema de Distribución de Energía Eléctrica en Asentamiento Línea Férrea (Los Rieles) - Managua	0.00	0.00	0.00	0.00	0.00
Construcción de Sistema de Distribución de Energía Eléctrica en Asentamiento Los Hurtados - San Rafael del Sur	318,579.84	0.00	318,579.84	318,579.84	0.00
Construcción de Sistema de Distribución de Energía Eléctrica comunidad La Chorrera - San Francisco Libre	215,508.50	0.00	215,508.50	215,508.50	0.00
Construcción del Sistema de Distribución de Energía Eléctrica Municipio Managua	0.00	0.00	0.00	0.00	0.00
Construcción de Sistema de Distribución de Energía Eléctrica comunidad El Bijague - San Francisco Libre	279,712.00	0.00	279,712.00	279,712.00	0.00
Construcción de Sistema de Distribución de Energía Eléctrica comunidad Santa	664,676.50	0.00	664,676.50	664,676.50	0.00

FILTRADO POR :

PARAMETROS ESPECIALES: Mes Inicial (MM)=1 / Mes Final (MM)=12 / Programa Especifico=6

PRODUCCION 2015

Cuadro No. 20

SUBSISTEMA : SIEP
 APLICACION : SIEP
 ENTIDAD : DGP
 USUARIO : DGP027

PRODUCCION 2015
 MINISTERIO DE HACIENDA Y CREDITO PUBLICO
 PROGRAMAS ESPECIFICOS
 ESTRATEGIA REDUCCION DE LA POBREZA (RECLASIFICACION ERCEP)

PAGINA: 42 de 57
 FECHA: 15/03/2016
 HORA: 02:47:34 PM
 REPORTE: PRPSIEP125A

ACTUALIZADO Y DEVENGADO (CORDOBAS)
 DE: ENERO A: DICIEMBRE

INSTITUCION	PRESUPUESTO ACTUALIZADO	DEVENGADO			SALDO POR DEVENGAR
		CORRIENTE	CAPITAL	TOTAL	
ASIGNACIONES Y SUBVENCIONES					
EMPRESA NACIONAL DE TRANSMISION ELECTRICA					
Catalina Sector 1 y 2 - Managua					
Construcción de Sistema de Distribución de Energía Eléctrica comunidad Las Mercedes del Bijagua - San Francisco Libre	276,673.00	0.00	276,673.00	276,673.00	0.00
Construcción de Sistema de Distribución de Energía Eléctrica Municipio La Concepción	0.00	0.00	0.00	0.00	0.00
Construcción de Sistema de Distribución de Energía Eléctrica Municipio Catarina	0.00	0.00	0.00	0.00	0.00
Construcción de Sistema de Distribución de Energía Eléctrica en Asentamiento Bo. Los Cocos - Managua	0.00	0.00	0.00	0.00	0.00
Construcción de Sistema de Distribución de Energía Eléctrica en Asentamiento Rubén Darío (WF) - Managua	0.00	0.00	0.00	0.00	0.00
Construcción del Sistema de Distribución de Energía Eléctrica en la comunidad Silvio Mayorga - Villa El Carmen	589,042.00	0.00	589,042.00	589,042.00	0.00
Construcción de Sistema de Distribución de Energía Eléctrica en la comunidad Nuevo Día Sector 1 - León	244,155.00	0.00	244,155.00	244,155.00	0.00
Construcción de Sistema de Distribución de Energía Eléctrica en la comunidad El Coralito Sector El Jicote - Santa Rosa del Peñón	290,794.00	0.00	290,794.00	290,794.00	0.00
Construcción de Sistema de Distribución de Energía Eléctrica en la comunidad Chilamate Sector 2 - León	116,411.00	0.00	116,411.00	116,411.00	0.00
Construcción del Sistema de Distribución de Energía Eléctrica en la comunidad Cabo de Hornos - El Viejo	86,374.00	0.00	86,374.00	86,374.00	0.00
Construcción del Sistema de Distribución de Energía Eléctrica en la comunidad Emigda Catín Sector 1 - El Viejo	159,908.00	0.00	159,908.00	159,908.00	0.00
Construcción del Sistema de Distribución de Energía Eléctrica en la comunidad Nuevo Amanecer - El Viejo	123,628.00	0.00	123,628.00	123,628.00	0.00
Construcción del Sistema de Distribución de Energía Eléctrica en la comunidad Carlos Bonetí Sector 2 - Chinandega	109,502.00	0.00	109,502.00	109,502.00	0.00
Construcción del Sistema de Distribución de Energía Eléctrica en la comunidad Las Joyas Sector 1 - Chinandega	67,345.00	0.00	67,345.00	67,345.00	0.00
Construcción de Sistema de Distribución de Energía Eléctrica en la comunidad Róger Deshon - León	396,318.00	0.00	396,318.00	396,318.00	0.00
Construcción del Sistema de Distribución de Energía Eléctrica en la comunidad La Pakaira N°1 - Villanueva	187,770.00	0.00	187,770.00	187,770.00	0.00
Construcción de Sistema de Distribución de Energía Eléctrica en Asentamiento Josefa Lainez - Villa El Carmen	0.00	0.00	0.00	0.00	0.00
Construcción de Sistema de Distribución de Energía Eléctrica Municipio Larreynaga	0.00	0.00	0.00	0.00	0.00
Construcción de Sistema de Distribución de Energía Eléctrica Municipio Cárdenas	0.00	0.00	0.00	0.00	0.00
Construcción de Sistema de Distribución de Energía Eléctrica Municipio Puerto Morazán	0.00	0.00	0.00	0.00	0.00
Construcción de Sistema de Distribución de Energía Eléctrica Municipio San Carlos	0.00	0.00	0.00	0.00	0.00
Construcción del Sistema de Distribución de Energía Eléctrica comunidad Las Correderas (Sector 1) - La Trinidad	227,384.00	0.00	227,384.00	227,384.00	0.00
Construcción de Sistema de Distribución de Energía Eléctrica Municipio Ciudad Antigua	0.00	0.00	0.00	0.00	0.00
Construcción de Sistema de Distribución de Energía Eléctrica Municipio La Trinidad	0.00	0.00	0.00	0.00	0.00
Construcción del Sistema de Distribución de Energía Eléctrica comunidad Los Bordos Sector 1 - San Nicolás	367,850.00	0.00	367,850.00	367,850.00	0.00
Construcción del Sistema de Distribución de Energía Eléctrica comunidad Lima - La Trinidad	356,780.00	0.00	356,780.00	356,780.00	0.00
Construcción del Sistema de Distribución de Energía Eléctrica comunidad Rosario Murillo Sector 1 (Zona 1) - Estelí	459,544.00	0.00	459,544.00	459,544.00	0.00
Construcción del Sistema de Distribución de Energía Eléctrica comunidad Los Amarguitos - Pueblo Nuevo	151,860.00	0.00	151,860.00	151,860.00	0.00
Construcción del Sistema de Distribución de Energía Eléctrica comunidad Cacahuatal Sector 1 - San Juan de Limay	136,837.00	0.00	136,837.00	136,837.00	0.00
Construcción del Sistema de Distribución de Energía Eléctrica comunidad Cacahuatal Sector 2 - San Juan de Limay	136,838.00	0.00	136,838.00	136,838.00	0.00
Construcción del Sistema de Distribución de Energía Eléctrica comunidad Cacao - La Trinidad	356,780.00	0.00	356,780.00	356,780.00	0.00
Construcción del Sistema de Distribución de Energía Eléctrica comunidad Villa Trinidad (Sector 2) - La Trinidad	287,251.00	0.00	287,251.00	287,251.00	0.00
Construcción del Sistema de Distribución de Energía Eléctrica Municipio Telpaneca	0.00	0.00	0.00	0.00	0.00
Construcción del Sistema de Distribución de Energía Eléctrica Municipio Wiwilí de Jinotega	0.00	0.00	0.00	0.00	0.00
Administración, ingeniería y supervisión (Subestaciones y Líneas de Transmisión en el Cuá, La Dalia y San Ramón)	8,434,453.00	0.00	8,434,453.00	8,434,453.00	0.00
Construcción del Sistema de Distribución de Energía Eléctrica Municipio San Juan de Oriente	0.00	0.00	0.00	0.00	0.00
Construcción de Sistema de Distribución de Energía Eléctrica Municipio Nandasmo	0.00	0.00	0.00	0.00	0.00
Administración Componente I (PNESER)	288,656.00	256,460.80	0.00	256,460.80	32,195.20
Construcción de Sistema de Distribución de Energía Eléctrica en Asentamiento Villa Belén - Managua	0.00	0.00	0.00	0.00	0.00
Construcción de Sistema de Distribución de Energía Eléctrica en Asentamiento Anexo 18 de mayo - Managua	0.00	0.00	0.00	0.00	0.00
Construcción de Sistema de Distribución de Energía Eléctrica en Asentamiento Aquiles Morales - Managua	0.00	0.00	0.00	0.00	0.00

FILTRADO POR :

PARAMETROS ESPECIALES: Mes Inicial (MM)=1 / Mes Final (MM)=12 / Programa Especifico=6

PRODUCCION 2015

Cuadro No. 20

SUBSISTEMA : SIEP
 APLICACION : SIEP
 ENTIDAD : DGP
 USUARIO : DGP027

PRODUCCION 2015
 MINISTERIO DE HACIENDA Y CREDITO PUBLICO
 PROGRAMAS ESPECIFICOS
 ESTRATEGIA REDUCCION DE LA POBREZA (RECLASIFICACION ERCEP)

PAGINA: 43 de 57
 FECHA: 15/03/2016
 HORA: 02:47:34 PM
 REPORTE: PRPSIEP125A

ACTUALIZADO Y DEVENGADO (CORDOBAS)
 DE: ENERO A: DICIEMBRE

INSTITUCION	PRESUPUESTO ACTUALIZADO	DEVENGADO			SALDO POR DEVENGAR
		CORRIENTE	CAPITAL	TOTAL	
ASIGNACIONES Y SUBVENCIONES					
EMPRESA NACIONAL DE TRANSMISION ELECTRICA					
Construcción del Sistema de Distribucion de Energía Eléctrica Municipio Macuelizo	0.00	0.00	0.00	0.00	0.00
Construcción de Sistema de Distribución de Energía Eléctrica comunidad El Carrizal - Diriamba	480,912.00	0.00	480,912.00	480,912.00	0.00
Construcción de Sistema de Distribución de Energía Eléctrica comunidad Los Campos (Anexo) - San Marcos	190,484.50	0.00	190,484.50	190,484.50	0.00
Construcción de Sistema de Distribución de Energía Eléctrica comunidad Barrio San Juan sector Santa Rosa - La Concepción	98,161.10	0.00	98,161.10	98,161.10	0.00
Construcción de Sistema de Distribución de Energía Eléctrica comunidad San José del Norte Sector 2 - Altagracia	263,244.00	0.00	263,244.00	263,244.00	0.00
Construcción de Sistema de Distribución de Energía Eléctrica comunidad El Guabillo - Jinotepe	340,592.00	0.00	340,592.00	340,592.00	0.00
Construcción de Sistema de Distribución de Energía Eléctrica comunidad Guanacastillo Sector 1 (Bahía Los Calvos) - Masaya	111,940.00	0.00	111,940.00	111,940.00	0.00
Construcción de Sistema de Distribución de Energía Eléctrica comunidad La Chota - Santa Teresa	708,480.80	0.00	708,480.80	708,480.80	0.00
Construcción de Sistema de Distribución de Energía Eléctrica comunidad Los Díaz Sector N° 2 - Diriamba	142,186.00	0.00	142,186.00	142,186.00	0.00
Ampliación del Sistema de Distribución de Energía Eléctrica comunidad Veracruz N° 1(Sector 1 y 2) - Diriomo	201,869.00	0.00	201,869.00	201,869.00	0.00
Construcción de Sistema de Distribución de Energía Eléctrica en Asentamiento Villa Holanda - Managua	0.00	0.00	0.00	0.00	0.00
Construcción de Sistema de Distribución de Energía Eléctrica en Asentamiento Los Solices - Managua	304,701.00	0.00	304,701.00	304,701.00	0.00
Construcción de Sistema de Distribución de Energía Eléctrica en Asentamiento Pedro Joaquín N° 2 - Tipitapa	208,838.21	0.00	208,838.21	208,838.21	0.00
Construcción de Sistema de Distribución de Energía Eléctrica en Asentamiento Anexo Laureles Norte - Managua	383,879.82	0.00	383,879.82	383,879.82	0.00
Construcción de Sistema de Distribución de Energía Eléctrica en Asentamiento Anexo Villa Austria - León	235,229.88	0.00	235,229.88	235,229.88	0.00
Construcción de Sistema de Distribución de Energía Eléctrica en Asentamiento Ríos de Agua Viva - Managua	0.00	0.00	0.00	0.00	0.00
Construcción de Sistema de Distribución de Energía Eléctrica en Asentamiento Enmanuel - Tipitapa	0.00	0.00	0.00	0.00	0.00
Gestión Social para la Sensibilización en el uso Responsable y Eficiente del Servicio Eléctrico (PNESER)	2,606,086.10	2,606,086.10	0.00	2,606,086.10	0.00
Construcción de Sistema de Distribución de Energía Eléctrica comunidad Las Lomas - San Francisco Libre	581,935.10	0.00	581,935.10	581,935.10	0.00
Construcción de Sistema de Distribución de Energía Eléctrica comunidad Casa de Tejas - Sector # 2 - San Rafael del Sur	225,095.00	0.00	225,095.00	225,095.00	0.00
Construcción de Sistema de Distribución de Energía Eléctrica comunidad Montefresco # 1 - El Crucero	205,181.00	0.00	205,181.00	205,181.00	0.00
Construcción de Sistema de Distribución de Energía Eléctrica comunidad Las Huertas - San Francisco Libre	298,654.60	0.00	298,654.60	298,654.60	0.00
Construcción de Sistema de Distribución de Energía Eléctrica Municipio San Rafael del Sur	0.00	0.00	0.00	0.00	0.00
Construcción del Sistema de Distribucion de Energía Eléctrica Municipio El Crucero	0.00	0.00	0.00	0.00	0.00
Construcción del Sistema de Distribucion de Energía Eléctrica Municipio Santa María	0.00	0.00	0.00	0.00	0.00
Construcción de Sistema de Distribución de Energía Eléctrica comunidad Los Mangos - San Francisco Libre	130,687.50	0.00	130,687.50	130,687.50	0.00
Construcción de Sistema de Distribución de Energía Eléctrica comunidad San Nicolás - San Francisco Libre	420,347.50	0.00	420,347.50	420,347.50	0.00
Construcción de Sistema de Distribución de Energía Eléctrica comunidad Piedras Negras - San Francisco Libre	333,708.10	0.00	333,708.10	333,708.10	0.00
Construcción de Sistema de Distribución de Energía Eléctrica comunidad El Terrerito - Tipitapa	143,760.00	0.00	143,760.00	143,760.00	0.00
Construcción de Sistema de Distribución de Energía Eléctrica comunidad El Valle - San Francisco Libre	547,096.00	0.00	547,096.00	547,096.00	0.00
Construcción de Sistema de Distribución de Energía Eléctrica comunidad Colonia Evenescer - San Francisco Libre	253,583.50	0.00	253,583.50	253,583.50	0.00
Construcción de Sistema de Distribución de Energía Eléctrica Municipio Nindirí	0.00	0.00	0.00	0.00	0.00
Construcción de Sistema de Distribución de Energía Eléctrica en Asentamiento Enrique Smith (Gaspar García) - Mateare	0.00	0.00	0.00	0.00	0.00
Construcción de Sistema de Distribución de Energía Eléctrica en Asentamiento Kilombo (Nueva Jerusalén - Sector 1) - Ciudad Sandino	0.00	0.00	0.00	0.00	0.00
Construcción de Sistema de Distribución de Energía Eléctrica en Asentamiento La Curva - Managua	0.00	0.00	0.00	0.00	0.00
onstrucción del Sistema de Distribución de Energía Eléctrica en la comunidad San Benito (Rancho Lilliam Sector Los Arados) - Chinandega	102,134.00	0.00	102,134.00	102,134.00	0.00
Construcción de Sistema de Distribución de Energía Eléctrica en la comunidad La Morada (Sector Monte Oscuro) - Santa Rosa del Peñón	421,252.00	0.00	421,252.00	421,252.00	0.00
Construcción de Sistema de Distribución de Energía Eléctrica en la comunidad Saúl Alvarez - León	138,808.00	0.00	138,808.00	138,808.00	0.00
Construcción del Sistema de Distribución de Energía Eléctrica en la comunidad Elena María - El Viejo	773,208.00	0.00	773,208.00	773,208.00	0.00
Construcción del Sistema de Distribución de Energía Eléctrica en la comunidad Santa Narcisa - Posoltega	585,526.00	0.00	585,526.00	585,526.00	0.00
Construcción del Sistema de Distribución de Energía Eléctrica en la comunidad Rpto. Rosario Murillo Sector 1 - El Viejo	195,802.00	0.00	195,802.00	195,802.00	0.00

FILTRADO POR :

PARAMETROS ESPECIALES: Mes Inicial (MM)=1 / Mes Final (MM)=12 / Programa Especifico=6

PRODUCCION 2015

Cuadro No. 20

SUBSISTEMA : SIEP
 APLICACION : SIEP
 ENTIDAD : DGP
 USUARIO : DGP027

PRODUCCION 2015
 MINISTERIO DE HACIENDA Y CREDITO PUBLICO
 PROGRAMAS ESPECIFICOS
 ESTRATEGIA REDUCCION DE LA POBREZA (RECLASIFICACION ERCEP)

PAGINA: 44 de 57
 FECHA: 15/03/2016
 HORA: 02:47:34 PM
 REPORTE: PRPSIEP125A

ACTUALIZADO Y DEVENGADO (CORDOBAS)

DE: ENERO A: DICIEMBRE

INSTITUCION	PRESUPUESTO ACTUALIZADO	DEVENGADO			SALDO POR DEVENGAR
		CORRIENTE	CAPITAL	TOTAL	
ASIGNACIONES Y SUBVENCIONES					
EMPRESA NACIONAL DE TRANSMISION ELECTRICA					
Construcción del Sistema de Distribución de Energía Eléctrica en la comunidad Rpto. Rosario Murillo Sector 2 - El Viejo	195,802.00	0.00	195,802.00	195,802.00	0.00
Construcción de Sistema de Distribución de Energía Eléctrica en la comunidad Los Calero Norte - León	192,222.00	0.00	192,222.00	192,222.00	0.00
Unidad Ejecutora Componente II (PNESER)	17,886,038.00	0.00	17,886,038.00	17,886,038.00	0.00
Construcción del Sistema de Distribución de Energía Eléctrica Municipio San Lorenzo	0.00	0.00	0.00	0.00	0.00
Construcción del Sistema de Distribución de Energía Eléctrica Municipio El Almendro	0.00	0.00	0.00	0.00	0.00
Construcción de Sistema de Distribución de Energía Eléctrica Municipio La Paz Centro	0.00	0.00	0.00	0.00	0.00
Construcción de Sistema de Distribución de Energía Eléctrica Municipio León	0.00	0.00	0.00	0.00	0.00
Construcción del Sistema de Distribución de Energía Eléctrica Municipio Cinco Pinos	0.00	0.00	0.00	0.00	0.00
Construcción de Sistema de Distribución de Energía Eléctrica Municipio San Miguelito	0.00	0.00	0.00	0.00	0.00
Construcción de Sistema de Distribución de Energía Eléctrica Municipio San Pedro de Lóvago	0.00	0.00	0.00	0.00	0.00
Construcción de Sistema de Distribución de Energía Eléctrica Municipio San José de los Remates	0.00	0.00	0.00	0.00	0.00
Construcción del Sistema de Distribución de Energía Eléctrica comunidad La Otra Banda - La Trinidad	180,837.00	0.00	180,837.00	180,837.00	0.00
Construcción del Sistema de Distribución de Energía Eléctrica comunidad Rodeo del Bramadero Sector 2 - Condega	438,211.50	0.00	438,211.50	438,211.50	0.00
Construcción de Sistema de Distribución de Energía Eléctrica Municipio Dipilto	0.00	0.00	0.00	0.00	0.00
Construcción del Sistema de Distribución de Energía Eléctrica comunidad Las Mercedes Sector 1 - Jinotega	575,668.75	0.00	575,668.75	575,668.75	0.00
Construcción del Sistema de Distribución de Energía Eléctrica comunidad Monte Cristo Sector 1 - Jinotega	864,798.63	0.00	864,798.63	864,798.63	0.00
Construcción del Sistema de Distribución de Energía Eléctrica comunidad Quebrada de Agua Sector 2 - San Juan de Limay	331,521.00	0.00	331,521.00	331,521.00	0.00
Construcción del Sistema de Distribución de Energía Eléctrica comunidad Bálsamo Central Sector Los Gonzalez - San Juan de Río Coco	146,325.00	0.00	146,325.00	146,325.00	0.00
Construcción del Sistema de Distribución de Energía Eléctrica comunidad Las Quebradas - Palacaguina	231,486.00	0.00	231,486.00	231,486.00	0.00
Construcción del Sistema de Distribución de Energía Eléctrica comunidad Bálsamo Arriba Sector Las Delicias del Cantón (Sector 1) - Municipio San Juan de Río Coco	247,278.63	0.00	247,278.63	247,278.63	0.00
Construcción del Sistema de Distribución de Energía Eléctrica comunidad El Tomatal (Los Tomatales Sector 1) - La Trinidad	155,986.00	0.00	155,986.00	155,986.00	0.00
Construcción del Sistema de Distribución de Energía Eléctrica comunidad Bálsamo Arriba Sector Las Delicias del Cantón (Sector 2) - San Juan de Río Coco	247,278.63	0.00	247,278.63	247,278.63	0.00
Construcción del Sistema de Distribución de Energía Eléctrica comunidad El Cuajiniquil (Sector 1) - Municipio La Trinidad	264,543.00	0.00	264,543.00	264,543.00	0.00
Construcción del Sistema de Distribución de Energía Eléctrica comunidad San Antonio - Estelí	238,320.00	0.00	238,320.00	238,320.00	0.00
Construcción del Sistema de Distribución de Energía Eléctrica comunidad Bo. Linda Vista (Sector 2) - La Trinidad	181,190.00	0.00	181,190.00	181,190.00	0.00
Construcción del Sistema de Distribución de Energía Eléctrica comunidad La Presa - Estelí	238,320.00	0.00	238,320.00	238,320.00	0.00
Construcción de Sistema de Distribución de Energía Eléctrica Municipio Mateare	0.00	0.00	0.00	0.00	0.00
Administración, ingeniería y supervisión (Líneas de Transmisión en la planta geotérmica San Jacinto Tizate)	5,299,063.00	0.00	5,299,063.00	5,299,063.00	0.00
Construcción de Sistema de Distribución de Energía Eléctrica en Asentamiento El Salto - San Rafael del Sur	0.00	0.00	0.00	0.00	0.00
Construcción de Sistema de Distribución de Energía Eléctrica en Asentamiento Monimbó - San Isidro	0.00	0.00	0.00	0.00	0.00
Construcción de Sistema de Distribución de Energía Eléctrica en Asentamiento Cihual Coalth - Sébaco	0.00	0.00	0.00	0.00	0.00
Construcción del Sistema de Distribución de Energía Eléctrica Municipio Esquipulas	0.00	0.00	0.00	0.00	0.00
Construcción del Sistema de Distribución de Energía Eléctrica Municipio Muy Muy	0.00	0.00	0.00	0.00	0.00
Construcción de Sistema de Distribución de Energía Eléctrica en Asentamiento Hialeah - Managua	0.00	0.00	0.00	0.00	0.00
Administración, ingeniería y supervisión (Líneas de Transmisión en la planta Hidroeléctrica Tumarín)	9,190,863.00	0.00	9,190,863.00	9,190,863.00	0.00
Construcción de Sistema de Distribución de Energía Eléctrica en Asentamiento Buena Vista - Managua	0.00	0.00	0.00	0.00	0.00
Construcción de Sistema de Distribución de Energía Eléctrica en Asentamiento El Chaquite (Pedro Aráuz Palacios) - Managua	302,982.00	0.00	302,982.00	302,982.00	0.00
Construcción de Sistema de Distribución de Energía Eléctrica Municipio San José de Bocay	0.00	0.00	0.00	0.00	0.00
Construcción de Sistema de Distribución de Energía Eléctrica Municipio Matiguás	0.00	0.00	0.00	0.00	0.00
Obras de Electrificación en Diferentes Comunidades en Nueva Segovia - Estelí - Jinotega y Matagalpa (PNESER)	319,174,411.90	0.00	319,174,411.90	319,174,411.90	0.00
Construcción del Sistema de Distribución de Energía Eléctrica Municipio Ocotol	0.00	0.00	0.00	0.00	0.00
Construcción de Sistema de Distribución de Energía Eléctrica comunidad Monte Grande Occidental - Nandaime	136,780.00	0.00	136,780.00	136,780.00	0.00
Construcción de Sistema de Distribución de Energía Eléctrica comunidad Villa Holanda - Masaya	1,608,629.40	0.00	1,608,629.40	1,608,629.40	0.00

FILTRADO POR :

PARAMETROS ESPECIALES: Mes Inicial (MM)=1 / Mes Final (MM)=12 / Programa Especifico=6

PRODUCCION 2015

Cuadro No. 20

SUBSISTEMA : SIEP
 APLICACION : SIEP
 ENTIDAD : DGP
 USUARIO : DGP027

PRODUCCION 2015
 MINISTERIO DE HACIENDA Y CREDITO PUBLICO
 PROGRAMAS ESPECIFICOS
 ESTRATEGIA REDUCCION DE LA POBREZA (RECLASIFICACION ERCEP)

PAGINA: 45 de 57
 FECHA: 15/03/2016
 HORA: 02:47:34 PM
 REPORTE: PRPSIEP125A

ACTUALIZADO Y DEVENGADO (CORDOBAS)
 DE: ENERO A: DICIEMBRE

INSTITUCION	PRESUPUESTO ACTUALIZADO	DEVENGADO			SALDO POR DEVENGAR
		CORRIENTE	CAPITAL	TOTAL	
ASIGNACIONES Y SUBVENCIONES					
EMPRESA NACIONAL DE TRANSMISION ELECTRICA					
Construcción de Sistema de Distribución de Energía Eléctrica comunidad Masapa - Diriamba	144,622.50	0.00	144,622.50	144,622.50	0.00
Construcción de Sistema de Distribución de Energía Eléctrica comunidad Juan Romero (Los Borges) - Niquinohomo	93,298.00	0.00	93,298.00	93,298.00	0.00
Construcción de Sistema de Distribución de Energía Eléctrica comunidad Barrio El Rodeo Camino Cosigüina - La Concepción	113,723.95	0.00	113,723.95	113,723.95	0.00
Construcción de Sistema de Distribución de Energía Eléctrica comunidad San Ignacio Sector Punta de Plancha - Granada	98,808.00	0.00	98,808.00	98,808.00	0.00
Construcción de Sistema de Distribución de Energía Eléctrica en Asentamiento Los Cocos No. 1 (Sabana Grande) - Managua	0.00	0.00	0.00	0.00	0.00
Construcción de Sistema de Distribución de Energía Eléctrica en Asentamiento Los Martínez (Sector G) - Managua	0.00	0.00	0.00	0.00	0.00
Construcción de Sistema de Distribución de Energía Eléctrica comunidad San Benito N° 1 - San Francisco Libre	187,274.50	0.00	187,274.50	187,274.50	0.00
Construcción del Sistema de Distribución de Energía Eléctrica Municipio San Francisco Libre	0.00	0.00	0.00	0.00	0.00
Construcción del Sistema de Distribución de Energía Eléctrica Municipio Wiwilí de Nueva Segovia	0.00	0.00	0.00	0.00	0.00
Construcción de Sistema de Distribución de Energía Eléctrica comunidad Anexo Los Trejos - Tipitapa	355,721.00	0.00	355,721.00	355,721.00	0.00
Construcción de Sistema de Distribución de Energía Eléctrica comunidad San Benito N° 2 - San Francisco Libre	640,566.50	0.00	640,566.50	640,566.50	0.00
Construcción del Sistema de Distribución de Energía Eléctrica Municipio Granada	0.00	0.00	0.00	0.00	0.00
Construcción de Sistema de Distribución de Energía Eléctrica en Asentamiento Buenos Aires - Tipitapa	109,902.00	0.00	109,902.00	109,902.00	0.00
Construcción de Sistema de Distribución de Energía Eléctrica en Asentamiento Camino del Río - Managua	0.00	0.00	0.00	0.00	0.00
Construcción de Sistema de Distribución de Energía Eléctrica en Asentamiento Los Acetunos - Managua	0.00	0.00	0.00	0.00	0.00
Construcción del Sistema de Distribución de Energía Eléctrica en la comunidad El Reventón - Villa El Carmen	647,716.00	0.00	647,716.00	647,716.00	0.00
Construcción del Sistema de Distribución de Energía Eléctrica en la comunidad Playa San Diego - Villa El Carmen	925,272.00	0.00	925,272.00	925,272.00	0.00
Construcción del Sistema de Distribución de Energía Eléctrica en la comunidad El Cardón - Los Ranchos - El Viejo	123,944.00	0.00	123,944.00	123,944.00	0.00
Construcción de Sistema de Distribución de Energía Eléctrica en la Comunidad Asentamiento Jorge Barreto Sector 2 - Larreynaga	270,452.00	0.00	270,452.00	270,452.00	0.00
Construcción del Sistema de Distribución de Energía Eléctrica en la comunidad Buenos Aires Sector 2 - El Viejo	358,716.00	0.00	358,716.00	358,716.00	0.00
Construcción del Sistema de Distribución de Energía Eléctrica en la comunidad Cuatro Esquinas Sector 1 - Chichigalpa	156,535.00	0.00	156,535.00	156,535.00	0.00
Construcción del Sistema de Distribución de Energía Eléctrica en la comunidad El Caimito Sector #1 - Somotillo	331,088.00	0.00	331,088.00	331,088.00	0.00
Construcción de Sistema de Distribución de Energía Eléctrica en la comunidad El Piñuelar Sector El Peten - Larreynaga	192,010.00	0.00	192,010.00	192,010.00	0.00
Construcción de Sistema de Distribución de Energía Eléctrica en la Comunidad Los Achiotes (El Nancital) - Villanueva	439,280.00	0.00	439,280.00	439,280.00	0.00
Construcción del Sistema de Distribución de Energía Eléctrica en la comunidad Zacatón-La Esperanza - Cinco Pinos	223,430.00	0.00	223,430.00	223,430.00	0.00
Construcción del Sistema de Distribución de Energía Eléctrica en la comunidad La Pakaira N°2 - Villanueva	257,888.00	0.00	257,888.00	257,888.00	0.00
Construcción del Sistema de Distribución de Energía Eléctrica en la comunidad Virgen de la Candelaria- Sector Asochivida - Chichigalpa	196,006.00	0.00	196,006.00	196,006.00	0.00
Construcción del Sistema de Distribución de Energía Eléctrica en la comunidad Villa 15 de Julio - Chinandega	267,534.00	0.00	267,534.00	267,534.00	0.00
Construcción de Sistema de Distribución de Energía Eléctrica en la comunidad Tamborcito - Nagarote	729,818.00	0.00	729,818.00	729,818.00	0.00
Construcción del Sistema de Distribución de Energía Eléctrica en la comunidad La Unidad - El Viejo	519,222.00	0.00	519,222.00	519,222.00	0.00
Construcción de Sistema de Distribución de Energía Eléctrica en la comunidad La Mora Sector 2 (El Rodeo) - Santa Rosa del Peñón	220,472.00	0.00	220,472.00	220,472.00	0.00
Construcción de Sistema de Distribución de Energía Eléctrica Municipio Santa Rosa del Peñón	0.00	0.00	0.00	0.00	0.00
Construcción de Sistema de Distribución de Energía Eléctrica Municipio El Sauce	0.00	0.00	0.00	0.00	0.00
Construcción del Sistema de Distribución de Energía Eléctrica comunidad El Terrero II - Estelí	182,788.00	0.00	182,788.00	182,788.00	0.00
Construcción del Sistema de Distribución de Energía Eléctrica comunidad Bo. Linda Vista (Sector 1) - La Trinidad	181,190.00	0.00	181,190.00	181,190.00	0.00
Construcción de Sistema de Distribución de Energía Eléctrica Municipio Condega	0.00	0.00	0.00	0.00	0.00
Construcción de Sistema de Distribución de Energía Eléctrica Municipio San José de Cusmapa	0.00	0.00	0.00	0.00	0.00
Construcción del Sistema de Distribución de Energía Eléctrica comunidad Quebrada de Agua Sector 1 - San Juan de Limay	331,520.00	0.00	331,520.00	331,520.00	0.00
Construcción del Sistema de Distribución de Energía Eléctrica comunidad El Sarayal Sector 2 - Jinotega	285,618.00	0.00	285,618.00	285,618.00	0.00
Construcción del Sistema de Distribución de Energía Eléctrica comunidad Alexis Argüello Sector 1 (Zona 2) - Estelí	891,264.80	0.00	891,264.80	891,264.80	0.00
Construcción del Sistema de Distribución de Energía Eléctrica comunidad Limay	229,985.00	0.00	229,985.00	229,985.00	0.00

FILTRADO POR :

PARAMETROS ESPECIALES: Mes Inicial (MM)=1 / Mes Final (MM)=12 / Programa Especifico=6

PRODUCCION 2015

Cuadro No. 20

SUBSISTEMA : SIEP
 APLICACION : SIEP
 ENTIDAD : DGP
 USUARIO : DGP027

PRODUCCION 2015
 MINISTERIO DE HACIENDA Y CREDITO PUBLICO
 PROGRAMAS ESPECIFICOS
 ESTRATEGIA REDUCCION DE LA POBREZA (RECLASIFICACION ERCEP)

PAGINA: 46 de 57
 FECHA: 15/03/2016
 HORA: 02:47:34 PM
 REPORTE: PRPSIEP125A

ACTUALIZADO Y DEVENGADO (CORDOBAS)
 DE: ENERO A: DICIEMBRE

INSTITUCION	PRESUPUESTO ACTUALIZADO	DEVENGADO			SALDO POR DEVENGAR
		CORRIENTE	CAPITAL	TOTAL	
ASIGNACIONES Y SUBVENCIONES					
EMPRESA NACIONAL DE TRANSMISION ELECTRICA					
Sector 1 - San Nicolás					
Construcción del Sistema de Distribución de Energía Eléctrica comunidad El Sarayal Sector 1 - Jinotega	285,618.00	0.00	285,618.00	285,618.00	0.00
Construcción del Sistema de Distribución de Energía Eléctrica comunidad Alexis Argüello Sector 2 (Zona 1) - Estelí	1,009,785.35	0.00	1,009,785.35	1,009,785.35	0.00
Construcción del Sistema de Distribución de Energía Eléctrica comunidad El Tomatal (Los Tomatales Sector 2) - La Trinidad	155,987.00	0.00	155,987.00	155,987.00	0.00
Construcción del Sistema de Distribución de Energía Eléctrica comunidad Villa Trinidad (Sector 1) - La Trinidad	287,251.00	0.00	287,251.00	287,251.00	0.00
Construcción del Sistema de Distribución de Energía Eléctrica comunidad Anexo Las Brisas Sector 2 - San Juan de Limay	50,951.00	0.00	50,951.00	50,951.00	0.00
Construcción del Sistema de Distribución de Energía Eléctrica comunidad Bálsamo Arriba Sector Los Carmelones - San Juan de Río Coco	349,492.00	0.00	349,492.00	349,492.00	0.00
Construcción del Sistema de Distribución de Energía Eléctrica comunidad La Naranjita (Sector 1) - Estelí	204,180.00	0.00	204,180.00	204,180.00	0.00
Construcción del Sistema de Distribución de Energía Eléctrica comunidad Barrio Nuevo (Apali Nuevo) - San Fernando	63,326.25	0.00	63,326.25	63,326.25	0.00
Construcción del Sistema de Distribución de Energía Eléctrica comunidad El Barro - Cuje Sector 1 - Condega	276,746.00	0.00	276,746.00	276,746.00	0.00
Supervisión Componente II PNERER	16,216,791.35	0.00	10,181,745.12	10,181,745.12	6,035,046.23
Construcción de Sistema de Distribución de Energía Eléctrica en Asentamiento Paz y Reconciliación - Matagalpa	0.00	0.00	0.00	0.00	0.00
Construcción de Sistema de Distribución de Energía Eléctrica en Asentamientos del Sector Norte por definir (PNERER)	14,893,793.00	0.00	13,955,790.00	13,955,790.00	938,003.00
Construcción de Sistema de Distribución de Energía Eléctrica en Asentamiento Brisas del Mombacho No. 1 - Granada	0.00	0.00	0.00	0.00	0.00
Construcción de Sistema de Distribución de Energía Eléctrica en Asentamiento Nuevo Horizonte - Granada	0.00	0.00	0.00	0.00	0.00
Construcción del Sistema de Distribución de Energía Eléctrica Municipio Estelí	0.00	0.00	0.00	0.00	0.00
Construcción del Sistema de Distribución de Energía Eléctrica Municipio San Dionisio	0.00	0.00	0.00	0.00	0.00
Estudio Geológico y Geotécnico Subestación Carlos Fonseca y Línea de Transmisión (Tramo Villa El Carmen - San Rafael del Sur)	500,000.00	0.00	500,000.00	500,000.00	0.00
Construcción línea de transmisión Eolo - Rivas - Subestación La Virgen 138 Kv	2,899,988.00	0.00	2,899,988.00	2,899,988.00	0.00
Construcción de Sistema de Distribución de Energía Eléctrica en Asentamiento Héroes y Mártires de San Judas - Managua	0.00	0.00	0.00	0.00	0.00
Construcción del Sistema de Distribución de Energía Eléctrica Municipio Tola	0.00	0.00	0.00	0.00	0.00
Administración, Ingeniería y supervisión (Subestación y Línea de Transmisión San Juan del Sur - La Virgen)	3,194,101.00	0.00	3,194,101.00	3,194,101.00	0.00
Construcción del Sistema de Distribución de Energía Eléctrica Municipio San Rafael del Norte	0.00	0.00	0.00	0.00	0.00
Construcción de Sistema de Distribución de Energía Eléctrica Municipio El Tuma - La Dalia	0.00	0.00	0.00	0.00	0.00
Construcción del Sistema de Distribución de Energía Eléctrica Municipio Quilalí	0.00	0.00	0.00	0.00	0.00
Construcción de Sistema de Distribución de Energía Eléctrica comunidad El Zapotón Sector La Flecha - Niquinohomo	161,196.85	0.00	161,196.85	161,196.85	0.00
Construcción de Sistema de Distribución de Energía Eléctrica comunidad Los Díaz Sector N° 1 - Diriamba	192,395.00	0.00	192,395.00	192,395.00	0.00
Construcción de Sistema de Distribución de Energía Eléctrica comunidad El Ingenio (Anexo II Etapa) - Jinotepe	232,990.00	0.00	232,990.00	232,990.00	0.00
Construcción de Sistema de Distribución de Energía Eléctrica comunidad Kalula - Cárdenas	125,800.00	0.00	125,800.00	125,800.00	0.00
Construcción de Sistema de Distribución de Energía Eléctrica comunidad Barrio Alfonso Pascual (3ra Etapa) - Dolores	278,540.00	0.00	278,540.00	278,540.00	0.00
Construcción de Sistema de Distribución de Energía Eléctrica comunidad Las Campanas - Nandaimé	173,482.95	0.00	173,482.95	173,482.95	0.00
Construcción de Sistema de Distribución de Energía Eléctrica comunidad Guarumo - Masatepe	95,480.55	0.00	95,480.55	95,480.55	0.00
Construcción de Sistema de Distribución de Energía Eléctrica en Asentamiento Solidaridad - Managua	0.00	0.00	0.00	0.00	0.00
Construcción de Sistema de Distribución de Energía Eléctrica en Asentamiento El Salto (Villa Progreso) - San Rafael del Sur	230,805.01	0.00	230,805.01	230,805.01	0.00
Construcción de Sistema de Distribución de Energía Eléctrica en Asentamiento Los Trejos Sector Los Aguirre - Tipitapa	274,368.15	0.00	274,368.15	274,368.15	0.00
Construcción de Sistema de Distribución de Energía Eléctrica en Asentamiento Thomas Borge - Mateare	453,221.56	0.00	453,221.56	453,221.56	0.00
Construcción de Sistema de Distribución de Energía Eléctrica en Asentamiento Anexo René Cisneros - Managua	297,716.17	0.00	297,716.17	297,716.17	0.00
Construcción de Sistema de Distribución de Energía Eléctrica en Asentamiento Monte Sinai - Mateare	270,424.34	0.00	270,424.34	270,424.34	0.00
Construcción de Sistema de Distribución de Energía Eléctrica en Asentamiento Anexo Rogelio Santana El Galope - León	270,424.00	0.00	270,424.00	270,424.00	0.00
Construcción de Sistema de Distribución de Energía Eléctrica en Asentamiento Walter Estrada - Chinandega	0.00	0.00	0.00	0.00	0.00
Construcción de Sistema de Distribución de Energía Eléctrica comunidad Campo Amor - Managua	338,684.00	0.00	338,684.00	338,684.00	0.00
Construcción de Sistema de Distribución de Energía Eléctrica Municipio Ciudad	0.00	0.00	0.00	0.00	0.00

FILTRADO POR :

PARAMETROS ESPECIALES: Mes Inicial (MM)=1 / Mes Final (MM)=12 / Programa Especifico=6

PRODUCCION 2015

Cuadro No. 20

SUBSISTEMA : SIEP
 APLICACION : SIEP
 ENTIDAD : DGP
 USUARIO : DGP027

PRODUCCION 2015
 MINISTERIO DE HACIENDA Y CREDITO PUBLICO
 PROGRAMAS ESPECIFICOS
 ESTRATEGIA REDUCCION DE LA POBREZA (RECLASIFICACION ERCEP)

PAGINA: 47 de 57
 FECHA: 15/03/2016
 HORA: 02:47:34 PM
 REPORTE: PRPSIEP125A

ACTUALIZADO Y DEVENGADO (CORDOBAS)
 DE: ENERO A: DICIEMBRE

INSTITUCION	PRESUPUESTO ACTUALIZADO	DEVENGADO			SALDO POR DEVENGAR
		CORRIENTE	CAPITAL	TOTAL	
ASIGNACIONES Y SUBVENCIONES					
EMPRESA NACIONAL DE TRANSMISION ELECTRICA					
Sandino					
Construcción de Sistema de Distribución de Energía Eléctrica comunidad El Terrero - San Francisco Libre	584,228.60	0.00	584,228.60	584,228.60	0.00
Construcción de Sistema de Distribución de Energía Eléctrica comunidad Salto Los Jarquines - Tipitapa	377,416.00	0.00	377,416.00	377,416.00	0.00
Construcción de Sistema de Distribución de Energía Eléctrica Municipio Masaya	0.00	0.00	0.00	0.00	0.00
Construcción de Sistema de Distribución de Energía Eléctrica Municipio Dolores	0.00	0.00	0.00	0.00	0.00
Construcción del Sistema de Distribución de Energía Eléctrica Municipio Moyogalpa	0.00	0.00	0.00	0.00	0.00
Construcción de Sistema de Distribución de Energía Eléctrica Municipio Jinotepe	0.00	0.00	0.00	0.00	0.00
Construcción de Sistema de Distribución de Energía Eléctrica en Asentamiento Anexo El Chaparral - Tipitapa	99,945.00	0.00	99,945.00	99,945.00	0.00
Construcción de Sistema de Distribución de Energía Eléctrica en Asentamiento Polo de Desarrollo CANAAN - Mateare	0.00	0.00	0.00	0.00	0.00
Construcción de Sistema de Distribución de Energía Eléctrica en la comunidad Rpto Maritza López - León	227,349.00	0.00	227,349.00	227,349.00	0.00
Construcción del Sistema de Distribución de Energía Eléctrica en la comunidad Emigda Catín Sector 2 - El Viejo	159,908.00	0.00	159,908.00	159,908.00	0.00
Construcción del Sistema de Distribución de Energía Eléctrica en la comunidad Versalles Sector 1 - Chichigalpa	346,129.00	0.00	346,129.00	346,129.00	0.00
Construcción de Sistema de Distribución de Energía Eléctrica en la comunidad Amatitán - La Paz Centro	38,018.00	0.00	38,018.00	38,018.00	0.00
Construcción del Sistema de Distribución de Energía Eléctrica en la comunidad Colonia Gracsa Sector 2 - Chinandega	96,248.00	0.00	96,248.00	96,248.00	0.00
Construcción de Sistema de Distribución de Energía Eléctrica en la comunidad Las Quemadas Sector #2 - Telica	156,067.00	0.00	156,067.00	156,067.00	0.00
Construcción de Sistema de Distribución de Energía Eléctrica en la comunidad El Chorro (Sector Tizate) - Telica	205,970.00	0.00	205,970.00	205,970.00	0.00
Construcción del Sistema de Distribución de Energía Eléctrica en la comunidad Colonia Gracsa Sector 1 - Chinandega	96,248.00	0.00	96,248.00	96,248.00	0.00
Construcción de Sistema de Distribución de Energía Eléctrica en la comunidad Las Quebradas - Santa Rosa del Peñón	464,438.00	0.00	464,438.00	464,438.00	0.00
Construcción del Sistema de Distribución de Energía Eléctrica en la comunidad Los Achiotos (Los Achiotos) - Villanueva	439,280.00	0.00	439,280.00	439,280.00	0.00
Adquisición de materiales para proyectos de electrificación rural en León y Chinandega	14,657,349.00	0.00	14,657,349.00	14,657,349.00	0.00
Construcción del Sistema de Distribución de Energía Eléctrica Municipio Camoapa	0.00	0.00	0.00	0.00	0.00
Construcción del Sistema de Distribución de Energía Eléctrica Municipio Acoyapa	0.00	0.00	0.00	0.00	0.00
Construcción del Sistema de Distribución de Energía Eléctrica Municipio Comalapa	0.00	0.00	0.00	0.00	0.00
Construcción de Sistema de Distribución de Energía Eléctrica Municipio Somotillo	0.00	0.00	0.00	0.00	0.00
Construcción de Sistema de Distribución de Energía Eléctrica Municipio Boaco	0.00	0.00	0.00	0.00	0.00
Construcción de Sistema de Distribución de Energía Eléctrica Municipio Santo Tomás	0.00	0.00	0.00	0.00	0.00
Construcción del Sistema de Distribución de Energía Eléctrica comunidad Barrio Hugo Chavez - San Fernando	67,020.00	0.00	67,020.00	67,020.00	0.00
Construcción del Sistema de Distribución de Energía Eléctrica comunidad Villa Trinidad (Sector 3) - La Trinidad	287,251.00	0.00	287,251.00	287,251.00	0.00
Construcción línea de transmisión Malpaisillo - Momotombo en 138kV	3,482,109.00	0.00	3,482,109.00	3,482,109.00	0.00
Construcción de Sistema de Distribución de Energía Eléctrica Municipio Jalapa	0.00	0.00	0.00	0.00	0.00
Construcción de Sistema de Distribución de Energía Eléctrica Municipio Yalagüina	0.00	0.00	0.00	0.00	0.00
Construcción de Sistema de Distribución de Energía Eléctrica Municipio San Ramón	0.00	0.00	0.00	0.00	0.00
Construcción del Sistema de Distribución de Energía Eléctrica comunidad Anexo Bálsamo Arriba Sector Las Delicias del Cantón - San Juan de Río Coco	101,112.00	0.00	101,112.00	101,112.00	0.00
Construcción del Sistema de Distribución de Energía Eléctrica comunidad San Antonio Abajo Sector B - Zona 3 - San Juan de Río Coco	305,680.00	0.00	305,680.00	305,680.00	0.00
Construcción del Sistema de Distribución de Energía Eléctrica comunidad Los Araditos (Sector 1) - Estelí	202,510.00	0.00	202,510.00	202,510.00	0.00
Construcción del Sistema de Distribución de Energía Eléctrica comunidad San Antonio Abajo Sector B - Zona 1 - San Juan de Río Coco	305,679.00	0.00	305,679.00	305,679.00	0.00
Construcción del Sistema de Distribución de Energía Eléctrica comunidad Aceituna - Estelí	221,804.00	0.00	221,804.00	221,804.00	0.00
Construcción del Sistema de Distribución de Energía Eléctrica comunidad Rosario Murillo Sector 2 (Zona 1) - Estelí	262,807.00	0.00	262,807.00	262,807.00	0.00
Construcción del Sistema de Distribución de Energía Eléctrica comunidad El Cuajiniquíl (Sector 2) - Municipio La Trinidad	264,543.00	0.00	264,543.00	264,543.00	0.00
Construcción del Sistema de Distribución de Energía Eléctrica comunidad Bálsamo Central Sector El Espejo 1 - San Juan de Río Coco	217,895.40	0.00	217,895.40	217,895.40	0.00
Construcción de Sistema de Distribución de Energía Eléctrica en Asentamiento Perfecto Gutiérrez - San Rafael del Sur	685,065.00	0.00	685,065.00	685,065.00	0.00
Construcción del Sistema de Distribución de Energía Eléctrica Municipio San Sebastian de Yalí	0.00	0.00	0.00	0.00	0.00
Construcción del Sistema de Distribución de Energía Eléctrica Municipio Ciudad Darío	0.00	0.00	0.00	0.00	0.00
Construcción de Sistema de Distribución de Energía Eléctrica en Asentamiento Anexo San Isidro de Bolas - Managua	0.00	0.00	0.00	0.00	0.00

FILTRADO POR :

PARAMETROS ESPECIALES: Mes Inicial (MM)=1 / Mes Final (MM)=12 / Programa Especifico=6

PRODUCCION 2015

Cuadro No. 20

SUBSISTEMA : SIEP
 APLICACION : SIEP
 ENTIDAD : DGP
 USUARIO : DGP027

PRODUCCION 2015
 MINISTERIO DE HACIENDA Y CREDITO PUBLICO
 PROGRAMAS ESPECIFICOS
 ESTRATEGIA REDUCCION DE LA POBREZA (RECLASIFICACION ERCEP)

PAGINA: 48 de 57
 FECHA: 15/03/2016
 HORA: 02:47:34 PM
 REPORTE: PRPSIEP125A

ACTUALIZADO Y DEVENGADO (CORDOBAS)
 DE: ENERO A: DICIEMBRE

INSTITUCION	PRESUPUESTO ACTUALIZADO	DEVENGADO			SALDO POR DEVENGAR
		CORRIENTE	CAPITAL	TOTAL	
ASIGNACIONES Y SUBVENCIONES					
EMPRESA NACIONAL DE TRANSMISION ELECTRICA					
Construcción del Sistema de Distribucion de Energía Eléctrica Municipio La Conquista	0.00	0.00	0.00	0.00	0.00
Construcción de Sistema de Distribución de Energía Eléctrica en Asentamiento Alexis Argüello (Nueva Jerusalén) - Managua	0.00	0.00	0.00	0.00	0.00
Construcción de Sistema de Distribución de Energía Eléctrica Municipio Terrabona	0.00	0.00	0.00	0.00	0.00
Construcción de Sistema de Distribución de Energía Eléctrica comunidad Barrio Los Marenos - San Marcos	198,000.00	0.00	198,000.00	198,000.00	0.00
Construcción de Sistema de Distribución de Energía Eléctrica comunidad La Sabanita Sector Los Aguirre - Masatepe	140,742.00	0.00	140,742.00	140,742.00	0.00
Construcción de Sistema de Distribución de Energía Eléctrica en Asentamiento Las Maravillas - Managua	0.00	0.00	0.00	0.00	0.00
Construcción de Sistema de Distribución de Energía Eléctrica en Asentamiento Los Cocos No. 2 (Sabana Grande) - Managua	0.00	0.00	0.00	0.00	0.00
Construcción de Sistema de Distribución de Energía Eléctrica en Asentamiento Edgar López-Sector San Antonio - San Rafael del Sur	340,923.85	0.00	340,923.85	340,923.85	0.00
Construcción de Sistema de Distribución de Energía Eléctrica en Asentamiento Las Canoas (Sector 1 y 2) - Tipitapa	832,672.87	0.00	832,672.87	832,672.87	0.00
Construcción de Sistema de Distribución de Energía Eléctrica en Asentamiento Rey de Reyes - León	243,993.00	0.00	243,993.00	243,993.00	0.00
Construcción de Sistema de Distribución de Energía Eléctrica comunidad Anexo Cooperativa Renacer - Tipitapa	309,785.60	0.00	309,785.60	309,785.60	0.00
Construcción del Sistema de Distribución de Energía Eléctrica comunidad Ampliación Los Chagüitones - El Crucero	231,223.50	0.00	231,223.50	231,223.50	0.00
Construcción de Sistema de Distribución de Energía Eléctrica Municipio Tipitapa	0.00	0.00	0.00	0.00	0.00
Construcción de Sistema de Distribución de Energía Eléctrica en Asentamiento Bayardo Arce - Chinandega	378,678.00	0.00	378,678.00	378,678.00	0.00
Construcción de Sistema de Distribución de Energía Eléctrica comunidad El Mango - San Francisco Libre	143,829.00	0.00	143,829.00	143,829.00	0.00
Construcción de Sistema de Distribución de Energía Eléctrica comunidad Bo. Monte Sión 1ra. Etapa (Anexo Miraflores) - Mateare	561,993.00	0.00	561,993.00	561,993.00	0.00
Construcción del Sistema de Distribución de Energía Eléctrica Municipio Niquinohomo	0.00	0.00	0.00	0.00	0.00
Construcción de Sistema de Distribución de Energía Eléctrica en Asentamiento Bo. San Rafael Sector Este - Tipitapa	133,330.00	0.00	133,330.00	133,330.00	0.00
Construcción de Sistema de Distribución de Energía Eléctrica en Asentamiento Chilamatillo (Sector 1 y 2) - Tipitapa	738,950.00	0.00	738,950.00	738,950.00	0.00
Construcción de Sistema de Distribución de Energía Eléctrica en Asentamiento Alexis Arguello #2 - Managua	0.00	0.00	0.00	0.00	0.00
Construcción de Sistema de Distribución de Energía Eléctrica en Asentamiento Pochocuape (El Jobo) - Managua	0.00	0.00	0.00	0.00	0.00
Construcción de Sistema de Distribución de Energía Eléctrica en la comunidad Walter Ferreti - León	226,749.00	0.00	226,749.00	226,749.00	0.00
Construcción de Sistema de Distribución de Energía Eléctrica en la comunidad Mercedes Varela - León	247,006.00	0.00	247,006.00	247,006.00	0.00
Construcción de Sistema de Distribución de Energía Eléctrica en la comunidad Chilamate Sector 1 - León	116,411.00	0.00	116,411.00	116,411.00	0.00
Construcción del Sistema de Distribución de Energía Eléctrica en la comunidad El Rodeito Sector #1 - Somotillo	276,698.00	0.00	276,698.00	276,698.00	0.00
Construcción del Sistema de Distribución de Energía Eléctrica en la comunidad Las Brisas Sector #1 - Chichigalpa	197,416.00	0.00	197,416.00	197,416.00	0.00
Construcción del Sistema de Distribución de Energía Eléctrica en la comunidad Carlos Boneti Sector 1 - Chinandega	109,502.00	0.00	109,502.00	109,502.00	0.00
Construcción de Sistema de Distribución de Energía Eléctrica en la comunidad El Coralito - Sector La Caña - Santa Rosa del Peñón	434,476.00	0.00	434,476.00	434,476.00	0.00
Construcción del Sistema de Distribución de Energía Eléctrica en la comunidad San Benito Sector San Pedro N°1 - Chinandega	62,028.00	0.00	62,028.00	62,028.00	0.00
Adquisición de materiales para proyectos de electrificación rural en Boaco, Chontales y Río San Juan	28,228,686.00	0.00	28,228,686.00	28,228,686.00	0.00
Construcción del Sistema de Distribución de Energía Eléctrica Municipio Santo Domingo	0.00	0.00	0.00	0.00	0.00
Construcción del Sistema de Distribución de Energía Eléctrica Municipio El Castillo	0.00	0.00	0.00	0.00	0.00
Construcción de Sistema de Distribución de Energía Eléctrica Municipio Belén	0.00	0.00	0.00	0.00	0.00
Construcción de Sistema de Distribución de Energía Eléctrica en Asentamiento Pantanal (Recreo Norte) - Managua	143,873.00	0.00	143,873.00	143,873.00	0.00
Construcción del Sistema de Distribucion de Energía Eléctrica Municipio Villanueva	0.00	0.00	0.00	0.00	0.00
Construcción de Sistema de Distribución de Energía Eléctrica Municipio Juigalpa	0.00	0.00	0.00	0.00	0.00
Construcción del Sistema de Distribución de Energía Eléctrica comunidad Limay Sector 2 - San Nicolás	229,986.00	0.00	229,986.00	229,986.00	0.00
Construcción del Sistema de Distribución de Energía Eléctrica comunidad Las Mercedes Sector 2 - Jinotega	575,668.75	0.00	575,668.75	575,668.75	0.00
Construcción del Sistema de Distribución de Energía Eléctrica comunidad Rodeito (Sector 2) - San Juan de Limay	129,445.00	0.00	129,445.00	129,445.00	0.00
Construcción de Sistema de Distribución de Energía Eléctrica Municipio El Jícaro	0.00	0.00	0.00	0.00	0.00
Construcción del Sistema de Distribución de Energía Eléctrica comunidad Las Chacaras (Sector 1) - San Juan de Limay	126,465.00	0.00	126,465.00	126,465.00	0.00
Construcción del Sistema de Distribución de Energía Eléctrica comunidad San Lorenzo - Caserío Las Colonias - La Trinidad	273,387.00	0.00	273,387.00	273,387.00	0.00

FILTRADO POR :

PARAMETROS ESPECIALES: Mes Inicial (MM)=1 / Mes Final (MM)=12 / Programa Especifico=6

PRODUCCION 2015

Cuadro No. 20

SUBSISTEMA : SIEP
 APLICACION : SIEP
 ENTIDAD : DGP
 USUARIO : DGP027

PRODUCCION 2015
 MINISTERIO DE HACIENDA Y CREDITO PUBLICO
 PROGRAMAS ESPECIFICOS
 ESTRATEGIA REDUCCION DE LA POBREZA (RECLASIFICACION ERCEP)

PAGINA: 49 de 57
 FECHA: 15/03/2016
 HORA: 02:47:34 PM
 REPORTE: PRPSIEP125A

ACTUALIZADO Y DEVENGADO (CORDOBAS)
 DE: ENERO A: DICIEMBRE

INSTITUCION	PRESUPUESTO ACTUALIZADO	DEVENGADO			SALDO POR DEVENGAR
		CORRIENTE	CAPITAL	TOTAL	
ASIGNACIONES Y SUBVENCIONES					
EMPRESA NACIONAL DE TRANSMISION ELECTRICA					
Construcción del Sistema de Distribución de Energía Eléctrica comunidad Las Correderas (Sector 2) - La Trinidad	227,385.00	0.00	227,385.00	227,385.00	0.00
Construcción del Sistema de Distribución de Energía Eléctrica comunidad Rosario Murillo Sector 1 (Zona 2) - Estelí	459,545.00	0.00	459,545.00	459,545.00	0.00
Construcción del Sistema de Distribución de Energía Eléctrica comunidad Las Quebradas (Sector 2) - La Trinidad	141,925.00	0.00	141,925.00	141,925.00	0.00
Construcción del Sistema de Distribución de Energía Eléctrica comunidad Alexis Argüello Sector 2 (Zona 1) - Estelí	1,009,785.35	0.00	1,009,785.35	1,009,785.35	0.00
Construcción del Sistema de Distribución de Energía Eléctrica Municipio Río Blanco	0.00	0.00	0.00	0.00	0.00
Construcción de Sistema de Distribución de Energía Eléctrica en Asentamiento Posintepe - Granada	0.00	0.00	0.00	0.00	0.00
Construcción del Sistema de Distribución de Energía Eléctrica Municipio San Lucas	0.00	0.00	0.00	0.00	0.00
Construcción del Sistema de Distribución de Energía Eléctrica Municipio Somoto	0.00	0.00	0.00	0.00	0.00
Construcción de Sistema de Distribución de Energía Eléctrica en Asentamientos del Sector Managua por definir (PNESER)	210,732,237.37	0.00	206,610,240.37	206,610,240.37	4,121,997.00
Estudio de Impacto Ambiental Subestación Aeropuerto Augusto César Sandino	327,097.00	0.00	327,097.00	327,097.00	0.00
Construcción de Sistema de Distribución de Energía Eléctrica en Asentamiento Pinolero - Managua	0.00	0.00	0.00	0.00	0.00
Estudio geológico y geotécnico línea de transmisión Boaco - San Benito - Terrabona	300,000.00	0.00	300,000.00	300,000.00	0.00
Construcción del Sistema de Distribución de Energía Eléctrica Municipio Rivas	0.00	0.00	0.00	0.00	0.00
Construcción del Sistema de Distribución de Energía Eléctrica - Municipio Waslala	602,615.00	0.00	0.00	0.00	602,615.00
Construcción Subestación San Juan del Sur	6,814,250.00	0.00	6,814,250.00	6,814,250.00	0.00
Construcción Línea de Transmisión San Juan del Sur - La Virgen	6,814,250.00	0.00	6,814,250.00	6,814,250.00	0.00
Construcción de Sistema de Distribución de Energía Eléctrica en Asentamiento Sector 17 (Grenada) - Managua	0.00	0.00	0.00	0.00	0.00
Construcción de Sistema de Distribución de Energía Eléctrica en Asentamiento Anexo Santa Clara - Managua	0.00	0.00	0.00	0.00	0.00
Construcción de Sistema de Distribución de Energía Eléctrica Municipio San Nicolás	0.00	0.00	0.00	0.00	0.00
Construcción del Sistema de Distribución de Energía Eléctrica Municipio San Fernando	0.00	0.00	0.00	0.00	0.00
Construcción de Sistema de Distribución de Energía Eléctrica comunidad Villa Los Angeles - Jinotepe	226,966.00	0.00	226,966.00	226,966.00	0.00
Construcción de Sistema de Distribución de Energía Eléctrica en la Comunidad Villa Las Victorias - Niquinohomo	431,405.50	0.00	431,405.50	431,405.50	0.00
Construcción de Sistema de Distribución de Energía Eléctrica comunidad El Rayo Sector 1 - Belén	276,002.10	0.00	276,002.10	276,002.10	0.00
Construcción de Sistema de Distribución de Energía Eléctrica comunidad Tepeyac San Antonio # 2 Sector Manolo Morales - Granada	87,185.00	0.00	87,185.00	87,185.00	0.00
Construcción de Sistema de Distribución de Energía Eléctrica comunidad Anexo Juan Dávila - La Concepción	155,677.85	0.00	155,677.85	155,677.85	0.00
Construcción de Sistema de Distribución de Energía Eléctrica comunidad Anexo Huiste de Miramar - Jinotepe	532,716.00	0.00	532,716.00	532,716.00	0.00
Construcción de Sistema de Distribución de Energía Eléctrica comunidad Las Mercedes - Cárdenas	157,912.10	0.00	157,912.10	157,912.10	0.00
Construcción de Sistema de Distribución de Energía Eléctrica en Asentamiento Nicaragua Libre - Managua	0.00	0.00	0.00	0.00	0.00
Construcción de Sistema de Distribución de Energía Eléctrica en Asentamiento Potrero Kilombo - Managua	302,582.00	0.00	302,582.00	302,582.00	0.00
Construcción de Sistema de Distribución de Energía Eléctrica en Asentamiento Reparto Carlos Nuñez ME (Anexo) - León	208,838.00	0.00	208,838.00	208,838.00	0.00
Construcción de Sistema de Distribución de Energía Eléctrica en Asentamiento Divino Niño (Sector 1) - Chinandega	0.00	0.00	0.00	0.00	0.00
Construcción de Sistema de Distribución de Energía Eléctrica en Asentamiento Anexo Villa Soberana - León	0.00	0.00	0.00	0.00	0.00
Construcción de Sistema de Distribución de Energía Eléctrica en Asentamiento Reparto Carlos Fonseca - León	0.00	0.00	0.00	0.00	0.00
Construcción de Sistema de Distribución de Energía Eléctrica comunidad Las Jaras N°2 - San Rafael del Sur	159,286.00	0.00	159,286.00	159,286.00	0.00
Construcción de Sistema de Distribución de Energía Eléctrica comunidad Casa de Tejas - Sector # 1 - San Rafael del Sur	130,020.00	0.00	130,020.00	130,020.00	0.00
Construcción de Sistema de Distribución de Energía Eléctrica comunidad San Blas - San Francisco Libre	197,399.50	0.00	197,399.50	197,399.50	0.00
Construcción de Sistema de Distribución de Energía Eléctrica comunidad Telpochapa - San Francisco Libre	317,178.10	0.00	317,178.10	317,178.10	0.00
Construcción de Sistema de Distribución de Energía Eléctrica comunidad Quebrada Honda (Anexo) - Tipitapa	150,777.35	0.00	150,777.35	150,777.35	0.00
Construcción de Sistema de Distribución de Energía Eléctrica comunidad Los Tiesos - San Francisco Libre	622,796.50	0.00	622,796.50	622,796.50	0.00
Construcción de Sistema de Distribución de Energía Eléctrica Municipio San Marcos	0.00	0.00	0.00	0.00	0.00
Construcción de Sistema de Distribución de Energía Eléctrica Municipio Diriamba	0.00	0.00	0.00	0.00	0.00
Construcción del Sistema de Distribución de Energía Eléctrica Municipio Santa Teresa	0.00	0.00	0.00	0.00	0.00
Construcción de Sistema de Distribución de Energía Eléctrica en Asentamiento Bo. San Rafael Sector Oeste - Tipitapa	607,752.00	0.00	607,752.00	607,752.00	0.00

FILTRADO POR :

PARAMETROS ESPECIALES: Mes Inicial (MM)=1 / Mes Final (MM)=12 / Programa Especifico=6

PRODUCCION 2015

Cuadro No. 20

SUBSISTEMA : SIEP
 APLICACION : SIEP
 ENTIDAD : DGP
 USUARIO : DGP027

PRODUCCION 2015
 MINISTERIO DE HACIENDA Y CREDITO PUBLICO
 PROGRAMAS ESPECIFICOS
 ESTRATEGIA REDUCCION DE LA POBREZA (RECLASIFICACION ERCEP)

PAGINA: 50 de 57
 FECHA: 15/03/2016
 HORA: 02:47:34 PM
 REPORTE: PRPSIEP125A

ACTUALIZADO Y DEVENGADO (CORDOBAS)
 DE: ENERO A: DICIEMBRE

INSTITUCION	PRESUPUESTO ACTUALIZADO	DEVENGADO			SALDO POR DEVENGAR
		CORRIENTE	CAPITAL	TOTAL	
ASIGNACIONES Y SUBVENCIONES					
EMPRESA NACIONAL DE TRANSMISION ELECTRICA					
Construcción de Sistema de Distribución de Energía Eléctrica en Asentamiento Yuri Ordóñez (Loma Verde) - Tipitapa	197,758.00	0.00	197,758.00	197,758.00	0.00
Construcción de Sistema de Distribución de Energía Eléctrica en Asentamiento Anexo Cuidadela San Martín - Tipitapa	548,010.00	0.00	548,010.00	548,010.00	0.00
Construcción de Sistema de Distribución de Energía Eléctrica en Asentamiento Anexo Oronte Centeno (Jorge Navarro 1 y 2) - Tipitapa	244,029.00	0.00	244,029.00	244,029.00	0.00
Construcción de Sistema de Distribución de Energía Eléctrica en Asentamiento Juan Pablo II - Tipitapa	803,964.00	0.00	803,964.00	803,964.00	0.00
Construcción de Sistema de Distribución de Energía Eléctrica en Asentamiento 22 de Mayo - Managua	0.00	0.00	0.00	0.00	0.00
Construcción de Sistema de Distribución de Energía Eléctrica en Asentamiento La Finquita (Amanda Aguilar) - Managua	0.00	0.00	0.00	0.00	0.00
Construcción de Sistema de Distribución de Energía Eléctrica en Asentamiento Los Urbina (Villa Poder del Sol) - Managua	0.00	0.00	0.00	0.00	0.00
Construcción de Sistema de Distribución de Energía Eléctrica en la comunidad 9 de Marzo - Quezalguaque	153,328.00	0.00	153,328.00	153,328.00	0.00
Construcción del Sistema de Distribución de Energía Eléctrica en la comunidad Las Joyas Sector 2 - Chinandega	67,345.00	0.00	67,345.00	67,345.00	0.00
Construcción del Sistema de Distribución de Energía Eléctrica en la comunidad El Jicarito - Cinco Pinos	91,716.00	0.00	91,716.00	91,716.00	0.00
Construcción del Sistema de Distribución de Energía Eléctrica en la comunidad San Benito Sector Cosmapa o Santa Rosa - Chinandega	51,422.00	0.00	51,422.00	51,422.00	0.00
Construcción de Sistema de Distribución de Energía Eléctrica en la comunidad Las Quemadas Sector #1 - Telica	156,067.00	0.00	156,067.00	156,067.00	0.00
Construcción de Sistema de Distribución de Energía Eléctrica en la comunidad La Mora Sector 1 (El Caserío) - Santa Rosa del Peñón	238,368.00	0.00	238,368.00	238,368.00	0.00
Construcción de Sistema de Distribución de Energía Eléctrica en la comunidad La Mora Sector 2 (El Tinoco) - Santa Rosa del Peñón	140,936.00	0.00	140,936.00	140,936.00	0.00
Construcción de Sistema de Distribución de Energía Eléctrica en la comunidad Nuevo Día Sector 2 - León	244,156.00	0.00	244,156.00	244,156.00	0.00
Construcción del Sistema de Distribución de Energía Eléctrica en la comunidad Managueta - El Viejo	623,880.00	0.00	623,880.00	623,880.00	0.00
Construcción del Sistema de Distribución de Energía Eléctrica en la comunidad Guanacastal (Los González) - Chichigalpa	228,338.00	0.00	228,338.00	228,338.00	0.00
Construcción del Sistema de Distribución de Energía Eléctrica en la comunidad 11 de Enero - El Viejo	243,340.00	0.00	243,340.00	243,340.00	0.00
Construcción de Sistema de Distribución de Energía Eléctrica en la comunidad Emmanuel - León	260,810.00	0.00	260,810.00	260,810.00	0.00
Construcción de Sistema de Distribución de Energía Eléctrica en la Comunidad Asentamiento Jorge Barreto Sector 1 - Larreynaga	270,452.00	0.00	270,452.00	270,452.00	0.00
Construcción del Sistema de Distribución de Energía Eléctrica Municipio Diriomo	0.00	0.00	0.00	0.00	0.00
Construcción del Sistema de Distribución de Energía Eléctrica Municipio El Coral	0.00	0.00	0.00	0.00	0.00
Administración, ingeniería y supervisión (Subestaciones y Líneas de Transmisión en Yalí, Ocotol, El Sauce, Terrabona, Estelí y San Ramón)	12,415,255.00	0.00	12,415,255.00	12,415,255.00	0.00
Construcción de Sistema de Distribución de Energía Eléctrica Municipio Chinandega	0.00	0.00	0.00	0.00	0.00
Construcción de Sistema de Distribución de Energía Eléctrica Municipio Teustepe	0.00	0.00	0.00	0.00	0.00
Construcción del Sistema de Distribución de Energía Eléctrica comunidad Rodeito (Sector 1) - San Juan de Limay	129,445.00	0.00	129,445.00	129,445.00	0.00
Adquisición de materiales para proyectos de electrificación rural en Nueva Segovia - Estelí - Jinotega y Matagalpa	81,562,589.65	0.00	81,562,589.65	81,562,589.65	0.00
Construcción de Sistema de Distribución de Energía Eléctrica Municipio Matagalpa	0.00	0.00	0.00	0.00	0.00
Construcción del Sistema de Distribución de Energía Eléctrica comunidad Anexo Las Brisas Sector 1 - San Juan de Limay	50,950.00	0.00	50,950.00	50,950.00	0.00
Construcción del Sistema de Distribución de Energía Eléctrica comunidad Rosario Murillo Sector 2 (Zona 2) - Estelí	262,807.00	0.00	262,807.00	262,807.00	0.00
Construcción del Sistema de Distribución de Energía Eléctrica comunidad Alexis Argüello Sector 1 (Zona 1) - Estelí	891,263.00	0.00	891,263.00	891,263.00	0.00
Construcción del Sistema de Distribución de Energía Eléctrica comunidad - Salamasi Sector 3 - Yalaguina	56,342.00	0.00	56,342.00	56,342.00	0.00
Construcción del Sistema de Distribución de Energía Eléctrica comunidad Los Cipres - Jinotega	70,541.00	0.00	70,541.00	70,541.00	0.00
Construcción del Sistema de Distribución de Energía Eléctrica comunidad El Barro - Cuje Sector 2 - Condega	276,747.00	0.00	276,747.00	276,747.00	0.00
Construcción del Sistema de Distribución de Energía Eléctrica comunidad Los Cipreses - Estelí	279,772.00	0.00	279,772.00	279,772.00	0.00
Construcción del Sistema de Distribución de Energía Eléctrica Municipio Nagarote	0.00	0.00	0.00	0.00	0.00
Administración, ingeniería y supervisión (Líneas de Transmisión en las plantas Eólicas Eolo y Blue Power)	5,039,473.00	0.00	5,039,473.00	5,039,473.00	0.00
Construcción del Sistema de Distribución de Energía Eléctrica Municipio San Isidro	0.00	0.00	0.00	0.00	0.00
Construcción de Sistema de Distribución de Energía Eléctrica en Asentamiento Sor María Romero (Sector 1) - Matagalpa	0.00	0.00	0.00	0.00	0.00
Construcción de Sistema de Distribución de Energía Eléctrica en Asentamiento Brisas del Mombacho No. 2 - Granada	0.00	0.00	0.00	0.00	0.00
Construcción del Sistema de Distribución de Energía Eléctrica Municipio Las Sabanas	0.00	0.00	0.00	0.00	0.00
Construcción del Sistema de Distribución de Energía Eléctrica Municipio Pueblo Nuevo	0.00	0.00	0.00	0.00	0.00

FILTRADO POR :

PARAMETROS ESPECIALES: Mes Inicial (MM)=1 / Mes Final (MM)=12 / Programa Especifico=6

PRODUCCION 2015

Cuadro No. 20

SUBSISTEMA : SIEP
 APLICACION : SIEP
 ENTIDAD : DGP
 USUARIO : DGP027

PRODUCCION 2015
 MINISTERIO DE HACIENDA Y CREDITO PUBLICO
 PROGRAMAS ESPECIFICOS
 ESTRATEGIA REDUCCION DE LA POBREZA (RECLASIFICACION ERCEP)

PAGINA: 51 de 57
 FECHA: 15/03/2016
 HORA: 02:47:34 PM
 REPORTE: PRPSIEP125A

ACTUALIZADO Y DEVENGADO (CORDOBAS)

DE: ENERO A: DICIEMBRE

INSTITUCION	PRESUPUESTO ACTUALIZADO	DEVENGADO			SALDO POR DEVENGAR
		CORRIENTE	CAPITAL	TOTAL	
ASIGNACIONES Y SUBVENCIONES					
EMPRESA NACIONAL DE TRANSMISION ELECTRICA					
Construcción del Sistema de Distribucion de Energía Eléctrica Municipio El Cuá	0.00	0.00	0.00	0.00	0.00
Administración, ingeniería y supervisión (Subestación Carlos Fonseca y Línea de Transmisión)	3,695,691.00	0.00	3,695,691.00	3,695,691.00	0.00
Construcción de Sistema de Distribución de Energía Eléctrica en Asentamiento Cedro Galán - Managua	0.00	0.00	0.00	0.00	0.00
Construcción de Sistema de Distribución de Energía Eléctrica en Asentamiento Divino Niño - Managua	0.00	0.00	0.00	0.00	0.00
Construcción de Sistema de Distribución de Energía Eléctrica Municipio Santa María de Pantoja	0.00	0.00	0.00	0.00	0.00
Construcción de Sistema de Distribución de Energía Eléctrica comunidad Barranco Bayo - Diriamba	566,890.50	0.00	566,890.50	566,890.50	0.00
Construcción de Sistema de Distribución de Energía Eléctrica comunidad El Rayo Sector 2 - Belén	143,205.55	0.00	143,205.55	143,205.55	0.00
Construcción de Sistema de Distribución de Energía Eléctrica comunidad Anexo La Piñuela - Santa Teresa	160,405.00	0.00	160,405.00	160,405.00	0.00
Construcción de Sistema de Distribución de Energía Eléctrica comunidad Caña Blanca Sector El Coyol # 3 - Jinotepe	216,132.50	0.00	216,132.50	216,132.50	0.00
Unidad Ejecutora PELNICA II	10,773,417.00	0.00	10,773,417.00	10,773,417.00	0.00
Construcción de Sistema de Distribución de Energía Eléctrica en Asentamiento San José de Las Colinas - Managua	0.00	0.00	0.00	0.00	0.00
Construcción de Sistema de Distribución de Energía Eléctrica en Asentamiento Jorge Casally - Managua	0.00	0.00	0.00	0.00	0.00
Construcción de Sistema de Distribución de Energía Eléctrica en Asentamiento Omar Torrijos - Managua	0.00	0.00	0.00	0.00	0.00
Construcción de Sistema de Distribución de Energía Eléctrica en Asentamiento Pista El Dorado (El Choro) - Managua	300,085.00	0.00	300,085.00	300,085.00	0.00
Construcción de Sistema de Distribución de Energía Eléctrica en Asentamiento Edgar López - San Rafael del Sur	474,389.29	0.00	474,389.29	474,389.29	0.00
Construcción de Sistema de Distribución de Energía Eléctrica en Asentamiento Dios Proveera Primer Etapa - Mateare	243,993.33	0.00	243,993.33	243,993.33	0.00
Construcción de Sistema de Distribución de Energía Eléctrica en Asentamiento Anexo Camilo Chamorro - Managua	297,716.17	0.00	297,716.17	297,716.17	0.00
Construcción de Sistema de Distribución de Energía Eléctrica Asentamiento Oro Verde - Ciudad Sandino	0.00	0.00	0.00	0.00	0.00
Construcción de Sistema de Distribución de Energía Eléctrica en Asentamiento Anexo Oscar Pérez - León	0.00	0.00	0.00	0.00	0.00
Construcción de Sistema de Distribución de Energía Eléctrica en Asentamiento Sabana Grande Sector Este - Managua	0.00	0.00	0.00	0.00	0.00
Construcción de Sistema de Distribución de Energía Eléctrica comunidad Esterocuape - San Francisco Libre	86,724.00	0.00	86,724.00	86,724.00	0.00
Construcción de Sistema de Distribución de Energía Eléctrica comunidad Las Mercedes de Santa María - San Francisco Libre	100,771.00	0.00	100,771.00	100,771.00	0.00
Construcción del Sistema de Distribución de Energía Eléctrica comunidad Anexo Las Jaguas - El Crucero	318,770.40	0.00	318,770.40	318,770.40	0.00
Construcción de Sistema de Distribución de Energía Eléctrica comunidad Arco Iris - Pacaya - El Crucero	84,435.00	0.00	84,435.00	84,435.00	0.00
Construcción de Sistema de Distribución de Energía Eléctrica comunidad Cristiana Vida Nueva - Managua	33,740.00	0.00	33,740.00	33,740.00	0.00
Construcción del Sistema de Distribución de Energía Eléctrica Municipio Altigracia	0.00	0.00	0.00	0.00	0.00
Supervisión Componente I PNESEER	18,441,772.88	0.00	18,441,772.88	18,441,772.88	0.00
Construcción de Sistema de Distribución de Energía Eléctrica en Asentamiento La Bocana - Tipitapa	680,380.00	0.00	680,380.00	680,380.00	0.00
Construcción de Sistema de Distribución de Energía Eléctrica en la comunidad San Dionisio - León	209,042.00	0.00	209,042.00	209,042.00	0.00
Construcción del Sistema de Distribución de Energía Eléctrica en la comunidad La Mora Sector 1 (El Zacatal) - Santa Rosa del Peñón	201,320.00	0.00	201,320.00	201,320.00	0.00
Construcción de Sistema de Distribución de Energía Eléctrica en la Comunidad San Fernando I - El Sauce	341,896.00	0.00	341,896.00	341,896.00	0.00
Construcción del Sistema de Distribución de Energía Eléctrica en la comunidad Rosario Murillo Sector 1 - Chinandega	194,933.00	0.00	194,933.00	194,933.00	0.00
Construcción de Sistema de Distribución de Energía Eléctrica en la Comunidad Lechecuagos Sector Los Manzanares - León	155,008.00	0.00	155,008.00	155,008.00	0.00
Construcción del Sistema de Distribución de Energía Eléctrica en la comunidad Ocotillo El Puerca - Cinco Pinos	78,490.00	0.00	78,490.00	78,490.00	0.00
Construcción de Sistema de Distribución de Energía Eléctrica en la comunidad Rosario Murillo - León	126,784.00	0.00	126,784.00	126,784.00	0.00
Construcción del Sistema de Distribución de Energía Eléctrica en la comunidad Piedra Quemada - Chichigalpa	164,793.00	0.00	164,793.00	164,793.00	0.00
Construcción del Sistema de Distribución de Energía Eléctrica en la comunidad La Pakaira N°3 - Villanueva	263,450.00	0.00	263,450.00	263,450.00	0.00
Construcción de Sistema de Distribución de Energía Eléctrica en la comunidad Divino Niño Urbano - León	204,484.00	0.00	204,484.00	204,484.00	0.00
Construcción de Sistema de Distribución de Energía Eléctrica en la Comunidad San Fernando II - El Sauce	472,100.00	0.00	472,100.00	472,100.00	0.00
Construcción del Sistema de Distribución de Energía Eléctrica en la comunidad Las Brisas Sector #2 - Chichigalpa	197,416.00	0.00	197,416.00	197,416.00	0.00
Construcción de Sistema de Distribución de Energía Eléctrica en la Comunidad Los Achiotos (El Capulin) - Villanueva	439,280.00	0.00	439,280.00	439,280.00	0.00

FILTRADO POR :

PARAMETROS ESPECIALES: Mes Inicial (MM)=1 / Mes Final (MM)=12 / Programa Especifico=6

PRODUCCION 2015

Cuadro No. 20

SUBSISTEMA : SIEP
 APLICACION : SIEP
 ENTIDAD : DGP
 USUARIO : DGP027

PRODUCCION 2015
 MINISTERIO DE HACIENDA Y CREDITO PUBLICO
 PROGRAMAS ESPECIFICOS
 ESTRATEGIA REDUCCION DE LA POBREZA (RECLASIFICACION ERCEP)

PAGINA: 52 de 57
 FECHA: 15/03/2016
 HORA: 02:47:34 PM
 REPORTE: PRPSIEP125A

ACTUALIZADO Y DEVENGADO (CORDOBAS)
 DE: ENERO A: DICIEMBRE

INSTITUCION	PRESUPUESTO ACTUALIZADO	DEVENGADO			SALDO POR DEVENGAR
		CORRIENTE	CAPITAL	TOTAL	
ASIGNACIONES Y SUBVENCIONES					
EMPRESA NACIONAL DE TRANSMISION ELECTRICA					
Construcción de Sistema de Distribución de Energía Eléctrica en la comunidad El Barro Sector Norte - Larreynaga	108,322.00	0.00	108,322.00	108,322.00	0.00
Construcción del Sistema de Distribución de Energía Eléctrica en la comunidad La Vinagrera (Pedro Joaquín Chamorro) - El Viejo	178,460.00	0.00	178,460.00	178,460.00	0.00
Construcción del Sistema de Distribución de Energía Eléctrica en la comunidad Monte Rosa Urbanización Belén - Chinandega	183,860.00	0.00	183,860.00	183,860.00	0.00
Construcción de Sistema de Distribución de Energía Eléctrica en la comunidad El Chingaste - León	236,454.00	0.00	236,454.00	236,454.00	0.00
Adquisición de materiales para proyectos de electrificación rural en Masaya, Granada, Carazo y Rivas	17,915,346.20	0.00	17,915,346.20	17,915,346.20	0.00
Construcción del Sistema de Distribución de Energía Eléctrica Municipio Telica	0.00	0.00	0.00	0.00	0.00
Construcción de Sistema de Distribución de Energía Eléctrica Municipio Posoltega	0.00	0.00	0.00	0.00	0.00
Administración Componente II (PNESER)	320,257.90	320,257.90	0.00	320,257.90	0.00
Construcción del Sistema de Distribución de Energía Eléctrica Municipio Quezalguaque	0.00	0.00	0.00	0.00	0.00
Construcción de Sistema de Distribución de Energía Eléctrica Municipio Villa Sandino	0.00	0.00	0.00	0.00	0.00
Construcción de Sistema de Distribución de Energía Eléctrica Municipio San Francisco de Cuapa	0.00	0.00	0.00	0.00	0.00
Construcción de Sistema de Distribución de Energía Eléctrica Municipio San Juan de Nicaragua	0.00	0.00	0.00	0.00	0.00
Construcción del Sistema de Distribución de Energía Eléctrica comunidad La Florida - Estelí	632,175.00	0.00	632,175.00	632,175.00	0.00
Construcción de Sistema de Distribución de Energía Eléctrica Municipio San Juan de Limay	0.00	0.00	0.00	0.00	0.00
Construcción de Sistema de Distribución de Energía Eléctrica Municipio San Juan de Río Coco	0.00	0.00	0.00	0.00	0.00
Construcción del Sistema de Distribución de Energía Eléctrica comunidad Los Arados, sector Las Mercedes - Palacagüina	126,332.00	0.00	126,332.00	126,332.00	0.00
Construcción del Sistema de Distribución de Energía Eléctrica comunidad Los Bordos Sector 2 - San Nicolás	367,850.00	0.00	367,850.00	367,850.00	0.00
Construcción del Sistema de Distribución de Energía Eléctrica comunidad Las Chacaras (Sector 2) - San Juan de Limay	126,465.00	0.00	126,465.00	126,465.00	0.00
Construcción del Sistema de Distribución de Energía Eléctrica comunidad Jamaili - Palacagüina	113,384.00	0.00	113,384.00	113,384.00	0.00
Construcción del Sistema de Distribución de Energía Eléctrica comunidad Quebrada Honda Sector Las Colinas - Las Sabanas	108,526.00	0.00	108,526.00	108,526.00	0.00
Construcción del Sistema de Distribución de Energía Eléctrica comunidad San Vicente de Licoroy - La Trinidad	98,053.00	0.00	98,053.00	98,053.00	0.00
Construcción del Sistema de Distribución de Energía Eléctrica comunidad San Lorenzo - La Trinidad	98,910.00	0.00	98,910.00	98,910.00	0.00
Construcción del Sistema de Distribución de Energía Eléctrica comunidad La Naranjita (Sector 2) - Estelí	204,180.00	0.00	204,180.00	204,180.00	0.00
Construcción del Sistema de Distribución de Energía Eléctrica comunidad Bálsamo Central Sector El Espejo 2 - San Juan de Río Coco	217,895.40	0.00	217,895.40	217,895.40	0.00
Construcción del Sistema de Distribución de Energía Eléctrica comunidad San Antonio Abajo Sector B - Zona 2 - San Juan de Río Coco	305,679.00	0.00	305,679.00	305,679.00	0.00
Construcción del Sistema de Distribución de Energía Eléctrica comunidad Las Puertas - San Fernando	231,066.00	0.00	231,066.00	231,066.00	0.00
Construcción del Sistema de Distribución de Energía Eléctrica Municipio Nueva Guinea	1,367,317.00	0.00	107,167.23	107,167.23	1,260,149.77
Construcción de Sistema de Distribución de Energía Eléctrica en Asentamiento Jose Martí - Granada	0.00	0.00	0.00	0.00	0.00
Construcción de Sistema de Distribución de Energía Eléctrica en Asentamientos del Sector Sur por definir (PNESER)	10,287,566.00	0.00	10,160,954.00	10,160,954.00	126,612.00
Construcción del Sistema de Distribución de Energía Eléctrica Municipio Rancho Grande	0.00	0.00	0.00	0.00	0.00
Levantamiento Topográfico Subestación Carlos Fonseca y Línea de Transmisión (Tramo Villa El Carmen - San Rafael del Sur)	500,000.00	0.00	500,000.00	500,000.00	0.00
Construcción de Sistema de Distribución de Energía Eléctrica en Asentamiento Guardabarranco (Sur) - Managua	0.00	0.00	0.00	0.00	0.00
TRANSFERENCIA MUNICIPAL	4,296,740,839.00	0.00	4,296,740,839.00	4,296,740,839.00	0.00
Transferencia a las Municipalidades	4,296,740,839.00	0.00	4,296,740,839.00	4,296,740,839.00	0.00
INSTITUTO TECNOLÓGICO NACIONAL	45,005,000.00	45,005,000.00	0.00	45,005,000.00	0.00
Transferencia al Instituto Tecnológico Nacional (INTECNA)	45,005,000.00	45,005,000.00	0.00	45,005,000.00	0.00
SISTEMA NACIONAL DE PREVENCIÓN, MITIGACIÓN Y ATENCIÓN DE DESASTRES	332,784,566.00	31,652,946.00	298,317,010.45	329,969,956.45	2,814,609.55
Fondo Nacional de Desastres	310,000,000.00	30,000,000.00	280,000,000.00	310,000,000.00	0.00
Fortalecimiento de las capacidades técnicas del SINAPRED para la reduc. del riesgo de desastres en el país	887,267.00	887,267.00	0.00	887,267.00	0.00
Construcción de centro de salud familiar y comunitario de Ciudad Belén II	21,131,620.00	0.00	18,317,010.45	18,317,010.45	2,814,609.55
Actualización del Plan Regional para la Reducción de los Desastres-2006-2016	419,435.00	419,435.00	0.00	419,435.00	0.00
Apoyo al proceso de recuperación en los territorios afectados por el terremoto en Nicaragua	346,244.00	346,244.00	0.00	346,244.00	0.00

FILTRADO POR :

PARAMETROS ESPECIALES: Mes Inicial (MM)=1 / Mes Final (MM)=12 / Programa Especifico=6

PRODUCCION 2015

Cuadro No. 20

SUBSISTEMA : SIEP
 APLICACION : SIEP
 ENTIDAD : DGP
 USUARIO : DGP027

PRODUCCION 2015
 MINISTERIO DE HACIENDA Y CREDITO PUBLICO
 PROGRAMAS ESPECIFICOS
 ESTRATEGIA REDUCCION DE LA POBREZA (RECLASIFICACION ERCEP)

PAGINA: 53 de 57
 FECHA: 15/03/2016
 HORA: 02:47:34 PM
 REPORTE: PRPSIEP125A

ACTUALIZADO Y DEVENGADO (CORDOBAS)
 DE: ENERO A: DICIEMBRE

INSTITUCION	PRESUPUESTO ACTUALIZADO	DEVENGADO			SALDO POR DEVENGAR
		CORRIENTE	CAPITAL	TOTAL	
ASIGNACIONES Y SUBVENCIONES					
COMISION NACIONAL DE DEMARCACIÓN Y TITULACIÓN	13,777,000.00	13,777,000.00	0.00	13,777,000.00	0.00
Demarcación y Titulación Indígena y Afrodescendiente	13,777,000.00	13,777,000.00	0.00	13,777,000.00	0.00
PROCURADURIA PARA LA DEFENSA DE LOS DERECHOS HUMANOS	50,639,440.00	49,555,269.00	1,084,171.00	50,639,440.00	0.00
Mecanismo Nacional de Prevención contra la Tortura	3,000,000.00	1,924,797.51	1,084,171.00	3,008,968.51	-8,968.51
Transferencia a la Procuraduría Para la Defensa de los Derechos Humanos	47,639,440.00	47,630,471.49	0.00	47,630,471.49	8,968.51
TRANSFERENCIA A LAS ALCALDIAS Y COMUNIDADES INDIGENAS POR RECAI	9,912,805.00	8,093,888.41	0.00	8,093,888.41	1,818,916.59
Transferencia a las Alcaldías	5,965,707.00	5,916,578.62	0.00	5,916,578.62	49,128.38
Transferencia a las Comunidades Indígenas	3,947,098.00	2,177,309.79	0.00	2,177,309.79	1,769,788.21
COOPERATIVAS DE TRANSPORTE URBANO COLECTIVO DEL MUNICIPIO DE M	259,844,002.00	259,844,001.17	0.00	259,844,001.17	0.83
URECOTRACO	259,844,002.00	259,844,001.17	0.00	259,844,001.17	0.83
SUBSIDIO AL CONSUMO DE ENERGIA , AGUA Y TELEFONIA PARA JUBILADO	163,114,710.00	159,879,841.51	0.00	159,879,841.51	3,234,868.49
Subsidio al Consumo de Energía para Jubilados	118,671,380.36	118,671,380.36	0.00	118,671,380.36	0.00
Subsidio al Consumo de Agua para Jubilados	44,443,329.64	41,208,461.15	0.00	41,208,461.15	3,234,868.49
FONDO DE MANTENIMIENTO VIAL	1,307,721,791.52	1,310,303,229.56	0.00	1,310,303,229.56	-2,581,438.04
Programa de Apoyo al Sector Transporte I	18,328.10	18,328.10	0.00	18,328.10	0.00
Programa de Apoyo al Sector Transporte III	125,517,386.37	125,517,386.37	0.00	125,517,386.37	0.00
Red Vial Municipal Mantenible	255,876,881.41	246,788,992.26	0.00	246,788,992.26	9,087,889.15
Red Vial Nacional Mantenible	926,309,195.64	937,978,522.83	0.00	937,978,522.83	-11,669,327.19
ORDENAMIENTO DE LA PROPIEDAD	285,765,966.00	226,417,435.30	38,656,625.00	265,074,060.30	20,691,905.70
Transferencia al Ordenamiento de la Propiedad	285,765,966.00	226,417,435.30	38,656,625.00	265,074,060.30	20,691,905.70
EMPRESA PORTUARIA NACIONAL	110,960,000.00	0.00	110,960,000.00	110,960,000.00	0.00
Transferencia a la Empresa Portuaria Nacional	50,000,000.00	0.00	50,000,000.00	50,000,000.00	0.00
Construcción de espigón rocoso en la terminal portuaria lacustre de San Jorge	60,960,000.00	0.00	60,960,000.00	60,960,000.00	0.00
FONDO NACIONAL DE DESARROLLO FORESTAL	17,491,757.00	12,512,690.31	0.00	12,512,690.31	4,979,066.69
Transferencia al Fondo Nacional de Desarrollo Forestal	17,491,757.00	12,512,690.31	0.00	12,512,690.31	4,979,066.69
ALCALDIA DE NIQUINOHOMO	1,000,000.00	1,000,000.00	0.00	1,000,000.00	0.00
Alcaldía de Niquinohomo	1,000,000.00	1,000,000.00	0.00	1,000,000.00	0.00
ALCALDIA DE MANAGUA	965,200,720.00	0.00	965,200,720.00	965,200,720.00	0.00
Calles para el pueblo 2012	169,390,992.00	0.00	169,390,992.00	169,390,992.00	0.00
Mejoramiento del Tramo de Camino del Campo de Golf Country Club-Sabana Grande (Via Alternativa Masaya)	43,554,000.00	0.00	43,554,000.00	43,554,000.00	0.00
Construcción de Obras de Reducción de Riesgo ante Inundaciones en el Municipio de Managua	110,000,000.00	0.00	110,000,000.00	110,000,000.00	0.00
Tiangué Guatemala	5,500,000.00	0.00	5,500,000.00	5,500,000.00	0.00
31 Aniversario y La Gruta	13,968,720.00	0.00	13,968,720.00	13,968,720.00	0.00
Rehabilitación de andenes	45,000,000.00	0.00	45,000,000.00	45,000,000.00	0.00
Construcción de Viviendas Solidarias	170,099,013.00	0.00	170,099,013.00	170,099,013.00	0.00
El Tiangué La Fé	4,646,318.00	0.00	4,646,318.00	4,646,318.00	0.00
Construcción de Viviendas en Ciudad Belén-Managua	13,453,000.00	0.00	13,453,000.00	13,453,000.00	0.00
Mejoramiento de calles urbanización Universidad Agraria	40,500,000.00	0.00	40,500,000.00	40,500,000.00	0.00
Mejoramiento vial y drenaje pluvial Barrio Mirna Ugarte y barrios del entorno	54,000,000.00	0.00	54,000,000.00	54,000,000.00	0.00
Remodelación y Ampliación del Parque Amistad Japon-Nicaragua	39,520,000.00	0.00	39,520,000.00	39,520,000.00	0.00
Paseo Xolotlán	31,621,510.00	0.00	31,621,510.00	31,621,510.00	0.00
Mejoramiento y embellecimiento de paradas de buses	121,500,000.00	0.00	121,500,000.00	121,500,000.00	0.00
Estudio de la Catedral	3,377,042.00	0.00	3,377,042.00	3,377,042.00	0.00
La Guirilera	5,281,807.00	0.00	5,281,807.00	5,281,807.00	0.00
Construcción Paseo Xolotlán IV Etapa y obras de protección de la zona costera	86,000,000.00	0.00	86,000,000.00	86,000,000.00	0.00
Tiangué del parque central	5,646,318.00	0.00	5,646,318.00	5,646,318.00	0.00
Gigantona del Paseo Xolotlán	2,142,000.00	0.00	2,142,000.00	2,142,000.00	0.00
FONDO DE DESARROLLO PESQUERO	7,750,000.00	6,290,002.43	320,000.00	6,610,002.43	1,139,997.57
Transferencia al Fondo de Desarrollo Pesquero	7,750,000.00	6,290,002.43	320,000.00	6,610,002.43	1,139,997.57

FILTRADO POR :

PARAMETROS ESPECIALES: Mes Inicial (MM)=1 / Mes Final (MM)=12 / Programa Especifico=6

PRODUCCION 2015

Cuadro No. 20

SUBSISTEMA : SIEP
 APLICACION : SIEP
 ENTIDAD : DGP
 USUARIO : DGP027

PRODUCCION 2015
 MINISTERIO DE HACIENDA Y CREDITO PUBLICO
 PROGRAMAS ESPECIFICOS
 ESTRATEGIA REDUCCION DE LA POBREZA (RECLASIFICACION ERCEP)

PAGINA: 54 de 57
 FECHA: 15/03/2016
 HORA: 02:47:34 PM
 REPORTE: PRPSIEP125A

ACTUALIZADO Y DEVENGADO (CORDOBAS)
 DE: ENERO A: DICIEMBRE

INSTITUCION	PRESUPUESTO ACTUALIZADO	DEVENGADO			SALDO POR DEVENGAR
		CORRIENTE	CAPITAL	TOTAL	
ASIGNACIONES Y SUBVENCIONES					
FONDO DE DESARROLLO MINERO	59,470,117.00	56,866,958.50	1,934,668.00	58,801,626.50	668,490.50
Transferencia al Fondo de Desarrollo Minero	59,470,117.00	56,866,958.50	1,934,668.00	58,801,626.50	668,490.50
INSTITUTO NICARAGÜENSE DE LA PESCA Y ACUICULTURA	18,664,470.00	0.00	0.00	0.00	18,664,470.00
Regulación del Sector Pesquero y Acuicola	1,645,133.00	0.00	0.00	0.00	1,645,133.00
Fomento al Desarrollo Pesquero y Acuicola	3,356,824.00	0.00	0.00	0.00	3,356,824.00
Seguimiento, vigilancia y control de la actividad pesquera y acuicola	5,921,834.00	0.00	0.00	0.00	5,921,834.00
Planificación, Investigación y Estadísticas de la actividad pesquera y acuicola	3,981,992.00	0.00	0.00	0.00	3,981,992.00
Promoción y organización del sector productivo pesquero y acuicola artesanal	2,052,836.00	0.00	0.00	0.00	2,052,836.00
Desarrollo de la Acuicultura	1,705,851.00	0.00	0.00	0.00	1,705,851.00
MOVIMIENTO INFANTIL LUIS ALFONSO VELASQUEZ FLORES	445,000.00	445,000.00	0.00	445,000.00	0.00
MOVIMIENTO INFANTIL LUIS ALFONSO VELASQUEZ FLORES	445,000.00	445,000.00	0.00	445,000.00	0.00
SUBSIDIO DE ENERGÍA EN ASENTAMIENTOS EN BARRIOS ECONÓMICAMENTE	217,680,001.00	194,796,497.33	0.00	194,796,497.33	22,883,503.67
Subsidio de Energía en Asentamientos en Barrios Económicamente Vulnerables	217,680,001.00	194,796,497.33	0.00	194,796,497.33	22,883,503.67
GOBIERNO TERRITORIAL INDIGENA DEL ALTO WANGKI Y BOCA Y	7,000,000.00	4,200,000.00	2,800,000.00	7,000,000.00	0.00
Gobierno Territorial Indígena del Alto Wangki y Bocay	7,000,000.00	4,200,000.00	2,800,000.00	7,000,000.00	0.00
GOBIERNO TERRITORIAL AWALTARA LUHPÍA NANI TASBAYA	2,000,000.00	1,200,000.00	800,000.00	2,000,000.00	0.00
Gobierno Territorial Awaltara Luhpia Nani Tasbaya	2,000,000.00	1,200,000.00	800,000.00	2,000,000.00	0.00
INSTITUTO NACIONAL TECNOLÓGICO (INATEC)	166,849,614.00	56,071,449.20	90,118,328.39	146,189,777.59	20,659,836.41
Supervisión de la Rehabilitación, Ampliación y Equipamiento del Centro de Enseñanza Técnica Agropecuaria de Siuna, RAAN	225,000.00	0.00	225,000.00	225,000.00	0.00
Construcción de granja porcina en Centro de Enseñanza Técnica Agropecuaria de Siuna	2,979,054.14	0.00	2,979,054.14	2,979,054.14	0.00
Rehabilitación del Instituto Regional de Occidente El Viejo, Chinandega	6,462,891.60	0.00	6,462,891.60	6,462,891.60	0.00
Aportes al Programa de Viviendas de Interés Social	7,926,446.00	0.00	7,926,446.00	7,926,446.00	0.00
Equipamiento del Instituto Politécnico de Masaya	2,235,742.37	0.00	2,117,651.79	2,117,651.79	118,090.58
Rehabilitación de granja avícola en Centro de Enseñanza Técnica Agropecuaria de Siuna	458,056.34	0.00	458,056.34	458,056.34	0.00
Capacitación de Personal Docente en el uso de los Equipos, Elaboración de Manuales, Repuestos y Accesorios	52,769,555.00	33,333,932.60	0.00	33,333,932.60	19,435,622.40
Equipamiento del Instituto Nacional Técnico de Administración y Economía de Estelí	4,274,747.05	0.00	4,274,747.05	4,274,747.05	0.00
Construcción de pozo y tanque elevado	1,756,891.39	0.00	1,756,891.39	1,756,891.39	0.00
Rehabilitación del Centro de Enseñanza Técnica Agropecuaria El Sauce, León	2,341,716.43	0.00	2,341,716.43	2,341,716.43	0.00
Transferencia al Instituto Nacional Tecnológico (INATEC)	6,966,000.00	6,964,849.83	0.00	6,964,849.83	1,150.17
Construcción de corral para pelibuey en Centro de Enseñanza Técnica Agropecuaria de Siuna	1,644,446.31	0.00	1,644,446.31	1,644,446.31	0.00
Construcción de corral para ganado vacuno en Centro de Enseñanza Técnica Agropecuaria de Siuna	2,784,070.91	0.00	2,784,070.91	2,784,070.91	0.00
Coordinación y Administración para la Capacitación en Construcción de Vivienda	223,441.84	0.00	220,121.84	220,121.84	3,320.00
Rehabilitación del Centro de Enseñanza Técnica Agropecuaria Jalapa, Nueva Segovia	4,168,940.16	0.00	4,168,940.16	4,168,940.16	0.00
Equipamiento del Centro de Enseñanza Técnica Agropecuaria La Borgoña, Ticuantepe	1,140,056.63	0.00	1,140,056.63	1,140,056.63	0.00
Apoyo al proceso de Licitación de la Rehabilitación y Equipamiento de los Centros de Formación Profesional	7,247,452.65	0.00	7,247,452.65	7,247,452.65	0.00
Rehabilitación del Centro de Enseñanza Técnica Agropecuaria La Borgoña, Ticuantepe	1,926,701.22	0.00	1,926,701.22	1,926,701.22	0.00
Reemplazo de aulas	5,420,808.61	0.00	5,420,808.61	5,420,808.61	0.00
Capacitación en Construcción de Vivienda	3,153,362.16	0.00	3,122,806.76	3,122,806.76	30,555.40
Rehabilitación del Sistema Eléctrico Nacional Técnico de Administración y Economía de Estelí	173,753.95	0.00	173,753.95	173,753.95	0.00
Equipamiento del Centro de Enseñanza Técnica Agropecuaria Jalapa, Nueva Segovia	2,227,897.51	0.00	2,227,897.51	2,227,897.51	0.00
Equipamiento del Instituto Politécnico de Boaco	1,596,102.20	0.00	1,596,102.20	1,596,102.20	0.00
Construcción de cerco de malla ciclón en Centro de Enseñanza Técnica Agropecuaria de Siuna	2,109,876.39	0.00	2,109,876.39	2,109,876.39	0.00
Rehabilitación del Instituto Politécnico de Boaco	3,278,178.20	0.00	3,278,178.20	3,278,178.20	0.00
Rehabilitación del Sistema Eléctrico Instituto Politécnico de Masaya	234,052.51	0.00	234,052.51	234,052.51	0.00
Fortalecimiento para el Desarrollo de Competencias para la Empleabilidad de Jóvenes de las Regiones Norte, Sur y Occidente de Nicaragua	17,205,817.00	15,772,666.77	362,052.37	16,134,719.14	1,071,097.86
Equipamiento de la Escuela Nacional de Mecanización Agrícola, Chinandega	3,470,889.74	0.00	3,470,889.74	3,470,889.74	0.00
Equipamiento del Instituto Politécnico Bartolomé Colón, Puerto Cabezas, RAAN	3,120,873.94	0.00	3,120,873.94	3,120,873.94	0.00
Rehabilitación de la Escuela Nacional de Mecanización Agrícola, Chinandega	4,687,551.92	0.00	4,687,551.92	4,687,551.92	0.00

FILTRADO POR :

PARAMETROS ESPECIALES: Mes Inicial (MM)=1 / Mes Final (MM)=12 / Programa Especifico=6

PRODUCCION 2015

Cuadro No. 20

SUBSISTEMA : SIEP
 APLICACION : SIEP
 ENTIDAD : DGP
 USUARIO : DGP027

PRODUCCION 2015
 MINISTERIO DE HACIENDA Y CREDITO PUBLICO
 PROGRAMAS ESPECIFICOS
 ESTRATEGIA REDUCCION DE LA POBREZA (RECLASIFICACION ERCEP)

PAGINA: 55 de 57
 FECHA: 15/03/2016
 HORA: 02:47:34 PM
 REPORTE: PRPSIEP125A

ACTUALIZADO Y DEVENGADO (CORDOBAS)
 DE: ENERO A: DICIEMBRE

INSTITUCION	PRESUPUESTO ACTUALIZADO	DEVENGADO			SALDO POR DEVENGAR
		CORRIENTE	CAPITAL	TOTAL	
ASIGNACIONES Y SUBVENCIONES					
INSTITUTO NACIONAL TECNOLOGICO (INATEC)					
Construcción de bodega para insumos agrícolas en Centro de Enseñanza Técnica Agropecuaria de Siuna	1,455,295.91	0.00	1,455,295.91	1,455,295.91	0.00
Supervisión del Reemplazo del Instituto Técnico Agropecuario Marcos Homero Gutemala, Jinotega	193,250.00	0.00	193,250.00	193,250.00	0.00
Rehabilitación del Instituto Politécnico Bartolomé Colón, Puerto Cabezas, RAAN	4,964,005.43	0.00	4,964,005.43	4,964,005.43	0.00
Equipamiento del Instituto Regional de Occidente El Viejo, Chinnadega	3,668,878.53	0.00	3,668,878.53	3,668,878.53	0.00
Equipamiento del Centro de Enseñanza Técnica Agropecuaria El Sauce, León	2,357,809.96	0.00	2,357,809.96	2,357,809.96	0.00
GOBIERNO TERRITORIAL RAMA - KRIOL	1,700,000.00	1,020,000.00	680,000.00	1,700,000.00	0.00
Gobierno Territorial Rama - Kriol	1,700,000.00	1,020,000.00	680,000.00	1,700,000.00	0.00
GOBIERNO TERRITORIAL WANKI MAYA RIO COCO ABAJO	1,200,000.00	720,000.00	480,000.00	1,200,000.00	0.00
Gobierno Territorial Wanki Maya Rio Coco Abajo	1,200,000.00	720,000.00	480,000.00	1,200,000.00	0.00
GOBIERNO TERRITORIAL SAUNI ARUNGKA (MATUMBAK)	1,500,000.00	900,000.00	600,000.00	1,500,000.00	0.00
Gobierno Territorial Sauni Arungka (Matumbak)	1,500,000.00	900,000.00	600,000.00	1,500,000.00	0.00
GOBIERNO TERRITORIAL TWAHKA	1,500,000.00	900,000.00	600,000.00	1,500,000.00	0.00
Gobierno Territorial Twahka	1,500,000.00	900,000.00	600,000.00	1,500,000.00	0.00
GOBIERNO TERRITORIAL WANGKI LI AUBRA	1,200,000.00	720,000.00	480,000.00	1,200,000.00	0.00
Gobierno Territorial Wangki Li Aubra	1,200,000.00	720,000.00	480,000.00	1,200,000.00	0.00
GOBIERNO TERRITORIAL PRINZU AUHYA UN	1,200,000.00	720,000.00	480,000.00	1,200,000.00	0.00
Gobierno Territorial Prinzauhy Un	1,200,000.00	720,000.00	480,000.00	1,200,000.00	0.00
GOBIERNO TERRITORIAL MAYANGNA SAUNI AS	1,500,000.00	900,000.00	600,000.00	1,500,000.00	0.00
Gobierno Territorial Mayangna Sauni As	1,500,000.00	900,000.00	600,000.00	1,500,000.00	0.00
FONDO PARA ADQUISICIÓN DE VIVIENDAS DE INTERÉS SOCIAL	43,904.13	0.00	0.00	0.00	43,904.13
Fondo para la Adquisición de Viviendas de Interés Social	43,904.13	0.00	0.00	0.00	43,904.13
GOBIERNO TERRITORIAL INDIGENA SAUNI BAS (SIKILTA)	1,200,000.00	720,000.00	480,000.00	1,200,000.00	0.00
Gobierno Territorial Indígena Sauni Bas (Sikilta)	1,200,000.00	720,000.00	480,000.00	1,200,000.00	0.00
GOBIERNO TERRITORIAL INDIGENA AMASAU (AWASTIGNI)	1,000,000.00	600,000.00	400,000.00	1,000,000.00	0.00
Gobierno Territorial Indígena Amasau (Awastigni)	1,000,000.00	600,000.00	400,000.00	1,000,000.00	0.00
GOBIERNO TERRITORIAL INDIGENA TWI-TASBA RAYA	1,200,000.00	337,600.00	480,000.00	817,600.00	382,400.00
Gobierno Territorial Indígena Twi-Tasba Raya	1,200,000.00	337,600.00	480,000.00	817,600.00	382,400.00
GOBIERNO TERRITORIAL INDIGENA LILAMNI	1,500,000.00	900,000.00	600,000.00	1,500,000.00	0.00
Gobierno Territorial Indígena Lilamni	1,500,000.00	900,000.00	600,000.00	1,500,000.00	0.00
GOBIERNO TERRITORIAL INDIGENA PRINZU AWALA	1,200,000.00	436,710.00	480,000.00	916,710.00	283,290.00
Gobierno Territorial Indígena Prinzauwala	1,200,000.00	436,710.00	480,000.00	916,710.00	283,290.00
GOBIERNO TERRITORIAL INDIGENA CUENCA DE LAGUNA DE PERLAS	1,500,000.00	675,000.00	300,000.00	975,000.00	525,000.00
Gobierno Territorial Indígena Cuenca de Laguna de Perlas	1,500,000.00	675,000.00	300,000.00	975,000.00	525,000.00
GOBIERNO TERRITORIAL INDIGENA TAWIRA	1,200,000.00	720,000.00	480,000.00	1,200,000.00	0.00
Gobierno Territorial Indígena Tawira	1,200,000.00	720,000.00	480,000.00	1,200,000.00	0.00
GOBIERNO DE LA NACION SUMU MAYANGNA	2,500,000.00	1,500,000.00	1,000,000.00	2,500,000.00	0.00
Gobierno de la Nación Sumu Mayangna	2,500,000.00	1,500,000.00	1,000,000.00	2,500,000.00	0.00
EMPRESA NICARAGUENSE DE ELECTRICIDAD	16,583,172.00	15,789,338.37	793,833.00	16,583,171.37	0.63
Empresa Nicaragüense de Electricidad	16,583,172.00	15,789,338.37	793,833.00	16,583,171.37	0.63
FONDO DE PREINVERSIÓN	43,524,216.00	0.00	42,680,750.23	42,680,750.23	843,465.77
Estudios de preinversión para la construcción de vivienda para personal de salud de la comunidad El Jiquelite en Pantasma, Jinotega	150,000.00	0.00	149,690.08	149,690.08	309.92
Estudio de Preinversión Construcción Hospital Primario en Nueva Guinea	0.00	0.00	0.00	0.00	0.00
Estudios de preinversión para la construcción y equipamiento del hospital primario de El Ayote, Chontales	650,000.00	0.00	649,931.58	649,931.58	68.42
Estudios de preinversión para la construcción de la bodega de insumos en La Concordia, Jinotega	150,000.00	0.00	149,953.32	149,953.32	46.68
Estudios de preinversión para el reemplazo del puesto de salud familiar y comunitario en la comunidad Las Quebradas de Siuna, RACCN	150,000.00	0.00	149,953.32	149,953.32	46.68
Estudios de preinversión para la construcción de casa materna en San Pedro de	150,000.00	0.00	149,953.32	149,953.32	46.68

FILTRADO POR :

PARAMETROS ESPECIALES: Mes Inicial (MM)=1 / Mes Final (MM)=12 / Programa Especifico=6

PRODUCCION 2015

Cuadro No. 20

SUBSISTEMA : SIEP
 APLICACION : SIEP
 ENTIDAD : DGP
 USUARIO : DGP027

PRODUCCION 2015
 MINISTERIO DE HACIENDA Y CREDITO PUBLICO
 PROGRAMAS ESPECIFICOS
 ESTRATEGIA REDUCCION DE LA POBREZA (RECLASIFICACION ERCEP)

PAGINA: 56 de 57
 FECHA: 15/03/2016
 HORA: 02:47:34 PM
 REPORTE: PRPSIEP125A

ACTUALIZADO Y DEVENGADO (CORDOBAS)

DE: ENERO A: DICIEMBRE

INSTITUCION	PRESUPUESTO ACTUALIZADO	DEVENGADO			SALDO POR DEVENGAR
		CORRIENTE	CAPITAL	TOTAL	
ASIGNACIONES Y SUBVENCIONES					
FONDO DE PREINVERSIÓN					
Lóvago, Chontales					
Estudios de preinversión para el mejoramiento del hospital primario Carlos Centeno en Siuna, RACCN	150,000.00	0.00	149,984.21	149,984.21	15.79
Estudio de factibilidad y diseño para el mejoramiento del servicio de agua potable y saneamiento en la Isla de Ometepe, Rivas	6,240,467.28	0.00	6,175,314.16	6,175,314.16	65,153.12
Estudios de preinversión para la construcción de vivienda para personal de salud de la comunidad Las Vegas en San Sebastián de Yalí, Jinotega	150,000.00	0.00	149,690.08	149,690.08	309.92
Estudios de preinversión para la construcción del puesto de salud familiar y comunitario La Quezada de El Castillo, Río San Juan	150,000.00	0.00	149,953.32	149,953.32	46.68
Estudios de preinversión para la construcción de vivienda para personal de salud de la comunidad Asturias en Pantasma, Jinotega	150,000.00	0.00	149,690.08	149,690.08	309.92
Estudios de preinversión para la construcción de la bodega de insumos no médicos de la Sede SILAIS de Rivas	150,000.00	0.00	149,953.32	149,953.32	46.68
Estudios de preinversión para la construcción de casa materna en la comunidad Santa Rita de Mulukuku, RACCN	150,000.00	0.00	149,953.32	149,953.32	46.68
Estudio de factibilidad para el mejoramiento y ampliación del sistema de agua potable y alcantarillado sanitario de la ciudad de León	8,961,092.37	0.00	8,961,092.37	8,961,092.37	0.00
Estudio de Preinversión Mejoramiento del Sistema de Agua Potable de la Ciudad de Jinotepe, Carazo	5,345,365.11	0.00	5,345,365.11	5,345,365.11	0.00
Estudios de preinversión para la construcción de vivienda para personal de salud de la comunidad El Corozal en Pantasma, Jinotega	150,000.00	0.00	149,690.08	149,690.08	309.92
Estudios de preinversión para el reemplazo de casa materna en la comunidad Las Quebradas de Siuna, RACCN	150,000.00	0.00	149,953.32	149,953.32	46.68
Estudio de Preinversión Mejoramiento del Sistema de Agua Potable y Saneamiento en Ocotal, Nueva Segovia	9,134,842.76	0.00	9,134,842.76	9,134,842.76	0.00
Estudios de preinversión para la construcción de vivienda para personal de salud de Bonanza, RACCN	170,000.00	0.00	169,648.76	169,648.76	351.24
Estudios de preinversión para la construcción del puesto de salud familiar y comunitario de la comunidad de Bocas de Par Par Río Coco en Wiwilí de Jinotega, Jinotega	130,000.00	0.00	129,959.54	129,959.54	40.46
Estudios de preinversión para la construcción de vivienda para personal de salud de la comunidad Bijagual en San Sebastián de Yalí, Jinotega	150,000.00	0.00	149,690.08	149,690.08	309.92
Estudios de preinversión para la construcción y equipamiento del hospital primario Los Chiles en San Carlos, Río San Juan	650,000.00	0.00	649,931.58	649,931.58	68.42
Estudios de preinversión para la construcción de bodega de Insumos médicos y no médicos del hospital primario de San José de Bocay, Jinotega	150,000.00	0.00	149,984.21	149,984.21	15.79
Estudios de preinversión para la construcción de la bodega de insumos en San Sebastián de Yalí, Jinotega	150,000.00	0.00	149,953.32	149,953.32	46.68
Estudio de factibilidad y diseño para el mejoramiento del servicio de agua potable y saneamiento en la localidad de Waspam, RACCN	1,190,969.84	0.00	931,601.25	931,601.25	259,368.59
Estudios de preinversión para el reemplazo del puesto de salud familiar y comunitario El Juste de San Pedro de Lovago, Chontales	100,000.00	0.00	99,968.88	99,968.88	31.12
Estudios de Preinversión	515,494.06	0.00	0.00	0.00	515,494.06
Estudio de factibilidad para el mejoramiento y ampliación del sistema de alcantarillado de la ciudad de Jinotepe	1,666,834.26	0.00	1,666,834.26	1,666,834.26	0.00
Estudios de preinversión para el reemplazo del puesto de salud familiar y comunitario en la comunidad Floripon de Siuna, RACCN	150,000.00	0.00	149,953.32	149,953.32	46.68
Estudios de preinversión para el reemplazo de la Sede SILAIS de León	305,000.00	0.00	304,905.08	304,905.08	94.92
Estudios de preinversión para la rehabilitación del sistema hidrosanitario e incinerador del hospital primario de Tipitapa, Managua	150,000.00	0.00	149,984.21	149,984.21	15.79
Estudios de preinversión para el reemplazo del puesto de salud familiar y comunitario en la comunidad Risco de Oro de Rosita, RACCN	150,000.00	0.00	149,953.32	149,953.32	46.68
Estudios de preinversión para la construcción de vivienda para personal de salud de la comunidad La Colonia en Jinotega	150,000.00	0.00	149,690.08	149,690.08	309.92
Estudios de preinversión para el reemplazo de ruta crítica del hospital primario Dr. Uriel Morales en San Juan de Limay, Estelí	150,000.00	0.00	149,984.21	149,984.21	15.79
Estudios de preinversión para la construcción del puesto de salud familiar y comunitario (incluya bodega) San Ramón de San Carlos, Río San Juan	115,000.00	0.00	114,964.21	114,964.21	35.79
Estudios de preinversión para la construcción de puesto de salud familiar y comunitario en la comunidad Cuatro Esquina de Río Blanco, Matagalpa	110,000.00	0.00	109,965.77	109,965.77	34.23
Estudios de preinversión para la construcción y equipamiento de vivienda para el personal de salud de la comunidad Ayapal en San José de Bocay, Jinotega	140,000.00	0.00	139,710.76	139,710.76	289.24
Estudios de preinversión par el reemplazo del puesto de salud familiar y comunitario en la comunidad Banacruz de Rosita, RACCN	150,000.00	0.00	149,953.32	149,953.32	46.68
Estudio de factibilidad para el mejoramiento y ampliación del sistema de agua potable y alcantarillado sanitario de la ciudad de Tipitapa	4,949,150.32	0.00	4,949,150.32	4,949,150.32	0.00
GOBIERNO TERRITORIAL INDIGENA Y AFRODESCENDIENTE KARATA	1,500,000.00	900,000.00	600,000.00	1,500,000.00	0.00
Gobierno Territorial Indígena y Afrodescendiente Karata	1,500,000.00	900,000.00	600,000.00	1,500,000.00	0.00
GOBIERNO TERRITORIAL INDIGENA TWI WAUPASA	1,200,000.00	238,314.00	480,000.00	718,314.00	481,686.00
Gobierno Territorial Indígena Twi Waupasa	1,200,000.00	238,314.00	480,000.00	718,314.00	481,686.00
GOBIERNO TERRITORIAL INDIGENA TASBA PRI MATRIZ INDIGENA	1,500,000.00	900,000.00	600,000.00	1,500,000.00	0.00
Gobierno Territorial Indígena Tasba Pri Matriz Indígena	1,500,000.00	900,000.00	600,000.00	1,500,000.00	0.00

FILTRADO POR :

PARAMETROS ESPECIALES: Mes Inicial (MM)=1 / Mes Final (MM)=12 / Programa Especifico=6

PRODUCCION 2015

Cuadro No. 20

SUBSISTEMA : SIEP
 APLICACION : SIEP
 ENTIDAD : DGP
 USUARIO : DGP027

PRODUCCION 2015
 MINISTERIO DE HACIENDA Y CREDITO PUBLICO
 PROGRAMAS ESPECIFICOS
 ESTRATEGIA REDUCCION DE LA POBREZA (RECLASIFICACION ERCEP)

PAGINA: 57 de 57
 FECHA: 15/03/2016
 HORA: 02:47:34 PM
 REPORTE: PRPSIEP125A

ACTUALIZADO Y DEVENGADO (CORDOBAS)
 DE: ENERO A: DICIEMBRE

INSTITUCION	PRESUPUESTO ACTUALIZADO	DEVENGADO			SALDO POR DEVENGAR
		CORRIENTE	CAPITAL	TOTAL	
ASIGNACIONES Y SUBVENCIONES					
GOBIERNO TERRITORIAL INDIGENA YAHBRA TWI	1,200,000.00	720,000.00	480,000.00	1,200,000.00	0.00
Gobierno Territorial Indígena Yahbra Twi	1,200,000.00	720,000.00	480,000.00	1,200,000.00	0.00
GOBIERNO TERRITORIAL TASBA PAUNI	800,000.00	387,412.00	256,000.00	643,412.00	156,588.00
Gobierno Territorial Tasba Pauni	800,000.00	387,412.00	256,000.00	643,412.00	156,588.00
INSTITUTO NACIONAL FORESTAL	108,056,260.78	96,491,466.32	5,234,136.76	101,725,603.08	6,330,657.70
Reforestación y Protección de los Bosques	40,716,156.14	35,528,672.51	1,108,809.76	36,637,482.27	4,078,673.87
Regulación y Fomento Manejo Sostenible de los Bosques	63,479,035.65	57,477,449.67	4,125,327.00	61,602,776.67	1,876,258.98
Mejoramiento Genético del Recursos Forestal	3,861,068.99	3,485,344.14	0.00	3,485,344.14	375,724.85
PROGRAMA USURA CERO	100,488,483.00	68,751,371.91	30,436,860.00	99,188,231.91	1,300,251.09
Programa Usura Cero	100,488,483.00	68,751,371.91	30,436,860.00	99,188,231.91	1,300,251.09
TOTAL GENERAL	39,264,324,095.25	23,110,932,072.11	15,288,837,545.28	38,399,769,617.39	864,554,477.86

FILTRADO POR :

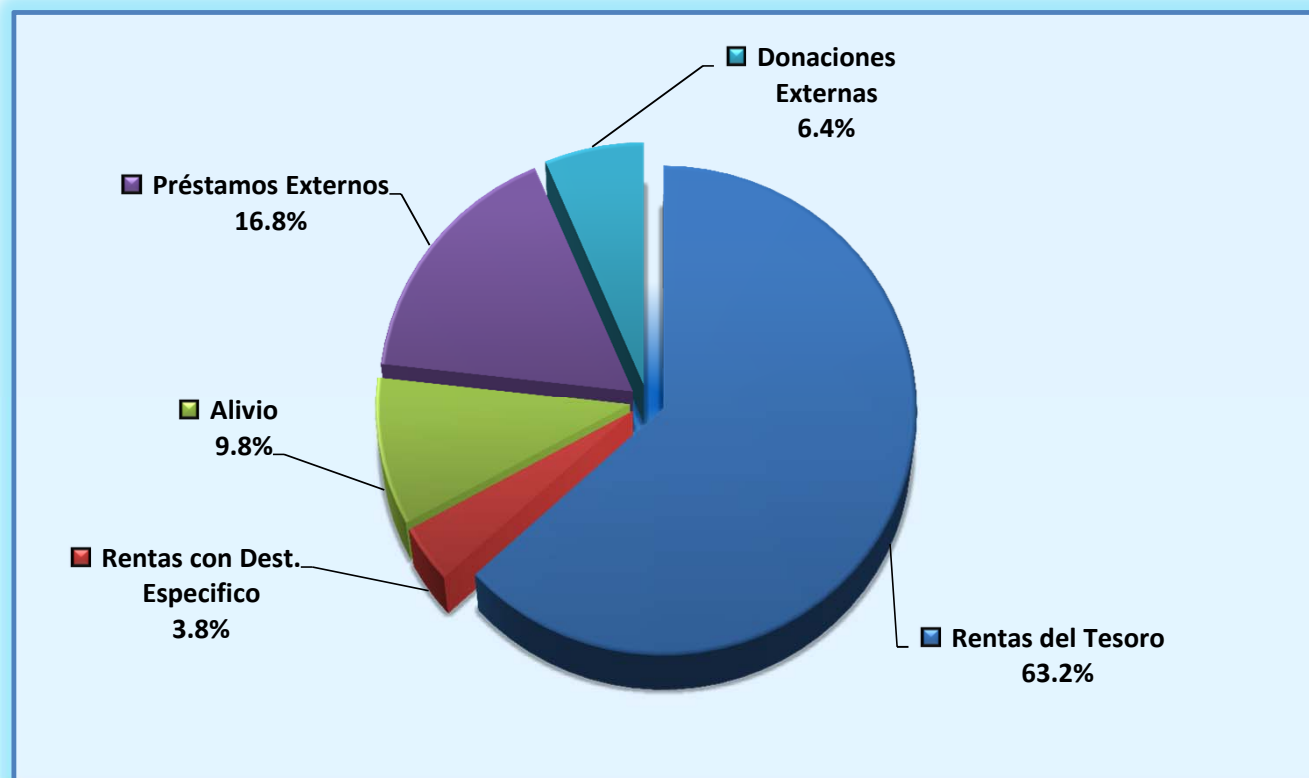
PARAMETROS ESPECIALES: Mes Inicial (MM)=1 / Mes Final (MM)=12 / Programa Especifico=6

PRODUCCION 2015

Cuadro No. 21

Gobierno Central
Estrategia Reducción de la Pobreza
Por Fuente de Financiamiento
Ejecución Período 2015
Córdoba

Fuente	Gasto Corriente	Gasto de Capital	Total
Rentas del Tesoro	17,156,436,755.50	7,106,624,086.39	24,263,060,841.89
Rentas con Destino Específico	1,437,342,469.26	26,425,643.65	1,463,768,112.91
Rentas del Tesoro / Alivio Banco Mundial	895,768,417.08	34,080,000.00	929,848,417.08
Rentas del Tesoro / Alivio BID		1,575,751,714.14	1,575,751,714.14
Rentas del Tesoro / Alivio Club de París	999,176,593.96		999,176,593.96
Rentas del Tesoro / Alivio BCIE	188,369,999.99		188,369,999.99
Rentas del Tesoro / Alivio OPEP	49,140,000.00		49,140,000.00
Rentas del Tesoro / Alivio FIDA	10,920,000.00		10,920,000.00
Préstamos Externos	1,645,207,475.18	4,802,345,632.98	6,447,553,108.16
Donaciones Externas	728,570,361.14	1,743,610,468.12	2,472,180,829.26
Total	23,110,932,072.11	15,288,837,545.28	38,399,769,617.39



Cuadro No. 22

DETALLE DEL GASTO PARA PROGRAMAS DE COMBATE A LA POBREZA 2015, LEY N° 898
(Córdobas)

Institución / Programa / Proyecto	Asignado	Ejecución	Saldo	%
Ministerio de Educación	129,371,682.00	129,371,682.00	-	100.0
Programa Educación Primaria				
Seguridad Alimentaria y Nutricional Educación Primaria (Merienda Escolar)	129,371,682.00	129,371,682.00	-	100.0
Ministerio de Transporte e Infraestructura	193,100,000.00	192,521,480.29	578,519.71	99.7
Mejoramiento del Camino Río Blanco -Wana - Wana-Ubu-Norte - San Pedro del Norte	60,000,000.00	60,000,000.00		100.0
Construcción Puente Telpaneca	80,000,000.00	80,000,000.00		100.0
Mejoramiento del Camino Rural entre Naciones Unidas - Bluefields	25,000,000.00	24,421,480.29	578,519.71	97.7
Construcción Puente Sin Sin	23,100,000.00	23,100,000.00		100.0
Rehabilitación de Espigón Rocoso y Dique de Arena en el Puerto de Corinto	5,000,000.00	5,000,000.00	-	100.0
Ministerio de Salud	138,000,000.00	138,000,000.00	-	100.0
Promoción de la Salud y Prevención de Enfermedades				
Control y Vigilancia de Enfermedades Transmitidas por Vectores, Agua, Alimentos y Desechos (Lucha antiepidémica)	32,200,000.00	32,200,000.00	-	100.0
Atención de Salud Hospitalaria				
Gestión Técnica Administrativa Hospitalaria (Medicamentos)	70,000,000.00	70,000,000.00	-	100.0
Gestión Técnica Administrativa Hospitalaria (Mejoramiento de unidades de salud y energía eléctrica)	25,800,000.00	25,800,000.00	-	100.0
Atención Integral en el Primer Nivel de Atención				
Gestión Técnica Administrativa (Mejoramiento de unidades de salud)	10,000,000.00	10,000,000.00	-	100.0
Ministerio de la Familia, Adolescencia y Niñez	5,493,644.00	5,369,627.31	124,016.69	97.7
Promoción y Prevención de los Derechos del niño, niña, adolescente y familia				
Consejerías de la Mujer y Familia	5,493,644.00	5,369,627.31	124,016.69	97.7
Ministerio de Economía Familiar, Comunitaria, Cooperativa y Asociativa	20,000,000.00	20,000,000.00	-	100.0
Programa Fomento a los Pequeños y Medianos Negocios				
Servicios de Fomento de Ferias de la Economía Familiar	20,000,000.00	20,000,000.00	-	100.0
Asignaciones y Subvenciones	99,396,364.00	98,119,252.91	1,277,111.09	98.7
Empresa Portuaria Nacional	49,375,000.00	49,375,000.00	-	100.0
Construcción de espigón rocoso en la terminal portuaria lacustre de San Jorge	44,375,000.00	44,375,000.00	-	100.0
Mejoramiento navegación Río San Juan	5,000,000.00	5,000,000.00	-	100.0
Programa Usura Cero	7,465,483.00	6,188,371.91	1,277,111.09	82.9
Transferencia al Programa Usura Cero	7,465,483.00	6,188,371.91	1,277,111.09	82.9
Cooperativas de Transporte Urbano Colectivo del Municipio de Managua y Ciudad Sandino	14,000,000.00	14,000,000.00	-	100.0
Subsidios económicos	14,000,000.00	14,000,000.00	-	100.0
Alcaldía de Corinto	24,822,633.00	24,822,633.00	-	100.0
Mitigación y regeneración del dique costero del puerto de Corinto, Chinandega	24,822,633.00	24,822,633.00		100.0
Alcaldía de Managua	3,733,248.00	3,733,248.00	-	100.0
Construcción de Viviendas en Ciudad Belén - Managua	3,733,248.00	3,733,248.00		100.0
TOTALES	585,361,690.00	583,382,042.51	1,979,647.49	99.7

Cuadro No. 23

SUBSISTEMA : SIEP
 APLICACION : SIEP
 ENTIDAD : DGP
 USUARIO : DGP027

PRODUCCION 2015
 MINISTERIO DE HACIENDA Y CREDITO PUBLICO
 TRANSFERENCIA MUNICIPAL TOTAL - RECURSOS DEL TESORO
 DEVENGADO ENERO A DICIEMBRE

PAGINA: 1 de 3
 FECHA: 07/03/2016
 HORA: 09:11:03 AM
 REPORTE: PRPSIEP021B

DEPARTAMENTOS / MUNICIPIOS	PRESUPUESTO ACTUALIZADO	DEVENGADO	SALDO POR DEVENGAR	GRADO DE EJECUCION %
0500 NUEVA SEGOVIA	325,756,071.00	325,756,071.00	0.00	100
JALAPA	49,662,878.00	49,662,878.00	0.00	100
MURRA	21,209,184.00	21,209,184.00	0.00	100
EL JÍCARO	31,855,676.00	31,855,676.00	0.00	100
SAN FERNANDO	24,618,240.00	24,618,240.00	0.00	100
MOZONTE	17,705,534.00	17,705,534.00	0.00	100
DIPILTO	19,135,616.00	19,135,616.00	0.00	100
MACUELIZO	19,236,936.00	19,236,936.00	0.00	100
SANTA MARÍA	19,630,190.00	19,630,190.00	0.00	100
OCOTAL	55,688,367.00	55,688,367.00	0.00	100
CIUDAD ANTIGUA	18,255,263.00	18,255,263.00	0.00	100
QUILALÍ	28,615,181.00	28,615,181.00	0.00	100
WIWILÍ DE NUEVA SEGOVIA	20,143,006.00	20,143,006.00	0.00	100
1000 JINOTEGA	324,856,607.00	324,856,607.00	0.00	100
WIWILÍ DE JINOTEGA	54,059,172.00	54,059,172.00	0.00	100
EL CUÁ	38,636,697.00	38,636,697.00	0.00	100
SANTA MARÍA DE PANTASMA	32,971,481.00	32,971,481.00	0.00	100
SAN RAFAEL DEL NORTE	24,862,860.00	24,862,860.00	0.00	100
SAN SEBASTIÁN DE YALÍ	29,310,341.00	29,310,341.00	0.00	100
LA CONCORDIA	22,735,983.00	22,735,983.00	0.00	100
JINOTEGA	85,962,820.00	85,962,820.00	0.00	100
SAN JOSÉ DE BOCAY	36,317,253.00	36,317,253.00	0.00	100
2000 MADRIZ	245,536,617.00	245,536,617.00	0.00	100
SOMOTO	55,232,769.00	55,232,769.00	0.00	100
TOTOGALPA	24,668,811.00	24,668,811.00	0.00	100
TELPANECA	27,710,074.00	27,710,074.00	0.00	100
SAN JUAN DE RÍO COCO	32,257,505.00	32,257,505.00	0.00	100
PALACAGÜINA	24,655,430.00	24,655,430.00	0.00	100
YALAGÜINA	21,619,078.00	21,619,078.00	0.00	100
SAN LUCAS	21,373,391.00	21,373,391.00	0.00	100
LAS SABANAS	19,318,381.00	19,318,381.00	0.00	100
SAN JOSÉ DE CUSMAPA	18,701,178.00	18,701,178.00	0.00	100
2500 ESTELÍ	211,377,710.00	211,377,710.00	0.00	100
PUEBLO NUEVO	26,810,659.00	26,810,659.00	0.00	100
CONDEGA	31,991,008.00	31,991,008.00	0.00	100
ESTELÍ	88,032,266.00	88,032,266.00	0.00	100
SAN JUAN DE LIMAY	23,187,685.00	23,187,685.00	0.00	100
LA TRINIDAD	23,332,042.00	23,332,042.00	0.00	100
SAN NICOLÁS	18,024,050.00	18,024,050.00	0.00	100
3000 CHINANDEGA	415,462,064.00	415,462,064.00	0.00	100
SAN PEDRO DEL NORTE	19,706,561.00	19,706,561.00	0.00	100
SAN FRANCISCO DEL NORTE	20,065,809.00	20,065,809.00	0.00	100
CINCO PINOS	20,507,220.00	20,507,220.00	0.00	100
SANTO TOMÁS DEL NORTE	20,764,618.00	20,764,618.00	0.00	100
EL VIEJO	47,322,827.00	47,322,827.00	0.00	100
PUERTO MORAZÁN	25,869,945.00	25,869,945.00	0.00	100
SOMOTILLO	32,686,898.00	32,686,898.00	0.00	100
VILLANUEVA	29,276,403.00	29,276,403.00	0.00	100
CHINANDEGA	86,278,770.00	86,278,770.00	0.00	100
EL REALEJO	19,066,990.00	19,066,990.00	0.00	100
CORINTO	24,948,834.00	24,948,834.00	0.00	100
CHICHIGALPA	43,401,972.00	43,401,972.00	0.00	100
POSOLTEGA	25,565,217.00	25,565,217.00	0.00	100
3500 LEÓN	384,013,620.00	384,013,620.00	0.00	100
ACHUAPA	24,224,354.00	24,224,354.00	0.00	100
EL SAUCE	30,515,315.00	30,515,315.00	0.00	100
SANTA ROSA DEL PEÑÓN	22,695,843.00	22,695,843.00	0.00	100
EL JICARAL	24,066,545.00	24,066,545.00	0.00	100
LARREYNAGA - MALPAISILLO	37,756,277.00	37,756,277.00	0.00	100
TELICA	33,492,253.00	33,492,253.00	0.00	100
QUEZALGUAQUE	25,058,811.00	25,058,811.00	0.00	100
LEÓN	116,173,635.00	116,173,635.00	0.00	100
LA PAZ CENTRO	30,029,745.00	30,029,745.00	0.00	100
NAGAROTE	40,000,842.00	40,000,842.00	0.00	100
4000 MATAGALPA	493,854,655.00	493,854,655.00	0.00	100
RANCHO GRANDE	31,748,037.00	31,748,037.00	0.00	100
RIO BLANCO	28,337,422.00	28,337,422.00	0.00	100
EL TUMA - LA DALIA	55,009,921.00	55,009,921.00	0.00	100
SAN ISIDRO	27,949,521.00	27,949,521.00	0.00	100

FILTRADO POR :

PARAMETROS ESPECIALES: Mes Inicial=1 / Mes Final=12 / Reporte por=2

PRODUCCION 2015

Cuadro No. 23

SUBSISTEMA : SIEP
 APLICACION : SIEP
 ENTIDAD : DGP
 USUARIO : DGP027

PRODUCCION 2015
 MINISTERIO DE HACIENDA Y CREDITO PUBLICO
 TRANSFERENCIA MUNICIPAL TOTAL - RECURSOS DEL TESORO
 DEVENGADO ENERO A DICIEMBRE

PAGINA: 2 de 3
 FECHA: 07/03/2016
 HORA: 09:11:03 AM
 REPORTE: PRPSIEP021B

DEPARTAMENTOS / MUNICIPIOS	PRESUPUESTO ACTUALIZADO	DEVENGADO	SALDO POR DEVENGAR	GRADO DE EJECUCION %
4000 MATAGALPA				
SÉBACO	35,396,449.00	35,396,449.00	0.00	100
MATAGALPA	102,155,041.00	102,155,041.00	0.00	100
SAN RAMÓN	37,484,521.00	37,484,521.00	0.00	100
MATIGUÁS	34,825,301.00	34,825,301.00	0.00	100
MUY MUY	24,389,376.00	24,389,376.00	0.00	100
ESQUIPULAS	26,247,957.00	26,247,957.00	0.00	100
SAN DIONISIO	25,461,540.00	25,461,540.00	0.00	100
TERRABONA	22,249,007.00	22,249,007.00	0.00	100
CIUDAD DARÍO	42,600,562.00	42,600,562.00	0.00	100
5000 BOACO	181,445,620.00	181,445,620.00	0.00	100
SAN JOSÉ DE LOS REMATES	20,957,068.00	20,957,068.00	0.00	100
BOACO	55,142,299.00	55,142,299.00	0.00	100
CAMOAPA	28,766,636.00	28,766,636.00	0.00	100
SANTA LUCÍA	18,812,448.00	18,812,448.00	0.00	100
TEUSTEPE	30,361,922.00	30,361,922.00	0.00	100
SAN LORENZO	27,405,247.00	27,405,247.00	0.00	100
5500 MANAGUA	629,628,945.00	629,628,945.00	0.00	100
SAN FRANCISCO LIBRE	21,212,569.00	21,212,569.00	0.00	100
TIPITAPA	63,687,814.00	63,687,814.00	0.00	100
MATEARE	29,400,629.00	29,400,629.00	0.00	100
VILLA EL CARMEN	28,409,681.00	28,409,681.00	0.00	100
CIUDAD SANDINO	57,403,722.00	57,403,722.00	0.00	100
MANAGUA	338,361,703.00	338,361,703.00	0.00	100
TICUANTEPE	29,009,153.00	29,009,153.00	0.00	100
EL CRUCERO	24,103,742.00	24,103,742.00	0.00	100
SAN RAFAEL DEL SUR	38,039,932.00	38,039,932.00	0.00	100
6000 MASAYA	303,823,328.00	303,823,328.00	0.00	100
NINDIRÍ	35,829,278.00	35,829,278.00	0.00	100
MASAYA	93,571,079.00	93,571,079.00	0.00	100
TISMA	23,100,125.00	23,100,125.00	0.00	100
LA CONCEPCIÓN	31,742,968.00	31,742,968.00	0.00	100
MASATEPE	32,406,161.00	32,406,161.00	0.00	100
NANDASMO	20,984,404.00	20,984,404.00	0.00	100
CATARINA	23,218,008.00	23,218,008.00	0.00	100
SAN JUAN DE ORIENTE	18,980,801.00	18,980,801.00	0.00	100
NIQUINOHOMO	23,990,504.00	23,990,504.00	0.00	100
6500 CHONTALES	263,002,776.00	263,002,776.00	0.00	100
COMALAPA	24,125,597.00	24,125,597.00	0.00	100
SAN FRANCISCO DE CUAPA	21,472,454.00	21,472,454.00	0.00	100
JUIGALPA	58,459,773.00	58,459,773.00	0.00	100
LA LIBERTAD	22,784,498.00	22,784,498.00	0.00	100
SANTO DOMINGO	21,095,275.00	21,095,275.00	0.00	100
SANTO TOMÁS	25,934,444.00	25,934,444.00	0.00	100
SAN PEDRO DE LÓVAGO	20,903,960.00	20,903,960.00	0.00	100
ACOYAPA	23,550,242.00	23,550,242.00	0.00	100
VILLA SANDINO	22,341,519.00	22,341,519.00	0.00	100
EL CORAL	22,335,014.00	22,335,014.00	0.00	100
7000 GRANADA	162,453,000.00	162,453,000.00	0.00	100
DIRIÁ	18,821,972.00	18,821,972.00	0.00	100
DIRIOMO	30,016,428.00	30,016,428.00	0.00	100
GRANADA	77,024,233.00	77,024,233.00	0.00	100
NANDAIME	36,590,367.00	36,590,367.00	0.00	100
7500 CARAZO	228,167,660.00	228,167,660.00	0.00	100
SAN MARCOS	30,491,801.00	30,491,801.00	0.00	100
JINOTEPE	55,346,442.00	55,346,442.00	0.00	100
DOLORES	19,170,299.00	19,170,299.00	0.00	100
DIRIAMBÁ	43,243,042.00	43,243,042.00	0.00	100
EL ROSARIO	18,889,014.00	18,889,014.00	0.00	100
LA PAZ DE CARAZO	19,397,661.00	19,397,661.00	0.00	100
SANTA TERESA	24,266,617.00	24,266,617.00	0.00	100
LA CONQUISTA	17,362,784.00	17,362,784.00	0.00	100
8000 RIVAS	280,002,274.00	280,002,274.00	0.00	100
TOLA	32,793,347.00	32,793,347.00	0.00	100
BELÉN	22,533,560.00	22,533,560.00	0.00	100
POTOSÍ	20,230,166.00	20,230,166.00	0.00	100
BUENOS AIRES	21,035,991.00	21,035,991.00	0.00	100
MOYOGALPA	20,973,306.00	20,973,306.00	0.00	100
ALTAGRACIA	29,022,998.00	29,022,998.00	0.00	100

FILTRADO POR :

PARAMETROS ESPECIALES: Mes Inicial=1 / Mes Final=12 / Reporte por=2

PRODUCCION 2015

Cuadro No. 23

SUBSISTEMA : SIEP
 APLICACION : SIEP
 ENTIDAD : DGP
 USUARIO : DGP027

PRODUCCION 2015
 MINISTERIO DE HACIENDA Y CREDITO PUBLICO
 TRANSFERENCIA MUNICIPAL TOTAL - RECURSOS DEL TESORO
 DEVENGADO ENERO A DICIEMBRE

PAGINA: 3 de 3
 FECHA: 07/03/2016
 HORA: 09:11:03 AM
 REPORTE: PRPSIEP021B

DEPARTAMENTOS / MUNICIPIOS	PRESUPUESTO ACTUALIZADO	DEVENGADO	SALDO POR DEVENGAR	GRADO DE EJECUCION %
8000 RIVAS				
SAN JORGE	21,365,147.00	21,365,147.00	0.00	100
RIVAS	56,437,587.00	56,437,587.00	0.00	100
SAN JUAN DEL SUR	29,149,994.00	29,149,994.00	0.00	100
CÁRDENAS	26,460,178.00	26,460,178.00	0.00	100
8500 RÍO SAN JUAN	168,848,564.00	168,848,564.00	0.00	100
MORRITO	19,549,969.00	19,549,969.00	0.00	100
EL ALMENDRO	21,601,024.00	21,601,024.00	0.00	100
SAN MIGUELITO	24,173,428.00	24,173,428.00	0.00	100
SAN CARLOS	55,287,292.00	55,287,292.00	0.00	100
EL CASTILLO	27,374,432.00	27,374,432.00	0.00	100
SAN JUAN DE NICARAGUA	20,862,419.00	20,862,419.00	0.00	100
9100 REGIÓN AUTÓNOMA DE LA COSTA CARIBE NORTE	343,056,895.00	343,056,895.00	0.00	100
WASPÁN	46,701,703.00	46,701,703.00	0.00	100
PUERTO CABEZAS	66,554,210.00	66,554,210.00	0.00	100
ROSITA	34,078,751.00	34,078,751.00	0.00	100
BONANZA	37,918,055.00	37,918,055.00	0.00	100
WASLALA	41,834,768.00	41,834,768.00	0.00	100
SIUNA	54,024,124.00	54,024,124.00	0.00	100
PRINZAPOLKA	28,529,610.00	28,529,610.00	0.00	100
MULUKUKÚ	33,415,674.00	33,415,674.00	0.00	100
9300 REGIÓN AUTÓNOMA DE LA COSTA CARIBE SUR	405,621,781.00	405,621,781.00	0.00	100
PAIWAS	30,220,157.00	30,220,157.00	0.00	100
LA CRUZ DE RÍO GRANDE	31,159,074.00	31,159,074.00	0.00	100
DESEMBOCADURA DE RÍO GRANDE	24,065,859.00	24,065,859.00	0.00	100
LAGUNA DE PERLAS	27,589,254.00	27,589,254.00	0.00	100
EL TORTUGUERO	29,803,233.00	29,803,233.00	0.00	100
EL RAMA	40,595,926.00	40,595,926.00	0.00	100
EL AYOTE	20,351,002.00	20,351,002.00	0.00	100
MUELLE DE LOS BUEYES	29,104,158.00	29,104,158.00	0.00	100
KUKRA-HILL	32,836,300.00	32,836,300.00	0.00	100
CORN ISLAND	28,468,281.00	28,468,281.00	0.00	100
BLUEFIELDS	58,333,745.00	58,333,745.00	0.00	100
NUEVA GUINEA	53,094,792.00	53,094,792.00	0.00	100
TOTAL GENERAL ---->	5,366,908,187.00	5,366,908,187.00	0.00	100

FILTRADO POR :

PARAMETROS ESPECIALES: Mes Inicial=1 / Mes Final=12 / Reporte por=2

PRODUCCION 2015

Cuadro No. 23 - A

SUBSISTEMA : SIEP
 APLICACION : SIEP
 ENTIDAD : DGP
 USUARIO : DGP027

PRODUCCION 2015
 MINISTERIO DE HACIENDA Y CREDITO PUBLICO
 TRANSFERENCIA MUNICIPAL CORRIENTE - RECURSOS DEL TESORO
 DEVENGADO ENERO A DICIEMBRE

PAGINA: 1 de 3
 FECHA: 07/03/2016
 HORA: 09:11:52 AM
 REPORTE: PRPSIEP021B

DEPARTAMENTOS / MUNICIPIOS	PRESUPUESTO ACTUALIZADO	DEVENGADO	SALDO POR DEVENGAR	GRADO DE EJECUCION %
0500 NUEVA SEGOVIA	74,767,829.00	74,767,829.00	0.00	100
JALAPA	9,010,689.00	9,010,689.00	0.00	100
MURRA	6,022,969.00	6,022,969.00	0.00	100
EL JÍCARO	6,217,508.00	6,217,508.00	0.00	100
SAN FERNANDO	4,871,868.00	4,871,868.00	0.00	100
MOZONTE	5,159,754.00	5,159,754.00	0.00	100
DIPILTO	3,861,263.00	3,861,263.00	0.00	100
MACUELIZO	5,511,412.00	5,511,412.00	0.00	100
SANTA MARÍA	5,681,340.00	5,681,340.00	0.00	100
OCOTAL	10,625,585.00	10,625,585.00	0.00	100
CIUDAD ANTIGUA	7,243,735.00	7,243,735.00	0.00	100
QUILALÍ	5,216,683.00	5,216,683.00	0.00	100
WIWILÍ DE NUEVA SEGOVIA	5,345,023.00	5,345,023.00	0.00	100
1000 JINOTEGA	63,393,548.00	63,393,548.00	0.00	100
WIWILÍ DE JINOTEGA	10,290,418.00	10,290,418.00	0.00	100
EL CUÁ	7,438,000.00	7,438,000.00	0.00	100
SANTA MARÍA DE PANTASMA	6,594,296.00	6,594,296.00	0.00	100
SAN RAFAEL DEL NORTE	4,603,286.00	4,603,286.00	0.00	100
SAN SEBASTIÁN DE YALÍ	5,597,047.00	5,597,047.00	0.00	100
LA CONCORDIA	6,820,795.00	6,820,795.00	0.00	100
JINOTEGA	14,786,255.00	14,786,255.00	0.00	100
SAN JOSÉ DE BOCAY	7,263,451.00	7,263,451.00	0.00	100
2000 MADRIZ	66,536,305.00	66,536,305.00	0.00	100
SOMOTO	10,021,695.00	10,021,695.00	0.00	100
TOTOGALPA	7,293,254.00	7,293,254.00	0.00	100
TELPANECA	8,147,120.00	8,147,120.00	0.00	100
SAN JUAN DE RÍO COCO	6,297,560.00	6,297,560.00	0.00	100
PALACAGÜINA	7,284,644.00	7,284,644.00	0.00	100
YALAGÜINA	6,398,159.00	6,398,159.00	0.00	100
SAN LUCAS	6,299,686.00	6,299,686.00	0.00	100
LAS SABANAS	7,391,239.00	7,391,239.00	0.00	100
SAN JOSÉ DE CUSMAPA	7,402,948.00	7,402,948.00	0.00	100
2500 ESTELÍ	45,055,274.00	45,055,274.00	0.00	100
PUEBLO NUEVO	7,867,344.00	7,867,344.00	0.00	100
CONDEGA	6,029,281.00	6,029,281.00	0.00	100
ESTELÍ	14,547,963.00	14,547,963.00	0.00	100
SAN JUAN DE LIMAY	6,846,560.00	6,846,560.00	0.00	100
LA TRINIDAD	4,502,793.00	4,502,793.00	0.00	100
SAN NICOLÁS	5,261,333.00	5,261,333.00	0.00	100
3000 CHINANDEGA	94,681,039.00	94,681,039.00	0.00	100
SAN PEDRO DEL NORTE	5,874,414.00	5,874,414.00	0.00	100
SAN FRANCISCO DEL NORTE	7,648,854.00	7,648,854.00	0.00	100
CINCO PINOS	8,161,290.00	8,161,290.00	0.00	100
SANTO TOMÁS DEL NORTE	8,225,257.00	8,225,257.00	0.00	100
EL VIEJO	9,016,093.00	9,016,093.00	0.00	100
PUERTO MORAZÁN	5,096,296.00	5,096,296.00	0.00	100
SOMOTILLO	6,143,566.00	6,143,566.00	0.00	100
VILLANUEVA	5,570,183.00	5,570,183.00	0.00	100
CHINANDEGA	15,383,274.00	15,383,274.00	0.00	100
EL REALEJO	5,332,676.00	5,332,676.00	0.00	100
CORINTO	4,899,768.00	4,899,768.00	0.00	100
CHICHIGALPA	7,988,160.00	7,988,160.00	0.00	100
POSOLTEGA	5,341,208.00	5,341,208.00	0.00	100
3500 LEÓN	75,429,731.00	75,429,731.00	0.00	100
ACHUAPA	7,156,953.00	7,156,953.00	0.00	100
EL SAUCE	5,806,284.00	5,806,284.00	0.00	100
SANTA ROSA DEL PEÑÓN	6,729,344.00	6,729,344.00	0.00	100
EL JICARAL	4,756,077.00	4,756,077.00	0.00	100
LARREYNAGA - MALPAISILLO	7,165,682.00	7,165,682.00	0.00	100
TELICA	6,570,891.00	6,570,891.00	0.00	100
QUEZALGUAQUE	4,964,586.00	4,964,586.00	0.00	100
LEÓN	18,150,046.00	18,150,046.00	0.00	100
LA PAZ CENTRO	5,846,888.00	5,846,888.00	0.00	100
NAGAROTE	8,282,980.00	8,282,980.00	0.00	100
4000 MATAGALPA	98,032,318.00	98,032,318.00	0.00	100
RANCHO GRANDE	5,901,469.00	5,901,469.00	0.00	100
RIO BLANCO	5,667,484.00	5,667,484.00	0.00	100
EL TUMA - LA DALIA	10,519,165.00	10,519,165.00	0.00	100
SAN ISIDRO	5,642,035.00	5,642,035.00	0.00	100

FILTRADO POR :

PARAMETROS ESPECIALES: Mes Inicial=1 / Mes Final=12 / Reporte por=5

PRODUCCION 2015

Cuadro No. 23 - A

SUBSISTEMA : SIEP
 APLICACION : SIEP
 ENTIDAD : DGP
 USUARIO : DGP027

PRODUCCION 2015
 MINISTERIO DE HACIENDA Y CREDITO PUBLICO
 TRANSFERENCIA MUNICIPAL CORRIENTE - RECURSOS DEL TESORO
 DEVENGADO ENERO A DICIEMBRE

PAGINA: 2 de 3
 FECHA: 07/03/2016
 HORA: 09:11:52 AM
 REPORTE: PRPSIEP021B

DEPARTAMENTOS / MUNICIPIOS	PRESUPUESTO ACTUALIZADO	DEVENGADO	SALDO POR DEVENGAR	GRADO DE EJECUCION %
4000 MATAGALPA				
SÉBACO	6,607,031.00	6,607,031.00	0.00	100
MATAGALPA	16,236,506.00	16,236,506.00	0.00	100
SAN RAMÓN	7,062,419.00	7,062,419.00	0.00	100
MATIGUÁS	6,558,644.00	6,558,644.00	0.00	100
MUY MUY	4,613,208.00	4,613,208.00	0.00	100
ESQUIPULAS	7,023,205.00	7,023,205.00	0.00	100
SAN DIONISIO	7,503,071.00	7,503,071.00	0.00	100
TERRABONA	6,440,225.00	6,440,225.00	0.00	100
CIUDAD DARÍO	8,257,856.00	8,257,856.00	0.00	100
5000 BOACO	41,157,087.00	41,157,087.00	0.00	100
SAN JOSÉ DE LOS REMATES	5,960,299.00	5,960,299.00	0.00	100
BOACO	10,204,840.00	10,204,840.00	0.00	100
CAMOAPA	5,032,987.00	5,032,987.00	0.00	100
SANTA LUCÍA	6,911,702.00	6,911,702.00	0.00	100
TEUSTEPE	5,918,855.00	5,918,855.00	0.00	100
SAN LORENZO	7,128,404.00	7,128,404.00	0.00	100
5500 MANAGUA	60,128,331.00	60,128,331.00	0.00	100
SAN FRANCISCO LIBRE	5,899,865.00	5,899,865.00	0.00	100
TIPITAPA	12,075,701.00	12,075,701.00	0.00	100
MATEARE	5,659,580.00	5,659,580.00	0.00	100
VILLA EL CARMEN	5,368,161.00	5,368,161.00	0.00	100
CIUDAD SANDINO	10,508,664.00	10,508,664.00	0.00	100
MANAGUA	3,190,000.00	3,190,000.00	0.00	100
TICUANTEPE	5,447,617.00	5,447,617.00	0.00	100
EL CRUCERO	4,628,049.00	4,628,049.00	0.00	100
SAN RAFAEL DEL SUR	7,350,694.00	7,350,694.00	0.00	100
6000 MASAYA	64,682,976.00	64,682,976.00	0.00	100
NINDIRÍ	6,906,291.00	6,906,291.00	0.00	100
MASAYA	16,656,547.00	16,656,547.00	0.00	100
TISMA	6,452,725.00	6,452,725.00	0.00	100
LA CONCEPCIÓN	6,142,972.00	6,142,972.00	0.00	100
MASATEPE	6,000,772.00	6,000,772.00	0.00	100
NANDASMO	5,767,716.00	5,767,716.00	0.00	100
CATARINA	4,400,290.00	4,400,290.00	0.00	100
SAN JUAN DE ORIENTE	5,647,356.00	5,647,356.00	0.00	100
NIQUINHOMO	6,708,307.00	6,708,307.00	0.00	100
6500 CHONTALES	54,615,686.00	54,615,686.00	0.00	100
COMALAPA	6,403,754.00	6,403,754.00	0.00	100
SAN FRANCISCO DE CUAPA	6,380,939.00	6,380,939.00	0.00	100
JUIGALPA	10,729,898.00	10,729,898.00	0.00	100
LA LIBERTAD	4,556,900.00	4,556,900.00	0.00	100
SANTO DOMINGO	4,149,380.00	4,149,380.00	0.00	100
SANTO TOMÁS	4,889,825.00	4,889,825.00	0.00	100
SAN PEDRO DE LÓVAGO	4,135,700.00	4,135,700.00	0.00	100
ACOYAPA	4,611,008.00	4,611,008.00	0.00	100
VILLA SANDINO	4,395,123.00	4,395,123.00	0.00	100
EL CORAL	4,363,159.00	4,363,159.00	0.00	100
7000 GRANADA	31,256,586.00	31,256,586.00	0.00	100
DIRIÁ	5,646,592.00	5,646,592.00	0.00	100
DIRIOMO	6,003,286.00	6,003,286.00	0.00	100
GRANADA	12,497,144.00	12,497,144.00	0.00	100
NANDAIME	7,109,564.00	7,109,564.00	0.00	100
7500 CARAZO	58,329,848.00	58,329,848.00	0.00	100
SAN MARCOS	5,712,339.00	5,712,339.00	0.00	100
JINOTEPE	10,546,535.00	10,546,535.00	0.00	100
DOLORES	5,692,377.00	5,692,377.00	0.00	100
DIRIAMBÁ	7,618,826.00	7,618,826.00	0.00	100
EL ROSARIO	7,202,649.00	7,202,649.00	0.00	100
LA PAZ DE CARAZO	7,424,045.00	7,424,045.00	0.00	100
SANTA TERESA	7,227,494.00	7,227,494.00	0.00	100
LA CONQUISTA	6,905,583.00	6,905,583.00	0.00	100
8000 RIVAS	59,478,219.00	59,478,219.00	0.00	100
TOLA	6,335,594.00	6,335,594.00	0.00	100
BELÉN	6,036,958.00	6,036,958.00	0.00	100
POTOSÍ	3,981,250.00	3,981,250.00	0.00	100
BUENOS AIRES	6,268,763.00	6,268,763.00	0.00	100
MOYOGALPA	5,884,698.00	5,884,698.00	0.00	100
ALTAGRACIA	5,693,997.00	5,693,997.00	0.00	100

FILTRADO POR :

PARAMETROS ESPECIALES: Mes Inicial=1 / Mes Final=12 / Reporte por=5

PRODUCCION 2015

Cuadro No. 23 - A

SUBSISTEMA : SIEP
 APLICACION : SIEP
 ENTIDAD : DGP
 USUARIO : DGP027

PRODUCCION 2015
 MINISTERIO DE HACIENDA Y CREDITO PUBLICO
 TRANSFERENCIA MUNICIPAL CORRIENTE - RECURSOS DEL TESORO
 DEVENGADO ENERO A DICIEMBRE

PAGINA: 3 de 3
 FECHA: 07/03/2016
 HORA: 09:11:52 AM
 REPORTE: PRPSIEP021B

DEPARTAMENTOS / MUNICIPIOS	PRESUPUESTO ACTUALIZADO	DEVENGADO	SALDO POR DEVENGAR	GRADO DE EJECUCION %
8000 RIVAS				
SAN JORGE	4,230,113.00	4,230,113.00	0.00	100
RIVAS	10,202,974.00	10,202,974.00	0.00	100
SAN JUAN DEL SUR	5,641,493.00	5,641,493.00	0.00	100
CÁRDENAS	5,202,379.00	5,202,379.00	0.00	100
8500 RÍO SAN JUAN	34,509,916.00	34,509,916.00	0.00	100
MORRITO	3,932,045.00	3,932,045.00	0.00	100
EL ALMENDRO	4,095,897.00	4,095,897.00	0.00	100
SAN MIGUELITO	4,743,070.00	4,743,070.00	0.00	100
SAN CARLOS	10,199,741.00	10,199,741.00	0.00	100
EL CASTILLO	5,357,596.00	5,357,596.00	0.00	100
SAN JUAN DE NICARAGUA	6,181,567.00	6,181,567.00	0.00	100
9100 REGIÓN AUTÓNOMA DE LA COSTA CARIBE NORTE	68,182,389.00	68,182,389.00	0.00	100
WASPÁN	9,049,058.00	9,049,058.00	0.00	100
PUERTO CABEZAS	12,780,542.00	12,780,542.00	0.00	100
ROSITA	6,436,519.00	6,436,519.00	0.00	100
BONANZA	7,280,989.00	7,280,989.00	0.00	100
WASLALA	8,366,953.00	8,366,953.00	0.00	100
SIUNA	9,365,333.00	9,365,333.00	0.00	100
PRINZAPOLKA	8,304,860.00	8,304,860.00	0.00	100
MULUKUKÚ	6,598,135.00	6,598,135.00	0.00	100
9300 REGIÓN AUTÓNOMA DE LA COSTA CARIBE SUR	79,930,266.00	79,930,266.00	0.00	100
PAIWAS	6,044,032.00	6,044,032.00	0.00	100
LA CRUZ DE RÍO GRANDE	6,231,815.00	6,231,815.00	0.00	100
DESEMBOCADURA DE RÍO GRANDE	7,191,151.00	7,191,151.00	0.00	100
LAGUNA DE PERLAS	8,164,604.00	8,164,604.00	0.00	100
EL TORTUGUERO	5,960,647.00	5,960,647.00	0.00	100
EL RAMA	7,531,594.00	7,531,594.00	0.00	100
EL AYOTE	3,820,275.00	3,820,275.00	0.00	100
MUELLE DE LOS BUEYES	5,591,332.00	5,591,332.00	0.00	100
KUKRA-HILL	6,519,907.00	6,519,907.00	0.00	100
CORN ISLAND	5,657,495.00	5,657,495.00	0.00	100
BLUEFIELDS	9,690,029.00	9,690,029.00	0.00	100
NUEVA GUINEA	7,527,385.00	7,527,385.00	0.00	100
TOTAL GENERAL ---->	1,070,167,348.00	1,070,167,348.00	0.00	100

FILTRADO POR :

PARAMETROS ESPECIALES: Mes Inicial=1 / Mes Final=12 / Reporte por=5

PRODUCCION 2015

Cuadro No. 23 - B

SUBSISTEMA : SIEP
 APLICACION : SIEP
 ENTIDAD : DGP
 USUARIO : DGP027

PRODUCCION 2015
 MINISTERIO DE HACIENDA Y CREDITO PUBLICO
 TRANSFERENCIA MUNICIPAL CAPITAL - RECURSOS DEL TESORO
 DEVENGADO ENERO A DICIEMBRE

PAGINA: 1 de 3
 FECHA: 07/03/2016
 HORA: 09:12:29 AM
 REPORTE: PRPSIEP021B

DEPARTAMENTOS / MUNICIPIOS	PRESUPUESTO ACTUALIZADO	DEVENGADO	SALDO POR DEVENGAR	GRADO DE EJECUCION %
0500 NUEVA SEGOVIA	250,988,242.00	250,988,242.00	0.00	100
JALAPA	40,652,189.00	40,652,189.00	0.00	100
MURRA	15,186,215.00	15,186,215.00	0.00	100
EL JÍCARO	25,638,168.00	25,638,168.00	0.00	100
SAN FERNANDO	19,746,372.00	19,746,372.00	0.00	100
MOZONTE	12,545,780.00	12,545,780.00	0.00	100
DIPILTO	15,274,353.00	15,274,353.00	0.00	100
MACUELIZO	13,725,524.00	13,725,524.00	0.00	100
SANTA MARÍA	13,948,850.00	13,948,850.00	0.00	100
OCOTAL	45,062,782.00	45,062,782.00	0.00	100
CIUDAD ANTIGUA	11,011,528.00	11,011,528.00	0.00	100
QUILALÍ	23,398,498.00	23,398,498.00	0.00	100
WIWILÍ DE NUEVA SEGOVIA	14,797,983.00	14,797,983.00	0.00	100
1000 JINOTEGA	261,463,059.00	261,463,059.00	0.00	100
WIWILÍ DE JINOTEGA	43,768,754.00	43,768,754.00	0.00	100
EL CUÁ	31,198,697.00	31,198,697.00	0.00	100
SANTA MARÍA DE PANTASMA	26,377,185.00	26,377,185.00	0.00	100
SAN RAFAEL DEL NORTE	20,259,574.00	20,259,574.00	0.00	100
SAN SEBASTIÁN DE YALÍ	23,713,294.00	23,713,294.00	0.00	100
LA CONCORDIA	15,915,188.00	15,915,188.00	0.00	100
JINOTEGA	71,176,565.00	71,176,565.00	0.00	100
SAN JOSÉ DE BOCAY	29,053,802.00	29,053,802.00	0.00	100
2000 MADRIZ	179,000,312.00	179,000,312.00	0.00	100
SOMOTO	45,211,074.00	45,211,074.00	0.00	100
TOTOGALPA	17,375,557.00	17,375,557.00	0.00	100
TELPANECA	19,562,954.00	19,562,954.00	0.00	100
SAN JUAN DE RÍO COCO	25,959,945.00	25,959,945.00	0.00	100
PALACAGÜINA	17,370,786.00	17,370,786.00	0.00	100
YALAGÜINA	15,220,919.00	15,220,919.00	0.00	100
SAN LUCAS	15,073,705.00	15,073,705.00	0.00	100
LAS SABANAS	11,927,142.00	11,927,142.00	0.00	100
SAN JOSÉ DE CUSMAPA	11,298,230.00	11,298,230.00	0.00	100
2500 ESTELÍ	166,322,436.00	166,322,436.00	0.00	100
PUEBLO NUEVO	18,943,315.00	18,943,315.00	0.00	100
CONDEGA	25,961,727.00	25,961,727.00	0.00	100
ESTELÍ	73,484,303.00	73,484,303.00	0.00	100
SAN JUAN DE LIMAY	16,341,125.00	16,341,125.00	0.00	100
LA TRINIDAD	18,829,249.00	18,829,249.00	0.00	100
SAN NICOLÁS	12,762,717.00	12,762,717.00	0.00	100
3000 CHINANDEGA	320,781,025.00	320,781,025.00	0.00	100
SAN PEDRO DEL NORTE	13,832,147.00	13,832,147.00	0.00	100
SAN FRANCISCO DEL NORTE	12,416,955.00	12,416,955.00	0.00	100
CINCO PINOS	12,345,930.00	12,345,930.00	0.00	100
SANTO TOMÁS DEL NORTE	12,539,361.00	12,539,361.00	0.00	100
EL VIEJO	38,306,734.00	38,306,734.00	0.00	100
PUERTO MORAZÁN	20,773,649.00	20,773,649.00	0.00	100
SOMOTILLO	26,543,332.00	26,543,332.00	0.00	100
VILLANUEVA	23,706,220.00	23,706,220.00	0.00	100
CHINANDEGA	70,895,496.00	70,895,496.00	0.00	100
EL REALEJO	13,734,314.00	13,734,314.00	0.00	100
CORINTO	20,049,066.00	20,049,066.00	0.00	100
CHICHIGALPA	35,413,812.00	35,413,812.00	0.00	100
POSOLTEGA	20,224,009.00	20,224,009.00	0.00	100
3500 LEÓN	308,583,889.00	308,583,889.00	0.00	100
ACHUAPA	17,067,401.00	17,067,401.00	0.00	100
EL SAUCE	24,709,031.00	24,709,031.00	0.00	100
SANTA ROSA DEL PEÑÓN	15,966,499.00	15,966,499.00	0.00	100
EL JICARAL	19,310,468.00	19,310,468.00	0.00	100
LARREYNAGA - MALPAISILLO	30,590,595.00	30,590,595.00	0.00	100
TELICA	26,921,362.00	26,921,362.00	0.00	100
QUEZALGUAQUE	20,094,225.00	20,094,225.00	0.00	100
LEÓN	98,023,589.00	98,023,589.00	0.00	100
LA PAZ CENTRO	24,182,857.00	24,182,857.00	0.00	100
NAGAROTE	31,717,862.00	31,717,862.00	0.00	100
4000 MATAGALPA	395,822,337.00	395,822,337.00	0.00	100
RANCHO GRANDE	25,846,568.00	25,846,568.00	0.00	100
RIO BLANCO	22,669,938.00	22,669,938.00	0.00	100
EL TUMA - LA DALIA	44,490,756.00	44,490,756.00	0.00	100
SAN ISIDRO	22,307,486.00	22,307,486.00	0.00	100

FILTRADO POR :

PARAMETROS ESPECIALES: Mes Inicial=1 / Mes Final=12 / Reporte por=3

PRODUCCION 2015

Cuadro No. 23 - B

SUBSISTEMA : SIEP
 APLICACION : SIEP
 ENTIDAD : DGP
 USUARIO : DGP027

PRODUCCION 2015
 MINISTERIO DE HACIENDA Y CREDITO PUBLICO
 TRANSFERENCIA MUNICIPAL CAPITAL - RECURSOS DEL TESORO
 DEVENGADO ENERO A DICIEMBRE

PAGINA: 2 de 3
 FECHA: 07/03/2016
 HORA: 09:12:29 AM
 REPORTE: PRPSIEP021B

DEPARTAMENTOS / MUNICIPIOS	PRESUPUESTO ACTUALIZADO	DEVENGADO	SALDO POR DEVENGAR	GRADO DE EJECUCION %
4000 MATAGALPA				
SÉBACO	28,789,418.00	28,789,418.00	0.00	100
MATAGALPA	85,918,535.00	85,918,535.00	0.00	100
SAN RAMÓN	30,422,102.00	30,422,102.00	0.00	100
MATIGUÁS	28,266,657.00	28,266,657.00	0.00	100
MUY MUY	19,776,168.00	19,776,168.00	0.00	100
ESQUIPULAS	19,224,752.00	19,224,752.00	0.00	100
SAN DIONISIO	17,958,469.00	17,958,469.00	0.00	100
TERRABONA	15,808,782.00	15,808,782.00	0.00	100
CIUDAD DARÍO	34,342,706.00	34,342,706.00	0.00	100
5000 BOACO	140,288,533.00	140,288,533.00	0.00	100
SAN JOSÉ DE LOS REMATES	14,996,769.00	14,996,769.00	0.00	100
BOACO	44,937,459.00	44,937,459.00	0.00	100
CAMOAPA	23,733,649.00	23,733,649.00	0.00	100
SANTA LUCÍA	11,900,746.00	11,900,746.00	0.00	100
TEUSTEPE	24,443,067.00	24,443,067.00	0.00	100
SAN LORENZO	20,276,843.00	20,276,843.00	0.00	100
5500 MANAGUA	569,500,614.00	569,500,614.00	0.00	100
SAN FRANCISCO LIBRE	15,312,704.00	15,312,704.00	0.00	100
TIPITAPA	51,612,113.00	51,612,113.00	0.00	100
MATEARE	23,741,049.00	23,741,049.00	0.00	100
VILLA EL CARMEN	23,041,520.00	23,041,520.00	0.00	100
CIUDAD SANDINO	46,895,058.00	46,895,058.00	0.00	100
MANAGUA	335,171,703.00	335,171,703.00	0.00	100
TICUANTEPE	23,561,536.00	23,561,536.00	0.00	100
EL CRUCERO	19,475,693.00	19,475,693.00	0.00	100
SAN RAFAEL DEL SUR	30,689,238.00	30,689,238.00	0.00	100
6000 MASAYA	239,140,352.00	239,140,352.00	0.00	100
NINDIRÍ	28,922,987.00	28,922,987.00	0.00	100
MASAYA	76,914,532.00	76,914,532.00	0.00	100
TISMA	16,647,400.00	16,647,400.00	0.00	100
LA CONCEPCIÓN	25,599,996.00	25,599,996.00	0.00	100
MASATEPE	26,405,389.00	26,405,389.00	0.00	100
NANDASMO	15,216,688.00	15,216,688.00	0.00	100
CATARINA	18,817,718.00	18,817,718.00	0.00	100
SAN JUAN DE ORIENTE	13,333,445.00	13,333,445.00	0.00	100
NIQUINOHOMO	17,282,197.00	17,282,197.00	0.00	100
6500 CHONTALES	208,387,090.00	208,387,090.00	0.00	100
COMALAPA	17,721,843.00	17,721,843.00	0.00	100
SAN FRANCISCO DE CUAPA	15,091,515.00	15,091,515.00	0.00	100
JUIGALPA	47,729,875.00	47,729,875.00	0.00	100
LA LIBERTAD	18,227,598.00	18,227,598.00	0.00	100
SANTO DOMINGO	16,945,895.00	16,945,895.00	0.00	100
SANTO TOMÁS	21,044,619.00	21,044,619.00	0.00	100
SAN PEDRO DE LÓVAGO	16,768,260.00	16,768,260.00	0.00	100
ACOYAPA	18,939,234.00	18,939,234.00	0.00	100
VILLA SANDINO	17,946,396.00	17,946,396.00	0.00	100
EL CORAL	17,971,855.00	17,971,855.00	0.00	100
7000 GRANADA	131,196,414.00	131,196,414.00	0.00	100
DIRIÁ	13,175,380.00	13,175,380.00	0.00	100
DIRIOMO	24,013,142.00	24,013,142.00	0.00	100
GRANADA	64,527,089.00	64,527,089.00	0.00	100
NANDAIME	29,480,803.00	29,480,803.00	0.00	100
7500 CARAZO	169,837,812.00	169,837,812.00	0.00	100
SAN MARCOS	24,779,462.00	24,779,462.00	0.00	100
JINOTEPE	44,799,907.00	44,799,907.00	0.00	100
DOLORES	13,477,922.00	13,477,922.00	0.00	100
DIRIAMBÁ	35,624,216.00	35,624,216.00	0.00	100
EL ROSARIO	11,686,365.00	11,686,365.00	0.00	100
LA PAZ DE CARAZO	11,973,616.00	11,973,616.00	0.00	100
SANTA TERESA	17,039,123.00	17,039,123.00	0.00	100
LA CONQUISTA	10,457,201.00	10,457,201.00	0.00	100
8000 RIVAS	220,524,055.00	220,524,055.00	0.00	100
TOLA	26,457,753.00	26,457,753.00	0.00	100
BELÉN	16,496,602.00	16,496,602.00	0.00	100
POTOSÍ	16,248,916.00	16,248,916.00	0.00	100
BUENOS AIRES	14,767,228.00	14,767,228.00	0.00	100
MOYOGALPA	15,088,608.00	15,088,608.00	0.00	100
ALTAGRACIA	23,329,001.00	23,329,001.00	0.00	100

FILTRADO POR :

PARAMETROS ESPECIALES: Mes Inicial=1 / Mes Final=12 / Reporte por=3

PRODUCCION 2015

Cuadro No. 23 - B

SUBSISTEMA : SIEP
 APLICACION : SIEP
 ENTIDAD : DGP
 USUARIO : DGP027

PRODUCCION 2015
 MINISTERIO DE HACIENDA Y CREDITO PUBLICO
 TRANSFERENCIA MUNICIPAL CAPITAL - RECURSOS DEL TESORO
 DEVENGADO ENERO A DICIEMBRE

PAGINA: 3 de 3
 FECHA: 07/03/2016
 HORA: 09:12:29 AM
 REPORTE: PRPSIEP021B

DEPARTAMENTOS / MUNICIPIOS	PRESUPUESTO ACTUALIZADO	DEVENGADO	SALDO POR DEVENGAR	GRADO DE EJECUCION %
8000 RIVAS				
SAN JORGE	17,135,034.00	17,135,034.00	0.00	100
RIVAS	46,234,613.00	46,234,613.00	0.00	100
SAN JUAN DEL SUR	23,508,501.00	23,508,501.00	0.00	100
CÁRDENAS	21,257,799.00	21,257,799.00	0.00	100
8500 RÍO SAN JUAN	134,338,648.00	134,338,648.00	0.00	100
MORRITO	15,617,924.00	15,617,924.00	0.00	100
EL ALMENDRO	17,505,127.00	17,505,127.00	0.00	100
SAN MIGUELITO	19,430,358.00	19,430,358.00	0.00	100
SAN CARLOS	45,087,551.00	45,087,551.00	0.00	100
EL CASTILLO	22,016,836.00	22,016,836.00	0.00	100
SAN JUAN DE NICARAGUA	14,680,852.00	14,680,852.00	0.00	100
9100 REGIÓN AUTÓNOMA DE LA COSTA CARIBE NORTE	274,874,506.00	274,874,506.00	0.00	100
WASPÁN	37,652,645.00	37,652,645.00	0.00	100
PUERTO CABEZAS	53,773,668.00	53,773,668.00	0.00	100
ROSITA	27,642,232.00	27,642,232.00	0.00	100
BONANZA	30,637,066.00	30,637,066.00	0.00	100
WASLALA	33,467,815.00	33,467,815.00	0.00	100
SIUNA	44,658,791.00	44,658,791.00	0.00	100
PRINZAPOLKA	20,224,750.00	20,224,750.00	0.00	100
MULUKUKÚ	26,817,539.00	26,817,539.00	0.00	100
9300 REGIÓN AUTÓNOMA DE LA COSTA CARIBE SUR	325,691,515.00	325,691,515.00	0.00	100
PAIWAS	24,176,125.00	24,176,125.00	0.00	100
LA CRUZ DE RÍO GRANDE	24,927,259.00	24,927,259.00	0.00	100
DESEMBOCADURA DE RÍO GRANDE	16,874,708.00	16,874,708.00	0.00	100
LAGUNA DE PERLAS	19,424,650.00	19,424,650.00	0.00	100
EL TORTUGUERO	23,842,586.00	23,842,586.00	0.00	100
EL RAMA	33,064,332.00	33,064,332.00	0.00	100
EL AYOTE	16,530,727.00	16,530,727.00	0.00	100
MUELLE DE LOS BUEYES	23,512,826.00	23,512,826.00	0.00	100
KUKRA-HILL	26,316,393.00	26,316,393.00	0.00	100
CORN ISLAND	22,810,786.00	22,810,786.00	0.00	100
BLUEFIELDS	48,643,716.00	48,643,716.00	0.00	100
NUEVA GUINEA	45,567,407.00	45,567,407.00	0.00	100
TOTAL GENERAL ---->	4,296,740,839.00	4,296,740,839.00	0.00	100

FILTRADO POR :

PARAMETROS ESPECIALES: Mes Inicial=1 / Mes Final=12 / Reporte por=3

PRODUCCION 2015

Cuadro No. 24

Gobierno Central
Universidades y Centros de Educación Técnica Superior
Transferencias
Ejecución 2015
(Córdobas)

Universidad	Presupuesto Actualizado 2015	Ejecucion / Devengado Transferencia			Grado de Ejecución %
		Corriente	Capital	Total Ejecucion	
Universidad Nacional Autónoma de Nicaragua-León	725,003,545.19	639,800,440.62	85,203,102.46	725,003,543.08	100.0
Universidad Nacional Autónoma de Nicaragua-Managua	1,237,440,352.26	1,134,359,782.94	103,080,569.44	1,237,440,352.38	100.0
Universidad Centroamericana	213,735,867.59	201,493,882.39	12,241,985.20	213,735,867.59	100.0
Universidad Politécnica de Nicaragua	150,744,769.23	143,718,815.32	7,025,953.92	150,744,769.24	100.0
Universidad Nacional de Ingeniería	652,853,097.43	572,236,471.72	80,616,625.70	652,853,097.42	100.0
Universidad Nacional Agraria	353,901,187.30	311,844,723.68	42,056,463.62	353,901,187.30	100.0
Escuela Internacional de Agricultura y Ganadería	64,276,368.84	58,402,869.05	5,873,499.78	64,276,368.83	100.0
Universidad Católica Agropecuaria del Trópico Seco	46,778,549.18	43,306,722.98	3,471,826.10	46,778,549.08	100.0
Universidad de las Regiones Autónomas de la Costa Caribe Nicaragüense	138,592,918.59	130,284,865.35	8,308,053.26	138,592,918.61	100.0
Bluefields Indian & Caribbean University	139,059,598.30	123,251,545.06	15,808,053.26	139,059,598.32	100.0
Secretaría Técnica del Consejo Nacional de Universidades	79,982,606.09	66,831,764.89	13,150,841.26	79,982,606.15	100.0
TOTAL	3,802,368,860.00	3,425,531,884.00	376,836,974.00	3,802,368,858.00	100.0

Cuadro No. 25

GOBIERNO CENTRAL
DESGLOSE DEL FINANCIAMIENTO EXTERNO DEL DEFICIT
Ejecución 2015
Córdoba

CONCEPTO	Presupuesto Actualizado	Devengado Acumulado	Saldo
PRESTAMOS	8,991,310,258.12	8,707,095,486.84	284,214,771.28
1. PRESTAMOS LIQUIDOS	1,778,500,000.00	1,793,148,500.00	(14,648,500.00)
BANCO INTERAMERICANO DE DESARROLLO PBL - BID 2015	1,778,500,000.00	1,793,148,500.00	(14,648,500.00)
2. PRESTAMOS ATADOS	7,212,810,258.12	6,913,946,986.84	298,863,271.28
BANCO CENTROAMERICANO DE INTEGRACIÓN ECONÓMICA - BCIE	2,566,245,279.47	2,501,161,310.75	65,083,968.72
BANCO DE EXPORTACIÓN DE COREA	112,347,797.00	92,794,084.02	19,553,712.98
BANCO INTERAMERICANO DE DESARROLLO - BID	3,245,728,154.79	3,185,145,481.36	60,582,673.43
BANCO MUNDIAL	901,074,592.59	802,204,759.14	98,869,833.45
FONDO INTERNACIONAL DE DESARROLLO AGRÍCOLA - FIDA	137,886,905.00	105,625,708.79	32,261,196.21
GOBIERNO DE ITALIA	9,998,835.00		9,998,835.00
GOBIERNO DE JAPON	34,832,081.00	24,656,184.27	10,175,896.73
GOBIERNO KUWAIT	50,000.00		50,000.00
THE OPEP FUND INTERNATIONAL DEVELOPMENT	204,646,613.27	202,359,458.51	2,287,154.76
DONACIONES	3,201,533,977.13	2,928,855,383.31	272,678,593.82
1. DONACIONES ATADAS	3,201,533,977.13	2,928,855,383.31	272,678,593.82
ACDI - CANADA	11,411,132.00	11,411,131.92	0.08
ACSUR LAS SEGOVIAS	2,883,681.00	692,175.08	2,191,505.92
AGENCIA ESPAÑOLA DE COOPERACIÓN INTERNACIONAL - AECI	1,545,185.79	1,411,946.95	133,238.84
BANCO INTERAMERICANO DE DESARROLLO - BID	106,370,131.65	86,167,438.04	20,202,693.61
BANCO MUNDIAL	1,018,336,571.60	959,099,010.95	59,237,560.65
BANCO CENTROAMERICANO DE INTEGRACIÓN ECONÓMICA - BCIE	23,194,151.29	23,194,053.49	97.80
CARE INTERNACIONAL	4,169,673.00	2,074,039.95	2,095,633.05
COSUDE/SUIZA	349,241,726.52	301,047,602.88	48,194,123.64
FONDO DE DESARROLLO NÓRDICO	68,744,006.00	59,122,364.76	9,621,641.24
FONDO DE LAS NACIONES UNIDAS PARA EL PROGRAMA DESARROLLO DEL MILENIO	23,800,000.00	23,554,103.44	245,896.56
FONDO DE LAS NACIONES UNIDAS PARA LA NIÑEZ - UNICEF	11,156,184.90	7,794,321.66	3,361,863.24
FONDO DE LAS NACIONES UNIDAS PARA LA POBLACIÓN	5,938,066.47	4,296,754.62	1,641,311.85
FONDO INTERNACIONAL DE DESARROLLO AGRÍCOLA - FIDA	123,294,831.87	104,280,319.61	19,014,512.26
FONDO MUNDIAL DE REHABILITACIÓN	34,006,690.32	28,097,406.16	5,909,284.16
FUNDACIÓN ANESVAD - ESPAÑA	5,700,000.00	3,388,768.73	2,311,231.27
GOBIERNO DE BRASIL	80,000.00		80,000.00
GOBIERNO DE CANADA	80,000,000.00	80,000,000.00	
GOBIERNO DE DINAMARCA	171,594.00	152,894.02	18,699.98
GOBIERNO DE ESPAÑA	53,334,108.13	47,617,755.88	5,716,352.25
GOBIERNO DE ESTADOS UNIDOS DE AMÉRICA	85,744,152.57	83,467,646.49	2,276,506.08
GOBIERNO DE HOLANDA	40,321,970.00	30,506,305.52	9,815,664.48
GOBIERNO DE JAPÓN	302,449,917.43	298,765,275.01	3,684,642.42
GOBIERNO DE KUWAIT	8,377,800.00	7,229,053.76	1,148,746.24
GOBIERNO DE LUXEMBURGO	29,871,614.00	29,747,719.38	123,894.62
GOBIERNO DE NORUEGA	26,760,229.50	26,754,952.12	5,277.38
GOBIERNO DE SUIZA	8,166,016.00	1,343,158.61	6,822,857.39
GOBIERNO DE TAIWAN	108,397,879.63	103,387,755.32	5,010,124.31
GOBIERNOS BILATERALES FONDO COMUN PRORURAL	8,804,485.07	8,804,481.34	3.73
GOBIERNOS BILATERALES FONSAIUD	30,330,512.00	22,156,852.37	8,173,659.63
KREDITANSTALT FUR WIEDERAUFBAU	12,522,393.00	10,790,041.95	1,732,351.05
ONU MUJERES	6,322,301.00	4,457,794.71	1,864,506.29
ORGANIZACIÓN DE LAS NACIONES UNIDAS PARA EL DESARROLLO INDUSTRIAL	2,259,410.77	1,127,179.55	1,132,231.22
ORGANIZACIÓN INTERNACIONAL DE ENERGÍA ATÓMICA	910,000.00	174,401.00	735,599.00
ORGANIZACIÓN PANAMERICANA DE LA SALUD - OPS	3,689,295.00	3,151,272.33	538,022.67
ORGANIZACIÓN PARA LA ALIMENTACIÓN Y LA AGRÍCOLTURA	800,000.00	759,492.12	40,507.88
PROGRAMA DE LAS NACIONES UNIDAS PARA EL DESARROLLO - PNUD	32,415,034.72	30,914,401.89	1,500,632.83
PROGRAMA MUNDIAL DE ALIMENTOS - PMA	96,165,931.15	96,165,931.15	
SAVE THE CHILDREN	6,006,646.00	2,704,747.01	3,301,898.99
UNESCO	831,133.00	829,581.59	1,551.41
UNIÓN EUROPEA	467,009,521.75	422,215,251.95	44,794,269.80
TOTAL	12,192,844,235.25	11,635,950,870.15	556,893,365.10

Cuadro No. 26

SUBSISTEMA : SIEP
 APLICACION : SIEP
 ENTIDAD : DGP
 USUARIO : DGP027

PRODUCCION 2015
 MINISTERIO DE HACIENDA Y CREDITO PUBLICO
 EJECUCION DE PRESTAMOS Y DONACIONES EXTERNAS POR ORIGEN

PAGINA: 1 de 16
 FECHA: 07/03/2016
 HORA: 09:13:06 AM
 REPORTE: PRPSIEP126C

DE: ENERO A: DICIEMBRE

FUENTE	ORG.	PROYECTO/ACTIVIDAD	PRESUPUESTO INICIAL	PRESUPUESTO ACTUALIZADO	DEVENGADO ACUMULADO
PRESTAMOS			6,147,411,296.00	7,212,810,258.12	6,913,946,986.84
BANCO DE EXPORTACIÓN DE COREA			112,347,797.00	112,347,797.00	92,794,084.02
		Capacitación de Personal Docente en el uso de los Equipos, Elaboracio	52,769,555.00	52,769,555.00	33,333,932.60
		MEJORAMIENTO DE LAS CAPACIDADES TECNICAS Y METODOLOG	59,578,242.00	59,578,242.00	59,460,151.42
BANCO INTERAMERICANO DE DESARROLLO -BID-			2,430,566,731.00	3,245,728,154.79	3,185,145,481.36
		Adaptación y Desarrollo SIGAF	33,761,881.00	23,969,740.00	23,942,408.24
		Administración Componente I (PNESER)	1,012,600.00	288,656.00	256,460.80
		Administración Componente II (PNESER)	1,210,080.00	320,257.90	320,257.90
		Administración Componente III PNESER	0.00	2,314,633.90	2,314,633.90
		Administración Componente IV PNESER	0.00	3,089,382.99	3,089,382.99
		Administración Componente V PNESER	0.00	1,003,899.75	1,003,899.39
		Administración de Proyectos Construcción y Equipamiento de Puestos F	0.00	819,911.00	819,707.04
		Atención Dispensarizada a la Familia en la Comunidad	149,447,428.00	16,384,836.83	16,101,729.09
		Atención a la Morbilidad Ambulatoria	0.00	68,239.00	0.00
		Atender de Forma Integral a Menores de 6 Años en Zonas Urbanas	11,928,000.00	14,429,355.29	13,655,168.21
		Auditorías Realizadas	417,690.00	412,558.39	412,558.39
		CONSTRUCCION DE RED DE DISTRIBUCION ELECTRICA RURAL E	602,615.00	602,615.00	0.00
		CONSTRUCCION DE RED DE DISTRIBUCION ELECTRICA RURAL E	936,385.00	936,385.00	107,167.23
		CONSTRUCCION DE RED DE DISTRIBUCION ELECTRICA RURAL E	152,302,606.00	123,348,125.62	123,348,125.62
		CONSTRUCCION DE RED DE DISTRIBUCION ELECTRICA RURAL E	24,261,293.00	26,553,942.00	26,553,942.00
		CONSTRUCCION DE RED DE DISTRIBUCION ELECTRICA RURAL E	21,121,026.00	11,680,685.80	11,680,685.80
		CONSTRUCCION DE RED DE DISTRIBUCIÓN ELECTRICA RURAL E	11,381,448.00	10,945,822.85	10,945,822.85
		CONSTRUCCION DE RED DE DISTRIBUCIÓN ELECTRICA RURAL E	20,184,622.00	0.00	0.00
		CONSTRUCCION DE VIVIENDAS NUEVAS PROGRESIVAS BAJO LA	4,013,100.00	11,812,396.00	9,457,874.40
		CONSTRUCCION DE VIVIENDAS NUEVAS PROGRESIVAS BAJO LA	26,439,576.00	81,438,717.40	80,653,759.70
		CONSTRUCCION DEL LABORATORIO DE RESIDUOS BIOLOGICOS	3,244,504.00	2,095,381.28	1,201,479.63
		CONSTRUCCION Y REHABILITACION DE LABORATORIOS DE DIAG	2,928,173.00	2,928,173.00	1,201,479.65
		CONSTRUCCION Y REHABILITACION DE LABORATORIOS DE DIAG	2,701,048.00	2,701,048.00	1,201,479.64
		CONSTRUCCION Y REHABILITACION DE PUESTOS DE CUARENTA	1,185,080.00	99,052.72	0.00
		CONSTRUCCIÓN DE CASAS MATERNAS	7,149,321.00	8,405,271.00	8,357,626.63
		CONSTRUCCIÓN DE CENTROS INFANTILES COMUNITARIOS (CICC	13,710,242.00	17,310,242.00	16,854,479.08
		CONSTRUCCIÓN DE INFRAESTRUCTURA DE PREVENCIÓN Y MITI	6,696,526.00	18,773,123.85	18,766,364.00
		CONSTRUCCIÓN DE INFRAESTRUCTURA VIAL PARA LA REDUCCI	1,519,709.00	1,619,709.00	1,519,708.43
		CONSTRUCCIÓN DE LA CARRETERA TICUANTEPE - SANTO DOMI	2,406,252.00	4,545,142.00	4,545,141.92
		CONSTRUCCIÓN DE OBRAS DE SEGURIDAD VIAL EN LAS CARRE	150,000.00	150,000.00	0.00
		CONSTRUCCIÓN DE VIVIENDAS PARA PERSONAL DE SALUD	2,998,793.00	2,290,452.00	2,231,804.88
		CONSTRUCCIÓN DEL EDIFICIO ADMINISTRATIVO DEL INSTITUTO	4,842,195.00	41,795,949.06	41,785,704.54
		CONSTRUCCIÓN Y EQUIPAMIENTO DE BODEGA REGIONAL DE IN	20,988,956.00	27,000.00	0.00
		CONSTRUCCIÓN Y EQUIPAMIENTO DE HOSPITAL PRIMARIO EN C	46,294,700.00	46,983,099.39	46,981,119.16
		CONSTRUCCIÓN Y EQUIPAMIENTO DE HOSPITAL PRIMARIO EN E	33,588,000.00	32,029,516.23	32,004,065.54
		CONSTRUCCIÓN Y EQUIPAMIENTO DEL AUDITORIO DEL MINISTE	14,912,000.00	20,912,000.00	20,912,000.00
		Campañas de Promoción y Educación en Salud	0.00	11,049,304.95	11,037,740.83
		Capacitación Permanente SIGAF	0.00	129,273.64	129,273.64
		Centro de Diagnóstico Nacional	4,465,908.00	2,978,262.90	2,978,261.19
		Centros Formadores del Personal de Salud	6,613,385.00	5,664,176.32	5,587,662.50

FILTRADO POR :

PARAMETROS ESPECIALES: Mes Inicial (MM)=1 / Mes Final (MM)=12

PRODUCCION 2015

Cuadro No. 26

SUBSISTEMA : SIEP
 APLICACION : SIEP
 ENTIDAD : DGP
 USUARIO : DGP027

PRODUCCION 2015
 MINISTERIO DE HACIENDA Y CREDITO PUBLICO
 EJECUCION DE PRESTAMOS Y DONACIONES EXTERNAS POR ORIGEN

PAGINA: 2 de 16
 FECHA: 07/03/2016
 HORA: 09:13:06 AM
 REPORTE: PRPSIEP126C

DE: ENERO A: DICIEMBRE

FUENTE	ORG.	PROYECTO/ACTIVIDAD	PRESUPUESTO INICIAL	PRESUPUESTO ACTUALIZADO	DEVENGADO ACUMULADO
PRESTAMOS			6,147,411,296.00	7,212,810,258.12	6,913,946,986.84
BANCO INTERAMERICANO DE DESARROLLO -BID-			2,430,566,731.00	3,245,728,154.79	3,185,145,481.36
		Coordinación Intra y Extra Sectorial	4,465,903.00	8.00	0.00
		Dirección y Coordinación Técnica Local	21,215,414.00	43,389,703.99	43,141,489.82
		Dirección y Coordinación de Promoción y Prevención de los Derechos d	0.00	43,000.00	0.00
		Dirección y Coordinación de la Gestión y Fomento de la Producción Agr	9,120,353.00	7,100,054.38	7,002,084.77
		Diseño Funcional y Plan Estratégico de Capacitación del SIGAF	0.00	170,938.00	170,695.18
		EQUIPAMIENTO MÉDICO PARA UNIDADES DE SALUD DE PRIMER	25,527,762.00	30,190,520.00	27,175,330.29
		EQUIPAMIENTO MÉDICO PARA UNIDADES DE SALUD DE SEGUND	37,140,610.00	34,177,350.00	32,726,898.36
		EXPANSIÓN DE COBERTURA EN ZONAS AISLADAS CON FUENTES	2,730,000.00	50,000.00	0.00
		Eficiencia Energética (PNESER)	1,797,705.00	1,584,464.32	1,584,464.32
		Elaboración de Estudios del Plan de Expansión de Generación Eléctric	10,407,219.00	663,064.80	663,064.80
		Elaboración de Plan Maestro Cuencas de Río Grande de Matagalpa y R	38,318,565.00	12,917,966.23	12,917,966.23
		Estudio del Potencial de Generación para el Desarrollo de la Hidroelectr	1,556,100.00	4,680,737.40	4,680,737.40
		Extensión de Cobertura	116,901,739.00	100,826,092.31	99,340,224.19
		Fomento al Desarrollo de la Producción Agroecológica u Orgánica.	11,608,505.00	34,374,045.62	32,309,819.55
		Fomento de Crédito y Asistencia Técnica a Cadenas Productivas Rurale	0.00	65,520,000.00	65,520,000.00
		Fortalecimiento Institucional	45,630,988.00	62,314,476.74	62,261,439.44
		Gestión Ambiental de Riesgos ante Desastres y Cambio Climático	50,801,874.00	39,610,795.93	39,048,261.43
		Gestión Social para la Sensibilización en el uso Responsable y Eficiente	992,320.00	2,606,086.10	2,606,086.10
		Gestión Técnica Administrativa	0.00	129,952,794.79	129,789,743.44
		Gestión Técnica Administrativa Hospitalaria	0.00	203,835,839.55	203,034,517.99
		Gestión de la Red Comunitaria	9,904,432.00	11,112,256.85	10,827,347.17
		Implementación de la Política de Primera Infancia	114,327,124.00	182,418,509.65	177,075,934.56
		Infraestructura Tecnológica	4,749,381.00	0.00	0.00
		Instituto Nicaragüense de Tecnología Agropecuaria (INTA)	30,594,131.00	17,951,277.00	13,069,752.10
		Instituto de Protección y Sanidad Agropecuaria	26,061,049.00	8,793,272.36	8,257,792.67
		Investigación Tecnológica	70,878,990.00	31,974,016.00	30,141,836.63
		MEJORA DE LA SEGURIDAD VIAL DE LA CARRETERA CATARINA -	4,066,700.00	4,440,950.00	4,440,918.00
		MEJORAMIENTO DE LA INFRAESTRUCTURA Y SERVICIOS BASIC	77,843,224.00	82,901,418.60	82,509,501.28
		MEJORAMIENTO DE ESTACIONES DE PESAJE EN LOS PUESTOS D	25,427,500.00	9,676,704.00	9,501,265.35
		MEJORAMIENTO DE LA CARPETA DE RODAMIENTO DE LA CIRCU	50,000.00	8,215,853.00	8,215,852.83
		MEJORAMIENTO DE LA CARRETERA BOACO - MUY MUY - RÍO BL	107,900,520.00	146,679,578.00	146,679,462.00
		MEJORAMIENTO DE LA CARRETERA CHINANDEGA - GUASAULE	2,815,571.00	3,494,463.00	3,394,462.56
		MEJORAMIENTO DE LA CARRETERA LA GARITA - EMPALME DE TI	834,675.00	1,085,077.00	1,085,077.00
		MEJORAMIENTO DE LA CARRETERA LA PAZ CENTRO - MALPAISIL	236,542,200.00	261,788,220.00	261,788,210.52
		MEJORAMIENTO DE LA CARRETERA MALPAISILLO - VILLA 15 DE J	154,473,937.00	467,363,933.99	467,363,933.99
		MEJORAMIENTO DE LA CARRETERA MIRALAGOS - CUYALÍ	667,550.00	10,989,346.00	10,989,346.00
		MEJORAMIENTO DE LA CARRETERA ROSITA- PUERTO CABEZAS	0.00	50,000.00	0.00
		MEJORAMIENTO DE LA CARRETERA TIPITAPA- EMPALME SAN BE	0.00	50,000.00	0.00
		MEJORAMIENTO DE LA CARRETERA ZONA FRANCA - SABANA GR	2,429,020.00	3,430,628.00	3,430,627.00
		MEJORAMIENTO DE LA SEGURIDAD VIAL EN PUNTOS CRÍTICOS C	2,325,400.00	776,325.00	776,279.36
		MEJORAMIENTO DE LOS ACCESOS VIALES A LA CIUDAD DE LEÓ	0.00	50,000.00	0.00
		MEJORAMIENTO DEL ACCESO A LA CIUDAD DE CHINANDEGA	0.00	50,000.00	0.00
		MEJORAMIENTO DEL CAMINO LA CALAMIDAD - EMPALME MASIGÜ	2,882,412.00	50,000.00	0.00

FILTRADO POR :

PARAMETROS ESPECIALES: Mes Inicial (MM)=1 / Mes Final (MM)=12

PRODUCCION 2015

Cuadro No. 26

SUBSISTEMA : SIEP
 APLICACION : SIEP
 ENTIDAD : DGP
 USUARIO : DGP027

PRODUCCION 2015
 MINISTERIO DE HACIENDA Y CREDITO PUBLICO
 EJECUCION DE PRESTAMOS Y DONACIONES EXTERNAS POR ORIGEN

PAGINA: 3 de 16
 FECHA: 07/03/2016
 HORA: 09:13:06 AM
 REPORTE: PRPSIEP126C

DE: ENERO A: DICIEMBRE

FUENTE	ORG.	PROYECTO/ACTIVIDAD	PRESUPUESTO INICIAL	PRESUPUESTO ACTUALIZADO	DEVENGADO ACUMULADO
PRESTAMOS			6,147,411,296.00	7,212,810,258.12	6,913,946,986.84
BANCO INTERAMERICANO DE DESARROLLO -BID-			2,430,566,731.00	3,245,728,154.79	3,185,145,481.36
		MEJORAMIENTO DEL CAMINO PANTASMA - WIWILÍ	8,816,000.00	0.00	0.00
		MEJORAMIENTO DEL CAMINO RURAL ENTRE NACIONES UNIDAS	0.00	50,000.00	0.00
		MEJORAMIENTO DEL HOSPITAL CÉSAR AMADOR MOLINA DEL ML	30,896,785.00	37,327,846.00	36,558,975.22
		MEJORAMIENTO PROGRESIVO DE VIVIENDAS BAJO LA MODALID/	0.00	5,643,225.00	5,643,225.00
		MEJORAMIENTO PROGRESIVO DE VIVIENDAS BAJO LA MODALID/	12,592,125.00	3,585,609.00	2,286,375.00
		MEJORAMIENTO PUNTUAL SOBRE LA CARRETERA RÍO BLANCO -	42,852,790.00	28,073,055.00	28,073,054.22
		MEJORAMIENTO Y AMPLIACION DE OFICINAS TECNICAS DE INNO	21,467,400.00	2,342,370.00	2,342,369.99
		MEJORAMIENTO Y AMPLIACION DEL CENTRO DE DESARROLLO T	7,371,000.00	3,488,288.26	3,488,287.51
		MEJORAMIENTO Y AMPLIACION DEL CENTRO DE DESARROLLO T	7,152,600.00	0.00	0.00
		MEJORAMIENTO Y AMPLIACION DEL CENTRO DE DESARROLLO T	9,009,000.00	0.00	0.00
		MEJORAMIENTO Y AMPLIACIÓN DE EDIFICIOS CENTRALES MAG E	3,903,900.00	4,294,290.00	1,762,234.97
		NORMALIZACION DEL SERVICIO ELECTRICO EN ASENTAMIENTOS	7,609,116.00	7,609,116.00	1,406,359.00
		NORMALIZACIÓN DEL SERVICIO ELÉCTRICO EN ASENTAMIENTOS	938,003.00	938,003.00	0.00
		NORMALIZACIÓN DEL SERVICIO ELÉCTRICO EN ASENTAMIENTOS	142,436.00	142,436.00	0.00
		NORMALIZACIÓN DEL SERVICIO ELÉCTRICO EN ASENTAMIENTOS	126,612.00	126,612.00	0.00
		Otorgamiento de subsidios para vivienda progresiva de Interés Social y	31,446,275.00	42,446,001.00	37,711,748.96
		Programa de Apoyo al Sector Transporte I	0.00	18,328.10	18,328.10
		Programa de Apoyo al Sector Transporte II	0.00	1,285,778.53	1,026,005.47
		Programa de Apoyo al Sector Transporte III	55,000,000.00	125,517,386.37	125,517,386.37
		Programa de Fortalecimiento de la Gestión y Aprovechamiento del Com	7,270,735.00	8,398,215.00	7,629,482.42
		REEMPLAZO DE CENTRO DE SALUD FAMILIAR EN LA CONCORDI	9,232,000.00	10,994,460.00	10,822,097.08
		REEMPLAZO DE LAS OFICINAS DEL INTA A NIVEL CENTRAL EN M/	0.00	33,927,918.88	33,927,918.88
		REEMPLAZO DEL CENTRO DE DESARROLLO TECNOLÓGICO EN L	0.00	911,600.00	455,582.99
		REEMPLAZO DEL CENTRO DE DESARROLLO TECNOLÓGICO SAN	0.00	23,850,638.00	23,850,638.00
		REEMPLAZO DEL LABORATORIO DE TECNOLOGÍA DE LOS ALIMEI	5,545,310.00	14,475,478.00	14,202,601.21
		REEMPLAZO Y EQUIPAMIENTO DE HOSPITAL PRIMARIO EN SAN ,	59,826,700.00	78,723,309.33	78,719,608.16
		REEMPLAZO Y EQUIPAMIENTO DE CENTRO DE SALUD FAMILIAR I	10,240,000.00	12,091,201.00	9,631,250.00
		REEMPLAZO Y EQUIPAMIENTO DEL HOSPITAL REGIONAL OSCAR	1,000,000.00	100,000.00	0.00
		REHABILITACIÓN DE CENTROS INFANTILES COMUNITARIOS URB,	689,956.00	689,956.00	566,772.90
		REHABILITACIÓN DE PUESTOS DE SALUD FAMILIAR Y COMUNITA	4,248,378.00	3,032,447.00	2,963,988.64
		REHABILITACIÓN DEL HOSPITAL DEPARTAMENTAL ALEMÁN NICA	10,392,810.00	10,398,672.00	10,398,671.64
		REHABILITACIÓN DEL HOSPITAL DEPARTAMENTAL VICTORIA MO	36,025,525.00	36,025,525.00	35,253,198.38
		REHABILITACIÓN DEL HOSPITAL NUEVO AMANECER DE BILWI, R/	4,280,999.00	9,154,460.00	9,154,459.63
		Servicios Administrativos y Financieros del PMSAF	409,500.00	674,947.36	672,284.44
		Servicios Administrativos Financieros Proyectos BID	38,481,640.00	47,739,063.27	47,061,172.52
		Servicios de Consulta Externa	0.00	156,240.00	156,238.23
		Servicios de Cuarentena Agropecuaria	273,000.00	273,000.00	8,333.33
		Servicios de Hospitalización	0.00	739,863.00	739,857.11
		Servicios de Hospitalización Médicos y/o Quirúrgicos	44,659,010.00	24,252,111.77	24,251,140.74
		Servicios de Inocuidad Agroalimentaria	0.00	138,823.15	75,624.15
		Servicios de Laboratorios	682,500.00	2,642,016.39	2,641,949.70
		Servicios de Salud Animal	19,673,126.00	12,929,859.61	12,874,458.48
		Servicios de Sanidad Vegetal	7,121,690.00	13,392,286.49	12,153,613.58

FILTRADO POR :

PARAMETROS ESPECIALES: Mes Inicial (MM)=1 / Mes Final (MM)=12

PRODUCCION 2015

Cuadro No. 26

SUBSISTEMA : SIEP
 APLICACION : SIEP
 ENTIDAD : DGP
 USUARIO : DGP027

PRODUCCION 2015
 MINISTERIO DE HACIENDA Y CREDITO PUBLICO
 EJECUCION DE PRESTAMOS Y DONACIONES EXTERNAS POR ORIGEN

PAGINA: 4 de 16
 FECHA: 07/03/2016
 HORA: 09:13:06 AM
 REPORTE: PRPSIEP126C

DE: ENERO A: DICIEMBRE

FUENTE	ORG.	PROYECTO/ACTIVIDAD	PRESUPUESTO INICIAL	PRESUPUESTO ACTUALIZADO	DEVENGADO ACUMULADO
PRESTAMOS			6,147,411,296.00	7,212,810,258.12	6,913,946,986.84
BANCO INTERAMERICANO DE DESARROLLO -BID-			2,430,566,731.00	3,245,728,154.79	3,185,145,481.36
		Servicios de Trazabilidad Agropecuaria	10,810,635.00	9,017,242.00	7,805,262.60
		Sustitución de Bujías Incandescentes por Lámparas Fluorescentes Corr	7,721,473.00	16,808,286.41	16,808,286.08
		Sustitución de Luminarias Públicas Convencionales por Eficientes (PNE	17,001,448.00	27,318,821.73	27,279,979.33
		Sustitución de Lámparas Fluorescentes Magnéticas por Electrónicas (PI	4,455,360.00	930,385.47	930,385.47
		Transferencias de Tecnologías Agropecuarias	2,796,879.00	2,796,879.00	2,796,878.72
BANCO MUNDIAL			807,565,105.00	901,074,592.59	802,204,759.14
		AMPLIACION Y REHABILITACION DEL CENTRO DE CAPACITACION	3,276,000.00	7,485,465.23	7,485,465.23
		AMPLIACION Y REHABILITACION DEL EDIFICIO CENTRAL DE LA IN	3,003,000.00	3,906,970.77	3,904,970.77
		AMPLIACIÓN DE LA COBERTURA DEL SERVICIO SOSTENIBLE DE ,	0.00	391,680.00	391,680.00
		AMPLIACIÓN DE LA COBERTURA DEL SERVICIO SOSTENIBLE DE ,	0.00	2,639,910.00	2,465,331.14
		AMPLIACIÓN DE LA COBERTURA DEL SERVICIO SOSTENIBLE DE ,	0.00	270,540.00	270,540.00
		AMPLIACIÓN DE LA COBERTURA DEL SERVICIO SOSTENIBLE DE ,	0.00	412,893.00	412,891.59
		AMPLIACIÓN DE LA COBERTURA DEL SERVICIO SOSTENIBLE DE ,	0.00	307,680.00	262,440.00
		Acceso a Seguro contra Riesgo Soberano por Catástrofes	0.00	54,747,900.00	54,747,900.00
		Adaptación y Desarrollo SIGAF	0.00	3,707,882.78	3,707,016.33
		Asistencia Técnica de Entidades en Oper. SIGFA y Sist. Conexos	982,800.00	1,777,413.21	1,777,413.21
		Atención Dispensarizada a la Familia en la Comunidad	14,294,570.00	16,152,257.13	16,145,652.10
		Atención a la Morbilidad Ambulatoria	1,735,164.00	0.00	0.00
		CONSTRUCCION DE LA OFICINA DE CATASTRO - INETER EN OCO	82,000.00	0.00	0.00
		CONSTRUCCIÓN Y EQUIPAMIENTO DEL CENTRO NACIONAL DE C	7,321,337.00	7,321,337.00	2,784,813.90
		Campañas de Promoción y Educación en Salud	0.00	10,135,820.67	10,131,242.98
		Capacitación Func. y Apoyo Log. Para Implementación del SIGAF	0.00	1,157,316.32	1,157,126.17
		Capacitación Metodológica Sist. de Gestión RRHH DIGEFUP	0.00	63,908.72	63,908.72
		Capacitación Permanente SIGAF	622,440.00	3,347,873.27	3,347,873.27
		Capacitación a Usuarios del SNCP	819,000.00	0.00	0.00
		Capacitación del Subsistema de Compras y Contrataciones	0.00	329,352.34	329,351.62
		Capacitación del Subsistema de Presupuesto	0.00	69,712.41	69,712.41
		Capacitación del Subsistema de Servicio Civil	0.00	131,853.64	131,853.64
		Centro de Diagnóstico Nacional	52,715.00	0.00	0.00
		Consolidación de la Auditoría Interna	0.00	342,252.59	342,252.40
		Coordinación Técnica PMSAF	3,811,995.00	1,802,112.79	1,801,710.38
		Coordinación y Apoyo al Subsistema de Educación Autónoma Regional	2,968,700.00	8,492,283.79	8,438,628.06
		Desarrollo de la Micro, Pequeña y Mediana Empresa/Préstamo 4468-N	0.00	1,970,000.00	1,939,661.70
		Detección del Cáncer Cérvico Uterino	0.00	344,533.00	344,087.07
		Dirección y Coordinación	5,209,979.00	37,950,884.00	26,798,811.86
		Dirección y Coordinación Técnica Local	22,145,006.00	3,197,543.53	3,162,319.43
		Dirección y Coordinación de Educación Primaria	49,406,511.00	26,985,018.00	22,576,038.91
		Dirección y Coordinación de Promoción y Prevención de los Derechos d	137,637,495.00	150,186,809.98	145,604,368.15
		Diseño Funcional y Plan Estratégico de Capacitación del SIGAF	6,614,155.00	2,984,268.33	2,975,179.75
		Diseño e implementación de una cartografía digital polivalente	0.00	485,451.19	485,451.19
		Dotación de Pupitres y Set de Mobiliario para Maestros	3,574,156.00	0.00	0.00
		EQUIPAMIENTO MÉDICO PARA UNIDADES DE SALUD DE PRIMER	19,102,341.00	6,302,341.00	1,966,032.35
		EQUIPAMIENTO MÉDICO PARA UNIDADES DE SALUD DE SEGUND	28,382,983.00	28,451,692.00	28,451,604.13

FILTRADO POR :

PARAMETROS ESPECIALES: Mes Inicial (MM)=1 / Mes Final (MM)=12

PRODUCCION 2015

Cuadro No. 26

SUBSISTEMA : SIEP
 APLICACION : SIEP
 ENTIDAD : DGP
 USUARIO : DGP027

PRODUCCION 2015
 MINISTERIO DE HACIENDA Y CREDITO PUBLICO
 EJECUCION DE PRESTAMOS Y DONACIONES EXTERNAS POR ORIGEN

PAGINA: 5 de 16
 FECHA: 07/03/2016
 HORA: 09:13:06 AM
 REPORTE: PRPSIEP126C

DE: ENERO A: DICIEMBRE

FUENTE	ORG.	PROYECTO/ACTIVIDAD	PRESUPUESTO INICIAL	PRESUPUESTO ACTUALIZADO	DEVENGADO ACUMULADO
PRESTAMOS			6,147,411,296.00	7,212,810,258.12	6,913,946,986.84
BANCO MUNDIAL			807,565,105.00	901,074,592.59	802,204,759.14
		Estudios de Preinversión y Supervisión de Obras de Infraestructura Esc	27,830,242.00	22,674,362.00	17,792,050.79
		Extensión de Cobertura	18,931,625.00	15,197,822.42	14,986,830.00
		Formación Continua y Capacitación	14,702,651.00	14,073,409.00	3,746,130.96
		Formación Inicial Docentes	14,094,208.00	14,787,043.24	10,136,118.99
		Fortalecimiento Capacidades Municipales	930,021.00	16,453,015.00	16,389,120.32
		Fortalecimiento Institucional	33,954,427.00	61,799,313.00	61,702,085.57
		Fortalecimiento y Diseño Funcional Sistema de Inversiones Públicas	1,649,138.00	564,730.22	564,730.22
		Fortalecimiento y Diseño Funcional del Subsistema de Compras y Contr	0.00	253,502.13	253,232.36
		Fortalecimiento y Diseño Funcional del Subsistema de Contabilidad y SI	2,181,816.00	750,522.97	750,522.97
		Fortalecimiento y Diseño Funcional del Subsistema de Crédito Público	1,716,897.00	334,471.84	334,471.84
		Fortalecimiento y Diseño Funcional del Subsistema de Presupuesto	2,949,752.00	944,914.18	944,906.77
		Fortalecimiento y Diseño Funcional del Subsistema de Servicio Civil	727,272.00	255,637.94	255,637.94
		Fortalecimiento y Diseño Funcional del Subsistema de Tesorería	1,454,544.00	512,540.71	512,540.71
		Gestión Técnica Administrativa	1,064,386.00	67,319.99	67,219.11
		Gestión Técnica Administrativa Hospitalaria	0.00	17,843,370.52	17,835,440.95
		Implementación del Manual de Auditoria Interna	409,500.00	0.00	0.00
		Infraestructura Tecnológica	7,244,738.00	17,601,480.28	17,256,543.66
		MEJORAMIENTO DEL CAMINO EL CUÁ - SAN JOSÉ DE BOCA Y	77,968,447.00	72,073,198.00	72,073,197.12
		MEJORAMIENTO DEL CAMINO EMPALME LA MORA - LAS CARPAS	0.00	24,947,081.00	21,863,844.11
		MEJORAMIENTO DEL CAMINO LEÓN - LA CEIBA	850,000.00	0.00	0.00
		Normas Técnicas y Marco Legal del SIGAF	804,632.00	271,886.29	271,337.86
		REHABILITACIÓN Y EQUIPAMIENTO DE LA ESCUELA NORMAL GR,	23,205,000.00	0.00	0.00
		Recopilación Electrónica de Datos	0.00	274,542.16	274,542.16
		Servicios Sistemas de Información	7,125,259.00	2,162,806.30	0.00
		Servicios Administrativos y Financieros del PMSAF	3,613,867.00	1,242,687.30	1,242,683.99
		Servicios Administrativos y Financieros	3,657,898.00	3,657,898.00	1,913,544.35
		Servicios Administrativos y Financieros INIDE	0.00	6,700.00	6,663.48
		Servicios de Apoyo al Diagnóstico	231,410.00	5,507,536.77	5,505,364.13
		Servicios de Consulta Externa	0.00	1,131,242.00	1,131,234.27
		Servicios de Contrataciones y Adquisiciones	2,555,280.00	2,555,280.00	446,572.64
		Servicios de Estadísticas Educativas	3,143,831.00	3,143,831.00	199,436.00
		Servicios de Evaluación de los Aprendizajes	13,300,024.00	13,300,024.00	5,240,101.68
		Servicios de Formulación de Programas y Proyectos Educativos	191,100.00	191,100.00	8,015.00
		Servicios de Hospitalización Médicos y/o Quirúrgicos	57,709,774.00	7,977,317.97	7,975,826.82
		Servicios de Planificación y Desarrollo Estratégico	6,383,571.00	6,645,651.00	311,196.01
		Servicios de Recursos Humanos	149,188.00	202,281.91	202,281.91
		Servicios de Seguimiento y Evaluación Institucional	2,899,260.00	2,967,150.76	1,379,945.69
		Transferencia al Ordenamiento de la Propiedad	162,893,000.00	184,849,966.00	164,158,060.30
FONDO INTERNACIONAL DE DESARROLLO AGRÍCOLA -FIDA-			180,586,334.00	137,886,905.00	105,625,708.79
		Acompañamiento para la elaboración de los Planes de Desarrollo Comu	2,674,881.00	83,386.00	0.00
		Dirección y Coordinación	14,293,594.00	10,993,594.00	7,285,411.00
		Dirección y coordinación	42,635,540.00	42,332,297.13	25,983,238.46
		Fortalecimiento de Capacidades a los Gobiernos Indígenas y Afrodesce	1,474,632.00	842,034.29	0.00

FILTRADO POR :

PARAMETROS ESPECIALES: Mes Inicial (MM)=1 / Mes Final (MM)=12

PRODUCCION 2015

Cuadro No. 26

SUBSISTEMA : SIEP
 APLICACION : SIEP
 ENTIDAD : DGP
 USUARIO : DGP027

PRODUCCION 2015
 MINISTERIO DE HACIENDA Y CREDITO PUBLICO
 EJECUCION DE PRESTAMOS Y DONACIONES EXTERNAS POR ORIGEN

PAGINA: 6 de 16
 FECHA: 07/03/2016
 HORA: 09:13:06 AM
 REPORTE: PRPSIEP126C

DE: ENERO A: DICIEMBRE

FUENTE	ORG.	PROYECTO/ACTIVIDAD	PRESUPUESTO INICIAL	PRESUPUESTO ACTUALIZADO	DEVENGADO ACUMULADO
PRESTAMOS			6,147,411,296.00	7,212,810,258.12	6,913,946,986.84
FONDO INTERNACIONAL DE DESARROLLO AGRÍCOLA -FIDA-			180,586,334.00	137,886,905.00	105,625,708.79
		Servicios de Capacitación	1,934,644.00	67,322.00	0.00
		Servicios de Fomento a la Producción y Organización Comunitaria	9,507,942.00	10,046,626.55	8,090,294.57
		Servicios de fomento de la agroindustria rural y la agregación de valor	52,623,222.00	68,394,975.66	62,835,120.18
		Servicios para el desarrollo de la productividad del Café y del Cacao	52,941,879.00	2,960,054.00	1,431,644.58
		Servicios para el mejoramiento y el procesamiento del Café y el Cacao	2,500,000.00	2,166,615.37	0.00
THE OPEP FUND FOR INTERNATIONAL DEVELOPMENT			167,645,695.00	204,646,613.27	202,359,458.51
		CONSTRUCCION DE RED DE DISTRIBUCION ELECTRICA RURAL E	430,932.00	430,932.00	0.00
		CONSTRUCCION DE RED DE DISTRIBUCION ELECTRICA RURAL E	42,862,770.00	0.00	0.00
		CONSTRUCCION DE RED DE DISTRIBUCION ELECTRICA RURAL E	16,949,998.00	0.00	0.00
		CONSTRUCCION DE RED DE DISTRIBUCION ELECTRICA RURAL E	8,475,006.00	0.00	0.00
		CONSTRUCCION DE RED DE DISTRIBUCIÓN ELECTRICA RURAL E	8,475,000.00	0.00	0.00
		CONSTRUCCION DE RED DE DISTRIBUCIÓN ELECTRICA RURAL E	8,044,064.00	0.00	0.00
		EXPANSIÓN DE COBERTURA EN ZONAS AISLADAS CON FUENTES	10,647,000.00	15,623,671.00	15,623,670.41
		MEJORAMIENTO DE LA CARRETERA RANCHO ROJO - LA CALAMIL	0.00	50,000.00	0.00
		MEJORAMIENTO DEL CAMINO SAN JUAN DE RÍO COCO - LAS CRU	50,000,000.00	162,781,085.27	162,781,085.27
		NORMALIZACION DEL SERVICIO ELECTRICO EN ASENTAMIENTOS	20,595,475.00	20,595,475.00	19,486,371.00
		NORMALIZACIÓN DEL SERVICIO ELÉCTRICO EN ASENTAMIENTOS	873,268.00	873,268.00	873,268.00
		NORMALIZACIÓN DEL SERVICIO ELÉCTRICO EN ASENTAMIENTOS	154,682.00	154,682.00	154,682.00
		NORMALIZACIÓN DEL SERVICIO ELÉCTRICO EN ASENTAMIENTOS	137,500.00	137,500.00	137,500.00
		Servicio Administrativo Financiero Proyectos Banco Mundial	0.00	4,000,000.00	3,302,881.83
BANCO CENTROAMERICANO DE INTEGRACIÓN ECONÓMICA -BCIE-			2,336,018,981.00	2,566,245,279.47	2,501,161,310.75
		CONSTRUCCION DE RED DE DISTRIBUCION ELECTRICA RURAL E	234,326,256.00	319,370,365.38	319,370,365.38
		CONSTRUCCION DE RED DE DISTRIBUCION ELECTRICA RURAL E	0.00	14,657,349.00	14,657,349.00
		CONSTRUCCION DE RED DE DISTRIBUCION ELECTRICA RURAL E	0.00	17,915,346.20	17,915,346.20
		CONSTRUCCION DE RED DE DISTRIBUCIÓN ELECTRICA RURAL E	0.00	8,910,625.15	8,910,625.15
		CONSTRUCCION DE RED DE DISTRIBUCIÓN ELECTRICA RURAL E	0.00	28,228,686.00	28,228,686.00
		CONSTRUCCION DE VIVIENDAS NUEVAS PROGRESIVAS BAJO LA	0.00	6,638,801.00	6,638,801.00
		CONSTRUCCION DE VIVIENDAS NUEVAS PROGRESIVAS BAJO LA	84,159,075.00	58,047,046.50	58,047,045.90
		CONSTRUCCIÓN DE CENTROS DE SERVICIOS PARA FOMENTO DI	2,730,000.00	0.00	0.00
		CONSTRUCCIÓN DE LA CARRETERA LA PROVIDENCIA - MONKEY	22,774,328.00	0.00	0.00
		CONSTRUCCIÓN Y EQUIPAMIENTO DEL HOSPITAL DEPARTAMEN	2,500,000.00	50,000.00	0.00
		CONSTRUCCIÓN Y EQUIPAMIENTO DEL HOSPITAL GENERAL DE L	136,665,742.00	74,241,853.05	56,812,514.57
		Dirección y Coordinación	2,592,000.00	2,592,000.00	315,770.47
		Fomento al Desarrollo de la Producción Agroecológica u Orgánica.	7,410,992.00	0.00	0.00
		Fortalecimiento de Capacidades a los Gobiernos Indígenas y Afrodesce	37,944,803.00	14,611,683.97	8,068,690.38
		INSTALACIÓN DE SISTEMA DE REFRIGERACIÓN Y CLIMATIZACIÓ	546,000.00	740,513.00	738,556.80
		INSTALACIÓN DE SISTEMAS FOTOVOLTAICOS EN ZONAS RURALE	28,665,000.00	12,601,341.00	8,113,760.91
		INSTALACIÓN DE SISTEMAS SOLARES TÉRMICOS EN INSTITUCIO	873,600.00	697,515.00	694,185.84
		MEJORAMIENTO DE LA CARRETERA EMPALME CERRO VERDE - E	0.00	50,000.00	0.00
		MEJORAMIENTO DE LA CARRETERA ESQUIPULAS - MUY MUY	258,390,091.00	134,885,759.00	134,885,759.00
		MEJORAMIENTO DE LA CARRETERA LA SIRENA -EMPALME EL RE	0.00	630,495.00	630,494.44
		MEJORAMIENTO DE LA CARRETERA MULULUKÚ - SIUNA	0.00	50,000.00	0.00
		MEJORAMIENTO DE LA CARRETERA RÍO BLANCO - MULUKUKÚ	440,489,634.00	246,142,784.00	246,087,967.29

FILTRADO POR :

PARAMETROS ESPECIALES: Mes Inicial (MM)=1 / Mes Final (MM)=12

PRODUCCION 2015

Cuadro No. 26

SUBSISTEMA : SIEP
 APLICACION : SIEP
 ENTIDAD : DGP
 USUARIO : DGP027

PRODUCCION 2015
 MINISTERIO DE HACIENDA Y CREDITO PUBLICO
 EJECUCION DE PRESTAMOS Y DONACIONES EXTERNAS POR ORIGEN

PAGINA: 7 de 16
 FECHA: 07/03/2016
 HORA: 09:13:06 AM
 REPORTE: PRPSIEP126C

DE: ENERO A: DICIEMBRE

FUENTE	ORG.	PROYECTO/ACTIVIDAD	PRESUPUESTO INICIAL	PRESUPUESTO ACTUALIZADO	DEVENGADO ACUMULADO
PRESTAMOS			6,147,411,296.00	7,212,810,258.12	6,913,946,986.84
BANCO CENTROAMERICANO DE INTEGRACIÓN ECONÓMICA -BCIE-			2,336,018,981.00	2,566,245,279.47	2,501,161,310.75
		MEJORAMIENTO DE LA CARRETERA SAN RAFAEL DEL NORTE - S	0.00	1,573,037.00	1,573,036.92
		MEJORAMIENTO DE LA CARRETERA SAN SEBASTIÁN DE YALÍ - C	202,098,807.00	68,695,096.00	68,695,095.72
		MEJORAMIENTO DE LA CARRETERA SANTO DOMINGO - LOS CHIM	40,116,462.00	71,256,954.00	71,256,613.50
		MEJORAMIENTO DEL CAMINO EL RAMA - EMPALME KUKRA HILL -	0.00	50,000.00	0.00
		MEJORAMIENTO DEL CAMINO EMPALME MINA EL LIMÓN - MINA E	350,000.00	4,758,847.00	4,758,847.00
		MEJORAMIENTO DEL CAMINO EMPALME TERRABONA - TERRABO	0.00	50,000.00	0.00
		MEJORAMIENTO DEL CAMINO LAS CRUCES - QUILALÍ EN NUEVA	13,787,997.00	8,156,162.00	8,156,161.61
		MEJORAMIENTO DEL CAMINO LAS SABANAS - SAN JOSÉ DE CUS	50,098,788.00	69,842,092.00	68,954,983.49
		MEJORAMIENTO DEL CAMINO MALACATOYA - EL PAPAYAL EN LO	2,160,236.00	0.00	0.00
		MEJORAMIENTO DEL CAMINO MALACATOYA - VICTORIA DE JULI	2,160,236.00	0.00	0.00
		MEJORAMIENTO DEL CAMINO SANTA ROSA - COMALAPA - CAMO	46,776,967.00	37,199,507.00	37,199,506.98
		MEJORAMIENTO DEL CAMINO SUSUCAYÁN - LAS VUELTAS EN NL	84,309,644.00	80,023,242.00	80,023,241.07
		MEJORAMIENTO DEL TRAMO DE CAMINO SAN LUCAS - LAS SABA	350,000.00	15,631,454.00	15,631,278.68
		MEJORAMIENTO DEL TRAMO DE CARRETERA EL ARRAYÁN - CIUI	7,900,720.00	8,039,629.00	8,039,628.20
		MEJORAMIENTO DEL TRAMO DE CARRETERA EMPALME NEJAPA	239,096,029.00	253,838,387.00	253,817,394.91
		MEJORAMIENTO DEL TRAMO DE CARRETERA PUERTAS VIEJAS -	0.00	1,801,228.00	1,801,227.31
		MEJORAMIENTO PROGRESIVO DE VIVIENDAS BAJO LA MODALID/	7,493,850.00	9,900,428.00	9,900,427.70
		MEJORAMIENTO PROGRESIVO DE VIVIENDAS BAJO LA MODALID/	23,710,050.00	39,969,487.50	39,969,487.50
		NORMALIZACION DEL SERVICIO ELECTRICO EN ASENTAMIENTOS	213,241,371.00	213,241,371.00	210,396,188.77
		NORMALIZACIÓN DEL SERVICIO ELÉCTRICO EN ASENTAMIENTOS	13,082,522.00	13,082,522.00	13,082,522.00
		NORMALIZACIÓN DEL SERVICIO ELÉCTRICO EN ASENTAMIENTOS	15,021,540.00	15,021,540.00	15,021,540.00
		NORMALIZACIÓN DEL SERVICIO ELÉCTRICO EN ASENTAMIENTOS	10,023,454.00	10,023,454.00	10,023,454.00
		Otorgamiento de subsidios para vivienda progresiva de Interés Social y	9,097,725.00	0.00	0.00
		Promoción del Ordenamiento y Gestión de la Producción Agropecuaria y	614,250.00	0.00	0.00
		REEMPLAZO DEL HOSPITAL MILITAR ALEJANDRO DÁVILA BOLAÑOS	0.00	619,841,813.01	613,457,605.98
		REEMPLAZO Y EQUIPAMIENTO DE LA DELEGACIÓN POLICIAL DIS	9,579,040.00	957,904.00	0.00
		REEMPLAZO Y EQUIPAMIENTO DE LA DELEGACIÓN POLICIAL EN	15,474,602.00	1,547,461.00	0.00
		Servicios Administrativos Financieros Proyectos Recursos Varios	960,360.00	1,292,294.68	1,260,687.28
		Servicios de fomento de la agroindustria rural y la agregación de valor	10,107,092.00	34,519,460.03	28,365,056.61
		Servicios para el desarrollo de la productividad del Café y del Cacao	30,076,820.00	13,650,000.00	0.00
		Sustitución de Bujías Incandescentes por Lámparas Fluorescentes Corr	15,530,694.00	19,838,597.39	19,836,452.45
		Sustitución de Luminarias Públicas Convencionales por Eficientes (PNE	12,732,204.00	11,381,148.61	9,824,954.74
GOBIERNO DE ITALIA			82,337,951.00	9,998,835.00	0.00
		CONSTRUCCIÓN Y EQUIPAMIENTO DE OFICINA TERRITORIAL DEL	1,911,000.00	0.00	0.00
		Dirección y coordinación	39,772,288.00	9,248,835.00	0.00
		Servicios para el mejoramiento de Acopio y procesamiento Lacteo	750,000.00	750,000.00	0.00
		Servicios para el mejoramiento de las condiciones productivas de la pro	39,904,663.00	0.00	0.00
GOBIERNO DE JAPÓN			27,842,702.00	34,832,081.00	24,656,184.27
		SERVICIO DE LA DEUDA PUBLICA EXTERNA	10,520,070.00	10,520,070.00	348,136.93
		Sustitución de Bujías Incandescentes por Lámparas Fluorescentes Corr	5,366,255.00	24,312,011.00	24,308,047.34
		Sustitución de Luminarias Públicas Convencionales por Eficientes (PNE	11,956,377.00	0.00	0.00
GOBIERNO DE KUWAIT			2,500,000.00	50,000.00	0.00
		CONSTRUCCIÓN Y EQUIPAMIENTO DEL HOSPITAL DEPARTAMEN	2,500,000.00	50,000.00	0.00

FILTRADO POR :

PARAMETROS ESPECIALES: Mes Inicial (MM)=1 / Mes Final (MM)=12

PRODUCCION 2015

Cuadro No. 26

SUBSISTEMA : SIEP
 APLICACION : SIEP
 ENTIDAD : DGP
 USUARIO : DGP027

PRODUCCION 2015
 MINISTERIO DE HACIENDA Y CREDITO PUBLICO
 EJECUCION DE PRESTAMOS Y DONACIONES EXTERNAS POR ORIGEN

PAGINA: 8 de 16
 FECHA: 07/03/2016
 HORA: 09:13:06 AM
 REPORTE: PRPSIEP126C

DE: ENERO A: DICIEMBRE

FUENTE	ORG.	PROYECTO/ACTIVIDAD	PRESUPUESTO INICIAL	PRESUPUESTO ACTUALIZADO	DEVENGADO ACUMULADO
DONACIONES			3,083,363,386.00	3,201,533,977.13	2,928,855,383.31
ACSUR LAS SEGOVIAS			2,883,681.00	2,883,681.00	692,175.08
		Defensa Civil	2,883,681.00	2,883,681.00	692,175.08
PROGRAMA DE LAS NACIONES UNIDAS PARA EL DESARROLLO -PNUD-			7,465,980.00	32,415,034.72	30,914,401.89
		Análisis Estudios Económicos	0.00	303,552.36	301,596.68
		Análisis y Seguimiento a la Política Tributaria	0.00	234,267.39	232,812.12
		CONSTRUCCIÓN DE OBRAS PARA LA REDUCCIÓN DE LA VULNER	0.00	3,513,510.00	2,636,247.60
		Dirección y Coordinación Políticas y Estadísticas	0.00	377,183.25	340,078.33
		Emitir instrumentos de regulación y control ambiental	894,338.00	894,338.00	850,327.41
		Promover la Conservación y el Manejo de la Biodiversidad y Áreas Prot	0.00	8,254,221.74	8,253,689.40
		Reducción de la Vulnerabilidad en la Región de las Segovias - MAREN/	0.00	1,486,931.01	1,474,940.93
		Reducir los riesgos y vulnerabilidad ante inundaciones y sequias Río E	6,571,642.00	11,075,963.97	11,075,292.41
		Tercera Comunicación Nacional sobre el Cambio Climático	0.00	4,742,771.00	4,742,757.91
		Vigilancia, Gestión y Administración de Datos Espacio Temporales	0.00	1,532,296.00	1,006,659.10
BANCO INTERAMERICANO DE DESARROLLO -BID-			166,047,492.00	106,370,131.65	86,167,438.04
		Atención Dispensarizada a la Familia en la Comunidad	0.00	165,023.00	165,019.00
		Capacitar a los Servidores Públicos en el Marco Legal y Normativo de C	1,365,792.00	1,237,756.60	0.00
		Centro de Diagnóstico Nacional	0.00	31,500.00	31,411.20
		Centros Formadores del Personal de Salud	0.00	731,723.08	0.00
		Dirección y Coordinación Políticas y Estadísticas	1,426,446.00	2,247,412.64	2,247,412.64
		Empresa Nicaragüense de Electricidad	31,579,570.00	16,583,172.00	16,583,171.37
		Extensión de Cobertura	13,899,067.00	13,334,589.40	13,317,615.57
		Fortalecimiento Institucional	1,819,682.00	396,643.00	394,415.35
		Fortalecimiento Institucional y de Capacidades de la Ventanilla Unica de	546,000.00	546,000.00	541,682.80
		Gestión de la Red Comunitaria	16,615,642.00	13,371,149.52	10,676,280.07
		Investigación a Delitos Relacionados al Tráfico de Drogas	10,014,124.00	0.00	0.00
		MEJORAMIENTO Y AMPLIACIÓN DEL SISTEMA DE AGUA POTABLE	50,530,000.00	10,570,000.00	10,064,048.27
		Ordenamiento Jurídico	1,947,000.00	3,991,820.00	3,967,950.09
		Otorgamiento de subsidios para vivienda progresiva de Interés Social y	4,685,936.00	6,041,675.54	6,041,675.54
		Programa de Seguridad Ciudadana (Fortalecimiento Institucional DGC	10,325,156.00	1,172,272.50	1,172,272.50
		Proyecto Eficiencia Energética en el Teatro Nacional Rubén Darío	0.00	5,451,400.00	893,465.60
		Servicio de Planificación y Desarrollo Estratégico	1,228,500.00	1,228,500.00	899,702.86
		Servicio de Sistemas Informáticos	698,880.00	3,177,400.00	2,914,104.76
		Servicios Administrativos Financieros	0.00	7,036,985.00	266,836.74
		Servicios Administrativos Financieros Proyectos BID	0.00	666.55	666.55
		Servicios de Administración de Proyectos y Programas	11,296,913.00	8,917,115.14	8,814,039.79
		Servicios de Hospitalización	0.00	208,163.00	208,161.63
		Servicios de Hospitalización Médicos y/o Quirúrgicos	0.00	4,352,600.00	4,352,288.93
		Unidad Ejecutora Convenio "Gestión para Resultados en la CGR (No. 1:	8,068,784.00	5,576,564.68	2,615,216.78
UNESCO			0.00	831,133.00	829,581.59
		Promoción y Conservación del Patrimonio Cultural	0.00	831,133.00	829,581.59
FONDO DE LAS NACIONES UNIDAS PARA LA NIÑEZ -UNICEF-			5,000,000.00	11,156,184.90	7,794,321.66
		Centro de Diagnóstico Nacional	50,000.00	26,393.73	8,123.73
		Dirección y Coordinación de Promoción y Prevención de los Derechos d	0.00	2,614,749.45	2,608,016.89

FILTRADO POR :

PARAMETROS ESPECIALES: Mes Inicial (MM)=1 / Mes Final (MM)=12

PRODUCCION 2015

Cuadro No. 26

SUBSISTEMA : SIEP
 APLICACION : SIEP
 ENTIDAD : DGP
 USUARIO : DGP027

PRODUCCION 2015
 MINISTERIO DE HACIENDA Y CREDITO PUBLICO
 EJECUCION DE PRESTAMOS Y DONACIONES EXTERNAS POR ORIGEN

PAGINA: 9 de 16
 FECHA: 07/03/2016
 HORA: 09:13:06 AM
 REPORTE: PRPSIEP126C

DE: ENERO A: DICIEMBRE

FUENTE	ORG.	PROYECTO/ACTIVIDAD	PRESUPUESTO INICIAL	PRESUPUESTO ACTUALIZADO	DEVENGADO ACUMULADO
DONACIONES			3,083,363,386.00	3,201,533,977.13	2,928,855,383.31
FONDO DE LAS NACIONES UNIDAS PARA LA NIÑEZ -UNICEF-			5,000,000.00	11,156,184.90	7,794,321.66
		Programa de Cooperación Técnica y Financiera	4,950,000.00	4,973,606.27	4,251,495.52
		Servicios Administrativos Financieros	0.00	2,614,749.45	0.00
		Servicios de Asuntos Legislativos	0.00	926,686.00	926,685.52
PROGRAMA MUNDIAL DE ALIMENTOS -PMA-			86,992,875.00	96,165,931.15	96,165,931.15
		Programa Integral de Nutrición Escolar (PINE-MINED)	218,401.00	708,274.31	708,274.31
		Seguridad Alimentaria y Nutricional Educación Inicial (PREESCOLAR)	18,222,638.00	26,269,774.75	26,269,774.75
		Seguridad Alimentaria y Nutricional Educación Primaria	68,551,836.00	69,187,882.09	69,187,882.09
BANCO MUNDIAL			925,870,329.00	1,018,336,571.60	959,099,010.95
		ADOQUINADO DE CAMINOS	11,093,490.00	28,898,414.00	28,898,410.82
		AMPLIACIÓN DE LA COBERTURA DEL SERVICIO SOSTENIBLE DE	22,268,158.00	0.00	0.00
		AMPLIACIÓN DE LA COBERTURA DEL SERVICIO SOSTENIBLE DE	11,198,990.00	2,764,175.00	0.00
		AMPLIACIÓN DE LA COBERTURA DEL SERVICIO SOSTENIBLE DE	19,403,644.00	2,499,908.00	2,310,206.52
		AMPLIACIÓN DE LA COBERTURA DEL SERVICIO SOSTENIBLE DE	5,251,918.00	270,540.00	0.00
		AMPLIACIÓN DE LA COBERTURA DEL SERVICIO SOSTENIBLE DE	2,893,091.00	412,893.00	0.00
		AMPLIACIÓN DE LA COBERTURA DEL SERVICIO SOSTENIBLE DE	2,933,413.00	468,523.00	0.00
		Adaptación al Cambio Climático en el Sector Agua y Saneamiento	18,909,303.00	14,341,268.00	13,350,816.82
		Control y Vigilancia de Enfermedades Transmitidas por Vectores, Agua, Dirección y Coordinación	0.00	19,405,892.00	19,405,890.00
		Dotación de Set de Mobiliario para Preescolar y Maestros	9,584,658.00	28,103,890.00	27,484,983.14
		Encuesta Nicaragüense de Demografía en Salud (ENDESA) 2011-2012	6,415,550.00	3,488,970.00	3,402,170.00
		Estudios de Preinversión y Supervisión de Obras de Infraestructura Esc	581,899.00	149,290.00	149,290.00
		Extensión de Cobertura	0.00	750,000.00	702,677.64
		Formación Contínua y Capacitación	64,899,707.00	54,978,314.00	53,799,572.61
		Formación Inicial Docentes	17,032,648.00	10,996,771.00	7,129,119.03
		Fortalecimiento Capacidades Municipales	3,129,473.00	19,565,350.00	18,613,484.57
		Fortalecimiento Institucional	15,890,364.00	15,205,632.00	12,573,196.60
		Gobernabilidad y Desarrollo Sostenible	0.00	1,289,110.00	1,268,026.08
		MEJORAMIENTO DE ESTABLECIMIENTOS ESCOLARES EN PREE	12,470,000.00	8,034,430.00	2,771,875.29
		MEJORAMIENTO DE ESTABLECIMIENTOS ESCOLARES EN PREE	4,611,765.00	2,243,636.00	0.00
		MEJORAMIENTO DE ESTABLECIMIENTOS ESCOLARES EN PREE	6,288,754.00	0.00	0.00
		MEJORAMIENTO DE ESTABLECIMIENTOS ESCOLARES EN PREE	10,496,573.00	5,123,698.00	0.00
		MEJORAMIENTO DE ESTABLECIMIENTOS ESCOLARES EN PREE	2,617,308.00	3,890,586.90	3,890,586.74
		MEJORAMIENTO DE ESTABLECIMIENTOS ESCOLARES EN PREE	7,343,775.00	2,641,973.00	1,546,173.07
		MEJORAMIENTO DE ESTABLECIMIENTOS ESCOLARES EN PREE	9,600,000.00	0.86	0.00
		MEJORAMIENTO DE ESTABLECIMIENTOS ESCOLARES EN PRIMAF	1,010,263.00	478,877.00	478,876.08
		MEJORAMIENTO DE ESTABLECIMIENTOS ESCOLARES EN PRIMAF	879,258.00	0.00	0.00
		MEJORAMIENTO DE ESTABLECIMIENTOS ESCOLARES EN PRIMAF	2,355,104.00	2,892,714.72	2,719,668.09
		MEJORAMIENTO DE ESTABLECIMIENTOS ESCOLARES EN SECUN	19,067,252.00	15,013,476.52	14,809,964.57
		MEJORAMIENTO DE ESTABLECIMIENTOS ESCOLARES EN SECUN	8,400,000.00	1,262,425.00	0.00
		MEJORAMIENTO DE ESTABLECIMIENTOS ESCOLARES EN SECUN	6,319,114.00	7,409,692.00	6,841,903.76
		MEJORAMIENTO DE ESTABLECIMIENTOS ESCOLARES EN SECUN	2,160,000.00	886,648.00	0.00
		MEJORAMIENTO DE ESTABLECIMIENTOS ESCOLARES EN SECUN	19,236,832.00	773,279.00	769,282.53
		MEJORAMIENTO DE ESTABLECIMIENTOS ESCOLARES EN SECUN	0.00	0.27	0.00
		MEJORAMIENTO DEL CAMINO EL CUÁ - SAN JOSÉ DE BOCA Y	0.00	171,416,558.38	171,416,558.10

FILTRADO POR :

PARAMETROS ESPECIALES: Mes Inicial (MM)=1 / Mes Final (MM)=12

PRODUCCION 2015

Cuadro No. 26

SUBSISTEMA : SIEP
 APLICACION : SIEP
 ENTIDAD : DGP
 USUARIO : DGP027

PRODUCCION 2015
 MINISTERIO DE HACIENDA Y CREDITO PUBLICO
 EJECUCION DE PRESTAMOS Y DONACIONES EXTERNAS POR ORIGEN

PAGINA: 10 de 16
 FECHA: 07/03/2016
 HORA: 09:13:06 AM
 REPORTE: PRPSIEP126C

DE: ENERO A: DICIEMBRE

FUENTE	ORG.	PROYECTO/ACTIVIDAD	PRESUPUESTO INICIAL	PRESUPUESTO ACTUALIZADO	DEVENGADO ACUMULADO
DONACIONES			3,083,363,386.00	3,201,533,977.13	2,928,855,383.31
BANCO MUNDIAL			925,870,329.00	1,018,336,571.60	959,099,010.95
		MEJORAMIENTO DEL CAMINO EMPALME EL PORTILLO - EL CUÁ	38,260,404.00	52,455,733.74	52,455,732.79
		MEJORAMIENTO DEL CAMINO EMPALME ESQUIPULAS - EMPALME	58,476,600.00	126,537,295.74	122,520,788.59
		MEJORAMIENTO DEL CAMINO EMPALME LA MORA - LAS CARPAS	67,067,493.00	49,715,373.13	48,490,847.64
		MEJORAMIENTO DEL CAMINO RURAL ENTRE NACIONES UNIDAS	105,363,108.00	120,031,488.96	120,031,488.24
		MEJORAMIENTO DEL CAMINO SANTA LUCÍA - BOACO	38,093,328.00	37,426,651.04	37,426,651.04
		MEJORAMIENTO Y AMPLIACIÓN DE LOS SERVICIOS DE AGUA PO	0.00	7,242,059.00	7,242,058.96
		PROYECTO DE INFRAESTRUCTURA EN AGUA Y SANEAMIENTO RI	31,559,107.00	29,207,012.88	28,946,359.98
		REHABILITACIÓN DEL TRAMO DE CARRETERA MUHAN - RAMA	60,002,581.00	50,000.79	0.00
		Reducción y Emisiones por Deforestación y Degradación Forestal (RED	30,453,673.00	27,682,935.22	23,231,597.98
		SERVICIO DE LA DEUDA PUBLICA EXTERNA	8,222,000.00	13,222,000.00	11,652,614.23
		Servicio Administrativo Financiero Proyectos Banco Mundial	65,361,000.00	73,342,106.52	73,022,949.25
		Servicios Administrativos y Financieros	2,821,363.00	2,821,363.00	2,341,404.55
		Servicios de Contrataciones y Adquisiciones	884,520.00	884,520.00	817,831.13
		Servicios de Educación Preescolar	33,766,836.00	19,096,936.00	17,248,440.44
		Servicios de Evaluación de los Aprendizajes	3,112,882.00	2,495,847.00	1,082,946.72
		Servicios de Formulación de Programas y Proyectos Educativos	286,458.00	286,458.00	92,654.69
		Servicios de fomento para el incremento de la productividad, seguridad	57,796,672.00	30,181,854.93	18,161,912.66
UNIÓN EUROPEA			559,895,460.00	467,009,521.75	422,215,251.95
		Acceso a la Información Pública	3,306,780.00	819,226.54	0.00
		Adaptación y Desarrollo SIGAF	13,342,534.00	8,144,590.27	8,141,592.16
		Administración de Recursos Humanos	0.00	337,078.69	337,078.69
		Asesoramiento Jurídico	0.00	404,682.77	404,682.77
		Asistencia Técnica de Entidades en Oper. SIGFA y Sist. Conexos	3,315,948.00	3,694,827.50	3,693,312.31
		Asistencia Técnica y Registro Operativo de Antecedentes Policiales	0.00	808,311.82	808,311.82
		Atención a Grupos Juveniles y Sociales	0.00	2,369,476.19	2,369,476.19
		Auxilio Judicial a Resoluciones de los Tribunales	0.00	3,160,964.04	3,160,964.04
		CONSTRUCCION DE LINEAS DE TRANSMISION PARA CONECTAR I	2,899,988.00	2,899,988.00	2,899,988.00
		CONSTRUCCION LINEA DE TRANSMISION PARA CONECTAR LA PL	47,718,012.00	47,718,012.00	47,718,012.00
		CONSTRUCCION Y EQUIPAMIENTO DE PUESTOS DE CONTROL FC	1,000,000.00	4,812,000.00	2,980,000.00
		Capacitación Func. y Apoyo Log. Para Implementación del SIGAF	0.00	1,473,593.71	1,473,434.87
		Capacitación Metodológica Sist. de Gestión RRHH DIGEFUP	0.00	129,139.55	128,967.06
		Capacitación Permanente SIGAF	7,353,336.00	6,257,209.22	6,254,848.23
		Capacitación del Subsistema de Compras y Contrataciones	0.00	38,251.13	38,200.04
		Capacitación del Subsistema de Crédito Público	0.00	228,274.76	227,969.86
		Capacitación del Subsistema de Presupuesto	975,429.00	0.00	0.00
		Consejo Nicaragüense de Ciencia y Tecnología (CONICYT)	736,000.00	736,000.00	419,890.30
		Coordinación Técnica PMSAF	1,498,048.00	2,828,961.91	2,828,241.14
		Coordinación y Apoyo al Subsistema de Educación Autónoma Regional	1,003,390.00	1,003,390.00	938,244.70
		Difusión de información de la Labor Policial	0.00	159,046.23	159,046.23
		Dirección y Coordinación Políticas y Estadísticas	64,187,833.00	23,496,950.62	22,855,247.07
		Dirección y Coordinación de Policía Nacional	0.00	3,951,166.93	3,951,166.93
		Diseño Funcional y Plan Estratégico de Capacitación del SIGAF	5,534,828.00	5,772,718.63	5,767,180.49
		Dotación de Pupitres y Set de Mobiliario para Maestros	52,071,197.00	2,112,800.00	0.00

FILTRADO POR :

PARAMETROS ESPECIALES: Mes Inicial (MM)=1 / Mes Final (MM)=12

PRODUCCION 2015

Cuadro No. 26

SUBSISTEMA : SIEP
 APLICACION : SIEP
 ENTIDAD : DGP
 USUARIO : DGP027

PRODUCCION 2015
 MINISTERIO DE HACIENDA Y CREDITO PUBLICO
 EJECUCION DE PRESTAMOS Y DONACIONES EXTERNAS POR ORIGEN

PAGINA: 11 de 16
 FECHA: 07/03/2016
 HORA: 09:13:06 AM
 REPORTE: PRPSIEP126C

DE: ENERO A: DICIEMBRE

FUENTE	ORG.	PROYECTO/ACTIVIDAD	PRESUPUESTO INICIAL	PRESUPUESTO ACTUALIZADO	DEVENGADO ACUMULADO
DONACIONES			3,083,363,386.00	3,201,533,977.13	2,928,855,383.31
UNIÓN EUROPEA			559,895,460.00	467,009,521.75	422,215,251.95
		Estudios de Preinversión y Supervisión de Obras de Infraestructura Esc	6,498,337.00	13,314,362.00	4,755,914.98
		Formación Continúa y Capacitación	12,081,697.00	5,687,334.81	4,358,360.77
		Formación Inicial Docentes	11,541,717.00	11,186,329.03	9,000,739.44
		Formación y Capacitación Policial	0.00	362,865.77	362,865.77
		Fortalecimiento de la Competitividad de las MIPYMES Nicaragüeses	11,901,944.00	11,901,944.00	7,213,855.70
		Fortalecimiento y Diseño Funcional Sistema de Inversiones Públicas	0.00	1,091,152.22	1,090,782.73
		Fortalecimiento y Diseño Funcional del Subsistema de Contabilidad y SI	153,972.00	1,443,598.29	1,443,109.45
		Fortalecimiento y Diseño Funcional del Subsistema de Crédito Público	0.00	650,284.71	650,002.73
		Fortalecimiento y Diseño Funcional del Subsistema de Presupuesto	778,085.00	1,659,364.70	1,658,686.11
		Fortalecimiento y Diseño Funcional del Subsistema de Servicio Civil	0.00	481,199.43	481,036.48
		Fortalecimiento y Diseño Funcional del Subsistema de Tesorería	0.00	962,398.86	962,072.96
		Gobernabilidad Local en la Cuenca del Lago Cocibolca	2,175,250.00	4,321,640.81	4,092,432.38
		Infraestructura Tecnológica	11,650,548.00	6,201,777.00	6,175,541.97
		Instituto Nacional Forestal	1,571,664.00	1,571,664.00	902,591.61
		Investigación a Delitos de Orden Económico	0.00	21,196,757.73	21,196,757.73
		MEJORAMIENTO DE ESTABLECIMIENTOS ESCOLARES EN PREE	0.00	766,667.00	0.00
		MEJORAMIENTO DE ESTABLECIMIENTOS ESCOLARES EN PRIMAF	3,412,227.00	3,412,227.00	3,342,104.89
		MEJORAMIENTO DE ESTABLECIMIENTOS ESCOLARES EN PRIMAF	6,920,711.00	6,577,925.33	6,577,925.33
		MEJORAMIENTO DE ESTABLECIMIENTOS ESCOLARES EN PRIMAF	9,931,272.00	0.00	0.00
		MEJORAMIENTO DE ESTABLECIMIENTOS ESCOLARES EN PRIMAF	6,267,116.00	15,629,952.32	15,629,907.32
		MEJORAMIENTO DE ESTABLECIMIENTOS ESCOLARES EN SECUN	38,716,038.00	74,579,959.77	71,972,606.22
		MEJORAMIENTO DE ESTABLECIMIENTOS ESCOLARES EN SECUN	14,577,127.00	1,398,792.64	0.00
		MEJORAMIENTO DE ESTABLECIMIENTOS ESCOLARES EN SECUN	36,449,106.00	37,069,182.00	33,319,844.16
		MEJORAMIENTO DE ESTABLECIMIENTOS ESCOLARES EN SECUN	15,681,711.00	7,359,337.84	5,319,386.42
		MEJORAMIENTO DE ESTABLECIMIENTOS ESCOLARES EN SECUN	34,062,911.00	9,046,900.70	7,951,540.36
		MEJORAMIENTO DE ESTABLECIMIENTOS ESCOLARES EN SECUN	5,777,794.00	0.00	0.00
		Mejoramiento Genético del Recursos Forestal	1,469,337.00	1,221,078.95	845,354.10
		Normas Técnicas y Marco Legal del SIGAF	0.00	531,703.69	531,523.64
		Reforestación y Protección de los Bosques	55,299,355.00	37,171,293.00	33,092,619.13
		Regulación y Fomento al Manejo Sostenible de los Bosques	25,030,644.00	19,074,964.05	17,198,709.07
		Servicios Sistemas de Información	11,897,330.00	733,023.40	0.00
		Servicios Administrativos y Financieros del PMSAF	19,099.00	2,438,571.13	2,437,355.90
		Servicios de Educación Secundaria Formal	23,571,025.00	41,294,154.98	40,539,814.21
		Servicios de Estadísticas Educativas	4,468,891.00	216,371.00	0.00
		Servicios de Formulación de Programas y Proyectos Educativos	1,221,948.00	986,440.25	881,677.16
		Servicios de Planificación y Desarrollo Estratégico	363.00	0.00	0.00
		Servicios de Seguimiento y Evaluación Institucional	34,742.00	204,742.00	166,654.40
		Servicios de Tecnología Educativa	1,790,176.00	1,790,176.00	390,899.10
		Supervisión de la Actuación Policial e Investigación de Denuncia a Func	0.00	84,072.03	84,072.03
		Vigilancia y Desarrollo Comunitario	0.00	32,652.80	32,652.80
ORGANIZACIÓN PANAMERICA DE LA SALUD -OPS-			5,000,006.00	3,689,295.00	3,151,272.33
		Centro de Diagnóstico Nacional	50,000.00	8,501.00	0.00
		Programa de Cooperación Técnica y Financiera	4,950,006.00	3,491,505.00	2,961,983.33

FILTRADO POR :

PARAMETROS ESPECIALES: Mes Inicial (MM)=1 / Mes Final (MM)=12

PRODUCCION 2015

Cuadro No. 26

SUBSISTEMA : SIEP
 APLICACION : SIEP
 ENTIDAD : DGP
 USUARIO : DGP027

PRODUCCION 2015
 MINISTERIO DE HACIENDA Y CREDITO PUBLICO
 EJECUCION DE PRESTAMOS Y DONACIONES EXTERNAS POR ORIGEN

PAGINA: 12 de 16
 FECHA: 07/03/2016
 HORA: 09:13:06 AM
 REPORTE: PRPSIEP126C

DE: ENERO A: DICIEMBRE

FUENTE	ORG.	PROYECTO/ACTIVIDAD	PRESUPUESTO INICIAL	PRESUPUESTO ACTUALIZADO	DEVENGADO ACUMULADO
DONACIONES			3,083,363,386.00	3,201,533,977.13	2,928,855,383.31
ORGANIZACIÓN PANAMERICA DE LA SALUD -OPS-			5,000,006.00	3,689,295.00	3,151,272.33
		Servicios de Asuntos Legislativos	0.00	189,289.00	189,289.00
FONDO INTERNACIONAL DE DESARROLLO AGRÍCOLA -FIDA-			117,379,384.00	123,294,831.87	104,280,319.61
		Acompañamiento para la elaboración de los Planes de Desarrollo Comu	1,397,806.00	0.00	0.00
		Dirección y Coordinación	11,793,516.00	11,793,516.00	7,285,411.06
		Dirección y coordinación	39,778,439.00	35,623,491.50	25,939,558.28
		Fortalecimiento de Capacidades a los Gobiernos Indígenas y Afrodesce	1,062,984.00	1.00	0.00
		Servicios de Capacitación	1,417,314.00	0.00	0.00
		Servicios de Fomento a la Producción y Organización Comunitaria	4,980,103.00	9,168,128.81	8,024,558.56
		Servicios de fomento de la agroindustria rural y la agregación de valor	52,623,222.00	63,370,728.56	61,615,447.14
		Servicios para el desarrollo de la productividad del Café y del Cacao	4,326,000.00	2,945,054.00	1,415,344.57
		Servicios para el mejoramiento y el procesamiento del Café y el Cacao	0.00	393,912.00	0.00
FONDO DE DESARROLLO NÓRDICO			122,133,256.00	68,744,006.00	59,122,364.76
		CONSTRUCCIÓN DE INFRAESTRUCTURA DE PREVENCIÓN Y MITI	26,864,040.00	22,712,937.00	20,324,599.39
		Evaluación del Potencial Eólico para Determinar la Factibilidad de Gene	8,210,377.00	7,868,737.00	7,845,024.29
		FORTALECIMIENTO DE CAPACIDADES PARA ADAPTACIÓN AL CAM	28,255,500.00	13,979,791.00	13,979,790.62
		Gestión Ambiental de Riesgos ante Desastres y Cambio Climático	17,978,374.00	13,765,109.00	6,555,518.55
		PREINVERSIÓN Y ESTUDIOS DE PROYECTOS DE GENERACIÓN D	40,824,965.00	10,417,432.00	10,417,431.91
BANCO CENTROAMERICANO DE INTEGRACIÓN ECONÓMICA -BCIE-			0.00	23,194,151.29	23,194,053.49
		REEMPLAZO DEL HOSPITAL MILITAR ALEJANDRO DÁVILA BOLAÑ	0.00	23,194,151.29	23,194,053.49
FONDO DE LAS NACIONES UNIDAS PARA LA POBLACIÓN			6,525,140.00	5,938,066.47	4,296,754.62
		Atender a los NNA y Familia en situación de Riesgo.	0.00	331,857.50	214,514.19
		Brindar Capacitación a las Juventudes	2,842,640.00	1,297,460.00	1,073,122.26
		Centro de Diagnóstico Nacional	30,000.00	2,504.14	0.00
		Dirección y Coordinación de Promoción y Prevención de los Derechos d	0.00	776,659.00	644,391.67
		Fortalecimiento de la Consejería Escolar y la Educación Integral de la S	682,500.00	532,089.97	108,023.10
		Programa de Cooperación Técnica y Financiera	2,970,000.00	2,997,495.86	2,256,703.40
ORGANIZACIÓN INTERNACIONAL DE ENERGÍA ATÓMICA			2,250,000.00	910,000.00	174,401.00
		Programa de Cooperación Técnica y Financiera	2,250,000.00	910,000.00	174,401.00
ORGANIZACIÓN DE LA NACIONES UNIDAS PARA EL DESARROLLO INDUSI			0.00	2,259,410.77	1,127,179.55
		Emitir instrumentos de regulación y control ambiental	0.00	2,259,410.77	1,127,179.55
FONDO DE LAS NACIONES UNIDAS PARA EL PROGRAMA DESARROLLO D			17,500,000.00	23,800,000.00	23,554,103.44
		Dirección y Coordinación Técnica Local	0.00	150,000.00	0.00
		Programa de Cooperación Técnica y Financiera	17,500,000.00	23,650,000.00	23,554,103.44
ONU MUJERES			0.00	6,322,301.00	4,457,794.71
		Dirección y coordinación	0.00	1,455,102.72	19,720.21
		Servicios de fomento de la agroindustria rural y la agregación de valor	0.00	4,867,198.28	4,438,074.50
ORGANIZACIÓN PARA LA ALIMENTACIÓN Y AGRICULTURA			0.00	800,000.00	759,492.12
		Dirección y coordinación	0.00	65,000.00	57,920.00
		Promoción y Fomento de la Agricultura Urbana y Peri Urbana	0.00	735,000.00	701,572.12
KREDITANSTALT FUR WIEDERAUFBAU			5,871,345.00	12,522,393.00	10,790,041.95
		Dirección y Coordinación	2,116,444.00	796,944.00	796,944.00

FILTRADO POR :

PARAMETROS ESPECIALES: Mes Inicial (MM)=1 / Mes Final (MM)=12

PRODUCCION 2015

Cuadro No. 26

SUBSISTEMA : SIEP
 APLICACION : SIEP
 ENTIDAD : DGP
 USUARIO : DGP027

PRODUCCION 2015
 MINISTERIO DE HACIENDA Y CREDITO PUBLICO
 EJECUCION DE PRESTAMOS Y DONACIONES EXTERNAS POR ORIGEN

PAGINA: 13 de 16
 FECHA: 07/03/2016
 HORA: 09:13:06 AM
 REPORTE: PRPSIEP126C

DE: ENERO A: DICIEMBRE

FUENTE	ORG.	PROYECTO/ACTIVIDAD	PRESUPUESTO INICIAL	PRESUPUESTO ACTUALIZADO	DEVENGADO ACUMULADO
DONACIONES			3,083,363,386.00	3,201,533,977.13	2,928,855,383.31
KREDITANSTALT FUR WIEDERAUFBAU			5,871,345.00	12,522,393.00	10,790,041.95
		Fortalecimiento Capacidades Municipales	2,620,800.00	2,603,111.00	2,603,110.95
		PROYECTO DE INFRAESTRUCTURA EN OBRAS Y SERVICIOS COM	281,426.00	1,673,594.00	1,588,971.00
		PROYECTO DE INFRAESTRUCTURA EN AGUA Y SANEAMIENTO RI	726,075.00	7,198,298.00	5,691,016.00
		PROYECTO DE INFRAESTRUCTURA EN EDUCACION	126,600.00	250,446.00	110,000.00
SAVE THE CHILDREN			6,006,646.00	6,006,646.00	2,704,747.01
		Defensa Civil	6,006,646.00	6,006,646.00	2,704,747.01
ACDI - CANADA			8,841,541.00	11,411,132.00	11,411,131.92
		ELECTRIFICACIÓN DE NICARAGUA (PELNICA)	8,041,541.00	11,411,132.00	11,411,131.92
		Proyecto Integral de Manejo de Cuencas Hidrográficas (PIMCHAS)	800,000.00	0.00	0.00
AGENCIA ESPAÑOLA DE COOPERACIÓN INTERNACIONAL - AECI -			851,132.00	1,545,185.79	1,411,946.95
		Dirección y Coordinación de Actividades Centrales	851,132.00	1,479,678.04	1,346,439.20
		Servicios de Formulación de Programas y Proyectos Educativos	0.00	65,507.75	65,507.75
CARE INTERNACIONAL			4,169,673.00	4,169,673.00	2,074,039.95
		Defensa Civil	4,169,673.00	4,169,673.00	2,074,039.95
COSUDE/SUIZA			335,007,787.00	349,241,726.52	301,047,602.88
		Actividades Centrales	756,000.00	756,000.00	76,446.80
		Análisis y Seguimiento a la Política Tributaria	0.00	2,003,000.00	2,001,570.08
		CONSTRUCCION DE OBRAS DE AGUA Y SANEAMIENTO EN ESCUE	214,392.00	11,949,813.00	11,321,646.18
		CONSTRUCCION DEL SISTEMA DE ALCANTARILLADO CONDOMINI	17,350,501.00	26,614,545.00	20,319,267.00
		CONSTRUCCIÓN DE INFRAESTRUCTURA DE PREVENCIÓN Y MITI	22,552,640.00	1,694,769.00	1,694,768.94
		CONSTRUCCIÓN DE OBRAS DE AGUA Y SANEAMIENTO EN ESCUE	146,774.00	6,335,045.00	6,257,312.10
		CONSTRUCCIÓN DE OBRAS DE AGUA Y SANEAMIENTO EN ESCUE	257,308.00	13,685,317.00	12,494,022.21
		CONSTRUCCIÓN DEL ALCANTARILLADO CONDOMINIAL EN EL CU	19,459,251.00	19,016,271.00	16,793,219.23
		Controlar y Verificar la Aplicación de las Normas Técnicas de Control In	0.00	205,644.50	90,332.24
		DESARROLLO DE LA HIDROELECTRICIDAD A PEQUEÑA ESCALA F	65,314,418.00	33,685,131.00	33,685,129.35
		Dirección Superior	0.00	13,699.32	13,699.32
		Dirección y Coordinación	23,376,482.00	21,871,042.37	15,979,502.79
		Dirección y Coordinación Políticas y Estadísticas	0.00	935,000.00	700,099.63
		Dirección y Coordinación del Sistema de Inversión Pública	5,595,954.00	7,921,772.20	6,913,476.73
		Evaluación y Seguimiento a las Estadísticas Fiscales	0.00	612,000.00	543,341.88
		Evaluación y Seguimiento de Proyectos de Inversión Pública	0.00	167,401.00	166,920.92
		Fortalecimiento Capacidades Municipales	5,312,636.00	11,518,086.00	5,167,224.71
		Fortalecimiento para el Desarrollo de Competencias para la Empleabilid	17,205,817.00	17,205,817.00	16,134,719.14
		Gestión Ambiental de Riesgos ante Desastres y Cambio Climático	28,427,340.00	32,267,236.48	24,079,335.84
		Identificación de Demanda Eléctrica y Potencial Energético en Zonas Ai	4,296,878.00	5,866,722.00	5,863,428.05
		MEJORAMIENTO DEL SISTEMA DE AGUA POTABLE EN EL CUÁ	2,380,956.00	230,214.00	230,214.00
		PROYECTO DE INFRAESTRUCTURA EN AGUA Y SANEAMIENTO RI	70,494,092.00	83,014,959.12	75,267,006.25
		REHABILITACIÓN DEL SISTEMA DE AGUA POTABLE DEL CASCO U	1,171,304.00	976,087.00	664,914.50
		Realizar Auditorías a las Alcaldías Municipales no cubiertas por las Dele	4,048,044.00	3,290,384.86	3,290,384.86
		Servicio de Sistemas Informáticos	0.00	680,050.04	668,689.69
		Servicios para el Fomento de Tecnologías	46,647,000.00	16,778,817.11	16,685,211.03
		Servicios para el desarrollo de la productividad del Café y del Cacao	0.00	29,946,902.52	23,945,719.41

FILTRADO POR :

PARAMETROS ESPECIALES: Mes Inicial (MM)=1 / Mes Final (MM)=12

PRODUCCION 2015

Cuadro No. 26

SUBSISTEMA : SIEP
 APLICACION : SIEP
 ENTIDAD : DGP
 USUARIO : DGP027

PRODUCCION 2015
 MINISTERIO DE HACIENDA Y CREDITO PUBLICO
 EJECUCION DE PRESTAMOS Y DONACIONES EXTERNAS POR ORIGEN

PAGINA: 14 de 16
 FECHA: 07/03/2016
 HORA: 09:13:06 AM
 REPORTE: PRPSIEP126C

DE: ENERO A: DICIEMBRE

FUENTE	ORG.	PROYECTO/ACTIVIDAD	PRESUPUESTO INICIAL	PRESUPUESTO ACTUALIZADO	DEVENGADO ACUMULADO
DONACIONES			3,083,363,386.00	3,201,533,977.13	2,928,855,383.31
FONDO MUNDIAL DE REHABILITACIÓN			36,681,334.00	34,006,690.32	28,097,406.16
		Centro de Diagnóstico Nacional	438,231.00	2,398,069.93	2,351,929.04
		Dirección y Coordinación Técnica Local	0.00	25,878.34	0.00
		Nicaragua, Compromiso y Acción en el Control de la Tuberculosis por u	416,075.00	499,431.32	427,290.47
		Nicaragua, todos unidos a la pre-eliminación de la Malaria	239,841.00	239,841.00	0.00
		Programa de Cooperación Técnica y Financiera	33,700,531.00	28,956,813.73	23,564,071.18
		Servicios de Prevención y Asistencia Social	1,886,656.00	1,886,656.00	1,754,115.47
FUNDACIÓN ANESVAD - ESPAÑA			17,000,000.00	5,700,000.00	3,388,768.73
		Programa de Cooperación Técnica y Financiera	17,000,000.00	5,700,000.00	3,388,768.73
GOBIERNO DE ESPAÑA			112,356,432.00	53,334,108.13	47,617,755.88
		Consejo Nicaragüense de Ciencia y Tecnología (CONICYT)	1,000,000.00	412,000.00	0.00
		MEJORAMIENTO Y AMPLIACION DEL SERVICIO DE AGUA POTABLI	52,710,000.00	20,893,941.00	19,200,000.00
		MEJORAMIENTO Y EQUIPAMIENTO DEL COLEGIO EXPERIMENTAL	8,836,381.00	10,627,720.06	10,627,720.03
		MEJORAMIENTO Y EQUIPAMIENTO DEL COLEGIO PÚBLICO SAN S	21,083,287.00	13,552,676.00	13,188,914.73
		MEJORAMIENTO Y EQUIPAMIENTO DEL INSTITUTO NACIONAL EL'	10,208,702.00	3,483,105.07	3,482,104.19
		MEJORAMIENTO Y EQUIPAMIENTO DEL INSTITUTO NACIONAL FR.	10,135,398.00	984,660.00	0.00
		REHABILITACION Y EQUIPAMIENTO DEL INSTITUTO NACIONAL JO	0.00	526,702.00	526,701.52
		REHABILITACIÓN Y EQUIPAMIENTO DEL HOSPITAL INFANTIL MAN	0.00	73,992.00	73,991.18
		REHABILITACIÓN, AMPLIACIÓN Y EQUIPAMIENTO DEL INSTITUTO	8,382,664.00	2,158,700.00	0.00
		Servicios Cinemateca Nacional	0.00	620,612.00	518,324.23
GOBIERNO DE HOLANDA			168,321,970.00	40,321,970.00	30,506,305.52
		CONSTRUCCIÓN Y EQUIPAMIENTO DEL HOSPITAL GENERAL DE L	168,321,970.00	40,321,970.00	30,506,305.52
GOBIERNO DE JAPÓN			129,990,395.00	302,449,917.43	298,765,275.01
		CONSTRUCCIÓN DEL PUENTE PASO REAL	97,760,000.00	120,738,438.21	119,936,437.43
		MEJORAMIENTO DEL CAMINO RURAL ENTRE NACIONES UNIDAS .	26,175,395.00	27,894,479.22	27,894,478.58
		MEJORAMIENTO DEL TRAMO DE CAMINO DEL CAMPO DE GOLF C	0.00	43,554,000.00	43,554,000.00
		MEJORAMIENTO Y AMPLIACION DE LOS SISTEMAS DE AGUA POT	0.00	64,534,000.00	64,534,000.00
		Oficina Coordinadora de Japón	6,055,000.00	6,055,000.00	3,326,359.00
		REMODELACION Y AMPLIACION DEL PARQUE AMISTAD JAPON-N	0.00	39,520,000.00	39,520,000.00
		Servicios de Planificación	0.00	154,000.00	0.00
GOBIERNO DE DINAMARCA			0.00	171,594.00	152,894.02
		Servicios de Asuntos Legislativos	0.00	171,594.00	152,894.02
GOBIERNO DE NORUEGA			42,519,780.00	26,760,229.50	26,754,952.12
		Atención a Grupos Juveniles y Sociales	0.00	3,084,484.48	3,084,484.48
		Atención a la Violencia Intrafamiliar y Sexual	0.00	2,090,769.39	2,090,769.39
		DESARROLLO DE LA HIDROELECTRICIDAD A PEQUEÑA ESCALA F	12,038,061.00	4,547,743.00	4,547,465.82
		Estudio y Formulación de Proyectos	0.00	1,630,953.22	1,630,953.22
		Formación y Capacitación Policial	30,481,719.00	4,179,256.86	4,179,256.86
		Identificación de Demanda Eléctrica y Potencial Energético en Zonas Ai	0.00	5,430,835.00	5,430,834.80
		Investigación a Delitos de Orden Económico	0.00	5,000.00	0.00
		Programa de Seguridad Ciudadana (Fortalecimiento Institucional DGC	0.00	3,405,059.50	3,405,059.50
		Supervisión de la Actuación Policial e Investigación de Denuncia a Func	0.00	1,173,260.19	1,173,260.19
		Vigilancia y Desarrollo Comunitario	0.00	1,212,867.86	1,212,867.86

FILTRADO POR :

PARAMETROS ESPECIALES: Mes Inicial (MM)=1 / Mes Final (MM)=12

PRODUCCION 2015

Cuadro No. 26

SUBSISTEMA : SIEP
 APLICACION : SIEP
 ENTIDAD : DGP
 USUARIO : DGP027

PRODUCCION 2015
 MINISTERIO DE HACIENDA Y CREDITO PUBLICO
 EJECUCION DE PRESTAMOS Y DONACIONES EXTERNAS POR ORIGEN

PAGINA: 15 de 16
 FECHA: 07/03/2016
 HORA: 09:13:06 AM
 REPORTE: PRPSIEP126C

DE: ENERO A: DICIEMBRE

FUENTE	ORG.	PROYECTO/ACTIVIDAD	PRESUPUESTO INICIAL	PRESUPUESTO ACTUALIZADO	DEVENGADO ACUMULADO
DONACIONES			3,083,363,386.00	3,201,533,977.13	2,928,855,383.31
GOBIERNO DE TAIWÁN			15,080,000.00	108,397,879.63	103,387,755.32
		Administración y Finanzas	5,276,996.00	4,570,159.75	4,570,159.75
		Atención Inmidades y Privilegios	39,600.00	11,813.00	11,813.00
		Atención Protocolaria en el Aeropuerto	42,000.00	8,966.41	8,966.41
		Auditoría	52,420.00	62,220.00	62,220.00
		CONSTRUCCIÓN Y EQUIPAMIENTO DE CENTROS DE DESARROLL	1,000,000.00	0.00	0.00
		Ceremonial Diplomático	48,960.00	69,277.00	69,277.00
		Consejo Nicaragüense de Ciencia y Tecnología (CONICYT)	0.00	588,000.00	558,416.00
		Despacho de la Presidencia	0.00	14,479,861.00	11,578,046.55
		Dirección y Coordinación Ceremonial y Protocolo del Estado	72,054.00	11,813.00	11,813.00
		Dirección y Coordinación Servicios Consulares	111,720.00	361,386.27	361,386.27
		Dirección y Coordinación de Actividades Centrales	1,178,378.00	3,452,152.75	3,452,152.75
		Dirección y Coordinación de Asuntos Jurídicos, Soberanía y Territorio	97,678.00	38,208.00	38,208.00
		Dirección y Coordinación de Promoción y Prevención de los Derechos d	0.00	416,077.50	24,837.89
		Dirección y Coordinación del Bono Productivo Alimentario	0.00	22,400,000.00	22,400,000.00
		Dirección y coordinación	0.00	5,694,848.38	5,550,839.92
		Formación Continua y Capacitación	0.00	529,332.00	529,332.00
		Formación Inicial Docentes	0.00	998,714.27	998,714.27
		Informática	334,820.00	4,841,741.38	4,841,741.38
		Organismos y Conferencias Internacionales	75,056.00	11,818.25	11,818.25
		Programa Usura Cero	0.00	5,460,000.00	5,436,860.00
		Programa de Cooperación Técnica y Financiera	0.00	9,500,000.00	8,290,210.24
		Seguridad Democrática	28,590.00	9,813.70	9,813.70
		Servicio Exterior	5,474,594.00	17,783,628.15	17,783,628.15
		Servicio de Política Exterior en América	84,959.00	5,000.00	5,000.00
		Servicio de Política Exterior en Asia, Africa, Oceanía y Otros	102,479.00	5,000.00	5,000.00
		Servicio de Política Exterior en Europa	96,696.00	5,000.00	5,000.00
		Servicios Administrativos Financieros	0.00	5,444,860.00	5,444,859.30
		Servicios Consulares	963,000.00	1,086,442.20	1,086,442.20
		Servicios de promocion y comercializacion	0.00	6,546,746.62	6,284,163.17
		Servicios para el Fomento de Tecnologías	0.00	4,000,000.00	3,952,036.12
		Soberanía	0.00	5,000.00	5,000.00
GOBIERNO DE LUXEMBURGO			22,571,614.00	29,871,614.00	29,747,719.38
		Comisión Nacional de Sangre	0.00	5,953,524.51	5,829,629.89
		Programa de Cooperación Técnica y Financiera	22,571,614.00	23,918,089.49	23,918,089.49
GOBIERNO DE BRASIL			80,000.00	80,000.00	0.00
		Procesos de Carbonización Vegetal en Nicaragua (Brasil)	80,000.00	80,000.00	0.00
GOBIERNO DE SUIZA			8,306,500.00	8,166,016.00	1,343,158.61
		Dirección y Coordinación Políticas y Estadísticas	682,500.00	0.00	0.00
		Fortalecimiento de la Procuraduría General de la República (Buena Ge:	3,042,760.00	3,042,760.00	477,476.85
		Secretaría Técnica (Buena Gestión)	4,581,240.00	4,581,240.00	323,665.76
		Unidad de Análisis Financiero	0.00	542,016.00	542,016.00

FILTRADO POR :

PARAMETROS ESPECIALES: Mes Inicial (MM)=1 / Mes Final (MM)=12

PRODUCCION 2015

Cuadro No. 26

SUBSISTEMA : SIEP
 APLICACION : SIEP
 ENTIDAD : DGP
 USUARIO : DGP027

PRODUCCION 2015
 MINISTERIO DE HACIENDA Y CREDITO PUBLICO
 EJECUCION DE PRESTAMOS Y DONACIONES EXTERNAS POR ORIGEN

PAGINA: 16 de 16
 FECHA: 07/03/2016
 HORA: 09:13:06 AM
 REPORTE: PRPSIEP126C

DE: ENERO A: DICIEMBRE

FUENTE	ORG.	PROYECTO/ACTIVIDAD	PRESUPUESTO INICIAL	PRESUPUESTO ACTUALIZADO	DEVENGADO ACUMULADO
DONACIONES			3,083,363,386.00	3,201,533,977.13	2,928,855,383.31
GOBIERNO DE CANADÁ			0.00	80,000,000.00	80,000,000.00
		Desarrollo Rural e Igualdad de Género (PELNICA II)	0.00	6,400,000.00	6,400,000.00
		ELECTRIFICACIÓN DE NICARAGUA (PELNICA - FASE II)	0.00	73,600,000.00	73,600,000.00
GOBIERNO DE ESTADOS UNIDOS DE AMÉRICA			68,010,374.00	85,744,152.57	83,467,646.49
		Programa Integral de Nutrición Escolar (PINE-MINED)	2,001,962.00	1,849,061.70	0.00
		Seguridad Alimentaria y Nutricional Educación Inicial (PREESCOLAR)	6,752,000.00	10,339,630.29	10,339,630.29
		Seguridad Alimentaria y Nutricional Educación Primaria	25,400,412.00	38,896,704.39	38,896,704.39
		Servicios de Laboratorios	32,641,000.00	9,084,806.22	8,902,109.13
		Servicios de Salud Animal	0.00	6,352,507.08	6,352,507.07
		Servicios de Sanidad Vegetal	0.00	16,988,078.70	16,988,078.65
		Servicios de Trazabilidad Agropecuaria	0.00	215,608.00	215,607.51
		Vigilancia, Gestión y Administración de Datos Espacio Temporales	1,215,000.00	2,017,756.19	1,773,009.45
GOBIERNOS BILATERALES FONSAJUD			70,130,512.00	30,330,512.00	22,156,852.37
		Atención Dispensarizada a la Familia en la Comunidad	554,190.00	0.00	0.00
		Brigada Médica Especializada	5,299,653.00	2,215,687.00	0.00
		Campañas de Promoción y Educación en Salud	1,745,744.00	13,733,730.31	13,714,567.80
		Control y Vigilancia de Enfermedades Transmitidas por Vectores, Agua,	0.00	1,212,515.56	1,212,515.55
		Dirección y Coordinación Técnica Local	1,490,580.00	293,216.37	61,985.06
		Extensión de Cobertura	5,001,240.00	13,415.00	0.00
		Extensión y Calidad de la Atención	0.00	37,642.00	37,642.00
		Fortalecimiento Institucional	26,568,370.00	6,409,614.07	1,556,213.11
		Gestión de la Red Comunitaria	6,333,235.00	198,850.00	0.00
		Jornadas del Poder Ciudadano en Salud	23,137,500.00	339,840.69	338,269.46
		Programa de Cooperación Técnica y Financiera	0.00	5,000.00	0.00
		Servicios de Hospitalización Médicos y/o Quirúrgicos	0.00	5,871,001.00	5,235,659.39
GOBIERNOS BILATERALES FONDO COMÚN PRORURAL			0.00	8,804,485.07	8,804,481.34
		Instituto Nicaragüense de Tecnología Agropecuaria (INTA)	0.00	1,471,974.00	1,471,973.66
		Servicios Administrativos Financieros	0.00	7,332,511.07	7,332,507.68
GOBIERNO DE KUWAIT			6,622,748.00	8,377,800.00	7,229,053.76
		Servicio Exterior	6,622,748.00	8,377,800.00	7,229,053.76
TOTAL GENERAL			9,230,774,682.00	10,414,344,235.25	9,842,802,370.15

FILTRADO POR :

PARAMETROS ESPECIALES: Mes Inicial (MM)=1 / Mes Final (MM)=12

PRODUCCION 2015

Cuadro No. 27

PRODUCCION 2015

MINISTERIO DE HACIENDA Y CREDITO PUBLICO

SUBSISTEMA : SIEP
 APLICACION : SIEP
 ENTIDAD : DGP
 USUARIO : DGP027

RECURSOS DESTINADOS A LAS PRACTICAS DE GENERO (Entidad, Programa y Nivel)

PAGINA: 1 de 2
 FECHA: 07/03/2016
 HORA: 09:13:48 AM
 REPORTE: PRPSIEP175

ENERO A: DICIEMBRE

NIVEL / ENTIDAD / PROGRAMA		PRESUPUESTO ACTUALIZADO (1)	DEVENGADO ACTUALIZADO (2)	PRESUPUESTO ACTUALIZADO PRACTICA / GENERO (3)	DEVENGADO ACUMULADO PRACTICA / GENERO (4)	GRADO DE EJECUCIÓN (4/3) x 100 (5)
I	MEJORAR LAS NECESIDADES Y GARANTIZAR LOS DERECHOS PARTICULARES DE LAS MUJERES	553,084,864.75	546,176,539.35	247,066,973.40	246,026,861.75	
007000	MINISTERIO DE RELACIONES EXTERIORES	9,013,532.11	9,013,532.11	1,297,948.62	1,297,948.62	
013	SERVICIOS CONSULARES	9,013,532.11	9,013,532.11	1,297,948.62	1,297,948.62	100.00
009000	MINISTERIO DE HACIENDA Y CRÉDITO PÚBLICO	191,983,984.39	187,437,925.56	11,034,680.01	10,784,787.58	
001	ACTIVIDADES CENTRALES	166,617,467.80	162,560,289.77	7,331,168.58	7,152,652.75	97.56
012	FUNCIÓN PÚBLICA	25,366,516.59	24,877,635.79	3,703,511.42	3,632,134.83	98.07
012000	MINISTERIO AGROPECUARIO	41,867,300.02	39,705,104.34	12,560,190.01	11,911,531.30	
025	GESTION Y FOMENTO DE LA PRODUCCION AGROECOLÓGICA	41,867,300.02	39,705,104.34	12,560,190.01	11,911,531.30	94.84
015000	MINISTERIO DEL TRABAJO	51,791,385.26	51,787,260.08	36,305,364.31	36,302,905.82	
003	INSPECCIÓN DEL TRABAJO	36,919,491.40	36,919,491.40	26,951,228.72	26,951,228.72	100.00
011	DERECHOS INDIVIDUALES, COLECTIVOS Y ASESORÍA LABORAL	5,822,461.17	5,819,660.68	2,853,005.97	2,851,633.73	99.95
012	HIGIENE Y SEGURIDAD EN EL TRABAJO	2,965,823.20	2,965,823.20	1,512,569.83	1,512,569.83	100.00
013	POLÍTICAS ACTIVAS DE TRABAJO Y SALARIOS	6,083,609.49	6,082,284.80	4,988,559.78	4,987,473.54	99.98
025000	MINISTERIO DE ECONOMÍA FAMILIAR, COMUNITARIA, COOPERATIVA Y ASOCIATIVA	257,050,408.63	256,868,110.37	185,076,294.21	184,945,039.47	
016	PROGRAMA PRODUCTIVO ALIMENTARIO	257,050,408.63	256,868,110.37	185,076,294.21	184,945,039.47	99.93
026000	MINISTERIO DE LA MUJER	1,378,254.33	1,364,606.89	792,496.24	784,648.96	
013	INSTITUCIONALIZACIÓN DE LAS PRÁCTICAS DE GÉNERO	1,378,254.33	1,364,606.89	792,496.24	784,648.96	99.01
II	FORTALECER LOS GASTOS SOCIALES DIRIGIDOS AL ACCESO A BIENES Y SERVICIOS DE CUIDADO HUMANO Y DE REPRODUCCION	10,595,097,668.38	10,486,685,244.22	8,882,838,925.64	8,800,188,824.28	
001000	ASAMBLEA NACIONAL	277,336,309.20	270,565,995.90	34,389,702.34	33,550,183.49	
001	ACTIVIDADES CENTRALES	277,336,309.20	270,565,995.90	34,389,702.34	33,550,183.49	97.56
006000	MINISTERIO DE GOBERNACIÓN	400,155,236.39	400,073,124.20	300,116,427.29	300,054,843.15	
013	MIGRACIÓN Y EXTRANJERÍA	400,155,236.39	400,073,124.20	300,116,427.29	300,054,843.15	99.98
014000	MINISTERIO DE SALUD	9,338,881,859.05	9,252,217,737.24	8,442,732,124.27	8,363,694,175.49	
016	ATENCIÓN INTEGRAL EN EL PRIMER NIVEL DE ATENCIÓN	4,768,951,575.82	4,732,363,054.32	4,101,298,355.21	4,069,832,226.72	99.23
017	ATENCIÓN DE SALUD HOSPITALARIA	4,569,930,283.23	4,519,854,682.92	4,341,433,769.07	4,293,861,948.77	98.90

FILTRADO POR :

PARAMETROS ESPECIALES: Mes Inicial=1 / Mes Final=12

PRODUCCION 2015

Cuadro No. 27

SUBSISTEMA : SIEP
 APLICACION : SIEP
 ENTIDAD : DGP
 USUARIO : DGP027

PRODUCCION 2015

MINISTERIO DE HACIENDA Y CREDITO PUBLICO

RECURSOS DESTINADOS A LAS PRACTICAS DE GENERO (Entidad, Programa y Nivel)

PAGINA: 2 de 2
 FECHA: 07/03/2016
 HORA: 09:13:48 AM
 REPORTE: PRPSIEP175

ENERO A: DICIEMBRE

NIVEL / ENTIDAD / PROGRAMA		PRESUPUESTO ACTUALIZADO (1)	DEVENGADO ACTUALIZADO (2)	PRESUPUESTO ACTUALIZADO PRACTICA / GENERO (3)	DEVENGADO ACUMULADO PRACTICA / GENERO (4)	GRADO DE EJECUCIÓN (4/3) x 100 (5)
015000	MINISTERIO DEL TRABAJO	1,977,215.47	1,977,215.47	632,708.95	632,708.95	
012	HIGIENE Y SEGURIDAD EN EL TRABAJO	1,977,215.47	1,977,215.47	632,708.95	632,708.95	100.00
017000	MINISTERIO DE LA FAMILIA, ADOLESCENCIA Y NIÑEZ	576,747,048.27	561,851,171.41	104,967,962.79	102,256,913.20	
019	PROMOCIÓN Y PREVENCIÓN DE LOS DERECHOS DEL NNA Y FAMILIA	576,747,048.27	561,851,171.41	104,967,962.79	102,256,913.20	97.42
III	FORMACION, EDUCACION Y PROMOCION ORIENTADA A MEJORAR LAS RELACIONES DE GENERO	8,163,846.99	8,043,346.27	5,353,920.01	5,270,358.55	
026000	MINISTERIO DE LA MUJER	8,163,846.99	8,043,346.27	5,353,920.01	5,270,358.55	
012	FORMACIÓN PARA LA EQUIDAD DE GÉNERO	3,848,405.23	3,806,401.67	2,616,915.56	2,588,353.14	98.91
013	INSTITUCIONALIZACIÓN DE LAS PRÁCTICAS DE GÉNERO	1,039,735.73	1,029,440.28	181,953.75	180,152.05	99.01
015	PROMOCIÓN DE DERECHOS Y PROTAGONISMO DE LA MUJER	3,275,706.03	3,207,504.32	2,555,050.70	2,501,853.37	97.92
TOTAL		11,156,346,380.11	11,040,905,129.84	9,135,259,819.05	9,051,486,044.58	

FILTRADO POR :

PARAMETROS ESPECIALES: Mes Inicial=1 / Mes Final=12

PRODUCCION 2015