



República de Nicaragua
Ministerio de Hacienda y Crédito Público

INFORME
EJECUCIÓN PRESUPUESTARIA
ENERO- SEPTIEMBRE
2013

Octubre del 2013
Dirección General de Presupuesto



Gobierno de Reconciliación
y Unidad Nacional

El Pueblo, Presidente!

INDICE

	Pág.
I Resultados del Balance Fiscal	1
II Ejecución del Presupuesto de Ingresos	7
III Ejecución del Presupuesto de Egresos	12
IV Anexo Estadístico	37
Cuadro N° 1	Ingresos, Gastos y Financiamiento
Cuadro N° 2	Ingresos Totales Percibidos
Cuadro N° 3	Ingresos Totales Percibidos por Direcciones Recaudadoras
Cuadro N° 3-A	Detalle del Rubro de Rentas con Destino Especifico
Cuadro N° 3-B	Detalle de Transferencias Corrientes por Entes y Empresas
Cuadro N° 4	Clasificación Económica de Gastos
Cuadro N° 5	Clasificación Económica por Objeto del Gasto
Cuadro N° 6	Gastos Totales por Entidad
Cuadro N° 6 -A	Asignaciones y Subvenciones a Entes Descentralizados y otras instituciones
Cuadro N° 6- A-1	Subvenciones a Iglesias, Templos y Congregaciones Religiosas (Iglesias y Congregaciones)
Cuadro N° 6 -A-2	Subvenciones a Organizaciones sin fines de lucro, Centros Culturales y Deportivos (Asociaciones y Fundaciones)
Cuadro N° 7	Estructura Funcional del Gasto
Cuadro N° 8	Clasificación Institucional Económica (Devengado)
Cuadro N° 8-A	Clasificación Institucional Económica (Devengado) Asignaciones y Subvenciones
Cuadro N° 9	Clasificación Institucional del Gasto de Capital por Tipo de Gasto
Cuadro N° 10	Detalle de Gastos de Capital (Proyectos y otros) por Clasificación Institucional por Tipo de Recursos
Cuadro N° 10-A	Detalle de Gastos de Capital, Asignación a Entes Descentralizados y otras Instituciones por Tipo de Recursos

Cuadro N° 11	Detalle de Gasto de Capital (Proyectos y otros)
Cuadro N° 11- A	Detalle de Gasto de Capital para Asignaciones y Subvenciones (Proyectos y otros)
Cuadro N° 12	Presupuesto Ejecutado de Proyectos de Inversión y Otros Gastos de Capital por Institución, Programa y Fuente de Financiamiento
Cuadro N° 13	Ejecución Programa de Inversión Pública
Cuadro N° 14	Servicio de Deuda Pública Interna
Cuadro N° 15	Servicio de Deuda Pública Externa
Cuadro N° 16	Detalle de Incorporaciones (Ampliaciones)
Cuadro N° 17	Ejecución de Asignación Alivio HIPC de la deuda externa para gasto en pobreza
Cuadro N° 18	Ejecución de Asignación Alivio HIPC de la deuda externa para gasto en pobreza (Gasto Corriente)
Cuadro N° 19	Ejecución de Asignación Alivio HIPC de la deuda externa para gasto en pobreza (Gasto de Capital)
Cuadro N° 20	Estrategia Reducción de la Pobreza (Reclasificación ERCEP) Actualizado y Devengado
Cuadro N° 21	Estrategia Reducción de la Pobreza por Fuente de Financiamiento
Cuadro N° 22	Transferencia Municipal – Total
Cuadro N° 22 - A	Transferencia Municipal Corriente – Recursos del Tesoro (Devengado)
Cuadro N° 22 - B	Transferencia Municipal Capital – Recursos del Tesoro (Devengado)
Cuadro N° 23	Universidades y Centros de Educación Técnica Superior, Transferencias
Cuadro N° 24	Desglose del Financiamiento Externo del Déficit
Cuadro N° 25	Ejecución de Préstamos y Donaciones Externas por Origen
Cuadro N° 26	Fondos Rotativos a Regularizar

I. RESULTADOS DEL BALANCE FISCAL

El Presupuesto General de la República 2013 fue aprobado mediante Ley N° 823, en un contexto de continuar manteniendo la sostenibilidad fiscal, apoyar la estabilidad macroeconómica y el crecimiento económico sostenible, así como garantizar el financiamiento de los programas y proyectos dirigidos a reducir la pobreza. Consistente con estos objetivos, el monto del Presupuesto General de Ingresos aprobado fue de C\$45,288.4 millones y el de Egresos de C\$47,754.8 millones, con un Déficit Presupuestario Global de C\$2,466.4 millones, el que se financia a través de la cooperación externa mediante donaciones y desembolsos de préstamos, así como de la emisión de Bonos de la República de Nicaragua.

Asimismo, durante la ejecución del período Enero/Septiembre 2013 se incorporó al Presupuesto General de Egresos un monto de C\$19.1 millones, de conformidad con lo establecido en el Arto. 10 de la Ley No. 823, Ley Anual de Presupuesto General de la República 2013 y Arto. 53 de la Ley No.550, Ley de Administración Financiera y del Régimen Presupuestario.

Los montos de estas incorporaciones se componen de la siguiente manera, y el detalle por fuente y organismo se presenta en Anexos Estadístico, Cuadro No. 16.

- Ampliaciones, fuente donaciones externas en especie (Arto. 10 de la Ley No. 823)..... C\$12.2 Millones
- Ampliaciones, mayores ingresos de Rentas con Destino Específico (Arto. 53 de la Ley No. 550)..... C\$6.9 Millones

La incorporación relacionada con el Arto. 10 de la Ley No. 823, se corresponde con donaciones externas en especie y con destino el Ministerio de Relaciones Exteriores por el monto indicado, cuyo origen es el Gobierno de China Taiwán, consistente en equipos informáticos, sistemas de aire acondicionado y vehículos, entre otros.

Las incorporaciones de conformidad al Arto. 53 de la Ley No. 550, se dieron así:

- a) Ministerio Agropecuario y Forestal por el monto de C\$5.3 millones de ingresos de Renta Con Destino Específico, proveniente de ingresos por servicios de la Dirección General de Protección y Sanidad Agropecuaria.
- b) Fondo de Desarrollo Pesquero por el monto de C\$1.1 millones, por mayores ingresos provenientes de derechos por aprovechamiento y vigencia de los recursos pesqueros.

- c) Instituto Nicaragüense de Deportes por el monto de C\$0.4 millones por mayores ingresos de servicios.

Como consecuencia de las incorporaciones de Rentas con Destino Específico, en los ingresos no tributario se originó ampliación al Presupuesto General de ingresos en un monto de C\$5.7 millones, lo cual se contempla en el Presupuesto Anual Actualizado, habiendo quedado registrado y aprobado en el sistema en el mes de Octubre, lo relacionado al Fondo de Desarrollo Minero.

Al adicionar las incorporaciones anteriores de ingresos por C\$5.7 millones y egresos por C\$19.1 millones, al presupuesto inicial, se obtiene el Presupuesto Anual Actualizado de Ingresos y Egresos, con el correspondiente aumento del financiamiento externo de donaciones por C\$12.2 millones.

También se debe señalar que a finales del mes de Agosto del corriente año, el Presidente de la República remitió a consideración de la Asamblea Nacional iniciativa de Ley de Modificación a la Ley No. 823, Ley Anual de Presupuesto General de la República 2013.

Esta iniciativa de Ley tiene por objeto efectuar modificaciones en el Presupuesto General de Ingresos, Presupuesto General de Egresos y su financiamiento. En el caso del Presupuesto General de Ingresos, la modificación consiste en un aumento al presupuesto aprobado inicial, como consecuencia de una perspectiva de recaudación un poco más dinámica, en comparación con los pronósticos que se hicieron en la formulación y aprobación del presupuesto 2013, que se fundamenta en términos generales por mayor estimación en el crecimiento real de las actividades económicas, los efectos de la aplicación de la Ley de Concertación Tributaria (LCT) y su Reglamento, y los resultados positivos observados en el comportamiento de los ingresos del período Enero/Junio 2013. Aprovechando esta situación favorable y dinámica en la evolución y perspectivas de la recaudación, se asignan recursos hacia los presupuestos institucionales, tomando en consideración compromisos prioritarios e indispensables para la prestación de servicios a la población y en algunos casos para proyectos de inversión; además de que se respetan las asignaciones presupuestarias de mandato constitucional, como de otras leyes.

También contempla modificaciones en el servicio de la deuda pública, reducción en la colocación de Bonos de la República y reducción de las disponibilidades a transferir a las cuentas del tesoro en el Banco Central de Nicaragua. Asimismo, se presentan reducciones de créditos presupuestarios con fuente rentas del tesoro y rentas con destino específico, en algunos

casos por sobre programación o sub ejecución de asignación presupuestaria, y en otros para ser reasignados dentro de la misma institución o transferido a los nuevos ministerios, tal es el caso del Ministerio de la Juventud y Ministerio de la Mujer. Del mismo modo, se reducen, amplían y reasignan recursos externos de donaciones y préstamos atados a programas y proyectos, incorporando aquellos que cuentan con la disponibilidad financiera y no existen los créditos presupuestarios y reduciendo las fuentes de donaciones y préstamos que por diversas circunstancias de atrasos en su ejecución, se postergan para el siguiente ejercicio presupuestario.

La iniciativa de Ley contiene un incremento en el Presupuesto General de Ingresos de C\$973.3 millones, o sea incremento de 2.1% del presupuesto aprobado inicial e incremento neto del Presupuesto General de Egresos de C\$649.6 millones, lo que es mayor 1.4% del presupuesto aprobado anual, para lo cual se amplían, reducen y reasignan recursos presupuestarios, entre fuentes internas y externas. Como consecuencia de estos incrementos de ingresos y gastos, el Déficit Presupuestario Global se reduce en la suma de C\$323.7 millones, es decir menor un 13.1% al monto aprobado original.

La iniciativa de Ley fue aprobada mediante Ley No. 845, Ley de Modificación a la Ley No. 823, Ley Anual de Presupuesto General de la República 2013 y publicada en La Gaceta No. 183 del 27 de Septiembre de 2013. Lo aprobado en la Modificación del Presupuesto General de Ingresos fue de un incremento de C\$973.3 millones y en el presupuesto General de Egresos de C\$649.6 millones, y como consecuencia el Déficit Presupuestarios Global se reduce en C\$323.7 millones, con disminución en el financiamiento externo de donaciones, aumento en los desembolsos de préstamos y reducción en el financiamiento interno neto.

En vista que el registro de esta Ley de Modificación en el sistema E-SIGFA se inició y culminó en el mes de Octubre, el Informe que se presenta de la ejecución presupuestaria Enero/Septiembre 2013 hace referencia con el Presupuesto General de la República aprobado inicialmente y sus incorporaciones durante el período, es decir el Presupuesto Anual Actualizado.

En este contexto, los resultados de la ejecución presupuestaria Enero/Septiembre 2013 muestran una evolución normal y de acuerdo a lo aprobado, pues los ingresos totales percibidos presentan un importante grado de ejecución, aunque con signos de desaceleración, lo cual ya estaba previsto en el presupuesto 2013. Por otra parte, la ejecución del gasto en términos generales es satisfactoria y por lo tanto mantiene el ritmo de crecimiento pronosticado, con la característica de que el gasto de

capital mantiene un crecimiento muy dinámico y los gastos financiados con recursos externos presenta una relativa baja ejecución.

La ejecución presupuestaria Enero/Septiembre 2013, según los registros del sistema de contabilidad integrada, muestran lo siguiente:

1. Ingresos totales percibidos de C\$33,556.6 millones, que equivale a un 74.1% respecto a los C\$45,294.2 millones del presupuesto actualizado. El monto es superior en 11.0% en relación al mismo período de 2012, la cual es similar a la tasa de crecimiento promedio interanual presupuestada para el 2013 de 11.2%. Por su parte, los ingresos tributarios registran una mejor evolución con respecto a igual período 2012, pues alcanza un nivel de recaudación de 74.3% del presupuesto anual y se incrementa en 13.6% con respecto a 2012, siendo la tasa de crecimiento promedio interanual de 12.7% del presupuesto inicial. Entre las líneas principales de impuestos que muestran un importante grado de ejecución con respecto al presupuesto aprobado están: IR con un 76.7%, IVA interno con 86.2%, derivados del petróleo con 75.6% y los selectivos al consumo de ron y aguardientes, cervezas y gaseosas con 74.8%. Lo relacionado a la recaudación cuyo origen son importaciones, el grado de ejecución es un poco menor al promedio de los ingresos tributarios.

El monto de los ingresos recaudados presenta una cobertura de 101.7% del gasto total al mes de Septiembre 2013, lo cual está por encima de lo que presenta el presupuesto anual, aunque se reconoce que este indicador tiende a reducirse.

2. Gasto total devengado por el monto de C\$33,001.9 millones, equivalente a un nivel de ejecución de 69.1% del presupuesto anual actualizado que es de C\$47,774.0 millones, lo que es similar a lo alcanzado en igual período de 2012, que fue de 68.1%, impulsado por los gastos financiados con fuentes internas y el dinamismo del gasto de capital. El monto ejecutado es superior en 14.6% con respecto a Enero/Septiembre 2012, lo que está en correspondencia con la tasa de crecimiento promedio interanual presupuestado que es de 12.5%.

El gasto social y el gasto para el combate a la pobreza también registran comportamiento satisfactorio, pues su grado de ejecución con respecto al presupuesto aprobado es de 70.8% y 69.6% y con tasas de crecimiento de 16.0% y 19.4%, respectivamente, los cuales están por encima de lo observado en el gasto total.

3. Superávit global en la ejecución Enero/Septiembre 2013 de C\$554.7 millones, de un déficit del presupuesto anual actualizado de

C\$2,479.8 millones. Este superávit es de carácter temporal y obedece a mejoras en los resultados de la recaudación tributaria, y a una relativa baja ejecución de gastos financiados con la cooperación externa, en comparación con el presupuesto anual.

El resumen de la ejecución del balance fiscal Enero-Septiembre 2013 se muestra a continuación:

**Balance Fiscal
Ejecución Enero - Septiembre 2013
(Millones de Córdoba)**

Concepto	Presupuesto Anual Actualizado (1)	Ejecución (2)	Saldo (3 = 1-2)	Grado de Ejecución (%) (4=2/1)
I Ingresos Totales	45,294.2	33,556.6	11,737.6	74.1
II Gastos Totales	47,774.0	33,001.9	14,772.1	69.1
III Déficit o Superávit Global (I-II)	(2,479.8)	554.7	(3,034.5)	(22.4)
IV Necesidad de Financ.	2,479.8	(554.7)	3,034.5	(22.4)
A. Donaciones Externas	3,737.0	1,521.0	2,216.0	40.7
B. Financ. Ext. Neto	3,685.1	1,105.0	2,580.1	30.0
C. Financ. Int. Neto	(4,942.3)	(3,180.7)	(1,761.6)	64.4

En las Necesidades de Financiamiento Neto, el resultado es el siguiente:

- a) Las donaciones externas de la ejecución corresponden a las atadas a programas y proyectos que financian el gasto del 2013 y su monto alcanza C\$1,521.0 millones, equivalente a un 40.7% con respecto al presupuesto anual. Los principales organismo y gobiernos donantes son:

**Ejecución donaciones atadas
Enero - Septiembre 2013
Millones de Córdoba**

CONCEPTO	Total
Banco Mundial	481.0
Gobierno de Japón	381.9
Gobiernos Bilaterales Fondo Comun PRORURAL	84.4
Gobierno de Taiwan	76.7
Banco Interamericano de Desarrollo - BID	73.1
Acdi- Canada	47.5
Gobierno de Noruega	40.1
Gobierno de los Estados Unidos de América	34.9
Fondo Internacional de Desarrollo Agrícola - FIDA	34.0
Cosude/Suiza - Gobierno de Suiza	40.4
Programa Mundial de Alimentos - PMA	30.3
Kredintanstal Fur Wiederaufbau	27.8
Gobierno de España	24.3
Unión Europea	23.9
Programa de las Naciones Unidas para el Desarrollo - PNUD	17.7
Fondo Mundial de Rehabilitación	16.8
Gobierno de Luxemburgo	15.3
Gobierno de Holanda	14.6
Banco Centroamericano de Integración Económica - BCIE	14.2
Gobiernos Bilaterales FONSALUD	10.6
Resto	31.5
Total	1,521.0

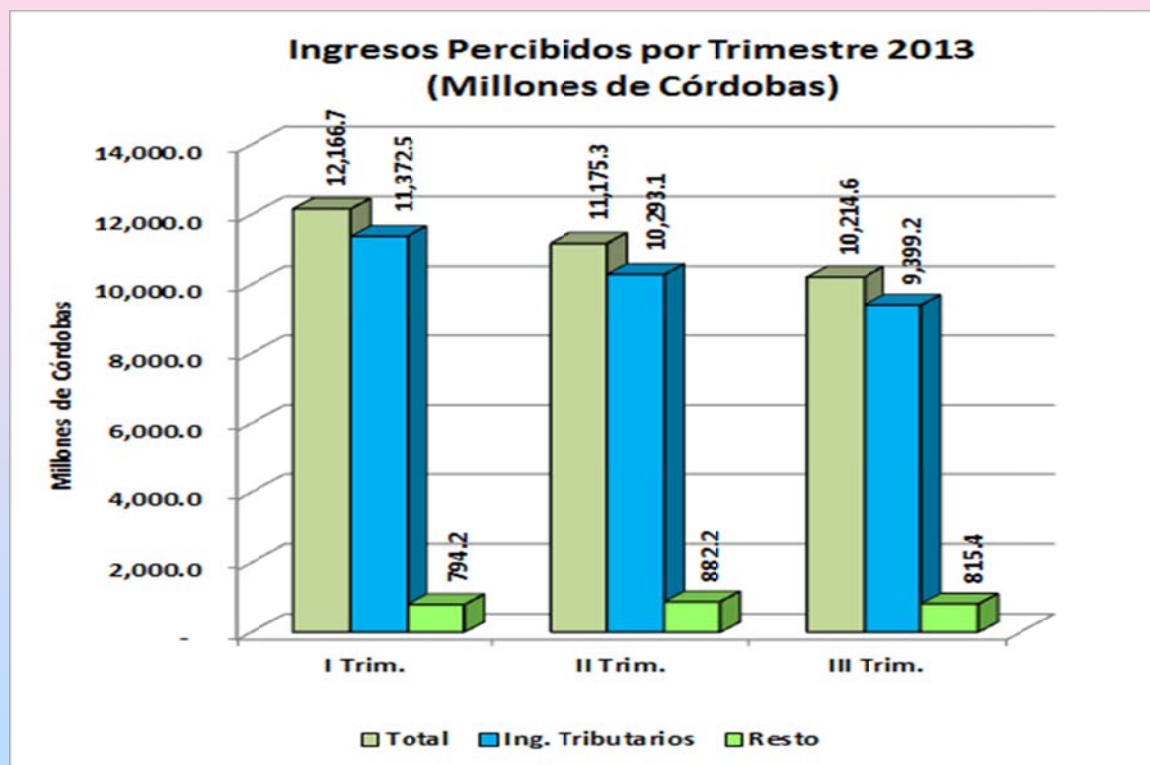
- b) En cuanto al Financiamiento Externo Neto, la ejecución alcanza el monto de C\$1,105.0 millones, equivalente a 30.0% del presupuesto anual, y está compuesto de desembolsos de préstamos concesionales atados a programas y proyectos por C\$2,059.7 millones, menos el servicio de la amortización de la deuda externa de C\$954.7 millones. Los desembolsos de préstamos del período Enero/Septiembre 2013 presentan un grado de ejecución de 50.0% con respecto al presupuesto aprobado y son mayores en 34.3% a lo registrado en igual período 2012, y provienen principalmente: BID (C\$1,043.6 millones), BCIE (C\$561.7 millones), Banco Mundial (C\$369.6 millones), FIDA (C\$63.1 millones), y OPEP (C\$15.1 millones), entre otros. Por su parte, la amortización de la deuda externa registra una ejecución de C\$954.7 millones, lo que equivale a 61.6% del presupuesto anual y presenta como principales destinatarios: BID (C\$323.1 millones), BCIE (C\$184.7 millones), AIF (C\$75.3 millones) e ICO- España (C\$53.3 millones), así como aportes y contribuciones a organismos internacionales como Banco del ALBA (C\$118.8 millones), BID (C\$35.9 millones) y Fondo de Reserva y Convergencia Comercial (FRCC)-SUCRE (C\$19.7 millones).
- c) Respecto al Financiamiento Interno Neto, éste registra ejecución por el monto negativo de C\$3,180.7 millones, que equivale a 64.4% de lo estimado en el año, y de los cuales C\$3,559.9 millones corresponden al pago de vencimiento de la amortización de la deuda interna, que alcanza una ejecución de 57.6% del monto del presupuesto anual. La mayor parte de estos pagos (50.5%) fueron dirigidos a cancelar vencimientos de Certificados de Pagos BPI's por la suma de C\$1,797.5 millones, que presenta una ejecución del 96.4% de lo presupuestado en el año, y Bonos de la República por C\$1,240.0 millones (34.8%), con grado de ejecución de 50.2%, respectivamente. Otros pagos de importancia son la asunción de deuda por facturación de energía eléctrica de ENACAL por C\$350.0 millones y al Banco Central de Nicaragua por C\$81.3 millones, relacionado con los vencimientos de Bonos Bancarios. Se debe señalar que en este período se colocaron Bonos de la República de Nicaragua por un monto de C\$123.4 millones de un presupuesto anual inicial de C\$2,470.0 millones, y se hizo uso de disponibilidades en un monto de C\$1,099.8 millones.

II. EJECUCIÓN DEL PRESUPUESTO DE INGRESOS

La recaudación percibida al mes de Septiembre 2013 presenta un importante grado de ejecución y una evolución ligeramente superior a los pronósticos del presupuesto aprobado, aunque con muestras de desaceleración.

En este contexto, los ingresos percibidos en Enero/Septiembre 2013 alcanzan C\$33,556.6 millones, que equivale al 74.1% del presupuesto anual actualizado de C\$45,294.2 millones. Este monto recaudado se incrementa en 11.0% respecto a lo percibido en igual período 2012, lo que es similar a las expectativas de crecimiento promedio interanual presupuestado. Por su parte, los ingresos tributarios, registran una mejor evolución, siendo lo recaudado de C\$31,064.8 millones, equivalentes a 74.3% de lo presupuestado en el año y con incrementos de 13.6% con respecto al período anterior, siendo la tasa de crecimiento promedio interanual presupuestada de 12.7%; aunque con una leve desaceleración, en particular por los impuestos de origen importado.

A continuación se presenta la evolución de la recaudación por trimestre



A nivel de entidad recaudadora, la situación es la siguiente: La Dirección General de Ingresos, con una recaudación de C\$21,558.8 millones alcanza un importante grado de ejecución de 77.0% respecto al presupuesto anual y

con tasa de crecimiento de 12.8% en relación a igual periodo 2012; la Dirección General de Servicios Aduaneros registra un monto de recaudación de C\$10,994.3 millones, que equivale al 68.2% del presupuesto anual, y con tasa de crecimiento de 9.8%, y la Dirección General de Tesorería percibió ingresos de C\$1,003.5 millones, es decir el 86.4% de lo estimado para el año.

A continuación se presenta un resumen de la ejecución presupuestaria de los principales ingresos fiscales según lo percibido:

**Ejecución de Ingresos Enero/Septiembre 2013
(Millones de Córdoba)**

Concepto	Presupuesto Actualizado (1)	Ejecución (2)	Variación Absoluta (3=1-2)	Grado de Ejecución (%) (4=2/1)
A. Ingresos Corrientes	45,294.2	33,551.9	11,742.3	74.1
1. Ingresos Tributarios	41,832.3	31,064.8	10,767.5	74.3
1.1 Sobre los Ingresos	14,975.1	11,484.7	3,490.4	76.7
1.2 Sobre la Prod., Cons. y Trans. Internas	13,457.2	10,280.6	3,176.6	76.4
a) Impto. al Valor Agregado	5,540.8	4,077.8	1,463.0	73.6
b) Impto. Selectivo al Consumo*	1,714.7	1,283.0	431.7	74.8
c) Derivados del Petróleo	3,328.0	2,516.6	811.4	75.6
d) Impto. Selectivo de Consumo a la Importación	2,598.7	1,430.2	1,168.5	55.0
e) Otros	275.0	973.0	(698.0)	353.8
1.3 Sobre el Comercio Exterior	13,400.0	9,299.5	4,100.5	69.4
2. Ingresos no Tributarios	3,364.6	2,379.7	984.9	70.7
3. Rentas de la Propiedad	43.3	66.6	(23.3)	153.8
4. Transferencias Corrientes	54.0	40.8	13.2	75.6
B. Ingresos de Capital		4.7	(4.7)	-
T O T A L	45,294.2	33,556.6	11,737.6	74.1

En los ingresos tributarios, el monto percibido es de C\$31,064.8 millones, o sea el 92.6% de los ingresos totales recaudados al mes de Septiembre y muestra un grado de ejecución del 74.3% respecto al presupuesto anual, con tasa de crecimiento de 13.6% respecto a Enero/ Septiembre 2012, en un contexto en que la tasa promedio interanual presupuestada es de 12.7%. Se debe señalar que del monto de los ingresos tributarios recaudados, el 95.0% está concentrado en el Impuesto Sobre la Renta (IR), los Impuestos Sobre el Comercio Exterior, el Impuesto al Valor Agregado interno (IVA), Impuesto Conglobado a los Derivados del Petróleo y el Impuesto Selectivo de Consumo a la importación.

El resto de los ingresos totales percibidos provienen de los ingresos no tributarios por un monto de C\$2,379.7 millones, o sea el 7.1% del total

percibido, rentas de la propiedad con C\$66.6 millones, transferencias corrientes con C\$40.8 millones e ingresos de capital C\$4.7 millones.

Cabe señalar que durante el período Enero/Septiembre 2013 se otorgaron devoluciones por subsidio de energía eléctrica por la tarifa social y de impuestos, por un monto de C\$1,109.9 millones, es decir mayor 9.4% a lo registrado en el mismo periodo 2012.

A continuación se describe el comportamiento de la ejecución de las principales líneas de ingresos:

Impuesto Sobre los Ingresos. Corresponde principalmente al Impuesto sobre la Renta (IR) y al mes de Septiembre muestra un ritmo muy dinámico en la recaudación y con tasa alta de crecimiento. Este resultado está influenciado por el desempeño de las empresas en 2012, cuya renta se pagó en el primer trimestre de 2013, así como por el efecto de las nuevas medidas incorporadas en la Ley de Concertación Tributaria y mejora en la gestión administrativa. Lo recaudado es de C\$11,484.6 millones, lo que equivale a una ejecución de 76.7% del presupuesto anual de C\$14,975.1 millones. Con relación a lo percibido en Enero/Septiembre 2012, se observa incremento de 15.7%, teniéndose una meta de crecimiento promedio interanual presupuestada de 11.3%. Lo anterior muestra una tendencia por encima de lo estimado en el año y con participación dentro de los ingresos tributarios de 37.0% en este período analizado 2013, mientras lo alcanzado en Enero/Septiembre 2012 fue de 36.3%.

Impuesto al Valor Agregado (IVA). La recaudación percibida es de C\$4,777.8 millones, para un grado de ejecución de 86.2% de lo estimado en el presupuesto anual que es de C\$5,540.8 millones. El monto recaudado presenta un incremento del 19.0% respecto a la recaudación de igual período 2012; no obstante, la tasa de crecimiento promedio interanual presupuestada es de 6.2%. La recaudación de este impuesto ha mostrado una evolución dinámica y creciente durante el período y se debe al mejor contexto macroeconómico 2012 y 2013 y mejoras en la gestión de la administración de los tributos, a pesar del crecimiento de las devoluciones por subsidio de energía.

Este impuesto mejora un poco su participación dentro de los ingresos tributarios pues pasa de 14.7% en Enero/ Septiembre 2012 a 15.4% en 2013

Impuesto Selectivo al Consumo. Bajo este concepto se agrupan las recaudaciones de impuestos aplicados a los roncs y aguardientes, cervezas y gaseosas, las que en su conjunto alcanzan la suma percibida de C\$1,283.0 millones. El monto recaudado equivale al 74.8% del presupuesto anual que es de C\$1,714.7 millones, y con respecto a la recaudación percibida en

igual periodo del 2012 muestra un incremento de 14.5%, en un contexto en que la tasa de incremento promedio interanual presupuestada en su conjunto es 15.9%. La recaudación de los impuestos a los roncs y aguardientes es el que presenta un menor nivel de ejecución con 57.9% de su meta anual y con incremento de 14.5% respecto a Enero/ Septiembre 2012, en cervezas el grado de ejecución es de 79.0% y está creciendo a un ritmo de 14.1%, y gaseosas con un grado de ejecución del 78.3% aumenta el 15.5%, respectivamente.

La participación dentro de los ingresos tributarios es de 4.1%, y se mantiene con respecto a lo alcanzado en Enero/Septiembre 2012.

Derivados del Petróleo. El impuesto conglobado a los derivados del petróleo presenta una recaudación de C\$2,516.6 millones, lo que corresponde a un grado de ejecución de 75.6% del presupuesto anual que es de C\$3,328.0 millones. El monto recaudado presenta una tasa de crecimiento de 12.8% en relación a igual período; no obstante, la tasa de crecimiento promedio interanual presupuestada es de 9.3%. Cabe señalar que estos resultados muestran la recuperación del consumo de estos derivados, como consecuencia del dinamismo de las actividades económicas del país. En consecuencia, su participación dentro de los ingresos tributarios se mantiene alrededor del 8.1%.

Impuesto Selectivo al Consumo a la Importación: La recaudación presenta una evolución baja, en parte por la reclasificación errónea de lo percibido al mes de Julio en el Impuesto Especifico al Consumo de cigarrillos, en donde se registró en "Sobre la producción, consumo y transacciones internas". El monto recaudado es de C\$1,430.2 millones, lo que significa un grado de ejecución de 55.0% del presupuesto anual que es de C\$2,598.7 millones y una caída de 8.7% en relación a igual período 2012, lo cual está por debajo de la tasa de crecimiento promedio interanual presupuestada de 16.4%, en parte consecuencia de la reducción de tasas, incorporada en la LCT, para un grupo significativo de bienes importados y la reclasificación errónea de los registros de los cigarrillos.

Impuestos sobre el Comercio Exterior. La recaudación del conjunto de estos impuestos al comercio exterior presenta un ritmo de crecimiento más lento con respecto a los pronósticos del presupuesto. Lo recaudado es de C\$9,299.5 millones, que equivale a un grado de ejecución de 69.4% del presupuesto anual de C\$13,400.0 millones y con tasa de crecimiento de 11.0% respecto en Enero/Septiembre 2012; no obstante, la tasa de crecimiento interanual promedio presupuestada es de 15.0%. Este resultado es consecuencia de que las importaciones de mercancías (Valor CIF), se

han desacelerado desde finales del 2012, ya que sin incluir petróleo y sus derivados, presentan una caída de 1.5%, respecto al mismo período 2012.

En sus componentes, la recaudación del IVA importado que absorbe el 86.1% de este monto presenta una tasa de crecimiento de 11.8% y los Derechos Arancelarios a la Importación (DAI) que participan con el 13.3% crecen a un menor ritmo de 6.0%, respectivamente. Ambos impuestos muestran una desaceleración e implica menores niveles de créditos en el IVA interno, favoreciendo la dinámica de este.

Los principales productos que más contribuyen a la recaudación en los impuestos sobre el comercio exterior para el período Enero/Septiembre 2013 son: vehículos livianos, cigarrillos, aparatos eléctricos de telefonía, vehículo para transporte de mercancía, productos laminados planos de hierro o acero, artículos de envases plásticos, motocicletas y triciclos de motor, preparaciones alimenticias, neumáticos nuevos de caucho, otros aceites de petróleo, gaseosas, máquinas para el procesamiento de datos, aparatos receptores de TV y de sonidos, barras de hierro o acero, calzado, productos de panadería, productos cerámicos, refrescos, cemento y aisladores eléctricos, entre otros.

Con estos resultados, los impuestos al comercio exterior representan el 29.9% de los ingresos tributarios y su participación baja en relación a Enero/Septiembre 2012 que fue de 30.6%.

Ingresos No Tributarios. Bajo este concepto se incorporan tasas, derechos, multas, subastas y otros ingresos no tributarios, observándose una recaudaron Enero/Septiembre 2013 de C\$2,379.7 millones, que equivale a 70.7% del presupuesto anual actualizado de C\$3,364.6 millones. El monto representa el 7.1% del total de los ingresos percibidos al mes de Septiembre 2013 y con respecto a la recaudación del mismo período 2012, presenta una caída de 13.6%, a causa de un ingreso extraordinario no recurrente percibido en 2012 por multas y primas por colocación de deuda interna.

Los componentes principales de estos ingresos son: Tributo Especial para el Fondo de Mantenimiento Vial por C\$738.7 millones, Rentas con Destino Específico (recursos propios de las instituciones) por C\$745.6 millones, derechos de explotación y exploración del sector minero con C\$288.8 millones, utilidad por diferencial de cambios por C\$125.2 millones, y el concepto de otros ingresos no tributarios por C\$191.4 millones, principalmente de la DGI, entre otros.

En la recaudación de Rentas con Destino Específico, sobresalen el Ministerio de Gobernación con C\$151.1 millones, Ministerio Agropecuario y Forestal

C\$131.6 millones, Ministerio de Salud C\$101.3 millones, la Dirección General de Servicios Aduaneros C\$106.0 millones, Ministerio de Hacienda y Crédito Público C\$85.9 millones, de los que C\$62.9 millones corresponde a recaudaciones de la Dirección General de Ingresos, cuyos principales beneficiarios son las alcaldías municipales con el impuesto ISC-IMI y C\$22.8 millones a recaudaciones propias del Ministerio, Ministerio de Transporte e Infraestructura C\$33.6 millones, Ministerio de Fomento, Industria y Comercio C\$31.9 millones, Ministerio de la Familia, Adolescencia y Niñez C\$28.2 millones, Consejo Nacional del Deporte la Recreación Física y la Educación Física C\$28.2 millones e Instituto Nicaragüense de Estudios Territoriales con C\$21.3 millones, entre otros.

Rentas de la Propiedad. Con un nivel de recaudación de C\$66.6 millones, representa el 153.8% del presupuesto anual de C\$43.3 millones y resulta menor respecto a lo percibido en igual período 2012. Está compuesto por intereses por préstamos internos de C\$49.3 millones e intereses por depósitos internos con C\$17.3 millones.

Transferencias Corrientes. Por este concepto se recaudó un monto de C\$40.8 millones, lo que representa el 75.6% del presupuesto anual de C\$54.0 millones y proviene de Petróleos de Nicaragua C\$33.8 millones y Corporaciones Nacionales del Sector Público C\$7.0 millones.

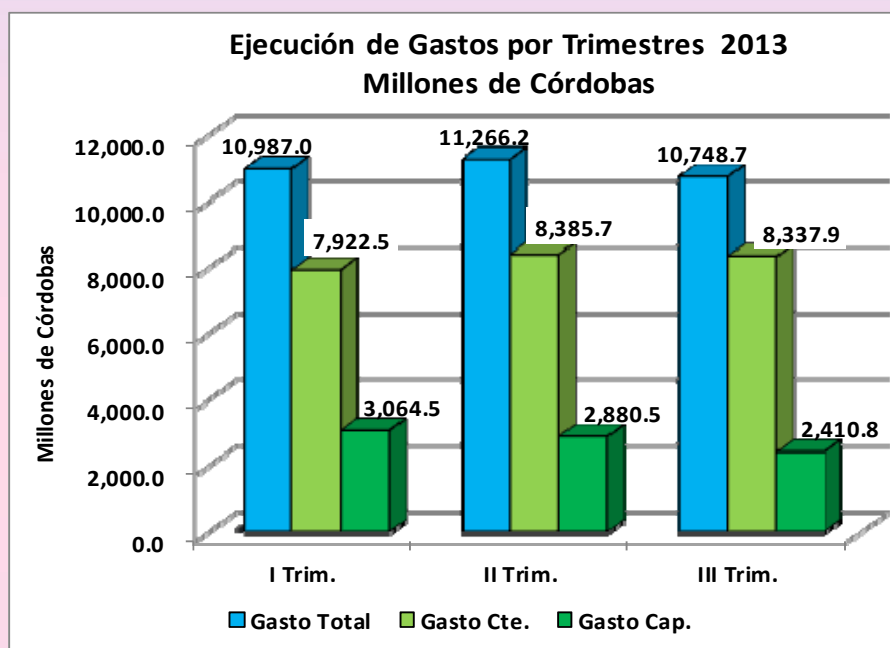
Ingresos de capital. El monto recaudado es de C\$3.4 millones y corresponde principalmente a recuperación de cartera y venta de bienes inmuebles del Estado transferidos por el Banco Central de Nicaragua.

III. EJECUCIÓN DEL PRESUPUESTO DE EGRESOS

Gasto Total

La ejecución del gasto total devengado Enero/Septiembre 2013, en términos generales es satisfactoria, e impulsado por aquellos gastos financiados con fuentes internas, pues se mantiene una relativa baja ejecución en gastos financiados con recursos externos. El monto ejecutado es de C\$33,001.9 millones, que equivale el 69.1% del presupuesto anual, lo cual es similar a lo alcanzado en el mismo período 2012 que fue de 68.1%. El monto es superior en 14.6%, respecto a igual período 2012, lo que está en correspondencia con la tasa de crecimiento promedio interanual presupuestada que es de 12.5%, con la característica de que el gasto de capital mantiene un crecimiento muy dinámico de 30.5%, en tanto el gasto corriente lo hace en un 10.0%, respectivamente.

A continuación se presentan a evolución de la ejecución del gasto por trimestre.



Por su parte, la ejecución del gasto social y el gasto para el combate de la pobreza también registran similar comportamiento satisfactorio que lo observado en el gasto total, pues su grado de ejecución con respecto al presupuesto aprobado es de 70.8% y 69.6%, y con tasas de crecimientos de 16.0% y 19.4%, respectivamente.

El incremento absoluto de C\$4,194.3 millones del gasto total con respecto a igual período 2012 tiene como destino: Ministerio de Salud con C\$887.2 millones, Ministerio de Educación en C\$751.2 millones, Transferencia Municipal con C\$652.6 millones, Ministerio de Transporte e Infraestructura en el monto de C\$530.1 millones, Ministerio de Gobernación con C\$255.7 millones, Universidades y Centros de Educación Técnica Superior con C\$247.5 millones, Empresa Nacional de Transmisión Eléctrica en el monto de C\$230.2 millones, Ministerio de Defensa en C\$147.9 millones, Alcaldía de Managua con C\$132.1 millones, Fondo de Mantenimiento Vial con C\$115.4 millones, Instituto de la Vivienda Urbana y Rural en el monto de C\$101.9 millones y Corte Suprema de Justicia con C\$101.0 millones, entre otros. Existen instituciones que presentan reducciones como el Consejo Supremo Electoral en C\$555.6 millones por efectos de gastos de elecciones.

Del total de la ejecución del gasto, el 74.7% está destinada a gastos corrientes y el 25.3% a gastos de capital, con lo cual se mantiene en la

misma estructura del presupuesto anual aprobado. La distribución económica del gasto se muestra a continuación:

Gastos
Ejecución Enero - Septiembre 2013
(Millones de Córdoba)

Concepto	Presupuesto Anual Actualizado (1)	Ejecución Devengado (2)	Saldo (3= 1 - 2)	Grado de Ejecución (%) (4= 2 / 1)
Gastos Corrientes	35,600.6	24,646.1	10,954.5	69.2
Gastos de Capital	12,173.4	8,355.8	3,817.6	68.6
Gasto Total	47,774.0	33,001.9	14,772.1	69.1

En cuanto al financiamiento del gasto total ejecutado, se observa que la fuente de recursos internos (Rentas del Tesoro, Rentas del Tesoro/Alivio HIPC y Rentas con Destino Especifico) asciende a C\$29,421.2 millones, y financian el 89.1% de este total. El monto alcanza un nivel de ejecución de 73.7% del presupuesto anual, lo que resulta similar a lo observado en igual período 2012 que fue de 73.3% y con tasa de crecimiento de 15.0% respecto a Enero/Septiembre 2012. Este incremento es similar al promedio interanual presupuestado que es de 14.4%, e impulsa el mayor dinamismo de la ejecución y por ende en los resultados satisfactorios de la ejecución.

Por su parte, el gasto total ejecutado con fuente de recursos externos (donaciones y préstamos) es de C\$3,580.7 millones, o sea el equivalente a 45.6% del presupuesto anual, lo que es relativamente bajo, pero que está resultando un poco mayor al nivel de ejecución observado en Enero/Septiembre 2012 que fue de 43.6%.

A continuación se presenta un resumen de la ejecución del gasto total por fuente de financiamiento:

Gasto Total por Fuente de Financiamiento
Ejecución Enero - Septiembre 2013
(Millones de Córdoba)

Concepto	Presupuesto Anual Actualizado (1)	Ejecución Devengado (2)	Saldo (3= 1 - 2)	Grado de Ejecución (%) (4= 2 / 1)
Gasto Total	47,774.0	33,001.9	14,772.1	69.1
Rentas del Tesoro	34,312.8	25,018.6	9,294.2	72.9
Rentas con Destino Especifico	2,161.7	1,439.2	722.5	66.6
Rentas del Tesoro / Alivio HIPC	3,439.5	2,963.4	476.1	86.2
Donación Externa	3,737.0	1,513.9	2,223.1	40.5
Préstamo Externo	4,123.0	2,066.8	2,056.2	50.1

Gasto Corriente

El gasto corriente muestra un ritmo normal de ejecución, pero está siendo impulsado por aquellos gastos financiados con fuente internas, pues lo financiando con fuentes externas presentan una relativa baja ejecución y con caída respecto a igual período del año anterior, principalmente en las donaciones relacionadas a la adquisición de bienes y servicios y transferencia corrientes. El monto ejecutado es de C\$24,646.1 millones, que equivale a 69.2% del presupuesto anual, lo que es similar a lo registrado en el mismo período del 2012 que fue de 69.0%. Con respecto a lo observado en Enero/Septiembre 2012, presenta tasa de crecimiento de 10.0%, lo que está en correspondencia con el promedio interanual presupuestado que es de 10.3%, y es el resultado de incremento del 10.9% en los gastos con fuentes internas y caída de 8.5% en los financiados con fuentes externas.

El nivel de ejecución del gasto corriente con fuente interna es de 71.6% del presupuesto anual y con recursos externos de 37.6%, resultando similares a lo alcanzado en el mismo período 2012 que fue de 71.8% y 37.4%, respectivamente.

A continuación se presenta un resumen de la ejecución del gasto corriente por fuente de financiamiento:

Gasto Corriente por Fuente de Financiamiento
Ejecución Enero - Septiembre 2013
(Millones de Córdoba)

Concepto	Presupuesto Anual Actualizado (1)	Ejecución Devengado (2)	Saldo (3= 1 - 2)	Grado de Ejecución (%) (4= 2 / 1)
Gasto Corriente	35,600.6	24,646.1	10,954.5	69.2
Rentas del Tesoro	29,212.2	20,550.1	8,662.1	70.3
Rentas con Destino Específico	2,131.4	1,426.2	705.2	66.9
Rentas del Tesoro / Alivio HIPC	1,806.2	1,748.3	57.9	96.8
Donación Externa	1,482.1	462.5	1,019.6	31.2
Préstamo Externo	968.7	459.0	509.7	47.4

En sus componentes, la ejecución del gasto corriente es la siguiente:

- a) El gasto de consumo (remuneraciones y compra de bienes y servicios) registra ejecución de C\$15,821.5 millones, que equivale a 69.3% de lo que corresponde al presupuesto anual. El monto resulta mayor en 12.9% al gasto ejecutado en igual período 2012, en particular por el efecto del reajuste salarial del 9.0% al personal de los Ministerios de Salud y Educación y del 7.0% para el resto de los ministerios, la contratación de nuevo personal en los Ministerios de Salud y Educación y la compra de bienes y servicios. En el caso de las

remuneraciones o servicios personales, el monto ejecutado es de C\$10,369.0 millones, con un grado de ejecución de 69.7%, una participación dentro del gasto corriente de 42.1% y un crecimiento de 12.4% respecto a Enero/ Septiembre 2012, originado por las razones antes señalados. Por su parte, las compras de bienes y servicios con un monto ejecutado de C\$5,452.5 millones, alcanza un grado de ejecución de 68.7% del presupuesto anual actualizado y registra incremento de 13.8% respecto a lo ejecutado en el mismo período 2012, lo cual está relacionado con gastos financiados con fuentes internas en las compras de alimentos para personas, incluye la merienda escolar, productos medicinales y farmacéuticos, energía eléctrica, el paquete escolar solidario, combustibles, viáticos al interior, y mantenimiento y reparación de maquinaria y equipos, entre otros.

- b) El rubro de transferencias corrientes presenta ejecución de C\$6,880.4 millones, que equivale a 70.5% del presupuesto anual actualizado de este concepto, y es mayor 6.6% a lo ejecutado en igual período de 2012. Este incremento es producto del ajuste de salarios del 7.0% al personal de las entidades descentralizadas, y mayores desembolsos a las Universidades, el subsidio del transporte urbano colectivo, transferencias al Fondo de Mantenimiento Vial, Municipalidades, Consejo Nacional del Deporte, la Educación Física y la Recreación Física, Instituto Nicaragüense de Tecnología Agropecuaria, Proyecto Ordenamiento de la Propiedad, Dirección General de Ingresos y Dirección General de Servicios Aduaneros, entre otros. En la variación también se registra el efecto negativo del reembolso en 2012 de los gastos de los partidos políticos correspondientes a las elecciones nacionales por un monto de C\$299.4 millones, el subsidio de energía eléctrica en Asentamiento en Barrios Económicamente Vulnerables y menores gastos en fuentes externas.
- c) En cuanto a los intereses de la deuda pública (Rentas de la Propiedad), la ejecución es de C\$1,944.2 millones, que equivale a 64.3% de lo contemplado en el presupuesto anual que es de C\$3,022.7 millones, y está en correspondencia con los vencimientos del período. En la deuda interna, la ejecución es de C\$1,379.2 millones, o sea el 63.3% de su presupuesto anual, de los cuales C\$555.6 millones (40.3%) son por vencimientos de Certificados de Pagos (BPI's), C\$636.7 millones (46.2%) corresponden a pagos de Bonos de la República y C\$109.1 millones (7.9%) por Bonos Bancarios del Banco Central de Nicaragua, entre otros. Con relación al servicio de la deuda externa, se cancelaron intereses por C\$565.0 millones, que equivale a 66.8% respecto a su presupuesto anual, de los cuales C\$491.6 millones (87.0%) se concentran en el BID y BCIE.

A nivel institucional, la ejecución del gasto corriente muestra una alta concentración. El 44.0% (C\$9,926.4 millones) del gasto corriente primario ejecutado están destinados a los ministerios de Salud y Educación, lo cual es consistente con la política social de la gratuidad de estos servicios, así como de su mayor cobertura y calidad. Por su parte, un grupo de seis instituciones o entidades, en donde su presupuestación es un mandato constitucional o de leyes especiales, registran un monto de ejecución de C\$4,959.7 millones y absorbe el 22.0% del gasto corriente primario. Estas son; Universidades y Centros de Educación Técnico Superior, incluyendo el subsidio de energía eléctrica y agua potable, Corte Suprema de Justicia, Fondo de Mantenimiento Vial, Transferencia Municipal, Consejo Nacional del Deporte, la Educación Física y la Recreación Física y Transferencias a las Alcaldías por recaudación de exploración y explotación minera. Por último se encuentran un restante grupo de cinco instituciones que alcanzan un monto mayor de ejecución a C\$300.0 millones, los cuales absorben el 15.8% (C\$3,558.8 millones), las cuales son: Ministerio de Gobernación, Ministerio de Defensa, Ministerio de Relaciones Exteriores, Ministerio Agropecuario y Forestal y Asamblea Nacional.

Gasto de Capital

El presupuesto anual actualizado de gasto de capital es de C\$12,173.4 millones y está financiado en un 55.6% con fuentes internas y el restante 44.4% de fuentes externas. Este monto como la ejecución Enero/Septiembre 2013 de C\$8,355.8 millones está financiado así:

Gasto de Capital por Fuente de Financiamiento Ejecución Enero - Septiembre 2013 (Millones de Córdoba)

Concepto	Presupuesto Anual Actualizado (1)	Ejecución Devengado (2)	Saldo (3= 1 - 2)	Grado de Ejecución (%) (4= 2 / 1)
Gasto de Capital	12,173.4	8,355.8	3,817.6	68.6
Rentas del Tesoro	5,100.6	4,468.5	632.1	87.6
Rentas con Destino Específico	30.3	13.0	17.3	42.9
Rentas del Tesoro / Alivio HIPC	1,633.3	1,215.1	418.2	74.4
Donación Externa	2,254.9	1,051.4	1,203.5	46.6
Préstamo Externo	3,154.3	1,607.8	1,546.5	51.0

La ejecución Enero/Septiembre 2013 del gasto de capital presenta un gran dinamismo, pues registra un monto de C\$8,355.8 millones, que equivale al 68.6% del presupuesto anual, lo cual es un poco mayor a lo alcanzado en igual período del 2012 que fue de 65.3%, y con tasa de crecimiento de 30.5%, originado tanto por las fuentes internas como por la fuente externa de desembolso de préstamo. Esta tasa de crecimiento está por encima a la del promedio interanual presupuestado que es de 19.7%, y el aumento absoluto de C\$1,953.1 millones está asociado con mayores desembolsos en: Transferencia municipal (C\$528.4 millones), proyectos del Ministerio de Transporte e Infraestructura (C\$496.7 millones), infraestructura y equipamiento del Ministerio de Salud (C\$249.8 millones), Empresa Nacional de Transmisión Eléctrica (C\$227.3 millones), proyectos de reparación de Calles y Drenajes Pluvial de la Alcaldía de Managua (C\$132.1 millones), Ministerio de Educación en su infraestructura (C\$108.9 millones) y Ministerio de Gobernación (C\$103.5 millones), en rehabilitación de infraestructura y equipamiento en la Policía Nacional y Sistema Penitenciario, entre otros.

El mayor grado de ejecución del gasto de capital respecto al presupuesto anual actualizado se concentra en los recursos internos con el 84.2%, pues lo financiado con donaciones y préstamos alcanzan un promedio de 49.2%, respectivamente.

A continuación se presenta un resumen del gasto de capital a nivel de las principales instituciones ejecutoras:

**Gasto de Capital por Institución
Ejecución Enero - Septiembre 2013
(Millones de Córdoba)**

Institución	Presupuesto Anual Actualizado (1)	Ejecución Devengado (2)	Saldo (3=1-2)	Grado de Ejecución (%) (4=2/1)
Transferencia Municipal	3,258.9	3,048.4	210.5	93.5
Ministerio de Transporte e Infraestructura	3,069.8	2,142.3	927.5	69.8
Ministerio de Salud	741.3	427.6	313.7	57.7
Ministerio de Defensa	734.3	340.8	393.5	46.4
Ministerio de Educación	504.3	166.9	337.4	33.1
Ministerio de Economía Familiar, Comunitaria, Cooperativa y Asociativa	437.5	240.1	197.4	54.9
Ministerio de Energía y Minas	358.5	208.9	149.6	58.3
Empresa Nacional de Transmisión Eléctrica	325.1	276.8	48.3	85.1
Universidades y Centros de Educación Técnica Superior	285.1	213.8	71.3	75.0
Ministerio de Gobernación	258.1	193.7	64.4	75.0
Fondo de Inversión Social de Emergencia	239.0	60.0	179.0	25.1
Instituto Nacional Tecnológico - INATEC	227.6	45.0	182.6	19.8
Empresa Nicaragüense de Acueductos y Alcantarillados	213.4	169.8	43.6	79.6
Instituto de la Vivienda Urbana y Rural	176.8	113.9	62.9	64.4
Gobierno Regional Autónomo Atlántico Norte	162.5	50.1	112.4	30.8
Ministerio Agropecuario y Forestal	141.8	18.2	123.6	12.8
Alcaldía de Managua	132.1	132.1	-	100.0
Ministerio de Hacienda y Crédito Público	117.0	1.5	115.5	1.3
Banco de Fomento a la Producción	110.4	39.5	70.9	35.8
Ministerio del Ambiente y de los Recursos Naturales	97.5	63.8	33.7	65.4
Ministerio de la Familia, Adolescencia y Niñez	97.1	51.4	45.7	52.9
Ministerio de Fomento, Industria y Comercio	90.5	40.6	49.9	44.9
Empresa Administradora de Aeropuertos	82.4	82.4	-	100.0
Consejo Nacional del Deporte, la Educación Física y la Recreación Física	63.0	27.2	35.8	43.2
Empresa Nicaragüense de Electricidad	42.4	42.2	0.2	99.5
Empresa Portuaria Nacional	40.0	31.0	9.0	77.5
Gobierno Regional Autónomo Atlántico Sur	40.0	40.0	-	100.0
Corte Suprema de Justicia	20.0	7.4	12.6	37.0
Resto	107.0	80.4	26.6	75.1
Total	12,173.4	8,355.8	3,817.6	68.6

Como se puede observar en el cuadro anterior, cerca de dos tercios (62.1%) del monto total ejecutado en Enero/Septiembre 2013 corresponden a transferencia de capital a las Municipalidades y Ministerio de Transporte e Infraestructura. Un restante (20.4%) de la ejecución del gasto de capital se concentra en seis instituciones, que son: Ministerio de Salud, Ministerio de Defensa, principalmente con la construcción del Hospital Militar Alejandro Dávila Bolaños, Ministerio de Energía y Minas, Empresa Nacional de Transmisión Eléctrica, Ministerio de Economía Familiar, Comunitaria, Cooperativa y Asociativa, y Universidades y Centros de Educación Técnica Superior.

Cabe señalar que del presupuesto anual actualizado 2013 de gasto de capital, 86.4% se destina al Programa de Inversiones Públicas (PIP), que alcanza un monto de C\$10,515.4 millones, y el resto de 13.6%, equivalente a C\$1,658.0 millones, a Otros Gastos de capital. El PIP está conformado por aquellos proyectos relacionados con la construcción, ampliación y/o Rehabilitación de infraestructura, incluyendo estudios y diseños, la

adquisición de maquinaria y equipo que es complementaria para el funcionamiento de dichos proyectos.

En el siguiente cuadro se presenta un resumen de la composición del gasto de capital:

Gastos de Capital
Ejecución Enero - Septiembre 2013
(Millones de Córdoba)

Concepto	Presupuesto Anual Actualizado (1)	Ejecución Devengado (2)	Saldo (3=1-2)	Grado de Ejecución % 4= (2/1)
PIP	10,515.4	7,511.7	3,003.7	71.4
Recursos Internos 1/	6,025.5	5,199.7	825.8	86.3
Préstamos Externos	2,578.3	1,350.1	1,228.2	52.4
Donaciones Externas	1,911.6	961.9	949.7	50.3
OTRO GASTO DE CAPITAL	1,658.0	844.1	813.9	50.9
Recursos Internos 1/	738.7	496.9	241.8	67.3
Préstamos Externos	576.0	257.7	318.3	44.7
Donaciones Externas	343.3	89.5	253.8	26.1
TOTAL	12,173.4	8,355.8	3,817.6	68.6
Recursos Internos 1/	6,764.2	5,696.6	1,067.6	84.2
Préstamos Externos	3,154.3	1,607.8	1,546.5	51.0
Donaciones Externas	2,254.9	1,051.4	1,203.5	46.6

1/: Incluye Rentas del Tesoro, Rentas Dest. Esp. y Rentas del Tesoro Alivio / HIPC

Lo relacionado a Otro gasto de capital, éstos están compuestos de la transferencia de capital a las universidades, capitalización al Banco Produzcamos, Bono Productivo Alimentario, recursos para asistencia técnica y fomento de la agroindustria rural y MIPYMES, maquinaria y equipo de oficina y computación, vehículos, equipamiento médico, rehabilitación de caminos productivos y reforestación, entre otros. El presupuesto anual actualizado es de C\$1,658.0 millones y está financiado en 44.5% de recursos internos, 20.7% de donaciones externas y 34.8% de desembolso de préstamos externos. Su monto ejecutado es de C\$844.1 millones, que equivale al 50.9% del total de su presupuesto anual.

Por su parte, el Programa de Inversión Pública (PIP), como parte del gasto de capital, también registra un nivel alto de ejecución y gran dinamismo. El monto ejecutado de C\$7,511.7 millones, equivale a 71.4% de su presupuesto anual que es de C\$10,515.4 millones. Con fuente interna, el grado de ejecución es de 86.3%, lo que es mayor a lo observado en igual período 2012; y con recursos externos alcanza 51.5%, lo que es también un poco mayor al nivel alcanzado en Enero/ Septiembre 2012 que fue de 50.9%.

Con respecto al mismo período 2012, el Programa de Inversión Pública presenta tasa de crecimiento de C\$32.0%, impulsado principalmente por las transferencias municipales, los proyectos de reparación de calles y drenaje pluvial de la Alcaldía de Managua, infraestructura vial del Ministerio de Transporte e Infraestructura, infraestructura de salud, de educación, y de energía, así como en electrificación rural y vivienda de interés social. Este dinamismo de la ejecución de los recursos internos se ira desacelerando en el resto del año, pues la tasa de crecimiento promedio interanual presupuestada es de 12.2%.

A continuación se presenta cuadro resumen del nivel de ejecución del Programa de Inversión Pública (PIP) de las principales instituciones:

**Programa de Inversión Pública (PIP)
Ejecución Enero - Septiembre 2013
(Millones de Córdoba)**

Institución	Presupuesto Anual Actualizado (1)	Ejecución Devengado (2)	Saldo (3=1-2)	Grado de Ejecución (%) (4=2/1)
Transferencia Municipal	3,258.9	3,048.4	210.5	93.5
Ministerio de Transporte e Infraestructura	3,044.8	2,122.9	921.9	69.7
Ministerio de Defensa	642.3	271.1	371.2	42.2
Ministerio de Salud	618.9	367.6	251.3	59.4
Ministerio de Educación	422.2	124.4	297.8	29.5
Ministerio de Energía y Minas	358.0	208.4	149.6	58.2
Empresa Nacional de Transmisión Eléctrica	325.1	276.8	48.3	85.1
Fondo de Inversión Social de Emergencia - FISE	235.0	58.4	176.6	24.9
Instituto Nacional Tecnológico - INATEC	227.6	45.0	182.6	19.8
Ministerio de Gobernación	218.9	170.6	48.3	77.9
Empresa Nicaragüense de Acueductos y Alcantarillados	213.4	169.8	43.6	79.6
Instituto de la Vivienda Urbana y Rural- INVUR	176.8	113.9	62.9	64.4
Gobierno Regional Autónomo Atlántico Norte	162.5	50.1	112.4	30.8
Alcaldía de Managua	132.1	132.1	0.0	100.0
Empresa Administradora de Aeropuertos Internacionales	82.4	82.4	0.0	100.0
Ministerio de la Familia, Adolescencia y Niñez	68.0	38.8	29.2	57.1
Consejo Nac.del Dep.la Educ. y la Recreación Física	60.5	27.0	33.5	44.6
Ministerio del Ambiente y de los Recursos Naturales	59.9	42.2	17.7	70.5
Ministerio de Economía, Familiar, Comunitaria, Coop.y Asociativa	51.5	49.7	1.8	96.5
Empresa Nicaragüense de Electricidad	41.6	41.6	0.0	100.0
Gobierno Regional Autónomo Atlántico Sur	40.0	40.0	0.0	100.0
Ministerio de Fomento, Industria y Comercio	23.0	2.6	20.4	11.3
Ministerio Agropecuario y Forestal	16.9	2.5	14.4	14.8
Resto	35.1	25.4	9.7	72.4
Total	10,515.4	7,511.7	3,003.7	71.4

Las principales obras finalizadas en el período Enero/Septiembre 2013 del Programa de Inversión Pública (PIP) se presenta a continuación, así como los proyectos y obras ejecutadas por las municipalidades.

MINISTERIO DE SALUD

- Construcción de bodega de almacenamiento de insumos médicos y no médicos de la Sede SILAIS RAAN.
- Rehabilitación del sistema hidrosanitario del Centro de Salud Familiar de Malpaisillo-León.
- Construcción de Casa Materna en el Municipio de Yalí, Jinotega.
- Reemplazo de Casa Materna de Puerto Cabezas, RAAN.
- Construcción de Casa de Acompañante Hospital de Matagalpa.
- Construcción de Casa Materna en la Comunidad El Naranjo, Waslala.
- Rehabilitación del sistema hidrosanitario del Centro de Salud Altagracia, Ometepe-Rivas.
- Construcción del área de imagenología en el Hospital Manuel de Jesús Rivera, La Mascota.
- Reemplazo del sistema hidrosanitario del Centro de Salud El Cúa Bocay-Jinotega.
- Construcción del Centro de Salud Santa Teresa, Carazo.
- Reemplazo del Centro de Salud Familiar del Municipio de San Carlos, Río San Juan.
- Construcción del Centro de Salud Familiar en el Municipio de La Libertad, Chontales.
- Reemplazo del Centro de Salud Familiar Leonel Rugama, Estelí - II Etapa.
- Construcción de Hospital Primario en el Municipio de Chichigalpa, Chinandega.

MINISTERIO DE TRANSPORTE E INFRAESTRUCTURA

- Pavimentación de la carretera La Argentina – Las Tablillas, San Carlos, Río San Juan; 21.0 km., costo C\$311.7 millones.
- Mejoramiento de la carpeta de rodamiento del tramo Empalme Las Flores - Catarina – Empalme de Guanacaste; 17.6 km., costo C\$105.8 millones.
- Reemplazo y ampliación de los puentes sobre la carretera Managua - Rama (Las Banderas, Tecolostote, La Tonga); municipios de Tipitapa, Juigalpa y San Lorenzo; 301 ml.; costo C\$345.2 millones.
- Mejoramiento del tramo de Carretera La Dalia - Empalme La Mora; 10.7 km.; costo C\$136.7 millones.
- Mejoramiento del camino Quebrada Honda – km. 10, Ruta Hacia San Francisco Libre; 10 km.; costo C\$67.6 millones.
- Rehabilitación de Caminos Intermunicipales. Se atendieron 736.0 km. a un costo de C\$316.2 millones, en los departamentos de Estelí, Chinandega, Chontales, Matagalpa, Jinotega, Nueva Segovia, Madriz, Granada, Managua, Rivas, León, Carazo, Boaco, RAAN y RAAS.

- Revestimiento de Carreteras. Se atendieron 114.8 km. a un costo de C\$57.4 millones, en los departamentos de Nueva Segovia, Madriz, Matagalpa, Jinotega, Chontales, Managua, León, RAAS y Río San Juan.
- Drenaje de Carreteras. Se atendió una longitud de 1,120 ml. a un costo de C\$86.0 millones, en los departamentos de Granada, Rivas, Boaco, Nueva Segovia, Jinotega, Chontales, Managua, Estelí y la RAAN.

MINISTERIO DE EDUCACIÓN

- Rehabilitación Instituto Monseñor Victor M. Soto del Municipio de Chichigalpa. Se rehabilitaron 17 aulas con un costo de C\$5.0 millones.
- Rehabilitación Centro Escolar Melania Hernández del Municipio de El Almendro. Se rehabilitaron 14 aulas con un costo de C\$5.9 millones.
- Mejoramiento Centro Escolar Santa Rita de Cassia del Municipio de San Lorenzo. Se rehabilitaron 9 aulas con un costo de C\$4.7 millones.
- Rehabilitación Instituto Nacional Héroes y Mártires de La Reforma del Municipio de Masaya. Se rehabilitaron 27 aulas con un costo de C\$6.7 millones.
- Rehabilitación Instituto Central Dr. Carlos Vega Bolaños del Municipio de Masaya. Se rehabilitaron 28 aulas con un costo de C\$6.6 millones.
- Rehabilitación Instituto de la Excelencia Académica del Municipio de Diriamba. Se rehabilitaron 15 aulas con un costo de C\$3.6 millones.
- Mejoramiento Centro Escolar San Martín del Municipio de Ocotal. Se rehabilitaron 8 aulas con un costo de C\$2.6 millones.
- Mejoramiento Centro Escolar Carmen Sánchez del Municipio de Wiwilí de Jinotega. Se rehabilitaron 9 aulas con un costo de C\$2.8 millones.
- Mejoramiento Instituto Suyapa Gutiérrez del Municipio de Jalapa. Se rehabilitaron 6 aulas con un costo de C\$4.4 millones.
- Mejoramiento Instituto Nacional Rubén Darío del Municipio de Wiwilí de Jinotega. Se rehabilitaron 11 aulas con un costo de C\$4.5 millones.
- Reemplazo Centro Escolar Cristo Rey del Municipio de Tipitapa. Se rehabilitaron 12 aulas con un costo de C\$10.1 millones.
- Rehabilitación Instituto Nacional Josefa Toledo del Municipio de Juigalpa. Se rehabilitaron 21 aulas con un costo de C\$37.6 millones.
- Rehabilitación Centro Escolar Flor de Sacuanjoche del Municipio de Managua. Se rehabilitaron 8 aulas con un costo de C\$3.9 millones.
- Reemplazo del Centro Escolar San Juan Bautista del Municipio de Altagracia, 6 aulas con un costo de C\$8.2 millones.
- Construcción Nuevo Centro Escolar Hugo Chávez del Municipio de Managua; 14 aulas con un costo de C\$25.9 millones.
- Reemplazo Colegio El Tuma del Municipio de El Tuma - La Dalia; 7 aulas con un costo de C\$8.3 millones.

MINISTERIO DE LA FAMILIA, ADOLESCENCIA Y NIÑEZ

- Construcción de un Centro Infantil Comunitario en Granada.
- Construcción Centro Infantil Comunitario en el Barrio Buenos Aires del Municipio de Matagalpa.
- Construcción Centro Infantil Comunitario #1 en el Barrio Sor María Romero del Municipio de Matagalpa.
- Construcción Centro Infantil Comunitario en el Barrio Managüita del Municipio de El Viejo, Departamento de Chinandega.
- Construcción de un Centro infantil Comunitario en Estelí.
- Construcción Centro Infantil Comunitario en el Barrio Santa Patricia del Municipio de Chinandega.
- Construcción Centro Infantil Comunitario en el Barrio Villa Norte del Municipio de Jinotega.
- Construcción Centro Infantil Comunitario en el Barrio La URSS del Municipio de Managua.
- Construcción Centro Infantil Comunitario en el Barrio Jorge Casali del Municipio de Managua.
- Construcción Centro Infantil Comunitario en el Barrio El Recreo del Municipio de Managua.
- Construcción Centro infantil Comunitario en el Barrio Julio César Tinoco del Municipio de Chinandega.
- Construcción del Centro Infantil Comunitario en el Barrio San Jerónimo del municipio de El Viejo, Chinandega.

MINISTERIO DEL AMBIENTE Y DE LOS RECURSOS NATURALES

- Construcción de 2,515.4 m. de muros de protección, con un costo de C\$20.9 millones, en los municipios de San Isidro, San Rafael del Norte, La Trinidad y Sébaco.
- Construcción 6,114.7 m de drenajes, con un costo de C\$13.6 millones, en los municipios de Jinotega San Rafael del Norte, La Concordia y Ciudad Darío.
- Construcción de 77.8 m de puentes peatonales, con un costo de C\$4.8 millones en La Concordia.
- Rehabilitación de 403.6 m de drenajes en el municipio La Concordia.

MINISTERIO DE GOBERNACIÓN

- Equipamiento y Mobiliario de oficina Delegación Policial de Ocotal,
- Construcción Delegación Policial Distrital de Tipitapa, C\$14.6 millones.

- Mejoramiento y Ampliación del Sistema Hidrosanitario en el Centro Penitenciario de Granada.
- Rehabilitación Delegación Policial de Granada, C\$3.9 millones.
- Rehabilitación Delegación Policial de Masaya, C\$3.0 millones.
- Rehabilitación Delegación Policial de Jinotepe, Carazo, C\$4.0 millones
- Rehabilitación Delegación Policial de Somoto, Madriz, C\$3.0 millones.
- Rehabilitación Delegación Policial de Boaco, C\$3.0 millones.
- Rehabilitación Delegación Policial de El Rama, C\$4.0 millones.
- Rehabilitación Delegación Policial Jinotega, C\$3.9 millones.
- Rehabilitación Delegación Policial de San Carlos, Rio San Juan, C\$2.9 millones.
- Rehabilitación Delegación Policial de Puerto Cabezas, C\$4.0 millones.
- Rehabilitación Delegación Policial de Siuna, C\$4.0 millones.
- Rehabilitación Delegación Policial Distrito I, Managua, C\$4.0 millones.
- Rehabilitación Delegación Policial Distrito II, Managua, C\$3.5 millones.
- Rehabilitación Delegación Policial Distrito III, Managua, C\$3.5 millones.
- Rehabilitación Delegación Policial Distrito V, Managua, C\$3.5 millones.
- Rehabilitación Delegación Policial Distrito VI, Managua, C\$3.5 millones
- Rehabilitación de los Complejos Policiales Talleres y Almacenes, Departamento de Managua, C\$2.5 millones.
- Rehabilitación edificio Academia de Policía Walter Mendoza Martínez, Instituto de Estudios Superiores, Managua, C\$9.3 millones.
- Rehabilitación Complejo Policial Faustino Ruiz, Plaza El Sol, Managua, C\$2.0 millones.
- Rehabilitación en las instalaciones físicas de la Dirección de Inteligencia Policial, Managua, C\$2.3 millones.
- Rehabilitación edificio Dirección de Operaciones Especiales Policiales - DOEP, Managua, C\$2.3 millones.
- Diseño para la ampliación de Delegación Policial del Distrito VII, Managua.
- Estudios y diseños de los Sistemas Eléctrico e Hidrosanitario para la Rehabilitación de la Academia de Policía Walter Mendoza.
- Mejoramiento del edificio Dirección de Auxilio Judicial, Managua, C\$2.6 millones.
- Mejoramiento del edificio de Seguridad Personal, Managua, C\$5.8 millones.

MINISTERIO DE ENERGÍA Y MINAS

- Se concluyeron las obras de instalación de Sistema Fotovoltaico en la comunidad La Trinidad – Municipio de Diriamba.

MINISTERIO DE FOMENTO, INDUSTRIA Y COMERCIO

- Construcción de tres módulos del Laboratorio del MINSA, Managua, Costo C\$2.5 millones.

FONDO DE INVERSIÓN SOCIAL DE EMERGENCIA

- Construcción Sistema de Agua y Saneamiento, Kantayawas No. 1, en San José de Bocay, Jinotega. Se colocaron 70 conexiones domiciliarias.
- Construcción Letrinas comunidades Los Canales, La Manzana, El Chichicaste, en San Lucas, Nueva Segovia. 90 letrinas instaladas.
- Construcción Sistema Agua Potable y Saneamiento La Montañita, en El Jicaral, León. Se colocaron 70 conexiones domiciliarias.
- Construcción Sistema Agua Potable en el Territorio Prinzu Auhya Un, en Prinzapolka, RAAN. Se instaló un pozo de agua.

CONSEJO NACIONAL DEL DEPORTE EDUCACIÓN FÍSICA Y RECREACIÓN FÍSICA

- Mejoramiento de estadios en el complejo del IND; 450 m², con un monto asignado de C\$0.5 millones.
- Construcción de Canchas Multiuso en Sede Nacional Scouts, Managua, C\$1.3 millones.
- Mejoramiento gimnasio multiuso en Granada, C\$2.9 millones.
- Ampliación Cancha Techada de Volibol y Balonmano en el Complejo del IND, Managua, C\$7.1 millones.

INSTITUTO NACIONAL TECNOLÓGICO

- Rehabilitación y Ampliación del Instituto Regional de Occidente, IRO Chinandega, con una inversión de C\$1.9 millones.
- Rehabilitación y Ampliación del Instituto Politécnico de Jinotepe, IPJ, con una inversión de C\$2.2 millones.

INSTITUTO NICARAGÜENSE DE ESTUDIOS TERRITORIALES

- Adquisición de estación meteorológica telemétrica para el municipio de Muelle de los Bueyes, Nueva Guinea y Laguna de Perlas, C\$1.6 millones.
- Construcción de plazoleta para estación meteorológica en el municipio Muelle de los Bueyes y Nueva Guinea.
- Adquisición de equipo convencional y telemétrico para estaciones meteorológicas, C\$1.6 millones.

- Construcción de plazoleta para estación meteorológica en el municipio de Altagracia y Acoyapa,
- Adquisición de estación climatológica telemétrica para el municipio de Altagracia, Acoyapa y Waspán, C\$1.5 millones.
- Adquisición de estación mareográfica para Puerto Sandino.

INSTITUTO NICARAGÜENSE DE CULTURA

- Habilitación de la Escuela de Artes Plásticas Rodrigo Peñalba en el Conjunto Arquitectónico Colonia Dambach. Se rehabilitó 923 m² de la estructura de techo y 35 m² de verjas metálicas. El monto de la inversión fue de C\$1.2 millones.
- Rehabilitación de Baterías Sanitarias en el Palacio Nacional de la Cultura. El monto de la inversión fue de C\$0.7 millones.
- Habilitación de espacios de atención al público en el Palacio Nacional de la Cultura. Iluminación de vitrina en sala precolombina No 1 del Museo Nacional de Nicaragua.
- Habilitación de espacios de atención al público en el Palacio Nacional de la Cultura. Elaboración e instalación de gráficas expositivas en salas del Museo Nacional "La vida en la Naturaleza" y "La Vida Precolombina".

TEATRO NACIONAL RUBÉN DARÍO

- Reemplazo de Chiller y Manejadoras del Sistema de Aire Acondicionado del TNRD donde se brindó mantenimiento mayor a 2 condensadores, 2 torres de enfriamiento y 11 manejadoras del sistema central de aire acondicionado del TNRD.
- Reemplazo de Chiller y Manejadoras del Sistema de Aire Acondicionado del TNRD, la cual consistió en la adaptación de 11 bombas en la tubería de agua del sistema de aire acondicionado del TNRD.
- Instalación de Tabloncillo en Sala Experimental.

INSTITUTO NICARAGÜENSE DE TURISMO

- Ampliación de la calle La Calzada en el Municipio de Granada; 6,000 m² de construcción de calle, costo C\$31.2 millones.
- Rehabilitación del Malecón de Granada; 706.6 mts; costo C\$9.3 millones.

EMPRESA NICARAGÜENSE DE ACUEDUCTOS Y ALCANTARILLADOS

- Construcción y Reemplazo de Redes de Agua Potable y Alcantarillado Sanitario en el Bo. Villa Reconciliación Norte, Depto. de Managua; 2,854 conexiones domiciliarias de alcantarillado sanitario y 1,522 de agua potable; población beneficiada 26,256 habitantes; costo C\$50.6 millones.
- Construcción y Reemplazo de Redes de Agua Potable y Alcantarillado Sanitario en el Bo. Arnoldo Alemán, Depto. de Managua; 1,559 conexiones domiciliarias de alcantarillado sanitario y 1,474 de agua potable; población beneficiada 18,198 habitantes; costo C\$27.8 millones.
- Construcción de Redes para Agua Potable y Alcantarillado Sanitario en cinco barrios de Managua, (Amanda Aguilar, 31 de Diciembre, Luis Alfonso Velásquez, Lomas de Buenos Aires y Barrio Pablo Úbeda); 1,147 conexiones domiciliarias de alcantarillado sanitario y 3,627 de agua potable; población beneficiada 23,991 habitantes; costo C\$60.3 millones.
- Mejoramiento del sistema de agua potable en la Ciudad de Mateare, Depto. de Managua; 515 Conexiones Domiciliarias de Agua Potable, población beneficiada 8,000 habitantes; costo C\$37.9 millones
- Mejoramiento del Sistema de agua potable en la Ciudad de San Rafael del Sur, Depto. de Managua; 896 Conexiones Domiciliarias de Agua Potable, población beneficiada de 12,831 habitantes; costo C\$107.0 millones.

EMPRESA NACIONAL DE TRANSMISIÓN ELÉCTRICA

Electrificación Rural. Se finalizaron 40 obras, las que están pendientes de finiquito. Se beneficiaron 667 viviendas y se construyeron 51.9 kilómetros de Red de Distribución de Energía Eléctrica en comunidades de los municipios de: Las Sabanas – Palacaguina – Condega - San Juan de Limay – Estelí - El Jicaral – Telica – Tipitapa – Diriamba – Jinotepe - San Marcos – Diriá – Diriomo – Masatepe – y San Juan de Oriente.

TRANSFERENCIA MUNICIPAL

El presupuesto anual actualizado para la partida de transferencia de capital es de C\$3,258.9 millones y conforme los registros del sistema TRANSMUNI, las municipalidades informaron en el periodo Enero/Septiembre una ejecución de las transferencia de capital de C\$2,385.5 millones, lo que representa el 78.3% del monto total transferido de C\$3,048.4 millones y 73.2% del presupuesto anual.

En el siguiente cuadro se muestra de forma general los montos y tipos de proyectos y/o obras ejecutadas por las municipalidades con la transferencia de capital:

Transferencia Municipal (Millones de C\$)				
CONCEPTO	PRESUPUESTO ANUAL	EJECUCION ENERO/SEPTIEMBRE	% DE EJECUCION	SALDO
Construcción, rehabilitación y mantenimiento de caminos rurales, puentes y obras conexas.	613.6	479.0	78.1%	134.6
Construcción, reparación y revestimiento de calles, cunetas, drenajes y obras conexas.	572.7	466.3	81.4%	106.4
Construcción y/o rehabilitación de andenes, bulevares, rampas, cauces, puentes peatonales, parques, plazas comunales, terminal de buses cementerios, mercados, rastros, vertederos, parques e iglesias.	327.1	218.4	66.8%	108.7
Construcción, ampliación y mejoramiento de sistemas de agua potable y sistemas de alcantarillado en el área rural y urbana, así como la construcción de pozos y mini acueductos y construcción de letrinas en el área rural.	320.1	196.7	61.4%	123.4
Construcción y/o rehabilitación de bibliotecas, centros culturales e instalaciones deportivas	273.9	186.4	68.1%	87.5
Construcción y/o rehabilitación de preescolares, escuelas de educación primaria, institutos de secundaria e institutos de educación técnica.	187.0	140.5	75.1%	46.5
Proyectos de fortalecimiento institucional municipal, adquisición de equipo automotor, módulos de construcción, equipo y mobiliario de oficina, construcción y/o rehabilitación de oficinas municipales.	217.3	170.6	78.5%	46.7
Construcción y/o rehabilitación de centros y puestos de salud y de casas maternas.	221.3	160.3	72.4%	61.0
Construcción y/o rehabilitación de viviendas sociales en el área urbana y rural.	172.6	119.0	68.9%	53.6
Actividades relacionadas con el medio ambiente que incluye protección, conservación y manejo forestal y manejo de desechos sólidos.	125.7	87.8	69.8%	37.9
Actividades agropecuarias, asistencia social y otras inversiones municipales.	99.2	69.4	70.0%	29.8
Amortización de deuda por adquisición de módulos de construcción y vehículos y amortización de otras deudas (*)	95.2	71.8	75.4%	23.4
Ejecución de obras de electrificación rural.	33.2	19.3	58.1%	13.9
TOTAL	3,258.9	2,385.5	73.2%	873.4

(*): La amortización de otras deudas corresponde a la Alcaldía de Jinotega (C\$6.3 millones) por ejecución II etapa del mercado municipal y Alcaldía de Altamira (C\$1.6 millones) por reparación del Ferry.

Gasto Funcional

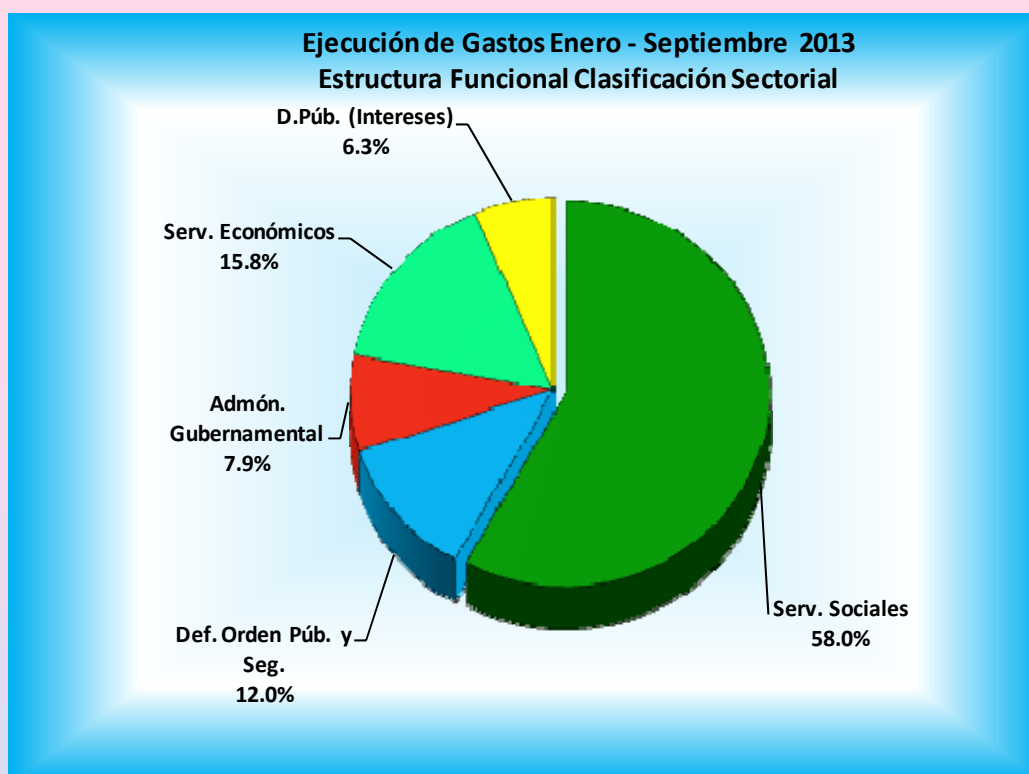
La distribución y estructura funcional del gasto muestra la naturaleza de los servicios que las instituciones brindan a la población, conforme los objetivos perseguidos por la gestión de Gobierno. Puede apreciarse la relevancia de los gastos con destino social en Enero/Septiembre 2013, los cuales fueron orientados principalmente a la prestación de servicios gratuitos de educación y salud, proyectos de infraestructura de educación y salud, programas y proyectos de vivienda y servicios comunitarios, transferencias municipales, desarrollo local, subsidios y diferentes programas de asistencia social a la población de escasos recursos.

Como resultado de estos esfuerzos, del gasto total devengado de C\$33,001.9 millones, el 58.0% o sea C\$19,139.9 millones están destinados a servicios sociales, que equivale a 70.8% del presupuesto anual actualizado que es de C\$27,049.3 millones. El monto ejecutado muestra un gran dinamismo y con tasa de crecimiento de 16.0% con respecto a la ejecución del mismo período 2012, lo cual está en correspondencia con el promedio interanual presupuestado que 15.0%. Este incremento es resultado principalmente de los mayores recursos destinados a los Ministerios de Salud y Educación, las transferencias a las Municipalidades y Universidades y Centros de Educación Técnica Superior, Alcaldía de Managua para los proyectos de Reparación de Calles y Drenaje Pluvial, vivienda de interés social, infraestructura en agua y saneamiento, y el subsidio al transporte urbano colectivo del municipio de Managua y Ciudad Sandino. Estos resultados muestran el dinamismo de la ejecución del gasto social, lo cual está en línea con la ejecución del gasto total y con el presupuesto aprobado.

Cabe señalar que del monto del gasto social ejecutado, el 74.4% (C\$14,243.6 millones) corresponde a gasto corriente, que se incrementa respecto a Enero/ Septiembre 2012 en 13.2% y el 25.6% (C\$4,896.3 millones) a gasto de capital, que crece 25.0% en relación a igual período 2012, en particular por la transferencia de capital a las municipalidades, los proyectos de infraestructura y equipamiento de Salud y Educación, Alcaldía de Managua, Vivienda de Interés social y transferencia de capital a las universidades y Centros de Educación Técnica Superior.

Los ministerios de Salud y Educación, así como las transferencias a las municipalidades y universidades concentran el 86.6% del gasto social ejecutado y el 50.2% del gasto total, respectivamente, lo que ratifica la concentración y relevancia de estos gastos sociales, y por ende su destino a mejorar las condiciones de vida de la población de escasos recursos.

La ejecución del gasto en el sector de educación es de C\$7,211.6 millones, y se constituye en principal componente de la ejecución del gasto social y del total, mostrando un grado de ejecución del 64.7% y presentando tasa de crecimiento de 15.9% respecto a igual periodo 2012. Por su parte, el área de salud con un gasto Enero/Septiembre 2013 de C\$6,074.9 millones, presenta un grado de ejecución de 70.4% y en relación al mismo período del 2012 se observa un crecimiento de 16.3%. La evolución del gasto de estos sectores es relevante, porque el destino de los recursos está en correspondencia con la política del gobierno de garantizar la gratuidad de la educación y salud, y mejorar la calidad y cobertura de estos servicios.



Por otra parte, los gastos devengados destinados a los servicios económicos, que incluye infraestructura vial, servicios y fomento al desarrollo agropecuario y forestal, medio ambiente y recursos naturales, infraestructura para desarrollo rural, servicios industriales y comerciales, infraestructura en transmisión y generación de energía eléctrica, ordenamiento de la Propiedad y turismo, entre otros, presentan una ejecución de C\$5,211.8 millones y absorben el 15.8% del total de gastos. El grado de ejecución es de 67.0% de lo asignado en el año y con respecto a la ejecución del mismo periodo 2012, presenta incremento de 32.8%, impulsado por mayores recursos en infraestructura vial, electrificación rural, el Proyecto de

Ordenamiento de la Propiedad y los gastos e inversión relacionado con el apoyo de sector agropecuario.

El resto del gasto corresponde a los servicios de administración gubernamental con una ejecución de C\$2,607.3 millones, equivalente al 7.9% del total de gasto devengado y un grado de ejecución de 67.0% con respecto al presupuesto anual; defensa, orden público y seguridad con C\$3,960.7 millones, es decir 12.0% del gasto total devengado y un nivel de ejecución de 68.6% con relación al presupuesto anual, y el servicio de la deuda (intereses y comisiones) con un monto de C\$2,082.2 millones, lo que representa el 6.3% del gasto total y con grado de ejecución de 63.4%, respectivamente.

El siguiente cuadro presenta la estructura funcional del gasto:

Gasto Funcional
Ejecución Enero - Septiembre 2013
(Millones de Córdoba)

Concepto	Presupuesto Anual Actualizado (1)	Ejecución Devengado (2)	Estructura Ejecución (%) (3)	Grado de Ejecución (%) (4 = 2/1)
Servicios Sociales	27,049.3	19,139.9	58.0	70.8
Educación	10,881.4	7,211.6	21.9	66.3
Salud	8,631.3	6,074.9	18.4	70.4
Servicio Social y Asistencia Social	1,468.9	931.7	2.8	63.4
Vivienda y Servicios Comunitarios	5,677.8	4,647.2	14.1	81.8
Servicios Recreativos, Culturales y Religiosos	389.9	274.5	0.8	70.4
Administración Gubernamental	3,893.1	2,607.3	7.9	67.0
Defensa, Orden Público y Seguridad	5,769.5	3,960.7	12.0	68.6
Servicios Económicos	7,775.6	5,211.8	15.8	67.0
Deuda Pública, Intereses y Gastos	3,286.5	2,082.2	6.3	63.4
Total Gastos	47,774.0	33,001.9	100.0	69.1

Gasto en Pobreza

La gestión de gobierno en el destino de los recursos para reducir los niveles de pobreza continúa orientada a garantizar que los mismos lleguen en una forma más directa a la atención de la población, a los efectos de crear las condiciones para su reducción sostenible. En este sentido, la ejecución del gasto en pobreza en Enero/Septiembre 2013 es de C\$19,256.9 millones, que equivale a 69.6% de lo contemplado en el presupuesto anual actualizado

que es de C\$27,677.0 millones. Excluyendo el pago de los intereses y comisiones de la deuda pública, la ejecución de dicho gasto absorbe el 62.3% del gasto total anual primario, y presenta incremento de 19.4% (C\$3,127.9 millones) a lo ejecutado en el mismo período del 2012.

Este incremento está asociado con los mayores recursos destinados a los Ministerio de Salud y de Educación, transferencias de capital a las Municipalidades, los proyectos de inversión del Ministerio de Transporte e Infraestructura y de Empresa Nacional de Transmisión Eléctrica, electrificación rural, Fondo de Mantenimiento Vial, los programas y proyectos del Ministerio de Economía Familiar, Comunitaria, Cooperativa, y Asociativa, transferencia a la Alcaldía de Managua para la reparación de calles y drenajes pluvial, vivienda de interés social, el proyecto de Ordenamiento de la Propiedad y los Subsidios de transporte Urbano Colectivo y de energía y agua a jubilados.

En sus componentes, los gastos corrientes destinados a la reducción de la pobreza alcanzan una ejecución de C\$11,753.0 millones, lo que es mayor en 13.1% (C\$1,360.8 millones) a lo ejecutado en el mismo período 2012. Por su parte, el gasto de capital ejecutado de C\$7,503.9 millones presenta un incremento de 30.8% (C\$1,767.4 millones), respectivamente.

**Gastos en Pobreza
Ejecución Enero Septiembre 2013
(Millones de Córdoba)**

Concepto	Gasto Corriente	Gasto Capital	Total	%
Total Pobreza	11,753.0	7,503.9	19,256.9	62.3
No Pobreza	10,810.9	851.9	11,662.8	37.7
Total Gasto Primario	22,563.9	8,355.8	30,919.7	100.0

NOTA: No incluye intereses y comisiones de la deuda pública por C\$2,082.2 millones.

La ejecución del gasto en pobreza de C\$19,256.9 millones está siendo financiado principalmente con recursos internos, como se muestra a continuación:

- a) 67.7% (C\$13,043.4 millones) con Rentas del Tesoro y Rentas con Destino Específico,
- b) 15.4% (C\$2,963.3 millones) con Rentas del Tesoro/Alivio HIPC,
- c) 9.8% (C\$1,893.6 millones) de desembolsos de préstamos externos atados a programas y proyectos.
- d) 7.1% (C\$1,356.6 millones) de fuentes de donaciones externas atadas a programas y proyectos.

Cabe señalar que los gastos financiados con Rentas del Tesoro y Rentas con Destino Específico se incrementan en 21.2% (C\$2,284.7 millones) con respecto a lo ejecutado en Enero/Septiembre 2012, y las Rentas de Tesoro/Alivio HIPC también aumentan en 15.7% (C\$450.9 millones). Por su parte, lo financiado con recursos externos (donaciones y desembolsos de préstamos) el incremento es de 13.8% (C\$393.6 millones), pero con caída en las fuentes de donaciones externas.

A continuación se presentan las principales instituciones que ejecutan el gasto en pobreza, de los cuales se destacan los recursos con destino a los Ministerios de Salud y Educación, sectores que en su conjunto absorben un poco más de la mitad (C\$10,261.4 millones), o sea 53.3% del total de gasto en pobreza. Otros dos sectores importantes en el combate de la reducción de la pobreza son los proyectos de inversión de infraestructura vial del Ministerio de Transporte e Infraestructura y la transferencia de capital a las municipalidades, con un monto de ejecución de C\$5,139.2 millones, lo que representa el 26.7% del total de gasto en pobreza. Con estos montos y sectores se ratifica la relevancia y concentración del gasto con destino a la reducción de la pobreza.

**Ejecución Gasto en Pobreza
Ejecución Enero - Septiembre 2013
(Millones de Córdoba)**

	Presupuesto Anual Actualizado (1)	Ejecución Devengado (2)	Saldo (3= 1 - 2)	Grado de Ejecución (%) (4= 2 / 1)
Ministerio de Salud	7,685.8	5,544.9	2,140.9	72.1
Ministerio de Educación	7,273.3	4,716.5	2,556.8	64.8
Transferencias Municipales	3,258.9	3,048.4	210.5	93.5
Ministerio de Transporte e Infraestructura	2,973.8	2,090.8	883.0	70.3
Fondo de Mantenimiento Vial	880.7	697.4	183.3	79.2
Ministerio de Economía, Familiar, Comunitaria, Cooperativa y Asociativa	726.2	353.7	372.5	48.7
Ministerio de Defensa	696.6	313.1	383.5	44.9
Ministerio de la Familia, Adolescencia y Niñez	525.8	309.6	216.2	58.9
Fondo de Inversión Social de Emergencia	417.9	165.7	252.2	39.7
Ministerio de Energía y Minas	383.4	214.5	168.9	55.9
Empresa Nacional de Transmisión Eléctrica	328.0	279.7	48.3	85.3
Instituto Nacional Tecnológico - INATEC	267.1	51.0	216.1	19.1
Ministerio Agropecuario y Forestal	255.8	114.6	141.2	44.8
Instituto de la Vivienda Urbana y Rural - INVUR	224.2	139.8	84.4	62.4
Empresa Nicaragüense de Acueductos y Alcantarillados	221.7	188.5	33.2	85.0
Cooperativa de Transporte Urbano Colectivo del Municipio de Managua	203.3	173.1	30.2	85.1
Ministerio del Ambiente y de los Recursos Naturales	175.8	125.9	49.9	71.6
Banco de Fomento a la Producción	151.9	69.7	82.2	45.9
Gobierno Regional Autónomo Atlántico Norte	150.5	47.6	102.9	31.6
Ordenamiento de la Propiedad	147.9	117.4	30.5	79.4
Alcaldía de Managua	132.1	132.1	-	100.0
Subsidio al Consumo de Energía, Agua y Telefonía para Jubilados	111.0	85.1	25.9	76.7
Ministerio de Fomento, Industria y Comercio	72.5	22.9	49.6	31.6
Fondo de Desarrollo Minero	57.5	39.6	17.9	68.9
Empresa Nicaragüense de Energía Eléctrica	41.6	41.6	-	100.0
Procuraduría para la Defensa de los Derechos Humanos	38.0	29.0	9.0	76.3
Fondo para la Adquisición de Vivienda de Interés Social	37.7	-	37.7	-
Instituto Tecnológico Nacional - INTECNA	33.9	24.5	9.4	72.3
Fondo Nacional de Desarrollo Forestal	33.2	4.0	29.2	12.0
Secretaría Ejecutiva del SINAPRED	31.4	29.8	1.6	94.9
Resto	139.5	86.4	53.1	61.9
Total Gastos	27,677.0	19,256.9	8,420.1	69.6

Ejecución del Gasto Institucional

La ejecución del gasto total de C\$33,001.9 millones, a nivel de las principales Instituciones presenta la siguiente característica

En primer lugar, se encuentran treinta instituciones, que han logrado una ejecución igual o mayor a 69.0% de su presupuesto anual actualizado, lo cual es muy satisfactorio y absorben el 53.1% del presupuesto anual. Estas instituciones son: Consejo Supremo Electoral, Ministerio de Gobernación, Ministerio de Relaciones Exteriores, Ministerio de Transporte e Infraestructura, Ministerio de Salud, Transferencia Municipal, Transferencia a las Universidades y Centros de Educación Técnica Superior, Fondo de Mantenimiento Vial, Dirección General de Ingresos, Empresa Nacional de Transmisión Eléctrica, Dirección General de Servicios Aduaneros, Empresa Nacional de Acueductos y Alcantarillados Sanitarios, Cooperativas de Transporte Urbano Colectivo del Municipio de Managua y Ciudad Sandino, Ministerio Público, Proyecto Ordenamiento de la Propiedad, Gobierno Regional Autónomo Atlántico Sur, Subsidio al Consumo de energía eléctrica, agua y telefonía para jubilados, Instituto Nicaragüense de Estudios Territoriales, Instituto Nicaragüense de Turismo, Instituto Nicaragüense de Cultura, Parlamento Centroamericano, Secretaria Ejecutiva del Sistema Nacional de Prevención, Mitigación y Atención de Desastres, Instituto Nicaragüense de Fomento Municipal, Instituto Nicaragüense de la Pesca y Acuicultura, Empresa Nicaragüense de Electricidad, Proyecto de Apoyo a la Comunidades, Empresa Portuaria Nacional, Alcaldía de Managua, Empresa Administradora de Aeropuertos y un grupo de otras instituciones.

En segundo lugar, se encuentran doce instituciones o entidades, que han logrado una ejecución igual o mayor a 64.0% pero menor de 69.0% de su presupuesto anual actualizado, lo cual es una buena ejecución y absorben el 22.0% del total del presupuesto anual. Estas instituciones son: Asamblea Nacional, Corte Suprema de Justicia, Contraloría General de la República, Presidencia de la República, Ministerio de Educación, Ministerio del Trabajo, Ministerio del Ambiente y los Recursos Naturales, Procuraduría General de la República, Consejo Nacional del Deporte, la Educación Física y la Recreación Física, Transferencias a las Alcaldías por Recaudaciones, de exploración y explotación minera, Fondo de Desarrollo Minero e Instituto Nacional de Información de Desarrollo.

En tercer lugar, se encuentran dieciséis entidades, incluyendo el servicio de intereses y comisiones de la deuda pública, que alcanzan un grado de ejecución menor al 64.0%, influenciado en algunos casos en parte por baja ejecución en el componente de recursos externos.

A continuación se presenta resumen institucional de la ejecución presupuestaria Enero/Septiembre 2013.

Gasto Total Institucional
Ejecución Enero - Septiembre 2013
(Millones de Córdobas)

Institución	Presupuesto Anual Actualizado (1)	Ejecución Devengado (2)	Saldo (3= 1 - 2)	Grado de Ejecución (%) (4= 2 / 1)
Asamblea Nacional	500.7	336.2	164.5	67.1
Corte Suprema de Justicia	1,910.2	1,224.7	685.5	64.1
Consejo Supremo Electoral	281.1	204.1	77.0	72.6
Contraloría General de la República	186.6	121.5	65.1	65.1
Presidencia de la República	253.1	174.2	78.9	68.8
Ministerio de Gobernación	2,268.2	1,588.4	679.8	70.0
Ministerio de Relaciones Exteriores	629.5	453.0	176.5	72.0
Ministerio de Defensa	2,104.0	1,337.2	766.8	63.6
Ministerio de Hacienda y Crédito Público	496.9	237.6	259.3	47.8
Ministerio de Fomento, Industria y Comercio	318.1	184.6	133.5	58.0
Ministerio de Educación	7,374.9	4,773.4	2,601.5	64.7
Ministerio Agropecuario y Forestal	769.9	410.1	359.8	53.3
Ministerio de Transporte e Infraestructura	3,423.3	2,386.4	1,036.9	69.7
Ministerio de Salud	7,928.0	5,747.5	2,180.5	72.5
Ministerio del Trabajo	62.8	42.3	20.5	67.4
Ministerio del Ambiente y de los Recursos Naturales	259.8	178.3	81.5	68.6
Ministerio de la Familia, Adolescencia y Niñez	535.0	316.3	218.7	59.1
Ministerio de Energía y Minas	500.7	289.9	210.8	57.9
Ministerio de Economía Familiar, Comunitaria, Cooperativa y Asociativa	818.0	431.4	386.6	52.7
Procuraduría General de la República	108.0	72.4	35.6	67.0
Asignaciones y Subvenciones	13,758.7	10,410.2	3,348.5	75.7
Transferencia Municipal	4,183.2	3,726.6	456.6	89.1
Universidades y Centros de Educación Técnica Superior	2,865.3	2,149.0	716.3	75.0
Fondo de Mantenimiento Vial - FOMAV	984.0	729.1	254.9	74.1
Fondo de Inversión Social de Emergencia - FISE	417.9	165.7	252.2	39.7
Dirección General de Ingresos	399.6	297.8	101.8	74.5
Empresa Nacional de Transmisión Eléctrica	328.0	279.7	48.3	85.3
Dirección General de Servicios Aduaneros	312.8	225.8	87.0	72.2
Universidades (Energía Eléctrica, Agua Potable y Telefonía Nacional)	293.7	181.4	112.3	61.8
Gobierno Regional Autónomo Atlántico Norte	287.2	133.9	153.3	46.6
Instituto Nacional Tecnológico - INATEC	267.1	51.0	216.1	19.1
Empresa Nicaragüense de Acueductos y Alcantarillados	266.2	209.4	56.8	78.7
Instituto Nicaragüense de la Vivienda Urbana y Rural	252.4	159.1	93.3	63.0
Consejo Nacional del Deporte, la Educación Física y la Recreación Física	242.4	162.6	79.8	67.1
Cooperativas de Transporte Urbano Colectivo del Municipio de Managua	203.3	173.1	30.2	85.1
Ministerio Público	197.9	139.4	58.5	70.4
Banco de Fomento a la Producción (PRODUZCAMOS)	152.0	69.7	82.3	45.9
Ordenamiento de la Propiedad	147.8	117.4	30.4	79.4
Transf. a las Alcaldías por Recaud. de Exploración y Explotación Minera	134.3	87.0	47.3	64.8
Alcaldía de Managua	132.1	132.1	0.0	100.0
Gobierno Regional Autónomo Atlántico Sur	117.5	91.4	26.1	77.8
Subsidio al Consumo de Energía, Agua y Telefonía para Jubilados	111.0	85.1	25.9	76.7
Instituto Nicaragüense de Estudios Territoriales	107.7	79.6	28.1	73.9
Empresa Administradora de Aeropuertos Internacionales	82.4	82.4	0.0	100.0
Transferencia a las Alcaldías por Recaudaciones de ISC-IMI	76.2	39.1	37.1	51.3
Instituto Nicaragüense de Turismo - INTUR	66.8	50.1	16.7	75.0
Instituto Nacional de Información de Desarrollo	64.4	43.5	20.9	67.5
Fondo de Desarrollo Minero	57.5	39.6	17.9	68.9
Empresa Nicaragüense de Electricidad	56.4	43.9	12.5	77.8
Instituto Nicaragüense de Cultura	54.7	39.8	14.9	72.8
Parlamento Centroamericano	49.7	38.0	11.7	76.5
Secretaría Ejecutiva - SINAPRED	48.2	41.8	6.4	86.7
Instituto Nicaragüense de Fomento Municipal	44.5	32.4	12.1	72.8
Instituto Nicaragüense de la Pesca y Acuicultura	41.9	30.3	11.6	72.3
Proyecto de Apoyo a las Comunidades	40.5	30.4	10.1	75.1
Empresa Portuaria Nacional	40.0	31.0	9.0	77.5
Fondo para la Adquisición de Vivienda de Interés Social	37.6	0.0	37.6	0.0
Resto	594.5	422.0	172.5	71.0
Servicios de la Deuda Pública (Intereses y comisiones)	3,286.5	2,082.2	1,204.3	63.4
Gasto Total	47,774.0	33,001.9	14,772.1	69.1

ANEXO ESTADÍSTICO

Cuadro No. 1

Gobierno Central
Ingresos, Gastos y Financiamiento
Ejecución Período Enero - Septiembre 2013
Córdoba

CONCEPTO	Presupuesto Actualizado	Ejecución Devengado	Grado de Ejecución %
I. Ingresos Totales	45,294,190,242.42	33,556,619,240.22	74.1
A. Ingresos Corrientes	45,294,190,242.42	33,551,913,908.62	74.1
Ingresos Tributarios	41,832,303,407.00	31,064,811,611.18	74.3
Ingresos no Tributarios	3,364,586,162.42	2,379,721,583.84	70.7
Rentas de la Propiedad	43,300,673.00	66,580,713.60	153.8
Transferencias Corrientes	54,000,000.00	40,800,000.00	75.6
B. Ingresos de Capital	-	4,705,331.60	
II. Gastos Totales	47,773,969,282.42	33,001,892,840.01	69.1
A. Gastos Corrientes	35,600,586,268.85	24,646,119,953.94	69.2
Gastos de Consumo	22,816,278,323.60	15,821,546,198.56	69.3
Rentas de la Propiedad	3,022,693,200.71	1,944,213,150.68	64.3
Transferencias Corrientes	9,761,614,744.54	6,880,360,604.70	70.5
B. Gastos de Capital	12,173,383,013.57	8,355,772,886.07	68.6
Inversión Real Directa	6,107,159,909.06	3,662,494,557.32	60.0
Transferencias de Capital	6,066,223,104.51	4,693,278,328.75	77.4
III. Superávit o Déficit Presupuestario Global (I - II)	(2,479,779,040.00)	554,726,400.21	(22.4)
IV. Necesidad de Financiamiento Neto	2,479,779,040.00	(554,726,400.21)	(22.4)
A. Donaciones Externas	3,736,977,704.00	1,521,004,019.63	40.7
B. Financiamiento Externo Neto	3,685,068,776.00	1,105,014,539.72	30.0
Desembolsos	5,234,468,775.00	2,059,744,689.85	39.3
Amortización	(1,549,399,999.00)	(954,730,150.13)	61.6
C. Financiamiento Interno Neto	(4,942,267,440.00)	(3,180,744,959.56)	64.4
Amortización	(6,178,397,906.00)	(3,559,954,011.62)	57.6
Bonos de la República y Letras de la Tesorería	2,470,000,000.00	123,404,180.00	5.0
Variación de Disponibilidades *	(1,235,000,000.00)	1,099,759,054.37	(89.0)
Otros	1,130,466.00	(843,954,182.31)	

*: No incluye en la ejecución aumento de disponibilidades por C\$3,899,531.82 de Fondos de Terceros por depósitos en garantía.
Nota: La Variación de Disponibilidades, lo negativo significa aumento y lo positivo uso.

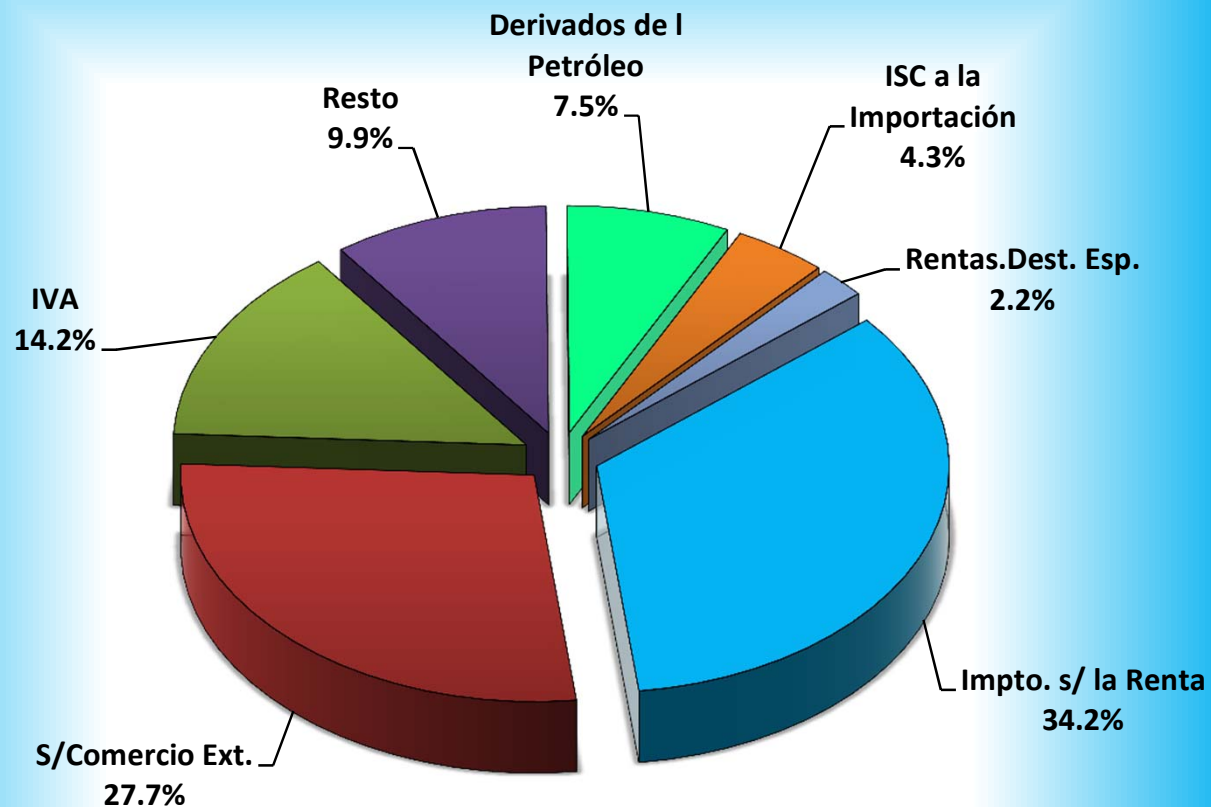
Cuadro No. 2

Gobierno Central
Ingresos Totales Percibidos
Percibido Enero - Septiembre 2013
(Córdoba)

CONCEPTO	Presupuesto Actualizado	Ingresos Percibidos	Grado de Ejecución %
INGRESOS CORRIENTES	45,294,190,242.42	33,551,913,908.62	74.1
INGRESOS TRIBUTARIOS	41,832,303,407.00	31,064,811,611.18	74.3
Sobre los Ingresos	14,975,140,432.00	11,484,630,501.40	76.7
Impuesto sobre la Renta	14,975,140,432.00	11,484,630,501.40	76.7
Sobre la Producción, Consumo y Trans. Int.	13,457,148,568.00	10,280,642,592.95	76.4
Impuesto al Valor Agregado IVA	5,540,780,000.00	4,777,762,907.81	86.2
Impuesto Selectivo al Consumo (ISC)	5,289,201,837.00	4,015,175,682.86	75.9
Rones y Aguardientes	329,100,232.00	190,640,383.96	57.9
Cervezas	1,010,400,263.00	798,555,619.87	79.0
Cigarrillos		173,917,315.96	
Gaseosas	375,200,016.00	293,849,286.86	78.3
Derivados del Petróleo	3,328,000,401.00	2,516,589,784.70	75.6
Otros Selectivos al Consumo	246,500,925.00	41,623,291.51	16.9
Impuesto Selectivo al Consumo a la Importación	2,598,666,000.00	1,430,248,746.67	55.0
Impuesto de Timbres Fiscales (ITF)	28,500,731.00	57,455,255.61	201.6
Impuestos sobre el Comercio Exterior	13,400,014,407.00	9,299,538,516.83	69.4
Derechos Arancelarios a la Importación (DAI)	1,925,195,000.00	1,239,130,907.12	64.4
Impuesto al Valor Agregado de las Importaciones	11,404,919,000.00	8,011,360,943.69	70.2
35% a Bienes y Serv. proced. u origen Hondureño y Colombiano	69,900,407.00	49,046,666.02	70.2
INGRESOS NO TRIBUTARIOS	3,364,586,162.42	2,379,721,583.84	70.7
Tasas	91,000,517.00	39,374,038.57	43.3
Servicios de Importaciones	86,900,100.00	37,921,196.69	43.6
Otros Servicios del Sector Forestal	4,100,417.00	1,452,841.88	35.4
Derechos	556,643,302.00	410,129,615.58	73.7
Derechos Consulares	85,339,047.00	73,290,122.92	85.9
Derecho de Superficie (Exploración S. Minero)	70,800,508.00	70,453,223.35	99.5
Derecho sobre Explotación (Sector Minero)	312,400,447.00	218,405,791.86	69.9
Multas por Derecho de Superficie y Explotación Minera	400,754.00	149,633.18	37.3
Derecho Superficial de Recursos Geotérmicos		670.00	
Derecho de Explotación de Recursos Geotérmicos	1,000,845.00	848,433.50	84.8
Derechos por Aprovecham. a los Rec. Pesqueros	5,500,412.00	4,780,375.75	86.9
Derecho de Aprovechamiento Sector Forestal	73,000,848.00	33,398,075.27	45.8
Derechos de Vigencia Sector Forestal	400,090.00	248,022.21	62.0
Derechos de Vigencia Sector Pesca	7,800,351.00	8,555,267.54	109.7
Multas	82,275,953.00	113,409,205.46	137.8
Multas al Sector Forestal	2,200,880.00	1,472,911.16	66.9
Multas por Infracciones de Tránsito	33,700,784.00	57,580,261.53	170.9
Multas del Sector Pesca	1,800,786.00	1,012,873.72	56.2
Otras Multas	44,573,503.00	53,343,159.05	119.7
Subastas	27,581,346.00	12,759,191.19	46.3
Subastas por Decomiso	27,581,346.00	12,759,191.19	46.3
Otros Ingresos No Tributarios	2,607,085,044.42	1,804,049,533.04	69.2
Utilidad por Dif. de Cambios	146,300,000.00	125,205,708.97	85.6
Otros Ingresos no Tributarios	589,464,549.00	191,362,208.92	32.5
Tributo Especial para FOMAV	959,291,432.00	738,666,063.90	77.0
Prima Ganada en Colocación de Deuda Interna		2,772,708.66	
Rentas con Destino Específico	911,710,829.42	745,576,070.27	81.8
Ingresos por Glosas	318,234.00	466,772.32	146.7
RENTAS DE LA PROPIEDAD	43,300,673.00	66,580,713.60	153.8
Intereses Obtenidos por Préstamos.	19,800,000.00	49,292,009.72	248.9
Intereses por Préstamos Internos	19,800,000.00	49,292,009.72	248.9
Intereses Obtenidos por Depósitos.	23,500,673.00	17,288,703.88	73.6
Intereses por Depósitos Internos	23,500,673.00	17,288,703.88	73.6
TRANSFERENCIAS CORRIENTES	54,000,000.00	40,800,000.00	75.6
Del Sector Público	54,000,000.00	40,750,000.00	75.5
De Entes Autónomos no Empresariales	9,000,000.00	7,000,000.00	77.8
De Empresas Públicas no Financieras	45,000,000.00	33,750,000.00	75.0
De Empresas Públicas Financieras			
De Empresas Privadas		50,000.00	
De Personas Físicas		50,000.00	
INGRESOS DE CAPITAL		4,705,331.60	
Venta de Bienes Inmuebles		4,705,331.60	
TOTAL DE INGRESOS	45,294,190,242.42	33,556,619,240.22	74.1

Ejecución de Ingresos Enero - Septiembre 2013

Estructura de Ingresos



Total de Ingresos C\$33,556,619.240.22

Cuadro No. 3

Gobierno Central
Ingresos Totales Percibidos por Direcciones Recaudadoras
Percibido Enero - Septiembre 2013
Córdoba

CONCEPTO	DIRECCIONES GENERALES			TOTAL
	INGRESOS	SERVICIOS ADUANEROS	TESORERIA	
INGRESOS CORRIENTES	21,558,781,937.20	10,994,306,358.16	998,825,613.26	33,551,913,908.62
INGRESOS TRIBUTARIOS	20,134,915,140.87	10,929,896,470.31		31,064,811,611.18
Sobre los Ingresos	11,462,268,932.17	22,361,569.23		11,484,630,501.40
Impuesto sobre la Renta	11,462,268,932.17	22,361,569.23		11,484,630,501.40
Sobre la Producción, Consumo y Trans. Int.	8,672,646,208.70	1,607,996,384.25		10,280,642,592.95
Impuesto al Valor Agregado IVA	4,777,745,026.56	17,881.25		4,777,762,907.81
Impuesto Selectivo al Consumo (ISC)	3,837,445,926.53	177,729,756.33		4,015,175,682.86
Rones y Aguardientes	190,640,383.96			190,640,383.96
Cervezas	798,555,619.87			798,555,619.87
Cigarrillos	101,043.32	173,816,272.64		173,917,315.96
Gaseosas	293,849,286.86			293,849,286.86
Derivados del Petróleo	2,512,676,301.01	3,913,483.69		2,516,589,784.70
Otros Selectivos al Consumo	41,623,291.51			41,623,291.51
Impuesto Selectivo al Consumo a la Importación		1,430,248,746.67		1,430,248,746.67
Impuesto de Timbres Fiscales (ITF)	57,455,255.61			57,455,255.61
Impuestos sobre el Comercio Exterior		9,299,538,516.83		9,299,538,516.83
Derechos Arancelarios a la Importación (DAI)		1,239,130,907.12		1,239,130,907.12
Impuesto al Valor Agregado de las Importaciones		8,011,360,943.69		8,011,360,943.69
35% a Bienes y Serv. proced. u origen Hondureño y Colombiano		49,046,666.02		49,046,666.02
INGRESOS NO TRIBUTARIOS	1,423,866,796.33	64,409,887.85	891,444,899.66	2,379,721,583.84
Tasas	1,452,841.88	37,921,196.69		39,374,038.57
Servicios de Importaciones		37,921,196.69		37,921,196.69
Otros Servicios del Sector Forestal	1,452,841.88			1,452,841.88
Derechos	336,839,492.66	29,514.13	73,260,608.79	410,129,615.58
Derechos Consulares		29,514.13	73,260,608.79	73,290,122.92
Derecho de Superficie (Exploración S. Minero)	70,453,223.35			70,453,223.35
Derecho sobre Explotación (Sector Minero)	218,405,791.86			218,405,791.86
Multas por Derecho de Superficie y Explotación Minera	149,633.18			149,633.18
Derecho Superficial de Recursos Geotérmicos	670.00			670.00
Derecho de Explotación de Recursos Geotérmicos	848,433.50			848,433.50
Derechos por Aprovecham. a los Rec. Pesqueros	4,780,375.75			4,780,375.75
Derecho de Aprovechamiento Sector Forestal	33,398,075.27			33,398,075.27
Derechos de Vigencia Sector Forestal	248,022.21			248,022.21
Derechos de Vigencia Sector Pesca	8,555,267.54			8,555,267.54
Multas	83,446,171.22	23,713,292.55	6,249,741.69	113,409,205.46
Multas al Sector Forestal	1,472,911.16			1,472,911.16
Multas por Infracciones de Tránsito	57,580,261.53			57,580,261.53
Multas del Sector Pesca	1,012,873.72			1,012,873.72
Otras Multas	23,380,124.81	23,713,292.55	6,249,741.69	53,343,159.05
Subastas	12,759,191.19			12,759,191.19
Subastas por Decomiso	12,759,191.19			12,759,191.19
Otros Ingresos No Tributarios	989,369,099.38	2,745,884.48	811,934,549.18	1,804,049,533.04
Utilidad por Dif. de Cambios			125,205,708.97	125,205,708.97
Otros Ingresos no Tributarios	187,358,164.08	2,603,641.30	1,400,403.54	191,362,208.92
Tributo Especial para FOMAV	738,662,236.25	3,827.65		738,666,063.90
Prima Ganada en Colocación de Deuda Interna			2,772,708.66	2,772,708.66
Rentas con Destino Especifico	62,881,926.73	138,415.53	682,555,728.01	745,576,070.27
Ingresos por Glosas	466,772.32			466,772.32
RENTAS DE LA PROPIEDAD			66,580,713.60	66,580,713.60
Intereses Obtenidos por Préstamos.			49,292,009.72	49,292,009.72
Intereses por Préstamos Internos			49,292,009.72	49,292,009.72
Intereses Obtenidos por Depósitos.			17,288,703.88	17,288,703.88
Intereses por Depósitos Internos			17,288,703.88	17,288,703.88
TRANSFERENCIAS CORRIENTES			40,800,000.00	40,800,000.00
Del Sector Público			40,750,000.00	40,750,000.00
De Entes Autónomos no Empresariales			7,000,000.00	7,000,000.00
De Empresas Públicas no Financieras			33,750,000.00	33,750,000.00
Del Sector Privado			50,000.00	50,000.00
De Personas Físicas			50,000.00	50,000.00
INGRESOS DE CAPITAL			4,705,331.60	4,705,331.60
Venta de Bienes Inmuebles			4,705,331.60	4,705,331.60
TOTAL DE INGRESOS	21,558,781,937.20	10,994,306,358.16	1,003,530,944.86	33,556,619,240.22

Cuadro No. 3 - A

Gobierno Central
Detalle del Rubro de Rentas con Destino Especifico
Percibido Enero - Septiembre 2013
(Córdobas)

CONCEPTO / ENTIDAD	Presupuesto Actualizado	Ingresos Percibidos	Grado de Ejecución %
Rentas con Destino Especifico	911,710,829.42	745,576,070.27	81.8
Corte Suprema de Justicia	98,403,000.00	39,150.00	0.0
Contraloría General de la República		23,939.00	
Ministerio de Gobernación	177,589,560.00	151,089,310.24	85.1
Ministerio de Relaciones Exteriores	8,760,000.00	5,767,812.95	65.8
Ministerio de Defensa	421,000.00		0.0
Ministerio de Hacienda y Crédito Público	100,365,200.00	85,879,451.70	85.6
Ministerio de Hacienda y Crédito Público	15,467,000.00	22,859,109.44	147.8
Dirección General de Ingresos	78,765,702.00	62,881,926.73	79.8
Dirección General de Servicios Aduaneros	6,132,498.00	138,415.53	2.3
Ministerio de Fomento, Industria y Comercio	37,020,000.00	31,915,183.45	86.2
Ministerio de Educación	5,700,000.00	1,752,181.46	30.7
Ministerio Agropecuario y Forestal	116,121,134.82	131,587,592.87	113.3
Ministerio de Transporte e Infraestructura	39,262,000.00	33,590,314.54	85.6
Ministerio de Salud	80,496,000.00	101,318,443.13	125.9
Ministerio del Trabajo	4,696,000.00	4,767,381.90	101.5
Ministerio del Ambiente y de los Recursos Naturales	12,491,000.00	10,904,946.89	87.3
Ministerio de la Familia, Adolescencia y Niñez	34,000,000.00	28,226,712.50	83.0
Procuraduría General de la República	800,000.00	453,746.80	56.7
Consejo Nacional del Deporte, la Educación Física y la Recreación Física	34,000,000.00	28,224,812.50	83.0
Dirección General de Servicios Aduaneros	133,389,000.00	105,986,848.28	79.5
Instituto Nicaragüense de Estudios Territoriales	23,952,000.00	21,306,781.76	89.0
Instituto de la Vivienda Urbana y Rural	2,339,000.00	725,028.13	31.0
Instituto Nacional de Información de Desarrollo	371,000.00	189,841.75	51.2
Instituto Nicaragüense de Deportes	1,534,934.60	1,826,590.42	119.0

Cuadro No. 3 - B

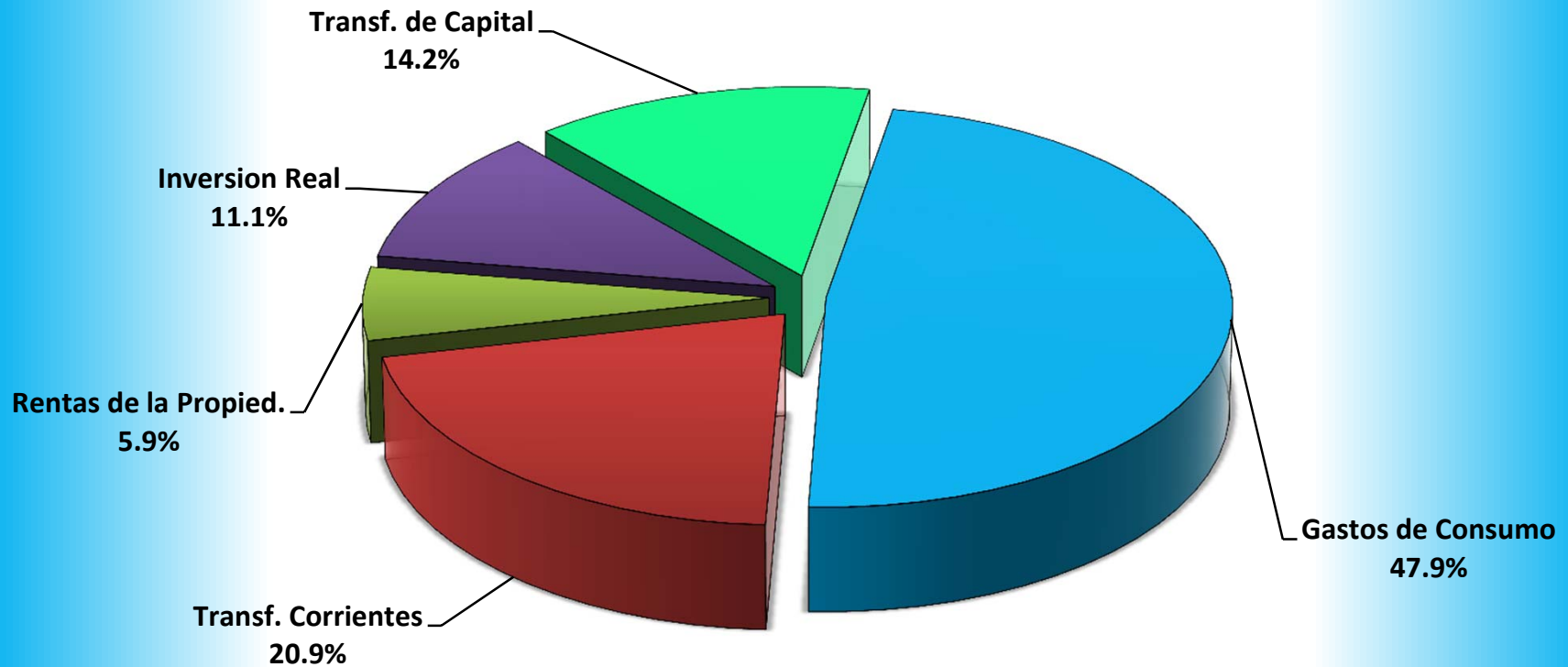
Gobierno Central
Detalle de Transferencias Corrientes por Entes y Empresas
Percibido Enero - Septiembre 2013
(Córdobas)

CONCEPTO	Presupuesto Actualizado	Ingresos Percibidos	Grado de Ejecución %
TRANSFERENCIAS CORRIENTES	54,000,000.00	40,800,000.00	75.6
Del Sector Público	54,000,000.00	40,750,000.00	75.5
De Entes Autónomos No Empresariales	9,000,000.00	7,000,000.00	77.8
Corporaciones Nacionales del Sector Público	9,000,000.00	7,000,000.00	77.8
De Empresas Públicas no Financieras	45,000,000.00	33,750,000.00	75.0
Petróleos de Nicaragua	45,000,000.00	33,750,000.00	75.0
Del Sector Privado	-	50,000.00	
De Personas Físicas	-	50,000.00	

DE: ENERO A: SEPTIEMBRE

CONCEPTO	PRESUPUESTO ACTUALIZADO	DEVENGADO ACUMULADO	GRADO DE EJECUCION %.
GASTO CORRIENTE	35,600,586,268.85	24,646,119,953.94	69.23
GASTOS DE CONSUMO	22,816,278,323.60	15,821,546,198.56	69.34
REMUNERACIONES	14,882,316,041.73	10,369,014,301.73	69.67
BIENES Y SERVICIOS	7,933,962,281.87	5,452,531,896.83	68.72
RENTAS DE LA PROPIEDAD	3,022,693,200.71	1,944,213,150.68	64.32
INTERESES	3,022,676,145.00	1,944,196,094.97	64.32
INTERESES INTERNOS	2,177,177,732.00	1,379,176,912.37	63.35
INTERESES AL EXTERIOR	845,498,413.00	565,019,182.60	66.83
ARRENDAMIENTO DE TIERRAS Y TERRENOS	17,055.71	17,055.71	100.00
TRANSFERENCIAS CORRIENTES	9,761,614,744.54	6,880,360,604.70	70.48
AL SECTOR PRIVADO	1,774,706,104.70	1,161,144,574.08	65.43
AL SECTOR PÚBLICO	7,866,443,203.53	5,621,058,983.96	71.46
AL SECTOR EXTERNO	120,465,436.31	98,157,046.66	81.48
GASTO CAPITAL	12,173,383,013.57	8,355,772,886.07	68.64
INVERSIÓN REAL DIRECTA	6,107,159,909.06	3,662,494,557.32	59.97
FORMACIÓN BRUTA DE CAPITAL FIJO	6,048,158,020.26	3,659,240,484.95	60.50
TIERRAS Y TERRENOS	1,225,609.10	182,525.21	14.89
ACTIVOS INTANGIBLES	57,776,279.70	3,071,547.16	5.32
TRANSFERENCIAS DE CAPITAL	6,066,223,104.51	4,693,278,328.75	77.37
AL SECTOR PRIVADO	445,880,238.51	245,427,709.34	55.04
AL SECTOR PÚBLICO	5,620,342,866.00	4,447,850,619.41	79.14
TOTAL GASTOS	47,773,969,282.42	33,001,892,840.01	69.08
AMORTIZACION			
DEUDA INTERNA	6,178,397,906.00	3,559,954,011.62	57.62
DEUDA EXTERNA	1,549,399,999.00	954,730,150.13	61.62
TOTAL AMORTIZACION	7,727,797,905.00	4,514,684,161.75	58.42
TOTAL GASTOS + AMORTIZACION	55,501,767,187.42	37,516,577,001.76	67.60

Ejecución de Egresos Enero - Septiembre 2013 Clasificación Económica



Ejecución de Gastos C\$33,001,892,840.01

Cuadro No. 5

SUBSISTEMA : SIEP
 APLICACION : SIEP
 ENTIDAD : DGP
 USUARIO : DGP027

PRODUCCION 2013

MINISTERIO DE HACIENDA Y CREDITO PUBLICO
 CLASIFICACION ECONOMICA POR OBJETO DEL GASTO
 (DEVENGADO ACUMULADO)
 DE ENERO A SEPTIEMBRE

PAGINA: 1 de 1
 FECHA: 08/10/2013
 HORA: 11:15:26 AM
 REPORTE: PRPSIEP121

CONCEPTO	GASTO CORRIENTE	GASTO DE CAPITAL	TOTAL
SERVICIOS PERSONALES	10,369,014,301.73	11,789,835.61	10,380,804,137.34
SERVICIOS NO PERSONALES	2,247,240,379.63	158,000,445.99	2,405,240,825.62
MATERIALES Y SUMINISTROS	3,067,325,202.44	34,563,556.66	3,101,888,759.10
BIENES DE USO	0.00	3,458,140,719.06	3,458,140,719.06
TRANSFERENCIAS CORRIENTES	6,880,360,604.70	0.00	6,880,360,604.70
TRANSFERENCIAS DE CAPITAL	0.00	4,693,278,328.75	4,693,278,328.75
SERVICIOS DE LA DEUDA	2,082,179,465.44	0.00	2,082,179,465.44
TOTAL GASTOS	24,646,119,953.94	8,355,772,886.07	33,001,892,840.01
AMORTIZACION			4,514,684,161.75
Amortización deuda interna a corto plazo			22,152,606.26
Amortización deuda interna a larqo plazo			3,537,801,405.36
Amortización deuda externa a largo plazo			954,730,150.13
TOTAL GASTOS + AMORTIZACION			37,516,577,001.76

SUBSISTEMA : SIEP
 APLICACION : SIEP
 ENTIDAD : DGP
 USUARIO : DGP027

Cuadro No. 6
PRODUCCION 2013

MINISTERIO DE HACIENDA Y CREDITO PUBLICO
GASTOS TOTALES POR ENTIDAD

PAGINA: 1 de 1
 FECHA: 08/10/2013
 HORA: 11:17:13 AM
 REPORTE: PRPSIEP108D

		DE: ENERO	A: SEPTIEMBRE	
DESCRIPCION		PRESUPUESTO ACTUALIZADO	EJECUCION DEVENGADO	GRADO DE EJECUCION %.
001000	ASAMBLEA NACIONAL	500,714,960.00	336,247,215.48	67.15
002000	CORTE SUPREMA DE JUSTICIA	1,910,194,250.00	1,224,746,172.60	64.12
003000	CONSEJO SUPREMO ELECTORAL	281,068,000.00	204,148,102.06	72.63
004000	CONTRALORÍA GENERAL DE LA REPÚBLICA	186,650,000.00	121,471,476.96	65.08
005000	PRESIDENCIA DE LA REPÚBLICA	253,103,822.63	174,161,844.52	68.81
006000	MINISTERIO DE GOBERNACIÓN	2,268,230,242.28	1,588,390,193.14	70.03
007000	MINISTERIO DE RELACIONES EXTERIORES	629,539,045.00	452,937,082.89	71.95
008000	MINISTERIO DE DEFENSA	2,104,031,221.00	1,337,187,268.00	63.55
009000	MINISTERIO DE HACIENDA Y CRÉDITO PÚBLICO	496,875,836.00	237,551,669.85	47.81
010000	MINISTERIO DE FOMENTO, INDUSTRIA Y COMERCIO	318,055,976.00	184,699,537.23	58.07
011000	MINISTERIO DE EDUCACIÓN	7,374,884,466.30	4,773,442,457.20	64.73
012000	MINISTERIO AGROPECUARIO Y FORESTAL	769,835,855.82	410,141,585.17	53.28
013000	MINISTERIO DE TRANSPORTE E INFRAESTRUCTURA	3,423,341,441.00	2,386,378,037.59	69.71
014000	MINISTERIO DE SALUD	7,928,002,193.16	5,747,456,633.17	72.50
015000	MINISTERIO DEL TRABAJO	62,764,512.00	42,272,471.38	67.35
016000	MINISTERIO DEL AMBIENTE Y DE LOS RECURSOS NATURALES	259,815,165.00	178,311,819.79	68.63
017000	MINISTERIO DE LA FAMILIA, ADOLESCENCIA Y NIÑEZ	535,052,637.00	316,307,535.23	59.12
024000	MINISTERIO DE ENERGÍA Y MINAS	500,734,712.00	289,973,808.54	57.91
025000	MINISTERIO DE ECONOMÍA FAMILIAR, COMUNITARIA, COOPERATIVA Y ASOCIATIVA	818,008,746.00	431,356,503.99	52.73
020000	PROCURADURÍA GENERAL DE LA REPÚBLICA	108,008,863.00	72,448,881.09	67.08
018000	ASIGNACIONES Y SUBVENCIONES	13,758,517,686.23	10,410,083,078.69	75.66
019000	SERVICIO DE LA DEUDA PÚBLICA	3,286,539,652.00	2,082,179,465.44	63.35
TOTAL GASTOS		47,773,969,282.42	33,001,892,840.01	69.08

Cuadro No. 6 - A
PRODUCCION 2013

SUBSISTEMA : SIEP

APLICACION : ANEXO CIEF

ENTIDAD : DGP

USUARIO : DGP027

MINISTERIO DE HACIENDA Y CREDITO PUBLICO

ASIGNACIONES Y SUBVENCIONES A ENTES DESCENTRALIZADOS Y OTRAS INSTIT

DE ENERO A SEPTIEMBRE

PAGINA: 1 de 3

FECHA: 18/10/2013

HORA: 09:32:45 AM

REPORTE: PRPSIEP005A

CONCEPTO	PRESUPUESTO ACTUALIZADO	EJECUCION DEVENGADO	GRADO DE EJECUCION %
INSTITUTO NICARAGUENSE DE TURISMO	66,787,391.00	50,095,877.00	75.01
INSTITUTO NICARAGUENSE DE FOMENTO MUNICIPAL	44,522,242.00	32,364,258.00	72.69
TRANSFERENCIAS A LAS ALCALDÍAS Y COMUNID. INDÍGENAS POR RECAUD. DE APROVECHAM. Y SERVICIO FORESTAL	28,531,720.00	10,967,417.41	38.44
SUBVENCIONES A CENTROS RELIGIOSOS, CULTURALES, DEPORTIVOS Y ORGANIZACIONES SIN FINES DE LUCRO	37,590,000.00	31,004,999.99	82.48
INSTITUTO NICARAGUENSE DE ESTUDIOS TERRITORIALES	107,668,798.99	79,644,443.11	73.97
FONDO DE INVERSION SOCIAL DE EMERGENCIA	417,861,243.00	165,741,470.88	39.66
GOBIERNO REGIONAL AUTONOMO ATLANTICO NORTE	287,250,000.00	133,870,675.79	46.60
GOBIERNO REGIONAL AUTONOMO ATLANTICO SUR	117,477,000.00	91,403,821.97	77.81
EMPRESA NICARAGUENSE DE ACUEDUCTOS Y ALCANTARILLADOS SANITARIOS	266,166,600.00	209,431,152.12	78.68
INSTITUTO DE LA VIVIENDA URBANA Y RURAL	252,414,890.00	159,051,761.31	63.01
EMPRESA NACIONAL DE TRANSMISION ELECTRICA	328,030,000.00	279,686,899.00	85.26
UNIVERSIDADES Y CENTROS DE EDUCACIÓN TÉCNICA SUPERIOR	2,865,291,375.00	2,148,968,531.01	75.00
RADIO NICARAGUA	9,313,000.00	6,651,997.00	71.43
TRANSFERENCIA MUNICIPAL	4,183,230,341.00	3,726,611,764.00	89.08
INSTITUTO TECNOLÓGICO NACIONAL	33,935,000.00	24,455,767.15	72.07
SECRETARIA EJECUTIVA DEL SISTEMA NACIONAL DE PREVENCIÓN, MITIGACION Y ATENCIÓN DE DESASTRES	48,155,934.00	41,834,794.53	86.87
CONSEJO NACIONAL DE PLANIFICACIÓN ECONÓMICA SOCIAL	750,000.00	432,627.00	57.68
DIRECCIÓN GENERAL DE INGRESOS	399,618,648.00	297,806,371.92	74.52
DIRECCIÓN GENERAL DE SERVICIOS ADUANEROS	312,838,480.00	225,791,558.00	72.18
COMISION NACIONAL DE DEMARCACIÓN Y TITULACIÓN	12,141,000.00	8,866,036.76	73.03
TRANSFERENCIA A LAS ALCALDÍAS POR RECAUDACIONES DE EXPLORACIÓN Y EXPLOTACIÓN MINERA	134,260,000.00	86,971,069.43	64.78
PARLAMENTO CENTROAMERICANO	49,668,000.00	37,961,500.00	76.43
MINISTERIO PÚBLICO	197,938,000.00	139,400,604.50	70.43
PROCURADURIA PARA LA DEFENSA DE LOS DERECHOS HUMANOS	38,006,000.00	28,960,509.00	76.20
CATEDRAL DE GRANADA	425,000.00	425,000.00	100.00
COMISIONES BANCARIAS	9,450,000.00	8,667,766.85	91.72
MUSEO ARCHIVO RUBÉN DARÍO	1,000,000.00	750,000.00	75.00
TEATRO MUNICIPAL JOSÉ DE LA CRUZ MENA	1,500,000.00	1,200,000.00	80.00
ACADEMIA NICARAGUENSE DE LA LENGUA	1,503,000.00	1,052,250.00	70.01
ACADEMIA DE GEOGRAFÍA E HISTORIA DE NICARAGUA	1,503,000.00	1,127,250.00	75.00
TRANSFERENCIA A LAS ALCALDIAS Y COMUNIDADES INDIGENAS POR RECAUDACION DE PESCA Y ACUICULTURA	5,715,971.00	4,276,089.62	74.81
PROYECTO DE APOYO A LAS COMUNIDADES	40,513,000.00	30,384,750.00	75.00
ASOCIACIÓN DE SCOUTS DE NICARAGUA	1,237,000.00	927,750.00	75.00
SECRETARÍA DE INTEGRACIÓN ECONÓMICA CENTROAMERICANA	12,360,000.00	12,125,800.00	98.11
FUNDACIÓN AMIGOS DEL ZOOLOGICO NICARAGUENSE	4,200,000.00	3,050,000.00	72.62
COOPERATIVAS DE TRANSPORTE URBANO COLECTIVO DEL MUNICIPIO DE MANAGUA Y MUNICIPIO DE CIUDAD SANDINO	203,300,000.00	173,100,000.00	85.15
FONDOS DE CONTRAVALOR	1,792,603.00	0.00	0.00
SUBSIDIO AL CONSUMO DE ENERGIA , AGUA Y TELEFONIA PARA JUBILADOS	111,048,000.00	85,135,446.64	76.67
PENSIÓN VITALICIA A EXPRESIDENTES Y EXVICEPRESIDENTES	14,180,118.00	10,671,223.56	75.25
FONDO DE MANTENIMIENTO VIAL	983,991,432.00	729,068,872.13	74.09
ORDENAMIENTO DE LA PROPIEDAD	147,861,000.00	117,384,101.52	79.39
LA GACETA	6,981,000.00	5,072,438.00	72.66
UNIVERSIDADES (ENERGÍA ELÉCTRICA, AGUA Y TELEFONÍA NACIONAL)	293,732,000.00	181,401,793.89	61.76
CATEDRAL METROPOLITANA DE LEÓN	2,000,000.00	2,000,000.00	100.00
CORTE CENTROAMERICANA DE JUSTICIA	17,821,800.00	17,449,070.80	97.91
PRONICARAGUA/PNUD	9,061,000.00	6,273,000.00	69.23
CONSEJO NACIONAL DEL CAFÉ (CONACAFE)	6,378,000.00	4,783,500.00	75.00
EMPRESA PORTUARIA NACIONAL	40,000,000.00	31,030,962.00	77.58
CORREOS DE NICARAGUA	15,591,000.00	15,591,000.00	100.00

FILTRADO POR :

PARAMETROS ESPECIALES: Mes Inicial (mm)=1 / Mes Final (mm)=9

PRODUCCION 2013

Cuadro No. 6 - A
PRODUCCION 2013

SUBSISTEMA : SIEP

PAGINA: 2 de 3

APLICACION : ANEXO CIEF

MINISTERIO DE HACIENDA Y CREDITO PUBLICO

FECHA: 18/10/2013

ENTIDAD : DGP

ASIGNACIONES Y SUBVENCIONES A ENTES DESCENTRALIZADOS Y OTRAS INSTIT

HORA: 09:32:45 AM

USUARIO : DGP027

DE ENERO A SEPTIEMBRE

REPORTE: PRPSIEP005A

CONCEPTO	PRESUPUESTO ACTUALIZADO	EJECUCION DEVENGADO	GRADO DE EJECUCION %
FONDO NACIONAL DE DESARROLLO FORESTAL	33,218,000.00	4,028,408.92	12.13
CONSEJO NACIONAL DEL DEPORTE, LA EDUCACION FISICA Y LA RECREACION FISICA	242,400,428.00	162,592,077.89	67.08
ALCALDIA DE NIQUINHOMO	1,000,000.00	500,000.00	50.00
ALCALDIA DE MANAGUA	132,114,699.00	132,114,699.00	100.00
PROGRAMA DE APOYO AL FORTALECIMIENTO DE LA PLANIFICACIÓN ESTRATÉGICA Y LA PREINVERSIÓN(BID-1545/SF-NI)	25,000,000.00	17,843,912.14	71.38
FONDO DE DESARROLLO PESQUERO	5,303,466.00	4,634,280.79	87.38
FONDO DE DESARROLLO MINERO	57,540,000.00	39,582,293.68	68.79
INSTITUTO NACIONAL DE INFORMACIÓN DE DESARROLLO	64,370,057.00	43,538,840.74	67.64
INSTITUTO NICARAGÜENSE DE DEPORTES	14,784,194.60	10,592,283.92	71.65
TEATRO NACIONAL RUBÉN DARÍO	24,457,000.00	19,862,970.87	81.22
INSTITUTO NICARAGÜENSE DE CULTURA	54,678,635.00	39,783,625.06	72.76
INSTITUTO NICARAGÜENSE DE LA JUVENTUD	12,196,158.00	8,891,503.59	72.90
INSTITUTO NICARAGÜENSE DE LA PESCA Y ACUICULTURA	41,875,643.00	30,306,313.17	72.37
INSTITUTO NICARAGÜENSE DE LA MUJER	12,454,279.00	8,840,102.27	70.98
INSTITUTO CONTRA EL ALCOHOLISMO Y LA DROGADICCIÓN	2,726,000.00	2,117,649.98	77.68
CONSEJO NACIONAL DE EVALUACIÓN Y ACREDITACIÓN DEL SISTEMA EDUCATIVO	7,433,000.00	5,253,530.00	70.68
ALCALDIA MUNICIPAL DE MATAGALPA	300,000.00	0.00	0.00
IGLESIA CATEDRAL SAN PEDRO, MATAGALPA	315,000.00	0.00	0.00
MOVIMIENTO INFANTIL LUIS ALFONSO VELASQUEZ FLORES	420,000.00	315,000.00	75.00
COMISION DE APELACION DEL SERVICIO CIVIL	6,881,896.00	4,949,115.42	71.91
BANCO DE FOMENTO A LA PRODUCCION (PRODUZCAMOS)	151,931,000.00	69,716,065.00	45.89
UNICA (PROGRAMA PARA FORMACIÓN MAESTROS EMPÍRICOS)	20,000,000.00	14,999,999.98	75.00
INSTITUTO NICARAGÜENSE DE ACUEDUCTOS Y ALCANTARILLADOS	21,597,507.00	15,393,253.00	71.27
INSTITUTO NACIONAL DE PROMOCIÓN DE LA COMPETENCIA (PROCOMPETENCIA)	9,641,000.00	6,727,597.53	69.78
GOBIERNO TERRITORIAL INDIGENA DEL ALTO WANGKI Y BOCAY	6,000,000.00	4,475,116.99	74.59
ALCALDIA MUNICIPAL DE MASAYA	1,000,000.00	800,000.00	80.00
GOBIERNO TERRITORIAL AWALTARA LUHPA NANI TASBAYA	1,500,000.00	1,199,733.35	79.98
TRANSFERENCIA A LAS ALCALDÍAS POR RECAUDACIÓN DEL IMPUESTO SELECTIVO DE CONSUMO (ISC-IMI)	76,230,262.00	39,138,670.89	51.34
AUTORIDAD NACIONAL DEL AGUA	23,299,465.00	16,760,754.00	71.94
INSTITUTO NACIONAL TECNOLOGICO (INATEC)	267,113,607.00	51,019,305.35	19.10
BENEMERITO CUERPO DE BOMBEROS DE MANAGUA	1,000,000.00	700,000.00	70.00
ASOCIACION CIVIL DE CUERPO DE BOMBEROS VOLUNTARIOS DE NICARAGUA	2,000,000.00	1,700,000.00	85.00
ALCALDIA MUNICIPAL DE SEBACO	100,000.00	100,000.00	100.00
GOBIERNO TERRITORIAL RAMA - KRIOL	1,300,000.00	1,092,950.89	84.07
GOBIERNO TERRITORIAL WANKI MAYA RIO COCO ABAJO	700,000.00	617,980.00	88.28
CONSEJO NACIONAL CONTRA EL CRIMEN ORGANIZADO	2,682,000.00	1,929,537.00	71.94
GOBIERNO TERRITORIAL SAUNI ARUNGKA (MATUMBAK)	700,000.00	558,640.00	79.81
CRUZ ROJA NICARAGUENSE	1,800,000.00	800,000.00	44.44
UNIDAD ADMINISTRADORA DE BIENES INCAUTADOS, DECOMISADOS O ABANDONADOS	3,700,000.00	0.00	0.00
ASOCIACIÓN NICARAGUA JOVEN	2,000,000.00	2,000,000.00	100.00
FUNDACIÓN LA VERDE SONRISA	3,000,000.00	2,250,000.00	75.00
ASOCIACIÓN CIENTÍFICA Y CULTURA ZOOLOGICO THOMAS BELT	1,400,000.00	900,000.00	64.29
GOBIERNO TERRITORIAL TWAHKA	700,000.00	469,750.00	67.11
GOBIERNO TERRITORIAL WANGKI LI AUBRA	700,000.00	512,757.25	73.25
GOBIERNO TERRITORIAL PRINZU AUHYA UN	700,000.00	578,600.00	82.66
GOBIERNO TERRITORIAL MAYANGNA SAUNI AS	700,000.00	302,750.00	43.25
COMISIÓN NACIONAL DE MICROFINANZAS (CONAMI)	6,500,000.00	5,360,420.00	82.47
FONDO PARA ADQUISICIÓN DE VIVIENDAS DE INTERÉS SOCIAL	37,650,483.64	0.00	0.00
FORO NICARAGUENSE DE CULTURA	700,000.00	450,000.00	64.29
COMISIÓN NACIONAL DE ZONAS FRANCAS	10,052,159.00	8,307,525.83	82.64

FILTRADO POR :

PARAMETROS ESPECIALES: Mes Inicial (mm)=1 / Mes Final (mm)=9

PRODUCCION 2013

Cuadro No. 6 - A
PRODUCCION 2013

SUBSISTEMA : SIEP

PAGINA: 3 de 3

APLICACION : ANEXO CIEF

MINISTERIO DE HACIENDA Y CREDITO PUBLICO

FECHA: 18/10/2013

ENTIDAD : DGP

ASIGNACIONES Y SUBVENCIONES A ENTES DESCENTRALIZADOS Y OTRAS INSTITU

HORA: 09:32:45 AM

USUARIO : DGP027

DE ENERO A SEPTIEMBRE

REPORTE: PRPSIEP005A

CONCEPTO	PRESUPUESTO ACTUALIZADO	EJECUCION DEVENGADO	GRADO DE EJECUCION %
ASIGNACIÓN A ZOOLOGICOS Y CUERPOS DE BOMBEROS	401,920.00	0.00	0.00
TRIBUNAL ADUANERO Y TRIBUTARIO ADMINISTRATIVO	16,735,000.00	11,628,247.50	69.48
GOBIERNO TERRITORIAL INDIGENA SAUNI BAS (SIKILTA)	500,000.00	272,750.00	54.55
GOBIERNO TERRITORIAL INDIGENA AMASAU (AWASTIGNI)	500,000.00	405,300.00	81.06
GOBIERNO TERRITORIAL INDIGENA TWI-TASBA RAYA	700,000.00	482,710.00	68.96
GOBIERNO TERRITORIAL INDIGENA LILAMNI	700,000.00	532,652.50	76.09
GOBIERNO TERRITORIAL INDIGENA PRINZU AWALA	700,000.00	578,600.00	82.66
GOBIERNO TERRITORIAL INDIGENA CUENCA DE LAGUNA DE PERLAS	700,000.00	618,300.00	88.33
GOBIERNO TERRITORIAL INDIGENA TAWIRA	700,000.00	491,965.00	70.28
GOBIERNO DE LA NACION SUMU MAYANGNA	1,000,000.00	704,220.00	70.42
EMPRESA NICARAGUENSE DE ELECTRICIDAD	56,397,240.00	43,912,606.56	77.86
EMPRESA ADMINISTRADORA DE AEROPUERTOS INTERNACIONALES	82,407,000.00	82,407,000.00	100.00
AUTORIDAD DE EL GRAN CANAL INTEROCEÁNICO DE NICARAGUA	2,120,000.00	2,120,000.00	100.00
UNIDAD DE ANÁLISIS FINANCIERO (UAF)	25,000,000.00	18,896,740.74	75.59
ALCALDIA MUNICIPAL DE NINDIRI	1,000,000.00	1,000,000.00	100.00
ALCALDIA MUNICIPAL DE SAN RAFAEL DEL SUR	500,000.00	500,000.00	100.00
TOTAL ----->	13,758,517,686.23	10,410,083,078.69	75.66

FILTRADO POR :

PARAMETROS ESPECIALES: Mes Inicial (mm)=1 / Mes Final (mm)=9

PRODUCCION 2013

SUBVENCIONES A IGLESIAS, TEMPLOS Y CONGREGACIONES RELIGIOSAS
IGLESIAS y CONGREGACIONES
EJECUCIÓN PERIODO ENERO - SEPTIEMBRE 2013
(CORDOBAS)

No.	NOMBRE DE LA INSTITUCIÓN	PRESUPUESTO ACTUALIZADO	DEVENGADO	SALDO
1	Alianza Evangélica Nicaragüense (AENIC)	200,000	200,000	
2	Asociación de Hermanas Trapenses, Monasterio Santa María de la Paz. Santo Tomás, Chontales.	100,000	100,000	
3	Caritas en la Arquidiócesis de Managua	1,000,000	500,000	500,000
4	Casa Natal Sor María Romero	50,000	50,000	
5	Colegio Parroquial Purísima Inmaculada Concepción. León, León.	100,000	100,000	
6	Comisión Evangélica de Promoción de la Responsabilidad Social (CEPRES)	300,000	200,000	100,000
7	Comité Evangélico Asamblea de Dios, Iglesia Monte Sinaí	50,000	50,000	
8	Concilio Internacional Pentecostés en Nicaragua (CIPEN)	50,000	50,000	
9	Concilio Nacional de Iglesia Evangélicas de Nicaragua (CNIEN)	150,000	150,000	
10	First Moravian Congregation. Puerto Cabezas, RAAN.	50,000		50,000
11	Iglesia Apostólica de la Fe en Cristo Jesús. Siuna, RAAN	50,000	50,000	
12	Iglesia de Dios la Profecía. Siuna, RAAN.	50,000	50,000	
13	Iglesia Estrella del Oriente, Asambleas de Dios. Mulukuku, RAAN	50,000	50,000	
14	Iglesia Evangélica Lumbrera del Cielo. Mulukuku, RAAN.	50,000	50,000	
15	Iglesia Morava de la Comunidad de Kambla. Puerto Cabezas, RAAN.	50,000	50,000	
16	Iglesia San Francisco. Granada, Granada.	100,000	100,000	
17	Iglesia San José. Diriamba, Carazo	250,000	250,000	
18	Iglesia San Pedro. Rivas, Rivas.	100,000	100,000	
19	Iglesia Virgen de los Remedios. Quezalguaque, León.	250,000	250,000	
20	Ministerio Misionero Infantil Luz a las Naciones	100,000	100,000	
21	Misión Católica San Antonio de Padua. Río Coco y Río Bocay, Jinotega.	100,000	100,000	
22	Monasterio de María, Madre de Misericordia y San José, Madres Carmelitas Descalzas. El Crucero, Managua.	100,000	50,000	50,000
23	Monasterio Santa María de Guadalupe, Monjas Dominicanas. Chiquilistagua, Managua.	100,000	100,000	
24	Obispado de León	300,000	300,000	
25	Parroquia de la Santa Cruz. El Coral, Chontales.	75,000	75,000	
26	Parroquia del Nazareno del Santísimo. Posoltega, Chinandega.	150,000		150,000
27	Parroquia El Señor de Esquipulas. Siuna, RAAN.	50,000	50,000	
28	Parroquia Inmaculada Concepción de María. La Concepción, Masaya	200,000	200,000	
29	Parroquia Juan Pablo II. Comunidad de San Nicolás, Boaco.	100,000	100,000	
30	Parroquia La Purísima Concepción. Reparto Belmonte, Managua.	200,000	100,000	100,000
31	Parroquia María Auxiliadora. Los Altos, Masaya.	200,000	200,000	
32	Parroquia Nuestra Señora de Altigracia. Barrio Altigracia, Managua.	200,000	200,000	
33	Parroquia Nuestra Señora de Candelaria. Comalapa, Chontales.	100,000	100,000	
34	Parroquia Nuestra Señora de Candelaria. Villa Rafael Herrera, Managua.	100,000	100,000	
35	Parroquia Nuestra Señora de Guadalupe. León, León.	100,000	100,000	
36	Parroquia Nuestra Señora de la Asunción (Catedral de Juigalpa). Juigalpa, Chontales.	100,000	100,000	
37	Parroquia Nuestra Señora de la Asunción. Masaya, Masaya.	200,000	100,000	100,000
38	Parroquia Nuestra Señora de la Asunción. Ocotol, Nueva Segovia.	250,000	150,000	100,000
39	Parroquia Nuestra Señora de la Medalla Milagrosa. Camoapa, Boaco.	100,000	100,000	
40	Parroquia Nuestra Señora de la Merced. Barrio Larreynaga, Managua.	500,000	500,000	
41	Parroquia Nuestra Señora de los Ángeles. Jinotega, Jinotega.	100,000	50,000	50,000
42	Parroquia Sagrada Familia. Barrio San José Oriental, Managua.	100,000	100,000	
43	Parroquia Sagrado Corazón de Jesús. Comunidad El Chilamatillo, San Rafael del Sur.	150,000		150,000
44	Parroquia San Agustín. Ocotol, Nueva Segovia.	100,000	100,000	
45	Parroquia San Antonio de Padua. Jinotepe, Carazo.	100,000	50,000	50,000
46	Parroquia San Caralampio. Diriamba, Carazo,	200,000	150,000	50,000
47	Parroquia San Cristóbal. Barrio San Cristóbal, Managua.	100,000	100,000	
48	Parroquia San Felipe Apóstol. Comunidad Tierra Azul, Boaco.	50,000	50,000	
49	Parroquia San Felipe Apóstol. León, León.	300,000	225,000	75,000
50	Parroquia San Francisco de Paula. San Francisco Libre, Managua.	200,000	200,000	
51	Parroquia San Gregorio Magno. Diriamba, Carazo.	100,000	100,000	
52	Parroquia San Ignacio de Loyola. Bello Amanecer, Ciudad Sandino.	200,000	100,000	100,000
53	Parroquia San Isidro. Condega, Estelí.	100,000	50,000	50,000
54	Parroquia San Jorge. Comarca Muhan, Villa Sandino, Chontales.	75,000	75,000	

SUBVENCIONES A IGLESIAS, TEMPLOS Y CONGREGACIONES RELIGIOSAS

IGLESIAS y CONGREGACIONES

EJECUCIÓN PERIODO ENERO - SEPTIEMBRE 2013

(CORDOBAS)

No.	NOMBRE DE LA INSTITUCIÓN	PRESUPUESTO ACTUALIZADO	DEVENGADO	SALDO
55	Parroquia San José de Sabana Grande. Managua, Managua.	100,000	50,000	50,000
56	Parroquia San José. Tipitapa, Managua.	100,000	100,000	
57	Parroquia San Juan Bautista (La Catedral de Madera). Sutiava, León.	400,000	400,000	
58	Parroquia San Juan Bautista. Cuapa, Chontales.	100,000	100,000	
59	Parroquia San Juan Bautista. Masaya, Masaya.	150,000	150,000	
60	Parroquia San Juan Bautista. San Juan de Limay, Estelí.	100,000	100,000	
61	Parroquia San Juan Bautista. San Juan de Oriente, Masaya.	150,000	150,000	
62	Parroquia San Juan Bosco. Estelí, Estelí.	100,000		100,000
63	Parroquia San Juan María Vianney. Matagalpa, Matagalpa.	100,000	100,000	
64	Parroquia San Judas Tadeo. Barrio San Judas, Managua.	150,000	150,000	
65	Parroquia San Luis Gonzaga. Tipitapa, Managua.	100,000	100,000	
66	Parroquia San Marcos Evangelista. San Marcos, Carazo.	150,000	150,000	
67	Parroquia San Marcos Evangelista. San Marcos, Jinotega.	100,000	100,000	
68	Parroquia San Mateo Evangelista. Barrio Concepción de María, Managua.	150,000	150,000	
69	Parroquia San Pedro Apóstol. San Pedro de Lóvago, Chontales.	100,000	100,000	
70	Parroquia San Rafael Arcángel. San Rafael del Norte, Jinotega.	100,000	100,000	
71	Parroquia San Sebastián. Diriamba, Carazo.	200,000		200,000
72	Parroquia Santiago Apóstol. Boaco, Boaco.	100,000	100,000	
73	Parroquia Santiago Apostol. El Realejo, Chinandega.	100,000	100,000	
74	Parroquia Santiago Apóstol. Jinotepe, Carazo.	200,000	200,000	
75	Parroquia Santiago Apóstol. Somoto, Madriz.	200,000	200,000	
76	Parroquia Santo Tomás Apostol. Barrio José Dolores Estrada, Managua.	200,000	200,000	
77	Santuario Mariano Arquidiocesano Nuestra Señora de Lourdes. Carretera a León, Managua	500,000	375,000	125,000
78	Santuario Mariano de Cacaulí. Somoto, Madriz.	50,000	50,000	
79	Santuario Nuestro Señor de Esquipulas. Jinotega, Jinotega.	100,000	50,000	50,000
80	Seminario Menor San Ramón. León, León.	200,000	200,000	
81	Seminario Menor San Vicente de Paul. Boaco, Boaco.	50,000	50,000	
82	Sociedad Bíblica de Nicaragua	150,000	75,000	75,000
TOTAL		12,400,000	10,125,000	2,275,000

Cuadro No. 6 - A - 2

SUBVENCIONES A ORGANIZACIONES SIN FINES DE LUCRO, CENTROS CULTURALES Y DEPORTIVOS
ASOCIACIONES Y FUNDACIONES
EJECUCIÓN PERIODO ENERO - SEPTIEMBRE 2013
(CORDOBAS)

No.	NOMBRE DE LA INSTITUCIÓN	PRESUPUESTO ACTUALIZADO	DEVENGADO	SALDO
1	Archivo Histórico Diocesano	300,000.00	300,000.00	
2	Academia de Ciencias de Nicaragua (ACN)	500,000.00	250,000.00	250,000.00
3	Asignación especial a Grupos Profesionales de Danza Nicaragüense y Artistas Nacionales Destacados	2,690,000.00	2,690,000.00	
4	Asilo de Ancianos de Santo Tomas Chontales	50,000.00	50,000.00	
5	Asociación Amigos de Cuba	200,000.00	100,000.00	100,000.00
6	Asociación Centro de Audición e Integración Escolar "Escuchando el Futuro" (CAIE)	200,000.00	200,000.00	
7	Asociación Comedor de la Tercera Edad La Purísima	250,000.00	250,000.00	
8	Asociación Congregación Salesiana de Nicaragua	400,000.00	240,000.00	160,000.00
9	Asociación de Ancianos Desprotegidos "Divino Niño de Jesús"	50,000.00	50,000.00	
10	Asociación de Baloncesto de la Región Autónoma Atlántico Sur (ABRAAS)	100,000.00		100,000.00
11	Asociación de Capellanes Cristianos Evangélicos	200,000.00	200,000.00	
12	Asociación de Clubes de Baloncesto (ACB)	200,000.00	200,000.00	
13	Asociación de Desarrollo en Comunidad (ADC)	200,000.00		200,000.00
14	Asociación de Educación Popular Carlos Fonseca Amador (AEPCEFA)	300,000.00	200,000.00	100,000.00
15	Asociación de Mujeres Nicaragüenses, Luisa Amanda Espinoza (AMNLAE - Estelí)	50,000.00	50,000.00	
16	Asociación de Municipios de Nicaragua (AMUNIC)	2,000,000.00	1,000,000.00	1,000,000.00
17	Asociación de Padres de Familias con hijos discapacitados "Los Pipitos"	3,000,000.00	2,250,000.00	750,000.00
18	Asociación de Promotores de la Cultura (APC)	150,000.00	150,000.00	
19	Asociación Operación Sonrisa Nicaragua	300,000.00		300,000.00
20	Asociación de Voluntarias Vicentinas (AIC) Boaco	50,000.00	50,000.00	
21	Asociación Iglesia de Dios Pentecostal Casa de Jehová	100,000.00	100,000.00	
22	Asociación Iglesia Evangelio de Cristo de Nicaragua (IECN)	50,000.00		50,000.00
23	Asociación Iglesia Victoria y Salvación	50,000.00	50,000.00	
24	Asociación Juventud Solidaria Internacional (JSI)	200,000.00	200,000.00	
25	Asociación Mahanaim de Iglesias Bautistas Bethel Misión en Nicaragua (MIBB)	50,000.00	50,000.00	
26	Asociación Ministerio de Unidad Pastoral	50,000.00	50,000.00	
27	Asociación Mundial de Iglesias Evangélicas Independientes	100,000.00	100,000.00	
28	Asociación Nacional de Sordos de Nicaragua (ANSNIC)	300,000.00	225,000.00	75,000.00
29	Asociación Nicaragüense de Alcaldes Democráticos (ANAD)	1,000,000.00	750,000.00	250,000.00
30	Asociación Nicaragüense de Bibliotecarios y Profesionales Afines (ANIBIPA)	100,000.00	100,000.00	
31	Asociación Nicaragüense Pro Lupus Eritematoso (ASONILE)	300,000.00	225,000.00	75,000.00
32	Asociación para el Desarrollo Municipal Gregorio Aguilar Barea (ASDEMUGAB)	100,000.00		100,000.00
33	Asociación Quincho Barrilete	300,000.00	200,000.00	100,000.00
34	Asociación Sin Barrera "El Güis"	200,000.00	200,000.00	
35	Asociación Taurina de Chontales	300,000.00	300,000.00	
36	Asociación Terciarios Capuchinos de Nicaragua	200,000.00	200,000.00	
37	Casa de Cultura Ricardo Morales Avilés. Diriamba, Carazo.	150,000.00	150,000.00	
38	Centro de Formación Educativo Cultural para personas Ciegas (CFEC)	100,000.00	100,000.00	
39	Club de Jóvenes Ambientalistas	500,000.00	500,000.00	
40	Colegio Tridentino San Ramón Nonnato	300,000.00	300,000.00	
41	Comisión Nicaragüense de Ayuda al Niño con Cáncer (CONANCA)	1,000,000.00	1,000,000.00	
42	Confederación de Trabajadores de la Salud "Rafaela Padilla"	100,000.00		100,000.00
43	Cooperativas de Servicios Múltiples CONFETSALUD Managua RL	200,000.00	200,000.00	
44	Escuela Técnica Vocacional San José Obrero. León, León.	300,000.00	300,000.00	
45	Federación de Cuerpo de Bomberos de Nicaragua	1,000,000.00	999,999.99	0.01
46	Federación de Mujeres con Capacidades Diferentes (FEMUCADI)	250,000.00	250,000.00	
47	Federación Nicaragüense de Asociaciones de Personas con Discapacidad (FECONORI)	300,000.00	300,000.00	
48	Federación Nicaragüense de Karate-Do (FENIKA-DO)	500,000.00	500,000.00	
49	Foro Nacional de Reciclaje (FONARE)	150,000.00	75,000.00	75,000.00
50	Fundación Cooperación y Desarrollo (COYDE)	300,000.00	300,000.00	
51	Fundación de Lupus Eritematoso Sistemático de Nicaragua (FLESNIC)	200,000.00	200,000.00	

Cuadro No. 6 - A -2

**SUBVENCIONES A ORGANIZACIONES SIN FINES DE LUCRO, CENTROS CULTURALES Y DEPORTIVOS
ASOCIACIONES Y FUNDACIONES
EJECUCIÓN PERIODO ENERO - SEPTIEMBRE 2013
(CORDOBAS)**

No.	NOMBRE DE LA INSTITUCIÓN	PRESUPUESTO ACTUALIZADO	DEVENGADO	SALDO
52	Fundación de Padres con hijos de Espina Bífida (FUNDAPHEB)	200,000.00	200,000.00	
53	Fundación El Camino (FUCAM)	500,000.00	500,000.00	
54	Fundación Festival Internacional de Poesía de Granada	900,000.00	900,000.00	
55	Fundación Mujer Rural	100,000.00	100,000.00	
56	Fundación Nicaragüense para el Desarrollo Sostenible (FUNDENIC-SOS)	500,000.00	500,000.00	
57	Fundación para el Desarrollo de la Población en su Comunidad (FUNDAP-COM)	100,000.00		100,000.00
58	Fundación Provincia Eudista Minuto de Dios	400,000.00	300,000.00	100,000.00
59	Fundación Salón de la Fama del Deporte Nicaragüense	150,000.00	150,000.00	
60	Fundación Si a la Niñez y a la Juventud (SIANIJ)	100,000.00	100,000.00	
61	Hogar San Antonio, Comunidad de Hermanas Josefinas	100,000.00	100,000.00	
62	Hogar Zacarías Guerra	200,000.00	200,000.00	
63	Instituto Nacional de Defensa del Consumidor (INDEC)	500,000.00	500,000.00	
64	Instituto Nicaragüense de Cultura Hispánica (INCH)	300,000.00	225,000.00	75,000.00
65	Instituto Nicaragüense de Mujeres No Videntes (INMUN)	50,000.00	50,000.00	
66	Museo Arqueológico "Gregorio Aguilar Barea". Juigalpa, Chontales.	250,000.00	250,000.00	
67	Mustard Seed Communities Limited	200,000.00	200,000.00	
68	Organización Nacional de no Vidente Maricela Toledo Ascencio	200,000.00	150,000.00	50,000.00
69	Unión Nacional de Agricultores y Ganaderos (UNAG)	200,000.00	100,000.00	100,000.00
70	Universidad de Managua (U de M)	300,000.00	200,000.00	100,000.00
TOTAL		25,190,000.00	20,879,999.99	4,310,000.01

**Cuadro No. 7
PRODUCCION 2013**

SUBSISTEMA : SIEP
 APLICACION : ANEXO CIEF
 ENTIDAD : DGP
 USUARIO : DGP027

MINISTERIO DE HACIENDA Y CREDITO PUBLICO
 ESTRUCTURA FUNCIONAL DEL GASTO
 DE ENERO A SEPTIEMBRE

PAGINA: 1 de 2
 FECHA: 08/10/2013
 HORA: 11:22:05 AM
 REPORTE: PRPSIEP152A

Funcion	PRESUPUESTO ACTUALIZADO	DEVENGADO	GRADO EJECUCION
10 ADMINISTRACIÓN GUBERNAMENTAL	3,893,043,197.32	2,607,271,492.22	66.97
005000 Presidencia de la República	253,103,822.63	174,161,844.52	68.81
016000 Ministerio del Ambiente y de los Recursos Naturales	53,151,760.70	37,147,572.60	69.89
003000 Consejo Supremo Electoral	281,068,000.00	204,148,102.06	72.63
007000 Ministerio de Relaciones Exteriores	629,539,045.00	452,937,082.89	71.95
018000 Asignaciones y Subvenciones	1,383,930,909.99	971,157,646.77	70.17
004000 Contraloría General de la República	186,650,000.00	121,471,476.96	65.08
020000 Procuraduría General de la República	108,008,863.00	72,448,881.09	67.08
001000 Asamblea Nacional	500,714,960.00	336,247,215.48	67.15
009000 Ministerio de Hacienda y Crédito Público	496,875,836.00	237,551,669.85	47.81
20 SERVICIOS DE DEFENSA, ORDEN PÚBLICO Y SEGURIDAD	5,769,486,407.61	3,960,665,444.62	68.65
002000 Corte Suprema de Justicia	1,910,194,250.00	1,224,746,172.60	64.12
008000 Ministerio de Defensa	1,421,672,669.00	1,036,539,397.38	72.91
018000 Asignaciones y Subvenciones	222,441,800.00	162,779,212.30	73.18
006000 Ministerio de Gobernación	2,215,177,688.61	1,536,600,662.34	69.37
30 EDUCACIÓN	10,881,415,445.30	7,211,614,897.38	66.27
011000 Ministerio de Educación	7,374,884,466.30	4,773,442,457.20	64.73
018000 Asignaciones y Subvenciones	3,506,530,979.00	2,438,172,440.18	69.53
40 SALUD	8,631,276,884.83	6,074,946,949.56	70.38
008000 Ministerio de Defensa	642,276,998.00	271,059,986.54	42.20
018000 Asignaciones y Subvenciones	7,945,140.00	4,640,799.05	58.41
014000 Ministerio de Salud	7,928,002,193.16	5,747,456,633.17	72.50
006000 Ministerio de Gobernación	53,052,553.67	51,789,530.80	97.62
50 SERVICIOS SOCIALES Y ASISTENCIA SOCIAL	1,468,939,281.76	931,739,966.08	63.43
017000 Ministerio de la Familia, Adolescencia y Niñez	535,052,637.00	316,307,535.23	59.12
025000 Ministerio de Economía Familiar, Comunitaria, Cooperativa y Asociativa	289,171,140.40	116,156,206.61	40.17
012000 Ministerio Agropecuario y Forestal	6,898,891.36	6,735,080.22	97.63
018000 Asignaciones y Subvenciones	534,970,547.00	420,680,788.56	78.64
015000 Ministerio del Trabajo	62,764,512.00	42,272,471.38	67.35
008000 Ministerio de Defensa	40,081,554.00	29,587,884.08	73.82
005000 Presidencia de la República	0.00	0.00	0.00
60 VIVIENDA Y SERVICIOS COMUNITARIOS	5,677,806,752.94	4,647,170,775.69	81.85
018000 Asignaciones y Subvenciones	5,487,123,864.64	4,513,795,117.53	82.26
016000 Ministerio del Ambiente y de los Recursos Naturales	190,682,888.30	133,375,658.16	69.95
70 SERVICIOS RECREATIVOS, CULTURALES Y RELIGIOSOS	389,888,217.60	274,517,642.74	70.41
018000 Asignaciones y Subvenciones	389,888,217.60	274,517,642.74	70.41
80 SERVICIOS ECONÓMICOS	7,775,573,443.06	5,211,786,206.28	67.03
012000 Ministerio Agropecuario y Forestal	762,936,964.46	403,406,504.95	52.88
024000 Ministerio de Energía y Minas	500,734,712.00	289,973,808.54	57.91
025000 Ministerio de Economía Familiar, Comunitaria, Cooperativa y Asociativa	528,837,605.60	315,200,297.38	59.60
018000 Asignaciones y Subvenciones	2,225,686,228.00	1,624,339,431.56	72.98
013000 Ministerio de Transporte e Infraestructura	3,423,341,441.00	2,386,378,037.59	69.71
016000 Ministerio del Ambiente y de los Recursos Naturales	15,980,516.00	7,788,589.03	48.74
010000 Ministerio de Fomento, Industria y Comercio	318,055,976.00	184,699,537.23	58.07
90 DEUDA PÚBLICA, INTERESES Y GASTOS	3,286,539,652.00	2,082,179,465.44	63.35
019000 Servicio de la Deuda Pública	3,286,539,652.00	2,082,179,465.44	63.35
TOTAL GASTOS	47,773,969,282.42	33,001,892,840.01	69.08

FILTRADO POR :

PARAMETROS ESPECIALES: Mes Inicial (MM)=1 / Mes Final (MM)=9

SUBSISTEMA : SIEP
APLICACION : ANEXO CIER
ENTIDAD : DGP
USUARIO : DGP027

Cuadro No. 7
PRODUCCION 2013
MINISTERIO DE HACIENDA Y CREDITO PUBLICO
ESTRUCTURA FUNCIONAL DEL GASTO
DE ENERO A SEPTIEMBRE

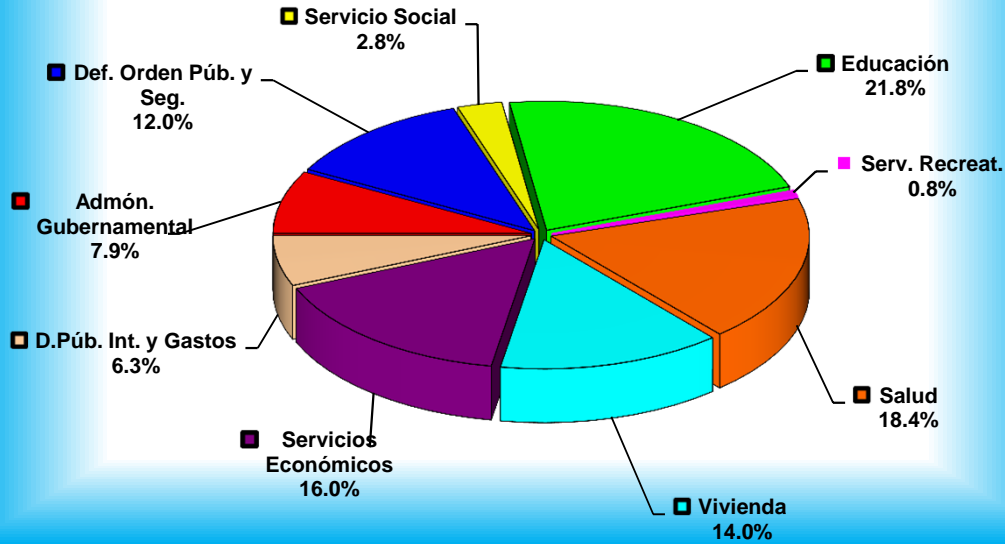
PAGINA: 2 de 2
FECHA: 08/10/2013
HORA: 11:22:05 AM
REPORTE: PRPSIEP152A

Funcion	PRESUPUESTO ACTUALIZADO	DEVENGADO	GRADO EJECUCION
AMORTIZACION			
DEUDA EXTERNA	1,549,399,999.00	954,730,150.13	61.62
DEUDA INTERNA	6,178,397,906.00	3,559,954,011.62	57.62
TOTAL AMORTIZACION	7,727,797,905.00	4,514,684,161.75	58.42
TOTAL GASTOS + AMORTIZACION	55,501,767,187.42	37,516,577,001.76	67.60

FILTRADO POR :

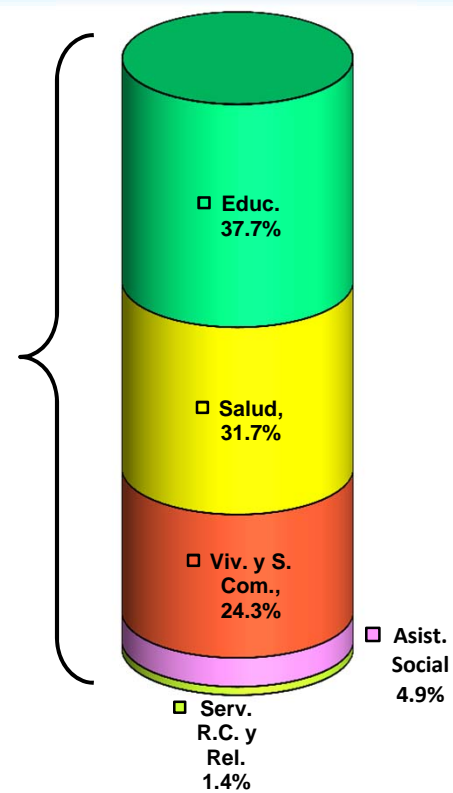
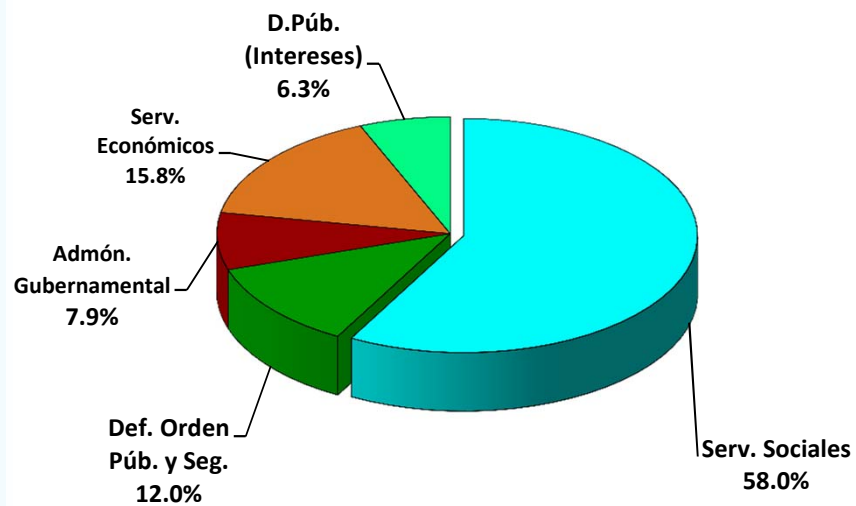
PARAMETROS ESPECIALES: Mes Inicial (MM)=1 / Mes Final (MM)=9

Ejecución de Gastos Enero - Septiembre 2013 Estructura Funcional



Gasto Funcional Total	33,001,892,840.01
Administración Gubernamental	2,607,271,492.22
Defensa, Orden Público y Seguridad	3,960,665,444.62
Educación	7,211,614,897.38
Salud	6,074,946,949.56
Servicio Social y Asistencia Social	931,739,966.08
Vivienda y Servicios Comunitarios	4,647,170,775.69
Serv. Recreativos, Culturales y Religiosos	274,517,642.74
Servicios Económicos	5,211,786,206.28
Deuda Pública, Intereses y Gastos	2,082,179,465.44

Ejecución de Gastos Enero - Septiembre 2013 Estructura Funcional Clasificación Sectorial



Ejecución de Gastos C\$33,001,892,840.01

GASTOS CORRIENTES						
CONCEPTO	REMUNERACIONES	BIENES Y SERVICIOS	TRANSFERENCIAS	OTROS SERVICIOS	SERVICIO DE LA DEUDA	SUB TOTAL (A)
ASAMBLEA NACIONAL	251,432,796.60	52,371,065.70	30,440,072.83	0.00	0.00	334,243,935.13
CORTE SUPREMA DE JUSTICIA	1,018,995,040.01	194,472,692.54	3,908,348.37	0.00	0.00	1,217,376,080.92
CONSEJO SUPREMO ELECTORAL	127,841,213.20	76,306,888.86	0.00	0.00	0.00	204,148,102.06
CONTRALORÍA GENERAL DE LA REPÚBLICA	93,775,565.46	25,055,022.23	432,866.44	0.00	0.00	119,263,454.13
PRESIDENCIA DE LA REPÚBLICA	95,883,336.72	65,868,779.64	10,865,670.25	0.00	0.00	172,617,786.61
MINISTERIO DE GOBERNACIÓN	908,925,186.34	469,745,422.21	16,062,037.28	0.00	0.00	1,394,732,645.83
MINISTERIO DE RELACIONES EXTERIORES	252,714,739.29	168,365,258.90	20,480,197.11	0.00	0.00	441,560,195.30
MINISTERIO DE DEFENSA	515,669,551.87	477,668,711.04	3,039,770.54	0.00	0.00	996,378,033.45
MINISTERIO DE HACIENDA Y CRÉDITO PÚBLICO	134,359,499.65	100,870,598.00	850,783.62	0.00	0.00	236,080,881.27
MINISTERIO DE FOMENTO, INDUSTRIA Y COMERCIO	81,832,651.99	61,188,056.60	1,097,739.92	0.00	0.00	144,118,448.51
MINISTERIO DE EDUCACIÓN	3,500,279,272.51	928,735,611.56	177,532,838.11	0.00	0.00	4,606,547,722.18
MINISTERIO AGROPECUARIO Y FORESTAL	123,037,840.06	79,712,551.90	189,187,972.81	0.00	0.00	391,938,364.77
MINISTERIO DE TRANSPORTE E INFRAESTRUCTURA	148,582,345.67	94,206,993.87	1,297,779.21	0.00	0.00	244,087,118.75
MINISTERIO DE SALUD	2,744,331,885.38	2,175,572,065.80	399,958,914.48	0.00	0.00	5,319,862,865.66
MINISTERIO DEL TRABAJO	31,480,944.84	10,491,306.29	300,220.25	0.00	0.00	42,272,471.38
MINISTERIO DEL AMBIENTE Y DE LOS RECURSOS NATURALES	51,814,899.07	62,537,642.94	193,190.62	0.00	0.00	114,545,732.63
MINISTERIO DE LA FAMILIA, ADOLESCENCIA Y NIÑEZ	60,079,605.86	151,503,570.24	53,264,288.47	0.00	0.00	264,847,464.57
MINISTERIO DE ENERGÍA Y MINAS	57,917,675.51	21,600,689.84	1,541,372.87	0.00	0.00	81,059,738.22
MINISTERIO DE ECONOMÍA FAMILIAR, COMUNITARIA, COOPERATIVA Y ASOCIATIVA	115,083,851.27	72,777,981.96	3,386,207.74	0.00	0.00	191,248,040.97
PROCURADURÍA GENERAL DE LA REPÚBLICA	54,976,400.43	16,846,905.10	0.00	0.00	0.00	71,823,305.53
ASIGNACIONES Y SUBVENCIONES	0.00	8,667,766.85	5,966,520,333.78	0.00	0.00	5,975,188,100.63
SERVICIO DE LA DEUDA PÚBLICA	0.00	137,983,370.47	0.00	0.00	1,944,196,094.97	2,082,179,465.44
TOTAL GASTOS	10,369,014,301.73	5,452,548,952.54	6,880,360,604.70	0.00	1,944,196,094.97	24,646,119,953.94

CLASIFICACION INSTITUCIONAL ECONOMICA
(Cordobas)

GASTOS CAPITAL						
CONCEPTO	INVERSION REAL DIRECTA	TRANSFERENCIAS	INVERSION FINANCIERA	SERVICIO DE LA DEUDA	SUB TOTAL (B)	TOTAL (A + B)
ASAMBLEA NACIONAL	2,003,280.35	0.00	0.00	-	2,003,280.35	336,247,215.48
CORTE SUPREMA DE JUSTICIA	7,370,091.68	0.00	0.00	-	7,370,091.68	1,224,746,172.60
CONSEJO SUPREMO ELECTORAL	0.00	0.00	0.00	-	0.00	204,148,102.06
CONTRALORÍA GENERAL DE LA REPÚBLICA	2,208,022.83	0.00	0.00	-	2,208,022.83	121,471,476.96
PRESIDENCIA DE LA REPÚBLICA	1,544,057.91	0.00	0.00	-	1,544,057.91	174,161,844.52
MINISTERIO DE GOBERNACIÓN	193,657,547.31	0.00	0.00	-	193,657,547.31	1,588,390,193.14
MINISTERIO DE RELACIONES EXTERIORES	11,376,887.59	0.00	0.00	-	11,376,887.59	452,937,082.89
MINISTERIO DE DEFENSA	340,809,234.55	0.00	0.00	-	340,809,234.55	1,337,187,268.00
MINISTERIO DE HACIENDA Y CRÉDITO PÚBLICO	1,470,788.58	0.00	0.00	-	1,470,788.58	237,551,669.85
MINISTERIO DE FOMENTO, INDUSTRIA Y COMERCIO	8,499,193.72	32,081,895.00	0.00	-	40,581,088.72	184,699,537.23
MINISTERIO DE EDUCACIÓN	166,894,735.02	0.00	0.00	-	166,894,735.02	4,773,442,457.20
MINISTERIO AGROPECUARIO Y FORESTAL	1,547,852.02	16,655,368.38	0.00	-	18,203,220.40	410,141,585.17
MINISTERIO DE TRANSPORTE E INFRAESTRUCTURA	2,142,290,918.84	0.00	0.00	-	2,142,290,918.84	2,386,378,037.59
MINISTERIO DE SALUD	427,593,767.51	0.00	0.00	-	427,593,767.51	5,747,456,633.17
MINISTERIO DEL TRABAJO	0.00	0.00	0.00	-	0.00	42,272,471.38
MINISTERIO DEL AMBIENTE Y DE LOS RECURSOS NATUR.	43,981,064.49	19,785,022.67	0.00	-	63,766,087.16	178,311,819.79
MINISTERIO DE LA FAMILIA, ADOLESCENCIA Y NIÑEZ	51,460,070.66	0.00	0.00	-	51,460,070.66	316,307,535.23
MINISTERIO DE ENERGÍA Y MINAS	208,914,070.32	0.00	0.00	-	208,914,070.32	289,973,808.54
MINISTERIO DE ECONOMÍA FAMILIAR, COMUNITARIA, COOPERATIVA Y ASOCIATIVA	50,247,398.38	189,861,064.64	0.00	-	240,108,463.02	431,356,503.99
PROCURADURÍA GENERAL DE LA REPÚBLICA	625,575.56	0.00	0.00	-	625,575.56	72,448,881.09
ASIGNACIONES Y SUBVENCIONES	0.00	4,434,894,978.06	0.00	-	4,434,894,978.06	10,410,083,078.69
SERVICIO DE LA DEUDA PÚBLICA	0.00	0.00	0.00	-	0.00	2,082,179,465.44
TOTAL GASTOS	3,662,494,557.32	4,693,278,328.75	0.00	-	8,355,772,886.07	33,001,892,840.01
AMORTIZACION				4,514,684,161.75	4,514,684,161.75	4,514,684,161.75
TOTAL GASTOS + AMORTIZACION	3,662,494,557.32	4,693,278,328.75	0.00	4,514,684,161.75	12,870,457,047.82	37,516,577,001.76

FILTRADO POR :

PARAMETROS ESPECIALES: Fecha Inicial (dd/mm/aaaa)=01/01/2013 / Fecha Final (dd/mm/aaaa)=30/09/2013

SUBSISTEMA : SIEP
APLICACION : ANEXO CIERR
ENTIDAD : DGP
USUARIO : DGP027MINISTERIO DE HACIENDA Y CREDITO PUBLICO
CLASIFICACION INSTITUCIONAL ECONOMICA (DEVENGADO)
DEL 01-JAN-13 AL 30-SEP-13PAGINA: 1 de 5
FECHA: 08/10/2013
HORA: 11:28:27 AM
REPORTE: PRPSIEP007

GASTOS CORRIENTES						
CONCEPTO	REMUNERACIONES	BIENES Y SERVICIOS	TRANSFERENCIAS	OTROS SERVICIOS	SERVICIO DE LA DEUDA	SUB TOTAL (A)
ASIGNACIONES Y SUBVENCIONES	0.00	8,667,766.85	5,966,520,333.78	0.00	0.00	5,975,188,100.63
FONDO DE INVERSION SOCIAL DE EMERGENCIA	0.00	0.00	105,701,070.88	0.00	0.00	105,701,070.88
COMISION NACIONAL DE DEMARCACIÓN Y TITULACIÓN	0.00	0.00	8,866,036.76	0.00	0.00	8,866,036.76
COMISIONES BANCARIAS	0.00	8,667,766.85	0.00	0.00	0.00	8,667,766.85
SECRETARÍA DE INTEGRACIÓN ECONÓMICA CENTROAMERICANA	0.00	0.00	12,125,800.00	0.00	0.00	12,125,800.00
INSTITUTO NICARAGUENSE DE TURISMO	0.00	0.00	50,095,877.00	0.00	0.00	50,095,877.00
INSTITUTO CONTRA EL ALCOHOLISMO Y LA DROGADICCIÓN	0.00	0.00	2,117,649.98	0.00	0.00	2,117,649.98
INSTITUTO NACIONAL TECNOLOGICO (INATEC)	0.00	0.00	6,045,489.30	0.00	0.00	6,045,489.30
ASOCIACION CIVIL DE CUERPO DE BOMBEROS VOLUNTARIOS DE NICARAGUA	0.00	0.00	1,700,000.00	0.00	0.00	1,700,000.00
GOBIERNO TERRITORIAL INDIGENA SAUNI BAS (SIKILTA)	0.00	0.00	72,750.00	0.00	0.00	72,750.00
GOBIERNO TERRITORIAL INDIGENA AMASAU (AWASTIGNI)	0.00	0.00	205,300.00	0.00	0.00	205,300.00
EMPRESA NICARAGUENSE DE ELECTRICIDAD	0.00	0.00	1,754,291.83	0.00	0.00	1,754,291.83
EMPRESA NICARAGUENSE DE ACUEDUCTOS Y ALCANTARILLADOS SANITARIOS	0.00	0.00	39,600,000.00	0.00	0.00	39,600,000.00
ASOCIACIÓN DE SCOUTS DE NICARAGUA	0.00	0.00	927,750.00	0.00	0.00	927,750.00
SUBSIDIO AL CONSUMO DE ENERGIA , AGUA Y TELEFONIA PARA JUBILADOS	0.00	0.00	85,135,446.64	0.00	0.00	85,135,446.64
LA GACETA	0.00	0.00	5,072,438.00	0.00	0.00	5,072,438.00
TRANSFERENCIAS A LAS ALCALDÍAS Y COMUNID. INDÍGENAS POR RECAUD. DE APROVECHAM. Y SERVICIO FORESTAL	0.00	0.00	10,967,417.41	0.00	0.00	10,967,417.41
CONSEJO NACIONAL DEL DEPORTE, LA EDUCACION FISICA Y LA RECREACION FISICA	0.00	0.00	135,358,794.01	0.00	0.00	135,358,794.01
INSTITUTO NICARAGÜENSE DE CULTURA	0.00	0.00	35,712,867.27	0.00	0.00	35,712,867.27
INSTITUTO NICARAGÜENSE DE LA PESCA Y ACUICULTURA	0.00	0.00	30,306,313.17	0.00	0.00	30,306,313.17
COMISION DE APELACION DEL SERVICIO CIVIL	0.00	0.00	4,799,115.42	0.00	0.00	4,799,115.42
Instituto Nacional de Promoción de la Competencia (PROCOMPETENCIA)	0.00	0.00	6,727,597.53	0.00	0.00	6,727,597.53
GOBIERNO TERRITORIAL INDIGENA LILAMNI	0.00	0.00	252,652.50	0.00	0.00	252,652.50
PROCURADURIA PARA LA DEFENSA DE LOS DERECHOS HUMANOS	0.00	0.00	27,960,509.00	0.00	0.00	27,960,509.00
UNIVERSIDADES (ENERGÍA ELÉCTRICA, AGUA Y TELEFONÍA NACIONAL)	0.00	0.00	181,401,793.89	0.00	0.00	181,401,793.89
COOPERATIVAS DE TRANSPORTE URBANO COLECTIVO DEL MUNICIPIO DE MANAGUA Y MUNICIPIO DE CIUDAD SANDINO	0.00	0.00	173,100,000.00	0.00	0.00	173,100,000.00
INSTITUTO NICARAGUENSE DE FOMENTO MUNICIPAL	0.00	0.00	31,364,258.00	0.00	0.00	31,364,258.00
FONDO NACIONAL DE DESARROLLO FORESTAL	0.00	0.00	4,028,408.92	0.00	0.00	4,028,408.92
UNICA (Programa para Formación Maestros Empíricos)	0.00	0.00	14,999,999.98	0.00	0.00	14,999,999.98
ALCALDIA MUNICIPAL DE MASAYA	0.00	0.00	800,000.00	0.00	0.00	800,000.00
GOBIERNO TERRITORIAL AWALTARA LUHPIA NANI TASBAYA	0.00	0.00	599,733.35	0.00	0.00	599,733.35
AUTORIDAD NACIONAL DEL AGUA	0.00	0.00	15,260,754.00	0.00	0.00	15,260,754.00
CONSEJO NACIONAL CONTRA EL CRIMEN ORGANIZADO	0.00	0.00	1,929,537.00	0.00	0.00	1,929,537.00
GOBIERNO TERRITORIAL PRINZU AUHYA UN	0.00	0.00	298,600.00	0.00	0.00	298,600.00
COMISIÓN NACIONAL DE MICROFINANZAS (CONAMI)	0.00	0.00	3,410,420.00	0.00	0.00	3,410,420.00
GOBIERNO TERRITORIAL INDIGENA CUENCA DE LAGUNA DE PERLAS	0.00	0.00	338,300.00	0.00	0.00	338,300.00
INSTITUTO NICARAGUENSE DE ESTUDIOS TERRITORIALES	0.00	0.00	72,736,670.57	0.00	0.00	72,736,670.57
GOBIERNO REGIONAL AUTONOMO ATLANTICO NORTE	0.00	0.00	83,735,828.00	0.00	0.00	83,735,828.00
DIRECCIÓN GENERAL DE INGRESOS	0.00	0.00	287,806,371.92	0.00	0.00	287,806,371.92
CATEDRAL METROPOLITANA DE LEÓN	0.00	0.00	2,000,000.00	0.00	0.00	2,000,000.00
CATEDRAL DE GRANADA	0.00	0.00	425,000.00	0.00	0.00	425,000.00
INSTITUTO NICARAGÜENSE DE DEPORTES	0.00	0.00	10,592,283.92	0.00	0.00	10,592,283.92
CONSEJO NACIONAL DE EVALUACIÓN Y ACREDITACIÓN DEL SISTEMA EDUCATIVO	0.00	0.00	5,253,530.00	0.00	0.00	5,253,530.00
TRANSFERENCIA A LAS ALCALDÍAS POR RECAUDACIÓN DEL IMPUESTO SELECTIVO DE CONSUMO (ISC-IMI)	0.00	0.00	39,138,670.89	0.00	0.00	39,138,670.89
GOBIERNO TERRITORIAL WANKI MAYA RIO COCO ABAJO	0.00	0.00	337,980.00	0.00	0.00	337,980.00
ASOCIACIÓN NICARAGUA JOVEN	0.00	0.00	2,000,000.00	0.00	0.00	2,000,000.00
GOBIERNO TERRITORIAL TWAHKA	0.00	0.00	229,750.00	0.00	0.00	229,750.00
GOBIERNO TERRITORIAL INDIGENA TWI-TASBA RAYA	0.00	0.00	202,710.00	0.00	0.00	202,710.00
GOBIERNO TERRITORIAL INDIGENA TAWIRA	0.00	0.00	211,965.00	0.00	0.00	211,965.00
AUTORIDAD DE EL GRAN CANAL INTEROCEÁNICO DE NICARAGUA	0.00	0.00	2,120,000.00	0.00	0.00	2,120,000.00
Unidad de Análisis Financiero (UAF)	0.00	0.00	18,565,542.30	0.00	0.00	18,565,542.30

FILTRADO POR : Entidad=18000

PARAMETROS ESPECIALES: Fecha Inicial (dd/mm/aaaa)=01/01/2013 / Fecha Final (dd/mm/aaaa)=30/09/2013 / Detalle por Pr

PRODUCCION 2013

SUBSISTEMA : SIEP
APLICACION : ANEXO CIERR
ENTIDAD : DGP
USUARIO : DGP027MINISTERIO DE HACIENDA Y CREDITO PUBLICO
CLASIFICACION INSTITUCIONAL ECONOMICA (DEVENGADO)
DEL 01-JAN-13 AL 30-SEP-13PAGINA: 2 de 5
FECHA: 08/10/2013
HORA: 11:28:27 AM
REPORTE: PRPSIEP007

GASTOS CORRIENTES						
CONCEPTO	REMUNERACIONES	BIENES Y SERVICIOS	TRANSFERENCIAS	OTROS SERVICIOS	SERVICIO DE LA DEUDA	SUB TOTAL (A)
UNIVERSIDADES Y CENTROS DE EDUCACIÓN TÉCNICA SUPERIOR	0.00	0.00	1,935,142,515.15	0.00	0.00	1,935,142,515.15
RADIO NICARAGUA	0.00	0.00	6,651,997.00	0.00	0.00	6,651,997.00
ACADEMIA DE GEOGRAFÍA E HISTORIA DE NICARAGUA	0.00	0.00	1,127,250.00	0.00	0.00	1,127,250.00
TRANSFERENCIA A LAS ALCALDÍAS POR RECAUDACIONES DE EXPLORACIÓN Y EXPLOTACIÓN MINERA	0.00	0.00	86,971,069.43	0.00	0.00	86,971,069.43
PROGRAMA DE APOYO AL FORTALECIMIENTO DE LA PLANIFICACIÓN ESTRATÉGICA Y LA PREINVERSIÓN(BID-1545/SF-NI)	0.00	0.00	13,524,330.38	0.00	0.00	13,524,330.38
Fondo de Desarrollo Pesquero	0.00	0.00	4,634,280.79	0.00	0.00	4,634,280.79
INSTITUTO NACIONAL DE INFORMACIÓN DE DESARROLLO	0.00	0.00	43,538,840.74	0.00	0.00	43,538,840.74
INSTITUTO NICARAGÜENSE DE ACUEDUCTOS Y ALCANTARILLADOS	0.00	0.00	15,393,253.00	0.00	0.00	15,393,253.00
GOBIERNO TERRITORIAL INDIGENA DEL ALTO WANGKI Y BOCA Y	0.00	0.00	2,675,116.99	0.00	0.00	2,675,116.99
ALCALDIA MUNICIPAL DE SEBACO	0.00	0.00	100,000.00	0.00	0.00	100,000.00
GOBIERNO TERRITORIAL WANGKI LI AUBRA	0.00	0.00	239,362.50	0.00	0.00	239,362.50
GOBIERNO TERRITORIAL MAYANGNA SAUNI AS	0.00	0.00	151,750.00	0.00	0.00	151,750.00
COMISIÓN NACIONAL DE ZONAS FRANCAS	0.00	0.00	8,307,525.83	0.00	0.00	8,307,525.83
GOBIERNO TERRITORIAL INDIGENA PRINZU AWALA	0.00	0.00	298,600.00	0.00	0.00	298,600.00
SECRETARIA EJECUTIVA DEL SISTEMA NACIONAL DE PREVENCIÓN, MITIGACION Y ATENCIÓN DE DESASTRES	0.00	0.00	41,834,794.53	0.00	0.00	41,834,794.53
CONSEJO NACIONAL DE PLANIFICACIÓN ECONÓMICA SOCIAL	0.00	0.00	432,627.00	0.00	0.00	432,627.00
MUSEO ARCHIVO RUBÉN DARÍO	0.00	0.00	750,000.00	0.00	0.00	750,000.00
PROYECTO DE APOYO A LAS COMUNIDADES	0.00	0.00	30,384,750.00	0.00	0.00	30,384,750.00
FONDO DE MANTENIMIENTO VIAL	0.00	0.00	725,068,872.13	0.00	0.00	725,068,872.13
SUBVENCIONES A CENTROS RELIGIOSOS, CULTURALES, DEPORTIVOS Y ORGANIZACIONES SIN FINES DE LUCRO	0.00	0.00	26,054,999.99	0.00	0.00	26,054,999.99
TRANSFERENCIA A LAS ALCALDÍAS Y COMUNIDADES INDIGENAS POR RECAUDACION DE PESCÁ Y ACUICULTURA	0.00	0.00	4,276,089.62	0.00	0.00	4,276,089.62
CORTE CENTROAMERICANA DE JUSTICIA	0.00	0.00	17,449,070.80	0.00	0.00	17,449,070.80
INSTITUTO NICARAGÜENSE DE LA MUJER	0.00	0.00	8,840,102.27	0.00	0.00	8,840,102.27
MOVIMIENTO INFANTIL LUIS ALFONSO VELASQUEZ FLORES	0.00	0.00	315,000.00	0.00	0.00	315,000.00
GOBIERNO TERRITORIAL SAUNI ARUNGKA (MATUMBAK)	0.00	0.00	317,640.00	0.00	0.00	317,640.00
FUNDACIÓN LA VERDE SONRISA	0.00	0.00	2,250,000.00	0.00	0.00	2,250,000.00
FORO NICARAGUENSE DE CULTURA	0.00	0.00	450,000.00	0.00	0.00	450,000.00
GOBIERNO REGIONAL AUTONOMO ATLANTICO SUR	0.00	0.00	51,403,821.97	0.00	0.00	51,403,821.97
INSTITUTO DE LA VIVIENDA URBANA Y RURAL	0.00	0.00	45,148,159.12	0.00	0.00	45,148,159.12
INSTITUTO TECNOLÓGICO NACIONAL	0.00	0.00	24,455,767.15	0.00	0.00	24,455,767.15
MINISTERIO PÚBLICO	0.00	0.00	138,755,606.28	0.00	0.00	138,755,606.28
TEATRO MUNICIPAL JOSÉ DE LA CRUZ MENA	0.00	0.00	1,200,000.00	0.00	0.00	1,200,000.00
PENSIÓN VITALICIA A EXPRESIDENTES Y EXVICEPRESIDENTES	0.00	0.00	10,671,223.56	0.00	0.00	10,671,223.56
ORDENAMIENTO DE LA PROPIEDAD	0.00	0.00	117,315,101.52	0.00	0.00	117,315,101.52
ALCALDIA DE NIQUINOHOMO	0.00	0.00	500,000.00	0.00	0.00	500,000.00
PRONICARAGUA/PNUD	0.00	0.00	6,273,000.00	0.00	0.00	6,273,000.00
CONSEJO NACIONAL DEL CAFÉ (CONACAFE)	0.00	0.00	4,783,500.00	0.00	0.00	4,783,500.00
CORREOS DE NICARAGUA	0.00	0.00	15,591,000.00	0.00	0.00	15,591,000.00
EMPRESA NACIONAL DE TRANSMISION ELECTRICA	0.00	0.00	2,916,000.00	0.00	0.00	2,916,000.00
TRANSFERENCIA MUNICIPAL	0.00	0.00	678,253,579.00	0.00	0.00	678,253,579.00
DIRECCIÓN GENERAL DE SERVICIOS ADUANEROS	0.00	0.00	220,110,960.00	0.00	0.00	220,110,960.00
PARLAMENTO CENTROAMERICANO	0.00	0.00	37,961,500.00	0.00	0.00	37,961,500.00
ACADEMIA NICARAGUENSE DE LA LENGUA	0.00	0.00	1,052,250.00	0.00	0.00	1,052,250.00
FUNDACIÓN AMIGOS DEL ZOOLOGICO NICARAGUENSE	0.00	0.00	3,050,000.00	0.00	0.00	3,050,000.00
Fondo de Desarrollo Minero	0.00	0.00	39,582,293.68	0.00	0.00	39,582,293.68
TEATRO NACIONAL RUBÉN DARÍO	0.00	0.00	12,927,871.67	0.00	0.00	12,927,871.67
INSTITUTO NICARAGÜENSE DE LA JUVENTUD	0.00	0.00	7,733,503.85	0.00	0.00	7,733,503.85
BANCO DE FOMENTO A LA PRODUCCION (PRODUZCAMOS)	0.00	0.00	30,217,865.00	0.00	0.00	30,217,865.00
BENEMERITO CUERPO DE BOMBEROS DE MANAGUA	0.00	0.00	700,000.00	0.00	0.00	700,000.00
GOBIERNO TERRITORIAL RAMA - KRIOL	0.00	0.00	572,950.89	0.00	0.00	572,950.89

FILTRADO POR : Entidad=18000

PARAMETROS ESPECIALES: Fecha Inicial (dd/mm/aaaa)=01/01/2013 / Fecha Final (dd/mm/aaaa)=30/09/2013 / Detalle por Pr

PRODUCCION 2013

SUBSISTEMA : SIEP
APLICACION : ANEXO CIERR
ENTIDAD : DGP
USUARIO : DGP027MINISTERIO DE HACIENDA Y CREDITO PUBLICO
CLASIFICACION INSTITUCIONAL ECONOMICA (DEVENGADO)
DEL 01-JAN-13 AL 30-SEP-13PAGINA: 3 de 5
FECHA: 08/10/2013
HORA: 11:28:27 AM
REPORTE: PRPSIEP007

GASTOS CORRIENTES						
CONCEPTO	REMUNERACIONES	BIENES Y SERVICIOS	TRANSFERENCIAS	OTROS SERVICIOS	SERVICIO DE LA DEUDA	SUB TOTAL (A)
CRUZ ROJA NICARAGUENSE	0.00	0.00	800,000.00	0.00	0.00	800,000.00
ASOCIACIÓN CIENTÍFICA Y CULTURA ZOOLOGICO THOMAS BELT	0.00	0.00	900,000.00	0.00	0.00	900,000.00
TRIBUNAL ADUANERO Y TRIBUTARIO ADMINISTRATIVO	0.00	0.00	11,628,247.50	0.00	0.00	11,628,247.50
GOBIERNO DE LA NACION SUMU MAYANGNA	0.00	0.00	443,020.00	0.00	0.00	443,020.00
TOTAL GASTOS	0.00	8,667,766.85	5,966,520,333.78	0.00	0.00	5,975,188,100.63

CLASIFICACION INSTITUCIONAL ECONOMICA
(Cordobas)

GASTOS CAPITAL						
CONCEPTO	INVERSION REAL DIRECTA	TRANSFERENCIAS	INVERSION FINANCIERA	SERVICIO DE LA DEUDA	SUB TOTAL (B)	TOTAL (A + B)
ASIGNACIONES Y SUBVENCIONES	0.00	4,434,894,978.06	0.00	-	4,434,894,978.06	10,410,083,078.69
INSTITUTO NICARAGUENSE DE TURISMO	0.00	0.00	0.00	-	0.00	50,095,877.00
INSTITUTO NICARAGUENSE DE FOMENTO MUNICIPAL	0.00	1,000,000.00	0.00	-	1,000,000.00	32,364,258.00
TRANSFERENCIAS A LAS ALCALDÍAS Y COMUNID. INDÍGENAS POR RECAUD. DE APROVECHAM. Y SERVICIO FORESTAL	0.00	0.00	0.00	-	0.00	10,967,417.41
SUBVENCIONES A CENTROS RELIGIOSOS, CULTURALES, DEPORTIVOS Y ORGANIZACIONES SIN FINES DE LUCRO	0.00	4,950,000.00	0.00	-	4,950,000.00	31,004,999.99
INSTITUTO NICARAGUENSE DE ESTUDIOS TERRITORIALES	0.00	6,907,772.54	0.00	-	6,907,772.54	79,644,443.11
FONDO DE INVERSION SOCIAL DE EMERGENCIA	0.00	60,040,400.00	0.00	-	60,040,400.00	165,741,470.88
GOBIERNO REGIONAL AUTONOMO ATLANTICO NORTE	0.00	50,134,847.79	0.00	-	50,134,847.79	133,870,675.79
GOBIERNO REGIONAL AUTONOMO ATLANTICO SUR	0.00	40,000,000.00	0.00	-	40,000,000.00	91,403,821.97
EMPRESA NICARAGUENSE DE ACUEDUCTOS Y ALCANTARILLADOS SANITARIOS	0.00	169,831,152.12	0.00	-	169,831,152.12	209,431,152.12
INSTITUTO DE LA VIVIENDA URBANA Y RURAL	0.00	113,903,602.19	0.00	-	113,903,602.19	159,051,761.31
EMPRESA NACIONAL DE TRANSMISION ELECTRICA	0.00	276,770,899.00	0.00	-	276,770,899.00	279,686,899.00
UNIVERSIDADES Y CENTROS DE EDUCACIÓN TÉCNICA SUPERIOR	0.00	213,826,015.86	0.00	-	213,826,015.86	2,148,968,531.01
RADIO NICARAGUA	0.00	0.00	0.00	-	0.00	6,651,997.00
TRANSFERENCIA MUNICIPAL	0.00	3,048,358,185.00	0.00	-	3,048,358,185.00	3,726,611,764.00
INSTITUTO TECNOLÓGICO NACIONAL	0.00	0.00	0.00	-	0.00	24,455,767.15
SECRETARIA EJECUTIVA DEL SISTEMA NACIONAL DE PREVENION, MITIGACION Y ATENCION DE DESASTRES	0.00	0.00	0.00	-	0.00	41,834,794.53
CONSEJO NACIONAL DE PLANIFICACIÓN ECONÓMICA SOCIAL	0.00	0.00	0.00	-	0.00	432,627.00
DIRECCIÓN GENERAL DE INGRESOS	0.00	10,000,000.00	0.00	-	10,000,000.00	297,806,371.92
DIRECCIÓN GENERAL DE SERVICIOS ADUANEROS	0.00	5,680,598.00	0.00	-	5,680,598.00	225,791,558.00
COMISION NACIONAL DE DEMARCACIÓN Y TITULACIÓN	0.00	0.00	0.00	-	0.00	8,866,036.76
TRANSFERENCIA A LAS ALCALDÍAS POR RECAUDACIONES DE EXPLORACIÓN Y EXPLOTACIÓN MINERA	0.00	0.00	0.00	-	0.00	86,971,069.43
PARLAMENTO CENTROAMERICANO	0.00	0.00	0.00	-	0.00	37,961,500.00
MINISTERIO PÚBLICO	0.00	644,998.22	0.00	-	644,998.22	139,400,604.50
PROCURADURIA PARA LA DEFENSA DE LOS DERECHOS HUMANOS	0.00	1,000,000.00	0.00	-	1,000,000.00	28,960,509.00
CATEDRAL DE GRANADA	0.00	0.00	0.00	-	0.00	425,000.00
COMISIONES BANCARIAS	0.00	0.00	0.00	-	0.00	8,667,766.85
MUSEO ARCHIVO RUBÉN DARÍO	0.00	0.00	0.00	-	0.00	750,000.00
TEATRO MUNICIPAL JOSÉ DE LA CRUZ MENA	0.00	0.00	0.00	-	0.00	1,200,000.00
ACADEMIA NICARAGUENSE DE LA LENGUA	0.00	0.00	0.00	-	0.00	1,052,250.00
ACADEMIA DE GEOGRAFÍA E HISTORIA DE NICARAGUA	0.00	0.00	0.00	-	0.00	1,127,250.00
TRANSFERENCIA A LAS ALCALDIAS Y COMUNIDADES INDIGENAS POR RECAUDACION DE PESCA Y ACUICULTURA	0.00	0.00	0.00	-	0.00	4,276,089.62
PROYECTO DE APOYO A LAS COMUNIDADES	0.00	0.00	0.00	-	0.00	30,384,750.00
ASOCIACIÓN DE SCOUTS DE NICARAGUA	0.00	0.00	0.00	-	0.00	927,750.00
SECRETARÍA DE INTEGRACIÓN ECONÓMICA CENTROAMERICANA	0.00	0.00	0.00	-	0.00	12,125,800.00
FUNDACIÓN AMIGOS DEL ZOOLOGICO NICARAGUENSE	0.00	0.00	0.00	-	0.00	3,050,000.00
COOPERATIVAS DE TRANSPORTE URBANO COLECTIVO DEL MUNICIPIO DE MANAGUA Y MUNICIPIO DE CIUDAD SANDINO	0.00	0.00	0.00	-	0.00	173,100,000.00
SUBSIDIO AL CONSUMO DE ENERGÍA , AGUA Y TELEFONIA PARA JUBILADOS	0.00	0.00	0.00	-	0.00	85,135,446.64

FILTRADO POR : Entidad=18000

PARAMETROS ESPECIALES: Fecha Inicial (dd/mm/aaaa)=01/01/2013 / Fecha Final (dd/mm/aaaa)=30/09/2013 / Detalle por Pr

PRODUCCION 2013

SUBSISTEMA : SIEP
APLICACION : ANEXO CIERR
ENTIDAD : DGP
USUARIO : DGP027MINISTERIO DE HACIENDA Y CREDITO PUBLICO
CLASIFICACION INSTITUCIONAL ECONOMICA (DEVENGADO)
DEL 01-JAN-13 AL 30-SEP-13PAGINA: 4 de 5
FECHA: 08/10/2013
HORA: 11:28:27 AM
REPORTE: PRPSIEP007

CONCEPTO	GASTOS CAPITAL						TOTAL (A + B)
	INVERSION REAL DIRECTA	TRANSFERENCIAS	INVERSION FINANCIERA	SERVICIO DE LA DEUDA	SUB TOTAL (B)		
PENSIÓN VITALICIA A EXPRESIDENTES Y EXVICEPRESIDENTES	0.00	0.00	0.00	-	0.00	10,671,223.56	
FONDO DE MANTENIMIENTO VIAL	0.00	4,000,000.00	0.00	-	4,000,000.00	729,068,872.13	
ORDENAMIENTO DE LA PROPIEDAD	0.00	69,000.00	0.00	-	69,000.00	117,384,101.52	
LA GACETA	0.00	0.00	0.00	-	0.00	5,072,438.00	
UNIVERSIDADES (ENERGÍA ELÉCTRICA, AGUA Y TELEFONÍA NACIONAL)	0.00	0.00	0.00	-	0.00	181,401,793.89	
CATEDRAL METROPOLITANA DE LEÓN	0.00	0.00	0.00	-	0.00	2,000,000.00	
CORTE CENTROAMERICANA DE JUSTICIA	0.00	0.00	0.00	-	0.00	17,449,070.80	
PRONICARAGUA/PNUD	0.00	0.00	0.00	-	0.00	6,273,000.00	
CONSEJO NACIONAL DEL CAFÉ (CONACAFE)	0.00	0.00	0.00	-	0.00	4,783,500.00	
EMPRESA PORTUARIA NACIONAL	0.00	31,030,962.00	0.00	-	31,030,962.00	31,030,962.00	
CORREOS DE NICARAGUA	0.00	0.00	0.00	-	0.00	15,591,000.00	
FONDO NACIONAL DE DESARROLLO FORESTAL	0.00	0.00	0.00	-	0.00	4,028,408.92	
CONSEJO NACIONAL DEL DEPORTE, LA EDUCACION FISICA Y LA RECREACION FISICA	0.00	27,233,283.88	0.00	-	27,233,283.88	162,592,077.89	
ALCALDIA DE NIQUINOHOMO	0.00	0.00	0.00	-	0.00	500,000.00	
ALCALDIA DE MANAGUA	0.00	132,114,699.00	0.00	-	132,114,699.00	132,114,699.00	
PROGRAMA DE APOYO AL FORTALECIMIENTO DE LA PLANIFICACIÓN ESTRATÉGICA Y LA PREINVERSIÓN(BID-1545/SF-NI)	0.00	4,319,581.76	0.00	-	4,319,581.76	17,843,912.14	
Fondo de Desarrollo Pesquero	0.00	0.00	0.00	-	0.00	4,634,280.79	
Fondo de Desarrollo Minero	0.00	0.00	0.00	-	0.00	39,582,293.68	
INSTITUTO NACIONAL DE INFORMACIÓN DE DESARROLLO	0.00	0.00	0.00	-	0.00	43,538,840.74	
INSTITUTO NICARAGÜENSE DE DEPORTES	0.00	0.00	0.00	-	0.00	10,592,283.92	
TEATRO NACIONAL RUBÉN DARÍO	0.00	6,935,099.20	0.00	-	6,935,099.20	19,862,970.87	
INSTITUTO NICARAGÜENSE DE CULTURA	0.00	4,070,757.79	0.00	-	4,070,757.79	39,783,625.06	
INSTITUTO NICARAGÜENSE DE LA JUVENTUD	0.00	1,157,999.74	0.00	-	1,157,999.74	8,891,503.59	
INSTITUTO NICARAGÜENSE DE LA PESCA Y ACUICULTURA	0.00	0.00	0.00	-	0.00	30,306,313.17	
INSTITUTO NICARAGÜENSE DE LA MUJER	0.00	0.00	0.00	-	0.00	8,840,102.27	
INSTITUTO CONTRA EL ALCOHOLISMO Y LA DROGADICCIÓN	0.00	0.00	0.00	-	0.00	2,117,649.98	
CONSEJO NACIONAL DE EVALUACIÓN Y ACREDITACIÓN DEL SISTEMA EDUCATIVO	0.00	0.00	0.00	-	0.00	5,253,530.00	
MOVIMIENTO INFANTIL LUIS ALFONSO VELASQUEZ FLORES	0.00	0.00	0.00	-	0.00	315,000.00	
COMISION DE APELACION DEL SERVICIO CIVIL	0.00	150,000.00	0.00	-	150,000.00	4,949,115.42	
BANCO DE FOMENTO A LA PRODUCCION (PRODUZCAMOS)	0.00	39,498,200.00	0.00	-	39,498,200.00	69,716,065.00	
UNICA (Programa para Formación Maestros Empíricos)	0.00	0.00	0.00	-	0.00	14,999,999.98	
INSTITUTO NICARAGÜENSE DE ACUEDUCTOS Y ALCANTARILLADOS	0.00	0.00	0.00	-	0.00	15,393,253.00	
Instituto Nacional de Promoción de la Competencia (PROCOMPETENCIA)	0.00	0.00	0.00	-	0.00	6,727,597.53	
GOBIERNO TERRITORIAL INDIGENA DEL ALTO WANGKI Y BOCAY	0.00	1,800,000.00	0.00	-	1,800,000.00	4,475,116.99	
ALCALDIA MUNICIPAL DE MASAYA	0.00	0.00	0.00	-	0.00	800,000.00	
GOBIERNO TERRITORIAL AWALTARA LUHPIA NANI TASBAYA	0.00	600,000.00	0.00	-	600,000.00	1,199,733.35	
TRANSFERENCIA A LAS ALCALDÍAS POR RECAUDACIÓN DEL IMPUESTO SELECTIVO DE CONSUMO (ISC-IMI)	0.00	0.00	0.00	-	0.00	39,138,670.89	
AUTORIDAD NACIONAL DEL AGUA	0.00	1,500,000.00	0.00	-	1,500,000.00	16,760,754.00	
INSTITUTO NACIONAL TECNOLOGICO (INATEC)	0.00	44,973,816.05	0.00	-	44,973,816.05	51,019,305.35	
BENEMERITO CUERPO DE BOMBEROS DE MANAGUA	0.00	0.00	0.00	-	0.00	700,000.00	
ASOCIACION CIVIL DE CUERPO DE BOMBEROS VOLUNTARIOS DE NICARAGUA	0.00	0.00	0.00	-	0.00	1,700,000.00	
ALCALDIA MUNICIPAL DE SEBACO	0.00	0.00	0.00	-	0.00	100,000.00	
GOBIERNO TERRITORIAL RAMA - KRIOL	0.00	520,000.00	0.00	-	520,000.00	1,092,950.89	
GOBIERNO TERRITORIAL WANKI MAYA RIO COCO ABAJO	0.00	280,000.00	0.00	-	280,000.00	617,980.00	
CONSEJO NACIONAL CONTRA EL CRIMEN ORGANIZADO	0.00	0.00	0.00	-	0.00	1,929,537.00	
GOBIERNO TERRITORIAL SAUNI ARUNGKA (MATUMBAK)	0.00	241,000.00	0.00	-	241,000.00	558,640.00	
CRUZ ROJA NICARAGUENSE	0.00	0.00	0.00	-	0.00	800,000.00	

FILTRADO POR : Entidad=18000

PARAMETROS ESPECIALES: Fecha Inicial (dd/mm/aaaa)=01/01/2013 / Fecha Final (dd/mm/aaaa)=30/09/2013 / Detalle por Pr

PRODUCCION 2013

SUBSISTEMA : SIEP
APLICACION : ANEXO CIERR
ENTIDAD : DGP
USUARIO : DGP027

CONCEPTO	GASTOS CAPITAL					
	INVERSION REAL DIRECTA	TRANSFERENCIAS	INVERSION FINANCIERA	SERVICIO DE LA DEUDA	SUB TOTAL (B)	TOTAL (A + B)
ASOCIACIÓN NICARAGUA JOVEN	0.00	0.00	0.00	-	0.00	2,000,000.00
FUNDACIÓN LA VERDE SONRISA	0.00	0.00	0.00	-	0.00	2,250,000.00
ASOCIACIÓN CIENTÍFICA Y CULTURA ZOOLOGICO THOMAS BELT	0.00	0.00	0.00	-	0.00	900,000.00
GOBIERNO TERRITORIAL TWAHKA	0.00	240,000.00	0.00	-	240,000.00	469,750.00
GOBIERNO TERRITORIAL WANGKI LI AUBRA	0.00	273,394.75	0.00	-	273,394.75	512,757.25
GOBIERNO TERRITORIAL PRINZU AUHYA UN	0.00	280,000.00	0.00	-	280,000.00	578,600.00
GOBIERNO TERRITORIAL MAYANGNA SAUNI AS	0.00	151,000.00	0.00	-	151,000.00	302,750.00
COMISIÓN NACIONAL DE MICROFINANZAS (CONAMI)	0.00	1,950,000.00	0.00	-	1,950,000.00	5,360,420.00
FORO NICARAGUENSE DE CULTURA	0.00	0.00	0.00	-	0.00	450,000.00
COMISIÓN NACIONAL DE ZONAS FRANCAS	0.00	0.00	0.00	-	0.00	8,307,525.83
TRIBUNAL ADUANERO Y TRIBUTARIO ADMINISTRATIVO	0.00	0.00	0.00	-	0.00	11,628,247.50
GOBIERNO TERRITORIAL INDIGENA SAUNI BAS (SIKILTA)	0.00	200,000.00	0.00	-	200,000.00	272,750.00
GOBIERNO TERRITORIAL INDIGENA AMASAU (AWASTIGNI)	0.00	200,000.00	0.00	-	200,000.00	405,300.00
GOBIERNO TERRITORIAL INDIGENA TWI-TASBA RAYA	0.00	280,000.00	0.00	-	280,000.00	482,710.00
GOBIERNO TERRITORIAL INDIGENA LILAMNI	0.00	280,000.00	0.00	-	280,000.00	532,652.50
GOBIERNO TERRITORIAL INDIGENA PRINZU AWALA	0.00	280,000.00	0.00	-	280,000.00	578,600.00
GOBIERNO TERRITORIAL INDIGENA CUENCA DE LAGUNA DE PERLAS	0.00	280,000.00	0.00	-	280,000.00	618,300.00
GOBIERNO TERRITORIAL INDIGENA TAWIRA	0.00	280,000.00	0.00	-	280,000.00	491,965.00
GOBIERNO DE LA NACION SUMU MAYANGNA	0.00	261,200.00	0.00	-	261,200.00	704,220.00
EMPRESA NICARAGUENSE DE ELECTRICIDAD	0.00	42,158,314.73	0.00	-	42,158,314.73	43,912,606.56
EMPRESA ADMINISTRADORA DE AEROPUERTOS INTERNACIONALES	0.00	82,407,000.00	0.00	-	82,407,000.00	82,407,000.00
AUTORIDAD DE EL GRAN CANAL INTEROCEÁNICO DE NICARAGUA	0.00	0.00	0.00	-	0.00	2,120,000.00
Unidad de Análisis Financiero (UAF)	0.00	331,198.44	0.00	-	331,198.44	18,896,740.74
ALCALDIA MUNICIPAL DE NINDIRI	0.00	1,000,000.00	0.00	-	1,000,000.00	1,000,000.00
ALCALDIA MUNICIPAL DE SAN RAFAEL DEL SUR	0.00	500,000.00	0.00	-	500,000.00	500,000.00
TOTAL GASTOS	0.00	4,434,894,978.06	0.00	-	4,434,894,978.06	10,410,083,078.69
AMORTIZACION				0.00	0.00	0.00
TOTAL GASTOS + AMORTIZACION	0.00	4,434,894,978.06	0.00	0.00	4,434,894,978.06	10,410,083,078.69

FILTRADO POR : Entidad=18000

PARAMETROS ESPECIALES: Fecha Inicial (dd/mm/aaaa)=01/01/2013 / Fecha Final (dd/mm/aaaa)=30/09/2013 / Detalle por Pr

PRODUCCION 2013

Cuadro No. 9

PRODUCCION 2013

PAGINA: 1 de 2

SUBSISTEMA : SIEP

APLICACION : SIEP

MINISTERIO DE HACIENDA Y CREDITO PUBLICO

FECHA: 18/10/2013

ENTIDAD : DGP

HORA: 09:13:13 AM

USUARIO : DGP027

CLASIFICACION INSTITUCIONAL DEL GASTO DE CAPITAL POR TIPO DE GASTO
PRESUPUESTO EJECUTADO

REPORTE: PRPSIEP122A

DE: ENERO

A: SEPTIEMBRE

ENTIDAD	DESCRIPCION	INVERSION DIRECTA	TRANSFERENCIAS DE CAPITAL	INVERSION FINANCIERA	TOTAL
ASAMBLEA NACIONAL		2,003,280.35	0.00	0.00	2,003,280.35
CORTE SUPREMA DE JUSTICIA		7,370,091.68	0.00	0.00	7,370,091.68
CONTRALORÍA GENERAL DE LA REPÚBLICA		2,208,022.83	0.00	0.00	2,208,022.83
PRESIDENCIA DE LA REPÚBLICA		1,544,057.91	0.00	0.00	1,544,057.91
MINISTERIO DE GOBERNACIÓN		193,657,547.31	0.00	0.00	193,657,547.31
MINISTERIO DE RELACIONES EXTERIORES		11,376,887.59	0.00	0.00	11,376,887.59
MINISTERIO DE DEFENSA		340,809,234.55	0.00	0.00	340,809,234.55
MINISTERIO DE HACIENDA Y CRÉDITO PÚBLICO		1,470,788.58	0.00	0.00	1,470,788.58
MINISTERIO DE FOMENTO, INDUSTRIA Y COMERCIO		8,499,193.72	32,081,895.00	0.00	40,581,088.72
MINISTERIO DE EDUCACIÓN		166,894,735.02	0.00	0.00	166,894,735.02
MINISTERIO AGROPECUARIO Y FORESTAL		1,547,852.02	16,655,368.38	0.00	18,203,220.40
MINISTERIO DE TRANSPORTE E INFRAESTRUCTURA		2,142,290,918.84	0.00	0.00	2,142,290,918.84
MINISTERIO DE SALUD		427,593,767.51	0.00	0.00	427,593,767.51
MINISTERIO DEL AMBIENTE Y DE LOS RECURSOS NATURALES		43,981,064.49	19,785,022.67	0.00	63,766,087.16
MINISTERIO DE LA FAMILIA, ADOLESCENCIA Y NIÑEZ		51,460,070.66	0.00	0.00	51,460,070.66
MINISTERIO DE ENERGÍA Y MINAS		208,914,070.32	0.00	0.00	208,914,070.32
MINISTERIO DE ECONOMÍA FAMILIAR, COMUNITARIA, COOPERATIVA Y ASO		50,247,398.38	189,861,064.64	0.00	240,108,463.02
PROCURADURÍA GENERAL DE LA REPÚBLICA		625,575.56	0.00	0.00	625,575.56
ASIGNACIONES Y SUBVENCIONES		0.00	4,434,894,978.06	0.00	4,434,894,978.06
TOTAL REPORTE:		3,662,494,557.32	4,693,278,328.75	0.00	8,355,772,886.07

DETALLE DE ASIGNACIONES Y SUBVENCIONES

INSTITUTO NICARAGÜENSE DE FOMENTO MUNICIPAL	0.00	1,000,000.00	0.00	1,000,000.00
ALCALDÍA MUNICIPAL DE SAN RAFAEL DEL SUR	0.00	500,000.00	0.00	500,000.00
FONDO DE INVERSIÓN SOCIAL DE EMERGENCIA	0.00	60,040,400.00	0.00	60,040,400.00
GOBIERNO REGIONAL AUTÓNOMO ATLÁNTICO NORTE	0.00	50,134,847.79	0.00	50,134,847.79
GOBIERNO REGIONAL AUTÓNOMO ATLÁNTICO SUR	0.00	40,000,000.00	0.00	40,000,000.00
EMPRESA NICARAGUENSE DE ACUEDUCTOS Y ALCANTARILLADOS	0.00	169,831,152.12	0.00	169,831,152.12
INSTITUTO DE LA VIVIENDA URBANA Y RURAL	0.00	113,903,602.19	0.00	113,903,602.19
EMPRESA NACIONAL DE TRANSMISIÓN ELÉCTRICA	0.00	276,770,899.00	0.00	276,770,899.00
UNIVERSIDADES Y CENTROS DE EDUCACIÓN TÉCNICA SUPERIOR	0.00	213,826,015.86	0.00	213,826,015.86
TRANSFERENCIAS MUNICIPALES	0.00	3,048,358,185.00	0.00	3,048,358,185.00
DIRECCIÓN GENERAL DE INGRESOS	0.00	10,000,000.00	0.00	10,000,000.00
DIRECCIÓN GENERAL DE SERVICIOS ADUANEROS	0.00	5,680,598.00	0.00	5,680,598.00
MINISTERIO PUBLICO	0.00	644,998.22	0.00	644,998.22
PROCURADURIA PARA LA DEFENSA DE LOS DERECHOS HUMANOS	0.00	1,000,000.00	0.00	1,000,000.00
FONDO DE MANTENIMIENTO VIAL	0.00	4,000,000.00	0.00	4,000,000.00
ORDENAMIENTO DE LA PROPIEDAD	0.00	69,000.00	0.00	69,000.00
SUBVENCIONES A CENTROS RELIGIOSOS, CULTURALES, DEPORTIV	0.00	4,950,000.00	0.00	4,950,000.00
CONSEJO NACIONAL DEL DEPORTE, LA EDUCACIÓN FISICA Y LA RE	0.00	27,233,283.88	0.00	27,233,283.88
EMPRESA PORTUARIA NACIONAL	0.00	31,030,962.00	0.00	31,030,962.00
ALCALDÍA DE MANAGUA	0.00	132,114,699.00	0.00	132,114,699.00
PROGRAMA DE APOYO AL FORTALECIMIENTO DE LA PLANIFICACIÓ	0.00	4,319,581.76	0.00	4,319,581.76
TEATRO NACIONAL RUBÉN DARÍO	0.00	6,935,099.20	0.00	6,935,099.20
INSTITUTO NICARAGÜENSE DE CULTURA	0.00	4,070,757.79	0.00	4,070,757.79

FILTRADO POR :

PARAMETROS ESPECIALES: Mes Inicial (MM)=1 / Mes Final (MM)=9

PRODUCCION 2013

Cuadro No. 9

PRODUCCION 2013

SUBSISTEMA : SIEP
 APLICACION : SIEP
 ENTIDAD : DGP
 USUARIO : DGP027

MINISTERIO DE HACIENDA Y CREDITO PUBLICO

CLASIFICACION INSTITUCIONAL DEL GASTO DE CAPITAL POR TIPO DE GASTO
 PRESUPUESTO EJECUTADO

PAGINA: 2 de 2
 FECHA: 18/10/2013
 HORA: 09:13:13 AM
 REPORTE: PRPSIEP122A

DE: ENERO

A: SEPTIEMBRE

ENTIDAD	DESCRIPCION	INVERSION DIRECTA	TRANSFERENCIAS DE CAPITAL	INVERSION FINANCIERA	TOTAL
	INSTITUTO NICARAGÜENSE DE LA JUVENTUD	0.00	1,157,999.74	0.00	1,157,999.74
	COMISION DE APELACION DEL SERVICIO CIVIL	0.00	150,000.00	0.00	150,000.00
	BANCO DE FOMENTO A LA PRODUCCIÓN (PRODUZCAMOS)	0.00	39,498,200.00	0.00	39,498,200.00
	GOBIERNO TERRITORIAL INDIGENA DEL ALTO WANGKI Y BOCAY	0.00	1,800,000.00	0.00	1,800,000.00
	GOBIERNO TERRITORIAL AWALTARA LUHPA NANI TASBAYA	0.00	600,000.00	0.00	600,000.00
	AUTORIDAD NACIONAL DEL AGUA	0.00	1,500,000.00	0.00	1,500,000.00
	INSTITUTO NACIONAL TECNOLOGICO (INATEC)	0.00	44,973,816.05	0.00	44,973,816.05
	GOBIERNO TERRITORIAL RAMA - KRIOL	0.00	520,000.00	0.00	520,000.00
	GOBIERNO TERRITORIAL WANKI MAYA RIO COCO ABAJO	0.00	280,000.00	0.00	280,000.00
	GOBIERNO TERRITORIAL SAUNI ARUNGKA (MATUMBAK)	0.00	241,000.00	0.00	241,000.00
	GOBIERNO TERRITORIAL TWAHKA	0.00	240,000.00	0.00	240,000.00
	GOBIERNO TERRITORIAL WANGKI LI AUBRA	0.00	273,394.75	0.00	273,394.75
	GOBIERNO TERRITORIAL PRINZU AUHYA UN	0.00	280,000.00	0.00	280,000.00
	GOBIERNO TERRITORIAL MAYANGNA SAUNI AS	0.00	151,000.00	0.00	151,000.00
	COMISIÓN NACIONAL DE MICROFINANZAS (CONAMI)	0.00	1,950,000.00	0.00	1,950,000.00
	GOBIERNO TERRITORIAL INDÍGENA SAUNI BAS (SIKILTA)	0.00	200,000.00	0.00	200,000.00
	GOBIERNO TERRITORIAL INDÍGENA AMASAU (AWASTIGNI)	0.00	200,000.00	0.00	200,000.00
	GOBIERNO TERRITORIAL INDÍGENA TWI-TASBA RAYA	0.00	280,000.00	0.00	280,000.00
	GOBIERNO TERRITORIAL INDÍGENA LILAMNI	0.00	280,000.00	0.00	280,000.00
	GOBIERNO TERRITORIAL INDÍGENA PRINZU AWALA	0.00	280,000.00	0.00	280,000.00
	GOBIERNO TERRITORIAL INDÍGENA CUENCA DE LAGUNA DE PERLA	0.00	280,000.00	0.00	280,000.00
	GOBIERNO TERRITORIAL INDÍGENA TAWIRA	0.00	280,000.00	0.00	280,000.00
	GOBIERNO DE LA NACIÓN SUMU MAYANGNA	0.00	261,200.00	0.00	261,200.00
	EMPRESA NICARAGUENSE DE ELECTRICIDAD	0.00	42,158,314.73	0.00	42,158,314.73
	EMPRESA ADMINISTRADORA DE AEROPUERTOS INTERNACIONALES	0.00	82,407,000.00	0.00	82,407,000.00
	UNIDAD DE ANÁLISIS FINANCIERO	0.00	331,198.44	0.00	331,198.44
	ALCALDÍA MUNICIPAL DE NINDIRI	0.00	1,000,000.00	0.00	1,000,000.00
	INSTITUTO NICARAGUENSE DE ESTUDIOS TERRITORIALES	0.00	6,907,772.54	0.00	6,907,772.54
	TOTAL ENTES DESCENTRALIZADOS:	0.00	4,434,894,978.06	0.00	4,434,894,978.06

FILTRADO POR :

PARAMETROS ESPECIALES: Mes Inicial (MM)=1 / Mes Final (MM)=9

PRODUCCION 2013

Cuadro No. 10
PRODUCCION 2013

SUBSISTEMA : SIEP
 APLICACION : ANEXO CIEF
 ENTIDAD : DGP
 USUARIO : DGP027

MINISTERIO DE HACIENDA Y CREDITO PUBLICO
 DETALLE DE GASTOS DE CAPITAL (PROYECTOS Y OTROS) POR CLASIFICACION IN
 DE: ENERO A: SEPTIEMBRE

PAGINA: 1 de 1
 FECHA: 08/10/2013
 HORA: 12:46:42 PM
 REPORTE: PRPSIEP128A

CONCEPTO	RECURSOS DEL TESORO	RENTAS CON DESTINO ESPECIFICO	ALIVIO INTERINO	DONACIONES EXTERNOS	PRESTAMOS EXTERNOS	TOTAL
ASAMBLEA NACIONAL	1,887,025.35	0.00	0.00	116,255.00	0.00	2,003,280.35
CORTE SUPREMA DE JUSTICIA	7,370,091.68	0.00	0.00	0.00	0.00	7,370,091.68
CONTRALORÍA GENERAL DE LA REPÚBLICA	2,105,036.17	0.00	0.00	102,986.66	0.00	2,208,022.83
PRESIDENCIA DE LA REPÚBLICA	1,544,057.91	0.00	0.00	0.00	0.00	1,544,057.91
MINISTERIO DE GOBERNACIÓN	190,258,734.09	3,398,813.22	0.00	0.00	0.00	193,657,547.31
MINISTERIO DE RELACIONES EXTERIORES	0.00	0.00	0.00	11,376,887.59	0.00	11,376,887.59
MINISTERIO DE DEFENSA	183,690,645.08	0.00	0.00	14,216,103.45	142,902,486.02	340,809,234.55
MINISTERIO DE HACIENDA Y CRÉDITO PÚBLICO	338,141.78	0.00	0.00	741,062.49	391,584.31	1,470,788.58
MINISTERIO DE FOMENTO, INDUSTRIA Y COMERCIO	623,291.69	0.00	0.00	3,037,526.82	36,920,270.21	40,581,088.72
MINISTERIO DE EDUCACIÓN	8,754,832.83	0.00	124,417,397.85	0.00	33,722,504.34	166,894,735.02
MINISTERIO AGROPECUARIO Y FORESTAL	0.00	0.00	0.00	7,720,270.51	10,482,949.89	18,203,220.40
MINISTERIO DE TRANSPORTE E INFRAESTRUCTURA	376,057,647.30	0.00	533,649,011.67	554,561,588.95	678,022,670.92	2,142,290,918.84
MINISTERIO DE SALUD	11,367,010.51	4,076,385.51	229,650,497.75	30,768,844.30	151,731,029.44	427,593,767.51
MINISTERIO DEL TRABAJO	0.00	0.00	0.00	0.00	0.00	0.00
MINISTERIO DEL AMBIENTE Y DE LOS RECURSOS NATURALES	0.00	0.00	0.00	14,172,287.06	49,593,800.10	63,766,087.16
MINISTERIO DE LA FAMILIA, ADOLESCENCIA Y NIÑEZ	890,316.12	0.00	0.00	7,532,575.94	43,037,178.60	51,460,070.66
MINISTERIO DE ENERGÍA Y MINAS	0.00	0.00	31,214,063.09	177,700,007.23	0.00	208,914,070.32
MINISTERIO DE ECONOMÍA FAMILIAR, COMUNITARIA, COOPERATIVA Y J	10,325,366.52	0.00	34,435,497.53	76,292,819.31	119,054,779.66	240,108,463.02
PROCURADURÍA GENERAL DE LA REPÚBLICA	546,626.56	0.00	0.00	78,949.00	0.00	625,575.56
ASIGNACIONES Y SUBVENCIONES	3,672,710,922.11	5,514,000.00	261,692,298.78	153,013,028.96	341,964,728.21	4,434,894,978.06
TOTAL GENERAL:	4,468,469,745.70	12,989,198.73	1,215,058,766.67	1,051,431,193.27	1,607,823,981.70	8,355,772,886.07

FILTRADO POR :

PARAMETROS ESPECIALES: Mes Inicial (MM)=1 / Mes Final (MM)=9

Cuadro No. 10 - A
PRODUCCION 2013

SUBSISTEMA : SIEP

APLICACION : ANEXO CIEF

ENTIDAD : DGP

MINISTERIO DE HACIENDA Y CREDITO PUBLICO

DETALLE DE GASTOS DE CAPITAL, ASIGNACION A ENTES DESCENTRALIZADOS Y OTRAS INSTITUCIONES POR TIPO DE RECURSO

PAGINA: 1 de 1

FECHA: 08/10/2013

HORA: 12:48:28 PM

REPORTE: PRPSIEP131B

USUARIO : DGP027

DE: ENERO

A: SEPTIEMBRE

Organismo / Proyecto	Recursos del Tesoro	Rentas con Destino Espec.	Rentas del Tesoro/Alivio	Donaciones Externas	Prestamos Externos	Total
ALCALDIA DE MANAGUA	132,114,699.00	0.00	0.00	0.00	0.00	132,114,699.00
ALCALDIA MUNICIPAL DE NINDIRI	1,000,000.00	0.00	0.00	0.00	0.00	1,000,000.00
ALCALDIA MUNICIPAL DE SAN RAFAEL DEL SUR	500,000.00	0.00	0.00	0.00	0.00	500,000.00
AUTORIDAD NACIONAL DEL AGUA	1,500,000.00	0.00	0.00	0.00	0.00	1,500,000.00
BANCO DE FOMENTO A LA PRODUCCION (PRODUZCA)	37,000,000.00	0.00	0.00	2,498,200.00	0.00	39,498,200.00
COMISION DE APELACION DEL SERVICIO CIVIL	150,000.00	0.00	0.00	0.00	0.00	150,000.00
COMISIÓN NACIONAL DE MICROFINANZAS (CONAMI)	1,950,000.00	0.00	0.00	0.00	0.00	1,950,000.00
CONSEJO NACIONAL DEL DEPORTE, LA EDUCACION	27,233,283.88	0.00	0.00	0.00	0.00	27,233,283.88
DIRECCIÓN GENERAL DE INGRESOS	10,000,000.00	0.00	0.00	0.00	0.00	10,000,000.00
DIRECCIÓN GENERAL DE SERVICIOS ADUANEROS	4,166,598.00	1,514,000.00	0.00	0.00	0.00	5,680,598.00
EMPRESA ADMINISTRADORA DE AEROPUERTOS INTI	82,407,000.00	0.00	0.00	0.00	0.00	82,407,000.00
EMPRESA NACIONAL DE TRANSMISION ELECTRICA	0.00	0.00	44,284,326.00	0.00	232,486,573.00	276,770,899.00
EMPRESA NICARAGUENSE DE ACUEDUCTOS Y ALCA	20,930,000.00	0.00	54,209,796.53	94,691,355.59	0.00	169,831,152.12
EMPRESA NICARAGUENSE DE ELECTRICIDAD	0.00	0.00	41,577,000.00	581,314.73	0.00	42,158,314.73
EMPRESA PORTUARIA NACIONAL	31,030,962.00	0.00	0.00	0.00	0.00	31,030,962.00
FONDO DE INVERSION SOCIAL DE EMERGENCIA	0.00	0.00	8,815,600.00	48,781,556.00	2,443,244.00	60,040,400.00
FONDO DE MANTENIMIENTO VIAL	0.00	4,000,000.00	0.00	0.00	0.00	4,000,000.00
GOBIERNO DE LA NACION SUMU MAYANGNA	261,200.00	0.00	0.00	0.00	0.00	261,200.00
GOBIERNO REGIONAL AUTONOMO ATLANTICO NORT	2,564,760.06	0.00	14,552,688.88	827,793.18	32,189,605.67	50,134,847.79
GOBIERNO REGIONAL AUTONOMO ATLANTICO SUR	25,068,800.00	0.00	14,931,200.00	0.00	0.00	40,000,000.00
GOBIERNO TERRITORIAL AWALTARA LUHPIA NANI T.	600,000.00	0.00	0.00	0.00	0.00	600,000.00
GOBIERNO TERRITORIAL INDIGENA AMASAU (AWAS)	200,000.00	0.00	0.00	0.00	0.00	200,000.00
GOBIERNO TERRITORIAL INDIGENA CUENCA DE LAG	280,000.00	0.00	0.00	0.00	0.00	280,000.00
GOBIERNO TERRITORIAL INDIGENA DEL ALTO WANG	1,800,000.00	0.00	0.00	0.00	0.00	1,800,000.00
GOBIERNO TERRITORIAL INDIGENA LILAMNI	280,000.00	0.00	0.00	0.00	0.00	280,000.00
GOBIERNO TERRITORIAL INDIGENA PRINZU AWALA	280,000.00	0.00	0.00	0.00	0.00	280,000.00
GOBIERNO TERRITORIAL INDIGENA SAUNI BAS (SIKIL	200,000.00	0.00	0.00	0.00	0.00	200,000.00
GOBIERNO TERRITORIAL INDIGENA TAWIRA	280,000.00	0.00	0.00	0.00	0.00	280,000.00
GOBIERNO TERRITORIAL INDIGENA TWI-TASBA RAY	280,000.00	0.00	0.00	0.00	0.00	280,000.00
GOBIERNO TERRITORIAL MAYANGNA SAUNI AS	151,000.00	0.00	0.00	0.00	0.00	151,000.00
GOBIERNO TERRITORIAL PRINZU AUHYA UN	280,000.00	0.00	0.00	0.00	0.00	280,000.00
GOBIERNO TERRITORIAL RAMA - KRIOL	520,000.00	0.00	0.00	0.00	0.00	520,000.00
GOBIERNO TERRITORIAL SAUNI ARUNGKA (MATUMB	241,000.00	0.00	0.00	0.00	0.00	241,000.00
GOBIERNO TERRITORIAL TWAHKA	240,000.00	0.00	0.00	0.00	0.00	240,000.00
GOBIERNO TERRITORIAL WANGKI LI AUBRA	273,394.75	0.00	0.00	0.00	0.00	273,394.75
GOBIERNO TERRITORIAL WANKI MAYA RIO COCO AB	280,000.00	0.00	0.00	0.00	0.00	280,000.00
INSTITUTO DE LA VIVIENDA URBANA Y RURAL	0.00	0.00	50,000,000.00	0.00	63,903,602.19	113,903,602.19
INSTITUTO NACIONAL TECNOLOGICO (INATEC)	0.00	0.00	33,321,687.37	4,987,811.24	6,664,317.44	44,973,816.05
INSTITUTO NICARAGUENSE DE ESTUDIOS TERRITORI	6,907,772.54	0.00	0.00	0.00	0.00	6,907,772.54
INSTITUTO NICARAGUENSE DE FOMENTO MUNICIPA	1,000,000.00	0.00	0.00	0.00	0.00	1,000,000.00
INSTITUTO NICARAGÜENSE DE CULTURA	4,070,757.79	0.00	0.00	0.00	0.00	4,070,757.79
INSTITUTO NICARAGÜENSE DE LA JUVENTUD	1,157,999.74	0.00	0.00	0.00	0.00	1,157,999.74
MINISTERIO PÚBLICO	0.00	0.00	0.00	644,998.22	0.00	644,998.22
ORDENAMIENTO DE LA PROPIEDAD	69,000.00	0.00	0.00	0.00	0.00	69,000.00
PROCURADURIA PARA LA DEFENSA DE LOS DERECH	1,000,000.00	0.00	0.00	0.00	0.00	1,000,000.00
PROGRAMA DE APOYO AL FORTALECIMIENTO DE LA	42,195.85	0.00	0.00	0.00	4,277,385.91	4,319,581.76
SUBVENCIONES A CENTROS RELIGIOSOS, CULTURA	4,950,000.00	0.00	0.00	0.00	0.00	4,950,000.00
TEATRO NACIONAL RUBÉN DARÍO	6,935,099.20	0.00	0.00	0.00	0.00	6,935,099.20
TRANSFERENCIA MUNICIPAL	3,048,358,185.00	0.00	0.00	0.00	0.00	3,048,358,185.00
UNIDAD DE ANÁLISIS FINANCIERO (UAF)	331,198.44	0.00	0.00	0.00	0.00	331,198.44
UNIVERSIDADES Y CENTROS DE EDUCACIÓN TÉCNIC	213,826,015.86	0.00	0.00	0.00	0.00	213,826,015.86
TOTAL ----->	3,672,710,922.11	5,514,000.00	261,692,298.78	153,013,028.96	341,964,728.21	4,434,894,978.06

FILTRADO POR :

PARAMETROS ESPECIALES: Mes Inicial (MM)=1 / Mes Final (MM)=9

**Cuadro No. 11
PRODUCCION 2013**

SUBSISTEMA : SIEP
 APLICACION : ANEXO CIERF
 ENTIDAD : DGP
 USUARIO : DGP027

**MINISTERIO DE HACIENDA Y CREDITO PUBLICO
 DETALLE DE GASTO DE CAPITAL (PROYECTOS Y OTROS)**

PAGINA: 1 de 13
 FECHA: 08/10/2013
 HORA: 12:50:33 PM
 REPORTE: PRPSIEP031

DESCRIPCION	ACTUALIZADO	DEVENGADO	GRADO DE EJECUCION
1000 ASAMBLEA NACIONAL	3,709,480.75	2,003,280.35	54.00
PROYECTOS	0.00	0.00	0.00
REMODELACION DE LA RECEPCION PRINCIPAL EN EL EDIFICIO BENJAMIN ZELEDON DE	0.00	0.00	0.00
OTRO GASTO DE CAPITAL	3,709,480.75	2,003,280.35	54.00
Servicios Administrativos Financieros	2,424,207.69	1,714,152.29	70.71
Dirección Superior	68,638.65	68,638.65	100.00
Ordenamiento Jurídico	1,133,038.54	136,893.54	12.08
Servicios de Asuntos Legislativos	26,592.60	26,592.60	100.00
Servicios de Relaciones Públicas (Divulgación, Prensa, y Protocolo)	57,003.27	57,003.27	100.00
2000 CORTE SUPREMA DE JUSTICIA	20,000,000.00	7,370,091.68	36.85
OTRO GASTO DE CAPITAL	20,000,000.00	7,370,091.68	36.85
Controlar el cumplimiento de las medidas de seguridad y las penas impuestas	314,145.00	104,715.00	33.33
Servicios de Apoyo Administrativo	2,903,916.00	1,671,401.68	57.56
Impartir Justicia en delitos Penales graves	1,116,638.00	372,312.00	33.34
Impartir Justicia en delitos menos graves y faltas penales JLP	637,245.00	212,415.00	33.33
Impartir Justicia especializada de Adolescentes	427,840.00	142,613.00	33.33
Consejo de Administración de Justicia y Carrera Judicial	769,983.00	256,661.00	33.33
Impartir Justicia en materias Civil, Penal, Laboral y Familia JLU	4,243,917.00	1,414,639.00	33.33
Impartir Justicia especializada de Familia	240,331.00	80,110.00	33.33
Dirección y Coordinación de Registros Públicos.	119,051.00	39,583.00	33.25
Impartir Justicia especializada Laboral	67,499.00	22,499.00	33.33
Servicio de Apoyo Judicial	3,084,885.00	1,028,295.00	33.33
Ejercer la Defensa técnica en los casos que la ley lo establece	2,604,873.00	868,291.00	33.33
Resolver Apelaciones, Recursos y diligencias interpuestas.	1,216,913.00	405,637.00	33.33
Impartir Justicia en demandas Civiles de Distrito	692,312.00	230,770.00	33.33
Servicios de Inscripción y Certificaciones	656,258.00	218,752.00	33.33
Impartir Justicia en demandas Civiles JLC	548,475.00	182,825.00	33.33
Resolver los recursos, acciones, diligencias y otros tramites interpuestos	355,719.00	118,573.00	33.33
4000 CONTRALORÍA GENERAL DE LA REPÚBLICA	2,977,917.23	2,208,022.83	74.15
OTRO GASTO DE CAPITAL	2,977,917.23	2,208,022.83	74.15
Dirección y Coordinación, Servicio de Auditoría Sectorial y Regional	165,555.83	29,469.41	17.80
Dirección y Coordinación de Asesoría Legal y Gestión Judicial	12,768.80	12,768.80	100.00
Dirección Superior	206,112.61	116,323.70	56.44
Realizar Auditorías al Sector Social de la Administración Pública	37,169.81	37,169.81	100.00
Evaluar y Supervisar las Unidades de Auditoría Interna de la Administración Pública	24,401.04	24,401.04	100.00
Registrar, Controlar y Evaluar la Fiscalización Delegada a las (FCPI) en las Entidades de la Admi	37,169.81	37,169.81	100.00
Realizar Auditorías Financieras y de Cumplimiento de la Ejecución Presupuestaria a las Entidade	478,423.66	478,423.66	100.00
Realizar Auditorías Especiales a las Entidades de la Administración Pública	24,401.01	24,401.01	100.00
Fortalecimiento de la Función Auditora de la CGR (NI-T1110)	34,670.00	34,661.02	99.97
Realizar Auditorías al Sector Poderes del Estado y Seguridad Pública	24,401.01	24,401.01	100.00
Evaluar los procesos del Sistema de Contrataciones Administrativas y Licitaciones del Sector Pút	3,056.70	3,056.70	100.00
Servicio Administrativo Financiero	34,375.67	33,347.11	97.01
Realizar Auditorías al Sector Infraestructura, Transporte y Ambiente	24,401.01	24,401.01	100.00
Recibir, Analizar y Verificar las Declaraciones Patrimoniales de los Servidores Públicos Sujetos a	58,928.00	43,830.64	74.38
Realizar Auditorías al Sector Presupuesto, Inversiones y Recaudación del Estado	28,730.81	28,730.81	100.00
Gestión y Desarrollo de Recursos Humanos	116,858.53	116,858.53	100.00
Capacitar a los Servidores Públicos en el Marco Legal y Normativo de Control	29,818.40	29,563.40	99.14
Recibir, Registrar y Resguardar Documentos y Escritos de todas las Dependencias de la Direcció	9,500.00	0.00	0.00
Servicio de Planificación y Desarrollo Estratégico	18,340.20	18,340.20	100.00
Realizar Auditorías a las Alcaldías Municipales no cubiertas por las Delegaciones Territoriales	24,401.01	24,401.01	100.00
Servicio de Relaciones Interinstitucionales	12,951.62	12,951.62	100.00
Coordinar la Atención a la Ciudadanía en la Recepción, Análisis y Verificación de Denuncias Inter	4,329.80	4,329.80	100.00
Servicio de Sistemas Informáticos	111,217.66	111,217.66	100.00
Realizar Auditorías en los municipios de la Región Autónoma Atlántico Sur	0.00	0.00	0.00

FILTRADO POR :

PARAMETROS ESPECIALES: Mes Inicial=1 / Mes Final=9

PRODUCCION 2013

**Cuadro No. 11
PRODUCCION 2013**

SUBSISTEMA : SIEP
 APLICACION : ANEXO CIERF
 ENTIDAD : DGP
 USUARIO : DGP027

**MINISTERIO DE HACIENDA Y CREDITO PUBLICO
 DETALLE DE GASTO DE CAPITAL(PROYECTOS Y OTROS)**

PAGINA: 2 de 13
 FECHA: 08/10/2013
 HORA: 12:50:33 PM
 REPORTE: PRPSIEP031

DESCRIPCION	ACTUALIZADO	DEVENGADO	GRADO DE EJECUCION
4000 CONTRALORÍA GENERAL DE LA REPÚBLICA			
OTRO GASTO DE CAPITAL			
Servicio de Acceso a la Información Pública	1,455,934.24	937,805.07	64.41
5000 PRESIDENCIA DE LA REPÚBLICA	5,700,000.00	1,544,057.91	27.09
PROYECTOS	0.00	0.00	0.00
CONSTRUCCION Y EQUIPAMIENTO DE CENTROS DE DESARROLLO INFANTIL	0.00	0.00	0.00
OTRO GASTO DE CAPITAL	5,700,000.00	1,544,057.91	27.09
Servicios Administrativos Financieros, Presidencia de la República	292,050.77	292,050.77	100.00
Dirección y Coordinación Vicepresidencia	0.00	0.00	0.00
Despacho de la Presidencia	3,700,000.00	0.00	0.00
Ética Pública	0.00	0.00	0.00
Informática	1,707,949.23	1,252,007.14	73.30
6000 MINISTERIO DE GOBERNACIÓN	258,113,000.00	193,657,547.31	75.03
PROYECTOS	218,941,532.00	170,596,716.44	77.92
MEJORAMIENTO DEL EDIFICIO DE SEGURIDAD PERSONAL, MANAGUA	8,000,000.00	6,911,771.23	86.40
MEJORAMIENTO Y EQUIPAMIENTO DE LA INFRAESTRUCTURA DE LAS COMISARIAS DE L	0.00	0.00	0.00
REEMPLAZO Y AMPLIACIÓN DE LOS SISTEMAS DE SEGURIDAD EN EL CENTRO PENITENI	52,758,362.00	27,663,951.05	52.44
MEJORAMIENTO Y AMPLIACIÓN DE LOS SISTEMAS HIDROSANITARIOS EN CENTROS PEN	5,074,936.90	1,533,054.25	30.21
REEMPLAZO, AMPLIACIÓN Y EQUIPAMIENTO DE LA DELEGACIÓN POLICIAL DISTRITAL DI	16,200,000.00	14,576,000.85	89.98
REEMPLAZO Y AMPLIACIÓN DE LA DELEGACIÓN POLICIAL DEPARTAMENTAL DE OCOTAL	27,565,532.00	20,637,900.84	74.87
REEMPLAZO Y AMPLIACIÓN DE LA ESTACIÓN DE BOMBEROS EN BILWI, PUERTO CABEZ/	15,073,986.10	13,952,247.54	92.56
MEJORAMIENTO DE LOS SISTEMAS DE COMUNICACIÓN E INFORMACIÓN DE LA DIRECCI	4,000,000.00	90,705.00	2.27
MEJORAMIENTO A LA INFRAESTRUCTURA FÍSICA DE LAS DELEGACIONES POLICIALES D	36,000,000.00	35,999,104.18	100.00
MEJORAMIENTO DE LOS SISTEMAS DE INFORMACIÓN DE LA DIRECCIÓN GENERAL DE M	2,648,715.00	1,639,942.49	61.91
MEJORAMIENTO A LA INFRAESTRUCTURA FÍSICA DE LAS DELEGACIONES DISTRITALES	45,080,000.00	43,578,884.82	96.67
MEJORAMIENTO DEL EDIFICIO DIRECCIÓN AUXILIO JUDICIAL, MANAGUA	6,540,000.00	4,013,154.19	61.36
OTRO GASTO DE CAPITAL	39,171,468.00	23,060,830.87	58.87
Delegaciones Departamentales	500,000.00	34,600.63	6.92
Dirección y Coordinación de Policía Nacional	1,652,750.00	0.00	0.00
Dirección y Coordinación, Actividades Centrales	437,818.93	443,568.93	101.31
Dirección y Coordinación, Bomberos de Nicaragua	714,612.00	6,340.00	0.89
Dirección y Coordinación, Migración y Extranjería	1,185,907.00	241,736.94	20.38
Dirección y Coordinación, Sistema Penitenciario Nacional	1,090,613.86	971,032.37	89.04
Atención a la Violencia Intrafamiliar y Sexual	0.00	0.00	0.00
Servicios de Documentación y Registros a Nacionales	129,780.00	0.00	0.00
Servicios de Documentación y Registro de Extranjeros y Nacionalizados	20,611.00	0.00	0.00
Gerencia de Administración de Proyectos	5,071.50	5,071.50	100.00
Despacho y Control Migratorio a Nivel Nacional	1,450,009.00	0.00	0.00
Logística y Mantenimiento de Equipos y Locales	93,950.00	0.00	0.00
Seguridad y Educación Vial	386,300.00	385,758.85	99.86
Registro y Control de Asociaciones	5,750.00	5,750.00	100.00
Servicio de apoyo a la Gestión	3,259,826.71	1,304,954.00	40.03
Fortalecimiento a la Seguridad Nacional	28,238,468.00	19,662,017.65	69.63
7000 MINISTERIO DE RELACIONES EXTERIORES	11,376,887.59	11,376,887.59	100.00
OTRO GASTO DE CAPITAL	11,376,887.59	11,376,887.59	100.00
Dirección y Coordinación de Asuntos Jurídicos, Soberanía y Territorio	270,826.06	270,826.06	100.00
Ceremonial Diplomático	619,166.90	619,166.90	100.00
Dirección y Coordinación de Actividades Centrales	3,798,810.41	3,798,810.41	100.00
Dirección y Coordinación Servicios Consulares	72,321.63	72,321.63	100.00
Dirección y Coordinación Ceremonial y Protocolo del Estado	643,072.13	643,072.13	100.00
Organismos y Conferencias Internacionales	48,416.40	48,416.40	100.00
Administración y Finanzas	4,534,469.77	4,534,469.77	100.00
Informática	634,070.22	634,070.22	100.00
Servicio de Política Exterior en América	277,923.22	277,923.22	100.00

FILTRADO POR :

PARAMETROS ESPECIALES: Mes Inicial=1 / Mes Final=9

PRODUCCION 2013

**Cuadro No. 11
PRODUCCION 2013**

SUBSISTEMA : SIEP
 APLICACION : ANEXO CIERF
 ENTIDAD : DGP
 USUARIO : DGP027

**MINISTERIO DE HACIENDA Y CREDITO PUBLICO
 DETALLE DE GASTO DE CAPITAL(PROYECTOS Y OTROS)**

PAGINA: 3 de 13
 FECHA: 08/10/2013
 HORA: 12:50:33 PM
 REPORTE: PRPSIEP031

DESCRIPCION	ACTUALIZADO	DEVENGADO	GRADO DE EJECUCION
7000 MINISTERIO DE RELACIONES EXTERIORES			
OTRO GASTO DE CAPITAL			
Servicio de Política Exterior en Asia, Africa, Oceanía y Otros	430,000.40	430,000.40	100.00
Servicio de Política Exterior en Europa	47,810.45	47,810.45	100.00
8000 MINISTERIO DE DEFENSA	734,275,998.00	340,809,234.55	46.41
PROYECTOS	642,276,998.00	271,059,986.54	42.20
REEMPLAZO DEL HOSPITAL MILITAR ALEJANDRO DÁVILA BOLAÑOS	642,276,998.00	271,059,986.54	42.20
OTRO GASTO DE CAPITAL	91,999,000.00	69,749,248.01	75.82
Defensa Nacional	23,000,000.00	18,000,000.00	78.26
Dirección y Coordinación, Actividades Centrales	0.00	0.00	0.00
Fortalecimiento a la Seguridad Nacional	68,999,000.00	51,749,248.01	75.00
9000 MINISTERIO DE HACIENDA Y CRÉDITO PÚBLICO	116,995,569.00	1,470,788.58	1.26
PROYECTOS	7,002,000.00	338,141.78	4.83
REEMPLAZO Y EQUIPAMIENTO DEL EDIFICIO DEL MHCP	0.00	0.00	0.00
CONSTRUCCIÓN DE EDIFICIO DGIP-MHCP	7,002,000.00	338,141.78	4.83
OTRO GASTO DE CAPITAL	109,993,569.00	1,132,646.80	1.03
Servicios Administrativos Financieros	3,951,086.00	0.00	0.00
Estudios Económicos	717,500.00	0.00	0.00
Política Tributaria	692,160.00	678,960.00	98.09
Seguridad y Emergencia	949,914.00	0.00	0.00
Infraestructura Tecnológica	55,605,763.00	0.00	0.00
Adaptación y Desarrollo SIGAF	37,195,837.00	0.00	0.00
Servicios de Auditoria	0.00	0.00	0.00
Servicios Administrativos y Financieros del PMSAF	32,000.00	29,989.37	93.72
Fortalecimiento y Diseño Funcional del Subsistema de Contabilidad y SIBE	37,044.00	0.00	0.00
Dirección y Coordinación de Contrataciones Administrativas del Estado	2,000,000.00	0.00	0.00
Fortalecimiento y Diseño Funcional del Subsistema de Crédito Público	4,937,107.00	0.00	0.00
Fortalecimiento y Diseño Funcional Sistema de Inversiones Públicas	459,000.00	0.00	0.00
Dirección y Coordinación del Sistema de Contabilidad Gubernamental	0.00	0.00	0.00
Asistencia Técnica de Entidades en Oper. SIGFA y Sist. Conexos	2,918,149.00	321,406.44	11.01
Dirección y Coordinación Deuda Pública	0.00	0.00	0.00
Consolidación de la Auditoria Interna	63,240.00	3,365.04	5.32
Cooperación Técnica BID, Fortalecimiento del Sistema Nacional de Planificación, ATN/SF 11815-	62,746.00	62,102.49	98.97
Coordinación Técnica PMSAF	372,023.00	36,823.46	9.90
10000 MINISTERIO DE FOMENTO, INDUSTRIA Y COMERCIO	90,474,155.00	40,581,088.72	44.85
PROYECTOS	22,964,655.00	2,615,789.04	11.39
HABILITACIÓN DE INFRAESTRUCTURA EN ONCE MUNICIPALIDADES DEL PAÍS PARA LA II	539,414.44	20,231.44	3.75
REHABILITACIÓN DE LAS OFICINAS DE LA VENTANILLA ÚNICA DE INVERSIONES EN VARI	1,569,910.50	0.00	0.00
REEMPLAZO DEL LABORATORIO DE TECNOLOGÍA DE LOS ALIMENTOS (LABAL)	8,239,105.06	84,888.14	1.03
CONSTRUCCIÓN DE LA INFRAESTRUCTURA DEL LABORATORIO NACIONAL DE METROLC	10,050,000.00	0.00	0.00
MEJORAMIENTO DE INFRAESTRUCTURA TECNOLÓGICA PARA EL REGISTRO SANITARIO	2,566,225.00	2,510,669.46	97.84
REHABILITACION DE LAS OFICINAS DE LA VENTANILLA UNICA DE INVERSIONES EN MAN.	0.00	0.00	0.00
OTRO GASTO DE CAPITAL	67,509,500.00	37,965,299.68	56.24
Dirección Superior	210,935.00	132,601.03	62.86
Dirección y Coordinación	100,000.00	0.00	0.00
Marcas y Otros signos Distintos	353,227.00	338,335.65	95.78
Aplicación y Negociación de Acuerdos Comerciales	5,000.00	4,280.68	85.61
Asesoría Legal	2,500.00	855.31	34.21
Dirección de Defensa del Consumidor	49,265.00	0.00	0.00
Servicios Administrativos Financieros	234,737.00	107,102.92	45.63
Fortalecimiento Institucional y de Capacidades de la Ventanilla Única de Comercio Exterior en NI	6,273,936.00	113,287.68	1.81
Servicios de Planificación, Programas y Proyectos	4,635.00	4,634.83	100.00
Programa de Fortalecimiento de la Gestión y Aprovechamiento del Comercio Exterior	42,364,400.00	31,334,321.24	73.96
Fortalecimiento de la Competitividad de las MIPYMES Nicaragüeses	4,306,234.00	51,144.41	1.19

FILTRADO POR :

PARAMETROS ESPECIALES: Mes Inicial=1 / Mes Final=9

PRODUCCION 2013

**Cuadro No. 11
PRODUCCION 2013**

SUBSISTEMA : SIEP
 APLICACION : ANEXO CIERF
 ENTIDAD : DGP
 USUARIO : DGP027

**MINISTERIO DE HACIENDA Y CREDITO PUBLICO
 DETALLE DE GASTO DE CAPITAL(PROYECTOS Y OTROS)**

PAGINA: 4 de 13
 FECHA: 08/10/2013
 HORA: 12:50:33 PM
 REPORTE: PRPSIEP031

DESCRIPCION	ACTUALIZADO	DEVENGADO	GRADO DE EJECUCION
10000 MINISTERIO DE FOMENTO, INDUSTRIA Y COMERCIO			
OTRO GASTO DE CAPITAL			
Recursos Humanos	8,500.00	8,500.00	100.00
Desarrollo de la Micro, Pequeña y Mediana Empresa/Préstamo 4468-NI	10,654,930.00	2,970,159.93	27.88
Informática	13,056.00	11,788.91	90.29
Apoyo a la Mejora del Clima de Negocios e Inversiones en Nicaragua	2,910,000.00	2,873,094.73	98.73
Adquisiciones	2,345.00	2,344.36	99.97
Competitividad y Organización Sectorial	15,800.00	12,848.00	81.32
11000 MINISTERIO DE EDUCACIÓN	504,305,248.00	166,894,735.02	33.09
PROYECTOS	422,211,059.00	124,417,397.85	29.47
MEJORAMIENTO DE ESTABLECIMIENTOS ESCOLARES EN PREESCOLAR EN LA REGIÓN I	6,073,996.00	0.00	0.00
MEJORAMIENTO DE ESTABLECIMIENTOS ESCOLARES EN PREESCOLAR EN LA REGIÓN I	3,035,243.00	0.00	0.00
MEJORAMIENTO DE ESTABLECIMIENTOS ESCOLARES EN PREESCOLAR EN LA REGIÓN I	1,214,098.00	0.00	0.00
REHABILITACION Y EQUIPAMIENTO DEL INSTITUTO NACIONAL JOSEFA TOLEDO DEL MUI	0.00	0.00	0.00
REHABILITACION Y EQUIPAMIENTO DEL INSTITUTO PUBLICO RIGOBERTO LOPEZ DEL MI	0.00	0.00	0.00
MEJORAMIENTO DE ESTABLECIMIENTOS ESCOLARES EN SECUNDARIA EN LA REGIÓN P	7,697,991.00	1,979,235.65	25.71
MEJORAMIENTO DE ESTABLECIMIENTOS ESCOLARES EN SECUNDARIA EN LA REGION M	14,259,896.30	6,734,958.92	47.23
MEJORAMIENTO DE ESTABLECIMIENTOS ESCOLARES EN SECUNDARIA EN LA REGIÓN P	14,960,637.36	7,189,797.55	48.06
MEJORAMIENTO DE ESTABLECIMIENTOS ESCOLARES EN SECUNDARIA EN LA REGION N	21,143,637.00	1,282,418.12	6.07
MEJORAMIENTO DE ESTABLECIMIENTOS ESCOLARES EN SECUNDARIA EN LA REGIÓN N	30,789,652.00	7,211,165.83	23.42
MEJORAMIENTO DE ESTABLECIMIENTOS ESCOLARES EN SECUNDARIA EN LA REGIÓN C	24,054,109.00	0.00	0.00
MEJORAMIENTO DE ESTABLECIMIENTOS ESCOLARES EN SECUNDARIA EN LA RAAN	18,277,607.00	0.00	0.00
MEJORAMIENTO DE ESTABLECIMIENTOS ESCOLARES EN SECUNDARIA EN LA RAAS	4,752,658.00	0.00	0.00
MEJORAMIENTO DE ESTABLECIMIENTOS ESCOLARES EN PRIMARIA EN LA REGIÓN PACÍ	29,367,000.00	12,616,239.36	42.96
MEJORAMIENTO DE ESTABLECIMIENTOS ESCOLARES EN PRIMARIA EN LA REGIÓN MAN	80,000,350.10	59,699,176.10	74.62
MEJORAMIENTO Y EQUIPAMIENTO DEL INSTITUTO NACIONAL ELVIS DÍAZ ROMERO DEL I	23,199,266.00	0.00	0.00
MEJORAMIENTO DE ESTABLECIMIENTOS ESCOLARES EN PRIMARIA EN LA REGIÓN PACÍ	33,612,000.00	14,117,429.86	42.00
MEJORAMIENTO Y EQUIPAMIENTO DEL COLEGIO EXPERIMENTAL MÉXICO DEL MUNICIPI	18,804,296.00	0.00	0.00
MEJORAMIENTO DE ESTABLECIMIENTOS ESCOLARES EN PRIMARIA EN LA REGIÓN NOR	33,645,758.46	8,518,775.79	25.32
MEJORAMIENTO DE ESTABLECIMIENTOS ESCOLARES EN PRIMARIA EN LA REGIÓN NOR	21,125,717.50	1,284,620.39	6.08
MEJORAMIENTO DE ESTABLECIMIENTOS ESCOLARES EN PRIMARIA EN LA REGIÓN DEL	19,917,959.28	3,783,580.28	19.00
MEJORAMIENTO DE ESTABLECIMIENTOS ESCOLARES EN PRIMARIA EN LA RAAN	10,122,417.00	0.00	0.00
MEJORAMIENTO DE ESTABLECIMIENTOS ESCOLARES EN PRIMARIA EN LA RAAS	6,156,770.00	0.00	0.00
OTRO GASTO DE CAPITAL	82,094,189.00	42,477,337.17	51.74
Servicios de Estadísticas Educativas	5,175,222.61	4,706,155.74	90.94
Servicios de Seguimiento y Evaluación Institucional	723,319.17	398,365.56	55.07
Servicios de Formulación de Programas y Proyectos Educativos	745,986.00	145,551.21	19.51
Servicios de Evaluación de los Aprendizajes	197,228.12	148,411.37	75.25
Servicios de Planificación y Desarrollo Estratégico	165,498.72	165,498.72	100.00
Dirección Superior	0.00	0.00	0.00
Formación Inicial Docentes	493,001.35	0.00	0.00
Servicios de Educación Preescolar	1,599,084.00	0.00	0.00
Dirección y Coordinación de Educación Primaria	207,359.21	145,551.21	70.19
Servicios de Alfabetización y Educación de Jóvenes y Adultos	0.00	0.00	0.00
Servicios de Educación Inclusiva	220,348.00	184,133.63	83.56
Servicios de Comunicación Social	344,659.47	344,659.47	100.00
Servicios Administrativos y Financieros	7,694,218.00	5,496,865.61	71.44
Servicios Sistemas de Información	6,874,384.15	475,203.89	6.91
Dotación de Set de Mobiliario para Preescolar y Maestros	6,999,416.00	0.00	0.00
Servicios de Planificación	179,995.00	94,442.37	52.47
Servicios de Recursos Humanos	530,264.90	530,264.90	100.00
Dotación de Pupitres y Set de Mobiliario para Maestros	3,438,073.00	0.00	0.00
Mantenimiento y Reparación de Aulas	5,534,545.80	4,774,218.64	86.26
Dotación de Pupitres y Set de Mobiliario para Maestros	18,009,817.04	7,722,577.04	42.88
Servicios de Contrataciones y Adquisiciones	530,264.90	530,264.90	100.00

FILTRADO POR :

PARAMETROS ESPECIALES: Mes Inicial=1 / Mes Final=9

PRODUCCION 2013

**Cuadro No. 11
PRODUCCION 2013**

SUBSISTEMA : SIEP
 APLICACION : ANEXO CIERF
 ENTIDAD : DGP
 USUARIO : DGP027

**MINISTERIO DE HACIENDA Y CREDITO PUBLICO
 DETALLE DE GASTO DE CAPITAL (PROYECTOS Y OTROS)**

PAGINA: 5 de 13
 FECHA: 08/10/2013
 HORA: 12:50:33 PM
 REPORTE: PRPSIEP031

DESCRIPCION	ACTUALIZADO	DEVENGADO	GRADO DE EJECUCION
11000 MINISTERIO DE EDUCACIÓN			
OTRO GASTO DE CAPITAL			
Estudios de Preinversión y Supervisión de Obras de Infraestructura Escolar	19,654,965.06	13,838,634.41	70.41
Programa Integral de Nutrición Escolar (PINE-MINED)	2,776,538.50	2,776,538.50	100.00
12000 MINISTERIO AGROPECUARIO Y FORESTAL	141,760,631.00	18,203,220.40	12.84
PROYECTOS	16,914,000.00	2,480,496.00	14.67
MEJORAMIENTO Y AMPLIACION DE LABORATORIOS DGPSA A NIVEL CENTRAL Y REGION	4,150,000.00	0.00	0.00
AMPLIACION Y EQUIPAMIENTO DE LAS OFICINAS CENTRALES DE INAFOR EN EL MUNICIPIO	6,984,000.00	2,480,496.00	35.52
MEJORAMIENTO Y AMPLIACION DE EDIFICIOS CENTRALES MAGFOR Y DGPSA EN EL MUNICIPIO	4,780,000.00	0.00	0.00
CONSTRUCCION Y EQUIPAMIENTO LABORATORIO DE CERTIFICACION DE SEMILLA EN EL MUNICIPIO	0.00	0.00	0.00
MEJORAMIENTO Y AMPLIACION DE LOS CENTROS DE DESARROLLO TECNOLÓGICO Y EDUCACIONAL	500,000.00	0.00	0.00
CONSTRUCCION Y EQUIPAMIENTO LABORATORIO DE CERTIFICACION DE SEMILLA EN EL MUNICIPIO	0.00	0.00	0.00
MEJORAMIENTO Y AMPLIACION DE OFICINAS TECNICAS DE INNOVACION TECNOLÓGICA	500,000.00	0.00	0.00
CONSTRUCCION Y EQUIPAMIENTO LABORATORIO DE CERTIFICACION DE SEMILLA EN EL MUNICIPIO	0.00	0.00	0.00
OTRO GASTO DE CAPITAL	124,846,631.00	15,722,724.40	12.59
Bono Productivo Alimentario	4,578,749.36	4,478,830.43	97.82
Instituto Nicaragüense de Tecnología Agropecuaria (INTA)	47,559,351.00	1,996,006.21	4.20
Dirección y Coordinación de la Gestión y Fomento de la Producción Agroecológica	765,700.00	147,602.07	19.28
Servicios Administrativos Financieros	0.00	0.00	0.00
Fomento al Desarrollo de la Producción Agroecológica u Orgánica	4,506,105.64	319,293.75	7.09
Coordinación Sectorial	390,319.50	380,716.08	97.54
Certificación de Semilla	886,555.50	682,545.78	76.99
Dirección y Coordinación delegaciones de estrategias territoriales	18,427.00	11,700.00	63.49
Servicios de Apoyo a las Sanidades Agropecuarias	0.00	0.00	0.00
Instituto Nacional Forestal (INAFOR)	0.00	0.00	0.00
Programa Nacional de Semilla	58,398,860.00	2,926,204.86	5.01
Programa Nacional de Manejo Integrado de Cultivos	980,779.00	133,205.21	13.58
Programa Nacional de Ganadería	3,350,010.00	1,234,846.01	36.86
Regulación del Manejo del Recurso Forestal	3,411,774.00	3,411,774.00	100.00
13000 MINISTERIO DE TRANSPORTE E INFRAESTRUCTURA	3,069,840,527.00	2,142,290,918.84	69.79
PROYECTOS	3,044,804,506.00	2,122,897,552.47	69.72
MEJORAMIENTO DEL CAMINO EMPALME MINA EL LIMÓN - MINA EL LIMÓN	64,871,256.00	30,200,843.08	46.56
MEJORAMIENTO DEL CAMINO HOSPITAL ESPAÑA - LA TEJANA	138,476.00	69,237.74	50.00
MEJORAMIENTO DEL CAMINO POTOSÍ - EL CAPULÍN	144,040.00	72,019.64	50.00
MEJORAMIENTO DEL CAMINO ENTRADA PELLIZCO OCCIDENTAL	301,061.00	150,530.30	50.00
MEJORAMIENTO DEL CAMINO COMUNIDAD LAS NUBES	256,551.00	128,275.30	50.00
MEJORAMIENTO DEL CAMINO LEÓN - LECHECUAGOS	441,391.00	220,695.36	50.00
MEJORAMIENTO DEL CAMINO MASATEPE - MONTE REDONDO	445,100.00	222,549.94	50.00
MEJORAMIENTO DEL CAMINO EMPALME EL REGADÍO - LIMAY- ESTELÍ	1,828,619.00	914,309.32	50.00
MEJORAMIENTO DEL CAMINO RURAL ENTRE NACIONES UNIDAS - BLUEFIELDS	92,340,580.00	92,336,154.90	100.00
MEJORAMIENTO DEL CAMINO TOLA - EMPALME EL COYOL - ENTRADA EL GUACALITO	30,000,000.00	27,459,571.41	91.53
CONSTRUCCIÓN DE PUENTE PEATONAL, CIUDAD DIRIOMO	2,972,600.00	0.00	0.00
DESARROLLO DEL SISTEMA DE TRANSPORTE INTERDEPARTAMENTAL ENTRE MANAGUA Y	4,267,190.00	0.00	0.00
MEJORAMIENTO DE LA CARRETERA MIRALAGOS - CUYALÍ	6,107,362.00	0.00	0.00
MEJORAMIENTO DE LA CARRETERA LA PAZ CENTRO - MALPAISILLO	10,245,041.00	0.00	0.00
MEJORAMIENTO DE LA CARRETERA NEJAPA - EL CRUCERO - DIRIAMBA - JINOTEPE - N	11,078,401.00	0.00	0.00
FORTALECIMIENTO DE CAPACIDADES PARA ADAPTACIÓN AL CAMBIO CLIMÁTICO	35,064,000.00	1,187,612.10	3.39
MEJORAMIENTO DEL CAMINO EMPALME LA MORA - LAS CARPAS EN EL DEPARTAMENTO	60,514,818.00	29,745,747.70	49.15
MEJORAMIENTO DEL CAMINO CARDENAS - KM. 10.0 RUTA HACIA COLÓN	58,941,173.00	50,357,971.38	85.44
MEJORAMIENTO DEL CAMINO QUEBRADA HONDA - KM. 10 RUTA HACIA SAN FRANCISCO	67,583,987.00	54,964,497.24	81.33
MEJORAMIENTO DEL TRAMO DE CARRETERA GRANADA - Km. 10 RUTA HACIA MALACAT	59,681,709.00	59,681,709.00	100.00
MEJORAMIENTO DEL TRAMO DE CARRETERA EMPALME NEJAPA - SANTA RITA - EMPAL	1,439,174.00	0.00	0.00
MEJORAMIENTO DEL CAMINO LAS CRUCES - QUILALÍ, EN NUEVA SEGOVIA	55,000.00	0.00	0.00
MEJORAMIENTO DEL CAMINO LAS SABANAS - SAN JOSÉ DE CUSMAPA, EN MADRÍZ	55,000.00	0.00	0.00

FILTRADO POR :

PARAMETROS ESPECIALES: Mes Inicial=1 / Mes Final=9

PRODUCCION 2013

**Cuadro No. 11
PRODUCCION 2013**

SUBSISTEMA : SIEP
 APLICACION : ANEXO CIERF
 ENTIDAD : DGP
 USUARIO : DGP027

MINISTERIO DE HACIENDA Y CREDITO PUBLICO
DETALLE DE GASTO DE CAPITAL (PROYECTOS Y OTROS)

PAGINA: 6 de 13
 FECHA: 08/10/2013
 HORA: 12:50:33 PM
 REPORTE: PRPSIEP031

DESCRIPCION	ACTUALIZADO	DEVENGADO	GRADO DE EJECUCION
13000 MINISTERIO DE TRANSPORTE E INFRAESTRUCTURA			
PROYECTOS			
MEJORAMIENTO DE LA CARRETERA SANTO DOMINGO - LOS CHINAMOS	55,000.00	0.00	0.00
FORTALECIMIENTO DE LA CAPACIDAD DE PLANIFICACIÓN DEL MTI PARA DESARROLLAR	13,906,688.00	0.00	0.00
CARRETERA PASO FRONTERIZO PEÑAS BLANCAS	10,000,000.00	9,999,999.42	100.00
REHABILITACION DEL PUENTE MULUKUKÚ	0.00	0.00	0.00
MEJORAMIENTO DE LA CARRETERA LAS CARPAS - WASLALA	0.00	0.00	0.00
MEJORAMIENTO DEL CAMINO EL BOQUETE - SANTA ANA EN LOS MUNICIPIOS DE EL CRI	0.00	0.00	0.00
CONSTRUCCION DE LA CARRETERA LA PROVIDENCIA - MONKEY POINT	0.00	0.00	0.00
MEJORAMIENTO DEL CAMINO MALACATOYA - EL PAPAYAL EN LOS MUNICIPIOS DE SAN	0.00	0.00	0.00
REVESTIMIENTO DE CARRETERAS	107,704,256.00	101,654,914.41	94.38
REHABILITACIÓN DE ESPIGÓN ROCOSO Y DIQUE DE ARENA EN EL PUERTO CORINTO	10,000,000.00	9,999,999.99	100.00
REHABILITACIÓN DE CAMINOS INTERMUNICIPALES	440,408,148.50	385,542,445.44	87.54
DRENAJE DE CARRETERAS	160,492,112.00	144,026,165.42	89.74
MEJORAS EN LA CARRETERA RÍO BLANCO - PUERTO CABEZAS	86,665,739.00	72,626,222.23	83.80
MEJORAMIENTO DE LA CARRETERA BOACO - MUY MUY - RÍO BLANCO	75,652,380.00	32,643,616.97	43.15
MEJORAMIENTO DEL CAMINO RIO BLANCO - WANA WANA - UBU NORTE - SAN PEDRO D	35,225,522.00	28,343,183.38	80.46
PAVIMENTACIÓN CARRETERA ACOYAPA - SAN CARLOS	104,909,122.00	48,052,203.74	45.80
MEJORAMIENTO DEL CAMINO SANTA ROSA - COMALAPA - CAMOAPA	154,207,320.00	60,583,078.34	39.29
MEJORAMIENTO PUNTUAL SOBRE LA CARRETERA RÍO BLANCO - SIUNA - PTE. BANACR	147,038,124.00	59,113,052.13	40.20
MEJORAMIENTO DEL CAMINO CUATRO ESQUINAS DE AMAYO-TEMPISQUIAPA-EMBARCA	22,452,049.50	21,500,510.12	95.76
ADOQUINADO DE CAMINOS	92,311,493.00	89,513,200.36	96.97
MANTENIMIENTO SAN ISIDRO - MALPAISILLO	0.00	0.00	0.00
CONSTRUCCIÓN PUENTE SANTA FÉ	166,053,834.00	112,216,331.99	67.58
MEJORAMIENTO DE LA CARRETERA LA SIRENA - EMPALME EL REGADÍO	30,820,394.00	15,109,949.12	49.03
MEJORAMIENTO DEL TRAMO DE CARRETERA EL ARRAYÁN - CIUDAD ANTÍGUA	23,799,297.00	0.00	0.00
MEJORAMIENTO DEL CAMINO RIVAS - VERACRUZ (EL HORCONCITO), MUNICIPIO DE RIV	33,595,344.00	27,179,111.65	80.90
MEJORAMIENTO DEL CAMINO WAPÍ -EL TORTUGUERO	38,942,729.00	24,085,006.40	61.85
MEJORAMIENTO DE LA CARPETA DE RODAMIENTO DEL TRAMO EMPALME LAS FLORES-	75,502,060.00	64,115,211.89	84.92
CONSTRUCCIÓN DE LA CIRCUNVALACIÓN DE MASAYA	139,737,475.00	102,250,042.81	73.17
MEJORAMIENTO DEL TRAMO EMPALME SAN FRANCISCO - SAN RAMÓN	290,552.00	145,275.64	50.00
REEMPLAZO Y AMPLIACIÓN DE PUENTES SOBRE LA CARRETERA MANAGUA - RAMA: LAS	84,080,000.00	68,598,326.28	81.59
MEJORAMIENTO DE LA CARPETA DE RODAMIENTO DE LA CIRCUNVALACIÓN DE LEÓN	15,847,728.00	84,220.23	0.53
MEJORAMIENTO DEL TRAMO DE CARRETERA LA DALIA - EMPALME LA MORA	63,859,513.00	45,986,803.06	72.01
MEJORAMIENTO DEL CAMINO MOLINO SUR - SÉBACO	1,376,414.00	0.00	0.00
MEJORAMIENTO DEL CAMINO EL JICARAL - SANTA ROSA DEL PEÑÓN	906,860.00	615,266.32	67.85
MEJORAMIENTO DEL CAMINO EMPALME LARREYNAGA - LARREYNAGA	561,811.00	381,165.00	67.85
MEJORAMIENTO DEL CAMINO SAN JUAN DE LIMAY - ACHUAPA	1,701,902.00	0.00	0.00
MEJORAMIENTO DEL CAMINO EL CACHO (Shell Somotillo) - LAS MARÍAS - RODEO GRAND	2,484,777.00	0.00	0.00
MEJORAMIENTO DEL CAMINO LEÓN - LA CEIBA	582,161.00	394,970.96	67.85
MEJORAMIENTO DEL CAMINO LAS CRUCES - SUSUCAYÁN	2,233,747.00	0.00	0.00
MEJORAMIENTO DEL CAMINO POCHOMIL - LA BOQUITA	2,123,379.00	0.00	0.00
CONSTRUCCIÓN DE ESTACIONES DE PESAJE (FRONTERA GUASAULE, PEÑAS BLANCAS	32,717,238.00	12,118,431.39	37.04
MEJORAMIENTO DE LA CARRETERA SAN RAFAEL DEL NORTE - SAN SEBASTIÁN DE YALÍ	102,580,301.00	39,658,439.20	38.66
MEJORAMIENTO DEL TRAMO DE CARRETERA PUERTAS VIEJAS - ESQUIPULAS	165,082,216.00	162,934,563.50	98.70
MEJORAMIENTO DEL TRAMO DE CAMINO SAN LUCAS - LA SABANA	51,570,863.00	20,852,429.65	40.43
MEJORAMIENTO DEL TRAMO DE CARRETERA LA LIBERTAD - SANTO DOMINGO	38,553,428.00	14,861,691.02	38.55
OTRO GASTO DE CAPITAL	25,036,021.00	19,393,366.37	77.46
Dirección Superior	160,307.80	157,371.33	98.17
Dirección y Coordinación	37,662.50	37,662.50	100.00
Dirección y Coordinación, Normación y Control de Transporte Acuático	232,391.20	232,390.97	100.00
Dirección y Coordinación, Normación y Control de Transporte Terrestre	587,541.58	586,575.13	99.84
Servicios de Auditoría Interna	145,000.00	144,811.85	99.87
Servicios Administrativos Financieros Vialidad	230,400.00	0.00	0.00
Servicio Administrativo Financiero Proyectos Banco Mundial	13,597,981.76	9,483,602.21	69.74

FILTRADO POR :

PARAMETROS ESPECIALES: Mes Inicial=1 / Mes Final=9

PRODUCCION 2013

**Cuadro No. 11
PRODUCCION 2013**

SUBSISTEMA : SIEP
 APLICACION : ANEXO CIERF
 ENTIDAD : DGP
 USUARIO : DGP027

**MINISTERIO DE HACIENDA Y CREDITO PUBLICO
 DETALLE DE GASTO DE CAPITAL(PROYECTOS Y OTROS)**

PAGINA: 7 de 13
 FECHA: 08/10/2013
 HORA: 12:50:33 PM
 REPORTE: PRPSIEP031

DESCRIPCION	ACTUALIZADO	DEVENGADO	GRADO DE EJECUCION
13000 MINISTERIO DE TRANSPORTE E INFRAESTRUCTURA			
OTRO GASTO DE CAPITAL			
Servicios de Relaciones Públicas	4,175.75	0.00	0.00
Servicios Administrativos Financieros Proyectos BID	7,318,910.00	6,833,722.18	93.37
Servicios Administrativos Financieros Proyectos de Conservación Vial	330,000.00	0.00	0.00
Servicios Administrativos Financieros	1,427,153.56	1,429,968.56	100.20
Servicios Administrativos Financieros Caminos Municipales	72,000.00	0.00	0.00
Servicios Administrativos Financieros Proyectos Recursos Varios	407,164.00	3,944.50	0.97
Servicios de Gestión Ambiental (Emisiones Vehiculares)	1,437.50	0.00	0.00
Servicios de Adquisiciones	9,754.06	9,753.81	100.00
Servicios de Atención al Público	10,620.25	10,620.25	100.00
Servicios de Tecnología de la Información	463,521.04	462,943.08	99.88
Servicios de Recursos Humanos	0.00	0.00	0.00
14000 MINISTERIO DE SALUD	741,322,999.00	427,593,767.51	57.68
PROYECTOS	618,863,598.00	367,622,814.10	59.40
CONSTRUCCIÓN SEDE SILAIS RAAN	764,888.00	724,887.71	94.77
CONSTRUCCIÓN HOSPITALES PRIMARIOS	104,631,241.00	79,088,570.97	75.59
CONSTRUCCIÓN CENTROS DE SALUD FAMILIAR	127,490,454.00	108,291,054.07	84.94
REHABILITACIÓN DEL CENTRO NACIONAL DE DIAGNÓSTICO Y REFERENCIA	22,223,913.00	12,378,812.38	55.70
REHABILITACIÓN HOSPITALES PRIMARIOS	3,286,437.00	1,367,312.73	41.60
CONSTRUCCIÓN DE BODEGAS DE INSUMOS MÉDICOS	8,450,794.00	3,398,669.81	40.22
MEJORAMIENTO UNIDADES DE SALUD SILAIS JINOTEGA	0.00	0.00	0.00
REHABILITACIÓN DEL CENTRO DE INSUMOS PARA LA SALUD	7,471,000.00	0.00	0.00
REHABILITACIÓN DE CENTROS DE SALUD FAMILIAR	7,044,818.00	6,844,816.16	97.16
MEJORAMIENTO UNIDADES DE SALUD SILAIS MATAGALPA	0.00	0.00	0.00
CONSTRUCCIÓN PUESTOS DE SALUD FAMILIAR Y COMUNITARIO	5,327,005.00	1,941,887.32	36.45
CONSTRUCCIÓN DE LABORATORIO CLÍNICO EPIDEMIOLÓGICO HOSPITAL VICTORIA MO1	0.00	0.00	0.00
CONSTRUCCIÓN CASAS MATERNAS	8,643,426.00	4,699,439.93	54.37
REHABILITACIÓN Y EQUIPAMIENTO DEL HOSPITAL INFANTIL MANUEL DE JESÚS RIVERA,	76,795,706.00	20,712,117.79	26.97
EQUIPAMIENTO MÉDICO PARA UNIDADES DE SALUD DE PRIMER NIVEL	31,048,743.00	13,242,108.73	42.65
EQUIPAMIENTO MÉDICO PARA UNIDADES DE SALUD DE SEGUNDO NIVEL	74,349,575.00	63,008,273.86	84.75
REHABILITACIÓN DEL HOSPITAL DEPARTAMENTAL ALEMÁN NICARAGUENSE	8,009,210.00	123,625.00	1.54
REEMPLAZO CENTRO DE SALUD FAMILIAR EN RANCHO GRANDE	0.00	0.00	0.00
REHABILITACIÓN CENTRO DE SALUD FAMILIAR SAN ISIDRO	0.00	0.00	0.00
REHABILITACIÓN HOSPITAL BERTHA CALDERÓN - MANAGUA	10,800,000.00	3,064,804.06	28.38
REHABILITACIÓN CENTRO DE SALUD FAMILIAR RIO BLANCO	0.00	0.00	0.00
REHABILITACIÓN CENTRO DE SALUD FAMILIAR SAN JOSÉ DE BOCAY	0.00	0.00	0.00
REEMPLAZO Y EQUIPAMIENTO PUESTO DE SALUD FAMILIAR Y COMUNITARIO LA TRONC	0.00	0.00	0.00
CONSTRUCCIÓN Y EQUIPAMIENTO PUESTO DE SALUD FAMILIAR Y COMUNITARIO COMU	0.00	0.00	0.00
REHABILITACIÓN HOSPITAL JUAN ANTONIO BRENES DE SOMOTO	21,522,672.00	16,571,652.77	77.00
CONSTRUCCIÓN Y EQUIPAMIENTO PUESTO DE SALUD FAMILIAR Y COMUNITARIO EL VIE	0.00	0.00	0.00
CONSTRUCCIÓN Y EQUIPAMIENTO PUESTO DE SALUD FAMILIAR Y COMUNITARIO POSC	0.00	0.00	0.00
CONSTRUCCIÓN Y EQUIPAMIENTO PUESTO DE SALUD FAMILIAR Y COMUNITARIO COMU	0.00	0.00	0.00
MEJORAMIENTO DEL HOSPITAL CÉSAR AMADOR MOLINA DEL MUNICIPIO DE MATAGALP	34,128,126.00	29,664,044.67	86.92
CONSTRUCCIÓN Y EQUIPAMIENTO PUESTO DE SALUD FAMILIAR Y COMUNITARIO SAN P	0.00	0.00	0.00
REHABILITACIÓN DEL HOSPITAL REGIONAL SANTIAGO DE JINOTEPE	7,551,062.00	2,500,736.14	33.12
CONSTRUCCIÓN Y EQUIPAMIENTO PUESTO DE SALUD FAMILIAR Y COMUNITARIO COMU	0.00	0.00	0.00
CONSTRUCCIÓN Y EQUIPAMIENTO PUESTO DE SALUD FAMILIAR Y COMUNITARIO COMU	0.00	0.00	0.00
CONSTRUCCIÓN Y EQUIPAMIENTO CASA MATERNA EL TUMA LA DALIA	0.00	0.00	0.00
CONSTRUCCIÓN DE BUNKER EN EL CENTRO NACIONAL DE RADIOTERAPIA	12,000,000.00	0.00	0.00
CONSTRUCCIÓN Y EQUIPAMIENTO CASA MATERNA CIUDAD ANTIGUA	0.00	0.00	0.00
EQUIPAMIENTO MÉDICO PARA LAS ATENCIONES OFTALMOLÓGICAS Y OTORRINOLARIN	47,324,528.00	0.00	0.00
CONSTRUCCIÓN Y EQUIPAMIENTO CASA MATERNA MULUKUKÚ	0.00	0.00	0.00
CONSTRUCCIÓN Y EQUIPAMIENTO CASA MATERNA WASPÁN	0.00	0.00	0.00
CONSTRUCCIÓN Y EQUIPAMIENTO CASA MATERNA JINOTEGA	0.00	0.00	0.00

FILTRADO POR :

PARAMETROS ESPECIALES: Mes Inicial=1 / Mes Final=9

**Cuadro No. 11
PRODUCCION 2013**

SUBSISTEMA : SIEP
 APLICACION : ANEXO CIERI
 ENTIDAD : DGP
 USUARIO : DGP027

**MINISTERIO DE HACIENDA Y CREDITO PUBLICO
 DETALLE DE GASTO DE CAPITAL (PROYECTOS Y OTROS)**

PAGINA: 8 de 13
 FECHA: 08/10/2013
 HORA: 12:50:33 PM
 REPORTE: PRPSIEP031

DESCRIPCION	ACTUALIZADO	DEVENGADO	GRADO DE EJECUCION
14000 MINISTERIO DE SALUD			
PROYECTOS			
CONSTRUCCIÓN Y EQUIPAMIENTO ÁREA DE MEDICINA TRANSFUSIONAL HOSPITAL BER	0.00	0.00	0.00
CONSTRUCCIÓN Y EQUIPAMIENTO ÁREA DE MEDICINA TRANSFUSIONAL HOSPITAL MAN	0.00	0.00	0.00
CONSTRUCCIÓN Y EQUIPAMIENTO ÁREA DE MEDICINA TRANSFUSIONAL HOSPITAL ROB	0.00	0.00	0.00
CONSTRUCCIÓN Y EQUIPAMIENTO PUESTO DE SALUD FAMILIAR Y COMUNITARIO EL JÍC	0.00	0.00	0.00
CONSTRUCCIÓN Y EQUIPAMIENTO PUESTO DE SALUD FAMILIAR Y COMUNITARIO TAUQI	0.00	0.00	0.00
OTRO GASTO DE CAPITAL	122,459,401.00	59,970,953.41	48.97
Servicios de Consulta Externa	0.00	0.00	0.00
Dirección y Coordinación Técnica Local	14,825,202.33	12,348,884.46	83.30
Atención Dispensarizada a la Familia en la Comunidad	943,065.75	943,065.75	100.00
Gestión de la Red Comunitaria	0.00	0.00	0.00
Programa de Cooperación Técnica y Financiera	32,882,228.15	1,914,492.42	5.82
Servicios de Hospitalización Médicos y/o Quirúrgicos	39,028,776.25	24,946,290.14	63.92
Control y Vigilancia de Enfermedades Transmitidas por Vectores, Agua, Alimentos y Desechos	3,792,321.00	3,790,782.50	99.96
Servicios de Apoyo al Diagnóstico	150,000.00	33,279.01	22.19
Gestión Técnica Administrativa	384,377.36	271,941.89	70.75
Gestión Técnica Administrativa Hospitalaria	7,399,729.50	3,761,741.85	50.84
Extensión de Cobertura	429,282.00	184,104.54	42.89
Brigada Médica Cubana	377,322.00	370,916.50	98.30
Brigada Médica Especializada	49,981.00	0.00	0.00
Servicios de Hospitalización	0.00	0.00	0.00
Fortalecimiento Institucional	3,126,094.00	2,010,110.16	64.30
Centro de Diagnóstico Nacional	61,000.00	31,813.53	52.15
Programa de Cooperación Técnica y Financiera	13,433,178.85	8,884,652.79	66.14
Gestión Administrativa Complejo Concepción Palacios	5,433,042.81	392,717.87	7.23
Encuesta Nicaragüense de Demografía en Salud (ENDESA) 2011-2012	143,800.00	86,160.00	59.92
15000 MINISTERIO DEL TRABAJO	1,000,000.00	0.00	0.00
OTRO GASTO DE CAPITAL	1,000,000.00	0.00	0.00
Servicios Administrativos Financieros	1,000,000.00	0.00	0.00
16000 MINISTERIO DEL AMBIENTE Y DE LOS RECURSOS NATURALES	97,498,007.00	63,766,087.16	65.40
PROYECTOS	59,934,996.00	42,197,856.40	70.41
CONSTRUCCIÓN DE SISTEMAS COMUNALES PARA CAPTACION DE AGUA Y DE RIEGO EN	3,648,663.00	2,486,864.33	68.16
CONSTRUCCIÓN DE ESTRUCTURA DE CAPTACIÓN Y ALMACENAMIENTO DE AGUA PLUVI	12,331,853.00	5,301,724.70	42.99
CONSTRUCCIÓN DE OBRAS PARA LA REDUCCION DE LA VULNERABILIDAD ANTE EVENTI	0.00	0.00	0.00
CONSTRUCCIÓN DE INFRAESTRUCTURA DE PREVENCIÓN Y MITIGACIÓN DE DESASTREI	43,954,480.00	34,409,267.37	78.28
OTRO GASTO DE CAPITAL	37,563,011.00	21,568,230.76	57.42
Proyecto Integral de Manejo de Cuencas Hidrográficas (PIMCHAS)	3,729,510.00	3,729,509.78	100.00
Adaptación al Cambio Climatico en el Sector Agua y Saneamiento	2,874,918.50	1,188,502.83	41.34
Gobernabilidad Local en la Cuenca del Lago Cocibolca	0.00	0.00	0.00
Reducir los riesgos y vulnerabilidad ante inundaciones y sequias Río Estero Real	1,391,518.00	1,223,993.75	87.96
Gestión Ambiental de Riesgos ante Desastres y Cambio Climático	26,821,024.00	15,184,532.73	56.61
Servicios Administrativos Financieros	2,500,000.00	0.00	0.00
Reducción y Emisiones por Deforestación y Degradación Forestal (REDD)	246,040.50	241,691.67	98.23
17000 MINISTERIO DE LA FAMILIA, ADOLESCENCIA Y NIÑEZ	97,125,290.00	51,460,070.66	52.98
PROYECTOS	68,000,000.00	38,825,629.22	57.10
REHABILITACIÓN DE CENTROS INFANTILES COMUNITARIOS URBANOS (CICOS)	6,303,600.00	0.00	0.00
CONSTRUCCIÓN DE CENTROS INFANTILES COMUNITARIOS (CICOS)	61,696,400.00	38,825,629.22	62.93
OTRO GASTO DE CAPITAL	29,125,290.00	12,634,441.44	43.38
Dirección y Coordinación de Promoción y Prevención de los Derechos del NNA	9,744,830.93	8,313,038.29	85.31
Dirección y Coordinación de Promotoría Solidaria	1,000,000.00	0.00	0.00
Atender de Forma Integral a Menores de 6 Años en Zonas Rurales (PAININ FASE IV)	12,489,365.57	4,281,567.45	34.28
Servicios de Adquisiciones y Contrataciones	4,020.00	4,020.00	100.00
Servicios Administrativos Financieros	35,937.50	35,815.70	99.66

FILTRADO POR :

PARAMETROS ESPECIALES: Mes Inicial=1 / Mes Final=9

PRODUCCION 2013

**Cuadro No. 11
PRODUCCION 2013**

SUBSISTEMA : SIEP
 APLICACION : ANEXO CIERF
 ENTIDAD : DGP
 USUARIO : DGP027

**MINISTERIO DE HACIENDA Y CREDITO PUBLICO
 DETALLE DE GASTO DE CAPITAL (PROYECTOS Y OTROS)**

PAGINA: 9 de 13
 FECHA: 08/10/2013
 HORA: 12:50:33 PM
 REPORTE: PRPSIEP031

DESCRIPCION	ACTUALIZADO	DEVENGADO	GRADO DE EJECUCION
17000 MINISTERIO DE LA FAMILIA, ADOLESCENCIA Y NIÑEZ			
OTRO GASTO DE CAPITAL			
Implementación de la Política de Primera Infancia	5,851,136.00	0.00	0.00
24000 MINISTERIO DE ENERGÍA Y MINAS	358,537,000.00	208,914,070.32	58.27
PROYECTOS	357,957,000.00	208,537,357.37	58.26
INSTALACIÓN DE SISTEMAS SOLARES TÉRMICOS EN INSTITUCIONES PÚBLICAS (PNESE	5,014,319.00	0.00	0.00
PREINVERSIÓN Y ESTUDIOS DE PROYECTOS DE GENERACIÓN DE ENERGÍA RENOVABLE	14,710,688.00	213,231.92	1.45
EXPANSIÓN DE COBERTURA EN ZONAS AISLADAS CON FUENTES RENOVABLES (PNESE	1,133,233.00	354,213.70	31.26
INSTALACIÓN DE SISTEMA FOTOVOLTAICO CON CONEXIÓN A LA RED DE DISTRIBUCIÓN	90,831,776.00	90,820,429.26	99.99
DESARROLLO DE LA HIDROELECTRICIDAD A PEQUEÑA ESCALA PARA USOS PRODUCTIV	92,356,914.00	52,405,408.57	56.74
ELECTRIFICACIÓN DE NICARAGUA (PELNICA)	119,197,116.00	41,877,336.44	35.13
INSTALACIÓN DE SISTEMAS HÍBRIDOS EÓLICO - SOLAR (PROGRAMA EUROSOLAR)	3,637,683.00	3,483,760.94	95.77
INSTALACIÓN DE SISTEMA DE REFRIGERACIÓN Y CLIMATIZACIÓN CON ENERGIA SOLAF	1,741,845.00	0.00	0.00
INSTALACIÓN DE SISTEMAS FOTOVOLTAICOS EN ZONAS RURALES DEL SECTOR AGROF	951,836.00	0.00	0.00
ELECTRIFICACIÓN RURAL	28,381,590.00	19,382,976.54	68.29
OTRO GASTO DE CAPITAL	580,000.00	376,712.95	64.95
Desarrollo Rural e Igualdad de Género (PELNICA)	160,000.00	132,888.75	83.06
Asistencia Técnica al Sector Petrolero Fase V	420,000.00	243,824.20	58.05
25000 MINISTERIO DE ECONOMÍA FAMILIAR, COMUNITARIA, COOPERATIVA	437,480,520.00	240,108,463.02	54.88
PROYECTOS	51,489,692.00	49,699,241.95	96.52
MEJORAMIENTO DE INFRAESTRUCTURA TECNOLÓGICA PARA EL REGISTRO SANITARIO	990,450.00	0.00	0.00
CONSTRUCCIÓN DE CUARTOS FRÍOS EN MANAGUA PARA EL ALMACENAMIENTO DE SEI	49,699,242.00	49,699,241.95	100.00
REHABILITACIÓN DE INFRAESTRUCTURA Y EQUIPAMIENTO DE OFICINAS DE APOYO A I	800,000.00	0.00	0.00
OTRO GASTO DE CAPITAL	385,990,828.00	190,409,221.07	49.33
Dirección y Coordinación del Bono Productivo Alimentario	0.00	0.00	0.00
Servicios de fomento de la agroindustria rural	136,438,420.69	98,606,999.69	72.27
Bono Productivo Alimentario	128,429,980.40	62,334,079.03	48.54
Dirección y coordinación	2,775,198.91	262,111.98	9.44
Dirección y Coordinación	2,400,799.00	25,070.40	1.04
Servicios de Fomento a la producción y organización comunitaria	15,327,413.00	10,668,805.32	69.61
Apoyo al Fortalecimiento de las Capacidades Institucionales del MIFIC y el Ministerio de Economi	24,797,736.00	5,723,109.06	23.08
Desarrollo de la Micro, Pequeña y Mediana Empresa /Préstamo 4468-NI	38,502,362.00	0.00	0.00
Servicios desarrollo de los sistemas productivos agrícola, pesquero y forestal en territorios indiger	36,043,918.00	12,789,045.59	35.48
Servicios de organización, promoción, publicidad y asesoría de eventos feriales	765,000.00	0.00	0.00
Servicios de capacitación y nuevos emprendimientos	510,000.00	0.00	0.00
20000 PROCURADURÍA GENERAL DE LA REPÚBLICA	1,129,428.00	625,575.56	55.39
OTRO GASTO DE CAPITAL	1,129,428.00	625,575.56	55.39
Dirección Superior	76,602.59	60,856.67	79.44
Revisión Nacional de Confiscaciones (comisión nac. de revisión de confiscaciones)	11,135.00	2,185.00	19.62
Servicios Administrativos Financieros	52,820.60	68,566.40	129.81
Ordenamiento Jurídico de la Propiedad	74,331.94	57,769.64	77.72
Defensa del Medio Ambiente y Recursos Naturales	33,491.56	33,491.56	100.00
Representación del Estado en Juicios Laborales	20,267.99	30,618.71	151.07
Representación del Estado en materia Constitucional y de lo conten. admón.	4,370.00	4,370.00	100.00
Representación del Estado en Juicios Tributarios y Recuperación de Glosas	6,249.10	5,309.55	84.97
Representación del Estado en asuntos penales, nacionales e internacionales	6,249.10	5,309.55	84.97
Apoyo a la Ética Pública (Buena Gestión)	129,428.00	78,949.00	61.00
Fortalecimiento de la Procuraduría General de la República (Buena Gestión)	0.00	0.00	0.00
Gestión de Procesos Civiles y Mercantiles (Representante del Edo. En procesos civiles y mercant	2,185.00	2,185.00	100.00
Defensa del Estado a Nivel Regional	666,397.17	251,936.38	37.81
Protocolo del Estado	43,743.70	21,871.85	50.00
Relaciones Pública y Ciudadanía	2,156.25	2,156.25	100.00
18000 ASIGNACIONES Y SUBVENCIONES	5,479,760,356.00	4,434,894,978.06	80.93

FILTRADO POR :

PARAMETROS ESPECIALES: Mes Inicial=1 / Mes Final=9

PRODUCCION 2013

**Cuadro No. 11
PRODUCCION 2013**

SUBSISTEMA : SIEP
 APLICACION : ANEXO CIERF
 ENTIDAD : DGP
 USUARIO : DGP027

MINISTERIO DE HACIENDA Y CREDITO PUBLICO
 DETALLE DE GASTO DE CAPITAL(PROYECTOS Y OTROS)

PAGINA: 10 de 13
 FECHA: 08/10/2013
 HORA: 12:50:33 PM
 REPORTE: PRPSIEP031

DESCRIPCION	ACTUALIZADO	DEVENGADO	GRADO DE EJECUCION
18000 ASIGNACIONES Y SUBVENCIONES			
PROYECTOS	4,984,109,832.00	4,110,404,024.89	82.47
MEJORAMIENTO DE LAS REDES DE AGUA POTABLE Y ALCANTARILLADO SANITARIO EN I	2,500,000.00	2,500,000.00	100.00
MEJORAMIENTO DE LAS REDES DE AGUA POTABLE Y ALCANTARILLADO SANITARIO EN I	2,325,000.00	2,325,000.00	100.00
MEJORAMIENTO DE LAS REDES DE AGUA POTABLE EN LOCALIDADES DEL DEPARTAMEI	2,325,000.00	2,325,000.00	100.00
MEJORAMIENTO DE LA REDES DE AGUA Y ALCANTARILLADO SANITARIO EN LOCALIDAD	2,325,000.00	2,325,000.00	100.00
MEJORAMIENTO DE LA REDES DE AGUA POTABLE EN LOCALIDADES DEL DEPARTAMEN	2,325,000.00	2,325,000.00	100.00
MEJORAMIENTO DE LAS REDES DE AGUA POTABLE EN LOCALIDADES DE LA RAAN	1,950,000.00	1,950,000.00	100.00
MEJORAMIENTO DE LAS REDES DE AGUA POTABLE EN LOCALIDADES DEL DEPARTAMEI	1,950,000.00	1,950,000.00	100.00
MEJORAMIENTO DE LAS REDES DE AGUA POTABLE EN LOCALIDADES DEL DEPARTAMEI	2,000,000.00	2,000,000.00	100.00
RECONSTRUCCION DE VIVIENDAS E INFRAESTRUCTURA SOCIAL	122,500,000.00	33,017,398.85	26.95
REHABILITACION DE ESCUELA MULTIGRADO EN BUM SIRPI, MUNICIPIO DE PUERTO CAB	1,200,000.00	627,807.80	52.32
REHABILITACION DEL PARQUE EN KRUKIRA, MUNICIPIO PUERTO CABEZAS	1,000,000.00	499,070.16	49.91
CONSTRUCCION DE ATRACADERO EN SANDY BAY NINA YARI, MUNICIPIO PUERTO CABE	1,600,000.00	741,463.78	46.34
CONSTRUCCION DE PUENTE PEATONAL EN ASANG, MUNICIPIO WASPAN	1,100,000.00	535,400.00	48.67
CONSTRUCCION DE MINI ACUEDUCTO POR GRAVEDAD EN SIKILTA, MUNICIPIO DE SIUN	2,000,000.00	1,631,893.72	81.59
REHABILITACION DE CASA MULTIUSO PARA DISCAPACITADOS EN BILWI, MUNICIPIO PUE	1,200,000.00	465,175.65	38.76
CONSTRUCCION SALA PROCESADORA DE PRODUCTOS DEL MAR EN BIHMONA, MUNICIF	1,800,000.00	1,109,371.89	61.63
CONSTRUCCION SALA PROCESADORA DE PRODUCTOS DEL MAR EN WAWA, MUNICIPIO	1,800,000.00	1,062,932.55	59.05
REHABILITACION DE CAMINO PRODUCTIVO EN BOCA DE TORO-MOOS, MUNICIPIO WASP	3,700,000.00	2,311,786.57	62.48
REHABILITACION CENTRO DE USO MULTIPLE OFICINA DE DESARROLLO AUTONOMO DE	2,000,000.00	79,560.00	3.98
CONSTRUCCION DE ANDENES PEATONALES EN YULO, MUNICIPIO PUERTO CABEZAS	1,250,000.00	607,989.52	48.64
CONSTRUCCION PUENTE PEATONAL EN SAN PABLO DE ASA, MUNICIPIO SIUNA	2,650,000.00	1,332,371.52	50.28
REHABILITACION ESTADIO MUNICIPAL EN SIUNA	4,000,000.00	475,000.00	11.88
REHABILITACION ESTADIO MUNICIPAL EN PUERTO CABEZAS	3,000,000.00	587,750.00	19.59
MEJORAMIENTO DEL MERCADO INDIGENA EN ALAMIKAMBA, MUNICIPIO DE PRINZAPOLK	1,200,000.00	140,000.00	11.67
CONSTRUCCION SALA PROCESADORA DE PRODUCTOS DEL MAR EN KRUKIRA, MUNICIP	1,800,000.00	639,429.45	35.52
REHABILITACION DE CAMINO PRODUCTIVO EN EL COROZO, MUNICIPIO PRINZAPOLKA, F	1,500,000.00	1,153,054.53	76.87
CONSTRUCCION DE OFICINAS PARA LAS COMISIONES PERMANENTES DEL CONSEJO RE	2,000,000.00	923,379.90	46.17
REHABILITACION DE CAMINO PRODUCTIVO EN DAK BAN, PRIMERA FASE	1,200,000.00	910,217.85	75.85
REHABILITACION DEL SISTEMA DE RED DE AGUA POTABLE EN BONANZA	4,000,000.00	1,283,794.05	32.09
MEJORAMIENTO PROGRESIVO DE VIVIENDAS BAJO LA MODALIDAD DE SUBSIDIO SIN CR	17,191,267.00	5,910,957.32	34.38
MEJORAMIENTO PROGRESIVO DE VIVIENDAS BAJO LA MODALIDAD DE SUBSIDIO CON C	21,048,742.00	0.00	0.00
CONSTRUCCIÓN Y MEJORAMIENTO DE VIVIENDAS SOCIALES PARA FAMILIAS AFECTAD/	50,000,000.00	50,000,000.00	100.00
Construcción de Casa Regional de Cultura en el Municipio de Bluefields	4,870,000.00	4,870,000.00	100.00
PROGRAMA DE AGUA POTABLE Y SANEAMIENTO EN NUEVA SEGOVIA, MADRIZ Y ESTEL	7,000,000.00	2,811,161.83	40.16
Aporte para la Construcción de Gimnasio Deportivo en Corn Island	2,850,000.00	2,850,000.00	100.00
REFUERZOS NACIONALES PROYECTO SIEPAC	1,592,723.00	245,738.00	15.43
CONSTRUCCIÓN DE ESCUELA EN EL BARRIO SAN MATEO, BLUEFIELDS	2,091,900.00	2,091,900.00	100.00
CONSTRUCCION DE PLAZA PARQUE EN EL MUNICIPIO DE BLUEFIELDS	3,000,000.00	3,000,000.00	100.00
CONSTRUCCION LINEA DE TRANSMISION 138 KV SAN RAMON - MATIGUAS	2,033,723.00	1,486,990.00	73.12
CONSTRUCCION DE COMPLEJO DEPORTIVO EN EL MUNICIPIO DE BLUEFIELDS	2,720,000.00	2,720,000.00	100.00
MEJORAMIENTO DE UN ESTADIO EN LA COMUNIDAD HALOVER, LAGUNA DE PERLAS	1,335,300.00	1,335,300.00	100.00
CONSTRUCCION ANILLO DE MANAGUA - MASAYA - SAN BENITO - LOS BRASILES EN 230	2,290,516.00	1,670,381.00	72.93
PROYECTO DE INFRAESTRUCTURA EN SALUD	1,845,140.00	1,732,005.00	93.87
CONSTRUCCIÓN DE UNA CANCHA DEPORTIVA EN LA ESCUELA SANTA ROSA CIUDAD DE	1,653,500.00	1,653,500.00	100.00
CONSTRUCCIÓN COMPLEJO COMERCIAL CONGRESISTA HORATIO HODGSON EN EL MUI	2,640,000.00	2,640,000.00	100.00
PROYECTO DE INFRAESTRUCTURA EN EDUCACION	13,034,097.00	6,853,805.00	52.58
REHABILITACIÓN Y AMPLIACIÓN DE CENTRO DE USO MULTIPLE Y OFICINA DE DESARRC	2,000,000.00	2,000,000.00	100.00
CONSTRUCCIÓN DE PUENTE VEHICULAR EN LA CIUDAD DE BLUEFIELDS	1,335,000.00	1,335,000.00	100.00
PROYECTO DE INFRAESTRUCTURA EN PROTECCION, ASISTENCIA Y SEGURIDAD SOCIA	910,792.00	45,302.00	4.97
PROYECTO DE INFRAESTRUCTURA EN TRANSPORTE VIAL	93,886.00	0.00	0.00
CONSTRUCCIÓN DE CAMINOS RURALES EN KUKRA HILL	6,224,300.00	6,224,300.00	100.00
MEJORAMIENTO Y AMPLIACION DE LOS SERVICIOS DE AGUA POTABLE Y SANEAMIENTO	101,748,600.00	94,691,355.59	93.06
PROYECTO DE INFRAESTRUCTURA EN OBRAS Y SERVICIOS COMUNITARIOS	33,209,306.00	16,434,507.00	49.49

FILTRADO POR :

PARAMETROS ESPECIALES: Mes Inicial=1 / Mes Final=9

PRODUCCION 2013

**Cuadro No. 11
PRODUCCION 2013**

SUBSISTEMA : SIEP
 APLICACION : ANEXO CIERI
 ENTIDAD : DGP
 USUARIO : DGP027

**MINISTERIO DE HACIENDA Y CREDITO PUBLICO
 DETALLE DE GASTO DE CAPITAL(PROYECTOS Y OTROS)**

PAGINA: 11 de 13
 FECHA: 08/10/2013
 HORA: 12:50:33 PM
 REPORTE: PRPSIEP031

DESCRIPCION	ACTUALIZADO	DEVENGADO	GRADO DE EJECUCION
18000 ASIGNACIONES Y SUBVENCIONES			
PROYECTOS			
Ampliación de la Red de Estaciones Meteorológica en varios departamentos	2,020,773.89	1,776,765.90	87.93
CAPACITACION TECNICA DE LOS RECURSOS HUMANOS PARA EL DESARROLLO DEL SE	5,305,000.00	4,987,811.24	94.02
MEJORAMIENTO DE VIVIENDAS EN COMUNIDADES INDIGENAS DE LAGUNA DE PERLAS, I	5,280,000.00	5,280,000.00	100.00
Reposición de equipos para mejorar el sistema de monitoreo de la Red meteorológica Convencio	1,644,532.00	1,644,532.00	100.00
CONSTRUCCION DEL SISTEMA PENITENCIARIO EN EL MUNICIPIO DE BLUEFIELDS	4,000,000.00	4,000,000.00	100.00
MEJORAMIENTO Y AMPLIACION DE LOS SISTEMAS DE AGUA POTABLE Y ALCANTARILLAI	1,200,000.00	906,895.70	75.57
PROYECTO DE INFRAESTRUCTURA EN AGUA Y SANEAMIENTO RURAL	185,888,335.00	33,322,656.00	17.93
Ampliación de la red de Estaciones para la vigilancia meteorológica de la RAAS	1,783,779.11	1,783,779.11	100.00
CAPACITACION EN CONSTRUCCIÓN DE VIVIENDA	10,251,000.00	10,023,000.00	97.78
Fortalecimiento de la Red de monitoreo Hidrométrica Nacional	1,715,915.00	1,702,695.53	99.23
CONSTRUCCIÓN SUBESTACIONES Y LINEAS DE TRANSMISION EN YALI, OCOTAL, EL SAL	7,623,238.00	5,717,430.00	75.00
CONSTRUCCION SUBESTACION Y LINEA DE TRANSMISION 138 KV EN EL CUA Y LA DALIA	3,416,055.00	2,562,040.00	75.00
APORTE CONSTRUCCION HOSPITAL CORN ISLAND	0.00	0.00	0.00
ADQUISICION DE MAQUINARIA Y EQUIPOS PARA MANTENIMIENTO DEL SISTEMA NACION	178,292.00	133,721.00	75.00
MEJORAMIENTO DE LA CAPACIDAD DE MICRO-MEDICION DE LOS SISTEMA DE AGUA PO	44,470,000.00	20,930,000.00	47.07
CONSTRUCCION DE LINEAS DE TRANSMISION PARA CONECTAR LAS PLANTAS EOLICAS	2,351,806.00	1,763,855.00	75.00
CONSTRUCCION LINEA DE TRANSMISION PARA CONECTAR LA PLANTA GEOTERMICA SA	3,840,138.00	2,880,106.00	75.00
CONSTRUCCION LINEA DE TRANSMISION PARA CONECTAR LA PLANTA HIDROELECTRIC	8,545,504.00	6,409,132.00	75.00
CONSTRUCCION DE RED DE DISTRIBUCION ELECTRICA RURAL EN LOS DEPARTAMENTC	96,446,729.00	86,082,440.00	89.25
CONSTRUCCION DE RED DE DISTRIBUCION ELECTRICA RURAL EN LOS DEPARTAMENTC	27,239,789.00	21,943,346.00	80.56
CONSTRUCCION DE RED DE DISTRIBUCIÓN ELECTRICA RURAL EN LA ZONA NORTE DEL	34,611,090.00	29,466,999.00	85.14
MEJORAMIENTO Y AMPLIACION DEL SERVICIO DE AGUA POTABLE EN LA CIUDAD DE SAI	4,708,000.00	716,293.00	15.21
CONSTRUCCION DE RED DE DISTRIBUCIÓN ELECTRICA RURAL EN LOS DEPARTAMENTC	8,796,409.00	6,207,290.00	70.57
CONSTRUCCION DE RED DE DISTRIBUCION ELECTRICA RURAL EN LOS DEPARTAMENTC	44,920,843.00	36,533,201.00	81.33
CONSTRUCCION DE RED DE DISTRIBUCION ELECTRICA RURAL EN LA RAAN (PNESER)	51,243.00	0.00	0.00
NORMALIZACION DEL SERVICIO ELECTRICO EN ASENTAMIENTOS SECTOR MANAGUA(PI	78,323,690.00	71,037,708.00	90.70
CONSTRUCCION DE RED DE DISTRIBUCION ELECTRICA RURAL EN LA RAAS (PNESER)	2,139,046.00	2,139,046.00	100.00
MEJORAMIENTO DE LAS CAPACIDADES TECNICAS Y METODOLOGICAS EN CENTROS DE	171,521,000.00	6,664,317.44	3.89
REHABILITACIÓN, AMPLIACION Y EQUIPAMIENTO DEL CENTRO DE ENSEÑANZA TECNICA	6,235,000.00	4,853,973.37	77.85
REHABILITACION, AMPLIACION Y EQUIPAMIENTO DEL CENTRO DE ENSEÑANZA TECNICA	4,432,000.00	2,617,030.27	59.05
REHABILITACION, AMPLIACION Y EQUIPAMIENTO DEL INSTITUTO POLITECNICO "ALCIDE	4,244,000.00	1,082,926.09	25.52
MEJORAMIENTO DE LAS REDES DE AGUA POTABLE EN LOCALIDADES DEL DEPARTAMEI	2,500,000.00	2,500,000.00	100.00
REHABILITACION Y AMPLIACION DEL CENTRO DE ENSEÑANZA TECNICA AGROPECUARI/	6,286,000.00	3,657,904.68	58.19
REHABILITACION Y EQUIPAMIENTO DEL CENTRO DE ENSEÑANZA TECNICA	19,357,000.00	11,086,852.96	57.28
MEJORAMIENTO DE LAS REDES DE AGUA POTABLE Y ALCANTARILLADO SANITARIO EN I	2,500,000.00	2,500,000.00	100.00
MEJORAMIENTO Y AMPLIACION DE LOS SERVICIOS DE AGUA POTABLE A NIVEL NACION.	21,000,000.00	16,650,000.00	79.29
MEJORAMIENTO DE LA REDES DE AGUA POTABLE EN LOCALIDADES DEL DEPARTAMEN	2,325,000.00	2,325,000.00	100.00
MEJORAMIENTO DE LAS REDES DE AGUA POTABLE Y ALCANTARILLADO SANTIARIO EN I	2,325,000.00	2,325,000.00	100.00
MEJORAMIENTO DE LAS REDES DE AGUA POTABLE Y ALCANTARILLADO SANITARIO EN I	2,325,000.00	2,325,000.00	100.00
MEJORAMIENTO DE LAS REDES DE AGUA POTABLE Y ALCANTARILLADO SANITARIO EN I	2,325,000.00	2,325,000.00	100.00
TRANSFERENCIA MUNICIPAL(PROYECTOS DE INVERSIÓN)	3,258,910,092.00	3,048,358,185.00	93.54
CONSTRUCCION MONUMENTO A LA FIESTA DE SAN SEBASTIAN EN DIRIAMBA	50,000.00	0.00	0.00
REHABILITACION SISTEMA DE TRANSMISION ELECTRICA MANAGUA (FASE IV)	356,583.00	245,738.00	68.91
AMPLIACION DE LA PISTA DE ATERRIZAJE EN AEROPUERTO DE SAN JUAN DE NICARAGI	27,968,727.00	27,968,727.00	100.00
REHABILITACION Y MODERNIZACION DE LAS PLANTAS CENTROAMERICA Y SANTA BARI	41,577,000.00	41,577,000.00	100.00
CONSTRUCCIÓN Y EQUIPAMIENTO DEL CENTRO DE INNOVACIÓN Y FORMACIÓN EMPRE	1,158,000.00	1,157,999.74	100.00
REP. DE CALLES Y DRENAJE PLUVIAL AFECTADOS POR EL CENTRO DE BAJA PRESIÓN E	132,114,699.00	132,114,699.00	100.00
FORTALECIMIENTO A LA PREINVERSION MINISTERIO ENERGIA Y MINAS (BID 1545/SF NI)	2,735,711.00	2,717,280.28	99.33
MEJORAMIENTO Y AMPLIACION DE LA INFRAESTRUCTURA EN DEPENDENCIA DE LA DG	3,400,000.00	2,600,000.00	76.47
MEJORAMIENTO Y AMPLIACION DE LA PISTA DE ATERRIZAJE Y PLATAFORMA DEL AERO	54,438,273.00	54,438,273.00	100.00
FORTALECIMIENTO A LA PREINVERSION ENACAL (BID 1545/SF-NI)	1,633,549.00	1,602,301.48	98.09
MEJORAMIENTO DE LA INFRAESTRUCTURA DEL TEATRO NACIONAL RUBÉN DARÍO	7,987,000.00	6,935,099.20	86.83
AMPLIACION SUBESTACION TICUANTEPE SEGUNDA ETAPA	356,583.00	245,738.00	68.91

FILTRADO POR :

PARAMETROS ESPECIALES: Mes Inicial=1 / Mes Final=9

PRODUCCION 2013

**Cuadro No. 11
PRODUCCION 2013**

SUBSISTEMA : SIEP
 APLICACION : ANEXO CIERF
 ENTIDAD : DGP
 USUARIO : DGP027

**MINISTERIO DE HACIENDA Y CREDITO PUBLICO
 DETALLE DE GASTO DE CAPITAL (PROYECTOS Y OTROS)**

PAGINA: 12 de 13
 FECHA: 08/10/2013
 HORA: 12:50:33 PM
 REPORTE: PRPSIEP031

DESCRIPCION	ACTUALIZADO	DEVENGADO	GRADO DE EJECUCION
18000 ASIGNACIONES Y SUBVENCIONES			
PROYECTOS			
MEJORAMIENTO Y AMPLIACION DE ESTADIOS	12,050,000.00	0.00	0.00
PROGRAMA DE SANEAMIENTO AMBIENTAL DEL LAGO Y CIUDAD DE MANAGUA ETAPA I 9	1,240,000.00	1,125,446.00	90.76
REHABILITACIÓN Y AMPLIACION DEL SISTEMA HIDROSANITARIO Y PLUVIAL DEL CENTR	300,000.00	300,000.00	100.00
MEJORAMIENTO Y AMPLIACION DEL COMPLEJO DEL INSTITUTO NICARAGUENSE DE DEF	21,900,000.00	13,114,597.80	59.88
CONSTRUCCION Y MEJORAMIENTO DE CANCHAS DEPORTIVAS	1,375,000.00	1,365,885.49	99.34
MEJORAMIENTO Y AMPLIACION DE GIMNASIOS DEPORTIVOS	25,200,000.00	12,472,854.42	49.50
CONSTRUCCION DE VIVIENDAS NUEVAS PROGRESIVAS BAJO LA MODALIDAD DE SUBSII	58,104,534.00	57,992,644.87	99.81
RESTAURACION Y MEJORAMIENTO DE LAS AREAS DE ATENCION CULTURAL EN EL PALA	2,624,949.00	1,895,706.79	72.22
CONSTRUCCION DE VIVIENDAS NUEVAS PROGRESIVAS BAJO LA MODALIDAD DE SUBSII	30,459,082.00	0.00	0.00
REHABILITACION Y ACONDICIONAMIENTO DE ESPACIOS PARA LA RECREACION, FORMA	1,125,051.00	875,051.00	77.78
OTRO GASTO DE CAPITAL	495,650,524.00	324,490,953.17	65.47
Transferencia a las Universidades y Centros de educación Técnica Superior	285,101,355.00	213,826,015.86	75.00
Programa Usura Cero	0.00	0.00	0.00
Fortalecimiento Institucional	1,249,006.00	644,998.22	51.64
Parroquia Nuestra Señora de la Merced. Barrio Larreynaga, Managua.	500,000.00	500,000.00	100.00
Servicio de Gestión de Cuencas	900,154.00	900,154.00	100.00
Fortalecimiento Capacidades Municipales	2,381,879.00	893,204.00	37.50
Modernización del Sistema Estadístico Nacional	2,000,000.00	0.00	0.00
Fondo para el Desarrollo de Infraestructura Deportiva	2,500,000.00	279,946.17	11.20
Otorgamiento de subsidios para vivienda progresiva de Interés Social y mejoramiento de barrios	0.00	0.00	0.00
Biblioteca y Archivo	1,000,000.00	1,000,000.00	100.00
Servicio de otorgamiento de títulos de concesiones, licencias y permisos de vertidos	449,522.00	449,522.00	100.00
Proyecto de Tecnología Agrícola PTA II (BM-DON.H537)	0.00	0.00	0.00
Misión Católica San Antonio de Padua. Río Coco y Río Bocay, Jinotega.	100,000.00	100,000.00	100.00
Monasterio Santa María de Guadalupe, Monjas Dominicanas. Chiquilistagua, Managua.	100,000.00	100,000.00	100.00
Monasterio de María, Madre de Misericordia y San José, Madres Carmelitas Descalzas. El Cruce	100,000.00	50,000.00	50.00
Parroquia San Juan Bautista. San Juan de Limay, Estelí.	100,000.00	100,000.00	100.00
Parroquia Nuestra Señora de Candelaria. Villa Rafael Herrera, Managua.	100,000.00	100,000.00	100.00
Parroquia Nuestra Señora de la Asunción. Ocotal, Nueva Segovia.	250,000.00	150,000.00	60.00
Parroquia Nuestra Señora de Altigracia. Barrio Altigracia, Managua.	200,000.00	200,000.00	100.00
Parroquia San Antonio de Padua. Jinotepe, Carazo.	100,000.00	50,000.00	50.00
Parroquia San Juan Bautista (La Catedral de Madera). Sutiava, León.	400,000.00	400,000.00	100.00
Parroquia San Juan Bautista. San Juan de Oriente, Masaya.	150,000.00	150,000.00	100.00
Parroquia Santo Tomás Apostol. Barrio José Dolores Estrada, Managua.	200,000.00	200,000.00	100.00
Parroquia San Mateo Evangelista. Barrio Concepción de María, Managua.	150,000.00	150,000.00	100.00
Parroquia El Señor de Esquipulas. Siuna, RAAN.	50,000.00	50,000.00	100.00
Asociación de Desarrollo en Comunidad (ADC)	200,000.00	0.00	0.00
Parroquia La Purísima Concepción. Reparto Belmonte, Managua.	200,000.00	100,000.00	50.00
Parroquia San Isidro. Condega, Estelí.	100,000.00	50,000.00	50.00
Parroquia Juan Pablo II. Comunidad de San Nicolás, Boaco.	100,000.00	100,000.00	100.00
Parroquia Nuestra Señora de la Medalla Milagrosa. Camoapa, Boaco.	100,000.00	100,000.00	100.00
Parroquia San Juan Bosco. Estelí, Estelí.	100,000.00	0.00	0.00
Parroquia San Juan Bautista. Cuapa, Chontales.	100,000.00	100,000.00	100.00
Comité Evangélico Asamblea de Dios, Iglesia Monte Sinaí	50,000.00	50,000.00	100.00
Asociación Terciarios Capuchinos de Nicaragua	200,000.00	200,000.00	100.00
Iglesia Apostólica de la Fe en Cristo Jesús. Siuna, RAAN	50,000.00	50,000.00	100.00
Iglesia de Dios la Profecía. Siuna, RAAN.	50,000.00	50,000.00	100.00
Iglesia Estrella del Oriente, Asambleas de Dios. Mulukuku, RAAN	50,000.00	50,000.00	100.00
Iglesia Evangélica Lumbreira del Cielo. Mulukuku, RAAN.	50,000.00	50,000.00	100.00
Iglesia Morava de la Comunidad de Kambla. Puerto Cabezas, RAAN.	50,000.00	50,000.00	100.00
Ministerio Misionero Infantil Luz a las Naciones	100,000.00	100,000.00	100.00
Parroquia de la Santa Cruz. El Coral, Chontales.	75,000.00	75,000.00	100.00
Parroquia Nuestra Señora de Candelaria. Comalapa, Chontales.	100,000.00	100,000.00	100.00

FILTRADO POR :

PARAMETROS ESPECIALES: Mes Inicial=1 / Mes Final=9

PRODUCCION 2013

**Cuadro No. 11
PRODUCCION 2013**

SUBSISTEMA : SIEP
 APLICACION : ANEXO CIERF
 ENTIDAD : DGP
 USUARIO : DGP027

**MINISTERIO DE HACIENDA Y CREDITO PUBLICO
 DETALLE DE GASTO DE CAPITAL(PROYECTOS Y OTROS)**

PAGINA: 13 de 13
 FECHA: 08/10/2013
 HORA: 12:50:33 PM
 REPORTE: PRPSIEP031

DESCRIPCION	ACTUALIZADO	DEVENGADO	GRADO DE EJECUCION
18000 ASIGNACIONES Y SUBVENCIONES			
OTRO GASTO DE CAPITAL			
Parroquia Sagrado Corazón de Jesús. Comunidad El Chilamatillo, San Rafael del Sur.	150,000.00	0.00	0.00
Parroquia San Agustín. Ocotal, Nueva Segovia.	100,000.00	100,000.00	100.00
Parroquia San Cristóbal. Barrio San Cristóbal, Managua.	100,000.00	100,000.00	100.00
Parroquia San Felipe Apóstol. Comunidad Tierra Azul, Boaco.	50,000.00	50,000.00	100.00
Parroquia San Francisco de Paula. San Francisco Libre, Managua.	200,000.00	200,000.00	100.00
Parroquia San Ignacio de Loyola. Bello Amanecer, Ciudad Sandino.	200,000.00	100,000.00	50.00
Parroquia San Jorge. Comarca Muhan, Villa Sandino, Chontales.	75,000.00	75,000.00	100.00
Parroquia San Luis Gonzaga. Tipitapa, Managua.	100,000.00	100,000.00	100.00
Parroquia San Marcos Evangelista. San Marcos, Carazo.	150,000.00	150,000.00	100.00
Parroquia San Marcos Evangelista. San Marcos, Jinotega.	100,000.00	100,000.00	100.00
Parroquia San Pedro Apóstol. San Pedro de Lóvago, Chontales.	100,000.00	100,000.00	100.00
Parroquia Santiago Apostol. El Realejo, Chinandega.	100,000.00	100,000.00	100.00
Santuario Nuestro Señor de Esquipulas. Jinotega, Jinotega.	100,000.00	50,000.00	50.00
Asociación Iglesia Victoria y Salvación	50,000.00	50,000.00	100.00
Asociación Mahanaim de Iglesias Bautistas Bethel Misión en Nicaragua (MIBB)	50,000.00	50,000.00	100.00
Asociación Mundial de Iglesias Evangélicas Independientes	100,000.00	100,000.00	100.00
Actividades Centrales	10,150,324.00	10,150,324.00	100.00
Dirección y Coordinación	1,618,565.00	758,921.00	46.89
Gobierno Territorial Twahka	280,000.00	240,000.00	85.71
Alcaldía Municipal de Nindiri	1,000,000.00	1,000,000.00	100.00
Unidad de Análisis Financiero	437,479.00	331,198.44	75.71
Actividades Centrales de Apoyo	4,600,000.00	3,080,598.00	66.97
Transferencia a Radio Nicaragua	0.00	0.00	0.00
Gobierno Territorial Rama - Kriol	520,000.00	520,000.00	100.00
Dirección y Coordinación Ejecutiva	4,000,000.00	4,000,000.00	100.00
Gobierno de la Nación Sumu Mayangna	400,000.00	261,200.00	65.30
Empresa Nicaragüense de Electricidad	800,240.00	581,314.73	72.64
Gobierno Territorial Indígena Tawira	280,000.00	280,000.00	100.00
Gobierno Territorial Prinzu Auhya Un	280,000.00	280,000.00	100.00
Gobierno Territorial Wangki Li Aubra	280,000.00	273,394.75	97.64
Gobierno Territorial Indígena Lilamni	280,000.00	280,000.00	100.00
Gobierno Territorial Mayangna Sauni As	280,000.00	151,000.00	53.93
Alcaldía Municipal de San Rafael del Sur	500,000.00	500,000.00	100.00
Fortalecimiento y Desarrollo Institucional	1,000,000.00	1,000,000.00	100.00
Gobierno Territorial Indígena Prinzu Awala	280,000.00	280,000.00	100.00
Comisión Nacional de Microfinanzas (CONAMI)	1,950,000.00	1,950,000.00	100.00
Transferencia al Fondo de Desarrollo Minero	0.00	0.00	0.00
Gobierno Territorial Indígena Twi-Tasba Raya	280,000.00	280,000.00	100.00
Gobierno Territorial Sauni Arungka (Matumbak)	280,000.00	241,000.00	86.07
Transferencia a la Empresa Portuaria Nacional	40,000,000.00	31,030,962.00	77.58
Transferencia al Ordenamiento de la Propiedad	8,797,000.00	69,000.00	0.78
Banco de Fomento a la Producción (PRODUZCAMOS)	110,370,000.00	39,498,200.00	35.79
Gobierno Territorial Wanki Maya Rio Coco Abajo	280,000.00	280,000.00	100.00
Gobierno Territorial Indígena Amasau (Awastigni)	200,000.00	200,000.00	100.00
Gobierno Territorial Awaltara Luhpia Nani Tasbaya	600,000.00	600,000.00	100.00
Gobierno Territorial Indígena Sauni Bas (Sikilta)	200,000.00	200,000.00	100.00
Gobierno Territorial Indígena del Alto Wangki y Bocay	2,400,000.00	1,800,000.00	75.00
Transferencia al Fondo Nacional de Desarrollo Forestal	395,000.00	0.00	0.00
Gobierno Territorial Indígena Cuenca de Laguna de Perlas	280,000.00	280,000.00	100.00
Transferencia a la Procuraduría Para la Defensa de los Derechos Humanos	1,000,000.00	1,000,000.00	100.00
Administración de Justicia en el ambito administrativo del Sector Público	150,000.00	150,000.00	100.00
TOTAL GENERAL -->	12,173,383,013.57	8,355,772,886.07	68.64

FILTRADO POR :

PARAMETROS ESPECIALES: Mes Inicial=1 / Mes Final=9

Cuadro No. 11 - A
PRODUCCION 2013

SUBSISTEMA : SIEP
 APLICACION : ANEXO CIERI
 ENTIDAD : DGP
 USUARIO : DGP027

MINISTERIO DE HACIENDA Y CREDITO PUBLICO

PAGINA: 1 de 7
 FECHA: 08/10/2013
 HORA: 12:53:43 PM
 REPORTE: PRPSIEP032

DETALLE DE GASTO DE CAPITAL PARA ASIGNACIONES Y SUBVENCIONES (PROYECTOS Y

DESCRIPCION	ACTUALIZADO	DEVENGADO	GRADO DE EJECUCION
18000 ASIGNACIONES Y SUBVENCIONES	5,479,760,356.00	4,434,894,978.06	80.93
003 INSTITUTO NICARAGUENSE DE FOMENTO MUNICIPAL	1,000,000.00	1,000,000.00	100.00
OTRO GASTO DE CAPITAL	1,000,000.00	1,000,000.00	100.00
Fortalecimiento y Desarrollo Institucional	1,000,000.00	1,000,000.00	100.00
007 SUBVENCIONES A CENTROS RELIGIOSOS, CULTURALES, DEPORTIVOS	5,900,000.00	4,950,000.00	83.90
OTRO GASTO DE CAPITAL	5,900,000.00	4,950,000.00	83.90
Asociación Terciarios Capuchinos de Nicaragua	200,000.00	200,000.00	100.00
Asociación Mundial de Iglesias Evangélicas Independientes	100,000.00	100,000.00	100.00
Parroquia San Isidro. Condega, Estelí.	100,000.00	50,000.00	50.00
Parroquia San Marcos Evangelista. San Marcos, Carazo.	150,000.00	150,000.00	100.00
Parroquia Santo Tomás Apostol. Barrio José Dolores Estrada, Managua.	200,000.00	200,000.00	100.00
Iglesia Morava de la Comunidad de Kambla. Puerto Cabezas, RAAN.	50,000.00	50,000.00	100.00
Parroquia El Señor de Esquipulas. Siuna, RAAN.	50,000.00	50,000.00	100.00
Ministerio Misionero Infantil Luz a las Naciones	100,000.00	100,000.00	100.00
Parroquia Nuestra Señora de la Medalla Milagrosa. Camoapa, Boaco.	100,000.00	100,000.00	100.00
Monasterio de María, Madre de Misericordia y San José, Madres Carmelitas Descalzas. El Cruce	100,000.00	50,000.00	50.00
Parroquia Juan Pablo II. Comunidad de San Nicolás, Boaco.	100,000.00	100,000.00	100.00
Asociación Mahanaim de Iglesias Bautistas Bethel Misión en Nicaragua (MIBB)	50,000.00	50,000.00	100.00
Parroquia San Felipe Apóstol. Comunidad Tierra Azul, Boaco.	50,000.00	50,000.00	100.00
Parroquia Nuestra Señora de la Merced. Barrio Larreynaga, Managua.	500,000.00	500,000.00	100.00
Iglesia Apostólica de la Fe en Cristo Jesús. Siuna, RAAN	50,000.00	50,000.00	100.00
Parroquia La Purísima Concepción. Reparto Belmonte, Managua.	200,000.00	100,000.00	50.00
Parroquia San Juan Bautista. San Juan de Limay, Estelí.	100,000.00	100,000.00	100.00
Parroquia San Francisco de Paula. San Francisco Libre, Managua.	200,000.00	200,000.00	100.00
Parroquia San Ignacio de Loyola. Bello Amanecer, Cuidad Sandino.	200,000.00	100,000.00	50.00
Parroquia San Juan Bautista. San Juan de Oriente, Masaya.	150,000.00	150,000.00	100.00
Santuario Nuestro Señor de Esquipulas. Jinotega, Jinotega.	100,000.00	50,000.00	50.00
Parroquia Sagrado Corazón de Jesús. Comunidad El Chilamatillo, San Rafael del Sur.	150,000.00	0.00	0.00
Parroquia San Agustín. Ocotol, Nueva Segovia.	100,000.00	100,000.00	100.00
Parroquia San Antonio de Padua. Jinotepe, Carazo.	100,000.00	50,000.00	50.00
Asociación de Desarrollo en Comunidad (ADC)	200,000.00	0.00	0.00
Asociación Iglesia Victoria y Salvación	50,000.00	50,000.00	100.00
Monasterio Santa María de Guadalupe, Monjas Dominicanas. Chiquilistagua, Managua.	100,000.00	100,000.00	100.00
Parroquia San Pedro Apóstol. San Pedro de Lóvago, Chontales.	100,000.00	100,000.00	100.00
Parroquia San Juan Bautista (La Catedral de Madera). Sutiava, León.	400,000.00	400,000.00	100.00
Parroquia San Cristóbal. Barrio San Cristóbal, Managua.	100,000.00	100,000.00	100.00
Parroquia de la Santa Cruz. El Coral, Chontales.	75,000.00	75,000.00	100.00
Iglesia Evangélica Lumbrera del Cielo. Mulukuku, RAAN.	50,000.00	50,000.00	100.00
Misión Católica San Antonio de Padua. Río Coco y Río Bocay, Jinotega.	100,000.00	100,000.00	100.00
Parroquia San Marcos Evangelista. San Marcos, Jinotega.	100,000.00	100,000.00	100.00
Parroquia San Mateo Evangelista. Barrio Concepción de María, Managua.	150,000.00	150,000.00	100.00
Parroquia San Juan Bosco. Estelí, Estelí.	100,000.00	0.00	0.00
Parroquia Nuestra Señora de Altigracia. Barrio Altigracia, Managua.	200,000.00	200,000.00	100.00
Parroquia Nuestra Señora de Candelaria. Villa Rafael Herrera, Managua.	100,000.00	100,000.00	100.00
Iglesia de Dios la Profecía. Siuna, RAAN.	50,000.00	50,000.00	100.00
Parroquia San Juan Bautista. Cuapa, Chontales.	100,000.00	100,000.00	100.00
Parroquia Nuestra Señora de la Asunción. Ocotol, Nueva Segovia.	250,000.00	150,000.00	60.00
Parroquia San Jorge. Comarca Muhan, Villa Sandino, Chontales.	75,000.00	75,000.00	100.00
Parroquia San Luis Gonzaga. Tipitapa, Managua.	100,000.00	100,000.00	100.00
Parroquia Santiago Apostol. El Realejo, Chinandega.	100,000.00	100,000.00	100.00
Iglesia Estrella del Oriente, Asambleas de Dios. Mulukuku, RAAN	50,000.00	50,000.00	100.00
Parroquia Nuestra Señora de Candelaria. Comalapa, Chontales.	100,000.00	100,000.00	100.00
Comité Evangélico Asamblea de Dios, Iglesia Monte Sinaí	50,000.00	50,000.00	100.00

FILTRADO POR :

PARAMETROS ESPECIALES: Mes Inicial=1 / Mes Final=9

PRODUCCION 2013

Cuadro No. 11 - A
PRODUCCION 2013

SUBSISTEMA : SIEP
 APLICACION : ANEXO CIERF
 ENTIDAD : DGP
 USUARIO : DGP027

MINISTERIO DE HACIENDA Y CREDITO PUBLICO

PAGINA: 2 de 7
 FECHA: 08/10/2013
 HORA: 12:53:43 PM
 REPORTE: PRPSIEP032

DETALLE DE GASTO DE CAPITAL PARA ASIGNACIONES Y SUBVENCIONES (PROYECTOS Y

DESCRIPCION	ACTUALIZADO	DEVENGADO	GRADO DE EJECUCION
18000 ASIGNACIONES Y SUBVENCIONES			
012 INSTITUTO NICARAGUENSE DE ESTUDIOS TERRITORIALES	7,165,000.00	6,907,772.54	96.41
PROYECTOS	7,165,000.00	6,907,772.54	96.41
Fortalecimiento de la Red de monitoreo Hidrométrica Nacional	1,715,915.00	1,702,695.53	99.23
Reposición de equipos para mejorar el sistema de monitoreo de la Red meteorológica Convencio	1,644,532.00	1,644,532.00	100.00
Ampliación de la Red de Estaciones Meteorológica en varios departamentos	2,020,773.89	1,776,765.90	87.93
Ampliación de la red de Estaciones para la vigilancia meteorológica de la RAAS	1,783,779.11	1,783,779.11	100.00
OTRO GASTO DE CAPITAL	0.00	0.00	0.00
Actividades Centrales	0.00	0.00	0.00
014 FONDO DE INVERSION SOCIAL DE EMERGENCIA	238,982,000.00	60,040,400.00	25.12
PROYECTOS	234,981,556.00	58,388,275.00	24.85
PROYECTO DE INFRAESTRUCTURA EN PROTECCION, ASISTENCIA Y SEGURIDAD SOCIA	910,792.00	45,302.00	4.97
PROYECTO DE INFRAESTRUCTURA EN TRANSPORTE VIAL	93,886.00	0.00	0.00
PROYECTO DE INFRAESTRUCTURA EN AGUA Y SANEAMIENTO RURAL	185,888,335.00	33,322,656.00	17.93
PROYECTO DE INFRAESTRUCTURA EN EDUCACION	13,034,097.00	6,853,805.00	52.58
PROYECTO DE INFRAESTRUCTURA EN SALUD	1,845,140.00	1,732,005.00	93.87
PROYECTO DE INFRAESTRUCTURA EN OBRAS Y SERVICIOS COMUNITARIOS	33,209,306.00	16,434,507.00	49.49
OTRO GASTO DE CAPITAL	4,000,444.00	1,652,125.00	41.30
Fortalecimiento Capacidades Municipales	2,381,879.00	893,204.00	37.50
Dirección y Coordinación	1,618,565.00	758,921.00	46.89
015 GOBIERNO REGIONAL AUTONOMO ATLANTICO NORTE	162,500,000.00	50,134,847.79	30.85
PROYECTOS	162,500,000.00	50,134,847.79	30.85
RECONSTRUCCION DE VIVIENDAS E INFRAESTRUCTURA SOCIAL	122,500,000.00	33,017,398.85	26.95
REHABILITACION DE CAMINO PRODUCTIVO EN DAK BAN, PRIMERA FASE	1,200,000.00	910,217.85	75.85
CONSTRUCCION DE ATRACADERO EN SANDY BAY NINA YARI, MUNICIPIO PUERTO CABE	1,600,000.00	741,463.78	46.34
REHABILITACION DEL SISTEMA DE RED DE AGUA POTABLE EN BONANZA	4,000,000.00	1,283,794.05	32.09
REHABILITACION DE CASA MULTIUSO PARA DISCAPACITADOS EN BILWI, MUNICIPIO PUE	1,200,000.00	465,175.65	38.76
CONSTRUCCION DE PUENTE PEATONAL EN ASANG, MUNICIPIO WASPAN	1,100,000.00	535,400.00	48.67
CONSTRUCCION SALA PROCESADORA DE PRODUCTOS DEL MAR EN WAWA, MUNICIPIO	1,800,000.00	1,062,932.55	59.05
CONSTRUCCION DE ANDENES PEATONALES EN YULO, MUNICIPIO PUERTO CABEZAS	1,250,000.00	607,989.52	48.64
CONSTRUCCION PUENTE PEATONAL EN SAN PABLO DE ASA, MUNICIPIO SIUNA	2,650,000.00	1,332,371.52	50.28
REHABILITACION DE ESCUELA MULTIGRADO EN BUM SIRPI, MUNICIPIO DE PUERTO CAB	1,200,000.00	627,807.80	52.32
REHABILITACION ESTADIO MUNICIPAL EN PUERTO CABEZAS	3,000,000.00	587,750.00	19.59
CONSTRUCCION DE OFICINAS PARA LAS COMISIONES PERMANENTES DEL CONSEJO RE	2,000,000.00	923,379.90	46.17
CONSTRUCCION SALA PROCESADORA DE PRODUCTOS DEL MAR EN BIHMONA, MUNICIF	1,800,000.00	1,109,371.89	61.63
REHABILITACION CENTRO DE USO MULTIPLE OFICINA DE DESARROLLO AUTONOMO DE	2,000,000.00	79,560.00	3.98
REHABILITACION DEL PARQUE EN KRUKIRA, MUNICIPIO PUERTO CABEZAS	1,000,000.00	499,070.16	49.91
REHABILITACION ESTADIO MUNICIPAL EN SIUNA	4,000,000.00	475,000.00	11.88
CONSTRUCCION DE MINI ACUEDUCTO POR GRAVEDAD EN SIKILTA, MUNICIPIO DE SIUN	2,000,000.00	1,631,893.72	81.59
REHABILITACION DE CAMINO PRODUCTIVO EN BOCA DE TORO-MOOS, MUNICIPIO WASP	3,700,000.00	2,311,786.57	62.48
MEJORAMIENTO DEL MERCADO INDIGENA EN ALAMIKAMBA, MUNICIPIO DE PRINZAPOLK	1,200,000.00	140,000.00	11.67
CONSTRUCCION SALA PROCESADORA DE PRODUCTOS DEL MAR EN KRUKIRA, MUNICIF	1,800,000.00	639,429.45	35.52
REHABILITACION DE CAMINO PRODUCTIVO EN EL COROZO, MUNICIPIO PRINZAPOLKA, F	1,500,000.00	1,153,054.53	76.87
016 GOBIERNO REGIONAL AUTONOMO ATLANTICO SUR	40,000,000.00	40,000,000.00	100.00
PROYECTOS	40,000,000.00	40,000,000.00	100.00
CONSTRUCCIÓN DE CAMINOS RURALES EN KUKRA HILL	6,224,300.00	6,224,300.00	100.00
Aporte para la Construcción de Gimnasio Deportivo en Corn Island	2,850,000.00	2,850,000.00	100.00
CONSTRUCCIÓN DE PUENTE VEHICULAR EN LA CIUDAD DE BLUEFIELDS	1,335,000.00	1,335,000.00	100.00
CONSTRUCCION DE COMPLEJO DEPORTIVO EN EL MUNICIPIO DE BLUEFIELDS	2,720,000.00	2,720,000.00	100.00
REHABILITACIÓN Y AMPLIACIÓN DE CENTRO DE USO MULTIPLE Y OFICINA DE DESARRC	2,000,000.00	2,000,000.00	100.00
Construcción de Casa Regional de Cultura en el Municipio de Bluefields	4,870,000.00	4,870,000.00	100.00
CONSTRUCCIÓN COMPLEJO COMERCIAL CONGRESISTA HORATIO HODGSON EN EL MUI	2,640,000.00	2,640,000.00	100.00
MEJORAMIENTO DE VIVIENDAS EN COMUNIDADES INDIGENAS DE LAGUNA DE PERLAS, I	5,280,000.00	5,280,000.00	100.00
CONSTRUCCIÓN DE ESCUELA EN EL BARRIO SAN MATEO, BLUEFIELDS	2,091,900.00	2,091,900.00	100.00

FILTRADO POR :

PARAMETROS ESPECIALES: Mes Inicial=1 / Mes Final=9

PRODUCCION 2013

Cuadro No. 11 - A
PRODUCCION 2013

SUBSISTEMA : SIEP
 APLICACION : ANEXO CIERF
 ENTIDAD : DGP
 USUARIO : DGP027

MINISTERIO DE HACIENDA Y CREDITO PUBLICO

PAGINA: 3 de 7
 FECHA: 08/10/2013
 HORA: 12:53:43 PM
 REPORTE: PRPSIEP032

DETALLE DE GASTO DE CAPITAL PARA ASIGNACIONES Y SUBVENCIONES (PROYECTOS Y

DESCRIPCION	ACTUALIZADO	DEVENGADO	GRADO DE EJECUCION
18000 ASIGNACIONES Y SUBVENCIONES			
016 GOBIERNO REGIONAL AUTONOMO ATLANTICO SUR			
PROYECTOS			
CONSTRUCCION DEL SISTEMA PENITENCIARIO EN EL MUNICIPIO DE BLUEFIELDS	4,000,000.00	4,000,000.00	100.00
CONSTRUCCIÓN DE UNA CANCHA DEPORTIVA EN LA ESCUELA SANTA ROSA CIUDAD DE	1,653,500.00	1,653,500.00	100.00
CONSTRUCCION DE PLAZA PARQUE EN EL MUNICIPIO DE BLUEFIELDS	3,000,000.00	3,000,000.00	100.00
MEJORAMIENTO DE UN ESTADIO EN LA COMUNIDAD HALOVER, LAGUNA DE PERLAS	1,335,300.00	1,335,300.00	100.00
APORTE CONSTRUCCION HOSPITAL CORN ISLAND	0.00	0.00	0.00
019 EMPRESA NICARAGUENSE DE ACUEDUCTOS Y ALCANTARILLADOS SA	213,366,600.00	169,831,152.12	79.60
PROYECTOS	213,366,600.00	169,831,152.12	79.60
MEJORAMIENTO DE LA CAPACIDAD DE MICRO-MEDICION DE LOS SISTEMA DE AGUA PO	44,470,000.00	20,930,000.00	47.07
MEJORAMIENTO Y AMPLIACION DEL SERVICIO DE AGUA POTABLE EN LA CIUDAD DE SAI	4,708,000.00	716,293.00	15.21
MEJORAMIENTO DE LAS REDES DE AGUA POTABLE EN LOCALIDADES DEL DEPARTAMEI	1,950,000.00	1,950,000.00	100.00
MEJORAMIENTO DE LA REDES DE AGUA POTABLE EN LOCALIDADES DEL DEPARTAMEN	2,325,000.00	2,325,000.00	100.00
MEJORAMIENTO Y AMPLIACION DE LOS SERVICIOS DE AGUA POTABLE Y SANEAMIENTO	101,748,600.00	94,691,355.59	93.06
MEJORAMIENTO DE LAS REDES DE AGUA POTABLE Y ALCANTARILLADO SANITARIO EN I	2,500,000.00	2,500,000.00	100.00
MEJORAMIENTO DE LAS REDES DE AGUA POTABLE Y ALCANTARILLADO SANITARIO EN I	2,325,000.00	2,325,000.00	100.00
MEJORAMIENTO DE LA REDES DE AGUA POTABLE EN LOCALIDADES DEL DEPARTAMEN	2,325,000.00	2,325,000.00	100.00
PROGRAMA DE AGUA POTABLE Y SANEAMIENTO EN NUEVA SEGOVIA, MADRIZ Y ESTEL	7,000,000.00	2,811,161.83	40.16
PROGRAMA DE SANEAMIENTO AMBIENTAL DEL LAGO Y CIUDAD DE MANAGUA ETAPA I 9	1,240,000.00	1,125,446.00	90.76
MEJORAMIENTO DE LAS REDES DE AGUA POTABLE Y ALCANTARILLADO SANITARIO EN I	2,325,000.00	2,325,000.00	100.00
MEJORAMIENTO DE LAS REDES DE AGUA POTABLE EN LOCALIDADES DEL DEPARTAMEI	2,325,000.00	2,325,000.00	100.00
MEJORAMIENTO Y AMPLIACION DE LOS SISTEMAS DE AGUA POTABLE Y ALCANTARILLAI	1,200,000.00	906,895.70	75.57
MEJORAMIENTO Y AMPLIACION DE LOS SERVICIOS DE AGUA POTABLE A NIVEL NACION.	21,000,000.00	16,650,000.00	79.29
MEJORAMIENTO DE LAS REDES DE AGUA POTABLE Y ALCANTARILLADO SANTIARIO EN I	2,325,000.00	2,325,000.00	100.00
MEJORAMIENTO DE LAS REDES DE AGUA POTABLE EN LOCALIDADES DEL DEPARTAMEI	2,500,000.00	2,500,000.00	100.00
MEJORAMIENTO DE LAS REDES DE AGUA POTABLE EN LOCALIDADES DE LA RAAN	1,950,000.00	1,950,000.00	100.00
MEJORAMIENTO DE LAS REDES DE AGUA POTABLE Y ALCANTARILLADO SANITARIO EN I	2,325,000.00	2,325,000.00	100.00
MEJORAMIENTO DE LAS REDES DE AGUA POTABLE Y ALCANTARILLADO SANITARIO EN I	2,500,000.00	2,500,000.00	100.00
MEJORAMIENTO DE LA REDES DE AGUA Y ALCANTARILLADO SANITARIO EN LOCALIDAD	2,325,000.00	2,325,000.00	100.00
MEJORAMIENTO DE LAS REDES DE AGUA POTABLE EN LOCALIDADES DEL DEPARTAMEI	2,000,000.00	2,000,000.00	100.00
021 INSTITUTO DE LA VIVIENDA URBANA Y RURAL	176,803,625.00	113,903,602.19	64.42
PROYECTOS	176,803,625.00	113,903,602.19	64.42
CONSTRUCCION DE VIVIENDAS NUEVAS PROGRESIVAS BAJO LA MODALIDAD DE SUBSII	58,104,534.00	57,992,644.87	99.81
MEJORAMIENTO PROGRESIVO DE VIVIENDAS BAJO LA MODALIDAD DE SUBSIDIO CON C	21,048,742.00	0.00	0.00
CONSTRUCCIÓN Y MEJORAMIENTO DE VIVIENDAS SOCIALES PARA FAMILIAS AFECTAD/	50,000,000.00	50,000,000.00	100.00
CONSTRUCCION DE VIVIENDAS NUEVAS PROGRESIVAS BAJO LA MODALIDAD DE SUBSII	30,459,082.00	0.00	0.00
MEJORAMIENTO PROGRESIVO DE VIVIENDAS BAJO LA MODALIDAD DE SUBSIDIO SIN CR	17,191,267.00	5,910,957.32	34.38
OTRO GASTO DE CAPITAL	0.00	0.00	0.00
Otorgamiento de subsidios para vivienda progresiva de Interés Social y mejoramiento de barrios	0.00	0.00	0.00
022 EMPRESA NACIONAL DE TRANSMISION ELECTRICA	325,114,000.00	276,770,899.00	85.13
PROYECTOS	325,114,000.00	276,770,899.00	85.13
AMPLIACION SUBESTACION TICUANTEPE SEGUNDA ETAPA	356,583.00	245,738.00	68.91
CONSTRUCCION DE RED DE DISTRIBUCION ELECTRICA RURAL EN LA RAAN (PNESER)	51,243.00	0.00	0.00
CONSTRUCCION DE RED DE DISTRIBUCIÓN ELECTRICA RURAL EN LOS DEPARTAMENTC	8,796,409.00	6,207,290.00	70.57
CONSTRUCCION DE LINEAS DE TRANSMISION PARA CONECTAR LAS PLANTAS EOLICAS	2,351,806.00	1,763,855.00	75.00
CONSTRUCCION DE RED DE DISTRIBUCIÓN ELECTRICA RURAL EN LA ZONA NORTE DEL	34,611,090.00	29,466,999.00	85.14
CONSTRUCCION DE RED DE DISTRIBUCION ELECTRICA RURAL EN LOS DEPARTAMENTC	96,446,729.00	86,082,440.00	89.25
CONSTRUCCION DE RED DE DISTRIBUCION ELECTRICA RURAL EN LOS DEPARTAMENTC	27,239,789.00	21,943,346.00	80.56
REFUERZOS NACIONALES PROYECTO SIEPAC	1,592,723.00	245,738.00	15.43
CONSTRUCCION DE RED DE DISTRIBUCION ELECTRICA RURAL EN LOS DEPARTAMENTC	44,920,843.00	36,533,201.00	81.33
CONSTRUCCION LINEA DE TRANSMISION PARA CONECTAR LA PLANTA HIDROELECTRIC	8,545,504.00	6,409,132.00	75.00
ADQUISICION DE MAQUINARIA Y EQUIPOS PARA MANTENIMIENTO DEL SISTEMA NACION	178,292.00	133,721.00	75.00
CONSTRUCCIÓN SUBESTACIONES Y LINEAS DE TRANSMISION EN YALI, OCOTAL, EL SAL	7,623,238.00	5,717,430.00	75.00
CONSTRUCCION ANILLO DE MANAGUA - MASAYA - SAN BENITO - LOS BRASILES EN 230	2,290,516.00	1,670,381.00	72.93

FILTRADO POR :

PARAMETROS ESPECIALES: Mes Inicial=1 / Mes Final=9

Cuadro No. 11 - A
PRODUCCION 2013

SUBSISTEMA : SIEP
 APLICACION : ANEXO CIERF
 ENTIDAD : DGP
 USUARIO : DGP027

MINISTERIO DE HACIENDA Y CREDITO PUBLICO

PAGINA: 4 de 7
 FECHA: 08/10/2013
 HORA: 12:53:43 PM
 REPORTE: PRPSIEP032

DETALLE DE GASTO DE CAPITAL PARA ASIGNACIONES Y SUBVENCIONES (PROYECTOS Y

DESCRIPCION	ACTUALIZADO	DEVENGADO	GRADO DE EJECUCION
18000 ASIGNACIONES Y SUBVENCIONES			
022 EMPRESA NACIONAL DE TRANSMISION ELECTRICA			
PROYECTOS			
CONSTRUCCION DE RED DE DISTRIBUCION ELECTRICA RURAL EN LA RAAS (PNESER)	2,139,046.00	2,139,046.00	100.00
REHABILITACION SISTEMA DE TRANSMISION ELECTRICA MANAGUA (FASE IV)	356,583.00	245,738.00	68.91
NORMALIZACION DEL SERVICIO ELECTRICO EN ASENTAMIENTOS SECTOR MANAGUA(P)	78,323,690.00	71,037,708.00	90.70
CONSTRUCCION LINEA DE TRANSMISION 138 KV SAN RAMON - MATIGUAS	2,033,723.00	1,486,990.00	73.12
CONSTRUCCION LINEA DE TRANSMISION PARA CONECTAR LA PLANTA GEOTERMICA SA	3,840,138.00	2,880,106.00	75.00
CONSTRUCCION SUBESTACION Y LINEA DE TRANSMISION 138 KV EN EL CUA Y LA DALIA	3,416,055.00	2,562,040.00	75.00
023 UNIVERSIDADES Y CENTROS DE EDUCACIÓN TÉCNICA SUPERIOR	285,101,355.00	213,826,015.86	75.00
OTRO GASTO DE CAPITAL	285,101,355.00	213,826,015.86	75.00
Transferencia a las Universidades y Centros de educación Técnica Superior	285,101,355.00	213,826,015.86	75.00
025 RADIO NICARAGUA	0.00	0.00	0.00
OTRO GASTO DE CAPITAL	0.00	0.00	0.00
Transferencia a Radio Nicaragua	0.00	0.00	0.00
027 TRANSFERENCIA MUNICIPAL	3,258,910,092.00	3,048,358,185.00	93.54
PROYECTOS	3,258,910,092.00	3,048,358,185.00	93.54
TRANSFERENCIA MUNICIPAL(PROYECTOS DE INVERSIÓN)	3,258,910,092.00	3,048,358,185.00	93.54
034 DIRECCIÓN GENERAL DE INGRESOS	10,000,000.00	10,000,000.00	100.00
OTRO GASTO DE CAPITAL	10,000,000.00	10,000,000.00	100.00
Actividades Centrales	10,000,000.00	10,000,000.00	100.00
035 DIRECCIÓN GENERAL DE SERVICIOS ADUANEROS	8,000,000.00	5,680,598.00	71.01
PROYECTOS	3,400,000.00	2,600,000.00	76.47
MEJORAMIENTO Y AMPLIACION DE LA INFRAESTRUCTURA EN DEPENDENCIA DE LA DG	3,400,000.00	2,600,000.00	76.47
OTRO GASTO DE CAPITAL	4,600,000.00	3,080,598.00	66.97
Actividades Centrales de Apoyo	4,600,000.00	3,080,598.00	66.97
040 MINISTERIO PÚBLICO	1,249,006.00	644,998.22	51.64
OTRO GASTO DE CAPITAL	1,249,006.00	644,998.22	51.64
Fortalecimiento Institucional	1,249,006.00	644,998.22	51.64
041 PROCURADURIA PARA LA DEFENSA DE LOS DERECHOS HUMANOS	1,000,000.00	1,000,000.00	100.00
OTRO GASTO DE CAPITAL	1,000,000.00	1,000,000.00	100.00
Transferencia a la Procuraduría Para la Defensa de los Derechos Humanos	1,000,000.00	1,000,000.00	100.00
074 FONDO DE MANTENIMIENTO VIAL	4,000,000.00	4,000,000.00	100.00
OTRO GASTO DE CAPITAL	4,000,000.00	4,000,000.00	100.00
Dirección y Coordinación Ejecutiva	4,000,000.00	4,000,000.00	100.00
075 ORDENAMIENTO DE LA PROPIEDAD	8,797,000.00	69,000.00	0.78
OTRO GASTO DE CAPITAL	8,797,000.00	69,000.00	0.78
Transferencia al Ordenamiento de la Propiedad	8,797,000.00	69,000.00	0.78
096 EMPRESA PORTUARIA NACIONAL	40,000,000.00	31,030,962.00	77.58
OTRO GASTO DE CAPITAL	40,000,000.00	31,030,962.00	77.58
Transferencia a la Empresa Portuaria Nacional	40,000,000.00	31,030,962.00	77.58
099 FONDO NACIONAL DE DESARROLLO FORESTAL	395,000.00	0.00	0.00
OTRO GASTO DE CAPITAL	395,000.00	0.00	0.00
Transferencia al Fondo Nacional de Desarrollo Forestal	395,000.00	0.00	0.00
112 CONSEJO NACIONAL DEL DEPORTE, LA EDUCACION FISICA Y LA RECF	63,025,000.00	27,233,283.88	43.21
PROYECTOS	60,525,000.00	26,953,337.71	44.53
MEJORAMIENTO Y AMPLIACION DE GIMNASIOS DEPORTIVOS	25,200,000.00	12,472,854.42	49.50
CONSTRUCCION Y MEJORAMIENTO DE CANCHAS DEPORTIVAS	1,375,000.00	1,365,885.49	99.34
MEJORAMIENTO Y AMPLIACION DE ESTADIOS	12,050,000.00	0.00	0.00
MEJORAMIENTO Y AMPLIACION DEL COMPLEJO DEL INSTITUTO NICARAGUENSE DE DEF	21,900,000.00	13,114,597.80	59.88
OTRO GASTO DE CAPITAL	2,500,000.00	279,946.17	11.20
Fondo para el Desarrollo de Infraestructura Deportiva	2,500,000.00	279,946.17	11.20

FILTRADO POR :

PARAMETROS ESPECIALES: Mes Inicial=1 / Mes Final=9

PRODUCCION 2013

Cuadro No. 11 - A
PRODUCCION 2013

SUBSISTEMA : SIEP
 APLICACION : ANEXO CIERF
 ENTIDAD : DGP
 USUARIO : DGP027

MINISTERIO DE HACIENDA Y CREDITO PUBLICO

PAGINA: 5 de 7
 FECHA: 08/10/2013
 HORA: 12:53:43 PM
 REPORTE: PRPSIEP032

DETALLE DE GASTO DE CAPITAL PARA ASIGNACIONES Y SUBVENCIONES (PROYECTOS Y

DESCRIPCION	ACTUALIZADO	DEVENGADO	GRADO DE EJECUCION
18000 ASIGNACIONES Y SUBVENCIONES			
115 ALCALDIA DE MANAGUA	132,114,699.00	132,114,699.00	100.00
PROYECTOS	132,114,699.00	132,114,699.00	100.00
REP. DE CALLES Y DRENAJE PLUVIAL AFECTADOS POR EL CENTRO DE BAJA PRESIÓN E	132,114,699.00	132,114,699.00	100.00
130 PROGRAMA DE APOYO AL FORTALECIMIENTO DE LA PLANIFICACIÓN I	4,369,260.00	4,319,581.76	98.86
PROYECTOS	4,369,260.00	4,319,581.76	98.86
FORTALECIMIENTO A LA PREINVERSION MINISTERIO ENERGIA Y MINAS (BID 1545/SF NI)	2,735,711.00	2,717,280.28	99.33
FORTALECIMIENTO A LA PREINVERSION ENACAL (BID 1545/SF-NI)	1,633,549.00	1,602,301.48	98.09
134 Fondo de Desarrollo Minero	0.00	0.00	0.00
OTRO GASTO DE CAPITAL	0.00	0.00	0.00
Transferencia al Fondo de Desarrollo Minero	0.00	0.00	0.00
136 INSTITUTO NACIONAL DE INFORMACIÓN DE DESARROLLO	2,000,000.00	0.00	0.00
OTRO GASTO DE CAPITAL	2,000,000.00	0.00	0.00
Modernización del Sistema Estadístico Nacional	2,000,000.00	0.00	0.00
138 TEATRO NACIONAL RUBÉN DARÍO	7,987,000.00	6,935,099.20	86.83
PROYECTOS	7,987,000.00	6,935,099.20	86.83
MEJORAMIENTO DE LA INFRAESTRUCTURA DEL TEATRO NACIONAL RUBÉN DARÍO	7,987,000.00	6,935,099.20	86.83
139 INSTITUTO NICARAGÜENSE DE CULTURA	5,100,000.00	4,070,757.79	79.82
PROYECTOS	4,100,000.00	3,070,757.79	74.90
CONSTRUCCION MONUMENTO A LA FIESTA DE SAN SEBASTIAN EN DIRIAMBA	50,000.00	0.00	0.00
REHABILITACIÓN Y AMPLIACION DEL SISTEMA HIDROSANITARIO Y PLUVIAL DEL CENTR	300,000.00	300,000.00	100.00
RESTAURACION Y MEJORAMIENTO DE LAS AREAS DE ATENCION CULTURAL EN EL PALA	2,624,949.00	1,895,706.79	72.22
REHABILITACION Y ACONDICIONAMIENTO DE ESPACIOS PARA LA RECREACION, FORMA	1,125,051.00	875,051.00	77.78
OTRO GASTO DE CAPITAL	1,000,000.00	1,000,000.00	100.00
Biblioteca y Archivo	1,000,000.00	1,000,000.00	100.00
140 INSTITUTO NICARAGÜENSE DE LA JUVENTUD	1,158,000.00	1,157,999.74	100.00
PROYECTOS	1,158,000.00	1,157,999.74	100.00
CONSTRUCCIÓN Y EQUIPAMIENTO DEL CENTRO DE INNOVACIÓN Y FORMACIÓN EMPRE	1,158,000.00	1,157,999.74	100.00
156 COMISION DE APELACION DEL SERVICIO CIVIL	150,000.00	150,000.00	100.00
OTRO GASTO DE CAPITAL	150,000.00	150,000.00	100.00
Administración de Justicia en el ambito administrativo del Sector Público	150,000.00	150,000.00	100.00
157 BANCO DE FOMENTO A LA PRODUCCION (PRODUZCAMOS)	110,370,000.00	39,498,200.00	35.79
OTRO GASTO DE CAPITAL	110,370,000.00	39,498,200.00	35.79
Banco de Fomento a la Producción (PRODUZCAMOS)	110,370,000.00	39,498,200.00	35.79
Programa Usura Cero	0.00	0.00	0.00
172 GOBIERNO TERRITORIAL INDIGENA DEL ALTO WANGKI Y BOCAY	2,400,000.00	1,800,000.00	75.00
OTRO GASTO DE CAPITAL	2,400,000.00	1,800,000.00	75.00
Gobierno Territorial Indígena del Alto Wangki y Bocay	2,400,000.00	1,800,000.00	75.00
175 GOBIERNO TERRITORIAL AWALTARA LUHPIA NANI TASBAYA	600,000.00	600,000.00	100.00
OTRO GASTO DE CAPITAL	600,000.00	600,000.00	100.00
Gobierno Territorial Awaltara Luhpia Nani Tasbaya	600,000.00	600,000.00	100.00
177 AUTORIDAD NACIONAL DEL AGUA	1,500,000.00	1,500,000.00	100.00
OTRO GASTO DE CAPITAL	1,500,000.00	1,500,000.00	100.00
Servicio de otorgamiento de títulos de concesiones, licencias y permisos de vertidos	449,522.00	449,522.00	100.00
Servicio de Gestión de Cuencas	900,154.00	900,154.00	100.00
Actividades Centrales	150,324.00	150,324.00	100.00
178 INSTITUTO NACIONAL TECNOLOGICO (INATEC)	227,631,000.00	44,973,816.05	19.76
PROYECTOS	227,631,000.00	44,973,816.05	19.76
REHABILITACION, AMPLIACION Y EQUIPAMIENTO DEL CENTRO DE ENSEÑANZA TECNICA	4,432,000.00	2,617,030.27	59.05
REHABILITACIÓN, AMPLIACION Y EQUIPAMIENTO DEL CENTRO DE ENSEÑANZA TECNICA	6,235,000.00	4,853,973.37	77.85
CAPACITACION TECNICA DE LOS RECURSOS HUMANOS PARA EL DESARROLLO DEL SE(5,305,000.00	4,987,811.24	94.02
REHABILITACION, AMPLIACION Y EQUIPAMIENTO DEL INSTITUTO POLITECNICO "ALCIDE:	4,244,000.00	1,082,926.09	25.52

FILTRADO POR :

PARAMETROS ESPECIALES: Mes Inicial=1 / Mes Final=9

PRODUCCION 2013

Cuadro No. 11 - A
PRODUCCION 2013

SUBSISTEMA : SIEP
 APLICACION : ANEXO CIERF
 ENTIDAD : DGP
 USUARIO : DGP027

MINISTERIO DE HACIENDA Y CREDITO PUBLICO

PAGINA: 6 de 7
 FECHA: 08/10/2013
 HORA: 12:53:43 PM
 REPORTE: PRPSIEP032

DETALLE DE GASTO DE CAPITAL PARA ASIGNACIONES Y SUBVENCIONES (PROYECTOS Y

DESCRIPCION	ACTUALIZADO	DEVENGADO	GRADO DE EJECUCION
18000 ASIGNACIONES Y SUBVENCIONES			
178 INSTITUTO NACIONAL TECNOLOGICO (INATEC)			
PROYECTOS			
REHABILITACION, AMPLIACION Y EQUIPAMIENTO DEL CENTRO DE ENSEÑANZA TECNICA/	19,357,000.00	11,086,852.96	57.28
CAPACITACION EN CONSTRUCCIÓN DE VIVIENDA	10,251,000.00	10,023,000.00	97.78
REHABILITACION Y AMPLIACION DEL CENTRO DE ENSEÑANZA TECNICA AGROPECUARIO/	6,286,000.00	3,657,904.68	58.19
MEJORAMIENTO DE LAS CAPACIDADES TECNICAS Y METODOLOGICAS EN CENTROS DE	171,521,000.00	6,664,317.44	3.89
OTRO GASTO DE CAPITAL	0.00	0.00	0.00
Proyecto de Tecnologia Agricola PTA II (BM-DON.H537)	0.00	0.00	0.00
189 GOBIERNO TERRITORIAL RAMA - KRIOL	520,000.00	520,000.00	100.00
OTRO GASTO DE CAPITAL	520,000.00	520,000.00	100.00
Gobierno Territorial Rama - Kriol	520,000.00	520,000.00	100.00
190 GOBIERNO TERRITORIAL WANKI MAYA RIO COCO ABAJO	280,000.00	280,000.00	100.00
OTRO GASTO DE CAPITAL	280,000.00	280,000.00	100.00
Gobierno Territorial Wanki Maya Rio Coco Abajo	280,000.00	280,000.00	100.00
194 GOBIERNO TERRITORIAL SAUNI ARUNGKA (MATUMBAK)	280,000.00	241,000.00	86.07
OTRO GASTO DE CAPITAL	280,000.00	241,000.00	86.07
Gobierno Territorial Sauni Arungka (Matumbak)	280,000.00	241,000.00	86.07
201 GOBIERNO TERRITORIAL TWAHKA	280,000.00	240,000.00	85.71
OTRO GASTO DE CAPITAL	280,000.00	240,000.00	85.71
Gobierno Territorial Twahka	280,000.00	240,000.00	85.71
202 GOBIERNO TERRITORIAL WANGKI LI AUBRA	280,000.00	273,394.75	97.64
OTRO GASTO DE CAPITAL	280,000.00	273,394.75	97.64
Gobierno Territorial Wangki Li Aubra	280,000.00	273,394.75	97.64
203 GOBIERNO TERRITORIAL PRINZU AUHYA UN	280,000.00	280,000.00	100.00
OTRO GASTO DE CAPITAL	280,000.00	280,000.00	100.00
Gobierno Territorial Prinzu Auhya Un	280,000.00	280,000.00	100.00
204 GOBIERNO TERRITORIAL MAYANGNA SAUNI AS	280,000.00	151,000.00	53.93
OTRO GASTO DE CAPITAL	280,000.00	151,000.00	53.93
Gobierno Territorial Mayangna Sauni As	280,000.00	151,000.00	53.93
206 COMISIÓN NACIONAL DE MICROFINANZAS (CONAMI)	1,950,000.00	1,950,000.00	100.00
OTRO GASTO DE CAPITAL	1,950,000.00	1,950,000.00	100.00
Comisión Nacional de Microfinanzas (CONAMI)	1,950,000.00	1,950,000.00	100.00
219 GOBIERNO TERRITORIAL INDIGENA SAUNI BAS (SIKILTA)	200,000.00	200,000.00	100.00
OTRO GASTO DE CAPITAL	200,000.00	200,000.00	100.00
Gobierno Territorial Indígena Sauni Bas (Sikilta)	200,000.00	200,000.00	100.00
220 GOBIERNO TERRITORIAL INDIGENA AMASAU (AWASTIGNI)	200,000.00	200,000.00	100.00
OTRO GASTO DE CAPITAL	200,000.00	200,000.00	100.00
Gobierno Territorial Indígena Amasau (Awastigni)	200,000.00	200,000.00	100.00
221 GOBIERNO TERRITORIAL INDIGENA TWI-TASBA RAYA	280,000.00	280,000.00	100.00
OTRO GASTO DE CAPITAL	280,000.00	280,000.00	100.00
Gobierno Territorial Indígena Twi-Tasba Raya	280,000.00	280,000.00	100.00
222 GOBIERNO TERRITORIAL INDIGENA LILAMNI	280,000.00	280,000.00	100.00
OTRO GASTO DE CAPITAL	280,000.00	280,000.00	100.00
Gobierno Territorial Indígena Lilamni	280,000.00	280,000.00	100.00
223 GOBIERNO TERRITORIAL INDIGENA PRINZU AWALA	280,000.00	280,000.00	100.00
OTRO GASTO DE CAPITAL	280,000.00	280,000.00	100.00
Gobierno Territorial Indígena Prinzu Awala	280,000.00	280,000.00	100.00
224 GOBIERNO TERRITORIAL INDIGENA CUENCA DE LAGUNA DE PERLAS	280,000.00	280,000.00	100.00
OTRO GASTO DE CAPITAL	280,000.00	280,000.00	100.00
Gobierno Territorial Indígena Cuenca de Laguna de Perlas	280,000.00	280,000.00	100.00

FILTRADO POR :

PARAMETROS ESPECIALES: Mes Inicial=1 / Mes Final=9

PRODUCCION 2013

Cuadro No. 11 - A
PRODUCCION 2013

SUBSISTEMA : SIEP
 APLICACION : ANEXO CIERF
 ENTIDAD : DGP
 USUARIO : DGP027

MINISTERIO DE HACIENDA Y CREDITO PUBLICO

PAGINA: 7 de 7
 FECHA: 08/10/2013
 HORA: 12:53:43 PM
 REPORTE: PRPSIEP032

DETALLE DE GASTO DE CAPITAL PARA ASIGNACIONES Y SUBVENCIONES (PROYECTOS Y

DESCRIPCION	ACTUALIZADO	DEVENGADO	GRADO DE EJECUCION
18000 ASIGNACIONES Y SUBVENCIONES			
225 GOBIERNO TERRITORIAL INDIGENA TAWIRA	280,000.00	280,000.00	100.00
OTRO GASTO DE CAPITAL	280,000.00	280,000.00	100.00
Gobierno Territorial Indígena Tawira	280,000.00	280,000.00	100.00
226 GOBIERNO DE LA NACION SUMU MAYANGNA	400,000.00	261,200.00	65.30
OTRO GASTO DE CAPITAL	400,000.00	261,200.00	65.30
Gobierno de la Nación Sumu Mayangna	400,000.00	261,200.00	65.30
227 EMPRESA NICARAGUENSE DE ELECTRICIDAD	42,377,240.00	42,158,314.73	99.48
PROYECTOS	41,577,000.00	41,577,000.00	100.00
REHABILITACION Y MODERNIZACION DE LAS PLANTAS CENTROAMERICA Y SANTA BARI	41,577,000.00	41,577,000.00	100.00
OTRO GASTO DE CAPITAL	800,240.00	581,314.73	72.64
Empresa Nicaragüense de Electricidad	800,240.00	581,314.73	72.64
228 EMPRESA ADMINISTRADORA DE AEROPUERTOS INTERNACIONALES	82,407,000.00	82,407,000.00	100.00
PROYECTOS	82,407,000.00	82,407,000.00	100.00
AMPLIACION DE LA PISTA DE ATERRIZAJE EN AEROPUERTO DE SAN JUAN DE NICARAGI	27,968,727.00	27,968,727.00	100.00
MEJORAMIENTO Y AMPLIACION DE LA PISTA DE ATERRIZAJE Y PLATAFORMA DEL AERO	54,438,273.00	54,438,273.00	100.00
230 Unidad de Análisis Financiero (UAF)	437,479.00	331,198.44	75.71
OTRO GASTO DE CAPITAL	437,479.00	331,198.44	75.71
Unidad de Análisis Financiero	437,479.00	331,198.44	75.71
231 ALCALDIA MUNICIPAL DE NINDIRI	1,000,000.00	1,000,000.00	100.00
OTRO GASTO DE CAPITAL	1,000,000.00	1,000,000.00	100.00
Alcaldía Municipal de Nindiri	1,000,000.00	1,000,000.00	100.00
232 ALCALDIA MUNICIPAL DE SAN RAFAEL DEL SUR	500,000.00	500,000.00	100.00
OTRO GASTO DE CAPITAL	500,000.00	500,000.00	100.00
Alcaldía Municipal de San Rafael del Sur	500,000.00	500,000.00	100.00
TOTAL GENERAL -->	5,479,760,356.00	4,434,894,978.06	80.93

FILTRADO POR :

PARAMETROS ESPECIALES: Mes Inicial=1 / Mes Final=9

PRODUCCION 2013

Cuadro No. 12

PRODUCCION 2013

PAGINA: 1 de 14

FECHA: 29/10/2013

MINISTERIO DE HACIENDA Y CREDITO PUBLICO

HORA: 08:09:32 AM

REPORTE: PRPSIEP131A

SUBSISTEMA : SIEP
 APLICACION : ANEXO CIEF
 ENTIDAD : DGP
 USUARIO : DGP027

PRESUPUESTO EJECUTADO DE PROYECTOS DE INVERSION Y OTROS GASTOS
 DE CAPITAL POR INSTITUCION, PROGRAMA Y FUENTES DE FINANCIAMIENTO

DE: ENERO

A: SEPTIEMBRE

ENTIDAD/ PROGRAMA / PROYECTO	Recursos del Tesoro	Rentas con Destino Espec.	Rentas del Tesoro/Alivio	Donaciones Externas	Prestamos Externos	Total
ASAMBLEA NACIONAL	1,887,025.35	0.00	0.00	116,255.00	0.00	2,003,280.35
ACTIVIDADES CENTRALES	1,839,794.21	0.00	0.00	0.00	0.00	1,839,794.21
Dirección Superior	68,638.65	0.00	0.00	0.00	0.00	68,638.65
Servicios Administrativos Financieros	1,714,152.29	0.00	0.00	0.00	0.00	1,714,152.29
Servicios de Relaciones Públicas (Divulgación, Prensa, y Protocolo)	57,003.27	0.00	0.00	0.00	0.00	57,003.27
PROYECTOS CENTRALES	0.00	0.00	0.00	0.00	0.00	0.00
LEGISLACIÓN	26,592.60	0.00	0.00	0.00	0.00	26,592.60
Servicios de Asuntos Legislativos	26,592.60	0.00	0.00	0.00	0.00	26,592.60
DIGESTO JURÍDICO NICARAGÜENSE	20,638.54	0.00	0.00	116,255.00	0.00	136,893.54
Ordenamiento Jurídico	20,638.54	0.00	0.00	116,255.00	0.00	136,893.54
CORTE SUPREMA DE JUSTICIA	7,370,091.68	0.00	0.00	0.00	0.00	7,370,091.68
ACTIVIDADES CENTRALES	1,928,062.68	0.00	0.00	0.00	0.00	1,928,062.68
Consejo de Administración de Justicia y Carrera Judicial	256,661.00	0.00	0.00	0.00	0.00	256,661.00
Servicios de Apoyo Administrativo	1,671,401.68	0.00	0.00	0.00	0.00	1,671,401.68
ADMINISTRACIÓN DE JUSTICIA	4,315,403.00	0.00	0.00	0.00	0.00	4,315,403.00
Impartir Justicia en delitos Penales graves	372,312.00	0.00	0.00	0.00	0.00	372,312.00
Impartir Justicia especializada de Adolescentes	142,613.00	0.00	0.00	0.00	0.00	142,613.00
Impartir Justicia en demandas Civiles de Distrito	230,770.00	0.00	0.00	0.00	0.00	230,770.00
Resolver Apelaciones, Recursos y diligencias interpuestas.	405,637.00	0.00	0.00	0.00	0.00	405,637.00
Impartir Justicia en delitos menos graves y faltas penales JLP	212,415.00	0.00	0.00	0.00	0.00	212,415.00
Impartir Justicia en materias Civil, Penal, Laboral y Familia JLU	1,414,639.00	0.00	0.00	0.00	0.00	1,414,639.00
Resolver los recursos, acciones, diligencias y otros tramites interpuestos	118,573.00	0.00	0.00	0.00	0.00	118,573.00
Controlar el cumplimiento de las medidas de seguridad y las penas impuestas	104,715.00	0.00	0.00	0.00	0.00	104,715.00
Impartir Justicia en demandas Civiles JLC	182,825.00	0.00	0.00	0.00	0.00	182,825.00
Impartir Justicia especializada Laboral	22,499.00	0.00	0.00	0.00	0.00	22,499.00
Servicio de Apoyo Judicial	1,028,295.00	0.00	0.00	0.00	0.00	1,028,295.00
Impartir Justicia especializada de Familia	80,110.00	0.00	0.00	0.00	0.00	80,110.00
INSCRIPCIÓN Y CERTIFICACIONES	258,335.00	0.00	0.00	0.00	0.00	258,335.00
Servicios de Inscripción y Certificaciones	218,752.00	0.00	0.00	0.00	0.00	218,752.00
Dirección y Coordinación de Registros Públicos.	39,583.00	0.00	0.00	0.00	0.00	39,583.00
DEFENSORÍA PÚBLICA	868,291.00	0.00	0.00	0.00	0.00	868,291.00
Ejercer la Defensa técnica en los casos que la ley lo establece	868,291.00	0.00	0.00	0.00	0.00	868,291.00
CONTRALORÍA GENERAL DE LA REPÚBLICA	2,105,036.17	0.00	0.00	102,986.66	0.00	2,208,022.83
ACTIVIDADES ADMINISTRATIVAS Y APOYO TÉCNICO A LA GESTIÓN INSTI	1,346,843.89	0.00	0.00	34,661.02	0.00	1,381,504.91
Servicio Administrativo Financiero	33,347.11	0.00	0.00	0.00	0.00	33,347.11
Servicio de Sistemas Informáticos	111,217.66	0.00	0.00	0.00	0.00	111,217.66
Dirección Superior	116,323.70	0.00	0.00	0.00	0.00	116,323.70
Gestión y Desarrollo de Recursos Humanos	116,858.53	0.00	0.00	0.00	0.00	116,858.53
Servicio de Acceso a la Información Pública	937,805.07	0.00	0.00	0.00	0.00	937,805.07
Servicio de Relaciones Interinstitucionales	12,951.62	0.00	0.00	0.00	0.00	12,951.62
Servicio de Planificación y Desarrollo Estratégico	18,340.20	0.00	0.00	0.00	0.00	18,340.20
Fortalecimiento de la Función Auditora de la CGR (NI-T1110)	0.00	0.00	0.00	34,661.02	0.00	34,661.02
FISCALIZACIÓN Y CONTROL EXTERNO GUBERNAMENTAL	732,968.58	0.00	0.00	0.00	0.00	732,968.58
Realizar Auditorías al Sector Social de la Administración Pública	37,169.81	0.00	0.00	0.00	0.00	37,169.81
Dirección y Coordinación, Servicio de Auditoría Sectorial y Regional	29,469.41	0.00	0.00	0.00	0.00	29,469.41
Realizar Auditorías al Sector Infraestructura, Transporte y Ambiente	24,401.01	0.00	0.00	0.00	0.00	24,401.01
Realizar Auditorías al Sector Poderes del Estado y Seguridad Pública	24,401.01	0.00	0.00	0.00	0.00	24,401.01
Realizar Auditorías Especiales a las Entidades de la Administración Pública	24,401.01	0.00	0.00	0.00	0.00	24,401.01
Realizar Auditorías al Sector Presupuesto, Inversiones y Recaudación del Estad	28,730.81	0.00	0.00	0.00	0.00	28,730.81
Evaluar y Supervisar las Unidades de Auditoría Interna de la Administración Públi	24,401.04	0.00	0.00	0.00	0.00	24,401.04
Realizar Auditorías a las Alcaldías Municipales no cubiertas por las Delegaciones	24,401.01	0.00	0.00	0.00	0.00	24,401.01
Registrar, Controlar y Evaluar la Fiscalización Delegada a las (FCPI) en las Entid	37,169.81	0.00	0.00	0.00	0.00	37,169.81

FILTRADO POR :

PARAMETROS ESPECIALES: Mes Inicial (MM)=1 / Mes Final (MM)=9

Cuadro No. 12

PRODUCCION 2013

MINISTERIO DE HACIENDA Y CREDITO PUBLICO

PAGINA: 2 de 14

FECHA: 29/10/2013

HORA: 08:09:32 AM

REPORTE: PRPSIEP131A

SUBSISTEMA : SIEP
 APLICACION : ANEXO CIEF
 ENTIDAD : DGP
 USUARIO : DGP027

PRESUPUESTO EJECUTADO DE PROYECTOS DE INVERSION Y OTROS GASTOS
 DE CAPITAL POR INSTITUCION,PROGRAMA Y FUENTES DE FINANCIAMIENTO

DE: ENERO

A: SEPTIEMBRE

ENTIDAD/ PROGRAMA / PROYECTO	Recursos del Tesoro	Rentas con Destino Espec.	Rentas del Tesoro/Alivio	Donaciones Externas	Prestamos Externos	Total
CONTRALORÍA GENERAL DE LA REPÚBLICA	2,105,036.17	0.00	0.00	102,986.66	0.00	2,208,022.83
FISCALIZACIÓN Y CONTROL EXTERNO GUBERNAMENTAL						
Realizar Auditorías Financieras y de Cumplimiento de la Ejecución Presupuestari	478,423.66	0.00	0.00	0.00	0.00	478,423.66
ASESORÍA LEGAL Y GESTIÓN JUDICIAL EN LA ADMINISTRACIÓN PÚBLIC	20,155.30	0.00	0.00	43,830.64	0.00	63,985.94
Recibir, Analizar y Verificar las Declaraciones Patrimoniales de los Servidores Pú	0.00	0.00	0.00	43,830.64	0.00	43,830.64
Coordinar la Atención a la Ciudadanía en la Recepción, Análisis y Verificación de	4,329.80	0.00	0.00	0.00	0.00	4,329.80
Evaluar los procesos del Sistema de Contrataciones Administrativas y Licitacione	3,056.70	0.00	0.00	0.00	0.00	3,056.70
Dirección y Coordinación de Asesoría Legal y Gestión Judicial	12,768.80	0.00	0.00	0.00	0.00	12,768.80
FORTALECIMIENTO DEL CONTROL Y FORMACIÓN A LOS SERVIDORES DE	5,068.40	0.00	0.00	24,495.00	0.00	29,563.40
Capacitar a los Servidores Públicos en el Marco Legal y Normativo de Control	5,068.40	0.00	0.00	24,495.00	0.00	29,563.40
PRESIDENCIA DE LA REPÚBLICA	1,544,057.91	0.00	0.00	0.00	0.00	1,544,057.91
ACTIVIDADES CENTRALES	292,050.77	0.00	0.00	0.00	0.00	292,050.77
Servicios Administrativos Financieros, Presidencia de la República	292,050.77	0.00	0.00	0.00	0.00	292,050.77
DESPACHO DE LA PRESIDENCIA	0.00	0.00	0.00	0.00	0.00	0.00
SECRETARÍA DE LA PRESIDENCIA (SEPRES)	1,252,007.14	0.00	0.00	0.00	0.00	1,252,007.14
Informática	1,252,007.14	0.00	0.00	0.00	0.00	1,252,007.14
VICEPRESIDENCIA DE LA REPÚBLICA	0.00	0.00	0.00	0.00	0.00	0.00
MINISTERIO DE GOBERNACIÓN	190,258,734.09	3,398,813.22	0.00	0.00	0.00	193,657,547.31
ACTIVIDADES CENTRALES	0.00	1,759,344.43	0.00	0.00	0.00	1,759,344.43
Servicio de apoyo a la Gestión	0.00	1,304,954.00	0.00	0.00	0.00	1,304,954.00
Registro y Control de Asociaciones	0.00	5,750.00	0.00	0.00	0.00	5,750.00
Gerencia de Administración de Proyectos	0.00	5,071.50	0.00	0.00	0.00	5,071.50
Dirección y Coordinación, Actividades Centrales	0.00	443,568.93	0.00	0.00	0.00	443,568.93
MANTENIMIENTO DEL ORDEN PÚBLICO, PROTECCIÓN CIUDADANA, PREV	145,378,833.76	385,758.85	0.00	0.00	0.00	145,764,592.61
MEJORAMIENTO DEL EDIFICIO DE SEGURIDAD PERSONAL, MANAGUA	6,911,771.23	0.00	0.00	0.00	0.00	6,911,771.23
MEJORAMIENTO DEL EDIFICIO DIRECCIÓN AUXILIO JUDICIAL, MANAGUA	4,013,154.19	0.00	0.00	0.00	0.00	4,013,154.19
REEMPLAZO, AMPLIACIÓN Y EQUIPAMIENTO DE LA DELEGACIÓN POLICIA	14,576,000.85	0.00	0.00	0.00	0.00	14,576,000.85
MEJORAMIENTO A LA INFRAESTRUCTURA FÍSICA DE LAS DELEGACIONES	35,999,104.18	0.00	0.00	0.00	0.00	35,999,104.18
REEMPLAZO Y AMPLIACIÓN DE LA DELEGACIÓN POLICIAL DEPARTAMENT	20,637,900.84	0.00	0.00	0.00	0.00	20,637,900.84
MEJORAMIENTO A LA INFRAESTRUCTURA FÍSICA DE LAS DELEGACIONES	43,578,884.82	0.00	0.00	0.00	0.00	43,578,884.82
Seguridad y Educación Vial	0.00	385,758.85	0.00	0.00	0.00	385,758.85
Fortalecimiento a la Seguridad Nacional	19,662,017.65	0.00	0.00	0.00	0.00	19,662,017.65
SISTEMA PENITENCIARIO NACIONAL	29,197,005.30	971,032.37	0.00	0.00	0.00	30,168,037.67
Dirección y Coordinación, Sistema Penitenciario Nacional	0.00	971,032.37	0.00	0.00	0.00	971,032.37
REEMPLAZO Y AMPLIACIÓN DE LOS SISTEMAS DE SEGURIDAD EN EL CEN	27,663,951.05	0.00	0.00	0.00	0.00	27,663,951.05
MEJORAMIENTO Y AMPLIACIÓN DE LOS SISTEMAS HIDROSANITARIOS EN	1,533,054.25	0.00	0.00	0.00	0.00	1,533,054.25
MIGRACIÓN Y EXTRANJERÍA	1,639,942.49	241,736.94	0.00	0.00	0.00	1,881,679.43
Dirección y Coordinación, Migración y Extranjería	0.00	241,736.94	0.00	0.00	0.00	241,736.94
MEJORAMIENTO DE LOS SISTEMAS DE INFORMACIÓN DE LA DIRECCIÓN (1,639,942.49	0.00	0.00	0.00	0.00	1,639,942.49
BOMBEROS DE NICARAGUA	14,042,952.54	6,340.00	0.00	0.00	0.00	14,049,292.54
Dirección y Coordinación, Bomberos de Nicaragua	0.00	6,340.00	0.00	0.00	0.00	6,340.00
REEMPLAZO Y AMPLIACIÓN DE LA ESTACIÓN DE BOMBEROS EN BILWI, PI	13,952,247.54	0.00	0.00	0.00	0.00	13,952,247.54
MEJORAMIENTO DE LOS SISTEMAS DE COMUNICACIÓN E INFORMACIÓN I	90,705.00	0.00	0.00	0.00	0.00	90,705.00
GOBERNATURAS DEPARTAMENTALES	0.00	34,600.63	0.00	0.00	0.00	34,600.63
Delegaciones Departamentales	0.00	34,600.63	0.00	0.00	0.00	34,600.63
MINISTERIO DE RELACIONES EXTERIORES	0.00	0.00	0.00	11,376,887.59	0.00	11,376,887.59
ACTIVIDADES CENTRALES	0.00	0.00	0.00	8,967,350.40	0.00	8,967,350.40
Administración y Finanzas	0.00	0.00	0.00	4,534,469.77	0.00	4,534,469.77
Informática	0.00	0.00	0.00	634,070.22	0.00	634,070.22

FILTRADO POR :

PARAMETROS ESPECIALES: Mes Inicial (MM)=1 / Mes Final (MM)=9

Cuadro No. 12

PRODUCCION 2013

PAGINA: 3 de 14

FECHA: 29/10/2013

MINISTERIO DE HACIENDA Y CREDITO PUBLICO

HORA: 08:09:32 AM

REPORTE: PRPSIEP131A

SUBSISTEMA : SIEP
 APLICACION : ANEXO CIEF
 ENTIDAD : DGP
 USUARIO : DGP027

PRESUPUESTO EJECUTADO DE PROYECTOS DE INVERSION Y OTROS GASTOS
 DE CAPITAL POR INSTITUCION, PROGRAMA Y FUENTES DE FINANCIAMIENTO

DE: ENERO

A: SEPTIEMBRE

ENTIDAD/ PROGRAMA / PROYECTO	Recursos del Tesoro	Rentas con Destino Espec.	Rentas del Tesoro/Alivio	Donaciones Externas	Prestamos Externos	Total
MINISTERIO DE RELACIONES EXTERIORES	0.00	0.00	0.00	11,376,887.59	0.00	11,376,887.59
ACTIVIDADES CENTRALES						
Dirección y Coordinación de Actividades Centrales	0.00	0.00	0.00	3,798,810.41	0.00	3,798,810.41
CEREMONIAL Y PROTOCOLO DEL ESTADO	0.00	0.00	0.00	1,262,239.03	0.00	1,262,239.03
Ceremonial Diplomático	0.00	0.00	0.00	619,166.90	0.00	619,166.90
Dirección y Coordinación Ceremonial y Protocolo del Estado	0.00	0.00	0.00	643,072.13	0.00	643,072.13
POLÍTICA EXTERIOR Y COOPERACIÓN EXTERNA	0.00	0.00	0.00	804,150.47	0.00	804,150.47
Servicio de Política Exterior en Europa	0.00	0.00	0.00	47,810.45	0.00	47,810.45
Servicio de Política Exterior en América	0.00	0.00	0.00	277,923.22	0.00	277,923.22
Organismos y Conferencias Internacionales	0.00	0.00	0.00	48,416.40	0.00	48,416.40
Servicio de Política Exterior en Asia, África, Oceanía y Otros	0.00	0.00	0.00	430,000.40	0.00	430,000.40
SERVICIOS CONSULARES	0.00	0.00	0.00	72,321.63	0.00	72,321.63
Dirección y Coordinación Servicios Consulares	0.00	0.00	0.00	72,321.63	0.00	72,321.63
ASUNTOS JURÍDICOS, SOBERANÍA Y TERRITORIO	0.00	0.00	0.00	270,826.06	0.00	270,826.06
Dirección y Coordinación de Asuntos Jurídicos, Soberanía y Territorio	0.00	0.00	0.00	270,826.06	0.00	270,826.06
MINISTERIO DE DEFENSA	183,690,645.08	0.00	0.00	14,216,103.45	142,902,486.02	340,809,234.55
ACTIVIDADES CENTRALES	0.00	0.00	0.00	0.00	0.00	0.00
DEFENSA NACIONAL	183,690,645.08	0.00	0.00	14,216,103.45	142,902,486.02	340,809,234.55
Defensa Nacional	18,000,000.00	0.00	0.00	0.00	0.00	18,000,000.00
Fortalecimiento a la Seguridad Nacional	51,749,248.01	0.00	0.00	0.00	0.00	51,749,248.01
REEMPLAZO DEL HOSPITAL MILITAR ALEJANDRO DÁVILA BOLAÑOS	113,941,397.07	0.00	0.00	14,216,103.45	142,902,486.02	271,059,986.54
MINISTERIO DE HACIENDA Y CRÉDITO PÚBLICO	338,141.78	0.00	0.00	741,062.49	391,584.31	1,470,788.58
ACTIVIDADES CENTRALES	0.00	0.00	0.00	741,062.49	0.00	741,062.49
Cooperación Técnica BID, Fortalecimiento del Sistema Nacional de Planificación,	0.00	0.00	0.00	62,102.49	0.00	62,102.49
Política Tributaria	0.00	0.00	0.00	678,960.00	0.00	678,960.00
PROYECTOS CENTRALES	0.00	0.00	0.00	0.00	0.00	0.00
CONTRATACIONES ADMINISTRATIVAS DEL ESTADO	0.00	0.00	0.00	0.00	0.00	0.00
MODERNIZACIÓN DEL SISTEMA DE ADMINISTRACIÓN FINANCIERA (PMSA)	0.00	0.00	0.00	0.00	391,584.31	391,584.31
Asistencia Técnica de Entidades en Oper. SIGFA y Sist. Conexos	0.00	0.00	0.00	0.00	321,406.44	321,406.44
Servicios Administrativos y Financieros del PMSAF	0.00	0.00	0.00	0.00	29,989.37	29,989.37
Consolidación de la Auditoría Interna	0.00	0.00	0.00	0.00	3,365.04	3,365.04
Coordinación Técnica PMSAF	0.00	0.00	0.00	0.00	36,823.46	36,823.46
ADMINISTRACIÓN DEL SISTEMA DE INVERSIÓN PÚBLICA	338,141.78	0.00	0.00	0.00	0.00	338,141.78
CONSTRUCCIÓN DE EDIFICIO DGIP-MHCP	338,141.78	0.00	0.00	0.00	0.00	338,141.78
ADMINISTRACIÓN CONTABILIDAD GUBERNAMENTAL	0.00	0.00	0.00	0.00	0.00	0.00
ADMINISTRACIÓN DE LA DEUDA PÚBLICA	0.00	0.00	0.00	0.00	0.00	0.00
MINISTERIO DE FOMENTO, INDUSTRIA Y COMERCIO	623,291.69	0.00	0.00	3,037,526.82	36,920,270.21	40,581,088.72
ACTIVIDADES CENTRALES	267,827.36	0.00	0.00	0.00	0.00	267,827.36
Informática	11,788.91	0.00	0.00	0.00	0.00	11,788.91
Asesoría Legal	855.31	0.00	0.00	0.00	0.00	855.31
Recursos Humanos	8,500.00	0.00	0.00	0.00	0.00	8,500.00
Dirección Superior	132,601.03	0.00	0.00	0.00	0.00	132,601.03
Servicios Administrativos Financieros	107,102.92	0.00	0.00	0.00	0.00	107,102.92
Servicios de Planificación, Programas y Proyectos	4,634.83	0.00	0.00	0.00	0.00	4,634.83
Adquisiciones	2,344.36	0.00	0.00	0.00	0.00	2,344.36

FILTRADO POR :

PARAMETROS ESPECIALES: Mes Inicial (MM)=1 / Mes Final (MM)=9

Cuadro No. 12

PRODUCCION 2013

PAGINA: 4 de 14

FECHA: 29/10/2013

MINISTERIO DE HACIENDA Y CREDITO PUBLICO

HORA: 08:09:32 AM

REPORTE: PRPSIEP131A

SUBSISTEMA : SIEP
 APLICACION : ANEXO CIEF
 ENTIDAD : DGP
 USUARIO : DGP027

PRESUPUESTO EJECUTADO DE PROYECTOS DE INVERSION Y OTROS GASTOS
 DE CAPITAL POR INSTITUCION, PROGRAMA Y FUENTES DE FINANCIAMIENTO

DE: ENERO

A: SEPTIEMBRE

ENTIDAD/ PROGRAMA / PROYECTO	Recursos del Tesoro	Rentas con Destino Espec.	Rentas del Tesoro/Alivio	Donaciones Externas	Prestamos Externos	Total
MINISTERIO DE FOMENTO, INDUSTRIA Y COMERCIO	623,291.69	0.00	0.00	3,037,526.82	36,920,270.21	40,581,088.72
COMERCIO EXTERIOR	4,280.68	0.00	0.00	0.00	0.00	4,280.68
Aplicación y Negociación de Acuerdos Comerciales	4,280.68	0.00	0.00	0.00	0.00	4,280.68
COMERCIO INTERIOR	0.00	0.00	0.00	51,144.41	31,439,440.82	31,490,585.23
Fortalecimiento de la Competitividad de las MIPYMES Nicaragüeses	0.00	0.00	0.00	51,144.41	0.00	51,144.41
REEMPLAZO DEL LABORATORIO DE TECNOLOGÍA DE LOS ALIMENTOS (L)	0.00	0.00	0.00	0.00	84,888.14	84,888.14
Programa de Fortalecimiento de la Gestión y Aprovechamiento del Comercio Exte	0.00	0.00	0.00	0.00	31,334,321.24	31,334,321.24
HABILITACIÓN DE INFRAESTRUCTURA EN ONCE MUNICIPALIDADES DEL F	0.00	0.00	0.00	0.00	20,231.44	20,231.44
FOMENTO EMPRESARIAL	12,848.00	0.00	0.00	2,873,094.73	5,480,829.39	8,366,772.12
Competitividad y Organización Sectorial	12,848.00	0.00	0.00	0.00	0.00	12,848.00
Apoyo a la Mejora del Clima de Negocios e Inversiones en Nicaragua	0.00	0.00	0.00	2,873,094.73	0.00	2,873,094.73
Desarrollo de la Micro, Pequeña y Mediana Empresa/Préstamo 4468-NI	0.00	0.00	0.00	0.00	2,970,159.93	2,970,159.93
MEJORAMIENTO DE INFRAESTRUCTURA TECNOLÓGICA PARA EL REGISTI	0.00	0.00	0.00	0.00	2,510,669.46	2,510,669.46
FOMENTO A LAS EXPORTACIONES	0.00	0.00	0.00	113,287.68	0.00	113,287.68
Fortalecimiento Institucional y de Capacidades de la Ventanilla Única de Comerci	0.00	0.00	0.00	113,287.68	0.00	113,287.68
REGISTRO DE PROPIEDAD INTELECTUAL	338,335.65	0.00	0.00	0.00	0.00	338,335.65
Marcas y Otros signos Distintos	338,335.65	0.00	0.00	0.00	0.00	338,335.65
MINISTERIO DE EDUCACIÓN	8,754,832.83	0.00	124,417,397.85	0.00	33,722,504.34	166,894,735.02
ACTIVIDADES CENTRALES	8,059,899.33	0.00	0.00	0.00	21,590,957.32	29,650,856.65
Servicios de Planificación	94,442.37	0.00	0.00	0.00	0.00	94,442.37
Servicios de Recursos Humanos	0.00	0.00	0.00	0.00	530,264.90	530,264.90
Servicios de Comunicación Social	344,659.47	0.00	0.00	0.00	0.00	344,659.47
Servicios Sistemas de Información	0.00	0.00	0.00	0.00	475,203.89	475,203.89
Servicios de Estadísticas Educativas	0.00	0.00	0.00	0.00	4,706,155.74	4,706,155.74
Servicios Administrativos y Financieros	4,844,258.99	0.00	0.00	0.00	652,606.62	5,496,865.61
Servicios de Contrataciones y Adquisiciones	0.00	0.00	0.00	0.00	530,264.90	530,264.90
Servicios de Evaluación de los Aprendizajes	0.00	0.00	0.00	0.00	148,411.37	148,411.37
Programa Integral de Nutrición Escolar (PINE-MINED)	2,776,538.50	0.00	0.00	0.00	0.00	2,776,538.50
Servicios de Planificación y Desarrollo Estratégico	0.00	0.00	0.00	0.00	165,498.72	165,498.72
Servicios de Seguimiento y Evaluación Institucional	0.00	0.00	0.00	0.00	398,365.56	398,365.56
Servicios de Formulación de Programas y Proyectos Educativos	0.00	0.00	0.00	0.00	145,551.21	145,551.21
Estudios de Preinversión y Supervisión de Obras de Infraestructura Escolar	0.00	0.00	0.00	0.00	13,838,634.41	13,838,634.41
FORMACIÓN Y DESARROLLO PROFESIONAL DOCENTE	0.00	0.00	0.00	0.00	0.00	0.00
EDUCACIÓN PRIMARIA	510,799.87	0.00	100,019,821.78	0.00	12,131,547.02	112,662,168.67
Mantenimiento y Reparación de Aulas	510,799.87	0.00	0.00	0.00	4,263,418.77	4,774,218.64
Dirección y Coordinación de Educación Primaria	0.00	0.00	0.00	0.00	145,551.21	145,551.21
Dotación de Pupitres y Set de Mobiliario para Maestros	0.00	0.00	0.00	0.00	7,722,577.04	7,722,577.04
MEJORAMIENTO DE ESTABLECIMIENTOS ESCOLARES EN PRIMARIA EN L/	0.00	0.00	8,518,775.79	0.00	0.00	8,518,775.79
MEJORAMIENTO DE ESTABLECIMIENTOS ESCOLARES EN PRIMARIA EN L/	0.00	0.00	59,699,176.10	0.00	0.00	59,699,176.10
MEJORAMIENTO DE ESTABLECIMIENTOS ESCOLARES EN PRIMARIA EN L/	0.00	0.00	3,783,580.28	0.00	0.00	3,783,580.28
MEJORAMIENTO DE ESTABLECIMIENTOS ESCOLARES EN PRIMARIA EN L/	0.00	0.00	1,284,620.39	0.00	0.00	1,284,620.39
MEJORAMIENTO DE ESTABLECIMIENTOS ESCOLARES EN PRIMARIA EN L/	0.00	0.00	14,117,429.86	0.00	0.00	14,117,429.86
MEJORAMIENTO DE ESTABLECIMIENTOS ESCOLARES EN PRIMARIA EN L/	0.00	0.00	12,616,239.36	0.00	0.00	12,616,239.36
EDUCACIÓN SECUNDARIA	0.00	0.00	24,397,576.07	0.00	0.00	24,397,576.07
MEJORAMIENTO DE ESTABLECIMIENTOS ESCOLARES EN SECUNDARIA EI	0.00	0.00	1,282,418.12	0.00	0.00	1,282,418.12
MEJORAMIENTO DE ESTABLECIMIENTOS ESCOLARES EN SECUNDARIA EI	0.00	0.00	6,734,958.92	0.00	0.00	6,734,958.92
MEJORAMIENTO DE ESTABLECIMIENTOS ESCOLARES EN SECUNDARIA EI	0.00	0.00	7,211,165.83	0.00	0.00	7,211,165.83
MEJORAMIENTO DE ESTABLECIMIENTOS ESCOLARES EN SECUNDARIA EI	0.00	0.00	7,189,797.55	0.00	0.00	7,189,797.55
MEJORAMIENTO DE ESTABLECIMIENTOS ESCOLARES EN SECUNDARIA EI	0.00	0.00	1,979,235.65	0.00	0.00	1,979,235.65
EDUCACIÓN PREESCOLAR	0.00	0.00	0.00	0.00	0.00	0.00

FILTRADO POR :

PARAMETROS ESPECIALES: Mes Inicial (MM)=1 / Mes Final (MM)=9

Cuadro No. 12

PRODUCCION 2013

PAGINA: 5 de 14

FECHA: 29/10/2013

MINISTERIO DE HACIENDA Y CREDITO PUBLICO

HORA: 08:09:32 AM

REPORTE: PRPSIEP131A

SUBSISTEMA : SIEP
 APLICACION : ANEXO CIEF
 ENTIDAD : DGP
 USUARIO : DGP027

PRESUPUESTO EJECUTADO DE PROYECTOS DE INVERSION Y OTROS GASTOS
 DE CAPITAL POR INSTITUCION, PROGRAMA Y FUENTES DE FINANCIAMIENTO

DE: ENERO

A: SEPTIEMBRE

ENTIDAD/ PROGRAMA / PROYECTO	Recursos del Tesoro	Rentas con Destino Espec.	Rentas del Tesoro/Alivio	Donaciones Externas	Prestamos Externos	Total
MINISTERIO DE EDUCACIÓN	8,754,832.83	0.00	124,417,397.85	0.00	33,722,504.34	166,894,735.02
EDUCACIÓN ESPECIAL	184,133.63	0.00	0.00	0.00	0.00	184,133.63
Servicios de Educación Inclusiva	184,133.63	0.00	0.00	0.00	0.00	184,133.63
ALFABETIZACIÓN Y EDUCACIÓN DE ADULTOS	0.00	0.00	0.00	0.00	0.00	0.00
MINISTERIO AGROPECUARIO Y FORESTAL	0.00	0.00	0.00	7,720,270.51	10,482,949.89	18,203,220.40
ACTIVIDADES CENTRALES	0.00	0.00	0.00	0.00	11,700.00	11,700.00
Dirección y Coordinación delegaciones de estrategias territoriales	0.00	0.00	0.00	0.00	11,700.00	11,700.00
PROYECTOS CENTRALES	0.00	0.00	0.00	0.00	0.00	0.00
SERVICIOS DE NORMACIÓN, POLÍTICAS Y ESTRATEGIAS DEL SECTOR A	0.00	0.00	0.00	380,716.08	0.00	380,716.08
Coordinación Sectorial	0.00	0.00	0.00	380,716.08	0.00	380,716.08
PROGRAMA PRODUCTIVO ALIMENTARIO	0.00	0.00	0.00	0.00	4,478,830.43	4,478,830.43
Bono Productivo Alimentario	0.00	0.00	0.00	0.00	4,478,830.43	4,478,830.43
SERVICIOS DE CERTIFICACION DE SEMILLA	0.00	0.00	0.00	682,545.78	0.00	682,545.78
Certificación de Semilla	0.00	0.00	0.00	682,545.78	0.00	682,545.78
SERVICIOS DE LABORATORIOS	0.00	0.00	0.00	0.00	0.00	0.00
GESTION Y FOMENTO DE LA PRODUCCION AGROECOLOGICA	0.00	0.00	0.00	0.00	466,895.82	466,895.82
Fomento al Desarrollo de la Producción Agroecológica u Orgánica	0.00	0.00	0.00	0.00	319,293.75	319,293.75
Dirección y Coordinación de la Gestión y Fomento de la Producción Agroecológica	0.00	0.00	0.00	0.00	147,602.07	147,602.07
PARTIDAS NO ASIGNABLES A PROGRAMAS	0.00	0.00	0.00	6,657,008.65	5,525,523.64	12,182,532.29
Programa Nacional de Semilla	0.00	0.00	0.00	1,808,271.65	1,117,933.21	2,926,204.86
Programa Nacional de Ganadería	0.00	0.00	0.00	0.00	1,234,846.01	1,234,846.01
Regulación del Manejo del Recurso Forestal	0.00	0.00	0.00	3,411,774.00	0.00	3,411,774.00
Programa Nacional de Manejo Integrado de Cultivos	0.00	0.00	0.00	0.00	133,205.21	133,205.21
Instituto Nicaragüense de Tecnología Agropecuaria (INTA)	0.00	0.00	0.00	1,436,963.00	559,043.21	1,996,006.21
AMPLIACION Y EQUIPAMIENTO DE LAS OFICINAS CENTRALES DE INAFOR	0.00	0.00	0.00	0.00	2,480,496.00	2,480,496.00
MINISTERIO DE TRANSPORTE E INFRAESTRUCTURA	376,057,647.30	0.00	533,649,011.67	554,561,588.95	678,022,670.92	2,142,290,918.84
ACTIVIDADES CENTRALES	2,215,468.88	0.00	0.00	0.00	0.00	2,215,468.88
Dirección Superior	157,371.33	0.00	0.00	0.00	0.00	157,371.33
Servicios de Adquisiciones	9,753.81	0.00	0.00	0.00	0.00	9,753.81
Servicios de Auditoría Interna	144,811.85	0.00	0.00	0.00	0.00	144,811.85
Servicios de Atención al Público	10,620.25	0.00	0.00	0.00	0.00	10,620.25
Servicios Administrativos Financieros	1,429,968.56	0.00	0.00	0.00	0.00	1,429,968.56
Servicios de Tecnología de la Información	462,943.08	0.00	0.00	0.00	0.00	462,943.08
NORMACIÓN Y CONTROL DE SERVICIOS DE TRANSPORTE TERRESTRE	586,575.13	0.00	0.00	0.00	0.00	586,575.13
Dirección y Coordinación, Normación y Control de Transporte Terrestre	586,575.13	0.00	0.00	0.00	0.00	586,575.13
NORMACIÓN Y CONTROL SERVICIOS, TRANSPORTE ACUÁTICO	10,232,390.96	0.00	0.00	0.00	0.00	10,232,390.96
Dirección y Coordinación, Normación y Control de Transporte Acuático	232,390.97	0.00	0.00	0.00	0.00	232,390.97
REHABILITACIÓN DE ESPIGÓN ROCOSO Y DIQUE DE ARENA EN EL PUERTO	9,999,999.99	0.00	0.00	0.00	0.00	9,999,999.99
CONSTRUCCIÓN DE CARRETERAS	11,456,758.11	0.00	152,984,872.51	521,917,971.98	678,022,670.92	1,364,382,273.52
Servicios Administrativos Financieros Proyectos BID	506,048.86	0.00	0.00	0.00	6,327,673.32	6,833,722.18
MEJORAMIENTO DEL TRAMO DE CAMINO SAN LUCAS - LA SABANA	0.00	0.00	296,650.50	0.00	20,555,779.15	20,852,429.65
MEJORAMIENTO DEL CAMINO EMPALME LARREYNAGA - LARREYNAGA	0.00	0.00	67,534.98	313,630.02	0.00	381,165.00
MEJORAMIENTO DEL CAMINO SANTA ROSA - COMALAPA - CAMOAPA	0.00	0.00	747,087.01	0.00	59,835,991.33	60,583,078.34
MEJORAMIENTO DEL TRAMO EMPALME SAN FRANCISCO - SAN RAMÓN	0.00	0.00	145,275.64	0.00	0.00	145,275.64
MEJORAMIENTO DEL CAMINO EL JICARAL - SANTA ROSA DEL PEÑÓN	0.00	0.00	109,013.18	506,253.14	0.00	615,266.32
MEJORAMIENTO DEL CAMINO EMPALME EL REGADÍO - LIMAY - ESTELÍ	0.00	0.00	914,309.32	0.00	0.00	914,309.32
Servicio Administrativo Financiero Proyectos Banco Mundial	849,551.13	0.00	0.00	8,634,051.08	0.00	9,483,602.21
MEJORAMIENTO DE LA CARRETERA LA SIRENA - EMPALME EL REGADÍO	0.00	0.00	311,026.80	0.00	14,798,922.32	15,109,949.12

FILTRADO POR :

PARAMETROS ESPECIALES: Mes Inicial (MM)=1 / Mes Final (MM)=9

Cuadro No. 12

PRODUCCION 2013

PAGINA: 6 de 14

FECHA: 29/10/2013

MINISTERIO DE HACIENDA Y CREDITO PUBLICO

HORA: 08:09:32 AM

REPORTE: PRPSIEP131A

SUBSISTEMA : SIEP
 APLICACION : ANEXO CIEF
 ENTIDAD : DGP
 USUARIO : DGP027

PRESUPUESTO EJECUTADO DE PROYECTOS DE INVERSION Y OTROS GASTOS
 DE CAPITAL POR INSTITUCION, PROGRAMA Y FUENTES DE FINANCIAMIENTO

DE: ENERO

A: SEPTIEMBRE

ENTIDAD/ PROGRAMA / PROYECTO	Recursos del Tesoro	Rentas con Destino Espec.	Rentas del Tesoro/Alivio	Donaciones Externas	Prestamos Externos	Total
MINISTERIO DE TRANSPORTE E INFRAESTRUCTURA	376,057,647.30	0.00	533,649,011.67	554,561,588.95	678,022,670.92	2,142,290,918.84
CONSTRUCCIÓN DE CARRETERAS						
MEJORAMIENTO DEL CAMINO CARDENAS - KM. 10.0 RUTA HACIA COLÓN	0.00	0.00	7,953,738.98	7,530,557.45	34,873,674.95	50,357,971.38
MEJORAMIENTO DEL CAMINO EMPALME MINA EL LIMÓN - MINA EL LIMÓN	0.00	0.00	322,794.70	0.00	29,878,048.38	30,200,843.08
MEJORAMIENTO DEL TRAMO DE CARRETERA LA DALIA - EMPALME LA MO	0.00	0.00	1,296,959.96	0.00	44,689,843.10	45,986,803.06
MEJORAMIENTO DEL TRAMO DE CARRETERA LA LIBERTAD - SANTO DOM	0.00	0.00	228,498.85	0.00	14,633,192.17	14,861,691.02
MEJORAMIENTO DEL TRAMO DE CARRETERA PUERTAS VIEJAS - ESQUIPL	0.00	0.00	9,776,675.86	0.00	153,157,887.64	162,934,563.50
Servicios Administrativos Financieros Proyectos Recursos Varios	3,944.50	0.00	0.00	0.00	0.00	3,944.50
MEJORAMIENTO DEL CAMINO RURAL ENTRE NACIONES UNIDAS - BLUEFI	0.00	0.00	7,964,164.40	84,371,990.50	0.00	92,336,154.90
FORTELECIMIENTO DE CAPACIDADES PARA ADAPTACIÓN AL CAMBIO CLI	0.00	0.00	1,864.39	1,185,747.71	0.00	1,187,612.10
MEJORAMIENTO DE LA CARPETA DE RODAMIENTO DE LA CIRCUNVALACI	0.00	0.00	0.00	0.00	84,220.23	84,220.23
MEJORAMIENTO DEL CAMINO TOLA - EMPALME EL COYOL - ENTRADA EL	0.00	0.00	27,459,571.41	0.00	0.00	27,459,571.41
MEJORAMIENTO DEL TRAMO DE CARRETERA GRANADA - Km. 10 RUTA H	0.00	0.00	9,454,529.00	50,227,180.00	0.00	59,681,709.00
MEJORAMIENTO PUNTUAL SOBRE LA CARRETERA RÍO BLANCO - SIUNA -	0.00	0.00	4,470,174.80	0.00	54,642,877.33	59,113,052.13
MEJORAMIENTO DEL CAMINO RIVAS - VERACRUZ (EL HORCONCITO), MUA	0.00	0.00	4,312,154.95	22,866,956.70	0.00	27,179,111.65
MEJORAMIENTO DEL CAMINO QUEBRADA HONDA - KM. 10 RUTA HACIA S	0.00	0.00	8,700,481.63	46,264,015.61	0.00	54,964,497.24
MEJORAMIENTO DEL CAMINO CUATRO ESQUINAS DE AMAYO-TEMPISQUI	0.00	0.00	21,500,510.12	0.00	0.00	21,500,510.12
MEJORAMIENTO DE LA CARRETERA SAN RAFAEL DEL NORTE - SAN SEBA	0.00	0.00	1,731,215.42	0.00	37,927,223.78	39,658,439.20
CONSTRUCCIÓN DE ESTACIONES DE PESAJE (FRONTERA GUASAULE, PE	97,214.20	0.00	0.00	0.00	12,021,217.19	12,118,431.39
MEJORAMIENTO DEL CAMINO EMPALME LA MORA - LAS CARPAS EN EL D	0.00	0.00	4,660,523.00	25,085,224.70	0.00	29,745,747.70
MEJORAMIENTO DE LA CARPETA DE RODAMIENTO DEL TRAMO EMPALME	0.00	0.00	14,714,902.54	0.00	49,400,309.35	64,115,211.89
REEMPLAZO Y AMPLIACIÓN DE PUENTES SOBRE LA CARRETERA MANAG	0.00	0.00	87,899.40	68,510,426.88	0.00	68,598,326.28
ADOQUINADO DE CAMINOS	0.00	0.00	14,248,547.68	75,264,652.68	0.00	89,513,200.36
CONSTRUCCIÓN PUENTE SANTA FÉ	0.00	0.00	229,145.14	111,987,186.85	0.00	112,216,331.99
CARRETERA PASO FRONTERIZO PEÑAS BLANCAS	9,999,999.42	0.00	0.00	0.00	0.00	9,999,999.42
MEJORAMIENTO DEL CAMINO LEÓN - LA CEIBA	0.00	0.00	69,981.14	324,989.82	0.00	394,970.96
MEJORAMIENTO DEL CAMINO LEÓN - LECHECUGAGOS	0.00	0.00	220,695.36	0.00	0.00	220,695.36
CONSTRUCCIÓN DE LA CIRCUNVALACIÓN DE MASAYA	0.00	0.00	4,377,699.29	0.00	97,872,343.52	102,250,042.81
MEJORAMIENTO DEL CAMINO COMUNIDAD LAS NUBES	0.00	0.00	128,275.30	0.00	0.00	128,275.30
MEJORAMIENTO DEL CAMINO POTOSÍ - EL CAPULÍN	0.00	0.00	72,019.64	0.00	0.00	72,019.64
MEJORAMIENTO DEL CAMINO WAPÍ -EL TORTUGUERO	0.00	0.00	5,239,897.56	18,845,108.84	0.00	24,085,006.40
PAVIMENTACIÓN CARRETERA ACOYAPA - SAN CARLOS	0.00	0.00	728,736.58	0.00	47,323,467.16	48,052,203.74
MEJORAMIENTO DEL CAMINO MASATEPE - MONTE REDONDO	0.00	0.00	222,549.94	0.00	0.00	222,549.94
MEJORAMIENTO DEL CAMINO ENTRADA PELLIZCO OCCIDENTAL	0.00	0.00	150,530.30	0.00	0.00	150,530.30
MEJORAMIENTO DEL CAMINO HOSPITAL ESPAÑA - LA TEJANA	0.00	0.00	69,237.74	0.00	0.00	69,237.74
CONSERVACIÓN DE LA RED VIAL	351,528,791.72	0.00	380,664,139.16	32,643,616.97	0.00	764,836,547.85
DRENAJE DE CARRETERAS	144,026,165.42	0.00	0.00	0.00	0.00	144,026,165.42
REVESTIMIENTO DE CARRETERAS	101,654,914.41	0.00	0.00	0.00	0.00	101,654,914.41
REHABILITACIÓN DE CAMINOS INTERMUNICIPALES	4,878,306.28	0.00	380,664,139.16	0.00	0.00	385,542,445.44
MEJORAS EN LA CARRETERA RÍO BLANCO - PUERTO CABEZAS	72,626,222.23	0.00	0.00	0.00	0.00	72,626,222.23
MEJORAMIENTO DE LA CARRETERA BOACO - MUY MUY - RÍO BLANCO	0.00	0.00	0.00	32,643,616.97	0.00	32,643,616.97
MEJORAMIENTO DEL CAMINO RIO BLANCO - WANA WANA - UBU NORTE -	28,343,183.38	0.00	0.00	0.00	0.00	28,343,183.38
SERVICIOS DE NORMATIÓN, REGULACIÓN Y CONTROL DE LA CONSTRU	37,662.50	0.00	0.00	0.00	0.00	37,662.50
Dirección y Coordinación	37,662.50	0.00	0.00	0.00	0.00	37,662.50
MINISTERIO DE SALUD	11,367,010.51	4,076,385.51	229,650,497.75	30,768,844.30	151,731,029.44	427,593,767.51
ACTIVIDADES CENTRALES	0.00	424,531.40	0.00	9,223,821.25	1,757,101.70	11,405,454.35
Fortalecimiento Institucional	0.00	0.00	0.00	253,008.46	1,757,101.70	2,010,110.16
Centro de Diagnóstico Nacional	0.00	31,813.53	0.00	0.00	0.00	31,813.53
Programa de Cooperación Técnica y Financiera	0.00	0.00	0.00	8,884,652.79	0.00	8,884,652.79
Gestión Administrativa Complejo Concepción Palacios	0.00	392,717.87	0.00	0.00	0.00	392,717.87
Encuesta Nicaragüense de Demografía en Salud (ENDESA) 2011-2012	0.00	0.00	0.00	86,160.00	0.00	86,160.00
PROYECTOS CENTRALES	0.00	0.00	12,378,812.38	0.00	0.00	12,378,812.38
REHABILITACIÓN DEL CENTRO NACIONAL DE DIAGNÓSTICO Y REFERENC	0.00	0.00	12,378,812.38	0.00	0.00	12,378,812.38

FILTRADO POR :

PARAMETROS ESPECIALES: Mes Inicial (MM)=1 / Mes Final (MM)=9

Cuadro No. 12

PRODUCCION 2013

PAGINA: 7 de 14

FECHA: 29/10/2013

MINISTERIO DE HACIENDA Y CREDITO PUBLICO

HORA: 08:09:32 AM

REPORTE: PRPSIEP131A

SUBSISTEMA : SIEP
 APLICACION : ANEXO CIEF
 ENTIDAD : DGP
 USUARIO : DGP027

PRESUPUESTO EJECUTADO DE PROYECTOS DE INVERSION Y OTROS GASTOS
 DE CAPITAL POR INSTITUCION, PROGRAMA Y FUENTES DE FINANCIAMIENTO

DE: ENERO

A: SEPTIEMBRE

ENTIDAD/ PROGRAMA / PROYECTO	Recursos del Tesoro	Rentas con Destino Espec.	Rentas del Tesoro/Alivio	Donaciones Externas	Prestamos Externos	Total
MINISTERIO DE SALUD	11,367,010.51	4,076,385.51	229,650,497.75	30,768,844.30	151,731,029.44	427,593,767.51
ACTIVIDADES SEDES LOCALES	3,438,669.81	266,125.00	0.00	1,914,492.42	12,767,647.17	18,386,934.40
CONSTRUCCIÓN SEDE SILAIS RAAN	40,000.00	0.00	0.00	0.00	684,887.71	724,887.71
Dirección y Coordinación Técnica Local	0.00	266,125.00	0.00	0.00	12,082,759.46	12,348,884.46
CONSTRUCCIÓN DE BODEGAS DE INSUMOS MÉDICOS	3,398,669.81	0.00	0.00	0.00	0.00	3,398,669.81
Programa de Cooperación Técnica y Financiera	0.00	0.00	0.00	1,914,492.42	0.00	1,914,492.42
PROMOCIÓN DE LA SALUD Y PREVENCIÓN DE ENFERMEDADES	3,790,782.50	0.00	0.00	0.00	0.00	3,790,782.50
Control y Vigilancia de Enfermedades Transmitidas por Vectores. Agua, Alimento	3,790,782.50	0.00	0.00	0.00	0.00	3,790,782.50
ATENCIÓN INTEGRAL EN EL PRIMER NIVEL DE ATENCIÓN	943,065.75	642,858.39	163,479,897.00	184,104.54	51,995,292.91	217,245,218.59
Brigada Médica Cubana	0.00	370,916.50	0.00	0.00	0.00	370,916.50
Extensión de Cobertura	0.00	0.00	0.00	184,104.54	0.00	184,104.54
CONSTRUCCIÓN CASAS MATERNAS	0.00	0.00	420,000.00	0.00	4,279,439.93	4,699,439.93
Gestión Técnica Administrativa	0.00	271,941.89	0.00	0.00	0.00	271,941.89
CONSTRUCCIÓN HOSPITALES PRIMARIOS	0.00	0.00	79,088,570.97	0.00	0.00	79,088,570.97
REHABILITACIÓN HOSPITALES PRIMARIOS	0.00	0.00	120,000.00	0.00	1,247,312.73	1,367,312.73
CONSTRUCCIÓN CENTROS DE SALUD FAMILIAR	0.00	0.00	80,522,162.97	0.00	27,768,891.10	108,291,054.07
REHABILITACIÓN DE CENTROS DE SALUD FAMILIAR	0.00	0.00	3,149,163.06	0.00	3,695,653.10	6,844,816.16
Atención Dispensarizada a la Familia en la Comunidad	943,065.75	0.00	0.00	0.00	0.00	943,065.75
CONSTRUCCIÓN PUESTOS DE SALUD FAMILIAR Y COMUNITARIO	0.00	0.00	180,000.00	0.00	1,761,887.32	1,941,887.32
EQUIPAMIENTO MÉDICO PARA UNIDADES DE SALUD DE PRIMER NIVEL	0.00	0.00	0.00	0.00	13,242,108.73	13,242,108.73
ATENCIÓN DE SALUD HOSPITALARIA	3,194,492.45	2,742,870.72	53,791,788.37	19,446,426.09	85,210,987.66	164,386,565.29
Servicios de Apoyo al Diagnóstico	0.00	33,279.01	0.00	0.00	0.00	33,279.01
Gestión Técnica Administrativa Hospitalaria	0.00	2,681,416.71	0.00	150,713.47	929,611.67	3,761,741.85
REHABILITACIÓN HOSPITAL BERTHA CALDERÓN - MANAGUA	0.00	0.00	3,064,804.06	0.00	0.00	3,064,804.06
Servicios de Hospitalización Médicos y/o Quirúrgicos	3,194,492.45	28,175.00	0.00	0.00	21,723,622.69	24,946,290.14
REHABILITACIÓN HOSPITAL JUAN ANTONIO BRENES DE SOMOTO	0.00	0.00	16,571,652.77	0.00	0.00	16,571,652.77
REHABILITACIÓN DEL HOSPITAL REGIONAL SANTIAGO DE JINOTEPE	0.00	0.00	2,500,736.14	0.00	0.00	2,500,736.14
EQUIPAMIENTO MÉDICO PARA UNIDADES DE SALUD DE SEGUNDO NIVEL	0.00	0.00	1,255,597.38	0.00	61,752,676.48	63,008,273.86
REHABILITACIÓN DEL HOSPITAL DEPARTAMENTAL ALEMÁN NICARAGUEN	0.00	0.00	123,625.00	0.00	0.00	123,625.00
MEJORAMIENTO DEL HOSPITAL CÉSAR AMADOR MOLINA DEL MUNICIPIO	0.00	0.00	28,858,967.85	0.00	805,076.82	29,664,044.67
REHABILITACIÓN Y EQUIPAMIENTO DEL HOSPITAL INFANTIL MANUEL DE	0.00	0.00	1,416,405.17	19,295,712.62	0.00	20,712,117.79
MINISTERIO DEL TRABAJO	0.00	0.00	0.00	0.00	0.00	0.00
ACTIVIDADES CENTRALES	0.00	0.00	0.00	0.00	0.00	0.00
MINISTERIO DEL AMBIENTE Y DE LOS RECURSOS NATURALES	0.00	0.00	0.00	14,172,287.06	49,593,800.10	63,766,087.16
ACTIVIDADES CENTRALES	0.00	0.00	0.00	0.00	0.00	0.00
SERVICIOS DE CONSERVACIÓN, MANEJO Y NORMACIÓN DE ÁREA PROT	0.00	0.00	0.00	3,729,509.78	34,409,267.37	38,138,777.15
Proyecto Integral de Manejo de Cuencas Hidrográficas (PIMCHAS)	0.00	0.00	0.00	3,729,509.78	0.00	3,729,509.78
CONSTRUCCIÓN DE INFRAESTRUCTURA DE PREVENCIÓN Y MITIGACIÓN	0.00	0.00	0.00	0.00	34,409,267.37	34,409,267.37
IMPLEMENTACIÓN DE LA DESCONCENTRACIÓN EN LA GESTIÓN AMBIEN	0.00	0.00	0.00	0.00	0.00	0.00
SERVICIOS DE ADAPTACIÓN Y MITIGACIÓN AL CAMBIO CLIMÁTICO	0.00	0.00	0.00	10,442,777.28	15,184,532.73	25,627,310.01
CONSTRUCCIÓN DE ESTRUCTURA DE CAPTACIÓN Y ALMACENAMIENTO I	0.00	0.00	0.00	5,301,724.70	0.00	5,301,724.70
CONSTRUCCIÓN DE SISTEMAS COMUNALES PARA CAPTACION DE AGUA	0.00	0.00	0.00	2,486,864.33	0.00	2,486,864.33
Reducir los riesgos y vulnerabilidad ante inundaciones y sequias Río Estero Res	0.00	0.00	0.00	1,223,993.75	0.00	1,223,993.75
Reducción y Emisiones por Deforestación y Degradación Forestal (REDD)	0.00	0.00	0.00	241,691.67	0.00	241,691.67
Gestión Ambiental de Riesgos ante Desastres y Cambio Climático	0.00	0.00	0.00	0.00	15,184,532.73	15,184,532.73
Adaptación al Cambio Climatico en el Sector Agua y Saneamiento	0.00	0.00	0.00	1,188,502.83	0.00	1,188,502.83
MINISTERIO DE LA FAMILIA, ADOLESCENCIA Y NIÑEZ	890,316.12	0.00	0.00	7,532,575.94	43,037,178.60	51,460,070.66
ACTIVIDADES CENTRALES	39,835.70	0.00	0.00	0.00	0.00	39,835.70
Servicios de Adquisiciones y Contrataciones	4,020.00	0.00	0.00	0.00	0.00	4,020.00
Servicios Administrativos Financieros	35,815.70	0.00	0.00	0.00	0.00	35,815.70

FILTRADO POR :

PARAMETROS ESPECIALES: Mes Inicial (MM)=1 / Mes Final (MM)=9

Cuadro No. 12

PRODUCCION 2013

PAGINA: 8 de 14

FECHA: 29/10/2013

MINISTERIO DE HACIENDA Y CREDITO PUBLICO

HORA: 08:09:32 AM

REPORTE: PRPSIEP131A

SUBSISTEMA : SIEP
 APLICACION : ANEXO CIEF
 ENTIDAD : DGP
 USUARIO : DGP027

PRESUPUESTO EJECUTADO DE PROYECTOS DE INVERSION Y OTROS GASTOS
 DE CAPITAL POR INSTITUCION, PROGRAMA Y FUENTES DE FINANCIAMIENTO

DE: ENERO

A: SEPTIEMBRE

ENTIDAD/ PROGRAMA / PROYECTO	Recursos del Tesoro	Rentas con Destino Espec.	Rentas del Tesoro/Alivio	Donaciones Externas	Prestamos Externos	Total
MINISTERIO DE LA FAMILIA, ADOLESCENCIA Y NIÑEZ	890,316.12	0.00	0.00	7,532,575.94	43,037,178.60	51,460,070.66
PROMOTORÍA SOLIDARIA	0.00	0.00	0.00	0.00	0.00	0.00
PROMOCIÓN Y PREVENCIÓN DE LOS DERECHOS DEL NNA Y FAMILIA	850,480.42	0.00	0.00	7,532,575.94	43,037,178.60	51,420,234.96
Dirección y Coordinación de Promoción y Prevención de los Derechos del NNA	20,698.85	0.00	0.00	7,532,575.94	759,763.50	8,313,038.29
CONSTRUCCIÓN DE CENTROS INFANTILES COMUNITARIOS (CICOS)	0.00	0.00	0.00	0.00	38,825,629.22	38,825,629.22
Atender de Forma Integral a Menores de 6 Años en Zonas Rurales (PAININ FASI)	829,781.57	0.00	0.00	0.00	3,451,785.88	4,281,567.45
ASIGNACIONES Y SUBVENCIONES	3,672,710,922.11	5,514,000.00	261,692,298.78	153,013,028.96	341,964,728.21	4,434,894,978.06
INSTITUTO NICARAGUENSE DE FOMENTO MUNICIPAL	1,000,000.00	0.00	0.00	0.00	0.00	1,000,000.00
Fortalecimiento y Desarrollo Institucional	1,000,000.00	0.00	0.00	0.00	0.00	1,000,000.00
SUBVENCIONES A CENTROS RELIGIOSOS, CULTURALES, DEPORTIVOS Y	4,950,000.00	0.00	0.00	0.00	0.00	4,950,000.00
Iglesia Apostólica de la Fe en Cristo Jesús. Siuna, RAAN	50,000.00	0.00	0.00	0.00	0.00	50,000.00
Asociación Mundial de Iglesias Evangélicas Independientes	100,000.00	0.00	0.00	0.00	0.00	100,000.00
Parroquia Juan Pablo II. Comunidad de San Nicolás, Boaco.	100,000.00	0.00	0.00	0.00	0.00	100,000.00
Parroquia San Juan Bautista. San Juan de Oriente, Masaya.	150,000.00	0.00	0.00	0.00	0.00	150,000.00
Santuario Nuestro Señor de Esquipulas. Jinotega, Jinotega.	50,000.00	0.00	0.00	0.00	0.00	50,000.00
Parroquia San Felipe Apóstol. Comunidad Tierra Azul, Boaco.	50,000.00	0.00	0.00	0.00	0.00	50,000.00
Parroquia La Purísima Concepción. Reparto Belmonte, Managua.	100,000.00	0.00	0.00	0.00	0.00	100,000.00
Parroquia Nuestra Señora de Candelaria. Comalapa, Chontales.	100,000.00	0.00	0.00	0.00	0.00	100,000.00
Parroquia San Pedro Apóstol. San Pedro de Lóvago, Chontales.	100,000.00	0.00	0.00	0.00	0.00	100,000.00
Parroquia San Jorge. Comarca Muhan, Villa Sandino, Chontales.	75,000.00	0.00	0.00	0.00	0.00	75,000.00
Iglesia Estrella del Oriente, Asambleas de Dios. Mulukuku, RAAN	50,000.00	0.00	0.00	0.00	0.00	50,000.00
Iglesia Morava de la Comunidad de Kambla. Puerto Cabezas, RAAN.	50,000.00	0.00	0.00	0.00	0.00	50,000.00
Parroquia Nuestra Señora de la Asunción. Ocotal, Nueva Segovia.	150,000.00	0.00	0.00	0.00	0.00	150,000.00
Parroquia San Francisco de Paula. San Francisco Libre, Managua.	200,000.00	0.00	0.00	0.00	0.00	200,000.00
Parroquia San Ignacio de Loyola. Bello Amanecer, Cuidad Sandino.	100,000.00	0.00	0.00	0.00	0.00	100,000.00
Parroquia Nuestra Señora de la Medalla Milagrosa. Camaopa, Boaco.	100,000.00	0.00	0.00	0.00	0.00	100,000.00
Parroquia Nuestra Señora de la Merced. Barrio Larreynaga, Managua.	500,000.00	0.00	0.00	0.00	0.00	500,000.00
Parroquia Nuestra Señora de Altigracia. Barrio Altigracia, Managua.	200,000.00	0.00	0.00	0.00	0.00	200,000.00
Parroquia San Juan Bautista (La Catedral de Madera). Sutiava, León.	400,000.00	0.00	0.00	0.00	0.00	400,000.00
Parroquia Santo Tomás Apostol. Barrio José Dolores Estrada, Managua.	200,000.00	0.00	0.00	0.00	0.00	200,000.00
Misión Católica San Antonio de Padua. Río Coco y Río Bocay, Jinotega.	100,000.00	0.00	0.00	0.00	0.00	100,000.00
Parroquia San Mateo Evangelista. Barrio Concepción de María, Managua.	150,000.00	0.00	0.00	0.00	0.00	150,000.00
Parroquia Nuestra Señora de Candelaria. Villa Rafael Herrera, Managua.	100,000.00	0.00	0.00	0.00	0.00	100,000.00
Asociación Mahanaim de Iglesias Bautistas Bethel Mision en Nicaragua (MIBB)	50,000.00	0.00	0.00	0.00	0.00	50,000.00
Monasterio Santa María de Guadalupe, Monjas Dominicanas. Chiquilistagua, Managua.	100,000.00	0.00	0.00	0.00	0.00	100,000.00
Monasterio de María, Madre de Misericordia y San José, Madres Carmelitas Desi	50,000.00	0.00	0.00	0.00	0.00	50,000.00
Parroquia San Isidro. Condega, Estelí.	50,000.00	0.00	0.00	0.00	0.00	50,000.00
Asociación Iglesia Victoria y Salvación	50,000.00	0.00	0.00	0.00	0.00	50,000.00
Iglesia de Dios la Profecía. Siuna, RAAN.	50,000.00	0.00	0.00	0.00	0.00	50,000.00
Asociación Terciarios Capuchinos de Nicaragua	200,000.00	0.00	0.00	0.00	0.00	200,000.00
Parroquia San Agustín. Ocotal, Nueva Segovia.	100,000.00	0.00	0.00	0.00	0.00	100,000.00
Parroquia El Señor de Esquipulas. Siuna, RAAN.	50,000.00	0.00	0.00	0.00	0.00	50,000.00
Parroquia San Juan Bautista. Cuapa, Chontales.	100,000.00	0.00	0.00	0.00	0.00	100,000.00
Parroquia San Luis Gonzaga. Tipitapa, Managua.	100,000.00	0.00	0.00	0.00	0.00	100,000.00
Ministerio Misionero Infantil Luz a las Naciones	100,000.00	0.00	0.00	0.00	0.00	100,000.00
Parroquia de la Santa Cruz. El Coral, Chontales.	75,000.00	0.00	0.00	0.00	0.00	75,000.00
Parroquia San Antonio de Padua. Jinotepe, Carazo.	50,000.00	0.00	0.00	0.00	0.00	50,000.00
Parroquia Santiago Apostol. El Realejo, Chinandega.	100,000.00	0.00	0.00	0.00	0.00	100,000.00
Parroquia San Marcos Evangelista. San Marcos, Carazo.	150,000.00	0.00	0.00	0.00	0.00	150,000.00
Iglesia Evangélica Lumbera del Cielo. Mulukuku, RAAN.	50,000.00	0.00	0.00	0.00	0.00	50,000.00
Comité Evangélico Asamblea de Dios, Iglesia Monte Sinaí	50,000.00	0.00	0.00	0.00	0.00	50,000.00
Parroquia San Cristóbal. Barrio San Cristóbal, Managua.	100,000.00	0.00	0.00	0.00	0.00	100,000.00
Parroquia San Juan Bautista. San Juan de Limay, Estelí.	100,000.00	0.00	0.00	0.00	0.00	100,000.00

FILTRADO POR :

PARAMETROS ESPECIALES: Mes Inicial (MM)=1 / Mes Final (MM)=9

Cuadro No. 12

PRODUCCION 2013

PAGINA: 9 de 14

FECHA: 29/10/2013

MINISTERIO DE HACIENDA Y CREDITO PUBLICO

HORA: 08:09:32 AM

REPORTE: PRPSIEP131A

SUBSISTEMA : SIEP
 APLICACION : ANEXO CIEF
 ENTIDAD : DGP
 USUARIO : DGP027

PRESUPUESTO EJECUTADO DE PROYECTOS DE INVERSION Y OTROS GASTOS
 DE CAPITAL POR INSTITUCION, PROGRAMA Y FUENTES DE FINANCIAMIENTO

DE: ENERO

A: SEPTIEMBRE

ENTIDAD/ PROGRAMA / PROYECTO	Recursos del Tesoro	Rentas con Destino Espec.	Rentas del Tesoro/Alivio	Donaciones Externas	Prestamos Externos	Total
ASIGNACIONES Y SUBVENCIONES	3,672,710,922.11	5,514,000.00	261,692,298.78	153,013,028.96	341,964,728.21	4,434,894,978.06
SUBVENCIONES A CENTROS RELIGIOSOS, CULTURALES, DEPORTIVOS Y						
Parroquia San Marcos Evangelista. San Marcos, Jinotega.	100,000.00	0.00	0.00	0.00	0.00	100,000.00
INSTITUTO NICARAGUENSE DE ESTUDIOS TERRITORIALES	6,907,772.54	0.00	0.00	0.00	0.00	6,907,772.54
Fortalecimiento de la Red de monitoreo Hidrométrica Nacional	1,702,695.53	0.00	0.00	0.00	0.00	1,702,695.53
Ampliación de la Red de Estaciones Meteorológica en varios departamentos	1,776,765.90	0.00	0.00	0.00	0.00	1,776,765.90
Ampliación de la red de Estaciones para la vigilancia meteorológica de la RAAS	1,783,779.11	0.00	0.00	0.00	0.00	1,783,779.11
Reposición de equipos para mejorar el sistema de monitoreo de la Red meteorol	1,644,532.00	0.00	0.00	0.00	0.00	1,644,532.00
FONDO DE INVERSION SOCIAL DE EMERGENCIA	0.00	0.00	8,815,600.00	48,781,556.00	2,443,244.00	60,040,400.00
Dirección y Coordinación	0.00	0.00	0.00	758,921.00	0.00	758,921.00
PROYECTO DE INFRAESTRUCTURA EN SALUD	0.00	0.00	0.00	1,732,005.00	0.00	1,732,005.00
Fortalecimiento Capacidades Municipales	0.00	0.00	0.00	893,204.00	0.00	893,204.00
PROYECTO DE INFRAESTRUCTURA EN EDUCACION	0.00	0.00	0.00	6,853,805.00	0.00	6,853,805.00
PROYECTO DE INFRAESTRUCTURA EN AGUA Y SANEAMIENTO RURAL	0.00	0.00	0.00	30,879,412.00	2,443,244.00	33,322,656.00
PROYECTO DE INFRAESTRUCTURA EN OBRAS Y SERVICIOS COMUNITAR	0.00	0.00	8,815,600.00	7,618,907.00	0.00	16,434,507.00
PROYECTO DE INFRAESTRUCTURA EN PROTECCION, ASISTENCIA Y SEGI	0.00	0.00	0.00	45,302.00	0.00	45,302.00
GOBIERNO REGIONAL AUTONOMO ATLANTICO NORTE	2,564,760.06	0.00	14,552,688.88	827,793.18	32,189,605.67	50,134,847.79
REHABILITACION ESTADIO MUNICIPAL EN SIUNA	475,000.00	0.00	0.00	0.00	0.00	475,000.00
REHABILITACION ESTADIO MUNICIPAL EN PUERTO CABEZAS	587,750.00	0.00	0.00	0.00	0.00	587,750.00
RECONSTRUCCION DE VIVIENDAS E INFRAESTRUCTURA SOCIAL	0.00	0.00	0.00	827,793.18	32,189,605.67	33,017,398.85
CONSTRUCCION DE PUENTE PEATONAL EN ASANG, MUNICIPIO WASPAN	0.00	0.00	535,400.00	0.00	0.00	535,400.00
REHABILITACION DE CAMINO PRODUCTIVO EN DAK BAN, PRIMERA FASE	0.00	0.00	910,217.85	0.00	0.00	910,217.85
REHABILITACION DEL SISTEMA DE RED DE AGUA POTABLE EN BONANZA	0.00	0.00	1,283,794.05	0.00	0.00	1,283,794.05
REHABILITACION DEL PARQUE EN KRUKIRA, MUNICIPIO PUERTO CABEZA	499,070.16	0.00	0.00	0.00	0.00	499,070.16
CONSTRUCCION PUENTE PEATONAL EN SAN PABLO DE ASA, MUNICIPIO :	0.00	0.00	1,332,371.52	0.00	0.00	1,332,371.52
CONSTRUCCION DE ANDENES PEATONALES EN YULO, MUNICIPIO PUERT	0.00	0.00	607,989.52	0.00	0.00	607,989.52
MEJORAMIENTO DEL MERCADO INDIGENA EN ALAMIKAMBA, MUNICIPIO D	0.00	0.00	140,000.00	0.00	0.00	140,000.00
CONSTRUCCION DE MINI ACUEDUCTO POR GRAVEDAD EN SIKILTA, MUNI	0.00	0.00	1,631,893.72	0.00	0.00	1,631,893.72
REHABILITACION DE CAMINO PRODUCTIVO EN BOCA DE TORO-MOOS, ML	0.00	0.00	2,311,786.57	0.00	0.00	2,311,786.57
CONSTRUCCION DE ATRACADERO EN SANDY BAY NINA YARI, MUNICIPIO	0.00	0.00	741,463.78	0.00	0.00	741,463.78
REHABILITACION DE ESCUELA MULTIGRADO EN BUM SIRPI, MUNICIPIO DI	0.00	0.00	627,807.80	0.00	0.00	627,807.80
CONSTRUCCION SALA PROCESADORA DE PRODUCTOS DEL MAR EN WAI	0.00	0.00	1,062,932.55	0.00	0.00	1,062,932.55
REHABILITACION DE CAMINO PRODUCTIVO EN EL COROZO, MUNICIPIO PI	0.00	0.00	1,153,054.53	0.00	0.00	1,153,054.53
REHABILITACION DE CASA MULTIUSO PARA DISCAPACITADOS EN BILWI, I	0.00	0.00	465,175.65	0.00	0.00	465,175.65
CONSTRUCCION SALA PROCESADORA DE PRODUCTOS DEL MAR EN BIH	0.00	0.00	1,109,371.89	0.00	0.00	1,109,371.89
CONSTRUCCION SALA PROCESADORA DE PRODUCTOS DEL MAR EN KRU	0.00	0.00	639,429.45	0.00	0.00	639,429.45
CONSTRUCCION DE OFICINAS PARA LAS COMISIONES PERMANENTES DE	923,379.90	0.00	0.00	0.00	0.00	923,379.90
REHABILITACION CENTRO DE USO MULTIPLE OFICINA DE DESARROLLO A	79,560.00	0.00	0.00	0.00	0.00	79,560.00
GOBIERNO REGIONAL AUTONOMO ATLANTICO SUR	25,068,800.00	0.00	14,931,200.00	0.00	0.00	40,000,000.00
CONSTRUCCIÓN DE ESCUELA EN EL BARRIO SAN MATEO, BLUEFIELDS	0.00	0.00	2,091,900.00	0.00	0.00	2,091,900.00
CONSTRUCCIÓN DE PUENTE VEHICULAR EN LA CIUDAD DE BLUEFIELDS	0.00	0.00	1,335,000.00	0.00	0.00	1,335,000.00
Aporte para la Construcción de Gimnasio Deportivo en Corn Island	2,850,000.00	0.00	0.00	0.00	0.00	2,850,000.00
CONSTRUCCION DE COMPLEJO DEPORTIVO EN EL MUNICIPIO DE BLUEFI	2,720,000.00	0.00	0.00	0.00	0.00	2,720,000.00
CONSTRUCCION DEL SISTEMA PENITENCIARIO EN EL MUNICIPIO DE BLUI	4,000,000.00	0.00	0.00	0.00	0.00	4,000,000.00
MEJORAMIENTO DE UN ESTADIO EN LA COMUNIDAD HALOVER, LAGUNA I	1,335,300.00	0.00	0.00	0.00	0.00	1,335,300.00
Construcción de Casa Regional de Cultura en el Municipio de Bluefields	4,870,000.00	0.00	0.00	0.00	0.00	4,870,000.00
CONSTRUCCIÓN DE UNA CANCHA DEPORTIVA EN LA ESCUELA SANTA RC	1,653,500.00	0.00	0.00	0.00	0.00	1,653,500.00
CONSTRUCCIÓN COMPLEJO COMERCIAL CONGRESISTA HORATIO HODG:	2,640,000.00	0.00	0.00	0.00	0.00	2,640,000.00
MEJORAMIENTO DE VIVIENDAS EN COMUNIDADES INDIGENAS DE LAGUN	0.00	0.00	5,280,000.00	0.00	0.00	5,280,000.00
REHABILITACIÓN Y AMPLIACIÓN DE CENTRO DE USO MULTIPLE Y OFICIN/	2,000,000.00	0.00	0.00	0.00	0.00	2,000,000.00
CONSTRUCCIÓN DE CAMINOS RURALES EN KUKRA HILL	0.00	0.00	6,224,300.00	0.00	0.00	6,224,300.00
CONSTRUCCION DE PLAZA PARQUE EN EL MUNICIPIO DE BLUEFIELDS	3,000,000.00	0.00	0.00	0.00	0.00	3,000,000.00
EMPRESA NICARAGUENSE DE ACUEDUCTOS Y ALCANTARILLADOS SANI	20,930,000.00	0.00	54,209,796.53	94,691,355.59	0.00	169,831,152.12
MEJORAMIENTO DE LAS REDES DE AGUA POTABLE EN LOCALIDADES DE	0.00	0.00	1,950,000.00	0.00	0.00	1,950,000.00
PROGRAMA DE AGUA POTABLE Y SANEAMIENTO EN NUEVA SEGOVIA, MA	0.00	0.00	2,811,161.83	0.00	0.00	2,811,161.83

FILTRADO POR :

PARAMETROS ESPECIALES: Mes Inicial (MM)=1 / Mes Final (MM)=9

Cuadro No. 12

PRODUCCION 2013

PAGINA: 10 de 14

FECHA: 29/10/2013

MINISTERIO DE HACIENDA Y CREDITO PUBLICO

HORA: 08:09:32 AM

REPORTE: PRPSIEP131A

SUBSISTEMA : SIEP
 APLICACION : ANEXO CIEF
 ENTIDAD : DGP
 USUARIO : DGP027

PRESUPUESTO EJECUTADO DE PROYECTOS DE INVERSION Y OTROS GASTOS
 DE CAPITAL POR INSTITUCION, PROGRAMA Y FUENTES DE FINANCIAMIENTO

DE: ENERO

A: SEPTIEMBRE

ENTIDAD/ PROGRAMA / PROYECTO	Recursos del Tesoro	Rentas con Destino Espec.	Rentas del Tesoro/Alivio	Donaciones Externas	Prestamos Externos	Total
ASIGNACIONES Y SUBVENCIONES	3,672,710,922.11	5,514,000.00	261,692,298.78	153,013,028.96	341,964,728.21	4,434,894,978.06
EMPRESA NICARAGUENSE DE ACUEDUCTOS Y ALCANTARILLADOS SANI						
MEJORAMIENTO Y AMPLIACION DE LOS SERVICIOS DE AGUA POTABLE A	0.00	0.00	16,650,000.00	0.00	0.00	16,650,000.00
MEJORAMIENTO DE LAS REDES DE AGUA POTABLE EN LOCALIDADES DE	0.00	0.00	2,500,000.00	0.00	0.00	2,500,000.00
MEJORAMIENTO Y AMPLIACION DEL SERVICIO DE AGUA POTABLE EN LA	0.00	0.00	716,293.00	0.00	0.00	716,293.00
MEJORAMIENTO DE LA REDES DE AGUA POTABLE EN LOCALIDADES DEL	0.00	0.00	2,325,000.00	0.00	0.00	2,325,000.00
MEJORAMIENTO Y AMPLIACION DE LOS SERVICIOS DE AGUA POTABLE Y	0.00	0.00	0.00	94,691,355.59	0.00	94,691,355.59
MEJORAMIENTO DE LAS REDES DE AGUA POTABLE EN LOCALIDADES DE	0.00	0.00	1,950,000.00	0.00	0.00	1,950,000.00
MEJORAMIENTO DE LA REDES DE AGUA POTABLE EN LOCALIDADES DEL	0.00	0.00	2,325,000.00	0.00	0.00	2,325,000.00
MEJORAMIENTO DE LAS REDES DE AGUA POTABLE EN LOCALIDADES DE	0.00	0.00	2,000,000.00	0.00	0.00	2,000,000.00
MEJORAMIENTO DE LAS REDES DE AGUA POTABLE EN LOCALIDADES DE	0.00	0.00	2,325,000.00	0.00	0.00	2,325,000.00
MEJORAMIENTO DE LA CAPACIDAD DE MICRO-MEDICION DE LOS SISTEM	20,930,000.00	0.00	0.00	0.00	0.00	20,930,000.00
MEJORAMIENTO DE LA REDES DE AGUA Y ALCANTARILLADO SANITARIO I	0.00	0.00	2,325,000.00	0.00	0.00	2,325,000.00
PROGRAMA DE SANEAMIENTO AMBIENTAL DEL LAGO Y CIUDAD DE MANA	0.00	0.00	1,125,446.00	0.00	0.00	1,125,446.00
MEJORAMIENTO Y AMPLIACION DE LOS SISTEMAS DE AGUA POTABLE Y #	0.00	0.00	906,895.70	0.00	0.00	906,895.70
MEJORAMIENTO DE LAS REDES DE AGUA POTABLE Y ALCANTARILLADO S	0.00	0.00	2,325,000.00	0.00	0.00	2,325,000.00
MEJORAMIENTO DE LAS REDES DE AGUA POTABLE Y ALCANTARILLADO S	0.00	0.00	2,500,000.00	0.00	0.00	2,500,000.00
MEJORAMIENTO DE LAS REDES DE AGUA POTABLE Y ALCANTARILLADO S	0.00	0.00	2,325,000.00	0.00	0.00	2,325,000.00
MEJORAMIENTO DE LAS REDES DE AGUA POTABLE Y ALCANTARILLADO S	0.00	0.00	2,325,000.00	0.00	0.00	2,325,000.00
MEJORAMIENTO DE LAS REDES DE AGUA POTABLE Y ALCANTARILLADO S	0.00	0.00	2,325,000.00	0.00	0.00	2,325,000.00
MEJORAMIENTO DE LAS REDES DE AGUA POTABLE Y ALCANTARILLADO S	0.00	0.00	2,500,000.00	0.00	0.00	2,500,000.00
INSTITUTO DE LA VIVIENDA URBANA Y RURAL	0.00	0.00	50,000,000.00	0.00	63,903,602.19	113,903,602.19
MEJORAMIENTO PROGRESIVO DE VIVIENDAS BAJO LA MODALIDAD DE SL	0.00	0.00	0.00	0.00	5,910,957.32	5,910,957.32
CONSTRUCCION DE VIVIENDAS NUEVAS PROGRESIVAS BAJO LA MODALI	0.00	0.00	0.00	0.00	57,992,644.87	57,992,644.87
CONSTRUCCIÓN Y MEJORAMIENTO DE VIVIENDAS SOCIALES PARA FAMIL	0.00	0.00	50,000,000.00	0.00	0.00	50,000,000.00
EMPRESA NACIONAL DE TRANSMISION ELECTRICA	0.00	0.00	44,284,326.00	0.00	232,486,573.00	276,770,899.00
REFUERZOS NACIONALES PROYECTO SIEPAC	0.00	0.00	245,738.00	0.00	0.00	245,738.00
AMPLIACION SUBESTACION TICUANTEPE SEGUNDA ETAPA	0.00	0.00	245,738.00	0.00	0.00	245,738.00
CONSTRUCCION LINEA DE TRANSMISION 138 KV SAN RAMON - MATIGU	0.00	0.00	1,486,990.00	0.00	0.00	1,486,990.00
REHABILITACION SISTEMA DE TRANSMISION ELECTRICA MANAGUA (FASE	0.00	0.00	245,738.00	0.00	0.00	245,738.00
CONSTRUCCION DE RED DE DISTRIBUCION ELECTRICA RURAL EN LA RA	0.00	0.00	0.00	0.00	2,139,046.00	2,139,046.00
NORMALIZACION DEL SERVICIO ELECTRICO EN ASENTAMIENTOS SECTOI	0.00	0.00	4,614,285.00	0.00	66,423,423.00	71,037,708.00
CONSTRUCCION ANILLO DE MANAGUA - MASAYA - SAN BENITO - LOS BR	0.00	0.00	1,670,381.00	0.00	0.00	1,670,381.00
CONSTRUCCION LINEA DE TRANSMISION PARA CONECTAR LA PLANTA HI	0.00	0.00	6,409,132.00	0.00	0.00	6,409,132.00
CONSTRUCCION LINEA DE TRANSMISION PARA CONECTAR LA PLANTA GI	0.00	0.00	2,880,106.00	0.00	0.00	2,880,106.00
CONSTRUCCION DE LINEAS DE TRANSMISION PARA CONECTAR LAS PLA	0.00	0.00	1,763,855.00	0.00	0.00	1,763,855.00
ADQUISICION DE MAQUINARIA Y EQUIPOS PARA MANTENIMIENTO DEL SI	0.00	0.00	133,721.00	0.00	0.00	133,721.00
CONSTRUCCION DE RED DE DISTRIBUCION ELECTRICA RURAL EN LOS DI	0.00	0.00	0.00	0.00	21,943,346.00	21,943,346.00
CONSTRUCCION DE RED DE DISTRIBUCIÓN ELECTRICA RURAL EN LA ZO	0.00	0.00	0.00	0.00	29,466,999.00	29,466,999.00
CONSTRUCCION DE RED DE DISTRIBUCIÓN ELECTRICA RURAL EN LOS DI	0.00	0.00	0.00	0.00	6,207,290.00	6,207,290.00
CONSTRUCCION DE RED DE DISTRIBUCIÓN ELECTRICA RURAL EN LOS DI	0.00	0.00	0.00	0.00	36,533,201.00	36,533,201.00
CONSTRUCCION SUBESTACION Y LINEA DE TRANSMISION 138 KV EN EL C	0.00	0.00	2,562,040.00	0.00	0.00	2,562,040.00
CONSTRUCCION DE RED DE DISTRIBUCION ELECTRICA RURAL EN LOS DI	0.00	0.00	16,309,172.00	0.00	69,773,268.00	86,082,440.00
CONSTRUCCIÓN SUBESTACIONES Y LINEAS DE TRANSMISION EN YALI, O	0.00	0.00	5,717,430.00	0.00	0.00	5,717,430.00
UNIVERSIDADES Y CENTROS DE EDUCACIÓN TÉCNICA SUPERIOR	213,826,015.86	0.00	0.00	0.00	0.00	213,826,015.86
Transferencia a las Universidades y Centros de educación Técnica Superior	213,826,015.86	0.00	0.00	0.00	0.00	213,826,015.86
RADIO NICARAGUA	0.00	0.00	0.00	0.00	0.00	0.00
TRANSFERENCIA MUNICIPAL	3,048,358,185.00	0.00	0.00	0.00	0.00	3,048,358,185.00
TRANSFERENCIA MUNICIPAL(PROYECTOS DE INVERSIÓN)	3,048,358,185.00	0.00	0.00	0.00	0.00	3,048,358,185.00
DIRECCIÓN GENERAL DE INGRESOS	10,000,000.00	0.00	0.00	0.00	0.00	10,000,000.00
Actividades Centrales	10,000,000.00	0.00	0.00	0.00	0.00	10,000,000.00

FILTRADO POR :

PARAMETROS ESPECIALES: Mes Inicial (MM)=1 / Mes Final (MM)=9

Cuadro No. 12

PRODUCCION 2013

PAGINA: 11 de 14

FECHA: 29/10/2013

MINISTERIO DE HACIENDA Y CREDITO PUBLICO

HORA: 08:09:32 AM

REPORTE: PRPSIEP131A

SUBSISTEMA : SIEP

APLICACION : ANEXO CIEF

ENTIDAD : DGP

USUARIO : DGP027

PRESUPUESTO EJECUTADO DE PROYECTOS DE INVERSION Y OTROS GASTOS DE CAPITAL POR INSTITUCION, PROGRAMA Y FUENTES DE FINANCIAMIENTO

DE: ENERO

A: SEPTIEMBRE

ENTIDAD/ PROGRAMA / PROYECTO	Recursos del Tesoro	Rentas con Destino Espec.	Rentas del Tesoro/Alivio	Donaciones Externas	Prestamos Externos	Total
ASIGNACIONES Y SUBVENCIONES	3,672,710,922.11	5,514,000.00	261,692,298.78	153,013,028.96	341,964,728.21	4,434,894,978.06
DIRECCIÓN GENERAL DE SERVICIOS ADUANEROS	4,166,598.00	1,514,000.00	0.00	0.00	0.00	5,680,598.00
Actividades Centrales de Apoyo	1,566,598.00	1,514,000.00	0.00	0.00	0.00	3,080,598.00
MEJORAMIENTO Y AMPLIACION DE LA INFRAESTRUCTURA EN DEPENDEN	2,600,000.00	0.00	0.00	0.00	0.00	2,600,000.00
MINISTERIO PÚBLICO	0.00	0.00	0.00	644,998.22	0.00	644,998.22
Fortalecimiento Institucional	0.00	0.00	0.00	644,998.22	0.00	644,998.22
PROCURADURIA PARA LA DEFENSA DE LOS DERECHOS HUMANOS	1,000,000.00	0.00	0.00	0.00	0.00	1,000,000.00
Transferencia a la Procuraduría Para la Defensa de los Derechos Humanos	1,000,000.00	0.00	0.00	0.00	0.00	1,000,000.00
FONDO DE MANTENIMIENTO VIAL	0.00	4,000,000.00	0.00	0.00	0.00	4,000,000.00
Dirección y Coordinación Ejecutiva	0.00	4,000,000.00	0.00	0.00	0.00	4,000,000.00
ORDENAMIENTO DE LA PROPIEDAD	69,000.00	0.00	0.00	0.00	0.00	69,000.00
Transferencia al Ordenamiento de la Propiedad	69,000.00	0.00	0.00	0.00	0.00	69,000.00
EMPRESA PORTUARIA NACIONAL	31,030,962.00	0.00	0.00	0.00	0.00	31,030,962.00
Transferencia a la Empresa Portuaria Nacional	31,030,962.00	0.00	0.00	0.00	0.00	31,030,962.00
FONDO NACIONAL DE DESARROLLO FORESTAL	0.00	0.00	0.00	0.00	0.00	0.00
CONSEJO NACIONAL DEL DEPORTE, LA EDUCACION FISICA Y LA RECRE	27,233,283.88	0.00	0.00	0.00	0.00	27,233,283.88
CONSTRUCCION Y MEJORAMIENTO DE CANCHAS DEPORTIVAS	1,365,885.49	0.00	0.00	0.00	0.00	1,365,885.49
MEJORAMIENTO Y AMPLIACION DE GIMNASIOS DEPORTIVOS	12,472,854.42	0.00	0.00	0.00	0.00	12,472,854.42
Fondo para el Desarrollo de Infraestructura Deportiva	279,946.17	0.00	0.00	0.00	0.00	279,946.17
MEJORAMIENTO Y AMPLIACION DEL COMPLEJO DEL INSTITUTO NICARAG	13,114,597.80	0.00	0.00	0.00	0.00	13,114,597.80
ALCALDIA DE MANAGUA	132,114,699.00	0.00	0.00	0.00	0.00	132,114,699.00
REP. DE CALLES Y DRENAJE PLUVIAL AFECTADOS POR EL CENTRO DE B	132,114,699.00	0.00	0.00	0.00	0.00	132,114,699.00
PROGRAMA DE APOYO AL FORTALECIMIENTO DE LA PLANIFICACIÓN ES	42,195.85	0.00	0.00	0.00	4,277,385.91	4,319,581.76
FORTALECIMIENTO A LA PREINVERSION ENACAL (BID 1545/SF-NI)	15,555.84	0.00	0.00	0.00	1,586,745.64	1,602,301.48
FORTALECIMIENTO A LA PREINVERSION MINISTERIO ENERGIA Y MINAS (E	26,640.01	0.00	0.00	0.00	2,690,640.27	2,717,280.28
Fondo de Desarrollo Minero	0.00	0.00	0.00	0.00	0.00	0.00
INSTITUTO NACIONAL DE INFORMACIÓN DE DESARROLLO	0.00	0.00	0.00	0.00	0.00	0.00
INSTITUTO NICARAGÜENSE DE DEPORTES	0.00	0.00	0.00	0.00	0.00	0.00
TEATRO NACIONAL RUBÉN DARÍO	6,935,099.20	0.00	0.00	0.00	0.00	6,935,099.20
MEJORAMIENTO DE LA INFRAESTRUCTURA DEL TEATRO NACIONAL RUBÉ	6,935,099.20	0.00	0.00	0.00	0.00	6,935,099.20
INSTITUTO NICARAGÜENSE DE CULTURA	4,070,757.79	0.00	0.00	0.00	0.00	4,070,757.79
Biblioteca y Archivo	1,000,000.00	0.00	0.00	0.00	0.00	1,000,000.00
RESTAURACION Y MEJORAMIENTO DE LAS AREAS DE ATENCION CULTUR	1,895,706.79	0.00	0.00	0.00	0.00	1,895,706.79
REHABILITACIÓN Y AMPLIACION DEL SISTEMA HIDROSANITARIO Y PLUVIA	300,000.00	0.00	0.00	0.00	0.00	300,000.00
REHABILITACION Y ACONDICIONAMIENTO DE ESPACIOS PARA LA RECRE,	875,051.00	0.00	0.00	0.00	0.00	875,051.00
INSTITUTO NICARAGÜENSE DE LA JUVENTUD	1,157,999.74	0.00	0.00	0.00	0.00	1,157,999.74
CONSTRUCCIÓN Y EQUIPAMIENTO DEL CENTRO DE INNOVACIÓN Y FORM	1,157,999.74	0.00	0.00	0.00	0.00	1,157,999.74
COMISION DE APELACION DEL SERVICIO CIVIL	150,000.00	0.00	0.00	0.00	0.00	150,000.00
Administración de Justicia en el ambito administrativo del Sector Público	150,000.00	0.00	0.00	0.00	0.00	150,000.00
BANCO DE FOMENTO A LA PRODUCCION (PRODUZCAMOS)	37,000,000.00	0.00	0.00	2,498,200.00	0.00	39,498,200.00
Banco de Fomento a la Producción (PRODUZCAMOS)	37,000,000.00	0.00	0.00	2,498,200.00	0.00	39,498,200.00
GOBIERNO TERRITORIAL INDIGENA DEL ALTO WANGKI Y BOCA Y	1,800,000.00	0.00	0.00	0.00	0.00	1,800,000.00
Gobierno Territorial Indígena del Alto Wangki y Bocay	1,800,000.00	0.00	0.00	0.00	0.00	1,800,000.00
GOBIERNO TERRITORIAL AWALTARA LUHPIA NANI TASBAYA	600,000.00	0.00	0.00	0.00	0.00	600,000.00
Gobierno Territorial Awaltara Luhpia Nani Tasbaya	600,000.00	0.00	0.00	0.00	0.00	600,000.00

FILTRADO POR :

PARAMETROS ESPECIALES: Mes Inicial (MM)=1 / Mes Final (MM)=9

Cuadro No. 12

PRODUCCION 2013

PAGINA: 12 de 14

FECHA: 29/10/2013

MINISTERIO DE HACIENDA Y CREDITO PUBLICO

HORA: 08:09:32 AM

REPORTE: PRPSIEP131A

SUBSISTEMA : SIEP
 APLICACION : ANEXO CIEF
 ENTIDAD : DGP
 USUARIO : DGP027

PRESUPUESTO EJECUTADO DE PROYECTOS DE INVERSION Y OTROS GASTOS
 DE CAPITAL POR INSTITUCION, PROGRAMA Y FUENTES DE FINANCIAMIENTO

DE: ENERO

A: SEPTIEMBRE

ENTIDAD/ PROGRAMA / PROYECTO	Recursos del Tesoro	Rentas con Destino Espec.	Rentas del Tesoro/Alivio	Donaciones Externas	Prestamos Externos	Total
ASIGNACIONES Y SUBVENCIONES	3,672,710,922.11	5,514,000.00	261,692,298.78	153,013,028.96	341,964,728.21	4,434,894,978.06
AUTORIDAD NACIONAL DEL AGUA	1,500,000.00	0.00	0.00	0.00	0.00	1,500,000.00
Actividades Centrales	150,324.00	0.00	0.00	0.00	0.00	150,324.00
Servicio de Gestión de Cuentas	900,154.00	0.00	0.00	0.00	0.00	900,154.00
Servicio de otorgamiento de títulos de concesiones, licencias y permisos de vertic	449,522.00	0.00	0.00	0.00	0.00	449,522.00
INSTITUTO NACIONAL TECNOLOGICO (INATEC)	0.00	0.00	33,321,687.37	4,987,811.24	6,664,317.44	44,973,816.05
CAPACITACION EN CONSTRUCCIÓN DE VIVIENDA	0.00	0.00	10,023,000.00	0.00	0.00	10,023,000.00
CAPACITACION TECNICA DE LOS RECURSOS HUMANOS PARA EL DESARF	0.00	0.00	0.00	4,987,811.24	0.00	4,987,811.24
REHABILITACION, AMPLIACION Y EQUIPAMIENTO DEL CENTRO DE ENSEÑ	0.00	0.00	11,086,852.96	0.00	0.00	11,086,852.96
REHABILITACION, AMPLIACION Y EQUIPAMIENTO DEL INSTITUTO POLITEC	0.00	0.00	1,082,926.09	0.00	0.00	1,082,926.09
MEJORAMIENTO DE LAS CAPACIDADES TECNICAS Y METODOLOGICAS ET	0.00	0.00	0.00	0.00	6,664,317.44	6,664,317.44
REHABILITACION, AMPLIACION Y EQUIPAMIENTO DEL CENTRO DE ENSEÑ	0.00	0.00	2,617,030.27	0.00	0.00	2,617,030.27
REHABILITACION, AMPLIACION Y EQUIPAMIENTO DEL CENTRO DE ENSEÑ	0.00	0.00	4,853,973.37	0.00	0.00	4,853,973.37
REHABILITACION Y AMPLIACION DEL CENTRO DE ENSEÑANZA TECNICA A	0.00	0.00	3,657,904.68	0.00	0.00	3,657,904.68
GOBIERNO TERRITORIAL RAMA - KRIOL	520,000.00	0.00	0.00	0.00	0.00	520,000.00
Gobierno Territorial Rama - Kriol	520,000.00	0.00	0.00	0.00	0.00	520,000.00
GOBIERNO TERRITORIAL WANKI MAYA RIO COCO ABAJO	280,000.00	0.00	0.00	0.00	0.00	280,000.00
Gobierno Territorial Wanki Maya Rio Coco Abajo	280,000.00	0.00	0.00	0.00	0.00	280,000.00
GOBIERNO TERRITORIAL SAUNI ARUNGKA (MATUMBAK)	241,000.00	0.00	0.00	0.00	0.00	241,000.00
Gobierno Territorial Sauni Arungka (Matumbak)	241,000.00	0.00	0.00	0.00	0.00	241,000.00
GOBIERNO TERRITORIAL TWAHKA	240,000.00	0.00	0.00	0.00	0.00	240,000.00
Gobierno Territorial Twahka	240,000.00	0.00	0.00	0.00	0.00	240,000.00
GOBIERNO TERRITORIAL WANGKI LI AUBRA	273,394.75	0.00	0.00	0.00	0.00	273,394.75
Gobierno Territorial Wangki Li Aubra	273,394.75	0.00	0.00	0.00	0.00	273,394.75
GOBIERNO TERRITORIAL PRINZU AUHYA UN	280,000.00	0.00	0.00	0.00	0.00	280,000.00
Gobierno Territorial Prinzuhya Un	280,000.00	0.00	0.00	0.00	0.00	280,000.00
GOBIERNO TERRITORIAL MAYANGNA SAUNI AS	151,000.00	0.00	0.00	0.00	0.00	151,000.00
Gobierno Territorial Mayangna Sauni As	151,000.00	0.00	0.00	0.00	0.00	151,000.00
COMISIÓN NACIONAL DE MICROFINANZAS (CONAMI)	1,950,000.00	0.00	0.00	0.00	0.00	1,950,000.00
Comisión Nacional de Microfinanzas (CONAMI)	1,950,000.00	0.00	0.00	0.00	0.00	1,950,000.00
GOBIERNO TERRITORIAL INDIGENA SAUNI BAS (SIKILTA)	200,000.00	0.00	0.00	0.00	0.00	200,000.00
Gobierno Territorial Indígena Sauni Bas (Sikilta)	200,000.00	0.00	0.00	0.00	0.00	200,000.00
GOBIERNO TERRITORIAL INDIGENA AMASAU (AWASTIGNI)	200,000.00	0.00	0.00	0.00	0.00	200,000.00
Gobierno Territorial Indígena Amasau (Awastigni)	200,000.00	0.00	0.00	0.00	0.00	200,000.00
GOBIERNO TERRITORIAL INDIGENA TWI-TASBA RAYA	280,000.00	0.00	0.00	0.00	0.00	280,000.00
Gobierno Territorial Indígena Twi-Tasba Raya	280,000.00	0.00	0.00	0.00	0.00	280,000.00
GOBIERNO TERRITORIAL INDIGENA LILAMNI	280,000.00	0.00	0.00	0.00	0.00	280,000.00
Gobierno Territorial Indígena Lilamni	280,000.00	0.00	0.00	0.00	0.00	280,000.00
GOBIERNO TERRITORIAL INDIGENA PRINZU AWALA	280,000.00	0.00	0.00	0.00	0.00	280,000.00
Gobierno Territorial Indígena Prinzuhya Awala	280,000.00	0.00	0.00	0.00	0.00	280,000.00
GOBIERNO TERRITORIAL INDIGENA CUENCA DE LAGUNA DE PERLAS	280,000.00	0.00	0.00	0.00	0.00	280,000.00
Gobierno Territorial Indígena Cuenca de Laguna de Perlas	280,000.00	0.00	0.00	0.00	0.00	280,000.00
GOBIERNO TERRITORIAL INDIGENA TAWIRA	280,000.00	0.00	0.00	0.00	0.00	280,000.00
Gobierno Territorial Indígena Tawira	280,000.00	0.00	0.00	0.00	0.00	280,000.00
GOBIERNO DE LA NACION SUMU MAYANGNA	261,200.00	0.00	0.00	0.00	0.00	261,200.00
Gobierno de la Nación Sumu Mayangna	261,200.00	0.00	0.00	0.00	0.00	261,200.00
EMPRESA NICARAGUENSE DE ELECTRICIDAD	0.00	0.00	41,577,000.00	581,314.73	0.00	42,158,314.73
Empresa Nicaragüense de Electricidad	0.00	0.00	41,577,000.00	581,314.73	0.00	42,158,314.73
REHABILITACION Y MODERNIZACION DE LAS PLANTAS CENTROAMERICA	0.00	0.00	41,577,000.00	0.00	0.00	41,577,000.00

FILTRADO POR :

PARAMETROS ESPECIALES: Mes Inicial (MM)=1 / Mes Final (MM)=9

Cuadro No. 12

PRODUCCION 2013

PAGINA: 13 de 14

FECHA: 29/10/2013

MINISTERIO DE HACIENDA Y CREDITO PUBLICO

HORA: 08:09:32 AM

REPORTE: PRPSIEP131A

SUBSISTEMA : SIEP
 APLICACION : ANEXO CIEF
 ENTIDAD : DGP
 USUARIO : DGP027

PRESUPUESTO EJECUTADO DE PROYECTOS DE INVERSION Y OTROS GASTOS
 DE CAPITAL POR INSTITUCION, PROGRAMA Y FUENTES DE FINANCIAMIENTO

DE: ENERO

A: SEPTIEMBRE

ENTIDAD/ PROGRAMA / PROYECTO	Recursos del Tesoro	Rentas con Destino Espec.	Rentas del Tesoro/Alivio	Donaciones Externas	Prestamos Externos	Total
ASIGNACIONES Y SUBVENCIONES	3,672,710,922.11	5,514,000.00	261,692,298.78	153,013,028.96	341,964,728.21	4,434,894,978.06
EMPRESA ADMINISTRADORA DE AEROPUERTOS INTERNACIONALES	82,407,000.00	0.00	0.00	0.00	0.00	82,407,000.00
AMPLIACION DE LA PISTA DE ATERRIZAJE EN AEROPUERTO DE SAN JUAN	27,968,727.00	0.00	0.00	0.00	0.00	27,968,727.00
MEJORAMIENTO Y AMPLIACION DE LA PISTA DE ATERRIZAJE Y PLATAFO	54,438,273.00	0.00	0.00	0.00	0.00	54,438,273.00
Unidad de Análisis Financiero (UAF)	331,198.44	0.00	0.00	0.00	0.00	331,198.44
Unidad de Análisis Financiero	331,198.44	0.00	0.00	0.00	0.00	331,198.44
ALCALDIA MUNICIPAL DE NINDIRI	1,000,000.00	0.00	0.00	0.00	0.00	1,000,000.00
Alcaldía Municipal de Nindiri	1,000,000.00	0.00	0.00	0.00	0.00	1,000,000.00
ALCALDIA MUNICIPAL DE SAN RAFAEL DEL SUR	500,000.00	0.00	0.00	0.00	0.00	500,000.00
Alcaldía Municipal de San Rafael del Sur	500,000.00	0.00	0.00	0.00	0.00	500,000.00
PROCURADURÍA GENERAL DE LA REPÚBLICA	546,626.56	0.00	0.00	78,949.00	0.00	625,575.56
ACTIVIDADES CENTRALES	131,579.32	0.00	0.00	0.00	0.00	131,579.32
Dirección Superior	60,856.67	0.00	0.00	0.00	0.00	60,856.67
Servicios Administrativos Financieros	68,566.40	0.00	0.00	0.00	0.00	68,566.40
Relaciones Pública y Ciudadanía	2,156.25	0.00	0.00	0.00	0.00	2,156.25
DEFENSA JURÍDICA DEL ESTADO	415,047.24	0.00	0.00	78,949.00	0.00	493,996.24
Gestión de Procesos Civiles y Mercantiles (Representante del Edo. En procesos)	2,185.00	0.00	0.00	0.00	0.00	2,185.00
Protocolo del Estado	21,871.85	0.00	0.00	0.00	0.00	21,871.85
Defensa del Estado a Nivel Regional	251,936.38	0.00	0.00	0.00	0.00	251,936.38
Ordenamiento Jurídico de la Propiedad	57,769.64	0.00	0.00	0.00	0.00	57,769.64
Apoyo a la Ética Pública (Buena Gestión)	0.00	0.00	0.00	78,949.00	0.00	78,949.00
Representación del Estado en Juicios Laborales	30,618.71	0.00	0.00	0.00	0.00	30,618.71
Revisión Nacional de Confiscaciones (comisión nac. de revisión de confiscacione	2,185.00	0.00	0.00	0.00	0.00	2,185.00
Representación del Estado en materia Constitucional y de lo conten. admón.	4,370.00	0.00	0.00	0.00	0.00	4,370.00
Representación del Estado en asuntos penales, nacionales e internacionales	5,309.55	0.00	0.00	0.00	0.00	5,309.55
Representación del Estado en Juicios Tributarios y Recuperación de Glosas	5,309.55	0.00	0.00	0.00	0.00	5,309.55
Defensa del Medio Ambiente y Recursos Naturales	33,491.56	0.00	0.00	0.00	0.00	33,491.56
MINISTERIO DE ENERGÍA Y MINAS	0.00	0.00	31,214,063.09	177,700,007.23	0.00	208,914,070.32
ELECTRICIDAD Y RECURSOS RENOVABLES	0.00	0.00	31,214,063.09	177,456,183.03	0.00	208,670,246.12
PREINVERSIÓN Y ESTUDIOS DE PROYECTOS DE GENERACIÓN DE ENER	0.00	0.00	213,231.92	0.00	0.00	213,231.92
EXPANSIÓN DE COBERTURA EN ZONAS AISLADAS CON FUENTES RENOV.	0.00	0.00	354,213.70	0.00	0.00	354,213.70
INSTALACIÓN DE SISTEMAS HÍBRIDOS EÓLICO - SOLAR (PROGRAMA EUR	0.00	0.00	3,483,760.94	0.00	0.00	3,483,760.94
ELECTRIFICACIÓN DE NICARAGUA (PELNICA)	0.00	0.00	2,611,880.09	39,265,456.35	0.00	41,877,336.44
ELECTRIFICACIÓN RURAL	0.00	0.00	19,382,976.54	0.00	0.00	19,382,976.54
DESARROLLO DE LA HIDROELECTRICIDAD A PEQUEÑA ESCALA PARA USI	0.00	0.00	3,898,505.64	48,506,902.93	0.00	52,405,408.57
INSTALACIÓN DE SISTEMA FOTOVOLTAICO CON CONEXIÓN A LA RED DE	0.00	0.00	1,269,494.26	89,550,935.00	0.00	90,820,429.26
Desarrollo Rural e Igualdad de Género (PELNICA)	0.00	0.00	0.00	132,888.75	0.00	132,888.75
ADMINISTRACIÓN DE LOS RECURSOS DE HIDROCARBUROS	0.00	0.00	0.00	243,824.20	0.00	243,824.20
Asistencia Técnica al Sector Petrolero Fase V	0.00	0.00	0.00	243,824.20	0.00	243,824.20
MINISTERIO DE ECONOMÍA FAMILIAR, COMUNITARIA, COOPERATIVA Y ASOCIATIVA	10,325,366.52	0.00	34,435,497.53	76,292,819.31	119,054,779.66	240,108,463.02
FOMENTO A LA PRODUCCIÓN Y COMERCIALIZACIÓN AGRÍCOLA DE LAS	10,325,366.52	0.00	0.00	6,792,657.76	6,364,897.03	23,482,921.31
Servicios desarrollo de los sistemas productivos agrícola, pesquero y forestal en l	84,322.00	0.00	0.00	6,352,361.76	6,352,361.83	12,789,045.59
Servicios de Fomento a la producción y organización comunitaria	10,241,044.52	0.00	0.00	427,760.80	0.00	10,668,805.32
Dirección y Coordinación	0.00	0.00	0.00	12,535.20	12,535.20	25,070.40
SERVICIO DE AGROINDUSTRIA E INDUSTRIALIZACIÓN DE LAS MIPYMES F	0.00	0.00	0.00	63,667,974.42	84,791,301.13	148,459,275.55
CONSTRUCCIÓN DE CUARTOS FRÍOS EN MANAGUA PARA EL ALMACENAI	0.00	0.00	0.00	49,699,241.95	0.00	49,699,241.95
Servicios de fomento de la agroindustria rural	0.00	0.00	0.00	13,892,215.52	84,714,784.17	98,606,999.69
Dirección y coordinación	0.00	0.00	0.00	76,516.95	76,516.96	153,033.91
FOMENTO DE LA PEQUEÑA Y MEDIANA EMPRESA FAMILIAR URBANA Y R	0.00	0.00	0.00	5,832,187.13	0.00	5,832,187.13
Dirección y coordinación	0.00	0.00	0.00	109,078.07	0.00	109,078.07
Apoyo al Fortalecimiento de las Capacidades Institucionales del MIFIC y el Minist	0.00	0.00	0.00	5,723,109.06	0.00	5,723,109.06

FILTRADO POR :

PARAMETROS ESPECIALES: Mes Inicial (MM)=1 / Mes Final (MM)=9

Cuadro No. 12

PRODUCCION 2013

PAGINA: 14 de 14

FECHA: 29/10/2013

HORA: 08:09:32 AM

REPORTE: PRPSIEP131A

SUBSISTEMA : SIEP
 APLICACION : ANEXO CIEF
 ENTIDAD : DGP
 USUARIO : DGP027

MINISTERIO DE HACIENDA Y CREDITO PUBLICO

PRESUPUESTO EJECUTADO DE PROYECTOS DE INVERSION Y OTROS GASTOS
 DE CAPITAL POR INSTITUCION, PROGRAMA Y FUENTES DE FINANCIAMIENTO

DE: ENERO

A: SEPTIEMBRE

ENTIDAD/ PROGRAMA / PROYECTO	Recursos del Tesoro	Rentas con Destino Espec.	Rentas del Tesoro/Alivio	Donaciones Externas	Prestamos Externos	Total
MINISTERIO DE ECONOMÍA FAMILIAR, COMUNITARIA, COOPERATIVA Y ASOCIATIVA	10,325,366.52	0.00	34,435,497.53	76,292,819.31	119,054,779.66	240,108,463.02
PROGRAMA PRODUCTIVO ALIMENTARIO	0.00	0.00	34,435,497.53	0.00	27,898,581.50	62,334,079.03
Bono Productivo Alimentario	0.00	0.00	34,435,497.53	0.00	27,898,581.50	62,334,079.03
TOTAL ----->	4,468,469,745.70	12,989,198.73	1,215,058,766.67	1,051,431,193.27	1,607,823,981.70	8,355,772,886.07

FILTRADO POR :

PARAMETROS ESPECIALES: Mes Inicial (MM)=1 / Mes Final (MM)=9

Cuadro No. 13
GOBIERNO CENTRAL
EJECUCION PROGRAMA DE INVERSION PUBLICA 2013
ENERO - SEPTIEMBRE
(Córdobas)

INSTITUCION / PROYECTO / FUENTE	PRESUPUESTO ACTUALIZADO	DEVENGADO ACUMULADO	SALDO ANUAL	% EJECUCION
MINISTERIO DE GOBERNACIÓN	218,941,532.00	170,596,716.44	48,344,815.56	77.92
RENTAS DEL TESORO	218,941,532.00	170,596,716.44	48,344,815.56	77.92
REEMPLAZO, AMPLIACIÓN Y EQUIPAMIENTO DE LA DELEGACIÓN POLICIAL DISTRITAL DE TIPITAPA	16,200,000.00	14,576,000.85	1,623,999.15	89.98
RENTAS DEL TESORO	16,200,000.00	14,576,000.85	1,623,999.15	89.98
REEMPLAZO Y AMPLIACIÓN DE LA DELEGACIÓN POLICIAL DEPARTAMENTAL DE OCOTAL, NUEVA SEGOVIA	27,565,532.00	20,637,900.84	6,927,631.16	74.87
RENTAS DEL TESORO	27,565,532.00	20,637,900.84	6,927,631.16	74.87
MEJORAMIENTO A LA INFRAESTRUCTURA FÍSICA DE LAS DELEGACIONES POLICIALES DEPARTAMENTALES	36,000,000.00	35,999,104.18	895.82	100.00
RENTAS DEL TESORO	36,000,000.00	35,999,104.18	895.82	100.00
MEJORAMIENTO A LA INFRAESTRUCTURA FÍSICA DE LAS DELEGACIONES DISTRITALES Y COMPLEJOS POLICIALES	45,080,000.00	43,578,884.82	1,501,115.18	96.67
RENTAS DEL TESORO	45,080,000.00	43,578,884.82	1,501,115.18	96.67
MEJORAMIENTO DEL EDIFICIO DIRECCIÓN AUXILIO JUDICIAL, MANAGUA	6,540,000.00	4,013,154.19	2,526,845.81	61.36
RENTAS DEL TESORO	6,540,000.00	4,013,154.19	2,526,845.81	61.36
MEJORAMIENTO DEL EDIFICIO DE SEGURIDAD PERSONAL, MANAGUA	8,000,000.00	6,911,771.23	1,088,228.77	86.40
RENTAS DEL TESORO	8,000,000.00	6,911,771.23	1,088,228.77	86.40
REEMPLAZO Y AMPLIACIÓN DE LOS SISTEMAS DE SEGURIDAD EN EL CENTRO PENITENCIARIO DE TIPITAPA	52,758,362.00	27,663,951.05	25,094,410.95	52.44
RENTAS DEL TESORO	52,758,362.00	27,663,951.05	25,094,410.95	52.44
MEJORAMIENTO Y AMPLIACIÓN DE LOS SISTEMAS HIDROSANITARIOS EN CENTROS PENITENCIARIOS A NIVEL NACIONAL	5,074,936.90	1,533,054.25	3,541,882.65	30.21
RENTAS DEL TESORO	5,074,936.90	1,533,054.25	3,541,882.65	30.21
MEJORAMIENTO DE LOS SISTEMAS DE INFORMACIÓN DE LA DIRECCIÓN GENERAL DE MIGRACIÓN Y EXTRANJERIA	2,648,715.00	1,639,942.49	1,008,772.51	61.91
RENTAS DEL TESORO	2,648,715.00	1,639,942.49	1,008,772.51	61.91
REEMPLAZO Y AMPLIACIÓN DE LA ESTACIÓN DE BOMBEROS EN BILWI, PUERTO CABEZAS	15,073,986.10	13,952,247.54	1,121,738.56	92.56
RENTAS DEL TESORO	15,073,986.10	13,952,247.54	1,121,738.56	92.56
MEJORAMIENTO DE LOS SISTEMAS DE COMUNICACIÓN E INFORMACIÓN DE LA DIRECCIÓN GENERAL DE BOMBEROS DE NICARAGUA	4,000,000.00	90,705.00	3,909,295.00	2.27
RENTAS DEL TESORO	4,000,000.00	90,705.00	3,909,295.00	2.27
MINISTERIO DE DEFENSA	642,276,998.00	271,059,986.54	371,217,011.46	42.20
RENTAS DEL TESORO	148,200,000.00	113,941,397.07	34,258,602.93	76.88
PRÉSTAMOS EXTERNOS	458,431,999.00	142,902,486.02	315,529,512.98	31.17
DONACIONES EXTERNAS	35,644,999.00	14,216,103.45	21,428,895.55	39.88
REEMPLAZO DEL HOSPITAL MILITAR ALEJANDRO DÁVILA BOLAÑOS	642,276,998.00	271,059,986.54	371,217,011.46	42.20
RENTAS DEL TESORO	148,200,000.00	113,941,397.07	34,258,602.93	76.88
PRÉSTAMOS EXTERNOS	458,431,999.00	142,902,486.02	315,529,512.98	31.17
DONACIONES EXTERNAS	35,644,999.00	14,216,103.45	21,428,895.55	39.88
MINISTERIO DE HACIENDA Y CRÉDITO PÚBLICO	7,002,000.00	338,141.78	6,663,858.22	4.83
RENTAS DEL TESORO	7,002,000.00	338,141.78	6,663,858.22	4.83
CONSTRUCCIÓN DE EDIFICIO DGIP-MHCP	7,002,000.00	338,141.78	6,663,858.22	4.83
RENTAS DEL TESORO	7,002,000.00	338,141.78	6,663,858.22	4.83
MINISTERIO DE FOMENTO, INDUSTRIA Y COMERCIO	22,964,655.00	2,615,789.04	20,348,865.96	11.39
PRÉSTAMOS EXTERNOS	22,964,655.00	2,615,789.04	20,348,865.96	11.39
HABILITACIÓN DE INFRAESTRUCTURA EN ONCE MUNICIPALIDADES DEL PAÍS PARA LA INSTALACIÓN DE UNIDADES DE METROLOGÍA	539,414.44	20,231.44	519,183.00	3.75
PRÉSTAMOS EXTERNOS	539,414.44	20,231.44	519,183.00	3.75

Cuadro No. 13
GOBIERNO CENTRAL
EJECUCION PROGRAMA DE INVERSION PUBLICA 2013
ENERO - SEPTIEMBRE
(Córdoba)

INSTITUCION / PROYECTO / FUENTE	PRESUPUESTO ACTUALIZADO	DEVENGADO ACUMULADO	SALDO ANUAL	% EJECUCION
MINISTERIO DE FOMENTO, INDUSTRIA Y COMERCIO				
REHABILITACIÓN DE LAS OFICINAS DE LA VENTANILLA ÚNICA DE INVERSIONES EN MANAGUA	1,569,910.50	0.00	1,569,910.50	0.00
PRÉSTAMOS EXTERNOS	1,569,910.50	0.00	1,569,910.50	0.00
REEMPLAZO DEL LABORATORIO DE TECNOLOGÍA DE LOS ALIMENTOS (LABAL)	8,239,105.06	84,888.14	8,154,216.92	1.03
PRÉSTAMOS EXTERNOS	8,239,105.06	84,888.14	8,154,216.92	1.03
CONSTRUCCIÓN DE LA INFRAESTRUCTURA DEL LABORATORIO NACIONAL DE METROLOGÍA (LANAMET)	10,050,000.00	0.00	10,050,000.00	0.00
PRÉSTAMOS EXTERNOS	10,050,000.00	0.00	10,050,000.00	0.00
MEJORAMIENTO DE INFRAESTRUCTURA TECNOLÓGICA PARA EL REGISTRO SANITARIO MINSA	2,566,225.00	2,510,669.46	55,555.54	97.84
PRÉSTAMOS EXTERNOS	2,566,225.00	2,510,669.46	55,555.54	97.84
MINISTERIO DE EDUCACIÓN	422,211,059.00	124,417,397.85	297,793,661.15	29.47
RENTAS DEL TESORO / ALIVIO BID	265,398,344.00	124,417,397.85	140,980,946.15	46.88
PRÉSTAMOS EXTERNOS	9,000,000.00	0.00	9,000,000.00	0.00
DONACIONES EXTERNAS	147,812,715.00	0.00	147,812,715.00	0.00
MEJORAMIENTO DE ESTABLECIMIENTOS ESCOLARES EN PRIMARIA EN LA REGIÓN PACÍFICO - NORTE	29,367,000.00	12,616,239.36	16,750,760.64	42.96
RENTAS DEL TESORO / ALIVIO BID	29,367,000.00	12,616,239.36	16,750,760.64	42.96
MEJORAMIENTO DE ESTABLECIMIENTOS ESCOLARES EN PRIMARIA EN LA REGIÓN MANAGUA	80,000,350.10	59,699,176.10	20,301,174.00	74.62
RENTAS DEL TESORO / ALIVIO BID	80,000,350.10	59,699,176.10	20,301,174.00	74.62
MEJORAMIENTO DE ESTABLECIMIENTOS ESCOLARES EN PRIMARIA EN LA REGIÓN PACÍFICO - SUR	33,612,000.00	14,117,429.86	19,494,570.14	42.00
RENTAS DEL TESORO / ALIVIO BID	33,612,000.00	14,117,429.86	19,494,570.14	42.00
MEJORAMIENTO DE ESTABLECIMIENTOS ESCOLARES EN PRIMARIA EN LA REGIÓN NORTE	33,645,758.46	8,518,775.79	25,126,982.67	25.32
PRÉSTAMOS EXTERNOS	9,000,000.00	0.00	9,000,000.00	0.00
RENTAS DEL TESORO / ALIVIO BID	13,213,481.46	8,518,775.79	4,694,705.67	64.47
DONACIONES EXTERNAS	11,432,277.00	0.00	11,432,277.00	0.00
MEJORAMIENTO DE ESTABLECIMIENTOS ESCOLARES EN PRIMARIA EN LA REGIÓN NORTE - CENTRO	21,125,717.50	1,284,620.39	19,841,097.11	6.08
RENTAS DEL TESORO / ALIVIO BID	1,284,620.50	1,284,620.39	0.11	100.00
DONACIONES EXTERNAS	19,841,097.00	0.00	19,841,097.00	0.00
MEJORAMIENTO DE ESTABLECIMIENTOS ESCOLARES EN PRIMARIA EN LA REGIÓN DEL CENTRO	19,917,959.28	3,783,580.28	16,134,379.00	19.00
RENTAS DEL TESORO / ALIVIO BID	3,783,580.28	3,783,580.28	0.00	100.00
DONACIONES EXTERNAS	16,134,379.00	0.00	16,134,379.00	0.00
MEJORAMIENTO DE ESTABLECIMIENTOS ESCOLARES EN PRIMARIA EN LA RAAN	10,122,417.00	0.00	10,122,417.00	0.00
RENTAS DEL TESORO / ALIVIO BID	10,122,417.00	0.00	10,122,417.00	0.00
MEJORAMIENTO DE ESTABLECIMIENTOS ESCOLARES EN PRIMARIA EN LA RAAS	6,156,770.00	0.00	6,156,770.00	0.00
DONACIONES EXTERNAS	3,254,487.00	0.00	3,254,487.00	0.00
RENTAS DEL TESORO / ALIVIO BID	2,902,283.00	0.00	2,902,283.00	0.00
MEJORAMIENTO DE ESTABLECIMIENTOS ESCOLARES EN SECUNDARIA EN LA REGIÓN PACÍFICO - NORTE	7,697,991.00	1,979,235.65	5,718,755.35	25.71
RENTAS DEL TESORO / ALIVIO BID	2,915,574.00	1,979,235.65	936,338.35	67.88
DONACIONES EXTERNAS	4,782,417.00	0.00	4,782,417.00	0.00
MEJORAMIENTO DE ESTABLECIMIENTOS ESCOLARES EN SECUNDARIA EN LA REGION MANAGUA	14,259,896.30	6,734,958.92	7,524,937.38	47.23
RENTAS DEL TESORO / ALIVIO BID	14,259,896.30	6,734,958.92	7,524,937.38	47.23

Cuadro No. 13
GOBIERNO CENTRAL
EJECUCION PROGRAMA DE INVERSION PUBLICA 2013
ENERO - SEPTIEMBRE
(Córdoba)

INSTITUCION / PROYECTO / FUENTE	PRESUPUESTO ACTUALIZADO	DEVENGADO ACUMULADO	SALDO ANUAL	% EJECUCION
MINISTERIO DE EDUCACIÓN				
MEJORAMIENTO DE ESTABLECIMIENTOS ESCOLARES EN SECUNDARIA EN LA REGIÓN PACÍFICO - SUR	14,960,637.36	7,189,797.55	7,770,839.81	48.06
RENTAS DEL TESORO / ALIVIO BID	14,960,637.36	7,189,797.55	7,770,839.81	48.06
MEJORAMIENTO DE ESTABLECIMIENTOS ESCOLARES EN SECUNDARIA EN LA REGION NORTE	21,143,637.00	1,282,418.12	19,861,218.88	6.07
RENTAS DEL TESORO / ALIVIO BID	12,774,407.00	1,282,418.12	11,491,988.88	10.04
DONACIONES EXTERNAS	8,369,230.00	0.00	8,369,230.00	0.00
MEJORAMIENTO DE ESTABLECIMIENTOS ESCOLARES EN SECUNDARIA EN LA REGIÓN NORTE - CENTRO	30,789,652.00	7,211,165.83	23,578,486.17	23.42
RENTAS DEL TESORO / ALIVIO BID	13,030,542.00	7,211,165.83	5,819,376.17	55.34
DONACIONES EXTERNAS	17,759,110.00	0.00	17,759,110.00	0.00
MEJORAMIENTO DE ESTABLECIMIENTOS ESCOLARES EN SECUNDARIA EN LA REGIÓN DEL CENTRO	24,054,109.00	0.00	24,054,109.00	0.00
RENTAS DEL TESORO / ALIVIO BID	14,489,275.00	0.00	14,489,275.00	0.00
DONACIONES EXTERNAS	9,564,834.00	0.00	9,564,834.00	0.00
MEJORAMIENTO DE ESTABLECIMIENTOS ESCOLARES EN SECUNDARIA EN LA RAAN	18,277,607.00	0.00	18,277,607.00	0.00
RENTAS DEL TESORO / ALIVIO BID	7,855,626.00	0.00	7,855,626.00	0.00
DONACIONES EXTERNAS	10,421,981.00	0.00	10,421,981.00	0.00
MEJORAMIENTO DE ESTABLECIMIENTOS ESCOLARES EN SECUNDARIA EN LA RAAS	4,752,658.00	0.00	4,752,658.00	0.00
RENTAS DEL TESORO / ALIVIO BID	4,752,658.00	0.00	4,752,658.00	0.00
MEJORAMIENTO Y EQUIPAMIENTO DEL INSTITUTO NACIONAL ELVIS DÍAZ ROMERO DEL MUNICIPIO DE MANAGUA	23,199,266.00	0.00	23,199,266.00	0.00
DONACIONES EXTERNAS	23,199,266.00	0.00	23,199,266.00	0.00
MEJORAMIENTO Y EQUIPAMIENTO DEL COLEGIO EXPERIMENTAL MÉXICO DEL MUNICIPIO DE MANAGUA	18,804,296.00	0.00	18,804,296.00	0.00
DONACIONES EXTERNAS	18,804,296.00	0.00	18,804,296.00	0.00
MEJORAMIENTO DE ESTABLECIMIENTOS ESCOLARES EN PREESCOLAR EN LA REGIÓN PACÍFICO - NORTE	6,073,996.00	0.00	6,073,996.00	0.00
RENTAS DEL TESORO / ALIVIO BID	6,073,996.00	0.00	6,073,996.00	0.00
MEJORAMIENTO DE ESTABLECIMIENTOS ESCOLARES EN PREESCOLAR EN LA REGIÓN DEL NORTE	3,035,243.00	0.00	3,035,243.00	0.00
DONACIONES EXTERNAS	3,035,243.00	0.00	3,035,243.00	0.00
MEJORAMIENTO DE ESTABLECIMIENTOS ESCOLARES EN PREESCOLAR EN LA REGIÓN DEL NORTE CENTRO	1,214,098.00	0.00	1,214,098.00	0.00
DONACIONES EXTERNAS	1,214,098.00	0.00	1,214,098.00	0.00
MINISTERIO AGROPECUARIO Y FORESTAL	16,914,000.00	2,480,496.00	14,433,504.00	14.67
PRÉSTAMOS EXTERNOS	16,914,000.00	2,480,496.00	14,433,504.00	14.67
MEJORAMIENTO Y AMPLIACION DE EDIFICIOS CENTRALES MAGFOR Y DGPSA EN EL MUNICIPIO DE MANAGUA	4,780,000.00	0.00	4,780,000.00	0.00
PRÉSTAMOS EXTERNOS	4,780,000.00	0.00	4,780,000.00	0.00
MEJORAMIENTO Y AMPLIACION DE LABORATORIOS DGPSA A NIVEL CENTRAL Y REGIONAL	4,150,000.00	0.00	4,150,000.00	0.00
PRÉSTAMOS EXTERNOS	4,150,000.00	0.00	4,150,000.00	0.00
AMPLIACION Y EQUIPAMIENTO DE LAS OFICINAS CENTRALES DE INAFOR EN EL MUNICIPIO DE MANAGUA	6,984,000.00	2,480,496.00	4,503,504.00	35.52
PRÉSTAMOS EXTERNOS	6,984,000.00	2,480,496.00	4,503,504.00	35.52
MEJORAMIENTO Y AMPLIACION DE LOS CENTROS DE DESARROLLO TECNOLÓGICO Y ESTACIONES EXPERIMENTALES	500,000.00	0.00	500,000.00	0.00
PRÉSTAMOS EXTERNOS	500,000.00	0.00	500,000.00	0.00

Cuadro No. 13
GOBIERNO CENTRAL
EJECUCION PROGRAMA DE INVERSION PUBLICA 2013
ENERO - SEPTIEMBRE
(Córdoba)

INSTITUCION / PROYECTO / FUENTE	PRESUPUESTO ACTUALIZADO	DEVENGADO ACUMULADO	SALDO ANUAL	% EJECUCION
MINISTERIO AGROPECUARIO Y FORESTAL				
MEJORAMIENTO Y AMPLIACION DE OFICINAS TECNICAS DE INNOVACION TECNOLOGICA A NIVEL CENTRAL	500,000.00	0.00	500,000.00	0.00
PRÉSTAMOS EXTERNOS	500,000.00	0.00	500,000.00	0.00
MINISTERIO DE TRANSPORTE E INFRAESTRUCTURA	3,044,804,506.00	2,122,897,552.47	921,906,953.53	69.72
RENTAS DEL TESORO	420,677,543.00	371,626,005.33	49,051,537.67	88.34
RENTAS DEL TESORO / ALIVIO BID	631,988,025.00	533,649,011.67	98,339,013.33	84.44
PRÉSTAMOS EXTERNOS	1,157,698,638.00	671,694,997.60	486,003,640.40	58.02
DONACIONES EXTERNAS	834,440,300.00	545,927,537.87	288,512,762.13	65.42
REHABILITACIÓN DE ESPIGÓN ROCOSO Y DIQUE DE ARENA EN EL PUERTO CORINTO	10,000,000.00	9,999,999.99	0.01	100.00
RENTAS DEL TESORO	10,000,000.00	9,999,999.99	0.01	100.00
PAVIMENTACIÓN CARRETERA ACOYAPA - SAN CARLOS	104,909,122.00	48,052,203.74	56,856,918.26	45.80
RENTAS DEL TESORO / ALIVIO BID	1,183,870.00	728,736.58	455,133.42	61.56
PRÉSTAMOS EXTERNOS	103,725,252.00	47,323,467.16	56,401,784.84	45.62
MEJORAMIENTO DEL CAMINO SANTA ROSA - COMALAPA - CAMOAPA	154,207,320.00	60,583,078.34	93,624,241.66	39.29
RENTAS DEL TESORO / ALIVIO BID	6,544,689.00	747,087.01	5,797,601.99	11.42
PRÉSTAMOS EXTERNOS	147,662,631.00	59,835,991.33	87,826,639.67	40.52
MEJORAMIENTO PUNTUAL SOBRE LA CARRETERA RÍO BLANCO - SIUNA - PTE. BANACRUZ	147,038,124.00	59,113,052.13	87,925,071.87	40.20
DONACIONES EXTERNAS	37,826,190.00	0.00	37,826,190.00	0.00
RENTAS DEL TESORO / ALIVIO BID	9,825,474.00	4,470,174.80	5,355,299.20	45.50
PRÉSTAMOS EXTERNOS	99,386,460.00	54,642,877.33	44,743,582.67	54.98
MEJORAMIENTO DEL CAMINO CUATRO ESQUINAS DE AMAYO- TEMPISQUIAPA-EMBARCADERO MAROTA	22,452,049.50	21,500,510.12	951,539.38	95.76
RENTAS DEL TESORO / ALIVIO BID	22,452,049.50	21,500,510.12	951,539.38	95.76
ADOQUINADO DE CAMINOS	92,311,493.00	89,513,200.36	2,798,292.64	96.97
RENTAS DEL TESORO / ALIVIO BID	14,410,208.00	14,248,547.68	161,660.32	98.88
DONACIONES EXTERNAS	77,901,285.00	75,264,652.68	2,636,632.32	96.62
CONSTRUCCIÓN PUENTE SANTA FÉ	166,053,834.00	112,216,331.99	53,837,502.01	67.58
DONACIONES EXTERNAS	165,353,834.00	111,987,186.85	53,366,647.15	67.73
RENTAS DEL TESORO / ALIVIO BID	700,000.00	229,145.14	470,854.86	32.74
MEJORAMIENTO DE LA CARRETERA LA SIRENA - EMPALME EL REGADÍO	30,820,394.00	15,109,949.12	15,710,444.88	49.03
RENTAS DEL TESORO / ALIVIO BID	1,141,820.00	311,026.80	830,793.20	27.24
PRÉSTAMOS EXTERNOS	29,678,574.00	14,798,922.32	14,879,651.68	49.86
MEJORAMIENTO DEL TRAMO DE CARRETERA EL ARRAYÁN - CIUDAD ANTÍGUA	23,799,297.00	0.00	23,799,297.00	0.00
PRÉSTAMOS EXTERNOS	22,854,985.00	0.00	22,854,985.00	0.00
RENTAS DEL TESORO / ALIVIO BID	944,312.00	0.00	944,312.00	0.00
MEJORAMIENTO DEL CAMINO RIVAS - VERACRUZ (EL HORCONCITO), MUNICIPIO DE RIVAS	33,595,344.00	27,179,111.65	6,416,232.35	80.90
RENTAS DEL TESORO / ALIVIO BID	7,493,632.00	4,312,154.95	3,181,477.05	57.54
DONACIONES EXTERNAS	26,101,712.00	22,866,956.70	3,234,755.30	87.61
MEJORAMIENTO DEL CAMINO WAPÍ -EL TORTUGUERO	38,942,729.00	24,085,006.40	14,857,722.60	61.85
DONACIONES EXTERNAS	33,319,100.00	18,845,108.84	14,473,991.16	56.56
RENTAS DEL TESORO / ALIVIO BID	5,623,629.00	5,239,897.56	383,731.44	93.18
MEJORAMIENTO DE LA CARPETA DE RODAMIENTO DEL TRAMO EMPALME LAS FLORES- CATARINA- EMPALME GUANACASTE	75,502,060.00	64,115,211.89	11,386,848.11	84.92
RENTAS DEL TESORO / ALIVIO BID	16,243,860.00	14,714,902.54	1,528,957.46	90.59
PRÉSTAMOS EXTERNOS	59,258,200.00	49,400,309.35	9,857,890.65	83.36

Cuadro No. 13
GOBIERNO CENTRAL
EJECUCION PROGRAMA DE INVERSION PUBLICA 2013
ENERO - SEPTIEMBRE
(Córdobas)

INSTITUCION / PROYECTO / FUENTE	PRESUPUESTO ACTUALIZADO	DEVENGADO ACUMULADO	SALDO ANUAL	% EJECUCION
MINISTERIO DE TRANSPORTE E INFRAESTRUCTURA				
CONSTRUCCIÓN DE LA CIRCUNVALACIÓN DE MASAYA	139,737,475.00	102,250,042.81	37,487,432.19	73.17
RENTAS DEL TESORO / ALIVIO BID	5,777,751.00	4,377,699.29	1,400,051.71	75.77
PRÉSTAMOS EXTERNOS	133,959,724.00	97,872,343.52	36,087,380.48	73.06
MEJORAMIENTO DEL TRAMO EMPALME SAN FRANCISCO - SAN RAMÓN	290,552.00	145,275.64	145,276.36	50.00
RENTAS DEL TESORO / ALIVIO BID	290,552.00	145,275.64	145,276.36	50.00
REEMPLAZO Y AMPLIACIÓN DE PUENTES SOBRE LA CARRETERA MANAGUA - RAMA: LAS BANDERAS, TECOLOSTOTE Y LA TONGA	84,080,000.00	68,598,326.28	15,481,673.72	81.59
DONACIONES EXTERNAS	83,380,000.00	68,510,426.88	14,869,573.12	82.17
RENTAS DEL TESORO / ALIVIO BID	700,000.00	87,899.40	612,100.60	12.56
MEJORAMIENTO DE LA CARPETA DE RODAMIENTO DE LA CIRCUNVALACIÓN DE LEÓN	15,847,728.00	84,220.23	15,763,507.77	0.53
PRÉSTAMOS EXTERNOS	15,560,656.00	84,220.23	15,476,435.77	0.54
RENTAS DEL TESORO / ALIVIO BID	287,072.00	0.00	287,072.00	0.00
MEJORAMIENTO DEL TRAMO DE CARRETERA LA DALIA - EMPALME LA MORA	63,859,513.00	45,986,803.06	17,872,709.94	72.01
PRÉSTAMOS EXTERNOS	62,471,967.00	44,689,843.10	17,782,123.90	71.54
RENTAS DEL TESORO / ALIVIO BID	1,387,546.00	1,296,959.96	90,586.04	93.47
MEJORAMIENTO DEL CAMINO MOLINO SUR - SÉBACO	1,376,414.00	0.00	1,376,414.00	0.00
RENTAS DEL TESORO / ALIVIO BID	243,874.00	0.00	243,874.00	0.00
DONACIONES EXTERNAS	1,132,540.00	0.00	1,132,540.00	0.00
MEJORAMIENTO DEL CAMINO EL JICARAL - SANTA ROSA DEL PEÑÓN	906,860.00	615,266.32	291,593.68	67.85
RENTAS DEL TESORO / ALIVIO BID	160,678.00	109,013.18	51,664.82	67.85
DONACIONES EXTERNAS	746,182.00	506,253.14	239,928.86	67.85
MEJORAMIENTO DEL CAMINO EMPALME LARREYNAGA - LARREYNAGA	561,811.00	381,165.00	180,646.00	67.85
DONACIONES EXTERNAS	462,269.00	313,630.02	148,638.98	67.85
RENTAS DEL TESORO / ALIVIO BID	99,542.00	67,534.98	32,007.02	67.85
MEJORAMIENTO DEL CAMINO SAN JUAN DE LIMAY - ACHUAPA	1,701,902.00	0.00	1,701,902.00	0.00
RENTAS DEL TESORO / ALIVIO BID	301,544.00	0.00	301,544.00	0.00
DONACIONES EXTERNAS	1,400,358.00	0.00	1,400,358.00	0.00
MEJORAMIENTO DEL CAMINO EL CACHO (SHELL SOMOTILLO) - LAS MARIAS - RODEO GRANDE	2,484,777.00	0.00	2,484,777.00	0.00
DONACIONES EXTERNAS	2,044,523.00	0.00	2,044,523.00	0.00
RENTAS DEL TESORO / ALIVIO BID	440,254.00	0.00	440,254.00	0.00
MEJORAMIENTO DEL CAMINO LEÓN - LA CEIBA	582,161.00	394,970.96	187,190.04	67.85
DONACIONES EXTERNAS	479,013.00	324,989.82	154,023.18	67.85
RENTAS DEL TESORO / ALIVIO BID	103,148.00	69,981.14	33,166.86	67.85
MEJORAMIENTO DEL CAMINO LAS CRUCES - SUSUCAYÁN	2,233,747.00	0.00	2,233,747.00	0.00
DONACIONES EXTERNAS	1,837,970.00	0.00	1,837,970.00	0.00
RENTAS DEL TESORO / ALIVIO BID	395,777.00	0.00	395,777.00	0.00
MEJORAMIENTO DEL CAMINO POCHOMIL - LA BOQUITA	2,123,379.00	0.00	2,123,379.00	0.00
DONACIONES EXTERNAS	1,747,157.00	0.00	1,747,157.00	0.00
RENTAS DEL TESORO / ALIVIO BID	376,222.00	0.00	376,222.00	0.00
CONSTRUCCIÓN DE ESTACIONES DE PESAJE (FRONTERA GUASAULE, PEÑAS BLANCAS Y SAN BENITO)	32,717,238.00	12,118,431.39	20,598,806.61	37.04
PRÉSTAMOS EXTERNOS	32,263,510.00	12,021,217.19	20,242,292.81	37.26
RENTAS DEL TESORO	453,728.00	97,214.20	356,513.80	21.43
MEJORAMIENTO DE LA CARRETERA SAN RAFAEL DEL NORTE - SAN SEBASTIÁN DE YALÍ - LA RICA	102,580,301.00	39,658,439.20	62,921,861.80	38.66
RENTAS DEL TESORO / ALIVIO BID	3,762,060.00	1,731,215.42	2,030,844.58	46.02
PRÉSTAMOS EXTERNOS	98,818,241.00	37,927,223.78	60,891,017.22	38.38

Cuadro No. 13
GOBIERNO CENTRAL
EJECUCION PROGRAMA DE INVERSION PUBLICA 2013
ENERO - SEPTIEMBRE
(Córdoba)

INSTITUCION / PROYECTO / FUENTE	PRESUPUESTO ACTUALIZADO	DEVENGADO ACUMULADO	SALDO ANUAL	% EJECUCION
MINISTERIO DE TRANSPORTE E INFRAESTRUCTURA				
MEJORAMIENTO DEL TRAMO DE CARRETERA PUERTAS VIEJAS - ESQUIPULAS	165,082,216.00	162,934,563.50	2,147,652.50	98.70
RENTAS DEL TESORO / ALIVIO BID	11,511,781.00	9,776,675.86	1,735,105.14	84.93
PRÉSTAMOS EXTERNOS	153,570,435.00	153,157,887.64	412,547.36	99.73
MEJORAMIENTO DEL TRAMO DE CAMINO SAN LUCAS - LA SABANA	51,570,863.00	20,852,429.65	30,718,433.35	40.43
RENTAS DEL TESORO / ALIVIO BID	1,914,792.00	296,650.50	1,618,141.50	15.49
PRÉSTAMOS EXTERNOS	49,656,071.00	20,555,779.15	29,100,291.85	41.40
MEJORAMIENTO DEL TRAMO DE CARRETERA LA LIBERTAD - SANTO DOMINGO	38,553,428.00	14,861,691.02	23,691,736.98	38.55
PRÉSTAMOS EXTERNOS	37,137,931.00	14,633,192.17	22,504,738.83	39.40
RENTAS DEL TESORO / ALIVIO BID	1,415,497.00	228,498.85	1,186,998.15	16.14
MEJORAMIENTO DEL CAMINO EMPALME MINA EL LIMÓN - MINA EL LIMÓN	64,871,256.00	30,200,843.08	34,670,412.92	46.56
RENTAS DEL TESORO / ALIVIO BID	1,478,039.00	322,794.70	1,155,244.30	21.84
PRÉSTAMOS EXTERNOS	43,934,812.00	29,878,048.38	14,056,763.62	68.01
DONACIONES EXTERNAS	19,458,405.00	0.00	19,458,405.00	0.00
MEJORAMIENTO DEL CAMINO HOSPITAL ESPAÑA - LA TEJANA	138,476.00	69,237.74	69,238.26	50.00
RENTAS DEL TESORO / ALIVIO BID	138,476.00	69,237.74	69,238.26	50.00
MEJORAMIENTO DEL CAMINO POTOSÍ - EL CAPULÍN	144,040.00	72,019.64	72,020.36	50.00
RENTAS DEL TESORO / ALIVIO BID	144,040.00	72,019.64	72,020.36	50.00
MEJORAMIENTO DEL CAMINO ENTRADA PELLIZCO OCCIDENTAL	301,061.00	150,530.30	150,530.70	50.00
RENTAS DEL TESORO / ALIVIO BID	301,061.00	150,530.30	150,530.70	50.00
MEJORAMIENTO DEL CAMINO COMUNIDAD LAS NUBES	256,551.00	128,275.30	128,275.70	50.00
RENTAS DEL TESORO / ALIVIO BID	256,551.00	128,275.30	128,275.70	50.00
MEJORAMIENTO DEL CAMINO LEÓN - LECHECUAGOS	441,391.00	220,695.36	220,695.64	50.00
RENTAS DEL TESORO / ALIVIO BID	441,391.00	220,695.36	220,695.64	50.00
MEJORAMIENTO DEL CAMINO MASATEPE - MONTE REDONDO	445,100.00	222,549.94	222,550.06	50.00
RENTAS DEL TESORO / ALIVIO BID	445,100.00	222,549.94	222,550.06	50.00
MEJORAMIENTO DEL CAMINO EMPALME EL REGADÍO - LIMAY- ESTELÍ	1,828,619.00	914,309.32	914,309.68	50.00
RENTAS DEL TESORO / ALIVIO BID	1,828,619.00	914,309.32	914,309.68	50.00
MEJORAMIENTO DEL CAMINO RURAL ENTRE NACIONES UNIDAS - BLUEFIELDS	92,340,580.00	92,336,154.90	4,425.10	100.00
RENTAS DEL TESORO / ALIVIO BID	7,968,589.00	7,964,164.40	4,424.60	99.94
DONACIONES EXTERNAS	84,371,991.00	84,371,990.50	0.50	100.00
MEJORAMIENTO DEL CAMINO TOLA - EMPALME EL COYOL - ENTRADA EL GUACALITO	30,000,000.00	27,459,571.41	2,540,428.59	91.53
RENTAS DEL TESORO / ALIVIO BID	30,000,000.00	27,459,571.41	2,540,428.59	91.53
CONSTRUCCIÓN DE PUENTE PEATONAL, CIUDAD DIRIOMO	2,972,600.00	0.00	2,972,600.00	0.00
RENTAS DEL TESORO / ALIVIO BID	29,400.00	0.00	29,400.00	0.00
PRÉSTAMOS EXTERNOS	2,943,200.00	0.00	2,943,200.00	0.00
DESARROLLO DEL SISTEMA DE TRANSPORTE INTERDEPARTAMENTAL ENTRE MANAGUA - MASAYA - GRANADA	4,267,190.00	0.00	4,267,190.00	0.00
DONACIONES EXTERNAS	3,955,680.00	0.00	3,955,680.00	0.00
RENTAS DEL TESORO / ALIVIO BID	311,510.00	0.00	311,510.00	0.00
MEJORAMIENTO DE LA CARRETERA MIRALAGOS - CUYALÍ	6,107,362.00	0.00	6,107,362.00	0.00
RENTAS DEL TESORO / ALIVIO BID	130,932.00	0.00	130,932.00	0.00
PRÉSTAMOS EXTERNOS	5,976,430.00	0.00	5,976,430.00	0.00
MEJORAMIENTO DE LA CARRETERA LA PAZ CENTRO - MALPAISILLO	10,245,041.00	0.00	10,245,041.00	0.00
PRÉSTAMOS EXTERNOS	10,191,597.00	0.00	10,191,597.00	0.00
RENTAS DEL TESORO / ALIVIO BID	53,444.00	0.00	53,444.00	0.00

Cuadro No. 13
GOBIERNO CENTRAL
EJECUCION PROGRAMA DE INVERSION PUBLICA 2013
ENERO - SEPTIEMBRE
(Córdoba)

INSTITUCION / PROYECTO / FUENTE	PRESUPUESTO ACTUALIZADO	DEVENGADO ACUMULADO	SALDO ANUAL	% EJECUCION
MINISTERIO DE TRANSPORTE E INFRAESTRUCTURA				
MEJORAMIENTO DE LA CARRETERA NEJAPA - EL CRUCERO - DIRIAMBÁ - JINOTEPE - NANDAIME	11,078,401.00	0.00	11,078,401.00	0.00
RENTAS DEL TESORO / ALIVIO BID	1,860,803.00	0.00	1,860,803.00	0.00
PRÉSTAMOS EXTERNOS	9,217,598.00	0.00	9,217,598.00	0.00
FORTALECIMIENTO DE CAPACIDADES PARA ADAPTACIÓN AL CAMBIO CLIMÁTICO	35,064,000.00	1,187,612.10	33,876,387.90	3.39
DONACIONES EXTERNAS	31,966,000.00	1,185,747.71	30,780,252.29	3.71
RENTAS DEL TESORO / ALIVIO BID	3,098,000.00	1,864.39	3,096,135.61	0.06
MEJORAMIENTO DEL CAMINO EMPALME LA MORA - LAS CARPAS EN EL DEPARTAMENTO DE MATAGALPA	60,514,818.00	29,745,747.70	30,769,070.30	49.15
RENTAS DEL TESORO / ALIVIO BID	9,586,506.00	4,660,523.00	4,925,983.00	48.62
DONACIONES EXTERNAS	50,928,312.00	25,085,224.70	25,843,087.30	49.26
MEJORAMIENTO DEL CAMINO CARDENAS - KM. 10.0 RUTA HACIA COLÓN	58,941,173.00	50,357,971.38	8,583,201.62	85.44
DONACIONES EXTERNAS	11,777,768.00	7,530,557.45	4,247,210.55	63.94
PRÉSTAMOS EXTERNOS	37,826,190.00	34,873,674.95	2,952,515.05	92.19
RENTAS DEL TESORO / ALIVIO BID	9,337,215.00	7,953,738.98	1,383,476.02	85.18
MEJORAMIENTO DEL CAMINO QUEBRADA HONDA - KM. 10 RUTA HACIA SAN FRANCISCO LIBRE	67,583,987.00	54,964,497.24	12,619,489.76	81.33
DONACIONES EXTERNAS	58,463,763.00	46,264,015.61	12,199,747.39	79.13
RENTAS DEL TESORO / ALIVIO BID	9,120,224.00	8,700,481.63	419,742.37	95.40
MEJORAMIENTO DEL TRAMO DE CARRETERA GRANADA - KM. 10 RUTA HACIA MALACATOYA	59,681,709.00	59,681,709.00	0.00	100.00
DONACIONES EXTERNAS	50,227,180.00	50,227,180.00	0.00	100.00
RENTAS DEL TESORO / ALIVIO BID	9,454,529.00	9,454,529.00	0.00	100.00
MEJORAMIENTO DEL TRAMO DE CARRETERA EMPALME NEJAPA - SANTA RITA - EMPALME PUERTO SANDINO	1,439,174.00	0.00	1,439,174.00	0.00
PRÉSTAMOS EXTERNOS	1,439,174.00	0.00	1,439,174.00	0.00
MEJORAMIENTO DEL CAMINO LAS CRUCES - QUILALÍ, EN NUEVA SEGOVIA	55,000.00	0.00	55,000.00	0.00
PRÉSTAMOS EXTERNOS	55,000.00	0.00	55,000.00	0.00
MEJORAMIENTO DEL CAMINO LAS SABANAS - SAN JOSÉ DE CUSMAPA, EN MADRÍZ	55,000.00	0.00	55,000.00	0.00
PRÉSTAMOS EXTERNOS	55,000.00	0.00	55,000.00	0.00
MEJORAMIENTO DE LA CARRETERA SANTO DOMINGO - LOS CHINAMOS	55,000.00	0.00	55,000.00	0.00
PRÉSTAMOS EXTERNOS	55,000.00	0.00	55,000.00	0.00
FORTALECIMIENTO DE LA CAPACIDAD DE PLANIFICACIÓN DEL MTI PARA DESARROLLAR EL SECTOR TRANSPORTE	13,906,688.00	0.00	13,906,688.00	0.00
DONACIONES EXTERNAS	13,906,688.00	0.00	13,906,688.00	0.00
CARRETERA PASO FRONTERIZO PEÑAS BLANCAS	10,000,000.00	9,999,999.42	0.58	100.00
RENTAS DEL TESORO	10,000,000.00	9,999,999.42	0.58	100.00
REVESTIMIENTO DE CARRETERAS	107,704,256.00	101,654,914.41	6,049,341.59	94.38
RENTAS DEL TESORO	107,704,256.00	101,654,914.41	6,049,341.59	94.38
REHABILITACIÓN DE CAMINOS INTERMUNICIPALES	440,408,148.50	385,542,445.44	54,865,703.06	87.54
RENTAS DEL TESORO	10,136,186.00	4,878,306.28	5,257,879.72	48.13
RENTAS DEL TESORO / ALIVIO BID	430,271,962.50	380,664,139.16	49,607,823.34	88.47
DRENAJE DE CARRETERAS	160,492,112.00	144,026,165.42	16,465,946.58	89.74
RENTAS DEL TESORO	160,492,112.00	144,026,165.42	16,465,946.58	89.74
MEJORAS EN LA CARRETERA RÍO BLANCO - PUERTO CABEZAS	86,665,739.00	72,626,222.23	14,039,516.77	83.80
RENTAS DEL TESORO	86,665,739.00	72,626,222.23	14,039,516.77	83.80
MEJORAMIENTO DE LA CARRETERA BOACO - MUY MUY - RÍO BLANCO	75,652,380.00	32,643,616.97	43,008,763.03	43.15
DONACIONES EXTERNAS	75,652,380.00	32,643,616.97	43,008,763.03	43.15

Cuadro No. 13
GOBIERNO CENTRAL
EJECUCION PROGRAMA DE INVERSION PUBLICA 2013
ENERO - SEPTIEMBRE
(Córdobas)

INSTITUCION / PROYECTO / FUENTE	PRESUPUESTO ACTUALIZADO	DEVENGADO ACUMULADO	SALDO ANUAL	% EJECUCION
MINISTERIO DE TRANSPORTE E INFRAESTRUCTURA				
MEJORAMIENTO DEL CAMINO RIO BLANCO - WANA WANA - UBU NORTE - SAN PEDRO DEL NORTE	35,225,522.00	28,343,183.38	6,882,338.62	80.46
RENTAS DEL TESORO	35,225,522.00	28,343,183.38	6,882,338.62	80.46
MINISTERIO DE SALUD	618,863,598.00	367,622,814.10	251,240,783.90	59.40
RENTAS DEL TESORO	33,021,000.00	3,438,669.81	29,582,330.19	10.41
RENTAS DEL TESORO / ALIVIO BID	297,374,907.00	229,650,497.75	67,724,409.25	77.23
PRÉSTAMOS EXTERNOS	166,595,361.00	115,237,933.92	51,357,427.08	69.17
DONACIONES EXTERNAS	121,872,330.00	19,295,712.62	102,576,617.38	15.83
REHABILITACIÓN DEL CENTRO NACIONAL DE DIAGNÓSTICO Y REFERENCIA	22,223,913.00	12,378,812.38	9,845,100.62	55.70
RENTAS DEL TESORO / ALIVIO BID	22,223,913.00	12,378,812.38	9,845,100.62	55.70
REHABILITACIÓN DEL CENTRO DE INSUMOS PARA LA SALUD	7,471,000.00	0.00	7,471,000.00	0.00
RENTAS DEL TESORO	7,471,000.00	0.00	7,471,000.00	0.00
CONSTRUCCIÓN SEDE SILAIS RAAN	764,888.00	724,887.71	40,000.29	94.77
RENTAS DEL TESORO	80,000.00	40,000.00	40,000.00	50.00
PRÉSTAMOS EXTERNOS	684,888.00	684,887.71	0.29	100.00
CONSTRUCCIÓN DE BODEGAS DE INSUMOS MÉDICOS	8,450,794.00	3,398,669.81	5,052,124.19	40.22
RENTAS DEL TESORO	8,450,794.00	3,398,669.81	5,052,124.19	40.22
CONSTRUCCIÓN HOSPITALES PRIMARIOS	104,631,241.00	79,088,570.97	25,542,670.03	75.59
RENTAS DEL TESORO / ALIVIO BID	87,612,035.00	79,088,570.97	8,523,464.03	90.27
RENTAS DEL TESORO	17,019,206.00	0.00	17,019,206.00	0.00
CONSTRUCCIÓN CENTROS DE SALUD FAMILIAR	127,490,454.00	108,291,054.07	19,199,399.93	84.94
PRÉSTAMOS EXTERNOS	39,589,790.00	27,768,891.10	11,820,898.90	70.14
RENTAS DEL TESORO / ALIVIO BID	87,900,664.00	80,522,162.97	7,378,501.03	91.61
REHABILITACIÓN HOSPITALES PRIMARIOS	3,286,437.00	1,367,312.73	1,919,124.27	41.60
PRÉSTAMOS EXTERNOS	3,166,437.00	1,247,312.73	1,919,124.27	39.39
RENTAS DEL TESORO / ALIVIO BID	120,000.00	120,000.00	0.00	100.00
REHABILITACIÓN DE CENTROS DE SALUD FAMILIAR	7,044,818.00	6,844,816.16	200,001.84	97.16
RENTAS DEL TESORO / ALIVIO BID	3,349,164.00	3,149,163.06	200,000.94	94.03
PRÉSTAMOS EXTERNOS	3,695,654.00	3,695,653.10	0.90	100.00
CONSTRUCCIÓN PUESTOS DE SALUD FAMILIAR Y COMUNITARIO	5,327,005.00	1,941,887.32	3,385,117.68	36.45
RENTAS DEL TESORO / ALIVIO BID	1,761,875.00	180,000.00	1,581,875.00	10.22
PRÉSTAMOS EXTERNOS	3,565,130.00	1,761,887.32	1,803,242.68	49.42
CONSTRUCCIÓN CASAS MATERNAS	8,643,426.00	4,699,439.93	3,943,986.07	54.37
RENTAS DEL TESORO / ALIVIO BID	1,790,000.00	420,000.00	1,370,000.00	23.46
PRÉSTAMOS EXTERNOS	6,853,426.00	4,279,439.93	2,573,986.07	62.44
EQUIPAMIENTO MÉDICO PARA UNIDADES DE SALUD DE PRIMER NIVEL	31,048,743.00	13,242,108.73	17,806,634.27	42.65
PRÉSTAMOS EXTERNOS	31,048,743.00	13,242,108.73	17,806,634.27	42.65
REHABILITACIÓN Y EQUIPAMIENTO DEL HOSPITAL INFANTIL MANUEL DE JESÚS RIVERA, LA MASCOTA	76,795,706.00	20,712,117.79	56,083,588.21	26.97
RENTAS DEL TESORO / ALIVIO BID	2,247,904.00	1,416,405.17	831,498.83	63.01
DONACIONES EXTERNAS	74,547,802.00	19,295,712.62	55,252,089.38	25.88
EQUIPAMIENTO MÉDICO PARA UNIDADES DE SALUD DE SEGUNDO NIVEL	74,349,575.00	63,008,273.86	11,341,301.14	84.75
PRÉSTAMOS EXTERNOS	69,792,006.00	61,752,676.48	8,039,329.52	88.48
RENTAS DEL TESORO / ALIVIO BID	4,557,569.00	1,255,597.38	3,301,971.62	27.55
REHABILITACIÓN DEL HOSPITAL DEPARTAMENTAL ALEMÁN NICARAGUENSE	8,009,210.00	123,625.00	7,885,585.00	1.54
RENTAS DEL TESORO / ALIVIO BID	615,000.00	123,625.00	491,375.00	20.10
PRÉSTAMOS EXTERNOS	7,394,210.00	0.00	7,394,210.00	0.00

Cuadro No. 13
GOBIERNO CENTRAL
EJECUCION PROGRAMA DE INVERSION PUBLICA 2013
ENERO - SEPTIEMBRE
(Córdoba)

INSTITUCION / PROYECTO / FUENTE	PRESUPUESTO ACTUALIZADO	DEVENGADO ACUMULADO	SALDO ANUAL	% EJECUCION
MINISTERIO DE SALUD				
REHABILITACIÓN HOSPITAL BERTHA CALDERÓN - MANAGUA	10,800,000.00	3,064,804.06	7,735,195.94	28.38
RENTAS DEL TESORO / ALIVIO BID	10,800,000.00	3,064,804.06	7,735,195.94	28.38
REHABILITACIÓN HOSPITAL JUAN ANTONIO BRENES DE SOMOTO	21,522,672.00	16,571,652.77	4,951,019.23	77.00
RENTAS DEL TESORO / ALIVIO BID	21,522,672.00	16,571,652.77	4,951,019.23	77.00
MEJORAMIENTO DEL HOSPITAL CÉSAR AMADOR MOLINA DEL MUNICIPIO DE MATAGALPA	34,128,126.00	29,664,044.67	4,464,081.33	86.92
RENTAS DEL TESORO / ALIVIO BID	33,323,049.00	28,858,967.85	4,464,081.15	86.60
PRÉSTAMOS EXTERNOS	805,077.00	805,076.82	0.18	100.00
REHABILITACIÓN DEL HOSPITAL REGIONAL SANTIAGO DE JINOTEPE	7,551,062.00	2,500,736.14	5,050,325.86	33.12
RENTAS DEL TESORO / ALIVIO BID	7,551,062.00	2,500,736.14	5,050,325.86	33.12
CONSTRUCCIÓN DE BUNKER EN EL CENTRO NACIONAL DE RADIOTERAPIA	12,000,000.00	0.00	12,000,000.00	0.00
RENTAS DEL TESORO / ALIVIO BID	12,000,000.00	0.00	12,000,000.00	0.00
EQUIPAMIENTO MÉDICO PARA LAS ATENCIONES OFTALMOLÓGICAS Y OTORRINOLARINGOLÓGICAS	47,324,528.00	0.00	47,324,528.00	0.00
DONACIONES EXTERNAS	47,324,528.00	0.00	47,324,528.00	0.00
MINISTERIO DEL AMBIENTE Y DE LOS RECURSOS NATURALES	59,934,996.00	42,197,856.40	17,737,139.60	70.41
PRÉSTAMOS EXTERNOS	35,704,880.00	34,409,267.37	1,295,612.63	96.37
DONACIONES EXTERNAS	24,230,116.00	7,788,589.03	16,441,526.97	32.14
CONSTRUCCIÓN DE INFRAESTRUCTURA DE PREVENCIÓN Y MITIGACIÓN DE DESASTRES EN LAS SUBCUENCAS DEL RÍO VIEJO Y LAGO DE APANÁS	43,954,480.00	34,409,267.37	9,545,212.63	78.28
PRÉSTAMOS EXTERNOS	35,704,880.00	34,409,267.37	1,295,612.63	96.37
DONACIONES EXTERNAS	8,249,600.00	0.00	8,249,600.00	0.00
CONSTRUCCIÓN DE SISTEMAS COMUNALES PARA CAPTACION DE AGUA Y DE RIEGO EN MICRO CUENCAS DEL MUNICIPIO DEL SAUCE	3,648,663.00	2,486,864.33	1,161,798.67	68.16
DONACIONES EXTERNAS	3,648,663.00	2,486,864.33	1,161,798.67	68.16
CONSTRUCCIÓN DE ESTRUCTURA DE CAPTACIÓN Y ALMACENAMIENTO DE AGUA PLUVIALES Y SUPERFICIALES A FINCAS FAMILIARES EN MICRO CUENCAS DE LOS MUNICIPIOS DE EL SAUCE, ACHUAPA, Y VILLANUEVA	12,331,853.00	5,301,724.70	7,030,128.30	42.99
DONACIONES EXTERNAS	12,331,853.00	5,301,724.70	7,030,128.30	42.99
MINISTERIO DE LA FAMILIA, ADOLESCENCIA Y NIÑEZ	68,000,000.00	38,825,629.22	29,174,370.78	57.10
PRÉSTAMOS EXTERNOS	68,000,000.00	38,825,629.22	29,174,370.78	57.10
CONSTRUCCIÓN DE CENTROS INFANTILES COMUNITARIOS (CICOS)	61,696,400.00	38,825,629.22	22,870,770.78	62.93
PRÉSTAMOS EXTERNOS	61,696,400.00	38,825,629.22	22,870,770.78	62.93
REHABILITACIÓN DE CENTROS INFANTILES COMUNITARIOS URBANOS (CICOS)	6,303,600.00	0.00	6,303,600.00	0.00
PRÉSTAMOS EXTERNOS	6,303,600.00	0.00	6,303,600.00	0.00
MINISTERIO DE ENERGÍA Y MINAS	357,957,000.00	208,537,357.37	149,419,642.63	58.26
RENTAS DEL TESORO / ALIVIO BID	42,951,000.00	31,214,063.09	11,736,936.91	72.67
PRÉSTAMOS EXTERNOS	7,708,000.00	0.00	7,708,000.00	0.00
DONACIONES EXTERNAS	307,298,000.00	177,323,294.28	129,974,705.72	57.70
INSTALACIÓN DE SISTEMAS HÍBRIDOS EÓLICO - SOLAR (PROGRAMA EUROSOLAR)	3,637,683.00	3,483,760.94	153,922.06	95.77
RENTAS DEL TESORO / ALIVIO BID	3,637,683.00	3,483,760.94	153,922.06	95.77
ELECTRIFICACIÓN DE NICARAGUA (PELNICA)	119,197,116.00	41,877,336.44	77,319,779.56	35.13
DONACIONES EXTERNAS	115,952,371.00	39,265,456.35	76,686,914.65	33.86
RENTAS DEL TESORO / ALIVIO BID	3,244,745.00	2,611,880.09	632,864.91	80.50
ELECTRIFICACIÓN RURAL	28,381,590.00	19,382,976.54	8,998,613.46	68.29
RENTAS DEL TESORO / ALIVIO BID	28,381,590.00	19,382,976.54	8,998,613.46	68.29

Cuadro No. 13
GOBIERNO CENTRAL
EJECUCION PROGRAMA DE INVERSION PUBLICA 2013
ENERO - SEPTIEMBRE
(Córdoba)

INSTITUCION / PROYECTO / FUENTE	PRESUPUESTO ACTUALIZADO	DEVENGADO ACUMULADO	SALDO ANUAL	% EJECUCION
MINISTERIO DE ENERGÍA Y MINAS				
DESARROLLO DE LA HIDROELECTRICIDAD A PEQUEÑA ESCALA PARA USOS PRODUCTIVOS EN ZONAS FUERA DE RED	92,356,914.00	52,405,408.57	39,951,505.43	56.74
RENTAS DEL TESORO / ALIVIO BID	4,468,908.00	3,898,505.64	570,402.36	87.24
DONACIONES EXTERNAS	87,888,006.00	48,506,902.93	39,381,103.07	55.19
INSTALACIÓN DE SISTEMA FOTOVOLTAICO CON CONEXIÓN A LA RED DE DISTRIBUCIÓN ELÉCTRICA EN LA TRINIDAD, DIRIAMBÁ	90,831,776.00	90,820,429.26	11,346.74	99.99
DONACIONES EXTERNAS	89,550,935.00	89,550,935.00	0.00	100.00
RENTAS DEL TESORO / ALIVIO BID	1,280,841.00	1,269,494.26	11,346.74	99.11
EXPANSIÓN DE COBERTURA EN ZONAS AISLADAS CON FUENTES RENOVABLES (PNESER)	1,133,233.00	354,213.70	779,019.30	31.26
RENTAS DEL TESORO / ALIVIO BID	1,133,233.00	354,213.70	779,019.30	31.26
PREINVERSIÓN Y ESTUDIOS DE PROYECTOS DE GENERACIÓN DE ENERGÍA RENOVABLE (PNESER)	14,710,688.00	213,231.92	14,497,456.08	1.45
DONACIONES EXTERNAS	13,906,688.00	0.00	13,906,688.00	0.00
RENTAS DEL TESORO / ALIVIO BID	804,000.00	213,231.92	590,768.08	26.52
INSTALACIÓN DE SISTEMAS SOLARES TÉRMICOS EN INSTITUCIONES PÚBLICAS (PNESER)	5,014,319.00	0.00	5,014,319.00	0.00
PRÉSTAMOS EXTERNOS	5,014,319.00	0.00	5,014,319.00	0.00
INSTALACIÓN DE SISTEMA DE REFRIGERACIÓN Y CLIMATIZACIÓN CON ENERGÍA SOLAR EN INSTITUCIONES PÚBLICAS (PNESER)	1,741,845.00	0.00	1,741,845.00	0.00
PRÉSTAMOS EXTERNOS	1,741,845.00	0.00	1,741,845.00	0.00
INSTALACIÓN DE SISTEMAS FOTOVOLTAICOS EN ZONAS RURALES DEL SECTOR AGROPECUARIO (PNESER)	951,836.00	0.00	951,836.00	0.00
PRÉSTAMOS EXTERNOS	951,836.00	0.00	951,836.00	0.00
MINISTERIO DE ECONOMÍA FAMILIAR, COMUNITARIA, COOPERATIVA Y ASOCIATIVA	51,489,692.00	49,699,241.95	1,790,450.05	96.52
PRÉSTAMOS EXTERNOS	1,790,450.00	0.00	1,790,450.00	0.00
DONACIONES EXTERNAS	49,699,242.00	49,699,241.95	0.05	100.00
CONSTRUCCIÓN DE CUARTOS FRÍOS EN MANAGUA PARA EL ALMACENAMIENTO DE SEMILLAS, PRODUCTOS LACTEOS Y VEGETALES.	49,699,242.00	49,699,241.95	0.05	100.00
DONACIONES EXTERNAS	49,699,242.00	49,699,241.95	0.05	100.00
REHABILITACIÓN DE INFRAESTRUCTURA Y EQUIPAMIENTO DE OFICINAS DE APOYO A LAS MIPYME	800,000.00	0.00	800,000.00	0.00
PRÉSTAMOS EXTERNOS	800,000.00	0.00	800,000.00	0.00
MEJORAMIENTO DE INFRAESTRUCTURA TECNOLÓGICA PARA EL REGISTRO SANITARIO MINSÁ	990,450.00	0.00	990,450.00	0.00
PRÉSTAMOS EXTERNOS	990,450.00	0.00	990,450.00	0.00
ASIGNACIONES Y SUBVENCIONES	4,984,109,832.00	4,110,404,024.89	873,705,807.11	82.47
RENTAS DEL TESORO	3,639,348,851.00	3,359,110,606.89	280,238,244.11	92.30
RENTAS DEL TESORO / ALIVIO BID	320,597,200.00	261,692,298.78	58,904,901.22	81.63
PRÉSTAMOS EXTERNOS	633,539,625.00	341,964,728.21	291,574,896.79	53.98
DONACIONES EXTERNAS	390,624,156.00	147,636,391.01	242,987,764.99	37.79
INSTITUTO NICARAGUENSE DE ESTUDIOS TERRITORIALES	7,165,000.00	6,907,772.54	257,227.46	96.41
RENTAS DEL TESORO	7,165,000.00	6,907,772.54	257,227.46	96.41
AMPLIACIÓN DE LA RED DE ESTACIONES METEOROLÓGICA EN VARIOS DEPARTAMENTOS	2,020,773.89	1,776,765.90	244,007.99	87.93
RENTAS DEL TESORO	2,020,773.89	1,776,765.90	244,007.99	87.93
REPOSICIÓN DE EQUIPOS PARA MEJORAR EL SISTEMA DE MONITOREO DE LA RED METEOROLÓGICA CONVENCIONAL TELEMÉTRICA	1,644,532.00	1,644,532.00	0.00	100.00
RENTAS DEL TESORO	1,644,532.00	1,644,532.00	0.00	100.00

Cuadro No. 13
GOBIERNO CENTRAL
EJECUCION PROGRAMA DE INVERSION PUBLICA 2013
ENERO - SEPTIEMBRE
(Córdobas)

INSTITUCION / PROYECTO / FUENTE	PRESUPUESTO ACTUALIZADO	DEVENGADO ACUMULADO	SALDO ANUAL	% EJECUCION
ASIGNACIONES Y SUBVENCIONES				
INSTITUTO NICARAGUENSE DE ESTUDIOS TERRITORIALES	7,165,000.00	6,907,772.54	257,227.46	96.41
RENTAS DEL TESORO	7,165,000.00	6,907,772.54	257,227.46	96.41
AMPLIACIÓN DE LA RED DE ESTACIONES PARA LA VIGILANCIA METEOROLÓGICA DE LA RAAS	1,783,779.11	1,783,779.11	0.00	100.00
RENTAS DEL TESORO	1,783,779.11	1,783,779.11	0.00	100.00
FORTALECIMIENTO DE LA RED DE MONITOREO HIDROMÉTRICA NACIONAL	1,715,915.00	1,702,695.53	13,219.47	99.23
RENTAS DEL TESORO	1,715,915.00	1,702,695.53	13,219.47	99.23
FONDO DE INVERSION SOCIAL DE EMERGENCIA	234,981,556.00	58,388,275.00	176,593,281.00	24.85
RENTAS DEL TESORO / ALIVIO BID	10,000,000.00	8,815,600.00	1,184,400.00	88.16
PRÉSTAMOS EXTERNOS	7,619,000.00	2,443,244.00	5,175,756.00	32.07
DONACIONES EXTERNAS	217,362,556.00	47,129,431.00	170,233,125.00	21.68
PROYECTO DE INFRAESTRUCTURA EN SALUD	1,845,140.00	1,732,005.00	113,135.00	93.87
DONACIONES EXTERNAS	1,845,140.00	1,732,005.00	113,135.00	93.87
PROYECTO DE INFRAESTRUCTURA EN EDUCACION	13,034,097.00	6,853,805.00	6,180,292.00	52.58
DONACIONES EXTERNAS	13,034,097.00	6,853,805.00	6,180,292.00	52.58
PROYECTO DE INFRAESTRUCTURA EN PROTECCION, ASISTENCIA Y SEGURIDAD SOCIAL	910,792.00	45,302.00	865,490.00	4.97
DONACIONES EXTERNAS	910,792.00	45,302.00	865,490.00	4.97
PROYECTO DE INFRAESTRUCTURA EN TRANSPORTE VIAL	93,886.00	0.00	93,886.00	0.00
DONACIONES EXTERNAS	93,886.00	0.00	93,886.00	0.00
PROYECTO DE INFRAESTRUCTURA EN OBRAS Y SERVICIOS COMUNITARIOS	33,209,306.00	16,434,507.00	16,774,799.00	49.49
DONACIONES EXTERNAS	23,209,306.00	7,618,907.00	15,590,399.00	32.83
RENTAS DEL TESORO / ALIVIO BID	10,000,000.00	8,815,600.00	1,184,400.00	88.16
PROYECTO DE INFRAESTRUCTURA EN AGUA Y SANEAMIENTO RURAL	185,888,335.00	33,322,656.00	152,565,679.00	17.93
PRÉSTAMOS EXTERNOS	7,619,000.00	2,443,244.00	5,175,756.00	32.07
DONACIONES EXTERNAS	178,269,335.00	30,879,412.00	147,389,923.00	17.32
GOBIERNO REGIONAL AUTONOMO ATLANTICO NORTE	162,500,000.00	50,134,847.79	112,365,152.21	30.85
RENTAS DEL TESORO	12,000,000.00	2,564,760.06	9,435,239.94	21.37
RENTAS DEL TESORO / ALIVIO BID	28,000,000.00	14,552,688.88	13,447,311.12	51.97
PRÉSTAMOS EXTERNOS	60,000,000.00	32,189,605.67	27,810,394.33	53.65
DONACIONES EXTERNAS	62,500,000.00	827,793.18	61,672,206.82	1.32
RECONSTRUCCION DE VIVIENDAS E INFRAESTRUCTURA SOCIAL	122,500,000.00	33,017,398.85	89,482,601.15	26.95
PRÉSTAMOS EXTERNOS	60,000,000.00	32,189,605.67	27,810,394.33	53.65
DONACIONES EXTERNAS	62,500,000.00	827,793.18	61,672,206.82	1.32
REHABILITACION DE ESCUELA MULTIGRADO EN BUM SIRPI, MUNICIPIO DE PUERTO CABEZAS	1,200,000.00	627,807.80	572,192.20	52.32
RENTAS DEL TESORO / ALIVIO BID	1,200,000.00	627,807.80	572,192.20	52.32
REHABILITACION DEL PARQUE EN KRUKIRA, MUNICIPIO PUERTO CABEZAS	1,000,000.00	499,070.16	500,929.84	49.91
RENTAS DEL TESORO	1,000,000.00	499,070.16	500,929.84	49.91
CONSTRUCCION DE ATRACADERO EN SANDY BAY NINA YARI, MUNICIPIO PUERTO CABEZAS	1,600,000.00	741,463.78	858,536.22	46.34
RENTAS DEL TESORO / ALIVIO BID	1,600,000.00	741,463.78	858,536.22	46.34
CONSTRUCCION DE PUENTE PEATONAL EN ASANG, MUNICIPIO WASPAN	1,100,000.00	535,400.00	564,600.00	48.67
RENTAS DEL TESORO / ALIVIO BID	1,100,000.00	535,400.00	564,600.00	48.67
CONSTRUCCION DE MINI ACUEDUCTO POR GRAVEDAD EN SIKILTA, MUNICIPIO DE SIUNA	2,000,000.00	1,631,893.72	368,106.28	81.59
RENTAS DEL TESORO / ALIVIO BID	2,000,000.00	1,631,893.72	368,106.28	81.59
REHABILITACION DE CASA MULTIUSO PARA DISCAPACITADOS EN BILWI, MUNICIPIO PUERTO CABEZAS	1,200,000.00	465,175.65	734,824.35	38.76
RENTAS DEL TESORO / ALIVIO BID	1,200,000.00	465,175.65	734,824.35	38.76

Cuadro No. 13
GOBIERNO CENTRAL
EJECUCION PROGRAMA DE INVERSION PUBLICA 2013
ENERO - SEPTIEMBRE
(Córdobas)

INSTITUCION / PROYECTO / FUENTE	PRESUPUESTO ACTUALIZADO	DEVENGADO ACUMULADO	SALDO ANUAL	% EJECUCION
ASIGNACIONES Y SUBVENCIONES				
GOBIERNO REGIONAL AUTONOMO ATLANTICO NORTE	162,500,000.00	50,134,847.79	112,365,152.21	30.85
RENTAS DEL TESORO	12,000,000.00	2,564,760.06	9,435,239.94	21.37
RENTAS DEL TESORO / ALIVIO BID	28,000,000.00	14,552,688.88	13,447,311.12	51.97
PRÉSTAMOS EXTERNOS	60,000,000.00	32,189,605.67	27,810,394.33	53.65
DONACIONES EXTERNAS	62,500,000.00	827,793.18	61,672,206.82	1.32
CONSTRUCCION SALA PROCESADORA DE PRODUCTOS DEL MAR EN BIHMONA, MUNICIPIO PUERTO CABEZAS	1,800,000.00	1,109,371.89	690,628.11	61.63
RENTAS DEL TESORO / ALIVIO BID	1,800,000.00	1,109,371.89	690,628.11	61.63
CONSTRUCCION SALA PROCESADORA DE PRODUCTOS DEL MAR EN WAWA, MUNICIPIO PUERTO CABEZAS	1,800,000.00	1,062,932.55	737,067.45	59.05
RENTAS DEL TESORO / ALIVIO BID	1,800,000.00	1,062,932.55	737,067.45	59.05
REHABILITACION DE CAMINO PRODUCTIVO EN BOCA DE TORO-MOOS, MUNICIPIO WASPAN	3,700,000.00	2,311,786.57	1,388,213.43	62.48
RENTAS DEL TESORO / ALIVIO BID	3,700,000.00	2,311,786.57	1,388,213.43	62.48
REHABILITACION CENTRO DE USO MULTIPLE OFICINA DE DESARROLLO AUTONOMO DE LA COSTA ATLANTICA NICARAGUENSE-ODACAN	2,000,000.00	79,560.00	1,920,440.00	3.98
RENTAS DEL TESORO	2,000,000.00	79,560.00	1,920,440.00	3.98
CONSTRUCCION DE ANDENES PEATONALES EN YULO, MUNICIPIO PUERTO CABEZAS	1,250,000.00	607,989.52	642,010.48	48.64
RENTAS DEL TESORO / ALIVIO BID	1,250,000.00	607,989.52	642,010.48	48.64
CONSTRUCCION PUENTE PEATONAL EN SAN PABLO DE ASA, MUNICIPIO SIUNA	2,650,000.00	1,332,371.52	1,317,628.48	50.28
RENTAS DEL TESORO / ALIVIO BID	2,650,000.00	1,332,371.52	1,317,628.48	50.28
REHABILITACION ESTADIO MUNICIPAL EN SIUNA	4,000,000.00	475,000.00	3,525,000.00	11.88
RENTAS DEL TESORO	4,000,000.00	475,000.00	3,525,000.00	11.88
REHABILITACION ESTADIO MUNICIPAL EN PUERTO CABEZAS	3,000,000.00	587,750.00	2,412,250.00	19.59
RENTAS DEL TESORO	3,000,000.00	587,750.00	2,412,250.00	19.59
MEJORAMIENTO DEL MERCADO INDIGENA EN ALAMIKAMBA, MUNICIPIO DE PRINZAPOLKA	1,200,000.00	140,000.00	1,060,000.00	11.67
RENTAS DEL TESORO / ALIVIO BID	1,200,000.00	140,000.00	1,060,000.00	11.67
CONSTRUCCION SALA PROCESADORA DE PRODUCTOS DEL MAR EN KRUKIRA, MUNICIPIO PUERTO CABEZAS	1,800,000.00	639,429.45	1,160,570.55	35.52
RENTAS DEL TESORO / ALIVIO BID	1,800,000.00	639,429.45	1,160,570.55	35.52
REHABILITACION DE CAMINO PRODUCTIVO EN EL COROZO, MUNICIPIO PRINZAPOLKA, PRIMERA FASE	1,500,000.00	1,153,054.53	346,945.47	76.87
RENTAS DEL TESORO / ALIVIO BID	1,500,000.00	1,153,054.53	346,945.47	76.87
CONSTRUCCION DE OFICINAS PARA LAS COMISIONES PERMANENTES DEL CONSEJO REGIONAL AUTONOMO DEL ATLANTICO NORTE	2,000,000.00	923,379.90	1,076,620.10	46.17
RENTAS DEL TESORO	2,000,000.00	923,379.90	1,076,620.10	46.17
REHABILITACION DE CAMINO PRODUCTIVO EN DAK BAN, PRIMERA FASE	1,200,000.00	910,217.85	289,782.15	75.85
RENTAS DEL TESORO / ALIVIO BID	1,200,000.00	910,217.85	289,782.15	75.85
REHABILITACION DEL SISTEMA DE RED DE AGUA POTABLE EN BONANZA	4,000,000.00	1,283,794.05	2,716,205.95	32.09
RENTAS DEL TESORO / ALIVIO BID	4,000,000.00	1,283,794.05	2,716,205.95	32.09
GOBIERNO REGIONAL AUTONOMO ATLANTICO SUR	40,000,000.00	40,000,000.00	0.00	100.00
RENTAS DEL TESORO	25,068,800.00	25,068,800.00	0.00	100.00
RENTAS DEL TESORO / ALIVIO BID	14,931,200.00	14,931,200.00	0.00	100.00
CONSTRUCCIÓN DE CASA REGIONAL DE CULTURA EN EL MUNICIPIO DE BLUEFIELDS	4,870,000.00	4,870,000.00	0.00	100.00
RENTAS DEL TESORO	4,870,000.00	4,870,000.00	0.00	100.00
APORTE PARA LA CONSTRUCCIÓN DE GIMNASIO DEPORTIVO EN CORN ISLAND	2,850,000.00	2,850,000.00	0.00	100.00
RENTAS DEL TESORO	2,850,000.00	2,850,000.00	0.00	100.00

Cuadro No. 13
GOBIERNO CENTRAL
EJECUCION PROGRAMA DE INVERSION PUBLICA 2013
ENERO - SEPTIEMBRE
(Córdoba)

INSTITUCION / PROYECTO / FUENTE	PRESUPUESTO ACTUALIZADO	DEVENGADO ACUMULADO	SALDO ANUAL	% EJECUCION
ASIGNACIONES Y SUBVENCIONES				
GOBIERNO REGIONAL AUTONOMO ATLANTICO SUR	40,000,000.00	40,000,000.00	0.00	100.00
RENTAS DEL TESORO	25,068,800.00	25,068,800.00	0.00	100.00
RENTAS DEL TESORO / ALIVIO BID	14,931,200.00	14,931,200.00	0.00	100.00
CONSTRUCCIÓN DE ESCUELA EN EL BARRIO SAN MATEO, BLUEFIELDS	2,091,900.00	2,091,900.00	0.00	100.00
RENTAS DEL TESORO / ALIVIO BID	2,091,900.00	2,091,900.00	0.00	100.00
CONSTRUCCION DE PLAZA PARQUE EN EL MUNICIPIO DE BLUEFIELDS	3,000,000.00	3,000,000.00	0.00	100.00
RENTAS DEL TESORO	3,000,000.00	3,000,000.00	0.00	100.00
CONSTRUCCION DE COMPLEJO DEPORTIVO EN EL MUNICIPIO DE BLUEFIELDS	2,720,000.00	2,720,000.00	0.00	100.00
RENTAS DEL TESORO	2,720,000.00	2,720,000.00	0.00	100.00
MEJORAMIENTO DE UN ESTADIO EN LA COMUNIDAD HALOVER, LAGUNA DE PERLAS	1,335,300.00	1,335,300.00	0.00	100.00
RENTAS DEL TESORO	1,335,300.00	1,335,300.00	0.00	100.00
CONSTRUCCIÓN DE UNA CANCHA DEPORTIVA EN LA ESCUELA SANTA ROSA CIUDAD DE BLUEFIELDS	1,653,500.00	1,653,500.00	0.00	100.00
RENTAS DEL TESORO	1,653,500.00	1,653,500.00	0.00	100.00
CONSTRUCCIÓN COMPLEJO COMERCIAL CONGRESISTA HORATIO HODGSON EN EL MUNICIPIO DE BLUEFIELDS-RAAS	2,640,000.00	2,640,000.00	0.00	100.00
RENTAS DEL TESORO	2,640,000.00	2,640,000.00	0.00	100.00
REHABILITACIÓN Y AMPLIACIÓN DE CENTRO DE USO MULTIPLE Y OFICINA DE DESARROLLO AUTONOMO DE LA COSTA ATLANTICA.	2,000,000.00	2,000,000.00	0.00	100.00
RENTAS DEL TESORO	2,000,000.00	2,000,000.00	0.00	100.00
CONSTRUCCIÓN DE PUENTE VEHICULAR EN LA CIUDAD DE BLUEFIELDS	1,335,000.00	1,335,000.00	0.00	100.00
RENTAS DEL TESORO / ALIVIO BID	1,335,000.00	1,335,000.00	0.00	100.00
CONSTRUCCIÓN DE CAMINOS RURALES EN KUKRA HILL	6,224,300.00	6,224,300.00	0.00	100.00
RENTAS DEL TESORO / ALIVIO BID	6,224,300.00	6,224,300.00	0.00	100.00
MEJORAMIENTO DE VIVIENDAS EN COMUNIDADES INDIGENAS DE LAGUNA DE PERLAS, RAMA KAY Y AWALTARA, RAAS	5,280,000.00	5,280,000.00	0.00	100.00
RENTAS DEL TESORO / ALIVIO BID	5,280,000.00	5,280,000.00	0.00	100.00
CONSTRUCCION DEL SISTEMA PENITENCIARIO EN EL MUNICIPIO DE BLUEFIELDS	4,000,000.00	4,000,000.00	0.00	100.00
RENTAS DEL TESORO	4,000,000.00	4,000,000.00	0.00	100.00
EMPRESA NICARAGUENSE DE ACUEDUCTOS Y ALCANTARILLADOS SANITARIOS	213,366,600.00	169,831,152.12	43,535,447.88	79.60
RENTAS DEL TESORO	44,470,000.00	20,930,000.00	23,540,000.00	47.07
RENTAS DEL TESORO / ALIVIO BID	63,440,000.00	54,209,796.53	9,230,203.47	85.45
DONACIONES EXTERNAS	105,456,600.00	94,691,355.59	10,765,244.41	89.79
PROGRAMA DE SANEAMIENTO AMBIENTAL DEL LAGO Y CIUDAD DE MANAGUA ETAPA I 978-NI-BID/1060-NI-BID/154-NDF	1,240,000.00	1,125,446.00	114,554.00	90.76
RENTAS DEL TESORO / ALIVIO BID	1,240,000.00	1,125,446.00	114,554.00	90.76
PROGRAMA DE AGUA POTABLE Y SANEAMIENTO EN NUEVA SEGOVIA, MADRIZ Y ESTELI	7,000,000.00	2,811,161.83	4,188,838.17	40.16
RENTAS DEL TESORO / ALIVIO BID	7,000,000.00	2,811,161.83	4,188,838.17	40.16
MEJORAMIENTO Y AMPLIACION DE LOS SERVICIOS DE AGUA POTABLE Y SANEAMIENTO EN MANAGUA	101,748,600.00	94,691,355.59	7,057,244.41	93.06
DONACIONES EXTERNAS	101,748,600.00	94,691,355.59	7,057,244.41	93.06
MEJORAMIENTO Y AMPLIACION DE LOS SISTEMAS DE AGUA POTABLE Y ALCANTARILLADO SANITARIO DE LA CIUDAD DE GRANADA	1,200,000.00	906,895.70	293,104.30	75.57
RENTAS DEL TESORO / ALIVIO BID	1,200,000.00	906,895.70	293,104.30	75.57
MEJORAMIENTO DE LA CAPACIDAD DE MICRO-MEDICION DE LOS SISTEMA DE AGUA POTABLE A NIVEL NACIONAL	44,470,000.00	20,930,000.00	23,540,000.00	47.07
RENTAS DEL TESORO	44,470,000.00	20,930,000.00	23,540,000.00	47.07

Cuadro No. 13
GOBIERNO CENTRAL
EJECUCION PROGRAMA DE INVERSION PUBLICA 2013
ENERO - SEPTIEMBRE
(Córdobas)

INSTITUCION / PROYECTO / FUENTE	PRESUPUESTO ACTUALIZADO	DEVENGADO ACUMULADO	SALDO ANUAL	% EJECUCION
ASIGNACIONES Y SUBVENCIONES				
EMPRESA NICARAGUENSE DE ACUEDUCTOS Y ALCANTARILLADOS SANITARIOS	213,366,600.00	169,831,152.12	43,535,447.88	79.60
RENTAS DEL TESORO	44,470,000.00	20,930,000.00	23,540,000.00	47.07
RENTAS DEL TESORO / ALIVIO BID	63,440,000.00	54,209,796.53	9,230,203.47	85.45
DONACIONES EXTERNAS	105,456,600.00	94,691,355.59	10,765,244.41	89.79
MEJORAMIENTO Y AMPLIACION DEL SERVICIO DE AGUA POTABLE EN LA CIUDAD DE SAN CARLOS	4,708,000.00	716,293.00	3,991,707.00	15.21
RENTAS DEL TESORO / ALIVIO BID	1,000,000.00	716,293.00	283,707.00	71.63
DONACIONES EXTERNAS	3,708,000.00	0.00	3,708,000.00	0.00
MEJORAMIENTO DE LAS REDES DE AGUA POTABLE EN LOCALIDADES DEL DEPARTAMENTO DE LEON	2,500,000.00	2,500,000.00	0.00	100.00
RENTAS DEL TESORO / ALIVIO BID	2,500,000.00	2,500,000.00	0.00	100.00
MEJORAMIENTO DE LAS REDES DE AGUA POTABLE Y ALCANTARILLADO SANITARIO EN LOCALIDADES DEL DEPARTAMENTO DE CHINANDEGA	2,500,000.00	2,500,000.00	0.00	100.00
RENTAS DEL TESORO / ALIVIO BID	2,500,000.00	2,500,000.00	0.00	100.00
MEJORAMIENTO Y AMPLIACION DE LOS SERVICIOS DE AGUA POTABLE A NIVEL NACIONAL	21,000,000.00	16,650,000.00	4,350,000.00	79.29
RENTAS DEL TESORO / ALIVIO BID	21,000,000.00	16,650,000.00	4,350,000.00	79.29
MEJORAMIENTO DE LA REDES DE AGUA POTABLE EN LOCALIDADES DEL DEPARTAMENTO DE MASAYA	2,325,000.00	2,325,000.00	0.00	100.00
RENTAS DEL TESORO / ALIVIO BID	2,325,000.00	2,325,000.00	0.00	100.00
MEJORAMIENTO DE LAS REDES DE AGUA POTABLE Y ALCANTARILLADO SANTARIO EN LOCALIDADES DEL DEPARTAMENTO DE CARAZO	2,325,000.00	2,325,000.00	0.00	100.00
RENTAS DEL TESORO / ALIVIO BID	2,325,000.00	2,325,000.00	0.00	100.00
MEJORAMIENTO DE LAS REDES DE AGUA POTABLE Y ALCANTARILLADO SANITARIO EN LOCALIDADES DEL DEPARTAMENTO DE GRANADA	2,325,000.00	2,325,000.00	0.00	100.00
RENTAS DEL TESORO / ALIVIO BID	2,325,000.00	2,325,000.00	0.00	100.00
MEJORAMIENTO DE LAS REDES DE AGUA POTABLE Y ALCANTARILLADO SANITARIO EN LOCALIDADES DEL DEPARTAMENTO DE RIVAS	2,325,000.00	2,325,000.00	0.00	100.00
RENTAS DEL TESORO / ALIVIO BID	2,325,000.00	2,325,000.00	0.00	100.00
MEJORAMIENTO DE LAS REDES DE AGUA POTABLE Y ALCANTARILLADO SANITARIO EN LOCALIDADES DEL DEPARTAMENTO DE ESTELI	2,500,000.00	2,500,000.00	0.00	100.00
RENTAS DEL TESORO / ALIVIO BID	2,500,000.00	2,500,000.00	0.00	100.00
MEJORAMIENTO DE LAS REDES DE AGUA POTABLE Y ALCANTARILLADO SANITARIO EN LOCALIDADES DEL DEPARTAMENTO DE MADRIZ	2,325,000.00	2,325,000.00	0.00	100.00
RENTAS DEL TESORO / ALIVIO BID	2,325,000.00	2,325,000.00	0.00	100.00
MEJORAMIENTO DE LAS REDES DE AGUA POTABLE EN LOCALIDADES DEL DEPARTAMENTO DE NUEVA SEGOVIA	2,325,000.00	2,325,000.00	0.00	100.00
RENTAS DEL TESORO / ALIVIO BID	2,325,000.00	2,325,000.00	0.00	100.00
MEJORAMIENTO DE LA REDES DE AGUA Y ALCANTARILLADO SANITARIO EN LOCALIDADES DEL DEPARTAMENTO DE BOACO	2,325,000.00	2,325,000.00	0.00	100.00
RENTAS DEL TESORO / ALIVIO BID	2,325,000.00	2,325,000.00	0.00	100.00
MEJORAMIENTO DE LA REDES DE AGUA POTABLE EN LOCALIDADES DEL DEPARTAMENTO DE CHONTALES	2,325,000.00	2,325,000.00	0.00	100.00
RENTAS DEL TESORO / ALIVIO BID	2,325,000.00	2,325,000.00	0.00	100.00
MEJORAMIENTO DE LAS REDES DE AGUA POTABLE EN LOCALIDADES DE LA RAAN	1,950,000.00	1,950,000.00	0.00	100.00
RENTAS DEL TESORO / ALIVIO BID	1,950,000.00	1,950,000.00	0.00	100.00
MEJORAMIENTO DE LAS REDES DE AGUA POTABLE EN LOCALIDADES DEL DEPARTAMENTO DE LA RAAS	1,950,000.00	1,950,000.00	0.00	100.00
RENTAS DEL TESORO / ALIVIO BID	1,950,000.00	1,950,000.00	0.00	100.00
MEJORAMIENTO DE LAS REDES DE AGUA POTABLE EN LOCALIDADES DEL DEPARTAMENTO DE RIO SAN JUAN	2,000,000.00	2,000,000.00	0.00	100.00
RENTAS DEL TESORO / ALIVIO BID	2,000,000.00	2,000,000.00	0.00	100.00

Cuadro No. 13
GOBIERNO CENTRAL
EJECUCION PROGRAMA DE INVERSION PUBLICA 2013
ENERO - SEPTIEMBRE
(Córdobas)

INSTITUCION / PROYECTO / FUENTE	PRESUPUESTO ACTUALIZADO	DEVENGADO ACUMULADO	SALDO ANUAL	% EJECUCION
ASIGNACIONES Y SUBVENCIONES				
INSTITUTO DE LA VIVIENDA URBANA Y RURAL	176,803,625.00	113,903,602.19	62,900,022.81	64.42
RENTAS DEL TESORO / ALIVIO BID	50,000,000.00	50,000,000.00	0.00	100.00
PRÉSTAMOS EXTERNOS	126,803,625.00	63,903,602.19	62,900,022.81	50.40
CONSTRUCCION DE VIVIENDAS NUEVAS PROGRESIVAS BAJO LA MODALIDAD DE SUBSIDIO SIN CRÉDITO	58,104,534.00	57,992,644.87	111,889.13	99.81
PRÉSTAMOS EXTERNOS	58,104,534.00	57,992,644.87	111,889.13	99.81
CONSTRUCCION DE VIVIENDAS NUEVAS PROGRESIVAS BAJO LA MODALIDAD DE SUBSIDIO CON CRÉDITO	30,459,082.00	0.00	30,459,082.00	0.00
PRÉSTAMOS EXTERNOS	30,459,082.00	0.00	30,459,082.00	0.00
MEJORAMIENTO PROGRESIVO DE VIVIENDAS BAJO LA MODALIDAD DE SUBSIDIO SIN CRÉDITO	17,191,267.00	5,910,957.32	11,280,309.68	34.38
PRÉSTAMOS EXTERNOS	17,191,267.00	5,910,957.32	11,280,309.68	34.38
MEJORAMIENTO PROGRESIVO DE VIVIENDAS BAJO LA MODALIDAD DE SUBSIDIO CON CRÉDITO	21,048,742.00	0.00	21,048,742.00	0.00
PRÉSTAMOS EXTERNOS	21,048,742.00	0.00	21,048,742.00	0.00
CONSTRUCCIÓN Y MEJORAMIENTO DE VIVIENDAS SOCIALES PARA FAMILIAS AFECTADAS POR CENTRO DE BAJA PRESIÓN 2011	50,000,000.00	50,000,000.00	0.00	100.00
RENTAS DEL TESORO / ALIVIO BID	50,000,000.00	50,000,000.00	0.00	100.00
EMPRESA NACIONAL DE TRANSMISION ELECTRICA	325,114,000.00	276,770,899.00	48,343,101.00	85.13
RENTAS DEL TESORO / ALIVIO BID	61,844,000.00	44,284,326.00	17,559,674.00	71.61
PRÉSTAMOS EXTERNOS	263,270,000.00	232,486,573.00	30,783,427.00	88.31
REHABILITACION SISTEMA DE TRANSMISION ELECTRICA MANAGUA (FASE IV)	356,583.00	245,738.00	110,845.00	68.91
RENTAS DEL TESORO / ALIVIO BID	356,583.00	245,738.00	110,845.00	68.91
AMPLIACION SUBESTACION TICUANTEPE SEGUNDA ETAPA	356,583.00	245,738.00	110,845.00	68.91
RENTAS DEL TESORO / ALIVIO BID	356,583.00	245,738.00	110,845.00	68.91
REFUERZOS NACIONALES PROYECTO SIEPAC	1,592,723.00	245,738.00	1,346,985.00	15.43
RENTAS DEL TESORO / ALIVIO BID	1,592,723.00	245,738.00	1,346,985.00	15.43
CONSTRUCCION LINEA DE TRANSMISION 138 KV SAN RAMON - MATIGUAS	2,033,723.00	1,486,990.00	546,733.00	73.12
RENTAS DEL TESORO / ALIVIO BID	2,033,723.00	1,486,990.00	546,733.00	73.12
CONSTRUCCION ANILLO DE MANAGUA - MASAYA - SAN BENITO - LOS BRASILES EN 230 KV	2,290,516.00	1,670,381.00	620,135.00	72.93
RENTAS DEL TESORO / ALIVIO BID	2,290,516.00	1,670,381.00	620,135.00	72.93
CONSTRUCCIÓN SUBESTACIONES Y LINEAS DE TRANSMISION EN YALI, OCOTAL, EL SAUCE, TERRABONA Y AMPLIACION DE SUBESTACIONES ESTELI Y SAN RAMON - PNER	7,623,238.00	5,717,430.00	1,905,808.00	75.00
RENTAS DEL TESORO / ALIVIO BID	7,623,238.00	5,717,430.00	1,905,808.00	75.00
CONSTRUCCION SUBESTACION Y LINEA DE TRANSMISION 138 KV EN EL CUA Y LA DALIA Y AMPLIACION DE SUBESTACION SAN RAMON - PNER	3,416,055.00	2,562,040.00	854,015.00	75.00
RENTAS DEL TESORO / ALIVIO BID	3,416,055.00	2,562,040.00	854,015.00	75.00
ADQUISICION DE MAQUINARIA Y EQUIPOS PARA MANTENIMIENTO DEL SISTEMA NACIONAL DE TRANSMISION	178,292.00	133,721.00	44,571.00	75.00
RENTAS DEL TESORO / ALIVIO BID	178,292.00	133,721.00	44,571.00	75.00
CONSTRUCCION DE LINEAS DE TRANSMISION PARA CONECTAR LAS PLANTAS EOLICAS EOLO Y BLUE POWER	2,351,806.00	1,763,855.00	587,951.00	75.00
RENTAS DEL TESORO / ALIVIO BID	2,351,806.00	1,763,855.00	587,951.00	75.00
CONSTRUCCION LINEA DE TRANSMISION PARA CONECTAR LA PLANTA GEOTERMICA SAN JACINTO TIZATE	3,840,138.00	2,880,106.00	960,032.00	75.00
RENTAS DEL TESORO / ALIVIO BID	3,840,138.00	2,880,106.00	960,032.00	75.00
CONSTRUCCION LINEA DE TRANSMISION PARA CONECTAR LA PLANTA HIDROELECTRICA TUMARIN	8,545,504.00	6,409,132.00	2,136,372.00	75.00
RENTAS DEL TESORO / ALIVIO BID	8,545,504.00	6,409,132.00	2,136,372.00	75.00

Cuadro No. 13
GOBIERNO CENTRAL
EJECUCION PROGRAMA DE INVERSION PUBLICA 2013
ENERO - SEPTIEMBRE
(Córdoba)

INSTITUCION / PROYECTO / FUENTE	PRESUPUESTO ACTUALIZADO	DEVENGADO ACUMULADO	SALDO ANUAL	% EJECUCION
ASIGNACIONES Y SUBVENCIONES				
EMPRESA NACIONAL DE TRANSMISION ELECTRICA	325,114,000.00	276,770,899.00	48,343,101.00	85.13
RENTAS DEL TESORO / ALIVIO BID	61,844,000.00	44,284,326.00	17,559,674.00	71.61
PRÉSTAMOS EXTERNOS	263,270,000.00	232,486,573.00	30,783,427.00	88.31
CONSTRUCCION DE RED DE DISTRIBUCION ELECTRICA RURAL EN LOS DEPARTAMENTOS DE NUEVA SEGOVIA, MADRIZ, ESTELI, JINOTEGA Y MATAGALPA (PNESER)	96,446,729.00	86,082,440.00	10,364,289.00	89.25
PRÉSTAMOS EXTERNOS	73,602,166.00	69,773,268.00	3,828,898.00	94.80
RENTAS DEL TESORO / ALIVIO BID	22,844,563.00	16,309,172.00	6,535,391.00	71.39
CONSTRUCCION DE RED DE DISTRIBUCION ELECTRICA RURAL EN LOS DEPARTAMENTOS DE LEON Y CHINANDEGA (PNESER)	27,239,789.00	21,943,346.00	5,296,443.00	80.56
PRÉSTAMOS EXTERNOS	27,239,789.00	21,943,346.00	5,296,443.00	80.56
CONSTRUCCION DE RED DE DISTRIBUCIÓN ELECTRICA RURAL EN LA ZONA NORTE DEL DEPARTAMENTO DE MANAGUA (PNESER)	34,611,090.00	29,466,999.00	5,144,091.00	85.14
PRÉSTAMOS EXTERNOS	34,611,090.00	29,466,999.00	5,144,091.00	85.14
CONSTRUCCION DE RED DE DISTRIBUCIÓN ELECTRICA RURAL EN LOS DEPARTAMENTOS DE BOACO, CHONTALES, RIO SAN JUAN (PNESER)	8,796,409.00	6,207,290.00	2,589,119.00	70.57
PRÉSTAMOS EXTERNOS	8,796,409.00	6,207,290.00	2,589,119.00	70.57
CONSTRUCCION DE RED DE DISTRIBUCION ELECTRICA RURAL EN LOS DEPARTAMENTOS DE MASAYA, GRANADA, CARAZO Y RIVAS (PNESER)	44,920,843.00	36,533,201.00	8,387,642.00	81.33
PRÉSTAMOS EXTERNOS	44,920,843.00	36,533,201.00	8,387,642.00	81.33
CONSTRUCCION DE RED DE DISTRIBUCION ELECTRICA RURAL EN LA RAAN (PNESER)	51,243.00	0.00	51,243.00	0.00
PRÉSTAMOS EXTERNOS	51,243.00	0.00	51,243.00	0.00
NORMALIZACION DEL SERVICIO ELECTRICO EN ASENTAMIENTOS SECTOR MANAGUA(PNESER)	78,323,690.00	71,037,708.00	7,285,982.00	90.70
PRÉSTAMOS EXTERNOS	71,909,414.00	66,423,423.00	5,485,991.00	92.37
RENTAS DEL TESORO / ALIVIO BID	6,414,276.00	4,614,285.00	1,799,991.00	71.94
CONSTRUCCION DE RED DE DISTRIBUCION ELECTRICA RURAL EN LA RAAS (PNESER)	2,139,046.00	2,139,046.00	0.00	100.00
PRÉSTAMOS EXTERNOS	2,139,046.00	2,139,046.00	0.00	100.00
TRANSFERENCIA MUNICIPAL	3,258,910,092.00	3,048,358,185.00	210,551,907.00	93.54
RENTAS DEL TESORO	3,258,910,092.00	3,048,358,185.00	210,551,907.00	93.54
TRANSFERENCIA MUNICIPAL(PROYECTOS DE INVERSIÓN)	3,258,910,092.00	3,048,358,185.00	210,551,907.00	93.54
RENTAS DEL TESORO	3,258,910,092.00	3,048,358,185.00	210,551,907.00	93.54
DIRECCIÓN GENERAL DE SERVICIOS ADUANEROS	3,400,000.00	2,600,000.00	800,000.00	76.47
RENTAS DEL TESORO	3,400,000.00	2,600,000.00	800,000.00	76.47
MEJORAMIENTO Y AMPLIACION DE LA INFRAESTRUCTURA EN DEPENDENCIA DE LA DGSA EN MANAGUA	3,400,000.00	2,600,000.00	800,000.00	76.47
RENTAS DEL TESORO	3,400,000.00	2,600,000.00	800,000.00	76.47
CONSEJO NACIONAL DEL DEPORTE, LA EDUCACION FISICA Y LA RECREACION FISICA	60,525,000.00	26,953,337.71	33,571,662.29	44.53
RENTAS DEL TESORO	60,525,000.00	26,953,337.71	33,571,662.29	44.53
MEJORAMIENTO Y AMPLIACION DE ESTADIOS	12,050,000.00	0.00	12,050,000.00	0.00
RENTAS DEL TESORO	12,050,000.00	0.00	12,050,000.00	0.00
MEJORAMIENTO Y AMPLIACION DEL COMPLEJO DEL INSTITUTO NICARAGUENSE DE DEPORTES	21,900,000.00	13,114,597.80	8,785,402.20	59.88
RENTAS DEL TESORO	21,900,000.00	13,114,597.80	8,785,402.20	59.88
CONSTRUCCION Y MEJORAMIENTO DE CANCHAS DEPORTIVAS	1,375,000.00	1,365,885.49	9,114.51	99.34
RENTAS DEL TESORO	1,375,000.00	1,365,885.49	9,114.51	99.34
MEJORAMIENTO Y AMPLIACION DE GIMNASIOS DEPORTIVOS	25,200,000.00	12,472,854.42	12,727,145.58	49.50
RENTAS DEL TESORO	25,200,000.00	12,472,854.42	12,727,145.58	49.50
ALCALDIA DE MANAGUA		132,114,699.00	0.00	100.00

Cuadro No. 13
GOBIERNO CENTRAL
EJECUCION PROGRAMA DE INVERSION PUBLICA 2013
ENERO - SEPTIEMBRE
(Córdoba)

INSTITUCION / PROYECTO / FUENTE	PRESUPUESTO ACTUALIZADO	DEVENGADO ACUMULADO	SALDO ANUAL	% EJECUCION
ASIGNACIONES Y SUBVENCIONES				
ALCALDIA DE MANAGUA	132,114,699.00	132,114,699.00	0.00	100.00
RENTAS DEL TESORO	132,114,699.00	132,114,699.00	0.00	100.00
REP. DE CALLES Y DRENAJE PLUVIAL AFECTADOS POR EL CENTRO DE BAJA PRESIÓN EN EL MUNICIPIO DE MANAGUA	132,114,699.00	132,114,699.00	0.00	100.00
RENTAS DEL TESORO	132,114,699.00	132,114,699.00	0.00	100.00
PROGRAMA DE APOYO AL FORTALECIMIENTO DE LA PLANIFICACIÓN ESTRATÉGICA Y LA PREINVERSIÓN(BID-1545/SF-NI)	4,369,260.00	4,319,581.76	49,678.24	98.86
RENTAS DEL TESORO	43,260.00	42,195.85	1,064.15	97.54
PRÉSTAMOS EXTERNOS	4,326,000.00	4,277,385.91	48,614.09	98.88
FORTALECIMIENTO A LA PREINVERSION MINISTERIO ENERGIA Y MINAS (BID 1545/SF NI)	2,735,711.00	2,717,280.28	18,430.72	99.33
RENTAS DEL TESORO	26,820.00	26,640.01	179.99	99.33
PRÉSTAMOS EXTERNOS	2,708,891.00	2,690,640.27	18,250.73	99.33
FORTALECIMIENTO A LA PREINVERSION ENACAL (BID 1545/SF-NI)	1,633,549.00	1,602,301.48	31,247.52	98.09
RENTAS DEL TESORO	16,440.00	15,555.84	884.16	94.62
PRÉSTAMOS EXTERNOS	1,617,109.00	1,586,745.64	30,363.36	98.12
TEATRO NACIONAL RUBÉN DARÍO	7,987,000.00	6,935,099.20	1,051,900.80	86.83
RENTAS DEL TESORO	7,987,000.00	6,935,099.20	1,051,900.80	86.83
MEJORAMIENTO DE LA INFRAESTRUCTURA DEL TEATRO NACIONAL RUBÉN DARÍO	7,987,000.00	6,935,099.20	1,051,900.80	86.83
RENTAS DEL TESORO	7,987,000.00	6,935,099.20	1,051,900.80	86.83
INSTITUTO NICARAGÜENSE DE CULTURA	4,100,000.00	3,070,757.79	1,029,242.21	74.90
RENTAS DEL TESORO	4,100,000.00	3,070,757.79	1,029,242.21	74.90
CONSTRUCCION MONUMENTO A LA FIESTA DE SAN SEBASTIAN EN DIRIAMBA	50,000.00	0.00	50,000.00	0.00
RENTAS DEL TESORO	50,000.00	0.00	50,000.00	0.00
REHABILITACIÓN Y AMPLIACION DEL SISTEMA HIDROSANITARIO Y PLUVIAL DEL CENTRO CULTURAL CONVENTO SAN FRANCISCO DE GRANADA	300,000.00	300,000.00	0.00	100.00
RENTAS DEL TESORO	300,000.00	300,000.00	0.00	100.00
RESTAURACION Y MEJORAMIENTO DE LAS AREAS DE ATENCION CULTURAL EN EL PALACIO NACIONAL DE LA CULTURA DE MANAGUA	2,624,949.00	1,895,706.79	729,242.21	72.22
RENTAS DEL TESORO	2,624,949.00	1,895,706.79	729,242.21	72.22
REHABILITACION Y ACONDICIONAMIENTO DE ESPACIOS PARA LA RECREACION, FORMACION Y PROMOCION CULTURAL EN EL EDIFICIO ANTIGUO GRAN HOTEL DE MANAGUA	1,125,051.00	875,051.00	250,000.00	77.78
RENTAS DEL TESORO	1,125,051.00	875,051.00	250,000.00	77.78
INSTITUTO NICARAGÜENSE DE LA JUVENTUD	1,158,000.00	1,157,999.74	0.26	100.00
RENTAS DEL TESORO	1,158,000.00	1,157,999.74	0.26	100.00
CONSTRUCCIÓN Y EQUIPAMIENTO DEL CENTRO DE INNOVACIÓN Y FORMACIÓN EMPRESARIAL JUVENIL	1,158,000.00	1,157,999.74	0.26	100.00
RENTAS DEL TESORO	1,158,000.00	1,157,999.74	0.26	100.00
INSTITUTO NACIONAL TECNOLOGICO (INATEC)	227,631,000.00	44,973,816.05	182,657,183.95	19.76
RENTAS DEL TESORO / ALIVIO BID	50,805,000.00	33,321,687.37	17,483,312.63	65.59
PRÉSTAMOS EXTERNOS	171,521,000.00	6,664,317.44	164,856,682.56	3.89
DONACIONES EXTERNAS	5,305,000.00	4,987,811.24	317,188.76	94.02
CAPACITACION TECNICA DE LOS RECURSOS HUMANOS PARA EL DESARROLLO DEL SECTOR PESQUERO EN NICARAGUA	5,305,000.00	4,987,811.24	317,188.76	94.02
DONACIONES EXTERNAS	5,305,000.00	4,987,811.24	317,188.76	94.02
CAPACITACION EN CONSTRUCCIÓN DE VIVIENDA	10,251,000.00	10,023,000.00	228,000.00	97.78
RENTAS DEL TESORO / ALIVIO BID	10,251,000.00	10,023,000.00	228,000.00	97.78

Cuadro No. 13
GOBIERNO CENTRAL
EJECUCION PROGRAMA DE INVERSION PUBLICA 2013
ENERO - SEPTIEMBRE
(Córdoba)

INSTITUCION / PROYECTO / FUENTE	PRESUPUESTO ACTUALIZADO	DEVENGADO ACUMULADO	SALDO ANUAL	% EJECUCION
ASIGNACIONES Y SUBVENCIONES				
INSTITUTO NACIONAL TECNOLOGICO (INATEC)	227,631,000.00	44,973,816.05	182,657,183.95	19.76
RENTAS DEL TESORO / ALIVIO BID	50,805,000.00	33,321,687.37	17,483,312.63	65.59
PRÉSTAMOS EXTERNOS	171,521,000.00	6,664,317.44	164,856,682.56	3.89
DONACIONES EXTERNAS	5,305,000.00	4,987,811.24	317,188.76	94.02
MEJORAMIENTO DE LAS CAPACIDADES TECNICAS Y METODOLOGICAS EN CENTROS DE FORMACION PROFESIONAL EN NICARAGUA	171,521,000.00	6,664,317.44	164,856,682.56	3.89
PRÉSTAMOS EXTERNOS	171,521,000.00	6,664,317.44	164,856,682.56	3.89
REHABILITACIÓN, AMPLIACION Y EQUIPAMIENTO DEL CENTRO DE ENSEÑANZA TECNICA AGROPECUARIA "ARLEN SIU" CETA EL SAUCE, LEON	6,235,000.00	4,853,973.37	1,381,026.63	77.85
RENTAS DEL TESORO / ALIVIO BID	6,235,000.00	4,853,973.37	1,381,026.63	77.85
REHABILITACION, AMPLIACION Y EQUIPAMIENTO DEL CENTRO DE ENSEÑANZA TECNICA AGROPECUARIA "EL RECREO" EL RAMA, CHONTALES	4,432,000.00	2,617,030.27	1,814,969.73	59.05
RENTAS DEL TESORO / ALIVIO BID	4,432,000.00	2,617,030.27	1,814,969.73	59.05
REHABILITACION, AMPLIACION Y EQUIPAMIENTO DEL INSTITUTO POLITECNICO "ALCIDES MIRANDA FITORIA" DE BOACO	4,244,000.00	1,082,926.09	3,161,073.91	25.52
RENTAS DEL TESORO / ALIVIO BID	4,244,000.00	1,082,926.09	3,161,073.91	25.52
REHABILITACION Y AMPLIACION DEL CENTRO DE ENSEÑANZA TECNICA AGROPECUARIA "AUGUSTO NICOLAS CALDERON" NUEVA GUINEA, CHONTALES	6,286,000.00	3,657,904.68	2,628,095.32	58.19
RENTAS DEL TESORO / ALIVIO BID	6,286,000.00	3,657,904.68	2,628,095.32	58.19
REHABILITACION, AMPLIACION Y EQUIPAMIENTO DEL CENTRO DE ENSEÑANZA TECNICA AGROPECUARIA DE SIUNA, RAAN	19,357,000.00	11,086,852.96	8,270,147.04	57.28
RENTAS DEL TESORO / ALIVIO BID	19,357,000.00	11,086,852.96	8,270,147.04	57.28
EMPRESA NICARAGUENSE DE ELECTRICIDAD	41,577,000.00	41,577,000.00	0.00	100.00
RENTAS DEL TESORO / ALIVIO BID	41,577,000.00	41,577,000.00	0.00	100.00
REHABILITACION Y MODERNIZACION DE LAS PLANTAS CENTROAMERICA Y SANTA BARBARA	41,577,000.00	41,577,000.00	0.00	100.00
RENTAS DEL TESORO / ALIVIO BID	41,577,000.00	41,577,000.00	0.00	100.00
EMPRESA ADMINISTRADORA DE AEROPUERTOS INTERNACIONALES	82,407,000.00	82,407,000.00	0.00	100.00
RENTAS DEL TESORO	82,407,000.00	82,407,000.00	0.00	100.00
AMPLIACION DE LA PISTA DE ATERRIZAJE EN AEROPUERTO DE SAN JUAN DE NICARAGUA	27,968,727.00	27,968,727.00	0.00	100.00
RENTAS DEL TESORO	27,968,727.00	27,968,727.00	0.00	100.00
MEJORAMIENTO Y AMPLIACION DE LA PISTA DE ATERRIZAJE Y PLATAFORMA DEL AEROPUERTO DE CORN ISLAND, RAAS	54,438,273.00	54,438,273.00	0.00	100.00
RENTAS DEL TESORO	54,438,273.00	54,438,273.00	0.00	100.00
TOTAL	10,515,469,868.00	7,511,693,004.05	3,003,776,863.95	71.43
RENTAS DEL TESORO	4,467,190,926.00	4,019,051,537.32	448,139,388.68	89.97
RENTAS DEL TESORO / ALIVIO BID	1,558,309,476.00	1,180,623,269.14	377,686,206.86	75.76
PRÉSTAMOS EXTERNOS	2,578,347,608.00	1,350,131,327.38	1,228,216,280.62	52.36
DONACIONES EXTERNAS	1,911,621,858.00	961,886,870.21	949,734,987.79	50.32

Cuadro No. 14

Gobierno Central
Servicio de Deuda Pública Interna
Ejecución Enero - Septiembre 2013
Córdobas

Acreedor	Presupuesto Actualizado	Ejecución	Grado de Ejecución %
Intereses y Comisiones	2,261,122,069.00	1,379,293,944.33	61.0
Intereses	2,177,177,732.00	1,379,176,912.37	63.3
Sector Privado	1,882,210,922.00	1,192,301,748.26	63.3
Bonos	1,238,890,185.00	636,715,330.57	51.4
Bonos de la República de Nicaragua	1,228,761,685.00	631,682,563.46	51.4
Ex Trabajadores Cañeros	10,128,500.00	5,032,767.11	49.7
Certificados de Pago (BPI)	643,320,737.00	555,586,417.69	86.4
Certificados Serie A	1,176,762.00	615,953.93	52.3
Certificados Estandarizados	606,856,046.00	519,974,293.69	85.7
Certificados Estandarizados (Desmaterializados)	35,287,929.00	34,996,170.07	99.2
Empresas Públicas	78,055,642.00	77,759,635.10	99.6
Bonos de Cumplimiento de la República	78,055,642.00	77,759,635.10	99.6
Instituto Nicaragüense de Seguridad Social (INSS), Reneg. 2008	19,171,615.00	19,156,799.10	99.9
Bonos de Cumplimiento ENATREL	8,106,096.00	8,067,386.65	99.5
Bonos de Cumplimiento ENEL	50,777,931.00	50,535,449.35	99.5
Banco Central	216,911,168.00	109,115,529.01	50.3
Bonos Bancarios	216,911,168.00	109,115,529.01	50.3
BANPRO	181,198,088.00	91,150,333.25	50.3
BANCENTRO	35,713,080.00	17,965,195.76	50.3
Comisiones	83,944,337.00	117,031.96	0.1
Sector Privado	82,478,120.00	22,346.26	0.03
Bonos	82,478,120.00	22,346.26	0.0
Bonos de la República de Nicaragua	82,478,120.00	22,346.26	0.0
Otros Pagos Asociados a Deuda Interna	1,466,217.00	94,685.70	6.5
Convenio MHCP/BCN Colocaciones de Títulos Valores	723,134.00	93,233.52	12.9
Deutsche Bank	741,600.00		
CENIVAL / CÓDIGO ISIN / CBPI	1,483.00	1,452.18	97.9
Amortización	6,178,397,906.00	3,559,954,011.62	57.6
Sector Privado	5,675,752,776.00	3,456,473,740.09	60.9
Bonos	2,521,440,000.00	1,239,955,000.00	49.2
Bonos de la República de Nicaragua	2,472,000,000.00	1,239,955,000.00	50.2
Corporación MECO&SANTA FE	49,440,000.00		
Certificados de Pago (BPI)	1,864,712,747.00	1,797,470,533.23	96.4
Certificados Serie A	22,946,884.00	12,219,523.30	53.3
Certificados Estandarizados	1,794,318,782.00	1,738,746,537.06	96.9
Certificados Estandarizados (Desmaterializados)	47,447,081.00	46,504,472.87	98.0
Pagarés	1,572,810.00	1,566,492.04	99.6
SIECA	1,062,960.00	1,058,690.10	99.6
ICAITI	509,850.00	507,801.94	99.6
Otros	1,288,027,219.00	417,481,714.82	32.4
Deudas MTI	4,000,000.00	2,286,756.00	57.2
ENACAL (Deuda Energía Eléctrica)	350,000,000.00	349,999,996.99	100.0
Subsidio de Energía por incremento de tarifa	469,700,000.00		
Indemnización Laboral	50,000,000.00	38,414,044.68	76.8
Sentencias Judiciales y Otras Deudas Contingentes	414,327,219.00	26,780,917.15	6.5
Banco Central	466,744,866.00	81,327,665.27	17.4
Bonos Bancarios	162,744,866.00	81,327,665.27	50.0
BANPRO	135,949,932.00	67,937,569.04	50.0
BANCENTRO	26,794,934.00	13,390,096.23	50.0
Bonos de Capitalización	304,000,000.00		
Bono de Capitalización (Corto Plazo)	304,000,000.00		
Otros Pagos Asociados a Deuda Interna	35,900,264.00	22,152,606.26	61.7
Mantenimiento de Valor Cuentas BID	35,900,264.00	22,152,606.26	61.7
TOTAL	8,439,519,975.00	4,939,247,955.95	58.5

Cuadro No. 15

Gobierno Central
Servicio de Deuda Pública Externa
Ejecución Enero - Septiembre 2013
Córdoba

Acreedor	Presupuesto Actualizado	Ejecución	Grado de Ejecución %
Intereses y Comisiones	1,025,417,584.00	702,885,521.11	68.5
Intereses	845,498,413.00	565,019,182.60	66.8
Club de París	43,050,674.00	32,219,843.51	74.8
Kreditanstalt für Wiederaufbau - KfW	4,214,737.00	2,087,100.17	49.5
Artigiancassa (MCCPA-Italia)	632,506.00	632,505.97	100.0
I.C.O. España	37,896,325.00	29,325,113.02	77.4
Natixis - Francia	307,106.00	175,124.35	57.0
Otros Bilaterales	68,547,951.00	21,825,542.00	31.8
Economic Development Cooperation Fund - EDCF	19,477,927.00	13,577,393.33	69.7
República de Brasil	1,433,086.00	615,746.69	43.0
Nuevas Deudas Bilaterales	117,167.00		
International Cooperation and Development Fund - ICDF	7,683,701.00	7,632,401.98	99.3
Export-Import Bank of the Republic of China	39,836,070.00		
Multilaterales	726,141,082.00	505,949,665.87	69.7
Nuevas Deudas Multilaterales	6,052,081.00		
Banco Europeo de Inversiones (BEI)	10,224,686.00	8,302,838.42	81.2
Org.de Países Exportadores de Petróleo (OPEP / OFID)	9,096,760.00	6,124,709.64	67.3
Banco Interamericano de Desarrollo (BID)	420,220,136.00	290,398,769.42	69.1
Banco C.A de Integración Económica (BCIE)	280,547,419.00	201,123,348.39	71.7
Otros Pagos Asociados a Deuda Externa	7,758,706.00	5,024,131.22	64.8
I.C.O. España (Fondos de Contravalor)	7,758,706.00	5,024,131.22	64.8
Comisiones	179,919,171.00	137,866,338.51	76.6
Club de París	542,444.00	218,679.03	40.3
Kreditanstalt für Wiederaufbau - KfW	492,983.00	181,290.46	36.8
I.C.O. España	49,461.00	37,388.57	75.6
Otros Bilaterales	5,438.00	1,477.19	27.2
Economic Development Cooperation Fund - EDCF	5,438.00	1,477.19	27.2
Multilaterales	178,277,995.52	136,962,223.60	76.8
Asociación Internacional de Fomento (AIF)	105,689,792.00	91,435,407.23	86.5
Nuevas Deudas Multilaterales	543,488.00		
Banco Europeo de Inversiones (BEI)	1,489.00	1,488.64	100.0
Fondo Nórdico (FND)	10,892,290.00	3,902,970.10	35.8
Common Fund For Commodities - CFC	187,872.00	98,364.40	52.4
Org.de Países Exportadores de Petróleo (OPEP / OFID)	16,043,029.00	9,142,118.82	57.0
Fondo Interamericano de Desarrollo Agropecuario (FIDA)	9,463,547.00	9,463,546.03	100.0
Banco Interamericano de Desarrollo (BID)	12,466,188.00	7,522,390.52	60.3
Banco C.A de Integración Económica (BCIE)	22,990,300.52	15,395,937.86	67.0
Aportes y Contribuciones a Organismos Internacionales	19,912.00	13,189.12	66.2
Banco C.A de Integración Económica (BCIE)	6,674.00		
Fondo de Reserva y Convergencia Comercial (FRCC) - SUCRE	6,564.00	6,563.70	100.0
Banco del ALBA	6,674.00	6,625.42	99.3
Otros Pagos Asociados a Deuda Externa	1,073,381.48	670,769.57	62.5
United Nations Conference on Trade and Development (UNCTAD)	1,112.00	1,102.61	99.2
Compra de Divisas 1%	1,072,269.48	669,666.96	62.5
Amortización	1,549,399,999.00	954,730,150.13	61.6
Club de París	29,835,473.00	6,501,651.98	21.8
I.C.O. España	28,674,538.00	5,844,732.42	20.4
Natixis - Francia	1,160,935.00	656,919.56	56.6
Otros Bilaterales	194,260,639.00	57,478,689.10	29.6
Gobierno de Bulgaria	34,142,729.00	31,811,667.62	93.2
Gobierno de la República Eslovaca	21,467,480.00		
Hungarian Export Credit Insurance LTD	45,960.00	45,440.67	98.9
República de Brasil	11,585,363.00	5,792,587.87	50.0
International Cooperation and Development Fund - ICDF	23,456,160.00	19,828,992.94	84.5
Export-Import Bank of the Republic of China	103,562,947.00		
Multilaterales	996,484,987.00	668,696,973.67	67.1
Asociación Internacional de Fomento (AIF)	147,011,961.00	75,318,298.74	51.2
Nuevas Deudas Multilaterales	15,204,583.00		
Fondo Nórdico (FND)	33,696,563.00	6,293,450.33	18.7
Common Fund For Commodities - CFC	3,955,200.00	3,934,576.00	99.5
Org.de Países Exportadores de Petróleo (OPEP / OFID)	56,230,321.00	39,967,194.14	71.1
Fondo Interamericano de Desarrollo Agropecuario (FIDA)	35,377,625.00	35,370,359.58	100.0
Banco Interamericano de Desarrollo (BID)	450,006,741.00	323,087,905.30	71.8
Banco C.A de Integración Económica (BCIE)	255,001,993.00	184,725,189.58	72.4
Aportes y Contribuciones a Organismos Internacionales	248,753,178.00	174,423,675.28	70.1
Banco Interamericano de Desarrollo (BID)	36,381,382.00	35,941,037.67	98.8
Banco C.A de Integración Económica (BCIE)	61,800,000.00		
Fondo de Reserva y Convergencia Comercial (FRCC) - SUCRE	19,704,051.00	19,703,541.61	100.0
Banco Internacional de Reconstrucción y Fomento (BIRF)	11,811,744.00		
Banco del ALBA	119,056,001.00	118,779,096.00	99.8
Otros Pagos Asociados a Deuda Externa	80,065,722.00	47,629,160.10	59.5
United Nations Conference on Trade and Development (UNCTAD)	123,600.00	122,512.50	99.1
I.C.O. España (Fondos de Contravalor)	79,942,122.00	47,506,647.60	59.4
TOTAL	2,574,817,583.00	1,657,615,671.24	64.4

Cuadro No.16

**Detalle de Incorporaciones (Ampliaciones)
Institución / Fuente / Proyecto o Actividad
Período Enero-Septiembre 2013
Córdoba**

INSTITUCIÓN / FUENTE / PROYECTO O ACTIVIDAD	Total	%
MINISTERIO AGROPECUARIO Y FORESTAL	5,333,134.82	27.9
RENTAS CON DESTINO ESPECÍFICO <u>1/</u>	5,333,134.82	
Servicios Administrativos Financieros	1,781,647.00	
Servicios de Apoyo a las Sanidades Agropecuarias	1,417,538.82	
Prevención de Enfermedades Exóticas del Ganado	1,376,476.00	
Diagnóstico Veterinario en Laboratorios	202,128.00	
Diagnóstico Fitosanitario y de Calidad de Semillas	263,510.00	
Detención de Residuos Contaminantes y Control de Plaguicidas	291,835.00	
MINISTERIO DE RELACIONES EXTERIORES	12,236,500.00	64.0
DONACIONES EXTERNAS <u>2/</u>	12,236,500.00	
Gobierno de Taiwan	12,236,500.00	
Dirección y Coordinación de Actividades Centrales	3,798,810.41	
Administración y Finanzas	4,634,148.30	
Informática	634,070.22	
Dirección y Coordinación Ceremonial y Protocolo del Estado	643,072.13	
Ceremonial Diplomático	619,166.90	
Organismos y Conferencias Internacionales	48,416.40	
Servicio de Política Exterior en Europa	47,810.45	
Servicio de Política Exterior en Asia, Africa, Oceanía y Otros	430,000.40	
Servicio de Política Exterior en América	277,923.22	
Dirección y Coordinación Servicios Consulares	832,255.51	
Dirección y Coordinación en Asuntos Jurídicos, Soberanía y Territorio	270,826.06	
ASIGNACIONES Y SUBVENCIONES	1,543,400.60	8.1
RENTAS CON DESTINO ESPECÍFICO <u>1/</u>	1,543,400.60	
Fondo de Desarrollo Pesquero	1,130,466.00	
Instituto Nicaragüense de Deportes	412,934.60	
TOTAL DE AMPLIACIONES	19,113,035.42	100.0

1/ De conformidad al Arto.53 de la Ley 550, Ley de Administración Financiera y del Régimen Presupuestario

2/ De conformidad al Arto.10 de la Ley No.823, Ley Anual de Presupuesto General de la República 2013

Cuadro No. 17

PRODUCCION 2013

PAGINA: 1 de 12

SUBSISTEMA : SIEP

MINISTERIO DE HACIENDA Y CREDITO PUBLICO

FECHA: 24/10/2013

APLICACION : ANEXO CIER

EJECUCION DE ASIGNACION ALIVIO HIPC DE LA DEUDA EXTERNA PARA GASTO

HORA: 08:02:02 AM

ENTIDAD : DGP

EN POBREZA

REPORTE: PRPSIEP134

USUARIO : DGP027

DE: ENERO

A: SEPTIEMBRE

ORGANISMO/PROGRAMA/PROYECTO/ACTIVIDAD	PRESUPUESTO ACTUALIZADO	DEVENGADO ACUMULADO	SALDO DEVENGAR
RENTAS DEL TESORO / ALIVIO BANCO MUNDIAL	766,320,000.00	738,051,956.98	28,268,043.02
MINISTERIO DE EDUCACIÓN	385,250,484.00	383,246,796.50	2,003,687.50
ACTIVIDADES CENTRALES	347,548,079.00	346,014,167.12	1,533,911.88
SERVICIOS DE COMUNICACIÓN SOCIAL	103,000.00	0.00	103,000.00
SERVICIOS ADMINISTRATIVOS Y FINANCIEROS	1,955,659.00	807,381.70	1,148,277.30
COORDINACIÓN Y SUPERVISIÓN MANAGUA	534,240.00	470,140.00	64,100.00
PROGRAMA INTEGRAL DE NUTRICIÓN ESCOLAR (PINE-MINED)	344,614,000.00	344,614,000.00	0.00
SERVICIOS DE FORMULACIÓN DE PROGRAMAS Y PROYECTOS EDUCATIVOS	5,943.51	10,506.99	-4,563.48
SERVICIOS DE EVALUACIÓN DE LOS APRENDIZAJES	35,236.49	30,610.23	4,626.26
SERVICIOS DE PLANIFICACIÓN Y DESARROLLO ESTRATÉGICO	300,000.00	81,528.20	218,471.80
EDUCACIÓN PRIMARIA	36,632,606.00	36,592,853.38	39,752.62
DIRECCIÓN Y COORDINACIÓN DE EDUCACIÓN PRIMARIA	36,547,368.00	36,547,368.00	0.00
SERVICIOS DE EDUCACIÓN PRIMARIA FORMAL	85,238.00	45,485.38	39,752.62
EDUCACIÓN SECUNDARIA	341,441.00	212,867.22	128,573.78
SERVICIOS DE EDUCACIÓN SECUNDARIA FORMAL	293,441.00	182,055.21	111,385.79
BACHILLERATO TÉCNICO	48,000.00	30,812.01	17,187.99
EDUCACIÓN ESPECIAL	120,000.00	110,430.00	9,570.00
SERVICIOS DE EDUCACIÓN ESPECIAL	120,000.00	110,430.00	9,570.00
ALFABETIZACIÓN Y EDUCACIÓN DE ADULTOS	608,358.00	316,478.78	291,879.22
SERVICIOS DE ALFABETIZACIÓN Y EDUCACIÓN DE JÓVENES Y ADULTOS	55,400.00	0.00	55,400.00
DIRECCIÓN Y COORDINACIÓN ALFABETIZACIÓN Y EDUCACIÓN DE ADULTOS	82,200.00	0.00	82,200.00
SERVICIOS DE HABILITACIÓN LABORAL	470,758.00	316,478.78	154,279.22
MINISTERIO DE SALUD	381,069,516.00	354,805,160.48	26,264,355.52
ATENCIÓN INTEGRAL EN EL PRIMER NIVEL DE ATENCIÓN	361,271,436.59	336,713,714.97	24,557,721.62
ATENCIÓN DISPENSARIZADA A LA FAMILIA EN LA COMUNIDAD	131,220,328.16	111,305,165.06	19,915,163.10
ATENCIÓN A LA MORBILIDAD AMBULATORIA	230,051,108.43	225,408,549.91	4,642,558.52
ATENCIÓN DE SALUD HOSPITALARIA	19,798,079.41	18,091,445.51	1,706,633.90
SERVICIOS DE CONSULTA EXTERNA	4,067,613.47	3,967,207.19	100,406.28
SERVICIOS DE HOSPITALIZACIÓN MÉDICOS Y/O QUIRÚRGICOS	15,730,465.94	14,124,238.32	1,606,227.62
RENTAS DEL TESORO / ALIVIO BID	1,558,309,476.00	1,180,623,269.14	377,686,206.86
MINISTERIO DE EDUCACIÓN	265,398,344.00	124,417,397.85	140,980,946.15
EDUCACIÓN PRIMARIA	174,285,732.34	100,019,821.78	74,265,910.56
AMPLIACIÓN CENTRO ESCOLAR NIÑO FELIZ DEL MUNICIPIO DE EL VIEJO	1,486,971.67	970,548.74	516,422.93
MEJORAMIENTO CENTRO ESCOLAR PEDRO ADAN QUINTANILLA DEL MUNICIPIO DE	1,486,995.80	1,005,042.64	481,953.16
MEJORAMIENTO DE ESTABLECIMIENTOS ESCOLARES EN PRIMARIA EN LA COMUNIDAD	3,275,024.00	0.00	3,275,024.00
REEMPLAZO CENTRO ESCOLAR AGUA BUENA DEL MUNICIPIO DE SAN FRANCISCO	5,153,864.04	2,500,000.00	2,653,864.04
REEMPLAZO CENTRO ESCOLAR CAMILO ORTEGA DEL MUNICIPIO DE SAN FRANCISCO	5,438,375.46	2,059,208.64	3,379,166.82
REEMPLAZO CENTRO ESCOLAR LOS PINARES DEL MUNICIPIO DE SAN FRANCISCO	4,366,431.57	2,200,000.00	2,166,431.57
REEMPLAZO CENTRO ESCOLAR LOS ÁNGELES DEL MUNICIPIO DE LEÓN	2,750,808.50	1,165,596.82	1,585,211.68
REEMPLAZO CENTRO ESCOLAR MARIA LUISA PEREZ DEL MUNICIPIO DE LEÓN	2,331,020.17	1,715,842.52	615,177.65
REHABILITACIÓN CENTRO ESCOLAR SOCORRO ESPINALES DEL MUNICIPIO DE LEÓN	3,077,508.79	1,000,000.00	2,077,508.79
AMPLIACIÓN CENTRO ESCOLAR DANIEL ORTEGA DEL MUNICIPIO DE MATAGORDA	1,404,000.00	990,211.03	413,788.97
AMPLIACIÓN CENTRO ESCOLAR FILEMÓN RIVERA DEL MUNICIPIO DE MATAGORDA	3,183,274.68	1,591,637.34	1,591,637.34
AMPLIACIÓN CENTRO ESCOLAR RUBÉN DARÍO NO.3 DEL MUNICIPIO DE MATAGORDA	1,664,247.00	1,226,460.81	437,786.19
CONSTRUCCIÓN NUEVO CENTRO ESCOLAR HUGO CHÁVEZ DEL MUNICIPIO DE MATAGORDA	18,871,086.19	18,871,086.19	0.00
CONSTRUCCIÓN NUEVO CENTRO ESCOLAR SOLIDARIDAD DEL MUNICIPIO DE MATAGORDA	3,018,581.43	669,060.46	2,349,520.97
CONSTRUCCIÓN NUEVO CENTRO ESCOLAR VILLA DIGNIDAD DEL MUNICIPIO DE MATAGORDA	4,719,932.56	4,085,268.61	634,663.95
REEMPLAZO CENTRO ESCOLAR CLEMENTINA CABEZAS DEL MUNICIPIO DE MATAGORDA	4,541,204.20	3,346,768.30	1,194,435.90
REEMPLAZO CENTRO ESCOLAR CRISTO REY DEL MUNICIPIO DE TIPITAP	7,402,141.89	7,402,141.89	0.00
REEMPLAZO CENTRO ESCOLAR EL REVENTÓN DEL MUNICIPIO DEL CRUCES	1,500,000.00	846,794.03	653,205.97

FILTRADO POR : Si Consolida(S/N)=S

PARAMETROS ESPECIALES: Mes Inicial (MM)=1 / Mes Final (MM)=9

Cuadro No. 17

PRODUCCION 2013

SUBSISTEMA : SIEP

PAGINA: 2 de 12

APLICACION : ANEXO CIER

MINISTERIO DE HACIENDA Y CREDITO PUBLICO

FECHA: 24/10/2013

ENTIDAD : DGP

EJECUCION DE ASIGNACION ALIVIO HIPC DE LA DEUDA EXTERNA PARA GASTO

HORA: 08:02:02 AM

USUARIO : DGP027

EN POBREZA

REPORTE: PRPSIEP134

DE: ENERO

A: SEPTIEMBRE

ORGANISMO/PROGRAMA/PROYECTO/ACTIVIDAD	PRESUPUESTO ACTUALIZADO	DEVENGADO ACUMULADO	SALDO DEVENGAR
RENTAS DEL TESORO / ALIVIO BID			
MINISTERIO DE EDUCACIÓN			
EDUCACIÓN PRIMARIA			
REEMPLAZO CENTRO ESCOLAR GRUTA JAVIER DEL MUNICIPIO DE CIUDAD	2,665,115.21	1,211,416.01	1,453,699.20
REEMPLAZO CENTRO ESCOLAR MÁXIMO LÓPEZ DEL MUNICIPIO DE MATE	1,217,893.31	812,973.00	404,920.31
REEMPLAZO CENTRO ESCOLAR OSNEYDA MEDRANO DEL MUNICIPIO DE	1,494,753.00	622,250.00	872,503.00
REEMPLAZO CENTRO ESCOLAR REPÚBLICA DE COSTA RICA DEL MUNICI	5,269,868.00	2,236,021.13	3,033,846.87
REEMPLAZO CENTRO ESCOLAR SAN LORENZO DEL MUNICIPIO DE SAN R	1,404,000.00	784,097.11	619,902.89
REEMPLAZO COLEGIO CONCEPCIÓN DE MARÍA DEL MUNICIPIO DE SAN F	5,683,961.15	4,200,420.36	1,483,540.79
REHABILITACIÓN CENTRO ESCOLAR ALFONSO CORTEZ DEL MUNICIPIO C	2,106,000.00	1,474,059.96	631,940.04
REHABILITACIÓN CENTRO ESCOLAR CHIQUILISTAGUA DEL MUNICIPIO DE	2,700,000.00	1,348,147.90	1,351,852.10
REHABILITACIÓN CENTRO ESCOLAR FLOR DE SACUANJOCHÉ DEL MUNI	2,219,632.91	2,219,632.91	0.00
REHABILITACIÓN CENTRO ESCOLAR HISPANIDAD DEL MUNICIPIO DE MA	4,622,809.77	3,573,929.22	1,048,880.55
REHABILITACIÓN CENTRO ESCOLAR REPÚBLICA DE NICARAGUA DEL MU	2,340,000.00	930,000.00	1,410,000.00
REHABILITACIÓN COLEGIO PÚBLICO PRIMERO DE JUNIO DEL MUNICIPIO	1,971,848.80	1,256,799.84	715,048.96
MEJORAMIENTO CENTRO ESCOLAR SIMÓN BOLIVAR DEL MUNICIPIO DE I	2,208,670.86	935,877.49	1,272,793.37
MEJORAMIENTO DE ESTABLECIMIENTOS ESCOLARES EN PRIMARIA EN L	735,800.00	0.00	735,800.00
REEMPLAZO CENTRO ESCOLAR JOSÉ DE LA CRUZ MENA DEL MUNICIPIO	1,439,175.32	987,746.49	451,428.83
REEMPLAZO CENTRO ESCOLAR KOOS KOSTER DEL MUNICIPIO DE ALTA	4,660,000.00	0.00	4,660,000.00
REEMPLAZO CENTRO ESCOLAR SAN JUAN BAUTISTA DEL MUNICIPIO DE	4,479,000.00	4,479,000.00	0.00
REEMPLAZO CENTRO ESCOLAR SOFONÍA SALVATIERRA DEL MUNICIPIO	4,466,000.00	0.00	4,466,000.00
REHABILITACIÓN CENTRO ESCOLAR LOS MERCADOS DEL MUNICIPIO DE	1,872,000.00	1,310,477.49	561,522.51
REHABILITACIÓN CENTRO ESCOLAR OSCAR FUENTES DEL MUNICIPIO DE	2,185,257.62	1,421,964.39	763,293.23
REHABILITACIÓN CENTRO ESCOLAR RUBÉN DARÍO DEL MUNICIPIO DE LA	1,270,096.20	611,155.55	658,940.65
REHABILITACIÓN CENTRO ESCOLAR SAN JOSÉ DEL MUNICIPIO DE MASA	3,978,000.00	1,715,680.75	2,262,319.25
REHABILITACIÓN CENTRO JOSÉ MARÍA MONCADA DEL MUNICIPIO DE RIV	6,318,000.00	2,655,527.70	3,662,472.30
MEJORAMIENTO CENTRO ESCOLAR SAN MARTÍN DEL MUNICIPIO DE OCC	263,686.59	263,686.59	0.00
REEMPLAZO CENTRO ESCOLAR ALTO PINO DEL MUNICIPIO DE JALAPA	2,223,948.46	1,512,925.18	711,023.28
REEMPLAZO CENTRO ESCOLAR BUENOS AIRES DEL MUNICIPIO DE JALAI	1,989,000.00	1,376,102.56	612,897.44
REEMPLAZO CENTRO ESCOLAR EL ESPINAL DEL MUNICIPIO DE ESTELÍ	2,185,260.33	1,429,129.11	756,131.22
REEMPLAZO CENTRO ESCOLAR EL JOBO DEL MUNICIPIO DE WIWILÍ DE N	1,491,631.33	960,622.83	531,008.50
REEMPLAZO CENTRO ESCOLAR EL ROBLEDAL DEL MUNICIPIO DE ESTEL	1,451,399.17	947,204.11	504,195.06
REEMPLAZO CENTRO ESCOLAR RAFAELA HERRERA DEL MUNICIPIO DE T	1,309,955.02	896,310.54	413,644.48
REEMPLAZO CENTRO ESCOLAR SAN FRANCISCO DEL MUNICIPIO DE PUE	1,165,805.69	0.00	1,165,805.69
REEMPLAZO CENTRO ESCOLAR SANTA TERESA DEL MUNICIPIO DE CONI	1,132,794.87	1,132,794.87	0.00
MEJORAMIENTO CENTRO ESCOLAR CARMEN SÁNCHEZ DEL MUNICIPIO C	1,284,620.50	1,284,620.39	0.11
MEJORAMIENTO CENTRO ESCOLAR SANTA RITA DE CASSIA DEL MUNICIF	2,426,048.82	2,426,048.82	0.00
REHABILITACIÓN CENTRO ESCOLAR MELANIA HERNÁNDEZ DEL MUNICIP	1,357,531.46	1,357,531.46	0.00
MEJORAMIENTO CENTRO ESCOLAR NUESTRA SEÑORA DEL ROSARIO DE	2,080,000.00	0.00	2,080,000.00
MEJORAMIENTO DE ESTABLECIMIENTOS ESCOLARES EN PRIMARIA EN L	6,602,417.00	0.00	6,602,417.00
REHABILITACIÓN CENTRO ESCOLAR ANTONIO TINOCO DEL MUNICIPIO D	1,440,000.00	0.00	1,440,000.00
REHABILITACIÓN CENTRO ESCOLAR 14 DE SEPTIEMBRE DEL MUNICIPIO	2,902,283.00	0.00	2,902,283.00
EDUCACIÓN SECUNDARIA	85,038,615.66	24,397,576.07	60,641,039.59
REHABILITACIÓN INSTITUTO FIDEL COLOMA DEL MUNICIPIO DE VILLANUE	2,457,000.00	1,520,661.91	936,338.09
REHABILITACIÓN INSTITUTO MONSEÑOR VICTOR M. SOTO DEL MUNICIPI	458,574.00	458,573.74	0.26
MEJORAMIENTO INSTITUTO NACIONAL JOSÉ ANTONIO HOOKER DEL ML	2,318,208.00	0.00	2,318,208.00
REEMPLAZO COLEGIO PÚBLICO CARLOS BLASS HERNÁNDEZ DEL MUNIC	2,318,208.49	0.00	2,318,208.49
REHABILITACIÓN COLEGIO PÚBLICO EDGAR ARBIZÚ DEL MUNICIPIO DE N	7,058,914.64	4,454,685.77	2,604,228.87
REHABILITACIÓN INSTITUTO NACIONAL MIGUEL DE CERVANTES DEL MUI	2,564,565.17	2,280,273.15	284,292.02
MEJORAMIENTO COLEGIO CALIXTO MOYA DEL MUNICIPIO DE MASATEP	1,201,859.00	0.00	1,201,859.00
MEJORAMIENTO COLEGIO PÚBLICO MIGUEL LARREYNAGA DEL MUNICIPI	2,311,521.36	0.00	2,311,521.36
MEJORAMIENTO INSTITUTO LA SALLE DEL MUNICIPIO DE DIRIAMBÁ	1,500,440.00	0.00	1,500,440.00
MEJORAMIENTO INSTITUTO NACIONAL ABRAHAM GRIMBER DEL MUNICIP	1,213,530.87	0.00	1,213,530.87
REHABILITACIÓN INSTITUTO CENTRAL DR. CARLOS VEGA BOLAÑOS DEL	2,364,882.23	2,364,882.23	0.00
REHABILITACIÓN INSTITUTO NACIONAL HÉROES Y MÁRTIRES DE LA REF	2,772,606.12	2,772,606.11	0.01
REHABILITACIÓN INSTITUTO NACIONAL RAMÓN MATUS DEL MUNICIPIO D	1,543,488.57	0.00	1,543,488.57

FILTRADO POR : Si Consolida(S/N)=S

PARAMETROS ESPECIALES: Mes Inicial (MM)=1 / Mes Final (MM)=9

Cuadro No. 17

PRODUCCION 2013

PAGINA: 3 de 12

SUBSISTEMA : SIEP

APLICACION : ANEXO CIER

MINISTERIO DE HACIENDA Y CREDITO PUBLICO

FECHA: 24/10/2013

ENTIDAD : DGP

EJECUCION DE ASIGNACION ALIVIO HIPC DE LA DEUDA EXTERNA PARA GASTO

HORA: 08:02:02 AM

USUARIO : DGP027

EN POBREZA

REPORTE: PRPSIEP134

DE: ENERO

A: SEPTIEMBRE

ORGANISMO/PROGRAMA/PROYECTO/ACTIVIDAD	PRESUPUESTO ACTUALIZADO	DEVENGADO ACUMULADO	SALDO DEVENGAR
RENTAS DEL TESORO / ALIVIO BID			
MINISTERIO DE EDUCACIÓN			
EDUCACIÓN SECUNDARIA			
REHABILITACIÓN INSTITUTO DE LA EXCELENCIA ACADÉMICA DEL MUNIC	2,052,309.21	2,052,309.21	0.00
MEJORAMIENTO INSTITUTO NACIONAL JOSÉ MARTÍ DEL MUNICIPIO DE L	2,036,504.00	0.00	2,036,504.00
MEJORAMIENTO INSTITUTO NACIONAL PADRE RAFAEL MARÍA FABRETO I	2,113,139.00	0.00	2,113,139.00
MEJORAMIENTO INSTITUTO NACIONAL PUEBLO NUEVO(LUCINDA ROSA) I	2,787,292.00	0.00	2,787,292.00
MEJORAMIENTO INSTITUTO NACIONAL DE JALAPA DEL MUNICIPIO DE JAI	3,586,872.00	0.00	3,586,872.00
MEJORAMIENTO INSTITUTO SUYAPA GUTIÉRREZ DEL MUNICIPIO DE JAL	2,250,600.00	1,282,418.12	968,181.88
MEJORAMIENTO INSTITUTO NACIONAL AUGUSTO C. SANDINO DEL MUNIC	2,593,689.00	0.00	2,593,689.00
MEJORAMIENTO INSTITUTO NACIONAL RUBÉN DARIÓ DEL MUNICIPIO DE	2,583,514.45	2,583,514.45	0.00
REEMPLAZO COLEGIO EL TUMA DEL MUNICIPIO DE EL TUMA - LA DALIA	4,627,651.37	4,627,651.38	-0.01
REEMPLAZO INSTITUTO BENJAMÍN ZELEDÓN DEL MUNICIPIO DE ESQUIPI	1,972,984.00	0.00	1,972,984.00
REEMPLAZO INSTITUTO NACIONAL DE DARÍO DEL MUNICIPIO DE CIUDAD	1,252,703.18	0.00	1,252,703.18
MEJORAMIENTO ESCUELA PÚBLICA DELFINA QUEZADA (LEONARDO NUÑ	2,470,815.00	0.00	2,470,815.00
MEJORAMIENTO INSTITUTO NACIONAL BERARDO CIRAUQUI DEL MUNICIF	2,266,190.00	0.00	2,266,190.00
MEJORAMIENTO INSTITUTO NACIONAL RUBÉN DARIÓ DEL MUNICIPIO DE	2,995,540.00	0.00	2,995,540.00
MEJORAMIENTO INSTITUTO NACIONAL DE SANTO TOMÁS (21 DE JUNIO) I	2,273,292.00	0.00	2,273,292.00
MEJORAMIENTO INSTITUTO NAVAS ALVARADO DEL MUNICIPIO DE SAN J	2,056,045.00	0.00	2,056,045.00
REHABILITACIÓN COLEGIO ENMANUEL MONGALO Y RUBIO DEL MUNICIPI	2,427,393.00	0.00	2,427,393.00
MEJORAMIENTO CENTRO ESCOLAR FLOR DE PINO DEL MUNICIPIO DE SII	5,400,554.00	0.00	5,400,554.00
MEJORAMIENTO CENTRO ESCOLAR LA ESPERANZA DEL MUNICIPIO DE S	2,455,072.00	0.00	2,455,072.00
MEJORAMIENTO INSTITUTO NACIONAL CRISTÓBAL COLÓN DEL MUNICIPI	4,752,658.00	0.00	4,752,658.00
EDUCACIÓN PREESCOLAR	6,073,996.00	0.00	6,073,996.00
REEMPLAZO PREESCOLAR MARIANO DUBÓN DEL MUNICIPIO DE LEÓN	6,073,996.00	0.00	6,073,996.00
MINISTERIO DE TRANSPORTE E INFRAESTRUCTURA	631,988,025.00	533,649,011.67	98,339,013.33
CONSTRUCCIÓN DE CARRETERAS	201,716,062.50	152,984,872.51	48,731,189.99
PAVIMENTACIÓN TRAMO 3: CARRETERA LA ARGENTINA - LAS TABLILLA	845,500.00	476,917.60	368,582.40
SUPERVISIÓN TRAMO 3 CARRETERA LA ARGENTINA - LAS TABLILLAS	338,370.00	251,818.98	86,551.02
MEJORAMIENTO DEL CAMINO COMALAPA - CAMOAPA	851,625.00	17,770.99	833,854.01
MEJORAMIENTO DEL CAMINO SANTA ROSA - COMALAPA	1,612,863.00	30,043.91	1,582,819.09
SUPERVISIÓN MEJORAMIENTO DEL CAMINO SANTA ROSA - COMALAPA -	4,080,201.00	699,272.11	3,380,928.89
MEJORAMIENTO PUNTUAL DE LA CARRETERA RIO BLANCO - MULUKUK	9,106,774.00	4,470,174.80	4,636,599.20
SUPERVISIÓN MEJORAMIENTO PUNTUAL DE LA CARRETERA RÍO BLANCC	718,700.00	0.00	718,700.00
MEJORAMIENTO DEL CAMINO CUATRO ESQUINA DE AMAYO - TEMPISQU	22,452,049.50	21,500,510.12	951,539.38
ADOQUINADO CAMINO SANTA LUCÍA - BOACO	202,421.86	202,421.86	0.00
ADOQUINADO EL QUINO - SANTA CRUZ MERIDA	61,468.95	61,468.95	0.00
ADOQUINADO LA SUBASTA - CAMOAPA	51,802.71	51,802.71	0.00
ADOQUINADO DE CAMINO NUEVA GUINEA - NACIONES UNIDAS, SECCIÓN	11,361,870.24	11,361,870.24	0.00
ADOQUINADO DEL CAMINO EMPALME CUYALÍ - ABISINIA - PUENTE LA PA	166,294.92	166,294.92	0.00
ADOQUINADO DEL CAMINO EMPALME CUYALÍ - LAS CRUCES	23,458.06	23,458.06	0.00
ADOQUINADO DEL CAMINO LAS DELICIAS - EL CONTEINER (BARRIO EL C	1,578.37	1,578.37	0.00
ADOQUINADO DEL CAMINO LAS PAMPAS - LAS DELICIAS	194,242.27	194,242.27	0.00
ADOQUINADO DEL CAMINO MOYOGALPA - ALTAGRACIA, SECCIÓN MOYO	265,953.65	265,953.65	0.00
ADOQUINADO DEL CAMINO PALACAGUINA - TELPANECA - SAN JUAN DEL	100,256.02	100,256.02	0.00
ADOQUINADO DEL CAMINO QUEEN HILL - CORN ISLAND	1,028,649.87	972,512.75	56,137.12
SUPERVISIÓN NUEVA GUINEA - NACIONES UNIDAS	952,211.08	846,687.88	105,523.20
CONSTRUCCIÓN PUENTE SANTA FE	450,000.00	0.00	450,000.00
SUPERVISIÓN CONSTRUCCIÓN DEL PUENTE SANTA FE	250,000.00	229,145.14	20,854.86
MEJORAMIENTO DE LA CARRETERA LA SIRENA - EMPALME EL REGADÍO	440,349.00	28,760.47	411,588.53
SUPERVISIÓN DEL MEJORAMIENTO DE LA CARRETERA LA SIRENA - EMP	701,471.00	282,266.33	419,204.67
MEJORAMIENTO DEL TRAMO DE CARRETERA EL ARRAYÁN - CIUDAD ANT	333,653.00	0.00	333,653.00
SUPERVISIÓN MEJORAMIENTO DEL TRAMO DE CARRETERA EL ARRAYÁN	610,659.00	0.00	610,659.00
MEJORAMIENTO DEL CAMINO RIVAS - VERACRUZ (EL HORCONCITO), MU	7,493,632.00	4,312,154.95	3,181,477.05

Cuadro No. 17

PRODUCCION 2013

SUBSISTEMA : SIEP

APLICACION : ANEXO CIER

ENTIDAD : DGP

USUARIO : DGP027

MINISTERIO DE HACIENDA Y CREDITO PUBLICO

EJECUCION DE ASIGNACION ALIVIO HIPC DE LA DEUDA EXTERNA PARA GASTO

EN POBREZA

DE: ENERO

A: SEPTIEMBRE

PAGINA: 4 de 12

FECHA: 24/10/2013

HORA: 08:02:02 AM

REPORTE: PRPSIEP134

ORGANISMO/PROGRAMA/PROYECTO/ACTIVIDAD	PRESUPUESTO ACTUALIZADO	DEVENGADO ACUMULADO	SALDO DEVENGAR
RENTAS DEL TESORO / ALIVIO BID			
MINISTERIO DE TRANSPORTE E INFRAESTRUCTURA			
CONSTRUCCIÓN DE CARRETERAS			
MEJORAMIENTO DEL CAMINO WAPÍ - EL TORTUGUERO	464,184.00	373,778.37	90,405.63
SUPERVISIÓN MEJORAMIENTO DEL CAMINO WAPÍ - EL TORTUGUERO	5,159,445.00	4,866,119.19	293,325.81
MEJORAMIENTO DE LA CARPETA DE RODAMIENTO DEL TRAMO EMPALMI	15,849,800.00	14,414,037.70	1,435,762.30
SUPERVISIÓN MEJORAMIENTO DE LA CARPETA DE RODAMIENTO DEL TR	394,060.00	300,864.84	93,195.16
CONSTRUCCIÓN DE LA CIRCUNVALACIÓN DE MASAYA	2,398,131.00	1,954,047.48	444,083.52
SUPERVISIÓN DE LA CONSTRUCCIÓN DE LA CIRCUNVALACIÓN DE MASA'	1,357,540.00	1,063,215.51	294,324.49
UNIDAD COORDINADORA DE PROYECTOS (GASTOS OPERATIVOS)	2,022,080.00	1,360,436.30	661,643.70
DISEÑO PARA EL MEJORAMIENTO DEL TRAMO EMPALME SAN FRANCISCO	290,552.00	145,275.64	145,276.36
REEMPLAZO Y AMPLIACIÓN DE PUENTES SOBRE LA CARRETERA MANAG	500,000.00	87,899.40	412,100.60
SUPERVISIÓN DEL REEMPLAZO Y AMPLIACIÓN DE LOS PUENTES SOBRE	200,000.00	0.00	200,000.00
ESTUDIOS Y DISEÑOS PARA EL MEJORAMIENTO DE LA CARPETA DE ROC	287,072.00	0.00	287,072.00
MEJORAMIENTO DEL TRAMO DE CARRETERA LA DALIA - EMPALME LA MC	783,222.00	755,841.87	27,380.13
SUPERVISIÓN MEJORAMIENTO DEL TRAMO DE CARRETERA LA DALIA - E	604,324.00	541,118.09	63,205.91
ESTUDIO Y DISEÑO PARA EL MEJORAMIENTO DEL CAMINO MOLINO SUR	243,874.00	0.00	243,874.00
ESTUDIO Y DISEÑO PARA EL MEJORAMIENTO DEL CAMINO EL JICARAL -	160,678.00	109,013.18	51,664.82
ESTUDIO Y DISEÑO PARA EL MEJORAMIENTO DEL CAMINO EMPALME LAI	99,542.00	67,534.98	32,007.02
ESTUDIO Y DISEÑO PARA EL MEJORAMIENTO DEL CAMINO SAN JUAN DE	301,544.00	0.00	301,544.00
ESTUDIO Y DISEÑO PARA EL MEJORAMIENTO DEL CAMINO EL CACHO (SI	440,254.00	0.00	440,254.00
ESTUDIO Y DISEÑO PARA EL MEJORAMIENTO DEL CAMINO LEÓN - LA CE	103,148.00	69,981.14	33,166.86
ESTUDIO Y DISEÑO PARA EL MEJORAMIENTO DEL CAMINO LAS VUELTAS	395,777.00	0.00	395,777.00
ESTUDIO Y DISEÑO PARA EL MEJORAMIENTO DEL CAMINO EMPALME LA	376,222.00	0.00	376,222.00
MEJORAMIENTO DE LA CARRETERA SAN RAFAEL DEL NORTE - SAN SEB/	1,962,401.00	445,876.78	1,516,524.22
SUPERVISIÓN DEL MEJORAMIENTO DE LA CARRETERA SAN RAFAEL DEL	1,799,659.00	1,285,338.64	514,320.36
MEJORAMIENTO DEL TRAMO DE CARRETERA PUERTAS VIEJAS - ESQUIP	5,505,480.24	4,814,672.07	690,808.17
UNIDAD EJECUTORA PROYECTOS FINANCIADOS BCIE	3,789,130.00	3,023,924.95	765,205.05
SUPERVISIÓN PARA EL MEJORAMIENTO DEL TRAMO DE CARRETERA PUI	2,217,170.76	1,938,078.84	279,091.92
MEJORAMIENTO DEL TRAMO DE CAMINO SAN LUCAS - LA SABANA	898,752.00	46,770.97	851,981.03
SUPERVISIÓN DEL TRAMO DE CAMINO SAN LUCAS - LA SABANA	1,016,040.00	249,879.53	766,160.47
MEJORAMIENTO DE CARRETERA LA LIBERTAD - SANTO DOMINGO	564,543.00	14,985.40	549,557.60
SUPERVISIÓN MEJORAMIENTO DE LA CARRETERA LA LIBERTAD - SANTC	850,954.00	213,513.45	637,440.55
MEJORAMIENTO DEL CAMINO EMPALME MINA EL LIMÓN - MINA EL LIMÓN	693,752.00	162,277.35	531,474.65
SUPERVISIÓN DEL MEJORAMIENTO DEL CAMINO EMPALME MINA EL LIMC	784,287.00	160,517.35	623,769.65
FACTIBILIDAD Y DISEÑO PARA EL MEJORAMIENTO DEL CAMINO HOSPITA	138,476.00	69,237.74	69,238.26
FACTIBILIDAD Y DISEÑO PARA EL MEJORAMIENTO DEL CAMINO POTOSÍ -	144,040.00	72,019.64	72,020.36
FACTIBILIDAD Y DISEÑO PARA EL MEJORAMIENTO DEL CAMINO SAN SEB	301,061.00	150,530.30	150,530.70
FACTIBILIDAD Y DISEÑO PARA EL MEJORAMIENTO DEL CAMINO SIRAMA I	256,551.00	128,275.30	128,275.70
FACTIBILIDAD Y DISEÑO PARA EL MEJORAMIENTO DEL CAMINO LEÓN - L	441,391.00	220,695.36	220,695.64
FACTIBILIDAD Y DISEÑO PARA EL MEJORAMIENTO DEL CAMINO MASATEI	445,100.00	222,549.94	222,550.06
FACTIBILIDAD Y DISEÑO PARA EL MEJORAMIENTO DEL CAMINO EMPALMI	1,828,619.00	914,309.32	914,309.68
MEJORAMIENTO DEL CAMINO RURAL ENTRE NACIONES UNIDAS - BLUEF	933,720.00	929,295.40	4,424.60
SUPERVISIÓN PARA EL MEJORAMIENTO DEL CAMINO RURAL ENTRE NAC	7,034,869.00	7,034,869.00	0.00
MEJORAMIENTO DEL CAMINO TOLA - EMPALME EL COYOL - ENTRADA EL	30,000,000.00	27,459,571.41	2,540,428.59
CONSTRUCCIÓN DE PUENTE PEATONAL, CIUDAD DIRIOMO	29,400.00	0.00	29,400.00
ESTUDIO PARA EL DESARROLLO DEL SISTEMA DE TRANSPORTE INTERD	311,510.00	0.00	311,510.00
ACTUALIZACIÓN DEL DISEÑO PARA EL MEJORAMIENTO DE LA CARRETEF	130,932.00	0.00	130,932.00
ACTUALIZACIÓN DEL DISEÑO PARA EL MEJORAMIENTO DE LA CARRETEF	53,444.00	0.00	53,444.00
FACTIBILIDAD Y DISEÑO PARA EL MEJORAMIENTO DE LA CARRETERA NE	1,860,803.00	0.00	1,860,803.00
ESTUDIOS Y DISEÑOS DE LAS OBRAS DE ADAPTACIÓN AL CAMBIO CLIMÁ	3,096,000.00	0.00	3,096,000.00
ADQUISICIÓN DE EQUIPAMIENTO PARA EL FORTALECIMIENTO DE CAPAC	2,000.00	1,864.39	135.61
MEJORAMIENTO DEL CAMINO EMPALME LA MORA - LAS CARPAS EN EL D	9,586,506.00	4,660,523.00	4,925,983.00
MEJORAMIENTO DEL CAMINO CÁRDENAS - KM. 10.0 RUTA HACIA COLÓN	9,337,215.00	7,953,738.98	1,383,476.02
MEJORAMIENTO DEL CAMINO QUEBRADA HONDA - KM. 10 RUTA HACIA S	9,120,224.00	8,700,481.63	419,742.37
MEJORAMIENTO DEL TRAMO DE CARRETERA GRANADA - KM. 10 RUTA H	9,454,529.00	9,454,529.00	0.00

Cuadro No. 17

PRODUCCION 2013

SUBSISTEMA : SIEP

PAGINA: 5 de 12

APLICACION : ANEXO CIER

MINISTERIO DE HACIENDA Y CREDITO PUBLICO

FECHA: 24/10/2013

ENTIDAD : DGP

EJECUCION DE ASIGNACION ALIVIO HIPC DE LA DEUDA EXTERNA PARA GASTO

HORA: 08:02:02 AM

USUARIO : DGP027

EN POBREZA

REPORTE: PRPSIEP134

DE: ENERO

A: SEPTIEMBRE

ORGANISMO/PROGRAMA/PROYECTO/ACTIVIDAD	PRESUPUESTO ACTUALIZADO	DEVENGADO ACUMULADO	SALDO DEVENGAR
RENTAS DEL TESORO / ALIVIO BID			
MINISTERIO DE TRANSPORTE E INFRAESTRUCTURA			
CONSERVACIÓN DE LA RED VIAL	430,271,962.50	380,664,139.16	49,607,823.34
REHABILITACIÓN CAMINO ESCUELA AGRARIA - MIRAFLORES	6,107,083.00	6,107,083.00	0.00
REHABILITACIÓN DEL CAMINO ACCESO A CIUDAD DARÍO - TERRABONA	9,889,593.96	8,229,397.78	1,660,196.18
REHABILITACIÓN DEL CAMINO APOSENTILLO - ASERRADORES	1,200,000.00	356,435.64	843,564.36
REHABILITACIÓN DEL CAMINO BOCA NEGRA - BOCA DE SÁBALO	6,207,180.00	6,207,180.00	0.00
REHABILITACIÓN DEL CAMINO BOQUETE - LAS JAGUAS - SANTA ANA	1,172,734.35	1,160,394.65	12,339.70
REHABILITACIÓN DEL CAMINO COFRADÍA - EMPALME PROINCO	1,347,480.16	1,347,480.16	0.00
REHABILITACIÓN DEL CAMINO EL JÍCARO - LA MIA	4,071,389.00	4,071,389.00	0.00
REHABILITACIÓN DEL CAMINO EL PORTÓN - EMPALME JULIO MORA	4,929,928.00	4,226,957.70	702,970.30
REHABILITACIÓN DEL CAMINO EL RAMA - KUKRA HILL - LAGUNA DE PERL	7,207,180.00	5,878,978.71	1,328,201.29
REHABILITACIÓN DEL CAMINO EL SAUCE - EMPALME EL ACEITUNO	4,961,455.00	4,961,455.00	0.00
REHABILITACIÓN DEL CAMINO EMPALME ALAMIKAMBA - ALAMIKAMBA	12,368,250.00	9,768,859.98	2,599,390.02
REHABILITACIÓN DEL CAMINO EMPALME EL REGADILLO - EMPALME TRA	8,651,701.00	8,651,701.00	0.00
REHABILITACIÓN DEL CAMINO EMPALME JIQUILILLO - BOCANA DE PADRE	3,125,330.00	3,125,330.00	0.00
REHABILITACIÓN DEL CAMINO EMPALME LA CORONA - SAN JOSÉ DE LA \	5,634,589.00	5,634,589.00	0.00
REHABILITACIÓN DEL CAMINO EMPALME LA MORA - EL CUÁ	7,683,531.00	7,683,531.00	0.00
REHABILITACIÓN DEL CAMINO EMPALME LECHECUAGOS - HERMITA LEC	2,970,361.00	2,970,361.00	0.00
REHABILITACIÓN DEL CAMINO EMPALME MECHAPA - PUNTA ÑATA	8,345,880.15	8,148,117.00	197,763.15
REHABILITACIÓN DEL CAMINO EMPALME WASPÁN - WASPÁN	7,557,909.00	7,557,908.99	0.01
REHABILITACIÓN DEL CAMINO ESQUIPULAS - SAN DIONISIO	5,122,354.00	5,122,354.00	0.00
REHABILITACIÓN DEL CAMINO ESTELÍ - COMUNIDAD LA TUNOSA	3,936,330.00	2,669,696.72	1,266,633.28
REHABILITACIÓN DEL CAMINO GRANADA - EL PASO - MALACATOYA	4,687,994.00	1,392,473.47	3,295,520.53
REHABILITACIÓN DEL CAMINO LA CALIFORNIA - SAN DIEGO	2,000,000.00	2,000,000.00	0.00
REHABILITACIÓN DEL CAMINO LA EMBAJADA - VILLA SIQUIA	8,416,347.00	8,416,346.44	0.56
REHABILITACIÓN DEL CAMINO LA ESPERANZA - WAPÍ	7,217,613.00	7,217,613.00	0.00
REHABILITACIÓN DEL CAMINO LA MOHOSA - LOS GOMEZ - CERRO LOS P	2,812,191.99	2,500,000.00	312,191.99
REHABILITACIÓN DEL CAMINO LA MORA - WASLALA	9,735,374.85	6,643,788.85	3,091,586.00
REHABILITACIÓN DEL CAMINO LA TRINIDAD - SACACLÍ	5,089,236.00	5,089,236.00	0.00
REHABILITACIÓN DEL CAMINO LA TRINIDAD - BARRANCO BAYO	4,465,310.00	4,465,310.00	0.00
REHABILITACIÓN DEL CAMINO LAS CRUCES - QUILALÍ	2,750,950.00	2,750,950.00	0.00
REHABILITACIÓN DEL CAMINO LOS CHINAMOS - EL AYOTE	7,207,180.00	7,207,180.00	0.00
REHABILITACIÓN DEL CAMINO MACUELIZO - SANTA MARÍA	5,089,236.00	5,089,236.00	0.00
REHABILITACIÓN DEL CAMINO MUY MUY - ESQUIPULAS	7,683,531.00	7,683,530.99	0.01
REHABILITACIÓN DEL CAMINO NIQUINOHOMO - MONIMBÓ	5,976,873.00	5,606,611.80	370,261.20
REHABILITACIÓN DEL CAMINO NUEVO LEÓN - PROVIDENCIA	7,207,180.00	7,207,180.00	0.00
REHABILITACIÓN DEL CAMINO OCHOMOGO - ESCALANTE - LAS SALINA	4,961,455.00	4,961,455.00	0.00
REHABILITACIÓN DEL CAMINO PANTASMA - EMPALME MALECONCITO	4,097,883.00	4,097,883.00	0.00
REHABILITACIÓN DEL CAMINO PAPTURRO - SANTA LUCÍA	5,122,354.00	4,363,494.73	758,859.27
REHABILITACIÓN DEL CAMINO PUENTE LA GUSANERA - ABISINIA - LA PA	1,018,080.00	1,018,080.00	0.00
REHABILITACIÓN DEL CAMINO QUEBRADA HONDA - SAN FRANCISCO LIB	4,961,455.00	4,961,455.00	0.00
REHABILITACIÓN DEL CAMINO QUILALÍ - EL ZÚNGANO	2,790,249.00	2,790,249.00	0.00
REHABILITACIÓN DEL CAMINO QUILALÍ - WIWILÍ	3,929,928.00	3,929,928.00	0.00
REHABILITACIÓN DEL CAMINO ROSITA - BONANZA	12,368,250.00	9,300,395.90	3,067,854.10
REHABILITACIÓN DEL CAMINO RÍO TEPENAGUAZAPA - EL JÍCARO	3,603,590.00	2,142,544.47	1,461,045.53
REHABILITACIÓN DEL CAMINO SAN FRANCISCO LIBRE - LAS MOJARRAS	3,000,000.00	1,798,081.46	1,201,918.54
REHABILITACIÓN DEL CAMINO SAN GABRIEL - LAS CRUCES	5,122,354.00	5,122,354.00	0.00
REHABILITACIÓN DEL CAMINO SAN GREGORIO - LOS BALTODANOS	4,465,310.00	4,319,659.20	145,650.80
REHABILITACIÓN DEL CAMINO SAN JOSÉ DE BOCAY - AYAPAL	2,305,059.00	2,305,059.00	0.00
REHABILITACIÓN DEL CAMINO SAN JOSÉ DE MONTE REDONDO - LOS CO	3,473,018.00	1,151,502.31	2,321,515.69
REHABILITACIÓN DEL CAMINO SAN JUAN DE RÍO COCO - CERRO BLANC	1,061,080.00	1,061,080.00	0.00
REHABILITACIÓN DEL CAMINO SAN JUAN DE RÍO COCO - EL OJOCHE	1,061,080.00	1,061,080.00	0.00
REHABILITACIÓN DEL CAMINO SAN JUAN DE RÍO COCO - LAS CRUCES	3,143,942.00	3,143,942.00	0.00
REHABILITACIÓN DEL CAMINO SAN RAFAEL DEL NORTE - LOS CHAGÜITO	5,122,354.00	5,122,354.00	0.00
REHABILITACIÓN DEL CAMINO SANTA TERESA - CALIGUATE	3,125,329.00	3,125,329.00	0.00

Cuadro No. 17

PRODUCCION 2013

SUBSISTEMA : SIEP

PAGINA: 6 de 12

APLICACION : ANEXO CIER

MINISTERIO DE HACIENDA Y CREDITO PUBLICO

FECHA: 24/10/2013

ENTIDAD : DGP

EJECUCION DE ASIGNACION ALIVIO HIPC DE LA DEUDA EXTERNA PARA GASTO

HORA: 08:02:02 AM

USUARIO : DGP027

EN POBREZA

REPORTE: PRPSIEP134

DE: ENERO

A: SEPTIEMBRE

ORGANISMO/PROGRAMA/PROYECTO/ACTIVIDAD	PRESUPUESTO ACTUALIZADO	DEVENGADO ACUMULADO	SALDO DEVENGAR
RENTAS DEL TESORO / ALIVIO BID			
MINISTERIO DE TRANSPORTE E INFRAESTRUCTURA			
CONSERVACIÓN DE LA RED VIAL			
REHABILITACIÓN DEL CAMINO SANTA TERESA - EL SOL	3,515,995.00	3,321,798.17	194,196.83
REHABILITACIÓN DEL CAMINO SIUNA - WASLALA	13,436,744.50	9,369,668.72	4,067,075.78
REHABILITACIÓN DEL CAMINO SUSUCAYÁN - LAS CRUCES	5,071,389.00	5,071,389.00	0.00
REHABILITACIÓN DEL CAMINO TELPANECA - SAN JUAN DE RÍO COCO	1,650,570.00	1,650,570.00	0.00
REHABILITACIÓN DEL CAMINO TIPITAPA - LA PLYWOOD	6,060,000.00	3,003,420.16	3,056,579.84
REHABILITACIÓN DEL CAMINO VILLA SANDINO - LA CAMPANA	5,122,354.00	5,122,354.00	0.00
REHABILITACIÓN DEL CAMINO ABANGASCA SUR - LA GOYENA	1,488,436.00	1,488,436.00	0.00
REHABILITACIÓN DEL CAMINO COLONIA RÍO RAMA - EL TAMBORAL - EL N	4,000,000.00	4,000,000.00	0.00
REHABILITACIÓN DEL CAMINO COLÓN - PAPATURRO	2,228,171.73	2,225,022.41	3,149.32
REHABILITACIÓN DEL CAMINO COMUNIDAD OSAGAY - CAMINO A MALACA	2,343,997.00	2,343,997.00	0.00
REHABILITACIÓN DEL CAMINO CONDEGA - EL PEÑAZCO	4,071,389.01	4,071,389.01	0.00
REHABILITACIÓN DEL CAMINO CUSIRINE - LA JOYA	2,545,200.00	756,000.00	1,789,200.00
REHABILITACIÓN DEL CAMINO DIPILTO VIEJO - EL PORTÓN	3,929,928.00	3,093,067.42	836,860.58
REHABILITACIÓN DEL CAMINO EMPALME COSIGÜINA - POTOSÍ	7,128,867.00	7,128,867.00	0.00
REHABILITACIÓN DEL CAMINO EMPALME COSIGÜINA - POZA DE LA VAC	1,164,463.00	0.00	1,164,463.00
REHABILITACIÓN DEL CAMINO EMPALME EL ACEITUNO - ACHUAPA	4,961,455.00	4,961,455.00	0.00
REHABILITACIÓN DEL CAMINO EMPALME EL TRÁNSITO - EL TRÁNSITO	3,906,662.00	3,906,662.00	0.00
REHABILITACIÓN DEL CAMINO EMPALME MINA EL LIMÓN - MINA EL LIMÓ	3,000,000.00	891,089.11	2,108,910.89
REHABILITACIÓN DEL CAMINO INGENIO VICTORIA DE JULIO - MALACATO	5,859,993.00	5,859,993.00	0.00
REHABILITACIÓN DEL CAMINO JÍCARO - MURRA	5,089,236.00	5,089,236.00	0.00
REHABILITACIÓN DEL CAMINO LA AZUCENA - BOCA NEGRA	3,324,308.00	3,324,308.00	0.00
REHABILITACIÓN DEL CAMINO LA PALMA - LAS PLAZUELAS	3,000,000.00	3,000,000.00	0.00
REHABILITACIÓN DEL CAMINO LA PAZ DE CARAZO - EL ROSARIO	4,848,000.00	1,440,000.00	3,408,000.00
REHABILITACIÓN DEL CAMINO LAS NUBES - SAN ANTONIO SUR	1,000,000.00	297,029.70	702,970.30
REHABILITACIÓN DEL CAMINO LEÓN (INSTITUTO LA SALLE)- COMUNIDAD	868,987.76	258,114.95	610,872.81
REHABILITACIÓN DEL CAMINO MALACATOYA - TEPALÓN	2,343,997.00	2,343,997.00	0.00
REHABILITACIÓN DEL CAMINO MIRALAGOS - PUEBLO NUEVO	867,249.04	768,353.10	98,895.94
REHABILITACIÓN DEL CAMINO MIRAVALLE - LA ESCOBA	6,000,000.00	1,360,007.13	4,639,992.87
REHABILITACIÓN DEL CAMINO MURRA - EL ROSARIO	4,715,914.00	4,715,914.00	0.00
REHABILITACIÓN DEL CAMINO NANDAYOSI - VALLE LOS ABURTOS - SAN	2,000,000.00	2,000,000.00	0.00
REHABILITACIÓN DEL CAMINO NUEVA GUINEA - SAN ANTONIO - TALOLIN	7,207,180.00	7,207,180.00	0.00
REHABILITACIÓN DEL CAMINO PANTASMA - LA VIGIA	5,122,354.00	5,122,354.00	0.00
REHABILITACIÓN DEL CAMINO RUBEN ARÉVALO - NIMBOJA - EL PUENT	3,473,018.00	2,314,533.20	1,158,484.80
REHABILITACIÓN DEL CAMINO SABANA GRANDE - EMPALME PROINCO	1,058,515.15	1,058,515.15	0.00
REHABILITACIÓN DEL CAMINO SAN ANTONIO - SAN VICENTE	1,562,664.00	1,562,664.00	0.00
REHABILITACIÓN DEL CAMINO SAN FERNANDO - EL AMPARO	669,352.00	198,817.43	470,534.57
REHABILITACIÓN DEL CAMINO SAN JUAN DE LIMAY - ACHUAPA	6,089,241.85	6,089,241.85	0.00
REHABILITACIÓN DEL CAMINO SAN SEBASTIAN DE YALÍ - LA RICA	6,146,825.00	5,486,651.70	660,173.30
REHABILITACIÓN DEL CAMINO SANTO DOMINGO - LOS CHINAMOS	7,360,588.00	7,360,588.00	0.00
REHABILITACIÓN DEL CAMINO EMPEDRADO ACHUAPA - WISQUILI	5,500,000.00	5,500,000.00	0.00
REHABILITACIÓN DEL CAMINO KM 34 CARRETERA VIEJA A LEÓN - EL QUE	2,976,873.00	2,976,873.00	0.00
MINISTERIO DE SALUD	297,374,907.00	229,650,497.75	67,724,409.25
PROYECTOS CENTRALES	22,223,913.00	12,378,812.38	9,845,100.62
REHABILITACIÓN DEL CENTRO NACIONAL DE DIAGNÓSTICO Y REFERENC	22,223,913.00	12,378,812.38	9,845,100.62
ATENCIÓN INTEGRAL EN EL PRIMER NIVEL DE ATENCIÓN	182,533,738.00	163,479,897.00	19,053,841.00
CONSTRUCCIÓN DE HOSPITAL PRIMARIO EN EL MUNICIPIO CHICHIGALPA	45,477,083.00	43,545,544.66	1,931,538.34
CONSTRUCCIÓN DE HOSPITAL PRIMARIO EN EL MUNICIPIO DE SAN FRAN	41,396,492.00	34,965,566.31	6,430,925.69
SUPERVISIÓN CONSTRUCCIÓN HOSPITALES PRIMARIOS	398,460.00	289,000.00	109,460.00
ESTUDIOS Y DISEÑOS PARA LA CONSTRUCCIÓN DEL HOSPITAL PRIMARI	340,000.00	288,460.00	51,540.00
CONSTRUCCIÓN DEL CENTRO DE MEDICINA ALTERNATIVA DEL MUNICIPI	4,000,000.00	0.00	4,000,000.00
CONSTRUCCIÓN DEL CENTRO DE SALUD FAMILIAR EN EL MUNICIPIO DE	14,777,527.00	13,588,396.78	1,189,130.22

Cuadro No. 17

PRODUCCION 2013

SUBSISTEMA : SIEP

APLICACION : ANEXO CIER

ENTIDAD : DGP

USUARIO : DGP027

MINISTERIO DE HACIENDA Y CREDITO PUBLICO

EJECUCION DE ASIGNACION ALIVIO HIPC DE LA DEUDA EXTERNA PARA GASTO

EN POBREZA

DE: ENERO

A: SEPTIEMBRE

PAGINA: 7 de 12

FECHA: 24/10/2013

HORA: 08:02:02 AM

REPORTE: PRPSIEP134

ORGANISMO/PROGRAMA/PROYECTO/ACTIVIDAD	PRESUPUESTO ACTUALIZADO	DEVENGADO ACUMULADO	SALDO DEVENGAR
RENTAS DEL TESORO / ALIVIO BID			
MINISTERIO DE SALUD			
ATENCIÓN INTEGRAL EN EL PRIMER NIVEL DE ATENCIÓN			
REEMPLAZO DEL CENTRO DE SALUD FAMILIAR LEONEL RUGAMA, ESTEL	41,255,839.00	41,255,838.11	0.89
REEMPLAZO DEL CENTRO DE SALUD FAMILIAR DEL MUNICIPIO DE SAN C	13,024,854.00	12,024,854.46	999,999.54
REEMPLAZO DEL CENTRO DE SALUD FAMILIAR DEL MUNICIPIO DE SANT/	13,183,397.00	12,372,526.74	810,870.26
SUPERVISIÓN CONSTRUCCIÓN CENTROS DE SALUD FAMILIAR	1,340,000.00	1,020,000.00	320,000.00
ESTUDIOS Y DISEÑOS PARA CONSTRUCCIÓN DE CENTROS DE SALUD FA	319,047.00	260,546.88	58,500.12
SUPERVISIÓN REHABILITACIÓN DE HOSPITALES PRIMARIOS	120,000.00	120,000.00	0.00
REHABILITACIÓN DEL SISTEMA HIDROSANITARIO DEL CENTRO DE SALUD	2,316,653.00	2,316,652.28	0.72
REHABILITACIÓN DEL SISTEMA HIDROSANITARIO DEL CENTRO DE SALUD	468,511.00	468,510.78	0.22
SUPERVISIÓN REHABILITACIÓN DE CENTROS DE SALUD FAMILIAR	364,000.00	364,000.00	0.00
ESTUDIOS Y DISEÑOS PARA REHABILITACIÓN DE CENTROS DE SALUD F/	200,000.00	0.00	200,000.00
SUPERVISIÓN CONSTRUCCIÓN DE PUESTOS DE SALUD FAMILIAR Y COM	330,000.00	180,000.00	150,000.00
ESTUDIOS Y DISEÑOS PARA CONSTRUCCIÓN DE PUESTOS DE SALUD FA	1,431,875.00	0.00	1,431,875.00
SUPERVISIÓN CONSTRUCCIÓN DE CASAS MATERNAS	470,000.00	290,000.00	180,000.00
ESTUDIOS Y DISEÑOS PARA CONSTRUCCIÓN DE CASAS MATERNAS	1,320,000.00	130,000.00	1,190,000.00
ATENCIÓN DE SALUD HOSPITALARIA	92,617,256.00	53,791,788.37	38,825,467.63
CONSTRUCCIÓN DE ÁREA DE IMAGENOLOGÍA DEL HOSPITAL MANUEL DE	1,416,410.00	1,416,405.17	4.83
ADQUISICIÓN DE EQUIPAMIENTO PARA EL ÁREA DE IMAGENOLOGÍA DEL	651,494.00	0.00	651,494.00
SUPERVISIÓN REHABILITACIÓN HOSPITAL MANUEL DE JESÚS RIVERA, L/	180,000.00	0.00	180,000.00
EQUIPAMIENTO MÉDICO PARA UNIDADES DE SALUD DE SEGUNDO NIVE	4,557,569.00	1,255,597.38	3,301,971.62
ESTUDIOS Y DISEÑOS PARA LA REHABILITACIÓN DEL HOSPITAL DEPART	615,000.00	123,625.00	491,375.00
CONSTRUCCION DE LA UNIDAD DE PATOLOGÍA EN EL HOSPITAL BERTHA	10,500,000.00	3,000,304.06	7,499,695.94
SUPERVISIÓN REHABILITACIÓN HOSPITAL BERTHA CALDERÓN - MANAGL	300,000.00	64,500.00	235,500.00
REEMPLAZO DEL ÁREA DE EMERGENCIA DEL HOSPITAL JUAN ANTONIO I	21,282,672.00	16,361,652.77	4,921,019.23
SUPERVISIÓN REHABILITACIÓN HOSPITAL JUAN ANTONIO BRENES DE SC	240,000.00	210,000.00	30,000.00
MEJORAMIENTO DEL ÁREA DE NEONATOLOGÍA, EMERGENCIAS Y SISTEM	32,473,049.00	28,485,230.85	3,987,818.15
SUPERVISIÓN REHABILITACIÓN DEL HOSPITAL CÉSAR AMADOR MOLINA I	415,000.00	225,000.00	190,000.00
ESTUDIOS Y DISEÑOS MEJORAMIENTO DEL HOSPITAL CÉSAR AMADOR M	435,000.00	148,737.00	286,263.00
CONSTRUCCIÓN DE LA UNIDAD DE CUIDADOS INTENSIVOS DEL HOSPIT/	7,341,062.00	2,434,736.14	4,906,325.86
SUPERVISIÓN REHABILITACIÓN DEL HOSPITAL REGIONAL SANTIAGO DE	210,000.00	66,000.00	144,000.00
CONSTRUCCIÓN DE BUNKER EN EL CENTRO NACIONAL DE RADIOTERAP	12,000,000.00	0.00	12,000,000.00
MINISTERIO DE ENERGÍA Y MINAS	42,951,000.00	31,214,063.09	11,736,936.91
ELECTRICIDAD Y RECURSOS RENOVABLES	42,951,000.00	31,214,063.09	11,736,936.91
UNIDAD EJECUTORA PROGRAMA EUROSOLAR	633,653.34	479,731.28	153,922.06
SERVICIO DE CONEXIÓN SATELITAL PARA 4 COMUNIDADES DEL MUNICIF	337,570.62	337,570.62	0.00
SERVICIO DE CONEXIÓN SATELITAL PARA 3 COMUNIDADES DEL MUNICIF	167,469.42	167,469.42	0.00
SERVICIO DE CONEXIÓN SATELITAL PARA 3 COMUNIDADES DEL MUNICIF	242,484.07	242,484.07	0.00
SERVICIO DE CONEXIÓN SATELITAL PARA 3 COMUNIDADES DEL MUNICIF	167,931.93	167,931.93	0.00
SERVICIO DE CONEXIÓN SATELITAL PARA 7 COMUNIDADES DEL MUNICIF	576,166.85	576,166.85	0.00
SERVICIO DE CONEXIÓN SATELITAL PARA 22 COMUNIDADES DEL MUNICI	1,512,406.77	1,512,406.77	0.00
UNIDAD EJECUTORA ELECTRIFICACIÓN DE NICARAGUA (PELNICA)	3,244,745.00	2,611,880.09	632,864.91
CONSTRUCCIÓN DE SISTEMA DE DISTRIBUCIÓN DE ENERGÍA ELÉCTRICA	564,685.23	273,668.23	291,017.00
CONSTRUCCIÓN DE SISTEMA DE DISTRIBUCIÓN DE ENERGÍA ELÉCTRICA	1,627,460.89	751,701.91	875,758.98
CONSTRUCCIÓN DE SISTEMA DE DISTRIBUCIÓN DE ENERGÍA ELÉCTRICA	531,234.73	233,257.73	297,977.00
CONSTRUCCIÓN DE SISTEMA DE DISTRIBUCIÓN DE ENERGÍA ELÉCTRICA	514,117.62	375,646.62	138,471.00
CONSTRUCCIÓN DE SISTEMA DE DISTRIBUCIÓN DE ENERGÍA ELÉCTRICA	265,701.64	212,115.64	53,586.00
CONSTRUCCIÓN DE SISTEMA DE DISTRIBUCIÓN DE ENERGÍA ELÉCTRICA	134,574.84	110,532.84	24,042.00
CONSTRUCCIÓN DE SISTEMA DE DISTRIBUCIÓN DE ENERGÍA ELÉCTRICA	1,561,895.43	817,455.43	744,440.00
CONSTRUCCIÓN DE SISTEMA DE DISTRIBUCIÓN DE ENERGÍA ELÉCTRICA	125,858.60	116,493.60	9,365.00
CONSTRUCCIÓN DE SISTEMA DE DISTRIBUCIÓN DE ENERGÍA ELÉCTRICA	241,097.49	172,632.49	68,465.00
CONSTRUCCIÓN DE SISTEMA DE DISTRIBUCIÓN DE ENERGÍA ELÉCTRICA	495,600.70	313,482.70	182,118.00
CONSTRUCCIÓN DE SISTEMA DE DISTRIBUCIÓN DE ENERGÍA ELÉCTRICA	332,863.83	299,032.83	33,831.00

Cuadro No. 17

PRODUCCION 2013

SUBSISTEMA : SIEP

PAGINA: 8 de 12

APLICACION : ANEXO CIER

MINISTERIO DE HACIENDA Y CREDITO PUBLICO

FECHA: 24/10/2013

ENTIDAD : DGP

EJECUCION DE ASIGNACION ALIVIO HIPC DE LA DEUDA EXTERNA PARA GASTO

HORA: 08:02:02 AM

USUARIO : DGP027

EN POBREZA

REPORTE: PRPSIEP134

DE: ENERO

A: SEPTIEMBRE

ORGANISMO/PROGRAMA/PROYECTO/ACTIVIDAD	PRESUPUESTO ACTUALIZADO	DEVENGADO ACUMULADO	SALDO DEVENGAR
RENTAS DEL TESORO / ALIVIO BID			
MINISTERIO DE ENERGÍA Y MINAS			
ELECTRICIDAD Y RECURSOS RENOVABLES			
CONSTRUCCIÓN DE SISTEMA DE DISTRIBUCIÓN DE ENERGÍA ELÉCTRICA	89,332.31	80,131.31	9,201.00
CONSTRUCCIÓN DE SISTEMA DE DISTRIBUCIÓN DE ENERGÍA ELÉCTRICA	172,748.02	160,502.02	12,246.00
CONSTRUCCIÓN DE SISTEMA DE DISTRIBUCIÓN DE ENERGÍA ELÉCTRICA	1,167,735.34	1,033,143.34	134,592.00
CONSTRUCCIÓN DE SISTEMA DE DISTRIBUCIÓN DE ENERGÍA ELÉCTRICA	90,743.85	81,963.85	8,780.00
CONSTRUCCIÓN DE SISTEMA DE DISTRIBUCIÓN DE ENERGÍA ELÉCTRICA	101,803.84	73,572.84	28,231.00
CONSTRUCCIÓN DE SISTEMA DE DISTRIBUCIÓN DE ENERGÍA ELÉCTRICA	927,681.42	861,051.42	66,630.00
CONSTRUCCIÓN DE SISTEMA DE DISTRIBUCIÓN DE ENERGÍA ELÉCTRICA	340,012.52	303,429.52	36,583.00
CONSTRUCCIÓN DE SISTEMA DE DISTRIBUCIÓN DE ENERGÍA ELÉCTRICA	107,131.56	66,575.56	40,556.00
CONSTRUCCIÓN DE SISTEMA DE DISTRIBUCIÓN DE ENERGÍA ELÉCTRICA	967,914.88	488,983.92	478,930.96
CONSTRUCCIÓN DE SISTEMA DE DISTRIBUCIÓN DE ENERGÍA ELÉCTRICA	141,452.70	109,694.70	31,758.00
CONSTRUCCIÓN DE SISTEMA DE DISTRIBUCIÓN DE ENERGÍA ELÉCTRICA	1,305,786.34	785,572.28	520,214.06
CONSTRUCCIÓN DE SISTEMA DE DISTRIBUCIÓN DE ENERGÍA ELÉCTRICA	86,064.12	82,217.12	3,847.00
CONSTRUCCIÓN DE SISTEMA DE DISTRIBUCIÓN DE ENERGÍA ELÉCTRICA	448,928.34	248,532.34	200,396.00
CONSTRUCCIÓN DE SISTEMA DE DISTRIBUCIÓN DE ENERGÍA ELÉCTRICA	157,880.74	140,084.44	17,796.30
CONSTRUCCIÓN DE SISTEMA DE DISTRIBUCIÓN DE ENERGÍA ELÉCTRICA	268,441.08	259,101.08	9,340.00
CONSTRUCCIÓN DE SISTEMA DE DISTRIBUCIÓN DE ENERGÍA ELÉCTRICA	46,441.74	45,519.74	922.00
CONSTRUCCIÓN DE SISTEMA DE DISTRIBUCIÓN DE ENERGÍA ELÉCTRICA	2,097,539.12	1,596,671.12	500,868.00
CONSTRUCCIÓN DE SISTEMA DE DISTRIBUCIÓN DE ENERGÍA ELÉCTRICA	78,189.99	55,439.99	22,750.00
CONSTRUCCIÓN DE SISTEMA DE DISTRIBUCIÓN DE ENERGÍA ELÉCTRICA	112,715.63	81,271.63	31,444.00
CONSTRUCCIÓN DE SISTEMA DE DISTRIBUCIÓN DE ENERGÍA ELÉCTRICA	112,715.63	81,271.63	31,444.00
CONSTRUCCIÓN DE SISTEMA DE DISTRIBUCIÓN DE ENERGÍA ELÉCTRICA	780,716.67	433,075.67	347,641.00
CONSTRUCCIÓN DE SISTEMA DE DISTRIBUCIÓN DE ENERGÍA ELÉCTRICA	297,906.55	251,444.55	46,462.00
CONSTRUCCIÓN DE SISTEMA DE DISTRIBUCIÓN DE ENERGÍA ELÉCTRICA	226,840.52	162,117.52	64,723.00
CONSTRUCCIÓN DE SISTEMA DE DISTRIBUCIÓN DE ENERGÍA ELÉCTRICA	178,082.41	139,415.41	38,667.00
CONSTRUCCIÓN DE SISTEMA DE DISTRIBUCIÓN DE ENERGÍA ELÉCTRICA	218,719.68	180,535.68	38,184.00
CONSTRUCCIÓN DE SISTEMA DE DISTRIBUCIÓN DE ENERGÍA ELÉCTRICA	1,033,023.04	508,338.04	524,685.00
CONSTRUCCIÓN DE SISTEMA DE DISTRIBUCIÓN DE ENERGÍA ELÉCTRICA	244,359.86	191,297.86	53,062.00
CONSTRUCCIÓN DE SISTEMA DE DISTRIBUCIÓN DE ENERGÍA ELÉCTRICA	634,349.17	573,459.17	60,890.00
CONSTRUCCIÓN DE SISTEMA DE DISTRIBUCIÓN DE ENERGÍA ELÉCTRICA	158,546.44	108,448.44	50,098.00
CONSTRUCCIÓN DE SISTEMA DE DISTRIBUCIÓN DE ENERGÍA ELÉCTRICA	301,632.38	189,103.38	112,529.00
CONSTRUCCIÓN DE SISTEMA DE DISTRIBUCIÓN DE ENERGÍA ELÉCTRICA	218,958.37	176,157.37	42,801.00
CONSTRUCCIÓN DE SISTEMA DE DISTRIBUCIÓN DE ENERGÍA ELÉCTRICA	44,191.21	35,863.21	8,328.00
CONSTRUCCIÓN DE SISTEMA DE DISTRIBUCIÓN DE ENERGÍA ELÉCTRICA	236,821.53	194,536.53	42,285.00
VERIFICACIÓN, LEVANTAMIENTO Y DISEÑO	1,588,327.00	1,102,674.60	485,652.40
UNIDAD EJECUTORA	7,002,765.00	4,825,759.24	2,177,005.76
UNIDAD EJECUTORA DESARROLLO DE LA HIDROELECTRICIDAD A PEQUE	4,468,908.00	3,898,505.64	570,402.36
OBRAS CIVILES PARA INSTALACIÓN DE SISTEMA FOTOVOLTAICO	257,029.34	257,029.34	0.00
UNIDAD EJECUTORA INSTALACIÓN DE SISTEMA FOTOVOLTAICO	1,023,811.66	1,012,464.92	11,346.74
UNIDAD EJECUTORA EXPANSIÓN DE COBERTURA EN ZONAS AISLADAS C	1,133,233.00	354,213.70	779,019.30
INGENIERÍA Y SUPERVISIÓN COMPONENTE IV PNESER	804,000.00	213,231.92	590,768.08
ASIGNACIONES Y SUBVENCIONES	320,597,200.00	261,692,298.78	58,904,901.22
FONDO DE INVERSION SOCIAL DE EMERGENCIA	10,000,000.00	8,815,600.00	1,184,400.00
AMPLIACIÓN MERCADO DE JINOTEPE	10,000,000.00	8,815,600.00	1,184,400.00
GOBIERNO REGIONAL AUTONOMO ATLANTICO NORTE	28,000,000.00	14,552,688.88	13,447,311.12
REHABILITACIÓN DE ESCUELA MULTIGRADO EN BUM SIRPI, MUNICIPIO P	1,018,000.00	495,807.80	522,192.20
ESTUDIO Y DISEÑO REHABILITACIÓN DE ESCUELA MULTIGRADO EN BUM	122,000.00	102,000.00	20,000.00
SUPERVISIÓN REHABILITACIÓN DE ESCUELA MULTIGRADO EN BUM SIRP	60,000.00	30,000.00	30,000.00
CONSTRUCCIÓN DE ATRACADERO EN SANDY BAY NINA YARI, MUNICIPIO	1,387,000.00	563,463.78	823,536.22
ESTUDIO Y DISEÑO CONSTRUCCIÓN DE ATRACADERO EN SANDY BAY NI	128,000.00	128,000.00	0.00
SUPERVISIÓN CONSTRUCCIÓN DE ATRACADERO EN SANDY BAY NINA Y/	85,000.00	50,000.00	35,000.00
CONSTRUCCIÓN DE PUENTE PEATONAL EN ASANG, MUNICIPIO WASPÁN	920,000.00	380,400.00	539,600.00

Cuadro No. 17

PRODUCCION 2013

SUBSISTEMA : SIEP

PAGINA: 9 de 12

APLICACION : ANEXO CIER

MINISTERIO DE HACIENDA Y CREDITO PUBLICO

FECHA: 24/10/2013

ENTIDAD : DGP

EJECUCION DE ASIGNACION ALIVIO HIPC DE LA DEUDA EXTERNA PARA GASTO

HORA: 08:02:02 AM

USUARIO : DGP027

EN POBREZA

REPORTE: PRPSIEP134

DE: ENERO

A: SEPTIEMBRE

ORGANISMO/PROGRAMA/PROYECTO/ACTIVIDAD	PRESUPUESTO ACTUALIZADO	DEVENGADO ACUMULADO	SALDO DEVENGAR
RENTAS DEL TESORO / ALIVIO BID			
ASIGNACIONES Y SUBVENCIONES			
GOBIERNO REGIONAL AUTONOMO ATLANTICO NORTE			
ESTUDIO Y DISEÑO CONSTRUCCIÓN DE PUENTE PEATONAL EN ASANG, I	125,000.00	125,000.00	0.00
SUPERVISIÓN CONSTRUCCIÓN DE PUENTE PEATONAL EN ASANG, MUNI	55,000.00	30,000.00	25,000.00
CONSTRUCCIÓN DE MINI ACUEDUCTO POR GRAVEDAD EN SIKILTA, MUN	1,760,000.00	1,349,291.04	410,708.96
ESTUDIO Y DISEÑO CONSTRUCCIÓN DE MINI ACUEDUCTO POR GRAVED	140,000.00	140,000.00	0.00
SUPERVISIÓN CONSTRUCCIÓN DE MINI ACUEDUCTO POR GRAVEDAD EN	100,000.00	142,602.68	-42,602.68
REHABILITACIÓN DE CASA MULTIUSO PARA DISCAPACITADOS EN BILWI,	1,080,000.00	415,650.80	664,349.20
ESTUDIO Y DISEÑO REHABILITACIÓN DE CASA MULTIUSO PARA DISCAPA	60,000.00	0.00	60,000.00
SUPERVISIÓN REHABILITACIÓN DE CASA MULTIUSO PARA DISCAPAITA	60,000.00	49,524.85	10,475.15
CONSTRUCCIÓN SALA PROCESADORA DE PRODUCTOS DEL MAR EN BIF	1,566,000.00	826,598.26	739,401.74
ESTUDIO Y DISEÑO CONSTRUCCIÓN SALA PROCESADORA DE PRODUCT	144,000.00	144,000.00	0.00
SUPERVISIÓN CONSTRUCCIÓN SALA PROCESADORA DE PRODUCTOS DE	90,000.00	138,773.63	-48,773.63
CONSTRUCCIÓN SALA PROCESADORA DE PRODUCTOS DEL MAR EN WA	1,566,000.00	834,743.13	731,256.87
ESTUDIO Y DISEÑO CONSTRUCCIÓN SALA PROCESADORA DE PRODUCT	144,000.00	144,000.00	0.00
SUPERVISIÓN CONSTRUCCIÓN SALA PROCESADORA DE PRODUCTOS DE	90,000.00	84,189.42	5,810.58
REHABILITACIÓN DE CAMINO PRODUCTIVO EN BOCA DE TORO-MOOS, M	3,103,000.00	1,758,293.92	1,344,706.08
ESTUDIO Y DISEÑO REHABILITACIÓN DE CAMINO PRODUCTIVO EN BOCA	222,000.00	222,000.00	0.00
SUPERVISIÓN REHABILITACIÓN DE CAMINO PRODUCTIVO EN BOCA DE T	175,000.00	141,492.65	33,507.35
UNIDAD EJECUTORA REHABILITACIÓN DE CAMINO PRODUCTIVO EN BOC	200,000.00	190,000.00	10,000.00
CONSTRUCCIÓN DE ANDENES PEATONALES EN YULO, MUNICIPIO PUERT	1,087,500.00	472,332.88	615,167.12
ESTUDIO Y DISEÑO CONSTRUCCIÓN DE ANDENES PEATONALES EN YUL	100,000.00	100,000.00	0.00
SUPERVISIÓN CONSTRUCCIÓN DE ANDENES PEATONALES EN YULO, MU	62,500.00	35,656.64	26,843.36
CONSTRUCCIÓN PUENTE PEATONAL EN SAN PABLO DE ASA, MUNICIPIO	2,332,504.00	1,119,871.52	1,212,632.48
ESTUDIO Y DISEÑO CONSTRUCCIÓN PUENTE PEATONAL EN SAN PABLO	184,996.00	132,500.00	52,496.00
SUPERVISIÓN CONSTRUCCIÓN PUENTE PEATONAL EN SAN PABLO DE A	132,500.00	80,000.00	52,500.00
MEJORAMIENTO DEL MERCADO INDÍGENA EN ALAMIKAMBAN, MUNICIPIO	1,030,000.00	0.00	1,030,000.00
ESTUDIO Y DISEÑO MEJORAMIENTO DEL MERCADO INDÍGENA EN ALAMI	110,000.00	110,000.00	0.00
SUPERVISIÓN MEJORAMIENTO DEL MERCADO INDÍGENA EN ALAMIKAMB	60,000.00	30,000.00	30,000.00
CONSTRUCCIÓN SALA PROCESADORA DE PRODUCTOS DEL MAR EN KRL	1,566,000.00	391,198.27	1,174,801.73
ESTUDIO Y DISEÑO CONSTRUCCIÓN SALA PROCESADORA DE PRODUCT	144,000.00	144,000.00	0.00
SUPERVISIÓN CONSTRUCCIÓN SALA PROCESADORA DE PRODUCTOS DE	90,000.00	104,231.18	-14,231.18
REHABILITACIÓN DE CAMINO PRODUCTIVO EN EL COROZO, MUNICIPIO P	1,250,000.00	888,613.95	361,386.05
ESTUDIO Y DISEÑO REHABILITACIÓN DE CAMINO PRODUCTIVO EN EL CC	125,000.00	125,000.00	0.00
SUPERVISIÓN REHABILITACIÓN DE CAMINO PRODUCTIVO EN EL COROZC	125,000.00	139,440.58	-14,440.58
REHABILITACIÓN DE CAMINO PRODUCTIVO EN DAK BAN. PRIMERA FASE	1,032,000.00	732,222.77	299,777.23
ESTUDIO Y DISEÑO REHABILITACIÓN DE CAMINO PRODUCTIVO EN DAK E	108,000.00	108,000.00	0.00
SUPERVISIÓN REHABILITACIÓN DE CAMINO PRODUCTIVO EN DAK BAN. P	60,000.00	69,995.08	-9,995.08
REHABILITACIÓN DEL SISTEMA DE RED DE AGUA POTABLE EN BONANZA	3,650,000.00	1,233,794.05	2,416,205.95
ESTUDIO Y DISEÑO REHABILITACIÓN DEL SISTEMA DE RED DE AGUA PO	175,000.00	0.00	175,000.00
SUPERVISIÓN REHABILITACIÓN DEL SISTEMA DE RED DE AGUA POTABLE	175,000.00	50,000.00	125,000.00
GOBIERNO REGIONAL AUTONOMO ATLANTICO SUR	14,931,200.00	14,931,200.00	0.00
CONSTRUCCIÓN DE ESCUELA EN EL BARRIO SAN MATEO, BLUEFIELDS	1,962,900.00	1,962,900.00	0.00
SUPERVISIÓN DE CONSTRUCCIÓN DE ESCUELA EN EL BARRIO SAN MATI	79,000.00	79,000.00	0.00
DISEÑO CONSTRUCCIÓN DE ESCUELA EN EL BARRIO SAN MATEO, BLUEF	50,000.00	50,000.00	0.00
CONSTRUCCIÓN DE PUENTE VEHICULAR EN LA CIUDAD DE BLUEFIELDS	1,234,000.00	1,234,000.00	0.00
SUPERVISIÓN DE CONSTRUCCIÓN DE PUENTE VEHICULAR EN LA CIUDA	101,000.00	101,000.00	0.00
CONSTRUCCIÓN DE CAMINOS RURALES EN KUKRA HILL	5,584,300.00	5,584,300.00	0.00
SUPERVISIÓN CONSTRUCCIÓN DE CAMINOS RURALES EN KUKRA HILL	200,000.00	200,000.00	0.00
DIAGNÓSTICO Y DISEÑO CONSTRUCCIÓN DE CAMINOS RURALES EN KU	360,000.00	360,000.00	0.00
UNIDAD EJECUTORA DEL PROYECTO CONSTRUCCIÓN DE CAMINOS RUR	80,000.00	80,000.00	0.00
MEJORAMIENTO DE VIVIENDAS EN COMUNIDADES INDÍGENAS DE LAGUN	5,280,000.00	5,280,000.00	0.00
EMPRESA NICARAGUENSE DE ACUEDUCTOS Y ALCANTARILLADOS SANITARIOS	63,440,000.00	54,209,796.53	9,230,203.47
ADMINISTRACIÓN Y SUPERVISIÓN DEL PROGRAMA SANEAMIENTO AMBIE	1,240,000.00	1,125,446.00	114,554.00

FILTRADO POR : Si Consolida(S/N)=S

PARAMETROS ESPECIALES: Mes Inicial (MM)=1 / Mes Final (MM)=9

Cuadro No. 17

PRODUCCION 2013

SUBSISTEMA : SIEP

PAGINA: 10 de 12

APLICACION : ANEXO CIER

MINISTERIO DE HACIENDA Y CREDITO PUBLICO

FECHA: 24/10/2013

ENTIDAD : DGP

EJECUCION DE ASIGNACION ALIVIO HIPC DE LA DEUDA EXTERNA PARA GASTO

HORA: 08:02:02 AM

USUARIO : DGP027

EN POBREZA

REPORTE: PRPSIEP134

DE: ENERO

A: SEPTIEMBRE

ORGANISMO/PROGRAMA/PROYECTO/ACTIVIDAD	PRESUPUESTO ACTUALIZADO	DEVENGADO ACUMULADO	SALDO DEVENGAR
RENTAS DEL TESORO / ALIVIO BID			
ASIGNACIONES Y SUBVENCIONES			
EMPRESA NICARAGUENSE DE ACUEDUCTOS Y ALCANTARILLADOS SANITARIOS			
MEJORAMIENTO Y AMPLIACIÓN DE LOS SERVICIOS DE AGUA POTABLE E UNIDAD EJECUTORA DEL PROYECTO AGUA POTABLE Y SANEAMIENTO E SUPERVISIÓN PARA EL MEJORAMIENTO Y AMPLIACIÓN DE LOS SERVICIOS	4,800,000.00	2,018,579.83	2,781,420.17
UNIDAD EJECUTORA DEL PROYECTO AGUA POTABLE Y SANEAMIENTO E SUPERVISIÓN PARA EL MEJORAMIENTO Y AMPLIACIÓN DE LOS SERVICIOS	1,000,000.00	792,582.00	207,418.00
UNIDAD EJECUTORA DEL PROYECTO DE AGUA POTABLE Y SANEAMIENTO E SUPERVISIÓN PARA EL MEJORAMIENTO Y AMPLIACIÓN DE LOS SERVICIOS	1,200,000.00	0.00	1,200,000.00
UNIDAD EJECUTORA DEL PROYECTO DE AGUA POTABLE Y SANEAMIENTO E SUPERVISIÓN PARA EL MEJORAMIENTO Y AMPLIACIÓN DE LOS SERVICIOS	1,200,000.00	906,895.70	293,104.30
UNIDAD EJECUTORA DEL PROYECTO DE AGUA POTABLE EN SAN CARLOS	1,000,000.00	716,293.00	283,707.00
MEJORAMIENTO Y AMPLIACIÓN DE LAS REDES DE AGUA POTABLE EN LOCALIDADES DE LA CIUDAD DE MANAGUA	2,500,000.00	2,500,000.00	0.00
MEJORAMIENTO DE LAS REDES DE AGUA POTABLE Y ALCANTARILLADO EN LOCALIDADES DE LA CIUDAD DE MANAGUA	2,500,000.00	2,500,000.00	0.00
CONSTRUCCIÓN Y EQUIPAMIENTO DE POZOS EN EL MUNICIPIO DE BELLEZA	3,250,000.00	3,250,000.00	0.00
CONSTRUCCIÓN Y EQUIPAMIENTO DE POZOS EN LA CIUDAD DE CHINANCI	3,250,000.00	3,250,000.00	0.00
CONSTRUCCIÓN Y EQUIPAMIENTO DE POZOS EN LA CIUDAD DE MANAGUA	6,000,000.00	7,550,000.00	-1,550,000.00
REEMPLAZO DE POZOS DE AGUA POTABLE EN EL MUNICIPIO DE SAN MARCOS	2,600,000.00	1,300,000.00	1,300,000.00
REEMPLAZO DE POZOS DE AGUA POTABLE EN EL MUNICIPIO DE SOMOTEROS	1,800,000.00	900,000.00	900,000.00
REEMPLAZO DE POZOS DE AGUA POTABLE EN LA CIUDAD DE MANAGUA	3,100,000.00	0.00	3,100,000.00
HABILITACIÓN DE POZOS EN LA CIUDAD DE MANAGUA	200,000.00	0.00	200,000.00
HABILITACIÓN DE POZOS EN EL MUNICIPIO DE JALAPA	100,000.00	100,000.00	0.00
HABILITACIÓN DE POZOS EN LA CIUDAD DE LEÓN	100,000.00	0.00	100,000.00
HABILITACIÓN DE POZOS EN EL MUNICIPIO DE SOMOTO	300,000.00	300,000.00	0.00
HABILITACIÓN DE POZOS EN LA CIUDAD DE MASAYA	200,000.00	0.00	200,000.00
HABILITACIÓN DE POZOS EN LA CIUDAD DE JINOTEPE	100,000.00	0.00	100,000.00
MEJORAMIENTO DE LAS REDES DE AGUA POTABLE Y ALCANTARILLADO EN LOCALIDADES DE LA CIUDAD DE MANAGUA	2,325,000.00	2,325,000.00	0.00
MEJORAMIENTO DE LAS REDES DE AGUA POTABLE Y ALCANTARILLADO EN LOCALIDADES DE LA CIUDAD DE MANAGUA	2,325,000.00	2,325,000.00	0.00
MEJORAMIENTO DE LAS REDES DE AGUA POTABLE Y ALCANTARILLADO EN LOCALIDADES DE LA CIUDAD DE MANAGUA	2,325,000.00	2,325,000.00	0.00
MEJORAMIENTO DE LAS REDES DE AGUA POTABLE Y ALCANTARILLADO EN LOCALIDADES DE LA CIUDAD DE MANAGUA	2,325,000.00	2,325,000.00	0.00
MEJORAMIENTO DE LAS REDES DE AGUA POTABLE Y ALCANTARILLADO EN LOCALIDADES DE LA CIUDAD DE MANAGUA	2,500,000.00	2,500,000.00	0.00
MEJORAMIENTO DE LAS REDES DE AGUA POTABLE Y ALCANTARILLADO EN LOCALIDADES DE LA CIUDAD DE MANAGUA	2,325,000.00	2,325,000.00	0.00
MEJORAMIENTO DE LAS REDES DE AGUA POTABLE Y ALCANTARILLADO EN LOCALIDADES DE LA CIUDAD DE MANAGUA	2,325,000.00	2,325,000.00	0.00
MEJORAMIENTO DE LAS REDES DE AGUA POTABLE Y ALCANTARILLADO EN LOCALIDADES DE LA CIUDAD DE MANAGUA	2,325,000.00	2,325,000.00	0.00
MEJORAMIENTO DE LAS REDES DE AGUA POTABLE Y ALCANTARILLADO EN LOCALIDADES DE LA CIUDAD DE MANAGUA	2,325,000.00	2,325,000.00	0.00
MEJORAMIENTO DE LAS REDES DE AGUA POTABLE EN LOCALIDADES DE LA CIUDAD DE MANAGUA	1,950,000.00	1,950,000.00	0.00
MEJORAMIENTO DE LAS REDES DE AGUA POTABLE EN LOCALIDADES DE LA CIUDAD DE MANAGUA	1,950,000.00	1,950,000.00	0.00
MEJORAMIENTO DE LAS REDES DE AGUA POTABLE EN LOCALIDADES DE LA CIUDAD DE MANAGUA	2,000,000.00	2,000,000.00	0.00
INSTITUTO DE LA VIVIENDA URBANA Y RURAL	50,000,000.00	50,000,000.00	0.00
CONSTRUCCIÓN Y MEJORAMIENTO DE VIVIENDAS SOCIALES PARA FAMILIAS DE BAJOS RECURSOS	50,000,000.00	50,000,000.00	0.00
EMPRESA NACIONAL DE TRANSMISION ELECTRICA	61,844,000.00	44,284,326.00	17,559,674.00
ADMINISTRACIÓN, INGENIERÍA (TRANSMISIÓN ELÉCTRICA, MANAGUA) FASE DE PROYECTO	356,583.00	245,738.00	110,845.00
ADMINISTRACIÓN, INGENIERÍA Y SUPERVISIÓN (SUBESTACIÓN TICUANTE)	356,583.00	245,738.00	110,845.00
ADMINISTRACIÓN, INGENIERÍA Y SUPERVISIÓN (REFUERZOS SIEPAC)	356,583.00	245,738.00	110,845.00
SUMINISTRO DE EQUIPOS PARA COMPENSACIÓN REACTIVA	1,236,140.00	0.00	1,236,140.00
ADMINISTRACIÓN, INGENIERÍA Y SUPERVISIÓN (SAN RAMÓN MATIGUÁS)	2,033,723.00	1,486,990.00	546,733.00
ADMINISTRACIÓN, INGENIERÍA Y SUPERVISIÓN (ANILLO MANAGUA-MASAYA)	2,290,516.00	1,670,381.00	620,135.00
ADMINISTRACIÓN, INGENIERÍA Y SUPERVISIÓN (SUBESTACIONES Y LÍNEAS DE TRANSMISIÓN)	7,623,238.00	5,717,430.00	1,905,808.00
ADMINISTRACIÓN, INGENIERÍA Y SUPERVISIÓN (SUBESTACIONES Y LÍNEAS DE TRANSMISIÓN)	3,416,055.00	2,562,040.00	854,015.00
ADMINISTRACIÓN, INGENIERÍA Y SUPERVISIÓN (SUMINISTROS DE EQUIPOS)	178,292.00	133,721.00	44,571.00
ADMINISTRACIÓN, INGENIERÍA Y SUPERVISIÓN (LÍNEAS DE TRANSMISIÓN)	2,351,806.00	1,763,855.00	587,951.00
ADMINISTRACIÓN, INGENIERÍA Y SUPERVISIÓN (LÍNEAS DE TRANSMISIÓN)	3,840,138.00	2,880,106.00	960,032.00
ADMINISTRACIÓN, INGENIERÍA Y SUPERVISIÓN (LÍNEAS DE TRANSMISIÓN)	8,545,504.00	6,409,132.00	2,136,372.00
UNIDAD EJECUTORA COMPONENTE I - PNER	22,844,563.00	16,309,172.00	6,535,391.00
UNIDAD EJECUTORA - NORMALIZACIÓN DEL SERVICIO ELÉCTRICO EN ASISTENCIA TÉCNICA	6,414,276.00	4,614,285.00	1,799,991.00
INSTITUTO NACIONAL TECNOLÓGICO (INATEC)	50,805,000.00	33,321,687.37	17,483,312.63
COORDINACIÓN Y ADMINISTRACIÓN PARA LA CAPACITACIÓN EN CONSTRUCCIÓN DE VIVIENDAS	32,000.00	32,000.00	0.00
CAPACITACIÓN EN CONSTRUCCIÓN DE VIVIENDA	3,030,000.00	2,802,000.00	228,000.00

Cuadro No. 17

PRODUCCION 2013

SUBSISTEMA : SIEP

APLICACION : ANEXO CIER

ENTIDAD : DGP

USUARIO : DGP027

MINISTERIO DE HACIENDA Y CREDITO PUBLICO

EJECUCION DE ASIGNACION ALIVIO HIPC DE LA DEUDA EXTERNA PARA GASTO

EN POBREZA

DE: ENERO

A: SEPTIEMBRE

PAGINA: 11 de 12

FECHA: 24/10/2013

HORA: 08:02:02 AM

REPORTE: PRPSIEP134

ORGANISMO/PROGRAMA/PROYECTO/ACTIVIDAD	PRESUPUESTO ACTUALIZADO	DEVENGADO ACUMULADO	SALDO DEVENGAR
RENTAS DEL TESORO / ALIVIO BID			
ASIGNACIONES Y SUBVENCIONES			
INSTITUTO NACIONAL TECNOLOGICO (INATEC)			
APORTES AL PROGRAMA DE VIVIENDAS DE INTERÉS SOCIAL	7,189,000.00	7,189,000.00	0.00
CONSTRUCCIÓN DE BODEGA PARA INSUMOS AGRÍCOLAS	609,000.00	451,813.88	157,186.12
CONSTRUCCIÓN DE GALPÓN AGRÍCOLA	393,436.15	376,437.74	16,998.41
REHABILITACIÓN DE PABELLÓN DE DORMITORIOS PARA MUJERES	1,306,180.68	954,716.73	351,463.95
REHABILITACIÓN DE PABELLÓN DE DORMITORIOS PARA VARONES	2,397,383.17	2,114,614.29	282,768.88
REHABILITACIÓN DE PABELLÓN DE SERVICIOS SANITARIOS	1,389,000.00	836,390.73	552,609.27
SUPERVISIÓN DE LA REHABILITACIÓN, AMPLIACIÓN Y EQUIPAMIENTO DE	140,000.00	120,000.00	20,000.00
CONSTRUCCIÓN DE BODEGA PARA HERRAMIENTAS	1,032,412.30	846,764.14	185,648.16
CONSTRUCCIÓN DE OFICINAS ADMINISTRATIVAS	1,261,000.00	938,515.19	322,484.81
REHABILITACIÓN DE DORMITORIO PARA VARONES	1,998,587.70	731,625.94	1,266,961.76
SUPERVISIÓN DE LA REHABILITACIÓN, AMPLIACIÓN Y EQUIPAMIENTO DE	140,000.00	100,125.00	39,875.00
CONSTRUCCIÓN DE MÓDULO DE ALBERGUE PARA VARONES	1,823,000.00	696,885.80	1,126,114.20
REHABILITACIÓN DE MÓDULO DE ALBERGUE PARA VARONES	1,081,000.00	386,040.29	694,959.71
REHABILITACIÓN DE POZO Y SISTEMA HIDROSANITARIO	1,073,000.00	0.00	1,073,000.00
EQUIPAMIENTO DEL INSTITUTO POLITÉCNICO "ALCIDES MIRANDA FITOR	126,968.00	0.00	126,968.00
SUPERVISIÓN DE LA REHABILITACIÓN, AMPLIACIÓN Y EQUIPAMIENTO DE	140,032.00	0.00	140,032.00
REHABILITACIÓN DE MÓDULOS DE DORMITORIOS	3,728,179.58	2,212,587.86	1,515,591.72
REHABILITACIÓN DE SERVICIOS SANITARIOS	1,107,874.65	623,606.28	484,268.37
REHABILITACIÓN DEL SISTEMA ELÉCTRICO	1,083,000.00	610,310.25	472,689.75
REHABILITACIÓN DEL SISTEMA HIDROSANITARIO	226,945.77	115,950.29	110,995.48
SUPERVISIÓN REHABILITACIÓN Y AMPLIACIÓN DEL CENTRO DE ENSEÑANZA	140,000.00	95,450.00	44,550.00
AMPLIACIÓN DE MÓDULO DE DORMITORIOS PARA MUJERES	898,000.00	738,239.66	159,760.34
CONSTRUCCIÓN DE COCINA COMEDOR	4,845,883.48	2,777,255.60	2,068,627.88
CONSTRUCCIÓN DE MÓDULO DE DORMITORIOS PARA MUJERES	2,467,884.13	1,757,708.19	710,175.94
CONSTRUCCIÓN DE MÓDULOS DE DORMITORIOS PARA VARONES	5,589,591.94	3,164,136.08	2,425,455.86
CONSTRUCCIÓN DE PABELLÓN DE AULAS DE CLASE	4,890,640.45	2,540,065.62	2,350,574.83
EQUIPAMIENTO DEL CENTRO DE ENSEÑANZA TÉCNICO AGROPECUARIO	455,015.00	0.00	455,015.00
SUPERVISIÓN DE LA REHABILITACIÓN, AMPLIACIÓN Y EQUIPAMIENTO DE	209,985.00	109,447.81	100,537.19
EMPRESA NICARAGUENSE DE ELECTRICIDAD	41,577,000.00	41,577,000.00	0.00
OBRAS CIVILES PARA MONTAJE DE EQUIPOS ELECTROMECAÑICOS BYP/	41,577,000.00	41,577,000.00	0.00
RENTAS DEL TESORO / ALIVIO CLUB DE PARIS	872,616,000.00	807,815,213.33	64,800,786.67
MINISTERIO DE SALUD	782,496,000.00	752,899,763.34	29,596,236.66
ACTIVIDADES SEDES LOCALES	215,489.00	184,928.20	30,560.80
DIRECCIÓN Y COORDINACIÓN TÉCNICA LOCAL	215,489.00	184,928.20	30,560.80
ATENCIÓN INTEGRAL EN EL PRIMER NIVEL DE ATENCIÓN	136,137,928.60	125,443,025.26	10,694,903.34
ATENCIÓN DISPENSARIZADA A LA FAMILIA EN LA COMUNIDAD	27,099,985.72	26,724,509.96	375,475.76
ATENCIÓN A LA MORBILIDAD AMBULATORIA	58,311,061.32	57,853,674.98	457,386.34
SERVICIOS DE APOYO AL DIAGNÓSTICO	7,170,974.43	7,170,974.43	0.00
GESTIÓN TÉCNICA ADMINISTRATIVA	6,770,564.64	5,795,267.56	975,297.08
BRIGADA MÉDICA CUBANA	31,775,651.30	25,781,218.67	5,994,432.63
SERVICIOS DE HOSPITALIZACIÓN	5,009,691.19	2,117,379.66	2,892,311.53
ATENCIÓN DE SALUD HOSPITALARIA	646,142,582.40	627,271,809.88	18,870,772.52
SERVICIOS DE CONSULTA EXTERNA	334,110,452.15	333,362,073.27	748,378.88
SERVICIOS DE EMERGENCIA	34,811,796.84	29,411,450.21	5,400,346.63
SERVICIOS DE HOSPITALIZACIÓN MÉDICOS Y/O QUIRÚRGICOS	231,485,045.72	223,436,396.79	8,048,648.93
SERVICIOS DE APOYO AL DIAGNÓSTICO	283,437.93	283,437.93	0.00
GESTIÓN TÉCNICA ADMINISTRATIVA HOSPITALARIA	45,451,849.76	40,778,451.68	4,673,398.08
MINISTERIO DE ECONOMÍA FAMILIAR, COMUNITARIA, COOPERATIVA Y ASOCIATIVA	65,120,000.00	29,915,449.99	35,204,550.01

Cuadro No. 17

PRODUCCION 2013

PAGINA: 12 de 12

SUBSISTEMA : SIEP

MINISTERIO DE HACIENDA Y CREDITO PUBLICO

FECHA: 24/10/2013

APLICACION : ANEXO CIER

EJECUCION DE ASIGNACION ALIVIO HIPC DE LA DEUDA EXTERNA PARA GASTO
EN POBREZA

HORA: 08:02:02 AM

ENTIDAD : DGP

USUARIO : DGP027

REPORTE: PRPSIEP134

DE: ENERO

A: SEPTIEMBRE

ORGANISMO/PROGRAMA/PROYECTO/ACTIVIDAD	PRESUPUESTO ACTUALIZADO	DEVENGADO ACUMULADO	SALDO DEVENGAR
RENTAS DEL TESORO / ALIVIO CLUB DE PARIS			
MINISTERIO DE ECONOMÍA FAMILIAR, COMUNITARIA, COOPERATIVA Y ASOCIATIVA			
PROGRAMA PRODUCTIVO ALIMENTARIO	65,120,000.00	29,915,449.99	35,204,550.01
BONO PRODUCTIVO ALIMENTARIO	65,120,000.00	29,915,449.99	35,204,550.01
ASIGNACIONES Y SUBVENCIONES	25,000,000.00	25,000,000.00	0.00
SECRETARIA EJECUTIVA DEL SISTEMA NACIONAL DE PREVENCION, MITIGACION Y ATENCION DE DESASTRES	25,000,000.00	25,000,000.00	0.00
FONDO NACIONAL DE DESASTRES	25,000,000.00	25,000,000.00	0.00
RENTAS DEL TESORO / ALIVIO BCIE	170,568,000.00	170,568,000.00	0.00
ASIGNACIONES Y SUBVENCIONES	170,568,000.00	170,568,000.00	0.00
COOPERATIVAS DE TRANSPORTE URBANO COLECTIVO DEL MUNICIPIO DE MANAGUA Y MUNICIPIO DE CIUDAD SANDINO	170,568,000.00	170,568,000.00	0.00
URECOTRACO	170,568,000.00	170,568,000.00	0.00
RENTAS DEL TESORO / ALIVIO OPEP	61,800,000.00	61,800,000.00	0.00
ASIGNACIONES Y SUBVENCIONES	61,800,000.00	61,800,000.00	0.00
SUBSIDIO AL CONSUMO DE ENERGIA , AGUA Y TELEFONIA PARA JUBILADOS	61,800,000.00	61,800,000.00	0.00
SUBSIDIO AL CONSUMO DE ENERGIA PARA JUBILADOS	61,800,000.00	61,800,000.00	0.00
RENTAS DEL TESORO / ALIVIO FIDA	9,880,000.00	4,520,047.54	5,359,952.46
MINISTERIO DE ECONOMÍA FAMILIAR, COMUNITARIA, COOPERATIVA Y ASOCIATIVA	9,880,000.00	4,520,047.54	5,359,952.46
PROGRAMA PRODUCTIVO ALIMENTARIO	9,880,000.00	4,520,047.54	5,359,952.46
BONO PRODUCTIVO ALIMENTARIO	9,880,000.00	4,520,047.54	5,359,952.46
TOTAL REPORTE:	3,439,493,476.00	2,963,378,486.99	476,114,989.01

Cuadro No. 18

PRODUCCION 2013

PAGINA: 1 de 2

SUBSISTEMA : SIEP

MINISTERIO DE HACIENDA Y CREDITO PUBLICO

FECHA: 25/10/2013

APLICACION : ANEXO CIER

EJECUCION DE ASIGNACION ALIVIO HIPC DE LA DEUDA EXTERNA PARA GASTO

HORA: 08:51:04 AM

ENTIDAD : DGP

EN POBREZA

REPORTE: PRPSIEP134

USUARIO : DGP027

DE: ENERO

A: SEPTIEMBRE

ORGANISMO/PROGRAMA/PROYECTO/ACTIVIDAD	PRESUPUESTO ACTUALIZADO	DEVENGADO ACUMULADO	***** GASTO CORRIENTE *****
			SALDO DEVENGAR
RENTAS DEL TESORO / ALIVIO BANCO MUNDIAL	766,320,000.00	738,051,956.98	28,268,043.02
MINISTERIO DE EDUCACIÓN	385,250,484.00	383,246,796.50	2,003,687.50
ACTIVIDADES CENTRALES	347,548,079.00	346,014,167.12	1,533,911.88
SERVICIOS DE COMUNICACIÓN SOCIAL	103,000.00	0.00	103,000.00
SERVICIOS ADMINISTRATIVOS Y FINANCIEROS	1,955,659.00	807,381.70	1,148,277.30
COORDINACIÓN Y SUPERVISIÓN MANAGUA	534,240.00	470,140.00	64,100.00
PROGRAMA INTEGRAL DE NUTRICIÓN ESCOLAR (PINE-MINED)	344,614,000.00	344,614,000.00	0.00
SERVICIOS DE FORMULACIÓN DE PROGRAMAS Y PROYECTOS EDUCATIVOS	5,943.51	10,506.99	-4,563.48
SERVICIOS DE EVALUACIÓN DE LOS APRENDIZAJES	35,236.49	30,610.23	4,626.26
SERVICIOS DE PLANIFICACIÓN Y DESARROLLO ESTRATÉGICO	300,000.00	81,528.20	218,471.80
EDUCACIÓN PRIMARIA	36,632,606.00	36,592,853.38	39,752.62
DIRECCIÓN Y COORDINACIÓN DE EDUCACIÓN PRIMARIA	36,547,368.00	36,547,368.00	0.00
SERVICIOS DE EDUCACIÓN PRIMARIA FORMAL	85,238.00	45,485.38	39,752.62
EDUCACIÓN SECUNDARIA	341,441.00	212,867.22	128,573.78
SERVICIOS DE EDUCACIÓN SECUNDARIA FORMAL	293,441.00	182,055.21	111,385.79
BACHILLERATO TÉCNICO	48,000.00	30,812.01	17,187.99
EDUCACIÓN ESPECIAL	120,000.00	110,430.00	9,570.00
SERVICIOS DE EDUCACIÓN ESPECIAL	120,000.00	110,430.00	9,570.00
ALFABETIZACIÓN Y EDUCACIÓN DE ADULTOS	608,358.00	316,478.78	291,879.22
SERVICIOS DE ALFABETIZACIÓN Y EDUCACIÓN DE JÓVENES Y ADULTOS	55,400.00	0.00	55,400.00
DIRECCIÓN Y COORDINACIÓN ALFABETIZACIÓN Y EDUCACIÓN DE ADULTOS	82,200.00	0.00	82,200.00
SERVICIOS DE HABILITACIÓN LABORAL	470,758.00	316,478.78	154,279.22
MINISTERIO DE SALUD	381,069,516.00	354,805,160.48	26,264,355.52
ATENCIÓN INTEGRAL EN EL PRIMER NIVEL DE ATENCIÓN	361,271,436.59	336,713,714.97	24,557,721.62
ATENCIÓN DISPENSARIZADA A LA FAMILIA EN LA COMUNIDAD	131,220,328.16	111,305,165.06	19,915,163.10
ATENCIÓN A LA MORBILIDAD AMBULATORIA	230,051,108.43	225,408,549.91	4,642,558.52
ATENCIÓN DE SALUD HOSPITALARIA	19,798,079.41	18,091,445.51	1,706,633.90
SERVICIOS DE CONSULTA EXTERNA	4,067,613.47	3,967,207.19	100,406.28
SERVICIOS DE HOSPITALIZACIÓN MÉDICOS Y/O QUIRÚRGICOS	15,730,465.94	14,124,238.32	1,606,227.62
RENTAS DEL TESORO / ALIVIO CLUB DE PARIS	807,496,000.00	777,899,763.34	29,596,236.66
MINISTERIO DE SALUD	782,496,000.00	752,899,763.34	29,596,236.66
ACTIVIDADES SEDES LOCALES	215,489.00	184,928.20	30,560.80
DIRECCIÓN Y COORDINACIÓN TÉCNICA LOCAL	215,489.00	184,928.20	30,560.80
ATENCIÓN INTEGRAL EN EL PRIMER NIVEL DE ATENCIÓN	136,137,928.60	125,443,025.26	10,694,903.34
ATENCIÓN DISPENSARIZADA A LA FAMILIA EN LA COMUNIDAD	27,099,985.72	26,724,509.96	375,475.76
ATENCIÓN A LA MORBILIDAD AMBULATORIA	58,311,061.32	57,853,674.98	457,386.34
SERVICIOS DE APOYO AL DIAGNÓSTICO	7,170,974.43	7,170,974.43	0.00
GESTIÓN TÉCNICA ADMINISTRATIVA	6,770,564.64	5,795,267.56	975,297.08
BRIGADA MÉDICA CUBANA	31,775,651.30	25,781,218.67	5,994,432.63
SERVICIOS DE HOSPITALIZACIÓN	5,009,691.19	2,117,379.66	2,892,311.53
ATENCIÓN DE SALUD HOSPITALARIA	646,142,582.40	627,271,809.88	18,870,772.52
SERVICIOS DE CONSULTA EXTERNA	334,110,452.15	333,362,073.27	748,378.88
SERVICIOS DE EMERGENCIA	34,811,796.84	29,411,450.21	5,400,346.63
SERVICIOS DE HOSPITALIZACIÓN MÉDICOS Y/O QUIRÚRGICOS	231,485,045.72	223,436,396.79	8,048,648.93
SERVICIOS DE APOYO AL DIAGNÓSTICO	283,437.93	283,437.93	0.00
GESTIÓN TÉCNICA ADMINISTRATIVA HOSPITALARIA	45,451,849.76	40,778,451.68	4,673,398.08

Cuadro No. 18

PRODUCCION 2013

PAGINA: 2 de 2

SUBSISTEMA : SIEP

MINISTERIO DE HACIENDA Y CREDITO PUBLICO

FECHA: 25/10/2013

APLICACION : ANEXO CIER

ENTIDAD : DGP

EJECUCION DE ASIGNACION ALIVIO HIPC DE LA DEUDA EXTERNA PARA GASTO

HORA: 08:51:04 AM

USUARIO : DGP027

EN POBREZA

REPORTE: PRPSIEP134

DE: ENERO

A: SEPTIEMBRE

ORGANISMO/PROGRAMA/PROYECTO/ACTIVIDAD	PRESUPUESTO ACTUALIZADO	***** GASTO CORRIENTE *****	
		DEVENGADO ACUMULADO	SALDO DEVENGAR
RENTAS DEL TESORO / ALIVIO CLUB DE PARIS			
ASIGNACIONES Y SUBVENCIONES	25,000,000.00	25,000,000.00	0.00
SECRETARIA EJECUTIVA DEL SISTEMA NACIONAL DE PREVENCION, MITIGACION Y ATENCION DE DESASTRES	25,000,000.00	25,000,000.00	0.00
FONDO NACIONAL DE DESASTRES	25,000,000.00	25,000,000.00	0.00
RENTAS DEL TESORO / ALIVIO BCIE	170,568,000.00	170,568,000.00	0.00
ASIGNACIONES Y SUBVENCIONES	170,568,000.00	170,568,000.00	0.00
COOPERATIVAS DE TRANSPORTE URBANO COLECTIVO DEL MUNICIPIO DE MANAGUA Y MUNICIPIO DE CIUDAD SANDINO	170,568,000.00	170,568,000.00	0.00
URECOTRACO	170,568,000.00	170,568,000.00	0.00
RENTAS DEL TESORO / ALIVIO OPEP	61,800,000.00	61,800,000.00	0.00
ASIGNACIONES Y SUBVENCIONES	61,800,000.00	61,800,000.00	0.00
SUBSIDIO AL CONSUMO DE ENERGIA , AGUA Y TELEFONIA PARA JUBILADOS	61,800,000.00	61,800,000.00	0.00
SUBSIDIO AL CONSUMO DE ENERGIA PARA JUBILADOS	61,800,000.00	61,800,000.00	0.00
TOTAL REPORTE:	1,806,184,000.00	1,748,319,720.32	57,864,279.68

Cuadro No. 19

PRODUCCION 2013

PAGINA: 1 de 11

SUBSISTEMA : SIEP

APLICACION : ANEXO CIER

MINISTERIO DE HACIENDA Y CREDITO PUBLICO

FECHA: 24/10/2013

ENTIDAD : DGP

EJECUCION DE ASIGNACION ALIVIO HIPC DE LA DEUDA EXTERNA PARA GASTO

HORA: 08:05:22 AM

USUARIO : DGP027

EN POBREZA

REPORTE: PRPSIEP134

DE: ENERO

A: SEPTIEMBRE

ORGANISMO/PROGRAMA/PROYECTO/ACTIVIDAD	***** GASTO DE CAPITAL *****		
	PRESUPUESTO ACTUALIZADO	DEVENGADO ACUMULADO	SALDO DEVENGAR
RENTAS DEL TESORO / ALIVIO BID	1,558,309,476.00	1,180,623,269.14	377,686,206.86
MINISTERIO DE EDUCACIÓN	265,398,344.00	124,417,397.85	140,980,946.15
EDUCACIÓN PRIMARIA	174,285,732.34	100,019,821.78	74,265,910.56
AMPLIACIÓN CENTRO ESCOLAR NIÑO FELIZ DEL MUNICIPIO DE EL VIEJO	1,486,971.67	970,548.74	516,422.93
MEJORAMIENTO CENTRO ESCOLAR PEDRO ADAN QUINTANILLA DEL MUN	1,486,995.80	1,005,042.64	481,953.16
MEJORAMIENTO DE ESTABLECIMIENTOS ESCOLARES EN PRIMARIA EN L	3,275,024.00	0.00	3,275,024.00
REEMPLAZO CENTRO ESCOLAR AGUA BUENA DEL MUNICIPIO DE SAN FR	5,153,864.04	2,500,000.00	2,653,864.04
REEMPLAZO CENTRO ESCOLAR CAMILO ORTEGA DEL MUNICIPIO DE SAN	5,438,375.46	2,059,208.64	3,379,166.82
REEMPLAZO CENTRO ESCOLAR LOS PINARES DEL MUNICIPIO DE SAN FF	4,366,431.57	2,200,000.00	2,166,431.57
REEMPLAZO CENTRO ESCOLAR LOS ÁNGELES DEL MUNICIPIO DE LEÓN	2,750,808.50	1,165,596.82	1,585,211.68
REEMPLAZO CENTRO ESCOLAR MARIA LUISA PEREZ DEL MUNICIPIO DE I	2,331,020.17	1,715,842.52	615,177.65
REHABILITACIÓN CENTRO ESCOLAR SOCORRO ESPINALES DEL MUNICIP	3,077,508.79	1,000,000.00	2,077,508.79
AMPLIACIÓN CENTRO ESCOLAR DANIEL ORTEGA DEL MUNICIPIO DE MAT	1,404,000.00	990,211.03	413,788.97
AMPLIACIÓN CENTRO ESCOLAR FILEMÓN RIVERA DEL MUNICIPIO DE MAI	3,183,274.68	1,591,637.34	1,591,637.34
AMPLIACIÓN CENTRO ESCOLAR RUBÉN DARÍO NO.3 DEL MUNICIPIO DE T	1,664,247.00	1,226,460.81	437,786.19
CONSTRUCCIÓN NUEVO CENTRO ESCOLAR HUGO CHÁVEZ DEL MUNICIP	18,871,086.19	18,871,086.19	0.00
CONSTRUCCIÓN NUEVO CENTRO ESCOLAR SOLIDARIDAD DEL MUNICIPI	3,018,581.43	669,060.46	2,349,520.97
CONSTRUCCIÓN NUEVO CENTRO ESCOLAR VILLA DIGNIDAD DEL MUNICI	4,719,932.56	4,085,268.61	634,663.95
REEMPLAZO CENTRO ESCOLAR CLEMENTINA CABEZAS DEL MUNICIPIO I	4,541,204.20	3,346,768.30	1,194,435.90
REEMPLAZO CENTRO ESCOLAR CRISTO REY DEL MUNICIPIO DE TIPITAP	7,402,141.89	7,402,141.89	0.00
REEMPLAZO CENTRO ESCOLAR EL REVENTÓN DEL MUNICIPIO DEL CRUC	1,500,000.00	846,794.03	653,205.97
REEMPLAZO CENTRO ESCOLAR GRUTA JAVIER DEL MUNICIPIO DE CIUD/	2,665,115.21	1,211,416.01	1,453,699.20
REEMPLAZO CENTRO ESCOLAR MÁXIMO LÓPEZ DEL MUNICIPIO DE MATE	1,217,893.31	812,973.00	404,920.31
REEMPLAZO CENTRO ESCOLAR OSNEYDA MEDRANO DEL MUNICIPIO DE	1,494,753.00	622,250.00	872,503.00
REEMPLAZO CENTRO ESCOLAR REPÚBLICA DE COSTA RICA DEL MUNICI	5,269,868.00	2,236,021.13	3,033,846.87
REEMPLAZO CENTRO ESCOLAR SAN LORENZO DEL MUNICIPIO DE SAN R	1,404,000.00	784,097.11	619,902.89
REEMPLAZO COLEGIO CONCEPCIÓN DE MARÍA DEL MUNICIPIO DE SAN F	5,683,961.15	4,200,420.36	1,483,540.79
REHABILITACIÓN CENTRO ESCOLAR ALFONSO CORTEZ DEL MUNICIPIO I	2,106,000.00	1,474,059.96	631,940.04
REHABILITACIÓN CENTRO ESCOLAR CHIQUILISTAGUA DEL MUNICIPIO DE	2,700,000.00	1,348,147.90	1,351,852.10
REHABILITACIÓN CENTRO ESCOLAR FLOR DE SACUANJOCHÉ DEL MUNI	2,219,632.91	2,219,632.91	0.00
REHABILITACIÓN CENTRO ESCOLAR HISPANIDAD DEL MUNICIPIO DE MAI	4,622,809.77	3,573,929.22	1,048,880.55
REHABILITACIÓN CENTRO ESCOLAR REPÚBLICA DE NICARAGUA DEL MU	2,340,000.00	930,000.00	1,410,000.00
REHABILITACIÓN COLEGIO PÚBLICO PRIMERO DE JUNIO DEL MUNICIPIO	1,971,848.80	1,256,799.84	715,048.96
MEJORAMIENTO CENTRO ESCOLAR SIMÓN BOLIVAR DEL MUNICIPIO DE I	2,208,670.86	935,877.49	1,272,793.37
MEJORAMIENTO DE ESTABLECIMIENTOS ESCOLARES EN PRIMARIA EN L	735,800.00	0.00	735,800.00
REEMPLAZO CENTRO ESCOLAR JOSÉ DE LA CRUZ MENA DEL MUNICIPIO	1,439,175.32	987,746.49	451,428.83
REEMPLAZO CENTRO ESCOLAR KOOS KOSTER DEL MUNICIPIO DE ALTA	4,660,000.00	0.00	4,660,000.00
REEMPLAZO CENTRO ESCOLAR SAN JUAN BAUTISTA DEL MUNICIPIO DE	4,479,000.00	4,479,000.00	0.00
REEMPLAZO CENTRO ESCOLAR SOFONÍA SALVATIERRA DEL MUNICIPIO	4,466,000.00	0.00	4,466,000.00
REHABILITACIÓN CENTRO ESCOLAR LOS MERCADOS DEL MUNICIPIO DE	1,872,000.00	1,310,477.49	561,522.51
REHABILITACIÓN CENTRO ESCOLAR OSCAR FUENTES DEL MUNICIPIO DE	2,185,257.62	1,421,964.39	763,293.23
REHABILITACIÓN CENTRO ESCOLAR RUBÉN DARÍO DEL MUNICIPIO DE L/	1,270,096.20	611,155.55	658,940.65
REHABILITACIÓN CENTRO ESCOLAR SAN JOSÉ DEL MUNICIPIO DE MASA	3,978,000.00	1,715,680.75	2,262,319.25
REHABILITACIÓN CENTRO JOSÉ MARÍA MONCADA DEL MUNICIPIO DE RIV	6,318,000.00	2,655,527.70	3,662,472.30
MEJORAMIENTO CENTRO ESCOLAR SAN MARTÍN DEL MUNICIPIO DE OCC	263,686.59	263,686.59	0.00
REEMPLAZO CENTRO ESCOLAR ALTO PINO DEL MUNICIPIO DE JALAPA	2,223,948.46	1,512,925.18	711,023.28
REEMPLAZO CENTRO ESCOLAR BUENOS AIRES DEL MUNICIPIO DE JALAI	1,989,000.00	1,376,102.56	612,897.44
REEMPLAZO CENTRO ESCOLAR EL ESPINAL DEL MUNICIPIO DE ESTELÍ	2,185,260.33	1,429,129.11	756,131.22
REEMPLAZO CENTRO ESCOLAR EL JOBO DEL MUNICIPIO DE WIWILÍ DE N	1,491,631.33	960,622.83	531,008.50
REEMPLAZO CENTRO ESCOLAR EL ROBEDAL DEL MUNICIPIO DE ESTEL	1,451,399.17	947,204.11	504,195.06
REEMPLAZO CENTRO ESCOLAR RAFAELA HERRERA DEL MUNICIPIO DE T	1,309,955.02	896,310.54	413,644.48
REEMPLAZO CENTRO ESCOLAR SAN FRANCISCO DEL MUNICIPIO DE PUE	1,165,805.69	0.00	1,165,805.69
REEMPLAZO CENTRO ESCOLAR SANTA TERESA DEL MUNICIPIO DE CONI	1,132,794.87	1,132,794.87	0.00
MEJORAMIENTO CENTRO ESCOLAR CARMEN SÁNCHEZ DEL MUNICIPIO C	1,284,620.50	1,284,620.39	0.11
MEJORAMIENTO CENTRO ESCOLAR SANTA RITA DE CASSIA DEL MUNICIF	2,426,048.82	2,426,048.82	0.00
REHABILITACIÓN CENTRO ESCOLAR MELANIA HERNÁNDEZ DEL MUNICIP	1,357,531.46	1,357,531.46	0.00

FILTRADO POR : Si Consolida(S/N)=S

PARAMETROS ESPECIALES: Mes Inicial (MM)=1 / Mes Final (MM)=9 / Gasto Capital(S/N)=s

Cuadro No. 19

PRODUCCION 2013

PAGINA: 2 de 11

SUBSISTEMA : SIEP

APLICACION : ANEXO CIER

MINISTERIO DE HACIENDA Y CREDITO PUBLICO

FECHA: 24/10/2013

ENTIDAD : DGP

EJECUCION DE ASIGNACION ALIVIO HIPC DE LA DEUDA EXTERNA PARA GASTO

HORA: 08:05:22 AM

USUARIO : DGP027

EN POBREZA

REPORTE: PRPSIEP134

DE: ENERO

A: SEPTIEMBRE

ORGANISMO/PROGRAMA/PROYECTO/ACTIVIDAD	PRESUPUESTO ACTUALIZADO	DEVENGADO ACUMULADO	***** GASTO DE CAPITAL *****
			SALDO DEVENGAR
RENTAS DEL TESORO / ALIVIO BID			
MINISTERIO DE EDUCACIÓN			
EDUCACIÓN PRIMARIA			
MEJORAMIENTO CENTRO ESCOLAR NUESTRA SEÑORA DEL ROSARIO DE	2,080,000.00	0.00	2,080,000.00
MEJORAMIENTO DE ESTABLECIMIENTOS ESCOLARES EN PRIMARIA EN L	6,602,417.00	0.00	6,602,417.00
REHABILITACIÓN CENTRO ESCOLAR ANTONIO TINOCO DEL MUNICIPIO D	1,440,000.00	0.00	1,440,000.00
REHABILITACIÓN CENTRO ESCOLAR 14 DE SEPTIEMBRE DEL MUNICIPIO	2,902,283.00	0.00	2,902,283.00
EDUCACIÓN SECUNDARIA	85,038,615.66	24,397,576.07	60,641,039.59
REHABILITACIÓN INSTITUTO FIDEL COLOMA DEL MUNICIPIO DE VILLANUE	2,457,000.00	1,520,661.91	936,338.09
REHABILITACIÓN INSTITUTO MONSEÑOR VICTOR M. SOTO DEL MUNICIPIO	458,574.00	458,573.74	0.26
MEJORAMIENTO INSTITUTO NACIONAL JOSÉ ANTONIO HOOKER DEL MU	2,318,208.00	0.00	2,318,208.00
REEMPLAZO COLEGIO PÚBLICO CARLOS BLASS HERNÁNDEZ DEL MUNIC	2,318,208.49	0.00	2,318,208.49
REHABILITACIÓN COLEGIO PÚBLICO EDGAR ARBIZÚ DEL MUNICIPIO DE N	7,058,914.64	4,454,685.77	2,604,228.87
REHABILITACIÓN INSTITUTO NACIONAL MIGUEL DE CERVANTES DEL MUI	2,564,565.17	2,280,273.15	284,292.02
MEJORAMIENTO COLEGIO CALIXTO MOYA DEL MUNICIPIO DE MASATEP	1,201,859.00	0.00	1,201,859.00
MEJORAMIENTO COLEGIO PÚBLICO MIGUEL LARREYNAGA DEL MUNICIPI	2,311,521.36	0.00	2,311,521.36
MEJORAMIENTO INSTITUTO LA SALLE DEL MUNICIPIO DE DIRIAMBÁ	1,500,440.00	0.00	1,500,440.00
MEJORAMIENTO INSTITUTO NACIONAL ABRAHAM GRIMBER DEL MUNICIP	1,213,530.87	0.00	1,213,530.87
REHABILITACIÓN INSTITUTO CENTRAL DR. CARLOS VEGA BOLAÑOS DEL	2,364,882.23	2,364,882.23	0.00
REHABILITACIÓN INSTITUTO NACIONAL HÉROES Y MÁRTIRES DE LA REF	2,772,606.12	2,772,606.11	0.01
REHABILITACIÓN INSTITUTO NACIONAL RAMÓN MATUS DEL MUNICIPIO D	1,543,488.57	0.00	1,543,488.57
REHABILITACIÓN INSTITUTO DE LA EXCELENCIA ACADÉMICA DEL MUNIC	2,052,309.21	2,052,309.21	0.00
MEJORAMIENTO INSTITUTO NACIONAL JOSÉ MARTÍ DEL MUNICIPIO DE L	2,036,504.00	0.00	2,036,504.00
MEJORAMIENTO INSTITUTO NACIONAL PADRE RAFAEL MARÍA FABRETO I	2,113,139.00	0.00	2,113,139.00
MEJORAMIENTO INSTITUTO NACIONAL PUEBLO NUEVO(LUCINDA ROSA) I	2,787,292.00	0.00	2,787,292.00
MEJORAMIENTO INSTITUTO NACIONAL DE JALAPA DEL MUNICIPIO DE JAI	3,586,872.00	0.00	3,586,872.00
MEJORAMIENTO INSTITUTO SUYAPA GUTIÉRREZ DEL MUNICIPIO DE JAL	2,250,600.00	1,282,418.12	968,181.88
MEJORAMIENTO INSTITUTO NACIONAL AUGUSTO C. SANDINO DEL MUNIC	2,593,689.00	0.00	2,593,689.00
MEJORAMIENTO INSTITUTO NACIONAL RUBÉN DARÍO DEL MUNICIPIO DE	2,583,514.45	2,583,514.45	0.00
REEMPLAZO COLEGIO EL TUMA DEL MUNICIPIO DE EL TUMA - LA DALIA	4,627,651.37	4,627,651.38	-0.01
REEMPLAZO INSTITUTO BENJAMÍN ZELEDÓN DEL MUNICIPIO DE ESQUIPI	1,972,984.00	0.00	1,972,984.00
REEMPLAZO INSTITUTO NACIONAL DE DARÍO DEL MUNICIPIO DE CIUDAD	1,252,703.18	0.00	1,252,703.18
MEJORAMIENTO ESCUELA PÚBLICA DELFINA QUEZADA (LEONARDO NUÑ	2,470,815.00	0.00	2,470,815.00
MEJORAMIENTO INSTITUTO NACIONAL BERARDO CIRAUQUI DEL MUNICIF	2,266,190.00	0.00	2,266,190.00
MEJORAMIENTO INSTITUTO NACIONAL RUBÉN DARÍO DEL MUNICIPIO DE	2,995,540.00	0.00	2,995,540.00
MEJORAMIENTO INSTITUTO NACIONAL DE SANTO TOMÁS (21 DE JUNIO) I	2,273,292.00	0.00	2,273,292.00
MEJORAMIENTO INSTITUTO NAVAS ALVARADO DEL MUNICIPIO DE SAN J	2,056,045.00	0.00	2,056,045.00
REHABILITACIÓN COLEGIO ENMANUEL MONGALO Y RUBIO DEL MUNICIPI	2,427,393.00	0.00	2,427,393.00
MEJORAMIENTO CENTRO ESCOLAR FLOR DE PINO DEL MUNICIPIO DE SII	5,400,554.00	0.00	5,400,554.00
MEJORAMIENTO CENTRO ESCOLAR LA ESPERANZA DEL MUNICIPIO DE S	2,455,072.00	0.00	2,455,072.00
MEJORAMIENTO INSTITUTO NACIONAL CRISTÓBAL COLÓN DEL MUNICIPI	4,752,658.00	0.00	4,752,658.00
EDUCACIÓN PREESCOLAR	6,073,996.00	0.00	6,073,996.00
REEMPLAZO PREESCOLAR MARIANO DUBÓN DEL MUNICIPIO DE LEÓN	6,073,996.00	0.00	6,073,996.00
MINISTERIO DE TRANSPORTE E INFRAESTRUCTURA			
CONSTRUCCIÓN DE CARRETERAS			
PAVIMENTACIÓN TRAMO 3: CARRETERA LA ARGENTINA - LAS TABLILLA	845,500.00	476,917.60	368,582.40
SUPERVISIÓN TRAMO 3 CARRETERA LA ARGENTINA - LAS TABLILLAS	338,370.00	251,818.98	86,551.02
MEJORAMIENTO DEL CAMINO COMALAPA - CAMOAPA	851,625.00	17,770.99	833,854.01
MEJORAMIENTO DEL CAMINO SANTA ROSA - COMALAPA	1,612,863.00	30,043.91	1,582,819.09
SUPERVISIÓN MEJORAMIENTO DEL CAMINO SANTA ROSA - COMALAPA -	4,080,201.00	699,272.11	3,380,928.89
MEJORAMIENTO PUNTUAL DE LA CARRETERA RIO BLANCO - MULUKUK	9,106,774.00	4,470,174.80	4,636,599.20
SUPERVISIÓN MEJORAMIENTO PUNTUAL DE LA CARRETERA RÍO BLANCC	718,700.00	0.00	718,700.00
MEJORAMIENTO DEL CAMINO CUATRO ESQUINA DE AMAYO - TEMPISQU	22,452,049.50	21,500,510.12	951,539.38
ADOQUINADO CAMINO SANTA LUCÍA - BOACO	202,421.86	202,421.86	0.00

FILTRADO POR : Si Consolida(S/N)=S

PARAMETROS ESPECIALES: Mes Inicial (MM)=1 / Mes Final (MM)=9 / Gasto Capital(S/N)=s

Cuadro No. 19

PRODUCCION 2013

PAGINA: 3 de 11

SUBSISTEMA : SIEP

APLICACION : ANEXO CIER

MINISTERIO DE HACIENDA Y CREDITO PUBLICO

FECHA: 24/10/2013

ENTIDAD : DGP

EJECUCION DE ASIGNACION ALIVIO HIPC DE LA DEUDA EXTERNA PARA GASTO

HORA: 08:05:22 AM

USUARIO : DGP027

EN POBREZA

REPORTE: PRPSIEP134

DE: ENERO

A: SEPTIEMBRE

ORGANISMO/PROGRAMA/PROYECTO/ACTIVIDAD	PRESUPUESTO ACTUALIZADO	DEVENGADO ACUMULADO	***** GASTO DE CAPITAL *****
			SALDO DEVENGAR
RENTAS DEL TESORO / ALIVIO BID			
MINISTERIO DE TRANSPORTE E INFRAESTRUCTURA			
CONSTRUCCIÓN DE CARRETERAS			
ADOQUINADO EL QUINO - SANTA CRUZ MERIDA	61,468.95	61,468.95	0.00
ADOQUINADO LA SUBASTA - CAMOAPA	51,802.71	51,802.71	0.00
ADOQUINADO DE CAMINO NUEVA GUINEA - NACIONES UNIDAS, SECCIÓN	11,361,870.24	11,361,870.24	0.00
ADOQUINADO DEL CAMINO EMPALME CUYALÍ - ABISINIA - PUENTE LA PA	166,294.92	166,294.92	0.00
ADOQUINADO DEL CAMINO EMPALME CUYALÍ - LAS CRUCES	23,458.06	23,458.06	0.00
ADOQUINADO DEL CAMINO LAS DELICIAS - EL CONTEINER (BARRIO EL C	1,578.37	1,578.37	0.00
ADOQUINADO DEL CAMINO LAS PAMPAS - LAS DELICIAS	194,242.27	194,242.27	0.00
ADOQUINADO DEL CAMINO MOYOGALPA - ALTAGRACIA, SECCIÓN MOYO	265,953.65	265,953.65	0.00
ADOQUINADO DEL CAMINO PALACAGUINA - TELPANECA - SAN JUAN DEL	100,256.02	100,256.02	0.00
ADOQUINADO DEL CAMINO QUEEN HILL - CORN ISLAND	1,028,649.87	972,512.75	56,137.12
SUPERVISIÓN NUEVA GUINEA - NACIONES UNIDAS	952,211.08	846,687.88	105,523.20
CONSTRUCCIÓN PUENTE SANTA FE	450,000.00	0.00	450,000.00
SUPERVISIÓN CONSTRUCCIÓN DEL PUENTE SANTA FE	250,000.00	229,145.14	20,854.86
MEJORAMIENTO DE LA CARRETERA LA SIRENA - EMPALME EL REGADÍO	440,349.00	28,760.47	411,588.53
SUPERVISIÓN DEL MEJORAMIENTO DE LA CARRETERA LA SIRENA - EMP	701,471.00	282,266.33	419,204.67
MEJORAMIENTO DEL TRAMO DE CARRETERA EL ARRAYÁN - CIUDAD ANT	333,653.00	0.00	333,653.00
SUPERVISIÓN MEJORAMIENTO DEL TRAMO DE CARRETERA EL ARRAYÁN	610,659.00	0.00	610,659.00
MEJORAMIENTO DEL CAMINO RIVAS - VERACRUZ (EL HORCONCITO), MU	7,493,632.00	4,312,154.95	3,181,477.05
MEJORAMIENTO DEL CAMINO WAPÍ - EL TORTUGUERO	464,184.00	373,778.37	90,405.63
SUPERVISIÓN MEJORAMIENTO DEL CAMINO WAPÍ - EL TORTUGUERO	5,159,445.00	4,866,119.19	293,325.81
MEJORAMIENTO DE LA CARPETA DE RODAMIENTO DEL TRAMO EMPALMI	15,849,800.00	14,414,037.70	1,435,762.30
SUPERVISIÓN MEJORAMIENTO DE LA CARPETA DE RODAMIENTO DEL TR	394,060.00	300,864.84	93,195.16
CONSTRUCCIÓN DE LA CIRCUNVALACIÓN DE MASAYA	2,398,131.00	1,954,047.48	444,083.52
SUPERVISIÓN DE LA CONSTRUCCIÓN DE LA CIRCUNVALACIÓN DE MASA	1,357,540.00	1,063,215.51	294,324.49
UNIDAD COORDINADORA DE PROYECTOS (GASTOS OPERATIVOS)	2,022,080.00	1,360,436.30	661,643.70
DISEÑO PARA EL MEJORAMIENTO DEL TRAMO EMPALME SAN FRANCISCO	290,552.00	145,275.64	145,276.36
REEMPLAZO Y AMPLIACIÓN DE PUENTES SOBRE LA CARRETERA MANAG	500,000.00	87,899.40	412,100.60
SUPERVISIÓN DEL REEMPLAZO Y AMPLIACIÓN DE LOS PUENTES SOBRE	200,000.00	0.00	200,000.00
ESTUDIOS Y DISEÑOS PARA EL MEJORAMIENTO DE LA CARPETA DE ROC	287,072.00	0.00	287,072.00
MEJORAMIENTO DEL TRAMO DE CARRETERA LA DALIA - EMPALME LA MC	783,222.00	755,841.87	27,380.13
SUPERVISIÓN MEJORAMIENTO DEL TRAMO DE CARRETERA LA DALIA - E	604,324.00	541,118.09	63,205.91
ESTUDIO Y DISEÑO PARA EL MEJORAMIENTO DEL CAMINO MOLINO SUR	243,874.00	0.00	243,874.00
ESTUDIO Y DISEÑO PARA EL MEJORAMIENTO DEL CAMINO EL JICARAL -	160,678.00	109,013.18	51,664.82
ESTUDIO Y DISEÑO PARA EL MEJORAMIENTO DEL CAMINO EMPALME LAI	99,542.00	67,534.98	32,007.02
ESTUDIO Y DISEÑO PARA EL MEJORAMIENTO DEL CAMINO SAN JUAN DE	301,544.00	0.00	301,544.00
ESTUDIO Y DISEÑO PARA EL MEJORAMIENTO DEL CAMINO EL CACHO (SI	440,254.00	0.00	440,254.00
ESTUDIO Y DISEÑO PARA EL MEJORAMIENTO DEL CAMINO LEÓN - LA CE	103,148.00	69,981.14	33,166.86
ESTUDIO Y DISEÑO PARA EL MEJORAMIENTO DEL CAMINO LAS VUELTAS	395,777.00	0.00	395,777.00
ESTUDIO Y DISEÑO PARA EL MEJORAMIENTO DEL CAMINO EMPALME LA	376,222.00	0.00	376,222.00
MEJORAMIENTO DE LA CARRETERA SAN RAFAEL DEL NORTE - SAN SEB/	1,962,401.00	445,876.78	1,516,524.22
SUPERVISIÓN DEL MEJORAMIENTO DE LA CARRETERA SAN RAFAEL DEL	1,799,659.00	1,285,338.64	514,320.36
MEJORAMIENTO DEL TRAMO DE CARRETERA PUERTAS VIEJAS - ESQUIP	5,505,480.24	4,814,672.07	690,808.17
UNIDAD EJECUTORA PROYECTOS FINANCIADOS BCIE	3,789,130.00	3,023,924.95	765,205.05
SUPERVISIÓN PARA EL MEJORAMIENTO DEL TRAMO DE CARRETERA PUI	2,217,170.76	1,938,078.84	279,091.92
MEJORAMIENTO DEL TRAMO DE CAMINO SAN LUCAS - LA SABANA	898,752.00	46,770.97	851,981.03
SUPERVISIÓN DEL TRAMO DE CAMINO SAN LUCAS - LA SABANA	1,016,040.00	249,879.53	766,160.47
MEJORAMIENTO DE CARRETERA LA LIBERTAD - SANTO DOMINGO	564,543.00	14,985.40	549,557.60
SUPERVISIÓN MEJORAMIENTO DE LA CARRETERA LA LIBERTAD - SANTC	850,954.00	213,513.45	637,440.55
MEJORAMIENTO DEL CAMINO EMPALME MINA EL LIMÓN - MINA EL LIMÓN	693,752.00	162,277.35	531,474.65
SUPERVISIÓN DEL MEJORAMIENTO DEL CAMINO EMPALME MINA EL LIMC	784,287.00	160,517.35	623,769.65
FACTIBILIDAD Y DISEÑO PARA EL MEJORAMIENTO DEL CAMINO HOSPITA	138,476.00	69,237.74	69,238.26
FACTIBILIDAD Y DISEÑO PARA EL MEJORAMIENTO DEL CAMINO POTOSÍ -	144,040.00	72,019.64	72,020.36
FACTIBILIDAD Y DISEÑO PARA EL MEJORAMIENTO DEL CAMINO SAN SEB	301,061.00	150,530.30	150,530.70

FILTRADO POR : Si Consolida(S/N)=S

PARAMETROS ESPECIALES: Mes Inicial (MM)=1 / Mes Final (MM)=9 / Gasto Capital(S/N)=s

Cuadro No. 19

PRODUCCION 2013

PAGINA: 4 de 11

SUBSISTEMA : SIEP

APLICACION : ANEXO CIER

MINISTERIO DE HACIENDA Y CREDITO PUBLICO

FECHA: 24/10/2013

ENTIDAD : DGP

EJECUCION DE ASIGNACION ALIVIO HIPC DE LA DEUDA EXTERNA PARA GASTO

HORA: 08:05:22 AM

USUARIO : DGP027

EN POBREZA

REPORTE: PRPSIEP134

DE: ENERO

A: SEPTIEMBRE

***** GASTO DE CAPITAL *****

ORGANISMO/PROGRAMA/PROYECTO/ACTIVIDAD	PRESUPUESTO ACTUALIZADO	DEVENGADO ACUMULADO	SALDO DEVENGAR
RENTAS DEL TESORO / ALIVIO BID			
MINISTERIO DE TRANSPORTE E INFRAESTRUCTURA			
CONSTRUCCIÓN DE CARRETERAS			
FACTIBILIDAD Y DISEÑO PARA EL MEJORAMIENTO DEL CAMINO SIRAMA I	256,551.00	128,275.30	128,275.70
FACTIBILIDAD Y DISEÑO PARA EL MEJORAMIENTO DEL CAMINO LEÓN - L	441,391.00	220,695.36	220,695.64
FACTIBILIDAD Y DISEÑO PARA EL MEJORAMIENTO DEL CAMINO MASATEI	445,100.00	222,549.94	222,550.06
FACTIBILIDAD Y DISEÑO PARA EL MEJORAMIENTO DEL CAMINO EMPALME	1,828,619.00	914,309.32	914,309.68
MEJORAMIENTO DEL CAMINO RURAL ENTRE NACIONES UNIDAS - BLUEF	933,720.00	929,295.40	4,424.60
SUPERVISIÓN PARA EL MEJORAMIENTO DEL CAMINO RURAL ENTRE NAC	7,034,869.00	7,034,869.00	0.00
MEJORAMIENTO DEL CAMINO TOLA - EMPALME EL COYOL - ENTRADA EL	30,000,000.00	27,459,571.41	2,540,428.59
CONSTRUCCIÓN DE PUENTE PEATONAL, CIUDAD DIRIOMO	29,400.00	0.00	29,400.00
ESTUDIO PARA EL DESARROLLO DEL SISTEMA DE TRANSPORTE INTERD	311,510.00	0.00	311,510.00
ACTUALIZACIÓN DEL DISEÑO PARA EL MEJORAMIENTO DE LA CARRETEF	130,932.00	0.00	130,932.00
ACTUALIZACIÓN DEL DISEÑO PARA EL MEJORAMIENTO DE LA CARRETEF	53,444.00	0.00	53,444.00
FACTIBILIDAD Y DISEÑO PARA EL MEJORAMIENTO DE LA CARRETERA NE	1,860,803.00	0.00	1,860,803.00
ESTUDIOS Y DISEÑOS DE LAS OBRAS DE ADAPTACIÓN AL CAMBIO CLIMÁ	3,096,000.00	0.00	3,096,000.00
ADQUISICIÓN DE EQUIPAMIENTO PARA EL FORTALECIMIENTO DE CAPAC	2,000.00	1,864.39	135.61
MEJORAMIENTO DEL CAMINO EMPALME LA MORA - LAS CARPAS EN EL D	9,586,506.00	4,660,523.00	4,925,983.00
MEJORAMIENTO DEL CAMINO CÁRDENAS - KM. 10.0 RUTA HACIA COLÓN	9,337,215.00	7,953,738.98	1,383,476.02
MEJORAMIENTO DEL CAMINO QUEBRADA HONDA - KM. 10 RUTA HACIA S	9,120,224.00	8,700,481.63	419,742.37
MEJORAMIENTO DEL TRAMO DE CARRETERA GRANADA - KM. 10 RUTA H	9,454,529.00	9,454,529.00	0.00
CONSERVACIÓN DE LA RED VIAL	430,271,962.50	380,664,139.16	49,607,823.34
REHABILITACIÓN CAMINO ESCUELA AGRARIA - MIRAFLORES	6,107,083.00	6,107,083.00	0.00
REHABILITACIÓN DEL CAMINO ACCESO A CIUDAD DARÍO - TERRABONA	9,889,593.96	8,229,397.78	1,660,196.18
REHABILITACIÓN DEL CAMINO APOSENTILLO - ASERRADORES	1,200,000.00	356,435.64	843,564.36
REHABILITACIÓN DEL CAMINO BOCA NEGRA - BOCA DE SÁBALO	6,207,180.00	6,207,180.00	0.00
REHABILITACIÓN DEL CAMINO BOQUETE - LAS JAGUAS - SANTA ANA	1,172,734.35	1,160,394.65	12,339.70
REHABILITACIÓN DEL CAMINO COFRADÍA - EMPALME PROINCO	1,347,480.16	1,347,480.16	0.00
REHABILITACIÓN DEL CAMINO EL JÍCARO - LA MIA	4,071,389.00	4,071,389.00	0.00
REHABILITACIÓN DEL CAMINO EL PORTÓN - EMPALME JULIO MORA	4,929,928.00	4,226,957.70	702,970.30
REHABILITACIÓN DEL CAMINO EL RAMA - KUKRA HILL - LAGUNA DE PERL	7,207,180.00	5,878,978.71	1,328,201.29
REHABILITACIÓN DEL CAMINO EL SAUCE - EMPALME EL ACEITUNO	4,961,455.00	4,961,455.00	0.00
REHABILITACIÓN DEL CAMINO EMPALME ALAMIKAMBA - ALAMIKAMBA	12,368,250.00	9,768,859.98	2,599,390.02
REHABILITACIÓN DEL CAMINO EMPALME EL REGADILLO - EMPALME TRA	8,651,701.00	8,651,701.00	0.00
REHABILITACIÓN DEL CAMINO EMPALME JIQUILILLO - BOCANA DE PADRE	3,125,330.00	3,125,330.00	0.00
REHABILITACIÓN DEL CAMINO EMPALME LA CORONA - SAN JOSÉ DE LA \	5,634,589.00	5,634,589.00	0.00
REHABILITACIÓN DEL CAMINO EMPALME LA MORA - EL CUÁ	7,683,531.00	7,683,531.00	0.00
REHABILITACIÓN DEL CAMINO EMPALME LECHECUAGOS - HERMITA LEC	2,970,361.00	2,970,361.00	0.00
REHABILITACIÓN DEL CAMINO EMPALME MECHAPA - PUNTA ÑATA	8,345,880.15	8,148,117.00	197,763.15
REHABILITACIÓN DEL CAMINO EMPALME WASPÁN - WASPÁN	7,557,909.00	7,557,908.99	0.01
REHABILITACIÓN DEL CAMINO ESQUIPULAS - SAN DIONISIO	5,122,354.00	5,122,354.00	0.00
REHABILITACIÓN DEL CAMINO ESTELÍ - COMUNIDAD LA TUNOSA	3,936,330.00	2,669,696.72	1,266,633.28
REHABILITACIÓN DEL CAMINO GRANADA - EL PASO - MALACATOYA	4,687,994.00	1,392,473.47	3,295,520.53
REHABILITACIÓN DEL CAMINO LA CALIFORNIA - SAN DIEGO	2,000,000.00	2,000,000.00	0.00
REHABILITACIÓN DEL CAMINO LA EMBAJADA - VILLA SIQUIA	8,416,347.00	8,416,346.44	0.56
REHABILITACIÓN DEL CAMINO LA ESPERANZA - WAPÍ	7,217,613.00	7,217,613.00	0.00
REHABILITACIÓN DEL CAMINO LA MOHOSA - LOS GOMEZ - CERRO LOS P	2,812,191.99	2,500,000.00	312,191.99
REHABILITACIÓN DEL CAMINO LA MORA - WASLALA	9,735,374.85	6,643,788.85	3,091,586.00
REHABILITACIÓN DEL CAMINO LA TRINIDAD - SACACLÍ	5,089,236.00	5,089,236.00	0.00
REHABILITACIÓN DEL CAMINO LA TRINIDAD - BARRANCO BAYO	4,465,310.00	4,465,310.00	0.00
REHABILITACIÓN DEL CAMINO LAS CRUCES - QUILALÍ	2,750,950.00	2,750,950.00	0.00
REHABILITACIÓN DEL CAMINO LOS CHINAMOS - EL AYOTE	7,207,180.00	7,207,180.00	0.00
REHABILITACIÓN DEL CAMINO MACUELIZO - SANTA MARÍA	5,089,236.00	5,089,236.00	0.00
REHABILITACIÓN DEL CAMINO MUY MUY - ESQUIPULAS	7,683,531.00	7,683,530.99	0.01
REHABILITACIÓN DEL CAMINO NIQUINOHOMO - MONIMBÓ	5,976,873.00	5,606,611.80	370,261.20
REHABILITACIÓN DEL CAMINO NUEVO LEÓN - PROVIDENCIA	7,207,180.00	7,207,180.00	0.00

FILTRADO POR : Si Consolida(S/N)=S

PARAMETROS ESPECIALES: Mes Inicial (MM)=1 / Mes Final (MM)=9 / Gasto Capital(S/N)=s

Cuadro No. 19

PRODUCCION 2013

PAGINA: 5 de 11

SUBSISTEMA : SIEP

MINISTERIO DE HACIENDA Y CREDITO PUBLICO

FECHA: 24/10/2013

APLICACION : ANEXO CIER

EJECUCION DE ASIGNACION ALIVIO HIPC DE LA DEUDA EXTERNA PARA GASTO

HORA: 08:05:22 AM

ENTIDAD : DGP

EN POBREZA

REPORTE: PRPSIEP134

USUARIO : DGP027

DE: ENERO

A: SEPTIEMBRE

ORGANISMO/PROGRAMA/PROYECTO/ACTIVIDAD	PRESUPUESTO ACTUALIZADO	DEVENGADO ACUMULADO	***** GASTO DE CAPITAL *****
			SALDO DEVENGAR
RENTAS DEL TESORO / ALIVIO BID			
MINISTERIO DE TRANSPORTE E INFRAESTRUCTURA			
CONSERVACIÓN DE LA RED VIAL			
REHABILITACIÓN DEL CAMINO OCHOMOGO - ESCALANTE - LAS SALINA	4,961,455.00	4,961,455.00	0.00
REHABILITACIÓN DEL CAMINO PANTASMA - EMPALME MALECONCITO	4,097,883.00	4,097,883.00	0.00
REHABILITACIÓN DEL CAMINO PAPTURRO - SANTA LUCÍA	5,122,354.00	4,363,494.73	758,859.27
REHABILITACIÓN DEL CAMINO PUENTE LA GUSANERA - ABISINIA - LA PA	1,018,080.00	1,018,080.00	0.00
REHABILITACIÓN DEL CAMINO QUEBRADA HONDA - SAN FRANCISCO LIB	4,961,455.00	4,961,455.00	0.00
REHABILITACIÓN DEL CAMINO QUILALÍ - EL ZÚNGANO	2,790,249.00	2,790,249.00	0.00
REHABILITACIÓN DEL CAMINO QUILALÍ - WIWILÍ	3,929,928.00	3,929,928.00	0.00
REHABILITACIÓN DEL CAMINO ROSITA - BONANZA	12,368,250.00	9,300,395.90	3,067,854.10
REHABILITACIÓN DEL CAMINO RÍO TEPENAGUAZAPA - EL JÍCARO	3,603,590.00	2,142,544.47	1,461,045.53
REHABILITACIÓN DEL CAMINO SAN FRANCISCO LIBRE - LAS MOJARRAS	3,000,000.00	1,798,081.46	1,201,918.54
REHABILITACIÓN DEL CAMINO SAN GABRIEL - LAS CRUCES	5,122,354.00	5,122,354.00	0.00
REHABILITACIÓN DEL CAMINO SAN GREGORIO - LOS BALTODANOS	4,465,310.00	4,319,659.20	145,650.80
REHABILITACIÓN DEL CAMINO SAN JOSÉ DE BOCAY - AYAPAL	2,305,059.00	2,305,059.00	0.00
REHABILITACIÓN DEL CAMINO SAN JOSÉ DE MONTE REDONDO - LOS CO	3,473,018.00	1,151,502.31	2,321,515.69
REHABILITACIÓN DEL CAMINO SAN JUAN DE RÍO COCO - CERRO BLANC	1,061,080.00	1,061,080.00	0.00
REHABILITACIÓN DEL CAMINO SAN JUAN DE RÍO COCO - EL OJOCH	1,061,080.00	1,061,080.00	0.00
REHABILITACIÓN DEL CAMINO SAN JUAN DE RÍO COCO - LAS CRUCES	3,143,942.00	3,143,942.00	0.00
REHABILITACIÓN DEL CAMINO SAN RAFAEL DEL NORTE - LOS CHAGÜITO	5,122,354.00	5,122,354.00	0.00
REHABILITACIÓN DEL CAMINO SANTA TERESA - CALIGUATE	3,125,329.00	3,125,329.00	0.00
REHABILITACIÓN DEL CAMINO SANTA TERESA - EL SOL	3,515,995.00	3,321,798.17	194,196.83
REHABILITACIÓN DEL CAMINO SIUNA - WASLALA	13,436,744.50	9,369,668.72	4,067,075.78
REHABILITACIÓN DEL CAMINO SUSUCAYÁN - LAS CRUCES	5,071,389.00	5,071,389.00	0.00
REHABILITACIÓN DEL CAMINO TELPANECA - SAN JUAN DE RÍO COCO	1,650,570.00	1,650,570.00	0.00
REHABILITACIÓN DEL CAMINO TIPITAPA - LA PLYWOOD	6,060,000.00	3,003,420.16	3,056,579.84
REHABILITACIÓN DEL CAMINO VILLA SANDINO - LA CAMPANA	5,122,354.00	5,122,354.00	0.00
REHABILITACIÓN DEL CAMINO ABANGASCA SUR - LA GOYENA	1,488,436.00	1,488,436.00	0.00
REHABILITACIÓN DEL CAMINO COLONIA RÍO RAMA - EL TAMBORAL - EL N	4,000,000.00	4,000,000.00	0.00
REHABILITACIÓN DEL CAMINO COLÓN - PAPTURRO	2,228,171.73	2,225,022.41	3,149.32
REHABILITACIÓN DEL CAMINO COMUNIDAD OSAGAY - CAMINO A MALACA	2,343,997.00	2,343,997.00	0.00
REHABILITACIÓN DEL CAMINO CONDEGA - EL PEÑAZCO	4,071,389.01	4,071,389.01	0.00
REHABILITACIÓN DEL CAMINO CUSIRINE - LA JOYA	2,545,200.00	756,000.00	1,789,200.00
REHABILITACIÓN DEL CAMINO DIPILTO VIEJO - EL PORTÓN	3,929,928.00	3,093,067.42	836,860.58
REHABILITACIÓN DEL CAMINO EMPALME COSIGÜINA - POTOSÍ	7,128,867.00	7,128,867.00	0.00
REHABILITACIÓN DEL CAMINO EMPALME COSIGÜINA - POZA DE LA VAC	1,164,463.00	0.00	1,164,463.00
REHABILITACIÓN DEL CAMINO EMPALME EL ACEITUNO - ACHUAPA	4,961,455.00	4,961,455.00	0.00
REHABILITACIÓN DEL CAMINO EMPALME EL TRÁNSITO - EL TRÁNSITO	3,906,662.00	3,906,662.00	0.00
REHABILITACIÓN DEL CAMINO EMPALME MINA EL LIMÓN - MINA EL LIMÓ	3,000,000.00	891,089.11	2,108,910.89
REHABILITACIÓN DEL CAMINO INGENIO VICTORIA DE JULIO - MALACATO	5,859,993.00	5,859,993.00	0.00
REHABILITACIÓN DEL CAMINO JÍCARO - MURRA	5,089,236.00	5,089,236.00	0.00
REHABILITACIÓN DEL CAMINO LA AZUCENA - BOCA NEGRA	3,324,308.00	3,324,308.00	0.00
REHABILITACIÓN DEL CAMINO LA PALMA - LAS PLAZUELAS	3,000,000.00	3,000,000.00	0.00
REHABILITACIÓN DEL CAMINO LA PAZ DE CARAZO - EL ROSARIO	4,848,000.00	1,440,000.00	3,408,000.00
REHABILITACIÓN DEL CAMINO LAS NUBES - SAN ANTONIO SUR	1,000,000.00	297,029.70	702,970.30
REHABILITACIÓN DEL CAMINO LEÓN (INSTITUTO LA SALLE)- COMUNIDAD	868,987.76	258,114.95	610,872.81
REHABILITACIÓN DEL CAMINO MALACATOYA - TEPALÓN	2,343,997.00	2,343,997.00	0.00
REHABILITACIÓN DEL CAMINO MIRALAGOS - PUEBLO NUEVO	867,249.04	768,353.10	98,895.94
REHABILITACIÓN DEL CAMINO MIRAVALLE - LA ESCOBA	6,000,000.00	1,360,007.13	4,639,992.87
REHABILITACIÓN DEL CAMINO MURRA - EL ROSARIO	4,715,914.00	4,715,914.00	0.00
REHABILITACIÓN DEL CAMINO NANDAYOSI - VALLE LOS ABURTOS - SAN	2,000,000.00	2,000,000.00	0.00
REHABILITACIÓN DEL CAMINO NUEVA GUINEA - SAN ANTONIO - TALOLIN	7,207,180.00	7,207,180.00	0.00
REHABILITACIÓN DEL CAMINO PANTASMA - LA VIGIA	5,122,354.00	5,122,354.00	0.00
REHABILITACIÓN DEL CAMINO RUBEN ARÉVALO - NIMBOJA - EL PUENT	3,473,018.00	2,314,533.20	1,158,484.80
REHABILITACIÓN DEL CAMINO SABANA GRANDE - EMPALME PROINCO	1,058,515.15	1,058,515.15	0.00

FILTRADO POR : Si Consolida(S/N)=S

PARAMETROS ESPECIALES: Mes Inicial (MM)=1 / Mes Final (MM)=9 / Gasto Capital(S/N)=s

Cuadro No. 19

PRODUCCION 2013

SUBSISTEMA : SIEP

APLICACION : ANEXO CIER

ENTIDAD : DGP

USUARIO : DGP027

MINISTERIO DE HACIENDA Y CREDITO PUBLICO

EJECUCION DE ASIGNACION ALIVIO HIPC DE LA DEUDA EXTERNA PARA GASTO

EN POBREZA

DE: ENERO

A: SEPTIEMBRE

PAGINA: 6 de 11

FECHA: 24/10/2013

HORA: 08:05:22 AM

REPORTE: PRPSIEP134

ORGANISMO/PROGRAMA/PROYECTO/ACTIVIDAD	PRESUPUESTO ACTUALIZADO	DEVENGADO ACUMULADO	***** GASTO DE CAPITAL *****
			SALDO DEVENGAR
RENTAS DEL TESORO / ALIVIO BID			
MINISTERIO DE TRANSPORTE E INFRAESTRUCTURA			
CONSERVACIÓN DE LA RED VIAL			
REHABILITACIÓN DEL CAMINO SAN ANTONIO - SAN VICENTE	1,562,664.00	1,562,664.00	0.00
REHABILITACIÓN DEL CAMINO SAN FERNANDO - EL AMPARO	669,352.00	198,817.43	470,534.57
REHABILITACIÓN DEL CAMINO SAN JUAN DE LIMAY - ACHUAPA	6,089,241.85	6,089,241.85	0.00
REHABILITACIÓN DEL CAMINO SAN SEBASTIAN DE YALÍ - LA RICA	6,146,825.00	5,486,651.70	660,173.30
REHABILITACIÓN DEL CAMINO SANTO DOMINGO - LOS CHINAMOS	7,360,588.00	7,360,588.00	0.00
REHABILITACIÓN DEL CAMINO EMPEDRADO ACHUAPA - WISQUILI	5,500,000.00	5,500,000.00	0.00
REHABILITACIÓN DEL CAMINO KM 34 CARRETERA VIEJA A LEÓN - EL QUE	2,976,873.00	2,976,873.00	0.00
MINISTERIO DE SALUD			
PROYECTOS CENTRALES			
REHABILITACIÓN DEL CENTRO NACIONAL DE DIAGNÓSTICO Y REFERENC	22,223,913.00	12,378,812.38	9,845,100.62
ATENCIÓN INTEGRAL EN EL PRIMER NIVEL DE ATENCIÓN			
CONSTRUCCIÓN DE HOSPITAL PRIMARIO EN EL MUNICIPIO CHICHIGALP/	45,477,083.00	43,545,544.66	1,931,538.34
CONSTRUCCIÓN DE HOSPITAL PRIMARIO EN EL MUNICIPIO DE SAN FRAN	41,396,492.00	34,965,566.31	6,430,925.69
SUPERVISIÓN CONSTRUCCIÓN HOSPITALES PRIMARIOS	398,460.00	289,000.00	109,460.00
ESTUDIOS Y DISEÑOS PARA LA CONSTRUCCIÓN DEL HOSPITAL PRIMARI	340,000.00	288,460.00	51,540.00
CONSTRUCCIÓN DEL CENTRO DE MEDICINA ALTERNATIVA DEL MUNICIPI	4,000,000.00	0.00	4,000,000.00
CONSTRUCCIÓN DEL CENTRO DE SALUD FAMILIAR EN EL MUNICIPIO DE	14,777,527.00	13,588,396.78	1,189,130.22
REEMPLAZO DEL CENTRO DE SALUD FAMILIAR LEONEL RUGAMA, ESTEL	41,255,839.00	41,255,838.11	0.89
REEMPLAZO DEL CENTRO DE SALUD FAMILIAR DEL MUNICIPIO DE SAN C	13,024,854.00	12,024,854.46	999,999.54
REEMPLAZO DEL CENTRO DE SALUD FAMILIAR DEL MUNICIPIO DE SANT/	13,183,397.00	12,372,526.74	810,870.26
SUPERVISIÓN CONSTRUCCIÓN CENTROS DE SALUD FAMILIAR	1,340,000.00	1,020,000.00	320,000.00
ESTUDIOS Y DISEÑOS PARA CONSTRUCCIÓN DE CENTROS DE SALUD FA	319,047.00	260,546.88	58,500.12
SUPERVISIÓN REHABILITACIÓN DE HOSPITALES PRIMARIOS	120,000.00	120,000.00	0.00
REHABILITACIÓN DEL SISTEMA HIDROSANITARIO DEL CENTRO DE SALUD	2,316,653.00	2,316,652.28	0.72
REHABILITACIÓN DEL SISTEMA HIDROSANITARIO DEL CENTRO DE SALUD	468,511.00	468,510.78	0.22
SUPERVISIÓN REHABILITACIÓN DE CENTROS DE SALUD FAMILIAR	364,000.00	364,000.00	0.00
ESTUDIOS Y DISEÑOS PARA REHABILITACIÓN DE CENTROS DE SALUD F/	200,000.00	0.00	200,000.00
SUPERVISIÓN CONSTRUCCIÓN DE PUESTOS DE SALUD FAMILIAR Y COM	330,000.00	180,000.00	150,000.00
ESTUDIOS Y DISEÑOS PARA CONSTRUCCIÓN DE PUESTOS DE SALUD FA	1,431,875.00	0.00	1,431,875.00
SUPERVISIÓN CONSTRUCCIÓN DE CASAS MATERNAS	470,000.00	290,000.00	180,000.00
ESTUDIOS Y DISEÑOS PARA CONSTRUCCIÓN DE CASAS MATERNAS	1,320,000.00	130,000.00	1,190,000.00
ATENCIÓN DE SALUD HOSPITALARIA			
CONSTRUCCIÓN DE ÁREA DE IMAGENOLOGÍA DEL HOSPITAL MANUEL DE	1,416,410.00	1,416,405.17	4.83
ADQUISICIÓN DE EQUIPAMIENTO PARA EL ÁREA DE IMAGENOLOGÍA DEL	651,494.00	0.00	651,494.00
SUPERVISIÓN REHABILITACIÓN HOSPITAL MANUEL DE JESÚS RIVERA, L/	180,000.00	0.00	180,000.00
EQUIPAMIENTO MÉDICO PARA UNIDADES DE SALUD DE SEGUNDO NIVE	4,557,569.00	1,255,597.38	3,301,971.62
ESTUDIOS Y DISEÑOS PARA LA REHABILITACIÓN DEL HOSPITAL DEPART	615,000.00	123,625.00	491,375.00
CONSTRUCCION DE LA UNIDAD DE PATOLOGÍA EN EL HOSPITAL BERTHA	10,500,000.00	3,000,304.06	7,499,695.94
SUPERVISIÓN REHABILITACIÓN HOSPITAL BERTHA CALDERÓN - MANAGL	300,000.00	64,500.00	235,500.00
REEMPLAZO DEL ÁREA DE EMERGENCIA DEL HOSPITAL JUAN ANTONIO I	21,282,672.00	16,361,652.77	4,921,019.23
SUPERVISIÓN REHABILITACIÓN HOSPITAL JUAN ANTONIO BRENES DE SC	240,000.00	210,000.00	30,000.00
MEJORAMIENTO DEL ÁREA DE NEONATOLOGÍA, EMERGENCIAS Y SISTEN	32,473,049.00	28,485,230.85	3,987,818.15
SUPERVISIÓN REHABILITACIÓN DEL HOSPITAL CÉSAR AMADOR MOLINA	415,000.00	225,000.00	190,000.00
ESTUDIOS Y DISEÑOS MEJORAMIENTO DEL HOSPITAL CÉSAR AMADOR M	435,000.00	148,737.00	286,263.00
CONSTRUCCIÓN DE LA UNIDAD DE CUIDADOS INTENSIVOS DEL HOSPIT/	7,341,062.00	2,434,736.14	4,906,325.86
SUPERVISIÓN REHABILITACIÓN DEL HOSPITAL REGIONAL SANTIAGO DE	210,000.00	66,000.00	144,000.00
CONSTRUCCIÓN DE BUNKER EN EL CENTRO NACIONAL DE RADIOTERAP	12,000,000.00	0.00	12,000,000.00
MINISTERIO DE ENERGÍA Y MINAS			
ELECTRICIDAD Y RECURSOS RENOVABLES			
UNIDAD EJECUTORA PROGRAMA EUROSOLAR	633,653.34	479,731.28	153,922.06

FILTRADO POR : Si Consolida(S/N)=S

PARAMETROS ESPECIALES: Mes Inicial (MM)=1 / Mes Final (MM)=9 / Gasto Capital(S/N)=s

Cuadro No. 19

PRODUCCION 2013

PAGINA: 7 de 11

SUBSISTEMA : SIEP

MINISTERIO DE HACIENDA Y CREDITO PUBLICO

FECHA: 24/10/2013

APLICACION : ANEXO CIER

EJECUCION DE ASIGNACION ALIVIO HIPC DE LA DEUDA EXTERNA PARA GASTO

HORA: 08:05:22 AM

ENTIDAD : DGP

EN POBREZA

REPORTE: PRPSIEP134

USUARIO : DGP027

DE: ENERO

A: SEPTIEMBRE

ORGANISMO/PROGRAMA/PROYECTO/ACTIVIDAD	PRESUPUESTO ACTUALIZADO	DEVENGADO ACUMULADO	***** GASTO DE CAPITAL *****
			SALDO DEVENGAR
RENTAS DEL TESORO / ALIVIO BID			
MINISTERIO DE ENERGÍA Y MINAS			
ELECTRICIDAD Y RECURSOS RENOVABLES			
SERVICIO DE CONEXIÓN SATELITAL PARA 4 COMUNIDADES DEL MUNICIF	337,570.62	337,570.62	0.00
SERVICIO DE CONEXIÓN SATELITAL PARA 3 COMUNIDADES DEL MUNICIF	167,469.42	167,469.42	0.00
SERVICIO DE CONEXIÓN SATELITAL PARA 3 COMUNIDADES DEL MUNICIF	242,484.07	242,484.07	0.00
SERVICIO DE CONEXIÓN SATELITAL PARA 3 COMUNIDADES DEL MUNICIF	167,931.93	167,931.93	0.00
SERVICIO DE CONEXIÓN SATELITAL PARA 7 COMUNIDADES DEL MUNICIF	576,166.85	576,166.85	0.00
SERVICIO DE CONEXIÓN SATELITAL PARA 22 COMUNIDADES DEL MUNICI	1,512,406.77	1,512,406.77	0.00
UNIDAD EJECUTORA ELECTRIFICACIÓN DE NICARAGUA (PELNICA)	3,244,745.00	2,611,880.09	632,864.91
CONSTRUCCIÓN DE SISTEMA DE DISTRIBUCIÓN DE ENERGÍA ELÉCTRICA	564,685.23	273,668.23	291,017.00
CONSTRUCCIÓN DE SISTEMA DE DISTRIBUCIÓN DE ENERGÍA ELÉCTRICA	1,627,460.89	751,701.91	875,758.98
CONSTRUCCIÓN DE SISTEMA DE DISTRIBUCIÓN DE ENERGÍA ELÉCTRICA	531,234.73	233,257.73	297,977.00
CONSTRUCCIÓN DE SISTEMA DE DISTRIBUCIÓN DE ENERGÍA ELÉCTRICA	514,117.62	375,646.62	138,471.00
CONSTRUCCIÓN DE SISTEMA DE DISTRIBUCIÓN DE ENERGÍA ELÉCTRICA	265,701.64	212,115.64	53,586.00
CONSTRUCCIÓN DE SISTEMA DE DISTRIBUCIÓN DE ENERGÍA ELÉCTRICA	134,574.84	110,532.84	24,042.00
CONSTRUCCIÓN DE SISTEMA DE DISTRIBUCIÓN DE ENERGÍA ELÉCTRICA	1,561,895.43	817,455.43	744,440.00
CONSTRUCCIÓN DE SISTEMA DE DISTRIBUCIÓN DE ENERGÍA ELÉCTRICA	125,858.60	116,493.60	9,365.00
CONSTRUCCIÓN DE SISTEMA DE DISTRIBUCIÓN DE ENERGÍA ELÉCTRICA	241,097.49	172,632.49	68,465.00
CONSTRUCCIÓN DE SISTEMA DE DISTRIBUCIÓN DE ENERGÍA ELÉCTRICA	495,600.70	313,482.70	182,118.00
CONSTRUCCIÓN DE SISTEMA DE DISTRIBUCIÓN DE ENERGÍA ELÉCTRICA	332,863.83	299,032.83	33,831.00
CONSTRUCCIÓN DE SISTEMA DE DISTRIBUCIÓN DE ENERGÍA ELÉCTRICA	89,332.31	80,131.31	9,201.00
CONSTRUCCIÓN DE SISTEMA DE DISTRIBUCIÓN DE ENERGÍA ELÉCTRICA	172,748.02	160,502.02	12,246.00
CONSTRUCCIÓN DE SISTEMA DE DISTRIBUCIÓN DE ENERGÍA ELÉCTRICA	1,167,735.34	1,033,143.34	134,592.00
CONSTRUCCIÓN DE SISTEMA DE DISTRIBUCIÓN DE ENERGÍA ELÉCTRICA	90,743.85	81,963.85	8,780.00
CONSTRUCCIÓN DE SISTEMA DE DISTRIBUCIÓN DE ENERGÍA ELÉCTRICA	101,803.84	73,572.84	28,231.00
CONSTRUCCIÓN DE SISTEMA DE DISTRIBUCIÓN DE ENERGÍA ELÉCTRICA	927,681.42	861,051.42	66,630.00
CONSTRUCCIÓN DE SISTEMA DE DISTRIBUCIÓN DE ENERGÍA ELÉCTRICA	340,012.52	303,429.52	36,583.00
CONSTRUCCIÓN DE SISTEMA DE DISTRIBUCIÓN DE ENERGÍA ELÉCTRICA	107,131.56	66,575.56	40,556.00
CONSTRUCCIÓN DE SISTEMA DE DISTRIBUCIÓN DE ENERGÍA ELÉCTRICA	967,914.88	488,983.92	478,930.96
CONSTRUCCIÓN DE SISTEMA DE DISTRIBUCIÓN DE ENERGÍA ELÉCTRICA	141,452.70	109,694.70	31,758.00
CONSTRUCCIÓN DE SISTEMA DE DISTRIBUCIÓN DE ENERGÍA ELÉCTRICA	1,305,786.34	785,572.28	520,214.06
CONSTRUCCIÓN DE SISTEMA DE DISTRIBUCIÓN DE ENERGÍA ELÉCTRICA	86,064.12	82,217.12	3,847.00
CONSTRUCCIÓN DE SISTEMA DE DISTRIBUCIÓN DE ENERGÍA ELÉCTRICA	448,928.34	248,532.34	200,396.00
CONSTRUCCIÓN DE SISTEMA DE DISTRIBUCIÓN DE ENERGÍA ELÉCTRICA	157,880.74	140,084.44	17,796.30
CONSTRUCCIÓN DE SISTEMA DE DISTRIBUCIÓN DE ENERGÍA ELÉCTRICA	268,441.08	259,101.08	9,340.00
CONSTRUCCIÓN DE SISTEMA DE DISTRIBUCIÓN DE ENERGÍA ELÉCTRICA	46,441.74	45,519.74	922.00
CONSTRUCCIÓN DE SISTEMA DE DISTRIBUCIÓN DE ENERGÍA ELÉCTRICA	2,097,539.12	1,596,671.12	500,868.00
CONSTRUCCIÓN DE SISTEMA DE DISTRIBUCIÓN DE ENERGÍA ELÉCTRICA	78,189.99	55,439.99	22,750.00
CONSTRUCCIÓN DE SISTEMA DE DISTRIBUCIÓN DE ENERGÍA ELÉCTRICA	112,715.63	81,271.63	31,444.00
CONSTRUCCIÓN DE SISTEMA DE DISTRIBUCIÓN DE ENERGÍA ELÉCTRICA	112,715.63	81,271.63	31,444.00
CONSTRUCCIÓN DE SISTEMA DE DISTRIBUCIÓN DE ENERGÍA ELÉCTRICA	780,716.67	433,075.67	347,641.00
CONSTRUCCIÓN DE SISTEMA DE DISTRIBUCIÓN DE ENERGÍA ELÉCTRICA	297,906.55	251,444.55	46,462.00
CONSTRUCCIÓN DE SISTEMA DE DISTRIBUCIÓN DE ENERGÍA ELÉCTRICA	226,840.52	162,117.52	64,723.00
CONSTRUCCIÓN DE SISTEMA DE DISTRIBUCIÓN DE ENERGÍA ELÉCTRICA	178,082.41	139,415.41	38,667.00
CONSTRUCCIÓN DE SISTEMA DE DISTRIBUCIÓN DE ENERGÍA ELÉCTRICA	218,719.68	180,535.68	38,184.00
CONSTRUCCIÓN DE SISTEMA DE DISTRIBUCIÓN DE ENERGÍA ELÉCTRICA	1,033,023.04	508,338.04	524,685.00
CONSTRUCCIÓN DE SISTEMA DE DISTRIBUCIÓN DE ENERGÍA ELÉCTRICA	244,359.86	191,297.86	53,062.00
CONSTRUCCIÓN DE SISTEMA DE DISTRIBUCIÓN DE ENERGÍA ELÉCTRICA	634,349.17	573,459.17	60,890.00
CONSTRUCCIÓN DE SISTEMA DE DISTRIBUCIÓN DE ENERGÍA ELÉCTRICA	158,546.44	108,448.44	50,098.00
CONSTRUCCIÓN DE SISTEMA DE DISTRIBUCIÓN DE ENERGÍA ELÉCTRICA	301,632.38	189,103.38	112,529.00
CONSTRUCCIÓN DE SISTEMA DE DISTRIBUCIÓN DE ENERGÍA ELÉCTRICA	218,958.37	176,157.37	42,801.00
CONSTRUCCIÓN DE SISTEMA DE DISTRIBUCIÓN DE ENERGÍA ELÉCTRICA	44,191.21	35,863.21	8,328.00
CONSTRUCCIÓN DE SISTEMA DE DISTRIBUCIÓN DE ENERGÍA ELÉCTRICA	236,821.53	194,536.53	42,285.00
VERIFICACIÓN, LEVANTAMIENTO Y DISEÑO	1,588,327.00	1,102,674.60	485,652.40
UNIDAD EJECUTORA	7,002,765.00	4,825,759.24	2,177,005.76

Cuadro No. 19

PRODUCCION 2013

PAGINA: 8 de 11

SUBSISTEMA : SIEP

APLICACION : ANEXO CIER

MINISTERIO DE HACIENDA Y CREDITO PUBLICO

FECHA: 24/10/2013

ENTIDAD : DGP

EJECUCION DE ASIGNACION ALIVIO HIPC DE LA DEUDA EXTERNA PARA GASTO

HORA: 08:05:22 AM

USUARIO : DGP027

EN POBREZA

REPORTE: PRPSIEP134

DE: ENERO

A: SEPTIEMBRE

***** GASTO DE CAPITAL *****

ORGANISMO/PROGRAMA/PROYECTO/ACTIVIDAD	PRESUPUESTO ACTUALIZADO	DEVENGADO ACUMULADO	SALDO DEVENGAR
RENTAS DEL TESORO / ALIVIO BID			
MINISTERIO DE ENERGÍA Y MINAS			
ELECTRICIDAD Y RECURSOS RENOVABLES			
UNIDAD EJECUTORA DESARROLLO DE LA HIDROELECTRICIDAD A PEQUE	4,468,908.00	3,898,505.64	570,402.36
OBRAS CIVILES PARA INSTALACIÓN DE SISTEMA FOTOVOLTAICO	257,029.34	257,029.34	0.00
UNIDAD EJECUTORA INSTALACIÓN DE SISTEMA FOTOVOLTAICO	1,023,811.66	1,012,464.92	11,346.74
UNIDAD EJECUTORA EXPANSIÓN DE COBERTURA EN ZONAS AISLADAS C	1,133,233.00	354,213.70	779,019.30
INGENIERÍA Y SUPERVISIÓN COMPONENTE IV PNERER	804,000.00	213,231.92	590,768.08
ASIGNACIONES Y SUBVENCIONES	320,597,200.00	261,692,298.78	58,904,901.22
FONDO DE INVERSION SOCIAL DE EMERGENCIA			
AMPLIACIÓN MERCADO DE JINOTEPE	10,000,000.00	8,815,600.00	1,184,400.00
GOBIERNO REGIONAL AUTONOMO ATLANTICO NORTE			
REHABILITACIÓN DE ESCUELA MULTIGRADO EN BUM SIRPI, MUNICIPIO P	1,018,000.00	495,807.80	522,192.20
ESTUDIO Y DISEÑO REHABILITACIÓN DE ESCUELA MULTIGRADO EN BUM	122,000.00	102,000.00	20,000.00
SUPERVISIÓN REHABILITACIÓN DE ESCUELA MULTIGRADO EN BUM SIRP	60,000.00	30,000.00	30,000.00
CONSTRUCCIÓN DE ATRACADERO EN SANDY BAY NINA YARI, MUNICIPIO	1,387,000.00	563,463.78	823,536.22
ESTUDIO Y DISEÑO CONSTRUCCIÓN DE ATRACADERO EN SANDY BAY NI	128,000.00	128,000.00	0.00
SUPERVISIÓN CONSTRUCCIÓN DE ATRACADERO EN SANDY BAY NINA Y/	85,000.00	50,000.00	35,000.00
CONSTRUCCIÓN DE PUENTE PEATONAL EN ASANG, MUNICIPIO WASPÁN	920,000.00	380,400.00	539,600.00
ESTUDIO Y DISEÑO CONSTRUCCIÓN DE PUENTE PEATONAL EN ASANG, I	125,000.00	125,000.00	0.00
SUPERVISIÓN CONSTRUCCIÓN DE PUENTE PEATONAL EN ASANG, MUNI	55,000.00	30,000.00	25,000.00
CONSTRUCCIÓN DE MINI ACUEDUCTO POR GRAVEDAD EN SIKILTA, MUN	1,760,000.00	1,349,291.04	410,708.96
ESTUDIO Y DISEÑO CONSTRUCCIÓN DE MINI ACUEDUCTO POR GRAVED/	140,000.00	140,000.00	0.00
SUPERVISIÓN CONSTRUCCIÓN DE MINI ACUEDUCTO POR GRAVEDAD EN	100,000.00	142,602.68	-42,602.68
REHABILITACIÓN DE CASA MULTIUSO PARA DISCAPACITADOS EN BILWI,	1,080,000.00	415,650.80	664,349.20
ESTUDIO Y DISEÑO REHABILITACIÓN DE CASA MULTIUSO PARA DISCAPA	60,000.00	0.00	60,000.00
SUPERVISIÓN REHABILITACIÓN DE CASA MULTIUSO PARA DISCAPACITAI	60,000.00	49,524.85	10,475.15
CONSTRUCCIÓN SALA PROCESADORA DE PRODUCTOS DEL MAR EN BIF	1,566,000.00	826,598.26	739,401.74
ESTUDIO Y DISEÑO CONSTRUCCIÓN SALA PROCESADORA DE PRODUCT	144,000.00	144,000.00	0.00
SUPERVISIÓN CONSTRUCCIÓN SALA PROCESADORA DE PRODUCTOS DE	90,000.00	138,773.63	-48,773.63
CONSTRUCCIÓN SALA PROCESADORA DE PRODUCTOS DEL MAR EN WA	1,566,000.00	834,743.13	731,256.87
ESTUDIO Y DISEÑO CONSTRUCCIÓN SALA PROCESADORA DE PRODUCT	144,000.00	144,000.00	0.00
SUPERVISIÓN CONSTRUCCIÓN SALA PROCESADORA DE PRODUCTOS DE	90,000.00	84,189.42	5,810.58
REHABILITACIÓN DE CAMINO PRODUCTIVO EN BOCA DE TORO-MOOS, M	3,103,000.00	1,758,293.92	1,344,706.08
ESTUDIO Y DISEÑO REHABILITACIÓN DE CAMINO PRODUCTIVO EN BOCA	222,000.00	222,000.00	0.00
SUPERVISIÓN REHABILITACIÓN DE CAMINO PRODUCTIVO EN BOCA DE T	175,000.00	141,492.65	33,507.35
UNIDAD EJECUTORA REHABILITACIÓN DE CAMINO PRODUCTIVO EN BOC	200,000.00	190,000.00	10,000.00
CONSTRUCCIÓN DE ANDENES PEATONALES EN YULO, MUNICIPIO PUERT	1,087,500.00	472,332.88	615,167.12
ESTUDIO Y DISEÑO CONSTRUCCIÓN DE ANDENES PEATONALES EN YUL	100,000.00	100,000.00	0.00
SUPERVISIÓN CONSTRUCCIÓN DE ANDENES PEATONALES EN YULO, MU	62,500.00	35,656.64	26,843.36
CONSTRUCCIÓN PUENTE PEATONAL EN SAN PABLO DE ASA, MUNICIPIO	2,332,504.00	1,119,871.52	1,212,632.48
ESTUDIO Y DISEÑO CONSTRUCCIÓN PUENTE PEATONAL EN SAN PABLO	184,996.00	132,500.00	52,496.00
SUPERVISIÓN CONSTRUCCIÓN PUENTE PEATONAL EN SAN PABLO DE AS	132,500.00	80,000.00	52,500.00
MEJORAMIENTO DEL MERCADO INDÍGENA EN ALAMIKAMBAN, MUNICIPIO	1,030,000.00	0.00	1,030,000.00
ESTUDIO Y DISEÑO MEJORAMIENTO DEL MERCADO INDÍGENA EN ALAMI	110,000.00	110,000.00	0.00
SUPERVISIÓN MEJORAMIENTO DEL MERCADO INDÍGENA EN ALAMIKAMB.	60,000.00	30,000.00	30,000.00
CONSTRUCCIÓN SALA PROCESADORA DE PRODUCTOS DEL MAR EN KRL	1,566,000.00	391,198.27	1,174,801.73
ESTUDIO Y DISEÑO CONSTRUCCIÓN SALA PROCESADORA DE PRODUCT	144,000.00	144,000.00	0.00
SUPERVISIÓN CONSTRUCCIÓN SALA PROCESADORA DE PRODUCTOS DE	90,000.00	104,231.18	-14,231.18
REHABILITACIÓN DE CAMINO PRODUCTIVO EN EL COROZO, MUNICIPIO P	1,250,000.00	888,613.95	361,386.05
ESTUDIO Y DISEÑO REHABILITACIÓN DE CAMINO PRODUCTIVO EN EL CC	125,000.00	125,000.00	0.00
SUPERVISIÓN REHABILITACIÓN DE CAMINO PRODUCTIVO EN EL COROZO	125,000.00	139,440.58	-14,440.58
REHABILITACIÓN DE CAMINO PRODUCTIVO EN DAK BAN. PRIMERA FASE	1,032,000.00	732,222.77	299,777.23
ESTUDIO Y DISEÑO REHABILITACIÓN DE CAMINO PRODUCTIVO EN DAK E	108,000.00	108,000.00	0.00

FILTRADO POR : Si Consolida(S/N)=S

PARAMETROS ESPECIALES: Mes Inicial (MM)=1 / Mes Final (MM)=9 / Gasto Capital(S/N)=s

Cuadro No. 19

PRODUCCION 2013

PAGINA: 9 de 11

SUBSISTEMA : SIEP

APLICACION : ANEXO CIER

MINISTERIO DE HACIENDA Y CREDITO PUBLICO

FECHA: 24/10/2013

ENTIDAD : DGP

EJECUCION DE ASIGNACION ALIVIO HIPC DE LA DEUDA EXTERNA PARA GASTO

HORA: 08:05:22 AM

USUARIO : DGP027

EN POBREZA

REPORTE: PRPSIEP134

DE: ENERO

A: SEPTIEMBRE

ORGANISMO/PROGRAMA/PROYECTO/ACTIVIDAD	PRESUPUESTO ACTUALIZADO	***** GASTO DE CAPITAL *****	
		DEVENGADO ACUMULADO	SALDO DEVENGAR
RENTAS DEL TESORO / ALIVIO BID			
ASIGNACIONES Y SUBVENCIONES			
GOBIERNO REGIONAL AUTONOMO ATLANTICO NORTE			
SUPERVISIÓN REHABILITACIÓN DE CAMINO PRODUCTIVO EN DAK BAN. P	60,000.00	69,995.08	-9,995.08
REHABILITACIÓN DEL SISTEMA DE RED DE AGUA POTABLE EN BONANZA	3,650,000.00	1,233,794.05	2,416,205.95
ESTUDIO Y DISEÑO REHABILITACIÓN DEL SISTEMA DE RED DE AGUA POTABLE	175,000.00	0.00	175,000.00
SUPERVISIÓN REHABILITACIÓN DEL SISTEMA DE RED DE AGUA POTABLE	175,000.00	50,000.00	125,000.00
GOBIERNO REGIONAL AUTONOMO ATLANTICO SUR	14,931,200.00	14,931,200.00	0.00
CONSTRUCCIÓN DE ESCUELA EN EL BARRIO SAN MATEO, BLUEFIELDS	1,962,900.00	1,962,900.00	0.00
SUPERVISIÓN DE CONSTRUCCIÓN DE ESCUELA EN EL BARRIO SAN MATEO	79,000.00	79,000.00	0.00
DISEÑO CONSTRUCCIÓN DE ESCUELA EN EL BARRIO SAN MATEO, BLUEFIELDS	50,000.00	50,000.00	0.00
CONSTRUCCIÓN DE PUENTE VEHICULAR EN LA CIUDAD DE BLUEFIELDS	1,234,000.00	1,234,000.00	0.00
SUPERVISIÓN DE CONSTRUCCIÓN DE PUENTE VEHICULAR EN LA CIUDAD DE BLUEFIELDS	101,000.00	101,000.00	0.00
CONSTRUCCIÓN DE CAMINOS RURALES EN KUKRA HILL	5,584,300.00	5,584,300.00	0.00
SUPERVISIÓN CONSTRUCCIÓN DE CAMINOS RURALES EN KUKRA HILL	200,000.00	200,000.00	0.00
DIAGNÓSTICO Y DISEÑO CONSTRUCCIÓN DE CAMINOS RURALES EN KUKRA HILL	360,000.00	360,000.00	0.00
UNIDAD EJECUTORA DEL PROYECTO CONSTRUCCIÓN DE CAMINOS RURALES EN KUKRA HILL	80,000.00	80,000.00	0.00
MEJORAMIENTO DE VIVIENDAS EN COMUNIDADES INDÍGENAS DE LAGUNA	5,280,000.00	5,280,000.00	0.00
EMPRESA NICARAGUENSE DE ACUEDUCTOS Y ALCANTARILLADOS SANITARIOS	63,440,000.00	54,209,796.53	9,230,203.47
ADMINISTRACIÓN Y SUPERVISIÓN DEL PROGRAMA SANEAMIENTO AMBIENTAL	1,240,000.00	1,125,446.00	114,554.00
MEJORAMIENTO Y AMPLIACIÓN DE LOS SERVICIOS DE AGUA POTABLE EN LA CIUDAD DE MANAGUA	4,800,000.00	2,018,579.83	2,781,420.17
UNIDAD EJECUTORA DEL PROYECTO AGUA POTABLE Y SANEAMIENTO EN LA CIUDAD DE MANAGUA	1,000,000.00	792,582.00	207,418.00
SUPERVISIÓN PARA EL MEJORAMIENTO Y AMPLIACIÓN DE LOS SERVICIOS DE AGUA POTABLE EN LA CIUDAD DE MANAGUA	1,200,000.00	0.00	1,200,000.00
UNIDAD EJECUTORA DEL PROYECTO DE AGUA POTABLE Y SANEAMIENTO EN LA CIUDAD DE MANAGUA	1,200,000.00	906,895.70	293,104.30
UNIDAD EJECUTORA DEL PROYECTO DE AGUA POTABLE EN SAN CARLOS	1,000,000.00	716,293.00	283,707.00
MEJORAMIENTO Y AMPLIACIÓN DE LAS REDES DE AGUA POTABLE EN LA CIUDAD DE MANAGUA	2,500,000.00	2,500,000.00	0.00
MEJORAMIENTO DE LAS REDES DE AGUA POTABLE Y ALCANTARILLADO EN LA CIUDAD DE MANAGUA	2,500,000.00	2,500,000.00	0.00
CONSTRUCCIÓN Y EQUIPAMIENTO DE POZOS EN EL MUNICIPIO DE BELE	3,250,000.00	3,250,000.00	0.00
CONSTRUCCIÓN Y EQUIPAMIENTO DE POZOS EN LA CIUDAD DE CHINANI	3,250,000.00	3,250,000.00	0.00
CONSTRUCCIÓN Y EQUIPAMIENTO DE POZOS EN LA CIUDAD DE MANAGUA	6,000,000.00	7,550,000.00	-1,550,000.00
REEMPLAZO DE POZOS DE AGUA POTABLE EN EL MUNICIPIO DE SAN MARCOS	2,600,000.00	1,300,000.00	1,300,000.00
REEMPLAZO DE POZOS DE AGUA POTABLE EN EL MUNICIPIO DE SOMOTO	1,800,000.00	900,000.00	900,000.00
REEMPLAZO DE POZOS DE AGUA POTABLE EN LA CIUDAD DE MANAGUA	3,100,000.00	0.00	3,100,000.00
HABILITACIÓN DE POZOS EN LA CIUDAD DE MANAGUA	200,000.00	0.00	200,000.00
HABILITACIÓN DE POZOS EN EL MUNICIPIO DE JALAPA	100,000.00	100,000.00	0.00
HABILITACIÓN DE POZOS EN LA CIUDAD DE LEÓN	100,000.00	0.00	100,000.00
HABILITACIÓN DE POZOS EN EL MUNICIPIO DE SOMOTO	300,000.00	300,000.00	0.00
HABILITACIÓN DE POZOS EN LA CIUDAD DE MASAYA	200,000.00	0.00	200,000.00
HABILITACIÓN DE POZOS EN LA CIUDAD DE JINOTEPE	100,000.00	0.00	100,000.00
MEJORAMIENTO DE LAS REDES DE AGUA POTABLE Y ALCANTARILLADO EN LA CIUDAD DE MANAGUA	2,325,000.00	2,325,000.00	0.00
MEJORAMIENTO DE LAS REDES DE AGUA POTABLE Y ALCANTARILLADO EN LA CIUDAD DE MANAGUA	2,325,000.00	2,325,000.00	0.00
MEJORAMIENTO DE LAS REDES DE AGUA POTABLE Y ALCANTARILLADO EN LA CIUDAD DE MANAGUA	2,325,000.00	2,325,000.00	0.00
MEJORAMIENTO DE LAS REDES DE AGUA POTABLE Y ALCANTARILLADO EN LA CIUDAD DE MANAGUA	2,325,000.00	2,325,000.00	0.00
MEJORAMIENTO DE LAS REDES DE AGUA POTABLE Y ALCANTARILLADO EN LA CIUDAD DE MANAGUA	2,500,000.00	2,500,000.00	0.00
MEJORAMIENTO DE LAS REDES DE AGUA POTABLE Y ALCANTARILLADO EN LA CIUDAD DE MANAGUA	2,325,000.00	2,325,000.00	0.00
MEJORAMIENTO DE LAS REDES DE AGUA POTABLE Y ALCANTARILLADO EN LA CIUDAD DE MANAGUA	2,325,000.00	2,325,000.00	0.00
MEJORAMIENTO DE LAS REDES DE AGUA POTABLE Y ALCANTARILLADO EN LA CIUDAD DE MANAGUA	2,325,000.00	2,325,000.00	0.00
MEJORAMIENTO DE LAS REDES DE AGUA POTABLE Y ALCANTARILLADO EN LA CIUDAD DE MANAGUA	2,325,000.00	2,325,000.00	0.00
MEJORAMIENTO DE LAS REDES DE AGUA POTABLE EN LOCALIDADES DE LA CIUDAD DE MANAGUA	1,950,000.00	1,950,000.00	0.00
MEJORAMIENTO DE LAS REDES DE AGUA POTABLE EN LOCALIDADES DE LA CIUDAD DE MANAGUA	1,950,000.00	1,950,000.00	0.00
MEJORAMIENTO DE LAS REDES DE AGUA POTABLE EN LOCALIDADES DE LA CIUDAD DE MANAGUA	2,000,000.00	2,000,000.00	0.00
INSTITUTO DE LA VIVIENDA URBANA Y RURAL	50,000,000.00	50,000,000.00	0.00
CONSTRUCCIÓN Y MEJORAMIENTO DE VIVIENDAS SOCIALES PARA FAMILIAS DE LA CIUDAD DE MANAGUA	50,000,000.00	50,000,000.00	0.00

Cuadro No. 19

PRODUCCION 2013

PAGINA: 10 de 11

SUBSISTEMA : SIEP

APLICACION : ANEXO CIER

MINISTERIO DE HACIENDA Y CREDITO PUBLICO

FECHA: 24/10/2013

ENTIDAD : DGP

EJECUCION DE ASIGNACION ALIVIO HIPC DE LA DEUDA EXTERNA PARA GASTO

HORA: 08:05:22 AM

USUARIO : DGP027

EN POBREZA

REPORTE: PRPSIEP134

DE: ENERO

A: SEPTIEMBRE

***** GASTO DE CAPITAL *****

ORGANISMO/PROGRAMA/PROYECTO/ACTIVIDAD	PRESUPUESTO ACTUALIZADO	DEVENGADO ACUMULADO	SALDO DEVENGAR
RENTAS DEL TESORO / ALIVIO BID			
ASIGNACIONES Y SUBVENCIONES			
EMPRESA NACIONAL DE TRANSMISION ELECTRICA	61,844,000.00	44,284,326.00	17,559,674.00
ADMINISTRACIÓN, INGENIERÍA (TRANSMISIÓN ELÉCTRICA, MANAGUA FA	356,583.00	245,738.00	110,845.00
ADMINISTRACIÓN, INGENIERÍA Y SUPERVISIÓN (SUBESTACIÓN TICUANTE	356,583.00	245,738.00	110,845.00
ADMINISTRACIÓN, INGENIERÍA Y SUPERVISIÓN (REFUERZOS SIEPAC)	356,583.00	245,738.00	110,845.00
SUMINISTRO DE EQUIPOS PARA COMPENSACIÓN REACTIVA	1,236,140.00	0.00	1,236,140.00
ADMINISTRACIÓN, INGENIERÍA Y SUPERVISIÓN (SAN RAMÓN MATIGUÁS)	2,033,723.00	1,486,990.00	546,733.00
ADMINISTRACIÓN, INGENIERÍA Y SUPERVISIÓN (ANILLO MANAGUA-MASA	2,290,516.00	1,670,381.00	620,135.00
ADMINISTRACIÓN, INGENIERÍA Y SUPERVISIÓN (SUBESTACIONES Y LÍNEA	7,623,238.00	5,717,430.00	1,905,808.00
ADMINISTRACIÓN, INGENIERÍA Y SUPERVISIÓN (SUBESTACIONES Y LINEA	3,416,055.00	2,562,040.00	854,015.00
ADMINISTRACIÓN, INGENIERÍA Y SUPERVISIÓN (SUMINISTROS DE EQUIP	178,292.00	133,721.00	44,571.00
ADMINISTRACIÓN, INGENIERÍA Y SUPERVISIÓN (LÍNEAS DE TRANSMISIÓN	2,351,806.00	1,763,855.00	587,951.00
ADMINISTRACIÓN, INGENIERÍA Y SUPERVISIÓN (LÍNEAS DE TRANSMISIÓN	3,840,138.00	2,880,106.00	960,032.00
ADMINISTRACIÓN, INGENIERÍA Y SUPERVISIÓN (LÍNEAS DE TRANSMISIÓN	8,545,504.00	6,409,132.00	2,136,372.00
UNIDAD EJECUTORA COMPONENTE I - PNESE	22,844,563.00	16,309,172.00	6,535,391.00
UNIDAD EJECUTORA - NORMALIZACIÓN DEL SERVICIO ELÉCTRICO EN AS	6,414,276.00	4,614,285.00	1,799,991.00
INSTITUTO NACIONAL TECNOLOGICO (INATEC)	50,805,000.00	33,321,687.37	17,483,312.63
COORDINACIÓN Y ADMINISTRACIÓN PARA LA CAPACITACIÓN EN CONSTI	32,000.00	32,000.00	0.00
CAPACITACIÓN EN CONSTRUCCIÓN DE VIVIENDA	3,030,000.00	2,802,000.00	228,000.00
APORTES AL PROGRAMA DE VIVIENDAS DE INTERÉS SOCIAL	7,189,000.00	7,189,000.00	0.00
CONSTRUCCIÓN DE BODEGA PARA INSUMOS AGRÍCOLAS	609,000.00	451,813.88	157,186.12
CONSTRUCCIÓN DE GALPÓN AGRÍCOLA	393,436.15	376,437.74	16,998.41
REHABILITACIÓN DE PABELLÓN DE DORMITORIOS PARA MUJERES	1,306,180.68	954,716.73	351,463.95
REHABILITACIÓN DE PABELLÓN DE DORMITORIOS PARA VARONES	2,397,383.17	2,114,614.29	282,768.88
REHABILITACIÓN DE PABELLÓN DE SERVICIOS SANITARIOS	1,389,000.00	836,390.73	552,609.27
SUPERVISIÓN DE LA REHABILITACIÓN, AMPLIACIÓN Y EQUIPAMIENTO DE	140,000.00	120,000.00	20,000.00
CONSTRUCCIÓN DE BODEGA PARA HERRAMIENTAS	1,032,412.30	846,764.14	185,648.16
CONSTRUCCIÓN DE OFICINAS ADMINISTRATIVAS	1,261,000.00	938,515.19	322,484.81
REHABILITACIÓN DE DORMITORIO PARA VARONES	1,998,587.70	731,625.94	1,266,961.76
SUPERVISIÓN DE LA REHABILITACIÓN, AMPLIACIÓN Y EQUIPAMIENTO DE	140,000.00	100,125.00	39,875.00
CONSTRUCCIÓN DE MÓDULO DE ALBERGUE PARA VARONES	1,823,000.00	696,885.80	1,126,114.20
REHABILITACIÓN DE MÓDULO DE ALBERGUE PARA VARONES	1,081,000.00	386,040.29	694,959.71
REHABILITACIÓN DE POZO Y SISTEMA HIDROSANITARIO	1,073,000.00	0.00	1,073,000.00
EQUIPAMIENTO DEL INSTITUTO POLITÉCNICO "ALCIDES MIRANDA FITOR	126,968.00	0.00	126,968.00
SUPERVISIÓN DE LA REHABILITACIÓN, AMPLIACIÓN Y EQUIPAMIENTO DE	140,032.00	0.00	140,032.00
REHABILITACIÓN DE MÓDULOS DE DORMITORIOS	3,728,179.58	2,212,587.86	1,515,591.72
REHABILITACIÓN DE SERVICIOS SANITARIOS	1,107,874.65	623,606.28	484,268.37
REHABILITACIÓN DEL SISTEMA ELÉCTRICO	1,083,000.00	610,310.25	472,689.75
REHABILITACIÓN DEL SISTEMA HIDROSANITARIO	226,945.77	115,950.29	110,995.48
SUPERVISIÓN REHABILITACIÓN Y AMPLIACIÓN DEL CENTRO DE ENSEÑAI	140,000.00	95,450.00	44,550.00
AMPLIACIÓN DE MÓDULO DE DORMITORIOS PARA MUJERES	898,000.00	738,239.66	159,760.34
CONSTRUCCIÓN DE COCINA COMEDOR	4,845,883.48	2,777,255.60	2,068,627.88
CONSTRUCCIÓN DE MÓDULO DE DORMITORIOS PARA MUJERES	2,467,884.13	1,757,708.19	710,175.94
CONSTRUCCIÓN DE MÓDULOS DE DORMITORIOS PARA VARONES	5,589,591.94	3,164,136.08	2,425,455.86
CONSTRUCCIÓN DE PABELLÓN DE AULAS DE CLASE	4,890,640.45	2,540,065.62	2,350,574.83
EQUIPAMIENTO DEL CENTRO DE ENSEÑANZA TÉCNICO AGROPECUARIO	455,015.00	0.00	455,015.00
SUPERVISIÓN DE LA REHABILITACIÓN, AMPLIACIÓN Y EQUIPAMIENTO DE	209,985.00	109,447.81	100,537.19
EMPRESA NICARAGUENSE DE ELECTRICIDAD	41,577,000.00	41,577,000.00	0.00
OBRAS CIVILES PARA MONTAJE DE EQUIPOS ELECTROMECÁNICOS BYP/	41,577,000.00	41,577,000.00	0.00
RENTAS DEL TESORO / ALIVIO CLUB DE PARIS	65,120,000.00	29,915,449.99	35,204,550.01
MINISTERIO DE ECONOMÍA FAMILIAR, COMUNITARIA, COOPERATIVA Y ASOCIATIVA	65,120,000.00	29,915,449.99	35,204,550.01
PROGRAMA PRODUCTIVO ALIMENTARIO	65,120,000.00	29,915,449.99	35,204,550.01

FILTRADO POR : Si Consolida(S/N)=S

PARAMETROS ESPECIALES: Mes Inicial (MM)=1 / Mes Final (MM)=9 / Gasto Capital(S/N)=s

Cuadro No. 19

PRODUCCION 2013

PAGINA: 11 de 11

SUBSISTEMA : SIEP
APLICACION : ANEXO CIER

MINISTERIO DE HACIENDA Y CREDITO PUBLICO

FECHA: 24/10/2013

ENTIDAD : DGP
USUARIO : DGP027EJECUCION DE ASIGNACION ALIVIO HIPC DE LA DEUDA EXTERNA PARA GASTO
EN POBREZA

HORA: 08:05:22 AM

REPORTE: PRPSIEP134

DE: ENERO

A: SEPTIEMBRE

ORGANISMO/PROGRAMA/PROYECTO/ACTIVIDAD	PRESUPUESTO ACTUALIZADO	***** GASTO DE CAPITAL *****	
		DEVENGADO ACUMULADO	SALDO DEVENGAR
RENTAS DEL TESORO / ALIVIO CLUB DE PARIS			
MINISTERIO DE ECONOMÍA FAMILIAR, COMUNITARIA, COOPERATIVA Y ASOCIATIVA			
PROGRAMA PRODUCTIVO ALIMENTARIO			
BONO PRODUCTIVO ALIMENTARIO	65,120,000.00	29,915,449.99	35,204,550.01
RENTAS DEL TESORO / ALIVIO FIDA	9,880,000.00	4,520,047.54	5,359,952.46
MINISTERIO DE ECONOMÍA FAMILIAR, COMUNITARIA, COOPERATIVA Y ASOCIATIVA	9,880,000.00	4,520,047.54	5,359,952.46
PROGRAMA PRODUCTIVO ALIMENTARIO	9,880,000.00	4,520,047.54	5,359,952.46
BONO PRODUCTIVO ALIMENTARIO	9,880,000.00	4,520,047.54	5,359,952.46
TOTAL REPORTE:	1,633,309,476.00	1,215,058,766.67	418,250,709.33

ACTUALIZADO Y DEVENGADO (CORDOBAS)
DE: ENERO A: SEPTIEMBRE

INSTITUCION	PRESUPUESTO ACTUALIZADO	DEVENGADO			SALDO POR DEVENGAR
		CORRIENTE	CAPITAL	TOTAL	
MINISTERIO DE DEFENSA	696,588,195.00	42,018,250.72	271,059,986.54	313,078,237.26	383,509,957.74
DEFENSA NACIONAL	696,588,195.00	42,018,250.72	271,059,986.54	313,078,237.26	383,509,957.74
Defensa Civil	14,229,643.00	12,430,366.64	0.00	12,430,366.64	1,799,276.36
Operaciones Humanitarias para Atender Desastres Naturales	40,081,554.00	29,587,884.08	0.00	29,587,884.08	10,493,669.92
Supervisión Reemplazo del Hospital Militar Escuela Alejandro Dávila Bolaños	32,206,709.97	0.00	26,150,906.78	26,150,906.78	6,055,803.19
Equipamiento Reemplazo del Hospital Militar Escuela Alejandro Dávila Bolaños	204,546,212.81	0.00	0.00	0.00	204,546,212.81
Reemplazo del Hospital Militar Alejandro Dávila Bolaños	405,524,075.22	0.00	244,909,079.76	244,909,079.76	160,614,995.46
MINISTERIO DE FOMENTO, INDUSTRIA Y COMERCIO	72,514,296.00	19,731,370.85	3,134,592.02	22,865,962.87	49,648,333.13
COMERCIO INTERIOR	31,469,643.00	10,741,863.88	51,144.41	10,793,008.29	20,676,634.71
Fortalecimiento a Instituciones y Capacidades en el Áreas de Políticas de Competencia y Protección al Consumidor COMPAL II	1,041,123.00	803,694.15	0.00	803,694.15	237,428.85
Fortalecimiento de la Competitividad de las MIPYMES Nicaragüeses	30,428,520.00	9,938,169.73	51,144.41	9,989,314.14	20,439,205.86
FOMENTO EMPRESARIAL	22,674,088.00	7,387,628.82	2,970,159.93	10,357,788.75	12,316,299.25
Desarrollo de la Micro, Pequeña y Mediana Empresa/Préstamo 4468-NI	22,674,088.00	7,387,628.82	2,970,159.93	10,357,788.75	12,316,299.25
FOMENTO A LAS EXPORTACIONES	18,370,565.00	1,601,878.15	113,287.68	1,715,165.83	16,655,399.17
Fortalecimiento Institucional y de Capacidades de la Ventanilla Única de Comercio Exterior en NICARAGUA	18,370,565.00	1,601,878.15	113,287.68	1,715,165.83	16,655,399.17
MINISTERIO DE EDUCACIÓN	7,273,254,992.17	4,556,343,960.20	160,160,037.66	4,716,503,997.86	2,556,750,994.31
ACTIVIDADES CENTRALES	1,022,800,911.79	753,524,581.47	22,916,159.29	776,440,740.76	246,360,171.03
Coordinación y Supervisión León	16,288,890.72	11,663,459.84	0.00	11,663,459.84	4,625,430.88
Servicios Administrativos y Financieros	178,498,394.89	101,434,992.41	5,496,865.61	106,931,858.02	71,566,536.87
Servicios de Formulación de Programas y Proyectos Educativos	9,383,797.20	1,683,429.47	145,551.21	1,828,980.68	7,554,816.52
Coordinación y Supervisión Jinotega	12,365,473.26	8,522,790.58	0.00	8,522,790.58	3,842,682.68
Coordinación y Supervisión Chontales	12,840,783.59	9,066,349.37	0.00	9,066,349.37	3,774,434.22
Provisión de Infraestructura y Equipamiento Escolar	4,477,322.23	3,084,927.61	0.00	3,084,927.61	1,392,394.62
Servicios de Comunicación Social	11,111,095.79	6,942,506.62	344,659.47	7,287,166.09	3,823,929.70
Coordinación y Supervisión Masaya	10,459,000.15	7,946,983.69	0.00	7,946,983.69	2,512,016.46
Coordinación y Supervisión Carazo	12,907,201.47	9,289,841.43	0.00	9,289,841.43	3,617,360.04
Coordinación y Supervisión Granada	9,789,907.51	6,894,606.89	0.00	6,894,606.89	2,895,300.62
Acceso a la Información Pública	2,080,633.02	1,263,671.87	0.00	1,263,671.87	816,961.15
Coordinación y Supervisión Managua	30,837,089.11	21,802,735.07	0.00	21,802,735.07	9,034,354.04
Estudios de Preinversión y Supervisión de Obras de Infraestructura Escolar	78,540,677.79	28,745,970.42	13,838,634.41	42,584,604.83	35,956,072.96
Programa Integral de Nutrición Escolar (PINE-MINED)	449,340,902.96	426,047,840.70	2,776,538.50	428,824,379.20	20,516,523.76
Coordinación y Supervisión Matagalpa	25,050,737.24	17,548,999.14	0.00	17,548,999.14	7,501,738.10
Coordinación y Supervisión Alto Wankay	1,780,615.78	1,002,141.70	0.00	1,002,141.70	778,474.08
Coordinación y Supervisión Boaco	11,351,911.66	7,907,409.98	0.00	7,907,409.98	3,444,501.68
Gestión y Prevención de Riesgos (desastres)	4,525,583.99	1,910,251.76	0.00	1,910,251.76	2,615,332.23
Coordinación y Supervisión Madriz	11,932,861.03	8,550,014.77	0.00	8,550,014.77	3,382,846.26
Servicios de Tecnología Educativa	12,888,773.52	2,225,925.30	0.00	2,225,925.30	10,662,848.22
Coordinación y Supervisión RAAS	15,511,983.02	10,438,765.63	0.00	10,438,765.63	5,073,217.39
Servicios de Planificación y Desarrollo Estratégico	3,002,720.72	1,258,925.04	165,498.72	1,424,423.76	1,578,296.96
Coordinación y Supervisión Río San Juan	6,159,156.22	4,006,354.12	0.00	4,006,354.12	2,152,802.10
Coordinación y Supervisión Rivas	9,727,239.76	7,081,131.08	0.00	7,081,131.08	2,646,108.68
Servicios de Gestión Ambiental	754,018.00	525,004.81	0.00	525,004.81	229,013.19
Coordinación y Supervisión Sector Minero	8,897,699.89	6,145,069.05	0.00	6,145,069.05	2,752,630.84
Coordinación y Supervisión RAAN	7,075,961.04	4,985,298.49	0.00	4,985,298.49	2,090,662.55
Coordinación y Supervisión Nueva Segovia	12,276,211.46	8,657,469.29	0.00	8,657,469.29	3,618,742.17
Servicios de Evaluación de los Aprendizajes	10,448,656.40	2,472,013.53	148,411.37	2,620,424.90	7,828,231.50
Centro de Capacitación (PAEBANIC)	928,946.53	602,947.39	0.00	602,947.39	325,999.14
Coordinación y Apoyo al Subsistema de Educación Autónoma Regional	12,534,698.84	1,924,048.65	0.00	1,924,048.65	10,610,650.19
Coordinación y Supervisión Zelaya Central	3,559,120.79	2,721,345.28	0.00	2,721,345.28	837,775.51
Coordinación y Supervisión Chinandega	14,866,543.62	11,273,010.66	0.00	11,273,010.66	3,593,532.96

FILTRADO POR :

PARAMETROS ESPECIALES: Mes Inicial (MM)=1 / Mes Final (MM)=9 / Programa Especifico=6

PRODUCCION 2013

ACTUALIZADO Y DEVENGADO (CORDOBAS)
DE: ENERO A: SEPTIEMBRE

INSTITUCION	PRESUPUESTO ACTUALIZADO	DEVENGADO		TOTAL	SALDO POR DEVENGAR
		CORRIENTE	CAPITAL		
MINISTERIO DE EDUCACIÓN					
ACTIVIDADES CENTRALES					
Dirección y Coordinación de Centros de Educación Privados Subvencionados	1,028,529.00	748,408.34	0.00	748,408.34	280,120.66
Coordinación y Supervisión Estelí	9,577,773.59	7,149,941.49	0.00	7,149,941.49	2,427,832.10
FORMACIÓN Y DESARROLLO PROFESIONAL DOCENTE	166,057,945.72	60,410,803.19	0.00	60,410,803.19	105,647,142.53
Formación Continua y Capacitación	1,649,033.41	999,163.86	0.00	999,163.86	649,869.55
Nicaragua, todos unidos a la pre-eliminación de la Malaria	1,954,095.00	301,705.69	0.00	301,705.69	1,652,389.31
Capacitación en Gestión de Riesgo (Educación de Calidad para Todos)	20,445.76	20,376.00	0.00	20,376.00	69.76
Fortalecimiento de la Consejería Escolar y la Educación Integral de la Sexualidad en el MINED	939,474.00	0.00	0.00	0.00	939,474.00
Servicios de Consejería Escolar y Formación de Valores	4,172,885.72	2,793,332.58	0.00	2,793,332.58	1,379,553.14
Nicaragua Polo de Prevención y Control de la Malaria en Mesoamérica	0.00	0.00	0.00	0.00	0.00
Educación de Calidad para Todos (UNICEF) Proy. Educ. Básica y Políticas Educativas	325,630.37	324,888.00	0.00	324,888.00	742.37
Formación Inicial Docentes	156,996,381.46	55,971,337.06	0.00	55,971,337.06	101,025,044.40
EDUCACIÓN PRIMARIA	4,630,245,058.61	3,048,905,580.53	112,662,168.67	3,161,567,749.20	1,468,677,309.41
Mejoramiento del Centro Escolar Rafaela Herrera Nº 02 del Municipio de El Ayote	1,022,987.00	0.00	0.00	0.00	1,022,987.00
Mejoramiento Centro Escolar Francisco Luis Espinoza del Municipio de Jinotega	0.00	0.00	0.00	0.00	0.00
Mejoramiento Centro Escolar San José de Umure del Municipio de Matagalpa	0.00	0.00	0.00	0.00	0.00
Dotación de Pupitres y Set de Mobiliario para Maestros	18,009,817.04	0.00	7,722,577.04	7,722,577.04	10,287,240.00
Mejoramiento Centro Escolar El Aparejo (San Rafael) del Municipio de El Almendro	3,794,431.88	0.00	0.00	0.00	3,794,431.88
Mejoramiento Centro Escolar Humberto Alvarado del Municipio de Masaya	0.00	0.00	0.00	0.00	0.00
Mejoramiento Centro Escolar Fuente de Sabiduría del Municipio de Siuna	0.00	0.00	0.00	0.00	0.00
Reemplazo Centro Escolar Andres Castro del Municipio de Waspán	0.00	0.00	0.00	0.00	0.00
Mejoramiento Centro Escolar El Zapotal (Boanerges Urbina) del Municipio de El Almendro	401,881.07	0.00	0.00	0.00	401,881.07
Reemplazo Centro Escolar San Francisco del Municipio de Pueblo Nuevo	1,165,805.69	0.00	0.00	0.00	1,165,805.69
Reemplazo Centro Escolar Alto Pino del Municipio de Jalapa	2,223,948.46	0.00	1,512,925.18	1,512,925.18	711,023.28
Ampliación Centro Escolar Daniel Ortega del Municipio de Mateare	1,404,000.00	0.00	990,211.03	990,211.03	413,788.97
Reemplazo Centro Escolar Los Ángeles del Municipio de León	2,750,808.50	0.00	1,165,596.82	1,165,596.82	1,585,211.68
Rehabilitación Centro Escolar República de Nicaragua del Municipio de Managua	2,340,000.00	0.00	930,000.00	930,000.00	1,410,000.00
Reemplazo Centro Escolar Luisa Amanda Espinoza del Municipio de Santa Rosa	0.00	0.00	0.00	0.00	0.00
Mejoramiento Centro Escolar Esmeralda Gutiérrez del Municipio de Masaya	0.00	0.00	0.00	0.00	0.00
Mejoramiento Centro Escolar Carmela Noguera del Municipio de Nandaime	0.00	0.00	0.00	0.00	0.00
Reemplazo Centro Escolar Thelma Morales del Municipio de Puerto Cabezas	0.00	0.00	0.00	0.00	0.00
Rehabilitación Centro Escolar Antonio Tinoco del Municipio de Siuna	1,440,000.00	0.00	0.00	0.00	1,440,000.00
Reemplazo Centro Escolar El Espinal del Municipio de Estelí	2,185,260.33	0.00	1,429,129.11	1,429,129.11	756,131.22
Reemplazo Centro Escolar El Jobo del Municipio de Wiwilí de Nueva Segovía	1,491,631.33	0.00	960,622.83	960,622.83	531,008.50
Mejoramiento Centro Escolar San Martín del Municipio de Ocotal	263,686.59	0.00	263,686.59	263,686.59	0.00
Reemplazo Centro Escolar República de Costa Rica del Municipio de Managua	5,269,868.00	0.00	2,236,021.13	2,236,021.13	3,033,846.87
Reemplazo Centro Escolar San Lorenzo del Municipio de San Rafael del Sur	1,404,000.00	0.00	784,097.11	784,097.11	619,902.89
Reemplazo Centro Escolar Koos Koster del Municipio de Altagracia	4,660,000.00	0.00	0.00	0.00	4,660,000.00
Servicios de Educación Primaria para Extra Edad	10,000,931.10	6,966,545.93	0.00	6,966,545.93	3,034,385.17
Dirección y Coordinación de Educación Primaria	97,530,506.35	85,744,516.01	145,551.21	85,890,067.22	11,640,439.13
Mejoramiento Centro Escolar Monseñor Madrigal y Rubio del Municipio de Ciudad Antigua	3,007,125.00	0.00	0.00	0.00	3,007,125.00
Construcción Nuevo Centro Escolar Solidaridad del Municipio de Tipitapa	3,018,581.43	0.00	669,060.46	669,060.46	2,349,520.97
Mejoramiento Centro Escolar José Artigas del Municipio de Ciudad Sandino	0.00	0.00	0.00	0.00	0.00
Rehabilitación Centro Escolar 14 de Septiembre del Municipio de Nueva Guinea	0.00	0.00	0.00	0.00	0.00
Reemplazo Centro Escolar Monseñor Alejandro González del Municipio de Chinandega	0.00	0.00	0.00	0.00	0.00
Reemplazo Centro Escolar Santa Teresa del Municipio de Condega	1,132,794.87	0.00	1,132,794.87	1,132,794.87	0.00
Mejoramiento Centro Escolar Miguel Ramírez Goyena del Municipio de Wiwilí	0.00	0.00	0.00	0.00	0.00
Mejoramiento Centro Escolar San José de la Montaña del Municipio de Belén	0.00	0.00	0.00	0.00	0.00
Mejoramiento de Establecimientos Escolares en Primaria en la Región Pacífico - Sur	735,800.00	0.00	0.00	0.00	735,800.00
Mejoramiento de Establecimientos Escolares en Primaria en la RAAN	6,602,417.00	0.00	0.00	0.00	6,602,417.00
Mejoramiento de Establecimientos Escolares en Primaria en la Región del Centro	0.00	0.00	0.00	0.00	0.00
Rehabilitación Centro Escolar 14 de Septiembre del Municipio de Nueva Guinea	2,902,283.00	0.00	0.00	0.00	2,902,283.00

FILTRADO POR :

PARAMETROS ESPECIALES: Mes Inicial (MM)=1 / Mes Final (MM)=9 / Programa Especifico=6

PRODUCCION 2013

SUBSISTEMA : SIEP
 APLICACION : SIEP
 ENTIDAD : DGP
 USUARIO : DGP027

Cuadro No. 20
PRODUCCION 2013
MINISTERIO DE HACIENDA Y CREDITO PUBLICO
PROGRAMAS ESPECIFICOS
ESTRATEGIA REDUCCION DE LA POBREZA (RECLASIFICACION ERCEP)

PAGINA: 3 de 45
 FECHA: 01/10/2013
 HORA: 09:17:58 AM
 REPORTE: PRPSIEP125A

ACTUALIZADO Y DEVENGADO (CORDOBAS)
DE: ENERO A: SEPTIEMBRE

INSTITUCION	PRESUPUESTO ACTUALIZADO	DEVENGADO			SALDO POR DEVENGAR
		CORRIENTE	CAPITAL	TOTAL	
MINISTERIO DE EDUCACIÓN					
EDUCACIÓN PRIMARIA					
Reemplazo Centro Escolar María Luisa Perez del Municipio de Posoltega	2,331,020.17	0.00	1,715,842.52	1,715,842.52	615,177.65
Seguridad Alimentaria y Nutricional Educación Primaria	194,469,654.89	53,745,452.99	0.00	53,745,452.99	140,724,201.90
Ampliación Centro Escolar Niño Feliz del Municipio de El Viejo	1,486,971.67	0.00	970,548.74	970,548.74	516,422.93
Reemplazo Centro Escolar Sofonía Salvatierra del Municipio de Potosí	4,466,000.00	0.00	0.00	0.00	4,466,000.00
Rehabilitación Centro Escolar Oscar Fuentes del Municipio de Masaya	2,185,257.62	0.00	1,421,964.39	1,421,964.39	763,293.23
Rehabilitación Centro José María Moncada del Municipio de Rivas	6,318,000.00	0.00	2,655,527.70	2,655,527.70	3,662,472.30
Ampliación Centro Escolar Filemón Rivera del Municipio de Managua	3,183,274.68	0.00	1,591,637.34	1,591,637.34	1,591,637.34
Rehabilitación Colegio Público Primero de Junio del Municipio Managua	1,971,848.80	0.00	1,256,799.84	1,256,799.84	715,048.96
Ampliación Centro Escolar Rubén Darío No.3 del Municipio de Tipitapa	1,664,247.00	0.00	1,226,460.81	1,226,460.81	437,786.19
Mejoramiento del Centro Escolar Nueva Esperanza del Municipio de El Ayote	2,231,500.00	0.00	0.00	0.00	2,231,500.00
Subvención a Centros Escolares - Primaria	107,119,750.21	80,847,225.50	0.00	80,847,225.50	26,272,524.71
Rehabilitación Centro Escolar Chiquilistagua del Municipio de Ciudad Sandino	2,700,000.00	0.00	1,348,147.90	1,348,147.90	1,351,852.10
Reemplazo Centro Escolar Camilo Ortega del Municipio de Santo Tomás del Norte	5,438,375.46	0.00	2,059,208.64	2,059,208.64	3,379,166.82
Mejoramiento Centro Escolar Virgen de La Luz del Municipio de La Libertad	3,000,000.00	0.00	0.00	0.00	3,000,000.00
Servicios de Educación Primaria Multigrado y Tercer Nivel Alternativo	2,131,306.89	1,467,532.83	0.00	1,467,532.83	663,774.06
Mejoramiento Centro Escolar San Martín del Municipio de San José de Bocay	3,263,565.94	0.00	0.00	0.00	3,263,565.94
Reemplazo Colegio Concepción de María del Municipio de San Francisco Libre	5,683,961.15	0.00	4,200,420.36	4,200,420.36	1,483,540.79
Reemplazo Centro Escolar Clementina Cabezas del Municipio de Managua	4,541,204.20	0.00	3,346,768.30	3,346,768.30	1,194,435.90
Construcción Nuevo Centro Escolar Hugo Chávez del Municipio de Managua	18,871,086.19	0.00	18,871,086.19	18,871,086.19	0.00
Rehabilitación Centro Escolar Brenda Cano del Municipio de Tipitapa	0.00	0.00	0.00	0.00	0.00
Rehabilitación Centro Escolar Nuestra Señora de la Asunción del Municipio de Juigalpa	0.00	0.00	0.00	0.00	0.00
Mejoramiento Centro Escolar Pablo Antonio Cuadra del Municipio de Murra	1,173,270.00	0.00	0.00	0.00	1,173,270.00
Mejoramiento Centro Escolar Gustavo Pomares (Los Pinos) del Municipio de Rivas	0.00	0.00	0.00	0.00	0.00
Mejoramiento Centro Escolar Nuestra Señora del Rosario del Municipio de Siuna	2,080,000.00	0.00	0.00	0.00	2,080,000.00
Mejoramiento Centro Escolar Georgino Andrade del Municipio de El Cuá	2,008,091.25	0.00	0.00	0.00	2,008,091.25
Mejoramiento Centro Escolar San Marcos del Municipio de La Libertad	2,173,483.13	0.00	0.00	0.00	2,173,483.13
Mejoramiento Centro Escolar Dr. Lorenzo Guerrero del Municipio de Granada	0.00	0.00	0.00	0.00	0.00
Mejoramiento de Establecimientos Escolares en Primaria en la Región Norte	9,000,000.00	0.00	0.00	0.00	9,000,000.00
Mejoramiento de Establecimientos Escolares de Primaria en la RAAS	0.00	0.00	0.00	0.00	0.00
Reemplazo Centro Escolar Cristo Rey del Municipio de Tipitapa	7,402,141.89	0.00	7,402,141.89	7,402,141.89	0.00
Rehabilitación Centro Escolar Rubén Darío del Municipio de La Concepción	1,270,096.20	0.00	611,155.55	611,155.55	658,940.65
Reemplazo Centro Escolar María Luisa Pérez del Municipio de El Viejo	0.00	0.00	0.00	0.00	0.00
Reemplazo Centro Escolar El Reventón del Municipio del Crucero	1,500,000.00	0.00	846,794.03	846,794.03	653,205.97
Rehabilitación Centro Escolar Melania Hernández del Municipio de El Almendro	1,357,531.46	0.00	1,357,531.46	1,357,531.46	0.00
Mejoramiento Centro Escolar Santa Rita de Cassia del Municipio de San Lorenzo	2,426,048.82	0.00	2,426,048.82	2,426,048.82	0.00
Rehabilitación Centro Escolar Hermida Flores del Municipio de La Libertad	0.00	0.00	0.00	0.00	0.00
Reemplazo Centro Escolar El Robledal del Municipio de Estelí	1,451,399.17	0.00	947,204.11	947,204.11	504,195.06
Reemplazo Centro Escolar Buenos Aires del Municipio de Jalapa	1,989,000.00	0.00	1,376,102.56	1,376,102.56	612,897.44
Reemplazo Centro Escolar Agua Buena del Municipio de San Francisco del Norte	5,153,864.04	0.00	2,500,000.00	2,500,000.00	2,653,864.04
Mejoramiento Centro Escolar Estrella de Belén del Municipio de El Cuá	3,050,118.82	0.00	0.00	0.00	3,050,118.82
Reemplazo Centro Escolar Jiñocuajo del Municipio de Larreynaga	0.00	0.00	0.00	0.00	0.00
Reemplazo Centro Escolar Josefa Toledo del Municipio de Quilalí	0.00	0.00	0.00	0.00	0.00
Mejoramiento Centro Escolar San José Obrero del Municipio de El Almendro	2,424,912.17	0.00	0.00	0.00	2,424,912.17
Rehabilitación Centro Escolar Socorro Espinales del Municipio de El Viejo	3,077,508.79	0.00	1,000,000.00	1,000,000.00	2,077,508.79
Rehabilitación Centro Escolar Los Mercados del Municipio de La Concepción	1,872,000.00	0.00	1,310,477.49	1,310,477.49	561,522.51
Reemplazo Centro Escolar José de la Cruz Mena del Municipio de Jinotepe	1,439,175.32	0.00	987,746.49	987,746.49	451,428.83
Mejoramiento Centro Escolar Simón Bolívar del Municipio de Diriamba	2,208,670.86	0.00	935,877.49	935,877.49	1,272,793.37
Reemplazo Centro Escolar Osneyda Medrano del Municipio de Villa el Carmen	1,494,753.00	0.00	622,250.00	622,250.00	872,503.00
Reemplazo Centro Escolar Los Pinares del Municipio de San Francisco del Norte	4,366,431.57	0.00	2,200,000.00	2,200,000.00	2,166,431.57
Rehabilitación Centro Escolar Alfonso Cortez del Municipio de Tipitapa	2,106,000.00	0.00	1,474,059.96	1,474,059.96	631,940.04
Mejoramiento Centro Escolar José Santos Rivera del Municipio de La Concordia	0.00	0.00	0.00	0.00	0.00
Mejoramiento Centro Escolar Alfredo Alegría del Municipio de Jinotega	0.00	0.00	0.00	0.00	0.00
Mejoramiento Centro Escolar Luz de Bocay del Municipio de San José de Bocay	2,750,000.00	0.00	0.00	0.00	2,750,000.00

FILTRADO POR :

PARAMETROS ESPECIALES: Mes Inicial (MM)=1 / Mes Final (MM)=9 / Programa Especifico=6

PRODUCCION 2013

SUBSISTEMA : SIEP
 APLICACION : SIEP
 ENTIDAD : DGP
 USUARIO : DGP027

Cuadro No. 20
PRODUCCION 2013
MINISTERIO DE HACIENDA Y CREDITO PUBLICO
PROGRAMAS ESPECIFICOS
ESTRATEGIA REDUCCION DE LA POBREZA (RECLASIFICACION ERCEP)

PAGINA: 4 de 45
 FECHA: 01/10/2013
 HORA: 09:17:58 AM
 REPORTE: PRPSIEP125A

ACTUALIZADO Y DEVENGADO (CORDOBAS)
DE: ENERO A: SEPTIEMBRE

INSTITUCION	PRESUPUESTO ACTUALIZADO	DEVENGADO			SALDO POR DEVENGAR
		CORRIENTE	CAPITAL	TOTAL	
MINISTERIO DE EDUCACIÓN					
EDUCACIÓN PRIMARIA					
Mantenimiento y Reparación de Aulas	132,272,435.12	93,047,912.79	4,774,218.64	97,822,131.43	34,450,303.69
Construcción Nuevo Centro Escolar Villa Dignidad del Municipio de Managua	4,719,932.56	0.00	4,085,268.61	4,085,268.61	634,663.95
Mejoramiento Centro Escolar Rubén Darío del Municipio de San Carlos	0.00	0.00	0.00	0.00	0.00
Mejoramiento Centro Escolar Salomón de La Selva del Municipio de Somoto	0.00	0.00	0.00	0.00	0.00
Mejoramiento Centro Escolar Padre Rafael María Fabreto del Municipio de Las Sabanas	0.00	0.00	0.00	0.00	0.00
Mejoramiento Centro Escolar Quebrada Negra Arriba del Municipio de Murra	3,001,882.00	0.00	0.00	0.00	3,001,882.00
Mejoramiento Centro Escolar Enmanuel Mongalo y Rubio del Municipio de Ciudad Antigua	1,750,000.00	0.00	0.00	0.00	1,750,000.00
Servicios de Educación Primaria Formal	3,810,762,684.67	2,703,095,334.76	0.00	2,703,095,334.76	1,107,667,349.91
Mejoramiento Centro Escolar San Antonio de Kuskawás del Municipio de Rancho Grande	3,179,199.37	0.00	0.00	0.00	3,179,199.37
Rehabilitación Centro Escolar Hispanidad del Municipio de Managua	4,622,809.77	0.00	3,573,929.22	3,573,929.22	1,048,880.55
Mejoramiento Centro Escolar El Terrero del Municipio de Estelí	0.00	0.00	0.00	0.00	0.00
Mejoramiento Centro Escolar Carmen Sánchez del Municipio de Wiwili de Jinotega	1,284,620.50	0.00	1,284,620.39	1,284,620.39	0.11
Mantenimiento y Reparación de Mobiliario Escolar	24,000,000.00	23,991,059.72	0.00	23,991,059.72	8,940.28
Reemplazo Centro Escolar San Juan Bautista del Municipio de Altagracia	4,479,000.00	0.00	4,479,000.00	4,479,000.00	0.00
Mejoramiento Centro Escolar José Coronel Urtecho del Municipio de Murra	2,500,000.00	0.00	0.00	0.00	2,500,000.00
Mejoramiento de Establecimientos Escolares en Primaria en la Región Norte - Centro	0.00	0.00	0.00	0.00	0.00
Reemplazo Centro Escolar San Francisco del Municipio de Estelí	0.00	0.00	0.00	0.00	0.00
Reemplazo Centro Escolar Máximo López del Municipio de Mateare	1,217,893.31	0.00	812,973.00	812,973.00	404,920.31
Reemplazo Centro Escolar Gruta Javier del Municipio de Ciudad Sandino	2,665,115.21	0.00	1,211,416.01	1,211,416.01	1,453,699.20
Mejoramiento Centro Escolar El Carmen del Municipio de La Libertad	1,830,392.00	0.00	0.00	0.00	1,830,392.00
Mejoramiento Centro Escolar Cleotilde Guillén del Municipio de El Cuá	3,000,000.00	0.00	0.00	0.00	3,000,000.00
Mejoramiento Centro Escolar San Francisco de Asís del Municipio de El Almendro	2,509,278.75	0.00	0.00	0.00	2,509,278.75
Rehabilitación Centro Escolar Flor de Sacuanjoche del Municipio de Managua	2,219,632.91	0.00	2,219,632.91	2,219,632.91	0.00
Reemplazo Centro Escolar República de Alemania del Municipio de Tipitapa	0.00	0.00	0.00	0.00	0.00
Rehabilitación Centro Escolar Mixta Tecolostote del Municipio de San Lorenzo	0.00	0.00	0.00	0.00	0.00
Mejoramiento Centro Escolar El Jicaró del Municipio de San Miguelito	0.00	0.00	0.00	0.00	0.00
Rehabilitación Centro Escolar San Mateo del Municipio de Bluefields	0.00	0.00	0.00	0.00	0.00
Mejoramiento Centro Escolar Monseñor Velez del Municipio de Nandaime	0.00	0.00	0.00	0.00	0.00
Mejoramiento de Establecimientos Escolares en Primaria en la Región Pacífico - Norte	3,275,024.00	0.00	0.00	0.00	3,275,024.00
Mejoramiento Centro Escolar Las Mercedes del Municipio de San José de Bocay	2,590,121.62	0.00	0.00	0.00	2,590,121.62
Mejoramiento Centro Escolar Pedro Adán Quintanilla del Municipio de El Viejo	1,486,995.80	0.00	1,005,042.64	1,005,042.64	481,953.16
Rehabilitación Centro Escolar San José del Municipio de Masatepe	3,978,000.00	0.00	1,715,680.75	1,715,680.75	2,262,319.25
Reemplazo Centro Escolar Rafaela Herrera del Municipio de Telpaneca	1,309,955.02	0.00	896,310.54	896,310.54	413,644.48
EDUCACIÓN SECUNDARIA	1,030,703,886.28	491,784,178.35	24,397,576.07	516,181,754.42	514,522,131.86
Mejoramiento Colegio Calixto Moya del Municipio de Masatepe	1,201,859.00	0.00	0.00	0.00	1,201,859.00
Mejoramiento Centro Escolar Flor de Pino del Municipio de Siuna	5,400,554.00	0.00	0.00	0.00	5,400,554.00
Mejoramiento Centro Escolar La Esperanza del Municipio de Siuna	2,455,072.00	0.00	0.00	0.00	2,455,072.00
Rehabilitación Colegio Enmanuel Mongalo y Rubio del Municipio de Comalapa	2,427,393.00	0.00	0.00	0.00	2,427,393.00
Mejoramiento Escuela Pública Delfina Quezada (Leonardo Nuñez) del Municipio de Morrito	2,470,815.00	0.00	0.00	0.00	2,470,815.00
Mejoramiento Colegio Experimental México del Municipio de Managua	18,804,296.00	0.00	0.00	0.00	18,804,296.00
Mejoramiento de Establecimientos Escolares en Secundaria en la Región Pacífico - Norte	4,782,417.00	0.00	0.00	0.00	4,782,417.00
Reemplazo Instituto Nacional Miguel Angel Ortiz y Guillén del Municipio de Chinandega	0.00	0.00	0.00	0.00	0.00
Mejoramiento Centro Escolar Andrés Castro en El Castillo	2,753,503.13	0.00	0.00	0.00	2,753,503.13
Mejoramiento Instituto Nacional de Santo Tomás (21 de Junio) del Municipio de Santo Tomás	2,273,292.00	0.00	0.00	0.00	2,273,292.00
Mejoramiento de Establecimientos Escolares en Secundaria en la Región Norte	294,964.78	0.00	0.00	0.00	294,964.78
Rehabilitación Instituto Monseñor Víctor M. Soto del Municipio de Chichigalpa	458,574.00	0.00	458,573.74	458,573.74	0.26
Mejoramiento Instituto Rubén Darío del Municipio de Waslala	4,914,372.88	0.00	0.00	0.00	4,914,372.88
Mejoramiento Instituto Nacional Abraham Grimber del Municipio de Belén	1,213,530.87	0.00	0.00	0.00	1,213,530.87
Mejoramiento Instituto Nacional José Martí del Municipio de La Trinidad	2,036,504.00	0.00	0.00	0.00	2,036,504.00
Mejoramiento Instituto Nacional Berardo Cirauqui del Municipio de El Rama	2,266,190.00	0.00	0.00	0.00	2,266,190.00

FILTRADO POR :

PARAMETROS ESPECIALES: Mes Inicial (MM)=1 / Mes Final (MM)=9 / Programa Especifico=6

PRODUCCION 2013

SUBSISTEMA : SIEP
 APLICACION : SIEP
 ENTIDAD : DGP
 USUARIO : DGP027

Cuadro No. 20
PRODUCCION 2013
MINISTERIO DE HACIENDA Y CREDITO PUBLICO
PROGRAMAS ESPECIFICOS
ESTRATEGIA REDUCCION DE LA POBREZA (RECLASIFICACION ERCEP)

PAGINA: 5 de 45
 FECHA: 01/10/2013
 HORA: 09:17:58 AM
 REPORTE: PRPSIEP125A

ACTUALIZADO Y DEVENGADO (CORDOBAS)
DE: ENERO A: SEPTIEMBRE

INSTITUCION	PRESUPUESTO ACTUALIZADO	DEVENGADO			SALDO POR DEVENGAR
		CORRIENTE	CAPITAL	TOTAL	
MINISTERIO DE EDUCACIÓN					
EDUCACIÓN SECUNDARIA					
Dotación de Pupitres y Set de Mobiliario para Maestros	3,438,073.00	0.00	0.00	0.00	3,438,073.00
Mejoramiento Instituto Nacional José Antonio Hoocker del Municipio de Managua	2,318,208.00	0.00	0.00	0.00	2,318,208.00
Mejoramiento Centro Escolar Rubén Darío en Dipilto	3,027,832.92	0.00	0.00	0.00	3,027,832.92
Mejoramiento Centro Escolar Rafaela Herrera en El Castillo	2,419,726.88	0.00	0.00	0.00	2,419,726.88
Mejoramiento Centro Escolar Miguel Ramírez Goyena en Wiwilí de Nueva Segovia	3,027,859.38	0.00	0.00	0.00	3,027,859.38
Mejoramiento Colegio Público Miguel Larreynaga del Municipio de Masaya	2,311,521.36	0.00	0.00	0.00	2,311,521.36
Mejoramiento Instituto Nacional Padre Rafael María Fabreto del Municipio de Cusmapa	2,113,139.00	0.00	0.00	0.00	2,113,139.00
Mejoramiento Instituto Nacional Cristóbal Colón del Municipio de Bluefields	4,752,658.00	0.00	0.00	0.00	4,752,658.00
Mejoramiento Instituto Nacional Rubén Darío del Municipio de Wiwilí de Jinotega	2,583,514.45	0.00	2,583,514.45	2,583,514.45	0.00
Mejoramiento Centro Escolar Flor de Pino del Municipio de Rancho Grande	3,428,957.82	0.00	0.00	0.00	3,428,957.82
Rehabilitación Instituto Nacional Héroes y Mártires de La Reforma del Municipio de Masaya	2,772,606.12	0.00	2,772,606.11	2,772,606.11	0.01
Rehabilitación Instituto Central Dr. Carlos Vega Bolaños del Municipio de Masaya	2,364,882.23	0.00	2,364,882.23	2,364,882.23	0.00
Rehabilitación Instituto Fidel Coloma del Municipio de Villanueva	2,457,000.00	0.00	1,520,661.91	1,520,661.91	936,338.09
Servicios de Educación Secundaria Formal	806,543,987.15	480,878,235.39	0.00	480,878,235.39	325,665,751.76
Educación Física y Deportes	1,097,289.99	711,413.19	0.00	711,413.19	385,876.80
Mejoramiento Instituto La Salle del Municipio de Diriamba	1,500,440.00	0.00	0.00	0.00	1,500,440.00
Rehabilitación Instituto Nacional Ramón Matus del Municipio de Jinotepé	1,543,488.57	0.00	0.00	0.00	1,543,488.57
Mejoramiento Instituto Nacional de Jalapa del Municipio de Jalapa	3,586,872.00	0.00	0.00	0.00	3,586,872.00
Bachillerato Técnico	1,849,614.56	1,210,477.80	0.00	1,210,477.80	639,136.76
Mejoramiento Instituto Nacional Elvis Díaz Romero del Municipio de Managua	23,199,266.00	0.00	0.00	0.00	23,199,266.00
Rehabilitación Instituto Dr. Miguel Jarquín Vallejos del Municipio de El Viejo	0.00	0.00	0.00	0.00	0.00
Rehabilitación Instituto Nacional Juan XXIII del Municipio de San Marcos	0.00	0.00	0.00	0.00	0.00
Mejoramiento Instituto Nacional Rubén Darío del Municipio de Nueva Guinea	2,995,540.00	0.00	0.00	0.00	2,995,540.00
Mejoramiento Centro Escolar Kubaly Central arriba del Municipio de Waslala	2,507,608.12	0.00	0.00	0.00	2,507,608.12
Reemplazo Colegio Público Modesto Armijo Lozano del Municipio de León	0.00	0.00	0.00	0.00	0.00
Mejoramiento de Establecimientos Escolares en Secundaria en la Región Centro	636,824.61	0.00	0.00	0.00	636,824.61
Mejoramiento Centro Escolar Cruz Laguna en Wiwilí de Nueva Segovia	2,018,572.92	0.00	0.00	0.00	2,018,572.92
Mejoramiento Instituto Nacional Pueblo Nuevo(Lucinda Rosa) del Municipio de Pueblo Nuevo	2,787,292.00	0.00	0.00	0.00	2,787,292.00
Reemplazo Instituto Nacional de Darío del Municipio de Ciudad Darío	1,252,703.18	0.00	0.00	0.00	1,252,703.18
Mejoramiento de Establecimientos Escolares en Secundaria en la Región Norte - Centro	9,230,569.36	0.00	0.00	0.00	9,230,569.36
Rehabilitación Instituto Nacional Miguel de Cervantes del Municipio de Managua	2,564,565.17	0.00	2,280,273.15	2,280,273.15	284,292.02
Reemplazo Colegio Público Carlos Blass Hernández del Municipio de Managua	2,318,208.49	0.00	0.00	0.00	2,318,208.49
Mejoramiento Centro Escolar Paso de Lajas del Municipio de Waslala	3,000,000.00	0.00	0.00	0.00	3,000,000.00
Instituto de Excelencia Académica Sandino (IDEAS)	9,637,877.97	6,362,294.67	0.00	6,362,294.67	3,275,583.30
Reemplazo Colegio El Tuma del Municipio de El Tuma - La Dalia	4,627,651.37	0.00	4,627,651.38	4,627,651.38	-0.01
Reemplazo Instituto Benjamín Zeledón del Municipio de Esquipulas	1,972,984.00	0.00	0.00	0.00	1,972,984.00
Rehabilitación Colegio Público Edgar Arbizú del Municipio de Managua	7,058,914.64	0.00	4,454,685.77	4,454,685.77	2,604,228.87
Mejoramiento Centro Escolar Las Colinas en El Castillo	3,754,779.38	0.00	0.00	0.00	3,754,779.38
Dirección y Coordinación de Educación Secundaria	30,197,293.95	2,621,757.30	0.00	2,621,757.30	27,575,536.65
Mejoramiento Centro Escolar La Independencia del Municipio de Rancho Grande	5,099,582.82	0.00	0.00	0.00	5,099,582.82
Mejoramiento Instituto Suyapa Gutiérrez del Municipio de Jalapa	2,250,600.00	0.00	1,282,418.12	1,282,418.12	968,181.88
Mejoramiento Instituto Navas Alvarado del Municipio de San José de los Remates	2,056,045.00	0.00	0.00	0.00	2,056,045.00
Mejoramiento Instituto Nacional Augusto C. Sandino del Municipio de Jinotega	2,593,689.00	0.00	0.00	0.00	2,593,689.00
Rehabilitación Instituto Nacional de Esquipulas del Municipio de Managua	0.00	0.00	0.00	0.00	0.00
Mejoramiento Colegio Público República de Argentina del Municipio de Managua	0.00	0.00	0.00	0.00	0.00
Rehabilitación Instituto de la Excelencia Académica del Municipio de Diriamba	2,052,309.21	0.00	2,052,309.21	2,052,309.21	0.00
EDUCACIÓN PREESCOLAR	202,852,468.14	57,846,534.31	0.00	57,846,534.31	145,005,933.83
Educación Preescolares Comunitarios	50,643,557.44	31,706,567.31	0.00	31,706,567.31	18,936,990.13
Reemplazo Preescolar La Magdalena del Municipio de Ciudad Antigua	1,214,097.00	0.00	0.00	0.00	1,214,097.00
Reemplazo Preescolar Los Chocoyitos del Municipio de Rancho Grande	607,049.00	0.00	0.00	0.00	607,049.00
Dotación de Set de Mobiliario para Preescolar y Maestros	6,999,416.00	0.00	0.00	0.00	6,999,416.00

FILTRADO POR :

PARAMETROS ESPECIALES: Mes Inicial (MM)=1 / Mes Final (MM)=9 / Programa Especifico=6

PRODUCCION 2013

SUBSISTEMA : SIEP
 APLICACION : SIEP
 ENTIDAD : DGP
 USUARIO : DGP027

Cuadro No. 20
PRODUCCION 2013
 MINISTERIO DE HACIENDA Y CREDITO PUBLICO
 PROGRAMAS ESPECIFICOS
 ESTRATEGIA REDUCCION DE LA POBREZA (RECLASIFICACION ERCEP)

PAGINA: 6 de 45
 FECHA: 01/10/2013
 HORA: 09:17:58 AM
 REPORTE: PRPSIEP125A

ACTUALIZADO Y DEVENGADO (CORDOBAS)
 DE: ENERO A: SEPTIEMBRE

INSTITUCION	PRESUPUESTO ACTUALIZADO	DEVENGADO			SALDO POR DEVENGAR
		CORRIENTE	CAPITAL	TOTAL	
MINISTERIO DE EDUCACIÓN					
EDUCACIÓN PREESCOLAR					
Educación Inicial y Preescolar (Educación de Calidad para Todos - UNICEF)	37,762.38	37,507.48	0.00	37,507.48	254.90
Reemplazo Preescolar Mariano Dubón del Municipio de León	6,073,996.00	0.00	0.00	0.00	6,073,996.00
Reemplazo Preescolar El Carrizal del Municipio de Ciudad Antigua	1,214,097.00	0.00	0.00	0.00	1,214,097.00
Reemplazo Preescolar 29 de junio del Municipio de Rancho Grande	607,049.00	0.00	0.00	0.00	607,049.00
Servicios de Educación Preescolar	107,077,832.32	26,075,541.93	0.00	26,075,541.93	81,002,290.39
Reemplazo Preescolar Chachagua del Municipio de Murra	607,049.00	0.00	0.00	0.00	607,049.00
Seguridad Alimentaria y Nutricional Educación Inicial (PREESCOLAR)	27,770,563.00	26,917.59	0.00	26,917.59	27,743,645.41
EDUCACIÓN ESPECIAL	52,857,661.30	36,145,393.20	184,133.63	36,329,526.83	16,528,134.47
Servicios de Educación Especial	50,466,032.86	34,894,615.56	0.00	34,894,615.56	15,571,417.30
Servicios de Educación Inclusiva	1,033,323.00	479,191.84	184,133.63	663,325.47	369,997.53
Dirección y Coordinación Educación Especial	1,358,305.44	771,585.80	0.00	771,585.80	586,719.64
ALFABETIZACIÓN Y EDUCACIÓN DE ADULTOS	167,737,060.33	107,726,889.15	0.00	107,726,889.15	60,010,171.18
Servicios de Educación Secundaria de Jóvenes y Adultos	17,711,126.86	11,581,637.21	0.00	11,581,637.21	6,129,489.65
Servicios de Habilitación Laboral	6,399,971.01	4,329,180.45	0.00	4,329,180.45	2,070,790.56
Dirección y Coordinación Alfabetización y Educación de Adultos	51,882,824.56	41,255,052.88	0.00	41,255,052.88	10,627,771.68
Servicios de Alfabetización y Educación de Jóvenes y Adultos	91,743,137.90	50,561,018.61	0.00	50,561,018.61	41,182,119.29
MINISTERIO AGROPECUARIO Y FORESTAL	255,846,030.00	101,909,910.80	12,651,756.33	114,561,667.13	141,284,362.87
PROGRAMA PRODUCTIVO ALIMENTARIO	6,898,891.36	2,256,249.79	4,478,830.43	6,735,080.22	163,811.14
Dirección y Coordinación del Bono Productivo Alimentario	0.00	0.00	0.00	0.00	0.00
Bono Productivo Alimentario	6,898,891.36	2,256,249.79	4,478,830.43	6,735,080.22	163,811.14
GESTION Y FOMENTO DE LA PRODUCCION AGROECOLOGICA	27,519,468.64	1,497,348.91	466,895.82	1,964,244.73	25,555,223.91
Dirección y Coordinación de la Gestión y Fomento de la Producción Agroecológica	5,008,083.05	1,095,181.28	147,602.07	1,242,783.35	3,765,299.70
Promoción del Ordenamiento Territorial de las Zonas de Producción Agroecológica u Orgánica en el Territorio Nacional	235,000.00	0.00	0.00	0.00	235,000.00
Fomento al Desarrollo de la Producción Agroecológica u Orgánica	19,609,267.36	402,167.63	319,293.75	721,461.38	18,887,805.98
Mejora del Conocimiento y Promoción del Consumo y Comercialización de los Productos Ecológicos	2,667,118.23	0.00	0.00	0.00	2,667,118.23
PARTIDAS NO ASIGNABLES A PROGRAMAS	221,427,670.00	98,156,312.10	7,706,030.08	105,862,342.18	115,565,327.82
Mejoramiento Genético del Recurso Forestal	3,821,620.00	3,575,011.48	0.00	3,575,011.48	246,608.52
Extensión Agropecuaria	27,876,849.00	17,740,496.09	0.00	17,740,496.09	10,136,352.91
Programa Nacional de Manejo Integrado de Cultivos	18,182,817.00	10,648,616.00	133,205.21	10,781,821.21	7,400,995.79
Fomento y Conservación Forestal	7,325,363.00	6,511,535.59	0.00	6,511,535.59	813,827.41
Programa Nacional de Semilla	101,216,294.00	15,344,514.93	2,926,204.86	18,270,719.79	82,945,574.21
Programa Nacional de Ganadería	14,934,036.00	7,173,123.19	1,234,846.01	8,407,969.20	6,526,066.80
Regulación del Manejo del Recurso Forestal	48,070,691.00	37,163,014.82	3,411,774.00	40,574,788.82	7,495,902.18
MINISTERIO DE TRANSPORTE E INFRAESTRUCTURA	2,973,823,454.00	0.00	2,090,779,121.67	2,090,779,121.67	883,044,332.33
CONSTRUCCIÓN DE CARRETERAS	2,067,675,296.50	0.00	1,325,942,573.82	1,325,942,573.82	741,732,722.68
Supervisión Mejoramiento de Carpeta de Rodamiento de la Circunvalación de León	815,859.00	0.00	0.00	0.00	815,859.00
Factibilidad y Diseño para el mejoramiento del Camino León - Lechecuagos	441,391.00	0.00	220,695.36	220,695.36	220,695.64
Adoquinado del Camino Queen Hill - Corn Island	6,487,584.25	0.00	6,139,304.98	6,139,304.98	348,279.27
Estudios y Diseños para el Mejoramiento de la Carpeta de Rodamiento de la Circunvalación de León	1,526,472.65	0.00	84,220.23	84,220.23	1,442,252.42
Actualización del Diseño para el Mejoramiento de la Carretera La Paz Centro - Malpaisillo	3,283,292.00	0.00	0.00	0.00	3,283,292.00
Mejoramiento de la Carretera Miralagos - Cuyalí	4,076,875.00	0.00	0.00	0.00	4,076,875.00
Mejoramiento del Camino Wapí - El Tortuguero	33,783,284.00	0.00	19,218,887.21	19,218,887.21	14,564,396.79
Mejoramiento de la Carpeta de Rodamiento del Tramo Empalme- Las Flores- Catarina- Empalme Guanacaste	73,156,000.00	0.00	61,951,407.05	61,951,407.05	11,204,592.95
Supervisión Mejoramiento de la Carpeta de Rodamiento del Tramo Empalme Las Flores - Catarina- Empalm	2,346,060.00	0.00	2,163,804.84	2,163,804.84	182,255.16
Reemplazo y Ampliación de Puentes sobre la Carretera Managua-Rama: Las Banderas, Tecolostote , La Tonga	74,880,000.00	0.00	61,190,529.10	61,190,529.10	13,689,470.90

FILTRADO POR :

PARAMETROS ESPECIALES: Mes Inicial (MM)=1 / Mes Final (MM)=9 / Programa Especifico=6

PRODUCCION 2013

SUBSISTEMA : SIEP
 APLICACION : SIEP
 ENTIDAD : DGP
 USUARIO : DGP027

Cuadro No. 20
PRODUCCION 2013
MINISTERIO DE HACIENDA Y CREDITO PUBLICO
PROGRAMAS ESPECIFICOS
ESTRATEGIA REDUCCION DE LA POBREZA (RECLASIFICACION ERCEP)

PAGINA: 7 de 45
 FECHA: 01/10/2013
 HORA: 09:17:58 AM
 REPORTE: PRPSIEP125A

ACTUALIZADO Y DEVENGADO (CORDOBAS)
DE: ENERO A: SEPTIEMBRE

INSTITUCION	PRESUPUESTO ACTUALIZADO	DEVENGADO			SALDO POR DEVENGAR
		CORRIENTE	CAPITAL	TOTAL	
MINISTERIO DE TRANSPORTE E INFRAESTRUCTURA					
CONSTRUCCIÓN DE CARRETERAS					
Estudio y Diseño para el Mejoramiento del Camino El Cacho (Shell Corinto) - Las Marias - Rodeo Grande	2,484,777.00	0.00	0.00	0.00	2,484,777.00
Supervisión del Tramo de Camino San Lucas - La Sabana	5,734,490.00	0.00	1,799,779.58	1,799,779.58	3,934,710.42
Mejoramiento del Camino Santa Rosa - Comalapa	77,526,456.00	0.00	37,099,589.15	37,099,589.15	40,426,866.85
Factibilidad y Diseño para el Mejoramiento del Camino Masatepe - Monte Redondo	445,100.00	0.00	222,549.94	222,549.94	222,550.06
Mejoramiento del Camino Tola - Empalme El Coyol - Entrada El Guacalito	30,000,000.00	0.00	27,459,571.41	27,459,571.41	2,540,428.59
Supervisión Tramo 3 Carretera La Argentina - Las Tablillas	2,433,543.00	0.00	1,813,141.25	1,813,141.25	620,401.75
Estudio y Diseño para el Mejoramiento del Camino San Juan de Limay - Achuapa	1,701,902.00	0.00	0.00	0.00	1,701,902.00
Supervisión Mejoramiento de la Carretera La Libertad - Santo Domingo	4,802,755.00	0.00	1,535,579.55	1,535,579.55	3,267,175.45
Supervisión Mejoramiento del Camino Santa Rosa - Comalapa - Camoapa	23,028,502.00	0.00	5,109,076.51	5,109,076.51	17,919,425.49
Estudio para el Desarrollo del Sistema de Transporte Interdepartamental entre Managua, Masaya y Granada	4,267,190.00	0.00	0.00	0.00	4,267,190.00
Factibilidad y Diseño para el Mejoramiento del Camino San Sebastián - Comarca Pellizco Occidental	301,061.00	0.00	150,530.30	150,530.30	150,530.70
Factibilidad y Diseño para el Mejoramiento del Camino Empalme El Regadio - Puente Gualilica	1,828,619.00	0.00	914,309.32	914,309.32	914,309.68
Adoquinado del Camino Moyogalpa - Altigracia, Sección Moyogalpa - La Flor	1,337,149.40	0.00	1,337,149.40	1,337,149.40	0.00
Supervisión para el Mejoramiento del tramo de Carretera Empalme Nejapa - Santa Rita - Empalme Puerto Sandino	439,174.00	0.00	0.00	0.00	439,174.00
Supervisión Mejoramiento Puntual de la Carretera Río Blanco - Mulukuku	5,168,840.00	0.00	0.00	0.00	5,168,840.00
Construcción de la Circunvalación de Masaya	129,633,199.00	0.00	94,531,549.91	94,531,549.91	35,101,649.09
Unidad Coordinadora de Proyectos (Gastos Operativos)	2,022,080.00	0.00	1,360,436.30	1,360,436.30	661,643.70
Supervisión Mejoramiento del Tramo de Carretera La Dalia - Empalme La Mora	3,597,880.00	0.00	3,039,881.03	3,039,881.03	557,998.97
Mejoramiento del Tramo de Carretera Empalme Nejapa - Santa Rita - Empalme Puerto Sandino	1,000,000.00	0.00	0.00	0.00	1,000,000.00
Supervisión para el Mejoramiento del tramo de carretera Puertas Viejas - Esquipulas	11,239,668.76	0.00	10,938,444.97	10,938,444.97	301,223.79
Estudio y Diseño para el Mejoramiento del Camino Empalme Larreynaga - Larreynaga	561,811.00	0.00	381,165.00	381,165.00	180,646.00
Mejoramiento del Camino Rural entre Naciones Unidas - Bluefields	85,305,711.00	0.00	85,301,285.90	85,301,285.90	4,425.10
Mejoramiento del Camino Empalme La Mora - Las Carpas en el departamento de Matagalpa	60,514,818.00	0.00	29,745,747.70	29,745,747.70	30,769,070.30
Adoquinado del Camino Las Pampas - Las Delicias	1,231,041.77	0.00	1,231,041.77	1,231,041.77	0.00
Supervisión para el Mejoramiento de la Carretera Santo Domingo - Los Chinamos	5,000.00	0.00	0.00	0.00	5,000.00
Mejoramiento Puntual de la Carretera Río Blanco - Mulukuku	141,869,284.00	0.00	59,113,052.13	59,113,052.13	82,756,231.87
Supervisión para el Mejoramiento del Camino Las Sabanas - San José de Cusmapa, en Madriz	5,000.00	0.00	0.00	0.00	5,000.00
Supervisión Construcción del Puente Santa Fe	15,996,432.00	0.00	10,813,245.81	10,813,245.81	5,183,186.19
Estudio y Diseño para el Mejoramiento del Camino Molino Sur - Sébaco	1,376,414.00	0.00	0.00	0.00	1,376,414.00
Estudio y Diseño para el Mejoramiento del Camino León - La Ceiba	582,161.00	0.00	394,970.96	394,970.96	187,190.04
Mejoramiento de la Carretera San Rafael del Norte - San Sebastian de Yalí	90,930,356.00	0.00	31,546,650.39	31,546,650.39	59,383,705.61
Mejoramiento del Camino Las Cruces - Quilalí, en Nueva Segovia	50,000.00	0.00	0.00	0.00	50,000.00
Supervisión Nueva Guinea - Naciones Unidas	7,517,224.93	0.00	5,109,835.54	5,109,835.54	2,407,389.39
Adoquinado El Quino - Santa Cruz Merida	403,086.53	0.00	403,086.53	403,086.53	0.00
Supervisión Mejoramiento del Tramo de Carretera El Arrayán - Ciudad Antigua	3,446,535.00	0.00	0.00	0.00	3,446,535.00
Mejoramiento de la Carretera La Paz Centro - Malpaisillo	4,939,485.00	0.00	0.00	0.00	4,939,485.00
Estudio y Diseño para el Mejoramiento del Camino Las Cruces - Susucayán	0.00	0.00	0.00	0.00	0.00
Supervisión del Mejoramiento de la Carretera San Rafael del Norte - San Sebastian de Yalí	11,649,945.00	0.00	8,111,788.81	8,111,788.81	3,538,156.19
Supervisión Mejoramiento de la Carretera La Paz Centro - Malpaisillo	2,022,264.00	0.00	0.00	0.00	2,022,264.00
Mejoramiento del tramo de Carretera Granada - Km. 10 ruta hacia Malacatoya	59,681,709.00	0.00	59,681,709.00	59,681,709.00	0.00
Construcción Puente Santa Fe	150,057,402.00	0.00	101,403,086.18	101,403,086.18	48,654,315.82
Estudio y Diseño para el Mejoramiento del Camino El Jicaral - Santa Rosa del Peñón	906,860.00	0.00	615,266.32	615,266.32	291,593.68
Supervisión del Mejoramiento del Camino Empalme Mina El Limón - Mina El Limón	4,426,485.00	0.00	2,915,186.59	2,915,186.59	1,511,298.41
Mejoramiento del Tramo de Carretera El Arrayán - Ciudad Antigua	20,352,762.00	0.00	0.00	0.00	20,352,762.00
Mejoramiento del Camino Rivas - Veracruz (El Horconcito), Municipio de Rivas	33,595,344.00	0.00	27,179,111.65	27,179,111.65	6,416,232.35
Supervisión Mejoramiento del Camino Wapi - El Tortuguero	5,159,445.00	0.00	4,866,119.19	4,866,119.19	293,325.81
Supervisión Mejoramiento de la Carretera Miralagos - Cuyalí	1,250,980.00	0.00	0.00	0.00	1,250,980.00
Estudios y Diseños de las Obras de adaptación al Cambio Climático en la Carretera Managua - El Rama (La Gateada Est. 221+500), (Cara de Mono, Est. 266+700) y (La Pita Km. 99)	31,196,013.00	0.00	0.00	0.00	31,196,013.00
Mejoramiento del Camino Empalme Mina El Limón - Mina El Limón (Est. 10+000 -	19,458,405.00	0.00	0.00	0.00	19,458,405.00

FILTRADO POR :

PARAMETROS ESPECIALES: Mes Inicial (MM)=1 / Mes Final (MM)=9 / Programa Especifico=6

PRODUCCION 2013

SUBSISTEMA : SIEP
 APLICACION : SIEP
 ENTIDAD : DGP
 USUARIO : DGP027

Cuadro No. 20
PRODUCCION 2013
MINISTERIO DE HACIENDA Y CREDITO PUBLICO
PROGRAMAS ESPECIFICOS
ESTRATEGIA REDUCCION DE LA POBREZA (RECLASIFICACION ERCEP)

PAGINA: 8 de 45
 FECHA: 01/10/2013
 HORA: 09:17:58 AM
 REPORTE: PRPSIEP125A

ACTUALIZADO Y DEVENGADO (CORDOBAS)
DE: ENERO A: SEPTIEMBRE

INSTITUCION	PRESUPUESTO ACTUALIZADO	DEVENGADO			SALDO POR DEVENGAR
		CORRIENTE	CAPITAL	TOTAL	
MINISTERIO DE TRANSPORTE E INFRAESTRUCTURA					
CONSTRUCCIÓN DE CARRETERAS					
25+000)					
Supervisión para el Mejoramiento del Camino Las Cruces - Quilalí, en Nueva Segovia	5,000.00	0.00	0.00	0.00	5,000.00
Mejoramiento del Camino Quebrada Honda - Km. 10 ruta hacia San Francisco Libre	67,583,987.00	0.00	54,964,497.24	54,964,497.24	12,619,489.76
Actualización del Diseño para el Mejoramiento de la Carretera Miralagos - Cuyalí	779,507.00	0.00	0.00	0.00	779,507.00
Mejoramiento del Camino Empalme Mina El Limón - Mina El Limón (Est. 0+000 - 10+000)	40,986,366.00	0.00	27,285,656.49	27,285,656.49	13,700,709.51
Factibilidad y Diseño para el Mejoramiento del Camino Hospital España - La Tejana	138,476.00	0.00	69,237.74	69,237.74	69,238.26
Mejoramiento del Camino Cárdenas - Km. 10.0 ruta hacia Colón	58,941,173.00	0.00	50,357,971.38	50,357,971.38	8,583,201.62
Pavimentación Tramo 3: Carretera La Argentina - Las Tablillas	102,475,579.00	0.00	46,239,062.49	46,239,062.49	56,236,516.51
Mejoramiento de Carretera La Libertad - Santo Domingo	33,750,673.00	0.00	13,326,111.47	13,326,111.47	20,424,561.53
Adoquinado del Camino Empalme Cuyalí - Abisinia - Puente La Pavona	1,077,377.67	0.00	1,077,377.67	1,077,377.67	0.00
Mejoramiento del Camino Las Sabanas - San José de Cusmapa, en Madriz	50,000.00	0.00	0.00	0.00	50,000.00
Mejoramiento de la Carretera La Sirena - Empalme El Regadío	26,861,318.00	0.00	13,077,067.32	13,077,067.32	13,784,250.68
Adoquinado del Camino Palacaguina - Telpaneca - San Juan del Río Coco, Sección Telpaneca - Quibuto	663,404.63	0.00	663,404.63	663,404.63	0.00
Mejoramiento del Camino Comalapa - Camoapa	53,652,362.00	0.00	18,374,412.68	18,374,412.68	35,277,949.32
Supervisión de la Construcción de la Circunvalación de Masaya	8,082,196.00	0.00	6,358,056.60	6,358,056.60	1,724,139.40
Diseño para el Mejoramiento del Tramo Empalme San Francisco - San Ramón	290,552.00	0.00	145,275.64	145,275.64	145,276.36
Mejoramiento del Tramo de Carretera La Dalia - Empalme La Mora	60,261,633.00	0.00	42,946,922.03	42,946,922.03	17,314,710.97
Mejoramiento del Camino Cuatro Esquina de Amayo - Tempisquiapa - Embarcadero Marota	22,452,049.50	0.00	21,500,510.12	21,500,510.12	951,539.38
Factibilidad y Diseño para el Mejoramiento de la Carretera Nejapa - El Crucero - Diriamba - Jinotepe - Nandaimé	11,078,401.00	0.00	0.00	0.00	11,078,401.00
Factibilidad y Diseño para el Mejoramiento del Camino Sirama Norte - Las Nubes	256,551.00	0.00	128,275.30	128,275.30	128,275.70
Adoquinado del Camino Las Delicias - El Container (Barrio El Carrizal)	10,522.48	0.00	10,522.48	10,522.48	0.00
Adoquinado Camino Santa Lucía - Boaco	1,292,500.24	0.00	1,292,500.24	1,292,500.24	0.00
Adoquinado del Camino Empalme Cuyalí - Las Cruces	153,244.18	0.00	153,244.18	153,244.18	0.00
Estudio de Factibilidad y Diseños Finales para el Mejoramiento del Camino Empalme La Trinidad (La Boquita) - Pochomil	0.00	0.00	0.00	0.00	0.00
Mejoramiento del Tramo de Camino San Lucas - La Sabana	45,836,373.00	0.00	19,052,650.07	19,052,650.07	26,783,722.93
Mejoramiento del Tramo de Carretera Puertas Viejas - Esquipulas	150,053,417.24	0.00	148,972,193.58	148,972,193.58	1,081,223.66
Mejoramiento de la Carpeta de Rodamiento de la Circunvalación de León	13,505,396.35	0.00	0.00	0.00	13,505,396.35
Supervisión del Mejoramiento de la Carretera La Sirena - Empalme El Regadío	3,959,076.00	0.00	2,032,881.80	2,032,881.80	1,926,194.20
Supervisión del Reemplazo y Ampliación de Los Puentes sobre la Carretera Managua - Rama: Las Banderas, Tecolostote, La Tonga	9,200,000.00	0.00	7,407,797.18	7,407,797.18	1,792,202.82
Mejoramiento de la Carretera Santo Domingo - Los Chinamos (Fase I)	50,000.00	0.00	0.00	0.00	50,000.00
Unidad Ejecutora Proyectos Financiados BCIE	3,789,130.00	0.00	3,023,924.95	3,023,924.95	765,205.05
Adoquinado de Camino Nueva Guinea - Naciones Unidas, Sección Colonia La Esperanza - Colonia El Paraíso	71,801,573.44	0.00	71,758,949.46	71,758,949.46	42,623.98
Construcción de Puente Peatonal, Ciudad Diriomo	2,972,600.00	0.00	0.00	0.00	2,972,600.00
Factibilidad y Diseño para el Mejoramiento del Camino Potosí - El Capulín	144,040.00	0.00	72,019.64	72,019.64	72,020.36
Supervisión para el Mejoramiento del Camino Rural entre Naciones Unidas - Bluefields	7,034,869.00	0.00	7,034,869.00	7,034,869.00	0.00
Adoquinado La Subasta - Camoapa	336,783.48	0.00	336,783.48	336,783.48	0.00
Adquisición de Equipamiento para el Fortalecimiento de Capacidades de Adaptación al Cambio Climático	3,867,987.00	0.00	1,187,612.10	1,187,612.10	2,680,374.90
CONSERVACIÓN DE LA RED VIAL	906,148,157.50	0.00	764,836,547.85	764,836,547.85	141,311,609.65
Otros Proyectos de Mejoras en la Carretera Río Blanco - Puerto Cabezas	4,505,217.40	0.00	0.00	0.00	4,505,217.40
Rehabilitación del Camino Estelí - Comunidad La Tunosa	3,936,330.00	0.00	2,669,696.72	2,669,696.72	1,266,633.28
Rehabilitación del Camino Muy Muy - Esquipulas	7,683,531.00	0.00	7,683,530.99	7,683,530.99	0.01
Rehabilitación del Camino San Juan de Río Coco - El Ojoche	1,061,080.00	0.00	1,061,080.00	1,061,080.00	0.00
Construcción de Puente La Tunosa (Estelí - Comunidad La Tunosa)	2,675,215.00	0.00	2,675,215.00	2,675,215.00	0.00
Instalación de Alcantarillas Tramo: Siuna - Waslala	6,000,000.00	0.00	4,900,450.29	4,900,450.29	1,099,549.71
Rehabilitación del camino Empalme La Cañada - San José de Los Remates	0.00	0.00	0.00	0.00	0.00
Rehabilitación del camino empedrado Achuapa - Wisquili	5,500,000.00	0.00	5,500,000.00	5,500,000.00	0.00
Rehabilitación Puente Vado La Quesera (Las Palmas - Las Plazuelas)	2,900,000.00	0.00	2,900,000.00	2,900,000.00	0.00
Rehabilitación del camino Las Nubes - San Antonio Sur	1,000,000.00	0.00	297,029.70	297,029.70	702,970.30
Rehabilitación del camino Condega - El Peñazco	4,071,389.01	0.00	4,071,389.01	4,071,389.01	0.00
Rehabilitación Puente Metálico Mulukukú (Río Blanco - Siuna)	8,963,834.68	0.00	8,963,834.68	8,963,834.68	0.00

FILTRADO POR :

PARAMETROS ESPECIALES: Mes Inicial (MM)=1 / Mes Final (MM)=9 / Programa Especifico=6

PRODUCCION 2013

SUBSISTEMA : SIEP
 APLICACION : SIEP
 ENTIDAD : DGP
 USUARIO : DGP027

Cuadro No. 20
PRODUCCION 2013
MINISTERIO DE HACIENDA Y CREDITO PUBLICO
PROGRAMAS ESPECIFICOS
ESTRATEGIA REDUCCION DE LA POBREZA (RECLASIFICACION ERCEP)

PAGINA: 9 de 45
 FECHA: 01/10/2013
 HORA: 09:17:58 AM
 REPORTE: PRPSIEP125A

ACTUALIZADO Y DEVENGADO (CORDOBAS)
DE: ENERO A: SEPTIEMBRE

INSTITUCION	PRESUPUESTO ACTUALIZADO	DEVENGADO			SALDO POR DEVENGAR
		CORRIENTE	CAPITAL	TOTAL	
MINISTERIO DE TRANSPORTE E INFRAESTRUCTURA					
CONSERVACIÓN DE LA RED VIAL					
Revestimiento de Carretera Nindirí - Veracruz	5,483,282.00	0.00	2,785,355.57	2,785,355.57	2,697,926.43
Rehabilitación Puente Bailey Likus (Puerto Cabezas - Waspán)	482,788.00	0.00	296,432.51	296,432.51	186,355.49
Rehabilitación del Camino San Juan de Río Coco - Las Cruces	3,143,942.00	0.00	3,143,942.00	3,143,942.00	0.00
Rehabilitación del Camino Empalme El Regadillo - Empalme Tranquera	8,651,701.00	0.00	8,651,701.00	8,651,701.00	0.00
Rehabilitación del Camino La Trinidad - Sacaclí	5,089,236.00	0.00	5,089,236.00	5,089,236.00	0.00
Administración y Supervisión Rehabilitación de Caminos Intermunicipales	5,065,646.00	0.00	3,026,325.20	3,026,325.20	2,039,320.80
Otros Proyectos de Revestimiento de Carreteras	0.00	0.00	0.00	0.00	0.00
Rehabilitación del Camino San Rafael del Norte - Los Chagüitones	5,122,354.00	0.00	5,122,354.00	5,122,354.00	0.00
Rehabilitación del Camino Pantasma - Empalme Maleconcito	4,097,883.00	0.00	4,097,883.00	4,097,883.00	0.00
Rehabilitación del Camino Quilalí - El Zúngano	2,790,249.00	0.00	2,790,249.00	2,790,249.00	0.00
Rehabilitación del Camino Empalme La Mora - El Cuá	7,683,531.00	0.00	7,683,531.00	7,683,531.00	0.00
Revestimiento de carretera El Chorro - El Sauce	5,275,723.00	0.00	5,275,723.00	5,275,723.00	0.00
Construcción Puente Vado Palacagüina - Telpaneca	6,500,000.00	0.00	6,500,000.00	6,500,000.00	0.00
Reemplazo Puente El Tamarindo - Las Mojarras	21,000,000.00	0.00	18,111,818.26	18,111,818.26	2,888,181.74
Rehabilitación Puente Vado Telpaneca	2,121,445.00	0.00	2,121,445.00	2,121,445.00	0.00
Rehabilitación del camino San Antonio - San Vicente	1,562,664.00	0.00	1,562,664.00	1,562,664.00	0.00
Rehabilitación del camino Pantasma - La Vigía	5,122,354.00	0.00	5,122,354.00	5,122,354.00	0.00
Rehabilitación Puente de Acero y Concreto El Puentequito (Siuna - Waslala)	144,677.00	0.00	71,622.28	71,622.28	73,054.72
Rehabilitación Puente Bailey Lukus (Siuna - Rosita)	773,063.00	0.00	773,063.00	773,063.00	0.00
Revestimiento de la carretera Paso a Desnivel de Colonia Centroamérica - Rotonda Jean Paul Genie	10,000,000.00	0.00	10,000,000.00	10,000,000.00	0.00
Revestimiento de carretera Jinotega - Miralagos	1,812,002.00	0.00	1,812,002.00	1,812,002.00	0.00
Revestimiento de carretera Valle Gothel - Las Jaguitas	3,956,792.00	0.00	3,956,787.83	3,956,787.83	4.17
Rehabilitación del Camino La Mora - Waslala	9,735,374.85	0.00	6,643,788.85	6,643,788.85	3,091,586.00
Rehabilitación del Camino San Gabriel - Las Cruces	5,122,354.00	0.00	5,122,354.00	5,122,354.00	0.00
Rehabilitación del Camino Siuna - Waslala	13,436,744.50	0.00	9,369,668.72	9,369,668.72	4,067,075.78
Revestimiento de carretera Ciudad Sandino - Los Brasiles	399,276.87	0.00	118,595.08	118,595.08	280,681.79
Rehabilitación del camino La Paz de Carazo - El Rosario	4,848,000.00	0.00	1,440,000.00	1,440,000.00	3,408,000.00
Revestimiento de carretera Empalme San Francisco - La Dalia	2,500,000.00	0.00	2,499,863.56	2,499,863.56	136.44
Rehabilitación del Camino La California - San Diego	2,000,000.00	0.00	2,000,000.00	2,000,000.00	0.00
Rehabilitación Puente Vado San Gabriel (San Gabriel - Las Cruces)	754,578.00	0.00	754,578.00	754,578.00	0.00
Rehabilitación del Camino San José de Bocay - Ayapal	2,305,059.00	0.00	2,305,059.00	2,305,059.00	0.00
Rehabilitación del Camino El Rama - Kukra Hill - Laguna de Perlas	7,207,180.00	0.00	5,878,978.71	5,878,978.71	1,328,201.29
Rehabilitación del Camino San José de Monte Redondo - Los Cocos - Empalme Dulce Nombre	3,473,018.00	0.00	1,151,502.31	1,151,502.31	2,321,515.69
Rehabilitación del Camino Rosita - Bonanza	12,368,250.00	0.00	9,300,395.90	9,300,395.90	3,067,854.10
Rehabilitación del Camino San Gregorio - Los Baltodanos	4,465,310.00	0.00	4,319,659.20	4,319,659.20	145,650.80
Rehabilitación del Camino La Embajada - Villa Siquia	8,416,347.00	0.00	8,416,346.44	8,416,346.44	0.56
Rehabilitación del Camino Tipitapa - La Plywood	6,060,000.00	0.00	3,003,420.16	3,003,420.16	3,056,579.84
Rehabilitación del Camino Acceso a Ciudad Darío - Terrabona	9,889,593.96	0.00	8,229,397.78	8,229,397.78	1,660,196.18
Mejoras en la Carretera Río Blanco - Mulukukú - Puente Banacruz	37,988,198.16	0.00	35,900,615.45	35,900,615.45	2,087,582.71
Rehabilitación de Puentes de Acero y Concreto Tramo: Ocotal - Jalapa	800,000.00	0.00	800,000.00	800,000.00	0.00
Rehabilitación del camino Empalme El Aceituno - Achuapa	4,961,455.00	0.00	4,961,455.00	4,961,455.00	0.00
Rehabilitación del camino Abangasca Sur - La Goyena	1,488,436.00	0.00	1,488,436.00	1,488,436.00	0.00
Reemplazo Puente Vado Veracruz (Diriomo - Veracruz, est.1+300)	1,250,000.01	0.00	1,250,000.01	1,250,000.01	0.00
Rehabilitación del camino San Sebastian de Yalí - La Rica	6,146,825.00	0.00	5,486,651.70	5,486,651.70	660,173.30
Revestimiento de carretera La Gateada - El Rama	10,178,927.00	0.00	10,178,927.00	10,178,927.00	0.00
Rehabilitación del Camino Empalme Lechecuagos - Hermita Lechecuagos	2,970,361.00	0.00	2,970,361.00	2,970,361.00	0.00
Rehabilitación Puente El Cuyalí (Cuyalí - Empalme Las Cruces)	1,373,427.00	0.00	1,373,427.00	1,373,427.00	0.00
Rehabilitación Puente Jiguina (Miralagos - Cuyalí)	590,332.00	0.00	590,332.00	590,332.00	0.00
Rehabilitación Puente El Capulín (Juigalpa - El Rama)	5,500,000.00	0.00	5,500,000.00	5,500,000.00	0.00
Rehabilitación del camino León (Instituto La Salle)- Comunidad Troilo	868,987.76	0.00	258,114.95	258,114.95	610,872.81
Rehabilitación del camino San Fernando - El Amparo	669,352.00	0.00	198,817.43	198,817.43	470,534.57
Rehabilitación del camino San Gabriel - San Marcos - Sacaclí	2,375,520.00	0.00	705,600.00	705,600.00	1,669,920.00

FILTRADO POR :

PARAMETROS ESPECIALES: Mes Inicial (MM)=1 / Mes Final (MM)=9 / Programa Especifico=6

PRODUCCION 2013

SUBSISTEMA : SIEP
 APLICACION : SIEP
 ENTIDAD : DGP
 USUARIO : DGP027

Cuadro No. 20
PRODUCCION 2013
MINISTERIO DE HACIENDA Y CREDITO PUBLICO
PROGRAMAS ESPECIFICOS
ESTRATEGIA REDUCCION DE LA POBREZA (RECLASIFICACION ERCEP)

PAGINA: 10 de 45
 FECHA: 01/10/2013
 HORA: 09:17:58 AM
 REPORTE: PRPSIEP125A

ACTUALIZADO Y DEVENGADO (CORDOBAS)
DE: ENERO A: SEPTIEMBRE

INSTITUCION	PRESUPUESTO ACTUALIZADO	DEVENGADO			SALDO POR DEVENGAR
		CORRIENTE	CAPITAL	TOTAL	
MINISTERIO DE TRANSPORTE E INFRAESTRUCTURA					
CONSERVACIÓN DE LA RED VIAL					
Rehabilitación del camino Miravalle - La Escoba	6,000,000.00	0.00	1,360,007.13	1,360,007.13	4,639,992.87
Rehabilitación del camino Colonia Río Rama - El Tamboral - El Nisperal	4,000,000.00	0.00	4,000,000.00	4,000,000.00	0.00
Rehabilitación del Camino El Sauce - Empalme El Aceituno	4,961,455.00	0.00	4,961,455.00	4,961,455.00	0.00
Rehabilitación del camino Empalme Cosigüina - Potosí	7,128,867.00	0.00	7,128,867.00	7,128,867.00	0.00
Rehabilitación del Camino Los Chinamos - El Ayote	7,207,180.00	0.00	7,207,180.00	7,207,180.00	0.00
Rehabilitación del camino Malacotoya - Tepalón	2,343,997.00	0.00	2,343,997.00	2,343,997.00	0.00
Rehabilitación del Camino Empalme La Corona - San José de la Vega	5,634,589.00	0.00	5,634,589.00	5,634,589.00	0.00
Rehabilitación del Camino Nuevo León - Providencia	7,207,180.00	0.00	7,207,180.00	7,207,180.00	0.00
Rehabilitación del Camino Boca Negra - Boca de Sábalo	6,207,180.00	0.00	6,207,180.00	6,207,180.00	0.00
Rehabilitación del camino Empalme El Tránsito - El Tránsito	3,906,662.00	0.00	3,906,662.00	3,906,662.00	0.00
Rehabilitación del Camino La Trinidad - Barranco Bayo	4,465,310.00	0.00	4,465,310.00	4,465,310.00	0.00
Rehabilitación del camino San Juan de Limay - Achuapa	6,089,241.85	0.00	6,089,241.85	6,089,241.85	0.00
Rehabilitación del camino Colón - Papaturro	2,228,171.73	0.00	2,225,022.41	2,225,022.41	3,149.32
Reemplazo de Puente Aguas Caliente	2,395,908.67	0.00	2,395,907.99	2,395,907.99	0.68
Reemplazo Superestructura de Puente Tipispam No.2	1,984,646.07	0.00	1,288,227.73	1,288,227.73	696,418.34
Reemplazo de Puente El Coyolito (Estelí - Miraflores)	10,250,000.00	0.00	7,722,451.49	7,722,451.49	2,527,548.51
Rehabilitación del camino Comunidad Osagay - Camino a Malacotoya	2,343,997.00	0.00	2,343,997.00	2,343,997.00	0.00
Rehabilitación del camino La Palma - Las Plazuelas	3,000,000.00	0.00	3,000,000.00	3,000,000.00	0.00
Rehabilitación del camino La Azucena - Boca Negra	3,324,308.00	0.00	3,324,308.00	3,324,308.00	0.00
Rehabilitación Puente de Acero y Concreto Kusuli (Siuna - Waslala)	971,667.01	0.00	971,667.01	971,667.01	0.00
Rehabilitación Puente de Acero y Concreto El Jicaral (Siuna - Waslala)	982,441.00	0.00	592,892.44	592,892.44	389,548.56
Rehabilitación Puente de Acero y Concreto Puente Sumubila (Río Blanco - Siuna - Puerto Cabezas)	282,980.00	0.00	140,089.11	140,089.11	142,890.89
Rehabilitación Puente de Acero y Concreto Puente Oro Fino N°2 (Siuna - Waslala)	661,572.00	0.00	661,572.00	661,572.00	0.00
Revestimiento de carretera Empalme Las Conchitas - San Rafael del Sur	12,189,308.00	0.00	12,189,308.00	12,189,308.00	0.00
Rehabilitación Puente San Antonio (Rivas - La Chocolate)	3,600,000.00	0.00	3,600,000.00	3,600,000.00	0.00
Rehabilitación del Camino San Francisco Libre - Las Mojarras	3,000,000.00	0.00	1,798,081.46	1,798,081.46	1,201,918.54
Rehabilitación del Camino Río Tepenaguazapa - El Júcaro	3,603,590.00	0.00	2,142,544.47	2,142,544.47	1,461,045.53
Mejoramiento de la Carretera Boaco - Muy Muy - Río Blanco	75,652,380.00	0.00	32,643,616.97	32,643,616.97	43,008,763.03
Rehabilitación del Camino San Juan de Río Coco - Cerro Blanco	1,061,080.00	0.00	1,061,080.00	1,061,080.00	0.00
Rehabilitación del Camino Empalme Mechapa - Punta Nãta	8,345,880.15	0.00	8,148,117.00	8,148,117.00	197,763.15
Rehabilitación del Camino Quilalí - Wiwilí	3,929,928.00	0.00	3,929,928.00	3,929,928.00	0.00
Rehabilitación del Camino Macuelizo - Santa María	5,089,236.00	0.00	5,089,236.00	5,089,236.00	0.00
Rehabilitación del Camino Santa Teresa - Caliguatè	3,125,329.00	0.00	3,125,329.00	3,125,329.00	0.00
Rehabilitación del Camino Ochomogo - Escalante - Las Salinas	4,961,455.00	0.00	4,961,455.00	4,961,455.00	0.00
Revestimiento de carretera Muy Muy - Matiguás	7,230,837.00	0.00	7,230,837.00	7,230,837.00	0.00
Rehabilitación Acceso Puente Paso Real (Condega - San Sebastián de Yalí)	4,500,000.01	0.00	4,500,000.01	4,500,000.01	0.00
Reemplazo Superestructura de Puente El Zopilote	6,883,474.92	0.00	6,056,753.21	6,056,753.21	826,721.71
Rehabilitación Puente de Acero y Concreto Puente Oro Fino N°1 (Siuna - Waslala)	661,572.00	0.00	661,572.00	661,572.00	0.00
Reemplazo Puente Betania (Banacruz - Puerto Cabezas)	7,000,000.00	0.00	3,465,346.54	3,465,346.54	3,534,653.46
Rehabilitación del camino Sabana Grande - Empalme Proinco	1,058,515.15	0.00	1,058,515.15	1,058,515.15	0.00
Rehabilitación del camino Ruben Arévalo - Nimboja - El Puente	3,473,018.00	0.00	2,314,533.20	2,314,533.20	1,158,484.80
Rehabilitación del Camino El Júcaro - La Mia	4,071,389.00	0.00	4,071,389.00	4,071,389.00	0.00
Rehabilitación del camino Cusirine - La Joya	2,545,200.00	0.00	756,000.00	756,000.00	1,789,200.00
Revestimiento de carretera La Garita - Tipitapa	500,000.00	0.00	500,000.00	500,000.00	0.00
Revestimiento de carretera Puente San Lorenzo - Muhan	2,000,000.00	0.00	2,000,000.00	2,000,000.00	0.00
Rehabilitación del Camino Niquinhomo - Monimbó	5,976,873.00	0.00	5,606,611.80	5,606,611.80	370,261.20
Rehabilitación del Camino Santa Teresa - El Sol	3,515,995.00	0.00	3,321,798.17	3,321,798.17	194,196.83
Rehabilitación del Camino La Mohosa - Los Gomez - Cerro Los Prados	2,812,191.99	0.00	2,500,000.00	2,500,000.00	312,191.99
Rehabilitación de Puentes de madera en la red vial de la RAAN	2,000,000.00	0.00	2,000,000.00	2,000,000.00	0.00
Drenaje de Carreteras	4.34	0.00	0.00	0.00	4.34
Otros Proyectos de Rehabilitación de Caminos Intermunicipales	0.00	0.00	0.00	0.00	0.00
Rehabilitación del camino Murra - El Rosario	4,715,914.00	0.00	4,715,914.00	4,715,914.00	0.00
Rehabilitación del Camino La Esperanza - Wapí	7,217,613.00	0.00	7,217,613.00	7,217,613.00	0.00

FILTRADO POR :

PARAMETROS ESPECIALES: Mes Inicial (MM)=1 / Mes Final (MM)=9 / Programa Especifico=6

PRODUCCION 2013

SUBSISTEMA : SIEP
 APLICACION : SIEP
 ENTIDAD : DGP
 USUARIO : DGP027

Cuadro No. 20
PRODUCCION 2013
MINISTERIO DE HACIENDA Y CREDITO PUBLICO
PROGRAMAS ESPECIFICOS
ESTRATEGIA REDUCCION DE LA POBREZA (RECLASIFICACION ERCEP)

PAGINA: 11 de 45
 FECHA: 01/10/2013
 HORA: 09:17:58 AM
 REPORTE: PRPSIEP125A

ACTUALIZADO Y DEVENGADO (CORDOBAS)
DE: ENERO A: SEPTIEMBRE

INSTITUCION	PRESUPUESTO ACTUALIZADO	DEVENGADO			SALDO POR DEVENGAR
		CORRIENTE	CAPITAL	TOTAL	
MINISTERIO DE TRANSPORTE E INFRAESTRUCTURA					
CONSERVACIÓN DE LA RED VIAL					
Rehabilitación del Camino Empalme Alamikamba - Alamikamba	12,368,250.00	0.00	9,768,859.98	9,768,859.98	2,599,390.02
Reemplazo de Puente El Sucio (Rosita - Bonanza)	8,173,991.00	0.00	6,871,071.64	6,871,071.64	1,302,919.36
Rehabilitación del camino km 34 carretera vieja a León - El Quebracho - El Caimito	2,976,873.00	0.00	2,976,873.00	2,976,873.00	0.00
Rehabilitación Puente de Acero y Concreto San Pablo (Siuna - Waslala)	1,353,254.19	0.00	1,349,175.85	1,349,175.85	4,078.34
Rehabilitación Puente de Acero y Concreto Puente Aguas Calientes (Siuna - Waslala)	759,304.00	0.00	759,304.00	759,304.00	0.00
Rehabilitación Puente de Acero y Concreto Puerto Viejo (Siuna - Waslala)	955,916.00	0.00	955,916.00	955,916.00	0.00
Revestimiento de carretera San Rafael del Sur - Pochomil	2,380,728.13	0.00	536,656.93	536,656.93	1,844,071.20
Rehabilitación del Camino Aposentillo - Aserradores	1,200,000.00	0.00	356,435.64	356,435.64	843,564.36
Rehabilitación del Camino Granada - El Paso - Malacatoya	4,687,994.00	0.00	1,392,473.47	1,392,473.47	3,295,520.53
Rehabilitación del Camino Boquete - Las Jaguas - Santa Ana	1,172,734.35	0.00	1,160,394.65	1,160,394.65	12,339.70
Rehabilitación del Camino Papaturro - Santa Lucía	5,122,354.00	0.00	4,363,494.73	4,363,494.73	758,859.27
Rehabilitación del camino Jícaro - Murra	5,089,236.00	0.00	5,089,236.00	5,089,236.00	0.00
Rehabilitación Puente La Lagartera (Rancho Rojo - La Calamidad)	4,000,000.00	0.00	3,359,212.06	3,359,212.06	640,787.94
Rehabilitación del Camino Cofradía - Empalme Proinco	1,347,480.16	0.00	1,347,480.16	1,347,480.16	0.00
Rehabilitación del Camino Puente La Gusanera - Abisinia - La Pavona	1,018,080.00	0.00	1,018,080.00	1,018,080.00	0.00
Rehabilitación del Camino Las Cruces - Quilalí	2,750,950.00	0.00	2,750,950.00	2,750,950.00	0.00
Rehabilitación del Camino Villa Sandino - La Campana	5,122,354.00	0.00	5,122,354.00	5,122,354.00	0.00
Rehabilitación del Camino El Portón - Empalme Julio Mora	4,929,928.00	0.00	4,226,957.70	4,226,957.70	702,970.30
Rehabilitación del camino Santo Domingo - Los Chinamos	7,360,588.00	0.00	7,360,588.00	7,360,588.00	0.00
Rehabilitación del Camino Empalme Waspán - Waspán	7,557,909.00	0.00	7,557,908.99	7,557,908.99	0.01
Rehabilitación del Camino Esquipulas - San Dionisio	5,122,354.00	0.00	5,122,354.00	5,122,354.00	0.00
Revestimiento de carretera La Azucena - Los Chiles	9,669,981.00	0.00	9,669,981.00	9,669,981.00	0.00
Revestimiento de carretera Matiguás - Río Blanco	11,871,626.00	0.00	11,871,626.00	11,871,626.00	0.00
Mejoras en la Carretera Puente Banacruz - Rosita - Puerto Cabezas	44,172,323.44	0.00	36,725,606.78	36,725,606.78	7,446,716.66
Reemplazo de Puente El Switch	2,395,908.66	0.00	1,766,715.66	1,766,715.66	629,193.02
Reemplazo de Puente La Báscula	2,395,908.66	0.00	2,395,908.01	2,395,908.01	0.65
Reemplazo Superestructura de Puente El Quemado (Empalme Alamikamba - Alamikamba)	3,177,122.64	0.00	1,653,083.58	1,653,083.58	1,524,039.06
Rehabilitación Puente Bailey Mongallo (Siuna - Empalme Alamikamba)	367,074.50	0.00	367,074.50	367,074.50	0.00
Rehabilitación Puente Miraflores (Acceso a Xiloá)	1,845,040.00	0.00	1,845,040.00	1,845,040.00	0.00
Rehabilitación Puente La Pita (La Subasta - Camoapa)	7,300,000.00	0.00	7,300,000.00	7,300,000.00	0.00
Revestimiento de carretera San Francisco - San Ramón	8,947,747.00	0.00	7,721,225.44	7,721,225.44	1,226,521.56
Revestimiento de carretera Ciudad Darío - Las Calabazas	5,164,884.00	0.00	5,164,884.00	5,164,884.00	0.00
Rehabilitación del camino Empalme Cosigüina - Poza de La Vaca	2,101,297.00	0.00	624,147.62	624,147.62	1,477,149.38
Rehabilitación del camino Empalme Mina El Limón - Mina El Limón	3,000,000.00	0.00	891,089.11	891,089.11	2,108,910.89
Rehabilitación del camino Dipilto Viejo - El Portón	3,929,928.00	0.00	3,093,067.42	3,093,067.42	836,860.58
Reemplazo Puente Peatonal Colgante Dibahill (Rosita - Fruta de Pan)	5,000,000.00	0.00	5,000,000.00	5,000,000.00	0.00
Mejoramiento del Camino Río Blanco - Wana Wana - Ubu Norte - San Pedro del Norte	35,225,522.00	0.00	28,343,183.38	28,343,183.38	6,882,338.62
Rehabilitación del Camino Susucayán - Las Cruces	5,071,389.00	0.00	5,071,389.00	5,071,389.00	0.00
Rehabilitación Camino Escuela Agraria - Miraflores	6,107,083.00	0.00	6,107,083.00	6,107,083.00	0.00
Rehabilitación del Camino Empalme Jiquilillo - Bocana de Padre Ramos	3,125,330.00	0.00	3,125,330.00	3,125,330.00	0.00
Rehabilitación del Camino Telpaneca - San Juan de Río Coco	1,650,570.00	0.00	1,650,570.00	1,650,570.00	0.00
Rehabilitación del Camino Quebrada Honda - San Francisco Libre	4,961,455.00	0.00	4,961,455.00	4,961,455.00	0.00
Rehabilitación del camino Ingenio Victoria de Julio - Malacatoya	5,859,993.00	0.00	5,859,993.00	5,859,993.00	0.00
Revestimiento de carretera El Triunfo - El Almendro	8,143,142.00	0.00	8,143,142.00	8,143,142.00	0.00
Reemplazo de Puente Bawas (El Portón - Julio Mora)	8,500,000.00	0.00	8,499,999.94	8,499,999.94	0.06
Rehabilitación de Puentes de Acero y Concreto: Puente Wani (tramo: Siuna - Waslala)	6,268,834.12	0.00	6,268,834.12	6,268,834.12	0.00
Rehabilitación del camino Nueva Guinea - San Antonio - Talolinga	7,207,180.00	0.00	7,207,180.00	7,207,180.00	0.00
Rehabilitación del camino Miralagos - Pueblo Nuevo	867,249.04	0.00	768,353.10	768,353.10	98,895.94
Rehabilitación del camino Cuapa - Comarca El Zancudo	0.00	0.00	0.00	0.00	0.00
Rehabilitación Puente de Acero y Concreto Puente El Taladro (Siuna - Waslala)	753,570.50	0.00	753,570.50	753,570.50	0.00
Rehabilitación Puente La Pizota (La Palma - La Plazuela)	2,200,000.00	0.00	2,200,000.00	2,200,000.00	0.00
Rehabilitación Puente El Chile (Pantasma - Maleconcito)	1,042,562.00	0.00	1,042,562.00	1,042,562.00	0.00

FILTRADO POR :

PARAMETROS ESPECIALES: Mes Inicial (MM)=1 / Mes Final (MM)=9 / Programa Especifico=6

PRODUCCION 2013

ACTUALIZADO Y DEVENGADO (CORDOBAS)
DE: ENERO A: SEPTIEMBRE

INSTITUCION	PRESUPUESTO ACTUALIZADO	DEVENGADO			SALDO POR DEVENGAR
		CORRIENTE	CAPITAL	TOTAL	
MINISTERIO DE TRANSPORTE E INFRAESTRUCTURA					
CONSERVACIÓN DE LA RED VIAL					
Rehabilitación del camino Tadzana - Siuna	1,000,000.00	0.00	297,029.70	297,029.70	702,970.30
Rehabilitación del camino Nuevo León - Providencia - Puerto Príncipe	758,186.00	0.00	225,203.76	225,203.76	532,982.24
Rehabilitación del camino Nandayosi - Valle Los Aburtos - San Antonio	2,000,000.00	0.00	2,000,000.00	2,000,000.00	0.00
MINISTERIO DE SALUD	7,685,794,582.54	5,121,864,408.54	423,077,492.12	5,544,941,900.66	2,140,852,681.88
ACTIVIDADES CENTRALES	314,031,293.15	135,167,257.19	11,012,736.48	146,179,993.67	167,851,299.48
Regulación para la Salud	16,451,838.88	9,431,662.66	0.00	9,431,662.66	7,020,176.22
Coordinación Intra y Extra Sectorial	56,910,059.71	24,991,366.21	0.00	24,991,366.21	31,918,693.50
Encuesta Nicaragüense de Demografía en Salud (ENDESA) 2011-2012	7,349,400.00	1,612,486.71	86,160.00	1,698,646.71	5,650,753.29
Docencia e Investigación	5,160,340.81	2,498,320.89	0.00	2,498,320.89	2,662,019.92
Programa de Cooperación Técnica y Financiera	71,745,566.35	20,977,676.90	8,884,652.79	29,862,329.69	41,883,236.66
Extensión y Calidad de la Atención	26,170,998.91	21,701,490.14	0.00	21,701,490.14	4,469,508.77
Fortalecimiento Institucional	66,875,738.97	18,343,443.81	2,010,110.16	20,353,553.97	46,522,185.00
Centro de Diagnóstico Nacional	63,367,349.52	35,610,809.87	31,813.53	35,642,623.40	27,724,726.12
PROYECTOS CENTRALES	22,223,913.00	0.00	12,378,812.38	12,378,812.38	9,845,100.62
Rehabilitación del Centro Nacional de Diagnóstico y Referencia	22,223,913.00	0.00	12,378,812.38	12,378,812.38	9,845,100.62
ACTIVIDADES SEDES LOCALES	477,744,875.61	221,763,017.50	14,263,376.88	236,026,394.38	241,718,481.23
Dirección y Coordinación Técnica Local	334,946,105.90	200,776,176.38	12,348,884.46	213,125,060.84	121,821,045.06
Centros Formadores del Personal de Salud	54,188.68	36,413.45	0.00	36,413.45	17,775.23
Programa de Cooperación Técnica y Financiera	142,744,581.03	20,950,427.67	1,914,492.42	22,864,920.09	119,879,660.94
PROMOCIÓN DE LA SALUD Y PREVENCIÓN DE ENFERMEDADES	191,312,364.49	107,378,600.91	3,790,782.50	111,169,383.41	80,142,981.08
Campañas de Promoción y Educación en Salud	15,910,257.41	2,085,321.32	0.00	2,085,321.32	13,824,936.09
Control y Vigilancia de Enfermedades Transmitidas por Vectores, Agua, Alimentos y Desechos	131,778,830.79	90,180,348.41	3,790,782.50	93,971,130.91	37,807,699.88
Jornadas del Poder Ciudadano en Salud	8,899,535.65	806,081.86	0.00	806,081.86	8,093,453.79
Gestión de la Red Comunitaria	34,723,740.64	14,306,849.32	0.00	14,306,849.32	20,416,891.32
ATENCIÓN INTEGRAL EN EL PRIMER NIVEL DE ATENCIÓN	2,998,196,581.68	2,071,713,708.06	217,245,218.59	2,288,958,926.65	709,237,655.03
Equipamiento Médico para Puestos de Salud	10,037,506.00	0.00	2,632,833.68	2,632,833.68	7,404,672.32
Atención a la Morbilidad Ambulatoria	290,630,809.87	285,019,340.87	0.00	285,019,340.87	5,611,469.00
Supervisión Construcción Hospitales Primarios	398,460.00	0.00	289,000.00	289,000.00	109,460.00
Supervisión Rehabilitación de Hospitales Primarios	120,000.00	0.00	120,000.00	120,000.00	0.00
Gestión Técnica Administrativa	2,017,693,690.48	1,503,793,702.24	271,941.89	1,504,065,644.13	513,628,046.35
Atención Dispensarizada a la Familia en la Comunidad	166,930,411.28	141,396,226.48	943,065.75	142,339,292.23	24,591,119.05
Brigada Médica Cubana	38,764,394.53	30,248,328.57	370,916.50	30,619,245.07	8,145,149.46
Estudios y Diseños Construcción Hospitales Primarios	0.00	0.00	0.00	0.00	0.00
Construcción del Centro de Salud Familiar en el Municipio de La Libertad, Chontales	14,777,527.00	0.00	13,588,396.78	13,588,396.78	1,189,130.22
Estudios y Diseños para la Construcción del Hospital Primario de Corn Island, RAAS	340,000.00	0.00	288,460.00	288,460.00	51,540.00
Servicios de Hospitalización	11,448,282.90	7,039,286.05	0.00	7,039,286.05	4,408,996.85
Estudios y Diseños para Construcción de Centros de Salud Familiar	319,047.00	0.00	260,546.88	260,546.88	58,500.12
Reemplazo de Casa Materna de Puerto Cabezas, RAAN	1,730,178.00	0.00	1,730,176.80	1,730,176.80	1.20
Servicios de Apoyo al Diagnóstico	8,133,790.08	7,410,019.27	0.00	7,410,019.27	723,770.81
Brigada Médica Especializada	4,974,704.54	2,924,965.97	0.00	2,924,965.97	2,049,738.57
Estudios y Diseños para Construcción de Casas Maternas	1,320,000.00	0.00	130,000.00	130,000.00	1,190,000.00
Rehabilitación del Sistema Hidrosanitario del Centro de Salud Familiar Altigracia, Ometepe, Rivas	2,316,653.00	0.00	2,316,652.28	2,316,652.28	0.72
Construcción del Centro de Medicina Alternativa del Municipio de Managua	4,000,000.00	0.00	0.00	0.00	4,000,000.00
Reemplazo del Centro de Salud Familiar Leonel Rugama, Esteli- II Etapa	41,255,839.00	0.00	41,255,838.11	41,255,838.11	0.89
Estudios y Diseños para Rehabilitación de Centros de Salud Familiar	200,000.00	0.00	0.00	0.00	200,000.00
Reemplazo del Centro de Salud Familiar del Municipio de Santa Teresa, Carazo	13,183,397.00	0.00	12,372,526.74	12,372,526.74	810,870.26
Rehabilitación del Sistema Hidrosanitario del Centro de Salud Familiar de Malpaisillo-León	468,511.00	0.00	468,510.78	468,510.78	0.22
Reemplazo del Sistema Hidrosanitario del Centro de Salud Familiar del Municipio El Cuá, Jinotega	3,695,654.00	0.00	3,695,653.10	3,695,653.10	0.90

SUBSISTEMA : SIEP
 APLICACION : SIEP
 ENTIDAD : DGP
 USUARIO : DGP027

Cuadro No. 20
PRODUCCION 2013
MINISTERIO DE HACIENDA Y CREDITO PUBLICO
PROGRAMAS ESPECIFICOS
ESTRATEGIA REDUCCION DE LA POBREZA (RECLASIFICACION ERCEP)

PAGINA: 13 de 45
 FECHA: 01/10/2013
 HORA: 09:17:58 AM
 REPORTE: PRPSIEP125A

ACTUALIZADO Y DEVENGADO (CORDOBAS)
DE: ENERO A: SEPTIEMBRE

INSTITUCION	PRESUPUESTO ACTUALIZADO	DEVENGADO			SALDO POR DEVENGAR
		CORRIENTE	CAPITAL	TOTAL	
MINISTERIO DE SALUD					
ATENCIÓN INTEGRAL EN EL PRIMER NIVEL DE ATENCIÓN					
Supervisión Rehabilitación de Centros de Salud Familiar	364,000.00	0.00	364,000.00	364,000.00	0.00
Construcción de Hospital Primario en el Municipio Chichigalpa, Chinandega	45,477,083.00	0.00	43,545,544.66	43,545,544.66	1,931,538.34
Equipamiento Médico para Centros de Salud	12,110,238.00	0.00	2,290,703.92	2,290,703.92	9,819,534.08
Supervisión Construcción Centros de Salud Familiar	1,340,000.00	0.00	1,020,000.00	1,020,000.00	320,000.00
Construcción de Casa Materna en el Municipio de San Sebastián de Yalí, Jinotega	621,465.00	0.00	621,464.77	621,464.77	0.23
Construcción de Casa Materna en el Municipio de Waslala, RAAN	2,176,429.00	0.00	0.00	0.00	2,176,429.00
Rehabilitación del Sistema Hidrosanitario del Hospital Primario de Waspán	3,166,437.00	0.00	1,247,312.73	1,247,312.73	1,919,124.27
Construcción de Hospital Primario en el Municipio de San Francisco Libre, Managua	58,415,698.00	0.00	34,965,566.31	34,965,566.31	23,450,131.69
Construcción del Hospital Primario en el Municipio de Corn Island, RAAS	0.00	0.00	0.00	0.00	0.00
Reemplazo del Centro de Salud Familiar del Municipio de San Carlos, Río San Juan	13,024,854.00	0.00	12,024,854.46	12,024,854.46	999,999.54
Construcción del Puesto de Salud Familiar y Comunitario de la Comunidad Sofana en el Municipio de Waslala	3,565,130.00	0.00	1,761,887.32	1,761,887.32	1,803,242.68
Extensión de Cobertura	172,148,374.00	93,881,838.61	184,104.54	94,065,943.15	78,082,430.85
Equipamiento Médico para Hospitales Primarios	8,900,999.00	0.00	8,318,571.13	8,318,571.13	582,427.87
Supervisión Construcción de Casas Maternas	470,000.00	0.00	290,000.00	290,000.00	180,000.00
Estudios y Diseños para Construcción de Puestos de Salud Familiar y Comunitario	1,431,875.00	0.00	0.00	0.00	1,431,875.00
Construcción de Casa Materna en la Comunidad El Naranjo en el Municipio de Waslala, RAAN	2,325,354.00	0.00	1,927,798.36	1,927,798.36	397,555.64
Supervisión Construcción de Puestos de Salud Familiar y Comunitario	330,000.00	0.00	180,000.00	180,000.00	150,000.00
Construcción del Centro de Salud Familiar en la comunidad Ayapal del Municipio de San José de Bocay, Jinotega	39,589,790.00	0.00	27,768,891.10	27,768,891.10	11,820,898.90
ATENCIÓN DE SALUD HOSPITALARIA	3,682,285,554.61	2,585,841,824.88	164,386,565.29	2,750,228,390.17	932,057,164.44
Estudios y Diseños para la Rehabilitación del Hospital Departamental Alemán Nicaragüense	615,000.00	0.00	123,625.00	123,625.00	491,375.00
Supervisión Rehabilitación del Hospital César Amador Molina de Matagalpa	415,000.00	0.00	225,000.00	225,000.00	190,000.00
Supervisión Rehabilitación del Hospital Regional Santiago de Jinotepe	210,000.00	0.00	66,000.00	66,000.00	144,000.00
Remodelación del Área de Neonatología del Hospital Manuel de Jesús Rivera, La Mascota	9,900,000.00	0.00	0.00	0.00	9,900,000.00
Construcción de Área de Imagenología del Hospital Manuel de Jesús Rivera, La Mascota	7,101,144.00	0.00	6,507,076.40	6,507,076.40	594,067.60
Servicios de Hospitalización Médicos y/o Quirúrgicos	361,694,440.39	309,725,624.77	24,946,290.14	334,671,914.91	27,022,525.48
Extensión de Cobertura	6,695,073.00	0.00	0.00	0.00	6,695,073.00
Construcción de Casa de Acompañante Hospital de Matagalpa	805,077.00	0.00	805,076.82	805,076.82	0.18
Reemplazo del Área de Emergencia del Hospital Juan Antonio Brenes del Municipio de Somoto	21,282,672.00	0.00	16,361,652.77	16,361,652.77	4,921,019.23
Supervisión Rehabilitación Hospital Juan Antonio Brenes de Somoto	240,000.00	0.00	210,000.00	210,000.00	30,000.00
Construcción de la Unidad de Cuidados Intensivos del Hospital Regional Santiago de Jinotepe	7,341,062.00	0.00	2,434,736.14	2,434,736.14	4,906,325.86
Servicios de Emergencia	47,895,124.45	38,202,491.04	0.00	38,202,491.04	9,692,633.41
Mejoramiento del Área de Neonatología, Emergencias y Sistema Eléctrico del Hospital César Amador Molina	32,473,049.00	0.00	28,485,230.85	28,485,230.85	3,987,818.15
Estudios y Diseños Mejoramiento del Hospital César Amador Molina del Municipio de Matagalpa	435,000.00	0.00	148,737.00	148,737.00	286,263.00
Servicios de Consulta Externa	339,870,399.86	338,388,087.60	0.00	338,388,087.60	1,482,312.26
Equipamiento Médico para Unidades de Salud de Segundo Nivel	74,349,575.00	0.00	63,008,273.86	63,008,273.86	11,341,301.14
Supervisión Rehabilitación Hospital Manuel de Jesús Rivera, La Mascota	180,000.00	0.00	0.00	0.00	180,000.00
Supervisión Rehabilitación Hospital Bertha Calderón - Managua	300,000.00	0.00	64,500.00	64,500.00	235,500.00
Ampliación de las Áreas de Hospitalización de Medicina Interna y Cirugía General del Hospital Departamental Alemán Nicaragüense	7,394,210.00	0.00	0.00	0.00	7,394,210.00
Construcción de Bunker en el Centro Nacional de Radioterapia	12,000,000.00	0.00	0.00	0.00	12,000,000.00
Supervisión Construcción de Bunker en el Centro Nacional de Radioterapia	0.00	0.00	0.00	0.00	0.00
Construcción de la Unidad de Patología en el Hospital Bertha Calderón de Managua	10,500,000.00	0.00	3,000,304.06	3,000,304.06	7,499,695.94
Equipamiento Médico para las Atenciones Oftalmológicas y Otorrinolaringológicas	47,324,528.00	0.00	0.00	0.00	47,324,528.00
Equipamiento para las Áreas de Neonatología, Terapia Intensiva y Nefrología del Hospital Manuel de Jesús Rivera, La Mascota	44,758,025.00	0.00	0.00	0.00	44,758,025.00
Adquisición de Equipamiento para el Área de Imagenología del Hospital Manuel de Jesús Rivera, La Mascota	14,856,537.00	0.00	14,205,041.39	14,205,041.39	651,495.61
Servicios de Apoyo al Diagnóstico	3,551,886.62	1,867,666.65	33,279.01	1,900,945.66	1,650,940.96
Gestión Técnica Administrativa Hospitalaria	2,630,097,751.29	1,897,657,954.82	3,761,741.85	1,901,419,696.67	728,678,054.62
MINISTERIO DEL TRABAJO	506,724.62	197,199.09	0.00	197,199.09	309,525.53

FILTRADO POR :

PARAMETROS ESPECIALES: Mes Inicial (MM)=1 / Mes Final (MM)=9 / Programa Especifico=6

PRODUCCION 2013

SUBSISTEMA : SIEP
 APLICACION : SIEP
 ENTIDAD : DGP
 USUARIO : DGP027

Cuadro No. 20
PRODUCCION 2013
MINISTERIO DE HACIENDA Y CREDITO PUBLICO
PROGRAMAS ESPECIFICOS
ESTRATEGIA REDUCCION DE LA POBREZA (RECLASIFICACION ERCEP)

PAGINA: 14 de 45
 FECHA: 01/10/2013
 HORA: 09:17:58 AM
 REPORTE: PRPSIEP125A

ACTUALIZADO Y DEVENGADO (CORDOBAS)
DE: ENERO A: SEPTIEMBRE

INSTITUCION	PRESUPUESTO ACTUALIZADO	DEVENGADO			SALDO POR DEVENGAR
		CORRIENTE	CAPITAL	TOTAL	
MINISTERIO DEL TRABAJO					
INSPECCIÓN DEL TRABAJO	506,724.62	197,199.09	0.00	197,199.09	309,525.53
Servicios de Control del Trabajo Infantil	506,724.62	197,199.09	0.00	197,199.09	309,525.53
MINISTERIO DEL AMBIENTE Y DE LOS RECURSOS NATURALES	175,773,566.63	63,559,076.29	62,335,892.66	125,894,968.95	49,878,597.68
SERVICIOS DE PROTECCIÓN Y MEJORAMIENTO DE LA CALIDAD AMBIENTAL	3,638,327.33	2,654,245.87	0.00	2,654,245.87	984,081.46
Emitir instrumentos de regulación y control ambiental	3,638,327.33	2,654,245.87	0.00	2,654,245.87	984,081.46
SERVICIOS DE CONSERVACIÓN, MANEJO Y NORMACIÓN DE ÁREA PROTEGID	69,457,240.00	18,249,218.54	38,138,777.15	56,387,995.69	13,069,244.31
Supervisión de Obras de Infraestructura de Drenaje Pluvial en el Municipio de Jinotega	0.00	0.00	0.00	0.00	0.00
Mejoramiento del Drenaje Pluvial en el Barrio Carlos Rizo, Municipio de Jinotega	0.00	0.00	0.00	0.00	0.00
Construcción de Talud al Final de la Quebrada Seca en la Comunidad Villa Julián Roque, Municipio de San Isidro	0.00	0.00	0.00	0.00	0.00
Reparación de Puente Vado y Protección Lateral en la Comunidad La Gallera, Municipio de Ciudad Darío	0.00	0.00	0.00	0.00	0.00
Construcción de Caja Puente en la Comunidad Aguacatal, Municipio de San Rafael del Norte	0.00	0.00	0.00	0.00	0.00
Construcción de Obra de Drenaje de Camino Rural en la Comunidad El Salto San Ramón, Municipio La Concordia	1,342,296.96	0.00	1,342,296.96	1,342,296.96	0.00
Construcción de Obra de Cosecha de Agua en la Comunidad de Sacacá, Municipio de San Rafael del Norte	1,312,055.10	0.00	1,312,055.10	1,312,055.10	0.00
Construcción de Muro Seco y Engavonado en la Comunidad Río Nuevo N° 2, Municipio de Sébaco	2,153,895.31	0.00	2,153,895.31	2,153,895.31	0.00
Administrar la Reserva de la Biósfera del Suroeste de Nicaragua	498,347.35	363,194.94	0.00	363,194.94	135,152.41
Construcción de Puente Colgante en la Comunidad San Rosa, Municipio La Concordia	1,895,693.62	0.00	1,895,693.62	1,895,693.62	0.00
Construcción de Obra de Protección de Ribera del Río en la Comunidad La Caña, Municipio La Trinidad	2,306,792.23	0.00	2,306,792.23	2,306,792.23	0.00
Diseño de Obras de Infraestructura de Drenaje Pluvial en el Municipio de San Rafael del Norte	1,269,200.00	0.00	0.00	0.00	1,269,200.00
Rehabilitación de Cauce del Río en la Comunidad Colón Abajo, Municipio La Concordia	1,325,048.39	0.00	1,325,048.39	1,325,048.39	0.00
Gobernabilidad de los Recursos Hídricos en la Sub Cuencas Río Ochomogo y Punta Gorda	2,415,178.00	2,415,178.00	0.00	2,415,178.00	0.00
Diseño de Obras de Infraestructura de Drenaje Pluvial en el Municipio La Concordia	1,269,000.00	0.00	0.00	0.00	1,269,000.00
Supervisión de Obras de Infraestructura de Drenaje Pluvial en el Municipio San Isidro	0.00	0.00	0.00	0.00	0.00
Construcción de Puente Peatonal en la Comunidad Las Horquetas, Municipio de San Rafael del Norte	0.00	0.00	0.00	0.00	0.00
Supervisión de Obras de Infraestructura de Drenaje Pluvial en el Municipio de Sébaco	88,322.33	0.00	88,322.33	88,322.33	0.00
Supervisión Construcción de Muros y Taludes del Barrio Panorama, Municipio de Jinotega	37,246.78	0.00	0.00	0.00	37,246.78
Construcción de Gaviones en La Comunidad La Laguna, Municipio La Trinidad	1,270,736.75	0.00	1,270,736.75	1,270,736.75	0.00
Administrar la Reserva de la Biósfera Bosawas	1,570,603.99	1,079,397.52	0.00	1,079,397.52	491,206.47
Construcción de Muro Gavionado en la Comunidad la Flor, Municipio de San Rafael del Norte	1,957,705.62	0.00	1,957,705.62	1,957,705.62	0.00
Construcción de Obra de Drenaje en la Comunidad La Paz-El Diamante, Municipio de San Rafael del Norte	0.00	0.00	0.00	0.00	0.00
Proyecto Integral de Manejo de Cuencas Hidrográficas (PIMCHAS)	6,729,510.00	3,000,000.00	3,729,509.78	6,729,509.78	0.22
Construcción de Engavonado y Obra de Drenaje en la Comunidad La Chimpinilla, Municipio de Sébaco	326,466.83	0.00	326,466.83	326,466.83	0.00
Construcción de Puente Colgante en la Comunidad Santiago del Coyolito, Municipio La Concordia	0.00	0.00	0.00	0.00	0.00
Construcción de Muro de Piedra Bolón en la Comunidad el Diamante, Municipio de San Rafael del Norte	0.00	0.00	0.00	0.00	0.00
Mejoramiento de Puente Peatonal y Vehicular en la Comunidad Villa Julián Roque, Municipio de San Isidro	10,000.00	0.00	0.00	0.00	10,000.00
Construcción de Muros y Taludes del Barrio Panorama, Municipio de Jinotega	1,170,145.65	0.00	0.00	0.00	1,170,145.65
Promover y conservar el Sistema Nacional de Areas Protegidas (SINAP)	5,571,911.65	4,006,412.03	0.00	4,006,412.03	1,565,499.62
Supervisión de Obras de Infraestructura de Drenaje Pluvial en el Municipio La Concordia	0.00	0.00	0.00	0.00	0.00
Supervisión de Obras de Drenaje Pluvial en el Municipio de Ciudad Darío	81,528.28	0.00	81,528.28	81,528.28	0.00
Diseño de Obra de Infraestructura de Drenaje Pluvial en el Municipio de Sébaco	1,269,200.00	0.00	0.00	0.00	1,269,200.00
Supervisión de Obras de Infraestructura de Drenaje Pluvial en el Municipio de San Rafael del Norte	145,332.54	0.00	77,112.64	77,112.64	68,219.90
Mejoramiento del Drenaje Pluvial en el Barrio Panorama III, Municipio de Jinotega	2,625,739.52	0.00	2,625,739.52	2,625,739.52	0.00
Supervisión de Obras de Construcción de Infraestructura de Prevención y Mitigación de Desastres en las Subcuencas del Río Viejo y Lago de Apanás	47,085.93	0.00	47,085.93	47,085.93	0.00
Supervisión de Obras en las Comunidades de San Marcos de Arriba, La Flor, Colón Abajo, La Paz - El Diamante, La Providencia, Aguacatal	226,756.99	0.00	226,756.69	226,756.69	0.30
Construcción de Obra de Drenaje en el Barrio Casco Urbano de San Rafael del Norte	0.00	0.00	0.00	0.00	0.00

FILTRADO POR :

PARAMETROS ESPECIALES: Mes Inicial (MM)=1 / Mes Final (MM)=9 / Programa Especifico=6

PRODUCCION 2013

SUBSISTEMA : SIEP
 APLICACION : SIEP
 ENTIDAD : DGP
 USUARIO : DGP027

Cuadro No. 20
PRODUCCION 2013
MINISTERIO DE HACIENDA Y CREDITO PUBLICO
PROGRAMAS ESPECIFICOS
ESTRATEGIA REDUCCION DE LA POBREZA (RECLASIFICACION ERCEP)

PAGINA: 15 de 45
 FECHA: 01/10/2013
 HORA: 09:17:58 AM
 REPORTE: PRPSIEP125A

ACTUALIZADO Y DEVENGADO (CORDOBAS)
DE: ENERO A: SEPTIEMBRE

INSTITUCION	PRESUPUESTO ACTUALIZADO	DEVENGADO			SALDO POR DEVENGAR
		CORRIENTE	CAPITAL	TOTAL	
MINISTERIO DEL AMBIENTE Y DE LOS RECURSOS NATURALES					
SERVICIOS DE CONSERVACIÓN, MANEJO Y NORMACIÓN DE ÁREA PROTEGIDA					
Promover el Manejo Integral de los Recursos Hídricos	938,704.43	640,776.36	0.00	640,776.36	297,928.07
Diseño de Obras de Infraestructura de Drenaje Pluvial en el Municipio La Trinidad	1,269,200.00	0.00	0.00	0.00	1,269,200.00
Construcción de Puente Vado en la Comunidad Colón Abajo, Municipio La Concordia	1,763,444.12	0.00	1,763,444.12	1,763,444.12	0.00
Construcción de Obra de Drenaje en la Comunidad de San Marcos Abajo, Municipio de San Rafael del Norte	643,435.16	0.00	643,435.16	643,435.16	0.00
Diseño de Obras de Infraestructura del Drenaje Pluvial en el Municipio de San Isidro	1,269,200.00	0.00	0.00	0.00	1,269,200.00
Alineación del Cauce y Limpieza de Alcantarilla en la Comunidad El Hato Nuevo, Municipio de Ciudad Dario	2,418,262.02	0.00	2,418,262.02	2,418,262.02	0.00
Construcción de Muro de Protección y Drenaje en la Comunidad el Rosario Abajo, Municipio La Trinidad	1,803,360.70	0.00	1,803,360.70	1,803,360.70	0.00
Supervisión de Obras de Infraestructura de Drenaje Pluvial en el Municipio La Trinidad	241,029.00	0.00	241,029.00	241,029.00	0.00
Diseño de Obra de Infraestructura de Drenaje Pluvial en el Municipio de Ciudad Dario	634,600.00	0.00	0.00	0.00	634,600.00
Mejoramiento del Drenaje Pluvial en el Barrio Panorama II, Municipio de Jinotega	1,509,273.39	0.00	1,509,273.39	1,509,273.39	0.00
Construcción de Muro Gaviones en el Río La Trinidad, Municipio La Trinidad	2,079,609.58	0.00	2,079,609.58	2,079,609.58	0.00
Administrar el Parque Nacional Volcán Masaya	4,713,293.00	3,141,210.15	0.00	3,141,210.15	1,572,082.85
Construcción de Muro Bolón y Engavonado en La Quebrada Seca en la Comunidad Villa Julián Roque, Municipio de San Isidro	3,040,594.92	0.00	3,040,594.92	3,040,594.92	0.00
Construcción de Puente Colgante Rígido para Tráfico Liviano en el Barrio Monimbo N° 2, Municipio de San Isidro	10,000.00	0.00	0.00	0.00	10,000.00
Construcción de Muro de Piedra Bolón en la Comunidad La Providencia, Municipio de San Rafael del Norte	0.00	0.00	0.00	0.00	0.00
Construcción de Muro de Gaviones en la Comunidad el Rosario Abajo, Municipio La Trinidad	1,840,100.98	0.00	1,840,100.98	1,840,100.98	0.00
Construcción de Puente Vado en al Comunidad La Sotana, Municipio de San Rafael del Norte	0.00	0.00	0.00	0.00	0.00
Supervisión de Obras en el Barrio Panorama (II y III), Comunidades Las Cañas, Santa Rosa y San Ramón	284,673.12	0.00	284,673.12	284,673.12	0.00
Construcción de Obra de Drenaje en la Comunidad de San Marcos Arriba, Municipio de San Rafael del Norte	729,894.00	0.00	729,894.00	729,894.00	0.00
Diseño de Obra de Infraestructura de Drenaje Pluvial en el Municipio de Jinotega	1,269,200.00	0.00	0.00	0.00	1,269,200.00
Construcción de Obras de Drenaje y Puentes Vados en las Comunidades La Paz - El Diamante, El Diamante, La Providencia y el Aguacatal del Municipio de San Rafael del Norte	1,018,354.18	0.00	1,018,354.18	1,018,354.18	0.00
Construcción de Gaviones en la Comunidad Las Lomas, Municipio La Trinidad	0.00	0.00	0.00	0.00	0.00
Promover la Conservación y el Manejo de la Biodiversidad y Áreas Protegidas	3,065,211.58	3,603,049.54	0.00	3,603,049.54	-537,837.96
IMPLEMENTACIÓN DE LA DESCONCENTRACIÓN EN LA GESTIÓN AMBIENTAL	28,113,271.03	19,272,643.52	0.00	19,272,643.52	8,840,627.51
Promoción a la Gestión Ambiental Desconcentrada	28,113,271.03	19,272,643.52	0.00	19,272,643.52	8,840,627.51
SERVICIOS DE ADAPTACIÓN Y MITIGACIÓN AL CAMBIO CLIMÁTICO	74,564,728.27	23,382,968.36	24,197,115.51	47,580,083.87	26,984,644.40
Construcción de Pilas de Captación para Almacenamiento de Aguas Pluviales en los Municipios de El Sauce, Achuapa y Villanueva	6,268,102.31	0.00	3,185,622.03	3,185,622.03	3,082,480.28
Construcción de Abrevaderos de Agua para Ganado en los Municipios de El Sauce, Achuapa y Villanueva	3,415,367.22	0.00	1,098,152.11	1,098,152.11	2,317,215.11
Construcción del Sistema de Techo y Cisternas Plásticas para Captación de Agua en los Municipios de El Sauce, Achuapa y Villanueva	1,599,287.67	0.00	846,025.22	846,025.22	753,262.45
Reducir los riesgos y vulnerabilidad ante inundaciones y sequías Río Estero Real	12,810,773.00	8,309,560.30	1,223,993.75	9,533,554.05	3,277,218.95
Construcción de Zanjias Revestidos con Polietileno en los Municipios de El Sauce, Achuapa y Villanueva	0.00	0.00	0.00	0.00	0.00
Construcción de Pozos Cisterna en los Municipios de El Sauce, Achuapa y Villanueva	0.00	0.00	0.00	0.00	0.00
Supervisión de Construcción de los Sistemas Comunales de Captación de Agua y Riego en la Microcuenca Salales del Municipio El Sauce	259,015.05	0.00	110,250.00	110,250.00	148,765.05
Construcción de Laguneta en los Municipios de El Sauce, Achuapa y Villanueva	862,000.00	0.00	0.00	0.00	862,000.00
Construcción de Sistema Comunal de Captación de Agua y de Riego en la Microcuenca de Salales del Municipio El Sauce	3,389,647.95	0.00	2,376,614.33	2,376,614.33	1,013,033.62
Gestión Ambiental de Riesgos ante Desastres y Cambio Climático	45,773,439.27	15,073,408.06	15,184,532.73	30,257,940.79	15,515,498.48
Construcción de Represas con Diques en los Municipios de El Sauce,, Achuapa y Villanueva	187,095.80	0.00	171,925.34	171,925.34	15,170.46
MINISTERIO DE LA FAMILIA, ADOLESCENCIA Y NIÑEZ	525,824,014.36	258,153,037.46	51,456,050.66	309,609,088.12	216,214,926.24
ACTIVIDADES CENTRALES	35,952,214.88	22,078,894.84	35,815.70	22,114,710.54	13,837,504.34
Servicios de Planificación, Seguimiento e Informática	1,934,875.00	1,736,844.91	0.00	1,736,844.91	198,030.09
Servicios Administrativos Financieros	33,083,424.88	19,675,054.38	35,815.70	19,710,870.08	13,372,554.80
Servicios de Asesoría Legal	933,915.00	666,995.55	0.00	666,995.55	266,919.45

FILTRADO POR :

PARAMETROS ESPECIALES: Mes Inicial (MM)=1 / Mes Final (MM)=9 / Programa Especifico=6

PRODUCCION 2013

SUBSISTEMA : SIEP
 APLICACION : SIEP
 ENTIDAD : DGP
 USUARIO : DGP027

Cuadro No. 20
PRODUCCION 2013
MINISTERIO DE HACIENDA Y CREDITO PUBLICO
PROGRAMAS ESPECIFICOS
ESTRATEGIA REDUCCION DE LA POBREZA (RECLASIFICACION ERCEP)

PAGINA: 16 de 45
 FECHA: 01/10/2013
 HORA: 09:17:58 AM
 REPORTE: PRPSIEP125A

ACTUALIZADO Y DEVENGADO (CORDOBAS)
DE: ENERO A: SEPTIEMBRE

INSTITUCION	PRESUPUESTO ACTUALIZADO	DEVENGADO			SALDO POR DEVENGAR
		CORRIENTE	CAPITAL	TOTAL	
MINISTERIO DE LA FAMILIA, ADOLESCENCIA Y NIÑEZ					
PROMOTORÍA SOLIDARIA	6,891,038.00	4,960,463.83	0.00	4,960,463.83	1,930,574.17
Dirección y Coordinación de Promotoría Solidaria	5,290,152.00	3,529,315.54	0.00	3,529,315.54	1,760,836.46
Promoción y Prevención Solidaria a la Niñez y Familia	1,600,886.00	1,431,148.29	0.00	1,431,148.29	169,737.71
PROMOCIÓN Y PREVENCIÓN DE LOS DERECHOS DEL NNA Y FAMILIA	476,123,859.10	225,966,792.23	51,420,234.96	277,387,027.19	198,736,831.91
Atender de Forma Integral a Menores de 6 Años en Zonas Rurales (PAININ FASE IV)	85,530,552.57	70,757,773.90	4,281,567.45	75,039,341.35	10,491,211.22
Construcción Centro Infantil Comunitario en el Barrio German Omier del Municipio de El Realejo, Departamento de Chinandega	3,183,280.00	0.00	783,396.62	783,396.62	2,399,883.38
Implementación de la Política de Primera Infancia	13,590,198.00	1,049,434.93	0.00	1,049,434.93	12,540,763.07
Construcción Centro Infantil Comunitario en el Barrio María Dolores Alemán D-VII del Municipio de Managua.	2,549,680.00	0.00	602,370.58	602,370.58	1,947,309.42
Construcción Centro Infantil Comunitario en el Barrio Reparto 5 de Junio del Municipio de Masaya	1,998.51	0.00	0.00	0.00	1,998.51
Construcción Centro Infantil Comunitario en el Barrio Villa Valencia I, del Municipio de Jinotega	780,655.36	0.00	780,655.36	780,655.36	0.00
Unidad Ejecutora para Construcción de Centros Infantiles Comunitarios	1,730,995.00	0.00	435,478.66	435,478.66	1,295,516.34
Construcción de Un Centro Infantil Comunitario en Granada	661,820.06	0.00	535,468.16	535,468.16	126,351.90
Construcción Centro Infantil Comunitario en el Barrio Santa Patricia del Municipio de Chinandega	1,000,000.00	0.00	288,860.46	288,860.46	711,139.54
Construcción Centro Infantil Comunitario en el Barrio Azarías H. Pallais del Municipio de León	1,477,600.00	0.00	727,221.22	727,221.22	750,378.78
Construcción Centro Infantil Comunitario en el Barrio Villa Holanda del Municipio de Masaya	2,095,600.00	0.00	504,102.10	504,102.10	1,591,497.90
Construcción Centro Infantil Comunitario en el Barrio Sector Hogar Zacarías Guerra D-V en el Municipio de Managua.	3,200.00	0.00	0.00	0.00	3,200.00
Gestionar y Apoyar la Obtención del Certificado de Nacimiento para los NNA	624,823.00	424,617.51	0.00	424,617.51	200,205.49
Construcción Centro Infantil Comunitario en el Barrio Managuita del Municipio de El Viejo, Departamento de Chinandega	2,878,156.00	0.00	2,846,854.67	2,846,854.67	31,301.33
Rehabilitación Centro Infantil Comunitario Urbano Posintepe, Granada	2,348,400.00	0.00	0.00	0.00	2,348,400.00
Construcción Centro Infantil Comunitario en el Barrio Roger Deshon del Municipio de León	905,420.49	0.00	905,420.49	905,420.49	0.00
Equipamiento para Centros Infantiles Comunitarios (CICOS)	3,961,119.00	0.00	3,033,675.05	3,033,675.05	927,443.95
Construcción Centro Infantil Comunitario en el Barrio Buenos Aires del Municipio de Matagalpa	2,053,200.00	0.00	1,368,389.28	1,368,389.28	684,810.72
Construcción Centro Infantil Comunitario en el Barrio Villa Norte del Municipio de Jinotega	3,450,771.00	0.00	3,450,671.43	3,450,671.43	99.57
Supervisión de Construcción de Centros Infantiles Comunitarios (CICOS)	5,668,294.00	0.00	2,648,535.98	2,648,535.98	3,019,758.02
Dirección y Coordinación de Promoción y Prevención de los Derechos del NNA	192,831,707.64	68,612,437.75	8,313,038.29	76,925,476.04	115,906,231.60
Atender a los NNA y Familia en situación de Riesgo.	32,157,620.89	22,738,170.48	0.00	22,738,170.48	9,419,450.41
Atender de forma Integral a los Adultos Mayores	6,256,779.00	3,944,828.15	0.00	3,944,828.15	2,311,950.85
Construcción Centro Infantil Comunitario en el Barrio Las Casitas del Municipio de Estelí	500,000.00	0.00	441,482.29	441,482.29	58,517.71
Construcción Centro Infantil Comunitario #2, en el Barrio Sor María Romero del Municipio de Matagalpa	36,763.00	0.00	0.00	0.00	36,763.00
Rehabilitación Centro Infantil Comunitario Urbano El Progreso, Chinandega	1,977,600.00	0.00	0.00	0.00	1,977,600.00
Construcción Centro Infantil Comunitario #2 en el Barrio San Ignacio - El Pantanal del Municipio de Granada	0.00	0.00	0.00	0.00	0.00
Construcción Centro Infantil Comunitario #4 en el Barrio San Ignacio - El Pantanal del Municipio de Granada	60,724.58	0.00	0.00	0.00	60,724.58
Construcción Centro Infantil Comunitario en el Barrio Villa La Cruz del Municipio de Jinotega	36,763.00	0.00	0.00	0.00	36,763.00
Construcción Centro Infantil Comunitario en el Barrio Sandino del Municipio de Jinotega	0.00	0.00	0.00	0.00	0.00
Construcción Centro Infantil Comunitario #2 en el Barrio Julio César Tinoco del Municipio de Chinandega	983,200.00	0.00	0.00	0.00	983,200.00
Rehabilitación Centro Infantil Comunitario Urbano Las Casitas No. 2, Estelí	1,977,600.00	0.00	0.00	0.00	1,977,600.00
Construcción Centro Infantil Comunitario en el Barrio Divino Niño del Municipio de Chinandega	83,200.00	0.00	0.00	0.00	83,200.00
Construcción Centro Infantil Comunitario en el Barrio San Jerónimo del Municipio de El Viejo, Departamento de Chinandega	1,960,400.00	0.00	1,439,437.23	1,439,437.23	520,962.77
Construcción de Tres Centros Infantiles Comunitarios en Estelí	1,413,904.00	0.00	1,314,110.27	1,314,110.27	99,793.73
Construcción Centro Infantil Comunitario en el Barrio Julio Cesar Tinoco del Municipio de Chinandega	3,372,500.00	0.00	1,034,406.82	1,034,406.82	2,338,093.18
Construcción Centro Infantil Comunitario #3 en el Barrio San Ignacio - El Pantanal del Municipio de Granada	83,200.00	0.00	0.00	0.00	83,200.00
Construcción Centro Infantil Comunitario en el Barrio Villa Austria del Municipio de León	1,222,475.42	0.00	1,222,475.42	1,222,475.42	0.00
Construcción Centro Infantil Comunitario en el Barrio La URSS del Municipio de Managua.	1,833,200.00	0.00	1,828,248.40	1,828,248.40	4,951.60
Construcción Centro Infantil Comunitario en el Barrio Naciones Unidas D-V del Municipio de Managua.	4,319,588.00	0.00	647,057.64	647,057.64	3,672,530.36
Construcción Centro Infantil Comunitario en el Barrio Pancasan del Municipio La Paz Centro, Departamento de León	0.00	0.00	0.00	0.00	0.00

FILTRADO POR :

PARAMETROS ESPECIALES: Mes Inicial (MM)=1 / Mes Final (MM)=9 / Programa Especifico=6

PRODUCCION 2013

SUBSISTEMA : SIEP
 APLICACION : SIEP
 ENTIDAD : DGP
 USUARIO : DGP027

Cuadro No. 20
PRODUCCION 2013
MINISTERIO DE HACIENDA Y CREDITO PUBLICO
PROGRAMAS ESPECIFICOS
ESTRATEGIA REDUCCION DE LA POBREZA (RECLASIFICACION ERCEP)

PAGINA: 17 de 45
 FECHA: 01/10/2013
 HORA: 09:17:58 AM
 REPORTE: PRPSIEP125A

ACTUALIZADO Y DEVENGADO (CORDOBAS)
DE: ENERO A: SEPTIEMBRE

INSTITUCION	PRESUPUESTO ACTUALIZADO	DEVENGADO			SALDO POR DEVENGAR
		CORRIENTE	CAPITAL	TOTAL	
MINISTERIO DE LA FAMILIA, ADOLESCENCIA Y NIÑEZ					
PROMOCIÓN Y PREVENCIÓN DE LOS DERECHOS DEL NNA Y FAMILIA					
Prestar Servicios en Centro de Desarrollo Infantil (CDI)	37,036,659.00	24,873,334.97	0.00	24,873,334.97	12,163,324.03
Construcción Centro Infantil Comunitario #1 en el Barrio Sor María Romero del Municipio de Matagalpa	3,193,510.00	0.00	3,193,459.49	3,193,459.49	50.51
Construcción Centro Infantil Comunitario #1 en el Barrio Villa Sabadel del Municipio de Matagalpa	2,055,275.00	0.00	2,055,274.44	2,055,274.44	0.56
Construcción Centro Infantil Comunitario en el Barrio El Recreo del Municipio de Managua	2,514,052.00	0.00	2,488,431.32	2,488,431.32	25,620.68
Construcción Centro Infantil Comunitario en el Barrio Entimo Andino del Municipio de El Viejo, Departamento de Chinandega	1,800,000.00	0.00	1,579,439.39	1,579,439.39	220,560.61
Atender de Forma Integral a Menores de 6 Años en Zonas Urbanas	40,095,519.00	33,566,194.54	0.00	33,566,194.54	6,529,324.46
Construcción Centro Infantil Comunitario en el Barrio Jorge Casali del Municipio de Managua	1,401,771.00	0.00	1,181,701.75	1,181,701.75	220,069.25
Construcción Centro Infantil Comunitario #2 en el Barrio Villa Sabadel del Municipio de Matagalpa	0.00	0.00	0.00	0.00	0.00
Construcción Centro Infantil Comunitario en el Barrio Jorge Salazar del Municipio de Managua	2,401,626.00	0.00	1,489,004.70	1,489,004.70	912,621.30
Construcción Centro Infantil Comunitario en el Barrio Corazón de Jesús del Municipio de Chinandega	22,458.58	0.00	0.00	0.00	22,458.58
ATENCIÓN PARA LA RESTITUCIÓN DE DERECHOS DEL NNA Y FAMILIA	6,856,902.38	5,146,886.56	0.00	5,146,886.56	1,710,015.82
Brindar Servicios de Adopción de los NNA	1,881,938.01	1,875,531.98	0.00	1,875,531.98	6,406.03
Proteger y Atender a los NNA Víctimas de Trata, Explotación Sexual, Comercial o Repatriación	700,057.00	521,430.57	0.00	521,430.57	178,626.43
Conciliar Relaciones Madre/Padre/Hijos, Guarda y Alimentos de los NNA	229,762.00	135,850.23	0.00	135,850.23	93,911.77
Dirección y Coordinación de Servicios de Restitución de Derechos de los NNA y Familia	4,045,145.37	2,614,073.78	0.00	2,614,073.78	1,431,071.59
MINISTERIO DE ENERGÍA Y MINAS	383,403,872.00	5,833,084.74	208,670,246.12	214,503,330.86	168,900,541.14
ELECTRICIDAD Y RECURSOS RENOVABLES	383,403,872.00	5,833,084.74	208,670,246.12	214,503,330.86	168,900,541.14
Instalación de una Micro Central Hidroeléctrica, Comunidad Las Iguanas - Municipio El Rama	2,017,395.00	0.00	511,719.56	511,719.56	1,505,675.44
Suministro e Instalación de los Sistemas con Energía Solar en Instituciones Públicas	1,247,385.00	0.00	0.00	0.00	1,247,385.00
Equipamiento de Micro Central Hidroeléctrica Samaria - Municipio El Cuá	0.00	0.00	0.00	0.00	0.00
Equipamiento de Micro Central Hidroeléctrica Ocote Tuma - Municipio Wasiala	0.00	0.00	0.00	0.00	0.00
Construcción de Sistema de Distribución de Energía Eléctrica Comunidad San Luis - Municipio Chichigalpa	300,190.00	0.00	0.00	0.00	300,190.00
Construcción de Sistema de Distribución de Energía Eléctrica Comunidad Teotecacinte Sector No. 2 - Municipio Jalapa	575,959.00	0.00	0.00	0.00	575,959.00
Construcción de Sistema de Distribución de Energía Eléctrica Comunidad La Calera Sector La Jicara - Rodeo - Municipio Palacaguina	572,853.00	0.00	0.00	0.00	572,853.00
Construcción de Sistema de Distribución de Energía Eléctrica Comunidad Quíatilla - Municipio Estelí	846,959.00	0.00	0.00	0.00	846,959.00
Construcción de Sistema de Distribución de Energía Eléctrica Comunidad La Hoyada - Municipio Dolores	0.00	0.00	0.00	0.00	0.00
Construcción de Sistema de Distribución de Energía Eléctrica Comunidad Volcán Abajo - Municipio San Sebastián de Yalí	937,948.00	0.00	0.00	0.00	937,948.00
Construcción de Sistema de Distribución de Energía Eléctrica Comunidad La Virgen - Municipio Muy Muy	270,157.72	0.00	0.00	0.00	270,157.72
Construcción de Sistema de Distribución de Energía Eléctrica Comunidad Nuevo Mina La India - Municipio Santa Rosa del Peñón	0.00	0.00	0.00	0.00	0.00
Suministro e Instalación de Sistemas Fotovoltaicos en Zonas Rurales del Sector Agropecuario	951,836.00	0.00	0.00	0.00	951,836.00
Construcción de Sistema de Distribución de Energía Eléctrica Comunidad Linda Vista y Nueva Salvación - Municipio Chichigalpa	805,510.00	0.00	0.00	0.00	805,510.00
Construcción de Sistema de Distribución de Energía Eléctrica Comunidad Santa Fé - Municipio Muy Muy	317,281.00	0.00	317,280.32	317,280.32	0.68
Construcción de Sistema de Distribución de Energía Eléctrica Comunidad - Unión Cristina - Municipio Puerto Morazán	155,565.00	0.00	155,564.43	155,564.43	0.57
Construcción de Sistema de Distribución de Energía Eléctrica Comunidad Zona 4 Nueva Jerusalén - Municipio El Coral	236,821.53	0.00	194,536.53	194,536.53	42,285.00
Construcción de Sistema de Distribución de Energía Eléctrica 30 de Mayo - Municipio San Carlos	514,117.62	0.00	375,646.62	375,646.62	138,471.00
Construcción de Sistema de Distribución de Energía Eléctrica Comunidad El Obraje - Municipio San Francisco Libre	1,167,735.34	0.00	1,033,143.34	1,033,143.34	134,592.00
Construcción de Sistema de Distribución de Energía Eléctrica Comunidad Taiwán I y II - Municipio Masatepe	301,632.38	0.00	189,103.38	189,103.38	112,529.00
Construcción de Sistema de Distribución de Energía Eléctrica Comunidad Monte Redondo No. 2 - Municipio León	157,880.74	0.00	140,084.44	140,084.44	17,796.30
Unidad Ejecutora Programa Eurosolar	633,653.34	0.00	479,731.28	479,731.28	153,922.06
Servicio de Conexión Satelital para 3 Comunidades del municipio de Bonanza, RAAN	167,469.42	0.00	167,469.42	167,469.42	0.00
Servicio de Conexión Satelital para 22 Comunidades del municipio de Waspan, RAAN	1,512,406.77	0.00	1,512,406.77	1,512,406.77	0.00

FILTRADO POR :

PARAMETROS ESPECIALES: Mes Inicial (MM)=1 / Mes Final (MM)=9 / Programa Especifico=6

PRODUCCION 2013

SUBSISTEMA : SIEP
 APLICACION : SIEP
 ENTIDAD : DGP
 USUARIO : DGP027

Cuadro No. 20
PRODUCCION 2013
MINISTERIO DE HACIENDA Y CREDITO PUBLICO
PROGRAMAS ESPECIFICOS
ESTRATEGIA REDUCCION DE LA POBREZA (RECLASIFICACION ERCEP)

PAGINA: 18 de 45
 FECHA: 01/10/2013
 HORA: 09:17:58 AM
 REPORTE: PRPSIEP125A

ACTUALIZADO Y DEVENGADO (CORDOBAS)
DE: ENERO A: SEPTIEMBRE

INSTITUCION	PRESUPUESTO ACTUALIZADO	DEVENGADO			SALDO POR DEVENGAR
		CORRIENTE	CAPITAL	TOTAL	
MINISTERIO DE ENERGÍA Y MINAS					
ELECTRICIDAD Y RECURSOS RENOVABLES					
Construcción de Sistema de Distribución de Energía Eléctrica Comunidad El Manzano No.1 - Municipio El Viejo	1,406,898.00	0.00	0.00	0.00	1,406,898.00
Construcción de Sistema de Distribución de Energía Eléctrica Comunidad Escalera No.2 (Betania) - Municipio Matagalpa	271,771.50	0.00	258,838.22	258,838.22	12,933.28
Construcción de Sistema de Distribución de Energía Eléctrica Comunidad Cerro Colorado - Municipio Matagalpa	28,551.00	0.00	28,550.25	28,550.25	0.75
Construcción de Sistema de Distribución de Energía Eléctrica Comunidad La Danta Aserradores - Municipio El Viejo	1,681,587.00	0.00	0.00	0.00	1,681,587.00
Construcción de Sistema de Distribución de Energía Eléctrica Comunidad Los Cerritos - Municipio El Viejo	1,100,250.00	0.00	0.00	0.00	1,100,250.00
Construcción de Sistema de Distribución de Energía Eléctrica Comunidad Enea - Esquipulas	2,714,743.00	0.00	0.00	0.00	2,714,743.00
Construcción de Sistema de Distribución de Energía Eléctrica Comunidad Las Marías - San Francisco del Norte	2,472,043.73	0.00	0.00	0.00	2,472,043.73
Construcción de Sistema de Distribución de Energía Eléctrica Comunidad Los Cerritos - Municipio Estelí	15,579.00	0.00	15,578.39	15,578.39	0.61
Construcción de Sistema de Distribución de Energía Eléctrica Comunidad San Caralampio Sector La Rioja - Anexo La Virtud - Municipio La Concepción	780,716.67	0.00	433,075.67	433,075.67	347,641.00
Ampliación al Sistema de Distribución de Energía Eléctrica Comunidad La Naranjita - Municipio Condega	608,382.00	0.00	0.00	0.00	608,382.00
Diagnóstico y Diseño de los Sistemas con Energía Solar en Instituciones Públicas	494,460.00	0.00	0.00	0.00	494,460.00
Construcción de Sistema de Distribución de Energía Eléctrica Comunidad Santos López - Municipio Murra	548,733.00	0.00	0.00	0.00	548,733.00
Construcción de Sistema de Distribución de Energía Eléctrica Comunidad San José Sector El Espino - Municipio Pueblo Nuevo	756,769.35	0.00	707,559.97	707,559.97	49,209.38
Reforzamiento de Obras Civiles en PCH Salto Negro - Municipio Santo Tomás	0.00	0.00	0.00	0.00	0.00
Construcción de Sistema de Distribución de Energía Eléctrica Comunidad San Lucas Sector No. 1 - Municipio San Juan de Río Coco	1,882,312.04	0.00	1,718,169.50	1,718,169.50	164,142.54
Rehabilitación de Micro Central Hidroeléctrica Castillo Sur - Municipio EL Cuá	61,807.00	0.00	0.00	0.00	61,807.00
Desarrollo Rural e Igualdad de Género (PELNICA)	1,982,175.00	1,404,151.88	132,888.75	1,537,040.63	445,134.37
Construcción de Sistema de Distribución de Energía Eléctrica Comunidad La Naranja (Sector Los Pérez) - Municipio San Rafael del Norte	379,609.12	0.00	354,023.38	354,023.38	25,585.74
Construcción de Sistema de Distribución de Energía Eléctrica Comunidad Palermo - Municipio León	461,612.90	0.00	432,064.00	432,064.00	29,548.90
Construcción de Sistema de Distribución de Energía Eléctrica Comunidad Barrio Panamá Sector Los Amadores - Municipio La Concepción	0.00	0.00	0.00	0.00	0.00
Construcción de Sistema de Distribución de Energía Eléctrica Comunidad Santa Cruz Sector Las Conchas - Municipio Tisma	0.00	0.00	0.00	0.00	0.00
Construcción de Sistema de Distribución de Energía Eléctrica Comunidad Los Limones No. 2 - Municipio El Sauce	761,320.64	0.00	700,719.33	700,719.33	60,601.31
Supervisión desarrollo de la Hidroelectricidad a Pequeña Escala para usos productivos en zonas fuera de red	642,747.00	0.00	640,972.72	640,972.72	1,774.28
Construcción de Sistema de Distribución de Energía Eléctrica Comunidad Maguitos - Municipio Terrabona	221,088.99	0.00	207,216.60	207,216.60	13,872.39
Instalación de una Micro Central Hidroeléctrica (MCH) Comunidad Aguas Calientes - Municipio San José de Bocay	0.00	0.00	0.00	0.00	0.00
Construcción de Sistema de Distribución de Energía Eléctrica Comunidad Río Rama - Municipio El Coral	78,189.99	0.00	55,439.99	55,439.99	22,750.00
Construcción de Sistema de Distribución de Energía Eléctrica Comunidad Verapaz - Municipio Totogalpa	657,593.01	0.00	595,269.88	595,269.88	62,323.13
Procesos de Carbonización Vegetal en Nicaragua (Brasil)	219,000.00	0.00	0.00	0.00	219,000.00
Construcción de Sistema de Distribución de Energía Eléctrica Comunidad San Antonio de abajo - San Antonio No.2 - Municipio Nandaime	531,234.73	0.00	233,257.73	233,257.73	297,977.00
Construcción de Sistema de Distribución de Energía Eléctrica Comunidad San Juan Sector Los Martínez - Municipio Boaco	297,906.55	0.00	251,444.55	251,444.55	46,462.00
Construcción de Sistema de Distribución de Energía Eléctrica Comunidad La Concepción - Municipio Camoapa	101,803.84	0.00	73,572.84	73,572.84	28,231.00
Servicio de Conexión Satelital para 3 Comunidades del municipio de Rosita, RAAN	167,931.93	0.00	167,931.93	167,931.93	0.00
Construcción de Sistema de Distribución de Energía Eléctrica Comunidad Zuzulí - San Martín Piedra Colorada - Municipio San Dionisio	1,500,126.00	0.00	0.00	0.00	1,500,126.00
Estudio de Factibilidad y Diseño para PCH por definir	556,181.00	0.00	0.00	0.00	556,181.00
Construcción de Sistema de Distribución de Energía Eléctrica Comunidad Cerro Blanco Abajo - Municipio San Juan de Río Coco	4,022,882.92	0.00	3,650,504.37	3,650,504.37	372,378.55
Construcción de Obras Civiles Pequeña Central Hidroeléctrica Wiwili	50,025,705.00	0.00	36,874,841.71	36,874,841.71	13,150,863.29
Ampliación al Sistema de Distribución de Energía Eléctrica en Comunidad Loma Alta Arriba - Municipio Santa María de Pantasma	923,747.08	0.00	852,265.75	852,265.75	71,481.33
Construcción de Sistema de Distribución de Energía Eléctrica Comunidad Villa Revolución - Municipio Muy Muy	1,233,667.00	0.00	0.00	0.00	1,233,667.00
Construcción de Sistema de Distribución de Energía Eléctrica Comunidad Santa Rita - Municipio El Viejo	774,260.00	0.00	0.00	0.00	774,260.00
Obras civiles para Instalación de Sistema Fotovoltaico	257,029.34	0.00	257,029.34	257,029.34	0.00
Construcción de Sistema de Distribución de Energía Eléctrica Comunidad Sandino - Municipio La Concepción	218,719.68	0.00	180,535.68	180,535.68	38,184.00
Construcción de Sistema de Distribución de Energía Eléctrica Comunidad Labranza No.2 - Sector el Guayabal - Municipio Condega	835,552.00	0.00	0.00	0.00	835,552.00

FILTRADO POR :

PARAMETROS ESPECIALES: Mes Inicial (MM)=1 / Mes Final (MM)=9 / Programa Especifico=6

PRODUCCION 2013

SUBSISTEMA : SIEP
 APLICACION : SIEP
 ENTIDAD : DGP
 USUARIO : DGP027

Cuadro No. 20
PRODUCCION 2013
MINISTERIO DE HACIENDA Y CREDITO PUBLICO
PROGRAMAS ESPECIFICOS
ESTRATEGIA REDUCCION DE LA POBREZA (RECLASIFICACION ERCEP)

PAGINA: 19 de 45
 FECHA: 01/10/2013
 HORA: 09:17:58 AM
 REPORTE: PRPSIEP125A

ACTUALIZADO Y DEVENGADO (CORDOBAS)
DE: ENERO A: SEPTIEMBRE

INSTITUCION	PRESUPUESTO ACTUALIZADO	DEVENGADO			SALDO POR DEVENGAR
		CORRIENTE	CAPITAL	TOTAL	
MINISTERIO DE ENERGÍA Y MINAS					
ELECTRICIDAD Y RECURSOS RENOVABLES					
Instalación de Sistema Fotovoltaico comunidad La Trinidad Municipio - Diriamba	78,923,948.53	0.00	78,923,948.53	78,923,948.53	0.00
Eficiencia Energética (PNESER)	2,091,110.00	2,089,804.09	0.00	2,089,804.09	1,305.91
Construcción de Sistema de Distribución de Energía Eléctrica Comunidad San Antonio - Municipio Murra	0.00	0.00	0.00	0.00	0.00
Ampliación de Sistema de Distribución de Energía Eléctrica Comunidad Sabana Larga - Monte Verde - Municipio La Trinidad	804,191.29	0.00	736,947.92	736,947.92	67,243.37
Construcción de Sistema de Distribución de Energía Eléctrica Comunidad Julio César López - Municipio Ciudad Antigua	369,840.34	0.00	352,670.44	352,670.44	17,169.90
Construcción de Sistema de Distribución de Energía Eléctrica Comunidad El Coyolar Sector Capilla Católica - Municipio San Sebastián de Yalí	299,879.25	0.00	283,350.51	283,350.51	16,528.74
Construcción de Sistema de Distribución de Energía Eléctrica Comunidad Silvio Castro - Municipio Puerto Morazán	236,575.12	0.00	0.00	0.00	236,575.12
Construcción de Sistema de Distribución de Energía Eléctrica Comunidad Nueva Esperanza - Municipio Pueblo Nuevo	776,254.59	0.00	746,902.17	746,902.17	29,352.42
Construcción de Sistema de Distribución de Energía Eléctrica Comunidad San Marcos de Apatite No. 1 - Municipio Matagalpa	650,023.67	0.00	620,698.81	620,698.81	29,324.86
Construcción de Sistema de Distribución de Energía Eléctrica Comunidad Los Placeres - Tierra Prometida - Municipio Jalapa	1,232,612.41	0.00	1,137,861.72	1,137,861.72	94,750.69
Elaboración de Estudios para el Desarrollo de la Generación Distribuida en Nicaragua (PNESER)	1,620,807.00	736,286.42	0.00	736,286.42	884,520.58
Construcción de Sistema de Distribución de Energía Eléctrica Comunidad Candelaria Tercera Etapa - Municipio Chichigalpa	0.00	0.00	0.00	0.00	0.00
Equipamiento de Micro Central Hidroeléctrica La Laguna - Municipio San José de los Remates	0.00	0.00	0.00	0.00	0.00
Construcción de Sistema de Distribución de Energía Eléctrica Comunidad La Palmerita (Malpaisillo) Municipio Larreynaga	0.00	0.00	0.00	0.00	0.00
Construcción de Sistema de Distribución de Energía Eléctrica Comunidad Máximo Jerez - Municipio Santa Rosa del Peñón	0.00	0.00	0.00	0.00	0.00
Construcción de Sistema de Distribución de Energía Eléctrica Comunidad 13 de Mayo - Municipio Ciudad Antigua	216,609.47	0.00	207,320.69	207,320.69	9,288.78
Construcción de Sistema de Distribución de Energía Eléctrica Comunidad San Esteban No. 2 - Municipio Jinotega	198,439.00	0.00	198,438.42	198,438.42	0.58
Construcción de Sistema de Distribución de Energía Eléctrica Comunidad Sector Los Sevilla - Municipio Matagalpa	384,608.00	0.00	384,607.98	384,607.98	0.02
Estudio de Prefactibilidad para la Construcción de Central Geotérmica Volcán Cosiguina	13,906,688.00	0.00	0.00	0.00	13,906,688.00
Construcción de Sistema de Distribución de Energía Eléctrica Comunidad Julio Buitrago - La Rinconada Municipio El Tuma La Dalia	231,396.00	0.00	231,395.17	231,395.17	0.83
Construcción de Sistema de Distribución de Energía Eléctrica Comunidad Byrón Jiménez Sector La Embustera - Municipio Pueblo Nuevo.	399,391.00	0.00	0.00	0.00	399,391.00
Construcción de Sistema de Distribución de Energía Eléctrica Comunidad El Cacique - Municipio Estelí	131,706.84	0.00	124,038.84	124,038.84	7,668.00
Construcción de Sistema de Distribución de Energía Eléctrica Comunidad Los Cocos Sector No. 2 - Municipio Ciudad Darío	210,127.48	0.00	198,557.59	198,557.59	11,569.89
Construcción de Sistema de Distribución de Energía Eléctrica Comunidad Anexo Baviera - Municipio Acoyapa	265,701.64	0.00	212,115.64	212,115.64	53,586.00
Construcción de Sistema de Distribución de Energía Eléctrica Comunidad Río Mena - El Triunfo - Las Cañitas - Municipio Cárdenas	2,097,539.12	0.00	1,596,671.12	1,596,671.12	500,868.00
Construcción de Sistema de Distribución de Energía Eléctrica Comunidad San Caralampio Sector La Jimeneña - Municipio La Concepción	112,715.63	0.00	81,271.63	81,271.63	31,444.00
Equipamiento de Micro Central Hidroeléctrica Castillo Sur - Municipio El Cuá	0.00	0.00	0.00	0.00	0.00
Servicio de Conexión Satelital para 7 Comunidades del municipio de Siuna, RAAN	576,166.85	0.00	576,166.85	576,166.85	0.00
Estudio de Potencial Hidroeléctrico en 20 sitios de la Región Central y Atlántica de Nicaragua	732,863.60	0.00	437,231.60	437,231.60	295,632.00
Rehabilitación de Micro Central Hidroeléctrica Kuskawás - Municipio Rancho Grande	61,807.00	0.00	0.00	0.00	61,807.00
Construcción de Sistema de Distribución de Energía Eléctrica Comunidad San Idefonso Sur - Municipio Larreynaga	2,043,051.22	0.00	1,898,125.10	1,898,125.10	144,926.12
Estudio de Factibilidad y Diseño de la PCH Cerro El Gallo - Municipio Matiguás	1,810,391.00	0.00	0.00	0.00	1,810,391.00
Construcción de Sistema de Distribución de Energía Eléctrica Comunidad El Dorado - Municipio Estelí	1,222,946.00	0.00	0.00	0.00	1,222,946.00
Construcción de Sistema de Distribución de Energía Eléctrica Comunidad Buena Vista - Municipio Totogalpa	1,935,303.00	0.00	0.00	0.00	1,935,303.00
Construcción de Sistema de Distribución de Energía Eléctrica Comunidad Paso Real - Municipio Nandaime	268,441.08	0.00	259,101.08	259,101.08	9,340.00
Construcción de Sistema de Distribución de Energía Eléctrica Comunidad Anexo al Bagazal - Villa Reconciliación - Municipio Diriamba	1,561,895.43	0.00	817,455.43	817,455.43	744,440.00
Construcción de Sistema de Distribución de Energía Eléctrica Comunidad El Tule Sector No. 2, 3 - Municipio Matagalpa	0.00	0.00	0.00	0.00	0.00
Construcción de Sistema de Distribución de Energía Eléctrica Comunidad Chacara Seca Raúl Cabeza Sector Salgado - Municipio León	29,814.00	0.00	29,813.79	29,813.79	0.21
Unidad Ejecutora Desarrollo de la Hidroelectricidad a pequeña escala para usos productivos en zonas fuera de red	22,681,628.00	0.00	9,255,535.04	9,255,535.04	13,426,092.96
Construcción de Sistema de Distribución de Energía Eléctrica Comunidad La Perla - Municipio Matagalpa	1,852,100.00	0.00	0.00	0.00	1,852,100.00
Construcción de Sistema de Distribución de Energía Eléctrica Comunidad Pilas Orientales-El Rodal No.3 - Municipio La Concepción	0.00	0.00	0.00	0.00	0.00

FILTRADO POR :

PARAMETROS ESPECIALES: Mes Inicial (MM)=1 / Mes Final (MM)=9 / Programa Especifico=6

PRODUCCION 2013

SUBSISTEMA : SIEP
 APLICACION : SIEP
 ENTIDAD : DGP
 USUARIO : DGP027

Cuadro No. 20
PRODUCCION 2013
MINISTERIO DE HACIENDA Y CREDITO PUBLICO
PROGRAMAS ESPECIFICOS
ESTRATEGIA REDUCCION DE LA POBREZA (RECLASIFICACION ERCEP)

PAGINA: 20 de 45
 FECHA: 01/10/2013
 HORA: 09:17:58 AM
 REPORTE: PRPSIEP125A

ACTUALIZADO Y DEVENGADO (CORDOBAS)
DE: ENERO A: SEPTIEMBRE

INSTITUCION	PRESUPUESTO ACTUALIZADO	DEVENGADO			SALDO POR DEVENGAR
		CORRIENTE	CAPITAL	TOTAL	
MINISTERIO DE ENERGÍA Y MINAS					
ELECTRICIDAD Y RECURSOS RENOVABLES					
Verificación, Levantamiento y Diseño	1,588,327.00	0.00	1,102,674.60	1,102,674.60	485,652.40
Construcción del Sistema de Distribución de Energía Eléctrica para Micro Central Hidroeléctrica Daniel Guido - Municipio Nueva Guinea	1,829,132.00	0.00	772,170.64	772,170.64	1,056,961.36
Construcción de Sistema de Distribución de Energía Eléctrica Comunidad Arenales Sector No. 1 - Municipio Quilalí	237,872.60	0.00	227,608.17	227,608.17	10,264.43
Equipamiento de Micro Central Hidroeléctrica Kuskawás - Municipio Rancho Grande	0.00	0.00	0.00	0.00	0.00
Reforzamiento de Obras Civiles en PCH Casa Quemada - Municipio Waslala	494,460.00	0.00	0.00	0.00	494,460.00
Equipamiento de Micro Central Hidroeléctrica El Roblar - Municipio San José de los Remates	0.00	0.00	0.00	0.00	0.00
Construcción de Sistema de Distribución de Energía Eléctrica Comunidad San Miguel - Municipio Esquipulas	0.00	0.00	0.00	0.00	0.00
Construcción de Sistema de Distribución de Energía Eléctrica Comunidad Río Arriba Sector No.2 - Municipio Palacaguina	586,385.35	0.00	506,885.07	506,885.07	79,500.28
Construcción de Sistema de Distribución de Energía Eléctrica Comunidad Zona No. 3 - Municipio Achupapa	339,628.25	0.00	305,520.08	305,520.08	34,108.17
Construcción de Sistema de Distribución de Energía Eléctrica Comunidad La Ventana No. 1 - Municipio San Juan de Río Coco	286,935.53	0.00	258,561.58	258,561.58	28,373.95
Construcción de Sistema de Distribución de Energía Eléctrica Comunidad Puerto Díaz Sector El Mirador - Municipio Juigalpa	46,441.74	0.00	45,519.74	45,519.74	922.00
Construcción de Sistema de Distribución de Energía Eléctrica Comunidad Los Portillos - Las Flores - Municipio Nindirí	86,064.12	0.00	82,217.12	82,217.12	3,847.00
Construcción de Sistema de Distribución de Energía Eléctrica Comunidad Santa Clara Sector El Puente - Municipio San Fernando	388,185.00	0.00	0.00	0.00	388,185.00
Construcción de Sistema de Distribución de Energía Eléctrica Comunidad El Boneño - Municipio Diriamba	495,600.70	0.00	313,482.70	313,482.70	182,118.00
Construcción de Sistema de Distribución de Energía Eléctrica Comunidad Los Remates - Municipio La Conquista	448,928.34	0.00	248,532.34	248,532.34	200,396.00
Construcción de Sistema de Distribución de Energía Eléctrica Comunidad El Chanal - Municipio Diriamba	332,863.83	0.00	299,032.83	299,032.83	33,831.00
Construcción de Sistema de Distribución de Energía Eléctrica Comunidad Anexo Ramón Obando Mairena - Municipio Camoapa	134,574.84	0.00	110,532.84	110,532.84	24,042.00
Construcción de Sistema de Distribución de Energía Eléctrica Comunidad Jocote Dulce Sector No. 4 - Municipio Managua	90,743.85	0.00	81,963.85	81,963.85	8,780.00
Actualización del Plan Nacional de Electrificación Rural (PLANER)	1,977,840.00	1,602,842.35	0.00	1,602,842.35	374,997.65
Unidad Ejecutora Instalación de Sistema Fotovoltaico	5,526,959.66	0.00	5,515,612.92	5,515,612.92	11,346.74
Construcción de Sistema de Distribución de Energía Eléctrica Comunidad Zona No. 5 Sector No.4 - Municipio Mozonte	583,012.57	0.00	552,266.00	552,266.00	30,746.57
Ingeniería y Supervisión Componente IV PNER	804,000.00	0.00	213,231.92	213,231.92	590,768.08
Estudio de Factibilidad y Diseño Final PCH La Camaleona - Municipio El Cuá	988,920.00	0.00	924,443.03	924,443.03	64,476.97
Instalación de una Micro Central Hidroeléctrica, Comunidad Daniel Guido - Municipio Nueva Guinea	2,373,405.00	0.00	1,001,937.78	1,001,937.78	1,371,467.22
Construcción del Sistema de Distribución de Energía Eléctrica para Micro Central Hidroeléctrica San Jerónimo - Municipio El Rama	0.00	0.00	0.00	0.00	0.00
Construcción de Sistema de Distribución de Energía Eléctrica Comunidad Loma Negra -Sector Sangre de Cristo - Municipio La Concepción	967,914.88	0.00	488,983.92	488,983.92	478,930.96
Construcción de Sistema de Distribución de Energía Eléctrica Comunidad Los Limones No.2 - Municipio Santa María de Pantasma	4,179,600.00	0.00	0.00	0.00	4,179,600.00
Construcción de Sistema de Distribución de Energía Eléctrica Comunidad Zona No.4 - Municipio Achupapa	444,273.00	0.00	0.00	0.00	444,273.00
Construcción de Sistema de Distribución de Energía Eléctrica Comunidad La Grecia No. 2 Sector Los Paredes - Municipio Chinandega	382,625.63	0.00	343,475.66	343,475.66	39,149.97
Ampliación al Sistema de Distribución de Energía Eléctrica en Comunidad San Juan Viejo Sector Uval - Municipio Larreynaga	75,507.00	0.00	75,506.46	75,506.46	0.54
Equipamiento de Micro Central Hidroeléctrica El Zompopo - Municipio Muy Muy	0.00	0.00	0.00	0.00	0.00
Construcción de Sistema de Distribución de Energía Eléctrica Comunidad Las Colinas Sector Santa Rosa - Municipio Somotillo	1,306,913.00	0.00	0.00	0.00	1,306,913.00
Equipamiento de Micro Central Hidroeléctrica Malacatoya - Municipio San José de los Remates	0.00	0.00	0.00	0.00	0.00
Construcción de Sistema de Distribución en Comunidad Campana Azul - Municipio Chinandega	429,596.32	0.00	394,954.92	394,954.92	34,641.40
Elaboración de Estudios del Plan de Expansión de Generación Eléctrica de Nicaragua (PNER)	1,000.00	0.00	0.00	0.00	1,000.00
Construcción de Sistema de Distribución de Energía Eléctrica Comunidad La Bayona - Municipio El Viejo	1,716,975.82	0.00	0.00	0.00	1,716,975.82
Construcción de Sistema de Distribución de Energía Eléctrica Comunidad Santo Tomás Sector Los Navarros - Municipio El Viejo	1,500,177.00	0.00	0.00	0.00	1,500,177.00
Construcción de Sistema de Distribución de Energía Eléctrica Comunidad Zapotillo - Municipio Dipilto	828,072.13	0.00	778,287.07	778,287.07	49,785.06
Ampliación al Sistema de Distribución de Energía Eléctrica Comunidad Los Remedios - Municipio Quezalguaque	360,150.00	0.00	0.00	0.00	360,150.00
Construcción de Sistema de Distribución de Energía Eléctrica Comunidad Sector Casa El Pueblo y Sector No. 22 - Municipio Somoto	759,026.00	0.00	0.00	0.00	759,026.00
Obras a electificar en diferentes comunidades	0.00	0.00	0.00	0.00	0.00
Construcción de Sistema de Distribución de Energía Eléctrica Comunidad Las Horquetas - Municipio San Rafael del Norte	84,849.00	0.00	84,848.29	84,848.29	0.71

FILTRADO POR :

PARAMETROS ESPECIALES: Mes Inicial (MM)=1 / Mes Final (MM)=9 / Programa Especifico=6

PRODUCCION 2013

SUBSISTEMA : SIEP
 APLICACION : SIEP
 ENTIDAD : DGP
 USUARIO : DGP027

Cuadro No. 20
PRODUCCION 2013
MINISTERIO DE HACIENDA Y CREDITO PUBLICO
PROGRAMAS ESPECIFICOS
ESTRATEGIA REDUCCION DE LA POBREZA (RECLASIFICACION ERCEP)

PAGINA: 21 de 45
 FECHA: 01/10/2013
 HORA: 09:17:58 AM
 REPORTE: PRPSIEP125A

ACTUALIZADO Y DEVENGADO (CORDOBAS)
DE: ENERO A: SEPTIEMBRE

INSTITUCION	PRESUPUESTO ACTUALIZADO	DEVENGADO			SALDO POR DEVENGAR
		CORRIENTE	CAPITAL	TOTAL	
MINISTERIO DE ENERGÍA Y MINAS					
ELECTRICIDAD Y RECURSOS RENOVABLES					
Instalación de una Micro Central Hidroeléctrica, Comunidad San José de Punta Gorda - Municipio Nueva Guinea	1,412,530.00	0.00	863,892.67	863,892.67	548,637.33
Construcción de Sistema de Distribución de Energía Eléctrica Comunidad San Nicolás (Sector Los Morenos)- Municipio Achuapa	366,474.37	0.00	331,604.71	331,604.71	34,869.66
Construcción de Sistema de Distribución de Energía Eléctrica Comunidad Los Arados Sector Las Huertas - Municipio Mozonte	1,557,195.00	0.00	0.00	0.00	1,557,195.00
Construcción de Sistema de Distribución de Energía Eléctrica Comunidad Zona 2 - Municipio El Coral	44,191.21	0.00	35,863.21	35,863.21	8,328.00
Construcción de Sistema de Distribución de Energía Eléctrica Comunidad San Miguel de Guayacán Sector 1 - Municipio Diriamba	226,840.52	0.00	162,117.52	162,117.52	64,723.00
Construcción de Sistema de Distribución de Energía Eléctrica Comunidad Sector Camino al Tunel (Nueva Esperanza) - Municipio Catarina	158,546.44	0.00	108,448.44	108,448.44	50,098.00
Construcción de Sistema de Distribución de Energía Eléctrica Comunidad El 19 de Julio Costado Norte del Estadio Municipal - Municipio La Concepción	241,097.49	0.00	172,632.49	172,632.49	68,465.00
Construcción de Sistema de Distribución de Energía Eléctrica Comunidad Denis Larios Anexo Raúl Rojas - Municipio Ticuantepe	125,858.60	0.00	116,493.60	116,493.60	9,365.00
Construcción de Sistema de Distribución de Energía Eléctrica Comunidad San Pedro Sector El Barro - Municipio Altagracia	178,082.41	0.00	139,415.41	139,415.41	38,667.00
Construcción de Sistema de Distribución de Energía Eléctrica Comunidad Cuyas - Municipio San Lucas	722,907.00	0.00	0.00	0.00	722,907.00
Construcción de Sistema de Distribución de Energía Eléctrica Comunidad Sasama - Municipio El viejo	1,471,177.00	0.00	0.00	0.00	1,471,177.00
Construcción de Sistema de Distribución de Energía Eléctrica Comunidad Santo Tomás Sector La Arenosa - Municipio El viejo	1,340,487.00	0.00	0.00	0.00	1,340,487.00
Instalación de una Micro Central Hidroeléctrica (MCH) Comunidad San Pedro - Municipio San José de Bocay	0.00	0.00	0.00	0.00	0.00
Construcción de Sistema de Distribución de Energía Eléctrica Comunidad Chacara Seca Sector Trujillo y Los Blendones - Municipio León	391,979.35	0.00	365,076.67	365,076.67	26,902.68
Construcción de Sistema de Distribución de Energía Eléctrica Comunidad Señor de Los Milagros - Municipio Ciudad Antigua	241,605.38	0.00	231,534.78	231,534.78	10,070.60
Construcción de Sistema de Distribución de Energía Eléctrica Comunidad Santa Inés Sector La Milagrosa - Municipio Camoapa	244,359.86	0.00	191,297.86	191,297.86	53,062.00
Construcción de Sistema de Distribución de Energía Eléctrica Comunidad San Marcos De Apatite Sector N° 2 - Matagalpa	1,220,603.00	0.00	0.00	0.00	1,220,603.00
Construcción de Sistema de Distribución de Energía Eléctrica Comunidad La Laguna Sector Los Medina - Chichigalpa	308,301.00	0.00	0.00	0.00	308,301.00
Ampliación al Sistema de Distribución de Energía Eléctrica Comunidad San Esteban No.2 - Municipio Jinotega	668,139.00	0.00	0.00	0.00	668,139.00
Ampliación al Sistema de Distribución de Energía Eléctrica Comunidad Poza de La Vaca Sector El Puerto - Municipio El Viejo	886,615.00	0.00	0.00	0.00	886,615.00
Construcción de Sistema de Distribución de Energía Eléctrica Comunidad La Fragua - Municipio Somotillo	1,478,922.00	0.00	0.00	0.00	1,478,922.00
Suministro e Instalación de Sistemas Solares Térmicos para hospitales	4,519,859.00	0.00	0.00	0.00	4,519,859.00
Construcción de Sistema de Distribución de Energía Eléctrica Comunidad Calderas Viejas y Veracruz - Municipio San Sebastián de Yalí	2,265,020.38	0.00	2,123,853.79	2,123,853.79	141,166.59
Construcción de Sistema de Distribución de Energía Eléctrica Comunidad Enoch Cortéz - Municipio Totogalpa	557,774.16	0.00	515,884.96	515,884.96	41,889.20
Construcción de Sistema de Distribución de Energía Eléctrica Comunidad Correvientos - Municipio Estelí	704,947.26	0.00	613,687.36	613,687.36	91,259.90
Construcción de Sistema de Distribución de Energía Eléctrica Comunidad La Carretera Sector Abajo - Municipio Somotillo	1,185,920.00	0.00	0.00	0.00	1,185,920.00
Construcción de Sistema de Distribución de Energía Eléctrica Comunidad La Honda Sector La Hondita - Municipio Cinco Pinos	392,635.43	0.00	361,967.67	361,967.67	30,667.76
Unidad Ejecutora	7,002,765.00	0.00	4,825,759.24	4,825,759.24	2,177,005.76
Evaluación del Potencial Eólico para Determinar la Factibilidad de Generación Eléctrica (PNESER)	7,809,996.00	0.00	0.00	0.00	7,809,996.00
Construcción de Sistema de Distribución de Energía Eléctrica Comunidad Río Arriba Sector No.1 y La Calera Sector El Río - Municipio Palacaguina	670,944.27	0.00	587,016.10	587,016.10	83,928.17
Construcción de Sistema de Distribución de Energía Eléctrica Comunidad Las Pozas y Santa Julia - Municipio El Viejo	130,992.00	0.00	130,991.46	130,991.46	0.54
Suministros y Montaje de Equipos Electromecánicos en PCH La Camaleona - Municipio El Cuá	563,739.00	0.00	0.00	0.00	563,739.00
Construcción de Sistema de Distribución de Energía Eléctrica Comunidad La Cidra - Las Delicias - Municipio Jalapa	1,302,372.15	0.00	1,190,766.78	1,190,766.78	111,605.37
Construcción de Sistema de Distribución de Energía Eléctrica Comunidad - Los Limones- Las Salinas - Municipio Puerto Morazán	82,707.00	0.00	82,706.49	82,706.49	0.51
Construcción de Sistema de Distribución de Energía Eléctrica Comunidad Santa Elena - Municipio Diriá	1,033,023.04	0.00	508,338.04	508,338.04	524,685.00
Construcción de Sistema de Distribución de Energía Eléctrica Comunidad 19 de Julio - Municipio Dolores	564,685.23	0.00	273,668.23	273,668.23	291,017.00
Construcción de Sistema de Distribución de Energía Eléctrica Comunidad Los Altos - La Matildina - Municipio Masaya	1,627,460.89	0.00	751,701.91	751,701.91	875,758.98
Servicio de Conexión Satelital para 4 Comunidades del municipio de Prinzapolka, RAAN	337,570.62	0.00	337,570.62	337,570.62	0.00
Construcción de Sistema de Distribución de Energía Eléctrica Comunidad Parcelas - Municipio El Viejo	1,259,773.00	0.00	0.00	0.00	1,259,773.00
Unidad Ejecutora Expansión de Cobertura en Zonas Aisladas con Fuentes Renovables (PNESER)	1,133,233.00	0.00	354,213.70	354,213.70	779,019.30

FILTRADO POR :

PARAMETROS ESPECIALES: Mes Inicial (MM)=1 / Mes Final (MM)=9 / Programa Especifico=6

PRODUCCION 2013

SUBSISTEMA : SIEP
 APLICACION : SIEP
 ENTIDAD : DGP
 USUARIO : DGP027

Cuadro No. 20
PRODUCCION 2013
MINISTERIO DE HACIENDA Y CREDITO PUBLICO
PROGRAMAS ESPECIFICOS
ESTRATEGIA REDUCCION DE LA POBREZA (RECLASIFICACION ERCEP)

PAGINA: 22 de 45
 FECHA: 01/10/2013
 HORA: 09:17:58 AM
 REPORTE: PRPSIEP125A

ACTUALIZADO Y DEVENGADO (CORDOBAS)
DE: ENERO A: SEPTIEMBRE

INSTITUCION	PRESUPUESTO ACTUALIZADO	DEVENGADO			SALDO POR DEVENGAR
		CORRIENTE	CAPITAL	TOTAL	
MINISTERIO DE ENERGÍA Y MINAS					
ELECTRICIDAD Y RECURSOS RENOVABLES					
Construcción de Sistema de Distribución de Energía Eléctrica Comunidad Las Cañas- Municipio San Juan de Limay	726,920.50	0.00	666,969.76	666,969.76	59,950.74
Construcción de Sistema de Distribución de Energía Eléctrica Comunidad El Empalme - Municipio San Pedro de Lóvago	89,332.31	0.00	80,131.31	80,131.31	9,201.00
Construcción de Sistema de Distribución de Energía Eléctrica Comunidad Alali - Municipio San Fernando	1,327,672.00	0.00	0.00	0.00	1,327,672.00
Construcción de Sistema de Distribución de Energía Eléctrica Comunidad Santo Domingo - Murra	520,129.00	0.00	0.00	0.00	520,129.00
Construcción de Sistema de Distribución de Energía Eléctrica Comunidad Ventarrón Tule Central - Municipio Boaco	218,958.37	0.00	176,157.37	176,157.37	42,801.00
Construcción del Sistema de Distribución de Energía Eléctrica para Micro Central Hidroeléctrica Las Iguanas - Municipio El Rama	1,211,254.00	0.00	557,149.25	557,149.25	654,104.75
Servicio de Conexión Satelital para 3 Comunidades del municipio de Puerto Cabeza, RAAN	242,484.07	0.00	242,484.07	242,484.07	0.00
Ampliación al Sistema de Distribución de Energía Eléctrica Comunidad Las Cruces - Municipio Mozonte	644,207.00	0.00	0.00	0.00	644,207.00
Ampliación al Sistema de Distribución de Energía Eléctrica Comunidad El Manzano No.2 - Sector San Juan XXIII - Municipio El Viejo	578,269.00	0.00	0.00	0.00	578,269.00
Ampliación al Sistema de Distribución de Energía Eléctrica Comunidad El Pedregal - Municipio El Viejo	570,936.00	0.00	0.00	0.00	570,936.00
Construcción de Sistema de Distribución de Energía Eléctrica Comunidad La Maysuta - Municipio Totogalpa	934,921.36	0.00	869,893.82	869,893.82	65,027.54
Diagnóstico y diseño de sistemas solares térmicos para hospitales	494,460.00	0.00	0.00	0.00	494,460.00
Construcción de Obras Civiles PCH La Camaleona - Municipio El Cuá	627,964.00	0.00	0.00	0.00	627,964.00
Suministros y Montaje de equipos electromecánicos PCH Wiwili	1,440,713.00	0.00	0.00	0.00	1,440,713.00
Construcción de Sistema de Distribución de Energía Eléctrica Comunidad Julio Cuaresma - Municipio Matiguás	913,755.00	0.00	0.00	0.00	913,755.00
Instalación de una Micro Central Hidroeléctrica, Comunidad San Jerónimo - Municipio El Rama	1,878,944.00	0.00	565,514.57	565,514.57	1,313,429.43
Construcción de Sistema de Distribución de Energía Eléctrica Comunidad La Joya Vieja - Municipio Chinandega	1,837,690.00	0.00	0.00	0.00	1,837,690.00
Construcción de Sistema de Distribución de Energía Eléctrica Comunidad Los Arados Sector Los Terreros - Municipio Mozonte	1,557,195.00	0.00	0.00	0.00	1,557,195.00
Construcción de Sistema de Distribución de Energía Eléctrica Comunidad El Limonal - Municipio Chinandega	1,176,842.56	0.00	1,071,368.19	1,071,368.19	105,474.37
Construcción de Sistema de Distribución de Energía Eléctrica Comunidad Santa María del Mar - Municipio El Viejo	540,135.20	0.00	480,889.00	480,889.00	59,246.20
Construcción de Sistema de Distribución de Energía Eléctrica Comunidad Palo Grande - Municipio Somotillo	1,059,054.46	0.00	1,011,049.19	1,011,049.19	48,005.27
Estudio de Factibilidad y Diseño Final de 10 Sitios para Micro Central Hidroeléctrica	0.00	0.00	0.00	0.00	0.00
Supervisión de la Instalación del Sistema Fotovoltaico	6,123,838.47	0.00	6,123,838.47	6,123,838.47	0.00
Construcción de Sistema de Distribución de Energía Eléctrica Comunidad Cacerío San Miguelito - Municipio El Sauce	513,035.29	0.00	487,791.13	487,791.13	25,244.16
Construcción de Sistema de Distribución de Energía Eléctrica Comunidad Los Mojica - Municipio Diriamba	1,305,786.34	0.00	785,572.28	785,572.28	520,214.06
Rehabilitación de Micro Central Hidroeléctrica Kasquita - Municipio Waslala.	61,808.00	0.00	0.00	0.00	61,808.00
Construcción de Sistema de Distribución de Energía Eléctrica Comunidad Santa María - Municipio San Francisco Libre	634,349.17	0.00	573,459.17	573,459.17	60,890.00
Construcción de Sistema de Distribución de Energía Eléctrica Comunidad La Palma Arriba - Municipio Atagracia	340,012.52	0.00	303,429.52	303,429.52	36,583.00
Construcción de Sistema de Distribución de Energía Eléctrica Comunidad San Caralampio Sector El Cuadro - Municipio La Concepción	112,715.63	0.00	81,271.63	81,271.63	31,444.00
Construcción de Sistema de Distribución de Energía Eléctrica Comunidad Las Conchitas Sector Oeste - Municipio Masaya	107,131.56	0.00	66,575.56	66,575.56	40,556.00
Unidad Ejecutora Electrificación de Nicaragua (PELNICA)	19,673,832.57	0.00	5,661,649.26	5,661,649.26	14,012,183.31
Reforzamiento de Obras Civiles en PCH La Florida - Municipio Waslala	173,061.00	0.00	0.00	0.00	173,061.00
Equipamiento de Micro Central Hidroeléctrica Los Milagros - Municipio Waslala	0.00	0.00	0.00	0.00	0.00
Construcción de Sistema de Distribución de Energía Eléctrica Comunidad La Lima Sector No.3 - Municipio Telpaneca	346,130.89	0.00	332,099.77	332,099.77	14,031.12
Equipamiento de Micro Central Hidroeléctrica Aguas Rojas - Municipio Wiwili	0.00	0.00	0.00	0.00	0.00
Equipamiento de Micro Central Hidroeléctrica Kasquita - Municipio Waslala	0.00	0.00	0.00	0.00	0.00
Construcción del Sistema de Distribución de Energía Eléctrica para Micro Central Hidroeléctrica San José de Punta Gorda - Municipio Nueva Guinea	0.00	0.00	0.00	0.00	0.00
Construcción de Sistema de Distribución de Energía Eléctrica Comunidad El Puercal - Municipio Somoto	818,655.00	0.00	0.00	0.00	818,655.00
Construcción de Sistema de Distribución de Energía Eléctrica Comunidad Tierras Blancas - Municipio Matiguas	1,541,365.00	0.00	0.00	0.00	1,541,365.00
Construcción de Sistema de Distribución de Energía Eléctrica Comunidad Oruse - Municipio Las Sabanas	1,244,264.00	0.00	0.00	0.00	1,244,264.00
Construcción de Sistema de Distribución de Energía Eléctrica Comunidad El Guayabal - Municipio Jinotepe	172,748.02	0.00	160,502.02	160,502.02	12,246.00
Construcción de Sistema de Distribución de Energía Eléctrica Comunidad Las Palmas - Municipio Estelí	380,399.83	0.00	354,015.07	354,015.07	26,384.76
Construcción de Sistema de Distribución de Energía Eléctrica Comunidad Las Cañas	684,655.00	0.00	0.00	0.00	684,655.00

FILTRADO POR :

PARAMETROS ESPECIALES: Mes Inicial (MM)=1 / Mes Final (MM)=9 / Programa Especifico=6

PRODUCCION 2013

SUBSISTEMA : SIEP
 APLICACION : SIEP
 ENTIDAD : DGP
 USUARIO : DGP027

Cuadro No. 20
PRODUCCION 2013
MINISTERIO DE HACIENDA Y CREDITO PUBLICO
PROGRAMAS ESPECIFICOS
ESTRATEGIA REDUCCION DE LA POBREZA (RECLASIFICACION ERCEP)

PAGINA: 23 de 45
 FECHA: 01/10/2013
 HORA: 09:17:58 AM
 REPORTE: PRPSIEP125A

ACTUALIZADO Y DEVENGADO (CORDOBAS)
DE: ENERO A: SEPTIEMBRE

INSTITUCION	PRESUPUESTO ACTUALIZADO	DEVENGADO		TOTAL	SALDO POR DEVENGAR
		CORRIENTE	CAPITAL		
MINISTERIO DE ENERGÍA Y MINAS					
ELECTRICIDAD Y RECURSOS RENOVABLES					
No. 1 - Municipio Matagalpa					
Construcción de Sistema de Distribución de Energía Eléctrica Comunidad Las Lomas Sector No. 2 - Municipio Macuelizo	184,147.14	0.00	147,243.33	147,243.33	36,903.81
Construcción de Sistema de Distribución de Energía Eléctrica en Comunidad Los Cedros - Municipio Santa María de Pantasma	847,118.22	0.00	790,627.89	790,627.89	56,490.33
Promoción de la Bionergía en Nicaragua (Brasil)	1,000.00	0.00	0.00	0.00	1,000.00
Construcción de Obras Civiles PCH El Salto - Municipio Nueva Guinea	0.00	0.00	0.00	0.00	0.00
Construcción de Sistema de Distribución de Energía Eléctrica Comunidad Lima - Municipio San Ramón	51,732.00	0.00	51,731.25	51,731.25	0.75
Mejoramiento en el Sistema de Sifón PCH Rio Bravo - Municipio Waslala	475,590.40	0.00	0.00	0.00	475,590.40
Construcción de Sistema de Distribución de Energía Eléctrica Comunidad La Asunción - Municipio Granada	0.00	0.00	0.00	0.00	0.00
Elaboración de Plan Maestro Cuencas de Rio Grande de Matagalpa y Rio Coco (PNESER)	9,743,944.00	0.00	0.00	0.00	9,743,944.00
Construcción de Sistema de Distribución de Energía Eléctrica Comunidad La Conquista - Municipio San Francisco Libre	927,681.42	0.00	861,051.42	861,051.42	66,630.00
Construcción de Sistema de Distribución de Energía Eléctrica Comunidad San Ramiro - Municipio Diriamba	0.00	0.00	0.00	0.00	0.00
Construcción de Sistema de Distribución de Energía Eléctrica Comunidad La Merced - Municipio Managua	0.00	0.00	0.00	0.00	0.00
Construcción de Sistema de Distribución de Energía Eléctrica Comunidad Raicero - Bonetillo - Municipio Jinotega	1,004,975.09	0.00	936,897.87	936,897.87	68,077.22
Rehabilitación de Micro Central Hidroeléctrica Malacatoya - Municipio San José de los Remates	173,061.00	0.00	0.00	0.00	173,061.00
Construcción de Sistema de Distribución de Energía Eléctrica Comunidad La Curva II Etapa sector La India - Municipio El Viejo	197,461.60	0.00	197,461.60	197,461.60	0.00
Rehabilitación de Micro Central Hidroeléctrica Los Milagros - Municipio Waslala	61,808.00	0.00	0.00	0.00	61,808.00
Construcción de Sistema de Distribución de Energía Eléctrica Comunidad Jicote - Municipio Villa Nueva	1,279,843.66	0.00	1,175,591.11	1,175,591.11	104,252.55
Construcción de Sistema de Distribución de Energía Eléctrica Comunidad Labranza No. 2 (Sector Laureles y Sector Potrero Grande) -Municipio Condega	124,301.00	0.00	124,300.28	124,300.28	0.72
Construcción de Sistema de Distribución de Energía Eléctrica Comunidad El Jicaro - Las Tablas - Los Limones No. 2 - Municipio San Nicolas	310,421.00	0.00	310,420.31	310,420.31	0.69
Construcción de Sistema de Distribución de Energía Eléctrica Comunidad Los Marqueces (Entrada Las Carolinas) - Municipio San Marcos	141,452.70	0.00	109,694.70	109,694.70	31,758.00
Ampliación al Sistema de Distribución de Energía Eléctrica Comunidad La Picota Sector Las Playitas - Municipio El Viejo	643,406.00	0.00	0.00	0.00	643,406.00
MINISTERIO DE ECONOMÍA FAMILIAR, COMUNITARIA, COOPERATIVA	726,221,980.00	113,588,852.32	240,108,463.02	353,697,315.34	372,524,664.66
FOMENTO A LA PRODUCCIÓN Y COMERCIALIZACIÓN AGRÍCOLA DE LAS FAMILIAS RURALES	75,480,494.00	15,865,985.75	23,482,921.31	39,348,907.06	36,131,586.94
Servicios desarrollo de los sistemas productivos agrícola, pesquero y forestal en territorios indígenas de RAAN y RAAS (NICARIBE)	36,043,918.00	0.00	12,789,045.59	12,789,045.59	23,254,872.41
Dirección y Coordinación	24,109,163.00	15,863,885.75	25,070.40	15,888,956.15	8,220,206.85
Servicios de Fomento a la producción y organización comunitaria	15,327,413.00	2,100.00	10,668,805.32	10,670,905.32	4,656,507.68
SERVICIO DE AGROINDUSTRIA E INDUSTRIALIZACIÓN DE LAS MIPYMES FAMILIARES RURALES	241,538,472.26	20,936,414.53	148,459,275.55	169,395,690.08	72,142,782.18
Supervisión para Construcción y Equipamientos de Cuartos Fríos.	2,481,753.49	0.00	2,481,753.49	2,481,753.49	0.00
Adquisición de Maquinarias y Equipos para Cuartos Fríos	47,217,488.51	0.00	47,217,488.46	47,217,488.46	0.05
Dirección y coordinación	55,400,809.57	20,936,414.53	153,033.91	21,089,448.44	34,311,361.13
Servicios de fomento de la agroindustria rural	136,438,420.69	0.00	98,606,999.69	98,606,999.69	37,831,421.00
Construcción de Obras Civiles para Cuartos Fríos en Managua	0.00	0.00	0.00	0.00	0.00
FOMENTO DE LA PEQUEÑA Y MEDIANA EMPRESA FAMILIAR URBANA Y RURAL	113,251,711.34	17,702,319.58	5,832,187.13	23,534,506.71	89,717,204.63
Dirección y coordinación	34,867,002.34	15,976,767.23	109,078.07	16,085,845.30	18,781,157.04
Servicios de organización, promoción, publicidad y asesoría de eventos feriales	765,000.00	0.00	0.00	0.00	765,000.00
Servicios de capacitación y nuevos emprendimientos	510,000.00	0.00	0.00	0.00	510,000.00
Construcción de Tres Módulos del Laboratorio del MINSa	990,450.00	0.00	0.00	0.00	990,450.00
Desarrollo de la Micro, Pequeña y Mediana Empresa /Préstamo 4468-NI	50,521,523.00	1,725,552.35	0.00	1,725,552.35	48,795,970.65
Rehabilitación de Infraestructura y Equipamiento de Oficinas de Apoyo a las MIPYME	800,000.00	0.00	0.00	0.00	800,000.00
Apoyo al Fortalecimiento de las Capacidades Institucionales del MIFIC y el Ministerio de Economía Familiar	24,797,736.00	0.00	5,723,109.06	5,723,109.06	19,074,626.94
SERVICIOS DE NORMATIVACIÓN DE COOPERATIVAS	2,066,887.00	1,939,977.14	0.00	1,939,977.14	126,909.86
Dirección y coordinación	2,066,887.00	1,939,977.14	0.00	1,939,977.14	126,909.86
SEGURIDAD ALIMENTARIA Y NUTRICIONAL	38,939,601.00	2,802,321.00	0.00	2,802,321.00	36,137,280.00
Apoyo a familias rurales en zonas afectadas por sequías e inundaciones (NIC-CP-	17,000,000.00	0.00	0.00	0.00	17,000,000.00

FILTRADO POR :

PARAMETROS ESPECIALES: Mes Inicial (MM)=1 / Mes Final (MM)=9 / Programa Especifico=6

PRODUCCION 2013

SUBSISTEMA : SIEP
 APLICACION : SIEP
 ENTIDAD : DGP
 USUARIO : DGP027

Cuadro No. 20
PRODUCCION 2013
 MINISTERIO DE HACIENDA Y CREDITO PUBLICO
 PROGRAMAS ESPECIFICOS
 ESTRATEGIA REDUCCION DE LA POBREZA (RECLASIFICACION ERCEP)

PAGINA: 24 de 45
 FECHA: 01/10/2013
 HORA: 09:17:58 AM
 REPORTE: PRPSIEP125A

ACTUALIZADO Y DEVENGADO (CORDOBAS)
 DE: ENERO A: SEPTIEMBRE

INSTITUCION	PRESUPUESTO ACTUALIZADO	DEVENGADO			SALDO POR DEVENGAR
		CORRIENTE	CAPITAL	TOTAL	
MINISTERIO DE ECONOMÍA FAMILIAR, COMUNITARIA, COOPERATI					
SEGURIDAD ALIMENTARIA Y NUTRICIONAL					
10597.O)					
Asistencia a grupos vulnerables afectados por desastres naturales y otras crisis en Guatemala, El OPSR NO. 200043 Salvador, Honduras y Nicaragua.	17,000,000.00	0.00	0.00	0.00	17,000,000.00
Dirección y Coordinación	4,939,601.00	2,802,321.00	0.00	2,802,321.00	2,137,280.00
PROGRAMA PRODUCTIVO ALIMENTARIO	250,231,539.40	51,019,806.58	62,334,079.03	113,353,885.61	136,877,653.79
Bono Productivo Alimentario	232,978,034.80	35,164,587.82	62,334,079.03	97,498,666.85	135,479,367.95
Dirección y Coordinación del Bono Productivo Alimentario	17,253,504.60	15,855,218.76	0.00	15,855,218.76	1,398,285.84
PARTIDAS NO ASIGNABLES A PROGRAMAS	4,713,275.00	3,322,027.74	0.00	3,322,027.74	1,391,247.26
Transferencia al Instituto de Fomento Cooperativo	4,713,275.00	3,322,027.74	0.00	3,322,027.74	1,391,247.26
PROCURADURÍA GENERAL DE LA REPÚBLICA	29,118,322.00	21,301,648.32	0.00	21,301,648.32	7,816,673.68
INTENDENCIA DE LA PROPIEDAD	29,118,322.00	21,301,648.32	0.00	21,301,648.32	7,816,673.68
Cuantificar e Indemnizar Propiedades	13,367,597.89	10,823,868.72	0.00	10,823,868.72	2,543,729.17
Sanear y Legalizar Propiedades	1,718,770.05	1,042,695.42	0.00	1,042,695.42	676,074.63
Elaborar Títulos de Propiedad	2,907,258.56	2,255,750.69	0.00	2,255,750.69	651,507.87
Coordinar Delegaciones Departamentales	11,124,695.50	7,179,333.49	0.00	7,179,333.49	3,945,362.01
ASIGNACIONES Y SUBVENCIONES	6,878,336,368.64	1,448,475,600.89	3,980,474,417.60	5,428,950,018.49	1,449,386,350.15
TRANSFERENCIAS A LAS ALCALDÍAS Y COMUNID. INDÍGENAS POR RECAUD.	28,531,720.00	10,967,417.41	0.00	10,967,417.41	17,564,302.59
Transferencia a las Comunidades Indígenas	2,626,303.00	1,788,115.35	0.00	1,788,115.35	838,187.65
Transferencia a las Alcaldías	25,905,417.00	9,179,302.06	0.00	9,179,302.06	16,726,114.94
SUBVENCIONES A CENTROS RELIGIOSOS, CULTURALES, DEPORTIVOS Y ORC	3,000,000.00	2,250,000.00	0.00	2,250,000.00	750,000.00
Asociación de Padres de Familias con hijos discapacitados "Los Pipitos"	3,000,000.00	2,250,000.00	0.00	2,250,000.00	750,000.00
FONDO DE INVERSION SOCIAL DE EMERGENCIA	417,861,243.00	105,701,070.88	60,040,400.00	165,741,470.88	252,119,772.12
Construcción de Pozos en el Municipio de Ciudad Dario	674,571.00	0.00	674,571.00	674,571.00	0.00
Construcción de Pozos en el Municipio de La Paz Centro	259,296.00	0.00	129,648.00	129,648.00	129,648.00
Construcción de Pozos en el Municipio de San Lucas	297,776.00	0.00	148,888.00	148,888.00	148,888.00
Construcción de Pozos en el Municipio de Larreynaga	305,693.00	0.00	152,847.00	152,847.00	152,846.00
Construcción de Pozos en el Municipio El Jicaral	591,231.00	0.00	295,616.00	295,616.00	295,615.00
Ampliacion de Sistema de Agua Potable en Awastigni	741,000.00	0.00	0.00	0.00	741,000.00
Construcción Saneamiento en Sandy Bay	194,698.00	0.00	0.00	0.00	194,698.00
Rehabilitación de Centro Escolar en Saupuka	678,750.00	0.00	590,879.00	590,879.00	87,871.00
Construcción de Atracadero Comunal de Landi	210,769.00	0.00	0.00	0.00	210,769.00
Reemplazo de Sistema de Agua Potable Waspán Urbano	8,198,629.00	0.00	154,590.00	154,590.00	8,044,039.00
Construcción Sistema Agua, San Lucas	20,000.00	0.00	0.00	0.00	20,000.00
Ampliación Sistema de Agua , Presilla	43,878.00	0.00	33,245.00	33,245.00	10,633.00
Reparación Centro de Refugio(Iglesia) del Territorio Sauni As	435,477.00	0.00	0.00	0.00	435,477.00
Construcción Sistema de Agua Potable en comunidades de Prinzu Aúhya Un	259,621.00	0.00	0.00	0.00	259,621.00
Construcción Sistema de Agua Potable en la comunidad (Sumubila, kuakui II) del territorio de Tasba Pri	1,800,000.00	0.00	36,000.00	36,000.00	1,764,000.00
Construcción Casa Comunal Territorio Mayangna Sauni Bas	46,700.00	0.00	46,700.00	46,700.00	0.00
Construcción Sistema de Agua Potable en la Cuenca Alta del territorio de Wangki Li Aubra Tasbaika	1,254,566.00	0.00	557,140.00	557,140.00	697,426.00
Construcción y Mejoramiento Sistema de Agua y Saneamiento Sector Zanzibar	0.00	0.00	0.00	0.00	0.00
Rehabilitación Sistema de Agua Las Banderas	0.00	0.00	0.00	0.00	0.00
Construcción sistema de agua y saneamiento El Pueblito	0.00	0.00	0.00	0.00	0.00
Construcción de sistema de agua potable en el territorio de Wanki Maya	5,566,499.00	0.00	0.00	0.00	5,566,499.00
Construcción Sistema de Agua y Saneamiento Comunidad Yahabra Tangny	410,586.00	0.00	0.00	0.00	410,586.00
Construcción Sistema de Agua y Saneamiento Comunidad Shiminka	246,367.00	0.00	0.00	0.00	246,367.00
Construcción Saneamiento Comunidad Asentamiento Mancotal	0.00	0.00	0.00	0.00	0.00
Construcción Sistema Agua Comunidad El Salto	0.00	0.00	0.00	0.00	0.00
Construcción Sistema de Agua y Saneamiento Comunidad El Pavón	719,350.00	0.00	477,711.00	477,711.00	241,639.00

FILTRADO POR :

PARAMETROS ESPECIALES: Mes Inicial (MM)=1 / Mes Final (MM)=9 / Programa Especifico=6

PRODUCCION 2013

SUBSISTEMA : SIEP
 APLICACION : SIEP
 ENTIDAD : DGP
 USUARIO : DGP027

Cuadro No. 20
PRODUCCION 2013
MINISTERIO DE HACIENDA Y CREDITO PUBLICO
PROGRAMAS ESPECIFICOS
ESTRATEGIA REDUCCION DE LA POBREZA (RECLASIFICACION ERCEP)

PAGINA: 25 de 45
 FECHA: 01/10/2013
 HORA: 09:17:58 AM
 REPORTE: PRPSIEP125A

ACTUALIZADO Y DEVENGADO (CORDOBAS)
DE: ENERO A: SEPTIEMBRE

INSTITUCION	PRESUPUESTO ACTUALIZADO	DEVENGADO			SALDO POR DEVENGAR
		CORRIENTE	CAPITAL	TOTAL	
ASIGNACIONES Y SUBVENCIONES					
FONDO DE INVERSION SOCIAL DE EMERGENCIA					
Construcción Sistema Agua Potable Los Rincones	0.00	0.00	0.00	0.00	0.00
Ampliación Sistema de Agua y Saneamiento, La Fonseca	2,860,889.00	0.00	1,437,535.00	1,437,535.00	1,423,354.00
Ampliación Sistema de Agua y Saneamiento, Naciones Unidas	2,649,465.00	0.00	201,254.00	201,254.00	2,448,211.00
Ampliación Sistema Agua Potable PoneLOYa	0.00	0.00	0.00	0.00	0.00
Dirección y Coordinación	136,941,608.00	90,206,249.20	758,921.00	90,965,170.20	45,976,437.80
Construcción de Pozos en el Municipio de Mateare	336,522.00	0.00	168,261.00	168,261.00	168,261.00
Construcción de Sistema de Agua Potable en Betania	4,377,677.00	0.00	347,869.00	347,869.00	4,029,808.00
Construcción de Sistema de Agua Potable El Empalme	3,202,811.00	0.00	0.00	0.00	3,202,811.00
Mejoramiento y Ampliación de Oficina del Territorio Twi Waupasa	431,415.00	0.00	38,423.00	38,423.00	392,992.00
Rehabilitación de Puente Artesanal del Territorio Wanky Li Aubra Tasbaika	1,187,747.00	0.00	0.00	0.00	1,187,747.00
Mejoramiento y Ampliación de Oficina del Territorio Wanky Li Aubra Tasbaika Kum	431,415.00	0.00	431,415.00	431,415.00	0.00
Construcción de Pozos en el Municipio de San Francisco del Norte	584,575.00	0.00	292,288.00	292,288.00	292,287.00
Ampliación de Sistema de Agua Potable Nazaret	3,267,838.00	0.00	426,229.00	426,229.00	2,841,609.00
Rehabilitación de Centro Escolar en Musawas	479,375.00	0.00	197,671.00	197,671.00	281,704.00
Mejoramiento y Ampliación de Oficina del Territorio Mayangna Sauni Bas	431,415.00	0.00	0.00	0.00	431,415.00
Mejoramiento y Ampliación de Oficina en Diez Comunidades del Territorio Indígena	454,890.00	0.00	239,378.00	239,378.00	215,512.00
Construcción de Pozos en el Municipio de Yalagüina	313,586.00	0.00	156,793.00	156,793.00	156,793.00
Construcción de Pozos en el Municipio de Totogalpa	598,744.00	0.00	299,372.00	299,372.00	299,372.00
Mejoramiento y Ampliación de Oficina del Territorio Wangki Twi Tasba Raya	319,106.00	0.00	0.00	0.00	319,106.00
Construcción Sistema de Agua Potable y Saneamiento en comunidad de Santa Martha	665,260.00	0.00	0.00	0.00	665,260.00
Ampliación y Mejoramiento Sistema de Agua y Saneamiento El Guabo	0.00	0.00	0.00	0.00	0.00
Construcción sistema de agua y saneamiento, La Palmera	0.00	0.00	0.00	0.00	0.00
Construcción sistema agua Nueva Libertad	0.00	0.00	0.00	0.00	0.00
Construcción Sistema de Agua Potable Villa Esperanza	0.00	0.00	0.00	0.00	0.00
Construcción Sistema de Agua y Saneamiento Comunidad San Andrés de Bocay	399,665.00	0.00	0.00	0.00	399,665.00
Construcción Sistema de Agua Potable Comunidad de Puente Kukulaya del Territorio Tasba Pri	2,810,236.00	0.00	58,406.00	58,406.00	2,751,830.00
Rehabilitación Sistema de Agua Escalante	0.00	0.00	0.00	0.00	0.00
Construcción Sistema de Agua Potable Comunidades Nandayosis 1, Nandayosis 2	0.00	0.00	0.00	0.00	0.00
Mejoramiento y ampliación sistema de agua, Caracito	0.00	0.00	0.00	0.00	0.00
Mejoramiento y ampliación del sistema de agua potable en la comunidad San Bartolo	0.00	0.00	0.00	0.00	0.00
Construcción Sistema Agua y Saneamiento, Los Laureles 1	0.00	0.00	0.00	0.00	0.00
Construcción sistema de agua, Maritza Quezada	0.00	0.00	0.00	0.00	0.00
Construcción sistema de agua y saneamiento, La Florida	0.00	0.00	0.00	0.00	0.00
Construcción Sistema de Agua Potable y Saneamiento en Comunidad El Trago	12,941.00	0.00	0.00	0.00	12,941.00
Construcción sistema de agua y saneamiento, El Frijolar	0.00	0.00	0.00	0.00	0.00
Proyecto de Infraestructura en Obras y Servicios Comunitarios	605,272.00	0.00	0.00	0.00	605,272.00
Seguridad y Protección de la Biodiversidad natural del territorio	2,069,866.00	0.00	1,073,839.00	1,073,839.00	996,027.00
Proyecto de Infraestructura en Agua y Saneamiento Rural	29,762,514.00	0.00	0.00	0.00	29,762,514.00
Construcción Sistema Agua Potable y Saneamiento Comunidad La Calera	0.00	0.00	0.00	0.00	0.00
Reparación Sistema de Agua, Nuevo León	1,589,763.00	0.00	201,838.00	201,838.00	1,387,925.00
Ampliación Sistema de Agua Potable Unikuas	2,525,548.00	0.00	335,188.00	335,188.00	2,190,360.00
Ampliación Mercado de Jinotepe	10,000,000.00	0.00	8,815,600.00	8,815,600.00	1,184,400.00
Proyecto de Infraestructura en Educación	0.00	0.00	0.00	0.00	0.00
Rehabilitación de Camino Red Vial del Territorio Wanki Twi - Tasba Raya	93,886.00	0.00	0.00	0.00	93,886.00
Construcción de Miniacueducto por Bombeo Eléctrico Las Lomas	2,809,468.00	0.00	0.00	0.00	2,809,468.00
Construcción de Sistema de Agua y Saneamiento en comunidad San Ramón de Las Uvas	16,129.00	0.00	0.00	0.00	16,129.00
Construcción de Sistema de Agua y Saneamiento Madriguera	4,500,283.00	0.00	638,274.00	638,274.00	3,862,009.00
Construcción de Centro Escolar en la Comunidad Uhry	3,128,534.00	0.00	1,550,188.00	1,550,188.00	1,578,346.00
Construcción de Pozos en el Municipio de San Pedro del Norte	303,413.00	0.00	151,707.00	151,707.00	151,706.00
Construcción Sistema de Agua Potable y Saneamiento Comunidad Las Mercedes de Kantayawas	9,266.00	0.00	0.00	0.00	9,266.00
Construcción de Sistema de Agua y Saneamiento Las Lajitas	0.00	0.00	0.00	0.00	0.00
Construcción Sistema de Agua y Saneamiento Santa Juana	0.00	0.00	0.00	0.00	0.00

FILTRADO POR :

PARAMETROS ESPECIALES: Mes Inicial (MM)=1 / Mes Final (MM)=9 / Programa Especifico=6

PRODUCCION 2013

SUBSISTEMA : SIEP
 APLICACION : SIEP
 ENTIDAD : DGP
 USUARIO : DGP027

Cuadro No. 20
PRODUCCION 2013
MINISTERIO DE HACIENDA Y CREDITO PUBLICO
PROGRAMAS ESPECIFICOS
ESTRATEGIA REDUCCION DE LA POBREZA (RECLASIFICACION ERCEP)

PAGINA: 26 de 45
 FECHA: 01/10/2013
 HORA: 09:17:58 AM
 REPORTE: PRPSIEP125A

ACTUALIZADO Y DEVENGADO (CORDOBAS)
DE: ENERO A: SEPTIEMBRE

INSTITUCION	PRESUPUESTO ACTUALIZADO	DEVENGADO			SALDO POR DEVENGAR
		CORRIENTE	CAPITAL	TOTAL	
ASIGNACIONES Y SUBVENCIONES					
FONDO DE INVERSION SOCIAL DE EMERGENCIA					
Ampliación Sistema de Agua y Saneamiento en Comunidad La Embajada	0.00	0.00	0.00	0.00	0.00
Construcción Sistema de Agua y Saneamiento en Comunidad El Roblar	0.00	0.00	0.00	0.00	0.00
Construcción Sistema de Agua Potable San Lucas	0.00	0.00	0.00	0.00	0.00
Construcción Sistema de Agua y Saneamiento Sector San Francisco del Gamalote	0.00	0.00	0.00	0.00	0.00
Construcción Sistema de Agua y Saneamiento Comunidad Pankawas #2	0.00	0.00	0.00	0.00	0.00
Ampliación Sistema de Agua Potable y Saneamiento en comunidad de Betania	509,496.00	0.00	0.00	0.00	509,496.00
Mejoramiento de Sistema de Agua Potable "Tasbapounie"	406,391.00	0.00	112,957.00	112,957.00	293,434.00
Construcción Sistema de Agua y Saneamiento Tawa Central	0.00	0.00	0.00	0.00	0.00
Rehabilitación Sistema Agua y Saneamiento La Gateada	0.00	0.00	0.00	0.00	0.00
Construcción Sistema de Agua y Saneamiento Monte Fresco	0.00	0.00	0.00	0.00	0.00
Construcción Sistema de Agua Potable San Agustín	0.00	0.00	0.00	0.00	0.00
Construcción Sistema de Agua y Saneamiento Comunidad El Paso No. 1	0.00	0.00	0.00	0.00	0.00
Construcción Sistema de Agua y Saneamiento Comunidad Pankawas #1	0.00	0.00	0.00	0.00	0.00
Construcción de Pozos y Letrinas del Territorio Twi Waupasa	4,603,398.00	0.00	257,562.00	257,562.00	4,345,836.00
Rehabilitación Sistema Agua Potable San Francisco	1,994,473.00	0.00	900,513.00	900,513.00	1,093,960.00
Rehabilitación Sistema de Agua Sector San Pablo	0.00	0.00	0.00	0.00	0.00
Ampliación del Sistema de Agua y Saneamiento, Maleconcito	0.00	0.00	0.00	0.00	0.00
Rehabilitación Sistema de Agua y Saneamiento, El Tuma	0.00	0.00	0.00	0.00	0.00
Construcción Sistema de Agua y Saneamiento en las Victorias y Santa Rosa	0.00	0.00	0.00	0.00	0.00
Construcción de Sistema de Agua Potable "Aguas Gatas"	2,695,293.00	0.00	17,923.00	17,923.00	2,677,370.00
Construcción Sistema de Agua y Saneamiento Comunidad El Virgen	2,659,316.00	0.00	1,228,689.00	1,228,689.00	1,430,627.00
Ampliación Sistema de Agua Potable Ausberto Paladino	3,266,557.00	0.00	423,951.00	423,951.00	2,842,606.00
Apoyo a la producción agrícola en las comunidades del Llano Norte Post Huracán Félix	242,660.00	0.00	0.00	0.00	242,660.00
Construcción de Pozos en el Municipio de San Dionisio	309,361.00	0.00	309,361.00	309,361.00	0.00
Construcción de Sistema de Agua y Saneamiento Campo Uno	3,388,357.00	0.00	351,324.00	351,324.00	3,037,033.00
Rehabilitación de Sistema de Agua y Saneamiento Maleconcito	2,772,349.00	0.00	0.00	0.00	2,772,349.00
Construcción de Casa Base de Salud en Buenos Aires	1,740,666.00	0.00	1,679,768.00	1,679,768.00	60,898.00
Dotación de Mobiliarios y Pupitres para Escuelas del Territorio Wanki Maya	1,378,267.00	0.00	599,547.00	599,547.00	778,720.00
Ampliación de Centro Escolar Comunitario en Sisin	3,687,567.00	0.00	3,411,502.00	3,411,502.00	276,065.00
Mejoramiento y Ampliación de Oficina del Territorio Tasba Pri	1,385,838.00	0.00	1,325,722.00	1,325,722.00	60,116.00
Construcción de Anden Peatonal en la Comunidad de Sahsa	800,000.00	0.00	16,000.00	16,000.00	784,000.00
Construcción Sistema de Agua y Saneamiento, El Achiote	9,589.00	0.00	0.00	0.00	9,589.00
Construcción de anden peatonal Awas Yari Rahuawata	151,014.00	0.00	22,838.00	22,838.00	128,176.00
Construcción de Soluciones de Saneamiento en la comunidad de Corn Island	2,253,433.00	0.00	0.00	0.00	2,253,433.00
Construcción de Pozos en comunidades de Li Lamni Tasbaika Kum	387,280.00	0.00	0.00	0.00	387,280.00
Construcción Sistema de Agua Potable en El Llano del territorio de Prinzu Awala	781,775.00	0.00	359,313.00	359,313.00	422,462.00
Construcción Saneamiento Comarca San Isidro Libertador	0.00	0.00	0.00	0.00	0.00
Mejoramiento del Sistema de Agua Potable en la Comarca El Comejen No. 1	0.00	0.00	0.00	0.00	0.00
Construcción Sistema de Agua Potable El Avispero	0.00	0.00	0.00	0.00	0.00
Construcción Sistema de Agua Potable San Luquitas No.3	0.00	0.00	0.00	0.00	0.00
Construcción Sistema de Agua Potable San Ignacio	0.00	0.00	0.00	0.00	0.00
Construcción Sistema de Agua y Saneamiento Comunidad Amak	358,196.00	0.00	0.00	0.00	358,196.00
Construcción Sistema de Agua y Saneamiento Comunidad Kudahwas	373,116.00	0.00	0.00	0.00	373,116.00
Construcción Sistema de Agua Potable por Gravedad Comunidad El Arenaloso del Territorio Twahka	1,308,452.00	0.00	98,663.00	98,663.00	1,209,789.00
Construcción Sistema de Agua y Saneamiento en Los Caracoles	0.00	0.00	0.00	0.00	0.00
Construcción de casas comunales multiuso en tres comunidades del territorio indígena Kipla Sait	163,682.00	0.00	111,804.00	111,804.00	51,878.00
Construcción de Muelle Comunal de Lamlaya	3,375,587.00	0.00	950,824.00	950,824.00	2,424,763.00
Amojonamiento y carrileo del territorio Awas Tingni Mayangnina Sauni Umani (AMASAU)	2,051,980.00	0.00	657,686.00	657,686.00	1,394,294.00
Construcción Sistema de Agua y Saneamiento Comunidad San Agustín	2,081,799.00	0.00	1,018,152.00	1,018,152.00	1,063,647.00
Construcción Sistema Agua Potable Sta. Rosa de las Parrales	0.00	0.00	0.00	0.00	0.00
Construcción Sistema Agua y Saneamiento El Charco	0.00	0.00	0.00	0.00	0.00
Equipamiento Pozo en Comunidad El Ojochal	0.00	0.00	0.00	0.00	0.00

FILTRADO POR :

PARAMETROS ESPECIALES: Mes Inicial (MM)=1 / Mes Final (MM)=9 / Programa Especifico=6

PRODUCCION 2013

SUBSISTEMA : SIEP
 APLICACION : SIEP
 ENTIDAD : DGP
 USUARIO : DGP027

Cuadro No. 20
PRODUCCION 2013
MINISTERIO DE HACIENDA Y CREDITO PUBLICO
PROGRAMAS ESPECIFICOS
ESTRATEGIA REDUCCION DE LA POBREZA (RECLASIFICACION ERCEP)

PAGINA: 27 de 45
 FECHA: 01/10/2013
 HORA: 09:17:58 AM
 REPORTE: PRPSIEP125A

ACTUALIZADO Y DEVENGADO (CORDOBAS)
DE: ENERO A: SEPTIEMBRE

INSTITUCION	PRESUPUESTO ACTUALIZADO	DEVENGADO			SALDO POR DEVENGAR
		CORRIENTE	CAPITAL	TOTAL	
ASIGNACIONES Y SUBVENCIONES					
FONDO DE INVERSION SOCIAL DE EMERGENCIA					
Construcción de Pozos en el Municipio de San José de Cusmapa	609,694.00	0.00	304,847.00	304,847.00	304,847.00
Construcción de Pozos en el Municipio El Realejo	263,093.00	0.00	131,547.00	131,547.00	131,546.00
Rehabilitación del Sistema de Agua Los Laureles	1,838,897.00	0.00	0.00	0.00	1,838,897.00
Ampliación Agua Potable El Paso No. 1	0.00	0.00	0.00	0.00	0.00
Construcción de Sistema de Agua y Saneamiento comunidad Pankawas	292,453.00	0.00	90,616.00	90,616.00	201,837.00
Construcción de Sistema de Agua en Comunidad Guiligua 1	16,952.00	0.00	0.00	0.00	16,952.00
Construcción de Centro Escolar en Kururia	2,631,462.00	0.00	0.00	0.00	2,631,462.00
Construcción de Comedor Infantil Wangki Twi - Tasba Raya	673,795.00	0.00	45,302.00	45,302.00	628,493.00
Mejoramiento de Atracadero Comunal de Pahra	850,561.00	0.00	405,281.00	405,281.00	445,280.00
Mejoramiento y Ampliación de Oficina del Territorio Li Lamni Tasbaika Kum	593,583.00	0.00	593,583.00	593,583.00	0.00
Construcción de casas comunales multiuso en tres comunidades del territorio indígena Wanki Li Aubra	227,276.00	0.00	227,276.00	227,276.00	0.00
Construcción Sistema de Agua Potable por Bombeo con Tratamiento del Territorio Li Lamni Tasbaika Kum	4,419,818.00	0.00	78,300.00	78,300.00	4,341,518.00
Construcción Sistema de Agua Potable y Saneamiento Wale No. 2	1,247,668.00	0.00	0.00	0.00	1,247,668.00
Construcción Sistema de Agua Potable en la Cuenca Alta del territorio de Prinzu Awala	850,513.00	0.00	386,143.00	386,143.00	464,370.00
Construcción sistema de agua, Nueva Armenia 2	0.00	0.00	0.00	0.00	0.00
Reemplazo Sistema de Agua Potable y Saneamiento Monterrey	1,058,726.00	0.00	0.00	0.00	1,058,726.00
Construcción Sistema de Agua Potable y Saneamiento Comunidad La Esperanza	1,354,712.00	0.00	0.00	0.00	1,354,712.00
Construcción Sistema de Agua Potable en Valle Los Condega	754,156.00	0.00	0.00	0.00	754,156.00
Construcción Sistema de Agua Potable y Saneamiento en comunidades de Auhya Pihni	1,131,743.00	0.00	0.00	0.00	1,131,743.00
Construcción Sistema de Agua Potable en la Cuenca Baja del territorio de Prinzu Awala	835,857.00	0.00	326,225.00	326,225.00	509,632.00
Construcción Sistema de Agua Potable en comunidad circundante al Casco Urbano de Waspán	2,725,822.00	0.00	0.00	0.00	2,725,822.00
Rehabilitación Sistema de Agua y Saneamiento Barrio El Tico	0.00	0.00	0.00	0.00	0.00
Construcción sistema de agua, El Coral	0.00	0.00	0.00	0.00	0.00
Construcción sistema de agua y saneamiento en las comunidades San Juan No. 1 y 2	0.00	0.00	0.00	0.00	0.00
Construcción Sistema de Agua y Saneamiento La Cuesta	0.00	0.00	0.00	0.00	0.00
Construcción Saneamiento en Comunidad Los Potrerillos	0.00	0.00	0.00	0.00	0.00
Ampliación Sistema de Agua y Saneamiento Mombachito	0.00	0.00	0.00	0.00	0.00
Construcción Sistema de Agua y Saneamiento El Papayal	0.00	0.00	0.00	0.00	0.00
Fortalecimiento Capacidades Municipales	45,938,079.00	15,494,821.68	893,204.00	16,388,025.68	29,550,053.32
Construcción Sistema Integral de Agua Potable y Saneamiento en Corn Island	5,215,000.00	0.00	77,410.00	77,410.00	5,137,590.00
Construcción Sistema Agua Potable y Saneamiento Morcillo	0.00	0.00	0.00	0.00	0.00
Construcción Sistema de Agua y Saneamiento, El Cascal	0.00	0.00	0.00	0.00	0.00
Construcción Sistema Agua y Saneamiento, San Pedro de Kininowas	0.00	0.00	0.00	0.00	0.00
Construcción Sistema de Agua y Saneamiento La Paz del Tuma	0.00	0.00	0.00	0.00	0.00
Construcción Saneamiento Never Oporta	0.00	0.00	0.00	0.00	0.00
Construcción Sistema de Agua y Saneamiento, Aristides García	0.00	0.00	0.00	0.00	0.00
Construcción Sistema de Agua y Saneamiento, Sector El Jobo	14,828,423.00	0.00	7,152,758.00	7,152,758.00	7,675,665.00
Construcción Puesto de Salud Isnawas	104,474.00	0.00	52,237.00	52,237.00	52,237.00
Construcción Sistema Agua Potable y Saneamiento La Montañita	0.00	0.00	0.00	0.00	0.00
Construcción Sistema de Agua y Saneamiento Comunidad San José	2,622,979.00	0.00	1,214,555.00	1,214,555.00	1,408,424.00
Construcción Sistema de Agua y Saneamiento, Wanawana	3,548,767.00	0.00	1,894,686.00	1,894,686.00	1,654,081.00
Proyecto de Infraestructura en Salud	0.00	0.00	0.00	0.00	0.00
Construcción Sistema de Agua Potable y Saneamiento, La Remonta	0.00	0.00	0.00	0.00	0.00
Construcción Sistema de Agua y Saneamiento "San Miguel de la Esperanza"	3,757,502.00	0.00	17,923.00	17,923.00	3,739,579.00
Construcción Sistema de Agua, Diriangén	3,145,540.00	0.00	1,207,692.00	1,207,692.00	1,937,848.00
Proyecto de Infraestructura en Protección, Asistencia y Seguridad Social	236,997.00	0.00	0.00	0.00	236,997.00
Construcción de Sistema de Agua y Saneamiento, El Faro 1	3,864,176.00	0.00	1,823,486.00	1,823,486.00	2,040,690.00
Construcción de Sistema de Agua y Saneamiento comunidad Aniwas	298,953.00	0.00	90,616.00	90,616.00	208,337.00
Mejoramiento y Ampliación de Oficina del Territorio Mayangna Sauni Arunka Matumbak	590,973.00	0.00	0.00	0.00	590,973.00
Construcción de Puente Peatonal (Dakura, Awastara) en el Territorio de Tawira	1,783,732.00	0.00	1,453,780.00	1,453,780.00	329,952.00

FILTRADO POR :

PARAMETROS ESPECIALES: Mes Inicial (MM)=1 / Mes Final (MM)=9 / Programa Especifico=6

PRODUCCION 2013

SUBSISTEMA : SIEP
 APLICACION : SIEP
 ENTIDAD : DGP
 USUARIO : DGP027

Cuadro No. 20
PRODUCCION 2013
MINISTERIO DE HACIENDA Y CREDITO PUBLICO
PROGRAMAS ESPECIFICOS
ESTRATEGIA REDUCCION DE LA POBREZA (RECLASIFICACION ERCEP)

PAGINA: 28 de 45
 FECHA: 01/10/2013
 HORA: 09:17:58 AM
 REPORTE: PRPSIEP125A

ACTUALIZADO Y DEVENGADO (CORDOBAS)
DE: ENERO A: SEPTIEMBRE

INSTITUCION	PRESUPUESTO ACTUALIZADO	DEVENGADO			SALDO POR DEVENGAR
		CORRIENTE	CAPITAL	TOTAL	
ASIGNACIONES Y SUBVENCIONES					
FONDO DE INVERSION SOCIAL DE EMERGENCIA					
Construcción de Pozos en el Municipio de Villa El Carmen	634,625.00	0.00	317,313.00	317,313.00	317,312.00
Construcción de Pozos en el Municipio de Teustepe	632,198.00	0.00	632,198.00	632,198.00	0.00
Construcción de Sistema de Agua y Saneamiento Las Piedras	2,293,140.00	0.00	925,103.00	925,103.00	1,368,037.00
Construcción Saneamiento Sector Sabana Grande	22,848.00	0.00	0.00	0.00	22,848.00
Rehabilitación de Centro Escolar en Bihmuna	825,242.00	0.00	385,921.00	385,921.00	439,321.00
Construcción de Anden Peatonal en Prata y Betel	614,939.00	0.00	24,358.00	24,358.00	590,581.00
Mejoramiento y Ampliación de Oficina del Territorio Prinzu Auhya Un	431,415.00	0.00	0.00	0.00	431,415.00
Construcción de Muelle Artesanal Comunal en Hallover (Laguna)	520,717.00	0.00	0.00	0.00	520,717.00
Mejoramiento de Oficina del Territorio Mayagna Sauni As	134,287.00	0.00	0.00	0.00	134,287.00
Construcción de Pozos en el Municipio de Nagarote	589,122.00	0.00	294,561.00	294,561.00	294,561.00
Construcción Sistema de Agua Potable y Saneamiento en Comunidad La Pista - La Pimienta	111,959.00	0.00	0.00	0.00	111,959.00
Construcción de escuela en Wouhta Bar	224,900.00	0.00	118,097.00	118,097.00	106,803.00
Construcción Sistema de Agua Potable y Saneamiento en el territorio Wanki Maya	1,133,600.00	0.00	534,584.00	534,584.00	599,016.00
Construcción Sistema de Agua Potable en la Cuenca Media del territorio de Prinzu Awala	492,016.00	0.00	15,806.00	15,806.00	476,210.00
Sistema de Agua y Saneamiento, Nawawas	95,919.00	0.00	52,187.00	52,187.00	43,732.00
Construcción sistema de agua, Jerusalén	0.00	0.00	0.00	0.00	0.00
Construcción de Sistema de Agua y Saneamiento El Cobano No.2	0.00	0.00	0.00	0.00	0.00
Construcion sistema agua Las Maravillas 1	0.00	0.00	0.00	0.00	0.00
Construcción Sistema de Agua y Saneamiento Las Cañitas	0.00	0.00	0.00	0.00	0.00
Construcción Sistema de Agua y Saneamiento Los Garcías	0.00	0.00	0.00	0.00	0.00
Construcción Sistema Agua Potable Sector Nuevo Mocerón	0.00	0.00	0.00	0.00	0.00
Construcción Sistema de Agua y Saneamiento Comunidad Peñas Blancas	368,799.00	0.00	0.00	0.00	368,799.00
Construcción Sistema de Agua Potable y Saneamiento en Comunidad El Diamante Rojo	3,061,942.00	0.00	211,076.00	211,076.00	2,850,866.00
Construcción Sistema de Agua Potable Comunidad El Tigre-El Reventón	0.00	0.00	0.00	0.00	0.00
Rehabilitación Sistema de Agua San Antonio	0.00	0.00	0.00	0.00	0.00
Construcción Sistema de Agua en Filadelfia	0.00	0.00	0.00	0.00	0.00
Mejoramiento Sistema de Agua y Saneamiento, La Unión	0.00	0.00	0.00	0.00	0.00
Construcción sistema de agua y saneamiento, El Roble	0.00	0.00	0.00	0.00	0.00
Construcción Sistema de Agua y Saneamiento Suguana	0.00	0.00	0.00	0.00	0.00
Construcción sistema de agua, El Areno	0.00	0.00	0.00	0.00	0.00
Construcción Sistema de Agua Potable Las Conchas	0.00	0.00	0.00	0.00	0.00
Rehabilitación sistema de agua potable en Monte Grande	0.00	0.00	0.00	0.00	0.00
Construcción sistema de agua Los Aburtos	0.00	0.00	0.00	0.00	0.00
Amojonamiento y Carrileo del Territorio Mayangna Sauni Arungka	2,666,990.00	0.00	0.00	0.00	2,666,990.00
Ampliación Sistema de Agua Campana	38,440.00	0.00	27,807.00	27,807.00	10,633.00
Ampliación Sistema Agua Potable y Saneamiento en comunidad San Andrés	6,393,298.00	0.00	3,061,539.00	3,061,539.00	3,331,759.00
GOBIERNO REGIONAL AUTONOMO ATLANTICO NORTE	150,500,000.00	0.00	47,570,087.73	47,570,087.73	102,929,912.27
Rehabilitación de Camino Productivo en Boca de Toro-Moos, Municipio Waspán	3,103,000.00	0.00	1,758,293.92	1,758,293.92	1,344,706.08
Supervisión Rehabilitación de Camino Productivo en Dak ban. Primera Fase	60,000.00	0.00	69,995.08	69,995.08	-9,995.08
Supervisión Construcción de Puente Peatonal en Asang, Municipio Waspán	55,000.00	0.00	30,000.00	30,000.00	25,000.00
Rehabilitación de Casa Multiuso para Discapacitados en Bilwi, Municipio Puerto Cabezas	1,080,000.00	0.00	415,650.80	415,650.80	664,349.20
Construcción de Puente Peatonal en Asang, Municipio Waspán.	920,000.00	0.00	380,400.00	380,400.00	539,600.00
Rehabilitación de Escuela Multigrado en Bum Sirpi, Municipio Puerto Cabezas	1,018,000.00	0.00	495,807.80	495,807.80	522,192.20
Supervisión Construcción de Sub Sede de Salud	0.00	0.00	0.00	0.00	0.00
Construcción Iglesia Católica-Awastara	3,800,000.00	0.00	0.00	0.00	3,800,000.00
Construcción Iglesia Católica-Krukira	3,700,000.00	0.00	0.00	0.00	3,700,000.00
Construcción Centro Comunitario de Ninayary	900,000.00	0.00	0.00	0.00	900,000.00
Construcción Centro Comunitario de Awastara	900,000.00	0.00	0.00	0.00	900,000.00
Construcción Sub-sede de Salud en Sisín	0.00	0.00	0.00	0.00	0.00
Construcción Sala Procesadora de Productos del Mar en Wawa, Municipio Puerto Cabezas	1,566,000.00	0.00	834,743.13	834,743.13	731,256.87
Unidad Ejecutora Rehabilitación de Camino Productivo en Boca de Toro-Moos, Municipio de Waspán	200,000.00	0.00	190,000.00	190,000.00	10,000.00

FILTRADO POR :

PARAMETROS ESPECIALES: Mes Inicial (MM)=1 / Mes Final (MM)=9 / Programa Especifico=6

PRODUCCION 2013

SUBSISTEMA : SIEP
 APLICACION : SIEP
 ENTIDAD : DGP
 USUARIO : DGP027

Cuadro No. 20
PRODUCCION 2013
MINISTERIO DE HACIENDA Y CREDITO PUBLICO
PROGRAMAS ESPECIFICOS
ESTRATEGIA REDUCCION DE LA POBREZA (RECLASIFICACION ERCEP)

PAGINA: 29 de 45
 FECHA: 01/10/2013
 HORA: 09:17:58 AM
 REPORTE: PRPSIEP125A

ACTUALIZADO Y DEVENGADO (CORDOBAS)
DE: ENERO A: SEPTIEMBRE

INSTITUCION	PRESUPUESTO ACTUALIZADO	DEVENGADO			SALDO POR DEVENGAR
		CORRIENTE	CAPITAL	TOTAL	
ASIGNACIONES Y SUBVENCIONES					
GOBIERNO REGIONAL AUTONOMO ATLANTICO NORTE					
Construcción Sala Procesadora de Productos del Mar en Krukira, Municipio de Puerto Cabezas	1,566,000.00	0.00	391,198.27	391,198.27	1,174,801.73
Construcción Centro Comunitario de Tawanraya	900,000.00	0.00	0.00	0.00	900,000.00
Construcción Iglesia Morava-Betania	3,500,000.00	0.00	466,283.14	466,283.14	3,033,716.86
Supervisión Rehabilitación de Casa Multiuso para Discapacitados en Bilwi, Municipio Puerto Cabezas	60,000.00	0.00	49,524.85	49,524.85	10,475.15
Supervisión Construcción de Atracadero en Sandy Bay Nina Yari, Municipio Puerto Cabezas	85,000.00	0.00	50,000.00	50,000.00	35,000.00
Construcción Iglesia Adventista Litoral Norte (Dakura)	3,450,000.00	0.00	0.00	0.00	3,450,000.00
Construcción Iglesia Católica Llano Norte (Santa Martha)	3,093,571.06	0.00	3,093,571.06	3,093,571.06	0.00
Construcción Centro Comunitario de Pahara	900,000.00	0.00	0.00	0.00	900,000.00
Construcción Centro Comunitario de Uskira	900,000.00	0.00	0.00	0.00	900,000.00
Construcción Iglesia Adventista-Sisin	3,200,000.00	0.00	0.00	0.00	3,200,000.00
Construcción Iglesia Católica-Dakura	3,800,000.00	0.00	0.00	0.00	3,800,000.00
Equipamiento de Sub Sedes de Salud	5,016,900.00	0.00	0.00	0.00	5,016,900.00
Rehabilitación del Sistema de Red de Agua Potable en Bonanza	3,650,000.00	0.00	1,233,794.05	1,233,794.05	2,416,205.95
Estudio y Diseño Construcción Sala Procesadora de Productos del Mar en Krukira, Municipio Puerto Cabezas	144,000.00	0.00	144,000.00	144,000.00	0.00
Estudio y Diseño Construcción Puente Peatonal en San Pablo de Asa, Municipio Siuna	184,996.00	0.00	132,500.00	132,500.00	52,496.00
Estudio y Diseño Rehabilitación de Camino Productivo en el Corozo, Municipio Prinzapolka. Primera Fase	125,000.00	0.00	125,000.00	125,000.00	0.00
Rehabilitación de Camino Productivo en Dak ban. Primera Fase	1,032,000.00	0.00	732,222.77	732,222.77	299,777.23
Estudio y Diseño Construcción Sala Procesadora de Productos del mar en Wawa, Municipio Puerto Cabezas	144,000.00	0.00	144,000.00	144,000.00	0.00
Construcción Centros Comunitarios Llano Norte (Sisin)	1,056,014.02	0.00	1,052,357.95	1,052,357.95	3,656.07
Estudio y Diseño Rehabilitación de Escuela Multigrado en Bum Sirpi, Municipio Puerto Cabezas	122,000.00	0.00	102,000.00	102,000.00	20,000.00
Construcción Sala Procesadora de Productos del Mar en Bihmona, Municipio Puerto Cabezas	1,566,000.00	0.00	826,598.26	826,598.26	739,401.74
Estudio y Diseño Construcción Sala Procesadora de Productos del Mar en Bihmona, Municipio Puerto Cabezas	144,000.00	0.00	144,000.00	144,000.00	0.00
Estudio y Diseño Rehabilitación de Camino Productivo en Boca de Toro-Moos, Municipio Waspán	222,000.00	0.00	222,000.00	222,000.00	0.00
Construcción de Mini Acueducto por Gravedad en Sikilta, Municipio Siuna.	1,760,000.00	0.00	1,349,291.04	1,349,291.04	410,708.96
Construcción Sub Sede de Salud Sahsa	9,258,859.74	0.00	5,257,063.06	5,257,063.06	4,001,796.68
Construcción Sub Sede de Salud Nina Yari	6,960,183.97	0.00	4,680,145.65	4,680,145.65	2,280,038.32
Construcción Sub Sede de Salud Francis Sirpi	14,969,936.00	0.00	0.00	0.00	14,969,936.00
Supervisión Construcción de Iglesias en la RAAN	3,999,754.00	0.00	2,645,016.06	2,645,016.06	1,354,737.94
Supervisión Construcción de Centros Comunitarios en la RAAN	4,263,410.00	0.00	3,214,767.40	3,214,767.40	1,048,642.60
Construcción Centro Comunitario de Tawasakia	900,000.00	0.00	0.00	0.00	900,000.00
Rehabilitación de Camino Productivo en el Corozo, Municipio Prinzapolka. Primera Fase	1,250,000.00	0.00	888,613.95	888,613.95	361,386.05
Mejoramiento del Mercado Indígena en Alamikamban, Municipio Prinzapolka	1,030,000.00	0.00	0.00	0.00	1,030,000.00
Supervisión Mejoramiento del Mercado Indígena en Alamikamban, Municipio Prinzapolka	60,000.00	0.00	30,000.00	30,000.00	30,000.00
Estudio y Diseño Rehabilitación de Camino Productivo en Dak ban. Primera Fase	108,000.00	0.00	108,000.00	108,000.00	0.00
Construcción Iglesia Morava Litoral Norte (Awastara y Pahara)	4,950,000.00	0.00	1,040,991.57	1,040,991.57	3,909,008.43
Supervisión Construcción de Mini Acueducto por Gravedad en Sikilta, Municipio Siuna.	100,000.00	0.00	142,602.68	142,602.68	-42,602.68
Supervisión Construcción Sala Procesadora de Productos del mar en Wawa, Municipio Puerto Cabezas	90,000.00	0.00	84,189.42	84,189.42	5,810.58
Unidad Ejecutora del Proyecto	2,472,300.00	0.00	827,793.18	827,793.18	1,644,506.82
Equipamiento Sub Sede de Salud en Yulo	1,500,000.00	0.00	0.00	0.00	1,500,000.00
Construcción de 60 Casas de Bambú en Puerto Cabezas	4,482,280.52	0.00	4,482,280.52	4,482,280.52	0.00
Construcción Centro Comunitario de Lidaukra	900,000.00	0.00	0.00	0.00	900,000.00
Supervisión Construcción de Andenes Peatonales en Yulo, Municipio Puerto Cabezas	62,500.00	0.00	35,656.64	35,656.64	26,843.36
Estudio y Diseño Mejoramiento del Mercado Indígena en Alamikamban, Municipio Prinzapolka	110,000.00	0.00	110,000.00	110,000.00	0.00
Supervisión Construcción Sala Procesadora de Productos del Mar en Krukira, Municipio de Puerto Cabezas	90,000.00	0.00	104,231.18	104,231.18	-14,231.18
Construcción Puente Peatonal en San Pablo de Asa, Municipio Siuna	2,332,504.00	0.00	1,119,871.52	1,119,871.52	1,212,632.48
Supervisión Construcción Sala Procesadora de Productos del Mar en Bihmona, Municipio Puerto Cabezas	90,000.00	0.00	138,773.63	138,773.63	-48,773.63
Construcción Centros Comunitarios Llano Norte (Krukira)	1,025,414.92	0.00	1,025,414.92	1,025,414.92	0.00

FILTRADO POR :

PARAMETROS ESPECIALES: Mes Inicial (MM)=1 / Mes Final (MM)=9 / Programa Especifico=6

PRODUCCION 2013

SUBSISTEMA : SIEP
 APLICACION : SIEP
 ENTIDAD : DGP
 USUARIO : DGP027

Cuadro No. 20
PRODUCCION 2013
MINISTERIO DE HACIENDA Y CREDITO PUBLICO
PROGRAMAS ESPECIFICOS
ESTRATEGIA REDUCCION DE LA POBREZA (RECLASIFICACION ERCEP)

PAGINA: 30 de 45
 FECHA: 01/10/2013
 HORA: 09:17:58 AM
 REPORTE: PRPSIEP125A

ACTUALIZADO Y DEVENGADO (CORDOBAS)
DE: ENERO A: SEPTIEMBRE

INSTITUCION	PRESUPUESTO ACTUALIZADO	DEVENGADO			SALDO POR DEVENGAR
		CORRIENTE	CAPITAL	TOTAL	
ASIGNACIONES Y SUBVENCIONES					
GOBIERNO REGIONAL AUTONOMO ATLANTICO NORTE					
Construcción de Iglesias en la RAAN	14,344,320.00	0.00	0.00	0.00	14,344,320.00
Construcción de Andenes Peatonales en Yulo, Municipio Puerto Cabezas	1,087,500.00	0.00	472,332.88	472,332.88	615,167.12
Construcción Centros Comunitarios Litoral Norte (Kahka, Waitnatingni, Awasyari y Rahwa Watha)	3,300,000.00	0.00	1,138,006.90	1,138,006.90	2,161,993.10
Construcción Centro Comunitario de Kistawan	900,000.00	0.00	0.00	0.00	900,000.00
Supervisión Rehabilitación del Sistema de Red de Agua Potable en Bonanza	175,000.00	0.00	50,000.00	50,000.00	125,000.00
Estudio y Diseño Construcción de Mini Acueducto por Gravedad en Sikilta, Municipio Siuna.	140,000.00	0.00	140,000.00	140,000.00	0.00
Estudio y Diseño Rehabilitación del Sistema de Red de Agua Potable en Bonanza	175,000.00	0.00	0.00	0.00	175,000.00
Supervisión Rehabilitación de Camino Productivo en Boca de Toro-Moos, Municipio Waspán	175,000.00	0.00	141,492.65	141,492.65	33,507.35
Estudio y Diseño Rehabilitación de Casa Multiuso para Discapacitados en Bilwi, Municipio Puerto Cabezas	60,000.00	0.00	0.00	0.00	60,000.00
Construcción de Atracadero en Sandy Bay Nina Yari, Municipio Puerto Cabezas	1,387,000.00	0.00	563,463.78	563,463.78	823,536.22
Estudio y Diseño Construcción de Atracadero en Sandy Bay Nina Yari, Municipio Puerto Cabezas	128,000.00	0.00	128,000.00	128,000.00	0.00
Estudio y Diseño Construcción de Puente Peatonal en Asang, Municipio Waspán.	125,000.00	0.00	125,000.00	125,000.00	0.00
Construcción Centros Comunitarios Litoral Norte (Dakura)	1,025,000.00	0.00	0.00	0.00	1,025,000.00
Supervisión Construcción Sub Sede de Salud en Sahsa, Nina Yari y Francis Sirpi	1,400,000.00	0.00	861,651.67	861,651.67	538,348.33
Supervisión Rehabilitación de Camino Productivo en el Corozo, Municipio Prinzapolka. Primera Fase	125,000.00	0.00	139,440.58	139,440.58	-14,440.58
Supervisión Rehabilitación de Escuela Multigrado en Bum Sirpi, Municipio Puerto Cabezas	60,000.00	0.00	30,000.00	30,000.00	30,000.00
Construcción Iglesia Morava - Llano Norte (Krukira)	3,232,055.77	0.00	3,232,055.77	3,232,055.77	0.00
Construcción Sub-sede de Salud en Yulo	7,500,000.00	0.00	0.00	0.00	7,500,000.00
Estudio y Diseño Construcción de Andenes Peatonales en Yulo, Municipio Puerto Cabezas	100,000.00	0.00	100,000.00	100,000.00	0.00
Supervisión Construcción Puente Peatonal en San Pablo de Asa, Municipio Siuna	132,500.00	0.00	80,000.00	80,000.00	52,500.00
GOBIERNO REGIONAL AUTONOMO ATLANTICO SUR	14,931,200.00	0.00	14,931,200.00	14,931,200.00	0.00
Construcción de Escuela en el Barrio San Mateo, Bluefields	1,962,900.00	0.00	1,962,900.00	1,962,900.00	0.00
Mejoramiento de Viviendas en Comunidades Indígenas de Laguna de Perlas, Rama Kay y Awaltara, RAAS	5,280,000.00	0.00	5,280,000.00	5,280,000.00	0.00
Construcción de Puente Vehicular en la Ciudad de Bluefields	1,234,000.00	0.00	1,234,000.00	1,234,000.00	0.00
Diagnóstico y Diseño Construcción de Caminos Rurales en Kukra Hill	360,000.00	0.00	360,000.00	360,000.00	0.00
Supervisión Construcción de Caminos Rurales en Kukra Hill	200,000.00	0.00	200,000.00	200,000.00	0.00
Supervisión de Construcción de Escuela en el Barrio San Mateo, Bluefields	79,000.00	0.00	79,000.00	79,000.00	0.00
Unidad Ejecutora del Proyecto Construcción de Caminos Rurales en Kukra Hill	80,000.00	0.00	80,000.00	80,000.00	0.00
Diseño Construcción de Escuela en el Barrio San Mateo, Bluefields	50,000.00	0.00	50,000.00	50,000.00	0.00
Construcción de Caminos Rurales en Kukra Hill	5,584,300.00	0.00	5,584,300.00	5,584,300.00	0.00
Supervisión de Construcción de puente vehicular en la ciudad de Bluefields.	101,000.00	0.00	101,000.00	101,000.00	0.00
EMPRESA NICARAGUENSE DE ACUEDUCTOS Y ALCANTARILLADOS SANITAR	221,696,600.00	39,600,000.00	148,901,152.12	188,501,152.12	33,195,447.88
Unidad Ejecutora del Proyecto de Agua Potable y Saneamiento en la Ciudad de Granada	1,200,000.00	0.00	906,895.70	906,895.70	293,104.30
Mejoramiento de las Redes de Agua Potable y Alcantarillado Sanitario en Localidades del Departamento de Madriz	2,325,000.00	0.00	2,325,000.00	2,325,000.00	0.00
Mejoramiento de las Redes de Agua Potable y Alcantarillado Sanitario en Localidades del Departamento de Carazo	2,325,000.00	0.00	2,325,000.00	2,325,000.00	0.00
Mejoramiento y Ampliación de las Redes de Agua Potable en Localidades del Departamento de León	2,500,000.00	0.00	2,500,000.00	2,500,000.00	0.00
Supervisión de la Construcción y Rehabilitación de Planta de Tratamiento de Aguas Residuales en Ciudad Sandino	0.00	0.00	0.00	0.00	0.00
Mejoramiento de las Redes de Agua Potable en localidades de la RAAN	1,950,000.00	0.00	1,950,000.00	1,950,000.00	0.00
Mejoramiento de las Redes de Agua Potable y Alcantarillado Sanitario en Localidades del Departamento de Chontales	2,325,000.00	0.00	2,325,000.00	2,325,000.00	0.00
Habilitación de Pozos en el Municipio de Somoto	300,000.00	0.00	300,000.00	300,000.00	0.00
Habilitación de Pozos en la Ciudad de Masaya	200,000.00	0.00	0.00	0.00	200,000.00
Mejoramiento y Ampliación de los Servicios de Agua Potable en Susucayán	4,800,000.00	0.00	2,018,579.83	2,018,579.83	2,781,420.17
Reemplazo de Pozos de Agua Potable en el Municipio de San Marcos	2,600,000.00	0.00	1,300,000.00	1,300,000.00	1,300,000.00
Mejoramiento de las Redes de Agua Potable y Alcantarillado Sanitario en Localidades del Departamento de Nueva Segovia	2,325,000.00	0.00	2,325,000.00	2,325,000.00	0.00
Reemplazo de Pozos de Agua Potable en el Municipio de Somoto	1,800,000.00	0.00	900,000.00	900,000.00	900,000.00
Subsidio para Operaciones de Enacal	52,800,000.00	39,600,000.00	0.00	39,600,000.00	13,200,000.00
Mejoramiento de la Redes de Agua Potable en localidades de Río San Juan	2,000,000.00	0.00	2,000,000.00	2,000,000.00	0.00

FILTRADO POR :

PARAMETROS ESPECIALES: Mes Inicial (MM)=1 / Mes Final (MM)=9 / Programa Especifico=6

PRODUCCION 2013

SUBSISTEMA : SIEP
 APLICACION : SIEP
 ENTIDAD : DGP
 USUARIO : DGP027

Cuadro No. 20
PRODUCCION 2013
MINISTERIO DE HACIENDA Y CREDITO PUBLICO
PROGRAMAS ESPECIFICOS
ESTRATEGIA REDUCCION DE LA POBREZA (RECLASIFICACION ERCEP)

PAGINA: 31 de 45
 FECHA: 01/10/2013
 HORA: 09:17:58 AM
 REPORTE: PRPSIEP125A

ACTUALIZADO Y DEVENGADO (CORDOBAS)
DE: ENERO A: SEPTIEMBRE

INSTITUCION	PRESUPUESTO ACTUALIZADO	DEVENGADO			SALDO POR DEVENGAR
		CORRIENTE	CAPITAL	TOTAL	
ASIGNACIONES Y SUBVENCIONES					
EMPRESA NICARAGUENSE DE ACUEDUCTOS Y ALCANTARILLADOS SANITAR					
Administración y Supervisión del Programa Saneamiento Ambiental del Lago de Managua	1,240,000.00	0.00	1,125,446.00	1,125,446.00	114,554.00
Supervisión de la Construcción de Agua Potable en Paquete III-Macrosectores UNAN, KM C.M. Gravity Pumping	0.00	0.00	0.00	0.00	0.00
Mejoramiento de las Redes de Agua Potable y Alcantarillado Sanitario en Localidades del Departamento de Masaya	2,325,000.00	0.00	2,325,000.00	2,325,000.00	0.00
Construcción de Obras de Agua Potable en Sector Altamira, Asososca Zona alta, Alta Superior y Baja	51,770,133.92	0.00	51,770,007.59	51,770,007.59	126.33
Supervisión de obras de Construcción y reemplazo de Redes de A.S. en el Bo. Bello Amanecer en Ciudad Sandino	0.00	0.00	0.00	0.00	0.00
Construcción y Reemplazo de redes de Alcantarillado Sanitario en el Bo. zona 7 de Ciudad Sandino	0.00	0.00	0.00	0.00	0.00
Estudio y Diseño Finales para el Mejoramiento y Ampliación del Sistema de Agua Potable en la Ciudad de San Carlos	3,708,000.00	0.00	0.00	0.00	3,708,000.00
Mejoramiento de la Redes de Agua Potable y Alcantarillado Sanitario en localidades del Departamento de Boaco	2,325,000.00	0.00	2,325,000.00	2,325,000.00	0.00
Mejoramiento de las Redes de Agua Potable y Alcantarillado Sanitario en Localidades del Departamento de Estelí	2,500,000.00	0.00	2,500,000.00	2,500,000.00	0.00
Mejoramiento de las Redes de Agua Potable y Alcantarillado Sanitario en Localidades del Departamento de Granada	2,325,000.00	0.00	2,325,000.00	2,325,000.00	0.00
Habilitación de Pozos en la Ciudad de León	100,000.00	0.00	0.00	0.00	100,000.00
Mejoramiento de las Redes de Agua Potable y Alcantarillado Sanitario en Localidades del Departamento de Rivas	2,325,000.00	0.00	2,325,000.00	2,325,000.00	0.00
Reemplazo de Equipos de Bombeo en el Sistema de Agua Potable de Managua	800,000.00	0.00	800,000.00	800,000.00	0.00
Mejoramiento de las Redes de Agua Potable en localidades de la RAAS	1,950,000.00	0.00	1,950,000.00	1,950,000.00	0.00
Habilitación de Pozos en la Ciudad de Managua	200,000.00	0.00	0.00	0.00	200,000.00
Reemplazo de Pozos de Agua Potable en la Ciudad de Managua	3,100,000.00	0.00	0.00	0.00	3,100,000.00
Construcción y Equipamiento de Pozos en la Ciudad de Managua	6,000,000.00	0.00	7,550,000.00	7,550,000.00	-1,550,000.00
Construcción y Equipamiento de Pozos en el Municipio de Belen, Rivas	3,250,000.00	0.00	3,250,000.00	3,250,000.00	0.00
Supervisión para el Mejoramiento y Ampliación de los Servicios de Agua Potable en Susucayán y Mozonte	1,200,000.00	0.00	0.00	0.00	1,200,000.00
Construcción y Rehabilitación de Planta de Tratamiento de Aguas Residuales en Ciudad Sandino	36,731,734.00	0.00	36,731,734.00	36,731,734.00	0.00
Unidad Ejecutora del Proyecto de Agua Potable en San Carlos	1,000,000.00	0.00	716,293.00	716,293.00	283,707.00
Construcción y Equipamiento de Pozos en la Ciudad de Chinandega	3,250,000.00	0.00	3,250,000.00	3,250,000.00	0.00
Construcción y Reemplazo de Redes de Alcantarillado Sanitario en el Bo. Bello Amanecer de Ciudad Sandino	12,446,732.08	0.00	5,389,614.00	5,389,614.00	7,057,118.08
Habilitación de Pozos en el Municipio de Jalapa	100,000.00	0.00	100,000.00	100,000.00	0.00
Unidad Ejecutora del Proyecto Agua Potable y Saneamiento en Nueva Segovia, Madriz y Estelí	1,000,000.00	0.00	792,582.00	792,582.00	207,418.00
Habilitación de Pozos en la Ciudad de Jinotega	100,000.00	0.00	0.00	0.00	100,000.00
Mejoramiento de las Redes de Agua Potable y Alcantarillado Sanitario en localidades del Departamento de Chinandega	2,500,000.00	0.00	2,500,000.00	2,500,000.00	0.00
INSTITUTO DE LA VIVIENDA URBANA Y RURAL	224,190,817.00	25,897,014.43	113,903,602.19	139,800,616.62	84,390,200.38
Construcción de Viviendas Dignas II Etapa, Chinandega	1,801,625.00	0.00	1,801,625.00	1,801,625.00	0.00
Construcción de Viviendas en el Barrio Sonrisa de Dios 2, Nagarote	1,988,000.00	0.00	1,988,000.00	1,988,000.00	0.00
Construcción de Viviendas en el Sector Sur de Jinotega	1,739,500.00	0.00	1,739,500.00	1,739,500.00	0.00
Construcción de Viviendas en el Barrio Sonrisa de Dios 3, Nagarote	1,739,500.00	0.00	1,739,500.00	1,739,500.00	0.00
Mejoramiento Progresivo de Viviendas Bajo la Modalidad de Subsidio con Crédito	21,048,742.00	0.00	0.00	0.00	21,048,742.00
Construcción y Mejoramiento de Viviendas Sociales para Familias Afectadas por Centro de Baja Presión 2011	50,000,000.00	0.00	50,000,000.00	50,000,000.00	0.00
Mejoramiento de Viviendas en San Miguelito, Río San Juan	1,074,245.00	0.00	1,074,245.00	1,074,245.00	0.00
Mejoramiento de Viviendas en Morrito, Río San Juan	1,518,583.00	0.00	1,518,583.00	1,518,583.00	0.00
Mejoramiento de Viviendas en Rosita	3,106,250.00	0.00	0.00	0.00	3,106,250.00
Construcción de Viviendas en el Barrio Maleconcito, Wiwilí	1,366,750.00	0.00	1,366,750.00	1,366,750.00	0.00
Construcción de Viviendas en el Barrio Hugo Chávez, Juigalpa	994,000.00	0.00	994,000.00	994,000.00	0.00
Construcción de Viviendas en San Pedro de Lóvago, Chontales	2,174,375.00	0.00	2,174,375.00	2,174,375.00	0.00
Construcción de Viviendas en el Reparto Carlos Fonseca Amador, Jinotega	869,750.00	0.00	869,750.00	869,750.00	0.00
Construcción de Viviendas en el Barrio Tomatoya, Jinotega	559,125.00	0.00	559,125.00	559,125.00	0.00
Construcción de Viviendas en el Ayote	1,988,000.00	0.00	1,988,000.00	1,988,000.00	0.00
Construcción de Viviendas Anexo al Asentamiento Evenor Noguera en Tola	1,925,875.00	0.00	1,925,874.87	1,925,874.87	0.13
Construcción de Viviendas en la Comunidad Las Mercedes, Tola	497,000.00	0.00	497,000.00	497,000.00	0.00
Construcción de Viviendas Nuevas Dispersas en San Rafael del Norte	1,242,500.00	0.00	1,242,500.00	1,242,500.00	0.00

FILTRADO POR :

PARAMETROS ESPECIALES: Mes Inicial (MM)=1 / Mes Final (MM)=9 / Programa Especifico=6

PRODUCCION 2013

ACTUALIZADO Y DEVENGADO (CORDOBAS)
DE: ENERO A: SEPTIEMBRE

INSTITUCION	PRESUPUESTO ACTUALIZADO	DEVENGADO			SALDO POR DEVENGAR
		CORRIENTE	CAPITAL	TOTAL	
ASIGNACIONES Y SUBVENCIONES					
INSTITUTO DE LA VIVIENDA URBANA Y RURAL					
Construcción de Viviendas El Pueblo Presidente IV etapa, Quezalguaque	1,730,610.00	0.00	1,730,610.00	1,730,610.00	0.00
Construcción de Viviendas Nuevas Progresivas Bajo la Modalidad de Subsidios sin Crédito	111,889.00	0.00	0.00	0.00	111,889.00
Otorgamiento de subsidios para vivienda progresiva de Interés Social y mejoramiento de barrios	42,830,030.00	22,604,738.69	0.00	22,604,738.69	20,225,291.31
Construcción de Viviendas en Muelle de los Bueyes	1,180,375.00	0.00	1,180,375.00	1,180,375.00	0.00
Construcción de Viviendas Solidarias II Etapa, La Paz Centro	559,125.00	0.00	559,125.00	559,125.00	0.00
Construcción de Viviendas en el Casco Urbano de San Fernando	1,491,000.00	0.00	1,491,000.00	1,491,000.00	0.00
Construcción de Viviendas en el Barrio Germán Pomares, Jinotega	1,553,125.00	0.00	1,553,125.00	1,553,125.00	0.00
Construcción de Viviendas en la Zona A de Jinotega	1,739,500.00	0.00	1,739,500.00	1,739,500.00	0.00
Construcción de Viviendas en el Sector No.1 de Morrito	807,625.00	0.00	807,625.00	807,625.00	0.00
Construcción de Viviendas en La Libertad, Chontales	1,553,125.00	0.00	1,553,125.00	1,553,125.00	0.00
Mejoramiento de Vivienda en Aranjuez en San Fernando, Nueva Segovia	3,230,500.00	0.00	1,648,675.32	1,648,675.32	1,581,824.68
Construcción de Viviendas Nuevas Concentradas en San Rafael del Norte	1,118,250.00	0.00	1,118,250.00	1,118,250.00	0.00
Construcción de Viviendas en el Casco Urbano de Jinotega	1,304,625.00	0.00	1,304,625.00	1,304,625.00	0.00
Construcción de Viviendas Dignas IV Etapa, Chinandega	1,801,625.00	0.00	1,801,625.00	1,801,625.00	0.00
Construcción de Viviendas en el Barrio Carlos Valdivia Centeno, El Cuá	1,304,625.00	0.00	1,304,625.00	1,304,625.00	0.00
Construcción de Viviendas en el Reparto Marcos Homero Guatemala, Jinotega	1,863,750.00	0.00	1,863,750.00	1,863,750.00	0.00
Construcción de Viviendas en el Barrio Héroes y Mártires I Etapa, San Marcos	807,625.00	0.00	807,625.00	807,625.00	0.00
Construcción de Viviendas Nuevas en Muy Muy	1,242,500.00	0.00	1,242,500.00	1,242,500.00	0.00
Construcción de Viviendas en el Casco Urbano Yalí	1,739,500.00	0.00	1,739,500.00	1,739,500.00	0.00
Construcción de Viviendas Nuevas en San Juan de Limay (Segunda Fase)	994,000.00	0.00	994,000.00	994,000.00	0.00
Financiamiento con líneas de créditos a entidades financieras	1,175,204.00	949,057.85	0.00	949,057.85	226,146.15
Mejoramiento Progresivo de Viviendas Bajo la Modalidad de Subsidio sin crédito	5,665,123.00	0.00	0.00	0.00	5,665,123.00
Mejoramiento de Viviendas en Totogalpa, Somoto	432,652.00	0.00	0.00	0.00	432,652.00
Mejoramiento de Viviendas en La Muta, Totogalpa	494,460.00	0.00	0.00	0.00	494,460.00
Construcción de Viviendas en la Comunidad La Atena, El Cuá	1,553,125.00	0.00	1,553,125.00	1,553,125.00	0.00
Construcción de Viviendas en la Comunidad de las Brisas, San Sebastián de Yalí	931,875.00	0.00	931,875.00	931,875.00	0.00
Construcción de Viviendas Dignas III Etapa, Chinandega	1,739,500.00	0.00	1,739,500.00	1,739,500.00	0.00
Construcción de Viviendas en Nuevo Amanecer, Yalí	1,863,750.00	0.00	1,863,750.00	1,863,750.00	0.00
Construcción de Viviendas en el Barrio Miguel Merel, La Libertad	1,677,375.00	0.00	1,677,375.00	1,677,375.00	0.00
Construcción de Viviendas en Comunidad La Gallina II Etapa, San Rafael del Sur	3,275,798.00	0.00	3,275,798.00	3,275,798.00	0.00
Construcción de Viviendas en el Casco Urbano de Wiwilí	1,180,375.00	0.00	1,180,375.00	1,180,375.00	0.00
Construcción de Viviendas en el Barrio Sonrisa de Dios 1, Nagarote	2,174,375.00	0.00	2,174,375.00	2,174,375.00	0.00
Construcción de Viviendas en San Fernando, Nueva Segovia	803,498.00	0.00	803,498.00	803,498.00	0.00
Construcción de Viviendas Nuevas Progresivas Bajo la Modalidad de Subsidios, con crédito	30,459,082.00	0.00	0.00	0.00	30,459,082.00
Elegibilidad de Proyectos de Viviendas	1,505,177.00	1,214,554.38	0.00	1,214,554.38	290,622.62
Mejoramiento de Viviendas en Santa Teresa, Carazo	309,689.00	0.00	309,689.00	309,689.00	0.00
Mejoramiento de Viviendas en El Castillo, Río San Juan	1,359,765.00	0.00	1,359,765.00	1,359,765.00	0.00
Construcción de Viviendas en Santa Clara, San Fernando	309,037.00	0.00	309,037.00	309,037.00	0.00
Construcción de Viviendas en Aranjuez, San Fernando	741,690.00	0.00	741,690.00	741,690.00	0.00
Construcción de Vivienda en El Sauce, León	65,262.00	0.00	65,262.00	65,262.00	0.00
Servicios de Atención Integrada de tramites para la construcción de vivienda	1,876,781.00	1,128,663.51	0.00	1,128,663.51	748,117.49
EMPRESA NACIONAL DE TRANSMISION ELECTRICA	328,030,000.00	2,916,000.00	276,770,899.00	279,686,899.00	48,343,101.00
Construcción de Sistema de Distribución de Energía Eléctrica en Asentamiento Villa Nueva - Municipio Ciudad Sandino	168,210.00	0.00	168,210.00	168,210.00	0.00
Construcción de Sistema de Distribución de Energía Eléctrica comunidad La Chiripa - Municipio Jinotepe	755,993.00	0.00	755,993.00	755,993.00	0.00
Construcción de Sistema de Distribución de Energía Eléctrica Municipio San Rafael del Sur	28,552.00	0.00	0.00	0.00	28,552.00
Construcción de Sistema de Distribución de Energía Eléctrica comunidad Los García - Municipio San Rafael del Sur	473,878.00	0.00	267,253.00	267,253.00	206,625.00
Construcción de Sistema de Distribución de Energía Eléctrica comunidad El Paraiso Sectores N° 1 - Municipio Tipitapa	1,783,229.00	0.00	1,783,229.00	1,783,229.00	0.00
Construcción de Sistema de Distribución de Energía Eléctrica comunidad 14 de Septiembre - Municipio Muelle de los Bueyes	774,073.00	0.00	774,073.00	774,073.00	0.00

FILTRADO POR :

PARAMETROS ESPECIALES: Mes Inicial (MM)=1 / Mes Final (MM)=9 / Programa Especifico=6

PRODUCCION 2013

SUBSISTEMA : SIEP
 APLICACION : SIEP
 ENTIDAD : DGP
 USUARIO : DGP027

Cuadro No. 20
PRODUCCION 2013
MINISTERIO DE HACIENDA Y CREDITO PUBLICO
PROGRAMAS ESPECIFICOS
ESTRATEGIA REDUCCION DE LA POBREZA (RECLASIFICACION ERCEP)

PAGINA: 33 de 45
 FECHA: 01/10/2013
 HORA: 09:17:58 AM
 REPORTE: PRPSIEP125A

ACTUALIZADO Y DEVENGADO (CORDOBAS)
DE: ENERO A: SEPTIEMBRE

INSTITUCION	PRESUPUESTO ACTUALIZADO	DEVENGADO			SALDO POR DEVENGAR
		CORRIENTE	CAPITAL	TOTAL	
ASIGNACIONES Y SUBVENCIONES					
EMPRESA NACIONAL DE TRANSMISION ELECTRICA					
Construcción de Sistema de Distribución de Energía Eléctrica Municipio San Juan de Río Coco	288,147.00	0.00	0.00	0.00	288,147.00
Construcción del Sistema de Distribución de Energía Eléctrica en Comunidad Las Mariás - Municipio San Marcos	220,677.00	0.00	184,059.00	184,059.00	36,618.00
Construcción del Sistema de Distribución de Energía Eléctrica en la comunidad Guanacastal Sector La Isla - Municipio Chichigalpa	904,744.00	0.00	904,744.00	904,744.00	0.00
Construcción del Sistema de Distribución de Energía Eléctrica en la comunidad Obraje - Municipio Villanueva	904,744.00	0.00	90,474.00	90,474.00	814,270.00
Construcción de Sistema de Distribución de Energía Eléctrica Asentamiento Oro Verde - Municipio Ciudad Sandino	597,817.00	0.00	597,817.00	597,817.00	0.00
Construcción de Sistema de Distribución de Energía Eléctrica Barrio Sandino N°3 - Municipio La Concepción	541,894.00	0.00	304,208.00	304,208.00	237,686.00
Construcción de Sistema de Distribución de Energía Eléctrica Barrio El Rodeo - Sector Los Sánchez - Municipio La Concepción	771,509.00	0.00	771,509.00	771,509.00	0.00
Construcción de Sistema de Distribución de Energía Eléctrica comunidad San Caralampio (La Rioja) - Municipio La Concepción	731,173.00	0.00	410,466.00	410,466.00	320,707.00
Construcción de Sistema de Distribución de Energía Eléctrica Municipio Jalapa	194,939.00	0.00	0.00	0.00	194,939.00
Construcción de Sistema de Distribución de Energía Eléctrica en Asentamiento Anexo Villa Reconciliación Sur - Municipio Managua	0.00	0.00	0.00	0.00	0.00
Construcción de Sistema de Distribución de Energía Eléctrica comunidad Veracruz N°1 - Municipio Diriomo	1,495,851.00	0.00	1,495,851.00	1,495,851.00	0.00
Construcción del Sistema de Distribución de Energía Eléctrica en Comunidad Los Rajones - Municipio Juigalpa	973,621.00	0.00	973,621.00	973,621.00	0.00
Ingeniería y Supervisión Componente I PNESEER	44,722,400.00	0.00	44,722,400.00	44,722,400.00	0.00
Construcción del Sistema de Distribución de Energía Eléctrica en Comunidad El Japón - Municipio Altagracia	458,119.00	0.00	458,119.00	458,119.00	0.00
Construcción del Sistema de Distribución de Energía Eléctrica en Comunidad Aserrillo - Municipio San Francisco Libre	733,633.00	0.00	733,633.00	733,633.00	0.00
Construcción del Sistema de Distribución de Energía Eléctrica en Comunidad Anexo Nicarao y Pilas Sépticas - Municipio El Crucero	733,633.00	0.00	440,536.00	440,536.00	293,097.00
Construcción de Sistema de Distribución de Energía Eléctrica Comarca Gozen - Municipio Mateare	2,202,365.00	0.00	2,202,365.00	2,202,365.00	0.00
Construcción de Sistema de Distribución de Energía Eléctrica comunidad Filo Los Andes N°2 - Municipio Villa Carlos Fonseca	108,329.00	0.00	108,329.00	108,329.00	0.00
Construcción de Sistema de Distribución de Energía Eléctrica Municipio San Pedro de Lóvago	99,696.00	0.00	0.00	0.00	99,696.00
Construcción de Sistema de Distribución de Energía Eléctrica Municipio Santo Tomás	23,878.00	0.00	0.00	0.00	23,878.00
Construcción de Sistema de Distribución de Energía Eléctrica Municipio San Carlos	92,916.00	0.00	0.00	0.00	92,916.00
Obras de electrificación en diferentes comunidades (PNESEER)	650,360.00	0.00	0.00	0.00	650,360.00
Construcción de Sistema de Distribución de Energía Eléctrica comunidad Rancho Alegre - Municipio Villa Sandino	673,019.00	0.00	673,019.00	673,019.00	0.00
Construcción de Sistema de Distribución de Energía Eléctrica Municipio Catarina	102,480.00	0.00	0.00	0.00	102,480.00
Construcción de Sistema de Distribución de Energía Eléctrica Municipio Nindirí	18,293.00	0.00	0.00	0.00	18,293.00
Construcción de Sistema de Distribución de Energía Eléctrica comunidad La Arrinconada - Municipio Belén	1,054,241.00	0.00	1,054,241.00	1,054,241.00	0.00
Construcción de Sistema de Distribución de Energía Eléctrica comunidad Santo Domingo Alostote - Municipio Belén	342,996.00	0.00	193,438.00	193,438.00	149,558.00
Construcción de Sistema de Distribución de Energía Eléctrica comunidad Gallaso - Municipio Moyogalpa	193,121.00	0.00	193,121.00	193,121.00	0.00
Construcción de Sistema de Distribución de Energía Eléctrica Asentamiento Sol de Libertad - Municipio Managua	3,483,004.00	0.00	3,483,004.00	3,483,004.00	0.00
Construcción de Sistema de Distribución de Energía Eléctrica en Asentamiento Montefresco - Municipio Managua	1,457,427.00	0.00	1,457,427.00	1,457,427.00	0.00
Construcción de Sistema de Distribución de Energía Eléctrica en Asentamiento Ciudadela Nicaragua - Municipio Managua	1,630,342.00	0.00	1,630,342.00	1,630,342.00	0.00
Construcción de Sistema de Distribución de Energía Eléctrica comunidad Aguacate - Municipio Jinotepe	348,955.00	0.00	196,801.00	196,801.00	152,154.00
Ingeniería y Supervisión Componente II PNESEER	10,957,234.00	0.00	10,957,234.00	10,957,234.00	0.00
Construcción de Sistema de Distribución de Energía Eléctrica en Asentamiento Blanca Segovia (Rpto Schick 3era E.) - Municipio Managua	0.00	0.00	0.00	0.00	0.00
Construcción de Sistema de Distribución de Energía Eléctrica en Asentamiento Héroes y Mártires de Ayapal - Municipio Managua	0.00	0.00	0.00	0.00	0.00
Construcción de Sistema de Distribución de Energía Eléctrica en Asentamiento Hialeah - Municipio Managua	0.00	0.00	0.00	0.00	0.00
Construcción de Sistema de Distribución de Energía Eléctrica en Asentamiento Pantasma - Municipio Managua	0.00	0.00	0.00	0.00	0.00
Construcción de Sistema de Distribución de Energía Eléctrica comunidad Los Patos - Municipio Telica	959,845.00	0.00	959,845.00	959,845.00	0.00
Construcción de Sistema de Distribución de Energía Eléctrica Barrio Fátima - Sector Dinamarca - Municipio San Marcos	661,494.00	0.00	661,494.00	661,494.00	0.00
Construcción de Sistema de Distribución de Energía Eléctrica Municipio El Tuma - La Dalia	0.00	0.00	0.00	0.00	0.00
Administración, ingeniería y supervisión (Suministros de Equipos)	178,292.00	0.00	133,721.00	133,721.00	44,571.00
Administración, ingeniería y supervisión (Líneas de Transmisión en la planta geotérmica San Jacinto Tizate)	3,840,138.00	0.00	2,880,106.00	2,880,106.00	960,032.00

FILTRADO POR :

PARAMETROS ESPECIALES: Mes Inicial (MM)=1 / Mes Final (MM)=9 / Programa Especifico=6

PRODUCCION 2013

SUBSISTEMA : SIEP
 APLICACION : SIEP
 ENTIDAD : DGP
 USUARIO : DGP027

Cuadro No. 20
PRODUCCION 2013
MINISTERIO DE HACIENDA Y CREDITO PUBLICO
PROGRAMAS ESPECIFICOS
ESTRATEGIA REDUCCION DE LA POBREZA (RECLASIFICACION ERCEP)

PAGINA: 34 de 45
 FECHA: 01/10/2013
 HORA: 09:17:58 AM
 REPORTE: PRPSIEP125A

ACTUALIZADO Y DEVENGADO (CORDOBAS)
DE: ENERO A: SEPTIEMBRE

INSTITUCION	PRESUPUESTO ACTUALIZADO	DEVENGADO			SALDO POR DEVENGAR
		CORRIENTE	CAPITAL	TOTAL	
ASIGNACIONES Y SUBVENCIONES					
EMPRESA NACIONAL DE TRANSMISION ELECTRICA					
Unidad Ejecutora Componente I - PNERER	26,339,463.00	0.00	19,804,072.00	19,804,072.00	6,535,391.00
Construcción de Sistema de Distribución de Energía Eléctrica comunidad Las Nubes - Municipio El Crucero	425,476.00	0.00	239,953.00	239,953.00	185,523.00
Construcción de Sistema de Distribución de Energía Eléctrica comunidad Los Alemanes - Municipio El Crucero	124,462.00	0.00	0.00	0.00	124,462.00
Construcción de Sistema de Distribución de Energía Eléctrica en Asentamiento Hilario Sánchez (S.C) - Municipio Managua	0.00	0.00	0.00	0.00	0.00
Construcción de Sistema de Distribución de Energía Eléctrica en Asentamiento Lomas de Guadalupe (Oriental) - Municipio Managua	0.00	0.00	0.00	0.00	0.00
Construcción de Sistema de Distribución de Energía Eléctrica comunidad La Montañita - Municipio El Jicaral	242,063.00	0.00	242,063.00	242,063.00	0.00
Construcción de Sistema de Distribución de Energía Eléctrica comunidad La Montañita N°2 - Municipio El Jicaral	255,251.00	0.00	255,251.00	255,251.00	0.00
Construcción de Sistema de Distribución de Energía Eléctrica comunidad Chacra Seca Raúl Cabeza - Sector Chavarría - Municipio León	528,391.00	0.00	528,391.00	528,391.00	0.00
Administración, Ingeniería y Supervisión (San Ramón Matiguás)	2,033,723.00	0.00	1,486,990.00	1,486,990.00	546,733.00
Construcción de Sistema de Distribución de Energía Eléctrica comunidad Las Viudas Norte - Municipio Managua	864,219.00	0.00	864,219.00	864,219.00	0.00
Construcción de Sistema de Distribución de Energía Eléctrica comunidad Puente Pereira - Municipio Quezalguaque	414,971.00	0.00	414,971.00	414,971.00	0.00
Construcción de Sistema de Distribución de Energía Eléctrica comunidad Bernardino Díaz Ochoa (El Cañón) - Municipio El Crucero	359,480.00	0.00	215,863.00	215,863.00	143,617.00
Construcción de Sistema de Distribución de Energía Eléctrica Colonia Bekling - Municipio El Crucero	31,807.00	0.00	0.00	0.00	31,807.00
Construcción de Sistema de Distribución de Energía Eléctrica comunidad Citalapa Municipio San Rafael del Sur	151,958.00	0.00	151,958.00	151,958.00	0.00
Construcción de Sistema de Distribución de Energía Eléctrica comunidad El Conchital - Municipio San Rafael del Sur	835,522.00	0.00	835,522.00	835,522.00	0.00
Construcción de Sistema de Distribución de Energía Eléctrica comunidad Los Rizo - Municipio San Rafael del Sur	328,672.00	0.00	328,672.00	328,672.00	0.00
Construcción de Sistema de Distribución de Energía Eléctrica comunidad San José de los Ríos - Municipio Ticuantepe	698,125.00	0.00	698,125.00	698,125.00	0.00
Construcción de Sistema de Distribución de Energía Eléctrica Municipio Posoltega	0.00	0.00	0.00	0.00	0.00
Construcción de Sistema de Distribución de Energía Eléctrica comunidad Los Pozos - Municipio Chinandega	958,740.00	0.00	958,740.00	958,740.00	0.00
Construcción de Sistema de Distribución de Energía Eléctrica comunidad Detrás del Huracán - Municipio Nueva Guinea	340,276.00	0.00	340,276.00	340,276.00	0.00
Construcción de Sistema de Distribución de Energía Eléctrica Municipio Totogalpa	240,954.00	0.00	0.00	0.00	240,954.00
Construcción de Sistema de Distribución de Energía Eléctrica Municipio La Trinidad	113,002.00	0.00	0.00	0.00	113,002.00
Construcción de Sistema de Distribución de Energía Eléctrica Municipio San Nicolás	209,128.00	0.00	0.00	0.00	209,128.00
Construcción del Sistema de Distribución de Energía Eléctrica en la comunidad Papalote Rojo - Municipio Nagarote	341,314.00	0.00	341,314.00	341,314.00	0.00
Construcción de Sistema de Distribución de Energía Eléctrica en Asentamiento Oscar Turcios (Memorial Sandino E1 y E2) - Municipio de Managua	0.00	0.00	0.00	0.00	0.00
Construcción de Sistema de Distribución de Energía Eléctrica comunidad Sector Guerrero Mena - La Concepción - Municipio Diriomo	184,769.00	0.00	184,769.00	184,769.00	0.00
Construcción de Sistema de Distribución de Energía Eléctrica Barrio Gaspar García Laviana - Municipio La Concepción	378,076.00	0.00	378,076.00	378,076.00	0.00
Construcción de Sistema de Distribución de Energía Eléctrica comunidad La Concepción - Municipio Villanueva	461,666.00	0.00	461,666.00	461,666.00	0.00
Construcción de Sistema de Distribución de Energía Eléctrica comunidad El Paraiso Sectores N°4 - Municipio Tipitapa	1,783,232.00	0.00	1,783,232.00	1,783,232.00	0.00
Construcción de Sistema de Distribución de Energía Eléctrica comunidad Barrio Unidos Chocoyos - Municipio Jinotepe	721,867.00	0.00	721,867.00	721,867.00	0.00
Construcción de Sistema de Distribución de Energía Eléctrica comunidad Los Moncada - Municipio La Concepción	373,894.00	0.00	373,894.00	373,894.00	0.00
Construcción de Sistema de Distribución de Energía Eléctrica comunidad Anexo Julio Buitrago - Municipio San Rafael del Sur	413,492.00	0.00	413,492.00	413,492.00	0.00
Construcción de Sistema de Distribución de Energía Eléctrica Asentamiento Villa Canadá - Municipio Managua	3,096,003.00	0.00	3,096,003.00	3,096,003.00	0.00
Construcción de Sistema de Distribución de Energía Eléctrica comunidad Santa Rosa /La Pita N°1 - Municipio Estelí	190,968.00	0.00	190,968.00	190,968.00	0.00
Construcción de Sistema de Distribución de Energía Eléctrica comunidad Santa Rita - Municipio Diriamba	608,190.00	0.00	608,190.00	608,190.00	0.00
Construcción de Sistema de Distribución de Energía Eléctrica comunidad Empalme de Lóvago - Municipio Acoyapa	126,327.00	0.00	0.00	0.00	126,327.00
Construcción de Sistema de Distribución de Energía Eléctrica comunidad El Órgano - Municipio Santa Lucía	970,975.00	0.00	0.00	0.00	970,975.00
Construcción de Sistema de Distribución de Energía Eléctrica comunidad Ernesto Che Guevara - Municipio Juigalpa	126,327.00	0.00	0.00	0.00	126,327.00
Construcción de Sistema de Distribución de Energía Eléctrica Municipio San Francisco de Cuapa	102,480.00	0.00	0.00	0.00	102,480.00
Construcción de Sistema de Distribución de Energía Eléctrica Municipio Morrito	1,913.00	0.00	0.00	0.00	1,913.00
Construcción de Sistema de Distribución de Energía Eléctrica comunidad La Rampa - Municipio El Jicaral	769,360.00	0.00	433,895.00	433,895.00	335,465.00
Construcción de Sistema de Distribución de Energía Eléctrica comunidad Sardinas -	1,267,670.00	0.00	1,267,670.00	1,267,670.00	0.00

FILTRADO POR :

PARAMETROS ESPECIALES: Mes Inicial (MM)=1 / Mes Final (MM)=9 / Programa Especifico=6

PRODUCCION 2013

SUBSISTEMA : SIEP
 APLICACION : SIEP
 ENTIDAD : DGP
 USUARIO : DGP027

Cuadro No. 20
PRODUCCION 2013
MINISTERIO DE HACIENDA Y CREDITO PUBLICO
PROGRAMAS ESPECIFICOS
ESTRATEGIA REDUCCION DE LA POBREZA (RECLASIFICACION ERCEP)

PAGINA: 35 de 45
 FECHA: 01/10/2013
 HORA: 09:17:58 AM
 REPORTE: PRPSIEP125A

ACTUALIZADO Y DEVENGADO (CORDOBAS)
DE: ENERO A: SEPTIEMBRE

INSTITUCION	PRESUPUESTO ACTUALIZADO	DEVENGADO			SALDO POR DEVENGAR
		CORRIENTE	CAPITAL	TOTAL	
ASIGNACIONES Y SUBVENCIONES					
EMPRESA NACIONAL DE TRANSMISION ELECTRICA					
Municipio El Jicaró					
Construcción de Sistema de Distribución de Energía Eléctrica comunidad Moisés Córdobas - Municipio Condega	196,827.00	0.00	196,827.00	196,827.00	0.00
Construcción de Sistema de Distribución de Energía Eléctrica comunidad Morroñoso - Municipio Estelí	351,486.00	0.00	351,486.00	351,486.00	0.00
Construcción de Sistema de Distribución de Energía Eléctrica Reparto San Francisco de Asis - Municipio Managua	288,722.00	0.00	288,722.00	288,722.00	0.00
Construcción de Sistema de Distribución de Energía Eléctrica comunidad Rey Jesús - Municipio Juigalpa	392,584.00	0.00	392,584.00	392,584.00	0.00
Construcción de Sistema de Distribución de Energía Eléctrica Municipio Jinotepe	53,908.00	0.00	0.00	0.00	53,908.00
Construcción de Sistema de Distribución de Energía Eléctrica comunidad La Concepción Sector 8010 - Municipio Moyogalpa	410,745.00	0.00	410,745.00	410,745.00	0.00
Construcción de Sistema de Distribución de Energía Eléctrica Asentamiento Anexo Concepción de María - Municipio Managua	1,210,405.00	0.00	1,210,405.00	1,210,405.00	0.00
Construcción de Sistema de Distribución de Energía Eléctrica Asentamiento Vista Xolotlán - Municipio Managua	2,799,577.00	0.00	2,799,577.00	2,799,577.00	0.00
Construcción de Sistema de Distribución de Energía Eléctrica en Asentamiento William Galeano - Municipio Managua	996,320.00	0.00	996,320.00	996,320.00	0.00
Construcción de Sistema de Distribución de Energía Eléctrica comunidad Milagro de Dios - Municipio Diriamba	1,162,574.00	0.00	1,162,574.00	1,162,574.00	0.00
Construcción de Sistema de Distribución de Energía Eléctrica Barrio Santa Máxima - Municipio San Marcos	1,426,705.00	0.00	1,426,705.00	1,426,705.00	0.00
Construcción de Sistema de Distribución de Energía Eléctrica comunidad La Concepción (Escuela) - Municipio Diriomo	197,094.00	0.00	197,094.00	197,094.00	0.00
Construcción de Sistema de Distribución de Energía Eléctrica Municipio San Juan de Oriente	19,010.00	0.00	0.00	0.00	19,010.00
Construcción de Sistema de Distribución de Energía Eléctrica en Asentamiento Héroes y Mártires de San Judas - Municipio Managua	0.00	0.00	0.00	0.00	0.00
Construcción de Sistema de Distribución de Energía Eléctrica en Asentamiento Anexo San Isidro de Bolas - Municipio Managua	0.00	0.00	0.00	0.00	0.00
Construcción de Sistema de Distribución de Energía Eléctrica en Asentamiento El Pinolero - Municipio Managua	0.00	0.00	0.00	0.00	0.00
Construcción de Sistema de Distribución de Energía Eléctrica Municipio Cárdenas	16,450.00	0.00	0.00	0.00	16,450.00
Construcción de Sistema de Distribución de Energía Eléctrica comunidad Tolesmayda - Municipio Buenos Aires	773,971.00	0.00	0.00	0.00	773,971.00
Construcción de Sistema de Distribución de Energía Eléctrica comunidad Los Chiles - Municipio Cárdenas	1,109,097.00	0.00	1,109,097.00	1,109,097.00	0.00
Construcción de Sistema de Distribución de Energía Eléctrica Asentamiento Comandante Aureliano - Municipio Managua	2,643,130.00	0.00	2,643,130.00	2,643,130.00	0.00
Construcción de Sistema de Distribución de Energía Eléctrica Asentamiento Nueva Sabana Grande - Municipio Managua	1,630,342.00	0.00	1,630,342.00	1,630,342.00	0.00
Construcción de Sistema de Distribución de Energía Eléctrica en Asentamiento Anexo Lomas de San Judas - Municipio Managua	214,085.00	0.00	214,085.00	214,085.00	0.00
Construcción de Sistema de Distribución de Energía Eléctrica comunidad Las Vegas - Municipio Villanueva	970,074.00	0.00	0.00	0.00	970,074.00
Construcción de Sistema de Distribución de Energía Eléctrica comunidad Sabana de la Villa - Municipio Achuapa	905,559.00	0.00	905,559.00	905,559.00	0.00
Construcción de Sistema de Distribución de Energía Eléctrica comunidad Río Limón - Municipio Diriamba	1,424,185.00	0.00	1,424,185.00	1,424,185.00	0.00
Construcción de Sistema de Distribución de Energía Eléctrica Barrio Anexo Guadalupe N°2 - Municipio Santa Teresa	649,969.00	0.00	366,563.00	366,563.00	283,406.00
Construcción de Sistema de Distribución de Energía Eléctrica en Asentamiento Anexo Germán Pomares - Municipio Managua	0.00	0.00	0.00	0.00	0.00
Construcción de Sistema de Distribución de Energía Eléctrica en Asentamiento Villa Reconciliación IV Etapa - Municipio Managua	0.00	0.00	0.00	0.00	0.00
Construcción de Sistema de Distribución de Energía Eléctrica en Asentamiento Augusto C. Sandino (D.C) - Municipio Managua	0.00	0.00	0.00	0.00	0.00
Construcción de Sistema de Distribución de Energía Eléctrica en Asentamiento Jorge Salazar - Municipio Managua	0.00	0.00	0.00	0.00	0.00
Construcción de Sistema de Distribución de Energía Eléctrica comunidad La Quimera - Municipio Telica	707,153.00	0.00	707,153.00	707,153.00	0.00
Construcción de Sistema de Distribución de Energía Eléctrica Municipio Matiguás	81,773.00	0.00	0.00	0.00	81,773.00
Construcción de Sistema de Distribución de Energía Eléctrica Municipio San José de Cusmapa	0.00	0.00	0.00	0.00	0.00
Construcción de Sistema de Distribución de Energía Eléctrica comunidad Los Trujillo - Municipio Nagarote	249,170.00	0.00	249,170.00	249,170.00	0.00
Construcción de Sistema de Distribución de Energía Eléctrica la Finca La Esperanza - Municipio Mateare	806,996.00	0.00	806,996.00	806,996.00	0.00
Construcción de Sistema de Distribución de Energía Eléctrica comunidad Socialista Solidaria - Municipio Mateare	593,362.00	0.00	593,362.00	593,362.00	0.00
Construcción de Sistema de Distribución de Energía Eléctrica comunidad El Paraiso Sector N°2 - Municipio Tipitapa	1,783,230.00	0.00	1,783,230.00	1,783,230.00	0.00
Construcción de Sistema de Distribución de Energía Eléctrica comunidad El Paraiso Sector N°3 - Municipio Tipitapa	1,783,231.00	0.00	1,783,231.00	1,783,231.00	0.00
Construcción de Sistema de Distribución de Energía Eléctrica Municipio El Viejo	0.00	0.00	0.00	0.00	0.00
Construcción de Sistema de Distribución de Energía Eléctrica Municipio Santa Rosa del Peñón	0.00	0.00	0.00	0.00	0.00

FILTRADO POR :

PARAMETROS ESPECIALES: Mes Inicial (MM)=1 / Mes Final (MM)=9 / Programa Especifico=6

PRODUCCION 2013

SUBSISTEMA : SIEP
 APLICACION : SIEP
 ENTIDAD : DGP
 USUARIO : DGP027

Cuadro No. 20
PRODUCCION 2013
MINISTERIO DE HACIENDA Y CREDITO PUBLICO
PROGRAMAS ESPECIFICOS
ESTRATEGIA REDUCCION DE LA POBREZA (RECLASIFICACION ERCEP)

PAGINA: 36 de 45
 FECHA: 01/10/2013
 HORA: 09:17:58 AM
 REPORTE: PRPSIEP125A

ACTUALIZADO Y DEVENGADO (CORDOBAS)
DE: ENERO A: SEPTIEMBRE

INSTITUCION	PRESUPUESTO ACTUALIZADO	DEVENGADO			SALDO POR DEVENGAR
		CORRIENTE	CAPITAL	TOTAL	
ASIGNACIONES Y SUBVENCIONES					
EMPRESA NACIONAL DE TRANSMISION ELECTRICA					
Construcción de Sistema de Distribución de Energía Eléctrica Municipio Jinotega	422,673.00	0.00	0.00	0.00	422,673.00
Construcción de Sistema de Distribución de Energía Eléctrica Municipio Ciudad Antigua	131,807.00	0.00	0.00	0.00	131,807.00
Construcción de Sistema de Distribución de Energía Eléctrica Municipio Dipilto	0.00	0.00	0.00	0.00	0.00
Construcción de Sistema de Distribución de Energía Eléctrica Municipio San José de Bocay	170,801.00	0.00	0.00	0.00	170,801.00
Construcción de Sistema de Distribución de Energía Eléctrica Asentamiento Tangara - Municipio Ciudad Sandino	231,582.00	0.00	231,582.00	231,582.00	0.00
Construcción de Sistema de Distribución de Energía Eléctrica comunidad Arlen Siu - Municipio Nandaime	334,841.00	0.00	334,841.00	334,841.00	0.00
Construcción de Sistema de Distribución de Energía Eléctrica comunidad Buena Vista - Sector Carreta - Municipio San Juan de Oriente	47,559.00	0.00	0.00	0.00	47,559.00
Construcción de Sistema de Distribución de Energía Eléctrica comunidad Los Amadores - Sector Los Sánchez - Municipio La Concepción	1,319,185.00	0.00	740,568.00	740,568.00	578,617.00
Construcción de Sistema de Distribución de Energía Eléctrica Municipio Tipitapa	247,183.00	0.00	0.00	0.00	247,183.00
Construcción de Sistema de Distribución de Energía Eléctrica Colonia Edgard Lang - Municipio El Crucero	107,867.00	0.00	0.00	0.00	107,867.00
Construcción de Sistema de Distribución de Energía Eléctrica en Asentamiento René Cisneros - Municipio de Managua	0.00	0.00	0.00	0.00	0.00
Construcción de Sistema de Distribución de Energía Eléctrica comunidad Chilamatillo - Municipio San Rafael del Sur	265,980.00	0.00	265,980.00	265,980.00	0.00
Construcción de Sistema de Distribución de Energía Eléctrica comunidad La Palestina - Municipio Ticuantepe	877,718.00	0.00	877,718.00	877,718.00	0.00
Construcción de Sistema de Distribución de Energía Eléctrica comunidad Países Bajos - Municipio Chichigalpa	0.00	0.00	0.00	0.00	0.00
Construcción de Sistema de Distribución de Energía Eléctrica comunidad La Grecia - Sector Villa Santa Catalina - Municipio Puerto Morazán	1,217,820.00	0.00	1,217,820.00	1,217,820.00	0.00
Administración, ingeniería y supervisión (Líneas de Transmisión en las plantas Eólicas Eolo y Blue Power)	2,351,806.00	0.00	1,763,855.00	1,763,855.00	587,951.00
Construcción del Sistema de Distribución de Energía Eléctrica en Comunidad Hornito - Municipio Diriamba	1,436,321.00	0.00	1,436,321.00	1,436,321.00	0.00
Construcción del Sistema de Distribución de Energía Eléctrica en Comunidad La Mariposa - Municipio El Crucero	733,633.00	0.00	440,536.00	440,536.00	293,097.00
Construcción del Sistema de Distribución de Energía Eléctrica en Comunidad Monte Fresco - Municipio El Crucero	733,633.00	0.00	733,633.00	733,633.00	0.00
Construcción del Sistema de Distribución de Energía Eléctrica en la Comunidad Nuevo Mocerón - Municipio Telica	473,287.00	0.00	47,329.00	47,329.00	425,958.00
Construcción de Sistema de Distribución de Energía Eléctrica comunidad Los Angeles N°1 - Municipio Masatepe	672,557.00	0.00	672,557.00	672,557.00	0.00
Construcción de Sistema de Distribución de Energía Eléctrica comunidad Los Pocitos - Municipio Niquinohomo	754,609.00	0.00	425,577.00	425,577.00	329,032.00
Construcción de Sistema de Distribución de Energía Eléctrica comunidad El Espinal N°1 - Municipio Somotillo	337,793.00	0.00	337,793.00	337,793.00	0.00
Construcción de Sistema de Distribución de Energía Eléctrica comunidad El Espinal N°2 - Municipio Somotillo	337,793.00	0.00	337,793.00	337,793.00	0.00
Construcción de Sistema de Distribución de Energía Eléctrica comunidad San Caralampio - Municipio Diriomo	518,131.00	0.00	518,131.00	518,131.00	0.00
Construcción de Sistema de Distribución de Energía Eléctrica comunidad Sector La Cruz - La Concepción - Municipio Diriomo	126,959.00	0.00	126,959.00	126,959.00	0.00
Construcción de Sistema de Distribución de Energía Eléctrica Reparto Santa Isabel - Municipio Managua	230,067.00	0.00	230,067.00	230,067.00	0.00
Construcción de Sistema de Distribución de Energía Eléctrica comunidad El Granero - Municipio Villa Sandino	465,947.00	0.00	465,947.00	465,947.00	0.00
Construcción de Sistema de Distribución de Energía Eléctrica comunidad El Chile - Sector Las Filas - Municipio Matagalpa	1,149,122.00	0.00	1,149,122.00	1,149,122.00	0.00
Construcción de Sistema de Distribución de Energía Eléctrica Municipio Chinandega	0.00	0.00	0.00	0.00	0.00
Construcción de Sistema de Distribución de Energía Eléctrica comunidad California - Municipio Villa Carlos Fonseca	471,573.00	0.00	265,952.00	265,952.00	205,621.00
Construcción de Sistema de Distribución de Energía Eléctrica Municipio Juigalpa	38,034.00	0.00	0.00	0.00	38,034.00
Construcción de Sistema de Distribución de Energía Eléctrica Municipio Boaco	204,961.00	0.00	0.00	0.00	204,961.00
Construcción de Sistema de Distribución de Energía Eléctrica Municipio La Libertad	226,311.00	0.00	0.00	0.00	226,311.00
Construcción de Sistema de Distribución de Energía Eléctrica comunidad Las Cuchillas - Municipio El Jicaró	440,395.00	0.00	440,395.00	440,395.00	0.00
Construcción de Sistema de Distribución de Energía Eléctrica comunidad El Castillo - Sector de Buenos Aires - Municipio Las Sabanas	302,778.00	0.00	302,778.00	302,778.00	0.00
Construcción de Sistema de Distribución de Energía Eléctrica comunidad Valle Datanlí - Sector El Progreso - Municipio Jinotega	244,673.00	0.00	244,673.00	244,673.00	0.00
Construcción de Sistema de Distribución de Energía Eléctrica comunidad El Jicaró - Municipio Matagalpa	1,924,012.00	0.00	1,924,012.00	1,924,012.00	0.00
Construcción de Sistema de Distribución de Energía Eléctrica Municipio San Marcos	95,621.00	0.00	0.00	0.00	95,621.00
Construcción de Sistema de Distribución de Energía Eléctrica comunidad Rio Arriba - Municipio Achuapa	1,623,623.00	0.00	1,623,623.00	1,623,623.00	0.00
Construcción de Sistema de Distribución de Energía Eléctrica comunidad Espadillo - Municipio Diriamba	883,461.00	0.00	883,461.00	883,461.00	0.00

FILTRADO POR :

PARAMETROS ESPECIALES: Mes Inicial (MM)=1 / Mes Final (MM)=9 / Programa Especifico=6

PRODUCCION 2013

SUBSISTEMA : SIEP
 APLICACION : SIEP
 ENTIDAD : DGP
 USUARIO : DGP027

Cuadro No. 20
PRODUCCION 2013
MINISTERIO DE HACIENDA Y CREDITO PUBLICO
PROGRAMAS ESPECIFICOS
ESTRATEGIA REDUCCION DE LA POBREZA (RECLASIFICACION ERCEP)

PAGINA: 37 de 45
 FECHA: 01/10/2013
 HORA: 09:17:58 AM
 REPORTE: PRPSIEP125A

ACTUALIZADO Y DEVENGADO (CORDOBAS)
DE: ENERO A: SEPTIEMBRE

INSTITUCION	PRESUPUESTO ACTUALIZADO	DEVENGADO			SALDO POR DEVENGAR
		CORRIENTE	CAPITAL	TOTAL	
ASIGNACIONES Y SUBVENCIONES					
EMPRESA NACIONAL DE TRANSMISION ELECTRICA					
Construcción de Sistema de Distribución de Energía Eléctrica comunidad Barrio Unidos Santa Isabel - Municipio Jinotepe	1,096,400.00	0.00	619,236.00	619,236.00	477,164.00
Construcción de Sistema de Distribución de Energía Eléctrica Barrio Anexo San Antonio - Municipio Santa Teresa	142,440.00	0.00	80,332.00	80,332.00	62,108.00
Construcción de Sistema de Distribución de Energía Eléctrica Municipio La Paz de Carazo	32,452.00	0.00	18,400.00	18,400.00	14,052.00
Construcción de Sistema de Distribución de Energía Eléctrica en Asentamiento Anexo Colonia Frawley - Municipio Managua	0.00	0.00	0.00	0.00	0.00
Construcción de Sistema de Distribución de Energía Eléctrica en Asentamiento Daniel Enrique Chavarría - Municipio Managua	0.00	0.00	0.00	0.00	0.00
Construcción de Sistema de Distribución de Energía Eléctrica en Asentamiento Luther King - Municipio Managua	0.00	0.00	0.00	0.00	0.00
Construcción de Sistema de Distribución de Energía Eléctrica en Asentamiento Mirna Ugarte - Municipio Managua	0.00	0.00	0.00	0.00	0.00
Construcción de Sistema de Distribución de Energía Eléctrica en Asentamiento Villa Nueva Nicaragua - Municipio Managua	624,172.00	0.00	0.00	0.00	624,172.00
Construcción de Sistema de Distribución de Energía Eléctrica en Asentamiento Recreo Norte (El Pantanal) - Municipio Managua	0.00	0.00	0.00	0.00	0.00
Construcción de Sistema de Distribución de Energía Eléctrica comunidad El Trabuco - Municipio Telica	551,639.00	0.00	551,639.00	551,639.00	0.00
Construcción de Sistema de Distribución de Energía Eléctrica comunidad Garrobo Empinado - Municipio Telica	529,403.00	0.00	529,403.00	529,403.00	0.00
Construcción de Sistema de Distribución de Energía Eléctrica comunidad Nuevo Belén - Municipio Telica	786,899.00	0.00	786,899.00	786,899.00	0.00
Construcción de Sistema de Distribución de Energía Eléctrica comunidad El Cardón - Municipio El Crucero	49,785.00	0.00	49,785.00	49,785.00	0.00
Construcción de Sistema de Distribución de Energía Eléctrica comunidad San Ramón Este #1 - Municipio El Crucero	287,646.00	0.00	287,646.00	287,646.00	0.00
Construcción de Sistema de Distribución de Energía Eléctrica en Asentamiento Arges Sequeira y Anexo - Municipio Managua	0.00	0.00	0.00	0.00	0.00
Construcción de Sistema de Distribución de Energía Eléctrica Reparto San José de la Cañada - Municipio Managua	671,122.00	0.00	0.00	0.00	671,122.00
Construcción de Sistema de Distribución de Energía Eléctrica comunidad Edén San Felipe - Municipio San Rafael del Sur	513,061.00	0.00	513,061.00	513,061.00	0.00
Construcción de Sistema de Distribución de Energía Eléctrica Municipio El Sauce	0.00	0.00	0.00	0.00	0.00
Construcción de Sistema de Distribución de Energía Eléctrica comunidad El Bejuco - Municipio El Viejo	451,098.00	0.00	451,098.00	451,098.00	0.00
Construcción de Sistema de Distribución de Energía Eléctrica comunidad El Terrero - Sector Rodeo N°1 - Municipio Condega	186,270.00	0.00	186,270.00	186,270.00	0.00
Suministro de equipos para compensación reactiva	1,236,140.00	0.00	0.00	0.00	1,236,140.00
Construcción de Sistema de Distribución de Energía Eléctrica Asentamiento 30 de Mayo - Municipio Managua	4,191,132.00	0.00	4,191,132.00	4,191,132.00	0.00
Construcción de Sistema de Distribución de Energía Eléctrica Asentamiento 31 de Diciembre - Municipio Managua	2,939,556.00	0.00	2,939,556.00	2,939,556.00	0.00
Construcción del Sistema de Distribución de Energía Eléctrica en Comunidad Hugo Chávez - Municipio Acoyapa	439,536.00	0.00	439,536.00	439,536.00	0.00
Construcción de Sistema de Distribución de Energía Eléctrica Asentamiento Marvin Salazar - Municipio Tipitapa	7,730,970.00	0.00	4,638,582.00	4,638,582.00	3,092,388.00
Construcción del Sistema de Distribución de Energía Eléctrica en Comunidad San Pablo - Municipio San Rafael del Sur	808,650.00	0.00	478,045.00	478,045.00	330,605.00
Construcción del Sistema de Distribución de Energía Eléctrica en Comunidad Colonia 26 de septiembre/Lomas del Sol - Municipio San Francisco Libre	104,069.00	0.00	62,440.00	62,440.00	41,629.00
Construcción del Sistema de Distribución de Energía Eléctrica en la comunidad Guasimito - Municipio Villanueva	904,744.00	0.00	503,859.00	503,859.00	400,885.00
Construcción de Sistema de Distribución de Energía Eléctrica comunidad Los Angeles N°2 - Municipio Masatepe	525,506.00	0.00	525,506.00	525,506.00	0.00
Construcción de Sistema de Distribución de Energía Eléctrica Municipio Yalagüina	115,682.00	0.00	0.00	0.00	115,682.00
Construcción de Sistema de Distribución de Energía Eléctrica comunidad La Hierba Buena - Municipio de Waslala	51,243.00	0.00	0.00	0.00	51,243.00
Construcción de Sistema de Distribución de Energía Eléctrica comunidad Palo Quemado - Municipio Diriomo	302,858.00	0.00	302,858.00	302,858.00	0.00
Construcción de Sistema de Distribución de Energía Eléctrica comunidad Veracruz N°2 - Municipio Diriomo	377,535.00	0.00	212,920.00	212,920.00	164,615.00
Construcción de Sistema de Distribución de Energía Eléctrica comunidad Las Viudas Sector Nueva Vida - Municipio Managua	319,453.00	0.00	319,453.00	319,453.00	0.00
Construcción de Sistema de Distribución de Energía Eléctrica comunidad Mario Narváez - Municipio Dirí	492,317.00	0.00	492,317.00	492,317.00	0.00
Construcción de Sistema de Distribución de Energía Eléctrica Barrio Carlos Fonseca Amador - Municipio El Jicaró	314,215.00	0.00	314,215.00	314,215.00	0.00
Construcción de Sistema de Distribución de Energía Eléctrica comunidad Ojo de Agua - Municipio El Jicaró	935,771.00	0.00	935,771.00	935,771.00	0.00
Construcción de Sistema de Distribución de Energía Eléctrica comunidad El Castillo - Sector El Recreativo - Municipio Las Sabanas	226,774.00	0.00	226,774.00	226,774.00	0.00
Construcción de Sistema de Distribución de Energía Eléctrica comunidad Namacambre - Municipio Somoto	799,389.00	0.00	799,389.00	799,389.00	0.00
Construcción de Sistema de Distribución de Energía Eléctrica comunidad Santa Rosa /La Pita N°2 - Municipio Estelí	256,703.00	0.00	256,703.00	256,703.00	0.00
Administración Componente I (PNESER)	776,342.00	776,342.00	0.00	776,342.00	0.00

FILTRADO POR :

PARAMETROS ESPECIALES: Mes Inicial (MM)=1 / Mes Final (MM)=9 / Programa Especifico=6

PRODUCCION 2013

SUBSISTEMA : SIEP
 APLICACION : SIEP
 ENTIDAD : DGP
 USUARIO : DGP027

Cuadro No. 20
PRODUCCION 2013
MINISTERIO DE HACIENDA Y CREDITO PUBLICO
PROGRAMAS ESPECIFICOS
ESTRATEGIA REDUCCION DE LA POBREZA (RECLASIFICACION ERCEP)

PAGINA: 38 de 45
 FECHA: 01/10/2013
 HORA: 09:17:58 AM
 REPORTE: PRPSIEP125A

ACTUALIZADO Y DEVENGADO (CORDOBAS)
DE: ENERO A: SEPTIEMBRE

INSTITUCION	PRESUPUESTO ACTUALIZADO	DEVENGADO			SALDO POR DEVENGAR
		CORRIENTE	CAPITAL	TOTAL	
ASIGNACIONES Y SUBVENCIONES					
EMPRESA NACIONAL DE TRANSMISION ELECTRICA					
Administración Componente II (PNESER)	771,358.00	771,358.00	0.00	771,358.00	0.00
Unidad Ejecutora - Normalización del Servicio Eléctrico en Asentamientos Sector Managua (PNESER)	8,031,256.00	0.00	6,231,265.00	6,231,265.00	1,799,991.00
Construcción de Sistema de Distribución de Energía Eléctrica Municipio Masaya	132,550.00	0.00	0.00	0.00	132,550.00
Construcción de Sistema de Distribución de Energía Eléctrica Municipio Nandasmó	102,480.00	0.00	0.00	0.00	102,480.00
Construcción de Sistema de Distribución de Energía Eléctrica comunidad Las Cruces - Sector Los Mangos - Municipio Altamira	710,996.00	0.00	710,996.00	710,996.00	0.00
Construcción de Sistema de Distribución de Energía Eléctrica comunidad Las Cruces - Sector San Juan - Municipio Altamira	445,814.00	0.00	445,814.00	445,814.00	0.00
Construcción de Sistema de Distribución de Energía Eléctrica comunidad Gaspar García Laviana - Municipio Cárdenas	228,318.00	0.00	228,318.00	228,318.00	0.00
Construcción de Sistema de Distribución de Energía Eléctrica Municipio Santa María de Pantasma	177,514.00	0.00	0.00	0.00	177,514.00
Construcción de Sistema de Distribución de Energía Eléctrica en Asentamiento El Rodeo - Municipio Managua	1,622,108.00	0.00	1,622,108.00	1,622,108.00	0.00
Construcción de Sistema de Distribución de Energía Eléctrica en Asentamiento El Laurel - Municipio Managua	925,579.00	0.00	925,579.00	925,579.00	0.00
Construcción de Sistema de Distribución de Energía Eléctrica en Asentamiento 25 de Febrero - Municipio Managua	1,103,363.00	0.00	1,103,363.00	1,103,363.00	0.00
Construcción de Sistema de Distribución de Energía Eléctrica comunidad El Madroño - Municipio Villanueva	764,093.00	0.00	0.00	0.00	764,093.00
Construcción de Sistema de Distribución de Energía Eléctrica comunidad Soledad - Municipio Santa Teresa	618,163.00	0.00	618,163.00	618,163.00	0.00
Construcción de Sistema de Distribución de Energía Eléctrica en Asentamiento Los Trejos - Municipio Managua	0.00	0.00	0.00	0.00	0.00
Construcción de Sistema de Distribución de Energía Eléctrica en Asentamiento Pablo Ubeda (D.C) - Municipio Managua	0.00	0.00	0.00	0.00	0.00
Construcción de Sistema de Distribución de Energía Eléctrica comunidad El Piñuelar - Sector El Cambio - Municipio Larreynaga	1,859,639.00	0.00	1,859,639.00	1,859,639.00	0.00
Construcción de Sistema de Distribución de Energía Eléctrica comunidad El Plomo - Sector Germán Pomares - Municipio San Ramón	413,626.00	0.00	413,626.00	413,626.00	0.00
Construcción de Sistema de Distribución de Energía Eléctrica comunidad La Reyna - Municipio San Ramón	252,906.00	0.00	252,906.00	252,906.00	0.00
Construcción de Sistema de Distribución de Energía Eléctrica comunidad El Rosario - Municipio Rancho Grande	2,637,409.00	0.00	2,637,409.00	2,637,409.00	0.00
Construcción de Sistema de Distribución de Energía Eléctrica comunidad El Mamón - Municipio Jinotepe	614,475.00	0.00	614,475.00	614,475.00	0.00
Construcción de Sistema de Distribución de Energía Eléctrica comunidad Pochocuape - Municipio Managua	968,532.00	0.00	0.00	0.00	968,532.00
Construcción de Sistema de Distribución de Energía Eléctrica comunidad El Boquerón - Municipio Quezalguaque	299,938.00	0.00	299,938.00	299,938.00	0.00
Construcción de Sistema de Distribución de Energía Eléctrica Reparto Paz y Reconciliación - Municipio Quezalguaque	799,871.00	0.00	799,871.00	799,871.00	0.00
Construcción de Sistema de Distribución de Energía Eléctrica Municipio Ticuantepe	9,394.00	0.00	0.00	0.00	9,394.00
Construcción de Sistema de Distribución de Energía Eléctrica comunidad Baronesa - Municipio El Crucero	357,254.00	0.00	206,020.00	206,020.00	151,234.00
Construcción de Sistema de Distribución de Energía Eléctrica comunidad Villa Hermosa - Municipio Nagarote	327,522.00	0.00	327,522.00	327,522.00	0.00
Construcción de Sistema de Distribución de Energía Eléctrica Municipio Ciudad Sandino	39,863.00	0.00	0.00	0.00	39,863.00
Construcción de Sistema de Distribución de Energía Eléctrica comunidad Babilonia - Municipio El Crucero	100,031.00	0.00	56,414.00	56,414.00	43,617.00
Construcción de Sistema de Distribución de Energía Eléctrica en Asentamiento Anexo Pedro Joaquín Chamorro - Municipio Mateare	155,799.00	0.00	155,799.00	155,799.00	0.00
Construcción de Sistema de Distribución de Energía Eléctrica Reparto San José de la Cañada #2 - Municipio Managua	801,791.00	0.00	801,791.00	801,791.00	0.00
Construcción de Sistema de Distribución de Energía Eléctrica comunidad Las Perlas - Municipio Ticuantepe	290,873.00	0.00	290,873.00	290,873.00	0.00
Construcción de Sistema de Distribución de Energía Eléctrica comunidad San Antonio - Municipio Chinandega	958,740.00	0.00	958,740.00	958,740.00	0.00
Construcción de Sistema de Distribución de Energía Eléctrica Barrio La Resistencia - Municipio Muelle de los Bueyes	188,999.00	0.00	188,999.00	188,999.00	0.00
Administración, ingeniería y supervisión (Subestación Ticuantepe II)	356,583.00	0.00	245,738.00	245,738.00	110,845.00
Construcción de Sistema de Distribución de Energía Eléctrica Municipio Murra	81,301.00	0.00	0.00	0.00	81,301.00
Construcción del Sistema de Distribución de Energía Eléctrica en Comunidad Aldea Luz del Mañana y El Cerrito - Municipio Buenos Aires	1,294,128.00	0.00	1,294,128.00	1,294,128.00	0.00
Construcción del Sistema de Distribución de Energía Eléctrica en Comunidad Quinta Lidia - Municipio San Carlos	594,480.00	0.00	594,480.00	594,480.00	0.00
Construcción de Sistema de Distribución de Energía Eléctrica Municipio El Júcaro	0.00	0.00	0.00	0.00	0.00
Construcción de Sistema de Distribución de Energía Eléctrica Municipio Palacagüina	0.00	0.00	0.00	0.00	0.00
Construcción de Sistema de Distribución de Energía Eléctrica Reparto David Salazar - Municipio San Juan de Oriente	139,317.00	0.00	0.00	0.00	139,317.00
Construcción de Sistema de Distribución de Energía Eléctrica comunidad La Pita - Sector Las Nubes - Municipio Santo Tomás del Norte	289,667.00	0.00	156,745.00	156,745.00	132,922.00
Construcción de Sistema de Distribución de Energía Eléctrica comunidad El Recreo - Municipio Somotillo	372,127.00	0.00	372,127.00	372,127.00	0.00

FILTRADO POR :

PARAMETROS ESPECIALES: Mes Inicial (MM)=1 / Mes Final (MM)=9 / Programa Especifico=6

PRODUCCION 2013

SUBSISTEMA : SIEP
 APLICACION : SIEP
 ENTIDAD : DGP
 USUARIO : DGP027

Cuadro No. 20
PRODUCCION 2013
MINISTERIO DE HACIENDA Y CREDITO PUBLICO
PROGRAMAS ESPECIFICOS
ESTRATEGIA REDUCCION DE LA POBREZA (RECLASIFICACION ERCEP)

PAGINA: 39 de 45
 FECHA: 01/10/2013
 HORA: 09:17:58 AM
 REPORTE: PRPSIEP125A

ACTUALIZADO Y DEVENGADO (CORDOBAS)
DE: ENERO A: SEPTIEMBRE

INSTITUCION	PRESUPUESTO ACTUALIZADO	DEVENGADO			SALDO POR DEVENGAR
		CORRIENTE	CAPITAL	TOTAL	
ASIGNACIONES Y SUBVENCIONES					
EMPRESA NACIONAL DE TRANSMISION ELECTRICA					
Construcción de Sistema de Distribución de Energía Eléctrica comunidad Pochotillo - Sector Los Gómez - Municipio Diriomo	766,595.00	0.00	766,595.00	766,595.00	0.00
Construcción de Sistema de Distribución de Energía Eléctrica Barrio Fátima - Sector Los Méndez - Municipio San Marcos	84,819.00	0.00	84,819.00	84,819.00	0.00
Construcción de Sistema de Distribución de Energía Eléctrica en Asentamiento 14 de Mayo - Municipio Managua	988,086.00	0.00	988,086.00	988,086.00	0.00
Construcción de Sistema de Distribución de Energía Eléctrica comunidad Mal Paso - Municipio Estelí	1,785,341.00	0.00	1,785,341.00	1,785,341.00	0.00
Construcción de Sistema de Distribución de Energía Eléctrica comunidad an Ramón Este #2 - Municipio El Crucero	78,365.00	0.00	78,365.00	78,365.00	0.00
Construcción de Sistema de Distribución de Energía Eléctrica Municipio San Juan de Nicaragua	102,480.00	0.00	0.00	0.00	102,480.00
Construcción de Sistema de Distribución de Energía Eléctrica comunidad El Mirador - Municipio Acoyapa	424,879.00	0.00	424,879.00	424,879.00	0.00
Construcción de Sistema de Distribución de Energía Eléctrica comunidad Filo Los Andes N°3 - Municipio Villa Carlos Fonseca	314,843.00	0.00	177,561.00	177,561.00	137,282.00
Construcción de Sistema de Distribución de Energía Eléctrica Municipio Villa Sandino	46,509.00	0.00	0.00	0.00	46,509.00
Construcción de Sistema de Distribución de Energía Eléctrica en Asentamiento Gertrudis Arias - Municipio Managua	1,852,661.00	0.00	1,852,661.00	1,852,661.00	0.00
Construcción de Sistema de Distribución de Energía Eléctrica comunidad Chevron - Municipio Muy Muy	217,392.00	0.00	217,392.00	217,392.00	0.00
Administración, Ingeniería (Transmisión Eléctrica, Managua Fase IV)	356,583.00	0.00	245,738.00	245,738.00	110,845.00
Construcción de Sistema de Distribución de Energía Eléctrica Municipio San Miguelito	13,037.00	0.00	0.00	0.00	13,037.00
Construcción de Sistema de Distribución de Energía Eléctrica comunidad El Manantial - Municipio Acoyapa	126,327.00	0.00	0.00	0.00	126,327.00
Construcción de Sistema de Distribución de Energía Eléctrica Municipio Teustepe	18,634.00	0.00	0.00	0.00	18,634.00
Construcción de Sistema de Distribución de Energía Eléctrica Municipio Altagracia	79,993.00	0.00	0.00	0.00	79,993.00
Construcción de Sistema de Distribución de Energía Eléctrica en Asentamiento El Porvenir - Municipio Managua	735,135.00	0.00	735,135.00	735,135.00	0.00
Construcción de Sistema de Distribución de Energía Eléctrica comunidad El Chagüite - Municipio Villanueva	969,933.00	0.00	0.00	0.00	969,933.00
Construcción de Sistema de Distribución de Energía Eléctrica comunidad Aguazarca - Municipio Achuapa	1,071,298.00	0.00	1,071,298.00	1,071,298.00	0.00
Construcción de Sistema de Distribución de Energía Eléctrica comunidad La Montaña - Municipio El Jicaral	911,999.00	0.00	911,999.00	911,999.00	0.00
Construcción de Sistema de Distribución de Energía Eléctrica comunidad Nuevo Amanecer - Municipio Diriamba	1,021,336.00	0.00	1,021,336.00	1,021,336.00	0.00
Construcción de Sistema de Distribución de Energía Eléctrica Barrio Luis Felipe Mejía - Municipio San Marcos	544,407.00	0.00	307,029.00	307,029.00	237,378.00
Construcción de Sistema de Distribución de Energía Eléctrica en Asentamiento Leningrado - Municipio Managua	0.00	0.00	0.00	0.00	0.00
Construcción de Sistema de Distribución de Energía Eléctrica en Asentamiento Los Manguitos (D.C) - Municipio Managua	0.00	0.00	0.00	0.00	0.00
Construcción de Sistema de Distribución de Energía Eléctrica comunidad Samulali #2 - Sector Central - Municipio Matagalpa	672,563.00	0.00	672,563.00	672,563.00	0.00
Construcción de Sistema de Distribución de Energía Eléctrica comunidad El Tigre - Municipio Larreynaga	182,072.00	0.00	182,072.00	182,072.00	0.00
Administración, ingeniería y supervisión (Líneas de Transmisión en la planta Hidroeléctrica Tumarín)	8,545,504.00	0.00	6,409,132.00	6,409,132.00	2,136,372.00
Construcción de Sistema de Distribución de Energía Eléctrica comunidad El Trapiche - Municipio El Crucero	177,474.00	0.00	177,474.00	177,474.00	0.00
Administración, ingeniería y supervisión (Subestaciones y Líneas de Transmisión en Yalí, Ocotal, El Sauce, Terrabona, Estelí y San Ramón)	7,623,238.00	0.00	5,717,430.00	5,717,430.00	1,905,808.00
Construcción de Sistema de Distribución de Energía Eléctrica en Asentamiento Arlen Siu - Municipio Managua	0.00	0.00	0.00	0.00	0.00
Construcción de Sistema de Distribución de Energía Eléctrica Barrio Monte Libano - Municipio San Marcos	360,889.00	0.00	0.00	0.00	360,889.00
Construcción de Sistema de Distribución de Energía Eléctrica comunidad Los Jirones - Sector Los Martínez - Municipio Diría	856,945.00	0.00	856,945.00	856,945.00	0.00
Construcción de Sistema de Distribución de Energía Eléctrica Municipio Dolores	70,216.00	0.00	0.00	0.00	70,216.00
Construcción de Sistema de Distribución de Energía Eléctrica en Asentamiento Walter Ferreti - Municipio Managua	0.00	0.00	0.00	0.00	0.00
Construcción de Sistema de Distribución de Energía Eléctrica en Asentamiento El Paraisito - Municipio Managua	0.00	0.00	0.00	0.00	0.00
Construcción de Sistema de Distribución de Energía Eléctrica en Asentamiento Enrique Smith - Municipio Managua	0.00	0.00	0.00	0.00	0.00
Construcción de Sistema de Distribución de Energía Eléctrica comunidad Guadalupe - Sector Los Zamoras - Municipio Matagalpa	792,184.00	0.00	792,184.00	792,184.00	0.00
Construcción de Sistema de Distribución de Energía Eléctrica comunidad Las Limas - Municipio Matagalpa	452,539.00	0.00	254,045.00	254,045.00	198,494.00
Construcción de Sistema de Distribución de Energía Eléctrica comunidad Samulali #2 - Sector Los Pérez - Municipio Matagalpa	1,306,694.00	0.00	1,306,694.00	1,306,694.00	0.00
Construcción de Sistema de Distribución de Energía Eléctrica comunidad Callejón Viejo - Municipio Muy Muy	305,427.00	0.00	305,427.00	305,427.00	0.00
Construcción de Sistema de Distribución de Energía Eléctrica en Asentamiento Los Rieles de Villa Reconciliación - Municipio Managua	0.00	0.00	0.00	0.00	0.00

FILTRADO POR :

PARAMETROS ESPECIALES: Mes Inicial (MM)=1 / Mes Final (MM)=9 / Programa Especifico=6

PRODUCCION 2013

SUBSISTEMA : SIEP
 APLICACION : SIEP
 ENTIDAD : DGP
 USUARIO : DGP027

Cuadro No. 20
PRODUCCION 2013
MINISTERIO DE HACIENDA Y CREDITO PUBLICO
PROGRAMAS ESPECIFICOS
ESTRATEGIA REDUCCION DE LA POBREZA (RECLASIFICACION ERCEP)

PAGINA: 40 de 45
 FECHA: 01/10/2013
 HORA: 09:17:58 AM
 REPORTE: PRPSIEP125A

ACTUALIZADO Y DEVENGADO (CORDOBAS)
DE: ENERO A: SEPTIEMBRE

INSTITUCION	PRESUPUESTO ACTUALIZADO	DEVENGADO			SALDO POR DEVENGAR
		CORRIENTE	CAPITAL	TOTAL	
ASIGNACIONES Y SUBVENCIONES					
EMPRESA NACIONAL DE TRANSMISION ELECTRICA					
Construcción de Sistema de Distribución de Energía Eléctrica comunidad El Chorro - Municipio Telica	109,405.00	0.00	109,405.00	109,405.00	0.00
Construcción de Sistema de Distribución de Energía Eléctrica Municipio Terrabona	8,231.00	0.00	0.00	0.00	8,231.00
Construcción de Sistema de Distribución de Energía Eléctrica comunidad Los Fierros - Municipio El Crucero	338,814.00	0.00	338,814.00	338,814.00	0.00
Construcción de Sistema de Distribución de Energía Eléctrica comunidad El Tempiscal - Municipio El Jicaral	826,773.00	0.00	826,773.00	826,773.00	0.00
Construcción de Sistema de Distribución de Energía Eléctrica comunidad Punta Arenas - Municipio Quezalaguaque	374,181.00	0.00	374,181.00	374,181.00	0.00
Construcción de Sistema de Distribución de Energía Eléctrica Reparto Martha Mercedes Reyes - Municipio Quezalaguaque	286,439.00	0.00	286,439.00	286,439.00	0.00
Construcción de Sistema de Distribución de Energía Eléctrica en Asentamiento Villa Libertad (M.D) - Municipio de Managua	0.00	0.00	0.00	0.00	0.00
Construcción de Sistema de Distribución de Energía Eléctrica Municipio Somotillo	0.00	0.00	0.00	0.00	0.00
Construcción de Sistema de Distribución de Energía Eléctrica Municipio Larreynaga	99,145.00	0.00	0.00	0.00	99,145.00
Construcción de Sistema de Distribución de Energía Eléctrica Municipio La Paz Centro	0.00	0.00	0.00	0.00	0.00
Construcción de Sistema de Distribución de Energía Eléctrica Municipio Matagalpa	408,627.00	0.00	0.00	0.00	408,627.00
Construcción del Sistema de Distribución de Energía Eléctrica en Comunidad Bo. San Luquitas - Municipio Acoyapa	1,120,348.00	0.00	1,120,348.00	1,120,348.00	0.00
Construcción del Sistema de Distribución de Energía Eléctrica en Comunidad Monte Alto - Municipio Acoyapa	442,471.00	0.00	442,471.00	442,471.00	0.00
Construcción del Sistema de Distribución de Energía Eléctrica en Comunidad Los Llanitos - Municipio Santa Lucía	391,117.00	0.00	391,117.00	391,117.00	0.00
Construcción de Sistema de Distribución de Energía Eléctrica Asentamiento 15 de Septiembre - Municipio Tipitapa	1,268,043.00	0.00	760,826.00	760,826.00	507,217.00
Construcción de Sistema de Distribución de Energía Eléctrica en Asentamiento Arenera - Municipio Ciudad Sandino	169,525.00	0.00	169,525.00	169,525.00	0.00
Construcción de Sistema de Distribución de Energía Eléctrica comunidad El Jobo - Municipio San Juan de Oriente	110,232.00	0.00	110,232.00	110,232.00	0.00
Construcción de Sistema de Distribución de Energía Eléctrica comunidad Quinta Tarina - Municipio San Juan de Oriente	239,720.00	0.00	239,720.00	239,720.00	0.00
Construcción de Sistema de Distribución de Energía Eléctrica comunidad San Diego Secto N°1 - Municipio Diriomo	1,646,588.00	0.00	1,646,588.00	1,646,588.00	0.00
Construcción de Sistema de Distribución de Energía Eléctrica comunidad Las Enramadas - Municipio Ticuantepe	489,552.00	0.00	489,552.00	489,552.00	0.00
Construcción de Sistema de Distribución de Energía Eléctrica comunidad Palestina Extensión N°2 - Municipio Ticuantepe	72,833.00	0.00	72,833.00	72,833.00	0.00
Construcción de Sistema de Distribución de Energía Eléctrica comunidad Las Viudas Sur - Municipio Managua	809,930.00	0.00	809,930.00	809,930.00	0.00
Construcción de Sistema de Distribución de Energía Eléctrica Municipio Condega	0.00	0.00	0.00	0.00	0.00
Construcción de Sistema de Distribución de Energía Eléctrica Municipio San Juan de Limay	0.00	0.00	0.00	0.00	0.00
Construcción de Sistema de Distribución de Energía Eléctrica Municipio San Ramón	0.00	0.00	0.00	0.00	0.00
Construcción del Sistema de Distribución de Energía Eléctrica en Comunidad Las Mojarras - Municipio San Francisco Libre	517,064.00	0.00	517,064.00	517,064.00	0.00
Construcción de Sistema de Distribución de Energía Eléctrica en Asentamientos del Sector Managua por definir	0.00	0.00	0.00	0.00	0.00
Construcción de Sistema de Distribución de Energía Eléctrica Barrio 19 de Julio - San Jorge - Municipio La Concepción	167,455.00	0.00	46,443.00	46,443.00	121,012.00
Construcción de Sistema de Distribución de Energía Eléctrica comunidad Sandino N° 1 - Municipio La Concepción	369,430.00	0.00	207,391.00	207,391.00	162,039.00
Construcción de Sistema de Distribución de Energía Eléctrica comunidad El Recreo - Municipio Masatepe	118,009.00	0.00	118,009.00	118,009.00	0.00
Construcción de Sistema de Distribución de Energía Eléctrica comunidad Jardín Botánico - Municipio Masatepe	422,249.00	0.00	422,249.00	422,249.00	0.00
Construcción de Sistema de Distribución de Energía Eléctrica comunidad La Tabulla - Municipio Managua	63,894.00	0.00	63,894.00	63,894.00	0.00
Construcción de Sistema de Distribución de Energía Eléctrica comunidad Escoba Sector N°1 - Municipio Diriomo	653,197.00	0.00	653,197.00	653,197.00	0.00
Construcción de Sistema de Distribución de Energía Eléctrica en Asentamiento Carlos Nuñez - Municipio Managua	2,709,003.00	0.00	2,709,003.00	2,709,003.00	0.00
Construcción de Sistema de Distribución de Energía Eléctrica comunidad Enmanuel - Municipio Acoyapa	126,327.00	0.00	0.00	0.00	126,327.00
Construcción de Sistema de Distribución de Energía Eléctrica comunidad I Paraiso Sectores N°5 - Municipio Tipitapa	1,783,233.00	0.00	1,783,233.00	1,783,233.00	0.00
Construcción de Sistema de Distribución de Energía Eléctrica comunidad Los Cedros Sector Norte - Municipio Villa Carlos Fonseca	532,421.00	0.00	532,421.00	532,421.00	0.00
Construcción de Sistema de Distribución de Energía Eléctrica comunidad Ducualí Abajo - Municipio Palacaguina	1,354,524.00	0.00	1,354,524.00	1,354,524.00	0.00
Construcción de Sistema de Distribución de Energía Eléctrica comunidad Los Lira #1 - Municipio Managua	251,251.00	0.00	251,251.00	251,251.00	0.00
Construcción de Sistema de Distribución de Energía Eléctrica Municipio Belén	1,178,480.00	0.00	0.00	0.00	1,178,480.00
Construcción de Sistema de Distribución de Energía Eléctrica Municipio Nandaime	424,174.00	0.00	0.00	0.00	424,174.00
Construcción de Sistema de Distribución de Energía Eléctrica comunidad El Trapiche - Municipio Diriamba	1,839,942.00	0.00	1,839,942.00	1,839,942.00	0.00

FILTRADO POR :

PARAMETROS ESPECIALES: Mes Inicial (MM)=1 / Mes Final (MM)=9 / Programa Especifico=6

PRODUCCION 2013

SUBSISTEMA : SIEP
 APLICACION : SIEP
 ENTIDAD : DGP
 USUARIO : DGP027

Cuadro No. 20
PRODUCCION 2013
MINISTERIO DE HACIENDA Y CREDITO PUBLICO
PROGRAMAS ESPECIFICOS
ESTRATEGIA REDUCCION DE LA POBREZA (RECLASIFICACION ERCEP)

PAGINA: 41 de 45
 FECHA: 01/10/2013
 HORA: 09:17:58 AM
 REPORTE: PRPSIEP125A

ACTUALIZADO Y DEVENGADO (CORDOBAS)
DE: ENERO A: SEPTIEMBRE

INSTITUCION	PRESUPUESTO ACTUALIZADO	DEVENGADO			SALDO POR DEVENGAR
		CORRIENTE	CAPITAL	TOTAL	
ASIGNACIONES Y SUBVENCIONES					
EMPRESA NACIONAL DE TRANSMISION ELECTRICA					
Construcción de Sistema de Distribución de Energía Eléctrica Asentamiento Santa Elena - Municipio Managua	1,262,214.00	0.00	0.00	0.00	1,262,214.00
Construcción de Sistema de Distribución de Energía Eléctrica en Asentamiento Carolina Calero (Norte y Centro) - Municipio Ciudad Sandino	821,132.00	0.00	821,132.00	821,132.00	0.00
Construcción de Sistema de Distribución de Energía Eléctrica en Asentamiento Canada Sureste - Municipio Managua	1,902,065.00	0.00	1,902,065.00	1,902,065.00	0.00
Construcción de Sistema de Distribución de Energía Eléctrica Municipio San José de los Remates	141,987.00	0.00	0.00	0.00	141,987.00
Construcción de Sistema de Distribución de Energía Eléctrica Barrio 19 de Julio - Municipio El Jicaró	412,107.00	0.00	412,107.00	412,107.00	0.00
Construcción de Sistema de Distribución de Energía Eléctrica comunidad Teotecacinte Sector N° 3 - Municipio Jalapa	544,407.00	0.00	544,407.00	544,407.00	0.00
Construcción de Sistema de Distribución de Energía Eléctrica comunidad Las Torrez - Municipio Palacagüina	690,818.00	0.00	690,818.00	690,818.00	0.00
Construcción de Sistema de Distribución de Energía Eléctrica comunidad Quebrada Arriba - Municipio Yalagüina	462,628.00	0.00	462,628.00	462,628.00	0.00
Construcción de Sistema de Distribución de Energía Eléctrica comunidad Las Brisas - Municipio San Juan de Limay	232,949.00	0.00	232,949.00	232,949.00	0.00
Administración, Ingeniería y supervisión (Anillo Managua-Masaya-San Benito-Los Brasiles)	2,290,516.00	0.00	1,670,381.00	1,670,381.00	620,135.00
Construcción de Sistema de Distribución de Energía Eléctrica comunidad Puertas de París - Municipio San Pedro de Lóvago	289,288.00	0.00	289,288.00	289,288.00	0.00
Gestión Social para la Sensibilización en el uso Responsable y Eficiente del Servicio Eléctrico (PNESER)	1,368,300.00	1,368,300.00	0.00	1,368,300.00	0.00
Construcción de Sistema de Distribución de Energía Eléctrica Municipio Diriamba	267,221.00	0.00	0.00	0.00	267,221.00
Construcción de Sistema de Distribución de Energía Eléctrica comunidad El Tistero - Municipio Altagracia	267,728.00	0.00	0.00	0.00	267,728.00
Construcción de Sistema de Distribución de Energía Eléctrica comunidad Palo Alto - Municipio Belén	449,446.00	0.00	449,446.00	449,446.00	0.00
Construcción de Sistema de Distribución de Energía Eléctrica Asentamiento Israel Galeano - Municipio Managua	5,730,900.00	0.00	5,730,900.00	5,730,900.00	0.00
Construcción de Sistema de Distribución de Energía Eléctrica Asentamiento Villa Nueva Israel - Municipio Managua	2,445,513.00	0.00	2,445,513.00	2,445,513.00	0.00
Construcción de Sistema de Distribución de Energía Eléctrica comunidad Santa Lucía - Municipio Diriamba	614,434.00	0.00	0.00	0.00	614,434.00
Construcción de Sistema de Distribución de Energía Eléctrica Barrio Luis Francisco Rivera - Municipio Diriá	276,121.00	0.00	155,723.00	155,723.00	120,398.00
Construcción de Sistema de Distribución de Energía Eléctrica comunidad Escoba N°2 - Municipio Diriomo	1,262,600.00	0.00	1,262,600.00	1,262,600.00	0.00
Construcción de Sistema de Distribución de Energía Eléctrica Municipio La Concepción	171,808.00	0.00	0.00	0.00	171,808.00
Construcción de Sistema de Distribución de Energía Eléctrica Municipio San Juan del Sur	4,516.00	0.00	0.00	0.00	4,516.00
Construcción de Sistema de Distribución de Energía Eléctrica en Asentamiento Francisco Salazar (Oriental) - Municipio Managua	0.00	0.00	0.00	0.00	0.00
Construcción de Sistema de Distribución de Energía Eléctrica en Asentamiento Jonathán Gonzalez - Municipio Managua	0.00	0.00	0.00	0.00	0.00
Construcción de Sistema de Distribución de Energía Eléctrica comunidad Paso de Lajas - Municipio Telica	374,714.00	0.00	0.00	0.00	374,714.00
Administración, Ingeniería y Supervisión (Refuerzos SIEPAC)	356,583.00	0.00	245,738.00	245,738.00	110,845.00
Construcción de Sistema de Distribución de Energía Eléctrica comunidad Cuajachillo - Municipio Managua	291,134.00	0.00	291,134.00	291,134.00	0.00
Administración, ingeniería y supervisión (Subestaciones y Lineas de Transmisión en el Cuá, La Dalia y San Ramón)	3,416,055.00	0.00	2,562,040.00	2,562,040.00	854,015.00
Construcción de Sistema de Distribución de Energía Eléctrica en Asentamiento Rafael Ríos - Municipio Managua	0.00	0.00	0.00	0.00	0.00
Construcción de Sistema de Distribución de Energía Eléctrica comunidad Pancasán - La Acarreadora - Municipio Nagarote	344,449.00	0.00	0.00	0.00	344,449.00
Construcción de Sistema de Distribución de Energía Eléctrica Municipio Mateare	144,070.00	0.00	0.00	0.00	144,070.00
Construcción de Sistema de Distribución de Energía Eléctrica comunidad Chichigualtepe - Municipio El Crucero	573,701.00	0.00	344,499.00	344,499.00	229,202.00
Construcción de Sistema de Distribución de Energía Eléctrica comunidad El Instituto - Municipio San Rafael del Sur	617,240.00	0.00	617,240.00	617,240.00	0.00
Construcción de Sistema de Distribución de Energía Eléctrica comunidad San Carlos - Municipio San Rafael del Sur	506,146.00	0.00	285,452.00	285,452.00	220,694.00
Construcción de Sistema de Distribución de Energía Eléctrica comunidad Ciudad de Dios - Municipio Tipitapa	724,342.00	0.00	434,946.00	434,946.00	289,396.00
Construcción de Sistema de Distribución de Energía Eléctrica Municipio Puerto Morazán	0.00	0.00	0.00	0.00	0.00
Construcción de Sistema de Distribución de Energía Eléctrica Municipio León	0.00	0.00	0.00	0.00	0.00
Construcción de Sistema de Distribución de Energía Eléctrica comunidad Quebrada Alegre - Municipio Muelle de los Bueyes	835,698.00	0.00	835,698.00	835,698.00	0.00
TRANSFERENCIA MUNICIPAL	3,258,910,092.00	0.00	3,048,358,185.00	3,048,358,185.00	210,551,907.00
Transferencia a las Municipalidades	3,258,910,092.00	0.00	3,048,358,185.00	3,048,358,185.00	210,551,907.00

FILTRADO POR :

PARAMETROS ESPECIALES: Mes Inicial (MM)=1 / Mes Final (MM)=9 / Programa Especifico=6

PRODUCCION 2013

SUBSISTEMA : SIEP
 APLICACION : SIEP
 ENTIDAD : DGP
 USUARIO : DGP027

Cuadro No. 20
PRODUCCION 2013
MINISTERIO DE HACIENDA Y CREDITO PUBLICO
PROGRAMAS ESPECIFICOS
ESTRATEGIA REDUCCION DE LA POBREZA (RECLASIFICACION ERCEP)

PAGINA: 42 de 45
 FECHA: 01/10/2013
 HORA: 09:17:58 AM
 REPORTE: PRPSIEP125A

ACTUALIZADO Y DEVENGADO (CORDOBAS)
DE: ENERO A: SEPTIEMBRE

INSTITUCION	PRESUPUESTO ACTUALIZADO	DEVENGADO			SALDO POR DEVENGAR
		CORRIENTE	CAPITAL	TOTAL	
ASIGNACIONES Y SUBVENCIONES					
INSTITUTO TECNOLÓGICO NACIONAL	33,935,000.00	24,455,767.15	0.00	24,455,767.15	9,479,232.85
Transferencia al Instituto Tecnológico Nacional (INTECNA)	33,935,000.00	24,455,767.15	0.00	24,455,767.15	9,479,232.85
SECRETARIA EJECUTIVA DEL SISTEMA NACIONAL DE PREVENCION, MITIGAC	31,384,264.00	29,835,662.53	0.00	29,835,662.53	1,548,601.47
Fondo Nacional de Desastres	25,000,000.00	25,000,000.00	0.00	25,000,000.00	0.00
GESTIÓN DE RIESGO DE DESASTRES EN LA PLANIFICACIÓN MUNICIPAL EN NICARAGUA	4,820,363.00	3,745,587.53	0.00	3,745,587.53	1,074,775.47
Gestión Integral de Riesgo en la Zona Norte de Nicaragua	264,622.00	183,969.00	0.00	183,969.00	80,653.00
Actualización del Plan Regional para la Reducción de los Desastres-2006-2016	436,074.00	303,381.00	0.00	303,381.00	132,693.00
Desarrollo de Capacidades para la Gestión de Riesgos de Desastres en América Central BOSAI	457,600.00	321,394.00	0.00	321,394.00	136,206.00
Fortalecimiento de Capacidades Técnicas y Programáticas del SINAPRED para la Gestión Integral de Riesgo	405,605.00	281,331.00	0.00	281,331.00	124,274.00
COMISION NACIONAL DE DEMARCACIÓN Y TITULACIÓN	12,141,000.00	8,866,036.76	0.00	8,866,036.76	3,274,963.24
Demarcación y Titulación Indígena y Afrodescendiente	12,141,000.00	8,866,036.76	0.00	8,866,036.76	3,274,963.24
PROCURADURIA PARA LA DEFENSA DE LOS DERECHOS HUMANOS	38,006,000.00	27,960,509.00	1,000,000.00	28,960,509.00	9,045,491.00
Transferencia a la Procuraduría Para la Defensa de los Derechos Humanos	38,006,000.00	27,960,509.00	1,000,000.00	28,960,509.00	9,045,491.00
TRANSFERENCIA A LAS ALCALDIAS Y COMUNIDADES INDIGENAS POR RECAI	5,715,971.00	4,276,089.62	0.00	4,276,089.62	1,439,881.38
Transferencia a las Comunidades Indígenas	1,599,148.06	159,266.68	0.00	159,266.68	1,439,881.38
Transferencia a las Alcaldías	4,116,822.94	4,116,822.94	0.00	4,116,822.94	0.00
COOPERATIVAS DE TRANSPORTE URBANO COLECTIVO DEL MUNICIPIO DE M	203,300,000.00	173,100,000.00	0.00	173,100,000.00	30,200,000.00
URECOTRACO	203,300,000.00	173,100,000.00	0.00	173,100,000.00	30,200,000.00
SUBSIDIO AL CONSUMO DE ENERGIA , AGUA Y TELEFONIA PARA JUBILADO	111,048,000.00	85,135,446.64	0.00	85,135,446.64	25,912,553.36
Subsidio al Consumo de Energía para Jubilados	90,468,000.00	67,891,998.24	0.00	67,891,998.24	22,576,001.76
Subsidio al Consumo de Agua para Jubilados	20,580,000.00	17,243,448.40	0.00	17,243,448.40	3,336,551.60
FONDO DE MANTENIMIENTO VIAL	880,736,505.00	697,427,966.03	0.00	697,427,966.03	183,308,538.97
Red Vial Nacional Mantenible	649,016,505.00	548,667,903.64	0.00	548,667,903.64	100,348,601.36
Programa de Apoyo al Sector Transporte I	24,700,000.00	4,373,771.93	0.00	4,373,771.93	20,326,228.07
Red Vial Municipal Mantenible	207,020,000.00	144,386,290.46	0.00	144,386,290.46	62,633,709.54
ORDENAMIENTO DE LA PROPIEDAD	147,861,000.00	117,315,101.52	69,000.00	117,384,101.52	30,476,898.48
Transferencia al Ordenamiento de la Propiedad	147,861,000.00	117,315,101.52	69,000.00	117,384,101.52	30,476,898.48
FONDO NACIONAL DE DESARROLLO FORESTAL	33,218,000.00	4,028,408.92	0.00	4,028,408.92	29,189,591.08
Transferencia al Fondo Nacional de Desarrollo Forestal	33,218,000.00	4,028,408.92	0.00	4,028,408.92	29,189,591.08
ALCALDIA DE NIQUINHOMO	1,000,000.00	500,000.00	0.00	500,000.00	500,000.00
Alcaldía de Niquinohomo	1,000,000.00	500,000.00	0.00	500,000.00	500,000.00
ALCALDIA DE MANAGUA	132,114,699.00	0.00	132,114,699.00	132,114,699.00	0.00
Reparación de Drenaje Pluvial Afectado por el Centro de Baja Presión en el Municipio de Managua	132,114,699.00	0.00	132,114,699.00	132,114,699.00	0.00
PROGRAMA DE APOYO AL FORTALECIMIENTO DE LA PLANIFICACIÓN ESTRAT	4,369,260.00	0.00	4,319,581.76	4,319,581.76	49,678.24
Diseños Finales del Proyecto Const. sistema de Agua Potable y Alcantarillado Sanitario en 15 Barrios de Managua	1,633,549.00	0.00	1,602,301.48	1,602,301.48	31,247.52
Valoración del Potencial Eólico en Monkey Point y Bluefields (BID 1545/SF-NI)	2,735,711.00	0.00	2,717,280.28	2,717,280.28	18,430.72
FONDO DE DESARROLLO PESQUERO	5,303,466.00	4,634,280.79	0.00	4,634,280.79	669,185.21
Transferencia al Fondo de Desarrollo Pesquero	5,303,466.00	4,634,280.79	0.00	4,634,280.79	669,185.21
FONDO DE DESARROLLO MINERO	57,540,000.00	39,582,293.68	0.00	39,582,293.68	17,957,706.32
Transferencia al Fondo de Desarrollo Minero	57,540,000.00	39,582,293.68	0.00	39,582,293.68	17,957,706.32
INSTITUTO NICARAGÜENSE DE LA PESCA Y ACUICULTURA	15,819,441.00	0.00	0.00	0.00	15,819,441.00
Desarrollo de la Acuicultura	1,490,808.00	0.00	0.00	0.00	1,490,808.00
Seguimiento, vigilancia y control de la actividad pesquera y acuicola	5,218,649.00	0.00	0.00	0.00	5,218,649.00
Investigación de la actividad pesquera y acuicola	3,463,697.00	0.00	0.00	0.00	3,463,697.00
Promoción y organización del sector productivo pesquero y acuicola artesanal	1,775,542.00	0.00	0.00	0.00	1,775,542.00
Fomento al Desarrollo Pesquero y Acuicola	2,438,823.00	0.00	0.00	0.00	2,438,823.00
Regulación del Sector Pesquero y Acuicola	1,431,922.00	0.00	0.00	0.00	1,431,922.00

FILTRADO POR :

PARAMETROS ESPECIALES: Mes Inicial (MM)=1 / Mes Final (MM)=9 / Programa Especifico=6

PRODUCCION 2013

SUBSISTEMA : SIEP
 APLICACION : SIEP
 ENTIDAD : DGP
 USUARIO : DGP027

Cuadro No. 20
PRODUCCION 2013
MINISTERIO DE HACIENDA Y CREDITO PUBLICO
PROGRAMAS ESPECIFICOS
ESTRATEGIA REDUCCION DE LA POBREZA (RECLASIFICACION ERCEP)

PAGINA: 43 de 45
 FECHA: 01/10/2013
 HORA: 09:17:58 AM
 REPORTE: PRPSIEP125A

ACTUALIZADO Y DEVENGADO (CORDOBAS)
DE: ENERO A: SEPTIEMBRE

INSTITUCION	PRESUPUESTO ACTUALIZADO	DEVENGADO			SALDO POR DEVENGAR
		CORRIENTE	CAPITAL	TOTAL	
ASIGNACIONES Y SUBVENCIONES					
MOVIMIENTO INFANTIL LUIS ALFONSO VELASQUEZ FLORES	420,000.00	315,000.00	0.00	315,000.00	105,000.00
MOVIMIENTO INFANTIL LUIS ALFONSO VELASQUEZ FLORES	420,000.00	315,000.00	0.00	315,000.00	105,000.00
BANCO DE FOMENTO A LA PRODUCCION (PRODUZCAMOS)	151,931,000.00	30,217,865.00	39,498,200.00	69,716,065.00	82,214,935.00
Banco de Fomento a la Producción (PRODUZCAMOS)	110,370,000.00	0.00	39,498,200.00	39,498,200.00	70,871,800.00
Programa Usura Cero	41,561,000.00	30,217,865.00	0.00	30,217,865.00	11,343,135.00
GOBIERNO TERRITORIAL INDIGENA DEL ALTO WANGKI Y BOCAV	6,000,000.00	2,675,116.99	1,800,000.00	4,475,116.99	1,524,883.01
Gobierno Territorial Indígena del Alto Wangki y Bocav	6,000,000.00	2,675,116.99	1,800,000.00	4,475,116.99	1,524,883.01
GOBIERNO TERRITORIAL AWALTARA LUHPA NANI TASBAYA	1,500,000.00	599,733.35	600,000.00	1,199,733.35	300,266.65
Gobierno Territorial Awaltara Luhpia Nani Tasbaya	1,500,000.00	599,733.35	600,000.00	1,199,733.35	300,266.65
INSTITUTO NACIONAL TECNOLOGICO (INATEC)	267,113,607.00	6,045,489.30	44,973,816.05	51,019,305.35	216,094,301.65
Equipamiento del Instituto Politécnico "Alcides Miranda Fitoria" de Boaco	126,968.00	0.00	0.00	0.00	126,968.00
Apoyo al proceso de Licitación de la Rehabilitación y Equipamiento de los Centros de Formación Profesional	9,653,505.00	0.00	6,664,317.44	6,664,317.44	2,989,187.56
Rehabilitación de Dormitorio para Varones	1,998,587.70	0.00	731,625.94	731,625.94	1,266,961.76
Rehabilitación de Pabellón de Servicios Sanitarios	1,389,000.00	0.00	836,390.73	836,390.73	552,609.27
Equipamiento del Instituto Politécnico de Masaya	30,462,028.00	0.00	0.00	0.00	30,462,028.00
Capacitación en Construcción de Vivienda	3,030,000.00	0.00	2,802,000.00	2,802,000.00	228,000.00
Construcción de Cocina Comedor	4,845,883.48	0.00	2,777,255.60	2,777,255.60	2,068,627.88
Rehabilitación del Instituto Regional de Occidente El Viejo, Chinandega	5,756,000.00	0.00	0.00	0.00	5,756,000.00
Rehabilitación de Servicios Sanitarios	1,107,874.65	0.00	623,606.28	623,606.28	484,268.37
Rehabilitación del Sistema Hidrosanitario	226,945.77	0.00	115,950.29	115,950.29	110,995.48
Construcción de Bodega para Insumos Agrícolas	609,000.00	0.00	451,813.88	451,813.88	157,186.12
Aportes al Programa de Viviendas de Interés Social	7,189,000.00	0.00	7,189,000.00	7,189,000.00	0.00
Rehabilitación y Ampliación del Instituto Politécnico de Jinotepe, IPJ	2,634,813.50	0.00	2,634,813.50	2,634,813.50	0.00
Equipamiento del Centro de Enseñanza Técnica Agropecuaria Jalapa, Nueva Segovia	4,588,342.00	0.00	0.00	0.00	4,588,342.00
Equipamiento de la Escuela Nacional de Mecanización Agrícola, Chinandega	22,229,995.00	0.00	0.00	0.00	22,229,995.00
Equipamiento del Instituto Nacional Técnico de Administración y Economía de Esteli	9,933,652.00	0.00	0.00	0.00	9,933,652.00
Rehabilitación del Sistema Eléctrico	1,083,000.00	0.00	610,310.25	610,310.25	472,689.75
Rehabilitación de Pabellón de Dormitorios para Mujeres	1,306,180.68	0.00	954,716.73	954,716.73	351,463.95
Construcción de Bodega para Herramientas	1,032,412.30	0.00	846,764.14	846,764.14	185,648.16
Rehabilitación del Centro de Enseñanza Técnica Agropecuaria El Sauce, León	4,042,000.00	0.00	0.00	0.00	4,042,000.00
Rehabilitación y Ampliación del Instituto Regional de Occidente, IRO Chinandega	1,209,597.63	0.00	1,209,597.63	1,209,597.63	0.00
Equipamiento del Instituto Regional de Occidente El Viejo, Chinnadega	26,506,605.00	0.00	0.00	0.00	26,506,605.00
Supervisión de la Rehabilitación, Ampliación y Equipamiento del Centro de Enseñanza Técnica Agropecuaria "El Recreo" El Rama, Chontales	140,000.00	0.00	100,125.00	100,125.00	39,875.00
Rehabilitación de Módulo de Albergue para Varones	1,081,000.00	0.00	386,040.29	386,040.29	694,959.71
Rehabilitación de Pozo y Sistema Hidrosanitario	1,073,000.00	0.00	0.00	0.00	1,073,000.00
Rehabilitación de Módulos de Dormitorios	3,728,179.58	0.00	2,212,587.86	2,212,587.86	1,515,591.72
Construcción de Galpón Agrícola	393,436.15	0.00	376,437.74	376,437.74	16,998.41
Construcción de Oficinas Administrativas	1,261,000.00	0.00	938,515.19	938,515.19	322,484.81
Rehabilitación del Instituto Politécnico Bartolomé Colón, Puerto Cabezas, RAAN	4,508,000.00	0.00	0.00	0.00	4,508,000.00
Rehabilitación de la Escuela Nacional de Mecanización Agrícola, Chinandega	5,935,000.00	0.00	0.00	0.00	5,935,000.00
Rehabilitación del Centro de Enseñanza Técnica Agropecuaria Jalapa, Nueva Segovia	5,208,000.00	0.00	0.00	0.00	5,208,000.00
Proyecto de Tecnología Agrícola PTA II (BM-DON.H537)	1,398,607.00	1,395,489.30	0.00	1,395,489.30	3,117.70
Capacitación de Personal Docente en el uso de los Equipos y Elaboración de Manuales	31,884,000.00	0.00	0.00	0.00	31,884,000.00
Equipamiento del Instituto Politécnico de Boaco	12,071,934.00	0.00	0.00	0.00	12,071,934.00
Construcción de Módulos de Dormitorios para Varones	5,589,591.94	0.00	3,164,136.08	3,164,136.08	2,425,455.86
Supervisión de la Rehabilitación, Ampliación y Equipamiento del Instituto Politécnico "Alcides Miranda Fitoria" de Boaco	140,032.00	0.00	0.00	0.00	140,032.00
Construcción de Pabellón de Aulas de Clase	4,890,640.45	0.00	2,540,065.62	2,540,065.62	2,350,574.83
Rehabilitación del Instituto Politécnico de Boaco	2,738,000.00	0.00	0.00	0.00	2,738,000.00
Rehabilitación del Centro de Enseñanza Técnica Agropecuaria La Borgoña, Ticuantepe	3,862,000.00	0.00	0.00	0.00	3,862,000.00
Rehabilitación y Ampliación del Instituto Politécnico Cristobal Colón, IPCC Bluefields	1,460,588.87	0.00	1,143,400.11	1,143,400.11	317,188.76
Ampliación de Módulo de Dormitorios para Mujeres	898,000.00	0.00	738,239.66	738,239.66	159,760.34

FILTRADO POR :

PARAMETROS ESPECIALES: Mes Inicial (MM)=1 / Mes Final (MM)=9 / Programa Especifico=6

PRODUCCION 2013

SUBSISTEMA : SIEP
 APLICACION : SIEP
 ENTIDAD : DGP
 USUARIO : DGP027

Cuadro No. 20
PRODUCCION 2013
MINISTERIO DE HACIENDA Y CREDITO PUBLICO
PROGRAMAS ESPECIFICOS
ESTRATEGIA REDUCCION DE LA POBREZA (RECLASIFICACION ERCEP)

PAGINA: 44 de 45
 FECHA: 01/10/2013
 HORA: 09:17:58 AM
 REPORTE: PRPSIEP125A

ACTUALIZADO Y DEVENGADO (CORDOBAS)
 DE: ENERO A: SEPTIEMBRE

INSTITUCION	PRESUPUESTO ACTUALIZADO	DEVENGADO			SALDO POR DEVENGAR
		CORRIENTE	CAPITAL	TOTAL	
ASIGNACIONES Y SUBVENCIONES					
INSTITUTO NACIONAL TECNOLOGICO (INATEC)					
Equipamiento del Centro de Enseñanza Técnico Agropecuario de Siuna, RAAN	455,015.00	0.00	0.00	0.00	455,015.00
Coordinación y Administración para la Capacitación en Construcción de Vivienda	32,000.00	0.00	32,000.00	32,000.00	0.00
Equipamiento del Instituto Politécnico Bartolomé Colón, Puerto Cabezas, RAAN	7,795,035.00	0.00	0.00	0.00	7,795,035.00
Equipamiento del Centro de Enseñanza Técnica Agropecuaria La Borgoña, Ticuantepe	8,436,392.00	0.00	0.00	0.00	8,436,392.00
Equipamiento del Centro de Enseñanza Técnica Agropecuaria El Sauce, León	7,794,512.00	0.00	0.00	0.00	7,794,512.00
Construcción de Módulo de Albergue para Varones	1,823,000.00	0.00	696,885.80	696,885.80	1,126,114.20
Supervisión Rehabilitación y Ampliación del Centro de Enseñanza Técnica Agropecuaria "Augusto Nicolás Calderón" Nueva Guinea, Chontales	140,000.00	0.00	95,450.00	95,450.00	44,550.00
Rehabilitación de Pabellón de Dormitorios para Varones	2,397,383.17	0.00	2,114,614.29	2,114,614.29	282,768.88
Supervisión de la Rehabilitación, Ampliación y Equipamiento del Centro de Enseñanza Técnico Agropecuario de Siuna, RAAN	209,985.00	0.00	109,447.81	109,447.81	100,537.19
Supervisión de la Rehabilitación, Ampliación y Equipamiento del Centro de Enseñanza Técnica Agropecuaria "Arlen Siu" CETA El Sauce, León	140,000.00	0.00	120,000.00	120,000.00	20,000.00
Construcción de Módulo de Dormitorios para Mujeres	2,467,884.13	0.00	1,757,708.19	1,757,708.19	710,175.94
Transferencia al Instituto Nacional Tecnológico (INATEC)	6,200,000.00	4,650,000.00	0.00	4,650,000.00	1,550,000.00
GOBIERNO TERRITORIAL RAMA - KRIOL	1,300,000.00	572,950.89	520,000.00	1,092,950.89	207,049.11
Gobierno Territorial Rama - Kriol	1,300,000.00	572,950.89	520,000.00	1,092,950.89	207,049.11
GOBIERNO TERRITORIAL WANKI MAYA RIO COCO ABAJO	700,000.00	337,980.00	280,000.00	617,980.00	82,020.00
Gobierno Territorial Wanki Maya Rio Coco Abajo	700,000.00	337,980.00	280,000.00	617,980.00	82,020.00
GOBIERNO TERRITORIAL SAUNI ARUNGKA (MATUMBAK)	700,000.00	317,640.00	241,000.00	558,640.00	141,360.00
Gobierno Territorial Sauni Arungka (Matumbak)	700,000.00	317,640.00	241,000.00	558,640.00	141,360.00
GOBIERNO TERRITORIAL TWAHKA	700,000.00	229,750.00	240,000.00	469,750.00	230,250.00
Gobierno Territorial Twahka	700,000.00	229,750.00	240,000.00	469,750.00	230,250.00
GOBIERNO TERRITORIAL WANGKI LI AUBRA	700,000.00	239,362.50	273,394.75	512,757.25	187,242.75
Gobierno Territorial Wangki Li Aubra	700,000.00	239,362.50	273,394.75	512,757.25	187,242.75
GOBIERNO TERRITORIAL PRINZU AUHYA UN	700,000.00	298,600.00	280,000.00	578,600.00	121,400.00
Gobierno Territorial Prinzau Ahya Un	700,000.00	298,600.00	280,000.00	578,600.00	121,400.00
GOBIERNO TERRITORIAL MAYANGNA SAUNI AS	700,000.00	151,750.00	151,000.00	302,750.00	397,250.00
Gobierno Territorial Mayangna Sauni As	700,000.00	151,750.00	151,000.00	302,750.00	397,250.00
FONDO PARA ADQUISICIÓN DE VIVIENDAS DE INTERÉS SOCIAL	37,650,483.64	0.00	0.00	0.00	37,650,483.64
Fondo para la Adquisición de Viviendas de Interés Social	37,650,483.64	0.00	0.00	0.00	37,650,483.64
GOBIERNO TERRITORIAL INDIGENA SAUNI BAS (SIKILTA)	500,000.00	72,750.00	200,000.00	272,750.00	227,250.00
Gobierno Territorial Indígena Sauni Bas (Sikilta)	500,000.00	72,750.00	200,000.00	272,750.00	227,250.00
GOBIERNO TERRITORIAL INDIGENA AMASAU (AWASTIGNI)	500,000.00	205,300.00	200,000.00	405,300.00	94,700.00
Gobierno Territorial Indígena Amasau (Awastigni)	500,000.00	205,300.00	200,000.00	405,300.00	94,700.00
GOBIERNO TERRITORIAL INDIGENA TWI-TASBA RAYA	700,000.00	202,710.00	280,000.00	482,710.00	217,290.00
Gobierno Territorial Indígena Twi-Tasba Raya	700,000.00	202,710.00	280,000.00	482,710.00	217,290.00
GOBIERNO TERRITORIAL INDIGENA LILAMNI	700,000.00	252,652.50	280,000.00	532,652.50	167,347.50
Gobierno Territorial Indígena Lilamni	700,000.00	252,652.50	280,000.00	532,652.50	167,347.50
GOBIERNO TERRITORIAL INDIGENA PRINZU AWALA	700,000.00	298,600.00	280,000.00	578,600.00	121,400.00
Gobierno Territorial Indígena Prinzau Awala	700,000.00	298,600.00	280,000.00	578,600.00	121,400.00
GOBIERNO TERRITORIAL INDIGENA CUENCA DE LAGUNA DE PERLAS	700,000.00	338,300.00	280,000.00	618,300.00	81,700.00
Gobierno Territorial Indígena Cuenca de Laguna de Perlas	700,000.00	338,300.00	280,000.00	618,300.00	81,700.00
GOBIERNO TERRITORIAL INDIGENA TAWIRA	700,000.00	211,965.00	280,000.00	491,965.00	208,035.00
Gobierno Territorial Indígena Tawira	700,000.00	211,965.00	280,000.00	491,965.00	208,035.00
GOBIERNO DE LA NACION SUMU MAYANGNA	1,000,000.00	443,020.00	261,200.00	704,220.00	295,780.00
Gobierno de la Nación Sumu Mayangna	1,000,000.00	443,020.00	261,200.00	704,220.00	295,780.00
EMPRESA NICARAGUENSE DE ELECTRICIDAD	41,577,000.00	0.00	41,577,000.00	41,577,000.00	0.00
Obras Civiles para montaje de equipos electromecánicos Bypass	41,577,000.00	0.00	41,577,000.00	41,577,000.00	0.00

FILTRADO POR :

PARAMETROS ESPECIALES: Mes Inicial (MM)=1 / Mes Final (MM)=9 / Programa Especifico=6

PRODUCCION 2013

SUBSISTEMA : SIEP
APLICACION : SIEP
ENTIDAD : DGP
USUARIO : DGP027

Cuadro No. 20
PRODUCCION 2013
MINISTERIO DE HACIENDA Y CREDITO PUBLICO
PROGRAMAS ESPECIFICOS
ESTRATEGIA REDUCCION DE LA POBREZA (RECLASIFICACION ERCEP)

PAGINA: 45 de 45
FECHA: 01/10/2013
HORA: 09:17:58 AM
REPORTE: PRPSIEP125A

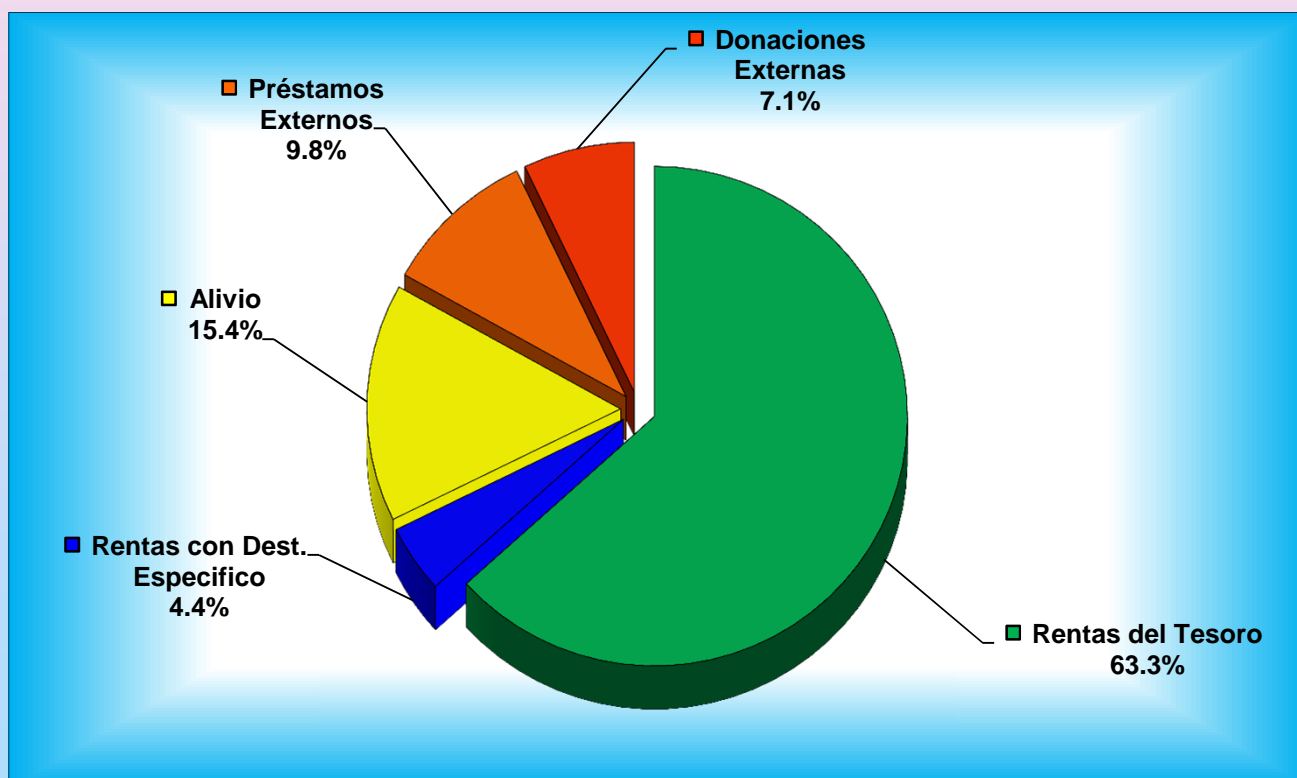
ACTUALIZADO Y DEVENGADO (CORDOBAS)
DE: ENERO A: SEPTIEMBRE

INSTITUCION	PRESUPUESTO ACTUALIZADO	DEVENGADO			SALDO POR DEVENGAR
		CORRIENTE	CAPITAL	TOTAL	
TOTAL GENERAL	27,677,006,397.96	11,752,976,400.22	7,503,908,056.40	19,256,884,456.62	8,420,121,941.34

Cuadro No. 21

Gobierno Central
Estrategia Reducción de la Pobreza
Por Fuente de Financiamiento
Ejecución Período Enero - Septiembre 2013
Córdoba

Fuente	Gasto Corriente	Gasto de Capital	Total
Rentas del Tesoro	8,478,211,616.73	3,718,301,257.19	12,196,512,873.92
Rentas con Destino Específico	843,187,625.87	3,683,667.64	846,871,293.51
Rentas del Tesoro / Alivio Banco Mundial	738,051,956.98		738,051,956.98
Rentas del Tesoro / Alivio BID		1,180,623,269.14	1,180,623,269.14
Rentas del Tesoro / Alivio Club de París	777,899,763.34	29,915,449.99	807,815,213.33
Rentas del Tesoro / Alivio BCIE	170,568,000.00		170,568,000.00
Rentas del Tesoro / Alivio OPEP	61,800,000.00		61,800,000.00
Rentas del Tesoro / Alivio FIDA		4,520,047.54	4,520,047.54
Préstamos Externos	348,750,653.12	1,544,757,014.69	1,893,507,667.81
Donaciones Externas	334,506,784.18	1,022,107,350.21	1,356,614,134.39
T o t a l	11,752,976,400.22	7,503,908,056.40	19,256,884,456.62



**Cuadro No. 22
PRODUCCION 2013**

PAGINA: 1 de 3

FECHA: 08/10/2013

HORA: 01:10:10 PM

REPORTE: PRPSIEP021B

SUBSISTEMA : SIEP
 APLICACION : SIEP
 ENTIDAD : DGP
 USUARIO : DGP027

**MINISTERIO DE HACIENDA Y CREDITO PUBLICO
 TRANSFERENCIA MUNICIPAL TOTAL - RECURSOS DEL TESORO
 DEVENGADO ENERO A SEPTIEMBRE**

DEPARTAMENTOS / MUNICIPIOS	PRESUPUESTO ACTUALIZADO	DEVENGADO	SALDO POR DEVENGAR	GRADO DE EJECUCION %
0500 NUEVA SEGOVIA	279,944,006.00	229,034,366.00	50,909,640.00	82
JALAPA	36,712,825.00	29,003,128.00	7,709,697.00	79
MURRA	17,847,944.00	14,010,639.00	3,837,305.00	79
EL JÍCARO	27,143,344.00	21,443,241.00	5,700,103.00	79
SAN FERNANDO	23,012,884.00	18,180,178.00	4,832,706.00	79
MOZONTE	16,169,247.00	12,692,857.00	3,476,390.00	78
DIPILTO	17,919,876.00	17,023,886.00	895,990.00	95
MACUELIZO	18,218,676.00	14,301,661.00	3,917,015.00	79
SANTA MARÍA	18,323,408.00	14,383,873.00	3,939,535.00	78
OCOTAL	47,658,626.00	37,650,310.00	10,008,316.00	79
CIUDAD ANTIGUA	17,348,900.00	15,614,013.00	1,734,887.00	90
QUILALÍ	22,144,160.00	21,036,949.00	1,107,211.00	95
WIWILÍ DE NUEVA SEGOVIA	17,444,116.00	13,693,631.00	3,750,485.00	78
1000 JINOTEGA	252,318,737.00	225,210,492.00	27,108,245.00	89
WIWILÍ DE JINOTEGA	42,128,129.00	33,281,226.00	8,846,903.00	79
EL CUÁ	29,786,697.00	28,297,363.00	1,489,334.00	95
SANTA MARÍA DE PANTASMA	26,433,740.00	25,112,050.00	1,321,690.00	95
SAN RAFAEL DEL NORTE	21,310,015.00	16,834,913.00	4,475,102.00	79
SAN SEBASTIÁN DE YALÍ	23,732,109.00	18,748,365.00	4,983,744.00	79
LA CONCORDIA	21,802,576.00	20,167,379.00	1,635,197.00	92
JINOTEGA	58,048,190.00	55,145,782.00	2,902,408.00	95
SAN JOSÉ DE BOCAY	29,077,281.00	27,623,414.00	1,453,867.00	95
2000 MADRIZ	216,738,097.00	193,508,740.00	23,229,357.00	89
SOMOTO	45,272,850.00	43,009,212.00	2,263,638.00	95
TOTOGALPA	22,458,517.00	20,774,129.00	1,684,388.00	93
TELPANECA	24,308,608.00	22,485,461.00	1,823,147.00	92
SAN JUAN DE RÍO COCO	27,551,751.00	26,174,165.00	1,377,586.00	95
PALACAGÜINA	22,342,540.00	17,538,898.00	4,803,642.00	79
YALAGÜINA	19,813,974.00	18,327,923.00	1,486,051.00	92
SAN LUCAS	19,063,936.00	14,965,186.00	4,098,750.00	78
LAS SABANAS	18,429,541.00	16,586,587.00	1,842,954.00	90
SAN JOSÉ DE CUSMAPA	17,496,380.00	13,647,179.00	3,849,201.00	78
2500 ESTELÍ	162,979,320.00	135,694,152.00	27,285,168.00	83
PUEBLO NUEVO	23,201,740.00	21,461,614.00	1,740,126.00	93
CONDEGA	26,235,104.00	24,923,351.00	1,311,753.00	95
ESTELÍ	57,148,479.00	46,147,396.00	11,001,083.00	81
SAN JUAN DE LIMAY	20,922,427.00	16,424,109.00	4,498,318.00	79
LA TRINIDAD	18,892,740.00	14,925,265.00	3,967,475.00	79
SAN NICOLÁS	16,578,830.00	11,812,417.00	4,766,413.00	71
3000 CHINANDEGA	338,511,206.00	313,901,127.00	24,610,079.00	93
SAN PEDRO DEL NORTE	18,924,891.00	17,505,522.00	1,419,369.00	92
SAN FRANCISCO DEL NORTE	18,960,325.00	17,064,294.00	1,896,031.00	90
CINCO PINOS	18,951,442.00	17,056,300.00	1,895,142.00	90
SANTO TOMÁS DEL NORTE	19,509,761.00	17,903,784.00	1,605,977.00	92
EL VIEJO	33,868,302.00	32,174,890.00	1,693,412.00	95
PUERTO MORAZÁN	23,467,602.00	22,294,225.00	1,173,377.00	95
SOMOTILLO	26,539,566.00	20,966,256.00	5,573,310.00	79
VILLANUEVA	23,373,274.00	22,204,614.00	1,168,660.00	95
CHINANDEGA	59,856,660.00	56,863,827.00	2,992,833.00	95
EL REALEJO	17,559,763.00	16,242,780.00	1,316,983.00	92
CORINTO	22,168,333.00	21,059,914.00	1,108,419.00	95
CHICHIGALPA	33,359,344.00	31,691,376.00	1,667,968.00	95
POSOLTEGA	21,971,943.00	20,873,345.00	1,098,598.00	95
3500 LEÓN	298,996,092.00	279,899,070.00	19,097,022.00	94
ACHUAPA	21,945,233.00	17,227,009.00	4,718,224.00	79
EL SAUCE	25,769,449.00	24,480,978.00	1,288,471.00	95
SANTA ROSA DEL PEÑÓN	21,050,313.00	19,471,541.00	1,578,772.00	93
EL JICARAL	22,287,988.00	21,173,593.00	1,114,395.00	95
LARREYNAGA - MALPAISILLO	31,682,244.00	30,098,128.00	1,584,116.00	95
TELICA	29,555,125.00	28,077,365.00	1,477,760.00	95
QUEZALGUAQUE	23,589,960.00	22,410,462.00	1,179,498.00	95
LEÓN	65,439,819.00	62,167,831.00	3,271,988.00	95
LA PAZ CENTRO	25,154,696.00	23,896,962.00	1,257,734.00	95
NAGAROTE	32,521,265.00	30,895,201.00	1,626,064.00	95
4000 MATAGALPA	386,155,111.00	327,649,112.00	58,505,999.00	85
RANCHO GRANDE	25,103,770.00	18,639,547.00	6,464,223.00	74
RIO BLANCO	23,859,624.00	22,666,639.00	1,192,985.00	95
EL TUMA - LA DALIA	43,754,736.00	41,567,003.00	2,187,733.00	95
SAN ISIDRO	24,802,337.00	19,593,844.00	5,208,493.00	79

FILTRADO POR :

PARAMETROS ESPECIALES: Mes Inicial=1 / Mes Final=9 / Reporte por=2

PRODUCCION 2013

**Cuadro No. 22
PRODUCCION 2013**

PAGINA: 2 de 3

FECHA: 08/10/2013

HORA: 01:10:10 PM

REPORTE: PRPSIEP021B

**MINISTERIO DE HACIENDA Y CREDITO PUBLICO
TRANSFERENCIA MUNICIPAL TOTAL - RECURSOS DEL TESORO
DEVENGADO ENERO A SEPTIEMBRE**

SUBSISTEMA : SIEP
APLICACION : SIEP
ENTIDAD : DGP
USUARIO : DGP027

DEPARTAMENTOS / MUNICIPIOS	PRESUPUESTO ACTUALIZADO	DEVENGADO	SALDO POR DEVENGAR	GRADO DE EJECUCION %
4000 MATAGALPA				
SÉBACO	28,474,806.00	22,495,096.00	5,979,710.00	79
MATAGALPA	64,220,439.00	61,402,087.00	2,818,352.00	96
SAN RAMÓN	30,688,559.00	24,243,962.00	6,444,597.00	79
MATIGUÁS	24,470,861.00	19,331,984.00	5,138,877.00	79
MUY MUY	20,962,452.00	16,560,336.00	4,402,116.00	79
ESQUIPULAS	23,039,653.00	18,086,125.00	4,953,528.00	78
SAN DIONISIO	22,672,144.00	17,710,135.00	4,962,009.00	78
TERRABONA	19,324,624.00	17,875,281.00	1,449,343.00	93
CIUDAD DARÍO	34,781,106.00	27,477,073.00	7,304,033.00	79
5000 BOACO	148,715,854.00	123,965,145.00	24,750,709.00	83
SAN JOSÉ DE LOS REMATES	19,681,997.00	18,205,848.00	1,476,149.00	93
BOACO	43,483,484.00	34,351,955.00	9,131,529.00	79
CAMOAPA	20,208,526.00	15,964,737.00	4,243,789.00	79
SANTA LUCÍA	17,082,530.00	13,324,376.00	3,758,154.00	78
TEUSTEPE	25,664,638.00	24,381,406.00	1,283,232.00	95
SAN LORENZO	22,594,679.00	17,736,823.00	4,857,856.00	78
5500 MANAGUA	325,718,625.00	310,322,453.00	15,396,172.00	95
SAN FRANCISCO LIBRE	19,422,563.00	17,965,870.00	1,456,693.00	92
TIPITAPA	43,269,932.00	41,106,440.00	2,163,492.00	95
MATEARE	22,670,724.00	21,537,184.00	1,133,540.00	95
VILLA EL CARMEN	22,451,656.00	17,736,806.00	4,714,850.00	79
CIUDAD SANDINO	39,223,417.00	37,262,250.00	1,961,167.00	95
MANAGUA	104,580,759.00	104,319,307.00	261,452.00	100
TICUANTEPE	22,794,065.00	21,654,361.00	1,139,704.00	95
EL CRUCERO	21,191,508.00	20,131,934.00	1,059,574.00	95
SAN RAFAEL DEL SUR	30,114,001.00	28,608,301.00	1,505,700.00	95
6000 MASAYA	241,029,719.00	205,474,349.00	35,555,370.00	85
NINDIRÍ	27,989,916.00	27,919,942.00	69,974.00	100
MASAYA	61,963,790.00	48,951,396.00	13,012,394.00	79
TISMA	21,243,551.00	16,676,189.00	4,567,362.00	79
LA CONCEPCIÓN	25,588,749.00	20,215,111.00	5,373,638.00	79
MASATEPE	25,300,661.00	24,035,631.00	1,265,030.00	95
NANDASMO	18,914,034.00	17,495,483.00	1,418,551.00	93
CATARINA	20,922,131.00	16,528,482.00	4,393,649.00	79
SAN JUAN DE ORIENTE	18,012,531.00	14,139,835.00	3,872,696.00	78
NIQUINHOMO	21,094,356.00	19,512,280.00	1,582,076.00	93
6500 CHONTALES	229,228,597.00	193,354,102.00	35,874,495.00	84
COMALAPA	20,512,514.00	16,102,325.00	4,410,189.00	79
SAN FRANCISCO DE CUAPA	20,218,354.00	18,701,979.00	1,516,375.00	93
JUIGALPA	45,627,452.00	36,045,692.00	9,581,760.00	79
LA LIBERTAD	21,018,938.00	16,604,964.00	4,413,974.00	79
SANTO DOMINGO	18,939,495.00	17,992,518.00	946,977.00	95
SANTO TOMÁS	22,043,305.00	17,414,208.00	4,629,097.00	79
SAN PEDRO DE LÓVAGO	19,502,295.00	15,406,810.00	4,095,485.00	79
ACOYAPA	20,499,073.00	19,474,117.00	1,024,956.00	95
VILLA SANDINO	20,077,052.00	15,860,876.00	4,216,176.00	79
EL CORAL	20,790,119.00	19,750,613.00	1,039,506.00	95
7000 GRANADA	121,183,637.00	100,506,906.00	20,676,731.00	83
DIRIÁ	17,909,303.00	14,058,807.00	3,850,496.00	79
DIRIOMO	26,039,074.00	20,570,873.00	5,468,201.00	79
GRANADA	46,851,675.00	37,012,821.00	9,838,854.00	79
NANDAIME	30,383,585.00	28,864,405.00	1,519,180.00	95
7500 CARAZO	191,367,990.00	166,922,472.00	24,445,518.00	87
SAN MARCOS	24,472,879.00	19,333,571.00	5,139,308.00	79
JINOTEPE	46,148,158.00	36,457,044.00	9,691,114.00	79
DOLORES	17,954,954.00	16,608,334.00	1,346,620.00	93
DIRIAMBÁ	30,094,295.00	28,589,584.00	1,504,711.00	95
EL ROSARIO	17,843,377.00	16,059,037.00	1,784,340.00	90
LA PAZ DE CARAZO	17,868,910.00	16,082,016.00	1,786,894.00	90
SANTA TERESA	20,240,517.00	18,722,479.00	1,518,038.00	93
LA CONQUISTA	16,744,900.00	15,070,407.00	1,674,493.00	90
8000 RIVAS	248,134,500.00	222,933,463.00	25,201,037.00	90
TOLA	29,226,061.00	27,764,758.00	1,461,303.00	95
BELÉN	19,739,989.00	18,259,492.00	1,480,497.00	93
POTOSÍ	18,225,909.00	17,314,612.00	911,297.00	95
BUENOS AIRES	20,160,816.00	18,648,751.00	1,512,065.00	92
MOYOGALPA	19,387,909.00	17,933,818.00	1,454,091.00	93
ALTAGRACIA	25,611,481.00	24,330,907.00	1,280,574.00	95

FILTRADO POR :

PARAMETROS ESPECIALES: Mes Inicial=1 / Mes Final=9 / Reporte por=2

PRODUCCION 2013

**Cuadro No. 22
PRODUCCION 2013**

PAGINA: 3 de 3

FECHA: 08/10/2013

HORA: 01:10:10 PM

REPORTE: PRPSIEP021B

**MINISTERIO DE HACIENDA Y CREDITO PUBLICO
TRANSFERENCIA MUNICIPAL TOTAL - RECURSOS DEL TESORO
DEVENGADO ENERO A SEPTIEMBRE**

SUBSISTEMA : SIEP
 APLICACION : SIEP
 ENTIDAD : DGP
 USUARIO : DGP027

DEPARTAMENTOS / MUNICIPIOS	PRESUPUESTO ACTUALIZADO	DEVENGADO	SALDO POR DEVENGAR	GRADO DE EJECUCION %
8000 RIVAS				
SAN JORGE	20,029,963.00	19,028,467.00	1,001,496.00	95
RIVAS	44,504,494.00	35,158,554.00	9,345,940.00	79
SAN JUAN DEL SUR	26,196,163.00	20,694,971.00	5,501,192.00	79
CÁRDENAS	25,051,715.00	23,799,133.00	1,252,582.00	95
8500 RÍO SAN JUAN	145,599,370.00	137,805,563.00	7,793,807.00	95
MORRITO	18,411,945.00	17,491,350.00	920,595.00	95
EL ALMENDRO	18,201,544.00	17,291,466.00	910,078.00	95
SAN MIGUELITO	21,347,838.00	20,280,443.00	1,067,395.00	95
SAN CARLOS	44,521,092.00	42,295,036.00	2,226,056.00	95
EL CASTILLO	22,563,292.00	21,435,129.00	1,128,163.00	95
SAN JUAN DE NICARAGUA	20,553,659.00	19,012,139.00	1,541,520.00	93
9100 REGIÓN AUTÓNOMA ATLÁNTICO NORTE	269,163,294.00	253,544,974.00	15,618,320.00	94
WASPÁN	37,828,145.00	35,936,737.00	1,891,408.00	95
PUERTO CABEZAS	50,630,812.00	48,099,273.00	2,531,539.00	95
ROSITA	28,945,312.00	27,498,048.00	1,447,264.00	95
BONANZA	33,162,010.00	29,928,713.00	3,233,297.00	90
WASLALA	33,514,521.00	31,838,792.00	1,675,729.00	95
SIUNA	33,845,853.00	32,153,564.00	1,692,289.00	95
PRINZAPOLKA	23,398,541.00	21,643,655.00	1,754,886.00	93
MULUKUKÚ	27,838,100.00	26,446,192.00	1,391,908.00	95
9300 REGIÓN AUTÓNOMA ATLÁNTICO SUR	327,446,186.00	306,885,278.00	20,560,908.00	94
PAIWAS	25,627,951.00	24,346,558.00	1,281,393.00	95
LA CRUZ DE RÍO GRANDE	26,905,160.00	25,559,899.00	1,345,261.00	95
DESEMBOCADURA DE RÍO GRANDE	23,468,961.00	21,708,789.00	1,760,172.00	93
LAGUNA DE PERLAS	25,287,960.00	22,822,384.00	2,465,576.00	90
EL TORTUGUERO	24,721,070.00	23,485,018.00	1,236,052.00	95
EL RAMA	30,255,926.00	28,314,501.00	1,941,425.00	94
EL AYOTE	17,448,508.00	16,576,087.00	872,421.00	95
MUELLE DE LOS BUEYES	25,434,183.00	24,162,473.00	1,271,710.00	95
KUKRA-HILL	31,359,244.00	29,791,281.00	1,567,963.00	95
CORN ISLAND	27,339,735.00	25,972,746.00	1,366,989.00	95
BLUEFIELDS	41,517,230.00	37,469,301.00	4,047,929.00	90
NUEVA GUINEA	28,080,258.00	26,676,241.00	1,404,017.00	95
TOTAL GENERAL ---->	4,183,230,341.00	3,726,611,764.00	456,618,577.00	89

FILTRADO POR :

PARAMETROS ESPECIALES: Mes Inicial=1 / Mes Final=9 / Reporte por=2

PRODUCCION 2013

Cuadro No. 22 - A
PRODUCCION 2013

PAGINA: 1 de 3

FECHA: 08/10/2013

HORA: 01:12:08 PM

REPORTE: PRPSIEP021B

MINISTERIO DE HACIENDA Y CREDITO PUBLICO

TRANSFERENCIA MUNICIPAL CORRIENTE - RECURSOS DEL TESORO

DEVENGADO ENERO A SEPTIEMBRE

SUBSISTEMA : SIEP
 APLICACION : SIEP
 ENTIDAD : DGP
 USUARIO : DGP027

DEPARTAMENTOS / MUNICIPIOS	PRESUPUESTO ACTUALIZADO	DEVENGADO	SALDO POR DEVENGAR	GRADO DE EJECUCION %
0500 NUEVA SEGOVIA	68,046,420.00	51,194,187.00	16,852,233.00	75
JALAPA	7,342,565.00	5,506,920.00	1,835,645.00	75
MURRA	5,354,383.00	4,015,791.00	1,338,592.00	75
EL JÍCARO	5,428,669.00	4,071,501.00	1,357,168.00	75
SAN FERNANDO	4,602,577.00	3,451,932.00	1,150,645.00	75
MOZONTE	4,638,274.00	3,638,079.00	1,000,195.00	78
DIPILTO	3,583,975.00	2,687,985.00	895,990.00	75
MACUELIZO	5,465,603.00	4,099,203.00	1,366,400.00	75
SANTA MARÍA	5,497,022.00	4,122,765.00	1,374,257.00	75
OCOTAL	9,531,725.00	7,148,790.00	2,382,935.00	75
CIUDAD ANTIGUA	6,939,560.00	5,204,673.00	1,734,887.00	75
QUILALÍ	4,428,832.00	3,321,621.00	1,107,211.00	75
WIWILÍ DE NUEVA SEGOVIA	5,233,235.00	3,924,927.00	1,308,308.00	75
1000 JINOTEGA	52,644,005.00	39,483,000.00	13,161,005.00	75
WIWILÍ DE JINOTEGA	8,425,626.00	6,319,224.00	2,106,402.00	75
EL CUÁ	5,957,339.00	4,468,005.00	1,489,334.00	75
SANTA MARÍA DE PANTASMA	5,286,748.00	3,965,058.00	1,321,690.00	75
SAN RAFAEL DEL NORTE	4,262,003.00	3,196,503.00	1,065,500.00	75
SAN SEBASTIÁN DE YALÍ	4,746,422.00	3,559,815.00	1,186,607.00	75
LA CONCORDIA	6,540,773.00	4,905,576.00	1,635,197.00	75
JINOTEGA	11,609,638.00	8,707,230.00	2,902,408.00	75
SAN JOSÉ DE BOCAY	5,815,456.00	4,361,589.00	1,453,867.00	75
2000 MADRIZ	61,331,560.00	45,998,676.00	15,332,884.00	75
SOMOTO	9,054,570.00	6,790,932.00	2,263,638.00	75
TOTOGALPA	6,737,555.00	5,053,167.00	1,684,388.00	75
TELPANECA	7,292,582.00	5,469,435.00	1,823,147.00	75
SAN JUAN DE RÍO COCO	5,510,350.00	4,132,764.00	1,377,586.00	75
PALACAGÜINA	6,702,762.00	5,027,076.00	1,675,686.00	75
YALAGÜINA	5,944,192.00	4,458,141.00	1,486,051.00	75
SAN LUCAS	5,719,181.00	4,289,382.00	1,429,799.00	75
LAS SABANAS	7,371,816.00	5,528,862.00	1,842,954.00	75
SAN JOSÉ DE CUSMAPA	6,998,552.00	5,248,917.00	1,749,635.00	75
2500 ESTELÍ	38,666,164.00	19,654,010.00	19,012,154.00	51
PUEBLO NUEVO	6,960,522.00	5,220,396.00	1,740,126.00	75
CONDEGA	5,247,021.00	3,935,268.00	1,311,753.00	75
ESTELÍ	11,429,696.00	428,613.00	11,001,083.00	4
SAN JUAN DE LIMAY	6,276,728.00	4,707,549.00	1,569,179.00	75
LA TRINIDAD	3,778,548.00	2,833,911.00	944,637.00	75
SAN NICOLÁS	4,973,649.00	2,528,273.00	2,445,376.00	51
3000 CHINANDEGA	82,375,011.00	62,011,263.00	20,363,748.00	75
SAN PEDRO DEL NORTE	5,677,467.00	4,258,098.00	1,419,369.00	75
SAN FRANCISCO DEL NORTE	7,584,130.00	5,688,099.00	1,896,031.00	75
CINCO PINOS	7,580,577.00	5,685,435.00	1,895,142.00	75
SANTO TOMÁS DEL NORTE	7,343,903.00	5,737,926.00	1,605,977.00	78
EL VIEJO	6,773,660.00	5,080,248.00	1,693,412.00	75
PUERTO MORAZÁN	4,693,520.00	3,520,143.00	1,173,377.00	75
SOMOTILLO	5,307,913.00	3,980,934.00	1,326,979.00	75
VILLANUEVA	4,674,655.00	3,505,995.00	1,168,660.00	75
CHINANDEGA	11,971,332.00	8,978,499.00	2,992,833.00	75
EL REALEJO	5,267,929.00	3,950,946.00	1,316,983.00	75
CORINTO	4,433,667.00	3,325,248.00	1,108,419.00	75
CHICHIGALPA	6,671,869.00	5,003,901.00	1,667,968.00	75
POSOLTEGA	4,394,389.00	3,295,791.00	1,098,598.00	75
3500 LEÓN	64,098,774.00	48,074,085.00	16,024,689.00	75
ACHUAPA	6,583,570.00	4,937,679.00	1,645,891.00	75
EL SAUCE	5,153,890.00	3,865,419.00	1,288,471.00	75
SANTA ROSA DEL PEÑÓN	6,315,094.00	4,736,322.00	1,578,772.00	75
EL JICARAL	4,457,598.00	3,343,203.00	1,114,395.00	75
LARREYNAGA - MALPAISILLO	6,336,449.00	4,752,333.00	1,584,116.00	75
TELICA	5,911,025.00	4,433,265.00	1,477,760.00	75
QUEZALGUAQUE	4,717,992.00	3,538,494.00	1,179,498.00	75
LEÓN	13,087,964.00	9,815,976.00	3,271,988.00	75
LA PAZ CENTRO	5,030,939.00	3,773,205.00	1,257,734.00	75
NAGAROTE	6,504,253.00	4,878,189.00	1,626,064.00	75
4000 MATAGALPA	79,941,524.00	58,470,599.00	21,470,925.00	73
RANCHO GRANDE	5,020,754.00	2,573,135.00	2,447,619.00	51
RIO BLANCO	4,771,925.00	3,578,940.00	1,192,985.00	75
EL TUMA - LA DALIA	8,750,947.00	6,563,214.00	2,187,733.00	75
SAN ISIDRO	4,960,467.00	3,720,348.00	1,240,119.00	75

FILTRADO POR :

PARAMETROS ESPECIALES: Mes Inicial=1 / Mes Final=9 / Reporte por=5

PRODUCCION 2013

**Cuadro No. 22 - A
PRODUCCION 2013**

PAGINA: 2 de 3

FECHA: 08/10/2013

HORA: 01:12:08 PM

REPORTE: PRPSIEP021B

MINISTERIO DE HACIENDA Y CREDITO PUBLICO

TRANSFERENCIA MUNICIPAL CORRIENTE - RECURSOS DEL TESORO

DEVENGADO ENERO A SEPTIEMBRE

SUBSISTEMA : SIEP
 APLICACION : SIEP
 ENTIDAD : DGP
 USUARIO : DGP027

DEPARTAMENTOS / MUNICIPIOS	PRESUPUESTO ACTUALIZADO	DEVENGADO	SALDO POR DEVENGAR	GRADO DE EJECUCION %
4000 MATAGALPA				
SÉBACO	5,694,961.00	4,271,220.00	1,423,741.00	75
MATAGALPA	9,400,949.00	6,582,597.00	2,818,352.00	70
SAN RAMÓN	6,137,712.00	4,603,284.00	1,534,428.00	75
MATIGUÁS	4,894,172.00	3,670,632.00	1,223,540.00	75
MUY MUY	4,192,490.00	3,144,366.00	1,048,124.00	75
ESQUIPULAS	6,911,896.00	5,183,919.00	1,727,977.00	75
SAN DIONISIO	6,451,643.00	5,013,735.00	1,437,908.00	78
TERRABONA	5,797,387.00	4,348,044.00	1,449,343.00	75
CIUDAD DARÍO	6,956,221.00	5,217,165.00	1,739,056.00	75
5000 BOACO	37,387,345.00	28,040,517.00	9,346,828.00	75
SAN JOSÉ DE LOS REMATES	5,904,599.00	4,428,450.00	1,476,149.00	75
BOACO	8,696,697.00	6,522,525.00	2,174,172.00	75
CAMOAPA	4,041,705.00	3,031,281.00	1,010,424.00	75
SANTA LUCÍA	6,833,012.00	5,124,762.00	1,708,250.00	75
TEUSTEPE	5,132,928.00	3,849,696.00	1,283,232.00	75
SAN LORENZO	6,778,404.00	5,083,803.00	1,694,601.00	75
5500 MANAGUA	47,215,637.00	35,411,730.00	11,803,907.00	75
SAN FRANCISCO LIBRE	5,826,769.00	4,370,076.00	1,456,693.00	75
TIPITAPA	8,653,986.00	6,490,494.00	2,163,492.00	75
MATEARE	4,534,145.00	3,400,605.00	1,133,540.00	75
VILLA EL CARMEN	4,490,331.00	3,367,746.00	1,122,585.00	75
CIUDAD SANDINO	7,844,683.00	5,883,516.00	1,961,167.00	75
MANAGUA	1,045,808.00	784,356.00	261,452.00	75
TICUANTEPE	4,558,813.00	3,419,109.00	1,139,704.00	75
EL CRUCERO	4,238,302.00	3,178,728.00	1,059,574.00	75
SAN RAFAEL DEL SUR	6,022,800.00	4,517,100.00	1,505,700.00	75
6000 MASAYA	50,814,306.00	38,110,734.00	12,703,572.00	75
NINDIRÍ	279,899.00	209,925.00	69,974.00	75
MASAYA	12,392,758.00	9,294,570.00	3,098,188.00	75
TISMA	6,373,065.00	4,779,801.00	1,593,264.00	75
LA CONCEPCIÓN	5,117,750.00	3,838,311.00	1,279,439.00	75
MASATEPE	5,060,132.00	3,795,102.00	1,265,030.00	75
NANDASMO	5,674,210.00	4,255,659.00	1,418,551.00	75
CATARINA	4,184,426.00	3,138,318.00	1,046,108.00	75
SAN JUAN DE ORIENTE	5,403,759.00	4,052,817.00	1,350,942.00	75
NIQUINHOMO	6,328,307.00	4,746,231.00	1,582,076.00	75
6500 CHONTALES	49,918,806.00	37,439,109.00	12,479,697.00	75
COMALAPA	6,153,754.00	4,615,317.00	1,538,437.00	75
SAN FRANCISCO DE CUAPA	6,065,506.00	4,549,131.00	1,516,375.00	75
JUIGALPA	9,125,490.00	6,844,122.00	2,281,368.00	75
LA LIBERTAD	4,203,788.00	3,152,844.00	1,050,944.00	75
SANTO DOMINGO	3,787,899.00	2,840,922.00	946,977.00	75
SANTO TOMÁS	4,408,661.00	3,306,492.00	1,102,169.00	75
SAN PEDRO DE LÓVAGO	3,900,459.00	2,925,342.00	975,117.00	75
ACOYAPA	4,099,815.00	3,074,859.00	1,024,956.00	75
VILLA SANDINO	4,015,410.00	3,011,562.00	1,003,848.00	75
EL CORAL	4,158,024.00	3,118,518.00	1,039,506.00	75
7000 GRANADA	26,027,658.00	19,520,748.00	6,506,910.00	75
DIRIÁ	5,372,791.00	4,029,597.00	1,343,194.00	75
DIRIOMO	5,207,815.00	3,905,865.00	1,301,950.00	75
GRANADA	9,370,335.00	7,027,749.00	2,342,586.00	75
NANDAIME	6,076,717.00	4,557,537.00	1,519,180.00	75
7500 CARAZO	52,584,583.00	39,438,432.00	13,146,151.00	75
SAN MARCOS	4,894,576.00	3,670,929.00	1,223,647.00	75
JINOTEPE	9,229,632.00	6,922,224.00	2,307,408.00	75
DOLORES	5,386,486.00	4,039,866.00	1,346,620.00	75
DIRIAMBÁ	6,018,859.00	4,514,148.00	1,504,711.00	75
EL ROSARIO	7,137,351.00	5,353,011.00	1,784,340.00	75
LA PAZ DE CARAZO	7,147,564.00	5,360,670.00	1,786,894.00	75
SANTA TERESA	6,072,155.00	4,554,117.00	1,518,038.00	75
LA CONQUISTA	6,697,960.00	5,023,467.00	1,674,493.00	75
8000 RIVAS	55,555,773.00	41,666,841.00	13,888,932.00	75
TOLA	5,845,212.00	4,383,909.00	1,461,303.00	75
BELÉN	5,921,997.00	4,441,500.00	1,480,497.00	75
POTOSÍ	3,645,182.00	2,733,885.00	911,297.00	75
BUENOS AIRES	6,048,245.00	4,536,180.00	1,512,065.00	75
MOYOGALPA	5,816,373.00	4,362,282.00	1,454,091.00	75
ALTAGRACIA	5,122,296.00	3,841,722.00	1,280,574.00	75

FILTRADO POR :

PARAMETROS ESPECIALES: Mes Inicial=1 / Mes Final=9 / Reporte por=5

PRODUCCION 2013

Cuadro No. 22 - A
PRODUCCION 2013

PAGINA: 3 de 3

FECHA: 08/10/2013

HORA: 01:12:08 PM

REPORTE: PRPSIEP021B

MINISTERIO DE HACIENDA Y CREDITO PUBLICO

TRANSFERENCIA MUNICIPAL CORRIENTE - RECURSOS DEL TESORO

DEVENGADO ENERO A SEPTIEMBRE

SUBSISTEMA : SIEP
 APLICACION : SIEP
 ENTIDAD : DGP
 USUARIO : DGP027

DEPARTAMENTOS / MUNICIPIOS	PRESUPUESTO ACTUALIZADO	DEVENGADO	SALDO POR DEVENGAR	GRADO DE EJECUCION %
8000 RIVAS				
SAN JORGE	4,005,993.00	3,004,497.00	1,001,496.00	75
RIVAS	8,900,899.00	6,675,678.00	2,225,221.00	75
SAN JUAN DEL SUR	5,239,233.00	3,929,427.00	1,309,806.00	75
CÁRDENAS	5,010,343.00	3,757,761.00	1,252,582.00	75
8500 RÍO SAN JUAN	31,175,240.00	23,381,433.00	7,793,807.00	75
MORRITO	3,682,389.00	2,761,794.00	920,595.00	75
EL ALMENDRO	3,640,309.00	2,730,231.00	910,078.00	75
SAN MIGUELITO	4,269,568.00	3,202,173.00	1,067,395.00	75
SAN CARLOS	8,904,218.00	6,678,162.00	2,226,056.00	75
EL CASTILLO	4,512,658.00	3,384,495.00	1,128,163.00	75
SAN JUAN DE NICARAGUA	6,166,098.00	4,624,578.00	1,541,520.00	75
9100 REGIÓN AUTÓNOMA ATLÁNTICO NORTE	56,172,512.00	40,554,192.00	15,618,320.00	72
WASPÁN	7,565,629.00	5,674,221.00	1,891,408.00	75
PUERTO CABEZAS	10,126,162.00	7,594,623.00	2,531,539.00	75
ROSITA	5,789,062.00	4,341,798.00	1,447,264.00	75
BONANZA	6,632,402.00	3,399,105.00	3,233,297.00	51
WASLALA	6,702,904.00	5,027,175.00	1,675,729.00	75
SIUNA	6,769,171.00	5,076,882.00	1,692,289.00	75
PRINZAPOLKA	7,019,562.00	5,264,676.00	1,754,886.00	75
MULUKUKÚ	5,567,620.00	4,175,712.00	1,391,908.00	75
9300 REGIÓN AUTÓNOMA ATLÁNTICO SUR	70,364,931.00	49,804,023.00	20,560,908.00	71
PAIWAS	5,125,590.00	3,844,197.00	1,281,393.00	75
LA CRUZ DE RÍO GRANDE	5,381,032.00	4,035,771.00	1,345,261.00	75
DESEMBOCADURA DE RÍO GRANDE	7,040,688.00	5,280,516.00	1,760,172.00	75
LAGUNA DE PERLAS	7,586,388.00	5,120,812.00	2,465,576.00	68
EL TORTUGUERO	4,944,214.00	3,708,162.00	1,236,052.00	75
EL RAMA	6,051,185.00	4,109,760.00	1,941,425.00	68
EL AYOTE	3,489,702.00	2,617,281.00	872,421.00	75
MUELLE DE LOS BUEYES	5,086,837.00	3,815,127.00	1,271,710.00	75
KUKRA-HILL	6,271,849.00	4,703,886.00	1,567,963.00	75
CORN ISLAND	5,467,947.00	4,100,958.00	1,366,989.00	75
BLUEFIELDS	8,303,446.00	4,255,517.00	4,047,929.00	51
NUEVA GUINEA	5,616,053.00	4,212,036.00	1,404,017.00	75
TOTAL GENERAL ---->	924,320,249.00	678,253,579.00	246,066,670.00	73

FILTRADO POR :

PARAMETROS ESPECIALES: Mes Inicial=1 / Mes Final=9 / Reporte por=5

PRODUCCION 2013

**Cuadro No. 22 - B
PRODUCCION 2013**

PAGINA: 1 de 3

MINISTERIO DE HACIENDA Y CREDITO PUBLICO

FECHA: 08/10/2013

TRANSFERENCIA MUNICIPAL CAPITAL - RECURSOS DEL TESORO

HORA: 01:13:27 PM

DEVENGADO ENERO A SEPTIEMBRE

REPORTE: PRPSIEP021B

DEPARTAMENTOS / MUNICIPIOS	PRESUPUESTO ACTUALIZADO	DEVENGADO	SALDO POR DEVENGAR	GRADO DE EJECUCION %
0500 NUEVA SEGOVIA	211,897,586.00	177,840,179.00	34,057,407.00	84
JALAPA	29,370,260.00	23,496,208.00	5,874,052.00	80
MURRA	12,493,561.00	9,994,848.00	2,498,713.00	80
EL JÍCARO	21,714,675.00	17,371,740.00	4,342,935.00	80
SAN FERNANDO	18,410,307.00	14,728,246.00	3,682,061.00	80
MOZONTE	11,530,973.00	9,054,778.00	2,476,195.00	79
DIPILTO	14,335,901.00	14,335,901.00	0.00	100
MACUELIZO	12,753,073.00	10,202,458.00	2,550,615.00	80
SANTA MARÍA	12,826,386.00	10,261,108.00	2,565,278.00	80
OCOTAL	38,126,901.00	30,501,520.00	7,625,381.00	80
CIUDAD ANTIGUA	10,409,340.00	10,409,340.00	0.00	100
QUILALÍ	17,715,328.00	17,715,328.00	0.00	100
WIWILÍ DE NUEVA SEGOVIA	12,210,881.00	9,768,704.00	2,442,177.00	80
1000 JINOTEGA	199,674,732.00	185,727,492.00	13,947,240.00	93
WIWILÍ DE JINOTEGA	33,702,503.00	26,962,002.00	6,740,501.00	80
EL CUÁ	23,829,358.00	23,829,358.00	0.00	100
SANTA MARÍA DE PANTASMA	21,146,992.00	21,146,992.00	0.00	100
SAN RAFAEL DEL NORTE	17,048,012.00	13,638,410.00	3,409,602.00	80
SAN SEBASTIÁN DE YALÍ	18,985,687.00	15,188,550.00	3,797,137.00	80
LA CONCORDIA	15,261,803.00	15,261,803.00	0.00	100
JINOTEGA	46,438,552.00	46,438,552.00	0.00	100
SAN JOSÉ DE BOCAY	23,261,825.00	23,261,825.00	0.00	100
2000 MADRIZ	155,406,537.00	147,510,064.00	7,896,473.00	95
SOMOTO	36,218,280.00	36,218,280.00	0.00	100
TOTOGALPA	15,720,962.00	15,720,962.00	0.00	100
TELPANECA	17,016,026.00	17,016,026.00	0.00	100
SAN JUAN DE RÍO COCO	22,041,401.00	22,041,401.00	0.00	100
PALACAGÜINA	15,639,778.00	12,511,822.00	3,127,956.00	80
YALAGÜINA	13,869,782.00	13,869,782.00	0.00	100
SAN LUCAS	13,344,755.00	10,675,804.00	2,668,951.00	80
LAS SABANAS	11,057,725.00	11,057,725.00	0.00	100
SAN JOSÉ DE CUSMAPA	10,497,828.00	8,398,262.00	2,099,566.00	80
2500 ESTELÍ	124,313,156.00	116,040,142.00	8,273,014.00	93
PUEBLO NUEVO	16,241,218.00	16,241,218.00	0.00	100
CONDEGA	20,988,083.00	20,988,083.00	0.00	100
ESTELÍ	45,718,783.00	45,718,783.00	0.00	100
SAN JUAN DE LIMAY	14,645,699.00	11,716,560.00	2,929,139.00	80
LA TRINIDAD	15,114,192.00	12,091,354.00	3,022,838.00	80
SAN NICOLÁS	11,605,181.00	9,284,144.00	2,321,037.00	80
3000 CHINANDEGA	256,136,195.00	251,889,864.00	4,246,331.00	98
SAN PEDRO DEL NORTE	13,247,424.00	13,247,424.00	0.00	100
SAN FRANCISCO DEL NORTE	11,376,195.00	11,376,195.00	0.00	100
CINCO PINOS	11,370,865.00	11,370,865.00	0.00	100
SANTO TOMÁS DEL NORTE	12,165,858.00	12,165,858.00	0.00	100
EL VIEJO	27,094,642.00	27,094,642.00	0.00	100
PUERTO MORAZÁN	18,774,082.00	18,774,082.00	0.00	100
SOMOTILLO	21,231,653.00	16,985,322.00	4,246,331.00	80
VILLANUEVA	18,698,619.00	18,698,619.00	0.00	100
CHINANDEGA	47,885,328.00	47,885,328.00	0.00	100
EL REALEJO	12,291,834.00	12,291,834.00	0.00	100
CORINTO	17,734,666.00	17,734,666.00	0.00	100
CHICHIGALPA	26,687,475.00	26,687,475.00	0.00	100
POSOLTEGA	17,577,554.00	17,577,554.00	0.00	100
3500 LEÓN	234,897,318.00	231,824,985.00	3,072,333.00	99
ACHUAPA	15,361,663.00	12,289,330.00	3,072,333.00	80
EL SAUCE	20,615,559.00	20,615,559.00	0.00	100
SANTA ROSA DEL PEÑÓN	14,735,219.00	14,735,219.00	0.00	100
EL JICARAL	17,830,390.00	17,830,390.00	0.00	100
LARREYNAGA - MALPAISILLO	25,345,795.00	25,345,795.00	0.00	100
TELICA	23,644,100.00	23,644,100.00	0.00	100
QUEZALGUAQUE	18,871,968.00	18,871,968.00	0.00	100
LEÓN	52,351,855.00	52,351,855.00	0.00	100
LA PAZ CENTRO	20,123,757.00	20,123,757.00	0.00	100
NAGAROTE	26,017,012.00	26,017,012.00	0.00	100
4000 MATAGALPA	306,213,587.00	269,178,513.00	37,035,074.00	88
RANCHO GRANDE	20,083,016.00	16,066,412.00	4,016,604.00	80
RIO BLANCO	19,087,699.00	19,087,699.00	0.00	100
EL TUMA - LA DALIA	35,003,789.00	35,003,789.00	0.00	100
SAN ISIDRO	19,841,870.00	15,873,496.00	3,968,374.00	80

FILTRADO POR :

PARAMETROS ESPECIALES: Mes Inicial=1 / Mes Final=9 / Reporte por=3

PRODUCCION 2013

**Cuadro No. 22 - B
PRODUCCION 2013**

PAGINA: 2 de 3

FECHA: 08/10/2013

HORA: 01:13:27 PM

REPORTE: PRPSIEP021B

MINISTERIO DE HACIENDA Y CREDITO PUBLICO

TRANSFERENCIA MUNICIPAL CAPITAL - RECURSOS DEL TESORO

DEVENGADO ENERO A SEPTIEMBRE

SUBSISTEMA : SIEP
 APLICACION : SIEP
 ENTIDAD : DGP
 USUARIO : DGP027

DEPARTAMENTOS / MUNICIPIOS	PRESUPUESTO ACTUALIZADO	DEVENGADO	SALDO POR DEVENGAR	GRADO DE EJECUCION %
4000 MATAGALPA				
SÉBACO	22,779,845.00	18,223,876.00	4,555,969.00	80
MATAGALPA	54,819,490.00	54,819,490.00	0.00	100
SAN RAMÓN	24,550,847.00	19,640,678.00	4,910,169.00	80
MATIGUÁS	19,576,689.00	15,661,352.00	3,915,337.00	80
MUY MUY	16,769,962.00	13,415,970.00	3,353,992.00	80
ESQUIPULAS	16,127,757.00	12,902,206.00	3,225,551.00	80
SAN DIONISIO	16,220,501.00	12,696,400.00	3,524,101.00	78
TERRABONA	13,527,237.00	13,527,237.00	0.00	100
CIUDAD DARÍO	27,824,885.00	22,259,908.00	5,564,977.00	80
5000 BOACO	111,328,509.00	95,924,628.00	15,403,881.00	86
SAN JOSÉ DE LOS REMATES	13,777,398.00	13,777,398.00	0.00	100
BOACO	34,786,787.00	27,829,430.00	6,957,357.00	80
CAMOAPA	16,166,821.00	12,933,456.00	3,233,365.00	80
SANTA LUCÍA	10,249,518.00	8,199,614.00	2,049,904.00	80
TEUSTEPE	20,531,710.00	20,531,710.00	0.00	100
SAN LORENZO	15,816,275.00	12,653,020.00	3,163,255.00	80
5500 MANAGUA	278,502,988.00	274,910,723.00	3,592,265.00	99
SAN FRANCISCO LIBRE	13,595,794.00	13,595,794.00	0.00	100
TIPITAPA	34,615,946.00	34,615,946.00	0.00	100
MATEARE	18,136,579.00	18,136,579.00	0.00	100
VILLA EL CARMEN	17,961,325.00	14,369,060.00	3,592,265.00	80
CIUDAD SANDINO	31,378,734.00	31,378,734.00	0.00	100
MANAGUA	103,534,951.00	103,534,951.00	0.00	100
TICUANTEPE	18,235,252.00	18,235,252.00	0.00	100
EL CRUCERO	16,953,206.00	16,953,206.00	0.00	100
SAN RAFAEL DEL SUR	24,091,201.00	24,091,201.00	0.00	100
6000 MASAYA	190,215,413.00	167,363,615.00	22,851,798.00	88
NINDIRÍ	27,710,017.00	27,710,017.00	0.00	100
MASAYA	49,571,032.00	39,656,826.00	9,914,206.00	80
TISMA	14,870,486.00	11,896,388.00	2,974,098.00	80
LA CONCEPCIÓN	20,470,999.00	16,376,800.00	4,094,199.00	80
MASATEPE	20,240,529.00	20,240,529.00	0.00	100
NANDASMO	13,239,824.00	13,239,824.00	0.00	100
CATARINA	16,737,705.00	13,390,164.00	3,347,541.00	80
SAN JUAN DE ORIENTE	12,608,772.00	10,087,018.00	2,521,754.00	80
NIQUINHOMO	14,766,049.00	14,766,049.00	0.00	100
6500 CHONTALES	179,309,791.00	155,914,993.00	23,394,798.00	87
COMALAPA	14,358,760.00	11,487,008.00	2,871,752.00	80
SAN FRANCISCO DE CUAPA	14,152,848.00	14,152,848.00	0.00	100
JUIGALPA	36,501,962.00	29,201,570.00	7,300,392.00	80
LA LIBERTAD	16,815,150.00	13,452,120.00	3,363,030.00	80
SANTO DOMINGO	15,151,596.00	15,151,596.00	0.00	100
SANTO TOMÁS	17,634,644.00	14,107,716.00	3,526,928.00	80
SAN PEDRO DE LÓVAGO	15,601,836.00	12,481,468.00	3,120,368.00	80
ACOYAPA	16,399,258.00	16,399,258.00	0.00	100
VILLA SANDINO	16,061,642.00	12,849,314.00	3,212,328.00	80
EL CORAL	16,632,095.00	16,632,095.00	0.00	100
7000 GRANADA	95,155,979.00	80,986,158.00	14,169,821.00	85
DIRIÁ	12,536,512.00	10,029,210.00	2,507,302.00	80
DIRIOMO	20,831,259.00	16,665,008.00	4,166,251.00	80
GRANADA	37,481,340.00	29,985,072.00	7,496,268.00	80
NANDAIME	24,306,868.00	24,306,868.00	0.00	100
7500 CARAZO	138,783,407.00	127,484,040.00	11,299,367.00	92
SAN MARCOS	19,578,303.00	15,662,642.00	3,915,661.00	80
JINOTEPE	36,918,526.00	29,534,820.00	7,383,706.00	80
DOLORES	12,568,468.00	12,568,468.00	0.00	100
DIRIAMBÁ	24,075,436.00	24,075,436.00	0.00	100
EL ROSARIO	10,706,026.00	10,706,026.00	0.00	100
LA PAZ DE CARAZO	10,721,346.00	10,721,346.00	0.00	100
SANTA TERESA	14,168,362.00	14,168,362.00	0.00	100
LA CONQUISTA	10,046,940.00	10,046,940.00	0.00	100
8000 RIVAS	192,578,727.00	181,266,622.00	11,312,105.00	94
TOLA	23,380,849.00	23,380,849.00	0.00	100
BELÉN	13,817,992.00	13,817,992.00	0.00	100
POTOSÍ	14,580,727.00	14,580,727.00	0.00	100
BUENOS AIRES	14,112,571.00	14,112,571.00	0.00	100
MOYOGALPA	13,571,536.00	13,571,536.00	0.00	100
ALTAGRACIA	20,489,185.00	20,489,185.00	0.00	100

FILTRADO POR :

PARAMETROS ESPECIALES: Mes Inicial=1 / Mes Final=9 / Reporte por=3

PRODUCCION 2013

Cuadro No. 22 - B
PRODUCCION 2013

PAGINA: 3 de 3

FECHA: 08/10/2013

HORA: 01:13:27 PM

REPORTE: PRPSIEP021B

SUBSISTEMA : SIEP
 APLICACION : SIEP
 ENTIDAD : DGP
 USUARIO : DGP027

MINISTERIO DE HACIENDA Y CREDITO PUBLICO
TRANSFERENCIA MUNICIPAL CAPITAL - RECURSOS DEL TESORO
DEVENGADO ENERO A SEPTIEMBRE

DEPARTAMENTOS / MUNICIPIOS	PRESUPUESTO ACTUALIZADO	DEVENGADO	SALDO POR DEVENGAR	GRADO DE EJECUCION %
8000 RIVAS				
SAN JORGE	16,023,970.00	16,023,970.00	0.00	100
RIVAS	35,603,595.00	28,482,876.00	7,120,719.00	80
SAN JUAN DEL SUR	20,956,930.00	16,765,544.00	4,191,386.00	80
CÁRDENAS	20,041,372.00	20,041,372.00	0.00	100
8500 RÍO SAN JUAN	114,424,130.00	114,424,130.00	0.00	100
MORRITO	14,729,556.00	14,729,556.00	0.00	100
EL ALMENDRO	14,561,235.00	14,561,235.00	0.00	100
SAN MIGUELITO	17,078,270.00	17,078,270.00	0.00	100
SAN CARLOS	35,616,874.00	35,616,874.00	0.00	100
EL CASTILLO	18,050,634.00	18,050,634.00	0.00	100
SAN JUAN DE NICARAGUA	14,387,561.00	14,387,561.00	0.00	100
9100 REGIÓN AUTÓNOMA ATLÁNTICO NORTE	212,990,782.00	212,990,782.00	0.00	100
WASPÁN	30,262,516.00	30,262,516.00	0.00	100
PUERTO CABEZAS	40,504,650.00	40,504,650.00	0.00	100
ROSITA	23,156,250.00	23,156,250.00	0.00	100
BONANZA	26,529,608.00	26,529,608.00	0.00	100
WASLALA	26,811,617.00	26,811,617.00	0.00	100
SIUNA	27,076,682.00	27,076,682.00	0.00	100
PRINZAPOLKA	16,378,979.00	16,378,979.00	0.00	100
MULUKUKÚ	22,270,480.00	22,270,480.00	0.00	100
9300 REGIÓN AUTÓNOMA ATLÁNTICO SUR	257,081,255.00	257,081,255.00	0.00	100
PAIWAS	20,502,361.00	20,502,361.00	0.00	100
LA CRUZ DE RÍO GRANDE	21,524,128.00	21,524,128.00	0.00	100
DESEMBOCADURA DE RÍO GRANDE	16,428,273.00	16,428,273.00	0.00	100
LAGUNA DE PERLAS	17,701,572.00	17,701,572.00	0.00	100
EL TORTUGUERO	19,776,856.00	19,776,856.00	0.00	100
EL RAMA	24,204,741.00	24,204,741.00	0.00	100
EL AYOTE	13,958,806.00	13,958,806.00	0.00	100
MUELLE DE LOS BUEYES	20,347,346.00	20,347,346.00	0.00	100
KUKRA-HILL	25,087,395.00	25,087,395.00	0.00	100
CORN ISLAND	21,871,788.00	21,871,788.00	0.00	100
BLUEFIELDS	33,213,784.00	33,213,784.00	0.00	100
NUEVA GUINEA	22,464,205.00	22,464,205.00	0.00	100
TOTAL GENERAL ---->	3,258,910,092.00	3,048,358,185.00	210,551,907.00	94

FILTRADO POR :

PARAMETROS ESPECIALES: Mes Inicial=1 / Mes Final=9 / Reporte por=3

PRODUCCION 2013

Cuadro No. 23

Gobierno Central
Universidades y Centros de Educación Técnica Superior
Transferencias
Ejecución Enero - Septiembre 2013
(Córdobas)

Universidad	Presupuesto Actualizado 2013	Ejecucion/Devengado Transferencia			Grado de Ejecución %
		Corriente	Capital	Total Ejecucion	
Universidad Nacional Autónoma de Nicaragua-León	546,219,263.29	391,153,431.24	18,511,015.59	409,664,446.83	75.0
Universidad Nacional Autónoma de Nicaragua-Managua	932,290,279.22	609,217,709.40	90,000,000.00	699,217,709.40	75.0
Universidad Centroamericana	171,526,265.45	121,054,699.08	7,589,999.97	128,644,699.05	75.0
Universidad Politécnica de Nicaragua	116,955,955.61	81,716,966.74	6,000,000.03	87,716,966.77	75.0
Universidad Nacional de Ingeniería	491,860,957.49	326,895,718.14	42,000,000.03	368,895,718.17	75.0
Universidad Nacional Agraria	266,629,931.80	169,972,448.86	29,999,999.97	199,972,448.83	75.0
Escuela Internacional de Agricultura y Ganadería	49,267,058.21	32,825,293.74	4,124,999.97	36,950,293.71	75.0
Universidad Católica Agropecuaria del Trópico Seco	39,117,435.64	26,113,076.74	3,224,999.97	29,338,076.71	75.0
Universidad de las Regiones Autónomas de la Costa Caribe Nicaragüense	97,551,373.00	69,413,529.78	3,750,000.03	73,163,529.81	75.0
Bluefields Indian & Caribbean University	97,551,373.00	66,413,529.72	6,750,000.00	73,163,529.72	75.0
Secretaría Técnica del Consejo Nacional de Universidades	56,321,482.29	40,366,111.71	1,875,000.30	42,241,112.01	75.0
TOTAL	2,865,291,375.00	1,935,142,515.15	213,826,015.86	2,148,968,531.01	75.0

Cuadro No. 24

GOBIERNO CENTRAL
DESGLOSE DEL FINANCIAMIENTO EXTERNO DEL DEFICIT
Ejecución Período Enero - Septiembre 2013
Córdoba

CONCEPTO	Presupuesto Actualizado	Devengado Acumulado	Saldo
PRESTAMOS	5,234,468,775.00	2,059,744,689.85	3,174,724,085.15
1. PRESTAMOS LIQUIDOS	1,111,500,000.00		1,111,500,000.00
BANCO INTERAMERICANO DE DESARROLLO - BID	1,111,500,000.00		1,111,500,000.00
PBL - BID 2013	1,111,500,000.00		1,111,500,000.00
2. PRESTAMOS ATADOS	4,122,968,775.00	2,059,744,689.85	2,063,224,085.15
BANCO CENTROAMERICANO DE INTEGRACIÓN ECONÓMICA - BCIE	1,210,321,282.60	561,722,459.19	648,598,823.41
BANCO DE EXPORTACIÓN DE COREA	203,405,000.00	6,664,317.44	196,740,682.56
BANCO INTERAMERICANO DE DESARROLLO - BID	1,765,564,575.04	1,043,569,408.79	721,995,166.25
BANCO MUNDIAL	816,571,529.00	369,594,192.17	446,977,336.83
FONDO INTERNACIONAL DE DESARROLLO AGRÍCOLA -FIDA	101,874,288.36	63,133,704.60	38,740,583.76
THE OPEP FUND FOR INTERNATIONAL DEVELOPMENT	25,232,100.00	15,060,607.66	10,171,492.34
DONACIONES	3,736,977,704.00	1,521,004,019.63	2,215,973,684.37
2. DONACIONES ATADAS	3,736,977,704.00	1,521,004,019.63	2,215,973,684.37
ACDI - CANADA	124,660,256.00	47,528,310.76	77,131,945.24
ACSUR LAS SEGOVIAS	2,615,743.00	2,213,043.00	402,700.00
AGENCIA ANDALUZA DE COOPERACIÓN INTERNACIONAL PARA EL DESARROLLO	3,303,524.65		3,303,524.65
AGENCIA ESPAÑOLA DE COOPERACIÓN INTERNACIONAL - AECI	30,969,749.00	186,759.09	30,782,989.91
ALIANZA ALTO A LA TUBERCULOSIS - TB REACH	4,000,026.00	329,287.63	3,670,738.37
BANCO CENTROAMERICANO DE INTEGRACIÓN ECONÓMICA - BCIE	35,644,999.00	14,216,103.45	21,428,895.55
BANCO INTERAMERICANO DE DESARROLLO - BID	184,222,700.00	73,144,053.17	111,078,646.83
BANCO MUNDIAL	1,147,605,119.53	481,015,625.05	666,589,494.48
CARE INTERNACIONAL	3,782,029.00	3,684,366.34	97,662.66
COSUDE/SUIZA	78,709,181.74	30,756,338.29	47,952,843.45
FONDO DE DESARROLLO NÓRDICO	75,236,340.00	3,475,587.25	71,760,752.75
FONDO DE LAS NACIONES UNIDAS PARA EL PROGRAMA DESARROLLO DEL MILENIO	12,000,000.00		12,000,000.00
FONDO DE LAS NACIONES UNIDAS PARA LA NIÑEZ - UNICEF	3,391,348.58	2,086,087.95	1,305,260.63
FONDO DE LAS NACIONES UNIDAS PARA LA POBLACIÓN	28,203,898.00		28,203,898.00
FONDO MUNDIAL DE REHABILITACIÓN	43,412,324.00	16,783,993.21	26,628,330.79
FONDO INTERNACIONAL DE DESARROLLO AGRÍCOLA - FIDA	61,633,672.66	34,037,268.61	27,596,404.05
FUNDACIÓN ANESVAD - ESPAÑA	8,246,341.00	2,971,419.81	5,274,921.19
GOBIERNO DE BRASIL	220,000.00		220,000.00
GOBIERNO DE CANADÁ	2,768,848.00	2,757,964.87	10,883.13
GOBIERNO DE ESPAÑA	173,463,892.00	24,283,523.86	149,180,368.14

Cuadro No. 24

GOBIERNO CENTRAL
DESGLOSE DEL FINANCIAMIENTO EXTERNO DEL DEFICIT
 Ejecución Período Enero - Septiembre 2013
 Córdoba

CONCEPTO	Presupuesto Actualizado	Devengado Acumulado	Saldo
GOBIERNO DE ESTADOS UNIDOS DE AMÉRICA	64,628,935.00	34,912,297.79	29,716,637.21
GOBIERNO DE FINLANDIA	737,684.87		737,684.87
GOBIERNO DE HOLANDA	45,219,013.35	14,559,763.25	30,659,250.10
GOBIERNO DE JAPÓN	480,342,870.00	381,933,367.07	98,409,502.93
GOBIERNO DE LUXEMBURGO	78,828,321.00	15,333,220.99	63,495,100.01
GOBIERNO DE NORUEGA	64,191,793.60	40,066,007.18	24,125,786.42
GOBIERNO DE SUIZA	29,486,990.13	9,582,564.92	19,904,425.21
GOBIERNO DE TAIWAN	94,693,767.00	76,719,340.30	17,974,426.70
GOBIERNOS BILATERALES FONDO COMUN PRORURAL	169,113,184.00	84,359,861.39	84,753,322.61
GOBIERNOS BILATERALES FONDO PROASE	104,289,645.89		104,289,645.89
GOBIERNOS BILATERALES FONSAJUD	43,864,351.00	10,593,377.62	33,270,973.38
KREDITANSTALT FUR WIEDERAUFBAU	87,902,073.00	27,772,949.00	60,129,124.00
ORGANIZACIÓN INTERNACIONAL DE ENERGÍA ATÓMICA	2,323,962.00	459,703.02	1,864,258.98
ORGANIZACIÓN PANAMERICANA DE LA SALUD - OPS	23,457,318.00	8,554,733.04	14,902,584.96
PROGRAMA DE LAS NACIONES UNIDAS PARA EL DESARROLLO - PNUD	29,476,289.00	17,684,329.35	11,791,959.65
PROGRAMA MUNDIAL DE ALIMENTOS - PMA	108,392,348.00	30,325,334.70	78,067,013.30
SAVE THE CHILDREN	5,448,206.00	4,824,259.11	623,946.89
UNIÓN EUROPEA	280,490,960.00	23,853,178.56	256,637,781.44
T O T A L	8,971,446,479.00	3,580,748,709.48	5,390,697,769.52

Cuadro No. 25
PRODUCCION 2013

SUBSISTEMA : SIEP
 APLICACION : SIEP
 ENTIDAD : DGP
 USUARIO : DGP027

MINISTERIO DE HACIENDA Y CREDITO PUBLICO
EJECUCION DE PRESTAMOS Y DONACIONES EXTERNAS POR ORIGEN

PAGINA: 1 de 14
 FECHA: 08/10/2013
 HORA: 01:16:03 PM
 REPORTE: PRPSIEP126C

DE: ENERO A: SEPTIEMBRE

FUENTE	ORG.	PROYECTO/ACTIVIDAD	PRESUPUESTO INICIAL	PRESUPUESTO ACTUALIZADO	DEVENGADO ACUMULADO
PRESTAMOS			4,122,968,775.00	4,122,968,775.00	2,059,744,689.85
BANCO DE EXPORTACIÓN DE COREA			203,405,000.00	203,405,000.00	6,664,317.44
		Capacitación de Personal Docente en el uso de los Equipos y Elaboraci	31,884,000.00	31,884,000.00	0.00
		MEJORAMIENTO DE LAS CAPACIDADES TECNICAS Y METODOLOG	171,521,000.00	171,521,000.00	6,664,317.44
BANCO INTERAMERICANO DE DESARROLLO -BID-			1,787,398,186.00	1,765,564,575.04	1,043,569,408.79
		Adaptación y Desarrollo SIGAF	24,720,000.00	27,902,983.00	0.00
		Administración Componente I (PNESER)	776,342.00	776,342.00	776,342.00
		Administración Componente II (PNESER)	771,358.00	771,358.00	771,358.00
		Atención Dispensarizada a la Familia en la Comunidad	2,966,754.00	2,872,807.00	1,683,098.40
		Atender de Forma Integral a Menores de 6 Años en Zonas Rurales (PAI	60,031,813.00	80,261,621.00	71,720,164.56
		Atender de Forma Integral a Menores de 6 Años en Zonas Urbanas	50,095,519.00	40,095,519.00	33,566,194.54
		Auditoría Financiera	865,200.00	865,200.00	242,315.03
		Auditorías Realizadas	0.00	309,103.51	309,103.51
		Bono Productivo Alimentario	100,035,000.00	80,448,026.40	36,283,320.07
		CONSTRUCCION DE RED DE DISTRIBUCION ELECTRICA RURAL E	51,243.00	51,243.00	0.00
		CONSTRUCCION DE RED DE DISTRIBUCION ELECTRICA RURAL E	2,139,046.00	2,139,046.00	2,139,046.00
		CONSTRUCCION DE RED DE DISTRIBUCION ELECTRICA RURAL E	73,602,166.00	73,602,166.00	69,773,268.00
		CONSTRUCCION DE RED DE DISTRIBUCION ELECTRICA RURAL E	27,239,789.00	27,239,789.00	21,943,346.00
		CONSTRUCCION DE RED DE DISTRIBUCION ELECTRICA RURAL E	44,920,843.00	44,920,843.00	36,533,201.00
		CONSTRUCCION DE RED DE DISTRIBUCIÓN ELECTRICA RURAL E	34,611,090.00	34,611,090.00	29,466,999.00
		CONSTRUCCION DE RED DE DISTRIBUCIÓN ELECTRICA RURAL E	8,796,409.00	8,796,409.00	6,207,290.00
		CONSTRUCCION DE VIVIENDAS NUEVAS PROGRESIVAS BAJO LA	17,352,752.00	17,352,752.00	0.00
		CONSTRUCCION DE VIVIENDAS NUEVAS PROGRESIVAS BAJO LA	7,186,630.00	30,918,380.00	30,844,020.00
		CONSTRUCCIÓN CASAS MATERNAS	6,099,764.00	6,853,426.00	4,279,439.93
		CONSTRUCCIÓN CENTROS DE SALUD FAMILIAR	36,435,000.00	39,589,790.00	27,768,891.10
		CONSTRUCCIÓN DE CENTROS INFANTILES COMUNITARIOS (CICC	61,696,400.00	61,696,400.00	38,825,629.22
		CONSTRUCCIÓN DE ESTACIONES DE PESAJE (FRONTERA GUAS/	32,263,510.00	32,263,510.00	12,021,217.19
		CONSTRUCCIÓN DE INFRAESTRUCTURA DE PREVENCIÓN Y MITI	35,704,880.00	35,704,880.00	34,409,267.37
		CONSTRUCCIÓN DE LA CIRCUNVALACIÓN DE MASAYA	133,959,724.00	133,959,724.00	97,872,343.52
		CONSTRUCCIÓN HOSPITALES PRIMARIOS	0.00	0.00	0.00
		CONSTRUCCIÓN PUESTOS DE SALUD FAMILIAR Y COMUNITARIO	2,791,540.00	3,565,130.00	1,761,887.32
		CONSTRUCCIÓN SEDE SILAIS RAAN	476,349.00	684,888.00	684,887.71
		CONSTRUCCIÓN Y EQUIPAMIENTO CASA MATERNA CIUDAD ANTI	0.00	0.00	0.00
		CONSTRUCCIÓN Y EQUIPAMIENTO CASA MATERNA EL TUMA LA I	0.00	0.00	0.00
		CONSTRUCCIÓN Y EQUIPAMIENTO CASA MATERNA JINOTEGA	0.00	0.00	0.00
		CONSTRUCCIÓN Y EQUIPAMIENTO CASA MATERNA MULUKUKÚ	0.00	0.00	0.00
		CONSTRUCCIÓN Y EQUIPAMIENTO CASA MATERNA WASPÁN	0.00	0.00	0.00
		CONSTRUCCIÓN Y EQUIPAMIENTO PUESTO DE SALUD FAMILIAR	0.00	0.00	0.00
		CONSTRUCCIÓN Y EQUIPAMIENTO PUESTO DE SALUD FAMILIAR	0.00	0.00	0.00
		CONSTRUCCIÓN Y EQUIPAMIENTO PUESTO DE SALUD FAMILIAR	0.00	0.00	0.00
		CONSTRUCCIÓN Y EQUIPAMIENTO PUESTO DE SALUD FAMILIAR	0.00	0.00	0.00
		CONSTRUCCIÓN Y EQUIPAMIENTO PUESTO DE SALUD FAMILIAR	0.00	0.00	0.00
		CONSTRUCCIÓN Y EQUIPAMIENTO PUESTO DE SALUD FAMILIAR	0.00	0.00	0.00
		CONSTRUCCIÓN Y EQUIPAMIENTO PUESTO DE SALUD FAMILIAR	0.00	0.00	0.00
		CONSTRUCCIÓN Y EQUIPAMIENTO PUESTO DE SALUD FAMILIAR	0.00	0.00	0.00

Cuadro No. 25
PRODUCCION 2013

SUBSISTEMA : SIEP
 APLICACION : SIEP
 ENTIDAD : DGP
 USUARIO : DGP027

MINISTERIO DE HACIENDA Y CREDITO PUBLICO
 EJECUCION DE PRESTAMOS Y DONACIONES EXTERNAS POR ORIGEN

PAGINA: 2 de 14
 FECHA: 08/10/2013
 HORA: 01:16:03 PM
 REPORTE: PRPSIEP126C

DE: ENERO A: SEPTIEMBRE

FUENTE	ORG.	PROYECTO/ACTIVIDAD	PRESUPUESTO INICIAL	PRESUPUESTO ACTUALIZADO	DEVENGADO ACUMULADO
PRESTAMOS			4,122,968,775.00	4,122,968,775.00	2,059,744,689.85
BANCO INTERAMERICANO DE DESARROLLO -BID-			1,787,398,186.00	1,765,564,575.04	1,043,569,408.79
		CONSTRUCCIÓN Y EQUIPAMIENTO PUESTO DE SALUD FAMILIAR	0.00	0.00	0.00
		Capacitación del Subsistema de Compras y Contrataciones	0.00	446,600.00	346,399.20
		Coordinación Técnica PMSAF	5,560,393.00	3,877,771.26	0.00
		Dirección y Coordinación	7,772,100.00	7,772,100.00	7,653,805.20
		Dirección y Coordinación Técnica Local	21,927,242.00	25,309,321.92	18,004,906.73
		Dirección y Coordinación de la Gestión y Fomento de la Producción Agr	6,253,015.00	3,565,431.05	1,198,508.35
		Diseño Funcional y Plan Estratégico de Capacitación del SIGAF	2,101,200.00	0.00	0.00
		EQUIPAMIENTO MÉDICO PARA UNIDADES DE SALUD DE PRIMER	19,776,000.00	20,025,310.00	2,962,249.11
		EQUIPAMIENTO MÉDICO PARA UNIDADES DE SALUD DE SEGUND	18,173,834.00	19,549,272.00	14,714,360.28
		Eficiencia Energética (PNESER)	1,000,010.00	2,091,110.00	2,089,804.09
		Elaboración de Estudios del Plan de Expansión de Generación Eléctric	400,000.00	1,000.00	0.00
		Elaboración de Estudios para el Desarrollo de la Generación Distribuida	400,000.00	1,620,807.00	736,286.42
		Estudio del Potencial de Generación para el Desarrollo de la Hidroelectr	800,000.00	0.00	0.00
		Evaluación Intermedia Realizada	0.00	255,000.00	0.00
		Extensión de Cobertura	57,628,831.00	57,628,831.00	43,279,957.04
		FORTALECIMIENTO A LA PREINVERSION ENACAL (BID 1545/SF-NI	1,617,109.00	1,617,109.00	1,586,745.64
		FORTALECIMIENTO A LA PREINVERSION MINISTERIO ENERGIA Y	2,708,891.00	2,708,891.00	2,690,640.27
		Fomento al Desarrollo de la Producción Agroecológica u Orgánica	5,661,515.00	13,673,676.36	721,461.38
		Fortalecimiento Capacidades Municipales	3,996,900.00	3,996,900.00	2,820,447.47
		Fortalecimiento Institucional	39,019,675.00	33,341,979.00	14,880,812.66
		Fortalecimiento del Sistema Nacional de Inversión Pública (SNIP)	2,893,614.00	2,893,614.00	1,287,339.60
		Fortalecimiento y Diseño Funcional del Subsistema de Compras y Contr	432,600.00	0.00	0.00
		Fortalecimiento y Diseño Funcional del Subsistema de Contabilidad y SI	0.00	431,741.23	431,741.23
		Fortalecimiento y Diseño Funcional del Subsistema de Crédito Público	4,236,485.00	3,762,949.00	482,781.44
		Gestión Ambiental de Riesgos ante Desastres y Cambio Climático	41,642,424.00	41,642,424.00	27,568,661.42
		Gestión Social para la Sensibilización en el uso Responsable y Eficiente	1,368,300.00	1,368,300.00	1,368,300.00
		Gestión Técnica Administrativa Hospitalaria	363,429.00	1,002,918.08	940,504.19
		HABILITACIÓN DE INFRAESTRUCTURA EN ONCE MUNICIPALIDADI	474,781.00	539,414.44	20,231.44
		INSTALACIÓN DE SISTEMAS SOLARES TÉRMICOS EN INSTITUCIO	494,460.00	494,460.00	0.00
		Implementación de la Política de Primera Infancia	24,720,006.00	13,590,198.00	1,049,434.93
		Instituto Nicaragüense de Tecnología Agropecuaria (INTA)	68,651,962.00	68,651,962.00	5,273,241.30
		MANTENIMIENTO SAN ISIDRO - MALPAISILLO	0.00	0.00	0.00
		MEJORAMIENTO DE LA CARPETA DE RODAMIENTO DE LA CIRCUI	15,560,656.00	15,560,656.00	84,220.23
		MEJORAMIENTO DE LA CARPETA DE RODAMIENTO DEL TRAMO E	59,258,200.00	59,258,200.00	49,400,309.35
		MEJORAMIENTO DE LA CARRETERA LA PAZ CENTRO - MALPAISIL	10,191,597.00	10,191,597.00	0.00
		MEJORAMIENTO DE LA CARRETERA LAS CARPAS - WASLALA	0.00	0.00	0.00
		MEJORAMIENTO DE LA CARRETERA MIRALAGOS - CUYALÍ	5,976,430.00	5,976,430.00	0.00
		MEJORAMIENTO DE LA CARRETERA NEJAPA - EL CRUCERO - DIR	9,217,598.00	9,217,598.00	0.00
		MEJORAMIENTO DEL HOSPITAL CÉSAR AMADOR MOLINA DEL ML	620,000.00	805,077.00	805,076.82
		MEJORAMIENTO DEL TRAMO DE CARRETERA LA DALIA - EMPALM	62,471,967.00	62,471,967.00	44,689,843.10
		MEJORAMIENTO PROGRESIVO DE VIVIENDAS BAJO LA MODALID/	10,563,692.00	10,563,692.00	0.00
		MEJORAMIENTO PROGRESIVO DE VIVIENDAS BAJO LA MODALID/	30,974,606.00	17,191,267.00	5,910,957.32
		MEJORAMIENTO PUNTUAL SOBRE LA CARRETERA RÍO BLANCO -	74,169,000.00	74,169,000.00	29,948,116.15

FILTRADO POR :

PARAMETROS ESPECIALES: Mes Inicial (MM)=1 / Mes Final (MM)=9

PRODUCCION 2013

Cuadro No. 25
PRODUCCION 2013

SUBSISTEMA : SIEP
 APLICACION : SIEP
 ENTIDAD : DGP
 USUARIO : DGP027

MINISTERIO DE HACIENDA Y CREDITO PUBLICO
EJECUCION DE PRESTAMOS Y DONACIONES EXTERNAS POR ORIGEN

PAGINA: 3 de 14
 FECHA: 08/10/2013
 HORA: 01:16:03 PM
 REPORTE: PRPSIEP126C

DE: ENERO A: SEPTIEMBRE

FUENTE	ORG.	PROYECTO/ACTIVIDAD	PRESUPUESTO INICIAL	PRESUPUESTO ACTUALIZADO	DEVENGADO ACUMULADO
PRESTAMOS			4,122,968,775.00	4,122,968,775.00	2,059,744,689.85
BANCO INTERAMERICANO DE DESARROLLO -BID-			1,787,398,186.00	1,765,564,575.04	1,043,569,408.79
		MEJORAMIENTO Y AMPLIACION DE EDIFICIOS CENTRALES MAGF	4,780,000.00	4,780,000.00	0.00
		MEJORAMIENTO Y AMPLIACION DE LABORATORIOS DGPSA A NIV	4,150,000.00	4,150,000.00	0.00
		MEJORAMIENTO Y AMPLIACION DE LOS CENTROS DE DESARROL	500,000.00	500,000.00	0.00
		MEJORAMIENTO Y AMPLIACION DE OFICINAS TECNICAS DE INNO	500,000.00	500,000.00	0.00
		Mejora del Conocimiento y Promoción del Consumo y Comercialización	7,524,830.00	2,667,118.23	0.00
		NORMALIZACION DEL SERVICIO ELECTRICO EN ASENTAMIENTOS	71,909,414.00	71,909,414.00	66,423,423.00
		Otorgamiento de subsidios para vivienda progresiva de Interés Social y	23,196,375.00	23,196,375.00	7,249,887.55
		PAVIMENTACIÓN CARRETERA ACOYAPA - SAN CARLOS	79,341,179.00	81,436,352.00	32,262,859.50
		Programa Nacional de Ganadería	5,752,742.00	3,602,742.00	550,118.80
		Programa Nacional de Manejo Integrado de Cultivos	4,542,727.00	1,509,848.00	0.00
		Programa Nacional de Semilla	4,695,189.00	1,695,189.00	0.00
		Programa de Apoyo a la Secretaria Técnica de la Presidencia (SEPRES)	11,915,186.00	11,915,186.00	9,103,324.75
		Programa de Apoyo al Sector Transporte I	24,700,000.00	24,700,000.00	4,373,771.93
		Programa de Fortalecimiento de la Gestión y Aprovechamiento del Com	75,620,383.00	75,620,383.00	48,860,656.62
		Promoción del Ordenamiento Territorial de las Zonas de Producción Agr	1,680,615.00	235,000.00	0.00
		REEMPLAZO CENTRO DE SALUD FAMILIAR EN RANCHO GRANDE	0.00	0.00	0.00
		REEMPLAZO DEL LABORATORIO DE TECNOLOGÍA DE LOS ALIMENTOS	9,431,725.00	8,239,105.06	84,888.14
		REEMPLAZO Y EQUIPAMIENTO PUESTO DE SALUD FAMILIAR Y COMUNITARIO	0.00	0.00	0.00
		REHABILITACIÓN CENTRO DE SALUD FAMILIAR SAN ISIDRO	0.00	0.00	0.00
		REHABILITACIÓN DE CENTROS DE SALUD FAMILIAR	2,310,000.00	3,695,654.00	3,695,653.10
		REHABILITACIÓN DE CENTROS INFANTILES COMUNITARIOS URBANOS	6,303,600.00	6,303,600.00	0.00
		REHABILITACIÓN DE LAS OFICINAS DE LA VENTANILLA ÚNICA DE	441,924.00	1,569,910.50	0.00
		REHABILITACIÓN DEL HOSPITAL DEPARTAMENTAL ALEMÁN NICARAGUA	20,000,000.00	7,394,210.00	0.00
		REHABILITACIÓN HOSPITALES PRIMARIOS	2,875,300.00	3,166,437.00	1,247,312.73
		SERVICIO DE LA DEUDA PUBLICA EXTERNA	5,502,000.00	5,502,000.00	0.00
		Servicios Administrativos y Financieros del PMSAF	0.00	64,530.00	56,365.82
		Servicios Administrativos Financieros Proyectos BID	33,457,362.00	33,457,362.00	25,081,327.63
		Servicios de Hospitalización Médicos y/o Quirúrgicos	0.00	1,750,074.00	1,750,047.39
		Sustitución de Luminarias Públicas Convencionales por Eficientes (PNE)	1,599,992.00	487,085.00	0.00
BANCO MUNDIAL			830,376,380.00	816,571,529.00	369,594,192.17
		AMPLIACION Y EQUIPAMIENTO DE LAS OFICINAS CENTRALES DE	6,984,000.00	6,984,000.00	2,480,496.00
		Adaptación y Desarrollo SIGAF	8,861,106.00	20,486,288.00	9,377,890.84
		Apoyo al Fortalecimiento de las Capacidades Institucionales del MIFIC y	59,759,564.00	0.00	0.00
		Asistencia Técnica de Entidades en Oper. SIGFA y Sist. Conexos	6,400,944.00	8,012,676.00	4,816,490.86
		Auditorías Realizadas	0.00	0.00	0.00
		CONSTRUCCIÓN DE LA INFRAESTRUCTURA DEL LABORATORIO NACIONAL	10,050,000.00	10,050,000.00	0.00
		Campañas de Promoción y Educación en Salud	0.00	1,570,094.00	1,515,269.00
		Capacitación Metodológica Sist. de Gestión RRHH DIGEFUP	522,235.00	0.00	0.00
		Capacitación Permanente SIGAF	1,156,215.00	1,026,215.00	538,400.76
		Capacitación a Usuarios del SNCP	618,000.00	452,726.00	196,490.96
		Capacitación a las Instituciones del Estado Sist. Gestión RRHH	571,069.00	779.00	0.00
		Capacitación a las instituciones Públicas en Inversiones Públicas	643,313.00	178,213.00	172,902.69
		Capacitación de DGTEC	0.00	23,600.00	0.00

FILTRADO POR :

PARAMETROS ESPECIALES: Mes Inicial (MM)=1 / Mes Final (MM)=9

PRODUCCION 2013

Cuadro No. 25
PRODUCCION 2013

SUBSISTEMA : SIEP
 APLICACION : SIEP
 ENTIDAD : DGP
 USUARIO : DGP027

MINISTERIO DE HACIENDA Y CREDITO PUBLICO
EJECUCION DE PRESTAMOS Y DONACIONES EXTERNAS POR ORIGEN

PAGINA: 4 de 14
 FECHA: 08/10/2013
 HORA: 01:16:03 PM
 REPORTE: PRPSIEP126C

DE: ENERO A: SEPTIEMBRE

FUENTE	ORG.	PROYECTO/ACTIVIDAD	PRESUPUESTO INICIAL	PRESUPUESTO ACTUALIZADO	DEVENGADO ACUMULADO
PRESTAMOS			4,122,968,775.00	4,122,968,775.00	2,059,744,689.85
BANCO MUNDIAL			830,376,380.00	816,571,529.00	369,594,192.17
		Capacitación de la Auditoria Interna	494,400.00	116,250.00	0.00
		Capacitación del Subsistema de Contabilidad Gubernamental	370,800.00	360,800.00	285,015.29
		Capacitación del Subsistema de Crédito Público	370,800.00	382,500.00	0.00
		Capacitación del Subsistema de Presupuesto	592,242.00	191,342.00	0.00
		Capacitación del Subsistema de Servicio Civil	90,722.00	515,044.00	273,370.72
		Capacitación del Subsistema de Tesorería	0.00	69,112.00	69,111.28
		Consolidación de la Auditoria Interna	139,258.00	182,897.00	57,642.33
		Coordinación Sectorial	800,000.00	800,000.00	495,874.37
		Coordinación Técnica PMSAF	6,714,433.00	5,124,877.00	3,177,318.39
		Coordinación y Apoyo al Subsistema de Educación Autónoma Regional	6,939,474.00	8,741,580.75	628,441.35
		Desarrollo de la Micro, Pequeña y Mediana Empresa/Préstamo 4468-N	22,674,088.00	22,674,088.00	10,357,788.75
		Desarrollo de la Micro, Pequeña y Mediana Empresa /Préstamo 4468-N	0.00	50,521,523.00	1,725,552.35
		Dirección Superior	0.00	0.00	0.00
		Dirección y Coordinación Técnica Local	1,582,272.00	1,801,722.00	805,588.53
		Dirección y Coordinación de Educación Primaria	26,195,805.00	26,403,164.21	17,692,228.25
		Dirección y Coordinación de Promoción y Prevención de los Derechos d	112,655,662.00	113,555,662.00	19,169,068.41
		Dirección y coordinación	12,661,959.00	0.00	0.00
		Diseño Funcional y Plan Estratégico de Capacitación del SIGAF	247,200.00	1,853,976.00	619,026.89
		Dotación de Pupitres y Set de Mobiliario para Maestros	20,419,646.00	7,722,577.04	7,722,577.04
		EQUIPAMIENTO MÉDICO PARA UNIDADES DE SALUD DE PRIMER	16,215,139.00	11,023,433.00	10,279,859.62
		EQUIPAMIENTO MÉDICO PARA UNIDADES DE SALUD DE SEGUND	40,822,435.00	50,242,734.00	47,038,316.20
		Estudios de Preinversión y Supervisión de Obras de Infraestructura Esc	37,079,328.00	55,977,896.28	34,966,028.71
		Formación Inicial Docentes	63,328,003.00	61,481,896.91	15,872,843.69
		Fortalecimiento Institucional	16,204,790.00	14,080,073.00	2,138,084.56
		Fortalecimiento y Diseño Funcional Sistema de Inversiones Públicas	2,980,984.00	2,596,630.00	1,467,444.91
		Fortalecimiento y Diseño Funcional del Subsistema de Compras y Contr	0.00	11,041.00	0.00
		Fortalecimiento y Diseño Funcional del Subsistema de Contabilidad y SI	2,456,426.00	2,057,726.00	1,920,392.56
		Fortalecimiento y Diseño Funcional del Subsistema de Crédito Público	3,322,989.00	3,319,255.00	539,205.00
		Fortalecimiento y Diseño Funcional del Subsistema de Presupuesto	2,874,071.00	3,380,771.00	1,241,182.83
		Fortalecimiento y Diseño Funcional del Subsistema de Servicio Civil	1,630,036.00	1,679,361.00	1,107,730.50
		Fortalecimiento y Diseño Funcional del Subsistema de Tesorería	1,317,082.00	1,953,832.00	1,473,497.37
		Gobernabilidad y Desarrollo Sostenible	21,923,000.00	21,923,000.00	6,002,662.95
		Implementación del Manual de Auditoria Interna	1,362,968.00	1,146,601.00	519,326.87
		Infraestructura Tecnológica	63,883,377.00	52,332,015.00	620,603.69
		Instituto Nacional Forestal (INAFOR)	1,470,000.00	1,470,000.00	1,470,000.00
		Instituto Nicaragüense de Tecnología Agropecuaria (INTA)	0.00	891,639.00	891,639.00
		MEJORAMIENTO DE ESTABLECIMIENTOS ESCOLARES EN PRIMARIA	9,000,000.00	9,000,000.00	0.00
		MEJORAMIENTO DE INFRAESTRUCTURA TECNOLÓGICA PARA EL	2,566,225.00	2,566,225.00	2,510,669.46
		MEJORAMIENTO DE INFRAESTRUCTURA TECNOLÓGICA PARA EL	990,450.00	990,450.00	0.00
		MEJORAMIENTO DEL CAMINO CARDENAS - KM. 10.0 RUTA HACIA	37,826,190.00	37,826,190.00	34,873,674.95
		MEJORAMIENTO PUNTUAL SOBRE LA CARRETERA RÍO BLANCO -	25,217,460.00	25,217,460.00	24,694,761.18
		Mantenimiento y Reparación de Aulas	0.00	4,263,418.77	4,263,418.77
		Normas Técnicas y Marco Legal del SIGAF	1,107,209.00	982,209.00	764,291.56

FILTRADO POR :

PARAMETROS ESPECIALES: Mes Inicial (MM)=1 / Mes Final (MM)=9

PRODUCCION 2013

Cuadro No. 25
PRODUCCION 2013

SUBSISTEMA : SIEP
 APLICACION : SIEP
 ENTIDAD : DGP
 USUARIO : DGP027

MINISTERIO DE HACIENDA Y CREDITO PUBLICO
 EJECUCION DE PRESTAMOS Y DONACIONES EXTERNAS POR ORIGEN

PAGINA: 5 de 14
 FECHA: 08/10/2013
 HORA: 01:16:03 PM
 REPORTE: PRPSIEP126C

DE: ENERO A: SEPTIEMBRE

FUENTE	ORG.	PROYECTO/ACTIVIDAD	PRESUPUESTO INICIAL	PRESUPUESTO ACTUALIZADO	DEVENGADO ACUMULADO
PRESTAMOS			4,122,968,775.00	4,122,968,775.00	2,059,744,689.85
BANCO MUNDIAL			830,376,380.00	816,571,529.00	369,594,192.17
		PROYECTO DE INFRAESTRUCTURA EN AGUA Y SANEAMIENTO RI	7,619,000.00	7,619,000.00	2,443,244.00
		Programa Nacional de Ganadería	0.00	591,639.00	591,639.00
		Programa Nacional de Manejo Integrado de Cultivos	0.00	591,639.00	591,639.00
		Programa Nacional de Semilla	0.00	891,639.00	891,639.00
		RECONSTRUCCION DE VIVIENDAS E INFRAESTRUCTURA SOCIA	60,000,000.00	60,000,000.00	32,189,605.67
		REHABILITACIÓN DE INFRAESTRUCTURA Y EQUIPAMIENTO DE C	800,000.00	800,000.00	0.00
		Servicios Sistemas de Información	6,180,743.00	8,321,106.04	919,110.09
		Servicios Administrativos y Financieros del PMSAF	3,511,498.00	3,802,641.00	2,495,398.38
		Servicios Administrativos y Financieros	7,028,343.00	5,792,193.00	2,205,403.35
		Servicios de Contrataciones y Adquisiciones	2,431,257.00	2,538,135.16	1,264,080.97
		Servicios de Educación Preescolar	0.00	99,200.53	51,588.31
		Servicios de Estadísticas Educativas	17,004,802.00	8,187,062.81	4,803,200.94
		Servicios de Evaluación de los Aprendizajes	9,485,217.00	9,676,486.12	2,204,018.55
		Servicios de Formulación de Programas y Proyectos Educativos	349,521.00	622,407.00	253,040.21
		Servicios de Hospitalización Médicos y/o Quirúrgicos	24,249,646.00	24,584,819.00	22,054,610.69
		Servicios de Planificación	4,023,322.00	0.00	0.00
		Servicios de Planificación y Desarrollo Estratégico	0.00	170,207.72	165,498.72
		Servicios de Recursos Humanos	735,937.00	1,032,214.09	837,769.77
		Servicios de Seguimiento y Evaluación Institucional	2,813,725.00	2,985,576.57	642,312.56
		Transferencia al Ordenamiento de la Propiedad	22,050,000.00	22,050,000.00	18,158,213.52
FONDO INTERNACIONAL DE DESARROLLO AGRÍCOLA -FIDA-			94,742,350.00	101,874,288.36	63,133,704.60
		Bono Productivo Alimentario	5,920,142.00	6,898,891.36	6,735,080.22
		Dirección y Coordinación	9,540,702.00	9,540,702.00	4,792,689.57
		Dirección y Coordinación delegaciones de estrategias territoriales	6,073,753.00	6,073,753.00	3,330,194.77
		Dirección y coordinación	23,663,176.00	27,301,174.96	8,932,193.07
		Instituto Nicaragüense de Tecnología Agropecuaria (INTA)	4,168,834.00	5,848,834.00	4,570,455.87
		Programa Nacional de Ganadería	1,871,644.00	2,271,644.00	1,994,878.21
		Programa Nacional de Manejo Integrado de Cultivos	33,237.00	433,237.00	156,471.21
		Programa Nacional de Semilla	2,315,665.00	2,715,665.00	2,438,899.21
		Servicios de fomento de la agroindustria rural	31,537,899.00	31,173,089.04	23,830,480.64
		Servicios desarrollo de los sistemas productivos agrícola, pesquero y fo	9,617,298.00	9,617,298.00	6,352,361.83
THE OPEP FUND FOR INTERNATIONAL DEVELOPMENT			27,327,273.00	25,232,100.00	15,060,607.66
		CONSTRUCCIÓN DE PUENTE PEATONAL, CIUDAD DIRIOMO	2,943,200.00	2,943,200.00	0.00
		EXPANSIÓN DE COBERTURA EN ZONAS AISLADAS CON FUENTES	0.00	0.00	0.00
		PAVIMENTACIÓN CARRETERA ACOYAPA - SAN CARLOS	24,384,073.00	22,288,900.00	15,060,607.66
BANCO CENTROAMERICANO DE INTEGRACIÓN ECONÓMICA -BCIE-			1,179,719,586.00	1,210,321,282.60	561,722,459.19
		CONSTRUCCION DE LA CARRETERA LA PROVIDENCIA - MONKEY	0.00	0.00	0.00
		CONSTRUCCION DE VIVIENDAS NUEVAS PROGRESIVAS BAJO LA	13,106,330.00	13,106,330.00	0.00
		CONSTRUCCION DE VIVIENDAS NUEVAS PROGRESIVAS BAJO LA	19,659,483.00	27,186,154.00	27,148,624.87
		Fomento al Desarrollo de la Producción Agroecológica u Orgánica	4,878,250.00	4,878,250.00	0.00
		INSTALACIÓN DE SISTEMA DE REFRIGERACIÓN Y CLIMATIZACIÓ	1,741,845.00	1,741,845.00	0.00
		INSTALACIÓN DE SISTEMAS FOTOVOLTAICOS EN ZONAS RURALE	951,836.00	951,836.00	0.00

Cuadro No. 25
PRODUCCION 2013

SUBSISTEMA : SIEP
 APLICACION : SIEP
 ENTIDAD : DGP
 USUARIO : DGP027

MINISTERIO DE HACIENDA Y CREDITO PUBLICO
EJECUCION DE PRESTAMOS Y DONACIONES EXTERNAS POR ORIGEN

PAGINA: 6 de 14
 FECHA: 08/10/2013
 HORA: 01:16:03 PM
 REPORTE: PRPSIEP126C

DE: ENERO A: SEPTIEMBRE

FUENTE	ORG.	PROYECTO/ACTIVIDAD	PRESUPUESTO INICIAL	PRESUPUESTO ACTUALIZADO	DEVENGADO ACUMULADO
PRESTAMOS			4,122,968,775.00	4,122,968,775.00	2,059,744,689.85
BANCO CENTROAMERICANO DE INTEGRACIÓN ECONÓMICA -BCIE-			1,179,719,586.00	1,210,321,282.60	561,722,459.19
		INSTALACIÓN DE SISTEMAS SOLARES TÉRMICOS EN INSTITUCIO	4,519,859.00	4,519,859.00	0.00
		Instituto Nicaragüense de Tecnología Agropecuaria (INTA)	0.00	2,336,323.00	0.00
		MEJORAMIENTO DE LA CARRETERA LA SIRENA - EMPALME EL RE	29,678,574.00	29,678,574.00	14,798,922.32
		MEJORAMIENTO DE LA CARRETERA SAN RAFAEL DEL NORTE - S	98,818,241.00	98,818,241.00	37,927,223.78
		MEJORAMIENTO DE LA CARRETERA SANTO DOMINGO - LOS CHIM	55,000.00	55,000.00	0.00
		MEJORAMIENTO DEL CAMINO EL BOQUETE - SANTA ANA EN LOS	0.00	0.00	0.00
		MEJORAMIENTO DEL CAMINO EMPALME MINA EL LIMÓN - MINA E	43,934,812.00	43,934,812.00	29,878,048.38
		MEJORAMIENTO DEL CAMINO LAS CRUCES - QUILALÍ, EN NUEVA	55,000.00	55,000.00	0.00
		MEJORAMIENTO DEL CAMINO LAS SABANAS - SAN JOSÉ DE CUS	55,000.00	55,000.00	0.00
		MEJORAMIENTO DEL CAMINO MALACATOYA - EL PAPAYAL EN LO	0.00	0.00	0.00
		MEJORAMIENTO DEL CAMINO SANTA ROSA - COMALAPA - CAMO	147,662,631.00	147,662,631.00	59,835,991.33
		MEJORAMIENTO DEL TRAMO DE CAMINO SAN LUCAS - LA SABAN	49,656,071.00	49,656,071.00	20,555,779.15
		MEJORAMIENTO DEL TRAMO DE CARRETERA EL ARRAYÁN - CIUI	22,854,985.00	22,854,985.00	0.00
		MEJORAMIENTO DEL TRAMO DE CARRETERA EMPALME NEJAPA	1,439,174.00	1,439,174.00	0.00
		MEJORAMIENTO DEL TRAMO DE CARRETERA LA LIBERTAD - SAN	37,137,931.00	37,137,931.00	14,633,192.17
		MEJORAMIENTO DEL TRAMO DE CARRETERA PUERTAS VIEJAS -	153,570,435.00	153,570,435.00	153,157,887.64
		MEJORAMIENTO PROGRESIVO DE VIVIENDAS BAJO LA MODALID/	10,485,050.00	10,485,050.00	0.00
		MEJORAMIENTO PROGRESIVO DE VIVIENDAS BAJO LA MODALID/	17,475,082.00	0.00	0.00
		REEMPLAZO DEL HOSPITAL MILITAR ALEJANDRO DÁVILA BOLAÑ	458,431,999.00	458,431,999.00	142,902,486.02
		Servicios de fomento de la agroindustria rural	39,552,000.00	77,765,784.60	60,884,303.53
		Servicios desarrollo de los sistemas productivos agrícola, pesquero y fo	18,000,000.00	18,000,000.00	0.00
		Sustitución de Bujías Incandescentes por Lámparas Fluorescentes Corr	3,000,004.00	3,000,004.00	0.00
		Sustitución de Luminarias Públicas Convencionales por Eficientes (PNE	1,999,996.00	1,999,996.00	0.00
		Sustitución de Lámparas Fluorescentes Magnéticas por Electrónicas (PI	999,998.00	999,998.00	0.00
DONACIONES			3,724,741,204.00	3,736,977,704.00	1,521,004,019.63
ACSUR LAS SEGOVIAS			2,615,743.00	2,615,743.00	2,213,043.00
		Defensa Civil	2,615,743.00	2,615,743.00	2,213,043.00
PROGRAMA DE LAS NACIONES UNIDAS PARA EL DESARROLLO -PNUD-			36,046,017.00	29,476,289.00	17,684,329.35
		CONSTRUCCION DE OBRAS PARA LA REDUCCION DE LA VULNER	0.00	0.00	0.00
		CONSTRUCCIÓN DE ESTRUCTURA DE CAPTACIÓN Y ALMACENAM	12,331,853.00	12,331,853.00	5,301,724.70
		CONSTRUCCIÓN DE SISTEMAS COMUNALES PARA CAPTACION D	3,648,663.00	3,648,663.00	2,486,864.33
		Estudios Económicos	0.00	685,000.00	362,186.27
		Reducir los riesgos y vulnerabilidad ante inundaciones y sequias Río E	20,065,501.00	12,810,773.00	9,533,554.05
BANCO INTERAMERICANO DE DESARROLLO -BID-			179,667,549.00	184,222,700.00	73,144,053.17
		Campañas de Promoción y Educación en Salud	1,487,089.00	1,487,089.00	0.00
		Comisión Nacional de Zonas Francas	10,052,159.00	10,052,159.00	8,307,525.83
		Cooperación Técnica BID, Fortalecimiento del Sistema Nacional de Plar	7,352,674.00	9,312,730.00	9,191,351.14
		DESARROLLO DEL SISTEMA DE TRANSPORTE INTERDEPARTAME	3,955,680.00	3,955,680.00	0.00
		Diseño e Implantación del Sistema de Contrataciones Administrativas d	1,375,000.00	2,160,712.24	2,158,141.58
		Empresa Nicaragüense de Electricidad	14,820,240.00	14,820,240.00	2,335,606.56
		Estudios Económicos	618,000.00	0.00	0.00
		Evaluación y Seguimiento de Proyectos de Inversión Pública	0.00	1,200,000.00	233,385.20

FILTRADO POR :

PARAMETROS ESPECIALES: Mes Inicial (MM)=1 / Mes Final (MM)=9

PRODUCCION 2013

Cuadro No. 25
PRODUCCION 2013

SUBSISTEMA : SIEP
 APLICACION : SIEP
 ENTIDAD : DGP
 USUARIO : DGP027

MINISTERIO DE HACIENDA Y CREDITO PUBLICO
 EJECUCION DE PRESTAMOS Y DONACIONES EXTERNAS POR ORIGEN

PAGINA: 7 de 14
 FECHA: 08/10/2013
 HORA: 01:16:03 PM
 REPORTE: PRPSIEP126C

DE: ENERO A: SEPTIEMBRE

FUENTE	ORG.	PROYECTO/ACTIVIDAD	PRESUPUESTO INICIAL	PRESUPUESTO ACTUALIZADO	DEVENGADO ACUMULADO
DONACIONES			3,724,741,204.00	3,736,977,704.00	1,521,004,019.63
BANCO INTERAMERICANO DE DESARROLLO -BID-			179,667,549.00	184,222,700.00	73,144,053.17
		Extensión de Cobertura	50,219,472.00	50,220,477.00	16,118,393.12
		Fortalecimiento Institucional	2,776,540.00	2,999,020.00	1,952,860.61
		Fortalecimiento Institucional y de Capacidades de la Ventanilla Única de	16,921,829.00	16,921,829.00	988,726.13
		Fortalecimiento de la Compra Pública Municipal ATN/SF- 12665	3,764,712.00	3,584,164.39	2,059,534.91
		Fortalecimiento de la Función Auditora de la CGR (NI-T1110)	2,526,000.00	1,976,000.00	520,846.55
		Fortalecimiento de la Gestión Fiscal en cinco Municipalidades de la Rep	8,478,960.00	8,478,960.00	3,732,987.23
		GESTIÓN DE RIESGO DE DESASTRES EN LA PLANIFICACIÓN MUN	4,389,934.00	4,389,934.00	3,446,157.53
		Gestión de la Red Comunitaria	33,809,040.00	33,585,555.00	14,217,952.84
		Ordenamiento Jurídico	4,152,960.00	4,152,960.00	216,500.45
		Política Tributaria	12,967,260.00	14,925,190.37	7,664,083.49
FONDO DE LAS NACIONES UNIDAS PARA LA NIÑEZ -UNICEF-			700,000.00	3,391,348.58	2,086,087.95
		Capacitación en Gestión de Riesgo (Educación de Calidad para Todos)	0.00	20,445.76	20,376.00
		Dirección y Coordinación de Promotoría Solidaria	500,000.00	500,000.00	0.00
		Educación Inicial y Preescolar (Educación de Calidad para Todos - UNI	0.00	37,762.38	37,507.48
		Educación de Calidad para Todos (UNICEF) Proy. Educ. Básica y Políti	0.00	325,630.37	324,888.00
		Estudios Económicos	0.00	500,000.00	490,182.88
		Programa de Cooperación Técnica y Financiera	0.00	1,169,470.00	575,138.00
		Seguridad Alimentaria y Nutricional Educación Inicial (PREESCOLAR)	0.00	26,956.00	26,917.59
		Servicios de Control del Trabajo Infantil	200,000.00	200,000.00	0.00
		Servicios de Seguimiento y Evaluación Institucional	0.00	611,084.07	611,078.00
PROGRAMA MUNDIAL DE ALIMENTOS -PMA-			108,392,348.00	108,392,348.00	30,325,334.70
		Apoyo a familias rurales en zonas afectadas por sequías e inundaciones	17,000,000.00	17,000,000.00	0.00
		Asistencia a grupos vulnerables afectados por desastres naturales y otr	17,000,000.00	17,000,000.00	0.00
		Seguridad Alimentaria y Nutricional Educación Inicial (PREESCOLAR)	16,860,791.00	16,860,791.00	0.00
		Seguridad Alimentaria y Nutricional Educación Primaria	57,531,557.00	57,531,557.00	30,325,334.70
BANCO MUNDIAL			1,088,296,154.00	1,147,605,119.53	481,015,625.05
		ADOQUINADO DE CAMINOS	77,901,285.00	77,901,285.00	75,264,652.68
		Adaptación al Cambio Climático en el Sector Agua y Saneamiento	14,168,171.00	14,000,244.64	4,705,780.17
		Banco de Fomento a la Producción (PRODUZCAMOS)	73,370,000.00	73,370,000.00	2,498,200.00
		Certificación de Semilla	6,437,086.00	6,046,766.50	1,477,936.12
		Coordinación Sectorial	5,505,920.00	5,896,239.50	2,354,949.33
		Dirección y Coordinación	18,216,944.00	18,216,944.00	4,277,773.00
		Dirección y Coordinación de Promoción y Prevención de los Derechos d	24,736,000.00	24,736,000.00	20,436,619.05
		Encuesta Nicaragüense de Demografía en Salud (ENDESA) 2011-2012	7,205,600.00	7,349,400.00	1,698,646.71
		Extensión de Cobertura	55,443,529.00	55,443,529.00	29,374,772.99
		Formación Inicial Docentes	0.00	18,053,869.85	1,592,394.00
		Fortalecimiento Capacidades Municipales	27,973,700.00	27,973,700.00	6,757,085.21
		Fortalecimiento Institucional	1,169,255.00	1,440,455.00	1,257,131.36
		Instituto Nicaragüense de Tecnología Agropecuaria (INTA)	5,365,732.00	5,365,732.00	436,963.00
		MEJORAMIENTO DE ESTABLECIMIENTOS ESCOLARES EN PREEES	0.00	0.00	0.00
		MEJORAMIENTO DE ESTABLECIMIENTOS ESCOLARES EN PREEES	0.00	0.00	0.00
		MEJORAMIENTO DE LA CARRETERA BOACO - MUY MUY - RÍO BL	75,652,380.00	75,652,380.00	32,643,616.97

Cuadro No. 25
PRODUCCION 2013

SUBSISTEMA : SIEP
 APLICACION : SIEP
 ENTIDAD : DGP
 USUARIO : DGP027

MINISTERIO DE HACIENDA Y CREDITO PUBLICO
 EJECUCION DE PRESTAMOS Y DONACIONES EXTERNAS POR ORIGEN

PAGINA: 8 de 14
 FECHA: 08/10/2013
 HORA: 01:16:03 PM
 REPORTE: PRPSIEP126C

DE: ENERO A: SEPTIEMBRE

FUENTE	ORG.	PROYECTO/ACTIVIDAD	PRESUPUESTO INICIAL	PRESUPUESTO ACTUALIZADO	DEVENGADO ACUMULADO
DONACIONES			3,724,741,204.00	3,736,977,704.00	1,521,004,019.63
BANCO MUNDIAL			1,088,296,154.00	1,147,605,119.53	481,015,625.05
		MEJORAMIENTO DEL CAMINO EL JICARAL - SANTA ROSA DEL PE	746,182.00	746,182.00	506,253.14
		MEJORAMIENTO DEL CAMINO CARDENAS - KM. 10.0 RUTA HACIA	0.00	11,777,768.00	7,530,557.45
		MEJORAMIENTO DEL CAMINO EL CACHO (Shell Somotillo) - LAS MA	2,044,523.00	2,044,523.00	0.00
		MEJORAMIENTO DEL CAMINO EMPALME LA MORA - LAS CARPAS	37,826,190.00	50,928,312.00	25,085,224.70
		MEJORAMIENTO DEL CAMINO EMPALME LARREYNAGA - LARREY	462,269.00	462,269.00	313,630.02
		MEJORAMIENTO DEL CAMINO EMPALME MINA EL LIMÓN - MINA E	56,739,285.00	19,458,405.00	0.00
		MEJORAMIENTO DEL CAMINO LAS CRUCES - SUSUCAYÁN	1,837,970.00	1,837,970.00	0.00
		MEJORAMIENTO DEL CAMINO LEÓN - LA CEIBA	479,013.00	479,013.00	324,989.82
		MEJORAMIENTO DEL CAMINO MOLINO SUR - SÉBACO	1,132,540.00	1,132,540.00	0.00
		MEJORAMIENTO DEL CAMINO POCHOMIL - LA BOQUITA	1,747,157.00	1,747,157.00	0.00
		MEJORAMIENTO DEL CAMINO QUEBRADA HONDA - KM. 10 RUTA	44,130,555.00	58,463,763.00	46,264,015.61
		MEJORAMIENTO DEL CAMINO RIVAS - VERACRUZ (EL HORCONCI	40,434,920.00	26,101,712.00	22,866,956.70
		MEJORAMIENTO DEL CAMINO SAN JUAN DE LIMAY - ACHUAPA	1,400,358.00	1,400,358.00	0.00
		MEJORAMIENTO DEL TRAMO DE CARRETERA GRANADA - Km. 10	37,826,190.00	50,227,180.00	50,227,180.00
		MEJORAMIENTO PUNTUAL SOBRE LA CARRETERA RÍO BLANCO -	37,826,190.00	37,826,190.00	0.00
		MEJORAMIENTO Y AMPLIACION DE LOS SERVICIOS DE AGUA PO	101,748,600.00	101,748,600.00	94,691,355.59
		PROYECTO DE INFRAESTRUCTURA EN AGUA Y SANEAMIENTO RI	136,157,131.00	114,076,859.00	15,208,384.00
		Programa Nacional de Semilla	82,873,592.00	82,873,592.00	6,714,379.00
		Proyecto de Tecnologia Agricola PTA II (BM-DON.H537)	1,398,607.00	1,398,607.00	1,395,489.30
		RECONSTRUCCION DE VIVIENDAS E INFRAESTRUCTURA SOCIA	62,500,000.00	62,500,000.00	827,793.18
		Reducción y Emisiones por Deforestación y Degradación Forestal (RED	0.00	1,422,327.36	1,399,778.41
		SERVICIO DE LA DEUDA PUBLICA EXTERNA	9,317,580.00	9,317,580.00	7,068,360.19
		Servicio Administrativo Financiero Proyectos Banco Mundial	36,521,700.00	36,521,700.00	15,553,076.35
		Servicios Administrativos Financieros Proyectos BID	0.00	0.00	0.00
		Servicios Administrativos y Financieros	0.00	2,792,935.59	261,681.00
		Servicios de Contrataciones y Adquisiciones	0.00	178,005.60	0.00
		Servicios de Educación Preescolar	0.00	58,314,538.53	0.00
		Servicios de Evaluación de los Aprendizajes	0.00	212,617.79	0.00
		Servicios de Formulación de Programas y Proyectos Educativos	0.00	167,869.17	0.00
UNIÓN EUROPEA			281,647,630.00	280,490,960.00	23,853,178.56
		Apoyo a la Mejora del Clima de Negocios e Inversiones en Nicaragua	9,494,442.00	8,857,708.00	7,369,799.60
		Asistencia Técnica de Entidades en Oper. SIGFA y Sist. Conexos	7,277,534.00	82,880.00	0.00
		Capacitación Permanente SIGAF	1,236,000.00	1,236,000.00	0.00
		Capacitación de la Auditoría Interna	0.00	0.00	0.00
		Consejo Nicaragüense de Ciencia y Tecnología (CONICYT)	1,000,000.00	1,000,000.00	0.00
		Coordinación Técnica PMSAF	1,035,209.00	0.00	0.00
		Coordinación y Apoyo al Subsistema de Educación Autónoma Regional	0.00	1,778,572.62	0.00
		Diseño Funcional y Plan Estratégico de Capacitación del SIGAF	0.00	2,165,460.00	0.00
		Estudios de Preinversión y Supervisión de Obras de Infraestructura Esc	14,674,791.00	11,755,167.73	0.00
		Formación Inicial Docentes	16,855,447.00	17,872,882.65	0.00
		Fortalecimiento de la Competitividad de las MIPYMES Nicaragüeses	26,143,216.00	26,779,950.00	8,377,194.59
		Fortalecimiento y Diseño Funcional del Subsistema de Compras y Contr	0.00	339,660.00	0.00
		Fortalecimiento y Diseño Funcional del Subsistema de Contabilidad y SI	0.00	612,000.00	0.00

FILTRADO POR :

PARAMETROS ESPECIALES: Mes Inicial (MM)=1 / Mes Final (MM)=9

PRODUCCION 2013

Cuadro No. 25
PRODUCCION 2013

SUBSISTEMA : SIEP
 APLICACION : SIEP
 ENTIDAD : DGP
 USUARIO : DGP027

MINISTERIO DE HACIENDA Y CREDITO PUBLICO
 EJECUCION DE PRESTAMOS Y DONACIONES EXTERNAS POR ORIGEN

PAGINA: 9 de 14
 FECHA: 08/10/2013
 HORA: 01:16:03 PM
 REPORTE: PRPSIEP126C

DE: ENERO A: SEPTIEMBRE

FUENTE	ORG.	PROYECTO/ACTIVIDAD	PRESUPUESTO INICIAL	PRESUPUESTO ACTUALIZADO	DEVENGADO ACUMULADO
DONACIONES			3,724,741,204.00	3,736,977,704.00	1,521,004,019.63
UNIÓN EUROPEA			281,647,630.00	280,490,960.00	23,853,178.56
		Fortalecimiento y Diseño Funcional del Subsistema de Presupuesto	0.00	0.00	0.00
		Gobernabilidad Local en la Cuenca del Lago Cocibolca	5,841,516.00	10,463,435.00	5,691,006.37
		Gobernabilidad de los Recursos Hídricos en la Sub Cuencas Rio Ochon	2,371,116.00	2,415,178.00	2,415,178.00
		Infraestructura Tecnológica	5,192,930.00	4,483,022.00	0.00
		MEJORAMIENTO DE ESTABLECIMIENTOS ESCOLARES EN PREE	3,035,243.00	3,035,243.00	0.00
		MEJORAMIENTO DE ESTABLECIMIENTOS ESCOLARES EN PREE	1,214,098.00	1,214,098.00	0.00
		MEJORAMIENTO DE ESTABLECIMIENTOS ESCOLARES EN PRIMAF	3,254,487.00	3,254,487.00	0.00
		MEJORAMIENTO DE ESTABLECIMIENTOS ESCOLARES EN PRIMAF	16,134,379.00	16,134,379.00	0.00
		MEJORAMIENTO DE ESTABLECIMIENTOS ESCOLARES EN PRIMAF	11,432,277.00	11,432,277.00	0.00
		MEJORAMIENTO DE ESTABLECIMIENTOS ESCOLARES EN PRIMAF	19,841,097.00	19,841,097.00	0.00
		MEJORAMIENTO DE ESTABLECIMIENTOS ESCOLARES EN SECUN	10,421,981.00	10,421,981.00	0.00
		MEJORAMIENTO DE ESTABLECIMIENTOS ESCOLARES EN SECUN	8,369,230.00	8,369,230.00	0.00
		MEJORAMIENTO DE ESTABLECIMIENTOS ESCOLARES EN SECUN	9,564,834.00	9,564,834.00	0.00
		MEJORAMIENTO DE ESTABLECIMIENTOS ESCOLARES EN SECUN	17,759,110.00	17,759,110.00	0.00
		MEJORAMIENTO DE ESTABLECIMIENTOS ESCOLARES EN SECUN	4,782,417.00	4,782,417.00	0.00
		Servicios Administrativos y Financieros del PMSAF	0.00	0.00	0.00
		Servicios de Educación Secundaria Formal	84,716,276.00	84,716,276.00	0.00
		Servicios de Tecnología Educativa	0.00	123,615.00	0.00
ORGANIZACIÓN PANAMERICA DE LA SALUD -OPS-			23,457,318.00	23,457,318.00	8,554,733.04
		Centro de Diagnóstico Nacional	0.00	581,785.08	551,040.20
		Programa de Cooperación Técnica y Financiera	23,457,318.00	22,875,532.92	8,003,692.84
FONDO INTERNACIONAL DE DESARROLLO AGRÍCOLA -FIDA-			70,685,533.00	61,633,672.66	34,037,268.61
		Dirección y Coordinación	9,540,702.00	7,540,702.00	4,812,458.11
		Dirección y coordinación	23,663,176.00	18,251,125.61	8,980,233.22
		Servicios de fomento de la agroindustria rural	27,864,357.00	27,499,547.05	13,892,215.52
		Servicios desarrollo de los sistemas productivos agrícola, pesquero y fo	9,617,298.00	8,342,298.00	6,352,361.76
FONDO DE DESARROLLO NÓRDICO			77,631,504.00	75,236,340.00	3,475,587.25
		CONSTRUCCIÓN DE INFRAESTRUCTURA DE PREVENCIÓN Y MITI	8,249,600.00	8,249,600.00	0.00
		Elaboración de Plan Maestro Cuencas de Rio Grande de Matagalpa y R	9,743,944.00	9,743,944.00	0.00
		Evaluación del Potencial Eólico para Determinar la Factibilidad de Gene	7,809,996.00	7,809,996.00	0.00
		FORTEALECIMIENTO DE CAPACIDADES PARA ADAPTACIÓN AL CAM	31,966,000.00	31,966,000.00	1,185,747.71
		Gestión Ambiental de Riesgos ante Desastres y Cambio Climático	5,955,276.00	3,560,112.00	2,289,839.54
		PREINVERSIÓN Y ESTUDIOS DE PROYECTOS DE GENERACIÓN D	13,906,688.00	13,906,688.00	0.00
BANCO CENTROAMERICANO DE INTEGRACIÓN ECONÓMICA -BCIE-			35,644,999.00	35,644,999.00	14,216,103.45
		Despacho de la Presidencia	0.00	0.00	0.00
		REEMPLAZO DEL HOSPITAL MILITAR ALEJANDRO DÁVILA BOLAÑ	35,644,999.00	35,644,999.00	14,216,103.45
FONDO DE LAS NACIONES UNIDAS PARA LA POBLACIÓN			28,203,898.00	28,203,898.00	0.00
		Dirección y Coordinación de Promotoría Solidaria	500,000.00	500,000.00	0.00
		Fortalecimiento de la Consejería Escolar y la Educación Integral de la S	939,474.00	939,474.00	0.00
		Modernización del Sistema Estadístico Nacional	8,190,000.00	8,190,000.00	0.00
		Ordenamiento Territorial de Cuencas	394,363.00	394,363.00	0.00
		Programa de Cooperación Técnica y Financiera	18,180,061.00	18,180,061.00	0.00

Cuadro No. 25
PRODUCCION 2013

SUBSISTEMA : SIEP
 APLICACION : SIEP
 ENTIDAD : DGP
 USUARIO : DGP027

MINISTERIO DE HACIENDA Y CREDITO PUBLICO
 EJECUCION DE PRESTAMOS Y DONACIONES EXTERNAS POR ORIGEN

PAGINA: 10 de 14
 FECHA: 08/10/2013
 HORA: 01:16:03 PM
 REPORTE: PRPSIEP126C

DE: ENERO A: SEPTIEMBRE

FUENTE	ORG.	PROYECTO/ACTIVIDAD	PRESUPUESTO INICIAL	PRESUPUESTO ACTUALIZADO	DEVENGADO ACUMULADO
DONACIONES			3,724,741,204.00	3,736,977,704.00	1,521,004,019.63
ORGANIZACIÓN INTERNACIONAL DE ENERGÍA ATÓMICA			2,323,962.00	2,323,962.00	459,703.02
		Gestión Técnica Administrativa Hospitalaria	0.00	320,369.14	287,054.37
		Gestión de la Red Comunitaria	30,729.00	30,729.00	0.00
		Programa de Cooperación Técnica y Financiera	2,293,233.00	1,972,863.86	172,648.65
FONDO DE LAS NACIONES UNIDAS PARA EL PROGRAMA DESARROLLO D			0.00	12,000,000.00	0.00
		Programa de Cooperación Técnica y Financiera	0.00	12,000,000.00	0.00
KREDITANSTALT FUR WIEDERAUFBAU			81,942,595.00	87,902,073.00	27,772,949.00
		Dirección y Coordinación	3,554,821.00	3,554,821.00	2,182,521.00
		Fortalecimiento Capacidades Municipales	12,977,079.00	12,977,079.00	6,632,267.00
		PROYECTO DE INFRAESTRUCTURA EN OBRAS Y SERVICIOS COM	29,134,387.00	23,209,306.00	7,618,907.00
		PROYECTO DE INFRAESTRUCTURA EN TRANSPORTE VIAL	93,886.00	93,886.00	0.00
		PROYECTO DE INFRAESTRUCTURA EN AGUA Y SANEAMIENTO RI	19,427,048.00	32,276,952.00	2,708,142.00
		PROYECTO DE INFRAESTRUCTURA EN EDUCACION	12,773,353.00	13,034,097.00	6,853,805.00
		PROYECTO DE INFRAESTRUCTURA EN PROTECCION, ASISTENCI	1,563,645.00	910,792.00	45,302.00
		PROYECTO DE INFRAESTRUCTURA EN SALUD	2,418,376.00	1,845,140.00	1,732,005.00
SAVE THE CHILDREN			5,448,206.00	5,448,206.00	4,824,259.11
		Defensa Civil	5,448,206.00	5,448,206.00	4,824,259.11
ACDI - CANADA			93,693,565.00	124,660,256.00	47,528,310.76
		Desarrollo Rural e Igualdad de Género (PELNICA)	1,978,375.00	1,978,375.00	1,533,344.63
		ELECTRIFICACIÓN DE NICARAGUA (PELNICA)	88,715,190.00	115,952,371.00	39,265,456.35
		Proyecto Integral de Manejo de Cuencas Hidrográficas (PIMCHAS)	3,000,000.00	6,729,510.00	6,729,509.78
AGENCIA ESPAÑOLA DE COOPERACIÓN INTERNACIONAL - AECI -			24,318,874.00	30,969,749.00	186,759.09
		Atención a la Violencia Intrafamiliar y Sexual	10,086,984.00	10,086,984.00	0.00
		Fortalecimiento Institucional de la Policía Nacional para Mejorar el Acce	14,231,890.00	14,231,890.00	0.00
		Servicios de Alfabetización y Educación de Jóvenes y Adultos	0.00	0.00	0.00
		Servicios de Educación Secundaria Formal	0.00	0.00	0.00
		Servicios de Formulación de Programas y Proyectos Educativos	0.00	6,650,875.00	186,759.09
CARE INTERNACIONAL			3,782,029.00	3,782,029.00	3,684,366.34
		Defensa Civil	3,782,029.00	3,782,029.00	3,684,366.34
COSUDE/SUIZA			52,875,397.00	78,709,181.74	30,756,338.29
		Actualización del Plan Nacional de Electrificación Rural (PLANER)	1,977,840.00	1,977,840.00	1,602,842.35
		Capacitar a los Servidores Públicos en el Marco Legal y Normativo de C	0.00	550,000.00	380,294.78
		DESARROLLO DE LA HIDROELECTRICIDAD A PEQUEÑA ESCALA F	28,521,082.00	28,502,212.40	12,410,108.76
		Dirección y Coordinación	1,220,500.00	1,220,500.00	262,658.00
		Dirección y coordinación	4,000,000.00	11,906,860.34	2,959,322.40
		Fortalecimiento Capacidades Municipales	990,400.00	990,400.00	178,226.00
		Fortalecimiento para el Desarrollo de Competencia para la Empeabilidad	0.00	0.00	0.00
		PROYECTO DE INFRAESTRUCTURA EN AGUA Y SANEAMIENTO RI	15,794,730.00	31,915,524.00	12,962,886.00
		Realizar Auditorías a las Alcaldías Municipales no cubiertas por las Dele	0.00	0.00	0.00
		Servicios de capacitación y nuevos emprendimientos	0.00	510,000.00	0.00
		Servicios de organización, promoción, publicidad y asesoría de eventos	0.00	765,000.00	0.00
		Sostenibilidad Técnica y Mantenimiento Micro Central Hidroeléctrica El (41,223.00	41,223.00	0.00

Cuadro No. 25
PRODUCCION 2013

SUBSISTEMA : SIEP
 APLICACION : SIEP
 ENTIDAD : DGP
 USUARIO : DGP027

MINISTERIO DE HACIENDA Y CREDITO PUBLICO
EJECUCION DE PRESTAMOS Y DONACIONES EXTERNAS POR ORIGEN

PAGINA: 11 de 14
 FECHA: 08/10/2013
 HORA: 01:16:03 PM
 REPORTE: PRPSIEP126C

DE: ENERO A: SEPTIEMBRE

FUENTE	ORG.	PROYECTO/ACTIVIDAD	PRESUPUESTO INICIAL	PRESUPUESTO ACTUALIZADO	DEVENGADO ACUMULADO
DONACIONES			3,724,741,204.00	3,736,977,704.00	1,521,004,019.63
COSUDE/SUIZA			52,875,397.00	78,709,181.74	30,756,338.29
		Sostenibilidad Técnica y Mantenimiento Micro Central Hidroeléctrica Mu	41,204.00	41,204.00	0.00
		Sostenibilidad Técnica y Mantenimiento Micro Central Hidroeléctrica Ra	41,206.00	41,206.00	0.00
		Sostenibilidad Técnica y Mantenimiento Micro Central Hidroeléctrica Sa	41,206.00	41,206.00	0.00
		Sostenibilidad Técnica y Mantenimiento Micro Central Hidroeléctrica Wa	41,204.00	41,204.00	0.00
		Sostenibilidad Técnica y Mantenimiento Micro Central Hidroeléctrica Wi	41,206.00	41,206.00	0.00
		Sostenibilidad Técnica y Mantenimiento Pequeña Central Hidroeléctrica	61,782.00	61,782.00	0.00
		Sostenibilidad Técnica y Mantenimiento Pequeña Central Hidroeléctrica	61,814.00	61,814.00	0.00
FONDO MUNDIAL DE REHABILITACIÓN			35,995,424.00	43,412,324.00	16,783,993.21
		Centro de Diagnóstico Nacional	0.00	426,248.43	139,657.09
		Nicaragua Polo de Prevención y Control de la Malaria en Mesoamérica	1,954,095.00	0.00	0.00
		Nicaragua, todos unidos a la pre-eliminación de la Malaria	0.00	1,954,095.00	301,705.69
		Programa de Cooperación Técnica y Financiera	32,881,601.00	39,872,252.57	15,575,690.58
		Servicio de apoyo a la Gestión	1,159,728.00	1,159,728.00	766,939.85
AGENCIA ANDALUZA DE COOPERACIÓN INTERNACIONAL PARA EL DESAI			6,126,560.00	3,303,524.65	0.00
		Atención a Grupos Juveniles y Sociales	6,126,560.00	3,303,524.65	0.00
FUNDACIÓN ANESVAD - ESPAÑA			8,246,341.00	8,246,341.00	2,971,419.81
		Atención a la Violencia Intrafamiliar y Sexual	1,589,864.00	1,589,864.00	0.00
		Programa de Cooperación Técnica y Financiera	6,656,477.00	6,656,477.00	2,971,419.81
ALIANZA ALTO A LA TUBERCULOSIS - TB REACH			4,000,026.00	4,000,026.00	329,287.63
		Programa de Cooperación Técnica y Financiera	4,000,026.00	4,000,026.00	329,287.63
GOBIERNO DE ESPAÑA			199,562,512.00	173,463,892.00	24,283,523.86
		CAPACITACION TECNICA DE LOS RECURSOS HUMANOS PARA EL Consejo Nicaragüense de Ciencia y Tecnología (CONICYT)	5,305,000.00	5,305,000.00	4,987,811.24
		Consejo Nicaragüense de Ciencia y Tecnología (CONICYT)	575,000.00	575,000.00	0.00
		DESARROLLO DE LA HIDROELECTRICIDAD A PEQUEÑA ESCALA F	26,098,620.00	0.00	0.00
		EQUIPAMIENTO MÉDICO PARA LAS ATENCIONES OFTALMOLÓGIC	47,324,528.00	47,324,528.00	0.00
		MEJORAMIENTO Y AMPLIACION DEL SERVICIO DE AGUA POTABLI	3,708,000.00	3,708,000.00	0.00
		MEJORAMIENTO Y EQUIPAMIENTO DEL COLEGIO EXPERIMENTAL	18,804,296.00	18,804,296.00	0.00
		MEJORAMIENTO Y EQUIPAMIENTO DEL INSTITUTO NACIONAL EL	23,199,266.00	23,199,266.00	0.00
		REHABILITACION Y EQUIPAMIENTO DEL INSTITUTO NACIONAL JO	0.00	0.00	0.00
		REHABILITACION Y EQUIPAMIENTO DEL INSTITUTO PUBLICO RIG	0.00	0.00	0.00
		REHABILITACIÓN Y EQUIPAMIENTO DEL HOSPITAL INFANTIL MAN	74,547,802.00	74,547,802.00	19,295,712.62
GOBIERNO DE HOLANDA			41,541,978.00	45,219,013.35	14,559,763.25
		Apoyo al Fortalecimiento de las Capacidades Institucionales del MIFIC y	24,980,536.00	24,797,736.00	5,723,109.06
		Atención a la Violencia Intrafamiliar y Sexual	0.00	3,666,542.92	1,947,797.33
		Dirección y coordinación	16,561,442.00	16,614,242.00	6,791,796.86
		Estudio y Formulación de Proyectos	0.00	140,492.43	97,060.00
GOBIERNO DE JAPÓN			474,835,344.00	480,342,870.00	381,933,367.07
		CONSTRUCCIÓN PUENTE SANTA FÉ	165,353,834.00	165,353,834.00	111,987,186.85
		FORTELECIMIENTO DE LA CAPACIDAD DE PLANIFICACIÓN DEL M	13,906,688.00	13,906,688.00	0.00
		INSTALACIÓN DE SISTEMA FOTOVOLTAICO CON CONEXIÓN A LA	84,043,409.00	89,550,935.00	89,550,935.00
		MEJORAMIENTO DEL CAMINO RURAL ENTRE NACIONES UNIDAS	84,371,991.00	84,371,991.00	84,371,990.50

Cuadro No. 25
PRODUCCION 2013

SUBSISTEMA : SIEP
 APLICACION : SIEP
 ENTIDAD : DGP
 USUARIO : DGP027

MINISTERIO DE HACIENDA Y CREDITO PUBLICO
 EJECUCION DE PRESTAMOS Y DONACIONES EXTERNAS POR ORIGEN

PAGINA: 12 de 14
 FECHA: 08/10/2013
 HORA: 01:16:03 PM
 REPORTE: PRPSIEP126C

DE: ENERO A: SEPTIEMBRE

FUENTE	ORG.	PROYECTO/ACTIVIDAD	PRESUPUESTO INICIAL	PRESUPUESTO ACTUALIZADO	DEVENGADO ACUMULADO
DONACIONES			3,724,741,204.00	3,736,977,704.00	1,521,004,019.63
GOBIERNO DE JAPÓN			474,835,344.00	480,342,870.00	381,933,367.07
		MEJORAMIENTO DEL CAMINO WAPÍ -EL TORTUGUERO	33,319,100.00	33,319,100.00	18,845,108.84
		Oficina Coordinadora de Japón	1,792,603.00	1,792,603.00	0.00
		Programa de Cooperación Técnica y Financiera	8,667,719.00	8,667,719.00	8,667,719.00
		REEMPLAZO Y AMPLIACIÓN DE PUENTES SOBRE LA CARRETERA	83,380,000.00	83,380,000.00	68,510,426.88
GOBIERNO DE FINLANDIA			1,919,533.00	737,684.87	0.00
		Formación y Capacitación Policial	1,919,533.00	737,684.87	0.00
GOBIERNO DE NORUEGA			70,819,011.00	64,191,793.60	40,066,007.18
		Asistencia Técnica al Sector Petrolero Fase V	4,806,000.00	4,806,000.00	3,969,213.01
		DESARROLLO DE LA HIDROELECTRICIDAD A PEQUEÑA ESCALA F	66,013,011.00	59,385,793.60	36,096,794.17
GOBIERNO DE TAIWÁN			70,096,512.00	94,693,767.00	76,719,340.30
		Actas y Acuerdos	0.00	22,425.00	22,425.00
		Administración y Finanzas	3,326,895.00	7,404,970.03	5,700,184.16
		Atención Inmidades y Privilegios	30,513.00	21,962.96	74.46
		Atención Protocolaria en el Aeropuerto	71,504.00	30,614.94	0.00
		Auditoría	32,730.00	24,344.00	0.00
		Bono Productivo Alimentario	0.00	0.00	0.00
		CONSTRUCCION Y EQUIPAMIENTO DE CENTROS DE DESARROLL	0.00	0.00	0.00
		CONSTRUCCIÓN DE CUARTOS FRÍOS EN MANAGUA PARA EL ALI	49,699,242.00	49,699,242.00	49,699,241.95
		Ceremonial Diplomático	40,640.00	796,407.12	789,339.12
		Dirección y Coordinación Ceremonial y Protocolo del Estado	46,460.00	649,860.13	643,072.13
		Dirección y Coordinación Servicios Consulares	129,906.00	1,332,738.01	1,186,628.01
		Dirección y Coordinación de Actividades Centrales	633,402.00	4,442,635.68	3,856,188.93
		Dirección y Coordinación de Asuntos Jurídicos, Soberanía y Territorio	37,273.00	350,449.06	274,134.96
		Dirección y Coordinación del Bono Productivo Alimentario	0.00	0.00	0.00
		Dirección y coordinación	8,049,270.00	14,229,270.00	7,555,557.94
		Informática	250,579.00	881,587.22	634,244.03
		Organismos y Conferencias Internacionales	40,166.00	85,894.60	48,590.21
		Protección a Nacionales	16,440.00	12,155.38	0.00
		Seguridad Democrática	20,150.00	20,150.00	0.00
		Servicio Exterior E	7,453,126.00	7,453,126.00	3,726,562.38
		Servicio de Política Exterior en América	33,573.00	314,010.21	280,437.21
		Servicio de Política Exterior en Asia, Africa, Oceanía y Otros	125,445.00	524,995.21	430,174.21
		Servicio de Política Exterior en Europa	59,198.00	216,174.45	47,810.45
		Servicios de Educación Secundaria Formal	0.00	6,180,755.00	1,824,675.15
GOBIERNO DE LUXEMBURGO			79,243,321.00	78,828,321.00	15,333,220.99
		CONSTRUCCIÓN DE LABORATORIO CLÍNICO EPIDEMIOLOGICO H	0.00	0.00	0.00
		CONSTRUCCIÓN Y EQUIPAMIENTO ÁREA DE MEDICINA TRANSFU	0.00	0.00	0.00
		CONSTRUCCIÓN Y EQUIPAMIENTO ÁREA DE MEDICINA TRANSFU	0.00	0.00	0.00
		CONSTRUCCIÓN Y EQUIPAMIENTO ÁREA DE MEDICINA TRANSFU	0.00	0.00	0.00
		Gestión Técnica Administrativa Hospitalaria	0.00	3,800,000.00	334,653.12
		MEJORAMIENTO DEL HOSPITAL CÉSAR AMADOR MOLINA DEL ML	0.00	0.00	0.00
		MEJORAMIENTO UNIDADES DE SALUD SILAIS JINOTEGA	0.00	0.00	0.00

Cuadro No. 25
PRODUCCION 2013

SUBSISTEMA : SIEP
 APLICACION : SIEP
 ENTIDAD : DGP
 USUARIO : DGP027

MINISTERIO DE HACIENDA Y CREDITO PUBLICO
EJECUCION DE PRESTAMOS Y DONACIONES EXTERNAS POR ORIGEN

PAGINA: 13 de 14
 FECHA: 08/10/2013
 HORA: 01:16:03 PM
 REPORTE: PRPSIEP126C

DE: ENERO A: SEPTIEMBRE

FUENTE	ORG.	PROYECTO/ACTIVIDAD	PRESUPUESTO INICIAL	PRESUPUESTO ACTUALIZADO	DEVENGADO ACUMULADO
DONACIONES			3,724,741,204.00	3,736,977,704.00	1,521,004,019.63
GOBIERNO DE LUXEMBURGO			79,243,321.00	78,828,321.00	15,333,220.99
		MEJORAMIENTO UNIDADES DE SALUD SILAIS MATAGALPA	0.00	0.00	0.00
		Programa de Cooperación Técnica y Financiera	79,243,321.00	75,028,321.00	14,998,567.87
		REHABILITACIÓN CENTRO DE SALUD FAMILIAR RIO BLANCO	0.00	0.00	0.00
		REHABILITACIÓN CENTRO DE SALUD FAMILIAR SAN JOSÉ DE BO	0.00	0.00	0.00
GOBIERNO DE BRASIL			220,000.00	220,000.00	0.00
		Procesos de Carbonización Vegetal en Nicaragua (Brasil)	80,000.00	219,000.00	0.00
		Promoción de la Bionergía en Nicaragua (Brasil)	140,000.00	1,000.00	0.00
GOBIERNO DE SUIZA			29,756,642.00	29,486,990.13	9,582,564.92
		Apoyo a la Ética Pública (Buena Gestión)	2,961,585.00	2,961,585.00	1,118,216.29
		Auxilio Judicial a Resoluciones de los Tribunales	0.00	568,160.26	228,142.12
		Capacitar a los Servidores Públicos en el Marco Legal y Normativo de C	1,107,135.00	670,096.41	226,113.08
		Consejo de Administración de Justicia y Carrera Judicial	2,185,291.00	2,185,291.00	887,059.57
		Dirección y Coordinación, Servicio de Auditoría Sectorial y Regional	523,865.00	949,898.54	0.00
		Estudios Económicos	6,988,542.00	6,521,042.00	2,532,690.56
		Formación y Capacitación Policial	0.00	494,000.00	23,500.00
		Fortalecimiento Institucional	4,251,244.00	4,251,244.00	1,346,486.18
		Fortalecimiento a Instituciones y Capacidades en el Áreas de Políticas c	160,700.00	160,700.00	98,200.00
		Fortalecimiento de la Procuraduría General de la República (Buena Ge	1,631,772.00	1,530,393.00	567,251.58
		Investigación a Delitos de Orden Económico	2,707,169.00	617,576.09	283,281.57
		Recibir, Analizar y Verificar las Declaraciones Patrimoniales de los Serv	392,000.00	403,005.05	172,562.64
		Resolver los recursos, acciones, diligencias y otros tramites interpuesto	523,709.00	523,709.00	145,075.61
		Secretaría Técnica (Buena Gestión)	3,212,158.00	3,313,537.00	1,209,347.18
		Servicios de Recursos Humanos	3,111,472.00	3,111,472.00	100,214.20
		Supervisión de la Actuación Policial e Investigación de Denuncia a Func	0.00	1,225,280.78	644,424.34
		Unidad de Análisis Financiero	0.00	0.00	0.00
		Ética Pública	0.00	0.00	0.00
GOBIERNO DE CANADÁ			0.00	2,768,848.00	2,757,964.87
		Coordinación Sectorial	0.00	2,768,848.00	2,757,964.87
GOBIERNO DE ESTADOS UNIDOS DE AMÉRICA			80,293,783.00	64,628,935.00	34,912,297.79
		Buenas Prácticas de Agricultura	5,281,331.00	2,030,037.00	1,299,935.49
		Erradicación de la Mosca de la Fruta del Mediterraneo	3,520,753.00	1,225,755.00	678,026.40
		Erradicación de la Peste Porcina Clásica	4,247,619.00	2,346,645.00	347,209.23
		Generación, Gestión y Administración de Datos Espacio Temporales	690,637.00	690,637.00	264,600.00
		Seguridad Alimentaria y Nutricional Educación Inicial (PREESCOLAR)	10,882,816.00	10,882,816.00	0.00
		Seguridad Alimentaria y Nutricional Educación Primaria	32,648,452.00	32,648,452.00	23,420,118.29
		Vigilancia y Campaña Fitosanitaria	8,801,884.00	7,899,285.00	5,841,344.09
		Vigilancia y Campañas Epidemiológicas	14,220,291.00	6,905,308.00	3,061,064.29
GOBIERNOS BILATERALES FONSAUD			64,450,721.00	43,864,351.00	10,593,377.62
		Brigada Médica Cubana	0.00	199,760.00	199,760.00
		Brigada Médica Especializada	4,500,000.00	4,300,240.00	2,924,965.97
		Extensión de Cobertura	28,720,080.00	15,550,610.00	5,292,820.00
		Fortalecimiento Institucional	17,347,250.00	15,740,255.00	1,675,831.65

FILTRADO POR :

PARAMETROS ESPECIALES: Mes Inicial (MM)=1 / Mes Final (MM)=9

PRODUCCION 2013

Cuadro No. 25
PRODUCCION 2013

SUBSISTEMA : SIEP
 APLICACION : SIEP
 ENTIDAD : DGP
 USUARIO : DGP027

MINISTERIO DE HACIENDA Y CREDITO PUBLICO
 EJECUCION DE PRESTAMOS Y DONACIONES EXTERNAS POR ORIGEN

PAGINA: 14 de 14
 FECHA: 08/10/2013
 HORA: 01:16:03 PM
 REPORTE: PRPSIEP126C

DE: ENERO A: SEPTIEMBRE

FUENTE	ORG.	PROYECTO/ACTIVIDAD	PRESUPUESTO INICIAL	PRESUPUESTO ACTUALIZADO	DEVENGADO ACUMULADO
DONACIONES			3,724,741,204.00	3,736,977,704.00	1,521,004,019.63
GOBIERNOS BILATERALES FONSAIUD			64,450,721.00	43,864,351.00	10,593,377.62
		Jornadas del Poder Ciudadano en Salud	13,883,391.00	8,073,486.00	500,000.00
GOBIERNOS BILATERALES FONDO COMÚN PRORURAL			162,397,184.00	169,113,184.00	84,359,861.39
		Bono Productivo Alimentario	65,694,582.00	59,514,582.00	12,091,005.96
		Dirección y Coordinación delegaciones de estrategias territoriales	0.00	5,417,840.00	4,472,680.00
		Fomento y Conservación Forestal	4,709,823.00	4,709,823.00	4,709,823.00
		Instituto Nacional Forestal (INAFOR)	11,111,649.00	11,111,649.00	11,111,649.00
		Instituto Nicaragüense de Tecnología Agropecuaria (INTA)	12,298,899.00	12,298,899.00	5,858,269.00
		Mejoramiento Genético del Recurso Forestal	2,125,801.00	2,125,801.00	2,125,801.00
		Programa Nacional de Ganadería	4,307,346.00	4,307,346.00	2,912,647.86
		Programa Nacional de Manejo Integrado de Cultivos	3,643,966.00	3,643,966.00	2,052,495.00
		Programa Nacional de Semilla	4,314,465.00	4,314,465.00	2,789,025.00
		Regulación del Manejo del Recurso Forestal	27,107,727.00	27,107,727.00	27,107,727.00
		Servicios Administrativos Financieros	0.00	6,378,476.00	487,696.92
		Servicios de Apoyo a las Sanidades Agropecuarias	0.00	1,099,684.00	0.00
		Servicios de Fomento a la producción y organización comunitaria	5,082,926.00	5,082,926.00	427,760.80
		Servicios de Recursos Humanos	22,000,000.00	22,000,000.00	8,213,280.85
GOBIERNOS BILATERALES FONDOS PROASE			197,862,991.00	104,289,645.89	0.00
		Estudios de Preinversión y Supervisión de Obras de Infraestructura Esc	3,690,953.00	0.00	0.00
		Seguridad Alimentaria y Nutricional Educación Primaria	194,172,038.00	104,289,645.89	0.00
TOTAL GENERAL			7,847,709,979.00	7,859,946,479.00	3,580,748,709.48

Cuadro No. 26

Gobierno Central
Fondos Rotativos a Regularizar
Ejecución Período Enero - Septiembre 2013
Córdoba

Denominación	Total
Asamblea Nacional	9,670,801.00
Corte Suprema de Justicia	49,916,400.05
Consejo Supremo Electoral	11,428,505.90
Contraloría General de la República	2,966,749.72
Presidencia de la República	1,062,517.04
Ministerio de Gobernación	25,552,819.97
Ministerio de Relaciones Exteriores	1,290,276.00
Ministerio de Defensa	196,000.00
Ministerio de Hacienda y Crédito Público	1,399,952.79
Ministerio de Fomento, Industria y Comercio	2,845,108.63
Ministerio de Educación	54,751,252.51
Ministerio Agropecuario y Forestal	5,538,064.05
Ministerio de Transporte e Infraestructura	2,809,774.59
Ministerio de Salud	71,729,125.22
Ministerio del Trabajo	278,836.74
Ministerio del Ambiente y de los Recursos Naturales	4,183,908.68
Ministerio de la Familia, Adolescencia y Niñez	21,698,327.05
Ministerio de Energía y Minas	250,320.80
Ministerio de Economía Familiar, Comunitaria, Cooperativa y Asociativa	17,016,055.47
Procuraduría General de la República	193,000.00
TOTAL FONDO ROTATIVOS	284,777,796.21
