



República de Nicaragua
Ministerio de Hacienda y Crédito Público

INFORME
EJECUCIÓN PRESUPUESTARIA
ENERO- MARZO
2013

Abril del 2013
Dirección General de Presupuesto



**Gobierno de Reconciliación
y Unidad Nacional**

El Pueblo, Presidente!

INDICE

	Pág.
I Resultados del Balance Fiscal	1
II Ejecución del Presupuesto de Ingresos	4
III Ejecución del Presupuesto de Egresos	9
IV Anexo Estadístico	29
Cuadro N° 1	Ingresos, Gastos y Financiamiento
Cuadro N° 2	Ingresos Totales Percibidos
Cuadro N° 3	Ingresos Totales Percibidos por Direcciones Recaudadoras
Cuadro N° 3-A	Detalle del Rubro de Rentas con Destino Especifico
Cuadro N° 3-B	Detalle de Transferencias Corrientes por Entes y Empresas
Cuadro N° 4	Clasificación Económica de Gastos
Cuadro N° 5	Clasificación Económica por Objeto del Gasto
Cuadro N° 6	Gastos Totales por Entidad
Cuadro N° 6 -A	Asignaciones y Subvenciones a Entes Descentralizados y otras instituciones
Cuadro N° 6- A-1	Subvenciones a Iglesias, Templos y Congregaciones Religiosas (Iglesias y Congregaciones)
Cuadro N° 6 -A-2	Subvenciones a Organizaciones sin fines de lucro, Centros Culturales y Deportivos (Asociaciones y Fundaciones)
Cuadro N° 7	Estructura Funcional del Gasto
Cuadro N° 8	Clasificación Institucional Económica (Devengado)
Cuadro N° 8-A	Clasificación Institucional Económica Asignaciones y Subvenciones (Devengado)
Cuadro N° 9	Clasificación Institucional del Gasto de Capital por Tipo de Gasto
Cuadro N° 10	Detalle de Gastos de Capital (Proyectos y otros) por Clasificación Institucional por Tipo de Recursos
Cuadro N° 10-A	Detalle de Gastos de Capital, Asignación a Entes Descentralizados y otras Instituciones por Tipo de Recursos

Cuadro N° 11	Detalle de Gasto de Capital (Proyectos y otros)
Cuadro N° 11- A	Detalle de Gasto de Capital para Asignaciones y Subvenciones (Proyectos y otros)
Cuadro N° 12	Presupuesto Ejecutado de Proyectos de Inversión y Otros Gastos de Capital por Institución, Programa y Fuente de Financiamiento
Cuadro N° 13	Ejecución Programa de Inversión Pública
Cuadro N° 14	Servicio de Deuda Pública Interna
Cuadro N° 15	Servicio de Deuda Pública Externa
Cuadro N° 16	Ejecución de Asignación Alivio HIPC de la deuda externa para gasto en pobreza
Cuadro N° 17	Ejecución de Asignación Alivio HIPC de la deuda externa para gasto en pobreza (Gasto Corriente)
Cuadro N° 18	Ejecución de Asignación Alivio HIPC de la deuda externa para gasto en pobreza (Gasto de Capital)
Cuadro N° 19	Estrategia Reducción de la Pobreza (Reclasificación ERCEP) Actualizado y Devengado
Cuadro N° 20	Estrategia Reducción de la Pobreza por Fuente de Financiamiento
Cuadro N° 21	Transferencia Municipal – Total
Cuadro N° 21 - A	Transferencia Municipal Corriente – Recursos del Tesoro (Devengado)
Cuadro N° 21 - B	Transferencia Municipal Capital – Recursos del Tesoro (Devengado)
Cuadro N° 22	Universidades y Centros de Educación Técnica Superior, Transferencias
Cuadro N° 23	Desglose del Financiamiento Externo del Déficit
Cuadro N° 24	Ejecución de Préstamos y Donaciones Externa por Origen
Cuadro N° 25	Fondos Rotativos a Regularizar

I. RESULTADOS DEL BALANCE FISCAL

El Presupuesto General de la República 2013 fue aprobado mediante Ley N° 823, en un contexto de continuar manteniendo la sostenibilidad fiscal, apoyar la estabilidad macroeconómica y el crecimiento económico sostenible, así como garantizar el financiamiento de los programas y proyectos dirigidos a reducir la pobreza. Consistente con estos objetivos, el monto del presupuesto General de Ingresos fue aprobado en C\$45,288.4 millones, Egresos de C\$47,754.8 millones y un Déficit Presupuestario Global de C\$2,466.4 millones. El déficit está financiado a través de la cooperación externa de donaciones y desembolsos de préstamos, así como de la emisión de Bonos de la República de Nicaragua y Letras de Tesorería.

Los resultados de la ejecución presupuestaria del primer trimestre 2013 muestran una evolución satisfactoria y de conformidad con lo aprobado, pues la recaudación presenta un importante grado de ejecución, y por otra parte, la ejecución del gasto registra un nivel normal y manteniendo el ritmo de crecimiento pronosticado, con la característica que el gasto de capital presenta un fuerte crecimiento con respecto a igual período 2012.

En este contexto, la ejecución presupuestaria Enero-Marzo 2013, según los registros del sistema de contabilidad integrada, muestra lo siguiente:

1. Ingresos totales percibidos por un monto de C\$12,166.7 millones, lo que equivale a un grado de ejecución de 26.9% respecto al presupuesto anual que es de C\$45,288.4 millones y con relación a igual período 2012, crece en 5.2%, lo cual está por debajo de la tasa de crecimiento promedio interanual presupuestada 2013 de 11.2%. Una mejor evolución registran los ingresos tributarios, pues alcanza un nivel de recaudación de 27.2% de lo presupuestado en el año y el incremento es de 11.0%, siendo la tasa de crecimiento promedio interanual presupuestada para el año de 12.7%, respectivamente. El incremento mostrado en los ingresos tributarios se debe en gran parte al IR (9.4%), IVA interno (18.0%), impuestos sobre el comercio exterior (10.2%), y los impuestos selectivos al consumo (9.6%). Cabe señalar que la recaudación del período se vio afectada por las vacaciones de semana santa, por razón de que principalmente el pago de IR de determinados contribuyentes fue cancelado en Abril, y por el hecho de que un monto aproximado de C\$460.0 millones, que corresponde a depósitos de pagos en bancos por medio de la Ventanilla Electrónica Tributaria, quedó pendiente de registro al cierre del primer trimestre 2013, trasladándose el mismo para el siguiente período.

El monto de los ingresos recaudados presenta una cobertura de un poco más del cien por ciento (110.7%) del gasto total del primer trimestre 2013, lo cual está por encima de lo que presenta el presupuesto anual, aunque se reconoce que este indicador es de carácter temporal.

2. Gasto total devengado por un monto de C\$10,987.0 millones, que equivale a un nivel de ejecución de 23.0% del presupuesto anual que es de C\$47,754.8 millones. Este monto es mayor en 2.2% respecto a igual período 2012, pero con la característica de que el gasto de capital presenta un fuerte crecimiento de 26.3%, como consecuencia principalmente de los desembolsos de la transferencia municipal, de los proyectos de Reparación de Calles y Drenaje Pluvial de la Alcaldía de Managua, de electrificación rural del Ministerio de Energía y Minas, de transmisión eléctrica de la Empresa Nacional de Transmisión Eléctrica, en aeropuertos, en infraestructura de salud y en viviendas de interés social. Se debe aclarar que en 2012 el pago de salarios del mes de Abril se adelantó para el mes de Marzo por razones de semana santa, lo cual significó un registro de ejecución de aproximadamente C\$1,257.6 millones del presupuesto anual de ese año. Si este efecto se excluye en 2012, el gasto total 2013 muestra una tasa de crecimiento de 15.8% respecto a Enero/Marzo 2012, lo cual está en correspondencia con la tasa de crecimiento promedio interanual presupuestada que es de 12.5%.
3. Superávit global en la ejecución del primer trimestre 2013 de C\$1,179.7 millones, de un déficit del presupuesto anual de C\$2,466.4 millones. Este superávit de carácter temporal obedece a mejora en los resultados de la recaudación tributaria y una relativa baja ejecución de gastos financiados con la cooperación externa, en comparación con el presupuesto anual.

El resumen de la ejecución del balance fiscal Enero-Marzo 2013 se muestra a continuación:

Balance Fiscal
Ejecución Enero - Marzo 2013
(Millones de Córdoba)

Concepto	Presupuesto Anual Actualizado (1)	Ejecución (2)	Saldo (3 = 1-2)	Grado de Ejecución (%) (4=2/1)
I Ingresos Totales	45,288.4	12,166.7	33,121.7	26.9
II Gastos Totales	47,754.8	10,987.0	36,767.8	23.0
III Déficit o Superávit Global (I-II)	(2,466.4)	1,179.7	(3,646.1)	(47.8)
IV Necesidad de Financ.	2,466.4	(1,179.7)	3,646.1	(47.8)
A. Donaciones Externas	3,724.7	415.6	3,309.1	11.2
B. Financ. Ext. Neto	3,685.1	265.8	3,419.3	7.2
C. Financ. Int. Neto	(4,943.4)	(1,861.1)	(3,082.3)	37.6

En las Necesidades de Financiamiento Neto, el resultado es el siguiente:

- a) Las donaciones externas de la ejecución corresponden a las atadas a programas y proyectos que financian el gasto del período y su monto alcanza C\$415.6 millones, que equivale a un grado de ejecución de 11.2% con respecto al presupuesto anual. Este monto es menor a lo registrado en igual período 2012 y su origen es principalmente así: Gobierno de Japón (C\$212.2 millones), Banco Mundial (C\$81.0 millones), Gobiernos Bilaterales Fondo Común PRORURAL (C\$38.3 millones), ACIDI-CANADA (C\$24.5 millones), Gobierno de Noruega (C\$15.7 millones), BID (C\$6.6 millones), Gobierno de Holanda (C\$6.6 millones), Unión Europea (C\$6.5 millones), Fondo Internacional de Desarrollo Agrícola-FIDA (C\$5.2 millones), Banco Centroamericano de Integración Económica (C\$3.5 millones), COSUDE/SUIZA y Gobierno de SUIZA (C\$3.1 millones), Gobiernos Bilaterales FONSALUD (C\$2.9 millones), Fondo Mundial de Rehabilitación (C\$2.2 millones), y Gobierno de España (C\$1.5 millones), entre otros.
- b) En cuanto al Financiamiento Externo Neto, la ejecución alcanza un monto de C\$265.8 millones, o sea 7.2% del presupuesto anual, y está compuesto de desembolsos de préstamos concesionales atados a programas y proyectos por C\$566.6 millones, menos el servicio de la amortización de la deuda externa de C\$300.8 millones. Los desembolsos del período Enero-Marzo 2013 alcanzan un nivel de ejecución de 10.8% del presupuesto anual, son menores 6.2% a lo registrado en igual período 2012 y provienen principalmente del BID con C\$288.5 millones, BCIE C\$185.2 millones, Banco Mundial C\$81.5 millones y FIDA C\$11.4 millones. Por su parte, la amortización de la deuda externa que registra un monto de ejecución de C\$300.8 millones, que equivale al 19.4% del presupuesto anual, presenta como destinatario: BID (C\$131.8 millones), BCIE (C\$72.9 millones), AIF (C\$29.1 millones), FIDA (C\$14.9 millones) y OPEP (C\$14.4 millones), entre otros. También se registró aporte al Fondo de Reserva y Convergencia Comercial (FRCC)-SUCRE por C\$19.7 millones.
- c) Respecto al Financiamiento Interno Neto, éste registra una ejecución por un monto negativo de C\$1,861.1 millones, que equivale a 37.6% de lo estimado en el año, y de los cuales C\$1,776.8 millones corresponden al pago de vencimiento de la amortización de la deuda interna, que alcanza una ejecución de 28.8% del monto del presupuesto anual. La mayor parte de estos pagos (99.7%) fueron dirigidos a cancelar los vencimientos de Certificados de Pagos BPI's por la suma de C\$1,771.9 millones, con una ejecución de 95.0% de lo presupuestado en el año. Cabe señalar que en este período se

colocaron Bonos de la República de Nicaragua por un monto en valor facial de C\$59.4 millones, de un presupuesto anual de C\$2,470.0 millones, y se hizo uso de disponibilidades en un monto de C\$354.8 millones.

II. EJECUCION DEL PRESUPUESTO DE INGRESOS

La recaudación percibida del primer trimestre 2013 presenta una evolución normal con respecto al presupuesto aprobado 2013, pero con un ritmo de crecimiento más lento, aunque, como se ha señalado anteriormente, se trasladaron pagos de impuesto para el mes de Abril por efecto de semana santa y un monto importante quedó pendiente de registro. En este contexto, los ingresos percibidos en Enero-Marzo 2013 alcanzan el monto de C\$12,166.7 millones, lo que equivale al 26.9% del presupuesto anual que es de C\$45,288.4 millones. Este monto recaudado se incrementa en 5.2% respecto a lo percibido en igual período 2012, lo cual está por debajo de la tasa de crecimiento promedio interanual presupuestada 2013 de 11.2%. Una mejor evolución registran los ingresos tributarios, pues alcanza un nivel de recaudación de 27.2% de lo presupuestado en el año y con incrementos de 11.0%, en relación a igual período 2012, siendo la tasa de crecimiento promedio interanual presupuestada de 12.7%, respectivamente.

A nivel de entidad recaudadora, la situación es la siguiente: La Dirección General de Ingresos, con una recaudación de C\$8,323.3 millones alcanza un importante grado de ejecución de 29.7% respecto al presupuesto anual; la Dirección General de Servicios Aduaneros registra un monto de recaudación de C\$3,543.6 millones, que equivale al 22.0% del presupuesto anual, y la Dirección General de Tesorería percibió ingresos de C\$299.8 millones, es decir el 25.9% de lo estimado en el año.

A continuación se presenta un resumen de la ejecución presupuestaria de los principales ingresos fiscales según lo percibido:

Ingresos
Ejecución Enero - Marzo 2013
(Millones de Córdoba)

Concepto	Presupuesto Actualizado	Ejecución	Variación Absoluta	Grado de Ejecución (%)
	(1)	(2)	(3=1-2)	(4=2/1)
A. Ingresos Corrientes	45,288.4	12,164.9	33,123.5	26.9
1. Ingresos Tributarios	41,832.3	11,372.5	30,459.8	27.2
1.1 Sobre los Ingresos	14,975.1	4,795.5	10,179.6	32.0
1.2 Sobre la Prod., Cons. y Trans. Internas	13,457.2	3,623.0	9,834.2	26.9
a) Impto. al Valor Agregado	5,540.8	1,780.8	3,760.0	32.1
b) Impto. Selectivo al Consumo*	1,714.7	436.5	1,278.2	25.5
c) Derivados del Petróleo	3,328.0	815.1	2,512.9	24.5
d) Impto.Selectivo de Consumo a la Importación	2,598.7	542.5	2,056.2	20.9
e) Otros	275.0	48.1	226.9	17.5
1.3 Sobre el Comercio Exterior	13,400.0	2,954.0	10,446.0	22.0
2. Ingresos no Tributarios	3,358.8	767.5	2,591.3	22.9
3. Rentas de la Propiedad	43.3	12.6	30.7	29.1
4. Transferencias Corrientes	54.0	12.3	41.7	22.8
B. Ingresos de Capital		1.8	(1.8)	-
T O T A L	45,288.4	12,166.7	33,121.7	26.9

(*) Aguardientes y ron,cervezas y gaseosas.

En los ingresos tributarios, el monto percibido es de C\$11,372.5 millones, o sea el 93.5% de los ingresos totales recaudados en el primer trimestre 2013, mostrando un grado de ejecución del 27.2% respecto al presupuesto anual y tasa de crecimiento de 11.0% respecto a Enero-Marzo 2012, en un contexto en que la meta promedio interanual presupuestada es de 12.7%. Se debe señalar que del monto de los ingresos tributarios recaudados, el 95.7% está concentrado en el Impuesto Sobre la Renta (IR), los Impuestos Sobre el Comercio Exterior, el Impuesto al Valor Agregado (IVA), Impuesto conglobado a los Derivados del Petróleo y el impuesto selectivo de consumo a la importación.

Por otra parte, durante el período Enero/Marzo 2013 las devoluciones de impuestos y desembolsos del subsidio de la tarifa social de energía eléctrica fueron por un monto de C\$72.0 millones, lo cual es menor a lo registrado en el mismo período 2012 que fue de C\$226.7 millones, en parte por desfase en los desembolsos de dicho subsidio.

El resto de los ingresos totales percibidos provienen de los ingresos no tributarios por un monto de C\$767.5 millones, o sea el 6.3% del total percibido y el 22.9% del presupuesto anual, rentas de la propiedad con C\$12.6 millones,

transferencias corrientes con C\$12.3 millones e ingresos de capital C\$1.8 millones.

A continuación se describe el comportamiento de la ejecución de las principales líneas de ingresos:

Impuesto Sobre los Ingresos. Corresponde principalmente al Impuesto sobre la Renta (IR) y al mes de Marzo alcanza un ritmo dinámico, pero con desaceleración con respecto a años anteriores. Lo recaudado es de C\$4,795.5 millones, lo que equivale a un importante grado de ejecución de 32.0% del presupuesto anual que es de C\$14,975.1 millones. En comparación con lo percibido en Enero-Marzo 2012, presenta un incremento de 9.4%, teniendo una meta de crecimiento promedio interanual presupuestada de 11.3%, lo cual en parte se debe al efecto de semana santa, en donde algunos contribuyentes trasladaron sus pagos para el mes de Abril. Su participación dentro de los ingresos tributarios, es de 42.2% en Enero-Marzo 2013, en comparación a 42.8% logrado en igual período 2012.

Impuesto al Valor Agregado (IVA). La recaudación percibida es de C\$1,780.8 millones, para un grado de ejecución de 32.1% de lo estimado en el presupuesto anual que es de C\$5,540.8 millones. El monto ejecutado presenta un incremento de 18.0% respecto a la recaudación de igual período 2012; no obstante, la tasa de crecimiento promedio interanual presupuestada es de 6.2%. Estos resultados favorables se explican en parte por la caída que presentan las devoluciones de impuestos y los desembolsos del subsidio de la tarifa social de energía eléctrica.

Este impuesto muestra una mayor participación dentro de los ingresos tributarios, ya que aumenta de 14.7% que registró Enero-Marzo 2012 a 15.7% en 2013.

Impuesto Selectivo al Consumo. Bajo este concepto se agrupan las recaudaciones de impuestos aplicados a los roncs y aguardientes, cervezas y gaseosas, las que en su conjunto alcanzaron la suma percibida de C\$436.5 millones. El monto recaudado equivale al 25.5% del presupuesto anual que es de C\$1,714.7 millones, y con respecto a la recaudación percibida en Enero-Marzo 2012 muestra un incremento de 17.3%, en un contexto en que la tasa de incremento promedio interanual presupuestada en su conjunto es de 15.9%, lo que muestra una evolución muy dinámica. La recaudación de los impuestos a los roncs y aguardientes con un nivel de ejecución del 22.3% presenta un incremento de 9.8% respecto a Enero-Marzo 2012 con lo cual revirtieron la caída que registró en igual período del 2012 con relación a 2011; la recaudación del impuesto a las gaseosas con un grado de

ejecución de 23.8% está creciendo a un ritmo de 20.6%, y la recaudación del impuesto a las cervezas con un grado de ejecución de 27.1% aumenta el 14.1%, respectivamente.

La participación de estos impuestos dentro de los ingresos tributarios es de 3.8%, lo cual es un poco mayor al 3.6% alcanzado en Enero-Marzo 2012.

Derivados del Petróleo. El impuesto conglobado a los derivados del petróleo presenta una recaudación de C\$815.1 millones, lo que corresponde a un grado de ejecución de 24.5% del presupuesto anual que es de C\$3,328.0 millones. Registra una tasa de crecimiento de 11.0%, con respecto a la recaudación Enero-Marzo 2012; no obstante, la tasa de crecimiento promedio interanual presupuestada es de 9.3%. Su evolución favorable revirtió la caída que se registró en el mismo período 2012 con relación a 2011, como consecuencia del mayor dinamismo de las actividades económicas del país.

Su participación dentro de los ingresos tributarios se mantiene en los niveles de 7.2%.

Impuesto Selectivo de consumo a la Importación: Presenta una evolución dinámica, pero con un ritmo de crecimiento más lento con respecto a los pronósticos del presupuesto. El monto recaudado es de C\$542.5 millones, lo que significa un grado de ejecución de 20.9% del presupuesto anual y un crecimiento de 9.2% en relación a igual período del 2012, porcentaje que está por debajo de la tasa de crecimiento promedio interanual presupuestada que es de 16.4%.

Impuestos sobre el Comercio Exterior. El conjunto de estos impuestos al comercio exterior presentan una evolución con un ritmo de crecimiento más lento en su recaudación, con respecto a los pronósticos de lo presupuestado. La recaudación es de C\$2,954.0 millones, lo que equivale a un grado de ejecución de 22.0% del presupuesto anual y con tasa de crecimiento de 10.9% respecto a Enero-Marzo 2012; no obstante, la tasa de crecimiento promedio interanual presupuestada es de 15.0%. En sus componentes, la recaudación del IVA importado que absorbe el 86.0% de este monto presenta una tasa de crecimiento de 10.5% y el DAI que participa con el 13.4% lo hace a una tasa de 7.6%, respectivamente. Estos resultados están acorde a la evolución, del volumen de las importaciones que alcanzaron un valor CIF de US\$1,311.6 millones, reflejando una reducción de 0.4% con relación al mismo período 2012.

No obstante, los principales productos (59) que más contribuyen en el proceso de recaudación, que representan en valor pagado el 58.9% del

total recaudado en el período 2013, presenta un incremento de 13.9% respectivamente. En este sentido, los productos que han registrado un mayor nivel de recaudación son: vehículos para transporte de mercancías, cigarrillos, artículos de usos domésticos de plástico, aparatos eléctricos de telefonía, productos de cerámica, preparaciones capilares, vehículos livianos, máquinas automáticas para el procesamiento de datos, refrescos y productos laminados planos de hierro o acero.

Los impuestos al comercio exterior representan el 26.0% de los ingresos tributarios y su participación se mantiene en relación a Enero-Marzo 2012 que fue de 26.2%.

Ingresos No Tributarios. Bajo este concepto se incorporan tasas, derechos, multas y otros ingresos no tributarios, de los cuales se recaudaron en Enero-Marzo 2013 la suma de C\$767.5 millones, que representa el 22.9% del presupuesto anual. El monto representa el 6.3% del total de los ingresos percibidos en el primer trimestre 2013 y con respecto a la recaudación de Enero-Marzo 2012, presenta una caída de 40.3%, a causa de un ingreso extraordinario y no recurrente percibido en 2012.

Los componentes de mayor participación son: Rentas con Destino Específico por C\$233.2 millones, Tributo Especial a los combustibles para FOMAV con C\$223.0 millones; Derechos de superficie y sobre explotación del sector minero con una recaudación de C\$106.6 millones y otros ingresos no tributarios por C\$88.8 millones, entre otros.

En la recaudación de las Rentas con Destino Específico, sobresalen: Ministerio de Gobernación con C\$53.7 millones, Ministerio Agropecuario y Forestal C\$39.1 millones, la Dirección General de Servicios Aduaneros C\$35.2 millones, Ministerio de Hacienda y Crédito Público C\$25.2 millones, de los que en gran parte corresponden a recaudaciones de la Dirección General de Ingresos por C\$20.1 millones y cuyos beneficiarios son las alcaldías municipales con el impuesto ISC-IMI y la Policía Nacional con el Fondo de Seguridad y Educación Vial; Ministerio de Salud C\$24.8 millones, Ministerio de Transporte e Infraestructura C\$10.2 millones, Ministerio de Fomento, Industria y Comercio C\$10.5 millones, Ministerio de la Familia, Adolescencia y Niñez C\$9.3 millones y CONADERFI C\$9.3 millones, entre otros.

Rentas de la Propiedad. Con un nivel de recaudación de C\$12.6 millones, representa el 29.1% de lo presupuestado en el año y resulta mayor respecto a lo percibido en igual período 2012. Está compuesto por intereses por préstamos internos de C\$7.6 millones e intereses por depósitos internos con C\$5.0 millones.

Transferencias Corrientes. Por este concepto se recaudó un monto de C\$12.3 millones, lo que representa el 22.8% del presupuesto anual y proviene de Petróleos de Nicaragua C\$11.3 millones y Corporaciones Nacionales del Sector Público C\$1.0 millón.

III. EJECUCIÓN DEL PRESUPUESTO DE EGRESOS

Gasto Total

La ejecución del gasto total devengado del primer trimestre es satisfactoria e impulsada por aquellos gastos financiados con fuentes internas y con la característica de que el gasto de capital presenta un fuerte crecimiento. El monto ejecutado es de C\$10,987.0 millones, que equivale a 23.0% del presupuesto anual, porcentaje que es un poco menor a lo alcanzado en igual periodo del 2012 que fue de 25.4%, por razón de que en 2012 el pago de salarios del mes de Abril se adelantó para el mes de Marzo por efecto de semana santa.

La ejecución del gasto total devengado Enero/Marzo 2013 por C\$10,987.0 millones supera en 2.2% respecto al mismo período 2012, con la característica de que el gasto de capital presenta un fuerte crecimiento del 26.3%, respectivamente, como consecuencia principalmente de los desembolsos de la transferencia municipal, y los proyectos de Reparación de Calles y Drenaje Pluvial de la Alcaldía de Managua, de electrificación rural, de transmisión eléctrica, aeropuertos, infraestructura de salud y vivienda de interés social.

Del total de la ejecución del gasto, el 72.1% está destinada a gastos corrientes y el 27.9% a gastos de capital. La distribución económica del gasto se muestra a continuación:

Gastos
Ejecución Enero - Marzo 2013
(Millones de Córdoba)

Concepto	Presupuesto Anual Actualizado (1)	Ejecución Devengado (2)	Saldo (3= 1 - 2)	Grado de Ejecución (%) (4= 2 / 1)
Gastos Corrientes	35,613.4	7,922.5	27,690.9	22.2
Gastos de Capital	12,141.4	3,064.5	9,076.9	25.2
Gasto Total	47,754.8	10,987.0	36,767.8	23.0

En cuanto a la fuente de financiamiento del gasto total ejecutado, se muestra un mayor dinamismo en el financiamiento interno. Es así que el gasto total ejecutado con fuente de recursos internos (Rentas del Tesoro, Rentas del Tesoro/Alivio HIPC y Rentas con Destino Especifico) asciende a

C\$10,004.8 millones, o sea el equivalente al 25.1% del presupuesto anual, lo cual es un nivel de ejecución satisfactorio. Por su parte, el gasto total ejecutado con recursos externos (donaciones y préstamos) se considera relativamente bajo, pues el monto es de C\$982.2 millones, o sea el equivalente al 12.5% del presupuesto anual.

A continuación se presenta un resumen de la ejecución del gasto total por fuente de financiamiento:

**Gasto Total por Fuente de Financiamiento
Ejecución Enero - Marzo 2013
(Millones de Córdoba)**

Concepto	Presupuesto Anual Actualizado (1)	Ejecución Devengado (2)	Saldo (3= 1 - 2)	Grado de Ejecución (%) (4= 2 / 1)
Gasto Total	47,754.8	10,987.0	36,767.8	23.0
Rentas del Tesoro	34,312.8	8,549.7	25,763.1	24.9
Rentas con Destino Especifico	2,154.8	410.1	1,744.7	19.0
Rentas del Tesoro / Alivio HIPC	3,439.5	1,045.0	2,394.5	30.4
Donación Externa	3,724.7	415.6	3,309.1	11.2
Préstamo Externo	4,123.0	566.6	3,556.4	13.7

Gasto Corriente

El gasto corriente muestra un ritmo normal de ejecución, pues registra un grado de ejecución de 22.2% del presupuesto anual. Su monto de ejecución es de C\$7,922.5 millones y con respecto a lo observado en igual período 2012 presenta una caída de 4.8%, lo cual se debe al efecto en 2012 del adelanto de pago de salarios del mes de Abril al mes de Marzo, ya mencionado, y a menores gastos financiados con fuentes externas de donaciones en 2013. Si se excluye en 2012 el monto de adelanto de salarios por C\$1,257.6 millones, la ejecución del gasto corriente Enero/Marzo 2013 estaría creciendo en realidad a una tasa de 12.1% respecto a igual período 2012, la que está un poco por encima del promedio anual presupuestado que es de 10.3%. Por tanto, se puede aseverar que la ejecución del gasto corriente lleva un ritmo normal de ejecución, impulsado por aquellos gastos financiados con fuentes internas.

Con la fuente de recursos internos, el gasto corriente presenta un nivel de ejecución de 23.3% del presupuesto anual y con recursos externos el grado de ejecución es de 8.0%, correspondiendo a la fuente de donación el menor nivel de ejecución.

A continuación se presenta un resumen de la ejecución del gasto corriente por fuente de financiamiento:

Gasto Corriente por Fuente de Financiamiento
Ejecución Enero - Marzo 2013
(Millones de Córdoba)

Concepto	Presupuesto Anual Actualizado (1)	Ejecución Devengado (2)	Saldo (3= 1 - 2)	Grado de Ejecución (%) (4= 2 / 1)
Gasto Corriente	35,613.4	7,922.5	27,690.9	22.2
Rentas del Tesoro	29,232.8	6,657.5	22,575.3	22.8
Rentas con Destino Específico	2,124.5	406.9	1,717.6	19.2
Rentas del Tesoro / Alivio HIPC	1,806.2	662.5	1,143.7	36.7
Donación Externa	1,481.2	87.4	1,393.8	5.9
Préstamo Externo	968.7	108.2	860.5	11.2

En su clasificación económica, la ejecución del gasto corriente es la siguiente:

- a) El componente de gasto de consumo (remuneraciones y compra de bienes y servicios) registra una ejecución de C\$4,956.4 millones, que equivale a un grado de ejecución de 21.8% en relación al presupuesto anual. Su nivel de ejecución contiene la aplicación del reajuste salarial del 9.0% al personal de los Ministerios de Salud y Educación y 7.0% para el resto de los ministerios, en el caso de las remuneraciones o servicios personales, en donde el monto ejecutado es de C\$3,351.6 millones, con un grado de ejecución de 22.8%. Por su parte, las compras de bienes y servicios con un monto ejecutado de C\$1,604.7 millones, alcanza un grado de ejecución de 19.8% del presupuesto anual y corresponde a los conceptos de servicios no personales y materiales y suministros.
- b) El rubro de transferencias corrientes que presenta una ejecución de C\$2,230.7 millones, equivalente al 22.8% del presupuesto anual, está distribuido entre transferencia al sector privado con C\$359.5 millones, al sector público (entidades descentralizados, empresas del Estado e instituciones financieras) C\$1,810.0 millones y al sector externo en concepto de cuotas a organismos internacionales C\$61.2 millones.
- c) En cuanto al concepto de Rentas de la Propiedad, registra una ejecución de C\$735.4 millones, que equivale a 24.3% de lo contemplado en el presupuesto anual que es de C\$3,022.7 millones, y corresponde principalmente a intereses de la deuda pública, la que

está en correspondencia con los vencimientos del período. En los intereses de la deuda interna, la ejecución es de C\$551.4 millones, o sea el 25.3% de lo contemplado en el presupuesto anual, de los cuales C\$291.7 millones (52.9%) fueron por vencimientos de Certificados de Pagos (BPI's), C\$221.1 millones (40.1%) corresponden a pagos de Bonos de la República de Nicaragua y C\$38.6 millones (7.0%) a Bonos de Cumplimientos de la República, entre otros. Con relación al servicio de la deuda externa, se cancelaron intereses por C\$184.0 millones, que equivale a 21.8% respecto a su presupuesto anual, de los cuales C\$173.7 millones (94.4%) se concentran en pagos al BID, BCIE, e ICO-España.

A nivel institucional, la ejecución muestra una alta concentración pues el 44.1% (C\$3,144.8 millones) del gasto corriente primario ejecutado lo absorben los ministerios de Salud y Educación, lo cual es consistente con la política social de la gratuidad de estos servicios, así como de su mayor cobertura y calidad. Por su parte, un grupo de diez instituciones, que alcanzan un monto mayor de ejecución a C\$100.0 millones, absorben el 38.1% (C\$2,720.3 millones), del total de gastos corriente ejecutado, las cuales son: Universidades y Centros de Educación Técnica Superior, incluyendo subsidio de energía eléctrica y agua potable, Ministerio de Gobernación, Corte Suprema de Justicia, Ministerio de Defensa, Transferencia Municipal, Fondo de Mantenimiento Vial, Ministerio de Relaciones Exteriores, Ministerio Agropecuario y Forestal, Dirección General de Ingresos y Asamblea Nacional.

Gasto Corriente Institucional
Ejecución Enero - Marzo 2013
(Millones de Córdoba)

Institución	Presupuesto Anual Actualizado	Ejecución Devengado	Saldo	Grado de Ejecución (%)
	1	2	1 - 2	2 / 1
Asamblea Nacional	497.6	101.7	395.9	20.4
Corte Suprema de Justicia	1,890.2	362.1	1,528.1	19.2
Consejo Supremo Electoral	281.1	48.2	232.9	17.1
Contraloría General de la República	184.5	35.7	148.8	19.3
Presidencia de la República	247.4	54.7	192.7	22.1
Ministerio de Gobernación	2,001.9	428.1	1,573.8	21.4
Ministerio de Relaciones Exteriores	617.3	140.8	476.5	22.8
Ministerio de Defensa	1,369.8	340.7	1,029.1	24.9
Ministerio de Hacienda y Crédito Público	379.9	66.4	313.5	17.5
Ministerio de Fomento, Industria y Comercio	227.6	46.2	181.4	20.3
Ministerio de Educación	6,870.5	1,423.5	5,447.0	20.7
Ministerio Agropecuario y Forestal	622.7	126.9	495.8	20.4
Ministerio de Transporte e Infraestructura	353.4	72.5	280.9	20.5
Ministerio de Salud	7,186.6	1,721.3	5,465.3	24.0
Ministerio del Trabajo	61.8	12.6	49.2	20.4
Ministerio del Ambiente y de los Recursos Naturales	162.3	33.1	129.2	20.4
Ministerio de la Familia, Adolescencia y Niñez	437.9	72.1	365.8	16.5
Ministerio de Energía y Minas	142.2	25.3	116.9	17.8
Ministerio de Economía Familiar, Comunitaria, Cooperativa y Asociativa	380.5	58.7	321.8	15.4
Procuraduría General de la República	106.9	23.7	83.2	22.2
Asignaciones y Subvenciones	8,304.8	1,938.7	6,366.1	23.3
Universidades y Centros de Educación Técnica Superior	2,580.2	645.0	1,935.2	25.0
Fondo de Mantenimiento Vial - FOMAV	980.0	209.2	770.8	21.3
Transferencia Municipal	943.5	222.5	721.0	23.6
Dirección General de Ingresos	389.6	104.7	284.9	26.9
Dirección General de Servicios Aduaneros	304.8	71.7	233.1	23.5
Universidades (Energía Eléctrica, Agua Potable y Telefonía Nacional)	293.7	38.2	255.5	13.0
Cooperativas de Transporte Urbano Colectivo del Municipio de Managua	203.3	57.7	145.6	28.4
Ministerio Público	196.7	42.9	153.8	21.8
Consejo Nacional del Deporte, la Educación Física y la Recreación Física	179.4	50.3	129.1	28.0
Fondo de Inversión Social de Emergencia - FISE	178.9	32.8	146.1	18.3
Ordenamiento de la Propiedad	139.1	38.6	100.5	27.7
Transferencia a las Alcaldías por Recaud. de Exploración y Explotación Minera	134.6	28.7	105.9	21.3
Gobierno Regional Autónomo Atlántico Norte	124.7	24.9	99.8	20.0
Subsidio al Consumo de Energía, Agua y Telefonía para Jubilados	111.0	28.2	82.8	25.4
Instituto Nicaragüense de Estudios Territoriales	100.4	21.0	79.4	20.9
Gobierno Regional Autónomo Atlántico Sur	77.5	16.9	60.6	21.8
Transferencia a las Alcaldías por Recaudaciones de ISC	76.2	7.0	69.2	9.2
Instituto Nicaragüense de la Vivienda Urbana y Rural	75.6	14.7	60.9	19.4
Instituto Nicaragüense de Turismo - INTUR	66.8	23.1	43.7	34.6
Instituto Nacional de Información de Desarrollo	62.4	13.0	49.4	20.8
Fondo de Desarrollo Minero	57.5	12.3	45.2	21.4
Empresa Nicaragüense de Acueductos y Alcantarillados	52.8	13.2	39.6	25.0
Parlamento Caentroamericano	49.7	13.3	36.4	26.8
Instituto Nicaragüense de Cultura	49.6	11.5	38.1	23.2
Secretaría Ejecutiva - SINAPRED	48.2	10.8	37.4	22.4
Fondo para la Adquisición de Vivienda de Interés Social	46.1		46.1	0.0
Instituto Nicaragüense de Fomento Municipal	43.5	10.2	33.3	23.4
Instituto Nicaragüense de la Pesca y Acuicultura	41.9	10.1	31.8	24.1
Banco de Fomento a la Producción (PRODUZCAMOS)	41.6	9.5	32.1	22.8
Proyecto de Apoyo a las Comunidades	40.5	10.1	30.4	24.9
Instituto Nacional Tecnológico - INATEC	39.5	1.6	37.9	4.1
Resto	575.5	145.0	430.5	25.2
Servicios de la Deuda Pública (Intereses y comisiones)	3,286.5	789.5	2,497.0	24.0
Gasto Total	35,613.4	7,922.5	27,690.9	22.2

Gasto de Capital

El presupuesto anual actualizado de gasto de capital es de C\$12,141.4 millones y está financiado un 55.5% de fuentes internas y el restante 44.5% de fuentes externas. Este monto como la ejecución Enero-Marzo 2013 de C\$3,064.5 millones está financiado así:

Gasto de Capital por Fuente de Financiamiento Ejecución Enero - Marzo 2013 (Millones de Córdoba)

Concepto	Presupuesto Anual Actualizado (1)	Ejecución Devengado (2)	Saldo (3= 1 - 2)	Grado de Ejecución (%) (4= 2 / 1)
Gasto de Capital	12,141.4	3,064.5	9,076.9	25.2
Rentas del Tesoro	5,080.0	1,892.2	3,187.8	37.2
Rentas con Destino Específico	30.3	3.2	27.1	10.6
Rentas del Tesoro / Alivio HIPC	1,633.3	382.5	1,250.8	23.4
Donación Externa	2,243.5	328.2	1,915.3	14.6
Préstamo Externo	3,154.3	458.4	2,695.9	14.5

La ejecución al mes de Marzo del gasto de capital presenta un gran dinamismo, pues se registra un monto de C\$3,064.5 millones, que equivale al 25.2% del presupuesto anual, lo cual es un poco mayor a lo alcanzado en el 2012 que fue de 24.8%, y con respecto a lo ejecutado en igual período 2012, muestra un incremento de 26.3%, impulsado principalmente por aquellas inversiones financiadas con fuentes internas. Esta tasa de crecimiento está por encima del promedio anual presupuestado que es de 19.6%, comportamiento que está determinado por los desembolsos de las transferencias de capital a las municipalidades y a los proyectos de Reparación de Calles y Drenaje Pluvial de la Alcaldía de Managua, de electrificación rural del Ministerio de Energía y Minas, de transmisión eléctrica de la Empresa Nacional de Trasmisión Eléctrica, en el mejoramiento y ampliación de pista de aterrizaje en aeropuertos, inversión en infraestructura de salud y en vivienda de interés social, entre otros.

El mayor grado de ejecución del gasto de capital respecto al presupuesto anual se concentra en los recursos internos con el 33.8%, pues lo financiado con donaciones y préstamos alcanzan un promedio de 14.6% de lo presupuestado en el año.

A continuación se presenta un resumen del gasto de capital a nivel de las principales instituciones ejecutoras:

Gasto de Capital por Institución
Ejecución Enero - Marzo 2013
(Millones de Córdoba)

Institución	Presupuesto	Ejecución	Saldo	Grado de
	Anual Actualizado	Devengado		Ejecución (%)
	(1)	(2)	(3=1-2)	(4=2/1)
Transferencia Municipal	3,239.7	1,284.6	1,955.1	39.7
Ministerio de Transporte e Infraestructura	3,069.8	801.6	2,268.2	26.1
Ministerio de Salud	741.3	94.5	646.8	12.7
Ministerio de Defensa	734.3	84.0	650.3	11.4
Ministerio de Educación	504.3	25.8	478.5	5.1
Ministerio de Economía Familiar, Comunitaria, Cooperativa y Asociativa	437.5	31.5	406.0	7.2
Ministerio de Energía y Minas	358.5	135.5	223.0	37.8
Empresa Nacional de Transmisión Eléctrica	325.1	89.8	235.3	27.6
Universidades y Centros de Educación Técnica Superior	285.1	71.3	213.8	25.0
Ministerio de Gobernación	258.1	14.2	243.9	5.5
Fondo de Inversión Social de Emergencia	239.0		239.0	-
Instituto Nacional Tecnológico - INATEC	227.6	0.7	226.9	0.3
Empresa Nicaragüense de Acueductos y Alcantarillados	213.4	40.0	173.4	18.7
Instituto de la Vivienda Urbana y Rural	176.8	50.0	126.8	28.3
Gobierno Regional Autónomo Atlántico Norte	162.5	8.2	154.3	5.0
Ministerio Agropecuario y Forestal	141.8	1.6	140.2	1.1
Alcaldía de Managua	132.1	132.1	-	100.0
Ministerio de Hacienda y Crédito Público	117.0		117.0	-
Banco de Fomento a la Producción	110.4	17.0	93.4	15.4
Ministerio del Ambiente y de los Recursos Naturales	97.5	19.7	77.8	20.2
Ministerio de la Familia, Adolescencia y Niñez	97.1	14.2	82.9	14.6
Ministerio de Fomento, Industria y Comercio	90.5	17.3	73.2	19.1
Empresa Administradora de Aeropuertos	82.4	82.4	-	100.0
Consejo Nacional del Deporte, la Educación Física y la Recreación Física	63.0		63.0	-
Empresa Nicaragüense de Electricidad	42.4		42.4	-
Empresa Portuaria Nacional	40.0	9.9	30.1	24.8
Gobierno Regional Autónomo Atlántico Sur	40.0	17.3	22.7	43.3
Corte Suprema de Justicia	20.0		20.0	-
Resto	94.2	21.3	72.9	22.6
Total	12,141.4	3,064.5	9,076.9	25.2

Como se puede observar en el cuadro anterior, un poco más de dos tercios (68.1%) del monto total ejecutado en Enero-Marzo 2013 corresponde a Transferencia de capital a las Municipalidades y los desembolsos al Ministerio de Transporte e Infraestructura, para la ejecución de los diferentes proyectos de infraestructura. Un restante (17.5%) de la ejecución se concentra en cinco instituciones, que son: Ministerio de Energía y Minas, Alcaldía de Managua, Ministerio de Salud, Empresa Nacional de Transmisión Eléctrica y Ministerio de Defensa, con la construcción del Hospital Militar Alejandro Dávila Bolaños.

Cabe señalar que del presupuesto anual actualizado 2013 de gasto de capital, el 86.4% se destina al Programa de Inversiones Públicas (PIP), que alcanza un monto de C\$10,496.2 millones, y el resto de 13.6%, equivalente a

C\$1,645.2 millones, a Otros Gastos de capital. El PIP está conformado por aquellos proyectos relacionados con la construcción, ampliación y/o Rehabilitación de infraestructura, incluyendo estudios y diseños, la adquisición de maquinaria y equipo que es complementaria para el funcionamiento de dichos proyectos.

En el siguiente cuadro se presenta un resumen de la composición del gasto de capital:

Gastos de Capital
Ejecución Enero - Marzo 2013
(Millones de Córdoba)

Concepto	Presupuesto Anual Actualizado (1)	Ejecución Devengado (2)	Saldo (3=1-2)	Grado de Ejecución % 4= (2/1)
PIP	10,496.2	2,838.7	7,657.5	27.0
Recursos Internos 1/	6,006.3	2,130.2	3,876.1	35.5
Préstamos Externos	2,578.3	391.9	2,186.4	15.2
Donaciones Externas	1,911.6	316.6	1,595.0	16.6
OTRO GASTO DE CAPITAL	1,645.2	225.8	1,419.4	13.7
Recursos Internos 1/	737.3	147.7	589.6	20.0
Préstamos Externos	576.0	66.5	509.5	11.5
Donaciones Externas	331.9	11.6	320.3	3.5
TOTAL	12,141.4	3,064.5	9,076.9	25.2
Recursos Internos 1/	6,743.6	2,277.9	4,465.7	33.8
Préstamos Externos	3,154.3	458.4	2,695.9	14.5
Donaciones Externas	2,243.5	328.2	1,915.3	14.6

1/: Incluye Rentas del Tesoro, Rentas Dest. Esp. y Rentas del Tesoro Alivio / HIPC

En lo relacionado a los otros gastos de capital, éstos están compuestos de adquisición de maquinaria y equipos, Bono Productivo Alimentario, transferencia de capital a las Universidades, capitalización al Banco PRODUZCAMOS, fondos de asistencia técnica a pequeños productores agropecuarios y MIPYME, y el dragado del Río San Juan, entre otros. El presupuesto anual es de C\$1,645.2 millones y está financiado en un 44.8% de recursos internos, 20.2% de donaciones externas y 35.0% de desembolso de préstamos externos. Su monto ejecutado es de C\$225.8 millones, que equivale al 13.7% del total de su presupuesto anual.

Por su parte, el Programa de Inversión Pública (PIP) registra un ritmo de ejecución dinámico. El monto ejecutado es de C\$2,838.7 millones, o sea el 27.0% de su presupuesto anual que es de C\$10,496.2 millones, presentando con fuente interna una ejecución del 35.5%, como consecuencia del dinamismo mostrado en los desembolsos de las transferencias de capital a

las municipalidades y los proyectos de inversión del Ministerio de Transporte e Infraestructura, y con recursos externos un promedio de 15.8%, respectivamente. Con respecto al mismo período 2012, el PIP presenta una tasa de crecimiento de 28.0%, impulsado principalmente por los recursos internos, en particular en lo relacionado a las transferencias municipales, y los proyectos de Reparación de Calles y Drenaje Pluvial de la Alcaldía de Managua, de infraestructura vial del Ministerio de Transporte e Infraestructura, en mejoramiento y ampliación de pistas de aterrizaje en aeropuertos, infraestructura de salud, en vivienda de interés social, en agua y saneamiento y educación, entre otros.

A continuación se presenta cuadro resumen del nivel de ejecución del PIP de las principales instituciones, en donde se observa que casi las tres cuartas partes del destino de los recursos están concentradas en la transferencia municipal y los proyectos de infraestructura vial ejecutados por el Ministerio de Transporte e Infraestructura.

Programa de Inversión Pública (PIP)
Ejecución Enero - Marzo 2013
(Millones de Córdobas)

Institución	Presupuesto Anual Actualizado (1)	Ejecución Devengado (2)	Saldo (3=1-2)	Grado de Ejecución (%) (4=2/1)
Transferencia Municipal	3,239.7	1,284.6	1,955.1	39.7
Ministerio de Transporte e Infraestructura	3,044.8	797.4	2,247.4	26.2
Ministerio de Defensa	642.3	60.8	581.5	9.5
Ministerio de Salud	618.9	70.0	548.9	11.3
Ministerio de Educación	422.2	23.1	399.1	5.5
Ministerio de Energía y Minas	358.0	135.3	222.7	37.8
Empresa Nacional de Transmisión Eléctrica	325.1	89.8	235.3	27.6
Fondo de Inversión Social de Emergencia - FISE	235.0		235.0	0.0
Instituto Nacional Tecnológico - INATEC	227.6	0.7	226.9	0.3
Ministerio de Gobernación	218.9	10.4	208.5	4.8
Empresa Nicaragüense de Acueductos y Alcantarillados	213.4	40.0	173.4	18.7
Instituto de la Vivienda Urbana y Rural- INVUR	176.8	50.0	126.8	28.3
Gobierno Regional Autónomo Atlántico Norte	162.5	8.2	154.3	5.0
Alcaldía de Managua	132.1	132.1	0.0	100.0
Empresa Administradora de Aeropuertos Internacionales	82.4	82.4	0.0	100.0
Ministerio de la Familia, Adolescencia y Niñez	68.0	12.4	55.6	18.2
Consejo Nac.del Deporte la Educación Física y la Recreación Física	60.5		60.5	0.0
Ministerio del Ambiente y de los Recursos Naturales	59.9	19.4	40.5	32.4
Ministerio de Economía, Familiar, Comunitaria, Coop.y Asociativa	51.5		51.5	0.0
Empresa Nicaragüense de Electricidad	41.6		41.6	0.0
Gobierno Regional Autónomo Atlántico Sur	40.0	17.3	22.7	43.3
Ministerio de Fomento, Industria y Comercio	23.0	0.5	22.5	2.2
Ministerio Agropecuario y Forestal	16.9		16.9	0.0
Resto	35.1	4.3	30.8	12.3
Total	10,496.2	2,838.7	7,657.5	27.0

A continuación se presenta las principales obras y avances físicos del PIP ejecutados durante el primer trimestre.

MINISTERIO DE SALUD

- Construcción de Bodega de Almacenamiento de Insumos Médicos y No Médicos de la SEDE SILAIS RAAN.
- Rehabilitación del sistema Hidrosanitario del Centro de Salud Familiar de Malpaisillo-León.
- Construcción de Casa Materna en el Municipio de Yalí, Jinotega.
- Reemplazo de Casa Materna de Puerto Cabezas, RAAN.
- Construcción de Casa de Acompañante Hospital de Matagalpa.

MINISTERIO DE TRANSPORTE E INFRAESTRUCTURA

- Rehabilitación de Caminos Intermunicipales: Se atendieron 75.6 km a un costo de C\$28.6 millones. Los tramos atendidos fueron los siguientes: El Jícaro – Murra; Quilalí - El Zúngano (18.0 Km); San Juan de Río Coco - Cerro Blanco (7.1 Km); San Juan de Río Coco - El Ojoche (2.1 Km); Telpaneca - San Juan de Río Coco (4.2 Km); Escuela Agraria – Miraflores (12.0 Km); Estelí - Comunidad La Tunosa (3.0 Km); Malacatoya – Tepalón (6.0 Km); Comunidad Osagay- camino a Malacatoya (9.9 Km); y El Portón - Empalme Julio Mora (10.0 Km), entre otros.
- Proyecto Revestimiento de Carreteras: Se atendieron 20.6 km a un costo de C\$23.1 millones, los tramos atendidos fueron los siguientes: El Chorro - El Sauce; El Triunfo - El Almendro; y La Azucena - Los Chiles.
- Proyecto Drenaje de Carreteras: Finalizó la obra Rehabilitación de Puentes Acero Concreto en el tramo Ocotol - Jalapa, con una longitud de 50 ml. y un costo de C\$800 miles, en el municipio de Mozonte, Nueva Segovia.

MINISTERIO DE EDUCACIÓN

- Rehabilitación Instituto Monseñor Víctor M. Soto del Municipio de Chichigalpa. Se rehabilitaron 17 aulas con un costo de C\$5.0 millones.
- Rehabilitación Instituto Nacional Josefa Toledo del Municipio de Juigalpa. Se rehabilitaron 21 aulas con un costo de C\$37.5 millones.
- Mejoramiento Centro Escolar Santa Rita de Cassia del Municipio de San Lorenzo. Se rehabilitaron 9 aulas con un costo de C\$4.7 millones.
- Rehabilitación Instituto de la Excelencia Académica del Municipio de Diriamba. Se rehabilitaron 15 aulas con un costo de C\$3.6 millones.
- Mejoramiento Instituto Nacional Rubén Darío del Municipio de Wiwilí de Jinotega. Se rehabilitaron 11 aulas con un costo de C\$4.5 millones.

MINISTERIO DEL AMBIENTE Y LOS RECURSOS NATURALES

- Construcción de Muro Bolón y Engavionado en la Quebrada Seca en la Comunidad Villa Julián Roque, Municipio de San Isidro.

- Construcción de Muro Gavionado en la Comunidad La Flor - Municipio de San Rafael del Norte.
- Mejoramiento del Drenaje Pluvial en el Barrio Panorama II - Municipio de Jinotega.
- Mejoramiento del Drenaje Pluvial en el Barrio Panorama III - Municipio de Jinotega.
- Construcción de Obra de Drenaje en la Comunidad de San Marcos Arriba - Municipio de San Rafael del Norte.
- Construcción de Obra de Drenaje de Camino Rural en la Comunidad El Salto San Ramón, Municipio La Concordia.
- Construcción de Puente Vado en la Comunidad Colón Abajo, Municipio La Concordia.
- Construcción de Puente Colgante en la Comunidad Santa Rosa, Municipio La Concordia.
- Rehabilitación de Cauce del Río en la Comunidad Colón Abajo, Municipio La Concordia.

TEATRO NACIONAL RUBÉN DARÍO:

- Reemplazo de Chiller y Manejadoras del Sistema de Aire Acondicionado del TNRD, en donde se adaptó de 11 bombas en la tubería de agua del sistema de aire acondicionado del TNRD, con un costo de C\$0.5 millones.

TRANSFERENCIA MUNICIPAL

Conforme el presupuesto anual, el destino de las transferencias de capital registrada por las municipalidades en el sistema TRANSMUNI, por un monto de C\$3,239.7 millones, es el siguiente:

- C\$1,275.1 millones para obras de construcción, reparación y revestimiento de calles y cunetas, estudios de factibilidad, rehabilitación y mantenimiento de caminos rurales, puentes y obras conexas.
- C\$268.8 millones para la construcción y rehabilitación de andenes, bulevares, rampas, cauces, puentes peatonales, parques, plazas comunales, cementerios, vertederos, iglesias y centros comunales.
- C\$348.3 millones destinados a la construcción, ampliación y mejoramiento de sistemas de agua potable y sistemas de alcantarillado en el área urbana, así como la construcción de sistemas de agua potable, mini acueductos, pozos y letrinas en el área urbana y rural.
- C\$267.2 millones para obras de construcción y rehabilitación de centros culturales e instalaciones deportivas, así como dotación de materiales deportivos a participantes en diferentes disciplinas deportivas en cada uno de los municipios.

- C\$169.2 millones al Fortalecimiento Institucional Municipal (incluye capacitación al personal, elaboración de manuales, estudios y diagnósticos), adquisición de equipo automotor, equipo y mobiliario de oficina, construcción y/o rehabilitación de oficinas municipales y adquisición de módulos de construcción,
- C\$172.0 millones para obras de construcción, reparación y reemplazos de centros escolares de educación primaria, secundaria, educación técnica y becas a estudiantes.
- C\$160.4 millones destinados a la construcción y rehabilitación de viviendas, plan piso y techo, entrega de láminas de zinc para familia de escasos recursos, adquisición de terrenos para viviendas y legalización de tierras.
- C\$149.9 millones para obras de construcción, reparación y reemplazos de puestos y/o centros de salud y casas maternas.
- C\$111.0 millones destinados a proyectos de medio ambiente que incluye actividades de protección, conservación y manejo forestal.
- C\$66.9 millones destinados a obras de protección, asistencia y seguridad social que incluye actividades de entrega de alimentos, capacitación a promotores sociales, atención a personas discapacitadas, entre otras.
- C\$46.8 millones destinados a obras de electrificación rural y alumbrado público.
- C\$26.8 millones destinados a actividades agropecuarias, forestales y pesca.
- C\$177.3 millones destinados a otras inversiones.

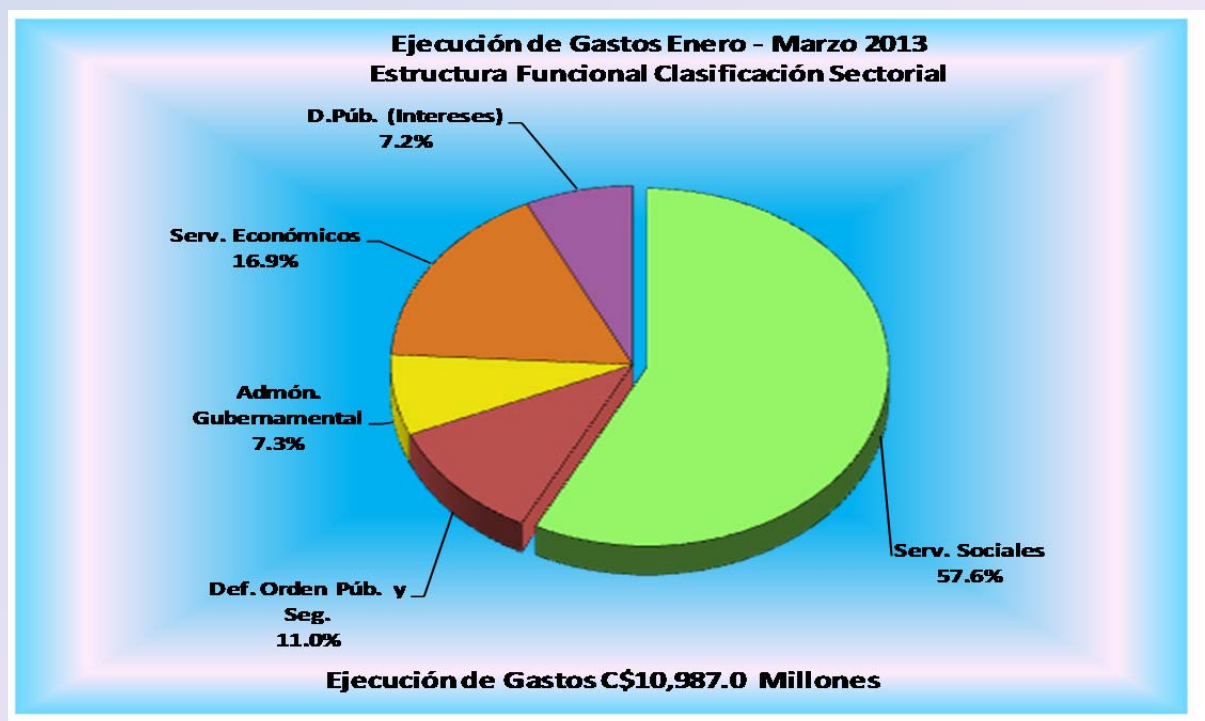
De conformidad con las normas presupuestarias vigentes, el monto desembolsado (primer desembolso) de transferencia de capital a las municipalidades en este primer trimestre fue de C\$1,284.6 millones, o sea casi el 40.0% de su presupuesto anual y con tasa de crecimiento del 29.4% respecto al mismo período 2012. Con ello se atendió el trámite a 149 alcaldías, del total de 153. En igual período del año anterior, se atendieron a 141 alcaldías, lo cual indica que en general el cambio de autoridad municipal y su administración no afectó el flujo normal de los recursos a las mismas para la ejecución de los planes de inversión municipal.

Gasto Funcional

La distribución y estructura funcional del gasto muestra la naturaleza de los servicios que las instituciones brindan a la población, conforme los objetivos perseguidos por la gestión de Gobierno. Puede apreciarse la relevancia de los gastos con destino social en Enero-Marzo 2013, los cuales están

orientados principalmente a mejorar las condiciones de vida de la población de escasos recursos, a través de la prestación de servicios gratuitos de educación y salud, proyectos de infraestructura de estos sectores, programas y proyectos de vivienda de interés social, programas y servicios comunitarios, transferencias municipales para el desarrollo y fortalecimiento municipal, subsidios, programas y proyectos de desarrollo local y diferentes programas de asistencia social, entre otros.

Como resultado de estos esfuerzos, del gasto total devengado de C\$10,987.0 millones, el 57.6% o sea C\$6,331.0 millones se destinan a servicios sociales, los que alcanzan un grado de ejecución de 23.4% respecto al presupuesto anual que es de C\$27,084.2 millones. El monto ejecutado presenta un incremento de 2.3% con respecto a la ejecución del mismo período 2012, lo cual es bajo pero que es producto del efecto del adelanto del pago de salarios en 2012 anteriormente señalado. Excluyendo en 2012 estos gastos de salarios adelantados por efecto de semana santa por C\$736.7 millones en el gasto social 2012, la tasa de crecimiento resultante 2013 es de 16.1%, lo cual muestra un dinamismo en la ejecución y está en correspondencia con el promedio interanual presupuestado que es de 15.0%.



Los ministerios de Salud y Educación, así como las transferencias a las municipalidades y Universidades concentran el 87.3% del gasto social ejecutado y el 50.3% del gasto total, respectivamente, lo que ratifica la

importancia y concentración del uso de estos recursos dentro de los gastos sociales, como del gasto total.

La ejecución del gasto en el sector de educación con C\$2,216.7 millones se constituye como el principal componente en la ejecución del gasto social y del total, mostrando un grado de ejecución del 20.4% de su presupuesto anual y con participación del 35.0% dentro del gasto social. Lo anterior está en correspondencia con el objetivo de garantizar una educación universal, gratuita y de calidad. Por su parte, el área de salud con un gasto en Enero/Marzo 2013 de C\$1,893.2 millones, presenta un grado de ejecución de 21.9%, entre gastos corrientes de funcionamiento y gasto de inversión, y su evolución es relevante porque el destino de los recursos está en correspondencia con la política de gobierno de garantizar el acceso universal y gratuito a los servicios de salud de calidad y desarrollar una cultura nacional de promoción y protección de la misma.

Por otra parte, los gastos devengados destinados a los servicios económicos, que incluye infraestructura vial, servicios y fomento al desarrollo agropecuario y forestal, medio ambiente y recursos naturales, infraestructura para desarrollo rural, servicios industriales y comerciales, de infraestructura en energía eléctrica, ordenamiento de la propiedad, en aeropuertos y Fondo de Desarrollo Minero, entre otros, presentan una ejecución de C\$1,853.5 millones. Absorben el 16.9% del total de gastos y alcanzan un grado de ejecución de 23.9% de lo asignado en el año.

El resto del gasto total corresponde a los servicios de administración gubernamental con C\$805.1 millones, equivalente al 7.3% del total de gasto devengado y con un grado de ejecución de 20.8%; defensa, orden público y seguridad con C\$1,207.9 millones, es decir 11.0% del gasto total devengado y un nivel de ejecución de 21.0%; y el servicio de la deuda (intereses y comisiones) con un monto de C\$789.5 millones, lo que representa el 7.2% del gasto total y un grado de ejecución de 24.0%.

El siguiente cuadro presenta la estructura funcional del gasto:

Gasto Funcional
Ejecución Enero - Marzo 2013
(Millones de Córdoba)

Concepto	Presupuesto Anual Actualizado (1)	Ejecución Devengado (2)	Estructura Ejecución (%) (3)	Grado de Ejecución (%) (4 = 2/1)
Servicios Sociales	27,084.2	6,331.0	57.6	23.4
Educación	10,881.1	2,216.7	20.2	20.4
Salud	8,630.9	1,893.2	17.2	21.9
Servicio Social y Asistencia Social	1,502.1	261.4	2.4	17.4
Vivienda y Servicios Comunitarios	5,679.4	1,872.7	17.0	33.0
Servicios Recreativos, Culturales y Religiosos	390.7	87.0	0.8	22.3
Administración Gubernamental	3,879.5	805.1	7.3	20.8
Defensa, Orden Público y Seguridad	5,762.3	1,207.9	11.0	21.0
Servicios Económicos	7,742.4	1,853.5	16.9	23.9
Deuda Pública, Intereses y Gastos	3,286.5	789.5	7.2	24.0
Total Gastos	47,754.9	10,987.0	100.0	23.0

Gasto en Pobreza

La gestión de gobierno en el destino de los recursos para reducir los niveles de pobreza continúa orientada a garantizar que los mismos lleguen en una forma más directa a la atención de la población, a los efectos de crear las condiciones para su reducción paulatina. En este sentido, la ejecución del gasto en pobreza Enero-Marzo 2013 es de C\$6,463.1 millones, equivalente al 23.4% de lo contemplado en el presupuesto anual que es de C\$27,642.1 millones, y en su destino el 57.0% es para gastos corriente y el restante 43.0% para gasto de capital. Excluyendo el pago de los intereses y comisiones de la deuda pública, la ejecución de dicho gasto absorbe el 63.4% del gasto total anual primario.

Los ministerios de Salud y Educación, así como los proyectos de inversión del Ministerio de Transporte e Infraestructura y la Transferencia de capital a las municipalidades absorben el 81.0% (C\$5,237.2 millones) del total de gasto destinado al combate de la pobreza, lo cual ratifica la concentración de este gasto.

Gastos en Pobreza
Ejecución Enero-Marzo 2013
(Millones de Córdoba)

Concepto	Gasto Corriente	Gasto Capital	Total	%
Total Pobreza	3,681.6	2,781.5	6,463.1	63.4
No Pobreza	3,451.4	283.0	3,734.4	36.6
Total Gasto Primario	7,133.0	3,064.5	10,197.5	100.0

NOTA: No incluye intereses y comisiones de la deuda pública por C\$789.5 millones.

El gasto ejecutado en pobreza de C\$6,463.1 millones está siendo financiado principalmente con recursos internos, como se muestra a continuación:

- a) 69.9% (C\$4,517.3 millones) se financia con Rentas del Tesoro y Rentas con Destino Específico.
- b) 16.2% (C\$1,045.0 millones) con Rentas del Tesoro/Alivio HIPC.
- c) 8.0% (C\$519.6 millones) con desembolsos de préstamos externos atados a programas y proyectos.
- d) 5.9% (C\$381.2 millones) con fuentes de donaciones externas atadas a programas y proyectos.

Cabe señalar que los gastos financiados con Rentas del Tesoro y Rentas con Destino Específico se incrementan en 8.0% (C\$334.6 millones) con respecto a lo ejecutado en Enero-Marzo 2012, pese al efecto del adelanto de pago de salarios en 2012 por razón de semana santa. En las Rentas de Tesoro/Alivio HIPC se incrementan en 11.8% (C\$110.2 millones), en relación a igual período 2012, y lo financiado con recursos externos (donaciones y desembolsos de préstamos) presentan una caída de 20.2% (C\$227.6 millones), respectivamente, lo cual se debe principalmente al menor ritmo de ejecución en la construcción del Hospital Militar Alejandro Dávila Bolaños.

A continuación se presentan las principales instituciones que ejecutan el gasto en pobreza, de los cuales se destacan los recursos con destino a los ministerios de salud y educación, sectores que en su conjunto absorben casi la mitad (C\$3,171.8 millones) del total de gasto en pobreza. Otros dos sectores importantes en donde se destinan los recursos para el combate de la pobreza son los proyectos de inversión de infraestructura vial del Ministerio de Transporte e Infraestructura y la transferencia de capital a las municipalidades, con un monto de ejecución de C\$2,065.4 millones, lo que representa el 32.0% del total de gasto en pobreza. Con estos montos y destino de los recursos, se ratifica la concentración del gasto en pobreza y la prioridad de las políticas en educación, salud, infraestructura vial y el desarrollo y fortalecimiento municipal, como elementos importantes en el desarrollo económico y social del país.

**Ejecución Gasto en Pobreza
Ejecución Enero - Marzo 2013
(Millones de Córdoba)**

	Presupuesto Anual Actualizado (1)	Ejecución Devengado (2)	Saldo (3= 1 - 2)	Grado de Ejecución (%) (4= 2 / 1)
Ministerio de Salud	7,661.4	1,738.6	5,922.8	22.7
Ministerio de Educación	7,261.0	1,433.2	5,827.8	19.7
Transferencias Municipales	3,239.7	1,284.6	1,955.1	39.7
Ministerio de Transporte e Infraestructura	2,978.2	780.8	2,197.4	26.2
Fondo de Mantenimiento Vial	880.7	200.9	679.8	22.8
Ministerio de Economía, Familiar, Comunitaria, Cooperativa y Asociativa	728.0	64.8	663.2	8.9
Ministerio de Defensa	696.6	74.2	622.4	10.7
Ministerio de la Familia, Adolescencia y Niñez	526.0	84.4	441.6	16.0
Fondo de Inversión Social de Emergencia	417.9	32.8	385.1	7.8
Ministerio de Energía y Minas	381.5	136.2	245.3	35.7
Empresa Nacional de Transmisión Eléctrica	328.0	91.9	236.1	28.0
Instituto Nacional Tecnológico - INATEC	267.1	2.3	264.8	0.9
Ministerio Agropecuario y Forestal	260.7	45.8	214.9	17.6
Instituto de la Vivienda Urbana y Rural - INVUR	224.2	58.5	165.7	26.1
Empresa Nicaragüense de Acueductos y Alcantarillados	221.7	36.8	184.9	16.6
Cooperativa de Transporte Urbano Colectivo del Municipio de Managua	203.3	57.7	145.6	28.4
Ministerio del Ambiente y de los Recursos Naturales	181.6	35.3	146.3	19.4
Banco de Fomento a la Producción	151.9	26.5	125.4	17.4
Gobierno Regional Autónomo Atlántico Norte	150.5	7.6	142.9	5.0
Ordenamiento de la Propiedad	147.9	38.7	109.2	26.2
Alcaldía de Managua	132.1	132.1	-	100.0
Subsidio al Consumo de Energía, Agua y Telefonía para Jubilados	111.0	28.2	82.8	25.4
Ministerio de Fomento, Industria y Comercio	70.8	7.0	63.8	9.9
Fondo de Desarrollo Minero	57.5	12.3	45.2	21.4
Fondo para la Adquisición de Vivienda de Interés Social	46.1		46.1	-
Procuraduría para la Defensa de los Derechos Humanos	38.0	9.9	28.1	26.1
Instituto Tecnológico Nacional - INTECNA	33.9	8.1	25.8	23.9
Fondo Nacional de Desarrollo Forestal	33.2	1.2	32.0	3.6
Secretaría Ejecutiva del SINAPRED	31.4	6.7	24.7	21.3
Resto	180.2	26.0	154.2	14.4
Total Gastos	27,642.1	6,463.1	21,179.0	23.4

Ejecución del Gasto Institucional

La ejecución del gasto total de C\$10,987.0 millones, a nivel de las principales Instituciones se presenta a continuación.

Se puede observar que en primer lugar se encuentran veintidós instituciones, incluyendo el servicio de intereses y comisiones de la deuda pública, que han logrado una ejecución igual o mayor al promedio general de 23.0%, de su presupuesto anual, lo cual es muy satisfactorio y absorben el 36.1% del presupuesto anual. Estas instituciones son: Ministerio de Transporte e Infraestructura, Ministerio de Energía y Minas, Transferencia Municipal, Transferencia a las Universidades y Centros de Educación Técnica Superior,

Dirección General de Ingresos, Empresa Nacional de Transmisión Eléctrica, Dirección General de Servicios Aduaneros, Instituto de la Vivienda Urbana y Rural, Cooperativas de Transporte Urbano Colectivo del Municipio de Managua y Ciudad Sandino, Proyecto de Ordenamiento de la Propiedad, Alcaldía de Managua, Gobierno Regional Autónomo Atlántico Sur, Subsidio al Consumo de Energía, Agua y Telefonía a Jubilados, Empresa Administradora de Aeropuertos Internacionales, Instituto Nicaragüense de Turismo, Parlamento Centroamericano, Instituto Nicaragüense de Fomento Municipal, Instituto Nicaragüense de la Pesca y Acuicultura, Proyecto de Apoyo a las Comunidades, Empresa Portuaria Nacional, un grupo de resto de instituciones, e intereses y comisiones de la deuda pública.

En segundo lugar, se encuentran diecisiete instituciones que han logrado una ejecución igual o mayor al 20.0%, pero menor al 23.0% de su presupuesto anual actualizado, lo cual es una buena ejecución y absorben el 29.6% del total del presupuesto anual. Estas instituciones son: Asamblea Nacional, Presidencia de la República, Ministerio de Relaciones Exteriores, Ministerio de Defensa, Ministerio de Fomento Industria y Comercio, Ministerio de Salud, Ministerio del Trabajo, Ministerio del Ambiente y de los Recursos Naturales, Procuraduría General de la República, Fondo de Mantenimiento Vial, Banco de Fomento a la Producción (PRODUZCAMOS), Empresa Nicaragüense de Acueductos y Alcantarillados, CONADERFI, Ministerio Público, Transferencias a las Alcaldías por Recaudación de Exploración y Explotación Minera, Instituto Nacional de Información de Desarrollo, Fondo de Desarrollo Minero e Instituto Nicaragüense de Cultura.

En el cuadro siguiente se presenta un resumen institucional de la ejecución presupuestaria del primer trimestre 2013:

Gasto Total Institucional
Ejecución Enero - Marzo 2013
(Millones de Córdoba)

Institución	Presupuesto Anual Actualizado (1)	Ejecución Devengado (2)	Saldo (3= 1 - 2)	Grado de Ejecución (%) (4= 2 / 1)
Asamblea Nacional	500.7	101.7	399.0	20.3
Corte Suprema de Justicia	1,910.2	362.1	1,548.1	19.0
Consejo Supremo Electoral	281.1	48.2	232.9	17.1
Contraloría General de la República	186.6	35.9	150.7	19.2
Presidencia de la República	253.1	55.1	198.0	21.8
Ministerio de Gobernación	2,260.0	442.2	1,817.8	19.6
Ministerio de Relaciones Exteriores	617.3	140.8	476.5	22.8
Ministerio de Defensa	2,104.0	424.7	1,679.3	20.2
Ministerio de Hacienda y Crédito Público	496.9	66.4	430.5	13.4
Ministerio de Fomento, Industria y Comercio	318.1	63.5	254.6	20.0
Ministerio de Educación	7,374.9	1,449.3	5,925.6	19.7
Ministerio Agropecuario y Forestal	764.5	128.6	635.9	16.8
Ministerio de Transporte e Infraestructura	3,423.2	874.1	2,549.1	25.5
Ministerio de Salud	7,928.0	1,815.8	6,112.2	22.9
Ministerio del Trabajo	62.8	12.6	50.2	20.1
Ministerio del Ambiente y de los Recursos Naturales	259.8	52.7	207.1	20.3
Ministerio de la Familia, Adolescencia y Niñez	535.1	86.3	448.8	16.1
Ministerio de Energía y Minas	500.7	160.9	339.8	32.1
Ministerio de Economía Familiar, Comunitaria, Cooperativa y Asociativa	818.0	90.2	727.8	11.0
Procuraduría General de la República	108.0	23.8	84.2	22.0
Asignaciones y Subvenciones	13,765.3	3,762.6	10,002.7	27.3
Transferencia Municipal	4,183.2	1,507.1	2,676.1	36.0
Universidades y Centros de Educación Técnica Superior	2,865.3	716.3	2,149.0	25.0
Fondo de Mantenimiento Vial - FOMAV	984.0	209.2	774.8	21.3
Fondo de Inversión Social de Emergencia - FISE	417.9	32.8	385.1	7.8
Dirección General de Ingresos	399.6	108.7	290.9	27.2
Empresa Nacional de Transmisión Eléctrica	328.0	91.9	236.1	28.0
Dirección General de Servicios Aduaneros	312.8	76.3	236.5	24.4
Universidades (Energía Eléctrica, Agua Potable y Telefonía Nacional)	293.7	38.2	255.5	13.0
Gobierno Regional Autónomo Atlántico Norte	287.2	33.0	254.2	11.5
Instituto Nacional Tecnológico - INATEC	267.1	2.3	264.8	0.9
Empresa Nicaragüense de Acueductos y Alcantarillados	266.2	53.2	213.0	20.0
Instituto de la Vivienda Urbana y Rural	252.4	64.7	187.7	25.6
Consejo Nacional del Deporte, la Educación Física y la Recreación Física	242.4	50.3	192.1	20.8
Cooperativas de Transporte Urbano Colectivo del Municipio de Managua	203.3	57.7	145.6	28.4
Ministerio Público	197.9	42.9	155.0	21.7
Banco de Fomento a la Producción (PRODUZCAMOS)	151.9	26.5	125.4	17.4
Ordenamiento de la Propiedad	147.9	38.7	109.2	26.2
Transferencia a las Alcaldías por Recaud. de Exploración y Explotación Minera	134.3	28.7	105.6	21.4
Alcaldía de Managua	132.1	132.1	0.0	100.0
Gobierno Regional Autónomo Atlántico Sur	117.5	34.2	83.3	29.1
Subsidio al Consumo de Energía, Agua y Telefonía para Jubilados	111.0	28.2	82.8	25.4
Instituto Nicaragüense de Estudios Territoriales	107.6	21.0	86.6	19.5
Empresa Administradora de Aeropuertos Internacionales	82.4	82.4	0.0	100.0
Transferencia a las Alcaldías por Recaudaciones de ISC-IMI	76.2	7.0	69.2	9.2
Instituto Nicaragüense de Turismo - INTUR	66.8	23.1	43.7	34.6
Instituto Nacional de Información de Desarrollo	64.4	13.0	51.4	20.2
Fondo de Desarrollo Minero	57.5	12.3	45.2	21.4
Empresa Nicaragüense de Electricidad	56.4		56.4	0.0
Instituto Nicaragüense de Cultura	54.7	11.5	43.2	21.0
Parlamento Centroamericano	49.7	13.3	36.4	26.8
Secretaría Ejecutiva - SINAPRED	48.2	10.8	37.4	22.4
Fondo para la Adquisición de Vivienda de Interés Social	46.1	0.0	46.1	0.0
Instituto Nicaragüense de Fomento Municipal	44.5	10.2	34.3	22.9
Instituto Nicaragüense de la Pesca y Acuicultura	41.9	10.1	31.8	24.1
Proyecto de Apoyo a las Comunidades	40.5	10.1	30.4	24.9
Empresa Portuaria Nacional	40.0	9.9	30.1	24.8
Resto	592.7	154.9	437.8	26.1
Servicios de la Deuda Pública (Intereses y comisiones)	3,286.5	789.5	2,497.0	24.0
Gasto Total	47,754.8	10,987.0	36,767.8	23.0

ANEXO ESTADÍSTICO

Cuadro No. 1

Gobierno Central
Ingresos, Gastos y Financiamiento
Ejecución Período Enero - Marzo 2013
Córdoba

CONCEPTO	Presupuesto Actualizado	Ejecución Devengado	Grado de Ejecución %
I. Ingresos Totales	45,288,444,173.00	12,166,727,637.40	26.9
A. Ingresos Corrientes	45,288,444,173.00	12,164,891,709.70	26.9
Ingresos Tributarios	41,832,303,407.00	11,372,511,108.96	27.2
Ingresos no Tributarios	3,358,840,093.00	767,535,040.43	22.9
Rentas de la Propiedad	43,300,673.00	12,595,560.31	29.1
Transferencias Corrientes	54,000,000.00	12,250,000.00	22.7
B. Ingresos de Capital	-	1,835,927.70	
II. Gastos Totales	47,754,856,247.00	10,987,002,845.24	23.0
A. Gastos Corrientes	35,613,426,536.57	7,922,496,350.97	22.2
Gastos de Consumo	22,787,756,648.01	4,956,366,747.24	21.8
Rentas de la Propiedad	3,022,693,200.71	735,376,486.66	24.3
Transferencias Corrientes	9,802,976,687.85	2,230,753,117.07	22.8
B. Gastos de Capital	12,141,429,710.43	3,064,506,494.27	25.2
Inversión Real Directa	6,091,696,415.43	1,192,315,800.08	19.6
Transferencias de Capital	6,049,733,295.00	1,872,190,694.19	30.9
III. Déficit Presupuestario Global (I - II)	(2,466,412,074.00)	1,179,724,792.16	(47.8)
IV. Necesidad de Financiamiento Neto	2,466,412,074.00	(1,179,724,792.16)	(47.8)
A. Donaciones Externas	3,724,741,204.00	415,588,593.87	11.2
B. Financiamiento Externo Neto	3,685,068,776.00	265,813,274.16	7.2
Desembolsos	5,234,468,775.00	566,568,299.38	10.8
Amortización	(1,549,399,999.00)	(300,755,025.22)	19.4
C. Financiamiento Interno Neto	(4,943,397,906.00)	(1,861,126,660.19)	37.6
Amortización	(6,178,397,906.00)	(1,776,796,936.53)	28.8
Bonos de la República y Letras de	2,470,000,000.00	59,407,360.00	2.4
Variación de Disponibilidades *	(1,235,000,000.00)	354,818,434.59	(28.7)
Otros		(498,555,518.25)	

*: No incluye en la ejecución aumento de disponibilidades por C\$1,075,804.19 de Fondos de Terceros por depósitos en garantía.

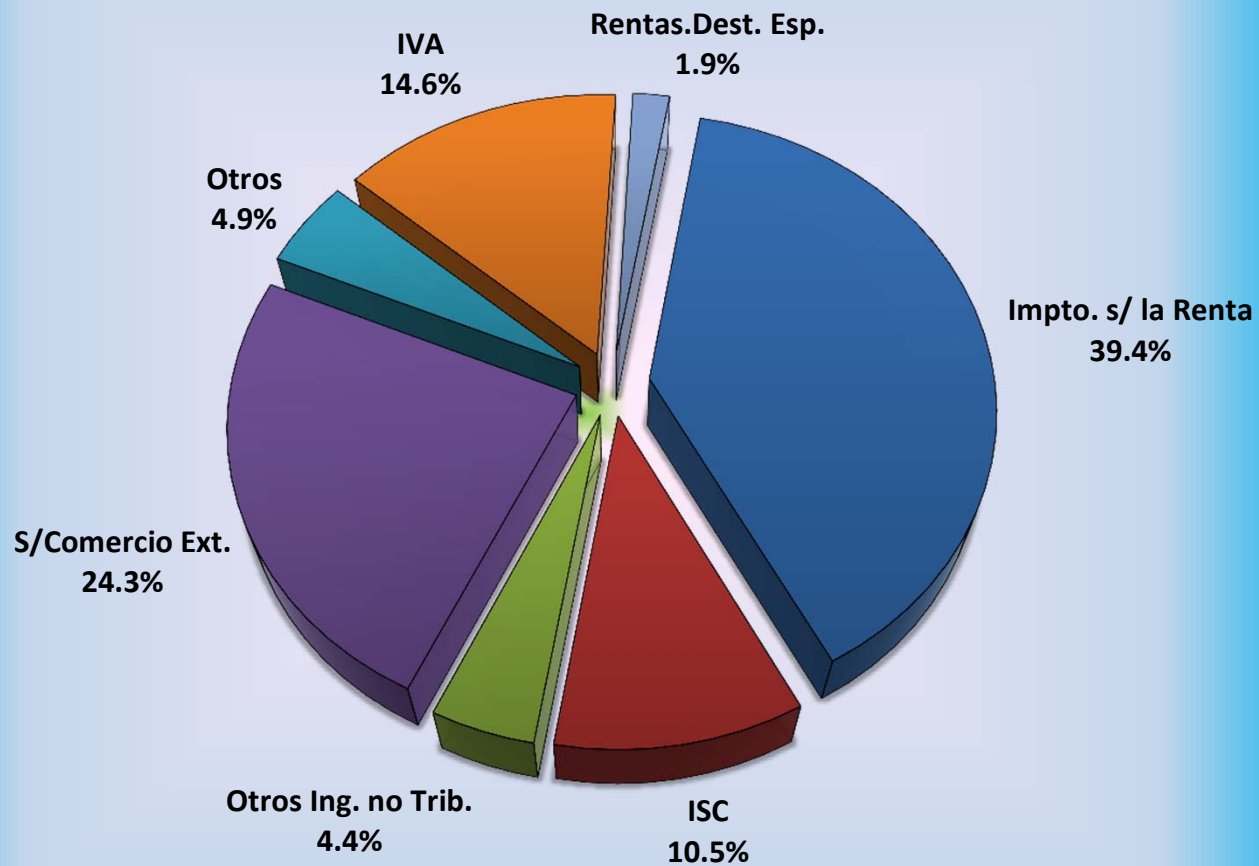
Nota: La Variación de Disponibilidades, lo negativo significa aumento y lo positivo uso.

Gobierno Central
Ingresos Totales Percibidos
Percibido Enero - Marzo 2013
(Córdobas)

CONCEPTO	Presupuesto Actualizado	Ingresos Percibidos	Grado de Ejecución %
INGRESOS CORRIENTES	45,288,444,173.00	12,164,891,709.70	26.9
INGRESOS TRIBUTARIOS	41,832,303,407.00	11,372,511,108.96	27.2
Sobre los Ingresos	14,975,140,432.00	4,795,450,523.10	32.0
Impuesto sobre la Renta	14,975,140,432.00	4,795,450,523.10	32.0
Sobre la Producción, Consumo y Trans. Int.	13,457,148,568.00	3,623,066,325.95	26.9
Impuesto al Valor Agregado IVA	5,540,780,000.00	1,780,805,948.53	32.1
Impuesto Selectivo al Consumo (ISC)	5,289,201,837.00	1,280,844,977.36	24.2
Rones y Aguardientes	329,100,232.00	73,385,153.68	22.3
Cervezas	1,010,400,263.00	273,777,573.51	27.1
Cigarrillos		21,385,889.87	
Gaseosas	375,200,016.00	89,364,995.91	23.8
Derivados del Petróleo	3,328,000,401.00	815,086,620.25	24.5
Otros Selectivos al Consumo	246,500,925.00	7,844,744.14	3.2
Impuesto Selectivo al Consumo a la Importación	2,598,666,000.00	542,475,086.24	20.9
Impuesto de Timbres Fiscales (ITF)	28,500,731.00	18,940,313.82	66.5
Impuestos sobre el Comercio Exterior	13,400,014,407.00	2,953,994,259.91	22.0
Derechos Arancelarios a la Importación (DAI)	1,925,195,000.00	394,740,648.94	20.5
Impuesto al Valor Agregado de las Importaciones	11,404,919,000.00	2,540,699,730.03	22.3
35% a Bienes y Serv. proced. u origen Hondureño y Colombiano	69,900,407.00	18,553,880.94	26.5
INGRESOS NO TRIBUTARIOS	3,358,840,093.00	767,535,040.43	22.9
Tasas	91,000,517.00	12,166,149.03	13.4
Servicios de Importaciones	86,900,100.00	11,594,492.15	13.3
Otros Servicios del Sector Forestal	4,100,417.00	571,656.88	13.9
Derechos	556,643,302.00	145,322,850.86	26.1
Derechos Consulares	85,339,047.00	24,007,403.98	28.1
Derecho de Superficie (Exploración S. Minero)	70,800,508.00	30,607,125.25	43.2
Derecho sobre Explotación (Sector Minero)	312,400,447.00	75,996,031.53	24.3
Multas por Derecho de Superficie y Explotación Minera	400,754.00	7,274.52	1.8
Derecho Superficial de Recursos Geotérmicos		670.00	
Derecho de Explotación de Recursos Geotérmicos	1,000,845.00	848,433.50	84.8
Derechos por Aprovecham. a los Rec. Pesqueros	5,500,412.00	837,784.01	15.2
Derecho de Aprovechamiento Sector Forestal	73,000,848.00	8,989,281.75	12.3
Derechos de Vigencia Sector Forestal	400,090.00	165,951.77	41.5
Derechos de Vigencia Sector Pesca	7,800,351.00	3,862,894.55	49.5
Multas	82,275,953.00	29,352,991.28	35.7
Multas al Sector Forestal	2,200,880.00	197,175.25	9.0
Multas por Infracciones de Tránsito	33,700,784.00	15,697,650.00	46.6
Multas del Sector Pesca	1,800,786.00	280,434.72	15.6
Otras Multas	44,573,503.00	13,177,731.31	29.6
Subastas	27,581,346.00	604,682.25	2.2
Subastas por Decomiso	27,581,346.00	604,682.25	2.2
Otros Ingresos No Tributarios	2,601,338,975.00	580,088,367.01	22.3
Utilidad por Dif. de Cambios	146,300,000.00	32,265,783.00	22.1
Otros Ingresos no Tributarios	589,464,549.00	88,781,957.54	15.1
Tributo Especial para FOMAV	959,291,432.00	223,028,985.36	23.2
Prima Ganada en Colocación de Deuda Interna		2,668,574.58	
Rentas con Destino Específico	905,964,760.00	233,163,069.99	25.7
Ingresos por Glosas	318,234.00	179,996.54	56.6
RENTAS DE LA PROPIEDAD	43,300,673.00	12,595,560.31	29.1
Intereses Obtenidos por Préstamos.	19,800,000.00	7,597,154.27	38.4
Intereses por Préstamos Internos	19,800,000.00	7,597,154.27	38.4
Intereses Obtenidos por Depósitos.	23,500,673.00	4,998,406.04	21.3
Intereses por Depósitos Internos	23,500,673.00	4,998,406.04	21.3
TRANSFERENCIAS CORRIENTES	54,000,000.00	12,250,000.00	22.7
Del Sector Público	54,000,000.00	12,250,000.00	22.7
De Entes Autónomos no Empresariales	9,000,000.00	1,000,000.00	11.1
De Empresas Públicas no Financieras	45,000,000.00	11,250,000.00	25.0
INGRESOS DE CAPITAL		1,835,927.70	
Venta de Bienes Inmuebles		1,835,927.70	
TOTAL DE INGRESOS	45,288,444,173.00	12,166,727,637.40	26.9

Ejecución de Ingresos Enero - Marzo 2013

Estructura de Ingresos



Total de Ingresos C\$12,166,727,637.40

Cuadro No. 3

Gobierno Central
Ingresos Totales Percibidos por Direcciones Recaudadoras
Percibido Enero - Marzo 2013
Córdoba

CONCEPTO	DIRECCIONES GENERALES			TOTAL
	INGRESOS	SERVICIOS ADUANEROS	TESORERIA	
INGRESOS CORRIENTES	8,323,309,179.93	3,543,569,334.73	298,013,195.04	12,164,891,709.70
INGRESOS TRIBUTARIOS	7,848,023,208.83	3,524,487,900.13		11,372,511,108.96
Sobre los Ingresos	4,788,825,432.25	6,625,090.85		4,795,450,523.10
Impuesto sobre la Renta	4,788,825,432.25	6,625,090.85		4,795,450,523.10
Sobre la Producción, Consumo y Trans. Int.	3,059,197,776.58	563,868,549.37		3,623,066,325.95
Impuesto al Valor Agregado IVA	1,780,798,505.31	7,443.22		1,780,805,948.53
Impuesto Selectivo al Consumo (ISC)	1,259,458,957.45	21,386,019.91		1,280,844,977.36
Rones y Aguardientes	73,385,153.68			73,385,153.68
Cervezas	273,777,573.51			273,777,573.51
Cigarrillos	234.67	21,385,655.20		21,385,889.87
Gaseosas	89,364,995.91			89,364,995.91
Derivados del Petróleo	815,086,255.54	364.71		815,086,620.25
Otros Selectivos al Consumo	7,844,744.14			7,844,744.14
Impuesto Selectivo al Consumo a la Importación		542,475,086.24		542,475,086.24
Impuesto de Timbres Fiscales (ITF)	18,940,313.82			18,940,313.82
Impuestos sobre el Comercio Exterior		2,953,994,259.91		2,953,994,259.91
Derechos Arancelarios a la Importación (DAI)		394,740,648.94		394,740,648.94
Impuesto al Valor Agregado de las Importaciones		2,540,699,730.03		2,540,699,730.03
35% a Bienes y Serv. proced. u origen Hondureño y Colombiano		18,553,880.94		18,553,880.94
INGRESOS NO TRIBUTARIOS	475,285,971.10	19,081,434.60	273,167,634.73	767,535,040.43
Tasas	571,656.88	11,594,492.15		12,166,149.03
Servicios de Importaciones		11,594,492.15		11,594,492.15
Otros Servicios del Sector Forestal	571,656.88			571,656.88
Derechos	121,315,446.88	547.17	24,006,856.81	145,322,850.86
Derechos Consulares		547.17	24,006,856.81	24,007,403.98
Derecho de Superficie (Exploración S. Minero)	30,607,125.25			30,607,125.25
Derecho sobre Explotación (Sector Minero)	75,996,031.53			75,996,031.53
Multas por Derecho de Superficie y Explotación Minera	7,274.52			7,274.52
Derecho Superficial de Recursos Geotérmicos	670.00			670.00
Derecho de Explotación de Recursos Geotérmicos	848,433.50			848,433.50
Derechos por Aprovecham. a los Rec. Pesqueros	837,784.01			837,784.01
Derecho de Aprovechamiento Sector Forestal	8,989,281.75			8,989,281.75
Derechos de Vigencia Sector Forestal	165,951.77			165,951.77
Derechos de Vigencia Sector Pesca	3,862,894.55			3,862,894.55
Multas	22,382,702.11	6,258,663.58	711,625.59	29,352,991.28
Multas al Sector Forestal	197,175.25			197,175.25
Multas por Infracciones de Tránsito	15,697,650.00			15,697,650.00
Multas del Sector Pesca	280,434.72			280,434.72
Otras Multas	6,207,442.14	6,258,663.58	711,625.59	13,177,731.31
Subastas	604,682.25			604,682.25
Subastas por Decomiso	604,682.25			604,682.25
Otros Ingresos No Tributarios	330,411,482.98	1,227,731.70	248,449,152.33	580,088,367.01
Utilidad por Dif. de Cambios			32,265,783.00	32,265,783.00
Otros Ingresos no Tributarios	87,059,732.88	1,185,489.86	536,734.80	88,781,957.54
Tributo Especial para FOMAV	223,026,733.24	2,252.12		223,028,985.36
Prima Ganada en Colocación de Deuda Interna			2,668,574.58	2,668,574.58
Rentas con Destino Especifico	20,145,020.32	39,989.72	212,978,059.95	233,163,069.99
Ingresos por Glosas	179,996.54			179,996.54
RENTAS DE LA PROPIEDAD			12,595,560.31	12,595,560.31
Intereses Obtenidos por Préstamos.			7,597,154.27	7,597,154.27
Intereses por Préstamos Internos			7,597,154.27	7,597,154.27
Intereses Obtenidos por Depósitos.			4,998,406.04	4,998,406.04
Intereses por Depósitos Internos			4,998,406.04	4,998,406.04
TRANSFERENCIAS CORRIENTES			12,250,000.00	12,250,000.00
Del Sector Público			12,250,000.00	12,250,000.00
De Entes Autónomos no Empresariales			1,000,000.00	1,000,000.00
De Empresas Públicas no Financieras			11,250,000.00	11,250,000.00
INGRESOS DE CAPITAL			1,835,927.70	1,835,927.70
Venta de Bienes Inmuebles			1,835,927.70	1,835,927.70
TOTAL DE INGRESOS	8,323,309,179.93	3,543,569,334.73	299,849,122.74	12,166,727,637.40

Cuadro No. 3 - A

Gobierno Central
Detalle del Rubro de Rentas con Destino Especifico
Percibido Enero - Marzo 2013
(Córdoba)

RUBRO / ENTIDAD	Presupuesto Actualizado	Ingresos Percibidos	Grado de Ejecución %
Rentas con Destino Especifico	905,964,760.00	233,163,069.99	25.7
Corte Suprema de Justicia	98,403,000.00	1,050.00	
Contraloría General de la República		13,254.00	
Ministerio de Gobernación	177,589,560.00	53,724,807.91	30.3
Ministerio de Relaciones Exteriores	8,760,000.00	2,008,057.18	22.9
Ministerio de Defensa	421,000.00		
Ministerio de Hacienda y Crédito Público	100,365,200.00	25,162,439.88	25.1
Ministerio de Hacienda y Crédito Público	15,467,000.00	4,977,429.84	32.2
Dirección General de Ingresos	78,765,702.00	20,145,020.32	25.6
Dirección General de Servicios Aduaneros	6,132,498.00	39,989.72	0.7
Ministerio de Fomento, Industria y Comercio	37,020,000.00	10,520,022.53	28.4
Ministerio de Educación	5,700,000.00	866,925.46	15.2
Ministerio Agropecuario y Forestal	110,788,000.00	39,126,850.74	35.3
Ministerio de Transporte e Infraestructura	39,262,000.00	10,180,770.44	25.9
Ministerio de Salud	80,496,000.00	24,759,493.77	30.8
Ministerio del Trabajo	4,696,000.00	1,459,999.60	31.1
Ministerio del Ambiente y de los Recursos Naturales	12,491,000.00	4,197,334.08	33.6
Ministerio de la Familia, Adolescencia y Niñez	34,000,000.00	9,267,771.40	27.3
Procuraduría General de la República	800,000.00	149,408.00	18.7
Consejo Nacional del Deporte, la Educación Física y la Recreación Física	34,000,000.00	9,267,771.40	27.3
Dirección General de Servicios Aduaneros	133,389,000.00	35,203,809.49	26.4
Instituto Nicaragüense de Estudios Territoriales	23,952,000.00	6,707,723.43	28.0
Instituto de la Vivienda Urbana y Rural	2,339,000.00	135,716.66	5.8
Instituto Nacional de Información de Desarrollo	371,000.00	43,453.52	11.7
Instituto Nicaragüense de Deportes	1,122,000.00	366,410.50	32.7

Cuadro No. 3 - B

Gobierno Central
Detalle de Transferencias Corrientes por Entes y Empresas
Percibido Enero - Marzo 2013
(Córdobas)

CONCEPTO	Presupuesto Actualizado	Ingresos Percibidos	Grado de Ejecución %
TRANSFERENCIAS CORRIENTES	54,000,000.00	12,250,000.00	22.7
Del Sector Público	54,000,000.00	12,250,000.00	22.7
De Entes Autónomos No Empresariales	9,000,000.00	1,000,000.00	11.1
Corporaciones Nacionales del Sector Público	9,000,000.00	1,000,000.00	11.1
De Empresas Públicas no Financieras	45,000,000.00	11,250,000.00	25.0
Petróleos de Nicaragua	45,000,000.00	11,250,000.00	25.0

Cuadro No. 4

SUBSISTEMA : SIEP
 APLICACION : SIEP
 ENTIDAD : DGP
 USUARIO : DGP027

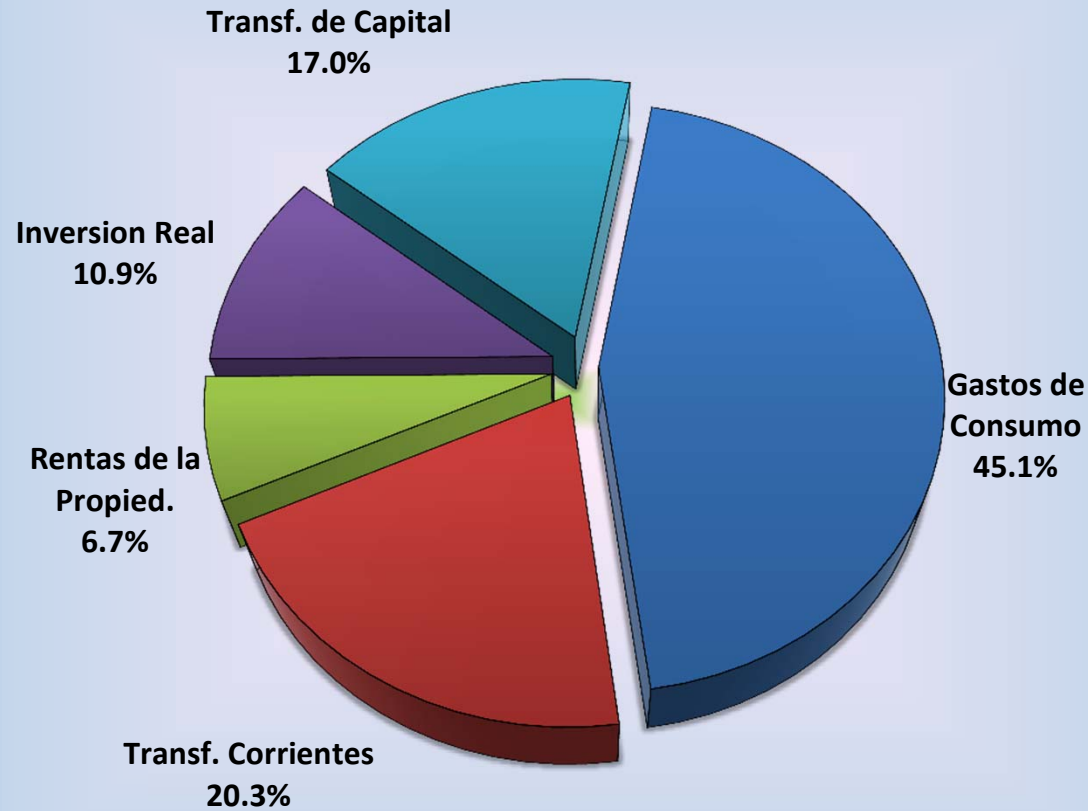
PRODUCCION 2013
 MINISTERIO DE HACIENDA Y CREDITO PUBLICO
 CLASIFICACION ECONOMICA DE GASTOS
 (CORDOBAS)

PAGINA: 1 de 1
 FECHA: 03/04/2013
 HORA: 01:49:28 PM
 REPORTE: PRPSIEP108B

DE: ENERO A: MARZO

CONCEPTO	PRESUPUESTO ACTUALIZADO	DEVENGADO ACUMULADO	GRADO DE EJECUCION %.
GASTO CORRIENTE	35,613,426,536.57	7,922,496,350.97	22.25
GASTOS DE CONSUMO	22,787,756,648.01	4,956,366,747.24	21.75
REMUNERACIONES	14,698,510,669.81	3,351,649,765.85	22.80
BIENES Y SERVICIOS	8,089,245,978.20	1,604,716,981.39	19.84
RENTAS DE LA PROPIEDAD	3,022,693,200.71	735,376,486.66	24.33
INTERESES	3,022,676,145.00	735,359,430.95	24.33
INTERESES INTERNOS	2,177,177,732.00	551,393,949.90	25.33
INTERESES AL EXTERIOR	845,498,413.00	183,965,481.05	21.76
ARRENDAMIENTO DE TIERRAS Y TERRENOS	17,055.71	17,055.71	100.00
TRANSFERENCIAS CORRIENTES	9,802,976,687.85	2,230,753,117.07	22.76
AL SECTOR PRIVADO	1,799,478,801.07	359,556,545.58	19.98
AL SECTOR PÚBLICO	7,883,405,934.00	1,809,986,316.74	22.96
AL SECTOR EXTERNO	120,091,952.78	61,210,254.75	50.97
GASTO CAPITAL	12,141,429,710.43	3,064,506,494.27	25.24
INVERSIÓN REAL DIRECTA	6,091,696,415.43	1,192,315,800.08	19.57
FORMACIÓN BRUTA DE CAPITAL FIJO	6,019,082,541.08	1,192,037,987.35	19.80
TIERRAS Y TERRENOS	2,182,525.86	182,525.21	8.36
ACTIVOS INTANGIBLES	70,431,348.49	95,287.52	0.14
TRANSFERENCIAS DE CAPITAL	6,049,733,295.00	1,872,190,694.19	30.95
AL SECTOR PRIVADO	448,533,621.00	44,378,580.77	9.89
AL SECTOR PÚBLICO	5,601,199,674.00	1,827,812,113.42	32.63
TOTAL GASTOS	47,754,856,247.00	10,987,002,845.24	23.01
AMORTIZACION			
DEUDA INTERNA	6,178,397,906.00	1,776,796,936.53	28.76
DEUDA EXTERNA	1,549,399,999.00	300,755,025.22	19.41
TOTAL AMORTIZACION	7,727,797,905.00	2,077,551,961.75	26.88
TOTAL GASTOS + AMORTIZACION	55,482,654,152.00	13,064,554,806.99	23.55

Ejecución de Egresos Enero - Marzo 2013 Clasificación Económica



Ejecución de Gastos C\$10,987,002,845.24

SUBSISTEMA : SIEP
APLICACION : SIEP
ENTIDAD : DGP
USUARIO : DGP027

Cuadro No. 5
PRODUCCION 2013
MINISTERIO DE HACIENDA Y CREDITO PUBLICO
CLASIFICACION ECONOMICA POR OBJETO DEL GASTO
(DEVENGADO ACUMULADO)
DE ENERO A MARZO

PAGINA: 1 de 1
FECHA: 03/04/2013
HORA: 01:52:03 PM
REPORTE: PRPSIEP121

CONCEPTO	GASTO CORRIENTE	GASTO DE CAPITAL	TOTAL
SERVICIOS PERSONALES	3,351,649,765.85	4,249,792.16	3,355,899,558.01
SERVICIOS NO PERSONALES	580,299,674.60	48,477,802.49	628,777,477.09
MATERIALES Y SUMINISTROS	970,314,355.51	25,986,125.57	996,300,481.08
BIENES DE USO	0.00	1,113,602,079.86	1,113,602,079.86
TRANSFERENCIAS CORRIENTES	2,230,753,117.07	0.00	2,230,753,117.07
TRANSFERENCIAS DE CAPITAL	0.00	1,872,190,694.19	1,872,190,694.19
SERVICIOS DE LA DEUDA	789,479,437.94	0.00	789,479,437.94
TOTAL GASTOS	7,922,496,350.97	3,064,506,494.27	10,987,002,845.24
AMORTIZACION			2,077,551,961.75
Amortización deuda interna a corto plazo			4,933,307.20
Amortización deuda interna a larqo plazo			1,771,863,629.33
Amortización deuda externa a largo plazo			300,755,025.22
TOTAL GASTOS + AMORTIZACION			13,064,554,806.99

FILTRADO POR :

PARAMETROS ESPECIALES: Mes Inicial (MM)=1 / Mes Final (MM)=3

PRODUCCION 2013

Cuadro No. 6

SUBSISTEMA : SIEP
 APLICACION : SIEP
 ENTIDAD : DGP
 USUARIO : DGP027

PRODUCCION 2013
 MINISTERIO DE HACIENDA Y CREDITO PUBLICO
 GASTOS TOTALES POR ENTIDAD

PAGINA: 1 de 1
 FECHA: 03/04/2013
 HORA: 01:57:21 PM
 REPORTE: PRPSIEP108D

		DE: ENERO	A: MARZO	
DESCRIPCION		PRESUPUESTO ACTUALIZADO	EJECUCION DEVENGADO	GRADO DE EJECUCION %.
001000	ASAMBLEA NACIONAL	500,714,960.00	101,701,737.56	20.31
002000	CORTE SUPREMA DE JUSTICIA	1,910,194,250.00	362,076,682.29	18.95
003000	CONSEJO SUPREMO ELECTORAL	281,068,000.00	48,203,715.03	17.15
004000	CONTRALORÍA GENERAL DE LA REPÚBLICA	186,650,000.00	35,858,659.56	19.21
005000	PRESIDENCIA DE LA REPÚBLICA	253,060,468.00	55,114,760.78	21.78
006000	MINISTERIO DE GOBERNACIÓN	2,260,036,080.48	442,248,492.07	19.57
007000	MINISTERIO DE RELACIONES EXTERIORES	617,302,545.00	140,851,431.08	22.82
008000	MINISTERIO DE DEFENSA	2,104,031,221.00	424,734,313.03	20.19
009000	MINISTERIO DE HACIENDA Y CRÉDITO PÚBLICO	496,875,836.00	66,409,903.71	13.37
010000	MINISTERIO DE FOMENTO, INDUSTRIA Y COMERCIO	318,055,976.00	63,482,999.80	19.96
011000	MINISTERIO DE EDUCACIÓN	7,374,852,517.00	1,449,298,920.35	19.65
012000	MINISTERIO AGROPECUARIO Y FORESTAL	764,502,721.00	128,560,159.52	16.82
013000	MINISTERIO DE TRANSPORTE E INFRAESTRUCTURA	3,423,248,458.00	874,087,396.86	25.53
014000	MINISTERIO DE SALUD	7,927,967,471.00	1,815,789,456.02	22.90
015000	MINISTERIO DEL TRABAJO	62,764,512.00	12,592,484.02	20.06
016000	MINISTERIO DEL AMBIENTE Y DE LOS RECURSOS NATURALES	259,815,165.00	52,744,924.70	20.30
017000	MINISTERIO DE LA FAMILIA, ADOLESCENCIA Y NIÑEZ	535,052,637.00	86,320,022.11	16.13
024000	MINISTERIO DE ENERGÍA Y MINAS	500,734,712.00	160,861,513.79	32.13
025000	MINISTERIO DE ECONOMÍA FAMILIAR, COMUNITARIA, COOPERATIVA Y ASOCIATIVA	818,008,746.00	90,229,610.30	11.03
020000	PROCURADURÍA GENERAL DE LA REPÚBLICA	108,008,863.00	23,779,577.85	22.02
018000	ASIGNACIONES Y SUBVENCIONES	13,765,371,456.52	3,762,576,646.87	27.33
019000	SERVICIO DE LA DEUDA PÚBLICA	3,286,539,652.00	789,479,437.94	24.02
TOTAL GASTOS		47,754,856,247.00	10,987,002,845.24	23.01

Cuadro No. 6 - A

SUBSISTEMA : SIEP

PRODUCCION 2013

PAGINA: 1 de 3

APLICACION : ANEXO CIEF

MINISTERIO DE HACIENDA Y CREDITO PUBLICO

FECHA: 03/04/2013

ENTIDAD : DGP

ASIGNACIONES Y SUBVENCIONES A ENTES DESCENTRALIZADOS Y OTRAS INSTIT

HORA: 01:53:46 PM

USUARIO : DGP027

DE ENERO A MARZO

REPORTE: PRPSIEP005A

CONCEPTO	PRESUPUESTO ACTUALIZADO	EJECUCION DEVENGADO	GRADO DE EJECUCION %
INSTITUTO NICARAGUENSE DE TURISMO	66,787,391.00	23,092,710.00	34.58
INSTITUTO NICARAGUENSE DE FOMENTO MUNICIPAL	44,522,242.00	10,247,644.00	23.02
TRANSFERENCIAS A LAS ALCALDÍAS Y COMUNID. INDÍGENAS POR RECAUD. DE APROVECHAM. Y SERVICIO FORESTAL	28,531,720.00	0.00	0.00
SUBVENCIONES A CENTROS RELIGIOSOS, CULTURALES, DEPORTIVOS Y ORGANIZACIONES SIN FINES DE LUCRO	37,590,000.00	14,159,999.99	37.67
INSTITUTO NICARAGUENSE DE ESTUDIOS TERRITORIALES	107,613,570.00	21,041,086.34	19.55
FONDO DE INVERSION SOCIAL DE EMERGENCIA	417,861,243.00	32,843,604.00	7.86
GOBIERNO REGIONAL AUTONOMO ATLANTICO NORTE	287,250,000.00	33,048,065.89	11.50
GOBIERNO REGIONAL AUTONOMO ATLANTICO SUR	117,477,000.00	34,199,593.87	29.11
EMPRESA NICARAGUENSE DE ACUEDUCTOS Y ALCANTARILLADOS SANITARIOS	266,166,600.00	53,185,660.00	19.98
INSTITUTO DE LA VIVIENDA URBANA Y RURAL	252,414,890.00	64,682,785.00	25.63
EMPRESA NACIONAL DE TRANSMISION ELECTRICA	328,030,000.00	91,949,503.09	28.03
UNIVERSIDADES Y CENTROS DE EDUCACIÓN TÉCNICA SUPERIOR	2,865,291,375.00	716,322,843.57	25.00
RADIO NICARAGUA	9,313,000.00	2,193,999.00	23.56
TRANSFERENCIA MUNICIPAL	4,183,230,341.00	1,507,105,411.00	36.03
INSTITUTO TECNOLÓGICO NACIONAL	33,935,000.00	8,113,368.09	23.91
SECRETARIA EJECUTIVA DEL SISTEMA NACIONAL DE PREVENCION, MITIGACION Y ATENCION DE DESASTRES	48,155,934.00	10,759,558.00	22.34
CONSEJO NACIONAL DE PLANIFICACIÓN ECONÓMICA SOCIAL	750,000.00	150,624.00	20.08
DIRECCIÓN GENERAL DE INGRESOS	399,618,648.00	108,710,256.00	27.20
DIRECCIÓN GENERAL DE SERVICIOS ADUANEROS	312,838,480.00	76,332,328.00	24.40
COMISION NACIONAL DE DEMARCACIÓN Y TITULACIÓN	12,141,000.00	2,926,577.76	24.10
TRANSFERENCIA A LAS ALCALDÍAS POR RECAUDACIONES DE EXPLORACIÓN Y EXPLOTACIÓN MINERA	134,260,000.00	28,744,729.73	21.41
PARLAMENTO CENTROAMERICANO	49,668,000.00	13,274,500.00	26.73
MINISTERIO PÚBLICO	197,938,000.00	42,908,475.00	21.68
PROCURADURIA PARA LA DEFENSA DE LOS DERECHOS HUMANOS	38,006,000.00	9,879,164.00	25.99
CATEDRAL DE GRANADA	425,000.00	425,000.00	100.00
COMISIONES BANCARIAS	9,450,000.00	3,170,468.80	33.55
MUSEO ARCHIVO RUBÉN DARÍO	1,000,000.00	250,000.00	25.00
TEATRO MUNICIPAL JOSÉ DE LA CRUZ MENA	1,500,000.00	400,000.00	26.67
ACADEMIA NICARAGUENSE DE LA LENGUA	1,503,000.00	350,750.00	23.34
ACADEMIA DE GEOGRAFÍA E HISTORIA DE NICARAGUA	1,503,000.00	375,750.00	25.00
TRANSFERENCIA A LAS ALCALDIAS Y COMUNIDADES INDIGENAS POR RECAUDACION DE PESCA Y ACUICULTURA	5,715,971.00	828,131.78	14.49
PROYECTO DE APOYO A LAS COMUNIDADES	40,513,000.00	10,128,250.00	25.00
ASOCIACIÓN DE SCOUTS DE NICARAGUA	1,237,000.00	309,250.00	25.00
SECRETARÍA DE INTEGRACIÓN ECONÓMICA CENTROAMERICANA	12,360,000.00	12,125,800.00	98.11
FUNDACIÓN AMIGOS DEL ZOOLOGICO NICARAGUENSE	4,200,000.00	1,050,000.00	25.00
COOPERATIVAS DE TRANSPORTE URBANO COLECTIVO DEL MUNICIPIO DE MANAGUA Y MUNICIPIO DE CIUDAD SANDINO	203,300,000.00	57,700,000.00	28.38
FONDOS DE CONTRAVALOR	1,792,603.00	0.00	0.00
SUBSIDIO AL CONSUMO DE ENERGIA , AGUA Y TELEFONIA PARA JUBILADOS	111,048,000.00	28,159,017.42	25.36
PENSIÓN VITALICIA A EXPRESIDENTES Y EXVICEPRESIDENTES	14,180,118.00	3,535,018.89	24.93
FONDO DE MANTENIMIENTO VIAL	983,991,432.00	209,215,609.50	21.26
ORDENAMIENTO DE LA PROPIEDAD	147,861,000.00	38,683,044.50	26.16
LA GACETA	6,981,000.00	1,641,503.00	23.51
UNIVERSIDADES (ENERGÍA ELÉCTRICA, AGUA Y TELEFONÍA NACIONAL)	293,732,000.00	38,214,970.71	13.01
CATEDRAL METROPOLITANA DE LEÓN	2,000,000.00	1,000,000.00	50.00
CORTE CENTROAMERICANA DE JUSTICIA	17,821,800.00	17,449,070.80	97.91
PRONICARAGUA/PNUD	9,061,000.00	2,091,000.00	23.08
CONSEJO NACIONAL DEL CAFÉ (CONACAFE)	6,378,000.00	1,594,500.00	25.00
EMPRESA PORTUARIA NACIONAL	40,000,000.00	9,934,237.00	24.84
CORREOS DE NICARAGUA	15,591,000.00	5,425,761.16	34.80

FILTRADO POR :

PARAMETROS ESPECIALES: Mes Inicial (mm)=1 / Mes Final (mm)=3

PRODUCCION 2013

Cuadro No. 6 - A

SUBSISTEMA : SIEP PRODUCCION 2013 PAGINA: 2 de 3
 APLICACION : ANEXO CIEF MINISTERIO DE HACIENDA Y CREDITO PUBLICO FECHA: 03/04/2013
 ENTIDAD : DGP ASIGNACIONES Y SUBVENCIONES A ENTES DESCENTRALIZADOS Y OTRAS INSTITU HORAS: 01:53:46 PM
 USUARIO : DGP027 DE ENERO A MARZO REPORTE: PRPSIEP005A

CONCEPTO	PRESUPUESTO ACTUALIZADO	EJECUCION DEVENGADO	GRADO DE EJECUCION %
FONDO NACIONAL DE DESARROLLO FORESTAL	33,218,000.00	1,229,183.84	3.70
CONSEJO NACIONAL DEL DEPORTE, LA EDUCACION FISICA Y LA RECREACION FISICA	242,400,428.00	50,330,914.47	20.76
ALCALDIA DE NIQUINHOMO	1,000,000.00	0.00	0.00
ALCALDIA DE MANAGUA	132,114,699.00	132,114,699.00	100.00
PROGRAMA DE APOYO AL FORTALECIMIENTO DE LA PLANIFICACIÓN ESTRATÉGICA Y LA PREINVERSIÓN(BID-1545/SF-NI)	25,000,000.00	6,359,348.79	25.44
FONDO DE DESARROLLO PESQUERO	4,173,000.00	1,008,765.00	24.17
FONDO DE DESARROLLO MINERO	57,540,000.00	12,316,019.89	21.40
INSTITUTO NACIONAL DE INFORMACIÓN DE DESARROLLO	64,370,057.00	12,980,806.74	20.17
INSTITUTO NICARAGÜENSE DE DEPORTES	14,371,260.00	3,174,009.12	22.09
TEATRO NACIONAL RUBÉN DARÍO	24,457,000.00	4,423,807.65	18.09
INSTITUTO NICARAGÜENSE DE CULTURA	54,678,635.00	11,452,392.98	20.94
INSTITUTO NICARAGÜENSE DE LA JUVENTUD	12,196,158.00	2,453,828.37	20.12
INSTITUTO NICARAGÜENSE DE LA PESCA Y ACUICULTURA	41,875,643.00	10,080,596.04	24.07
INSTITUTO NICARAGÜENSE DE LA MUJER	12,454,279.00	2,857,072.78	22.94
INSTITUTO CONTRA EL ALCOHOLISMO Y LA DROGADICCIÓN	2,726,000.00	640,972.86	23.51
CONSEJO NACIONAL DE EVALUACIÓN Y ACREDITACIÓN DEL SISTEMA EDUCATIVO	7,433,000.00	1,649,288.00	22.19
ALCALDIA MUNICIPAL DE MATAGALPA	300,000.00	0.00	0.00
IGLESIA CATEDRAL SAN PEDRO, MATAGALPA	315,000.00	0.00	0.00
MOVIMIENTO INFANTIL LUIS ALFONSO VELASQUEZ FLORES	420,000.00	105,000.00	25.00
COMISION DE APELACION DEL SERVICIO CIVIL	6,881,896.00	1,507,470.00	21.90
BANCO DE FOMENTO A LA PRODUCCION (PRODUZCAMOS)	151,931,000.00	26,503,000.00	17.44
UNICA (PROGRAMA PARA FORMACIÓN MAESTROS EMPÍRICOS)	20,000,000.00	0.00	0.00
INSTITUTO NICARAGÜENSE DE ACUEDUCTOS Y ALCANTARILLADOS	21,597,507.00	5,075,739.00	23.50
INSTITUTO NACIONAL DE PROMOCIÓN DE LA COMPETENCIA (PROCOMPETENCIA)	9,641,000.00	2,187,340.00	22.69
GOBIERNO TERRITORIAL INDIGENA DEL ALTO WANGKI Y BOCAY	6,000,000.00	1,640,421.79	27.34
ALCALDIA MUNICIPAL DE MASAYA	1,000,000.00	0.00	0.00
GOBIERNO TERRITORIAL AWALTARA LUHPA NANI TASBAYA	1,500,000.00	644,322.01	42.95
TRANSFERENCIA A LAS ALCALDÍAS POR RECAUDACIÓN DEL IMPUESTO SELECTIVO DE CONSUMO (ISC-IMI)	76,230,262.00	7,049,956.21	9.25
AUTORIDAD NACIONAL DEL AGUA	23,299,465.00	5,322,000.00	22.84
INSTITUTO NACIONAL TECNOLOGICO (INATEC)	267,113,607.00	2,252,000.00	0.84
BENEMERITO CUERPO DE BOMBEROS DE MANAGUA	1,000,000.00	200,000.00	20.00
ASOCIACION CIVIL DE CUERPO DE BOMBEROS VOLUNTARIOS DE NICARAGUA	2,000,000.00	600,000.00	30.00
ALCALDIA MUNICIPAL DE SEBACO	100,000.00	100,000.00	100.00
GOBIERNO TERRITORIAL RAMA - KRIOL	1,300,000.00	447,539.67	34.43
GOBIERNO TERRITORIAL WANKI MAYA RIO COCO ABAJO	700,000.00	0.00	0.00
CONSEJO NACIONAL CONTRA EL CRIMEN ORGANIZADO	2,682,000.00	617,537.00	23.03
GOBIERNO TERRITORIAL SAUNI ARUNGKA (MATUMBAK)	700,000.00	158,920.00	22.70
CRUZ ROJA NICARAGUENSE	1,800,000.00	800,000.00	44.44
UNIDAD ADMINISTRADORA DE BIENES INCAUTADOS, DECOMISADOS O ABANDONADOS	3,700,000.00	0.00	0.00
ASOCIACIÓN NICARAGUA JOVEN	2,000,000.00	2,000,000.00	100.00
FUNDACIÓN LA VERDE SONRISA	3,000,000.00	750,000.00	25.00
ASOCIACIÓN CIENTÍFICA Y CULTURA ZOOLOGICO THOMAS BELT	1,400,000.00	300,000.00	21.43
GOBIERNO TERRITORIAL TWAHKA	700,000.00	0.00	0.00
GOBIERNO TERRITORIAL WANGKI LI AUBRA	700,000.00	129,757.25	18.54
GOBIERNO TERRITORIAL PRINZU AUHYA UN	700,000.00	375,000.00	53.57
GOBIERNO TERRITORIAL MAYANGNA SAUNI AS	700,000.00	34,550.00	4.94
COMISIÓN NACIONAL DE MICROFINANZAS (CONAMI)	6,500,000.00	3,243,586.00	49.90
FONDO PARA ADQUISICIÓN DE VIVIENDAS DE INTERÉS SOCIAL	46,102,883.52	0.00	0.00
FORO NICARAGUENSE DE CULTURA	700,000.00	200,000.00	28.57
COMISIÓN NACIONAL DE ZONAS FRANCAS	10,052,159.00	0.00	0.00

FILTRADO POR :

PARAMETROS ESPECIALES: Mes Inicial (mm)=1 / Mes Final (mm)=3

PRODUCCION 2013

Cuadro No. 6 - A

SUBSISTEMA : SIEP

PRODUCCION 2013

PAGINA: 3 de 3

APLICACION : ANEXO CIEF

MINISTERIO DE HACIENDA Y CREDITO PUBLICO

FECHA: 03/04/2013

ENTIDAD : DGP

ASIGNACIONES Y SUBVENCIONES A ENTES DESCENTRALIZADOS Y OTRAS INSTITU

HORA: 01:53:46 PM

USUARIO : DGP027

DE ENERO A MARZO

REPORTE: PRPSIEP005A

CONCEPTO	PRESUPUESTO ACTUALIZADO	EJECUCION DEVENGADO	GRADO DE EJECUCION %
ASIGNACIÓN A ZOOLOGICOS Y CUERPOS DE BOMBEROS	401,920.00	0.00	0.00
TRIBUNAL ADUANERO Y TRIBUTARIO ADMINISTRATIVO	16,735,000.00	3,655,504.26	21.84
GOBIERNO TERRITORIAL INDIGENA SAUNI BAS (SIKILTA)	500,000.00	272,750.00	54.55
GOBIERNO TERRITORIAL INDIGENA AMASAU (AWASTIGNI)	500,000.00	119,350.00	23.87
GOBIERNO TERRITORIAL INDIGENA TWI-TASBA RAYA	700,000.00	237,675.00	33.95
GOBIERNO TERRITORIAL INDIGENA LILAMNI	700,000.00	372,952.50	53.28
GOBIERNO TERRITORIAL INDIGENA PRINZU AWALA	700,000.00	433,200.00	61.89
GOBIERNO TERRITORIAL INDIGENA CUENCA DE LAGUNA DE PERLAS	700,000.00	0.00	0.00
GOBIERNO TERRITORIAL INDIGENA TAWIRA	700,000.00	0.00	0.00
GOBIERNO DE LA NACION SUMU MAYANGNA	1,000,000.00	318,395.00	31.84
EMPRESA NICARAGUENSE DE ELECTRICIDAD	56,397,240.00	0.00	0.00
EMPRESA ADMINISTRADORA DE AEROPUERTOS INTERNACIONALES	82,407,000.00	82,407,000.00	100.00
AUTORIDAD DE EL GRAN CANAL INTEROCEÁNICO DE NICARAGUA	2,120,000.00	2,120,000.00	100.00
UNIDAD DE ANÁLISIS FINANCIERO (UAF)	25,000,000.00	5,894,355.76	23.58
ALCALDIA MUNICIPAL DE NINDIRI	1,000,000.00	1,000,000.00	100.00
ALCALDIA MUNICIPAL DE SAN RAFAEL DEL SUR	500,000.00	500,000.00	100.00
TOTAL ----->	13,765,371,456.52	3,762,576,646.87	27.33

FILTRADO POR :

PARAMETROS ESPECIALES: Mes Inicial (mm)=1 / Mes Final (mm)=3

PRODUCCION 2013

Cuadro No. 6 - A - 1

SUBVENCIONES A IGLESIAS, TEMPLOS Y CONGREGACIONES RELIGIOSAS
IGLESIAS y CONGREGACIONES
EJECUCIÓN PERIODO ENERO - MARZO 2013
(CORDOBAS)

No.	NOMBRE DE LA INSTITUCIÓN	PRESUPUESTO APROBADO	DEVENGADO	SALDO
1	Alianza Evangélica Nicaragüense (AENIC)	200,000	70,000	130,000
2	Asociación de Hermanas Trapenses, Monasterio Santa María de la Paz. Santo Tomás, Chontales.	100,000	50,000	50,000
3	Caritas en la Arquidiócesis de Managua	1,000,000	250,000	750,000
4	Casa Natal Sor María Romero	50,000		50,000
5	Colegio Parroquial Purísima Inmaculada Concepción. León, León.	100,000		100,000
6	Comisión Evangélica de Promoción de la Responsabilidad Social (CEPRES)	300,000		300,000
7	Comité Evangélico Asamblea de Dios, Iglesia Monte Sinaí	50,000		50,000
8	Concilio Internacional Pentecostés en Nicaragua (CIPEN)	50,000	50,000	
9	Concilio Nacional de Iglesia Evangélicas de Nicaragua (CNIEN)	150,000	50,000	100,000
10	First Moravian Congregation. Puerto Cabezas, RAAN.	50,000		50,000
11	Iglesia Apostólica de la Fe en Cristo Jesús. Siuna, RAAN	50,000	50,000	
12	Iglesia de Dios la Profecía. Siuna, RAAN.	50,000	50,000	
13	Iglesia Estrella del Oriente, Asambleas de Dios. Mulukuku, RAAN	50,000	50,000	
14	Iglesia Evangélica Lumbrera del Cielo. Mulukuku, RAAN.	50,000	50,000	
15	Iglesia Morava de la Comunidad de Kambla. Puerto Cabezas, RAAN.	50,000	50,000	
16	Iglesia San Francisco. Granada, Granada.	100,000	50,000	50,000
17	Iglesia San José. Diriamba, Carazo	250,000	100,000	150,000
18	Iglesia San Pedro. Rivas, Rivas.	100,000		100,000
19	Iglesia Virgen de los Remedios. Quezalguaque, León.	250,000	150,000	100,000
20	Ministerio Misionero Infantil Luz a las Naciones	100,000	50,000	50,000
21	Misión Católica San Antonio de Padua. Río Coco y Río Bocay, Jinotega.	100,000	100,000	
22	Monasterio de María, Madre de Misericordia y San José, Madres Carmelitas Descalzas. El Crucero, Managua.	100,000	50,000	50,000
23	Monasterio Santa María de Guadalupe, Monjas Dominicanas. Chiquilistagua, Managua.	100,000		100,000
24	Obispado de León	300,000	75,000	225,000
25	Parroquia de la Santa Cruz. El Coral, Chontales.	75,000	75,000	
26	Parroquia del Nazareno del Santísimo. Posoltega, Chinandega.	150,000		150,000
27	Parroquia El Señor de Esquipulas. Siuna, RAAN.	50,000		50,000
28	Parroquia Inmaculada Concepción de María. La Concepción, Masaya	200,000	200,000	
29	Parroquia Juan Pablo II. Comunidad de San Nicolás, Boaco.	100,000		100,000
30	Parroquia La Purísima Concepción. Reparto Belmonte, Managua.	200,000		200,000
31	Parroquia María Auxiliadora. Los Altos, Masaya.	200,000	50,000	150,000
32	Parroquia Nuestra Señora de Altigracia. Barrio Altigracia, Managua.	200,000		200,000
33	Parroquia Nuestra Señora de Candelaria. Comalapa, Chontales.	100,000	50,000	50,000
34	Parroquia Nuestra Señora de Candelaria. Villa Rafael Herrera, Managua.	100,000		100,000
35	Parroquia Nuestra Señora de Guadalupe. León, León.	100,000	50,000	50,000
36	Parroquia Nuestra Señora de la Asunción (Catedral de Juigalpa). Juigalpa, Chontales.	100,000	100,000	
37	Parroquia Nuestra Señora de la Asunción. Masaya, Masaya.	200,000	100,000	100,000
38	Parroquia Nuestra Señora de la Asunción. Ocotal, Nueva Segovia.	250,000		250,000
39	Parroquia Nuestra Señora de la Medalla Milagrosa. Camoapa, Boaco.	100,000	50,000	50,000
40	Parroquia Nuestra Señora de la Merced. Barrio Larreynaga, Managua.	500,000	200,000	300,000
41	Parroquia Nuestra Señora de los Ángeles. Jinotega, Jinotega.	100,000		100,000
42	Parroquia Sagrada Familia. Barrio San José Oriental, Managua.	100,000	50,000	50,000
43	Parroquia Sagrada Corazón de Jesús. Comunidad El Chilamatillo, San Rafael del Sur.	150,000		150,000
44	Parroquia San Agustín. Ocotal, Nueva Segovia.	100,000		100,000
45	Parroquia San Antonio de Padua. Jintope, Carazo.	100,000	50,000	50,000
46	Parroquia San Caralampio. Diriamba, Carazo,	200,000		200,000
47	Parroquia San Cristóbal. Barrio San Cristóbal, Managua.	100,000	50,000	50,000
48	Parroquia San Felipe Apóstol. Comunidad Tierra Azul, Boaco.	50,000	50,000	
49	Parroquia San Felipe Apóstol. León, León.	300,000	75,000	225,000
50	Parroquia San Francisco de Paula. San Francisco Libre, Managua.	200,000	100,000	100,000

Cuadro No. 6 - A - 1

SUBVENCIONES A IGLESIAS, TEMPLOS Y CONGREGACIONES RELIGIOSAS
IGLESIAS y CONGREGACIONES
EJECUCIÓN PERIODO ENERO - MARZO 2013
(CORDOBAS)

No.	NOMBRE DE LA INSTITUCIÓN	PRESUPUESTO APROBADO	DEVENGADO	SALDO
51	Parroquia San Gregorio Magno. Diriamba, Carazo.	100,000	50,000	50,000
52	Parroquia San Ignacio de Loyola. Bello Amanecer, Ciudad Sandino.	200,000		200,000
53	Parroquia San Isidro. Condega, Estelí.	100,000		100,000
54	Parroquia San Jorge. Comarca Muhan, Villa Sandino, Chontales.	75,000	75,000	
55	Parroquia San José de Sabana Grande. Managua, Managua.	100,000	50,000	50,000
56	Parroquia San José. Tipitapa, Managua.	100,000	50,000	50,000
57	Parroquia San Juan Bautista (La Catedral de Madera). Sutiava, León.	400,000	100,000	300,000
58	Parroquia San Juan Bautista. Cuapa, Chontales.	100,000		100,000
59	Parroquia San Juan Bautista. Masaya, Masaya.	150,000	75,000	75,000
60	Parroquia San Juan Bautista. San Juan de Limay, Estelí.	100,000	50,000	50,000
61	Parroquia San Juan Bautista. San Juan de Oriente, Masaya.	150,000	75,000	75,000
62	Parroquia San Juan Bosco. Estelí, Estelí.	100,000		100,000
63	Parroquia San Juan María Vianney. Matagalpa, Matagalpa.	100,000		100,000
64	Parroquia San Judas Tadeo. Barrio San Judas, Managua.	150,000	75,000	75,000
65	Parroquia San Luis Gonzaga. Tipitapa, Managua.	100,000	50,000	50,000
66	Parroquia San Marcos Evangelista. San Marcos, Carazo.	150,000		150,000
67	Parroquia San Marcos Evangelista. San Marcos, Jinotega.	100,000	50,000	50,000
68	Parroquia San Mateo Evangelista. Barrio Concepción de María, Managua.	150,000	75,000	75,000
69	Parroquia San Pedro Apóstol. San Pedro de Lóvago, Chontales.	100,000	50,000	50,000
70	Parroquia San Rafael Arcángel. San Rafael del Norte, Jinotega.	100,000	50,000	50,000
71	Parroquia San Sebastián. Diriamba, Carazo.	200,000		200,000
72	Parroquia Santiago Apóstol. Boaco, Boaco.	100,000	50,000	50,000
73	Parroquia Santiago Apostol. El Realejo, Chinandega.	100,000	50,000	50,000
74	Parroquia Santiago Apóstol. Jinotepe, Carazo.	200,000	50,000	150,000
75	Parroquia Santiago Apóstol. Somoto, Madriz.	200,000		200,000
76	Parroquia Santo Tomás Apostol. Barrio José Dolores Estrada, Managua.	200,000	100,000	100,000
77	Santuario Mariano Arquidiocesano Nuestra Señora de Lourdes. Carretera a León, Managua	500,000		500,000
78	Santuario Mariano de Cacaúlí. Somoto, Madriz.	50,000		50,000
79	Santuario Nuestro Señor de Esquipulas. Jinotega, Jinotega.	100,000	50,000	50,000
80	Seminario Menor San Ramón. León, León.	200,000	100,000	100,000
81	Seminario Menor San Vicente de Paul. Boaco, Boaco.	50,000	50,000	
82	Sociedad Bíblica de Nicaragua	150,000		150,000
TOTAL		12,400,000	3,870,000	8,530,000

Cuadro No. 6 - A - 2

**SUBVENCIONES A ORGANIZACIONES SIN FINES DE LUCRO, CENTROS CULTURALES Y DEPORTIVOS
ASOCIACIONES Y FUNDACIONES
EJECUCIÓN PERIODO ENERO - MARZO 2013
(CORDOBAS)**

No.	NOMBRE DE LA INSTITUCIÓN	PRESUPUESTO APROBADO	DEVENGADO	SALDO
1	Archivo Histórico Diocesano	300,000.00	100,000.00	200,000.00
2	Academia de Ciencias de Nicaragua (ACN)	500,000.00		500,000.00
3	Asignación especial a Grupos Profesionales de Danza Nicaragüense y Artistas Nacionales Destacados	2,690,000.00	2,690,000.00	
4	Asilo de Ancianos de Santo Tomas Chontales	50,000.00		50,000.00
5	Asociación Amigos de Cuba	200,000.00		200,000.00
6	Asociación Centro de Audición e Integración Escolar "Escuchando el Futuro" (CAIE)	200,000.00	50,000.00	150,000.00
7	Asociación Comedor de la Tercera Edad La Purísima	250,000.00	75,000.00	175,000.00
8	Asociación Congregación Salesiana de Nicaragua	400,000.00		400,000.00
9	Asociación de Ancianos Desprotegidos "Divino Niño de Jesús"	50,000.00	25,000.00	25,000.00
10	Asociación de Baloncesto de la Región Autónoma Atlántico Sur (ABRAAS)	100,000.00		100,000.00
11	Asociación de Capellanes Cristianos Evangélicos	200,000.00	100,000.00	100,000.00
12	Asociación de Clubes de Baloncesto (ACB)	200,000.00		200,000.00
13	Asociación de Desarrollo en Comunidad (ADC)	200,000.00		200,000.00
14	Asociación de Educación Popular Carlos Fonseca Amador (AEPFCFA)	300,000.00		300,000.00
15	Asociación de Mujeres Nicaragüenses, Luisa Amanda Espinoza (AMNLAE - Estelí)	50,000.00		50,000.00
16	Asociación de Municipios de Nicaragua (AMUNIC)	2,000,000.00	500,000.00	1,500,000.00
17	Asociación de Padres de Familias con hijos discapacitados "Los Pipitos"	3,000,000.00	750,000.00	2,250,000.00
18	Asociación de Promotores de la Cultura (APC)	150,000.00		150,000.00
19	Asociación Operación Sonrisa Nicaragua	300,000.00		300,000.00
20	Asociación de Voluntarias Vicentinas (AIC) Boaco	50,000.00		50,000.00
21	Asociación Iglesia de Dios Pentecostal Casa de Jehová	100,000.00	35,000.00	65,000.00
22	Asociación Iglesia Evangelio de Cristo de Nicaragua (IECN)	50,000.00		50,000.00
23	Asociación Iglesia Victoria y Salvación	50,000.00	50,000.00	
24	Asociación Juventud Solidaria Internacional (JSI)	200,000.00	100,000.00	100,000.00
25	Asociación Mahanaim de Iglesias Bautistas Bethel Misión en Nicaragua (MIBB)	50,000.00		50,000.00
26	Asociación Ministerio de Unidad Pastoral	50,000.00		50,000.00
27	Asociación Mundial de Iglesias Evangélicas Independientes	100,000.00	50,000.00	50,000.00
28	Asociación Nacional de Sordos de Nicaragua (ANSNIC)	300,000.00	75,000.00	225,000.00
29	Asociación Nicaragüense de Alcaldes Democráticos (ANAD)	1,000,000.00	250,000.00	750,000.00
30	Asociación Nicaragüense de Bibliotecarios y Profesionales Afines (ANIBIPA)	100,000.00	50,000.00	50,000.00
31	Asociación Nicaragüense Pro Lupus Eritematoso (ASONILE)	300,000.00	75,000.00	225,000.00
32	Asociación para el Desarrollo Municipal Gregorio Aguilar Barea (ASDEMUGAB)	100,000.00		100,000.00
33	Asociación Quincho Barrilete	300,000.00		300,000.00
34	Asociación Sin Barrera "El Güis"	200,000.00	50,000.00	150,000.00
35	Asociación Taurina de Chontales	300,000.00	300,000.00	
36	Asociación Terciarios Capuchinos de Nicaragua	200,000.00	100,000.00	100,000.00
37	Casa de Cultura Ricardo Morales Avilés. Diriamba, Carazo.	150,000.00	150,000.00	
38	Centro de Formación Educativo Cultural para personas Ciegas (CFEC)	100,000.00	40,000.00	60,000.00
39	Club de Jóvenes Ambientalistas	500,000.00	200,000.00	300,000.00
40	Colegio Tridentino San Ramón Nonnato	300,000.00	100,000.00	200,000.00
41	Comisión Nicaragüense de Ayuda al Niño con Cáncer (CONANCA)	1,000,000.00	300,000.00	700,000.00
42	Confederación de Trabajadores de la Salud "Rafaela Padilla"	100,000.00		100,000.00
43	Cooperativas de Servicios Múltiples CONFETSALUD Managua RL	200,000.00		200,000.00
44	Escuela Técnica Vocacional San José Obrero. León, León.	300,000.00	150,000.00	150,000.00
45	Federación de Cuerpo de Bomberos de Nicaragua	1,000,000.00	999,999.99	0.01
46	Federación de Mujeres con Capacidades Diferentes (FEMUCADI)	250,000.00	100,000.00	150,000.00
47	Federación Nicaragüense de Asociaciones de Personas con Discapacidad (FECONORI)	300,000.00	100,000.00	200,000.00
48	Federación Nicaragüense de Karate-Do (FENIKA-DO)	500,000.00	500,000.00	
49	Foro Nacional de Reciclaje (FONARE)	150,000.00	75,000.00	75,000.00

Cuadro No. 6 - A -2

SUBVENCIONES A ORGANIZACIONES SIN FINES DE LUCRO, CENTROS CULTURALES Y DEPORTIVOS
ASOCIACIONES Y FUNDACIONES
EJECUCIÓN PERIODO ENERO - MARZO 2013
(CORDOBAS)

No.	NOMBRE DE LA INSTITUCIÓN	PRESUPUESTO APROBADO	DEVENGADO	SALDO
50	Fundación Cooperación y Desarrollo (COYDE)	300,000.00	100,000.00	200,000.00
51	Fundación de Lupus Eritematoso Sistemático de Nicaragua (FLESNIC)	200,000.00	50,000.00	150,000.00
52	Fundación de Padres con hijos de Espina Bífida (FUNDAPHEB)	200,000.00		200,000.00
53	Fundación El Camino (FUCAM)	500,000.00	100,000.00	400,000.00
54	Fundación Festival Internacional de Poesía de Granada	900,000.00	900,000.00	
55	Fundación Mujer Rural	100,000.00	50,000.00	50,000.00
56	Fundación Nicaragüense para el Desarrollo Sostenible (FUNDENIC-SOS)	500,000.00	200,000.00	300,000.00
57	Fundación para el Desarrollo de la Población en su Comunidad (FUNDAP-COM)	100,000.00		100,000.00
58	Fundación Provincia Eudista Minuto de Dios	400,000.00	100,000.00	300,000.00
59	Fundación Salón de la Fama del Deporte Nicaragüense	150,000.00		150,000.00
60	Fundación Sí a la Niñez y a la Juventud (SIANIJ)	100,000.00	50,000.00	50,000.00
61	Hogar San Antonio, Comunidad de Hermanas Josefinas	100,000.00		100,000.00
62	Hogar Zacarías Guerra	200,000.00	100,000.00	100,000.00
63	Instituto Nacional de Defensa del Consumidor (INDEC)	500,000.00	250,000.00	250,000.00
64	Instituto Nicaragüense de Cultura Hispánica (INCH)	300,000.00	75,000.00	225,000.00
65	Instituto Nicaragüense de Mujeres No Videntes (INMUN)	50,000.00	50,000.00	
66	Museo Arqueológico "Gregorio Aguilar Barea". Juigalpa, Chontales. 4/	250,000.00	75,000.00	175,000.00
67	Mustard Seed Communities Limited	200,000.00		200,000.00
68	Organización Nacional de no Vidente Maricela Toledo Ascencio	200,000.00	50,000.00	150,000.00
69	Unión Nacional de Agricultores y Ganaderos (UNAG)	200,000.00		200,000.00
70	Universidad de Managua (U de M)	300,000.00		300,000.00
TOTAL		25,190,000.00	10,289,999.99	14,900,000.01

Cuadro No. 7

SUBSISTEMA : SIEP
 APLICACION : ANEXO CIEF
 ENTIDAD : DGP
 USUARIO : DGP027

PRODUCCION 2013
 MINISTERIO DE HACIENDA Y CREDITO PUBLICO
 ESTRUCTURA FUNCIONAL DEL GASTO
 DE ENERO A MARZO

PAGINA: 1 de 2
 FECHA: 03/04/2013
 HORA: 01:55:49 PM
 REPORTE: PRPSIEP152A

Funcion	PRESUPUESTO ACTUALIZADO	DEVENGADO	GRADO EJECUCION
10 ADMINISTRACIÓN GUBERNAMENTAL	3,879,488,113.70	805,135,717.67	20.75
005000 Presidencia de la República	253,060,468.00	55,114,760.78	21.78
018000 Asignaciones y Subvenciones	1,382,655,681.00	320,248,632.78	23.16
016000 Ministerio del Ambiente y de los Recursos Naturales	53,151,760.70	12,967,299.32	24.40
004000 Contraloría General de la República	186,650,000.00	35,858,659.56	19.21
001000 Asamblea Nacional	500,714,960.00	101,701,737.56	20.31
020000 Procuraduría General de la República	108,008,863.00	23,779,577.85	22.02
003000 Consejo Supremo Electoral	281,068,000.00	48,203,715.03	17.15
007000 Ministerio de Relaciones Exteriores	617,302,545.00	140,851,431.08	22.82
009000 Ministerio de Hacienda y Crédito Público	496,875,836.00	66,409,903.71	13.37
20 SERVICIOS DE DEFENSA, ORDEN PÚBLICO Y SEGURIDAD	5,762,246,995.32	1,207,940,187.55	20.96
008000 Ministerio de Defensa	1,421,672,669.00	354,890,940.64	24.96
018000 Asignaciones y Subvenciones	222,441,800.00	64,975,082.80	29.21
002000 Corte Suprema de Justicia	1,910,194,250.00	362,076,682.29	18.95
006000 Ministerio de Gobernación	2,207,938,276.32	425,997,481.82	19.29
30 EDUCACIÓN	10,881,122,752.00	2,216,676,390.72	20.37
018000 Asignaciones y Subvenciones	3,506,270,235.00	767,377,470.37	21.89
011000 Ministerio de Educación	7,374,852,517.00	1,449,298,920.35	19.65
40 SALUD	8,630,860,649.16	1,893,235,004.08	21.94
006000 Ministerio de Gobernación	52,097,804.16	16,251,010.25	31.19
018000 Asignaciones y Subvenciones	8,518,376.00	425,000.00	4.99
014000 Ministerio de Salud	7,927,967,471.00	1,815,789,456.02	22.90
008000 Ministerio de Defensa	642,276,998.00	60,769,537.81	9.46
50 SERVICIOS SOCIALES Y ASISTENCIA SOCIAL	1,502,045,058.00	261,346,997.63	17.40
017000 Ministerio de la Familia, Adolescencia y Niñez	535,052,637.00	86,320,022.11	16.13
015000 Ministerio del Trabajo	62,764,512.00	12,592,484.02	20.06
025000 Ministerio de Economía Familiar, Comunitaria, Cooperativa y Asociativa	316,677,732.00	19,419,758.61	6.13
012000 Ministerio Agropecuario y Forestal	5,920,142.00	728,016.00	12.30
008000 Ministerio de Defensa	40,081,554.00	9,073,834.58	22.64
018000 Asignaciones y Subvenciones	541,548,481.00	133,212,882.31	24.60
60 VIVIENDA Y SERVICIOS COMUNITARIOS	5,679,418,726.82	1,872,724,447.40	32.97
016000 Ministerio del Ambiente y de los Recursos Naturales	190,682,888.30	39,777,625.38	20.86
018000 Asignaciones y Subvenciones	5,488,735,838.52	1,832,946,822.02	33.39
70 SERVICIOS RECREATIVOS, CULTURALES Y RELIGIOSOS	390,695,283.00	86,977,376.22	22.26
018000 Asignaciones y Subvenciones	390,695,283.00	86,977,376.22	22.26
80 SERVICIOS ECONÓMICOS	7,742,439,017.00	1,853,487,286.03	23.94
013000 Ministerio de Transporte e Infraestructura	3,423,248,458.00	874,087,396.86	25.53
018000 Asignaciones y Subvenciones	2,224,505,762.00	556,413,380.37	25.01
010000 Ministerio de Fomento, Industria y Comercio	318,055,976.00	63,482,999.80	19.96
024000 Ministerio de Energía y Minas	500,734,712.00	160,861,513.79	32.13
016000 Ministerio del Ambiente y de los Recursos Naturales	15,980,516.00	0.00	0.00
025000 Ministerio de Economía Familiar, Comunitaria, Cooperativa y Asociativa	501,331,014.00	70,809,851.69	14.12
012000 Ministerio Agropecuario y Forestal	758,582,579.00	127,832,143.52	16.85
90 DEUDA PÚBLICA, INTERESES Y GASTOS	3,286,539,652.00	789,479,437.94	24.02
019000 Servicio de la Deuda Pública	3,286,539,652.00	789,479,437.94	24.02
TOTAL GASTOS	47,754,856,247.00	10,987,002,845.24	23.01

FILTRADO POR :

PARAMETROS ESPECIALES: Mes Inicial (MM)=1 / Mes Final (MM)=3

Cuadro No. 7

SUBSISTEMA : SIEP
APLICACION : ANEXO CIER
ENTIDAD : DGP
USUARIO : DGP027

PRODUCCION 2013
MINISTERIO DE HACIENDA Y CREDITO PUBLICO
ESTRUCTURA FUNCIONAL DEL GASTO
DE ENERO A MARZO

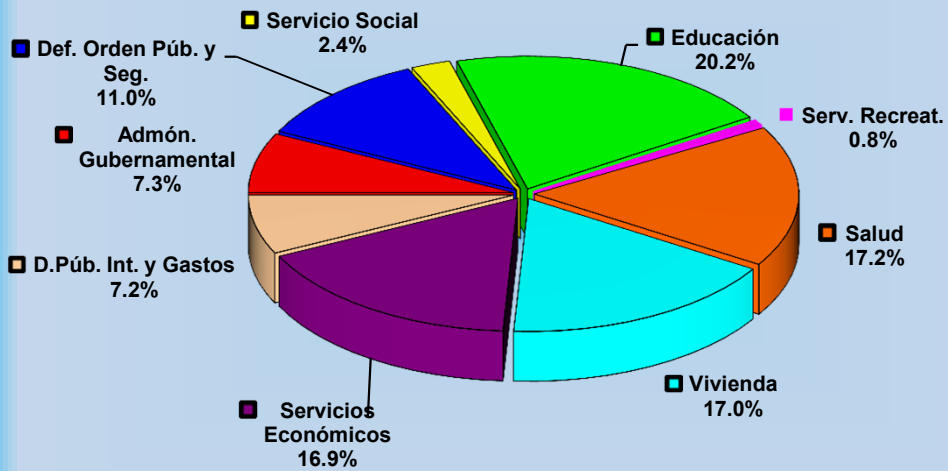
PAGINA: 2 de 2
FECHA: 03/04/2013
HORA: 01:55:49 PM
REPORTE: PRPSIEP152A

Funcion	PRESUPUESTO ACTUALIZADO	DEVENGADO	GRADO EJECUCION
AMORTIZACION			
DEUDA INTERNA	6,178,397,906.00	1,776,796,936.53	28.76
DEUDA EXTERNA	1,549,399,999.00	300,755,025.22	19.41
TOTAL AMORTIZACION	7,727,797,905.00	2,077,551,961.75	26.88
TOTAL GASTOS + AMORTIZACION	55,482,654,152.00	13,064,554,806.99	23.55

FILTRADO POR :

PARAMETROS ESPECIALES: Mes Inicial (MM)=1 / Mes Final (MM)=3

Ejecución de Gastos Enero - Marzo 2013 Estructura Funcional

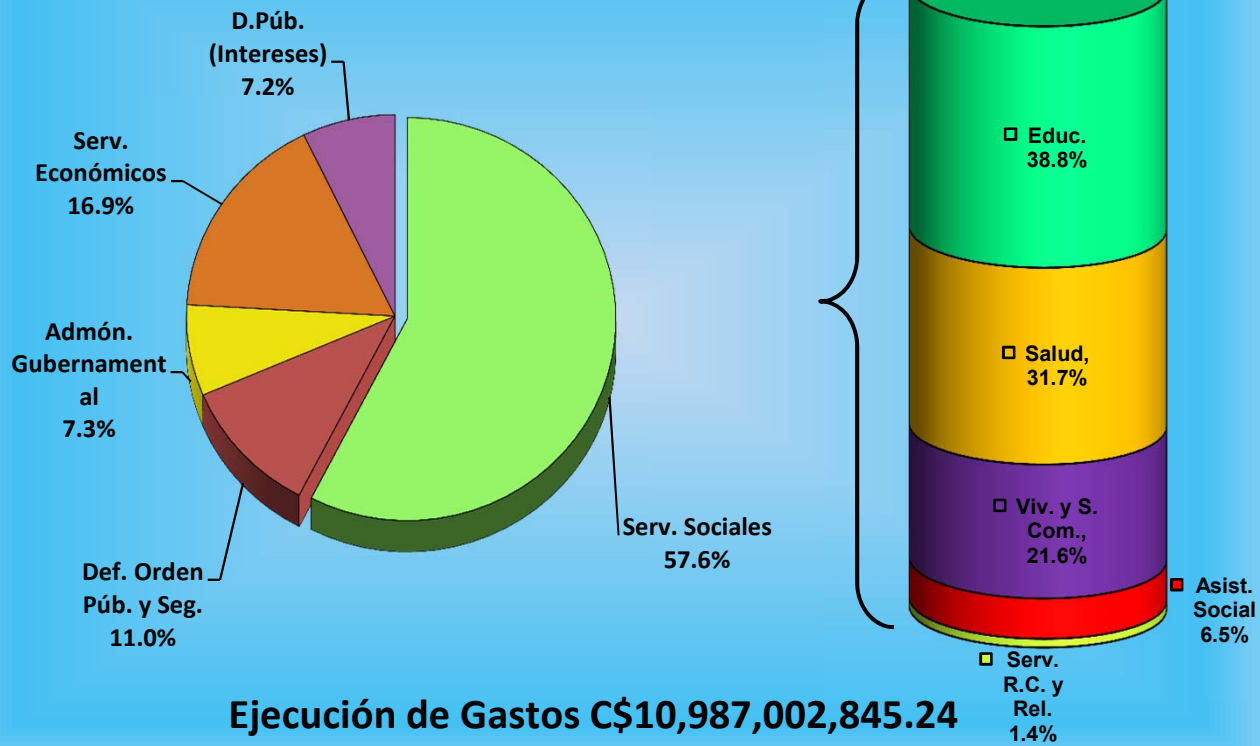


Gasto Funcional Total

10,987,002,845.24

<i>Administración Gubernamental</i>	<i>805,135,717.67</i>
<i>Defensa, Orden Público y Seguridad</i>	<i>1,207,940,187.55</i>
<i>Educación</i>	<i>2,216,676,390.72</i>
<i>Salud</i>	<i>1,893,235,004.08</i>
<i>Servicio Social y Asistencia Social</i>	<i>261,346,997.63</i>
<i>Vivienda y Servicios Comunitarios</i>	<i>1,872,724,447.40</i>
<i>Serv. Recreativos, Culturales y Religiosos</i>	<i>86,977,376.22</i>
<i>Servicios Económicos</i>	<i>1,853,487,286.03</i>
<i>Deuda Pública, Intereses y Gastos</i>	<i>789,479,437.94</i>

Ejecución de Gastos Enero - Marzo 2013
Estructura Funcional Clasificación Sectorial



Ejecución de Gastos C\$10,987,002,845.24

SUBSISTEMA : SIEP
 APLICACION : ANEXO CIERR
 ENTIDAD : DGP
 USUARIO : DGP027

PRODUCCION 2013
 MINISTERIO DE HACIENDA Y CREDITO PUBLICO
 CLASIFICACION INSTITUCIONAL ECONOMICA (DEVENGADO)
 DEL 01/01/2013 AL 31/03/2013

PAGINA: 1 de 1
 FECHA: 22/04/2013
 HORA: 09:44:10 AM
 REPORTE: PRPSIEP007

CONCEPTO	GASTOS CORRIENTES						SUB TOTAL (A)
	REMUNERACIONES	BIENES Y SERVICIOS	TRANSFERENCIAS	OTROS SERVICIOS	SERVICIO DE LA DEUDA		
ASAMBLEA NACIONAL	80,211,684.10	11,135,803.06	10,354,250.40	0.00	0.00	101,701,737.56	
CORTE SUPREMA DE JUSTICIA	303,357,887.82	57,746,242.68	972,551.79	0.00	0.00	362,076,682.29	
CONSEJO SUPREMO ELECTORAL	41,482,236.23	6,721,478.80	0.00	0.00	0.00	48,203,715.03	
CONTRALORÍA GENERAL DE LA REPÚBLICA	31,404,196.44	4,183,430.73	106,412.96	0.00	0.00	35,694,040.13	
PRESIDENCIA DE LA REPÚBLICA	31,350,063.10	19,829,772.43	3,493,527.34	0.00	0.00	54,673,362.87	
MINISTERIO DE GOBERNACIÓN	297,644,965.36	124,493,867.35	5,930,067.71	0.00	0.00	428,068,900.42	
MINISTERIO DE RELACIONES EXTERIORES	81,214,933.34	48,147,057.61	11,489,440.13	0.00	0.00	140,851,431.08	
MINISTERIO DE DEFENSA	173,970,510.83	165,731,257.14	1,013,257.25	0.00	0.00	340,715,025.22	
MINISTERIO DE HACIENDA Y CRÉDITO PÚBLICO	43,531,514.27	22,795,538.63	52,861.44	0.00	0.00	66,379,914.34	
MINISTERIO DE FOMENTO, INDUSTRIA Y COMERCIO	29,734,137.95	15,396,238.80	1,026,878.22	0.00	0.00	46,157,254.97	
MINISTERIO DE EDUCACIÓN	1,133,578,909.77	249,386,104.32	40,580,455.80	0.00	0.00	1,423,545,469.89	
MINISTERIO AGROPECUARIO Y FORESTAL	38,368,704.14	13,285,784.63	75,291,213.97	0.00	0.00	126,945,702.74	
MINISTERIO DE TRANSPORTE E INFRAESTRUCTURA	47,503,729.23	24,484,118.96	503,149.11	0.00	0.00	72,490,997.30	
MINISTERIO DE SALUD	898,545,841.07	693,622,354.60	129,126,095.28	0.00	0.00	1,721,294,290.95	
MINISTERIO DEL TRABAJO	10,221,327.40	2,371,156.62	0.00	0.00	0.00	12,592,484.02	
MINISTERIO DEL AMBIENTE Y DE LOS RECURSOS NATURALES	17,292,635.56	15,646,565.45	133,921.32	0.00	0.00	33,073,122.33	
MINISTERIO DE LA FAMILIA, ADOLESCENCIA Y NIÑEZ	20,392,893.52	37,722,251.50	13,994,390.09	0.00	0.00	72,109,535.11	
MINISTERIO DE ENERGÍA Y MINAS	19,474,736.48	5,828,859.83	14,860.67	0.00	0.00	25,318,456.98	
MINISTERIO DE ECONOMÍA FAMILIAR, COMUNITARIA, COOPERATIVA Y ASOCIATIVA	34,461,313.71	23,073,660.85	1,151,939.80	0.00	0.00	58,686,914.36	
PROCURADURÍA GENERAL DE LA REPÚBLICA	17,907,545.53	5,842,017.32	0.00	0.00	0.00	23,749,562.85	
ASIGNACIONES Y SUBVENCIONES	0.00	3,170,468.80	1,935,517,843.79	0.00	0.00	1,938,688,312.59	
SERVICIO DE LA DEUDA PÚBLICA	0.00	54,120,006.99	0.00	0.00	735,359,430.95	789,479,437.94	
TOTAL GASTOS	3,351,649,765.85	1,604,734,037.10	2,230,753,117.07	0.00	735,359,430.95	7,922,496,350.97	

CLASIFICACION INSTITUCIONAL ECONOMICA
(Cordobas)

CONCEPTO	GASTOS CAPITAL					SUB TOTAL (B)	TOTAL (A + B)
	INVERSION REAL DIRECTA	TRANSFERENCIAS	INVERSION FINANCIERA	SERVICIO DE LA DEUDA			
ASAMBLEA NACIONAL	0.00	0.00	0.00	-	0.00	101,701,737.56	
CORTE SUPREMA DE JUSTICIA	0.00	0.00	0.00	-	0.00	362,076,682.29	
CONSEJO SUPREMO ELECTORAL	0.00	0.00	0.00	-	0.00	48,203,715.03	
CONTRALORÍA GENERAL DE LA REPÚBLICA	164,619.43	0.00	0.00	-	164,619.43	35,858,659.56	
PRESIDENCIA DE LA REPÚBLICA	441,397.91	0.00	0.00	-	441,397.91	55,114,760.78	
MINISTERIO DE GOBERNACIÓN	14,179,591.65	0.00	0.00	-	14,179,591.65	442,248,492.07	
MINISTERIO DE RELACIONES EXTERIORES	0.00	0.00	0.00	-	0.00	140,851,431.08	
MINISTERIO DE DEFENSA	84,019,287.81	0.00	0.00	-	84,019,287.81	424,734,313.03	
MINISTERIO DE HACIENDA Y CRÉDITO PÚBLICO	29,989.37	0.00	0.00	-	29,989.37	66,409,903.71	
MINISTERIO DE FOMENTO, INDUSTRIA Y COMERCIO	1,893,775.86	15,431,968.97	0.00	-	17,325,744.83	63,482,999.80	
MINISTERIO DE EDUCACIÓN	25,753,450.46	0.00	0.00	-	25,753,450.46	1,449,298,920.35	
MINISTERIO AGROPECUARIO Y FORESTAL	286,761.78	1,327,695.00	0.00	-	1,614,456.78	128,560,159.52	
MINISTERIO DE TRANSPORTE E INFRAESTRUCTURA	801,596,399.56	0.00	0.00	-	801,596,399.56	874,087,396.86	
MINISTERIO DE SALUD	94,495,165.07	0.00	0.00	-	94,495,165.07	1,815,789,456.02	
MINISTERIO DEL TRABAJO	0.00	0.00	0.00	-	0.00	12,592,484.02	
MINISTERIO DEL AMBIENTE Y DE LOS RECURSOS NATUR.	19,671,802.37	0.00	0.00	-	19,671,802.37	52,744,924.70	
MINISTERIO DE LA FAMILIA, ADOLESCENCIA Y NIÑEZ	14,210,487.00	0.00	0.00	-	14,210,487.00	86,320,022.11	
MINISTERIO DE ENERGÍA Y MINAS	135,543,056.81	0.00	0.00	-	135,543,056.81	160,861,513.79	
MINISTERIO DE ECONOMÍA FAMILIAR, COMUNITARIA, COOPERATIVA Y ASOCIATIVA	0.00	31,542,695.94	0.00	-	31,542,695.94	90,229,610.30	
PROCURADURÍA GENERAL DE LA REPÚBLICA	30,015.00	0.00	0.00	-	30,015.00	23,779,577.85	
ASIGNACIONES Y SUBVENCIONES	0.00	1,823,888,334.28	0.00	-	1,823,888,334.28	3,762,576,646.87	
SERVICIO DE LA DEUDA PÚBLICA	0.00	0.00	0.00	-	0.00	789,479,437.94	
TOTAL GASTOS	1,192,315,800.08	1,872,190,694.19	0.00	-	3,064,506,494.27	10,987,002,845.24	
AMORTIZACION				2,077,551,961.75	2,077,551,961.75	2,077,551,961.75	
TOTAL GASTOS + AMORTIZACION	1,192,315,800.08	1,872,190,694.19	0.00	2,077,551,961.75	5,142,058,456.02	13,064,554,806.99	

FILTRADO POR :

PARAMETROS ESPECIALES: Fecha Inicial (dd/mm/aaaa)=01012013 / Fecha Final (dd/mm/aaaa)=31032013

PRODUCCION 2013

SUBSISTEMA : SIEP
 APLICACION : ANEXO CIERR
 ENTIDAD : DGP
 USUARIO : DGP027

PRODUCCION 2013
 MINISTERIO DE HACIENDA Y CREDITO PUBLICO
 CLASIFICACION INSTITUCIONAL ECONOMICA (DEVENGADO)
 DEL 01-JAN-13 AL 31-MAR-13

PAGINA: 1 de 5
 FECHA: 03/04/2013
 HORA: 02:00:06 PM
 REPORTE: PRPSIEP007

GASTOS CORRIENTES						
CONCEPTO	REMUNERACIONES	BIENES Y SERVICIOS	TRANSFERENCIAS	OTROS SERVICIOS	SERVICIO DE LA DEUDA	SUB TOTAL (A)
ASIGNACIONES Y SUBVENCIONES	0.00	3,170,468.80	1,935,517,843.79	0.00	0.00	1,938,688,312.59
COMISIONES BANCARIAS	0.00	3,170,468.80	0.00	0.00	0.00	3,170,468.80
ASOCIACION CIVIL DE CUERPO DE BOMBEROS VOLUNTARIOS DE NICARAGUA	0.00	0.00	600,000.00	0.00	0.00	600,000.00
INSTITUTO NICARAGUENSE DE TURISMO	0.00	0.00	23,092,710.00	0.00	0.00	23,092,710.00
INSTITUTO NACIONAL TECNOLOGICO (INATEC)	0.00	0.00	1,550,000.00	0.00	0.00	1,550,000.00
INSTITUTO CONTRA EL ALCOHOLISMO Y LA DROGADICCIÓN	0.00	0.00	640,972.86	0.00	0.00	640,972.86
FONDO DE INVERSION SOCIAL DE EMERGENCIA	0.00	0.00	32,843,604.00	0.00	0.00	32,843,604.00
COMISION NACIONAL DE DEMARCACIÓN Y TITULACIÓN	0.00	0.00	2,926,577.76	0.00	0.00	2,926,577.76
GOBIERNO TERRITORIAL INDIGENA AMASAU (AWASTIGNI)	0.00	0.00	64,450.00	0.00	0.00	64,450.00
GOBIERNO TERRITORIAL INDIGENA SAUNI BAS (SIKILTA)	0.00	0.00	72,750.00	0.00	0.00	72,750.00
SECRETARÍA DE INTEGRACIÓN ECONÓMICA CENTROAMERICANA	0.00	0.00	12,125,800.00	0.00	0.00	12,125,800.00
SUBSIDIO AL CONSUMO DE ENERGIA , AGUA Y TELEFONIA PARA JUBILADOS	0.00	0.00	28,159,017.42	0.00	0.00	28,159,017.42
CONSEJO NACIONAL DEL DEPORTE, LA EDUCACION FISICA Y LA RECREACION FISICA	0.00	0.00	50,330,914.47	0.00	0.00	50,330,914.47
ASOCIACIÓN DE SCOUTS DE NICARAGUA	0.00	0.00	309,250.00	0.00	0.00	309,250.00
INSTITUTO NICARAGÜENSE DE CULTURA	0.00	0.00	11,452,392.98	0.00	0.00	11,452,392.98
INSTITUTO NICARAGÜENSE DE LA PESCA Y ACUICULTURA	0.00	0.00	10,080,596.04	0.00	0.00	10,080,596.04
COMISION DE APELACION DEL SERVICIO CIVIL	0.00	0.00	1,507,470.00	0.00	0.00	1,507,470.00
Instituto Nacional de Promoción de la Competencia (PROCOMPETENCIA)	0.00	0.00	2,187,340.00	0.00	0.00	2,187,340.00
LA GACETA	0.00	0.00	1,641,503.00	0.00	0.00	1,641,503.00
GOBIERNO TERRITORIAL INDIGENA LILAMNI	0.00	0.00	92,952.50	0.00	0.00	92,952.50
EMPRESA NICARAGUENSE DE ACUEDUCTOS Y ALCANTARILLADOS SANITARIOS	0.00	0.00	13,200,000.00	0.00	0.00	13,200,000.00
COMISIÓN NACIONAL DE MICROFINANZAS (CONAMI)	0.00	0.00	1,293,586.00	0.00	0.00	1,293,586.00
COOPERATIVAS DE TRANSPORTE URBANO COLECTIVO DEL MUNICIPIO DE MANAGUA Y MUNICIPIO DE CIUDAD SANDINO	0.00	0.00	57,700,000.00	0.00	0.00	57,700,000.00
UNIVERSIDADES (ENERGÍA ELÉCTRICA, AGUA Y TELEFONÍA NACIONAL)	0.00	0.00	38,214,970.71	0.00	0.00	38,214,970.71
INSTITUTO NICARAGUENSE DE FOMENTO MUNICIPAL	0.00	0.00	10,247,644.00	0.00	0.00	10,247,644.00
AUTORIDAD NACIONAL DEL AGUA	0.00	0.00	4,799,976.00	0.00	0.00	4,799,976.00
PROCURADURIA PARA LA DEFENSA DE LOS DERECHOS HUMANOS	0.00	0.00	8,879,164.00	0.00	0.00	8,879,164.00
FONDO NACIONAL DE DESARROLLO FORESTAL	0.00	0.00	1,229,183.84	0.00	0.00	1,229,183.84
CONSEJO NACIONAL CONTRA EL CRIMEN ORGANIZADO	0.00	0.00	617,537.00	0.00	0.00	617,537.00
GOBIERNO TERRITORIAL AWALTARA LUHPHIA NANI TASBAYA	0.00	0.00	225,500.01	0.00	0.00	225,500.01
GOBIERNO TERRITORIAL PRINZU AUHYA UN	0.00	0.00	95,000.00	0.00	0.00	95,000.00
ASOCIACIÓN NICARAGUA JOVEN	0.00	0.00	2,000,000.00	0.00	0.00	2,000,000.00
AUTORIDAD DE EL GRAN CANAL INTEROCEÁNICO DE NICARAGUA	0.00	0.00	2,120,000.00	0.00	0.00	2,120,000.00
CATEDRAL DE GRANADA	0.00	0.00	425,000.00	0.00	0.00	425,000.00
CATEDRAL METROPOLITANA DE LEÓN	0.00	0.00	1,000,000.00	0.00	0.00	1,000,000.00
INSTITUTO NICARAGUENSE DE ESTUDIOS TERRITORIALES	0.00	0.00	21,001,019.34	0.00	0.00	21,001,019.34
INSTITUTO NICARAGÜENSE DE DEPORTES	0.00	0.00	3,174,009.12	0.00	0.00	3,174,009.12
GOBIERNO REGIONAL AUTONOMO ATLANTICO NORTE	0.00	0.00	24,886,813.46	0.00	0.00	24,886,813.46
Unidad de Análisis Financiero (UAF)	0.00	0.00	5,894,355.76	0.00	0.00	5,894,355.76
CONSEJO NACIONAL DE EVALUACIÓN Y ACREDITACIÓN DEL SISTEMA EDUCATIVO	0.00	0.00	1,649,288.00	0.00	0.00	1,649,288.00
DIRECCIÓN GENERAL DE INGRESOS	0.00	0.00	104,709,352.00	0.00	0.00	104,709,352.00
TRANSFERENCIA A LAS ALCALDÍAS POR RECAUDACIÓN DEL IMPUESTO SELECTIVO DE CONSUMO (ISC-IMI)	0.00	0.00	7,049,956.21	0.00	0.00	7,049,956.21
GOBIERNO TERRITORIAL INDIGENA TWI-TASBA RAYA	0.00	0.00	115,555.00	0.00	0.00	115,555.00
ACADEMIA DE GEOGRAFÍA E HISTORIA DE NICARAGUA	0.00	0.00	375,750.00	0.00	0.00	375,750.00
UNIVERSIDADES Y CENTROS DE EDUCACIÓN TÉCNICA SUPERIOR	0.00	0.00	645,047,504.95	0.00	0.00	645,047,504.95
PROGRAMA DE APOYO AL FORTALECIMIENTO DE LA PLANIFICACIÓN ESTRATÉGICA Y LA PREINVERSIÓN(BID-1545/SF-NI)	0.00	0.00	4,757,047.31	0.00	0.00	4,757,047.31
INSTITUTO NACIONAL DE INFORMACIÓN DE DESARROLLO	0.00	0.00	12,980,806.74	0.00	0.00	12,980,806.74
RADIO NICARAGUA	0.00	0.00	2,193,999.00	0.00	0.00	2,193,999.00
Fondo de Desarrollo Pesquero	0.00	0.00	1,008,765.00	0.00	0.00	1,008,765.00
INSTITUTO NICARAGÜENSE DE ACUEDUCTOS Y ALCANTARILLADOS	0.00	0.00	5,075,739.00	0.00	0.00	5,075,739.00
TRANSFERENCIA A LAS ALCALDÍAS POR RECAUDACIONES DE EXPLORACIÓN Y EXPLOTACIÓN MINERA	0.00	0.00	28,744,729.73	0.00	0.00	28,744,729.73

FILTRADO POR : Entidad=18000

PARAMETROS ESPECIALES: Fecha Inicial (dd/mm/aaaa)=01012013 / Fecha Final (dd/mm/aaaa)=31032013 / Detalle por Proç

PRODUCCION 2013

SUBSISTEMA : SIEP
 APLICACION : ANEXO CIERR
 ENTIDAD : DGP
 USUARIO : DGP027

PRODUCCION 2013
 MINISTERIO DE HACIENDA Y CREDITO PUBLICO
 CLASIFICACION INSTITUCIONAL ECONOMICA (DEVENGADO)
 DEL 01-JAN-13 AL 31-MAR-13

PAGINA: 2 de 5
 FECHA: 03/04/2013
 HORA: 02:00:06 PM
 REPORTE: PRPSIEP007

CONCEPTO	GASTOS CORRIENTES						SUB TOTAL (A)
	REMUNERACIONES	BIENES Y SERVICIOS	TRANSFERENCIAS	OTROS SERVICIOS	SERVICIO DE LA DEUDA		
ALCALDIA MUNICIPAL DE SEBACO	0.00	0.00	100,000.00	0.00	0.00	100,000.00	
GOBIERNO TERRITORIAL INDIGENA PRINZU AWALA	0.00	0.00	153,200.00	0.00	0.00	153,200.00	
GOBIERNO TERRITORIAL INDIGENA DEL ALTO WANGKI Y BOCAY	0.00	0.00	1,040,421.79	0.00	0.00	1,040,421.79	
GOBIERNO TERRITORIAL MAYANGNA SAUNI AS	0.00	0.00	34,550.00	0.00	0.00	34,550.00	
GOBIERNO TERRITORIAL WANGKI LI AUBRA	0.00	0.00	106,362.50	0.00	0.00	106,362.50	
FUNDACIÓN LA VERDE SONRISA	0.00	0.00	750,000.00	0.00	0.00	750,000.00	
SUBVENCIONES A CENTROS RELIGIOSOS, CULTURALES, DEPORTIVOS Y ORGANIZACIONES SIN FINES DE LUCRO	0.00	0.00	12,159,999.99	0.00	0.00	12,159,999.99	
MOVIMIENTO INFANTIL LUIS ALFONSO VELASQUEZ FLORES	0.00	0.00	105,000.00	0.00	0.00	105,000.00	
MUSEO ARCHIVO RUBÉN DARÍO	0.00	0.00	250,000.00	0.00	0.00	250,000.00	
PROYECTO DE APOYO A LAS COMUNIDADES	0.00	0.00	10,128,250.00	0.00	0.00	10,128,250.00	
FORO NICARAGUENSE DE CULTURA	0.00	0.00	200,000.00	0.00	0.00	200,000.00	
INSTITUTO NICARAGÜENSE DE LA MUJER	0.00	0.00	2,857,072.78	0.00	0.00	2,857,072.78	
SECRETARIA EJECUTIVA DEL SISTEMA NACIONAL DE PREVENCIÓN, MITIGACION Y ATENCIÓN DE DESASTRES	0.00	0.00	10,759,558.00	0.00	0.00	10,759,558.00	
FONDO DE MANTENIMIENTO VIAL	0.00	0.00	209,215,609.50	0.00	0.00	209,215,609.50	
CONSEJO NACIONAL DE PLANIFICACIÓN ECONÓMICA SOCIAL	0.00	0.00	150,624.00	0.00	0.00	150,624.00	
TRANSFERENCIA A LAS ALCALDIAS Y COMUNIDADES INDIGENAS POR RECAUDACION DE PESCA Y ACUICULTURA	0.00	0.00	828,131.78	0.00	0.00	828,131.78	
GOBIERNO TERRITORIAL SAUNI ARUNGKA (MATUMBAK)	0.00	0.00	112,920.00	0.00	0.00	112,920.00	
CORTE CENTROAMERICANA DE JUSTICIA	0.00	0.00	17,449,070.80	0.00	0.00	17,449,070.80	
CONSEJO NACIONAL DEL CAFÉ (CONACAFE)	0.00	0.00	1,594,500.00	0.00	0.00	1,594,500.00	
PENSIÓN VITALICIA A EXPRESIDENTES Y EXVICEPRESIDENTES	0.00	0.00	3,535,018.89	0.00	0.00	3,535,018.89	
TEATRO MUNICIPAL JOSÉ DE LA CRUZ MENA	0.00	0.00	400,000.00	0.00	0.00	400,000.00	
GOBIERNO REGIONAL AUTONOMO ATLANTICO SUR	0.00	0.00	16,938,123.87	0.00	0.00	16,938,123.87	
MINISTERIO PÚBLICO	0.00	0.00	42,908,475.00	0.00	0.00	42,908,475.00	
PRONICARAGUA/PNUD	0.00	0.00	2,091,000.00	0.00	0.00	2,091,000.00	
INSTITUTO DE LA VIVIENDA URBANA Y RURAL	0.00	0.00	14,682,785.00	0.00	0.00	14,682,785.00	
INSTITUTO TECNOLÓGICO NACIONAL	0.00	0.00	8,113,368.09	0.00	0.00	8,113,368.09	
ORDENAMIENTO DE LA PROPIEDAD	0.00	0.00	38,614,044.50	0.00	0.00	38,614,044.50	
CORREOS DE NICARAGUA	0.00	0.00	5,425,761.16	0.00	0.00	5,425,761.16	
BENEMERITO CUERPO DE BOMBEROS DE MANAGUA	0.00	0.00	200,000.00	0.00	0.00	200,000.00	
CRUZ ROJA NICARAGUENSE	0.00	0.00	800,000.00	0.00	0.00	800,000.00	
ASOCIACIÓN CIENTÍFICA Y CULTURA ZOOLOGICO THOMAS BELT	0.00	0.00	300,000.00	0.00	0.00	300,000.00	
FUNDACIÓN AMIGOS DEL ZOOLOGICO NICARAGUENSE	0.00	0.00	1,050,000.00	0.00	0.00	1,050,000.00	
ACADEMIA NICARAGUENSE DE LA LENGUA	0.00	0.00	350,750.00	0.00	0.00	350,750.00	
INSTITUTO NICARAGÜENSE DE LA JUVENTUD	0.00	0.00	2,428,204.37	0.00	0.00	2,428,204.37	
TRIBUNAL ADUANERO Y TRIBUTARIO ADMINISTRATIVO	0.00	0.00	3,655,504.26	0.00	0.00	3,655,504.26	
DIRECCIÓN GENERAL DE SERVICIOS ADUANEROS	0.00	0.00	71,686,328.00	0.00	0.00	71,686,328.00	
Fondo de Desarrollo Minero	0.00	0.00	12,316,019.89	0.00	0.00	12,316,019.89	
TEATRO NACIONAL RUBÉN DARÍO	0.00	0.00	3,923,807.65	0.00	0.00	3,923,807.65	
TRANSFERENCIA MUNICIPAL	0.00	0.00	222,479,304.00	0.00	0.00	222,479,304.00	
GOBIERNO DE LA NACION SUMU MAYANGNA	0.00	0.00	137,195.00	0.00	0.00	137,195.00	
GOBIERNO TERRITORIAL RAMA - KRIOL	0.00	0.00	190,639.67	0.00	0.00	190,639.67	
EMPRESA NACIONAL DE TRANSMISION ELECTRICA	0.00	0.00	2,128,190.09	0.00	0.00	2,128,190.09	
BANCO DE FOMENTO A LA PRODUCCION (PRODUZCAMOS)	0.00	0.00	9,503,000.00	0.00	0.00	9,503,000.00	
PARLAMENTO CENTROAMERICANO	0.00	0.00	13,274,500.00	0.00	0.00	13,274,500.00	
TOTAL GASTOS	0.00	3,170,468.80	1,935,517,843.79	0.00	0.00	1,938,688,312.59	

FILTRADO POR : Entidad=18000

PARAMETROS ESPECIALES: Fecha Inicial (dd/mm/aaaa)=01012013 / Fecha Final (dd/mm/aaaa)=31032013 / Detalle por Proc

PRODUCCION 2013

SUBSISTEMA : SIEP
 APLICACION : ANEXO CIERR
 ENTIDAD : DGP
 USUARIO : DGP027

PRODUCCION 2013
 MINISTERIO DE HACIENDA Y CREDITO PUBLICO
 CLASIFICACION INSTITUCIONAL ECONOMICA (DEVENGADO)
 DEL 01-JAN-13 AL 31-MAR-13

PAGINA: 3 de 5
 FECHA: 03/04/2013
 HORA: 02:00:06 PM
 REPORTE: PRPSIEP007

CLASIFICACION INSTITUCIONAL ECONOMICA
 (Cordobas)

CONCEPTO	GASTOS CAPITAL					
	INVERSION REAL DIRECTA	TRANSFERENCIAS	INVERSION FINANCIERA	SERVICIO DE LA DEUDA	SUB TOTAL (B)	TOTAL (A + B)
ASIGNACIONES Y SUBVENCIONES	0.00	1,823,888,334.28	0.00	-	1,823,888,334.28	3,762,576,646.87
INSTITUTO NICARAGUENSE DE TURISMO	0.00	0.00	0.00	-	0.00	23,092,710.00
INSTITUTO NICARAGUENSE DE FOMENTO MUNICIPAL	0.00	0.00	0.00	-	0.00	10,247,644.00
SUBVENCIONES A CENTROS RELIGIOSOS, CULTURALES, DEPORTIVOS Y ORGANIZACIONES SIN FINES DE LUCRO	0.00	2,000,000.00	0.00	-	2,000,000.00	14,159,999.99
INSTITUTO NICARAGUENSE DE ESTUDIOS TERRITORIALES	0.00	40,067.00	0.00	-	40,067.00	21,041,086.34
FONDO DE INVERSION SOCIAL DE EMERGENCIA	0.00	0.00	0.00	-	0.00	32,843,604.00
GOBIERNO REGIONAL AUTONOMO ATLANTICO NORTE	0.00	8,161,252.43	0.00	-	8,161,252.43	33,048,065.89
GOBIERNO REGIONAL AUTONOMO ATLANTICO SUR	0.00	17,261,470.00	0.00	-	17,261,470.00	34,199,593.87
EMPRESA NICARAGUENSE DE ACUEDUCTOS Y ALCANTARILLADOS SANITARIOS	0.00	39,985,660.00	0.00	-	39,985,660.00	53,185,660.00
INSTITUTO DE LA VIVIENDA URBANA Y RURAL	0.00	50,000,000.00	0.00	-	50,000,000.00	64,682,785.00
EMPRESA NACIONAL DE TRANSMISION ELECTRICA	0.00	89,821,313.00	0.00	-	89,821,313.00	91,949,503.09
UNIVERSIDADES Y CENTROS DE EDUCACIÓN TÉCNICA SUPERIOR	0.00	71,275,338.62	0.00	-	71,275,338.62	716,322,843.57
RADIO NICARAGUA	0.00	0.00	0.00	-	0.00	2,193,999.00
TRANSFERENCIA MUNICIPAL	0.00	1,284,626,107.00	0.00	-	1,284,626,107.00	1,507,105,411.00
INSTITUTO TECNOLÓGICO NACIONAL	0.00	0.00	0.00	-	0.00	8,113,368.09
SECRETARIA EJECUTIVA DEL SISTEMA NACIONAL DE PREVENION, MITIGACION Y ATENCION DE DESASTRES	0.00	0.00	0.00	-	0.00	10,759,558.00
CONSEJO NACIONAL DE PLANIFICACIÓN ECONOMICA SOCIAL	0.00	0.00	0.00	-	0.00	150,624.00
DIRECCIÓN GENERAL DE INGRESOS	0.00	4,000,904.00	0.00	-	4,000,904.00	108,710,256.00
DIRECCIÓN GENERAL DE SERVICIOS ADUANEROS	0.00	4,646,000.00	0.00	-	4,646,000.00	76,332,328.00
COMISION NACIONAL DE DEMARCACIÓN Y TITULACIÓN	0.00	0.00	0.00	-	0.00	2,926,577.76
TRANSFERENCIA A LAS ALCALDÍAS POR RECAUDACIONES DE EXPLORACIÓN Y EXPLOTACIÓN MINERA	0.00	0.00	0.00	-	0.00	28,744,729.73
PARLAMENTO CENTROAMERICANO	0.00	0.00	0.00	-	0.00	13,274,500.00
MINISTERIO PÚBLICO	0.00	0.00	0.00	-	0.00	42,908,475.00
PROCURADURIA PARA LA DEFENSA DE LOS DERECHOS HUMANOS	0.00	1,000,000.00	0.00	-	1,000,000.00	9,879,164.00
CATEDRAL DE GRANADA	0.00	0.00	0.00	-	0.00	425,000.00
COMISIONES BANCARIAS	0.00	0.00	0.00	-	0.00	3,170,468.80
MUSEO ARCHIVO RUBÉN DARÍO	0.00	0.00	0.00	-	0.00	250,000.00
TEATRO MUNICIPAL JOSÉ DE LA CRUZ MENA	0.00	0.00	0.00	-	0.00	400,000.00
ACADEMIA NICARAGUENSE DE LA LENGUA	0.00	0.00	0.00	-	0.00	350,750.00
ACADEMIA DE GEOGRAFÍA E HISTORIA DE NICARAGUA	0.00	0.00	0.00	-	0.00	375,750.00
TRANSFERENCIA A LAS ALCALDIAS Y COMUNIDADES INDIGENAS POR RECAUDACION DE PESCA Y ACUICULTURA	0.00	0.00	0.00	-	0.00	828,131.78
PROYECTO DE APOYO A LAS COMUNIDADES	0.00	0.00	0.00	-	0.00	10,128,250.00
ASOCIACIÓN DE SCOUTS DE NICARAGUA	0.00	0.00	0.00	-	0.00	309,250.00
SECRETARÍA DE INTEGRACIÓN ECONÓMICA CENTROAMERICANA	0.00	0.00	0.00	-	0.00	12,125,800.00
FUNDACIÓN AMIGOS DEL ZOOLOGICO NICARAGUENSE	0.00	0.00	0.00	-	0.00	1,050,000.00
COOPERATIVAS DE TRANSPORTE URBANO COLECTIVO DEL MUNICIPIO DE MANAGUA Y MUNICIPIO DE CIUDAD SANDINO	0.00	0.00	0.00	-	0.00	57,700,000.00
SUBSIDIO AL CONSUMO DE ENERGÍA , AGUA Y TELEFONIA PARA JUBILADOS	0.00	0.00	0.00	-	0.00	28,159,017.42
PENSIÓN VITALICIA A EXPRESIDENTES Y EXVICEPRESIDENTES	0.00	0.00	0.00	-	0.00	3,535,018.89
FONDO DE MANTENIMIENTO VIAL	0.00	0.00	0.00	-	0.00	209,215,609.50
ORDENAMIENTO DE LA PROPIEDAD	0.00	69,000.00	0.00	-	69,000.00	38,683,044.50
LA GACETA	0.00	0.00	0.00	-	0.00	1,641,503.00
UNIVERSIDADES (ENERGÍA ELÉCTRICA, AGUA Y TELEFONÍA NACIONAL)	0.00	0.00	0.00	-	0.00	38,214,970.71
CATEDRAL METROPOLITANA DE LEÓN	0.00	0.00	0.00	-	0.00	1,000,000.00
CORTE CENTROAMERICANA DE JUSTICIA	0.00	0.00	0.00	-	0.00	17,449,070.80
PRONICARAGUA/PNUD	0.00	0.00	0.00	-	0.00	2,091,000.00
CONSEJO NACIONAL DEL CAFÉ (CONACAFE)	0.00	0.00	0.00	-	0.00	1,594,500.00
EMPRESA PORTUARIA NACIONAL	0.00	9,934,237.00	0.00	-	9,934,237.00	9,934,237.00

FILTRADO POR : Entidad=18000

PARAMETROS ESPECIALES: Fecha Inicial (dd/mm/aaaa)=01012013 / Fecha Final (dd/mm/aaaa)=31032013 / Detalle por Proq

PRODUCCION 2013

SUBSISTEMA : SIEP
 APLICACION : ANEXO CIERR
 ENTIDAD : DGP
 USUARIO : DGP027

PRODUCCION 2013
 MINISTERIO DE HACIENDA Y CREDITO PUBLICO
 CLASIFICACION INSTITUCIONAL ECONOMICA (DEVENGADO)
 DEL 01-JAN-13 AL 31-MAR-13

PAGINA: 4 de 5
 FECHA: 03/04/2013
 HORA: 02:00:06 PM
 REPORTE: PRPSIEP007

CONCEPTO	GASTOS CAPITAL					TOTAL (A + B)
	INVERSION REAL DIRECTA	TRANSFERENCIAS	INVERSION FINANCIERA	SERVICIO DE LA DEUDA	SUB TOTAL (B)	
CORREOS DE NICARAGUA	0.00	0.00	0.00	-	0.00	5,425,761.16
FONDO NACIONAL DE DESARROLLO FORESTAL	0.00	0.00	0.00	-	0.00	1,229,183.84
CONSEJO NACIONAL DEL DEPORTE, LA EDUCACION FISICA Y LA RECREACION FISICA	0.00	0.00	0.00	-	0.00	50,330,914.47
ALCALDIA DE MANAGUA	0.00	132,114,699.00	0.00	-	132,114,699.00	132,114,699.00
PROGRAMA DE APOYO AL FORTALECIMIENTO DE LA PLANIFICACIÓN ESTRATÉGICA Y LA PREINVERSIÓN(BID-1545/SF-NI)	0.00	1,602,301.48	0.00	-	1,602,301.48	6,359,348.79
Fondo de Desarrollo Pesquero	0.00	0.00	0.00	-	0.00	1,008,765.00
Fondo de Desarrollo Minero	0.00	0.00	0.00	-	0.00	12,316,019.89
INSTITUTO NACIONAL DE INFORMACIÓN DE DESARROLLO	0.00	0.00	0.00	-	0.00	12,980,806.74
INSTITUTO NICARAGÜENSE DE DEPORTES	0.00	0.00	0.00	-	0.00	3,174,009.12
TEATRO NACIONAL RUBÉN DARÍO	0.00	500,000.00	0.00	-	500,000.00	4,423,807.65
INSTITUTO NICARAGÜENSE DE CULTURA	0.00	0.00	0.00	-	0.00	11,452,392.98
INSTITUTO NICARAGÜENSE DE LA JUVENTUD	0.00	25,624.00	0.00	-	25,624.00	2,453,828.37
INSTITUTO NICARAGÜENSE DE LA PESCA Y ACUICULTURA	0.00	0.00	0.00	-	0.00	10,080,596.04
INSTITUTO NICARAGÜENSE DE LA MUJER	0.00	0.00	0.00	-	0.00	2,857,072.78
INSTITUTO CONTRA EL ALCOHOLISMO Y LA DROGADICCIÓN	0.00	0.00	0.00	-	0.00	640,972.86
CONSEJO NACIONAL DE EVALUACIÓN Y ACREDITACIÓN DEL SISTEMA EDUCATIVO	0.00	0.00	0.00	-	0.00	1,649,288.00
MOVIMIENTO INFANTIL LUIS ALFONSO VELASQUEZ FLORES	0.00	0.00	0.00	-	0.00	105,000.00
COMISION DE APELACION DEL SERVICIO CIVIL	0.00	0.00	0.00	-	0.00	1,507,470.00
BANCO DE FOMENTO A LA PRODUCCION (PRODUZCAMOS)	0.00	17,000,000.00	0.00	-	17,000,000.00	26,503,000.00
INSTITUTO NICARAGÜENSE DE ACUEDUCTOS Y ALCANTARILLADOS	0.00	0.00	0.00	-	0.00	5,075,739.00
Instituto Nacional de Promoción de la Competencia (PROCOMPETENCIA)	0.00	0.00	0.00	-	0.00	2,187,340.00
GOBIERNO TERRITORIAL INDIGENA DEL ALTO WANGKI Y BOCAY	0.00	600,000.00	0.00	-	600,000.00	1,640,421.79
GOBIERNO TERRITORIAL AWALTARA LUHPA NANI TASBAYA	0.00	418,822.00	0.00	-	418,822.00	644,322.01
TRANSFERENCIA A LAS ALCALDÍAS POR RECAUDACIÓN DEL IMPUESTO SELECTIVO DE CONSUMO (ISC-IMI)	0.00	0.00	0.00	-	0.00	7,049,956.21
AUTORIDAD NACIONAL DEL AGUA	0.00	522,024.00	0.00	-	522,024.00	5,322,000.00
INSTITUTO NACIONAL TECNOLOGICO (INATEC)	0.00	702,000.00	0.00	-	702,000.00	2,252,000.00
BENEMERITO CUERPO DE BOMBEROS DE MANAGUA	0.00	0.00	0.00	-	0.00	200,000.00
ASOCIACION CIVIL DE CUERPO DE BOMBEROS VOLUNTARIOS DE NICARAGUA	0.00	0.00	0.00	-	0.00	600,000.00
ALCALDIA MUNICIPAL DE SEBACO	0.00	0.00	0.00	-	0.00	100,000.00
GOBIERNO TERRITORIAL RAMA - KRIOL	0.00	256,900.00	0.00	-	256,900.00	447,539.67
CONSEJO NACIONAL CONTRA EL CRIMEN ORGANIZADO	0.00	0.00	0.00	-	0.00	617,537.00
GOBIERNO TERRITORIAL SAUNI ARUNGKA (MATUMBAK)	0.00	46,000.00	0.00	-	46,000.00	158,920.00
CRUZ ROJA NICARAGUENSE	0.00	0.00	0.00	-	0.00	800,000.00
ASOCIACIÓN NICARAGUA JOVEN	0.00	0.00	0.00	-	0.00	2,000,000.00
FUNDACIÓN LA VERDE SONRISA	0.00	0.00	0.00	-	0.00	750,000.00
ASOCIACIÓN CIENTÍFICA Y CULTURA ZOOLOGICO THOMAS BELT	0.00	0.00	0.00	-	0.00	300,000.00
GOBIERNO TERRITORIAL WANGKI LI AUBRA	0.00	23,394.75	0.00	-	23,394.75	129,757.25
GOBIERNO TERRITORIAL PRINZU AUHYA UN	0.00	280,000.00	0.00	-	280,000.00	375,000.00
GOBIERNO TERRITORIAL MAYANGNA SAUNI AS	0.00	0.00	0.00	-	0.00	34,550.00
COMISIÓN NACIONAL DE MICROFINANZAS (CONAMI)	0.00	1,950,000.00	0.00	-	1,950,000.00	3,243,586.00
FORO NICARAGUENSE DE CULTURA	0.00	0.00	0.00	-	0.00	200,000.00
TRIBUNAL ADUANERO Y TRIBUTARIO ADMINISTRATIVO	0.00	0.00	0.00	-	0.00	3,655,504.26
GOBIERNO TERRITORIAL INDIGENA SAUNI BAS (SIKILTA)	0.00	200,000.00	0.00	-	200,000.00	272,750.00
GOBIERNO TERRITORIAL INDIGENA AMASAU (AWASTIGNI)	0.00	54,900.00	0.00	-	54,900.00	119,350.00
GOBIERNO TERRITORIAL INDIGENA TWI-TASBA RAYA	0.00	122,120.00	0.00	-	122,120.00	237,675.00
GOBIERNO TERRITORIAL INDIGENA LILAMNI	0.00	280,000.00	0.00	-	280,000.00	372,952.50

FILTRADO POR : Entidad=18000

PARAMETROS ESPECIALES: Fecha Inicial (dd/mm/aaaa)=01012013 / Fecha Final (dd/mm/aaaa)=31032013 / Detalle por Proq

PRODUCCION 2013

SUBSISTEMA : SIEP
 APLICACION : ANEXO CIERR
 ENTIDAD : DGP
 USUARIO : DGP027

PRODUCCION 2013
 MINISTERIO DE HACIENDA Y CREDITO PUBLICO
 CLASIFICACION INSTITUCIONAL ECONOMICA (DEVENGADO)
 DEL 01-JAN-13 AL 31-MAR-13

PAGINA: 5 de 5
 FECHA: 03/04/2013
 HORA: 02:00:06 PM
 REPORTE: PRPSIEP007

CONCEPTO	GASTOS CAPITAL				SUB TOTAL (B)	TOTAL (A + B)
	INVERSION REAL DIRECTA	TRANSFERENCIAS	INVERSION FINANCIERA	SERVICIO DE LA DEUDA		
GOBIERNO TERRITORIAL INDIGENA PRINZU AWALA	0.00	280,000.00	0.00	-	280,000.00	433,200.00
GOBIERNO DE LA NACION SUMU MAYANGNA	0.00	181,200.00	0.00	-	181,200.00	318,395.00
EMPRESA ADMINISTRADORA DE AEROPUERTOS INTERNACIONALES	0.00	82,407,000.00	0.00	-	82,407,000.00	82,407,000.00
AUTORIDAD DE EL GRAN CANAL INTEROCEÁNICO DE NICARAGUA	0.00	0.00	0.00	-	0.00	2,120,000.00
Unidad de Análisis Financiero (UAF)	0.00	0.00	0.00	-	0.00	5,894,355.76
ALCALDIA MUNICIPAL DE NINDIRI	0.00	1,000,000.00	0.00	-	1,000,000.00	1,000,000.00
ALCALDIA MUNICIPAL DE SAN RAFAEL DEL SUR	0.00	500,000.00	0.00	-	500,000.00	500,000.00
TOTAL GASTOS	0.00	1,823,888,334.28	0.00	-	1,823,888,334.28	3,762,576,646.87
AMORTIZACION				0.00	0.00	0.00
TOTAL GASTOS + AMORTIZACION	0.00	1,823,888,334.28	0.00	0.00	1,823,888,334.28	3,762,576,646.87

FILTRADO POR : Entidad=18000

PARAMETROS ESPECIALES: Fecha Inicial (dd/mm/aaaa)=01012013 / Fecha Final (dd/mm/aaaa)=31032013 / Detalle por Pro

PRODUCCION 2013

Cuadro No. 9

PRODUCCION 2013

SUBSISTEMA : SIEP
 APLICACION : SIEP
 ENTIDAD : DGP
 USUARIO : DGP027

MINISTERIO DE HACIENDA Y CREDITO PUBLICO

PAGINA: 1 de 2
 FECHA: 03/04/2013
 HORA: 02:01:13 PM
 REPORTE: PRPSIEP122A

CLASIFICACION INSTITUCIONAL DEL GASTO DE CAPITAL POR TIPO DE GASTO
 PRESUPUESTO EJECUTADO

DE: ENERO

A: MARZO

ENTIDAD	DESCRIPCIO	INVERSION DIRECTA	TRANSFERENCIAS DE CAPITAL	INVERSION FINANCIERA	TOTAL
ASAMBLEA NACIONAL		0.00	0.00	0.00	0.00
CORTE SUPREMA DE JUSTICIA		0.00	0.00	0.00	0.00
CONTRALORÍA GENERAL DE LA REPÚBLICA		164,619.43	0.00	0.00	164,619.43
PRESIDENCIA DE LA REPÚBLICA		441,397.91	0.00	0.00	441,397.91
MINISTERIO DE GOBERNACIÓN		14,179,591.65	0.00	0.00	14,179,591.65
MINISTERIO DE DEFENSA		84,019,287.81	0.00	0.00	84,019,287.81
MINISTERIO DE HACIENDA Y CRÉDITO PÚBLICO		29,989.37	0.00	0.00	29,989.37
MINISTERIO DE FOMENTO, INDUSTRIA Y COMERCIO		1,893,775.86	15,431,968.97	0.00	17,325,744.83
MINISTERIO DE EDUCACIÓN		25,753,450.46	0.00	0.00	25,753,450.46
MINISTERIO AGROPECUARIO Y FORESTAL		286,761.78	1,327,695.00	0.00	1,614,456.78
MINISTERIO DE TRANSPORTE E INFRAESTRUCTURA		801,596,399.56	0.00	0.00	801,596,399.56
MINISTERIO DE SALUD		94,495,165.07	0.00	0.00	94,495,165.07
MINISTERIO DEL TRABAJO		0.00	0.00	0.00	0.00
MINISTERIO DEL AMBIENTE Y DE LOS RECURSOS NATURALES		19,671,802.37	0.00	0.00	19,671,802.37
MINISTERIO DE LA FAMILIA, ADOLESCENCIA Y NIÑEZ		14,210,487.00	0.00	0.00	14,210,487.00
MINISTERIO DE ENERGÍA Y MINAS		135,543,056.81	0.00	0.00	135,543,056.81
MINISTERIO DE ECONOMÍA FAMILIAR, COMUNITARIA, COOPERATIVA Y ASO		0.00	31,542,695.94	0.00	31,542,695.94
PROCURADURÍA GENERAL DE LA REPÚBLICA		30,015.00	0.00	0.00	30,015.00
ASIGNACIONES Y SUBVENCIONES		0.00	1,823,888,334.28	0.00	1,823,888,334.28
TOTAL REPORTE:		1,192,315,800.08	1,872,190,694.19	0.00	3,064,506,494.27

DETALLE DE ASIGNACIONES Y SUBVENCIONES

INSTITUTO NICARAGÜENSE DE FOMENTO MUNICIPAL	0.00	0.00	0.00	0.00
ALCALDÍA MUNICIPAL DE SAN RAFAEL DEL SUR	0.00	500,000.00	0.00	500,000.00
FONDO DE INVERSIÓN SOCIAL DE EMERGENCIA	0.00	0.00	0.00	0.00
GOBIERNO REGIONAL AUTÓNOMO ATLÁNTICO NORTE	0.00	8,161,252.43	0.00	8,161,252.43
GOBIERNO REGIONAL AUTÓNOMO ATLÁNTICO SUR	0.00	17,261,470.00	0.00	17,261,470.00
EMPRESA NICARAGUENSE DE ACUEDUCTOS Y ALCANTARILLADOS	0.00	39,985,660.00	0.00	39,985,660.00
INSTITUTO DE LA VIVIENDA URBANA Y RURAL	0.00	50,000,000.00	0.00	50,000,000.00
EMPRESA NACIONAL DE TRANSMISIÓN ELÉCTRICA	0.00	89,821,313.00	0.00	89,821,313.00
UNIVERSIDADES Y CENTROS DE EDUCACIÓN TÉCNICA SUPERIOR	0.00	71,275,338.62	0.00	71,275,338.62
TRANSFERENCIAS MUNICIPALES	0.00	1,284,626,107.00	0.00	1,284,626,107.00
DIRECCIÓN GENERAL DE INGRESOS	0.00	4,000,904.00	0.00	4,000,904.00
DIRECCIÓN GENERAL DE SERVICIOS ADUANEROS	0.00	4,646,000.00	0.00	4,646,000.00
MINISTERIO PUBLICO	0.00	0.00	0.00	0.00
PROCURADURIA PARA LA DEFENSA DE LOS DERECHOS HUMANOS	0.00	1,000,000.00	0.00	1,000,000.00
FONDO DE MANTENIMIENTO VIAL	0.00	0.00	0.00	0.00
ORDENAMIENTO DE LA PROPIEDAD	0.00	69,000.00	0.00	69,000.00
SUBVENCIONES A CENTROS RELIGIOSOS, CULTURALES, DEPORTIV	0.00	2,000,000.00	0.00	2,000,000.00
CONSEJO NACIONAL DEL DEPORTE, LA EDUCACIÓN FISICA Y LA RE	0.00	0.00	0.00	0.00
EMPRESA PORTUARIA NACIONAL	0.00	9,934,237.00	0.00	9,934,237.00
FONDO NACIONAL DE DESARROLO FORESTAL	0.00	0.00	0.00	0.00
ALCALDÍA DE MANAGUA	0.00	132,114,699.00	0.00	132,114,699.00
PROGRAMA DE APOYO AL FORTALECIMIENTO DE LA PLANIFICACIÓI	0.00	1,602,301.48	0.00	1,602,301.48
INSTITUTO NACIONAL DE INFORMACIÓN DE DESARROLLO	0.00	0.00	0.00	0.00

FILTRADO POR :

PARAMETROS ESPECIALES: Mes Inicial (MM)=1 / Mes Final (MM)=3

PRODUCCION 2013

Cuadro No. 9

PRODUCCION 2013

SUBSISTEMA : SIEP

APLICACION : SIEP

ENTIDAD : DGP

USUARIO : DGP027

MINISTERIO DE HACIENDA Y CREDITO PUBLICO

CLASIFICACION INSTITUCIONAL DEL GASTO DE CAPITAL POR TIPO DE GASTO
PRESUPUESTO EJECUTADO

PAGINA: 2 de 2

FECHA: 03/04/2013

HORA: 02:01:13 PM

REPORTE: PRPSIEP122A

DE: ENERO

A: MARZO

ENTIDAD	DESCRIPCIO	INVERSION DIRECTA	TRANSFERENCIAS DE CAPITAL	INVERSION FINANCIERA	TOTAL
	TEATRO NACIONAL RUBÉN DARÍO	0.00	500,000.00	0.00	500,000.00
	INSTITUTO NICARAGÜENSE DE CULTURA	0.00	0.00	0.00	0.00
	INSTITUTO NICARAGÜENSE DE LA JUVENTUD	0.00	25,624.00	0.00	25,624.00
	COMISION DE APELACION DEL SERVICIO CIVIL	0.00	0.00	0.00	0.00
	BANCO DE FOMENTO A LA PRODUCCIÓN (PRODUZCAMOS)	0.00	17,000,000.00	0.00	17,000,000.00
	GOBIERNO TERRITORIAL INDIGENA DEL ALTO WANGKI Y BOCAY	0.00	600,000.00	0.00	600,000.00
	GOBIERNO TERRITORIAL AWALTARA LUHPA NANI TASBAYA	0.00	418,822.00	0.00	418,822.00
	AUTORIDAD NACIONAL DEL AGUA	0.00	522,024.00	0.00	522,024.00
	INSTITUTO NACIONAL TECNOLOGICO (INATEC)	0.00	702,000.00	0.00	702,000.00
	GOBIERNO TERRITORIAL RAMA - KRIOL	0.00	256,900.00	0.00	256,900.00
	GOBIERNO TERRITORIAL WANKI MAYA RIO COCO ABAJO	0.00	0.00	0.00	0.00
	GOBIERNO TERRITORIAL SAUNI ARUNGKA (MATUMBAK)	0.00	46,000.00	0.00	46,000.00
	GOBIERNO TERRITORIAL TWAHKA	0.00	0.00	0.00	0.00
	GOBIERNO TERRITORIAL WANGKI LI AUBRA	0.00	23,394.75	0.00	23,394.75
	GOBIERNO TERRITORIAL PRINZU AUHYA UN	0.00	280,000.00	0.00	280,000.00
	GOBIERNO TERRITORIAL MAYANGNA SAUNI AS	0.00	0.00	0.00	0.00
	COMISIÓN NACIONAL DE MICROFINANZAS (CONAMI)	0.00	1,950,000.00	0.00	1,950,000.00
	GOBIERNO TERRITORIAL INDÍGENA SAUNI BAS (SIKILTA)	0.00	200,000.00	0.00	200,000.00
	GOBIERNO TERRITORIAL INDÍGENA AMASAU (AWASTIGNI)	0.00	54,900.00	0.00	54,900.00
	GOBIERNO TERRITORIAL INDÍGENA TWI-TASBA RAYA	0.00	122,120.00	0.00	122,120.00
	GOBIERNO TERRITORIAL INDÍGENA LILAMNI	0.00	280,000.00	0.00	280,000.00
	GOBIERNO TERRITORIAL INDÍGENA PRINZU AWALA	0.00	280,000.00	0.00	280,000.00
	GOBIERNO TERRITORIAL INDÍGENA CUENCA DE LAGUNA DE PERLA	0.00	0.00	0.00	0.00
	GOBIERNO TERRITORIAL INDÍGENA TAWIRA	0.00	0.00	0.00	0.00
	GOBIERNO DE LA NACIÓN SUMU MAYANGNA	0.00	181,200.00	0.00	181,200.00
	EMPRESA NICARAGUENSE DE ELECTRICIDAD	0.00	0.00	0.00	0.00
	EMPRESA ADMINISTRADORA DE AEROPUERTOS INTERNACIONALES	0.00	82,407,000.00	0.00	82,407,000.00
	UNIDAD DE ANÁLISIS FINANCIERO	0.00	0.00	0.00	0.00
	ALCALDÍA MUNICIPAL DE NINDIRI	0.00	1,000,000.00	0.00	1,000,000.00
	INSTITUTO NICARAGUENSE DE ESTUDIOS TERRITORIALES	0.00	40,067.00	0.00	40,067.00
	TOTAL ENTES DESCENTRALIZADOS:	0.00	1,823,888,334.28	0.00	1,823,888,334.28

FILTRADO POR :

PARAMETROS ESPECIALES: Mes Inicial (MM)=1 / Mes Final (MM)=3

PRODUCCION 2013

Cuadro No. 10

SUBSISTEMA : SIEP

PRODUCCION 2013

PAGINA: 1 de 1

APLICACION : ANEXO CIEF

MINISTERIO DE HACIENDA Y CREDITO PUBLICO

FECHA: 03/04/2013

ENTIDAD : DGP

DETALLE DE GASTOS DE CAPITAL (PROYECTOS Y OTROS) POR CLASIFICACION IN

HORA: 02:03:57 PM

USUARIO : DGP027

DE: ENERO

A: MARZO

REPORTE: PRPSIEP128A

CONCEPTO	RECURSOS DEL TESORO	RENTAS CON DESTINO ESPECIFICO	ALIVIO INTERINO	DONACIONES EXTERNOS	PRESTAMOS EXTERNOS	TOTAL
ASAMBLEA NACIONAL	0.00	0.00	0.00	0.00	0.00	0.00
CORTE SUPREMA DE JUSTICIA	0.00	0.00	0.00	0.00	0.00	0.00
CONTRALORÍA GENERAL DE LA REPÚBLICA	110,896.43	0.00	0.00	53,723.00	0.00	164,619.43
PRESIDENCIA DE LA REPÚBLICA	441,397.91	0.00	0.00	0.00	0.00	441,397.91
MINISTERIO DE GOBERNACIÓN	13,610,242.42	569,349.23	0.00	0.00	0.00	14,179,591.65
MINISTERIO DE DEFENSA	23,249,750.00	0.00	0.00	3,495,086.82	57,274,450.99	84,019,287.81
MINISTERIO DE HACIENDA Y CRÉDITO PÚBLICO	0.00	0.00	0.00	0.00	29,989.37	29,989.37
MINISTERIO DE FOMENTO, INDUSTRIA Y COMERCIO	62,995.92	0.00	0.00	1,229,036.09	16,033,712.82	17,325,744.83
MINISTERIO DE EDUCACIÓN	0.00	0.00	23,116,382.66	0.00	2,637,067.80	25,753,450.46
MINISTERIO AGROPECUARIO Y FORESTAL	0.00	0.00	0.00	286,761.78	1,327,695.00	1,614,456.78
MINISTERIO DE TRANSPORTE E INFRAESTRUCTURA	209,393,566.25	0.00	209,854,640.60	184,374,183.85	197,974,008.86	801,596,399.56
MINISTERIO DE SALUD	80,000.00	1,134,700.35	47,053,800.76	1,465,028.77	44,761,635.19	94,495,165.07
MINISTERIO DEL TRABAJO	0.00	0.00	0.00	0.00	0.00	0.00
MINISTERIO DEL AMBIENTE Y DE LOS RECURSOS NATURALES	0.00	0.00	0.00	278,828.82	19,392,973.55	19,671,802.37
MINISTERIO DE LA FAMILIA, ADOLESCENCIA Y NIÑEZ	100,085.00	0.00	0.00	711,775.30	13,398,626.70	14,210,487.00
MINISTERIO DE ENERGÍA Y MINAS	0.00	0.00	12,285,291.25	123,257,765.56	0.00	135,543,056.81
MINISTERIO DE ECONOMÍA FAMILIAR, COMUNITARIA, COOPERATIVA Y J	2,242,944.21	0.00	0.00	6,795,648.24	22,504,103.49	31,542,695.94
PROCURADURÍA GENERAL DE LA REPÚBLICA	30,015.00	0.00	0.00	0.00	0.00	30,015.00
ASIGNACIONES Y SUBVENCIONES	1,642,858,283.21	1,514,000.00	90,193,219.00	6,250,000.00	83,072,832.07	1,823,888,334.28
TOTAL GENERAL:	1,892,180,176.35	3,218,049.58	382,503,334.27	328,197,838.23	458,407,095.84	3,064,506,494.27

FILTRADO POR :

PARAMETROS ESPECIALES: Mes Inicial (MM)=1 / Mes Final (MM)=3

Cuadro No. 10 - A

SUBSISTEMA : SIEP

PRODUCCION 2013

PAGINA: 1 de 1

APLICACION : ANEXO CIEF

MINISTERIO DE HACIENDA Y CREDITO PUBLICO

FECHA: 03/04/2013

ENTIDAD : DGP

DETALLE DE GASTOS DE CAPITAL, ASIGNACION A ENTES DESCENTRALIZADOS Y OTRAS INSTITUCIONES POR TIPO DE RECURSO

HORA: 02:03:03 PM

REPORTE: PRPSIEP131B

USUARIO : DGP027

DE: ENERO

A: MARZO

Organismo / Proyecto	Recursos del Tesoro	Rentas con Destino Espec.	Rentas del Tesoro/Alivio	Donaciones Externas	Prestamos Externos	Total
ALCALDIA DE MANAGUA	132,114,699.00	0.00	0.00	0.00	0.00	132,114,699.00
ALCALDIA MUNICIPAL DE NINDIRI	1,000,000.00	0.00	0.00	0.00	0.00	1,000,000.00
ALCALDIA MUNICIPAL DE SAN RAFAEL DEL SUR	500,000.00	0.00	0.00	0.00	0.00	500,000.00
AUTORIDAD NACIONAL DEL AGUA	522,024.00	0.00	0.00	0.00	0.00	522,024.00
BANCO DE FOMENTO A LA PRODUCCION (PRODUZCA)	17,000,000.00	0.00	0.00	0.00	0.00	17,000,000.00
COMISIÓN NACIONAL DE MICROFINANZAS (CONAMI)	1,950,000.00	0.00	0.00	0.00	0.00	1,950,000.00
DIRECCIÓN GENERAL DE INGRESOS	4,000,904.00	0.00	0.00	0.00	0.00	4,000,904.00
DIRECCIÓN GENERAL DE SERVICIOS ADUANEROS	3,132,000.00	1,514,000.00	0.00	0.00	0.00	4,646,000.00
EMPRESA ADMINISTRADORA DE AEROPUERTOS INTI	82,407,000.00	0.00	0.00	0.00	0.00	82,407,000.00
EMPRESA NACIONAL DE TRANSMISION ELECTRICA	0.00	0.00	14,756,919.00	0.00	75,064,394.00	89,821,313.00
EMPRESA NICARAGUENSE DE ACUEDUCTOS Y ALCA	16,435,660.00	0.00	17,300,000.00	6,250,000.00	0.00	39,985,660.00
EMPRESA PORTUARIA NACIONAL	9,934,237.00	0.00	0.00	0.00	0.00	9,934,237.00
GOBIERNO DE LA NACION SUMU MAYANGNA	181,200.00	0.00	0.00	0.00	0.00	181,200.00
GOBIERNO REGIONAL AUTONOMO ATLANTICO NORT	554,560.00	0.00	1,185,000.00	0.00	6,421,692.43	8,161,252.43
GOBIERNO REGIONAL AUTONOMO ATLANTICO SUR	11,012,170.00	0.00	6,249,300.00	0.00	0.00	17,261,470.00
GOBIERNO TERRITORIAL AWALTARA LUHPA NANI T.	418,822.00	0.00	0.00	0.00	0.00	418,822.00
GOBIERNO TERRITORIAL INDIGENA AMASAU (AWASTI)	54,900.00	0.00	0.00	0.00	0.00	54,900.00
GOBIERNO TERRITORIAL INDIGENA DEL ALTO WANG	600,000.00	0.00	0.00	0.00	0.00	600,000.00
GOBIERNO TERRITORIAL INDIGENA LILAMNI	280,000.00	0.00	0.00	0.00	0.00	280,000.00
GOBIERNO TERRITORIAL INDIGENA PRINZU AWALA	280,000.00	0.00	0.00	0.00	0.00	280,000.00
GOBIERNO TERRITORIAL INDIGENA SAUNI BAS (SIKIL)	200,000.00	0.00	0.00	0.00	0.00	200,000.00
GOBIERNO TERRITORIAL INDIGENA TWI-TASBA RAY	122,120.00	0.00	0.00	0.00	0.00	122,120.00
GOBIERNO TERRITORIAL PRINZU AUHYA UN	280,000.00	0.00	0.00	0.00	0.00	280,000.00
GOBIERNO TERRITORIAL RAMA - KRIOL	256,900.00	0.00	0.00	0.00	0.00	256,900.00
GOBIERNO TERRITORIAL SAUNI ARUNGKA (MATUMB)	46,000.00	0.00	0.00	0.00	0.00	46,000.00
GOBIERNO TERRITORIAL WANGKI LI AUBRA	23,394.75	0.00	0.00	0.00	0.00	23,394.75
INSTITUTO DE LA VIVIENDA URBANA Y RURAL	0.00	0.00	50,000,000.00	0.00	0.00	50,000,000.00
INSTITUTO NACIONAL TECNOLOGICO (INATEC)	0.00	0.00	702,000.00	0.00	0.00	702,000.00
INSTITUTO NICARAGUENSE DE ESTUDIOS TERRITORI	40,067.00	0.00	0.00	0.00	0.00	40,067.00
INSTITUTO NICARAGÜENSE DE LA JUVENTUD	25,624.00	0.00	0.00	0.00	0.00	25,624.00
ORDENAMIENTO DE LA PROPIEDAD	69,000.00	0.00	0.00	0.00	0.00	69,000.00
PROCURADURIA PARA LA DEFENSA DE LOS DERECHOS	1,000,000.00	0.00	0.00	0.00	0.00	1,000,000.00
PROGRAMA DE APOYO AL FORTALECIMIENTO DE LA	15,555.84	0.00	0.00	0.00	1,586,745.64	1,602,301.48
SUBVENCIONES A CENTROS RELIGIOSOS, CULTURA	2,000,000.00	0.00	0.00	0.00	0.00	2,000,000.00
TEATRO NACIONAL RUBÉN DARÍO	500,000.00	0.00	0.00	0.00	0.00	500,000.00
TRANSFERENCIA MUNICIPAL	1,284,626,107.00	0.00	0.00	0.00	0.00	1,284,626,107.00
UNIVERSIDADES Y CENTROS DE EDUCACIÓN TÉCNIC	71,275,338.62	0.00	0.00	0.00	0.00	71,275,338.62
TOTAL ----->	1,642,858,283.21	1,514,000.00	90,193,219.00	6,250,000.00	83,072,832.07	1,823,888,334.28

FILTRADO POR :

PARAMETROS ESPECIALES: Mes Inicial (MM)=1 / Mes Final (MM)=3

Cuadro No. 11

SUBSISTEMA : SIEP
 APLICACION : ANEXO CIERF
 ENTIDAD : DGP
 USUARIO : DGP027

PRODUCCION 2013

MINISTERIO DE HACIENDA Y CREDITO PUBLICO

DETALLE DE GASTO DE CAPITAL(PROYECTOS Y OTROS)

PAGINA: 1 de 11
 FECHA: 12/04/2013
 HORA: 02:07:41 PM
 REPORTE: PRPSIEP031

DESCRIPCION	ACTUALIZADO	DEVENGADO	GRADO DE EJECUCION
1000 ASAMBLEA NACIONAL	3,112,400.00	0.00	0.00
OTRO GASTO DE CAPITAL	3,112,400.00	0.00	0.00
Ordenamiento Jurídico	1,112,400.00	0.00	0.00
Servicios Administrativos Financieros	2,000,000.00	0.00	0.00
Servicios de Asuntos Legislativos	0.00	0.00	0.00
Dirección Superior	0.00	0.00	0.00
2000 CORTE SUPREMA DE JUSTICIA	20,000,000.00	0.00	0.00
OTRO GASTO DE CAPITAL	20,000,000.00	0.00	0.00
Impartir Justicia en demandas Civiles JLC	548,475.00	0.00	0.00
Resolver los recursos, acciones, diligencias y otros tramites interpuestos	355,719.00	0.00	0.00
Controlar el cumplimiento de las medidas de seguridad y las penas impuestas	314,145.00	0.00	0.00
Servicios de Apoyo Administrativo	2,903,916.00	0.00	0.00
Impartir Justicia en delitos Penales graves	1,116,638.00	0.00	0.00
Impartir Justicia en delitos menos graves y faltas penales JLP	637,245.00	0.00	0.00
Impartir Justicia especializada de Adolescentes	427,840.00	0.00	0.00
Consejo de Administración de Justicia y Carrera Judicial	769,983.00	0.00	0.00
Impartir Justicia en materias Civil, Penal, Laboral y Familia JLU	4,243,917.00	0.00	0.00
Impartir Justicia especializada de Familia	240,331.00	0.00	0.00
Dirección y Coordinación de Registros Públicos.	119,051.00	0.00	0.00
Impartir Justicia especializada Laboral	67,499.00	0.00	0.00
Servicios de Inscripción y Certificaciones	656,258.00	0.00	0.00
Impartir Justicia en demandas Civiles de Distrito	692,312.00	0.00	0.00
Servicio de Apoyo Judicial	3,084,885.00	0.00	0.00
Ejercer la Defensa técnica en los casos que la ley lo establece	2,604,873.00	0.00	0.00
Resolver Apelaciones, Recursos y diligencias interpuestas.	1,216,913.00	0.00	0.00
4000 CONTRALORÍA GENERAL DE LA REPÚBLICA	2,194,574.43	164,619.43	7.50
OTRO GASTO DE CAPITAL	2,194,574.43	164,619.43	7.50
Servicio de Planificación y Desarrollo Estratégico	18,340.20	18,340.20	100.00
Capacitar a los Servidores Públicos en el Marco Legal y Normativo de Control	24,750.00	24,495.00	98.97
Recibir, Analizar y Verificar las Declaraciones Patrimoniales de los Servidores Públicos Sujetos a	58,928.00	29,228.00	49.60
Servicio Administrativo Financiero	25,407.34	25,407.34	100.00
Evaluar los procesos del Sistema de Contrataciones Administrativas y Licitaciones del Sector Pút	3,056.70	3,056.70	100.00
Realizar Auditorías al Sector Social de la Administración Pública	7,700.40	7,700.40	100.00
Dirección y Coordinación, Servicio de Auditoría Sectorial y Regional	2,000,000.00	0.00	0.00
Dirección y Coordinación de Asesoría Legal y Gestión Judicial	7,700.40	7,700.40	100.00
Dirección Superior	25,407.34	25,407.34	100.00
Servicio de Relaciones Interinstitucionales	7,883.25	7,883.25	100.00
Registrar, Controlar y Evaluar la Fiscalización Delegada a las (FCPI) en las Entidades de la Admi	7,700.40	7,700.40	100.00
Servicio de Acceso a la Información Pública	7,700.40	7,700.40	100.00
5000 PRESIDENCIA DE LA REPÚBLICA	5,700,000.00	441,397.91	7.74
OTRO GASTO DE CAPITAL	5,700,000.00	441,397.91	7.74
Servicios Administrativos Financieros, Presidencia de la República	88,184.65	74,865.95	84.90
Despacho de la Presidencia	3,700,000.00	0.00	0.00
Informática	1,911,815.35	366,531.96	19.17
6000 MINISTERIO DE GOBERNACIÓN	258,113,000.00	14,179,591.65	5.49
PROYECTOS	218,941,532.00	10,428,681.09	4.76
REEMPLAZO Y AMPLIACIÓN DE LA DELEGACIÓN POLICIAL DEPARTAMENTAL DE OCOTAL	27,565,532.00	420,900.00	1.53
REEMPLAZO Y AMPLIACIÓN DE LA ESTACIÓN DE BOMBEROS EN BILWI, PUERTO CABEZ/	13,720,000.00	5,792,854.41	42.22
MEJORAMIENTO DE LOS SISTEMAS DE COMUNICACIÓN E INFORMACIÓN DE LA DIRECCI	4,000,000.00	0.00	0.00
MEJORAMIENTO A LA INFRAESTRUCTURA FÍSICA DE LAS DELEGACIONES POLICIALES D	36,000,000.00	0.00	0.00
MEJORAMIENTO DE LOS SISTEMAS DE INFORMACIÓN DE LA DIRECCIÓN GENERAL DE M	2,648,715.00	0.00	0.00
MEJORAMIENTO A LA INFRAESTRUCTURA FÍSICA DE LAS DELEGACIONES DISTRITALES	45,080,000.00	0.00	0.00
MEJORAMIENTO DEL EDIFICIO DIRECCIÓN AUXILIO JUDICIAL, MANAGUA	6,540,000.00	0.00	0.00
MEJORAMIENTO DEL EDIFICIO DE SEGURIDAD PERSONAL, MANAGUA	8,000,000.00	0.00	0.00

FILTRADO POR :

PARAMETROS ESPECIALES: Mes Inicial=1 / Mes Final=3

PRODUCCION 2013

Cuadro No. 11

SUBSISTEMA : SIEP
 APLICACION : ANEXO CIERF
 ENTIDAD : DGP
 USUARIO : DGP027

PRODUCCION 2013

MINISTERIO DE HACIENDA Y CREDITO PUBLICO

DETALLE DE GASTO DE CAPITAL(PROYECTOS Y OTROS)

PAGINA: 2 de 11
 FECHA: 12/04/2013
 HORA: 02:07:41 PM
 REPORTE: PRPSIEP031

DESCRIPCION	ACTUALIZADO	DEVENGADO	GRADO DE EJECUCION
6000 MINISTERIO DE GOBERNACIÓN			
PROYECTOS			
REEMPLAZO, AMPLIACIÓN Y EQUIPAMIENTO DE LA DELEGACIÓN POLICIAL DISTRITAL DI	16,200,000.00	0.00	0.00
MEJORAMIENTO Y AMPLIACIÓN DE LOS SISTEMAS HIDROSANITARIOS EN CENTROS PEN	6,428,923.00	0.00	0.00
REEMPLAZO Y AMPLIACIÓN DE LOS SISTEMAS DE SEGURIDAD EN EL CENTRO PENITENI	52,758,362.00	4,214,926.68	7.99
OTRO GASTO DE CAPITAL	39,171,468.00	3,750,910.56	9.58
Delegaciones Departamentales	500,000.00	2,760.00	0.55
Fortalecimiento a la Seguridad Nacional	28,238,468.00	3,181,561.33	11.27
Servicio de apoyo a la Gestión	3,658,745.32	546,253.55	14.93
Dirección y Coordinación de Policía Nacional	2,039,050.00	0.00	0.00
Dirección y Coordinación, Actividades Centrales	20,335.68	20,335.68	100.00
Dirección y Coordinación, Bomberos de Nicaragua	714,612.00	0.00	0.00
Dirección y Coordinación, Migración y Extranjería	1,785,907.00	0.00	0.00
Dirección y Coordinación, Sistema Penitenciario Nacional	1,120,000.00	0.00	0.00
Servicios de Documentación y Registros a Nacionales	129,780.00	0.00	0.00
Servicios de Documentación y Registro de Extranjeros y Nacionalizados	20,611.00	0.00	0.00
Despacho y Control Migratorio a Nivel Nacional	850,009.00	0.00	0.00
Logística y Mantenimiento de Equipos y Locales	93,950.00	0.00	0.00
8000 MINISTERIO DE DEFENSA	734,275,998.00	84,019,287.81	11.44
PROYECTOS	642,276,998.00	60,769,537.81	9.46
REEMPLAZO DEL HOSPITAL MILITAR ALEJANDRO DÁVILA BOLAÑOS	642,276,998.00	60,769,537.81	9.46
OTRO GASTO DE CAPITAL	91,999,000.00	23,249,750.00	25.27
Defensa Nacional	23,000,000.00	6,000,000.00	26.09
Fortalecimiento a la Seguridad Nacional	68,999,000.00	17,249,750.00	25.00
9000 MINISTERIO DE HACIENDA Y CRÉDITO PÚBLICO	116,995,569.00	29,989.37	0.03
PROYECTOS	7,002,000.00	0.00	0.00
CONSTRUCCIÓN DE EDIFICIO DGIP-MHCP	7,002,000.00	0.00	0.00
OTRO GASTO DE CAPITAL	109,993,569.00	29,989.37	0.03
Asistencia Técnica de Entidades en Oper. SIGFA y Sist. Conexos	2,918,149.00	0.00	0.00
Fortalecimiento y Diseño Funcional Sistema de Inversiones Públicas	459,000.00	0.00	0.00
Fortalecimiento y Diseño Funcional del Subsistema de Crédito Público	4,937,107.00	0.00	0.00
Dirección y Coordinación de Contrataciones Administrativas del Estado	2,000,000.00	0.00	0.00
Fortalecimiento y Diseño Funcional del Subsistema de Contabilidad y SIBE	37,044.00	0.00	0.00
Servicios Administrativos y Financieros del PMSAF	32,000.00	29,989.37	93.72
Adaptación y Desarrollo SIGAF	28,169,954.00	0.00	0.00
Infraestructura Tecnológica	64,919,209.00	0.00	0.00
Servicios Administrativos Financieros	3,951,086.00	0.00	0.00
Estudios Económicos	618,000.00	0.00	0.00
Política Tributaria	692,160.00	0.00	0.00
Seguridad y Emergencia	949,914.00	0.00	0.00
Cooperación Técnica BID, Fortalecimiento del Sistema Nacional de Planificación, ATN/SF 11815-	62,746.00	0.00	0.00
Coordinación Técnica PMSAF	247,200.00	0.00	0.00
10000 MINISTERIO DE FOMENTO, INDUSTRIA Y COMERCIO	90,474,155.00	17,325,744.83	19.15
PROYECTOS	22,964,655.00	457,985.44	1.99
HABILITACIÓN DE INFRAESTRUCTURA EN ONCE MUNICIPALIDADES DEL PAÍS PARA LA IN	474,781.00	20,231.44	4.26
REHABILITACIÓN DE LAS OFICINAS DE LA VENTANILLA ÚNICA DE INVERSIONES EN MAN.	441,924.00	0.00	0.00
REEMPLAZO DEL LABORATORIO DE TECNOLOGÍA DE LOS ALIMENTOS (LABAL)	9,431,725.00	0.00	0.00
CONSTRUCCIÓN DE LA INFRAESTRUCTURA DEL LABORATORIO NACIONAL DE METROLC	10,050,000.00	0.00	0.00
MEJORAMIENTO DE INFRAESTRUCTURA TECNOLÓGICA PARA EL REGISTRO SANITARIO	2,566,225.00	437,754.00	17.06
OTRO GASTO DE CAPITAL	67,509,500.00	16,867,759.39	24.99
Dirección Superior	311,160.00	54,995.92	17.67
Dirección y Coordinación	100,000.00	0.00	0.00
Marcas y Otros signos Distintos	0.00	0.00	0.00
Dirección de Defensa del Consumidor	100,000.00	0.00	0.00

FILTRADO POR :

PARAMETROS ESPECIALES: Mes Inicial=1 / Mes Final=3

PRODUCCION 2013

Cuadro No. 11

SUBSISTEMA : SIEP
 APLICACION : ANEXO CIERF
 ENTIDAD : DGP
 USUARIO : DGP027

PRODUCCION 2013

MINISTERIO DE HACIENDA Y CREDITO PUBLICO

DETALLE DE GASTO DE CAPITAL(PROYECTOS Y OTROS)

PAGINA: 3 de 11
 FECHA: 12/04/2013
 HORA: 02:07:41 PM
 REPORTE: PRPSIEP031

DESCRIPCION	ACTUALIZADO	DEVENGADO	GRADO DE EJECUCION
10000 MINISTERIO DE FOMENTO, INDUSTRIA Y COMERCIO			
OTRO GASTO DE CAPITAL			
Servicios Administrativos Financieros	488,840.00	8,000.00	1.64
Fortalecimiento Institucional y de Capacidades de la Ventanilla Única de Comercio Exterior en NI	6,273,936.00	0.00	0.00
Programa de Fortalecimiento de la Gestión y Aprovechamiento del Comercio Exterior	42,364,400.00	14,231,639.35	33.59
Fortalecimiento de la Competitividad de las MIPYMES Nicaragüesas	2,951,234.00	0.00	0.00
Desarrollo de la Micro, Pequeña y Mediana Empresa/Préstamo 4468-NI	10,654,930.00	1,344,088.03	12.61
Apoyo a la Mejora del Clima de Negocios e Inversiones en Nicaragua	4,265,000.00	1,229,036.09	28.82
11000 MINISTERIO DE EDUCACIÓN	504,305,248.00	25,753,450.46	5.11
PROYECTOS	422,211,059.00	23,116,382.66	5.48
MEJORAMIENTO DE ESTABLECIMIENTOS ESCOLARES EN PREESCOLAR EN LA REGIÓN F	6,073,996.00	0.00	0.00
MEJORAMIENTO DE ESTABLECIMIENTOS ESCOLARES EN PREESCOLAR EN LA REGIÓN I	3,035,243.00	0.00	0.00
MEJORAMIENTO DE ESTABLECIMIENTOS ESCOLARES EN PREESCOLAR EN LA REGIÓN I	1,214,098.00	0.00	0.00
MEJORAMIENTO DE ESTABLECIMIENTOS ESCOLARES EN SECUNDARIA EN LA REGIÓN P	16,057,838.00	458,573.74	2.86
MEJORAMIENTO DE ESTABLECIMIENTOS ESCOLARES EN SECUNDARIA EN LA REGION M	22,296,729.00	3,545,289.06	15.90
MEJORAMIENTO DE ESTABLECIMIENTOS ESCOLARES EN SECUNDARIA EN LA REGIÓN P	21,128,701.00	3,445,726.73	16.31
MEJORAMIENTO DE ESTABLECIMIENTOS ESCOLARES EN SECUNDARIA EN LA REGION N	21,143,637.00	0.00	0.00
MEJORAMIENTO DE ESTABLECIMIENTOS ESCOLARES EN SECUNDARIA EN LA REGIÓN N	30,789,652.00	2,510,047.53	8.15
MEJORAMIENTO DE ESTABLECIMIENTOS ESCOLARES EN SECUNDARIA EN LA REGIÓN C	24,054,109.00	0.00	0.00
MEJORAMIENTO DE ESTABLECIMIENTOS ESCOLARES EN SECUNDARIA EN LA RAAN	18,277,607.00	0.00	0.00
MEJORAMIENTO DE ESTABLECIMIENTOS ESCOLARES EN SECUNDARIA EN LA RAAS	4,752,658.00	0.00	0.00
MEJORAMIENTO DE ESTABLECIMIENTOS ESCOLARES EN PRIMARIA EN LA REGIÓN PACÍ	6,727,351.00	0.00	0.00
MEJORAMIENTO DE ESTABLECIMIENTOS ESCOLARES EN PRIMARIA EN LA REGIÓN MAN	40,075,082.00	8,998,475.58	22.45
MEJORAMIENTO Y EQUIPAMIENTO DEL INSTITUTO NACIONAL ELVIS DÍAZ ROMERO DEL I	23,199,266.00	0.00	0.00
MEJORAMIENTO DE ESTABLECIMIENTOS ESCOLARES EN PRIMARIA EN LA REGIÓN PACÍ	28,265,575.00	1,967,805.34	6.96
MEJORAMIENTO Y EQUIPAMIENTO DEL COLEGIO EXPERIMENTAL MÉXICO DEL MUNICIPI	18,804,296.00	0.00	0.00
MEJORAMIENTO DE ESTABLECIMIENTOS ESCOLARES EN PRIMARIA EN LA REGIÓN NOR	40,444,168.00	0.00	0.00
MEJORAMIENTO DE ESTABLECIMIENTOS ESCOLARES EN PRIMARIA EN LA REGIÓN NOR	31,773,401.00	0.00	0.00
MEJORAMIENTO DE ESTABLECIMIENTOS ESCOLARES EN PRIMARIA EN LA REGIÓN DEL	47,818,465.00	2,190,464.68	4.58
MEJORAMIENTO DE ESTABLECIMIENTOS ESCOLARES EN PRIMARIA EN LA RAAN	10,122,417.00	0.00	0.00
MEJORAMIENTO DE ESTABLECIMIENTOS ESCOLARES EN PRIMARIA EN LA RAAS	6,156,770.00	0.00	0.00
OTRO GASTO DE CAPITAL	82,094,189.00	2,637,067.80	3.21
Servicios de Educación Preescolar	0.00	0.00	0.00
Servicios de Educación Inclusiva	220,348.00	0.00	0.00
Servicios de Comunicación Social	499,896.00	0.00	0.00
Servicios Administrativos y Financieros	5,638,273.00	167,435.93	2.97
Servicios Sistemas de Información	5,688,763.00	26,731.22	0.47
Dotación de Set de Mobiliario para Preescolar y Maestros	6,999,416.00	0.00	0.00
Servicios de Planificación	179,995.00	0.00	0.00
Dotación de Pupitres y Set de Mobiliario para Maestros	3,438,073.00	0.00	0.00
Mantenimiento y Reparación de Aulas	1,322,537.00	0.00	0.00
Dotación de Pupitres y Set de Mobiliario para Maestros	30,706,886.00	2,359,896.04	7.69
Estudios de Preinversión y Supervisión de Obras de Infraestructura Escolar	10,165,600.00	0.00	0.00
Programa Integral de Nutrición Escolar (PINE-MINED)	3,012,718.00	0.00	0.00
Servicios de Estadísticas Educativas	13,584,325.00	0.00	0.00
Servicios de Seguimiento y Evaluación Institucional	631,400.00	83,004.61	13.15
Servicios de Evaluación de los Aprendizajes	5,959.00	0.00	0.00
12000 MINISTERIO AGROPECUARIO Y FORESTAL	141,760,631.00	1,614,456.78	1.14
PROYECTOS	16,914,000.00	0.00	0.00
MEJORAMIENTO Y AMPLIACION DE LABORATORIOS DGPSA A NIVEL CENTRAL Y REGION	4,150,000.00	0.00	0.00
AMPLIACION Y EQUIPAMIENTO DE LAS OFICINAS CENTRALES DE INAFOR EN EL MUNICIF	6,984,000.00	0.00	0.00
MEJORAMIENTO Y AMPLIACION DE EDIFICIOS CENTRALES MAGFOR Y DGPSA EN EL MUI	4,780,000.00	0.00	0.00
MEJORAMIENTO Y AMPLIACION DE LOS CENTROS DE DESARROLLO TECNOLOGICO Y E	500,000.00	0.00	0.00
MEJORAMIENTO Y AMPLIACION DE OFICINAS TECNICAS DE INNOVACION TECNOLOGICA	500,000.00	0.00	0.00

FILTRADO POR :

PARAMETROS ESPECIALES: Mes Inicial=1 / Mes Final=3

PRODUCCION 2013

Cuadro No. 11

SUBSISTEMA : SIEP
 APLICACION : ANEXO CIERF
 ENTIDAD : DGP
 USUARIO : DGP027

PRODUCCION 2013

MINISTERIO DE HACIENDA Y CREDITO PUBLICO

DETALLE DE GASTO DE CAPITAL(PROYECTOS Y OTROS)

PAGINA: 4 de 11
 FECHA: 12/04/2013
 HORA: 02:07:41 PM
 REPORTE: PRPSIEP031

DESCRIPCION	ACTUALIZADO	DEVENGADO	GRADO DE EJECUCION
12000 MINISTERIO AGROPECUARIO Y FORESTAL			
OTRO GASTO DE CAPITAL	124,846,631.00	1,614,456.78	1.29
Programa Nacional de Semilla	59,198,860.00	694,699.00	1.17
Programa Nacional de Manejo Integrado de Cultivos	930,779.00	9,971.00	1.07
Programa Nacional de Ganadería	3,300,010.00	487,216.00	14.76
Regulación del Manejo del Recurso Forestal	3,411,774.00	0.00	0.00
Bono Productivo Alimentario	3,600,000.00	0.00	0.00
Instituto Nicaragüense de Tecnología Agropecuaria (INTA)	46,859,351.00	135,809.00	0.29
Dirección y Coordinación de la Gestión y Fomento de la Producción Agroecológica	3,300,000.00	0.00	0.00
Servicios Administrativos Financieros	0.00	0.00	0.00
Fomento al Desarrollo de la Producción Agroecológica u Orgánica	2,950,555.00	0.00	0.00
Coordinación Sectorial	0.00	0.00	0.00
Certificación de Semilla	1,276,875.00	286,761.78	22.46
Dirección y Coordinación delegaciones de estrategias territoriales	18,427.00	0.00	0.00
13000 MINISTERIO DE TRANSPORTE E INFRAESTRUCTURA	3,069,840,527.00	801,596,399.56	26.11
PROYECTOS	3,044,804,506.00	797,408,178.64	26.19
FORTALECIMIENTO DE LA CAPACIDAD DE PLANIFICACIÓN DEL MTI PARA DESARROLLAR	13,906,688.00	0.00	0.00
CARRETERA PASO FRONTERIZO PEÑAS BLANCAS	10,000,000.00	3,256,902.64	32.57
REVESTIMIENTO DE CARRETERAS	107,704,256.00	61,223,944.60	56.84
REHABILITACIÓN DE ESPIGÓN ROCOSO Y DIQUE DE ARENA EN EL PUERTO CORINTO	10,000,000.00	7,140,166.84	71.40
REHABILITACIÓN DE CAMINOS INTERMUNICIPALES	434,622,590.00	166,459,699.49	38.30
DRENAJE DE CARRETERAS	160,492,112.00	78,468,119.24	48.89
MEJORAS EN LA CARRETERA RÍO BLANCO - PUERTO CABEZAS	86,665,739.00	42,041,315.36	48.51
MEJORAMIENTO DE LA CARRETERA BOACO - MUY MUY - RÍO BLANCO	75,652,380.00	0.00	0.00
MEJORAMIENTO DEL CAMINO RIO BLANCO - WANA WANA - UBU NORTE - SAN PEDRO D	35,225,522.00	14,412,105.28	40.91
PAVIMENTACIÓN CARRETERA ACOYAPA - SAN CARLOS	104,909,122.00	7,564,405.03	7.21
MEJORAMIENTO DEL CAMINO SANTA ROSA - COMALAPA - CAMOAPA	154,207,320.00	35,466,947.26	23.00
MEJORAMIENTO PUNTUAL SOBRE LA CARRETERA RÍO BLANCO - SIUNA - PTE. BANACR	143,375,366.00	0.00	0.00
MEJORAMIENTO DEL CAMINO CUATRO ESQUINAS DE AMAYO-TEMPISQUIAPA-EMBARCA	28,237,608.00	8,387,408.32	29.70
ADOQUINADO DE CAMINOS	92,311,493.00	28,273,678.67	30.63
CONSTRUCCIÓN PUENTE SANTA FÉ	166,053,834.00	463,825.40	0.28
MEJORAMIENTO DE LA CARRETERA LA SIRENA - EMPALME EL REGADÍO	30,820,394.00	11,888,252.49	38.57
MEJORAMIENTO DEL TRAMO DE CARRETERA EL ARRAYÁN - CIUDAD ANTÍGUA	23,799,297.00	0.00	0.00
MEJORAMIENTO DEL CAMINO RIVAS - VERACRUZ (EL HORCONCITO), MUNICIPIO DE RIV	49,928,552.00	6,141,579.34	12.30
MEJORAMIENTO DEL CAMINO WAPÍ -EL TORTUGUERO	38,942,729.00	7,331,712.32	18.83
MEJORAMIENTO DE LA CARPETA DE RODAMIENTO DEL TRAMO EMPALME LAS FLORES-	75,502,060.00	40,639,623.09	53.83
CONSTRUCCIÓN DE LA CIRCUNVALACIÓN DE MASAYA	139,737,475.00	11,498,462.91	8.23
MEJORAMIENTO DEL TRAMO EMPALME SAN FRANCISCO - SAN RAMÓN	290,552.00	145,275.64	50.00
REEMPLAZO Y AMPLIACIÓN DE PUENTES SOBRE LA CARRETERA MANAGUA - RAMA: LAS	84,080,000.00	38,739,270.32	46.07
MEJORAMIENTO DE LA CARPETA DE RODAMIENTO DE LA CIRCUNVALACIÓN DE LEÓN	15,560,656.00	84,220.23	0.54
MEJORAMIENTO DEL TRAMO DE CARRETERA LA DALIA - EMPALME LA MORA	63,859,513.00	25,797,551.53	40.40
MEJORAMIENTO DEL CAMINO MOLINO SUR - SÉBACO	1,376,414.00	0.00	0.00
MEJORAMIENTO DEL CAMINO EL JICARAL - SANTA ROSA DEL PEÑÓN	906,860.00	615,266.32	67.85
MEJORAMIENTO DEL CAMINO EMPALME LARREYNAGA - LARREYNAGA	561,811.00	381,165.00	67.85
MEJORAMIENTO DEL CAMINO SAN JUAN DE LIMAY - ACHUAPA	1,701,902.00	0.00	0.00
MEJORAMIENTO DEL CAMINO EL CACHO (Shell Somotillo) - LAS MARÍAS - RODEO GRAND	2,484,777.00	0.00	0.00
MEJORAMIENTO DEL CAMINO LEÓN - LA CEIBA	582,161.00	394,970.96	67.85
MEJORAMIENTO DEL CAMINO LAS CRUCES - SUSUCAYÁN	2,233,747.00	0.00	0.00
MEJORAMIENTO DEL CAMINO POCHOMIL - LA BOQUÍTA	2,123,379.00	0.00	0.00
CONSTRUCCIÓN DE ESTACIONES DE PESAJE (FRONTERA GUASAULE, PEÑAS BLANCAS	32,717,238.00	6,188,365.20	18.91
MEJORAMIENTO DE LA CARRETERA SAN RAFAEL DEL NORTE - SAN SEBASTIÁN DE YALÍ	102,580,301.00	7,490,964.41	7.30
MEJORAMIENTO DEL TRAMO DE CARRETERA PUERTAS VIEJAS - ESQUIPULAS	165,082,216.00	39,260,760.54	23.78
MEJORAMIENTO DEL TRAMO DE CAMINO SAN LUCAS - LA SABANA	51,570,863.00	6,641,838.29	12.88
MEJORAMIENTO DEL TRAMO DE CARRETERA LA LIBERTAD - SANTO DOMINGO	38,553,428.00	0.00	0.00
MEJORAMIENTO DEL CAMINO EMPALME MINA EL LIMÓN - MINA EL LIMÓN	112,832,472.00	13,135,180.05	11.64

FILTRADO POR :

PARAMETROS ESPECIALES: Mes Inicial=1 / Mes Final=3

PRODUCCION 2013

Cuadro No. 11

SUBSISTEMA : SIEP
 APLICACION : ANEXO CIERF
 ENTIDAD : DGP
 USUARIO : DGP027

PRODUCCION 2013

MINISTERIO DE HACIENDA Y CREDITO PUBLICO

DETALLE DE GASTO DE CAPITAL(PROYECTOS Y OTROS)

PAGINA: 5 de 11
 FECHA: 12/04/2013
 HORA: 02:07:41 PM
 REPORTE: PRPSIEP031

DESCRIPCION	ACTUALIZADO	DEVENGADO	GRADO DE EJECUCION
13000 MINISTERIO DE TRANSPORTE E INFRAESTRUCTURA			
PROYECTOS			
MEJORAMIENTO DEL CAMINO HOSPITAL ESPAÑA - LA TEJANA	138,476.00	69,237.74	50.00
MEJORAMIENTO DEL CAMINO POTOSÍ - EL CAPULÍN	144,040.00	72,019.64	50.00
MEJORAMIENTO DEL CAMINO ENTRADA PELLIZCO OCCIDENTAL	301,061.00	150,530.30	50.00
MEJORAMIENTO DEL CAMINO COMUNIDAD LAS NUBES	256,551.00	128,275.30	50.00
MEJORAMIENTO DEL CAMINO LEÓN - LECHECUAGOS	441,391.00	220,695.36	50.00
MEJORAMIENTO DEL CAMINO MASATEPE - MONTE REDONDO	445,100.00	222,549.94	50.00
MEJORAMIENTO DEL CAMINO EMPALME EL REGADÍO - LIMAY- ESTELÍ	1,828,619.00	914,309.32	50.00
MEJORAMIENTO DEL CAMINO RURAL ENTRE NACIONES UNIDAS - BLUEFIELDS	92,340,580.00	88,749,390.51	96.11
MEJORAMIENTO DEL CAMINO TOLA - EMPALME EL COYOL - ENTRADA EL GUACALITO	30,000,000.00	8,910,891.09	29.70
CONSTRUCCIÓN DE PUENTE PEATONAL, CIUDAD DIRIOMO	2,972,600.00	0.00	0.00
DESARROLLO DEL SISTEMA DE TRANSPORTE INTERDEPARTAMENTAL ENTRE MANAGUA/	3,955,680.00	0.00	0.00
MEJORAMIENTO DE LA CARRETERA MIRALAGOS - CUYALÍ	6,107,362.00	0.00	0.00
MEJORAMIENTO DE LA CARRETERA LA PAZ CENTRO - MALPAISILLO	10,843,623.00	0.00	0.00
MEJORAMIENTO DE LA CARRETERA NEJAPA - EL CRUCERO - DIRIAMBÁ - JINOTEPE - N	11,078,401.00	0.00	0.00
FORTALECIMIENTO DE CAPACIDADES PARA ADAPTACIÓN AL CAMBIO CLIMÁTICO	35,064,000.00	0.00	0.00
MEJORAMIENTO DEL CAMINO EMPALME LA MORA - LAS CARPAS EN EL DEPARTAMENTC	44,946,414.00	0.00	0.00
MEJORAMIENTO DEL CAMINO CARDENAS - KM. 10.0 RUTA HACIA COLÓN	44,946,414.00	0.00	0.00
MEJORAMIENTO DEL CAMINO QUEBRADA HONDA - KM. 10 RUTA HACIA SAN FRANCISCO	51,250,779.00	14,209,984.76	27.73
MEJORAMIENTO DEL TRAMO DE CARRETERA GRANADA - Km. 10 RUTA HACIA MALACAT	44,946,414.00	14,227,317.91	31.65
MEJORAMIENTO DEL TRAMO DE CARRETERA EMPALME NEJAPA - SANTA RITA - EMPAL	1,439,174.00	0.00	0.00
MEJORAMIENTO DEL CAMINO LAS CRUCES - QUILALÍ, EN NUEVA SEGOVIA	55,000.00	0.00	0.00
MEJORAMIENTO DEL CAMINO LAS SABANAS - SAN JOSÉ DE CUSMAPA, EN MADRÍZ	55,000.00	0.00	0.00
MEJORAMIENTO DE LA CARRETERA SANTO DOMINGO - LOS CHINAMOS	55,000.00	0.00	0.00
OTRO GASTO DE CAPITAL	25,036,021.00	4,188,220.92	16.73
Dirección Superior	145,774.74	103,806.33	71.21
Dirección y Coordinación	37,662.50	37,662.50	100.00
Dirección y Coordinación, Normación y Control de Transporte Acuático	228,123.20	228,123.20	100.00
Dirección y Coordinación, Normación y Control de Transporte Terrestre	587,541.58	586,575.13	99.84
Servicios de Auditoría Interna	0.00	0.00	0.00
Servicios Administrativos Financieros Vialidad	230,400.00	0.00	0.00
Servicio Administrativo Financiero Proyectos Banco Mundial	14,666,637.28	2,568,000.00	17.51
Servicios de Relaciones Públicas	48,358.00	0.00	0.00
Servicios Administrativos Financieros Proyectos BID	7,318,910.00	196,004.32	2.68
Servicios Administrativos Financieros Proyectos de Conservación Vial	330,000.00	0.00	0.00
Servicios Administrativos Financieros	830,220.16	464,104.94	55.90
Servicios Administrativos Financieros Caminos Municipales	72,000.00	0.00	0.00
Servicios Administrativos Financieros Proyectos Recursos Varios	507,164.00	0.00	0.00
Servicios de Gestión Ambiental (Emisiones Vehiculares)	0.00	0.00	0.00
Servicios de Adquisiciones	3,944.50	3,944.50	100.00
Servicios de Tecnología de la Información	14,101.04	0.00	0.00
Servicios de Recursos Humanos	15,184.00	0.00	0.00
14000 MINISTERIO DE SALUD	741,322,999.00	94,495,165.07	12.75
PROYECTOS	618,863,598.00	70,036,293.48	11.32
CONSTRUCCIÓN SEDE SILAIS RAAN	764,888.00	250,006.30	32.69
CONSTRUCCIÓN HOSPITALES PRIMARIOS	90,265,787.00	13,845,492.97	15.34
CONSTRUCCIÓN CENTROS DE SALUD FAMILIAR	124,335,664.00	27,497,569.27	22.12
REHABILITACIÓN DEL CENTRO NACIONAL DE DIAGNÓSTICO Y REFERENCIA	30,000,000.00	0.00	0.00
REHABILITACIÓN HOSPITALES PRIMARIOS	3,286,437.00	949,930.85	28.90
CONSTRUCCIÓN DE BODEGAS DE INSUMOS MÉDICOS	12,670,000.00	40,000.00	0.32
REHABILITACIÓN DEL CENTRO DE INSUMOS PARA LA SALUD	20,271,000.00	0.00	0.00
REHABILITACIÓN DE CENTROS DE SALUD FAMILIAR	7,044,818.00	3,667,677.34	52.06
CONSTRUCCIÓN PUESTOS DE SALUD FAMILIAR Y COMUNITARIO	4,045,130.00	1,069,538.80	26.44
CONSTRUCCIÓN CASAS MATERNAS	7,302,964.00	3,116,761.41	42.68

FILTRADO POR :

PARAMETROS ESPECIALES: Mes Inicial=1 / Mes Final=3

PRODUCCION 2013

Cuadro No. 11

SUBSISTEMA : SIEP
 APLICACION : ANEXO CIERF
 ENTIDAD : DGP
 USUARIO : DGP027

PRODUCCION 2013

MINISTERIO DE HACIENDA Y CREDITO PUBLICO

DETALLE DE GASTO DE CAPITAL (PROYECTOS Y OTROS)

PAGINA: 6 de 11
 FECHA: 12/04/2013
 HORA: 02:07:41 PM
 REPORTE: PRPSIEP031

DESCRIPCION	ACTUALIZADO	DEVENGADO	GRADO DE EJECUCION
14000 MINISTERIO DE SALUD			
PROYECTOS			
REHABILITACIÓN Y EQUIPAMIENTO DEL HOSPITAL INFANTIL MANUEL DE JESÚS RIVERA,	74,727,802.00	1,465,028.77	1.96
EQUIPAMIENTO MÉDICO PARA UNIDADES DE SALUD DE PRIMER NIVEL	32,474,437.00	5,645,911.58	17.39
EQUIPAMIENTO MÉDICO PARA UNIDADES DE SALUD DE SEGUNDO NIVEL	72,974,137.00	5,307,294.04	7.27
REHABILITACIÓN DEL HOSPITAL DEPARTAMENTAL ALEMÁN NICARAGUENSE	8,009,210.00	123,625.00	1.54
REHABILITACIÓN HOSPITAL BERTHA CALDERÓN - MANAGUA	10,800,000.00	0.00	0.00
REHABILITACIÓN HOSPITAL JUAN ANTONIO BRENES DE SOMOTO	19,022,672.00	6,443,973.62	33.88
MEJORAMIENTO DEL HOSPITAL CÉSAR AMADOR MOLINA DEL MUNICIPIO DE MATAGALP	31,094,124.00	613,483.53	1.97
REHABILITACIÓN DEL HOSPITAL REGIONAL SANTIAGO DE JINOTEPE	10,210,000.00	0.00	0.00
CONSTRUCCIÓN DE BUNKER EN EL CENTRO NACIONAL DE RADIOTERAPIA	12,240,000.00	0.00	0.00
EQUIPAMIENTO MÉDICO PARA LAS ATENCIONES OFTALMOLÓGICAS Y OTORRINOLARIN	47,324,528.00	0.00	0.00
OTRO GASTO DE CAPITAL	122,459,401.00	24,458,871.59	19.97
Servicios de Consulta Externa	0.00	0.00	0.00
Dirección y Coordinación Técnica Local	15,202,878.33	4,394,220.95	28.90
Programa de Cooperación Técnica y Financiera	43,929,865.00	0.00	0.00
Servicios de Hospitalización Médicos y/o Quirúrgicos	43,609,738.00	18,205,349.44	41.75
Gestión Técnica Administrativa Hospitalaria	1,214,324.25	1,115,107.56	91.83
Extensión de Cobertura	429,282.00	0.00	0.00
Brigada Médica Cubana	132,000.00	131,602.40	99.70
Brigada Médica Especializada	49,981.00	0.00	0.00
Fortalecimiento Institucional	2,996,394.00	607,237.86	20.27
Programa de Cooperación Técnica y Financiera	6,050,542.00	0.00	0.00
Gestión Administrativa Complejo Concepción Palacios	8,844,396.42	5,353.38	0.06
Encuesta Nicaragüense de Demografía en Salud (ENDESA) 2011-2012	0.00	0.00	0.00
15000 MINISTERIO DEL TRABAJO	1,000,000.00	0.00	0.00
OTRO GASTO DE CAPITAL	1,000,000.00	0.00	0.00
Servicios Administrativos Financieros	1,000,000.00	0.00	0.00
16000 MINISTERIO DEL AMBIENTE Y DE LOS RECURSOS NATURALES	97,498,007.00	19,671,802.37	20.18
PROYECTOS	59,934,996.00	19,377,083.55	32.33
CONSTRUCCIÓN DE SISTEMAS COMUNALES PARA CAPTACION DE AGUA Y DE RIEGO EN	3,648,663.00	0.00	0.00
CONSTRUCCIÓN DE ESTRUCTURA DE CAPTACIÓN Y ALMACENAMIENTO DE AGUA PLUVI	12,331,853.00	0.00	0.00
CONSTRUCCIÓN DE INFRAESTRUCTURA DE PREVENCIÓN Y MITIGACIÓN DE DESASTRE:	43,954,480.00	19,377,083.55	44.08
OTRO GASTO DE CAPITAL	37,563,011.00	294,718.82	0.78
Adaptación al Cambio Climatico en el Sector Agua y Saneamiento	2,874,918.50	45,537.15	1.58
Reducir los riesgos y vulnerabilidad ante inundaciones y sequias Río Estero Real	5,121,028.00	0.00	0.00
Gestión Ambiental de Riesgos ante Desastres y Cambio Climático	26,821,024.00	15,890.00	0.06
Servicios Administrativos Financieros	2,500,000.00	0.00	0.00
Reducción y Emisiones por Deforestación y Degradación Forestal (REDD)	246,040.50	233,291.67	94.82
17000 MINISTERIO DE LA FAMILIA, ADOLESCENCIA Y NIÑEZ	97,125,290.00	14,210,487.00	14.63
PROYECTOS	68,000,000.00	12,386,851.96	18.22
REHABILITACIÓN DE CENTROS INFANTILES COMUNITARIOS URBANOS (CICOS)	6,303,600.00	0.00	0.00
CONSTRUCCIÓN DE CENTROS INFANTILES COMUNITARIOS (CICOS)	61,696,400.00	12,386,851.96	20.08
OTRO GASTO DE CAPITAL	29,125,290.00	1,823,635.04	6.26
Dirección y Coordinación de Promotoría Solidaria	1,000,000.00	0.00	0.00
Atender de Forma Integral a Menores de 6 Años en Zonas Rurales (PAININ FASE IV)	12,159,584.00	1,022,636.24	8.41
Dirección y Coordinación de Promoción y Prevención de los Derechos del NNA	10,114,570.00	800,998.80	7.92
Implementación de la Política de Primera Infancia	5,851,136.00	0.00	0.00
24000 MINISTERIO DE ENERGÍA Y MINAS	358,537,000.00	135,543,056.81	37.80
PROYECTOS	357,957,000.00	135,345,371.06	37.81
INSTALACIÓN DE SISTEMAS HÍBRIDOS EÓLICO - SOLAR (PROGRAMA EUROSOLAR)	3,637,683.00	1,552,520.59	42.68
ELECTRIFICACIÓN DE NICARAGUA (PELNICA)	91,959,935.00	24,372,217.38	26.50
ELECTRIFICACIÓN RURAL	28,381,590.00	7,398,735.14	26.07

FILTRADO POR :

PARAMETROS ESPECIALES: Mes Inicial=1 / Mes Final=3

PRODUCCION 2013

Cuadro No. 11

SUBSISTEMA : SIEP
 APLICACION : ANEXO CIERF
 ENTIDAD : DGP
 USUARIO : DGP027

PRODUCCION 2013

MINISTERIO DE HACIENDA Y CREDITO PUBLICO

DETALLE DE GASTO DE CAPITAL(PROYECTOS Y OTROS)

PAGINA: 7 de 11
 FECHA: 12/04/2013
 HORA: 02:07:41 PM
 REPORTE: PRPSIEP031

DESCRIPCION	ACTUALIZADO	DEVENGADO	GRADO DE EJECUCION
24000 MINISTERIO DE ENERGÍA Y MINAS			
PROYECTOS			
DESARROLLO DE LA HIDROELECTRICIDAD A PEQUEÑA ESCALA PARA USOS PRODUCTIV	125,101,621.00	16,941,030.12	13.54
INSTALACIÓN DE SISTEMA FOTOVOLTAICO CON CONEXIÓN A LA RED DE DISTRIBUCIÓN	85,324,250.00	84,853,601.44	99.45
PREINVERSIÓN Y ESTUDIOS DE PROYECTOS DE GENERACIÓN DE ENERGÍA RENOVABLE	14,710,688.00	72,003.60	0.49
INSTALACIÓN DE SISTEMAS SOLARES TÉRMICOS EN INSTITUCIONES PÚBLICAS (PNESE	5,014,319.00	0.00	0.00
INSTALACIÓN DE SISTEMA DE REFRIGERACIÓN Y CLIMATIZACIÓN CON ENERGIA SOLAF	1,741,845.00	0.00	0.00
INSTALACIÓN DE SISTEMAS FOTOVOLTAICOS EN ZONAS RURALES DEL SECTOR AGROF	951,836.00	0.00	0.00
EXPANSIÓN DE COBERTURA EN ZONAS AISLADAS CON FUENTES RENOVABLES (PNESE	1,133,233.00	155,262.79	13.70
OTRO GASTO DE CAPITAL	580,000.00	197,685.75	34.08
Desarrollo Rural e Igualdad de Género (PELNICA)	160,000.00	0.00	0.00
Asistencia Técnica al Sector Petrolero Fase V	420,000.00	197,685.75	47.07
25000 MINISTERIO DE ECONOMÍA FAMILIAR, COMUNITARIA, COOPERATIVA	437,480,520.00	31,542,695.94	7.21
PROYECTOS	51,489,692.00	0.00	0.00
REHABILITACIÓN DE INFRAESTRUCTURA Y EQUIPAMIENTO DE OFICINAS DE APOYO A I	800,000.00	0.00	0.00
CONSTRUCCIÓN DE CUARTOS FRÍOS EN MANAGUA PARA EL ALMACENAMIENTO DE SEI	49,699,242.00	0.00	0.00
MEJORAMIENTO DE INFRAESTRUCTURA TECNOLÓGICA PARA EL REGISTRO SANITARIO	990,450.00	0.00	0.00
OTRO GASTO DE CAPITAL	385,990,828.00	31,542,695.94	8.17
Apoyo al Fortalecimiento de las Capacidades Institucionales del MIFIC y el Ministerio de Economi	24,850,536.00	4,596,084.14	18.49
Dirección y Coordinación	2,400,799.00	0.00	0.00
Dirección y coordinación	2,635,577.00	0.00	0.00
Bono Productivo Alimentario	144,743,765.00	453,296.43	0.31
Servicios de fomento de la agroindustria rural	98,954,256.00	23,915,800.89	24.17
Servicios de Fomento a la producción y organización comunitaria	14,316,926.00	2,577,514.48	18.00
Servicios desarrollo de los sistemas productivos agrícola, pesquero y forestal en territorios indiger	38,329,405.00	0.00	0.00
Desarrollo de la Micro, Pequeña y Mediana Empresa /Préstamo 4468-NI	59,759,564.00	0.00	0.00
20000 PROCURADURÍA GENERAL DE LA REPÚBLICA	1,129,428.00	30,015.00	2.66
OTRO GASTO DE CAPITAL	1,129,428.00	30,015.00	2.66
Defensa del Estado a Nivel Regional	1,000,000.00	30,015.00	3.00
Apoyo a la Ética Pública (Buena Gestión)	129,428.00	0.00	0.00
18000 ASIGNACIONES Y SUBVENCIONES	5,460,564,364.00	1,823,888,334.28	33.40
PROYECTOS	4,964,913,840.00	1,709,287,493.91	34.43
REHABILITACION DE CAMINO PRODUCTIVO EN BOCA DE TORO-MOOS, MUNICIPIO WASP	3,700,000.00	175,000.00	4.73
REHABILITACION CENTRO DE USO MULTIPLE OFICINA DE DESARROLLO AUTONOMO DE	2,000,000.00	79,560.00	3.98
CONSTRUCCION DE ANDENES PEATONALES EN YULO, MUNICIPIO PUERTO CABEZAS	1,250,000.00	62,500.00	5.00
CONSTRUCCION PUENTE PEATONAL EN SAN PABLO DE ASA, MUNICIPIO SIUNA	2,650,000.00	132,500.00	5.00
REHABILITACION ESTADIO MUNICIPAL EN SIUNA	4,000,000.00	150,000.00	3.75
REHABILITACION ESTADIO MUNICIPAL EN PUERTO CABEZAS	3,000,000.00	150,000.00	5.00
MEJORAMIENTO DEL MERCADO INDIGENA EN ALAMIKAMBA, MUNICIPIO DE PRINZAPOLK	1,200,000.00	60,000.00	5.00
CONSTRUCCION SALA PROCESADORA DE PRODUCTOS DEL MAR EN KRUKIRA, MUNICIP	1,800,000.00	90,000.00	5.00
REHABILITACION DE CAMINO PRODUCTIVO EN EL COROZO, MUNICIPIO PRINZAPOLKA, F	1,500,000.00	125,000.00	8.33
CONSTRUCCION DE OFICINAS PARA LAS COMISIONES PERMANENTES DEL CONSEJO RE	2,000,000.00	125,000.00	6.25
REHABILITACION DE CAMINO PRODUCTIVO EN DAK BAN, PRIMERA FASE	1,200,000.00	60,000.00	5.00
REHABILITACION DEL SISTEMA DE RED DE AGUA POTABLE EN BONANZA	4,000,000.00	0.00	0.00
PROYECTO DE INFRAESTRUCTURA EN EDUCACION	12,773,353.00	0.00	0.00
REHABILITACIÓN Y AMPLIACIÓN DE CENTRO DE USO MULTIPLE Y OFICINA DE DESARRC	2,000,000.00	25,000.00	1.25
CONSTRUCCIÓN DE PUENTE VEHICULAR EN LA CIUDAD DE BLUEFIELDS	1,335,000.00	0.00	0.00
PROYECTO DE INFRAESTRUCTURA EN PROTECCION, ASISTENCIA Y SEGURIDAD SOCIA	1,563,645.00	0.00	0.00
PROYECTO DE INFRAESTRUCTURA EN TRANSPORTE VIAL	93,886.00	0.00	0.00
CONSTRUCCIÓN DE CAMINOS RURALES EN KUKRA HILL	6,224,300.00	6,224,300.00	100.00
MEJORAMIENTO Y AMPLIACION DE LOS SERVICIOS DE AGUA POTABLE Y SANEAMIENTO	101,748,600.00	6,250,000.00	6.14
PROYECTO DE INFRAESTRUCTURA EN OBRAS Y SERVICIOS COMUNITARIOS	39,134,387.00	0.00	0.00
Ampliación de la Red de Estaciones Meteorológica en varios departamentos	1,830,063.00	10,767.00	0.59
CAPACITACION TECNICA DE LOS RECURSOS HUMANOS PARA EL DESARROLLO DEL SEC	5,305,000.00	0.00	0.00

FILTRADO POR :

PARAMETROS ESPECIALES: Mes Inicial=1 / Mes Final=3

PRODUCCION 2013

Cuadro No. 11

SUBSISTEMA : SIEP
 APLICACION : ANEXO CIERF
 ENTIDAD : DGP
 USUARIO : DGP027

PRODUCCION 2013

MINISTERIO DE HACIENDA Y CREDITO PUBLICO

DETALLE DE GASTO DE CAPITAL(PROYECTOS Y OTROS)

PAGINA: 8 de 11
 FECHA: 12/04/2013
 HORA: 02:07:41 PM
 REPORTE: PRPSIEP031

DESCRIPCION	ACTUALIZADO	DEVENGADO	GRADO DE EJECUCION
18000 ASIGNACIONES Y SUBVENCIONES			
PROYECTOS			
MEJORAMIENTO DE VIVIENDAS EN COMUNIDADES INDIGENAS DE LAGUNA DE PERLAS, I	5,280,000.00	0.00	0.00
Reposición de equipos para mejorar el sistema de monitoreo de la Red meteorológica Convencio	1,644,532.00	4,800.00	0.29
CONSTRUCCION DEL SISTEMA PENITENCIARIO EN EL MUNICIPIO DE BLUEFIELDS	4,000,000.00	4,000,000.00	100.00
MEJORAMIENTO Y AMPLIACION DE LOS SISTEMAS DE AGUA POTABLE Y ALCANTARILLAI	1,200,000.00	300,000.00	25.00
PROYECTO DE INFRAESTRUCTURA EN AGUA Y SANEAMIENTO RURAL	178,997,909.00	0.00	0.00
Ampliación de la red de Estaciones para la vigilancia meteorológica de la RAAS	1,974,490.00	24,500.00	1.24
CAPACITACION EN CONSTRUCCIÓN DE VIVIENDA	10,251,000.00	702,000.00	6.85
Fortalecimiento de la Red de monitoreo Hidrométrica Nacional	1,715,915.00	0.00	0.00
CONSTRUCCIÓN SUBESTACIONES Y LINEAS DE TRANSMISION EN YALI, OCOTAL, EL SAL	7,623,238.00	1,905,810.00	25.00
CONSTRUCCION SUBESTACION Y LINEA DE TRANSMISION 138 KV EN EL CUA Y LA DALIA	3,416,055.00	854,014.00	25.00
ADQUISICION DE MAQUINARIA Y EQUIPOS PARA MANTENIMIENTO DEL SISTEMA NACION	178,292.00	44,573.00	25.00
MEJORAMIENTO DE LA CAPACIDAD DE MICRO-MEDICION DE LOS SISTEMA DE AGUA PO	44,470,000.00	16,435,660.00	36.96
CONSTRUCCION DE LINEAS DE TRANSMISION PARA CONECTAR LAS PLANTAS EOLICAS	2,351,806.00	587,951.00	25.00
CONSTRUCCION LINEA DE TRANSMISION PARA CONECTAR LA PLANTA GEOTERMICA SA	3,840,138.00	960,034.00	25.00
CONSTRUCCION LINEA DE TRANSMISION PARA CONECTAR LA PLANTA HIDROELECTRIC	8,545,504.00	2,136,376.00	25.00
CONSTRUCCION DE RED DE DISTRIBUCION ELECTRICA RURAL EN LOS DEPARTAMENTC	96,446,729.00	15,352,759.00	15.92
CONSTRUCCION DE RED DE DISTRIBUCION ELECTRICA RURAL EN LOS DEPARTAMENTC	27,239,789.00	1,740,451.00	6.39
CONSTRUCCION DE RED DE DISTRIBUCIÓN ELECTRICA RURAL EN LA ZONA NORTE DEL	34,611,090.00	4,638,253.00	13.40
MEJORAMIENTO Y AMPLIACION DEL SERVICIO DE AGUA POTABLE EN LA CIUDAD DE SAI	4,708,000.00	200,000.00	4.25
CONSTRUCCION DE RED DE DISTRIBUCIÓN ELECTRICA RURAL EN LOS DEPARTAMENTC	8,796,409.00	358,013.00	4.07
CONSTRUCCION DE RED DE DISTRIBUCION ELECTRICA RURAL EN LOS DEPARTAMENTC	44,920,843.00	2,974,335.00	6.62
CONSTRUCCION DE RED DE DISTRIBUCION ELECTRICA RURAL EN LA RAAN (PNESER)	51,243.00	0.00	0.00
NORMALIZACION DEL SERVICIO ELECTRICO EN ASENTAMIENTOS SECTOR MANAGUA(PI	78,323,690.00	56,462,951.00	72.09
CONSTRUCCION DE RED DE DISTRIBUCION ELECTRICA RURAL EN LA RAAS (PNESER)	2,139,046.00	509,844.00	23.84
MEJORAMIENTO DE LAS CAPACIDADES TECNICAS Y METODOLOGICAS EN CENTROS DE	171,521,000.00	0.00	0.00
REHABILITACIÓN, AMPLIACION Y EQUIPAMIENTO DEL CENTRO DE ENSEÑANZA TECNICA	6,235,000.00	0.00	0.00
REHABILITACION, AMPLIACION Y EQUIPAMIENTO DEL CENTRO DE ENSEÑANZA TECNICA	4,432,000.00	0.00	0.00
REHABILITACION, AMPLIACION Y EQUIPAMIENTO DEL INSTITUTO POLITECNICO "ALCIDE	4,244,000.00	0.00	0.00
MEJORAMIENTO DE LAS REDES DE AGUA POTABLE EN LOCALIDADES DEL DEPARTAMEI	2,500,000.00	1,100,000.00	44.00
REHABILITACION Y AMPLIACION DEL CENTRO DE ENSEÑANZA TECNICA AGROPECUARIA	6,286,000.00	0.00	0.00
REHABILITACION, AMPLIACION Y EQUIPAMIENTO DEL CENTRO DE ENSEÑANZA TECNICA	19,357,000.00	0.00	0.00
MEJORAMIENTO DE LAS REDES DE AGUA POTABLE Y ALCANTARILLADO SANITARIO EN I	2,500,000.00	1,100,000.00	44.00
MEJORAMIENTO Y AMPLIACION DE LOS SERVICIOS DE AGUA POTABLE A NIVEL NACION.	21,000,000.00	3,000,000.00	14.29
MEJORAMIENTO DE LA REDES DE AGUA POTABLE EN LOCALIDADES DEL DEPARTAMEN	2,325,000.00	900,000.00	38.71
MEJORAMIENTO DE LAS REDES DE AGUA POTABLE Y ALCANTARILLADO SANTIARIO EN I	2,325,000.00	900,000.00	38.71
MEJORAMIENTO DE LAS REDES DE AGUA POTABLE Y ALCANTARILLADO SANITARIO EN I	2,325,000.00	900,000.00	38.71
MEJORAMIENTO DE LAS REDES DE AGUA POTABLE Y ALCANTARILLADO SANITARIO EN I	2,325,000.00	900,000.00	38.71
MEJORAMIENTO DE LAS REDES DE AGUA POTABLE Y ALCANTARILLADO SANITARIO EN I	2,500,000.00	1,100,000.00	44.00
MEJORAMIENTO DE LAS REDES DE AGUA POTABLE Y ALCANTARILLADO SANITARIO EN I	2,325,000.00	900,000.00	38.71
MEJORAMIENTO DE LAS REDES DE AGUA POTABLE EN LOCALIDADES DEL DEPARTAMEI	2,325,000.00	900,000.00	38.71
MEJORAMIENTO DE LA REDES DE AGUA Y ALCANTARILLADO SANITARIO EN LOCALIDAD	2,325,000.00	900,000.00	38.71
MEJORAMIENTO DE LA REDES DE AGUA POTABLE EN LOCALIDADES DEL DEPARTAMEN	2,325,000.00	900,000.00	38.71
MEJORAMIENTO DE LAS REDES DE AGUA POTABLE EN LOCALIDADES DE LA RAAN	1,950,000.00	900,000.00	46.15
MEJORAMIENTO DE LAS REDES DE AGUA POTABLE EN LOCALIDADES DEL DEPARTAMEI	1,950,000.00	900,000.00	46.15
MEJORAMIENTO DE LAS REDES DE AGUA POTABLE EN LOCALIDADES DEL DEPARTAMEI	2,000,000.00	900,000.00	45.00
RECONSTRUCCION DE VIVIENDAS E INFRAESTRUCTURA SOCIAL	122,500,000.00	6,421,692.43	5.24
REHABILITACION DE ESCUELA MULTIGRADO EN BUM SIRPI, MUNICIPIO DE PUERTO CAB	1,200,000.00	60,000.00	5.00
REHABILITACION DEL PARQUE EN KRUKIRA, MUNICIPIO PUERTO CABEZAS	1,000,000.00	50,000.00	5.00
CONSTRUCCION DE ATRACADERO EN SANDY BAY NINA YARI, MUNICIPIO PUERTO CABE	1,600,000.00	85,000.00	5.31
CONSTRUCCION DE PUENTE PEATONAL EN ASANG, MUNICIPIO WASPAN	1,100,000.00	55,000.00	5.00
CONSTRUCCION DE MINI ACUEDUCTO POR GRAVEDAD EN SIKILTA, MUNICIPIO DE SIUN	2,000,000.00	100,000.00	5.00
REHABILITACION DE CASA MULTIUSO PARA DISCAPACITADOS EN BILWI, MUNICIPIO PUE	1,200,000.00	0.00	0.00
CONSTRUCCION SALA PROCESADORA DE PRODUCTOS DEL MAR EN BIHMONA, MUNICIF	1,800,000.00	90,000.00	5.00

FILTRADO POR :

PARAMETROS ESPECIALES: Mes Inicial=1 / Mes Final=3

PRODUCCION 2013

Cuadro No. 11

SUBSISTEMA : SIEP
 APLICACION : ANEXO CIERF
 ENTIDAD : DGP
 USUARIO : DGP027

PRODUCCION 2013

MINISTERIO DE HACIENDA Y CREDITO PUBLICO

DETALLE DE GASTO DE CAPITAL(PROYECTOS Y OTROS)

PAGINA: 9 de 11
 FECHA: 12/04/2013
 HORA: 02:07:41 PM
 REPORTE: PRPSIEP031

DESCRIPCION	ACTUALIZADO	DEVENGADO	GRADO DE EJECUCION
18000 ASIGNACIONES Y SUBVENCIONES			
PROYECTOS			
CONSTRUCCION SALA PROCESADORA DE PRODUCTOS DEL MAR EN WAWA, MUNICIPIO TRANSFERENCIA MUNICIPAL(PROYECTOS DE INVERSIÓN)	1,800,000.00	90,000.00	5.00
CONSTRUCCION MONUMENTO A LA FIESTA DE SAN SEBASTIAN EN DIRIAMBÁ	3,239,714,100.00	1,284,626,107.00	39.65
REHABILITACION SISTEMA DE TRANSMISION ELECTRICA MANAGUA (FASE IV)	300,000.00	0.00	0.00
AMPLIACION DE LA PISTA DE ATERRIZAJE EN AEROPUERTO DE SAN JUAN DE NICARAGUA	356,583.00	81,164.00	22.76
REHABILITACION Y MODERNIZACION DE LAS PLANTAS CENTROAMERICA Y SANTA BARBARA	27,968,727.00	27,968,727.00	100.00
CONSTRUCCIÓN Y EQUIPAMIENTO DEL CENTRO DE INNOVACIÓN Y FORMACIÓN EMPRE	41,577,000.00	0.00	0.00
REP. DE CALLES Y DRENAJE PLUVIAL AFECTADOS POR EL CENTRO DE BAJA PRESIÓN E	1,158,000.00	25,624.00	2.21
FORTALECIMIENTO A LA PREINVERSION MINISTERIO ENERGIA Y MINAS (BID 1545/SF-NI)	132,114,699.00	132,114,699.00	100.00
MEJORAMIENTO Y AMPLIACION DE LA INFRAESTRUCTURA EN DEPENDENCIA DE LA DG	2,735,711.00	0.00	0.00
MEJORAMIENTO Y AMPLIACION DE LA PISTA DE ATERRIZAJE Y PLATAFORMA DEL AERO	3,400,000.00	2,040,000.00	60.00
FORTALECIMIENTO A LA PREINVERSION ENACAL (BID 1545/SF-NI)	54,438,273.00	54,438,273.00	100.00
MEJORAMIENTO DE LA INFRAESTRUCTURA DEL TEATRO NACIONAL RUBÉN DARÍO	1,633,549.00	1,602,301.48	98.09
AMPLIACION SUBESTACION TICUANTEPE SEGUNDA ETAPA	7,987,000.00	500,000.00	6.26
MEJORAMIENTO Y AMPLIACION DE ESTADIOS	356,583.00	81,164.00	22.76
PROGRAMA DE SANEAMIENTO AMBIENTAL DEL LAGO Y CIUDAD DE MANAGUA ETAPA I	12,050,000.00	0.00	0.00
REHABILITACIÓN Y AMPLIACION DEL SISTEMA HIDROSANITARIO Y PLUVIAL DEL CENTR	1,240,000.00	300,000.00	24.19
MEJORAMIENTO Y AMPLIACION DEL COMPLEJO DEL INSTITUTO NICARAGUENSE DE DEF	300,000.00	0.00	0.00
CONSTRUCCION Y MEJORAMIENTO DE CANCHAS DEPORTIVAS	21,900,000.00	0.00	0.00
MEJORAMIENTO Y AMPLIACION DE GIMNASIOS DEPORTIVOS	1,375,000.00	0.00	0.00
CONSTRUCCION DE VIVIENDAS NUEVAS PROGRESIVAS BAJO LA MODALIDAD DE SUBSII	25,200,000.00	0.00	0.00
RESTAURACION Y MEJORAMIENTO DE LAS AREAS DE ATENCION CULTURAL EN EL PALA	26,846,113.00	0.00	0.00
CONSTRUCCION DE VIVIENDAS NUEVAS PROGRESIVAS BAJO LA MODALIDAD DE SUBSII	2,400,000.00	0.00	0.00
REHABILITACION Y ACONDICIONAMIENTO DE ESPACIOS PARA LA RECREACION, FORMA	30,459,082.00	0.00	0.00
MEJORAMIENTO PROGRESIVO DE VIVIENDAS BAJO LA MODALIDAD DE SUBSIDIO SIN CR	1,100,000.00	0.00	0.00
MEJORAMIENTO PROGRESIVO DE VIVIENDAS BAJO LA MODALIDAD DE SUBSIDIO CON C	48,449,688.00	0.00	0.00
CONSTRUCCIÓN Y MEJORAMIENTO DE VIVIENDAS SOCIALES PARA FAMILIAS AFECTAD/	21,048,742.00	0.00	0.00
Construcción de Casa Regional de Cultura en el Municipio de Bluefields	50,000,000.00	50,000,000.00	100.00
PROGRAMA DE AGUA POTABLE Y SANEAMIENTO EN NUEVA SEGOVIA, MADRIZ Y ESTEL	4,870,000.00	0.00	0.00
Aporte para la Construcción de Gimnasio Deportivo en Corn Island	7,000,000.00	300,000.00	4.29
REFUERZOS NACIONALES PROYECTO SIEPAC	2,850,000.00	2,850,000.00	100.00
CONSTRUCCIÓN DE ESCUELA EN EL BARRIO SAN MATEO, BLUEFIELDS	1,592,723.00	81,164.00	5.10
CONSTRUCCION DE PLAZA PARQUE EN EL MUNICIPIO DE BLUEFIELDS	2,091,900.00	25,000.00	1.20
CONSTRUCCION LINEA DE TRANSMISION 138 KV SAN RAMON - MATIGUAS	3,000,000.00	0.00	0.00
CONSTRUCCION DE COMPLEJO DEPORTIVO EN EL MUNICIPIO DE BLUEFIELDS	2,033,723.00	495,664.00	24.37
MEJORAMIENTO DE UN ESTADIO EN LA COMUNIDAD HALOVER, LAGUNA DE PERLAS	2,720,000.00	250,000.00	9.19
CONSTRUCCION ANILLO DE MANAGUA - MASAYA - SAN BENITO - LOS BRASILES EN 230	1,335,300.00	1,247,170.00	93.40
PROYECTO DE INFRAESTRUCTURA EN SALUD	2,290,516.00	556,793.00	24.31
CONSTRUCCIÓN DE UNA CANCHA DEPORTIVA EN LA ESCUELA SANTA ROSA CIUDAD DE	2,418,376.00	0.00	0.00
CONSTRUCCIÓN COMPLEJO COMERCIAL CONGRESISTA HORATIO HODGSON EN EL MUI	1,653,500.00	0.00	0.00
OTRO GASTO DE CAPITAL	495,650,524.00	114,600,840.37	23.12
Parroquia Santo Tomás Apostol. Barrio José Dolores Estrada, Managua.	200,000.00	100,000.00	50.00
Parroquia San Mateo Evangelista. Barrio Concepción de María, Managua.	150,000.00	75,000.00	50.00
Parroquia El Señor de Esquipulas. Siuna, RAAN.	50,000.00	0.00	0.00
Asociación de Desarrollo en Comunidad (ADC)	200,000.00	0.00	0.00
Parroquia La Purísima Concepción. Reparto Belmonte, Managua.	200,000.00	0.00	0.00
Parroquia San Isidro. Condega, Estelí.	100,000.00	0.00	0.00
Parroquia Juan Pablo II. Comunidad de San Nicolás, Boaco.	100,000.00	0.00	0.00
Parroquia Nuestra Señora de la Medalla Milagrosa. Camoapa, Boaco.	100,000.00	50,000.00	50.00
Parroquia San Juan Bosco. Estelí, Estelí.	100,000.00	0.00	0.00
Parroquia San Juan Bautista. Cuapa, Chontales.	100,000.00	0.00	0.00
Comité Evangélico Asamblea de Dios, Iglesia Monte Sinaí	50,000.00	0.00	0.00
Asociación Terciarios Capuchinos de Nicaragua	200,000.00	100,000.00	50.00

FILTRADO POR :

PARAMETROS ESPECIALES: Mes Inicial=1 / Mes Final=3

PRODUCCION 2013

Cuadro No. 11

SUBSISTEMA : SIEP
 APLICACION : ANEXO CIERF
 ENTIDAD : DGP
 USUARIO : DGP027

PRODUCCION 2013

MINISTERIO DE HACIENDA Y CREDITO PUBLICO

DETALLE DE GASTO DE CAPITAL(PROYECTOS Y OTROS)

PAGINA: 10 de 11
 FECHA: 12/04/2013
 HORA: 02:07:41 PM
 REPORTE: PRPSIEP031

DESCRIPCION	ACTUALIZADO	DEVENGADO	GRADO DE EJECUCION
18000 ASIGNACIONES Y SUBVENCIONES			
OTRO GASTO DE CAPITAL			
Iglesia Apostólica de la Fe en Cristo Jesús. Siuna, RAAN	50,000.00	50,000.00	100.00
Iglesia de Dios la Profecía. Siuna, RAAN.	50,000.00	50,000.00	100.00
Iglesia Estrella del Oriente, Asambleas de Dios. Mulukuku, RAAN	50,000.00	50,000.00	100.00
Iglesia Evangélica Lumbreira del Cielo. Mulukuku, RAAN.	50,000.00	50,000.00	100.00
Iglesia Morava de la Comunidad de Kambla. Puerto Cabezas, RAAN.	50,000.00	50,000.00	100.00
Ministerio Misionero Infantil Luz a las Naciones	100,000.00	50,000.00	50.00
Parroquia de la Santa Cruz. El Coral, Chontales.	75,000.00	75,000.00	100.00
Parroquia Nuestra Señora de Candelaria. Comalapa, Chontales.	100,000.00	50,000.00	50.00
Parroquia Sagrado Corazón de Jesús. Comunidad El Chilamatillo, San Rafael del Sur.	150,000.00	0.00	0.00
Parroquia San Agustín. Ocotol, Nueva Segovia.	100,000.00	0.00	0.00
Parroquia San Cristóbal. Barrio San Cristóbal, Managua.	100,000.00	50,000.00	50.00
Parroquia San Felipe Apóstol. Comunidad Tierra Azul, Boaco.	50,000.00	50,000.00	100.00
Parroquia San Francisco de Paula. San Francisco Libre, Managua.	200,000.00	100,000.00	50.00
Parroquia San Ignacio de Loyola. Bello Amanecer, Ciudad Sandino.	200,000.00	0.00	0.00
Parroquia San Jorge. Comarca Muhan, Villa Sandino, Chontales.	75,000.00	75,000.00	100.00
Parroquia San Luis Gonzaga. Tipitapa, Managua.	100,000.00	50,000.00	50.00
Parroquia San Marcos Evangelista. San Marcos, Carazo.	150,000.00	0.00	0.00
Parroquia San Marcos Evangelista. San Marcos, Jinotega.	100,000.00	50,000.00	50.00
Parroquia San Pedro Apóstol. San Pedro de Lóvago, Chontales.	100,000.00	50,000.00	50.00
Parroquia Santiago Apostol. El Realejo, Chinandega.	100,000.00	50,000.00	50.00
Santuario Nuestro Señor de Esquipulas. Jinotega, Jinotega.	100,000.00	50,000.00	50.00
Asociación Iglesia Victoria y Salvación	50,000.00	50,000.00	100.00
Asociación Mahanaim de Iglesias Bautistas Bethel Misión en Nicaragua (MIBB)	50,000.00	0.00	0.00
Asociación Mundial de Iglesias Evangélicas Independientes	100,000.00	50,000.00	50.00
Actividades Centrales	10,150,324.00	4,151,228.00	40.90
Dirección y Coordinación	1,618,565.00	0.00	0.00
Gobierno Territorial Twahka	280,000.00	0.00	0.00
Alcaldía Municipal de Nindiri	1,000,000.00	1,000,000.00	100.00
Unidad de Análisis Financiero	437,479.00	0.00	0.00
Actividades Centrales de Apoyo	4,600,000.00	2,606,000.00	56.65
Gobierno Territorial Rama - Kriol	520,000.00	256,900.00	49.40
Dirección y Coordinación Ejecutiva	4,000,000.00	0.00	0.00
Gobierno de la Nación Sumu Mayangna	400,000.00	181,200.00	45.30
Empresa Nicaragüense de Electricidad	800,240.00	0.00	0.00
Gobierno Territorial Indígena Tawira	280,000.00	0.00	0.00
Gobierno Territorial Prinzu Auhya Un	280,000.00	280,000.00	100.00
Gobierno Territorial Wangki Li Aubra	280,000.00	23,394.75	8.36
Gobierno Territorial Indígena Lilamni	280,000.00	280,000.00	100.00
Gobierno Territorial Mayangna Sauni As	280,000.00	0.00	0.00
Alcaldía Municipal de San Rafael del Sur	500,000.00	500,000.00	100.00
Gobierno Territorial Indígena Prinzu Awala	280,000.00	280,000.00	100.00
Comisión Nacional de Microfinanzas (CONAMI)	1,950,000.00	1,950,000.00	100.00
Fortalecimiento y Desarrollo Institucional	1,000,000.00	0.00	0.00
Gobierno Territorial Indígena Twi-Tasba Raya	280,000.00	122,120.00	43.61
Gobierno Territorial Sauni Arungka (Matumbak)	280,000.00	46,000.00	16.43
Transferencia a la Empresa Portuaria Nacional	40,000,000.00	9,934,237.00	24.84
Transferencia al Ordenamiento de la Propiedad	8,797,000.00	69,000.00	0.78
Banco de Fomento a la Producción (PRODUZCAMOS)	110,370,000.00	17,000,000.00	15.40
Gobierno Territorial Wanki Maya Rio Coco Abajo	280,000.00	0.00	0.00
Gobierno Territorial Indígena Amasau (Awastigni)	200,000.00	54,900.00	27.45
Gobierno Territorial Awaltara Luhpia Nani Tasbaya	600,000.00	418,822.00	69.80
Gobierno Territorial Indígena Sauni Bas (Sikilta)	200,000.00	200,000.00	100.00
Gobierno Territorial Indígena del Alto Wangki y Bocay	2,400,000.00	600,000.00	25.00

FILTRADO POR :

PARAMETROS ESPECIALES: Mes Inicial=1 / Mes Final=3

PRODUCCION 2013

Cuadro No. 11

SUBSISTEMA : SIEP
 APLICACION : ANEXO CIERF
 ENTIDAD : DGP
 USUARIO : DGP027

PRODUCCION 2013

MINISTERIO DE HACIENDA Y CREDITO PUBLICO

DETALLE DE GASTO DE CAPITAL(PROYECTOS Y OTROS)

PAGINA: 11 de 11
 FECHA: 12/04/2013
 HORA: 02:07:41 PM
 REPORTE: PRPSIEP031

DESCRIPCION	ACTUALIZADO	DEVENGADO	GRADO DE EJECUCION
18000 ASIGNACIONES Y SUBVENCIONES			
OTRO GASTO DE CAPITAL			
Transferencia al Fondo Nacional de Desarrollo Forestal	395,000.00	0.00	0.00
Gobierno Territorial Indígena Cuenca de Laguna de Perlas	280,000.00	0.00	0.00
Transferencia a la Procuraduría Para la Defensa de los Derechos Humanos	1,000,000.00	1,000,000.00	100.00
Administración de Justicia en el ambito administrativo del Sector Público	150,000.00	0.00	0.00
Transferencia a las Universidades y Centros de educación Técnica Superior	285,101,355.00	71,275,338.62	25.00
Fortalecimiento Institucional	1,249,006.00	0.00	0.00
Parroquia Nuestra Señora de la Merced. Barrio Larreynaga, Managua.	500,000.00	200,000.00	40.00
Servicio de Gestión de Cuencas	900,154.00	371,700.00	41.29
Fortalecimiento Capacidades Municipales	2,381,879.00	0.00	0.00
Modernización del Sistema Estadístico Nacional	2,000,000.00	0.00	0.00
Fondo para el Desarrollo de Infraestructura Deportiva	2,500,000.00	0.00	0.00
Biblioteca y Archivo	1,000,000.00	0.00	0.00
Servicio de otorgamiento de títulos de concesiones, licencias y permisos de vertidos	449,522.00	0.00	0.00
Misión Católica San Antonio de Padua. Río Coco y Río Bocay, Jinotega.	100,000.00	100,000.00	100.00
Monasterio Santa María de Guadalupe, Monjas Dominicanas. Chiquilistagua, Managua.	100,000.00	0.00	0.00
Monasterio de María, Madre de Misericordia y San José, Madres Carmelitas Descalzas. El Cruce	100,000.00	50,000.00	50.00
Parroquia San Juan Bautista. San Juan de Limay, Estelí.	100,000.00	50,000.00	50.00
Parroquia Nuestra Señora de Candelaria. Villa Rafael Herrera, Managua.	100,000.00	0.00	0.00
Parroquia Nuestra Señora de la Asunción. Ocotal, Nueva Segovia.	250,000.00	0.00	0.00
Parroquia Nuestra Señora de Altagracia. Barrio Altagracia, Managua.	200,000.00	0.00	0.00
Parroquia San Antonio de Padua. Jinotepe, Carazo.	100,000.00	50,000.00	50.00
Parroquia San Juan Bautista (La Catedral de Madera). Sutiava, León.	400,000.00	100,000.00	25.00
Parroquia San Juan Bautista. San Juan de Oriente, Masaya.	150,000.00	75,000.00	50.00
TOTAL GENERAL -->	12,141,429,710.43	3,064,506,494.27	25.24

FILTRADO POR :

PARAMETROS ESPECIALES: Mes Inicial=1 / Mes Final=3

PRODUCCION 2013

**Cuadro No. 11 - A
PRODUCCION 2013**

SUBSISTEMA : SIEP
 APLICACION : ANEXO CIERF
 ENTIDAD : DGP
 USUARIO : DGP027

MINISTERIO DE HACIENDA Y CREDITO PUBLICO

PAGINA: 1 de 7
 FECHA: 12/04/2013
 HORA: 02:12:16 PM
 REPORTE: PRPSIEP032

DETALLE DE GASTO DE CAPITAL PARA ASIGNACIONES Y SUBVENCIONES (PROYECTOS Y

DESCRIPCION	ACTUALIZADO	DEVENGADO	GRADO DE EJECUCION
18000 ASIGNACIONES Y SUBVENCIONES	5,460,564,364.00	1,823,888,334.28	33.40
003 INSTITUTO NICARAGUENSE DE FOMENTO MUNICIPAL	1,000,000.00	0.00	0.00
OTRO GASTO DE CAPITAL	1,000,000.00	0.00	0.00
Fortalecimiento y Desarrollo Institucional	1,000,000.00	0.00	0.00
007 SUBVENCIONES A CENTROS RELIGIOSOS, CULTURALES, DEPORTIVOS	5,900,000.00	2,000,000.00	33.90
OTRO GASTO DE CAPITAL	5,900,000.00	2,000,000.00	33.90
Asociación Terciarios Capuchinos de Nicaragua	200,000.00	100,000.00	50.00
Asociación Mundial de Iglesias Evangélicas Independientes	100,000.00	50,000.00	50.00
Parroquia San Isidro. Condega, Estelí.	100,000.00	0.00	0.00
Parroquia San Marcos Evangelista. San Marcos, Carazo.	150,000.00	0.00	0.00
Parroquia Santo Tomás Apostol. Barrio José Dolores Estrada, Managua.	200,000.00	100,000.00	50.00
Iglesia Morava de la Comunidad de Kambla. Puerto Cabezas, RAAN.	50,000.00	50,000.00	100.00
Parroquia El Señor de Esquipulas. Siuna, RAAN.	50,000.00	0.00	0.00
Ministerio Misionero Infantil Luz a las Naciones	100,000.00	50,000.00	50.00
Parroquia Nuestra Señora de la Medalla Milagrosa. Camoapa, Boaco.	100,000.00	50,000.00	50.00
Monasterio de María, Madre de Misericordia y San José, Madres Carmelitas Descalzas. El Cruce	100,000.00	50,000.00	50.00
Parroquia Juan Pablo II. Comunidad de San Nicolás, Boaco.	100,000.00	0.00	0.00
Asociación Mahanaim de Iglesias Bautistas Bethel Misión en Nicaragua (MIBB)	50,000.00	0.00	0.00
Parroquia San Felipe Apóstol. Comunidad Tierra Azul, Boaco.	50,000.00	50,000.00	100.00
Parroquia Nuestra Señora de la Merced. Barrio Larreynaga, Managua.	500,000.00	200,000.00	40.00
Iglesia Apostólica de la Fe en Cristo Jesús. Siuna, RAAN	50,000.00	50,000.00	100.00
Parroquia La Purísima Concepción. Reparto Belmonte, Managua.	200,000.00	0.00	0.00
Parroquia San Juan Bautista. San Juan de Limay, Estelí.	100,000.00	50,000.00	50.00
Parroquia San Francisco de Paula. San Francisco Libre, Managua.	200,000.00	100,000.00	50.00
Parroquia San Ignacio de Loyola. Bello Amanecer, Cuidad Sandino.	200,000.00	0.00	0.00
Parroquia San Juan Bautista. San Juan de Oriente, Masaya.	150,000.00	75,000.00	50.00
Santuario Nuestro Señor de Esquipulas. Jinotega, Jinotega.	100,000.00	50,000.00	50.00
Parroquia Sagrado Corazón de Jesús. Comunidad El Chilamatillo, San Rafael del Sur.	150,000.00	0.00	0.00
Parroquia San Agustín. Ocotol, Nueva Segovia.	100,000.00	0.00	0.00
Parroquia San Antonio de Padua. Jinotepe, Carazo.	100,000.00	50,000.00	50.00
Asociación de Desarrollo en Comunidad (ADC)	200,000.00	0.00	0.00
Asociación Iglesia Victoria y Salvación	50,000.00	50,000.00	100.00
Monasterio Santa María de Guadalupe, Monjas Dominicanas. Chiquilistagua, Managua.	100,000.00	0.00	0.00
Parroquia San Pedro Apóstol. San Pedro de Lóvago, Chontales.	100,000.00	50,000.00	50.00
Parroquia San Juan Bautista (La Catedral de Madera). Sutiava, León.	400,000.00	100,000.00	25.00
Parroquia San Cristóbal. Barrio San Cristóbal, Managua.	100,000.00	50,000.00	50.00
Parroquia de la Santa Cruz. El Coral, Chontales.	75,000.00	75,000.00	100.00
Iglesia Evangélica Lumbrera del Cielo. Mulukuku, RAAN.	50,000.00	50,000.00	100.00
Misión Católica San Antonio de Padua. Río Coco y Río Bocay, Jinotega.	100,000.00	100,000.00	100.00
Parroquia San Marcos Evangelista. San Marcos, Jinotega.	100,000.00	50,000.00	50.00
Parroquia San Mateo Evangelista. Barrio Concepción de María, Managua.	150,000.00	75,000.00	50.00
Parroquia San Juan Bosco. Estelí, Estelí.	100,000.00	0.00	0.00
Parroquia Nuestra Señora de Altigracia. Barrio Altigracia, Managua.	200,000.00	0.00	0.00
Parroquia Nuestra Señora de Candelaria. Villa Rafael Herrera, Managua.	100,000.00	0.00	0.00
Iglesia de Dios la Profecía. Siuna, RAAN.	50,000.00	50,000.00	100.00
Parroquia San Juan Bautista. Cuapa, Chontales.	100,000.00	0.00	0.00
Parroquia Nuestra Señora de la Asunción. Ocotol, Nueva Segovia.	250,000.00	0.00	0.00
Parroquia San Jorge. Comarca Muhan, Villa Sandino, Chontales.	75,000.00	75,000.00	100.00
Parroquia San Luis Gonzaga. Tipitapa, Managua.	100,000.00	50,000.00	50.00
Parroquia Santiago Apostol. El Realejo, Chinandega.	100,000.00	50,000.00	50.00
Iglesia Estrella del Oriente, Asambleas de Dios. Mulukuku, RAAN	50,000.00	50,000.00	100.00
Parroquia Nuestra Señora de Candelaria. Comalapa, Chontales.	100,000.00	50,000.00	50.00
Comité Evangélico Asamblea de Dios, Iglesia Monte Sinaí	50,000.00	0.00	0.00

FILTRADO POR :

PARAMETROS ESPECIALES: Mes Inicial=1 / Mes Final=3

**Cuadro No. 11 - A
PRODUCCION 2013**

SUBSISTEMA : SIEP
 APLICACION : ANEXO CIERF
 ENTIDAD : DGP
 USUARIO : DGP027

MINISTERIO DE HACIENDA Y CREDITO PUBLICO

PAGINA: 2 de 7
 FECHA: 12/04/2013
 HORA: 02:12:16 PM
 REPORTE: PRPSIEP032

DETALLE DE GASTO DE CAPITAL PARA ASIGNACIONES Y SUBVENCIONES (PROYECTOS Y

DESCRIPCION	ACTUALIZADO	DEVENGADO	GRADO DE EJECUCION
18000 ASIGNACIONES Y SUBVENCIONES			
012 INSTITUTO NICARAGUENSE DE ESTUDIOS TERRITORIALES	7,165,000.00	40,067.00	0.56
PROYECTOS	7,165,000.00	40,067.00	0.56
Fortalecimiento de la Red de monitoreo Hidrométrica Nacional	1,715,915.00	0.00	0.00
Reposición de equipos para mejorar el sistema de monitoreo de la Red meteorológica Convencio	1,644,532.00	4,800.00	0.29
Ampliación de la red de Estaciones para la vigilancia meteorológica de la RAAS	1,974,490.00	24,500.00	1.24
Ampliación de la Red de Estaciones Meteorológica en varios departamentos	1,830,063.00	10,767.00	0.59
014 FONDO DE INVERSION SOCIAL DE EMERGENCIA	238,982,000.00	0.00	0.00
PROYECTOS	234,981,556.00	0.00	0.00
PROYECTO DE INFRAESTRUCTURA EN PROTECCION, ASISTENCIA Y SEGURIDAD SOCIA	1,563,645.00	0.00	0.00
PROYECTO DE INFRAESTRUCTURA EN TRANSPORTE VIAL	93,886.00	0.00	0.00
PROYECTO DE INFRAESTRUCTURA EN AGUA Y SANEAMIENTO RURAL	178,997,909.00	0.00	0.00
PROYECTO DE INFRAESTRUCTURA EN EDUCACION	12,773,353.00	0.00	0.00
PROYECTO DE INFRAESTRUCTURA EN SALUD	2,418,376.00	0.00	0.00
PROYECTO DE INFRAESTRUCTURA EN OBRAS Y SERVICIOS COMUNITARIOS	39,134,387.00	0.00	0.00
OTRO GASTO DE CAPITAL	4,000,444.00	0.00	0.00
Fortalecimiento Capacidades Municipales	2,381,879.00	0.00	0.00
Dirección y Coordinación	1,618,565.00	0.00	0.00
015 GOBIERNO REGIONAL AUTONOMO ATLANTICO NORTE	162,500,000.00	8,161,252.43	5.02
PROYECTOS	162,500,000.00	8,161,252.43	5.02
RECONSTRUCCION DE VIVIENDAS E INFRAESTRUCTURA SOCIAL	122,500,000.00	6,421,692.43	5.24
REHABILITACION DE CAMINO PRODUCTIVO EN DAK BAN, PRIMERA FASE	1,200,000.00	60,000.00	5.00
CONSTRUCCION DE ATRACADERO EN SANDY BAY NINA YARI, MUNICIPIO PUERTO CABE	1,600,000.00	85,000.00	5.31
REHABILITACION DEL SISTEMA DE RED DE AGUA POTABLE EN BONANZA	4,000,000.00	0.00	0.00
CONSTRUCCION DE PUENTE PEATONAL EN ASANG, MUNICIPIO WASPAN	1,100,000.00	55,000.00	5.00
REHABILITACION DE CASA MULTIUSO PARA DISCAPACITADOS EN BILWI, MUNICIPIO PUE	1,200,000.00	0.00	0.00
CONSTRUCCION SALA PROCESADORA DE PRODUCTOS DEL MAR EN WAWA, MUNICIPIO	1,800,000.00	90,000.00	5.00
CONSTRUCCION DE ANDENES PEATONALES EN YULO, MUNICIPIO PUERTO CABEZAS	1,250,000.00	62,500.00	5.00
CONSTRUCCION PUENTE PEATONAL EN SAN PABLO DE ASA, MUNICIPIO SIUNA	2,650,000.00	132,500.00	5.00
REHABILITACION DE ESCUELA MULTIGRADO EN BUM SIRPI, MUNICIPIO DE PUERTO CAB	1,200,000.00	60,000.00	5.00
REHABILITACION ESTADIO MUNICIPAL EN PUERTO CABEZAS	3,000,000.00	150,000.00	5.00
CONSTRUCCION DE OFICINAS PARA LAS COMISIONES PERMANENTES DEL CONSEJO RI	2,000,000.00	125,000.00	6.25
CONSTRUCCION SALA PROCESADORA DE PRODUCTOS DEL MAR EN BIHMONA, MUNICIF	1,800,000.00	90,000.00	5.00
REHABILITACION CENTRO DE USO MULTIPLE OFICINA DE DESARROLLO AUTONOMO DE	2,000,000.00	79,560.00	3.98
REHABILITACION DEL PARQUE EN KRUKIRA, MUNICIPIO PUERTO CABEZAS	1,000,000.00	50,000.00	5.00
REHABILITACION ESTADIO MUNICIPAL EN SIUNA	4,000,000.00	150,000.00	3.75
CONSTRUCCION DE MINI ACUEDUCTO POR GRAVEDAD EN SIKILTA, MUNICIPIO DE SIUN	2,000,000.00	100,000.00	5.00
REHABILITACION DE CAMINO PRODUCTIVO EN BOCA DE TORO-MOOS, MUNICIPIO WASP	3,700,000.00	175,000.00	4.73
MEJORAMIENTO DEL MERCADO INDIGENA EN ALAMIKAMBA, MUNICIPIO DE PRINZAPOLK	1,200,000.00	60,000.00	5.00
CONSTRUCCION SALA PROCESADORA DE PRODUCTOS DEL MAR EN KRUKIRA, MUNICIF	1,800,000.00	90,000.00	5.00
REHABILITACION DE CAMINO PRODUCTIVO EN EL COROZO, MUNICIPIO PRINZAPOLKA, F	1,500,000.00	125,000.00	8.33
016 GOBIERNO REGIONAL AUTONOMO ATLANTICO SUR	40,000,000.00	17,261,470.00	43.15
PROYECTOS	40,000,000.00	17,261,470.00	43.15
CONSTRUCCIÓN DE CAMINOS RURALES EN KUKRA HILL	6,224,300.00	6,224,300.00	100.00
Aporte para la Construcción de Gimnasio Deportivo en Corn Island	2,850,000.00	2,850,000.00	100.00
CONSTRUCCIÓN DE PUENTE VEHICULAR EN LA CIUDAD DE BLUEFIELDS	1,335,000.00	0.00	0.00
CONSTRUCCION DE COMPLEJO DEPORTIVO EN EL MUNICIPIO DE BLUEFIELDS	2,720,000.00	250,000.00	9.19
REHABILITACIÓN Y AMPLIACIÓN DE CENTRO DE USO MULTIPLE Y OFICINA DE DESARRC	2,000,000.00	25,000.00	1.25
Construcción de Casa Regional de Cultura en el Municipio de Bluefields	4,870,000.00	0.00	0.00
CONSTRUCCIÓN COMPLEJO COMERCIAL CONGRESISTA HORATIO HODGSON EN EL MUI	2,640,000.00	2,640,000.00	100.00
MEJORAMIENTO DE VIVIENDAS EN COMUNIDADES INDIGENAS DE LAGUNA DE PERLAS, I	5,280,000.00	0.00	0.00
CONSTRUCCIÓN DE ESCUELA EN EL BARRIO SAN MATEO, BLUEFIELDS	2,091,900.00	25,000.00	1.20
CONSTRUCCION DEL SISTEMA PENITENCIARIO EN EL MUNICIPIO DE BLUEFIELDS	4,000,000.00	4,000,000.00	100.00
CONSTRUCCIÓN DE UNA CANCHA DEPORTIVA EN LA ESCUELA SANTA ROSA CIUDAD DE	1,653,500.00	0.00	0.00
CONSTRUCCION DE PLAZA PARQUE EN EL MUNICIPIO DE BLUEFIELDS	3,000,000.00	0.00	0.00

FILTRADO POR :

PARAMETROS ESPECIALES: Mes Inicial=1 / Mes Final=3

PRODUCCION 2013

**Cuadro No. 11 - A
PRODUCCION 2013**

SUBSISTEMA : SIEP
 APLICACION : ANEXO CIERF
 ENTIDAD : DGP
 USUARIO : DGP027

MINISTERIO DE HACIENDA Y CREDITO PUBLICO

PAGINA: 3 de 7
 FECHA: 12/04/2013
 HORA: 02:12:16 PM
 REPORTE: PRPSIEP032

DETALLE DE GASTO DE CAPITAL PARA ASIGNACIONES Y SUBVENCIONES (PROYECTOS Y

DESCRIPCION	ACTUALIZADO	DEVENGADO	GRADO DE EJECUCION
18000 ASIGNACIONES Y SUBVENCIONES			
016 GOBIERNO REGIONAL AUTONOMO ATLANTICO SUR			
PROYECTOS			
MEJORAMIENTO DE UN ESTADIO EN LA COMUNIDAD HALOVER, LAGUNA DE PERLAS	1,335,300.00	1,247,170.00	93.40
019 EMPRESA NICARAGUENSE DE ACUEDUCTOS Y ALCANTARILLADOS SA	213,366,600.00	39,985,660.00	18.74
PROYECTOS	213,366,600.00	39,985,660.00	18.74
MEJORAMIENTO DE LA CAPACIDAD DE MICRO-MEDICION DE LOS SISTEMA DE AGUA PO	44,470,000.00	16,435,660.00	36.96
MEJORAMIENTO Y AMPLIACION DEL SERVICIO DE AGUA POTABLE EN LA CIUDAD DE SAI	4,708,000.00	200,000.00	4.25
MEJORAMIENTO DE LAS REDES DE AGUA POTABLE EN LOCALIDADES DEL DEPARTAMEI	1,950,000.00	900,000.00	46.15
MEJORAMIENTO DE LA REDES DE AGUA POTABLE EN LOCALIDADES DEL DEPARTAMEN	2,325,000.00	900,000.00	38.71
MEJORAMIENTO Y AMPLIACION DE LOS SERVICIOS DE AGUA POTABLE Y SANEAMIENTO	101,748,600.00	6,250,000.00	6.14
MEJORAMIENTO DE LAS REDES DE AGUA POTABLE Y ALCANTARILLADO SANITARIO EN I	2,500,000.00	1,100,000.00	44.00
MEJORAMIENTO DE LAS REDES DE AGUA POTABLE Y ALCANTARILLADO SANITARIO EN I	2,325,000.00	900,000.00	38.71
MEJORAMIENTO DE LA REDES DE AGUA POTABLE EN LOCALIDADES DEL DEPARTAMEN	2,325,000.00	900,000.00	38.71
PROGRAMA DE AGUA POTABLE Y SANEAMIENTO EN NUEVA SEGOVIA, MADRIZ Y ESTEL	7,000,000.00	300,000.00	4.29
PROGRAMA DE SANEAMIENTO AMBIENTAL DEL LAGO Y CIUDAD DE MANAGUA ETAPA I 9	1,240,000.00	300,000.00	24.19
MEJORAMIENTO DE LAS REDES DE AGUA POTABLE Y ALCANTARILLADO SANITARIO EN I	2,325,000.00	900,000.00	38.71
MEJORAMIENTO DE LAS REDES DE AGUA POTABLE EN LOCALIDADES DEL DEPARTAMEI	2,325,000.00	900,000.00	38.71
MEJORAMIENTO Y AMPLIACION DE LOS SISTEMAS DE AGUA POTABLE Y ALCANTARILLAI	1,200,000.00	300,000.00	25.00
MEJORAMIENTO Y AMPLIACION DE LOS SERVICIOS DE AGUA POTABLE A NIVEL NACION.	21,000,000.00	3,000,000.00	14.29
MEJORAMIENTO DE LAS REDES DE AGUA POTABLE Y ALCANTARILLADO SANTIARIO EN I	2,325,000.00	900,000.00	38.71
MEJORAMIENTO DE LAS REDES DE AGUA POTABLE EN LOCALIDADES DEL DEPARTAMEI	2,500,000.00	1,100,000.00	44.00
MEJORAMIENTO DE LAS REDES DE AGUA POTABLE EN LOCALIDADES DE LA RAAN	1,950,000.00	900,000.00	46.15
MEJORAMIENTO DE LAS REDES DE AGUA POTABLE Y ALCANTARILLADO SANITARIO EN I	2,325,000.00	900,000.00	38.71
MEJORAMIENTO DE LAS REDES DE AGUA POTABLE Y ALCANTARILLADO SANITARIO EN I	2,500,000.00	1,100,000.00	44.00
MEJORAMIENTO DE LA REDES DE AGUA Y ALCANTARILLADO SANITARIO EN LOCALIDAD	2,325,000.00	900,000.00	38.71
MEJORAMIENTO DE LAS REDES DE AGUA POTABLE EN LOCALIDADES DEL DEPARTAMEI	2,000,000.00	900,000.00	45.00
021 INSTITUTO DE LA VIVIENDA URBANA Y RURAL	176,803,625.00	50,000,000.00	28.28
PROYECTOS	176,803,625.00	50,000,000.00	28.28
CONSTRUCCION DE VIVIENDAS NUEVAS PROGRESIVAS BAJO LA MODALIDAD DE SUBSII	26,846,113.00	0.00	0.00
MEJORAMIENTO PROGRESIVO DE VIVIENDAS BAJO LA MODALIDAD DE SUBSIDIO CON C	21,048,742.00	0.00	0.00
CONSTRUCCION Y MEJORAMIENTO DE VIVIENDAS SOCIALES PARA FAMILIAS AFECTADA/	50,000,000.00	50,000,000.00	100.00
CONSTRUCCION DE VIVIENDAS NUEVAS PROGRESIVAS BAJO LA MODALIDAD DE SUBSII	30,459,082.00	0.00	0.00
MEJORAMIENTO PROGRESIVO DE VIVIENDAS BAJO LA MODALIDAD DE SUBSIDIO SIN CR	48,449,688.00	0.00	0.00
022 EMPRESA NACIONAL DE TRANSMISION ELECTRICA	325,114,000.00	89,821,313.00	27.63
PROYECTOS	325,114,000.00	89,821,313.00	27.63
AMPLIACION SUBESTACION TICUANTEPE SEGUNDA ETAPA	356,583.00	81,164.00	22.76
CONSTRUCCION DE RED DE DISTRIBUCION ELECTRICA RURAL EN LA RAAN (PNESER)	51,243.00	0.00	0.00
CONSTRUCCION DE RED DE DISTRIBUCION ELECTRICA RURAL EN LOS DEPARTAMENTC	8,796,409.00	358,013.00	4.07
CONSTRUCCION DE LINEAS DE TRANSMISION PARA CONECTAR LAS PLANTAS EOLICAS	2,351,806.00	587,951.00	25.00
CONSTRUCCION DE RED DE DISTRIBUCION ELECTRICA RURAL EN LA ZONA NORTE DEL	34,611,090.00	4,638,253.00	13.40
CONSTRUCCION DE RED DE DISTRIBUCION ELECTRICA RURAL EN LOS DEPARTAMENTC	96,446,729.00	15,352,759.00	15.92
CONSTRUCCION DE RED DE DISTRIBUCION ELECTRICA RURAL EN LOS DEPARTAMENTC	27,239,789.00	1,740,451.00	6.39
REFUERZOS NACIONALES PROYECTO SIEPAC	1,592,723.00	81,164.00	5.10
CONSTRUCCION DE RED DE DISTRIBUCION ELECTRICA RURAL EN LOS DEPARTAMENTC	44,920,843.00	2,974,335.00	6.62
CONSTRUCCION LINEA DE TRANSMISION PARA CONECTAR LA PLANTA HIDROELECTRIC	8,545,504.00	2,136,376.00	25.00
ADQUISICION DE MAQUINARIA Y EQUIPOS PARA MANTENIMIENTO DEL SISTEMA NACION	178,292.00	44,573.00	25.00
CONSTRUCCION SUBESTACIONES Y LINEAS DE TRANSMISION EN YALI, OCOTAL, EL SAL	7,623,238.00	1,905,810.00	25.00
CONSTRUCCION ANILLO DE MANAGUA - MASAYA - SAN BENITO - LOS BRASILES EN 230	2,290,516.00	556,793.00	24.31
REHABILITACION SISTEMA DE TRANSMISION ELECTRICA MANAGUA (FASE IV)	356,583.00	81,164.00	22.76
CONSTRUCCION DE RED DE DISTRIBUCION ELECTRICA RURAL EN LA RAAS (PNESER)	2,139,046.00	509,844.00	23.84
NORMALIZACION DEL SERVICIO ELECTRICO EN ASENTAMIENTOS SECTOR MANAGUA(PI	78,323,690.00	56,462,951.00	72.09
CONSTRUCCION LINEA DE TRANSMISION 138 KV SAN RAMON - MATIGUAS	2,033,723.00	495,664.00	24.37
CONSTRUCCION LINEA DE TRANSMISION PARA CONECTAR LA PLANTA GEOTERMICA SA	3,840,138.00	960,034.00	25.00
CONSTRUCCION SUBESTACION Y LINEA DE TRANSMISION 138 KV EN EL CUA Y LA DALIA	3,416,055.00	854,014.00	25.00

FILTRADO POR :

PARAMETROS ESPECIALES: Mes Inicial=1 / Mes Final=3

PRODUCCION 2013

**Cuadro No. 11 - A
PRODUCCION 2013**

SUBSISTEMA : SIEP
 APLICACION : ANEXO CIERF
 ENTIDAD : DGP
 USUARIO : DGP027

MINISTERIO DE HACIENDA Y CREDITO PUBLICO

PAGINA: 4 de 7
 FECHA: 12/04/2013
 HORA: 02:12:16 PM
 REPORTE: PRPSIEP032

DETALLE DE GASTO DE CAPITAL PARA ASIGNACIONES Y SUBVENCIONES (PROYECTOS Y

DESCRIPCION	ACTUALIZADO	DEVENGADO	GRADO DE EJECUCION
18000 ASIGNACIONES Y SUBVENCIONES			
023 UNIVERSIDADES Y CENTROS DE EDUCACIÓN TÉCNICA SUPERIOR	285,101,355.00	71,275,338.62	25.00
OTRO GASTO DE CAPITAL	285,101,355.00	71,275,338.62	25.00
Transferencia a las Universidades y Centros de educación Técnica Superior	285,101,355.00	71,275,338.62	25.00
027 TRANSFERENCIA MUNICIPAL	3,239,714,100.00	1,284,626,107.00	39.65
PROYECTOS	3,239,714,100.00	1,284,626,107.00	39.65
TRANSFERENCIA MUNICIPAL(PROYECTOS DE INVERSIÓN)	3,239,714,100.00	1,284,626,107.00	39.65
034 DIRECCIÓN GENERAL DE INGRESOS	10,000,000.00	4,000,904.00	40.01
OTRO GASTO DE CAPITAL	10,000,000.00	4,000,904.00	40.01
Actividades Centrales	10,000,000.00	4,000,904.00	40.01
035 DIRECCIÓN GENERAL DE SERVICIOS ADUANEROS	8,000,000.00	4,646,000.00	58.08
PROYECTOS	3,400,000.00	2,040,000.00	60.00
MEJORAMIENTO Y AMPLIACION DE LA INFRAESTRUCTURA EN DEPENDENCIA DE LA DG	3,400,000.00	2,040,000.00	60.00
OTRO GASTO DE CAPITAL	4,600,000.00	2,606,000.00	56.65
Actividades Centrales de Apoyo	4,600,000.00	2,606,000.00	56.65
040 MINISTERIO PÚBLICO	1,249,006.00	0.00	0.00
OTRO GASTO DE CAPITAL	1,249,006.00	0.00	0.00
Fortalecimiento Institucional	1,249,006.00	0.00	0.00
041 PROCURADURIA PARA LA DEFENSA DE LOS DERECHOS HUMANOS	1,000,000.00	1,000,000.00	100.00
OTRO GASTO DE CAPITAL	1,000,000.00	1,000,000.00	100.00
Transferencia a la Procuraduría Para la Defensa de los Derechos Humanos	1,000,000.00	1,000,000.00	100.00
074 FONDO DE MANTENIMIENTO VIAL	4,000,000.00	0.00	0.00
OTRO GASTO DE CAPITAL	4,000,000.00	0.00	0.00
Dirección y Coordinación Ejecutiva	4,000,000.00	0.00	0.00
075 ORDENAMIENTO DE LA PROPIEDAD	8,797,000.00	69,000.00	0.78
OTRO GASTO DE CAPITAL	8,797,000.00	69,000.00	0.78
Transferencia al Ordenamiento de la Propiedad	8,797,000.00	69,000.00	0.78
096 EMPRESA PORTUARIA NACIONAL	40,000,000.00	9,934,237.00	24.84
OTRO GASTO DE CAPITAL	40,000,000.00	9,934,237.00	24.84
Transferencia a la Empresa Portuaria Nacional	40,000,000.00	9,934,237.00	24.84
099 FONDO NACIONAL DE DESARROLLO FORESTAL	395,000.00	0.00	0.00
OTRO GASTO DE CAPITAL	395,000.00	0.00	0.00
Transferencia al Fondo Nacional de Desarrollo Forestal	395,000.00	0.00	0.00
112 CONSEJO NACIONAL DEL DEPORTE, LA EDUCACION FISICA Y LA RECF	63,025,000.00	0.00	0.00
PROYECTOS	60,525,000.00	0.00	0.00
MEJORAMIENTO Y AMPLIACION DE GIMNASIOS DEPORTIVOS	25,200,000.00	0.00	0.00
CONSTRUCCION Y MEJORAMIENTO DE CANCHAS DEPORTIVAS	1,375,000.00	0.00	0.00
MEJORAMIENTO Y AMPLIACION DE ESTADIOS	12,050,000.00	0.00	0.00
MEJORAMIENTO Y AMPLIACION DEL COMPLEJO DEL INSTITUTO NICARAGUENSE DE DEF	21,900,000.00	0.00	0.00
OTRO GASTO DE CAPITAL	2,500,000.00	0.00	0.00
Fondo para el Desarrollo de Infraestructura Deportiva	2,500,000.00	0.00	0.00
115 ALCALDIA DE MANAGUA	132,114,699.00	132,114,699.00	100.00
PROYECTOS	132,114,699.00	132,114,699.00	100.00
REP. DE CALLES Y DRENAJE PLUVIAL AFECTADOS POR EL CENTRO DE BAJA PRESIÓN E	132,114,699.00	132,114,699.00	100.00
130 PROGRAMA DE APOYO AL FORTALECIMIENTO DE LA PLANIFICACIÓN I	4,369,260.00	1,602,301.48	36.67
PROYECTOS	4,369,260.00	1,602,301.48	36.67
FORTALECIMIENTO A LA PREINVERSION MINISTERIO ENERGIA Y MINAS (BID 1545/SF NI)	2,735,711.00	0.00	0.00
FORTALECIMIENTO A LA PREINVERSION ENACAL (BID 1545/SF-NI)	1,633,549.00	1,602,301.48	98.09
136 INSTITUTO NACIONAL DE INFORMACIÓN DE DESARROLLO	2,000,000.00	0.00	0.00
OTRO GASTO DE CAPITAL	2,000,000.00	0.00	0.00
Modernización del Sistema Estadístico Nacional	2,000,000.00	0.00	0.00

FILTRADO POR :

PARAMETROS ESPECIALES: Mes Inicial=1 / Mes Final=3

PRODUCCION 2013

**Cuadro No. 11 - A
PRODUCCION 2013**

SUBSISTEMA : SIEP
 APLICACION : ANEXO CIERF
 ENTIDAD : DGP
 USUARIO : DGP027

MINISTERIO DE HACIENDA Y CREDITO PUBLICO

PAGINA: 5 de 7
 FECHA: 12/04/2013
 HORA: 02:12:16 PM
 REPORTE: PRPSIEP032

DETALLE DE GASTO DE CAPITAL PARA ASIGNACIONES Y SUBVENCIONES (PROYECTOS Y

DESCRIPCION	ACTUALIZADO	DEVENGADO	GRADO DE EJECUCION
18000 ASIGNACIONES Y SUBVENCIONES			
138 TEATRO NACIONAL RUBÉN DARÍO	7,987,000.00	500,000.00	6.26
PROYECTOS	7,987,000.00	500,000.00	6.26
MEJORAMIENTO DE LA INFRAESTRUCTURA DEL TEATRO NACIONAL RUBÉN DARÍO	7,987,000.00	500,000.00	6.26
139 INSTITUTO NICARAGÜENSE DE CULTURA	5,100,000.00	0.00	0.00
PROYECTOS	4,100,000.00	0.00	0.00
CONSTRUCCION MONUMENTO A LA FIESTA DE SAN SEBASTIAN EN DIRIAMBA	300,000.00	0.00	0.00
REHABILITACIÓN Y AMPLIACION DEL SISTEMA HIDROSANITARIO Y PLUVIAL DEL CENTRO	300,000.00	0.00	0.00
RESTAURACION Y MEJORAMIENTO DE LAS AREAS DE ATENCION CULTURAL EN EL PALACIO	2,400,000.00	0.00	0.00
REHABILITACION Y ACONDICIONAMIENTO DE ESPACIOS PARA LA RECREACION, FORMAS	1,100,000.00	0.00	0.00
OTRO GASTO DE CAPITAL	1,000,000.00	0.00	0.00
Biblioteca y Archivo	1,000,000.00	0.00	0.00
140 INSTITUTO NICARAGÜENSE DE LA JUVENTUD	1,158,000.00	25,624.00	2.21
PROYECTOS	1,158,000.00	25,624.00	2.21
CONSTRUCCIÓN Y EQUIPAMIENTO DEL CENTRO DE INNOVACIÓN Y FORMACIÓN EMPRESARIAL	1,158,000.00	25,624.00	2.21
156 COMISION DE APELACION DEL SERVICIO CIVIL	150,000.00	0.00	0.00
OTRO GASTO DE CAPITAL	150,000.00	0.00	0.00
Administración de Justicia en el ambito administrativo del Sector Público	150,000.00	0.00	0.00
157 BANCO DE FOMENTO A LA PRODUCCION (PRODUZCAMOS)	110,370,000.00	17,000,000.00	15.40
OTRO GASTO DE CAPITAL	110,370,000.00	17,000,000.00	15.40
Banco de Fomento a la Producción (PRODUZCAMOS)	110,370,000.00	17,000,000.00	15.40
172 GOBIERNO TERRITORIAL INDIGENA DEL ALTO WANGKI Y BOCAY	2,400,000.00	600,000.00	25.00
OTRO GASTO DE CAPITAL	2,400,000.00	600,000.00	25.00
Gobierno Territorial Indígena del Alto Wangki y Bocay	2,400,000.00	600,000.00	25.00
175 GOBIERNO TERRITORIAL AWALTARA LUHPIA NANI TASBAYA	600,000.00	418,822.00	69.80
OTRO GASTO DE CAPITAL	600,000.00	418,822.00	69.80
Gobierno Territorial Awaltara Luhpia Nani Tasbaya	600,000.00	418,822.00	69.80
177 AUTORIDAD NACIONAL DEL AGUA	1,500,000.00	522,024.00	34.80
OTRO GASTO DE CAPITAL	1,500,000.00	522,024.00	34.80
Servicio de otorgamiento de titulos de concesiones, licencias y permisos de vertidos	449,522.00	0.00	0.00
Servicio de Gestión de Cuentas	900,154.00	371,700.00	41.29
Actividades Centrales	150,324.00	150,324.00	100.00
178 INSTITUTO NACIONAL TECNOLOGICO (INATEC)	227,631,000.00	702,000.00	0.31
PROYECTOS	227,631,000.00	702,000.00	0.31
REHABILITACION, AMPLIACION Y EQUIPAMIENTO DEL CENTRO DE ENSEÑANZA TECNICA/	4,432,000.00	0.00	0.00
REHABILITACIÓN, AMPLIACION Y EQUIPAMIENTO DEL CENTRO DE ENSEÑANZA TECNICA/	6,235,000.00	0.00	0.00
CAPACITACION TECNICA DE LOS RECURSOS HUMANOS PARA EL DESARROLLO DEL SECTOR	5,305,000.00	0.00	0.00
REHABILITACION, AMPLIACION Y EQUIPAMIENTO DEL INSTITUTO POLITECNICO "ALCIDE	4,244,000.00	0.00	0.00
REHABILITACION, AMPLIACION Y EQUIPAMIENTO DEL CENTRO DE ENSEÑANZA TECNICA/	19,357,000.00	0.00	0.00
CAPACITACION EN CONSTRUCCIÓN DE VIVIENDA	10,251,000.00	702,000.00	6.85
REHABILITACION Y AMPLIACION DEL CENTRO DE ENSEÑANZA TECNICA AGROPECUARIA/	6,286,000.00	0.00	0.00
MEJORAMIENTO DE LAS CAPACIDADES TECNICAS Y METODOLOGICAS EN CENTROS DE	171,521,000.00	0.00	0.00
189 GOBIERNO TERRITORIAL RAMA - KRIOL	520,000.00	256,900.00	49.40
OTRO GASTO DE CAPITAL	520,000.00	256,900.00	49.40
Gobierno Territorial Rama - Kriol	520,000.00	256,900.00	49.40
190 GOBIERNO TERRITORIAL WANKI MAYA RIO COCO ABAJO	280,000.00	0.00	0.00
OTRO GASTO DE CAPITAL	280,000.00	0.00	0.00
Gobierno Territorial Wanki Maya Rio Coco Abajo	280,000.00	0.00	0.00
194 GOBIERNO TERRITORIAL SAUNI ARUNGKA (MATUMBAK)	280,000.00	46,000.00	16.43
OTRO GASTO DE CAPITAL	280,000.00	46,000.00	16.43
Gobierno Territorial Sauni Arungka (Matumbak)	280,000.00	46,000.00	16.43

FILTRADO POR :

PARAMETROS ESPECIALES: Mes Inicial=1 / Mes Final=3

**Cuadro No. 11 - A
PRODUCCION 2013**

SUBSISTEMA : SIEP
 APLICACION : ANEXO CIERF
 ENTIDAD : DGP
 USUARIO : DGP027

MINISTERIO DE HACIENDA Y CREDITO PUBLICO

PAGINA: 6 de 7
 FECHA: 12/04/2013
 HORA: 02:12:16 PM
 REPORTE: PRPSIEP032

DETALLE DE GASTO DE CAPITAL PARA ASIGNACIONES Y SUBVENCIONES (PROYECTOS Y

DESCRIPCION	ACTUALIZADO	DEVENGADO	GRADO DE EJECUCION
18000 ASIGNACIONES Y SUBVENCIONES			
201 GOBIERNO TERRITORIAL TWAHKA	280,000.00	0.00	0.00
OTRO GASTO DE CAPITAL	280,000.00	0.00	0.00
Gobierno Territorial Twahka	280,000.00	0.00	0.00
202 GOBIERNO TERRITORIAL WANGKI LI AUBRA	280,000.00	23,394.75	8.36
OTRO GASTO DE CAPITAL	280,000.00	23,394.75	8.36
Gobierno Territorial Wangki Li Aubra	280,000.00	23,394.75	8.36
203 GOBIERNO TERRITORIAL PRINZU AUHYA UN	280,000.00	280,000.00	100.00
OTRO GASTO DE CAPITAL	280,000.00	280,000.00	100.00
Gobierno Territorial Prinzu Auhya Un	280,000.00	280,000.00	100.00
204 GOBIERNO TERRITORIAL MAYANGNA SAUNI AS	280,000.00	0.00	0.00
OTRO GASTO DE CAPITAL	280,000.00	0.00	0.00
Gobierno Territorial Mayangna Sauni As	280,000.00	0.00	0.00
206 COMISIÓN NACIONAL DE MICROFINANZAS (CONAMI)	1,950,000.00	1,950,000.00	100.00
OTRO GASTO DE CAPITAL	1,950,000.00	1,950,000.00	100.00
Comisión Nacional de Microfinanzas (CONAMI)	1,950,000.00	1,950,000.00	100.00
219 GOBIERNO TERRITORIAL INDIGENA SAUNI BAS (SIKILTA)	200,000.00	200,000.00	100.00
OTRO GASTO DE CAPITAL	200,000.00	200,000.00	100.00
Gobierno Territorial Indígena Sauni Bas (Sikilta)	200,000.00	200,000.00	100.00
220 GOBIERNO TERRITORIAL INDIGENA AMASAU (AWASTIGNI)	200,000.00	54,900.00	27.45
OTRO GASTO DE CAPITAL	200,000.00	54,900.00	27.45
Gobierno Territorial Indígena Amasau (Awastigni)	200,000.00	54,900.00	27.45
221 GOBIERNO TERRITORIAL INDIGENA TWI-TASBA RAYA	280,000.00	122,120.00	43.61
OTRO GASTO DE CAPITAL	280,000.00	122,120.00	43.61
Gobierno Territorial Indígena Twi-Tasba Raya	280,000.00	122,120.00	43.61
222 GOBIERNO TERRITORIAL INDIGENA LILAMNI	280,000.00	280,000.00	100.00
OTRO GASTO DE CAPITAL	280,000.00	280,000.00	100.00
Gobierno Territorial Indígena Lilamni	280,000.00	280,000.00	100.00
223 GOBIERNO TERRITORIAL INDIGENA PRINZU AWALA	280,000.00	280,000.00	100.00
OTRO GASTO DE CAPITAL	280,000.00	280,000.00	100.00
Gobierno Territorial Indígena Prinzu Awala	280,000.00	280,000.00	100.00
224 GOBIERNO TERRITORIAL INDIGENA CUENCA DE LAGUNA DE PERLAS	280,000.00	0.00	0.00
OTRO GASTO DE CAPITAL	280,000.00	0.00	0.00
Gobierno Territorial Indígena Cuenca de Laguna de Perlas	280,000.00	0.00	0.00
225 GOBIERNO TERRITORIAL INDIGENA TAWIRA	280,000.00	0.00	0.00
OTRO GASTO DE CAPITAL	280,000.00	0.00	0.00
Gobierno Territorial Indígena Tawira	280,000.00	0.00	0.00
226 GOBIERNO DE LA NACION SUMU MAYANGNA	400,000.00	181,200.00	45.30
OTRO GASTO DE CAPITAL	400,000.00	181,200.00	45.30
Gobierno de la Nación Sumu Mayangna	400,000.00	181,200.00	45.30
227 EMPRESA NICARAGUENSE DE ELECTRICIDAD	42,377,240.00	0.00	0.00
PROYECTOS	41,577,000.00	0.00	0.00
REHABILITACION Y MODERNIZACION DE LAS PLANTAS CENTROAMERICA Y SANTA BARI	41,577,000.00	0.00	0.00
OTRO GASTO DE CAPITAL	800,240.00	0.00	0.00
Empresa Nicaragüense de Electricidad	800,240.00	0.00	0.00
228 EMPRESA ADMINISTRADORA DE AEROPUERTOS INTERNACIONALES	82,407,000.00	82,407,000.00	100.00
PROYECTOS	82,407,000.00	82,407,000.00	100.00
AMPLIACION DE LA PISTA DE ATERRIZAJE EN AEROPUERTO DE SAN JUAN DE NICARAGI	27,968,727.00	27,968,727.00	100.00
MEJORAMIENTO Y AMPLIACION DE LA PISTA DE ATERRIZAJE Y PLATAFORMA DEL AERO	54,438,273.00	54,438,273.00	100.00

FILTRADO POR :

PARAMETROS ESPECIALES: Mes Inicial=1 / Mes Final=3

PRODUCCION 2013

**Cuadro No. 11 - A
PRODUCCION 2013**

SUBSISTEMA : SIEP
 APLICACION : ANEXO CIERF
 ENTIDAD : DGP
 USUARIO : DGP027

MINISTERIO DE HACIENDA Y CREDITO PUBLICO

PAGINA: 7 de 7
 FECHA: 12/04/2013
 HORA: 02:12:16 PM
 REPORTE: PRPSIEP032

DETALLE DE GASTO DE CAPITAL PARA ASIGNACIONES Y SUBVENCIONES (PROYECTOS Y

DESCRIPCION	ACTUALIZADO	DEVENGADO	GRADO DE EJECUCION
18000 ASIGNACIONES Y SUBVENCIONES			
230 Unidad de Análisis Financiero (UAF)	437,479.00		0.00
OTRO GASTO DE CAPITAL	437,479.00		0.00
Unidad de Análisis Financiero	437,479.00		0.00
231 ALCALDIA MUNICIPAL DE NINDIRI	1,000,000.00	1,000,000.00	100.00
OTRO GASTO DE CAPITAL	1,000,000.00	1,000,000.00	100.00
Alcaldía Municipal de Nindiri	1,000,000.00	1,000,000.00	100.00
232 ALCALDIA MUNICIPAL DE SAN RAFAEL DEL SUR	500,000.00	500,000.00	100.00
OTRO GASTO DE CAPITAL	500,000.00	500,000.00	100.00
Alcaldía Municipal de San Rafael del Sur	500,000.00	500,000.00	100.00
TOTAL GENERAL -->	5,460,564,364.00	1,823,888,334.28	33.40

FILTRADO POR :

PARAMETROS ESPECIALES: Mes Inicial=1 / Mes Final=3

Cuadro No. 12

PRODUCCION 2013

PAGINA: 1 de 10

FECHA: 12/04/2013

MINISTERIO DE HACIENDA Y CREDITO PUBLICO

HORA: 02:18:17 PM

REPORTE: PRPSIEP131A

SUBSISTEMA : SIEP
 APLICACION : ANEXO CIEF
 ENTIDAD : DGP
 USUARIO : DGP027

PRESUPUESTO EJECUTADO DE PROYECTOS DE INVERSION Y OTROS GASTOS
 DE CAPITAL POR INSTITUCION, PROGRAMA Y FUENTES DE FINANCIAMIENTO

DE: ENERO A: MARZO

ENTIDAD/ PROGRAMA / PROYECTO	Recursos del Tesoro	Rentas con Destino Espec.	Rentas del Tesoro/Alivio	Donaciones Externas	Prestamos Externos	Total
ASAMBLEA NACIONAL	0.00	0.00	0.00	0.00	0.00	0.00
ACTIVIDADES CENTRALES	0.00	0.00	0.00	0.00	0.00	0.00
LEGISLACIÓN	0.00	0.00	0.00	0.00	0.00	0.00
DIGESTO JURÍDICO NICARAGÜENSE	0.00	0.00	0.00	0.00	0.00	0.00
CORTE SUPREMA DE JUSTICIA	0.00	0.00	0.00	0.00	0.00	0.00
ACTIVIDADES CENTRALES	0.00	0.00	0.00	0.00	0.00	0.00
ADMINISTRACIÓN DE JUSTICIA	0.00	0.00	0.00	0.00	0.00	0.00
INSCRIPCIÓN Y CERTIFICACIONES	0.00	0.00	0.00	0.00	0.00	0.00
DEFENSORÍA PÚBLICA	0.00	0.00	0.00	0.00	0.00	0.00
CONTRALORÍA GENERAL DE LA REPÚBLICA	110,896.43	0.00	0.00	53,723.00	0.00	164,619.43
ACTIVIDADES ADMINISTRATIVAS Y APOYO TÉCNICO A LA GESTIÓN INSTI	84,738.53	0.00	0.00	0.00	0.00	84,738.53
Servicio de Planificación y Desarrollo Estratégico	18,340.20	0.00	0.00	0.00	0.00	18,340.20
Servicio de Relaciones Interinstitucionales	7,883.25	0.00	0.00	0.00	0.00	7,883.25
Servicio de Acceso a la Información Pública	7,700.40	0.00	0.00	0.00	0.00	7,700.40
Servicio Administrativo Financiero	25,407.34	0.00	0.00	0.00	0.00	25,407.34
Dirección Superior	25,407.34	0.00	0.00	0.00	0.00	25,407.34
FISCALIZACIÓN Y CONTROL EXTERNO GUBERNAMENTAL	15,400.80	0.00	0.00	0.00	0.00	15,400.80
Registrar, Controlar y Evaluar la Fiscalización Delegada a las (FCPI) en las Entid.	7,700.40	0.00	0.00	0.00	0.00	7,700.40
Realizar Auditorías al Sector Social de la Administración Pública	7,700.40	0.00	0.00	0.00	0.00	7,700.40
ASESORÍA LEGAL Y GESTIÓN JUDICIAL EN LA ADMINISTRACIÓN PÚBLIC	10,757.10	0.00	0.00	29,228.00	0.00	39,985.10
Dirección y Coordinación de Asesoría Legal y Gestión Judicial	7,700.40	0.00	0.00	0.00	0.00	7,700.40
Evaluar los procesos del Sistema de Contrataciones Administrativas y Licitacione	3,056.70	0.00	0.00	0.00	0.00	3,056.70
Recibir, Analizar y Verificar las Declaraciones Patrimoniales de los Servidores Pú	0.00	0.00	0.00	29,228.00	0.00	29,228.00
FORTALECIMIENTO DEL CONTROL Y FORMACIÓN A LOS SERVIDORES DE	0.00	0.00	0.00	24,495.00	0.00	24,495.00
Capacitar a los Servidores Públicos en el Marco Legal y Normativo de Control	0.00	0.00	0.00	24,495.00	0.00	24,495.00
PRESIDENCIA DE LA REPÚBLICA	441,397.91	0.00	0.00	0.00	0.00	441,397.91
ACTIVIDADES CENTRALES	74,865.95	0.00	0.00	0.00	0.00	74,865.95
Servicios Administrativos Financieros, Presidencia de la República	74,865.95	0.00	0.00	0.00	0.00	74,865.95
DESPACHO DE LA PRESIDENCIA	0.00	0.00	0.00	0.00	0.00	0.00
SECRETARÍA DE LA PRESIDENCIA (SEPRES)	366,531.96	0.00	0.00	0.00	0.00	366,531.96
Informática	366,531.96	0.00	0.00	0.00	0.00	366,531.96
MINISTERIO DE GOBERNACIÓN	13,610,242.42	569,349.23	0.00	0.00	0.00	14,179,591.65
ACTIVIDADES CENTRALES	0.00	566,589.23	0.00	0.00	0.00	566,589.23
Dirección y Coordinación, Actividades Centrales	0.00	20,335.68	0.00	0.00	0.00	20,335.68
Servicio de apoyo a la Gestión	0.00	546,253.55	0.00	0.00	0.00	546,253.55
MANTENIMIENTO DEL ORDEN PÚBLICO, PROTECCIÓN CIUDADANA, PREV	3,602,461.33	0.00	0.00	0.00	0.00	3,602,461.33
REEMPLAZO Y AMPLIACIÓN DE LA DELEGACIÓN POLICIAL DEPARTAMENT	420,900.00	0.00	0.00	0.00	0.00	420,900.00
Fortalecimiento a la Seguridad Nacional	3,181,561.33	0.00	0.00	0.00	0.00	3,181,561.33
SISTEMA PENITENCIARIO NACIONAL	4,214,926.68	0.00	0.00	0.00	0.00	4,214,926.68
REEMPLAZO Y AMPLIACIÓN DE LOS SISTEMAS DE SEGURIDAD EN EL CEN	4,214,926.68	0.00	0.00	0.00	0.00	4,214,926.68

FILTRADO POR :

PARAMETROS ESPECIALES: Mes Inicial (MM)=1 / Mes Final (MM)=3

Cuadro No. 12

PRODUCCION 2013

PAGINA: 2 de 10

FECHA: 12/04/2013

MINISTERIO DE HACIENDA Y CREDITO PUBLICO

HORA: 02:18:17 PM

REPORTE: PRPSIEP131A

SUBSISTEMA : SIEP

APLICACION : ANEXO CIEF

ENTIDAD : DGP

USUARIO : DGP027

PRESUPUESTO EJECUTADO DE PROYECTOS DE INVERSION Y OTROS GASTOS DE CAPITAL POR INSTITUCION, PROGRAMA Y FUENTES DE FINANCIAMIENTO

DE: ENERO

A: MARZO

ENTIDAD/ PROGRAMA / PROYECTO	Recursos del Tesoro	Rentas con Destino Espec.	Rentas del Tesoro/Alivio	Donaciones Externas	Prestamos Externos	Total
MINISTERIO DE GOBERNACIÓN	13,610,242.42	569,349.23	0.00	0.00	0.00	14,179,591.65
MIGRACIÓN Y EXTRANJERÍA	0.00	0.00	0.00	0.00	0.00	0.00
BOMBEROS DE NICARAGUA	5,792,854.41	0.00	0.00	0.00	0.00	5,792,854.41
REEMPLAZO Y AMPLIACIÓN DE LA ESTACIÓN DE BOMBEROS EN BILWI, PI	5,792,854.41	0.00	0.00	0.00	0.00	5,792,854.41
GOBERNATURAS DEPARTAMENTALES	0.00	2,760.00	0.00	0.00	0.00	2,760.00
Delegaciones Departamentales	0.00	2,760.00	0.00	0.00	0.00	2,760.00
MINISTERIO DE DEFENSA	23,249,750.00	0.00	0.00	3,495,086.82	57,274,450.99	84,019,287.81
DEFENSA NACIONAL	23,249,750.00	0.00	0.00	3,495,086.82	57,274,450.99	84,019,287.81
Fortalecimiento a la Seguridad Nacional	17,249,750.00	0.00	0.00	0.00	0.00	17,249,750.00
Defensa Nacional	6,000,000.00	0.00	0.00	0.00	0.00	6,000,000.00
REEMPLAZO DEL HOSPITAL MILITAR ALEJANDRO DÁVILA BOLAÑOS	0.00	0.00	0.00	3,495,086.82	57,274,450.99	60,769,537.81
MINISTERIO DE HACIENDA Y CRÉDITO PÚBLICO	0.00	0.00	0.00	0.00	29,989.37	29,989.37
ACTIVIDADES CENTRALES	0.00	0.00	0.00	0.00	0.00	0.00
CONTRATACIONES ADMINISTRATIVAS DEL ESTADO	0.00	0.00	0.00	0.00	0.00	0.00
MODERNIZACIÓN DEL SISTEMA DE ADMINISTRACIÓN FINANCIERA (PMSA)	0.00	0.00	0.00	0.00	29,989.37	29,989.37
Servicios Administrativos y Financieros del PMSAF	0.00	0.00	0.00	0.00	29,989.37	29,989.37
ADMINISTRACIÓN DEL SISTEMA DE INVERSIÓN PÚBLICA	0.00	0.00	0.00	0.00	0.00	0.00
MINISTERIO DE FOMENTO, INDUSTRIA Y COMERCIO	62,995.92	0.00	0.00	1,229,036.09	16,033,712.82	17,325,744.83
ACTIVIDADES CENTRALES	62,995.92	0.00	0.00	0.00	0.00	62,995.92
Dirección Superior	54,995.92	0.00	0.00	0.00	0.00	54,995.92
Servicios Administrativos Financieros	8,000.00	0.00	0.00	0.00	0.00	8,000.00
COMERCIO INTERIOR	0.00	0.00	0.00	0.00	14,251,870.79	14,251,870.79
Programa de Fortalecimiento de la Gestión y Aprovechamiento del Comercio Extr	0.00	0.00	0.00	0.00	14,231,639.35	14,231,639.35
HABILITACIÓN DE INFRAESTRUCTURA EN ONCE MUNICIPALIDADES DEL F	0.00	0.00	0.00	0.00	20,231.44	20,231.44
FOMENTO EMPRESARIAL	0.00	0.00	0.00	1,229,036.09	1,781,842.03	3,010,878.12
Apoyo a la Mejora del Clima de Negocios e Inversiones en Nicaragua	0.00	0.00	0.00	1,229,036.09	0.00	1,229,036.09
Desarrollo de la Micro, Pequeña y Mediana Empresa/Préstamo 4468-NI	0.00	0.00	0.00	0.00	1,344,088.03	1,344,088.03
MEJORAMIENTO DE INFRAESTRUCTURA TECNOLÓGICA PARA EL REGISTRO	0.00	0.00	0.00	0.00	437,754.00	437,754.00
FOMENTO A LAS EXPORTACIONES	0.00	0.00	0.00	0.00	0.00	0.00
REGISTRO DE PROPIEDAD INTELECTUAL	0.00	0.00	0.00	0.00	0.00	0.00
MINISTERIO DE EDUCACIÓN	0.00	0.00	23,116,382.66	0.00	2,637,067.80	25,753,450.46
ACTIVIDADES CENTRALES	0.00	0.00	0.00	0.00	277,171.76	277,171.76
Servicios Sistemas de Información	0.00	0.00	0.00	0.00	26,731.22	26,731.22
Servicios Administrativos y Financieros	0.00	0.00	0.00	0.00	167,435.93	167,435.93
Servicios de Seguimiento y Evaluación Institucional	0.00	0.00	0.00	0.00	83,004.61	83,004.61
EDUCACIÓN PRIMARIA	0.00	0.00	13,156,745.60	0.00	2,359,896.04	15,516,641.64
Dotación de Pupitres y Set de Mobiliario para Maestros	0.00	0.00	0.00	0.00	2,359,896.04	2,359,896.04
MEJORAMIENTO DE ESTABLECIMIENTOS ESCOLARES EN PRIMARIA EN L/	0.00	0.00	8,998,475.58	0.00	0.00	8,998,475.58
MEJORAMIENTO DE ESTABLECIMIENTOS ESCOLARES EN PRIMARIA EN L/	0.00	0.00	2,190,464.68	0.00	0.00	2,190,464.68
MEJORAMIENTO DE ESTABLECIMIENTOS ESCOLARES EN PRIMARIA EN L/	0.00	0.00	1,967,805.34	0.00	0.00	1,967,805.34
EDUCACIÓN SECUNDARIA	0.00	0.00	9,959,637.06	0.00	0.00	9,959,637.06
MEJORAMIENTO DE ESTABLECIMIENTOS ESCOLARES EN SECUNDARIA EI	0.00	0.00	3,545,289.06	0.00	0.00	3,545,289.06
MEJORAMIENTO DE ESTABLECIMIENTOS ESCOLARES EN SECUNDARIA EI	0.00	0.00	2,510,047.53	0.00	0.00	2,510,047.53
MEJORAMIENTO DE ESTABLECIMIENTOS ESCOLARES EN SECUNDARIA EI	0.00	0.00	3,445,726.73	0.00	0.00	3,445,726.73
MEJORAMIENTO DE ESTABLECIMIENTOS ESCOLARES EN SECUNDARIA EI	0.00	0.00	458,573.74	0.00	0.00	458,573.74

FILTRADO POR :

PARAMETROS ESPECIALES: Mes Inicial (MM)=1 / Mes Final (MM)=3

Cuadro No. 12

PRODUCCION 2013

PAGINA: 3 de 10

FECHA: 12/04/2013

MINISTERIO DE HACIENDA Y CREDITO PUBLICO

HORA: 02:18:17 PM

REPORTE: PRPSIEP131A

SUBSISTEMA : SIEP
 APLICACION : ANEXO CIEF
 ENTIDAD : DGP
 USUARIO : DGP027

PRESUPUESTO EJECUTADO DE PROYECTOS DE INVERSION Y OTROS GASTOS
 DE CAPITAL POR INSTITUCION, PROGRAMA Y FUENTES DE FINANCIAMIENTO

DE: ENERO A: MARZO

ENTIDAD/ PROGRAMA / PROYECTO	Recursos del Tesoro	Rentas con Destino Espec.	Rentas del Tesoro/Alivio	Donaciones Externas	Prestamos Externos	Total
MINISTERIO DE EDUCACIÓN	0.00	0.00	23,116,382.66	0.00	2,637,067.80	25,753,450.46
EDUCACIÓN PREESCOLAR	0.00	0.00	0.00	0.00	0.00	0.00
EDUCACIÓN ESPECIAL	0.00	0.00	0.00	0.00	0.00	0.00
MINISTERIO AGROPECUARIO Y FORESTAL	0.00	0.00	0.00	286,761.78	1,327,695.00	1,614,456.78
ACTIVIDADES CENTRALES	0.00	0.00	0.00	0.00	0.00	0.00
PROYECTOS CENTRALES	0.00	0.00	0.00	0.00	0.00	0.00
SERVICIOS DE NORMACIÓN, POLÍTICAS Y ESTRATEGIAS DEL SECTOR A	0.00	0.00	0.00	0.00	0.00	0.00
PROGRAMA PRODUCTIVO ALIMENTARIO	0.00	0.00	0.00	0.00	0.00	0.00
SERVICIOS DE CERTIFICACION DE SEMILLA	0.00	0.00	0.00	286,761.78	0.00	286,761.78
Certificación de Semilla	0.00	0.00	0.00	286,761.78	0.00	286,761.78
SERVICIOS DE LABORATORIOS	0.00	0.00	0.00	0.00	0.00	0.00
GESTION Y FOMENTO DE LA PRODUCCION AGROECOLOGICA	0.00	0.00	0.00	0.00	0.00	0.00
PARTIDAS NO ASIGNABLES A PROGRAMAS	0.00	0.00	0.00	0.00	1,327,695.00	1,327,695.00
Instituto Nicaragüense de Tecnología Agropecuaria (INTA)	0.00	0.00	0.00	0.00	135,809.00	135,809.00
Programa Nacional de Manejo Integrado de Cultivos	0.00	0.00	0.00	0.00	9,971.00	9,971.00
Programa Nacional de Semilla	0.00	0.00	0.00	0.00	694,699.00	694,699.00
Programa Nacional de Ganadería	0.00	0.00	0.00	0.00	487,216.00	487,216.00
MINISTERIO DE TRANSPORTE E INFRAESTRUCTURA	209,393,566.25	0.00	209,854,640.60	184,374,183.85	197,974,008.86	801,596,399.56
ACTIVIDADES CENTRALES	571,855.77	0.00	0.00	0.00	0.00	571,855.77
Dirección Superior	103,806.33	0.00	0.00	0.00	0.00	103,806.33
Servicios de Adquisiciones	3,944.50	0.00	0.00	0.00	0.00	3,944.50
Servicios Administrativos Financieros	464,104.94	0.00	0.00	0.00	0.00	464,104.94
NORMACIÓN Y CONTROL DE SERVICIOS DE TRANSPORTE TERRESTRE	586,575.13	0.00	0.00	0.00	0.00	586,575.13
Dirección y Coordinación, Normación y Control de Transporte Terrestre	586,575.13	0.00	0.00	0.00	0.00	586,575.13
NORMACIÓN Y CONTROL SERVICIOS, TRANSPORTE ACUÁTICO	7,368,290.04	0.00	0.00	0.00	0.00	7,368,290.04
Dirección y Coordinación, Normación y Control de Transporte Acuático	228,123.20	0.00	0.00	0.00	0.00	228,123.20
REHABILITACIÓN DE ESPIGÓN ROCOSO Y DIQUE DE ARENA EN EL PUER'	7,140,166.84	0.00	0.00	0.00	0.00	7,140,166.84
CONSTRUCCIÓN DE CARRETERAS	3,851,449.82	0.00	44,227,189.62	184,374,183.85	197,974,008.86	430,426,832.15
MEJORAMIENTO DE LA CARRETERA SAN RAFAEL DEL NORTE - SAN SEBA	0.00	0.00	454,248.07	0.00	7,036,716.34	7,490,964.41
CONSTRUCCIÓN DE ESTACIONES DE PESAJE (FRONTERA GUASAULE, PE	0.00	0.00	0.00	0.00	6,188,365.20	6,188,365.20
MEJORAMIENTO DE LA CARPETA DE RODAMIENTO DEL TRAMO EMPALME	0.00	0.00	666,223.32	0.00	39,973,399.77	40,639,623.09
REEMPLAZO Y AMPLIACIÓN DE PUENTES SOBRE LA CARRETERA MANAGI	0.00	0.00	21,794.40	38,717,475.92	0.00	38,739,270.32
ADOQUINADO DE CAMINOS	0.00	0.00	4,633,290.94	23,640,387.73	0.00	28,273,678.67
CONSTRUCCIÓN PUENTE SANTA FÉ	0.00	0.00	229,145.14	234,680.26	0.00	463,825.40
CARRETERA PASO FRONTERIZO PEÑAS BLANCAS	3,256,902.64	0.00	0.00	0.00	0.00	3,256,902.64
MEJORAMIENTO DEL CAMINO LEÓN - LA CEIBA	0.00	0.00	69,981.14	324,989.82	0.00	394,970.96
MEJORAMIENTO DEL CAMINO LEÓN - LECHECUGOS	0.00	0.00	220,695.36	0.00	0.00	220,695.36
CONSTRUCCIÓN DE LA CIRCUNVALACIÓN DE MASAYA	0.00	0.00	1,020,314.97	0.00	10,478,147.94	11,498,462.91
MEJORAMIENTO DEL CAMINO COMUNIDAD LAS NUBES	0.00	0.00	128,275.30	0.00	0.00	128,275.30
MEJORAMIENTO DEL CAMINO POTOSÍ - EL CAPULÍN	0.00	0.00	72,019.64	0.00	0.00	72,019.64
MEJORAMIENTO DEL CAMINO WAPÍ -EL TORTUGUERO	0.00	0.00	2,537,842.70	4,793,869.62	0.00	7,331,712.32
PAVIMENTACIÓN CARRETERA ACOYAPA - SAN CARLOS	0.00	0.00	542,676.24	0.00	7,021,728.79	7,564,405.03
MEJORAMIENTO DEL CAMINO MASATEPE - MONTE REDONDO	0.00	0.00	222,549.94	0.00	0.00	222,549.94

FILTRADO POR :

PARAMETROS ESPECIALES: Mes Inicial (MM)=1 / Mes Final (MM)=3

Cuadro No. 12

PRODUCCION 2013

PAGINA: 4 de 10

FECHA: 12/04/2013

MINISTERIO DE HACIENDA Y CREDITO PUBLICO

HORA: 02:18:17 PM

REPORTE: PRPSIEP131A

SUBSISTEMA : SIEP

APLICACION : ANEXO CIEF

ENTIDAD : DGP

USUARIO : DGP027

PRESUPUESTO EJECUTADO DE PROYECTOS DE INVERSION Y OTROS GASTOS DE CAPITAL POR INSTITUCION, PROGRAMA Y FUENTES DE FINANCIAMIENTO

DE: ENERO

A: MARZO

ENTIDAD/ PROGRAMA / PROYECTO	Recursos del Tesoro	Rentas con Destino Espec.	Rentas del Tesoro/Alivio	Donaciones Externas	Prestamos Externos	Total
MINISTERIO DE TRANSPORTE E INFRAESTRUCTURA	209,393,566.25	0.00	209,854,640.60	184,374,183.85	197,974,008.86	801,596,399.56
CONSTRUCCIÓN DE CARRETERAS						
MEJORAMIENTO DEL CAMINO ENTRADA PELLIZCO OCCIDENTAL	0.00	0.00	150,530.30	0.00	0.00	150,530.30
MEJORAMIENTO DEL CAMINO HOSPITAL ESPAÑA - LA TEJANA	0.00	0.00	69,237.74	0.00	0.00	69,237.74
Servicios Administrativos Financieros Proyectos BID	105,404.32	0.00	0.00	0.00	90,600.00	196,004.32
MEJORAMIENTO DEL TRAMO DE CAMINO SAN LUCAS - LA SABANA	0.00	0.00	89,046.49	0.00	6,552,791.80	6,641,838.29
MEJORAMIENTO DEL CAMINO EMPALME LARREYNAGA - LARREYNAGA	0.00	0.00	67,534.98	313,630.02	0.00	381,165.00
MEJORAMIENTO DEL CAMINO SANTA ROSA - COMALAPA - CAMOAPA	0.00	0.00	214,383.31	0.00	35,252,563.95	35,466,947.26
MEJORAMIENTO DEL TRAMO EMPALME SAN FRANCISCO - SAN RAMÓN	0.00	0.00	145,275.64	0.00	0.00	145,275.64
MEJORAMIENTO DEL CAMINO EL JICARAL - SANTA ROSA DEL PEÑÓN	0.00	0.00	109,013.18	506,253.14	0.00	615,266.32
MEJORAMIENTO DEL CAMINO EMPALME EL REGADÍO - LIMAY - ESTELÍ	0.00	0.00	914,309.32	0.00	0.00	914,309.32
Servicio Administrativo Financiero Proyectos Banco Mundial	489,142.86	0.00	0.00	2,078,857.14	0.00	2,568,000.00
MEJORAMIENTO DE LA CARRETERA LA SIRENA - EMPALME EL REGADÍO	0.00	0.00	100,635.58	0.00	11,787,616.91	11,888,252.49
MEJORAMIENTO DEL CAMINO EMPALME MINA EL LIMÓN - MINA EL LIMÓN	0.00	0.00	39,728.18	0.00	13,095,451.87	13,135,180.05
MEJORAMIENTO DEL TRAMO DE CARRETERA LA DALIA - EMPALME LA MO	0.00	0.00	776,172.07	0.00	25,021,379.46	25,797,551.53
MEJORAMIENTO DEL TRAMO DE CARRETERA PUERTAS VIEJAS - ESQUIPL	0.00	0.00	3,869,733.94	0.00	35,391,026.60	39,260,760.54
MEJORAMIENTO DEL CAMINO RURAL ENTRE NACIONES UNIDAS - BLUEFI	0.00	0.00	4,377,400.01	84,371,990.50	0.00	88,749,390.51
MEJORAMIENTO DE LA CARPETA DE RODAMIENTO DE LA CIRCUNVALACI	0.00	0.00	0.00	0.00	84,220.23	84,220.23
MEJORAMIENTO DEL CAMINO TOLA - EMPALME EL COYOL - ENTRADA EL	0.00	0.00	8,910,891.09	0.00	0.00	8,910,891.09
MEJORAMIENTO DEL TRAMO DE CARRETERA GRANADA - Km. 10 RUTA H	0.00	0.00	2,134,097.69	12,093,220.22	0.00	14,227,317.91
MEJORAMIENTO DEL CAMINO RIVAS - VERACRUZ (EL HORCONCITO), MUN	0.00	0.00	921,236.90	5,220,342.44	0.00	6,141,579.34
MEJORAMIENTO DEL CAMINO QUEBRADA HONDA - KM. 10 RUTA HACIA S/	0.00	0.00	2,131,497.72	12,078,487.04	0.00	14,209,984.76
MEJORAMIENTO DEL CAMINO CUATRO ESQUINAS DE AMAYO-TEMPISQUI	0.00	0.00	8,387,408.32	0.00	0.00	8,387,408.32
CONSERVACIÓN DE LA RED VIAL	196,977,732.99	0.00	165,627,450.98	0.00	0.00	362,605,183.97
DRENAJE DE CARRETERAS	78,468,119.24	0.00	0.00	0.00	0.00	78,468,119.24
REVESTIMIENTO DE CARRETERAS	61,223,944.60	0.00	0.00	0.00	0.00	61,223,944.60
REHABILITACIÓN DE CAMINOS INTERMUNICIPALES	832,248.51	0.00	165,627,450.98	0.00	0.00	166,459,699.49
MEJORAS EN LA CARRETERA RÍO BLANCO - PUERTO CABEZAS	42,041,315.36	0.00	0.00	0.00	0.00	42,041,315.36
MEJORAMIENTO DEL CAMINO RIO BLANCO - WANA WANA - UBU NORTE -	14,412,105.28	0.00	0.00	0.00	0.00	14,412,105.28
SERVICIOS DE NORMACIÓN, REGULACIÓN Y CONTROL DE LA CONSTRU	37,662.50	0.00	0.00	0.00	0.00	37,662.50
Dirección y Coordinación	37,662.50	0.00	0.00	0.00	0.00	37,662.50
MINISTERIO DE SALUD	80,000.00	1,134,700.35	47,053,800.76	1,465,028.77	44,761,635.19	94,495,165.07
ACTIVIDADES CENTRALES	0.00	5,353.38	0.00	0.00	607,237.86	612,591.24
Fortalecimiento Institucional	0.00	0.00	0.00	0.00	607,237.86	607,237.86
Gestión Administrativa Complejo Concepción Palacios	0.00	5,353.38	0.00	0.00	0.00	5,353.38
PROYECTOS CENTRALES	0.00	0.00	0.00	0.00	0.00	0.00
ACTIVIDADES SEDES LOCALES	80,000.00	154,616.75	0.00	0.00	4,449,610.50	4,684,227.25
CONSTRUCCIÓN SEDE SILAIS RAAN	40,000.00	0.00	0.00	0.00	210,006.30	250,006.30
Dirección y Coordinación Técnica Local	0.00	154,616.75	0.00	0.00	4,239,604.20	4,394,220.95
CONSTRUCCIÓN DE BODEGAS DE INSUMOS MÉDICOS	40,000.00	0.00	0.00	0.00	0.00	40,000.00
ATENCIÓN INTEGRAL EN EL PRIMER NIVEL DE ATENCIÓN	0.00	131,602.40	40,382,202.14	0.00	15,410,680.08	55,924,484.62
Brigada Médica Cubana	0.00	131,602.40	0.00	0.00	0.00	131,602.40
CONSTRUCCIÓN CASAS MATERNAS	0.00	0.00	330,000.00	0.00	2,786,761.41	3,116,761.41
CONSTRUCCIÓN HOSPITALES PRIMARIOS	0.00	0.00	13,845,492.97	0.00	0.00	13,845,492.97
REHABILITACIÓN HOSPITALES PRIMARIOS	0.00	0.00	0.00	0.00	949,930.85	949,930.85
CONSTRUCCIÓN CENTROS DE SALUD FAMILIAR	0.00	0.00	24,514,928.72	0.00	2,982,640.55	27,497,569.27
REHABILITACIÓN DE CENTROS DE SALUD FAMILIAR	0.00	0.00	1,691,780.45	0.00	1,975,896.89	3,667,677.34
CONSTRUCCIÓN PUESTOS DE SALUD FAMILIAR Y COMUNITARIO	0.00	0.00	0.00	0.00	1,069,538.80	1,069,538.80
EQUIPAMIENTO MÉDICO PARA UNIDADES DE SALUD DE PRIMER NIVEL	0.00	0.00	0.00	0.00	5,645,911.58	5,645,911.58
ATENCIÓN DE SALUD HOSPITALARIA	0.00	843,127.82	6,671,598.62	1,465,028.77	24,294,106.75	33,273,861.96
Gestión Técnica Administrativa Hospitalaria	0.00	843,127.82	0.00	0.00	271,979.74	1,115,107.56
Servicios de Hospitalización Médicos y/o Quirúrgicos	0.00	0.00	0.00	0.00	18,205,349.44	18,205,349.44
REHABILITACIÓN HOSPITAL JUAN ANTONIO BRENES DE SOMOTO	0.00	0.00	6,443,973.62	0.00	0.00	6,443,973.62

FILTRADO POR :

PARAMETROS ESPECIALES: Mes Inicial (MM)=1 / Mes Final (MM)=3

Cuadro No. 12

PRODUCCION 2013

PAGINA: 5 de 10

FECHA: 12/04/2013

MINISTERIO DE HACIENDA Y CREDITO PUBLICO

HORA: 02:18:17 PM

REPORTE: PRPSIEP131A

SUBSISTEMA : SIEP

APLICACION : ANEXO CIEF

ENTIDAD : DGP

USUARIO : DGP027

PRESUPUESTO EJECUTADO DE PROYECTOS DE INVERSION Y OTROS GASTOS DE CAPITAL POR INSTITUCION, PROGRAMA Y FUENTES DE FINANCIAMIENTO

DE: ENERO

A: MARZO

ENTIDAD/ PROGRAMA / PROYECTO	Recursos del Tesoro	Rentas con Destino Espec.	Rentas del Tesoro/Alivio	Donaciones Externas	Prestamos Externos	Total
MINISTERIO DE SALUD	80,000.00	1,134,700.35	47,053,800.76	1,465,028.77	44,761,635.19	94,495,165.07
ATENCIÓN DE SALUD HOSPITALARIA						
EQUIPAMIENTO MÉDICO PARA UNIDADES DE SALUD DE SEGUNDO NIVEL	0.00	0.00	0.00	0.00	5,307,294.04	5,307,294.04
REHABILITACIÓN DEL HOSPITAL DEPARTAMENTAL ALEMÁN NICARAGUEN	0.00	0.00	123,625.00	0.00	0.00	123,625.00
MEJORAMIENTO DEL HOSPITAL CÉSAR AMADOR MOLINA DEL MUNICIPIO	0.00	0.00	104,000.00	0.00	509,483.53	613,483.53
REHABILITACIÓN Y EQUIPAMIENTO DEL HOSPITAL INFANTIL MANUEL DE	0.00	0.00	0.00	1,465,028.77	0.00	1,465,028.77
MINISTERIO DEL TRABAJO	0.00	0.00	0.00	0.00	0.00	0.00
ACTIVIDADES CENTRALES	0.00	0.00	0.00	0.00	0.00	0.00
MINISTERIO DEL AMBIENTE Y DE LOS RECURSOS NATURALES	0.00	0.00	0.00	278,828.82	19,392,973.55	19,671,802.37
ACTIVIDADES CENTRALES	0.00	0.00	0.00	0.00	0.00	0.00
SERVICIOS DE CONSERVACIÓN, MANEJO Y NORMACIÓN DE ÁREA PROT	0.00	0.00	0.00	0.00	19,377,083.55	19,377,083.55
CONSTRUCCIÓN DE INFRAESTRUCTURA DE PREVENCIÓN Y MITIGACIÓN	0.00	0.00	0.00	0.00	19,377,083.55	19,377,083.55
SERVICIOS DE ADAPTACIÓN Y MITIGACIÓN AL CAMBIO CLIMÁTICO	0.00	0.00	0.00	278,828.82	15,890.00	294,718.82
Reducción y Emisiones por Deforestación y Degradación Forestal (REDD)	0.00	0.00	0.00	233,291.67	0.00	233,291.67
Gestión Ambiental de Riesgos ante Desastres y Cambio Climático	0.00	0.00	0.00	0.00	15,890.00	15,890.00
Adaptación al Cambio Climático en el Sector Agua y Saneamiento	0.00	0.00	0.00	45,537.15	0.00	45,537.15
MINISTERIO DE LA FAMILIA, ADOLESCENCIA Y NIÑEZ	100,085.00	0.00	0.00	711,775.30	13,398,626.70	14,210,487.00
PROMOTORÍA SOLIDARIA	0.00	0.00	0.00	0.00	0.00	0.00
PROMOCIÓN Y PREVENCIÓN DE LOS DERECHOS DEL NNA Y FAMILIA	100,085.00	0.00	0.00	711,775.30	13,398,626.70	14,210,487.00
CONSTRUCCIÓN DE CENTROS INFANTILES COMUNITARIOS (CICOS)	0.00	0.00	0.00	0.00	12,386,851.96	12,386,851.96
Dirección y Coordinación de Promoción y Prevención de los Derechos del NNA	0.00	0.00	0.00	711,775.30	89,223.50	800,998.80
Atender de Forma Integral a Menores de 6 Años en Zonas Rurales (PAININ FASI)	100,085.00	0.00	0.00	0.00	922,551.24	1,022,636.24
ASIGNACIONES Y SUBVENCIONES	1,642,858,283.21	1,514,000.00	90,193,219.00	6,250,000.00	83,072,832.07	1,823,888,334.28
INSTITUTO NICARAGUENSE DE FOMENTO MUNICIPAL	0.00	0.00	0.00	0.00	0.00	0.00
SUBVENCIONES A CENTROS RELIGIOSOS, CULTURALES, DEPORTIVOS Y	2,000,000.00	0.00	0.00	0.00	0.00	2,000,000.00
Parroquia San Juan Bautista (La Catedral de Madera). Sutiava, León.	100,000.00	0.00	0.00	0.00	0.00	100,000.00
Parroquia Santo Tomás Apostol. Barrio José Dolores Estrada, Managua.	100,000.00	0.00	0.00	0.00	0.00	100,000.00
Misión Católica San Antonio de Padua. Río Coco y Río Bocay, Jinotega.	100,000.00	0.00	0.00	0.00	0.00	100,000.00
Parroquia San Mateo Evangelista. Barrio Concepción de María, Managua.	75,000.00	0.00	0.00	0.00	0.00	75,000.00
Monasterio de María, Madre de Misericordia y San José, Madres Carmelitas Desi	50,000.00	0.00	0.00	0.00	0.00	50,000.00
Asociación Iglesia Victoria y Salvación	50,000.00	0.00	0.00	0.00	0.00	50,000.00
Iglesia de Dios la Profecía. Siuna, RAAN.	50,000.00	0.00	0.00	0.00	0.00	50,000.00
Asociación Terciarios Capuchinos de Nicaragua	100,000.00	0.00	0.00	0.00	0.00	100,000.00
Parroquia San Luis Gonzaga. Tipitapa, Managua.	50,000.00	0.00	0.00	0.00	0.00	50,000.00
Ministerio Misionero Infantil Luz a las Naciones	50,000.00	0.00	0.00	0.00	0.00	50,000.00
Parroquia de la Santa Cruz. El Coral, Chontales.	75,000.00	0.00	0.00	0.00	0.00	75,000.00
Parroquia San Antonio de Padua. Jinotepe, Carazo.	50,000.00	0.00	0.00	0.00	0.00	50,000.00
Parroquia Santiago Apostol. El Realejo, Chinandega.	50,000.00	0.00	0.00	0.00	0.00	50,000.00
Iglesia Evangélica Lumbreira del Cielo. Mulukuku, RAAN.	50,000.00	0.00	0.00	0.00	0.00	50,000.00
Parroquia San Cristóbal. Barrio San Cristóbal, Managua.	50,000.00	0.00	0.00	0.00	0.00	50,000.00
Parroquia San Juan Bautista. San Juan de Limay, Estelí.	50,000.00	0.00	0.00	0.00	0.00	50,000.00
Parroquia San Marcos Evangelista. San Marcos, Jinotega.	50,000.00	0.00	0.00	0.00	0.00	50,000.00
Iglesia Apostólica de la Fe en Cristo Jesús. Siuna, RAAN	50,000.00	0.00	0.00	0.00	0.00	50,000.00
Asociación Mundial de Iglesias Evangélicas Independientes	50,000.00	0.00	0.00	0.00	0.00	50,000.00
Parroquia San Juan Bautista. San Juan de Oriente, Masaya.	75,000.00	0.00	0.00	0.00	0.00	75,000.00
Santuario Nuestro Señor de Esquipulas. Jinotega, Jinotega.	50,000.00	0.00	0.00	0.00	0.00	50,000.00
Parroquia San Felipe Apóstol. Comunidad Tierra Azul, Boaco.	50,000.00	0.00	0.00	0.00	0.00	50,000.00
Parroquia Nuestra Señora de Candelaria. Comalapa, Chontales.	50,000.00	0.00	0.00	0.00	0.00	50,000.00

FILTRADO POR :

PARAMETROS ESPECIALES: Mes Inicial (MM)=1 / Mes Final (MM)=3

Cuadro No. 12

PRODUCCION 2013

PAGINA: 6 de 10

FECHA: 12/04/2013

MINISTERIO DE HACIENDA Y CREDITO PUBLICO

HORA: 02:18:17 PM

REPORTE: PRPSIEP131A

SUBSISTEMA : SIEP

APLICACION : ANEXO CIEF

ENTIDAD : DGP

USUARIO : DGP027

PRESUPUESTO EJECUTADO DE PROYECTOS DE INVERSION Y OTROS GASTOS DE CAPITAL POR INSTITUCION, PROGRAMA Y FUENTES DE FINANCIAMIENTO

DE: ENERO

A: MARZO

ENTIDAD/ PROGRAMA / PROYECTO	Recursos del Tesoro	Rentas con Destino Espec.	Rentas del Tesoro/Alivio	Donaciones Externas	Prestamos Externos	Total
ASIGNACIONES Y SUBVENCIONES	1,642,858,283.21	1,514,000.00	90,193,219.00	6,250,000.00	83,072,832.07	1,823,888,334.28
SUBVENCIONES A CENTROS RELIGIOSOS, CULTURALES, DEPORTIVOS Y						
Parroquia San Pedro Apóstol. San Pedro de Lóvago, Chontales.	50,000.00	0.00	0.00	0.00	0.00	50,000.00
Parroquia San Jorge. Comarca Muhan, Villa Sandino, Chontales.	75,000.00	0.00	0.00	0.00	0.00	75,000.00
Iglesia Estrella del Oriente, Asambleas de Dios. Mulukuku, RAAN	50,000.00	0.00	0.00	0.00	0.00	50,000.00
Iglesia Morava de la Comunidad de Kambla. Puerto Cabezas, RAAN.	50,000.00	0.00	0.00	0.00	0.00	50,000.00
Parroquia San Francisco de Paula. San Francisco Libre, Managua.	100,000.00	0.00	0.00	0.00	0.00	100,000.00
Parroquia Nuestra Señora de la Medalla Milagrosa. Camoapa, Boaco.	50,000.00	0.00	0.00	0.00	0.00	50,000.00
Parroquia Nuestra Señora de la Merced. Barrio Larreynaga, Managua.	200,000.00	0.00	0.00	0.00	0.00	200,000.00
INSTITUTO NICARAGUENSE DE ESTUDIOS TERRITORIALES	40,067.00	0.00	0.00	0.00	0.00	40,067.00
Ampliación de la Red de Estaciones Meteorológica en varios departamentos	10,767.00	0.00	0.00	0.00	0.00	10,767.00
Ampliación de la red de Estaciones para la vigilancia meteorológica de la RAAS	24,500.00	0.00	0.00	0.00	0.00	24,500.00
Reposición de equipos para mejorar el sistema de monitoreo de la Red meteorol	4,800.00	0.00	0.00	0.00	0.00	4,800.00
FONDO DE INVERSION SOCIAL DE EMERGENCIA	0.00	0.00	0.00	0.00	0.00	0.00
GOBIERNO REGIONAL AUTONOMO ATLANTICO NORTE	554,560.00	0.00	1,185,000.00	0.00	6,421,692.43	8,161,252.43
REHABILITACION ESTADIO MUNICIPAL EN SIUNA	150,000.00	0.00	0.00	0.00	0.00	150,000.00
REHABILITACION ESTADIO MUNICIPAL EN PUERTO CABEZAS	150,000.00	0.00	0.00	0.00	0.00	150,000.00
RECONSTRUCCION DE VIVIENDAS E INFRAESTRUCTURA SOCIAL	0.00	0.00	0.00	0.00	6,421,692.43	6,421,692.43
CONSTRUCCION DE PUENTE PEATONAL EN ASANG, MUNICIPIO WASPAN	0.00	0.00	55,000.00	0.00	0.00	55,000.00
REHABILITACION DE CAMINO PRODUCTIVO EN DAK BAN, PRIMERA FASE	0.00	0.00	60,000.00	0.00	0.00	60,000.00
REHABILITACION DEL PARQUE EN KRUKIRA, MUNICIPIO PUERTO CABEZA	50,000.00	0.00	0.00	0.00	0.00	50,000.00
CONSTRUCCION PUENTE PEATONAL EN SAN PABLO DE ASA, MUNICIPIO :	0.00	0.00	132,500.00	0.00	0.00	132,500.00
CONSTRUCCION DE ANDENES PEATONALES EN YULO, MUNICIPIO PUERT	0.00	0.00	62,500.00	0.00	0.00	62,500.00
MEJORAMIENTO DEL MERCADO INDIGENA EN ALAMIKAMBA, MUNICIPIO D	0.00	0.00	60,000.00	0.00	0.00	60,000.00
CONSTRUCCION DE MINI ACUEDUCTO POR GRAVEDAD EN SIKILTA, MUNI	0.00	0.00	100,000.00	0.00	0.00	100,000.00
REHABILITACION DE CAMINO PRODUCTIVO EN BOCA DE TORO-MOOS, ML	0.00	0.00	175,000.00	0.00	0.00	175,000.00
CONSTRUCCION DE ATRACADERO EN SANDY BAY NINA YARI, MUNICIPIO	0.00	0.00	85,000.00	0.00	0.00	85,000.00
REHABILITACION DE ESCUELA MULTIGRADO EN BUM SIRPI, MUNICIPIO DI	0.00	0.00	60,000.00	0.00	0.00	60,000.00
CONSTRUCCION SALA PROCESADORA DE PRODUCTOS DEL MAR EN WAI	0.00	0.00	90,000.00	0.00	0.00	90,000.00
REHABILITACION DE CAMINO PRODUCTIVO EN EL COROZO, MUNICIPIO PI	0.00	0.00	125,000.00	0.00	0.00	125,000.00
CONSTRUCCION SALA PROCESADORA DE PRODUCTOS DEL MAR EN BIH	0.00	0.00	90,000.00	0.00	0.00	90,000.00
CONSTRUCCION SALA PROCESADORA DE PRODUCTOS DEL MAR EN KRU	0.00	0.00	90,000.00	0.00	0.00	90,000.00
CONSTRUCCION DE OFICINAS PARA LAS COMISIONES PERMANENTES DE	125,000.00	0.00	0.00	0.00	0.00	125,000.00
REHABILITACION CENTRO DE USO MULTIPLE OFICINA DE DESARROLLO A	79,560.00	0.00	0.00	0.00	0.00	79,560.00
GOBIERNO REGIONAL AUTONOMO ATLANTICO SUR	11,012,170.00	0.00	6,249,300.00	0.00	0.00	17,261,470.00
CONSTRUCCIÓN DE CAMINOS RURALES EN KUKRA HILL	0.00	0.00	6,224,300.00	0.00	0.00	6,224,300.00
CONSTRUCCIÓN DE ESCUELA EN EL BARRIO SAN MATEO, BLUEFIELDS	0.00	0.00	25,000.00	0.00	0.00	25,000.00
Aporte para la Construcción de Gimnasio Deportivo en Corn Island	2,850,000.00	0.00	0.00	0.00	0.00	2,850,000.00
CONSTRUCCION DE COMPLEJO DEPORTIVO EN EL MUNICIPIO DE BLUEFI	250,000.00	0.00	0.00	0.00	0.00	250,000.00
CONSTRUCCION DEL SISTEMA PENITENCIARIO EN EL MUNICIPIO DE BLUI	4,000,000.00	0.00	0.00	0.00	0.00	4,000,000.00
MEJORAMIENTO DE UN ESTADIO EN LA COMUNIDAD HALOVER, LAGUNA I	1,247,170.00	0.00	0.00	0.00	0.00	1,247,170.00
CONSTRUCCIÓN COMPLEJO COMERCIAL CONGRESISTA HORATIO HODG:	2,640,000.00	0.00	0.00	0.00	0.00	2,640,000.00
REHABILITACIÓN Y AMPLIACIÓN DE CENTRO DE USO MULTIPLE Y OFICIN/	25,000.00	0.00	0.00	0.00	0.00	25,000.00
EMPRESA NICARAGUENSE DE ACUEDUCTOS Y ALCANTARILLADOS SAN	16,435,660.00	0.00	17,300,000.00	6,250,000.00	0.00	39,985,660.00
MEJORAMIENTO DE LA REDES DE AGUA POTABLE EN LOCALIDADES DEL	0.00	0.00	900,000.00	0.00	0.00	900,000.00
MEJORAMIENTO DE LAS REDES DE AGUA POTABLE EN LOCALIDADES DEI	0.00	0.00	900,000.00	0.00	0.00	900,000.00
MEJORAMIENTO DE LAS REDES DE AGUA POTABLE EN LOCALIDADES DEI	0.00	0.00	900,000.00	0.00	0.00	900,000.00
MEJORAMIENTO DE LA CAPACIDAD DE MICRO-MEDICION DE LOS SISTEM	16,435,660.00	0.00	0.00	0.00	0.00	16,435,660.00
MEJORAMIENTO DE LA REDES DE AGUA Y ALCANTARILLADO SANITARIO I	0.00	0.00	900,000.00	0.00	0.00	900,000.00
PROGRAMA DE SANEAMIENTO AMBIENTAL DEL LAGO Y CIUDAD DE MANA	0.00	0.00	300,000.00	0.00	0.00	300,000.00
MEJORAMIENTO Y AMPLIACION DE LOS SISTEMAS DE AGUA POTABLE Y /	0.00	0.00	300,000.00	0.00	0.00	300,000.00
MEJORAMIENTO DE LAS REDES DE AGUA POTABLE Y ALCANTARILLADO S	0.00	0.00	900,000.00	0.00	0.00	900,000.00
MEJORAMIENTO DE LAS REDES DE AGUA POTABLE Y ALCANTARILLADO S	0.00	0.00	1,100,000.00	0.00	0.00	1,100,000.00
MEJORAMIENTO DE LAS REDES DE AGUA POTABLE Y ALCANTARILLADO S	0.00	0.00	900,000.00	0.00	0.00	900,000.00

FILTRADO POR :

PARAMETROS ESPECIALES: Mes Inicial (MM)=1 / Mes Final (MM)=3

Cuadro No. 12

PRODUCCION 2013

MINISTERIO DE HACIENDA Y CREDITO PUBLICO

PAGINA: 7 de 10

FECHA: 12/04/2013

HORA: 02:18:17 PM

REPORTE: PRPSIEP131A

SUBSISTEMA : SIEP
 APLICACION : ANEXO CIEF
 ENTIDAD : DGP
 USUARIO : DGP027

PRESUPUESTO EJECUTADO DE PROYECTOS DE INVERSION Y OTROS GASTOS
 DE CAPITAL POR INSTITUCION, PROGRAMA Y FUENTES DE FINANCIAMIENTO

DE: ENERO A: MARZO

ENTIDAD/ PROGRAMA / PROYECTO	Recursos del Tesoro	Rentas con Destino Espec.	Rentas del Tesoro/Alivio	Donaciones Externas	Prestamos Externos	Total
ASIGNACIONES Y SUBVENCIONES	1,642,858,283.21	1,514,000.00	90,193,219.00	6,250,000.00	83,072,832.07	1,823,888,334.28
EMPRESA NICARAGUENSE DE ACUEDUCTOS Y ALCANTARILLADOS SANI						
MEJORAMIENTO DE LAS REDES DE AGUA POTABLE Y ALCANTARILLADO	0.00	0.00	900,000.00	0.00	0.00	900,000.00
MEJORAMIENTO DE LAS REDES DE AGUA POTABLE Y ALCANTARILLADO	0.00	0.00	900,000.00	0.00	0.00	900,000.00
MEJORAMIENTO DE LAS REDES DE AGUA POTABLE Y ALCANTARILLADO	0.00	0.00	1,100,000.00	0.00	0.00	1,100,000.00
MEJORAMIENTO DE LAS REDES DE AGUA POTABLE EN LOCALIDADES DE	0.00	0.00	900,000.00	0.00	0.00	900,000.00
PROGRAMA DE AGUA POTABLE Y SANEAMIENTO EN NUEVA SEGOVIA, MA	0.00	0.00	300,000.00	0.00	0.00	300,000.00
MEJORAMIENTO Y AMPLIACION DE LOS SERVICIOS DE AGUA POTABLE A	0.00	0.00	3,000,000.00	0.00	0.00	3,000,000.00
MEJORAMIENTO DE LAS REDES DE AGUA POTABLE EN LOCALIDADES DEI	0.00	0.00	1,100,000.00	0.00	0.00	1,100,000.00
MEJORAMIENTO Y AMPLIACION DEL SERVICIO DE AGUA POTABLE EN LA I	0.00	0.00	200,000.00	0.00	0.00	200,000.00
MEJORAMIENTO DE LA REDES DE AGUA POTABLE EN LOCALIDADES DEL	0.00	0.00	900,000.00	0.00	0.00	900,000.00
MEJORAMIENTO Y AMPLIACION DE LOS SERVICIOS DE AGUA POTABLE Y	0.00	0.00	0.00	6,250,000.00	0.00	6,250,000.00
MEJORAMIENTO DE LAS REDES DE AGUA POTABLE EN LOCALIDADES DEI	0.00	0.00	900,000.00	0.00	0.00	900,000.00
INSTITUTO DE LA VIVIENDA URBANA Y RURAL	0.00	0.00	50,000,000.00	0.00	0.00	50,000,000.00
CONSTRUCCIÓN Y MEJORAMIENTO DE VIVIENDAS SOCIALES PARA FAMIL	0.00	0.00	50,000,000.00	0.00	0.00	50,000,000.00
EMPRESA NACIONAL DE TRANSMISION ELECTRICA	0.00	0.00	14,756,919.00	0.00	75,064,394.00	89,821,313.00
REFUERZOS NACIONALES PROYECTO SIEPAC	0.00	0.00	81,164.00	0.00	0.00	81,164.00
AMPLIACION SUBESTACION TICUANTEPE SEGUNDA ETAPA	0.00	0.00	81,164.00	0.00	0.00	81,164.00
CONSTRUCCION LINEA DE TRANSMISION 138 KV SAN RAMON - MATIGU	0.00	0.00	495,664.00	0.00	0.00	495,664.00
REHABILITACION SISTEMA DE TRANSMISION ELECTRICA MANAGUA (FASE	0.00	0.00	81,164.00	0.00	0.00	81,164.00
CONSTRUCCION DE RED DE DISTRIBUCION ELECTRICA RURAL EN LA RA/	0.00	0.00	0.00	0.00	509,844.00	509,844.00
NORMALIZACION DEL SERVICIO ELECTRICO EN ASENTAMIENTOS SECTOI	0.00	0.00	1,535,820.00	0.00	54,927,131.00	56,462,951.00
CONSTRUCCION ANILLO DE MANAGUA - MASAYA - SAN BENITO - LOS BR	0.00	0.00	556,793.00	0.00	0.00	556,793.00
CONSTRUCCION LINEA DE TRANSMISION PARA CONECTAR LA PLANTA HI	0.00	0.00	2,136,376.00	0.00	0.00	2,136,376.00
CONSTRUCCION LINEA DE TRANSMISION PARA CONECTAR LA PLANTA GI	0.00	0.00	960,034.00	0.00	0.00	960,034.00
CONSTRUCCION DE LINEAS DE TRANSMISION PARA CONECTAR LAS PLA	0.00	0.00	587,951.00	0.00	0.00	587,951.00
ADQUISICION DE MAQUINARIA Y EQUIPOS PARA MANTENIMIENTO DEL SI	0.00	0.00	44,573.00	0.00	0.00	44,573.00
CONSTRUCCION DE RED DE DISTRIBUCION ELECTRICA RURAL EN LOS DI	0.00	0.00	0.00	0.00	1,740,451.00	1,740,451.00
CONSTRUCCION DE RED DE DISTRIBUCION ELECTRICA RURAL EN LA ZO/	0.00	0.00	0.00	0.00	4,638,253.00	4,638,253.00
CONSTRUCCION DE RED DE DISTRIBUCION ELECTRICA RURAL EN LOS DI	0.00	0.00	0.00	0.00	358,013.00	358,013.00
CONSTRUCCION DE RED DE DISTRIBUCION ELECTRICA RURAL EN LOS DI	0.00	0.00	0.00	0.00	2,974,335.00	2,974,335.00
CONSTRUCCION SUBESTACION Y LINEA DE TRANSMISION 138 KV EN EL C	0.00	0.00	854,014.00	0.00	0.00	854,014.00
CONSTRUCCION DE RED DE DISTRIBUCION ELECTRICA RURAL EN LOS DI	0.00	0.00	5,436,392.00	0.00	9,916,367.00	15,352,759.00
CONSTRUCCION SUBESTACIONES Y LINEAS DE TRANSMISION EN YALI, O	0.00	0.00	1,905,810.00	0.00	0.00	1,905,810.00
UNIVERSIDADES Y CENTROS DE EDUCACIÓN TÉCNICA SUPERIOR	71,275,338.62	0.00	0.00	0.00	0.00	71,275,338.62
Transferencia a las Universidades y Centros de educación Técnica Superior	71,275,338.62	0.00	0.00	0.00	0.00	71,275,338.62
TRANSFERENCIA MUNICIPAL	1,284,626,107.00	0.00	0.00	0.00	0.00	1,284,626,107.00
TRANSFERENCIA MUNICIPAL(PROYECTOS DE INVERSIÓN)	1,284,626,107.00	0.00	0.00	0.00	0.00	1,284,626,107.00
DIRECCIÓN GENERAL DE INGRESOS	4,000,904.00	0.00	0.00	0.00	0.00	4,000,904.00
Actividades Centrales	4,000,904.00	0.00	0.00	0.00	0.00	4,000,904.00
DIRECCIÓN GENERAL DE SERVICIOS ADUANEROS	3,132,000.00	1,514,000.00	0.00	0.00	0.00	4,646,000.00
Actividades Centrales de Apoyo	1,092,000.00	1,514,000.00	0.00	0.00	0.00	2,606,000.00
MEJORAMIENTO Y AMPLIACION DE LA INFRAESTRUCTURA EN DEPENDEN	2,040,000.00	0.00	0.00	0.00	0.00	2,040,000.00
MINISTERIO PÚBLICO	0.00	0.00	0.00	0.00	0.00	0.00
PROCURADURIA PARA LA DEFENSA DE LOS DERECHOS HUMANOS	1,000,000.00	0.00	0.00	0.00	0.00	1,000,000.00
Transferencia a la Procuraduría Para la Defensa de los Derechos Humanos	1,000,000.00	0.00	0.00	0.00	0.00	1,000,000.00
FONDO DE MANTENIMIENTO VIAL	0.00	0.00	0.00	0.00	0.00	0.00
ORDENAMIENTO DE LA PROPIEDAD	69,000.00	0.00	0.00	0.00	0.00	69,000.00
Transferencia al Ordenamiento de la Propiedad	69,000.00	0.00	0.00	0.00	0.00	69,000.00

FILTRADO POR :

PARAMETROS ESPECIALES: Mes Inicial (MM)=1 / Mes Final (MM)=3

Cuadro No. 12

PRODUCCION 2013

PAGINA: 8 de 10

FECHA: 12/04/2013

MINISTERIO DE HACIENDA Y CREDITO PUBLICO

HORA: 02:18:17 PM

REPORTE: PRPSIEP131A

SUBSISTEMA : SIEP

APLICACION : ANEXO CIEF

ENTIDAD : DGP

USUARIO : DGP027

PRESUPUESTO EJECUTADO DE PROYECTOS DE INVERSION Y OTROS GASTOS DE CAPITAL POR INSTITUCION, PROGRAMA Y FUENTES DE FINANCIAMIENTO

DE: ENERO

A: MARZO

ENTIDAD/ PROGRAMA / PROYECTO	Recursos del Tesoro	Rentas con Destino Espec.	Rentas del Tesoro/Alivio	Donaciones Externas	Prestamos Externos	Total
ASIGNACIONES Y SUBVENCIONES	1,642,858,283.21	1,514,000.00	90,193,219.00	6,250,000.00	83,072,832.07	1,823,888,334.28
EMPRESA PORTUARIA NACIONAL	9,934,237.00	0.00	0.00	0.00	0.00	9,934,237.00
Transferencia a la Empresa Portuaria Nacional	9,934,237.00	0.00	0.00	0.00	0.00	9,934,237.00
FONDO NACIONAL DE DESARROLLO FORESTAL	0.00	0.00	0.00	0.00	0.00	0.00
CONSEJO NACIONAL DEL DEPORTE, LA EDUCACION FISICA Y LA RECRE	0.00	0.00	0.00	0.00	0.00	0.00
ALCALDIA DE MANAGUA	132,114,699.00	0.00	0.00	0.00	0.00	132,114,699.00
REP. DE CALLES Y DRENAJE PLUVIAL AFECTADOS POR EL CENTRO DE B	132,114,699.00	0.00	0.00	0.00	0.00	132,114,699.00
PROGRAMA DE APOYO AL FORTALECIMIENTO DE LA PLANIFICACIÓN ES	15,555.84	0.00	0.00	0.00	1,586,745.64	1,602,301.48
FORTALECIMIENTO A LA PREINVERSION ENACAL (BID 1545/SF-NI)	15,555.84	0.00	0.00	0.00	1,586,745.64	1,602,301.48
INSTITUTO NACIONAL DE INFORMACIÓN DE DESARROLLO	0.00	0.00	0.00	0.00	0.00	0.00
TEATRO NACIONAL RUBÉN DARÍO	500,000.00	0.00	0.00	0.00	0.00	500,000.00
MEJORAMIENTO DE LA INFRAESTRUCTURA DEL TEATRO NACIONAL RUBÉ	500,000.00	0.00	0.00	0.00	0.00	500,000.00
INSTITUTO NICARAGÜENSE DE CULTURA	0.00	0.00	0.00	0.00	0.00	0.00
INSTITUTO NICARAGÜENSE DE LA JUVENTUD	25,624.00	0.00	0.00	0.00	0.00	25,624.00
CONSTRUCCIÓN Y EQUIPAMIENTO DEL CENTRO DE INNOVACIÓN Y FORM	25,624.00	0.00	0.00	0.00	0.00	25,624.00
COMISION DE APELACION DEL SERVICIO CIVIL	0.00	0.00	0.00	0.00	0.00	0.00
BANCO DE FOMENTO A LA PRODUCCION (PRODUZCAMOS)	17,000,000.00	0.00	0.00	0.00	0.00	17,000,000.00
Banco de Fomento a la Producción (PRODUZCAMOS)	17,000,000.00	0.00	0.00	0.00	0.00	17,000,000.00
GOBIERNO TERRITORIAL INDIGENA DEL ALTO WANGKI Y BOCAY	600,000.00	0.00	0.00	0.00	0.00	600,000.00
Gobierno Territorial Indígena del Alto Wangki y Bocay	600,000.00	0.00	0.00	0.00	0.00	600,000.00
GOBIERNO TERRITORIAL AWALTARA LUHPIA NANI TASBAYA	418,822.00	0.00	0.00	0.00	0.00	418,822.00
Gobierno Territorial Awaltara Luhpia Nani Tasbaya	418,822.00	0.00	0.00	0.00	0.00	418,822.00
AUTORIDAD NACIONAL DEL AGUA	522,024.00	0.00	0.00	0.00	0.00	522,024.00
Actividades Centrales	150,324.00	0.00	0.00	0.00	0.00	150,324.00
Servicio de Gestión de Cuencas	371,700.00	0.00	0.00	0.00	0.00	371,700.00
INSTITUTO NACIONAL TECNOLOGICO (INATEC)	0.00	0.00	702,000.00	0.00	0.00	702,000.00
CAPACITACION EN CONSTRUCCIÓN DE VIVIENDA	0.00	0.00	702,000.00	0.00	0.00	702,000.00
GOBIERNO TERRITORIAL RAMA - KRIOL	256,900.00	0.00	0.00	0.00	0.00	256,900.00
Gobierno Territorial Rama - Kriol	256,900.00	0.00	0.00	0.00	0.00	256,900.00
GOBIERNO TERRITORIAL WANKI MAYA RIO COCO ABAJO	0.00	0.00	0.00	0.00	0.00	0.00
GOBIERNO TERRITORIAL SAUNI ARUNGKA (MATUMBAK)	46,000.00	0.00	0.00	0.00	0.00	46,000.00
Gobierno Territorial Sauni Arungka (Matumbak)	46,000.00	0.00	0.00	0.00	0.00	46,000.00
GOBIERNO TERRITORIAL TWAHKA	0.00	0.00	0.00	0.00	0.00	0.00
GOBIERNO TERRITORIAL WANGKI LI AUBRA	23,394.75	0.00	0.00	0.00	0.00	23,394.75
Gobierno Territorial Wangki Li Aubra	23,394.75	0.00	0.00	0.00	0.00	23,394.75
GOBIERNO TERRITORIAL PRINZU AUHYA UN	280,000.00	0.00	0.00	0.00	0.00	280,000.00
Gobierno Territorial Prinzú Auhya Un	280,000.00	0.00	0.00	0.00	0.00	280,000.00
GOBIERNO TERRITORIAL MAYANGNA SAUNI AS	0.00	0.00	0.00	0.00	0.00	0.00
COMISIÓN NACIONAL DE MICROFINANZAS (CONAMI)	1,950,000.00	0.00	0.00	0.00	0.00	1,950,000.00
Comisión Nacional de Microfinanzas (CONAMI)	1,950,000.00	0.00	0.00	0.00	0.00	1,950,000.00

FILTRADO POR :

PARAMETROS ESPECIALES: Mes Inicial (MM)=1 / Mes Final (MM)=3

Cuadro No. 12

PRODUCCION 2013

PAGINA: 9 de 10

FECHA: 12/04/2013

MINISTERIO DE HACIENDA Y CREDITO PUBLICO

HORA: 02:18:17 PM

REPORTE: PRPSIEP131A

SUBSISTEMA : SIEP
 APLICACION : ANEXO CIEF
 ENTIDAD : DGP
 USUARIO : DGP027

PRESUPUESTO EJECUTADO DE PROYECTOS DE INVERSION Y OTROS GASTOS
 DE CAPITAL POR INSTITUCION, PROGRAMA Y FUENTES DE FINANCIAMIENTO

DE: ENERO

A: MARZO

ENTIDAD/ PROGRAMA / PROYECTO	Recursos del Tesoro	Rentas con Destino Espec.	Rentas del Tesoro/Alivio	Donaciones Externas	Prestamos Externos	Total
ASIGNACIONES Y SUBVENCIONES	1,642,858,283.21	1,514,000.00	90,193,219.00	6,250,000.00	83,072,832.07	1,823,888,334.28
GOBIERNO TERRITORIAL INDIGENA SAUNI BAS (SIKILTA)	200,000.00	0.00	0.00	0.00	0.00	200,000.00
Gobierno Territorial Indígena Sauni Bas (Sikilta)	200,000.00	0.00	0.00	0.00	0.00	200,000.00
GOBIERNO TERRITORIAL INDIGENA AMASAU (AWASTIGNI)	54,900.00	0.00	0.00	0.00	0.00	54,900.00
Gobierno Territorial Indígena Amasau (Awastigni)	54,900.00	0.00	0.00	0.00	0.00	54,900.00
GOBIERNO TERRITORIAL INDIGENA TWI-TASBA RAYA	122,120.00	0.00	0.00	0.00	0.00	122,120.00
Gobierno Territorial Indígena Twi-Tasba Raya	122,120.00	0.00	0.00	0.00	0.00	122,120.00
GOBIERNO TERRITORIAL INDIGENA LILAMNI	280,000.00	0.00	0.00	0.00	0.00	280,000.00
Gobierno Territorial Indígena Lilamni	280,000.00	0.00	0.00	0.00	0.00	280,000.00
GOBIERNO TERRITORIAL INDIGENA PRINZU AWALA	280,000.00	0.00	0.00	0.00	0.00	280,000.00
Gobierno Territorial Indígena Prinzú Awala	280,000.00	0.00	0.00	0.00	0.00	280,000.00
GOBIERNO TERRITORIAL INDIGENA CUENCA DE LAGUNA DE PERLAS	0.00	0.00	0.00	0.00	0.00	0.00
GOBIERNO TERRITORIAL INDIGENA TAWIRA	0.00	0.00	0.00	0.00	0.00	0.00
GOBIERNO DE LA NACION SUMU MAYANGNA	181,200.00	0.00	0.00	0.00	0.00	181,200.00
Gobierno de la Nación Sumu Mayangna	181,200.00	0.00	0.00	0.00	0.00	181,200.00
EMPRESA NICARAGUENSE DE ELECTRICIDAD	0.00	0.00	0.00	0.00	0.00	0.00
EMPRESA ADMINISTRADORA DE AEROPUERTOS INTERNACIONALES	82,407,000.00	0.00	0.00	0.00	0.00	82,407,000.00
AMPLIACION DE LA PISTA DE ATERRIZAJE EN AEROPUERTO DE SAN JUAN	27,968,727.00	0.00	0.00	0.00	0.00	27,968,727.00
MEJORAMIENTO Y AMPLIACION DE LA PISTA DE ATERRIZAJE Y PLATAFOF	54,438,273.00	0.00	0.00	0.00	0.00	54,438,273.00
Unidad de Análisis Financiero (UAF)	0.00	0.00	0.00	0.00	0.00	0.00
ALCALDIA MUNICIPAL DE NINDIRI	1,000,000.00	0.00	0.00	0.00	0.00	1,000,000.00
Alcaldía Municipal de Nindiri	1,000,000.00	0.00	0.00	0.00	0.00	1,000,000.00
ALCALDIA MUNICIPAL DE SAN RAFAEL DEL SUR	500,000.00	0.00	0.00	0.00	0.00	500,000.00
Alcaldía Municipal de San Rafael del Sur	500,000.00	0.00	0.00	0.00	0.00	500,000.00
PROCURADURÍA GENERAL DE LA REPÚBLICA	30,015.00	0.00	0.00	0.00	0.00	30,015.00
DEFENSA JURÍDICA DEL ESTADO	30,015.00	0.00	0.00	0.00	0.00	30,015.00
Defensa del Estado a Nivel Regional	30,015.00	0.00	0.00	0.00	0.00	30,015.00
MINISTERIO DE ENERGÍA Y MINAS	0.00	0.00	12,285,291.25	123,257,765.56	0.00	135,543,056.81
ELECTRICIDAD Y RECURSOS RENOVABLES	0.00	0.00	12,285,291.25	123,060,079.81	0.00	135,345,371.06
ELECTRIFICACIÓN RURAL	0.00	0.00	7,398,735.14	0.00	0.00	7,398,735.14
ELECTRIFICACIÓN DE NICARAGUA (PELNICA)	0.00	0.00	893,119.72	23,479,097.66	0.00	24,372,217.38
INSTALACIÓN DE SISTEMAS HÍBRIDOS EÓLICO - SOLAR (PROGRAMA EUR	0.00	0.00	1,552,520.59	0.00	0.00	1,552,520.59
EXPANSIÓN DE COBERTURA EN ZONAS AISLADAS CON FUENTES RENOV.	0.00	0.00	155,262.79	0.00	0.00	155,262.79
PREINVERSIÓN Y ESTUDIOS DE PROYECTOS DE GENERACIÓN DE ENERC	0.00	0.00	72,003.60	0.00	0.00	72,003.60
DESARROLLO DE LA HIDROELECTRICIDAD A PEQUEÑA ESCALA PARA USI	0.00	0.00	1,403,456.97	15,537,573.15	0.00	16,941,030.12
INSTALACIÓN DE SISTEMA FOTOVOLTAICO CON CONEXIÓN A LA RED DE	0.00	0.00	810,192.44	84,043,409.00	0.00	84,853,601.44
ADMINISTRACIÓN DE LOS RECURSOS DE HIDROCARBUROS	0.00	0.00	0.00	197,685.75	0.00	197,685.75
Asistencia Técnica al Sector Petrolero Fase V	0.00	0.00	0.00	197,685.75	0.00	197,685.75
MINISTERIO DE ECONOMÍA FAMILIAR, COMUNITARIA, COOPERATIVA Y ASOCIATIVA	2,242,944.21	0.00	0.00	6,795,648.24	22,504,103.49	31,542,695.94
FOMENTO A LA PRODUCCIÓN Y COMERCIALIZACIÓN AGRÍCOLA DE LAS	2,242,944.21	0.00	0.00	334,570.27	0.00	2,577,514.48
Servicios de Fomento a la producción y organización comunitaria	2,242,944.21	0.00	0.00	334,570.27	0.00	2,577,514.48
SERVICIO DE AGROINDUSTRIA E INDUSTRIALIZACIÓN DE LAS MIPYMES F	0.00	0.00	0.00	1,864,993.83	22,050,807.06	23,915,800.89
Servicios de fomento de la agroindustria rural	0.00	0.00	0.00	1,864,993.83	22,050,807.06	23,915,800.89
FOMENTO DE LA PEQUEÑA Y MEDIANA EMPRESA FAMILIAR URBANA Y R	0.00	0.00	0.00	4,596,084.14	0.00	4,596,084.14
Apoyo al Fortalecimiento de las Capacidades Institucionales del MIFIC y el Minist	0.00	0.00	0.00	4,596,084.14	0.00	4,596,084.14

FILTRADO POR :

PARAMETROS ESPECIALES: Mes Inicial (MM)=1 / Mes Final (MM)=3

Cuadro No. 12

PRODUCCION 2013

MINISTERIO DE HACIENDA Y CREDITO PUBLICO

PAGINA: 10 de 10

FECHA: 12/04/2013

HORA: 02:18:17 PM

REPORTE: PRPSIEP131A

SUBSISTEMA : SIEP
 APLICACION : ANEXO CIEF
 ENTIDAD : DGP
 USUARIO : DGP027

PRESUPUESTO EJECUTADO DE PROYECTOS DE INVERSION Y OTROS GASTOS
 DE CAPITAL POR INSTITUCION,PROGRAMA Y FUENTES DE FINANCIAMIENTO

DE: ENERO A: MARZO

ENTIDAD/ PROGRAMA / PROYECTO	Recursos del Tesoro	Rentas con Destino Espec.	Rentas del Tesoro/Alivio	Donaciones Externas	Prestamos Externos	Total
MINISTERIO DE ECONOMÍA FAMILIAR, COMUNITARIA, COOPERATIVA Y ASOCIATIVA	2,242,944.21	0.00	0.00	6,795,648.24	22,504,103.49	31,542,695.94
PROGRAMA PRODUCTIVO ALIMENTARIO	0.00	0.00	0.00	0.00	453,296.43	453,296.43
Bono Productivo Alimentario	0.00	0.00	0.00	0.00	453,296.43	453,296.43
TOTAL ----->	1,892,180,176.35	3,218,049.58	382,503,334.27	328,197,838.23	458,407,095.84	3,064,506,494.27

FILTRADO POR :

PARAMETROS ESPECIALES: Mes Inicial (MM)=1 / Mes Final (MM)=3

Cuadro No. 13
GOBIERNO CENTRAL
EJECUCION PROGRAMA DE INVERSION PUBLICA 2013
ENERO - MARZO
(Córdobas)

INSTITUCION / PROYECTO / FUENTE	PRESUPUESTO ACTUALIZADO	DEVENGADO ACUMULADO	SALDO ANUAL	% EJECUCION
MINISTERIO DE GOBERNACIÓN	218,941,532.00	10,428,681.09	208,512,850.91	4.76
RENTAS DEL TESORO	218,941,532.00	10,428,681.09	208,512,850.91	4.76
REEMPLAZO, AMPLIACIÓN Y EQUIPAMIENTO DE LA DELEGACIÓN POLICIAL DISTRITAL DE TIPITAPA	16,200,000.00	0.00	16,200,000.00	0.00
RENTAS DEL TESORO	16,200,000.00	0.00	16,200,000.00	0.00
REEMPLAZO Y AMPLIACIÓN DE LA DELEGACIÓN POLICIAL DEPARTAMENTAL DE OCOTAL, NUEVA SEGOVIA	27,565,532.00	420,900.00	27,144,632.00	1.53
RENTAS DEL TESORO	27,565,532.00	420,900.00	27,144,632.00	1.53
MEJORAMIENTO A LA INFRAESTRUCTURA FÍSICA DE LAS DELEGACIONES POLICIALES DEPARTAMENTALES	36,000,000.00	0.00	36,000,000.00	0.00
RENTAS DEL TESORO	36,000,000.00	0.00	36,000,000.00	0.00
MEJORAMIENTO A LA INFRAESTRUCTURA FÍSICA DE LAS DELEGACIONES DISTRITALES Y COMPLEJOS POLICIALES	45,080,000.00	0.00	45,080,000.00	0.00
RENTAS DEL TESORO	45,080,000.00	0.00	45,080,000.00	0.00
MEJORAMIENTO DEL EDIFICIO DIRECCIÓN AUXILIO JUDICIAL, MANAGUA	6,540,000.00	0.00	6,540,000.00	0.00
RENTAS DEL TESORO	6,540,000.00	0.00	6,540,000.00	0.00
MEJORAMIENTO DEL EDIFICIO DE SEGURIDAD PERSONAL, MANAGUA	8,000,000.00	0.00	8,000,000.00	0.00
RENTAS DEL TESORO	8,000,000.00	0.00	8,000,000.00	0.00
REEMPLAZO Y AMPLIACIÓN DE LOS SISTEMAS DE SEGURIDAD EN EL CENTRO PENITENCIARIO DE TIPITAPA	52,758,362.00	4,214,926.68	48,543,435.32	7.99
RENTAS DEL TESORO	52,758,362.00	4,214,926.68	48,543,435.32	7.99
MEJORAMIENTO Y AMPLIACIÓN DE LOS SISTEMAS HIDROSANITARIOS EN CENTROS PENITENCIARIOS A NIVEL NACIONAL	6,428,923.00	0.00	6,428,923.00	0.00
RENTAS DEL TESORO	6,428,923.00	0.00	6,428,923.00	0.00
MEJORAMIENTO DE LOS SISTEMAS DE INFORMACIÓN DE LA DIRECCIÓN GENERAL DE MIGRACIÓN Y EXTRANJERIA	2,648,715.00	0.00	2,648,715.00	0.00
RENTAS DEL TESORO	2,648,715.00	0.00	2,648,715.00	0.00
REEMPLAZO Y AMPLIACIÓN DE LA ESTACIÓN DE BOMBEROS EN BILWI, PUERTO CABEZAS	13,720,000.00	5,792,854.41	7,927,145.59	42.22
RENTAS DEL TESORO	13,720,000.00	5,792,854.41	7,927,145.59	42.22
MEJORAMIENTO DE LOS SISTEMAS DE COMUNICACIÓN E INFORMACIÓN DE LA DIRECCIÓN GENERAL DE BOMBEROS DE NICARAGUA	4,000,000.00	0.00	4,000,000.00	0.00
RENTAS DEL TESORO	4,000,000.00	0.00	4,000,000.00	0.00
MINISTERIO DE DEFENSA	642,276,998.00	60,769,537.81	581,507,460.19	9.46
RENTAS DEL TESORO	148,200,000.00	0.00	148,200,000.00	0.00
PRÉSTAMOS EXTERNOS	458,431,999.00	57,274,450.99	401,157,548.01	12.49
DONACIONES EXTERNAS	35,644,999.00	3,495,086.82	32,149,912.18	9.81
REEMPLAZO DEL HOSPITAL MILITAR ALEJANDRO DÁVILA BOLAÑOS	642,276,998.00	60,769,537.81	581,507,460.19	9.46
RENTAS DEL TESORO	148,200,000.00	0.00	148,200,000.00	0.00
PRÉSTAMOS EXTERNOS	458,431,999.00	57,274,450.99	401,157,548.01	12.49
DONACIONES EXTERNAS	35,644,999.00	3,495,086.82	32,149,912.18	9.81
MINISTERIO DE HACIENDA Y CRÉDITO PÚBLICO	7,002,000.00	0.00	7,002,000.00	0.00
RENTAS DEL TESORO	7,002,000.00	0.00	7,002,000.00	0.00
CONSTRUCCIÓN DE EDIFICIO DGIP-MHCP	7,002,000.00	0.00	7,002,000.00	0.00
RENTAS DEL TESORO	7,002,000.00	0.00	7,002,000.00	0.00
MINISTERIO DE FOMENTO, INDUSTRIA Y COMERCIO	22,964,655.00	457,985.44	22,506,669.56	1.99
PRÉSTAMOS EXTERNOS	22,964,655.00	457,985.44	22,506,669.56	1.99
HABILITACIÓN DE INFRAESTRUCTURA EN ONCE MUNICIPALIDADES DEL PAÍS PARA LA INSTALACIÓN DE UNIDADES DE METROLOGÍA	474,781.00	20,231.44	454,549.56	4.26
PRÉSTAMOS EXTERNOS	474,781.00	20,231.44	454,549.56	4.26

Cuadro No. 13
GOBIERNO CENTRAL
EJECUCION PROGRAMA DE INVERSION PUBLICA 2013
ENERO - MARZO
(Córdoba)

INSTITUCION / PROYECTO / FUENTE	PRESUPUESTO ACTUALIZADO	DEVENGADO ACUMULADO	SALDO ANUAL	% EJECUCION
MINISTERIO DE FOMENTO, INDUSTRIA Y COMERCIO				
REHABILITACIÓN DE LAS OFICINAS DE LA VENTANILLA ÚNICA DE INVERSIONES EN MANAGUA	441,924.00	0.00	441,924.00	0.00
PRÉSTAMOS EXTERNOS	441,924.00	0.00	441,924.00	0.00
REEMPLAZO DEL LABORATORIO DE TECNOLOGÍA DE LOS ALIMENTOS (LABAL)	9,431,725.00	0.00	9,431,725.00	0.00
PRÉSTAMOS EXTERNOS	9,431,725.00	0.00	9,431,725.00	0.00
CONSTRUCCIÓN DE LA INFRAESTRUCTURA DEL LABORATORIO NACIONAL DE METROLOGÍA (LANAMET)	10,050,000.00	0.00	10,050,000.00	0.00
PRÉSTAMOS EXTERNOS	10,050,000.00	0.00	10,050,000.00	0.00
MEJORAMIENTO DE INFRAESTRUCTURA TECNOLÓGICA PARA EL REGISTRO SANITARIO MINSA	2,566,225.00	437,754.00	2,128,471.00	17.06
PRÉSTAMOS EXTERNOS	2,566,225.00	437,754.00	2,128,471.00	17.06
MINISTERIO DE EDUCACIÓN	422,211,059.00	23,116,382.66	399,094,676.34	5.48
RENTAS DEL TESORO / ALIVIO BID	265,398,344.00	23,116,382.66	242,281,961.34	8.71
PRÉSTAMOS EXTERNOS	9,000,000.00	0.00	9,000,000.00	0.00
DONACIONES EXTERNAS	147,812,715.00	0.00	147,812,715.00	0.00
MEJORAMIENTO DE ESTABLECIMIENTOS ESCOLARES EN PRIMARIA EN LA REGIÓN PACÍFICO - NORTE	6,727,351.00	0.00	6,727,351.00	0.00
RENTAS DEL TESORO / ALIVIO BID	6,727,351.00	0.00	6,727,351.00	0.00
MEJORAMIENTO DE ESTABLECIMIENTOS ESCOLARES EN PRIMARIA EN LA REGIÓN MANAGUA	40,075,082.00	8,998,475.58	31,076,606.42	22.45
RENTAS DEL TESORO / ALIVIO BID	40,075,082.00	8,998,475.58	31,076,606.42	22.45
MEJORAMIENTO DE ESTABLECIMIENTOS ESCOLARES EN PRIMARIA EN LA REGIÓN PACÍFICO - SUR	28,265,575.00	1,967,805.34	26,297,769.66	6.96
RENTAS DEL TESORO / ALIVIO BID	28,265,575.00	1,967,805.34	26,297,769.66	6.96
MEJORAMIENTO DE ESTABLECIMIENTOS ESCOLARES EN PRIMARIA EN LA REGIÓN NORTE	40,444,168.00	0.00	40,444,168.00	0.00
PRÉSTAMOS EXTERNOS	9,000,000.00	0.00	9,000,000.00	0.00
RENTAS DEL TESORO / ALIVIO BID	20,011,891.00	0.00	20,011,891.00	0.00
DONACIONES EXTERNAS	11,432,277.00	0.00	11,432,277.00	0.00
MEJORAMIENTO DE ESTABLECIMIENTOS ESCOLARES EN PRIMARIA EN LA REGIÓN NORTE - CENTRO	31,773,401.00	0.00	31,773,401.00	0.00
RENTAS DEL TESORO / ALIVIO BID	11,932,304.00	0.00	11,932,304.00	0.00
DONACIONES EXTERNAS	19,841,097.00	0.00	19,841,097.00	0.00
MEJORAMIENTO DE ESTABLECIMIENTOS ESCOLARES EN PRIMARIA EN LA REGIÓN DEL CENTRO	47,818,465.00	2,190,464.68	45,628,000.32	4.58
RENTAS DEL TESORO / ALIVIO BID	31,684,086.00	2,190,464.68	29,493,621.32	6.91
DONACIONES EXTERNAS	16,134,379.00	0.00	16,134,379.00	0.00
MEJORAMIENTO DE ESTABLECIMIENTOS ESCOLARES EN PRIMARIA EN LA RAAN	10,122,417.00	0.00	10,122,417.00	0.00
RENTAS DEL TESORO / ALIVIO BID	10,122,417.00	0.00	10,122,417.00	0.00
MEJORAMIENTO DE ESTABLECIMIENTOS ESCOLARES EN PRIMARIA EN LA RAAS	6,156,770.00	0.00	6,156,770.00	0.00
DONACIONES EXTERNAS	3,254,487.00	0.00	3,254,487.00	0.00
RENTAS DEL TESORO / ALIVIO BID	2,902,283.00	0.00	2,902,283.00	0.00
MEJORAMIENTO DE ESTABLECIMIENTOS ESCOLARES EN SECUNDARIA EN LA REGIÓN PACÍFICO - NORTE	16,057,838.00	458,573.74	15,599,264.26	2.86
RENTAS DEL TESORO / ALIVIO BID	11,275,421.00	458,573.74	10,816,847.26	4.07
DONACIONES EXTERNAS	4,782,417.00	0.00	4,782,417.00	0.00
MEJORAMIENTO DE ESTABLECIMIENTOS ESCOLARES EN SECUNDARIA EN LA REGION MANAGUA	22,296,729.00	3,545,289.06	18,751,439.94	15.90
RENTAS DEL TESORO / ALIVIO BID	22,296,729.00	3,545,289.06	18,751,439.94	15.90

Cuadro No. 13
GOBIERNO CENTRAL
EJECUCION PROGRAMA DE INVERSION PUBLICA 2013
ENERO - MARZO
(Córdobas)

INSTITUCION / PROYECTO / FUENTE	PRESUPUESTO ACTUALIZADO	DEVENGADO ACUMULADO	SALDO ANUAL	% EJECUCION
MINISTERIO DE EDUCACIÓN				
MEJORAMIENTO DE ESTABLECIMIENTOS ESCOLARES EN SECUNDARIA EN LA REGIÓN PACÍFICO - SUR	21,128,701.00	3,445,726.73	17,682,974.27	16.31
RENTAS DEL TESORO / ALIVIO BID	21,128,701.00	3,445,726.73	17,682,974.27	16.31
MEJORAMIENTO DE ESTABLECIMIENTOS ESCOLARES EN SECUNDARIA EN LA REGION NORTE	21,143,637.00	0.00	21,143,637.00	0.00
RENTAS DEL TESORO / ALIVIO BID	12,774,407.00	0.00	12,774,407.00	0.00
DONACIONES EXTERNAS	8,369,230.00	0.00	8,369,230.00	0.00
MEJORAMIENTO DE ESTABLECIMIENTOS ESCOLARES EN SECUNDARIA EN LA REGIÓN NORTE - CENTRO	30,789,652.00	2,510,047.53	28,279,604.47	8.15
RENTAS DEL TESORO / ALIVIO BID	13,030,542.00	2,510,047.53	10,520,494.47	19.26
DONACIONES EXTERNAS	17,759,110.00	0.00	17,759,110.00	0.00
MEJORAMIENTO DE ESTABLECIMIENTOS ESCOLARES EN SECUNDARIA EN LA REGIÓN DEL CENTRO	24,054,109.00	0.00	24,054,109.00	0.00
RENTAS DEL TESORO / ALIVIO BID	14,489,275.00	0.00	14,489,275.00	0.00
DONACIONES EXTERNAS	9,564,834.00	0.00	9,564,834.00	0.00
MEJORAMIENTO DE ESTABLECIMIENTOS ESCOLARES EN SECUNDARIA EN LA RAAN	18,277,607.00	0.00	18,277,607.00	0.00
RENTAS DEL TESORO / ALIVIO BID	7,855,626.00	0.00	7,855,626.00	0.00
DONACIONES EXTERNAS	10,421,981.00	0.00	10,421,981.00	0.00
MEJORAMIENTO DE ESTABLECIMIENTOS ESCOLARES EN SECUNDARIA EN LA RAAS	4,752,658.00	0.00	4,752,658.00	0.00
RENTAS DEL TESORO / ALIVIO BID	4,752,658.00	0.00	4,752,658.00	0.00
MEJORAMIENTO Y EQUIPAMIENTO DEL INSTITUTO NACIONAL ELVIS DÍAZ ROMERO DEL MUNICIPIO DE MANAGUA	23,199,266.00	0.00	23,199,266.00	0.00
DONACIONES EXTERNAS	23,199,266.00	0.00	23,199,266.00	0.00
MEJORAMIENTO Y EQUIPAMIENTO DEL COLEGIO EXPERIMENTAL MÉXICO DEL MUNICIPIO DE MANAGUA	18,804,296.00	0.00	18,804,296.00	0.00
DONACIONES EXTERNAS	18,804,296.00	0.00	18,804,296.00	0.00
MEJORAMIENTO DE ESTABLECIMIENTOS ESCOLARES EN PREESCOLAR EN LA REGIÓN PACÍFICO - NORTE	6,073,996.00	0.00	6,073,996.00	0.00
RENTAS DEL TESORO / ALIVIO BID	6,073,996.00	0.00	6,073,996.00	0.00
MEJORAMIENTO DE ESTABLECIMIENTOS ESCOLARES EN PREESCOLAR EN LA REGIÓN DEL NORTE	3,035,243.00	0.00	3,035,243.00	0.00
DONACIONES EXTERNAS	3,035,243.00	0.00	3,035,243.00	0.00
MEJORAMIENTO DE ESTABLECIMIENTOS ESCOLARES EN PREESCOLAR EN LA REGIÓN DEL NORTE CENTRO	1,214,098.00	0.00	1,214,098.00	0.00
DONACIONES EXTERNAS	1,214,098.00	0.00	1,214,098.00	0.00
MINISTERIO AGROPECUARIO Y FORESTAL	16,914,000.00	0.00	16,914,000.00	0.00
PRÉSTAMOS EXTERNOS	16,914,000.00	0.00	16,914,000.00	0.00
MEJORAMIENTO Y AMPLIACION DE EDIFICIOS CENTRALES MAGFOR Y DGPSA EN EL MUNICIPIO DE MANAGUA	4,780,000.00	0.00	4,780,000.00	0.00
PRÉSTAMOS EXTERNOS	4,780,000.00	0.00	4,780,000.00	0.00
MEJORAMIENTO Y AMPLIACION DE LABORATORIOS DGPSA A NIVEL CENTRAL Y REGIONAL	4,150,000.00	0.00	4,150,000.00	0.00
PRÉSTAMOS EXTERNOS	4,150,000.00	0.00	4,150,000.00	0.00
AMPLIACION Y EQUIPAMIENTO DE LAS OFICINAS CENTRALES DE INAFOR EN EL MUNICIPIO DE MANAGUA	6,984,000.00	0.00	6,984,000.00	0.00
PRÉSTAMOS EXTERNOS	6,984,000.00	0.00	6,984,000.00	0.00
MEJORAMIENTO Y AMPLIACION DE LOS CENTROS DE DESARROLLO TECNOLÓGICO Y ESTACIONES EXPERIMENTALES	500,000.00	0.00	500,000.00	0.00
PRÉSTAMOS EXTERNOS	500,000.00	0.00	500,000.00	0.00

Cuadro No. 13
GOBIERNO CENTRAL
EJECUCION PROGRAMA DE INVERSION PUBLICA 2013
ENERO - MARZO
(Córdobas)

INSTITUCION / PROYECTO / FUENTE	PRESUPUESTO ACTUALIZADO	DEVENGADO ACUMULADO	SALDO ANUAL	% EJECUCION
MINISTERIO AGROPECUARIO Y FORESTAL				
MEJORAMIENTO Y AMPLIACION DE OFICINAS TECNICAS DE INNOVACION TECNOLOGICA A NIVEL CENTRAL	500,000.00	0.00	500,000.00	0.00
PRÉSTAMOS EXTERNOS	500,000.00	0.00	500,000.00	0.00
MINISTERIO DE TRANSPORTE E INFRAESTRUCTURA	3,044,804,506.00	797,408,178.64	2,247,396,327.36	26.19
RENTAS DEL TESORO	420,677,543.00	207,374,802.47	213,302,740.53	49.30
RENTAS DEL TESORO / ALIVIO BID	631,988,025.00	209,854,640.60	422,133,384.40	33.21
PRÉSTAMOS EXTERNOS	1,157,698,638.00	197,883,408.86	959,815,229.14	17.09
DONACIONES EXTERNAS	834,440,300.00	182,295,326.71	652,144,973.29	21.85
REHABILITACIÓN DE ESPIGÓN ROCOSO Y DIQUE DE ARENA EN EL PUERTO CORINTO	10,000,000.00	7,140,166.84	2,859,833.16	71.40
RENTAS DEL TESORO	10,000,000.00	7,140,166.84	2,859,833.16	71.40
PAVIMENTACIÓN CARRETERA ACOYAPA - SAN CARLOS	104,909,122.00	7,564,405.03	97,344,716.97	7.21
RENTAS DEL TESORO / ALIVIO BID	1,183,870.00	542,676.24	641,193.76	45.84
PRÉSTAMOS EXTERNOS	103,725,252.00	7,021,728.79	96,703,523.21	6.77
MEJORAMIENTO DEL CAMINO SANTA ROSA - COMALAPA - CAMOAPA	154,207,320.00	35,466,947.26	118,740,372.74	23.00
RENTAS DEL TESORO / ALIVIO BID	6,544,689.00	214,383.31	6,330,305.69	3.28
PRÉSTAMOS EXTERNOS	147,662,631.00	35,252,563.95	112,410,067.05	23.87
MEJORAMIENTO PUNTUAL SOBRE LA CARRETERA RÍO BLANCO - SIUNA - PTE. BANACRUZ	143,375,366.00	0.00	143,375,366.00	0.00
RENTAS DEL TESORO / ALIVIO BID	6,162,716.00	0.00	6,162,716.00	0.00
PRÉSTAMOS EXTERNOS	99,386,460.00	0.00	99,386,460.00	0.00
DONACIONES EXTERNAS	37,826,190.00	0.00	37,826,190.00	0.00
MEJORAMIENTO DEL CAMINO CUATRO ESQUINAS DE AMAYO- TEMPISQUIAPA-EMBARCADERO MAROTA	28,237,608.00	8,387,408.32	19,850,199.68	29.70
RENTAS DEL TESORO / ALIVIO BID	28,237,608.00	8,387,408.32	19,850,199.68	29.70
ADOQUINADO DE CAMINOS	92,311,493.00	28,273,678.67	64,037,814.33	30.63
RENTAS DEL TESORO / ALIVIO BID	14,410,208.00	4,633,290.94	9,776,917.06	32.15
DONACIONES EXTERNAS	77,901,285.00	23,640,387.73	54,260,897.27	30.35
CONSTRUCCIÓN PUENTE SANTA FÉ	166,053,834.00	463,825.40	165,590,008.60	0.28
DONACIONES EXTERNAS	165,353,834.00	234,680.26	165,119,153.74	0.14
RENTAS DEL TESORO / ALIVIO BID	700,000.00	229,145.14	470,854.86	32.74
MEJORAMIENTO DE LA CARRETERA LA SIRENA - EMPALME EL REGADÍO	30,820,394.00	11,888,252.49	18,932,141.51	38.57
RENTAS DEL TESORO / ALIVIO BID	1,141,820.00	100,635.58	1,041,184.42	8.81
PRÉSTAMOS EXTERNOS	29,678,574.00	11,787,616.91	17,890,957.09	39.72
MEJORAMIENTO DEL TRAMO DE CARRETERA EL ARRAYÁN - CIUDAD ANTÍGUA	23,799,297.00	0.00	23,799,297.00	0.00
PRÉSTAMOS EXTERNOS	22,854,985.00	0.00	22,854,985.00	0.00
RENTAS DEL TESORO / ALIVIO BID	944,312.00	0.00	944,312.00	0.00
MEJORAMIENTO DEL CAMINO RIVAS - VERACRUZ (EL HORCONCITO), MUNICIPIO DE RIVAS	49,928,552.00	6,141,579.34	43,786,972.66	12.30
DONACIONES EXTERNAS	40,434,920.00	5,220,342.44	35,214,577.56	12.91
RENTAS DEL TESORO / ALIVIO BID	9,493,632.00	921,236.90	8,572,395.10	9.70
MEJORAMIENTO DEL CAMINO WAPÍ -EL TORTUGUERO	38,942,729.00	7,331,712.32	31,611,016.68	18.83
DONACIONES EXTERNAS	33,319,100.00	4,793,869.62	28,525,230.38	14.39
RENTAS DEL TESORO / ALIVIO BID	5,623,629.00	2,537,842.70	3,085,786.30	45.13
MEJORAMIENTO DE LA CARPETA DE RODAMIENTO DEL TRAMO EMPALME LAS FLORES- CATARINA- EMPALME GUANACASTE	75,502,060.00	40,639,623.09	34,862,436.91	53.83
RENTAS DEL TESORO / ALIVIO BID	16,243,860.00	666,223.32	15,577,636.68	4.10
PRÉSTAMOS EXTERNOS	59,258,200.00	39,973,399.77	19,284,800.23	67.46

Cuadro No. 13
GOBIERNO CENTRAL
EJECUCION PROGRAMA DE INVERSION PUBLICA 2013
ENERO - MARZO
(Córdobas)

INSTITUCION / PROYECTO / FUENTE	PRESUPUESTO ACTUALIZADO	DEVENGADO ACUMULADO	SALDO ANUAL	% EJECUCION
MINISTERIO DE TRANSPORTE E INFRAESTRUCTURA				
CONSTRUCCIÓN DE LA CIRCUNVALACIÓN DE MASAYA	139,737,475.00	11,498,462.91	128,239,012.09	8.23
PRÉSTAMOS EXTERNOS	133,959,724.00	10,478,147.94	123,481,576.06	7.82
RENTAS DEL TESORO / ALIVIO BID	5,777,751.00	1,020,314.97	4,757,436.03	17.66
MEJORAMIENTO DEL TRAMO EMPALME SAN FRANCISCO - SAN RAMÓN	290,552.00	145,275.64	145,276.36	50.00
RENTAS DEL TESORO / ALIVIO BID	290,552.00	145,275.64	145,276.36	50.00
REEMPLAZO Y AMPLIACIÓN DE PUENTES SOBRE LA CARRETERA MANAGUA - RAMA: LAS BANDERAS, TECOLOSTOTE Y LA TONGA	84,080,000.00	38,739,270.32	45,340,729.68	46.07
DONACIONES EXTERNAS	83,380,000.00	38,717,475.92	44,662,524.08	46.43
RENTAS DEL TESORO / ALIVIO BID	700,000.00	21,794.40	678,205.60	3.11
MEJORAMIENTO DE LA CARPETA DE RODAMIENTO DE LA CIRCUNVALACIÓN DE LEÓN	15,560,656.00	84,220.23	15,476,435.77	0.54
PRÉSTAMOS EXTERNOS	15,560,656.00	84,220.23	15,476,435.77	0.54
MEJORAMIENTO DEL TRAMO DE CARRETERA LA DALIA - EMPALME LA MORA	63,859,513.00	25,797,551.53	38,061,961.47	40.40
RENTAS DEL TESORO / ALIVIO BID	1,387,546.00	776,172.07	611,373.93	55.94
PRÉSTAMOS EXTERNOS	62,471,967.00	25,021,379.46	37,450,587.54	40.05
MEJORAMIENTO DEL CAMINO MOLINO SUR - SÉBACO	1,376,414.00	0.00	1,376,414.00	0.00
RENTAS DEL TESORO / ALIVIO BID	243,874.00	0.00	243,874.00	0.00
DONACIONES EXTERNAS	1,132,540.00	0.00	1,132,540.00	0.00
MEJORAMIENTO DEL CAMINO EL JICARAL - SANTA ROSA DEL PEÑÓN	906,860.00	615,266.32	291,593.68	67.85
RENTAS DEL TESORO / ALIVIO BID	160,678.00	109,013.18	51,664.82	67.85
DONACIONES EXTERNAS	746,182.00	506,253.14	239,928.86	67.85
MEJORAMIENTO DEL CAMINO EMPALME LARREYNAGA - LARREYNAGA	561,811.00	381,165.00	180,646.00	67.85
RENTAS DEL TESORO / ALIVIO BID	99,542.00	67,534.98	32,007.02	67.85
DONACIONES EXTERNAS	462,269.00	313,630.02	148,638.98	67.85
MEJORAMIENTO DEL CAMINO SAN JUAN DE LIMAY - ACHUAPA	1,701,902.00	0.00	1,701,902.00	0.00
RENTAS DEL TESORO / ALIVIO BID	301,544.00	0.00	301,544.00	0.00
DONACIONES EXTERNAS	1,400,358.00	0.00	1,400,358.00	0.00
MEJORAMIENTO DEL CAMINO EL CACHO (SHELL SOMOTILLO) - LAS MARIAS - RODEO GRANDE	2,484,777.00	0.00	2,484,777.00	0.00
DONACIONES EXTERNAS	2,044,523.00	0.00	2,044,523.00	0.00
RENTAS DEL TESORO / ALIVIO BID	440,254.00	0.00	440,254.00	0.00
MEJORAMIENTO DEL CAMINO LEÓN - LA CEIBA	582,161.00	394,970.96	187,190.04	67.85
RENTAS DEL TESORO / ALIVIO BID	103,148.00	69,981.14	33,166.86	67.85
DONACIONES EXTERNAS	479,013.00	324,989.82	154,023.18	67.85
MEJORAMIENTO DEL CAMINO LAS CRUCES - SUSUCAYÁN	2,233,747.00	0.00	2,233,747.00	0.00
DONACIONES EXTERNAS	1,837,970.00	0.00	1,837,970.00	0.00
RENTAS DEL TESORO / ALIVIO BID	395,777.00	0.00	395,777.00	0.00
MEJORAMIENTO DEL CAMINO POCHOMIL - LA BOQUÍTA	2,123,379.00	0.00	2,123,379.00	0.00
DONACIONES EXTERNAS	1,747,157.00	0.00	1,747,157.00	0.00
RENTAS DEL TESORO / ALIVIO BID	376,222.00	0.00	376,222.00	0.00
CONSTRUCCIÓN DE ESTACIONES DE PESAJE (FRONTERA GUASAULE, PEÑAS BLANCAS Y SAN BENITO)	32,717,238.00	6,188,365.20	26,528,872.80	18.91
PRÉSTAMOS EXTERNOS	32,263,510.00	6,188,365.20	26,075,144.80	19.18
RENTAS DEL TESORO	453,728.00	0.00	453,728.00	0.00
MEJORAMIENTO DE LA CARRETERA SAN RAFAEL DEL NORTE - SAN SEBASTIÁN DE YALÍ - LA RICA	102,580,301.00	7,490,964.41	95,089,336.59	7.30
RENTAS DEL TESORO / ALIVIO BID	3,762,060.00	454,248.07	3,307,811.93	12.07
PRÉSTAMOS EXTERNOS	98,818,241.00	7,036,716.34	91,781,524.66	7.12

Cuadro No. 13
GOBIERNO CENTRAL
EJECUCION PROGRAMA DE INVERSION PUBLICA 2013
ENERO - MARZO
(Córdobas)

INSTITUCION / PROYECTO / FUENTE	PRESUPUESTO ACTUALIZADO	DEVENGADO ACUMULADO	SALDO ANUAL	% EJECUCION
MINISTERIO DE TRANSPORTE E INFRAESTRUCTURA				
MEJORAMIENTO DEL TRAMO DE CARRETERA PUERTAS VIEJAS - ESQUIPULAS	165,082,216.00	39,260,760.54	125,821,455.46	23.78
RENTAS DEL TESORO / ALIVIO BID	11,511,781.00	3,869,733.94	7,642,047.06	33.62
PRÉSTAMOS EXTERNOS	153,570,435.00	35,391,026.60	118,179,408.40	23.05
MEJORAMIENTO DEL TRAMO DE CAMINO SAN LUCAS - LA SABANA	51,570,863.00	6,641,838.29	44,929,024.71	12.88
PRÉSTAMOS EXTERNOS	49,656,071.00	6,552,791.80	43,103,279.20	13.20
RENTAS DEL TESORO / ALIVIO BID	1,914,792.00	89,046.49	1,825,745.51	4.65
MEJORAMIENTO DEL TRAMO DE CARRETERA LA LIBERTAD - SANTO DOMINGO	38,553,428.00	0.00	38,553,428.00	0.00
RENTAS DEL TESORO / ALIVIO BID	1,415,497.00	0.00	1,415,497.00	0.00
PRÉSTAMOS EXTERNOS	37,137,931.00	0.00	37,137,931.00	0.00
MEJORAMIENTO DEL CAMINO EMPALME MINA EL LIMÓN - MINA EL LIMÓN	112,832,472.00	13,135,180.05	99,697,291.95	11.64
DONACIONES EXTERNAS	56,739,285.00	0.00	56,739,285.00	0.00
RENTAS DEL TESORO / ALIVIO BID	12,158,375.00	39,728.18	12,118,646.82	0.33
PRÉSTAMOS EXTERNOS	43,934,812.00	13,095,451.87	30,839,360.13	29.81
MEJORAMIENTO DEL CAMINO HOSPITAL ESPAÑA - LA TEJANA	138,476.00	69,237.74	69,238.26	50.00
RENTAS DEL TESORO / ALIVIO BID	138,476.00	69,237.74	69,238.26	50.00
MEJORAMIENTO DEL CAMINO POTOSÍ - EL CAPULÍN	144,040.00	72,019.64	72,020.36	50.00
RENTAS DEL TESORO / ALIVIO BID	144,040.00	72,019.64	72,020.36	50.00
MEJORAMIENTO DEL CAMINO ENTRADA PELLIZCO OCCIDENTAL	301,061.00	150,530.30	150,530.70	50.00
RENTAS DEL TESORO / ALIVIO BID	301,061.00	150,530.30	150,530.70	50.00
MEJORAMIENTO DEL CAMINO COMUNIDAD LAS NUBES	256,551.00	128,275.30	128,275.70	50.00
RENTAS DEL TESORO / ALIVIO BID	256,551.00	128,275.30	128,275.70	50.00
MEJORAMIENTO DEL CAMINO LEÓN - LECHECUAGOS	441,391.00	220,695.36	220,695.64	50.00
RENTAS DEL TESORO / ALIVIO BID	441,391.00	220,695.36	220,695.64	50.00
MEJORAMIENTO DEL CAMINO MASATEPE - MONTE REDONDO	445,100.00	222,549.94	222,550.06	50.00
RENTAS DEL TESORO / ALIVIO BID	445,100.00	222,549.94	222,550.06	50.00
MEJORAMIENTO DEL CAMINO EMPALME EL REGADÍO - LIMAY- ESTELÍ	1,828,619.00	914,309.32	914,309.68	50.00
RENTAS DEL TESORO / ALIVIO BID	1,828,619.00	914,309.32	914,309.68	50.00
MEJORAMIENTO DEL CAMINO RURAL ENTRE NACIONES UNIDAS - BLUEFIELDS	92,340,580.00	88,749,390.51	3,591,189.49	96.11
DONACIONES EXTERNAS	84,371,991.00	84,371,990.50	0.50	100.00
RENTAS DEL TESORO / ALIVIO BID	7,968,589.00	4,377,400.01	3,591,188.99	54.93
MEJORAMIENTO DEL CAMINO TOLA - EMPALME EL COYOL - ENTRADA EL GUACALITO	30,000,000.00	8,910,891.09	21,089,108.91	29.70
RENTAS DEL TESORO / ALIVIO BID	30,000,000.00	8,910,891.09	21,089,108.91	29.70
CONSTRUCCIÓN DE PUENTE PEATONAL, CIUDAD DIRIOMO	2,972,600.00	0.00	2,972,600.00	0.00
PRÉSTAMOS EXTERNOS	2,943,200.00	0.00	2,943,200.00	0.00
RENTAS DEL TESORO / ALIVIO BID	29,400.00	0.00	29,400.00	0.00
DESARROLLO DEL SISTEMA DE TRANSPORTE INTERDEPARTAMENTAL ENTRE MANAGUA - MASAYA - GRANADA	3,955,680.00	0.00	3,955,680.00	0.00
DONACIONES EXTERNAS	3,955,680.00	0.00	3,955,680.00	0.00
MEJORAMIENTO DE LA CARRETERA MIRALAGOS - CUYALÍ	6,107,362.00	0.00	6,107,362.00	0.00
PRÉSTAMOS EXTERNOS	5,976,430.00	0.00	5,976,430.00	0.00
RENTAS DEL TESORO / ALIVIO BID	130,932.00	0.00	130,932.00	0.00
MEJORAMIENTO DE LA CARRETERA LA PAZ CENTRO - MALPAISILLO	10,843,623.00	0.00	10,843,623.00	0.00
PRÉSTAMOS EXTERNOS	10,191,597.00	0.00	10,191,597.00	0.00
RENTAS DEL TESORO / ALIVIO BID	652,026.00	0.00	652,026.00	0.00

Cuadro No. 13
GOBIERNO CENTRAL
EJECUCION PROGRAMA DE INVERSION PUBLICA 2013
ENERO - MARZO
(Córdobas)

INSTITUCION / PROYECTO / FUENTE	PRESUPUESTO ACTUALIZADO	DEVENGADO ACUMULADO	SALDO ANUAL	% EJECUCION
MINISTERIO DE TRANSPORTE E INFRAESTRUCTURA				
MEJORAMIENTO DE LA CARRETERA NEJAPA - EL CRUCERO - DIRIAMBÁ - JINOTEPE - NANDAIME	11,078,401.00	0.00	11,078,401.00	0.00
RENTAS DEL TESORO / ALIVIO BID	1,860,803.00	0.00	1,860,803.00	0.00
PRÉSTAMOS EXTERNOS	9,217,598.00	0.00	9,217,598.00	0.00
FORTALECIMIENTO DE CAPACIDADES PARA ADAPTACIÓN AL CAMBIO CLIMÁTICO	35,064,000.00	0.00	35,064,000.00	0.00
DONACIONES EXTERNAS	31,966,000.00	0.00	31,966,000.00	0.00
RENTAS DEL TESORO / ALIVIO BID	3,098,000.00	0.00	3,098,000.00	0.00
MEJORAMIENTO DEL CAMINO EMPALME LA MORA - LAS CARPAS EN EL DEPARTAMENTO DE MATAGALPA	44,946,414.00	0.00	44,946,414.00	0.00
RENTAS DEL TESORO / ALIVIO BID	7,120,224.00	0.00	7,120,224.00	0.00
DONACIONES EXTERNAS	37,826,190.00	0.00	37,826,190.00	0.00
MEJORAMIENTO DEL CAMINO CARDENAS - KM. 10.0 RUTA HACIA COLÓN	44,946,414.00	0.00	44,946,414.00	0.00
RENTAS DEL TESORO / ALIVIO BID	7,120,224.00	0.00	7,120,224.00	0.00
PRÉSTAMOS EXTERNOS	37,826,190.00	0.00	37,826,190.00	0.00
MEJORAMIENTO DEL CAMINO QUEBRADA HONDA - KM. 10 RUTA HACIA SAN FRANCISCO LIBRE	51,250,779.00	14,209,984.76	37,040,794.24	27.73
RENTAS DEL TESORO / ALIVIO BID	7,120,224.00	2,131,497.72	4,988,726.28	29.94
DONACIONES EXTERNAS	44,130,555.00	12,078,487.04	32,052,067.96	27.37
MEJORAMIENTO DEL TRAMO DE CARRETERA GRANADA - KM. 10 RUTA HACIA MALACATOYA	44,946,414.00	14,227,317.91	30,719,096.09	31.65
RENTAS DEL TESORO / ALIVIO BID	7,120,224.00	2,134,097.69	4,986,126.31	29.97
DONACIONES EXTERNAS	37,826,190.00	12,093,220.22	25,732,969.78	31.97
MEJORAMIENTO DEL TRAMO DE CARRETERA EMPALME NEJAPA - SANTA RITA - EMPALME PUERTO SANDINO	1,439,174.00	0.00	1,439,174.00	0.00
PRÉSTAMOS EXTERNOS	1,439,174.00	0.00	1,439,174.00	0.00
MEJORAMIENTO DEL CAMINO LAS CRUCES - QUILALÍ, EN NUEVA SEGOVIA	55,000.00	0.00	55,000.00	0.00
PRÉSTAMOS EXTERNOS	55,000.00	0.00	55,000.00	0.00
MEJORAMIENTO DEL CAMINO LAS SABANAS - SAN JOSÉ DE CUSMAPA, EN MADRÍZ	55,000.00	0.00	55,000.00	0.00
PRÉSTAMOS EXTERNOS	55,000.00	0.00	55,000.00	0.00
MEJORAMIENTO DE LA CARRETERA SANTO DOMINGO - LOS CHINAMOS	55,000.00	0.00	55,000.00	0.00
PRÉSTAMOS EXTERNOS	55,000.00	0.00	55,000.00	0.00
FORTALECIMIENTO DE LA CAPACIDAD DE PLANIFICACIÓN DEL MTI PARA DESARROLLAR EL SECTOR TRANSPORTE	13,906,688.00	0.00	13,906,688.00	0.00
DONACIONES EXTERNAS	13,906,688.00	0.00	13,906,688.00	0.00
CARRETERA PASO FRONTERIZO PEÑAS BLANCAS	10,000,000.00	3,256,902.64	6,743,097.36	32.57
RENTAS DEL TESORO	10,000,000.00	3,256,902.64	6,743,097.36	32.57
REVESTIMIENTO DE CARRETERAS	107,704,256.00	61,223,944.60	46,480,311.40	56.84
RENTAS DEL TESORO	107,704,256.00	61,223,944.60	46,480,311.40	56.84
REHABILITACIÓN DE CAMINOS INTERMUNICIPALES	434,622,590.00	166,459,699.49	268,162,890.51	38.30
RENTAS DEL TESORO	10,136,186.00	832,248.51	9,303,937.49	8.21
RENTAS DEL TESORO / ALIVIO BID	424,486,404.00	165,627,450.98	258,858,953.02	39.02
DRENAJE DE CARRETERAS	160,492,112.00	78,468,119.24	82,023,992.76	48.89
RENTAS DEL TESORO	160,492,112.00	78,468,119.24	82,023,992.76	48.89
MEJORAS EN LA CARRETERA RÍO BLANCO - PUERTO CABEZAS	86,665,739.00	42,041,315.36	44,624,423.64	48.51
RENTAS DEL TESORO	86,665,739.00	42,041,315.36	44,624,423.64	48.51
MEJORAMIENTO DE LA CARRETERA BOACO - MUY MUY - RÍO BLANCO	75,652,380.00	0.00	75,652,380.00	0.00
DONACIONES EXTERNAS	75,652,380.00	0.00	75,652,380.00	0.00
MEJORAMIENTO DEL CAMINO RIO BLANCO - WANA WANA - UBU NORTE - SAN PEDRO DEL NORTE	35,225,522.00	14,412,105.28	20,813,416.72	40.91
RENTAS DEL TESORO	35,225,522.00	14,412,105.28	20,813,416.72	40.91

Cuadro No. 13
GOBIERNO CENTRAL
EJECUCION PROGRAMA DE INVERSION PUBLICA 2013
ENERO - MARZO
(Córdobas)

INSTITUCION / PROYECTO / FUENTE	PRESUPUESTO ACTUALIZADO	DEVENGADO ACUMULADO	SALDO ANUAL	% EJECUCION
MINISTERIO DE SALUD	618,863,598.00	70,036,293.48	548,827,304.52	11.32
RENTAS DEL TESORO	33,021,000.00	80,000.00	32,941,000.00	0.24
RENTAS DEL TESORO / ALIVIO BID	297,374,907.00	47,053,800.76	250,321,106.24	15.82
PRÉSTAMOS EXTERNOS	166,595,361.00	21,437,463.95	145,157,897.05	12.87
DONACIONES EXTERNAS	121,872,330.00	1,465,028.77	120,407,301.23	1.20
REHABILITACIÓN DEL CENTRO NACIONAL DE DIAGNÓSTICO Y REFERENCIA	30,000,000.00	0.00	30,000,000.00	0.00
RENTAS DEL TESORO / ALIVIO BID	30,000,000.00	0.00	30,000,000.00	0.00
REHABILITACIÓN DEL CENTRO DE INSUMOS PARA LA SALUD	20,271,000.00	0.00	20,271,000.00	0.00
RENTAS DEL TESORO	20,271,000.00	0.00	20,271,000.00	0.00
CONSTRUCCIÓN SEDE SILAIS RAAN	764,888.00	250,006.30	514,881.70	32.69
RENTAS DEL TESORO	80,000.00	40,000.00	40,000.00	50.00
PRÉSTAMOS EXTERNOS	684,888.00	210,006.30	474,881.70	30.66
CONSTRUCCIÓN DE BODEGAS DE INSUMOS MÉDICOS	12,670,000.00	40,000.00	12,630,000.00	0.32
RENTAS DEL TESORO	12,670,000.00	40,000.00	12,630,000.00	0.32
CONSTRUCCIÓN HOSPITALES PRIMARIOS	90,265,787.00	13,845,492.97	76,420,294.03	15.34
RENTAS DEL TESORO / ALIVIO BID	85,265,787.00	13,845,492.97	71,420,294.03	16.24
PRÉSTAMOS EXTERNOS	5,000,000.00	0.00	5,000,000.00	0.00
CONSTRUCCIÓN CENTROS DE SALUD FAMILIAR	124,335,664.00	27,497,569.27	96,838,094.73	22.12
PRÉSTAMOS EXTERNOS	36,435,000.00	2,982,640.55	33,452,359.45	8.19
RENTAS DEL TESORO / ALIVIO BID	87,900,664.00	24,514,928.72	63,385,735.28	27.89
REHABILITACIÓN HOSPITALES PRIMARIOS	3,286,437.00	949,930.85	2,336,506.15	28.90
PRÉSTAMOS EXTERNOS	3,166,437.00	949,930.85	2,216,506.15	30.00
RENTAS DEL TESORO / ALIVIO BID	120,000.00	0.00	120,000.00	0.00
REHABILITACIÓN DE CENTROS DE SALUD FAMILIAR	7,044,818.00	3,667,677.34	3,377,140.66	52.06
RENTAS DEL TESORO / ALIVIO BID	3,349,164.00	1,691,780.45	1,657,383.55	50.51
PRÉSTAMOS EXTERNOS	3,695,654.00	1,975,896.89	1,719,757.11	53.47
CONSTRUCCIÓN PUESTOS DE SALUD FAMILIAR Y COMUNITARIO	4,045,130.00	1,069,538.80	2,975,591.20	26.44
PRÉSTAMOS EXTERNOS	3,565,130.00	1,069,538.80	2,495,591.20	30.00
RENTAS DEL TESORO / ALIVIO BID	480,000.00	0.00	480,000.00	0.00
CONSTRUCCIÓN CASAS MATERNAS	7,302,964.00	3,116,761.41	4,186,202.59	42.68
PRÉSTAMOS EXTERNOS	6,632,964.00	2,786,761.41	3,846,202.59	42.01
RENTAS DEL TESORO / ALIVIO BID	670,000.00	330,000.00	340,000.00	49.25
EQUIPAMIENTO MÉDICO PARA UNIDADES DE SALUD DE PRIMER NIVEL	32,474,437.00	5,645,911.58	26,828,525.42	17.39
PRÉSTAMOS EXTERNOS	30,799,433.00	5,645,911.58	25,153,521.42	18.33
RENTAS DEL TESORO / ALIVIO BID	1,675,004.00	0.00	1,675,004.00	0.00
REHABILITACIÓN Y EQUIPAMIENTO DEL HOSPITAL INFANTIL MANUEL DE JESÚS RIVERA, LA MASCOTA	74,727,802.00	1,465,028.77	73,262,773.23	1.96
DONACIONES EXTERNAS	74,547,802.00	1,465,028.77	73,082,773.23	1.97
RENTAS DEL TESORO / ALIVIO BID	180,000.00	0.00	180,000.00	0.00
EQUIPAMIENTO MÉDICO PARA UNIDADES DE SALUD DE SEGUNDO NIVEL	72,974,137.00	5,307,294.04	67,666,842.96	7.27
PRÉSTAMOS EXTERNOS	68,416,568.00	5,307,294.04	63,109,273.96	7.76
RENTAS DEL TESORO / ALIVIO BID	4,557,569.00	0.00	4,557,569.00	0.00
REHABILITACIÓN DEL HOSPITAL DEPARTAMENTAL ALEMÁN NICARAGUENSE	8,009,210.00	123,625.00	7,885,585.00	1.54
PRÉSTAMOS EXTERNOS	7,394,210.00	0.00	7,394,210.00	0.00
RENTAS DEL TESORO / ALIVIO BID	615,000.00	123,625.00	491,375.00	20.10
REHABILITACIÓN HOSPITAL BERTHA CALDERÓN - MANAGUA	10,800,000.00	0.00	10,800,000.00	0.00
RENTAS DEL TESORO / ALIVIO BID	10,800,000.00	0.00	10,800,000.00	0.00
REHABILITACIÓN HOSPITAL JUAN ANTONIO BRENES DE SOMOTO	19,022,672.00	6,443,973.62	12,578,698.38	33.88
RENTAS DEL TESORO / ALIVIO BID	19,022,672.00	6,443,973.62	12,578,698.38	33.88

Cuadro No. 13
GOBIERNO CENTRAL
EJECUCION PROGRAMA DE INVERSION PUBLICA 2013
ENERO - MARZO
(Córdoba)

INSTITUCION / PROYECTO / FUENTE	PRESUPUESTO ACTUALIZADO	DEVENGADO ACUMULADO	SALDO ANUAL	% EJECUCION
MINISTERIO DE SALUD				
MEJORAMIENTO DEL HOSPITAL CÉSAR AMADOR MOLINA DEL MUNICIPIO DE MATAGALPA	31,094,124.00	613,483.53	30,480,640.47	1.97
PRÉSTAMOS EXTERNOS	805,077.00	509,483.53	295,593.47	63.28
RENTAS DEL TESORO / ALIVIO BID	30,289,047.00	104,000.00	30,185,047.00	0.34
REHABILITACIÓN DEL HOSPITAL REGIONAL SANTIAGO DE JINOTEPE	10,210,000.00	0.00	10,210,000.00	0.00
RENTAS DEL TESORO / ALIVIO BID	10,210,000.00	0.00	10,210,000.00	0.00
CONSTRUCCIÓN DE BUNKER EN EL CENTRO NACIONAL DE RADIOTERAPIA	12,240,000.00	0.00	12,240,000.00	0.00
RENTAS DEL TESORO / ALIVIO BID	12,240,000.00	0.00	12,240,000.00	0.00
EQUIPAMIENTO MÉDICO PARA LAS ATENCIONES OFTALMOLÓGICAS Y OTORRINOLARINGOLÓGICAS	47,324,528.00	0.00	47,324,528.00	0.00
DONACIONES EXTERNAS	47,324,528.00	0.00	47,324,528.00	0.00
MINISTERIO DEL AMBIENTE Y DE LOS RECURSOS NATURALES	59,934,996.00	19,377,083.55	40,557,912.45	32.33
PRÉSTAMOS EXTERNOS	35,704,880.00	19,377,083.55	16,327,796.45	54.27
DONACIONES EXTERNAS	24,230,116.00	0.00	24,230,116.00	0.00
CONSTRUCCIÓN DE INFRAESTRUCTURA DE PREVENCIÓN Y MITIGACIÓN DE DESASTRES EN LAS SUBCUENCAS DEL RÍO VIEJO Y LAGO DE APANÁS	43,954,480.00	19,377,083.55	24,577,396.45	44.08
PRÉSTAMOS EXTERNOS	35,704,880.00	19,377,083.55	16,327,796.45	54.27
DONACIONES EXTERNAS	8,249,600.00	0.00	8,249,600.00	0.00
CONSTRUCCIÓN DE SISTEMAS COMUNALES PARA CAPTACION DE AGUA Y DE RIEGO EN MICRO CUENCAS DEL MUNICIPIO DEL SAUCE	3,648,663.00	0.00	3,648,663.00	0.00
DONACIONES EXTERNAS	3,648,663.00	0.00	3,648,663.00	0.00
CONSTRUCCIÓN DE ESTRUCTURA DE CAPTACIÓN Y ALMACENAMIENTO DE AGUA PLUVIALES Y SUPERFICIALES A FINCAS FAMILIARES EN MICRO CUENCAS DE LOS MUNICIPIOS DE EL SAUCE, ACHUAPA, Y VILLANUEVA	12,331,853.00	0.00	12,331,853.00	0.00
DONACIONES EXTERNAS	12,331,853.00	0.00	12,331,853.00	0.00
MINISTERIO DE LA FAMILIA, ADOLESCENCIA Y NIÑEZ	68,000,000.00	12,386,851.96	55,613,148.04	18.22
PRÉSTAMOS EXTERNOS	68,000,000.00	12,386,851.96	55,613,148.04	18.22
CONSTRUCCIÓN DE CENTROS INFANTILES COMUNITARIOS (CICOS)	61,696,400.00	12,386,851.96	49,309,548.04	20.08
PRÉSTAMOS EXTERNOS	61,696,400.00	12,386,851.96	49,309,548.04	20.08
REHABILITACIÓN DE CENTROS INFANTILES COMUNITARIOS URBANOS (CICOS)	6,303,600.00	0.00	6,303,600.00	0.00
PRÉSTAMOS EXTERNOS	6,303,600.00	0.00	6,303,600.00	0.00
MINISTERIO DE ENERGÍA Y MINAS	357,957,000.00	135,345,371.06	222,611,628.94	37.81
RENTAS DEL TESORO / ALIVIO BID	42,951,000.00	12,285,291.25	30,665,708.75	28.60
PRÉSTAMOS EXTERNOS	7,708,000.00	0.00	7,708,000.00	0.00
DONACIONES EXTERNAS	307,298,000.00	123,060,079.81	184,237,920.19	40.05
INSTALACIÓN DE SISTEMAS HÍBRIDOS EÓLICO - SOLAR (PROGRAMA EUROSOLAR)	3,637,683.00	1,552,520.59	2,085,162.41	42.68
RENTAS DEL TESORO / ALIVIO BID	3,637,683.00	1,552,520.59	2,085,162.41	42.68
ELECTRIFICACIÓN DE NICARAGUA (PELNICA)	91,959,935.00	24,372,217.38	67,587,717.62	26.50
DONACIONES EXTERNAS	88,715,190.00	23,479,097.66	65,236,092.34	26.47
RENTAS DEL TESORO / ALIVIO BID	3,244,745.00	893,119.72	2,351,625.28	27.53
ELECTRIFICACIÓN RURAL	28,381,590.00	7,398,735.14	20,982,854.86	26.07
RENTAS DEL TESORO / ALIVIO BID	28,381,590.00	7,398,735.14	20,982,854.86	26.07
DESARROLLO DE LA HIDROELECTRICIDAD A PEQUEÑA ESCALA PARA USOS PRODUCTIVOS EN ZONAS FUERA DE RED	125,101,621.00	16,941,030.12	108,160,590.88	13.54
RENTAS DEL TESORO / ALIVIO BID	4,468,908.00	1,403,456.97	3,065,451.03	31.40
DONACIONES EXTERNAS	120,632,713.00	15,537,573.15	105,095,139.85	12.88

Cuadro No. 13
GOBIERNO CENTRAL
EJECUCION PROGRAMA DE INVERSION PUBLICA 2013
ENERO - MARZO
(Córdobas)

INSTITUCION / PROYECTO / FUENTE	PRESUPUESTO ACTUALIZADO	DEVENGADO ACUMULADO	SALDO ANUAL	% EJECUCION
MINISTERIO DE ENERGÍA Y MINAS				
INSTALACIÓN DE SISTEMA FOTOVOLTAICO CON CONEXIÓN A LA RED DE DISTRIBUCIÓN ELÉCTRICA EN LA TRINIDAD, DIRIAMBÁ	85,324,250.00	84,853,601.44	470,648.56	99.45
DONACIONES EXTERNAS	84,043,409.00	84,043,409.00	0.00	100.00
RENTAS DEL TESORO / ALIVIO BID	1,280,841.00	810,192.44	470,648.56	63.25
EXPANSIÓN DE COBERTURA EN ZONAS AISLADAS CON FUENTES RENOVABLES (PNESER)	1,133,233.00	155,262.79	977,970.21	13.70
RENTAS DEL TESORO / ALIVIO BID	1,133,233.00	155,262.79	977,970.21	13.70
PREINVERSIÓN Y ESTUDIOS DE PROYECTOS DE GENERACIÓN DE ENERGÍA RENOVABLE (PNESER)	14,710,688.00	72,003.60	14,638,684.40	0.49
DONACIONES EXTERNAS	13,906,688.00	0.00	13,906,688.00	0.00
RENTAS DEL TESORO / ALIVIO BID	804,000.00	72,003.60	731,996.40	8.96
INSTALACIÓN DE SISTEMAS SOLARES TÉRMICOS EN INSTITUCIONES PÚBLICAS (PNESER)	5,014,319.00	0.00	5,014,319.00	0.00
PRÉSTAMOS EXTERNOS	5,014,319.00	0.00	5,014,319.00	0.00
INSTALACIÓN DE SISTEMA DE REFRIGERACIÓN Y CLIMATIZACIÓN CON ENERGÍA SOLAR EN INSTITUCIONES PÚBLICAS (PNESER)	1,741,845.00	0.00	1,741,845.00	0.00
PRÉSTAMOS EXTERNOS	1,741,845.00	0.00	1,741,845.00	0.00
INSTALACIÓN DE SISTEMAS FOTOVOLTAICOS EN ZONAS RURALES DEL SECTOR AGROPECUARIO (PNESER)	951,836.00	0.00	951,836.00	0.00
PRÉSTAMOS EXTERNOS	951,836.00	0.00	951,836.00	0.00
MINISTERIO DE ECONOMÍA FAMILIAR, COMUNITARIA, COOPERATIVA Y ASOCIATIVA	51,489,692.00	0.00	51,489,692.00	0.00
PRÉSTAMOS EXTERNOS	1,790,450.00	0.00	1,790,450.00	0.00
DONACIONES EXTERNAS	49,699,242.00	0.00	49,699,242.00	0.00
CONSTRUCCIÓN DE CUARTOS FRÍOS EN MANAGUA PARA EL ALMACENAMIENTO DE SEMILLAS, PRODUCTOS LACTEOS Y VEGETALES.	49,699,242.00	0.00	49,699,242.00	0.00
DONACIONES EXTERNAS	49,699,242.00	0.00	49,699,242.00	0.00
REHABILITACIÓN DE INFRAESTRUCTURA Y EQUIPAMIENTO DE OFICINAS DE APOYO A LAS MIPYME	800,000.00	0.00	800,000.00	0.00
PRÉSTAMOS EXTERNOS	800,000.00	0.00	800,000.00	0.00
MEJORAMIENTO DE INFRAESTRUCTURA TECNOLÓGICA PARA EL REGISTRO SANITARIO MINSA	990,450.00	0.00	990,450.00	0.00
PRÉSTAMOS EXTERNOS	990,450.00	0.00	990,450.00	0.00
ASIGNACIONES Y SUBVENCIONES	4,964,913,840.00	1,709,287,493.91	3,255,626,346.09	34.43
RENTAS DEL TESORO	3,620,152,859.00	1,529,771,442.84	2,090,381,416.16	42.26
RENTAS DEL TESORO / ALIVIO BID	320,597,200.00	90,193,219.00	230,403,981.00	28.13
PRÉSTAMOS EXTERNOS	633,539,625.00	83,072,832.07	550,466,792.93	13.11
DONACIONES EXTERNAS	390,624,156.00	6,250,000.00	384,374,156.00	1.60
INSTITUTO NICARAGUENSE DE ESTUDIOS TERRITORIALES	7,165,000.00	40,067.00	7,124,933.00	0.56
RENTAS DEL TESORO	7,165,000.00	40,067.00	7,124,933.00	0.56
AMPLIACIÓN DE LA RED DE ESTACIONES METEOROLÓGICA EN VARIOS DEPARTAMENTOS	1,830,063.00	10,767.00	1,819,296.00	0.59
RENTAS DEL TESORO	1,830,063.00	10,767.00	1,819,296.00	0.59
REPOSICIÓN DE EQUIPOS PARA MEJORAR EL SISTEMA DE MONITOREO DE LA RED METEOROLÓGICA CONVENCIONAL TELEMÉTRICA	1,644,532.00	4,800.00	1,639,732.00	0.29
RENTAS DEL TESORO	1,644,532.00	4,800.00	1,639,732.00	0.29
AMPLIACIÓN DE LA RED DE ESTACIONES PARA LA VIGILANCIA METEOROLÓGICA DE LA RAAS	1,974,490.00	24,500.00	1,949,990.00	1.24
RENTAS DEL TESORO	1,974,490.00	24,500.00	1,949,990.00	1.24
FORTALECIMIENTO DE LA RED DE MONITOREO HIDROMÉTRICA NACIONAL	1,715,915.00	0.00	1,715,915.00	0.00
RENTAS DEL TESORO	1,715,915.00	0.00	1,715,915.00	0.00
FONDO DE INVERSION SOCIAL DE EMERGENCIA	234,981,556.00	0.00	234,981,556.00	0.00

Cuadro No. 13
GOBIERNO CENTRAL
EJECUCION PROGRAMA DE INVERSION PUBLICA 2013
ENERO - MARZO
(Córdoba)

INSTITUCION / PROYECTO / FUENTE	PRESUPUESTO ACTUALIZADO	DEVENGADO ACUMULADO	SALDO ANUAL	% EJECUCION
ASIGNACIONES Y SUBVENCIONES				
FONDO DE INVERSION SOCIAL DE EMERGENCIA	234,981,556.00	0.00	234,981,556.00	0.00
RENTAS DEL TESORO / ALIVIO BID	10,000,000.00	0.00	10,000,000.00	0.00
PRÉSTAMOS EXTERNOS	7,619,000.00	0.00	7,619,000.00	0.00
DONACIONES EXTERNAS	217,362,556.00	0.00	217,362,556.00	0.00
PROYECTO DE INFRAESTRUCTURA EN SALUD	2,418,376.00	0.00	2,418,376.00	0.00
DONACIONES EXTERNAS	2,418,376.00	0.00	2,418,376.00	0.00
PROYECTO DE INFRAESTRUCTURA EN EDUCACION	12,773,353.00	0.00	12,773,353.00	0.00
DONACIONES EXTERNAS	12,773,353.00	0.00	12,773,353.00	0.00
PROYECTO DE INFRAESTRUCTURA EN PROTECCION, ASISTENCIA Y SEGURIDAD SOCIAL	1,563,645.00	0.00	1,563,645.00	0.00
DONACIONES EXTERNAS	1,563,645.00	0.00	1,563,645.00	0.00
PROYECTO DE INFRAESTRUCTURA EN TRANSPORTE VIAL	93,886.00	0.00	93,886.00	0.00
DONACIONES EXTERNAS	93,886.00	0.00	93,886.00	0.00
PROYECTO DE INFRAESTRUCTURA EN OBRAS Y SERVICIOS COMUNITARIOS	39,134,387.00	0.00	39,134,387.00	0.00
DONACIONES EXTERNAS	29,134,387.00	0.00	29,134,387.00	0.00
RENTAS DEL TESORO / ALIVIO BID	10,000,000.00	0.00	10,000,000.00	0.00
PROYECTO DE INFRAESTRUCTURA EN AGUA Y SANEAMIENTO RURAL	178,997,909.00	0.00	178,997,909.00	0.00
PRÉSTAMOS EXTERNOS	7,619,000.00	0.00	7,619,000.00	0.00
DONACIONES EXTERNAS	171,378,909.00	0.00	171,378,909.00	0.00
GOBIERNO REGIONAL AUTONOMO ATLANTICO NORTE	162,500,000.00	8,161,252.43	154,338,747.57	5.02
RENTAS DEL TESORO	12,000,000.00	554,560.00	11,445,440.00	4.62
RENTAS DEL TESORO / ALIVIO BID	28,000,000.00	1,185,000.00	26,815,000.00	4.23
PRÉSTAMOS EXTERNOS	60,000,000.00	6,421,692.43	53,578,307.57	10.70
DONACIONES EXTERNAS	62,500,000.00	0.00	62,500,000.00	0.00
RECONSTRUCCION DE VIVIENDAS E INFRAESTRUCTURA SOCIAL	122,500,000.00	6,421,692.43	116,078,307.57	5.24
PRÉSTAMOS EXTERNOS	60,000,000.00	6,421,692.43	53,578,307.57	10.70
DONACIONES EXTERNAS	62,500,000.00	0.00	62,500,000.00	0.00
REHABILITACION DE ESCUELA MULTIGRADO EN BUM SIRPI, MUNICIPIO DE PUERTO CABEZAS	1,200,000.00	60,000.00	1,140,000.00	5.00
RENTAS DEL TESORO / ALIVIO BID	1,200,000.00	60,000.00	1,140,000.00	5.00
REHABILITACION DEL PARQUE EN KRUKIRA, MUNICIPIO PUERTO CABEZAS	1,000,000.00	50,000.00	950,000.00	5.00
RENTAS DEL TESORO	1,000,000.00	50,000.00	950,000.00	5.00
CONSTRUCCION DE ATRACADERO EN SANDY BAY NINA YARI, MUNICIPIO PUERTO CABEZAS	1,600,000.00	85,000.00	1,515,000.00	5.31
RENTAS DEL TESORO / ALIVIO BID	1,600,000.00	85,000.00	1,515,000.00	5.31
CONSTRUCCION DE PUENTE PEATONAL EN ASANG, MUNICIPIO WASPAN	1,100,000.00	55,000.00	1,045,000.00	5.00
RENTAS DEL TESORO / ALIVIO BID	1,100,000.00	55,000.00	1,045,000.00	5.00
CONSTRUCCION DE MINI ACUEDUCTO POR GRAVEDAD EN SIKILTA, MUNICIPIO DE SIUNA	2,000,000.00	100,000.00	1,900,000.00	5.00
RENTAS DEL TESORO / ALIVIO BID	2,000,000.00	100,000.00	1,900,000.00	5.00
REHABILITACION DE CASA MULTIUSO PARA DISCAPACITADOS EN BILWI, MUNICIPIO PUERTO CABEZAS	1,200,000.00	0.00	1,200,000.00	0.00
RENTAS DEL TESORO / ALIVIO BID	1,200,000.00	0.00	1,200,000.00	0.00
CONSTRUCCION SALA PROCESADORA DE PRODUCTOS DEL MAR EN BIHMONA, MUNICIPIO PUERTO CABEZAS	1,800,000.00	90,000.00	1,710,000.00	5.00
RENTAS DEL TESORO / ALIVIO BID	1,800,000.00	90,000.00	1,710,000.00	5.00
CONSTRUCCION SALA PROCESADORA DE PRODUCTOS DEL MAR EN WAWA, MUNICIPIO PUERTO CABEZAS	1,800,000.00	90,000.00	1,710,000.00	5.00
RENTAS DEL TESORO / ALIVIO BID	1,800,000.00	90,000.00	1,710,000.00	5.00

Cuadro No. 13
GOBIERNO CENTRAL
EJECUCION PROGRAMA DE INVERSION PUBLICA 2013
ENERO - MARZO
(Córdobas)

INSTITUCION / PROYECTO / FUENTE	PRESUPUESTO ACTUALIZADO	DEVENGADO ACUMULADO	SALDO ANUAL	% EJECUCION
ASIGNACIONES Y SUBVENCIONES				
GOBIERNO REGIONAL AUTONOMO ATLANTICO NORTE	162,500,000.00	8,161,252.43	154,338,747.57	5.02
RENTAS DEL TESORO	12,000,000.00	554,560.00	11,445,440.00	4.62
RENTAS DEL TESORO / ALIVIO BID	28,000,000.00	1,185,000.00	26,815,000.00	4.23
PRÉSTAMOS EXTERNOS	60,000,000.00	6,421,692.43	53,578,307.57	10.70
DONACIONES EXTERNAS	62,500,000.00	0.00	62,500,000.00	0.00
REHABILITACION DE CAMINO PRODUCTIVO EN BOCA DE TORO-MOOS, MUNICIPIO WASPAN	3,700,000.00	175,000.00	3,525,000.00	4.73
RENTAS DEL TESORO / ALIVIO BID	3,700,000.00	175,000.00	3,525,000.00	4.73
REHABILITACION CENTRO DE USO MULTIPLE OFICINA DE DESARROLLO AUTONOMO DE LA COSTA ATLANTICA NICARAGUENSE-ODACAN	2,000,000.00	79,560.00	1,920,440.00	3.98
RENTAS DEL TESORO	2,000,000.00	79,560.00	1,920,440.00	3.98
CONSTRUCCION DE ANDENES PEATONALES EN YULO, MUNICIPIO PUERTO CABEZAS	1,250,000.00	62,500.00	1,187,500.00	5.00
RENTAS DEL TESORO / ALIVIO BID	1,250,000.00	62,500.00	1,187,500.00	5.00
CONSTRUCCION PUENTE PEATONAL EN SAN PABLO DE ASA, MUNICIPIO SIUNA	2,650,000.00	132,500.00	2,517,500.00	5.00
RENTAS DEL TESORO / ALIVIO BID	2,650,000.00	132,500.00	2,517,500.00	5.00
REHABILITACION ESTADIO MUNICIPAL EN SIUNA	4,000,000.00	150,000.00	3,850,000.00	3.75
RENTAS DEL TESORO	4,000,000.00	150,000.00	3,850,000.00	3.75
REHABILITACION ESTADIO MUNICIPAL EN PUERTO CABEZAS	3,000,000.00	150,000.00	2,850,000.00	5.00
RENTAS DEL TESORO	3,000,000.00	150,000.00	2,850,000.00	5.00
MEJORAMIENTO DEL MERCADO INDIGENA EN ALAMIKAMBA, MUNICIPIO DE PRINZAPOLKA	1,200,000.00	60,000.00	1,140,000.00	5.00
RENTAS DEL TESORO / ALIVIO BID	1,200,000.00	60,000.00	1,140,000.00	5.00
CONSTRUCCION SALA PROCESADORA DE PRODUCTOS DEL MAR EN KRUKIRA, MUNICIPIO PUERTO CABEZAS	1,800,000.00	90,000.00	1,710,000.00	5.00
RENTAS DEL TESORO / ALIVIO BID	1,800,000.00	90,000.00	1,710,000.00	5.00
REHABILITACION DE CAMINO PRODUCTIVO EN EL COROZO, MUNICIPIO PRINZAPOLKA, PRIMERA FASE	1,500,000.00	125,000.00	1,375,000.00	8.33
RENTAS DEL TESORO / ALIVIO BID	1,500,000.00	125,000.00	1,375,000.00	8.33
CONSTRUCCION DE OFICINAS PARA LAS COMISIONES PERMANENTES DEL CONSEJO REGIONAL AUTONOMO DEL ATLANTICO NORTE	2,000,000.00	125,000.00	1,875,000.00	6.25
RENTAS DEL TESORO	2,000,000.00	125,000.00	1,875,000.00	6.25
REHABILITACION DE CAMINO PRODUCTIVO EN DAK BAN, PRIMERA FASE	1,200,000.00	60,000.00	1,140,000.00	5.00
RENTAS DEL TESORO / ALIVIO BID	1,200,000.00	60,000.00	1,140,000.00	5.00
REHABILITACION DEL SISTEMA DE RED DE AGUA POTABLE EN BONANZA	4,000,000.00	0.00	4,000,000.00	0.00
RENTAS DEL TESORO / ALIVIO BID	4,000,000.00	0.00	4,000,000.00	0.00
GOBIERNO REGIONAL AUTONOMO ATLANTICO SUR	40,000,000.00	17,261,470.00	22,738,530.00	43.15
RENTAS DEL TESORO	25,068,800.00	11,012,170.00	14,056,630.00	43.93
RENTAS DEL TESORO / ALIVIO BID	14,931,200.00	6,249,300.00	8,681,900.00	41.85
CONSTRUCCIÓN DE CASA REGIONAL DE CULTURA EN EL MUNICIPIO DE BLUEFIELDS	4,870,000.00	0.00	4,870,000.00	0.00
RENTAS DEL TESORO	4,870,000.00	0.00	4,870,000.00	0.00
APORTE PARA LA CONSTRUCCIÓN DE GIMNASIO DEPORTIVO EN CORN ISLAND	2,850,000.00	2,850,000.00	0.00	100.00
RENTAS DEL TESORO	2,850,000.00	2,850,000.00	0.00	100.00
CONSTRUCCIÓN DE ESCUELA EN EL BARRIO SAN MATEO, BLUEFIELDS	2,091,900.00	25,000.00	2,066,900.00	1.20
RENTAS DEL TESORO / ALIVIO BID	2,091,900.00	25,000.00	2,066,900.00	1.20
CONSTRUCCION DE PLAZA PARQUE EN EL MUNICIPIO DE BLUEFIELDS	3,000,000.00	0.00	3,000,000.00	0.00
RENTAS DEL TESORO	3,000,000.00	0.00	3,000,000.00	0.00

Cuadro No. 13
GOBIERNO CENTRAL
EJECUCION PROGRAMA DE INVERSION PUBLICA 2013
ENERO - MARZO
(Córdobas)

INSTITUCION / PROYECTO / FUENTE	PRESUPUESTO ACTUALIZADO	DEVENGADO ACUMULADO	SALDO ANUAL	% EJECUCION
ASIGNACIONES Y SUBVENCIONES				
GOBIERNO REGIONAL AUTONOMO ATLANTICO SUR	40,000,000.00	17,261,470.00	22,738,530.00	43.15
RENTAS DEL TESORO	25,068,800.00	11,012,170.00	14,056,630.00	43.93
RENTAS DEL TESORO / ALIVIO BID	14,931,200.00	6,249,300.00	8,681,900.00	41.85
CONSTRUCCION DE COMPLEJO DEPORTIVO EN EL MUNICIPIO DE BLUEFIELDS	2,720,000.00	250,000.00	2,470,000.00	9.19
RENTAS DEL TESORO	2,720,000.00	250,000.00	2,470,000.00	9.19
MEJORAMIENTO DE UN ESTADIO EN LA COMUNIDAD HALOVER, LAGUNA DE PERLAS	1,335,300.00	1,247,170.00	88,130.00	93.40
RENTAS DEL TESORO	1,335,300.00	1,247,170.00	88,130.00	93.40
CONSTRUCCIÓN DE UNA CANCHA DEPORTIVA EN LA ESCUELA SANTA ROSA CIUDAD DE BLUEFIELDS	1,653,500.00	0.00	1,653,500.00	0.00
RENTAS DEL TESORO	1,653,500.00	0.00	1,653,500.00	0.00
CONSTRUCCIÓN COMPLEJO COMERCIAL CONGRESISTA HORATIO HODGSON EN EL MUNICIPIO DE BLUEFIELDS-RAAS	2,640,000.00	2,640,000.00	0.00	100.00
RENTAS DEL TESORO	2,640,000.00	2,640,000.00	0.00	100.00
REHABILITACIÓN Y AMPLIACIÓN DE CENTRO DE USO MULTIPLE Y OFICINA DE DESARROLLO AUTONOMO DE LA COSTA ATLANTICA.	2,000,000.00	25,000.00	1,975,000.00	1.25
RENTAS DEL TESORO	2,000,000.00	25,000.00	1,975,000.00	1.25
CONSTRUCCIÓN DE PUENTE VEHICULAR EN LA CIUDAD DE BLUEFIELDS	1,335,000.00	0.00	1,335,000.00	0.00
RENTAS DEL TESORO / ALIVIO BID	1,335,000.00	0.00	1,335,000.00	0.00
CONSTRUCCIÓN DE CAMINOS RURALES EN KUKRA HILL	6,224,300.00	6,224,300.00	0.00	100.00
RENTAS DEL TESORO / ALIVIO BID	6,224,300.00	6,224,300.00	0.00	100.00
MEJORAMIENTO DE VIVIENDAS EN COMUNIDADES INDIGENAS DE LAGUNA DE PERLAS, RAMA KAY Y AWALTARA, RAAS	5,280,000.00	0.00	5,280,000.00	0.00
RENTAS DEL TESORO / ALIVIO BID	5,280,000.00	0.00	5,280,000.00	0.00
CONSTRUCCION DEL SISTEMA PENITENCIARIO EN EL MUNICIPIO DE BLUEFIELDS	4,000,000.00	4,000,000.00	0.00	100.00
RENTAS DEL TESORO	4,000,000.00	4,000,000.00	0.00	100.00
EMPRESA NICARAGUENSE DE ACUEDUCTOS Y ALCANTARILLADOS SANITARIOS	213,366,600.00	39,985,660.00	173,380,940.00	18.74
RENTAS DEL TESORO	44,470,000.00	16,435,660.00	28,034,340.00	36.96
RENTAS DEL TESORO / ALIVIO BID	63,440,000.00	17,300,000.00	46,140,000.00	27.27
DONACIONES EXTERNAS	105,456,600.00	6,250,000.00	99,206,600.00	5.93
PROGRAMA DE SANEAMIENTO AMBIENTAL DEL LAGO Y CIUDAD DE MANAGUA ETAPA I 978-NI-BID/1060-NI-BID/154-NDF	1,240,000.00	300,000.00	940,000.00	24.19
RENTAS DEL TESORO / ALIVIO BID	1,240,000.00	300,000.00	940,000.00	24.19
PROGRAMA DE AGUA POTABLE Y SANEAMIENTO EN NUEVA SEGOVIA, MADRIZ Y ESTELI	7,000,000.00	300,000.00	6,700,000.00	4.29
RENTAS DEL TESORO / ALIVIO BID	7,000,000.00	300,000.00	6,700,000.00	4.29
MEJORAMIENTO Y AMPLIACION DE LOS SERVICIOS DE AGUA POTABLE Y SANEAMIENTO EN MANAGUA	101,748,600.00	6,250,000.00	95,498,600.00	6.14
DONACIONES EXTERNAS	101,748,600.00	6,250,000.00	95,498,600.00	6.14
MEJORAMIENTO Y AMPLIACION DE LOS SISTEMAS DE AGUA POTABLE Y ALCANTARILLADO SANITARIO DE LA CIUDAD DE GRANADA	1,200,000.00	300,000.00	900,000.00	25.00
RENTAS DEL TESORO / ALIVIO BID	1,200,000.00	300,000.00	900,000.00	25.00
MEJORAMIENTO DE LA CAPACIDAD DE MICRO-MEDICION DE LOS SISTEMA DE AGUA POTABLE A NIVEL NACIONAL	44,470,000.00	16,435,660.00	28,034,340.00	36.96
RENTAS DEL TESORO	44,470,000.00	16,435,660.00	28,034,340.00	36.96
MEJORAMIENTO Y AMPLIACION DEL SERVICIO DE AGUA POTABLE EN LA CIUDAD DE SAN CARLOS	4,708,000.00	200,000.00	4,508,000.00	4.25
RENTAS DEL TESORO / ALIVIO BID	1,000,000.00	200,000.00	800,000.00	20.00
DONACIONES EXTERNAS	3,708,000.00	0.00	3,708,000.00	0.00

Cuadro No. 13
GOBIERNO CENTRAL
EJECUCION PROGRAMA DE INVERSION PUBLICA 2013
ENERO - MARZO
(Córdobas)

INSTITUCION / PROYECTO / FUENTE	PRESUPUESTO ACTUALIZADO	DEVENGADO ACUMULADO	SALDO ANUAL	% EJECUCION
ASIGNACIONES Y SUBVENCIONES				
EMPRESA NICARAGUENSE DE ACUEDUCTOS Y ALCANTARILLADOS SANITARIOS	213,366,600.00	39,985,660.00	173,380,940.00	18.74
RENTAS DEL TESORO	44,470,000.00	16,435,660.00	28,034,340.00	36.96
RENTAS DEL TESORO / ALIVIO BID	63,440,000.00	17,300,000.00	46,140,000.00	27.27
DONACIONES EXTERNAS	105,456,600.00	6,250,000.00	99,206,600.00	5.93
MEJORAMIENTO DE LAS REDES DE AGUA POTABLE EN LOCALIDADES DEL DEPARTAMENTO DE LEON	2,500,000.00	1,100,000.00	1,400,000.00	44.00
RENTAS DEL TESORO / ALIVIO BID	2,500,000.00	1,100,000.00	1,400,000.00	44.00
MEJORAMIENTO DE LAS REDES DE AGUA POTABLE Y ALCANTARILLADO SANITARIO EN LOCALIDADES DEL DEPARTAMENTO DE CHINANDEGA	2,500,000.00	1,100,000.00	1,400,000.00	44.00
RENTAS DEL TESORO / ALIVIO BID	2,500,000.00	1,100,000.00	1,400,000.00	44.00
MEJORAMIENTO Y AMPLIACION DE LOS SERVICIOS DE AGUA POTABLE A NIVEL NACIONAL	21,000,000.00	3,000,000.00	18,000,000.00	14.29
RENTAS DEL TESORO / ALIVIO BID	21,000,000.00	3,000,000.00	18,000,000.00	14.29
MEJORAMIENTO DE LA REDES DE AGUA POTABLE EN LOCALIDADES DEL DEPARTAMENTO DE MASAYA	2,325,000.00	900,000.00	1,425,000.00	38.71
RENTAS DEL TESORO / ALIVIO BID	2,325,000.00	900,000.00	1,425,000.00	38.71
MEJORAMIENTO DE LAS REDES DE AGUA POTABLE Y ALCANTARILLADO SANTIARIO EN LOCALIDADES DEL DEPARTAMENTO DE CARAZO	2,325,000.00	900,000.00	1,425,000.00	38.71
RENTAS DEL TESORO / ALIVIO BID	2,325,000.00	900,000.00	1,425,000.00	38.71
MEJORAMIENTO DE LAS REDES DE AGUA POTABLE Y ALCANTARILLADO SANITARIO EN LOCALIDADES DEL DEPARTAMENTO DE GRANADA	2,325,000.00	900,000.00	1,425,000.00	38.71
RENTAS DEL TESORO / ALIVIO BID	2,325,000.00	900,000.00	1,425,000.00	38.71
MEJORAMIENTO DE LAS REDES DE AGUA POTABLE Y ALCANTARILLADO SANITARIO EN LOCALIDADES DEL DEPARTAMENTO DE RIVAS	2,325,000.00	900,000.00	1,425,000.00	38.71
RENTAS DEL TESORO / ALIVIO BID	2,325,000.00	900,000.00	1,425,000.00	38.71
MEJORAMIENTO DE LAS REDES DE AGUA POTABLE Y ALCANTARILLADO SANITARIO EN LOCALIDADES DEL DEPARTAMENTO DE ESTELI	2,500,000.00	1,100,000.00	1,400,000.00	44.00
RENTAS DEL TESORO / ALIVIO BID	2,500,000.00	1,100,000.00	1,400,000.00	44.00
MEJORAMIENTO DE LAS REDES DE AGUA POTABLE Y ALCANTARILLADO SANITARIO EN LOCALIDADES DEL DEPARTAMENTO DE MADRIZ	2,325,000.00	900,000.00	1,425,000.00	38.71
RENTAS DEL TESORO / ALIVIO BID	2,325,000.00	900,000.00	1,425,000.00	38.71
MEJORAMIENTO DE LAS REDES DE AGUA POTABLE EN LOCALIDADES DEL DEPARTAMENTO DE NUEVA SEGOVIA	2,325,000.00	900,000.00	1,425,000.00	38.71
RENTAS DEL TESORO / ALIVIO BID	2,325,000.00	900,000.00	1,425,000.00	38.71
MEJORAMIENTO DE LA REDES DE AGUA Y ALCANTARILLADO SANITARIO EN LOCALIDADES DEL DEPARTAMENTO DE BOACO	2,325,000.00	900,000.00	1,425,000.00	38.71
RENTAS DEL TESORO / ALIVIO BID	2,325,000.00	900,000.00	1,425,000.00	38.71
MEJORAMIENTO DE LA REDES DE AGUA POTABLE EN LOCALIDADES DEL DEPARTAMENTO DE CHONTALES	2,325,000.00	900,000.00	1,425,000.00	38.71
RENTAS DEL TESORO / ALIVIO BID	2,325,000.00	900,000.00	1,425,000.00	38.71
MEJORAMIENTO DE LAS REDES DE AGUA POTABLE EN LOCALIDADES DE LA RAAN	1,950,000.00	900,000.00	1,050,000.00	46.15
RENTAS DEL TESORO / ALIVIO BID	1,950,000.00	900,000.00	1,050,000.00	46.15
MEJORAMIENTO DE LAS REDES DE AGUA POTABLE EN LOCALIDADES DEL DEPARTAMENTO DE LA RAAS	1,950,000.00	900,000.00	1,050,000.00	46.15
RENTAS DEL TESORO / ALIVIO BID	1,950,000.00	900,000.00	1,050,000.00	46.15
MEJORAMIENTO DE LAS REDES DE AGUA POTABLE EN LOCALIDADES DEL DEPARTAMENTO DE RIO SAN JUAN	2,000,000.00	900,000.00	1,100,000.00	45.00
RENTAS DEL TESORO / ALIVIO BID	2,000,000.00	900,000.00	1,100,000.00	45.00
INSTITUTO DE LA VIVIENDA URBANA Y RURAL	176,803,625.00	50,000,000.00	126,803,625.00	28.28
RENTAS DEL TESORO / ALIVIO BID	50,000,000.00	50,000,000.00	0.00	100.00
PRÉSTAMOS EXTERNOS	126,803,625.00	0.00	126,803,625.00	0.00

Cuadro No. 13
GOBIERNO CENTRAL
EJECUCION PROGRAMA DE INVERSION PUBLICA 2013
ENERO - MARZO
(Córdobas)

INSTITUCION / PROYECTO / FUENTE	PRESUPUESTO ACTUALIZADO	DEVENGADO ACUMULADO	SALDO ANUAL	% EJECUCION
ASIGNACIONES Y SUBVENCIONES				
INSTITUTO DE LA VIVIENDA URBANA Y RURAL	176,803,625.00	50,000,000.00	126,803,625.00	28.28
RENTAS DEL TESORO / ALIVIO BID	50,000,000.00	50,000,000.00	0.00	100.00
PRÉSTAMOS EXTERNOS	126,803,625.00	0.00	126,803,625.00	0.00
CONSTRUCCION DE VIVIENDAS NUEVAS PROGRESIVAS BAJO LA MODALIDAD DE SUBSIDIO SIN CRÉDITO	26,846,113.00	0.00	26,846,113.00	0.00
PRÉSTAMOS EXTERNOS	26,846,113.00	0.00	26,846,113.00	0.00
CONSTRUCCION DE VIVIENDAS NUEVAS PROGRESIVAS BAJO LA MODALIDAD DE SUBSIDIO CON CRÉDITO	30,459,082.00	0.00	30,459,082.00	0.00
PRÉSTAMOS EXTERNOS	30,459,082.00	0.00	30,459,082.00	0.00
MEJORAMIENTO PROGRESIVO DE VIVIENDAS BAJO LA MODALIDAD DE SUBSIDIO SIN CRÉDITO	48,449,688.00	0.00	48,449,688.00	0.00
PRÉSTAMOS EXTERNOS	48,449,688.00	0.00	48,449,688.00	0.00
MEJORAMIENTO PROGRESIVO DE VIVIENDAS BAJO LA MODALIDAD DE SUBSIDIO CON CRÉDITO	21,048,742.00	0.00	21,048,742.00	0.00
PRÉSTAMOS EXTERNOS	21,048,742.00	0.00	21,048,742.00	0.00
CONSTRUCCIÓN Y MEJORAMIENTO DE VIVIENDAS SOCIALES PARA FAMILIAS AFECTADAS POR CENTRO DE BAJA PRESIÓN 2011	50,000,000.00	50,000,000.00	0.00	100.00
RENTAS DEL TESORO / ALIVIO BID	50,000,000.00	50,000,000.00	0.00	100.00
EMPRESA NACIONAL DE TRANSMISION ELECTRICA	325,114,000.00	89,821,313.00	235,292,687.00	27.63
RENTAS DEL TESORO / ALIVIO BID	61,844,000.00	14,756,919.00	47,087,081.00	23.86
PRÉSTAMOS EXTERNOS	263,270,000.00	75,064,394.00	188,205,606.00	28.51
REHABILITACION SISTEMA DE TRANSMISION ELECTRICA MANAGUA (FASE IV)	356,583.00	81,164.00	275,419.00	22.76
RENTAS DEL TESORO / ALIVIO BID	356,583.00	81,164.00	275,419.00	22.76
AMPLIACION SUBESTACION TICUANTEPE SEGUNDA ETAPA	356,583.00	81,164.00	275,419.00	22.76
RENTAS DEL TESORO / ALIVIO BID	356,583.00	81,164.00	275,419.00	22.76
REFUERZOS NACIONALES PROYECTO SIEPAC	1,592,723.00	81,164.00	1,511,559.00	5.10
RENTAS DEL TESORO / ALIVIO BID	1,592,723.00	81,164.00	1,511,559.00	5.10
CONSTRUCCION LINEA DE TRANSMISION 138 KV SAN RAMON - MATIGUAS	2,033,723.00	495,664.00	1,538,059.00	24.37
RENTAS DEL TESORO / ALIVIO BID	2,033,723.00	495,664.00	1,538,059.00	24.37
CONSTRUCCION ANILLO DE MANAGUA - MASAYA - SAN BENITO - LOS BRASILES EN 230 KV	2,290,516.00	556,793.00	1,733,723.00	24.31
RENTAS DEL TESORO / ALIVIO BID	2,290,516.00	556,793.00	1,733,723.00	24.31
CONSTRUCCIÓN SUBESTACIONES Y LINEAS DE TRANSMISION EN YALI, OCOTAL, EL SAUCE, TERRABONA Y AMPLIACION DE SUBESTACIONES ESTELI Y SAN RAMON - PNESER	7,623,238.00	1,905,810.00	5,717,428.00	25.00
RENTAS DEL TESORO / ALIVIO BID	7,623,238.00	1,905,810.00	5,717,428.00	25.00
CONSTRUCCION SUBESTACION Y LINEA DE TRANSMISION 138 KV EN EL CUA Y LA DALIA Y AMPLIACION DE SUBESTACION SAN RAMON - PNESER	3,416,055.00	854,014.00	2,562,041.00	25.00
RENTAS DEL TESORO / ALIVIO BID	3,416,055.00	854,014.00	2,562,041.00	25.00
ADQUISICION DE MAQUINARIA Y EQUIPOS PARA MANTENIMIENTO DEL SISTEMA NACIONAL DE TRANSMISION	178,292.00	44,573.00	133,719.00	25.00
RENTAS DEL TESORO / ALIVIO BID	178,292.00	44,573.00	133,719.00	25.00
CONSTRUCCION DE LINEAS DE TRANSMISION PARA CONECTAR LAS PLANTAS EOLICAS EOLO Y BLUE POWER	2,351,806.00	587,951.00	1,763,855.00	25.00
RENTAS DEL TESORO / ALIVIO BID	2,351,806.00	587,951.00	1,763,855.00	25.00
CONSTRUCCION LINEA DE TRANSMISION PARA CONECTAR LA PLANTA GEOTERMICA SAN JACINTO TIZATE	3,840,138.00	960,034.00	2,880,104.00	25.00
RENTAS DEL TESORO / ALIVIO BID	3,840,138.00	960,034.00	2,880,104.00	25.00
CONSTRUCCION LINEA DE TRANSMISION PARA CONECTAR LA PLANTA HIDROELECTRICA TUMARIN	8,545,504.00	2,136,376.00	6,409,128.00	25.00
RENTAS DEL TESORO / ALIVIO BID	8,545,504.00	2,136,376.00	6,409,128.00	25.00

Cuadro No. 13
GOBIERNO CENTRAL
EJECUCION PROGRAMA DE INVERSION PUBLICA 2013
ENERO - MARZO
(Córdobas)

INSTITUCION / PROYECTO / FUENTE	PRESUPUESTO ACTUALIZADO	DEVENGADO ACUMULADO	SALDO ANUAL	% EJECUCION
ASIGNACIONES Y SUBVENCIONES				
EMPRESA NACIONAL DE TRANSMISION ELECTRICA	325,114,000.00	89,821,313.00	235,292,687.00	27.63
RENTAS DEL TESORO / ALIVIO BID	61,844,000.00	14,756,919.00	47,087,081.00	23.86
PRÉSTAMOS EXTERNOS	263,270,000.00	75,064,394.00	188,205,606.00	28.51
CONSTRUCCION DE RED DE DISTRIBUCION ELECTRICA RURAL EN LOS DEPARTAMENTOS DE NUEVA SEGOVIA, MADRIZ, ESTELI, JINOTEGA Y MATAGALPA (PNESER)	96,446,729.00	15,352,759.00	81,093,970.00	15.92
PRÉSTAMOS EXTERNOS	73,602,166.00	9,916,367.00	63,685,799.00	13.47
RENTAS DEL TESORO / ALIVIO BID	22,844,563.00	5,436,392.00	17,408,171.00	23.80
CONSTRUCCION DE RED DE DISTRIBUCION ELECTRICA RURAL EN LOS DEPARTAMENTOS DE LEON Y CHINANDEGA (PNESER)	27,239,789.00	1,740,451.00	25,499,338.00	6.39
PRÉSTAMOS EXTERNOS	27,239,789.00	1,740,451.00	25,499,338.00	6.39
CONSTRUCCION DE RED DE DISTRIBUCIÓN ELECTRICA RURAL EN LA ZONA NORTE DEL DEPARTAMENTO DE MANAGUA (PNESER)	34,611,090.00	4,638,253.00	29,972,837.00	13.40
PRÉSTAMOS EXTERNOS	34,611,090.00	4,638,253.00	29,972,837.00	13.40
CONSTRUCCION DE RED DE DISTRIBUCIÓN ELECTRICA RURAL EN LOS DEPARTAMENTOS DE BOACO, CHONTALES, RIO SAN JUAN (PNESER)	8,796,409.00	358,013.00	8,438,396.00	4.07
PRÉSTAMOS EXTERNOS	8,796,409.00	358,013.00	8,438,396.00	4.07
CONSTRUCCION DE RED DE DISTRIBUCION ELECTRICA RURAL EN LOS DEPARTAMENTOS DE MASAYA, GRANADA, CARAZO Y RIVAS (PNESER)	44,920,843.00	2,974,335.00	41,946,508.00	6.62
PRÉSTAMOS EXTERNOS	44,920,843.00	2,974,335.00	41,946,508.00	6.62
CONSTRUCCION DE RED DE DISTRIBUCION ELECTRICA RURAL EN LA RAAN (PNESER)	51,243.00	0.00	51,243.00	0.00
PRÉSTAMOS EXTERNOS	51,243.00	0.00	51,243.00	0.00
NORMALIZACION DEL SERVICIO ELECTRICO EN ASENTAMIENTOS SECTOR MANAGUA(PNESER)	78,323,690.00	56,462,951.00	21,860,739.00	72.09
PRÉSTAMOS EXTERNOS	71,909,414.00	54,927,131.00	16,982,283.00	76.38
RENTAS DEL TESORO / ALIVIO BID	6,414,276.00	1,535,820.00	4,878,456.00	23.94
CONSTRUCCION DE RED DE DISTRIBUCION ELECTRICA RURAL EN LA RAAS (PNESER)	2,139,046.00	509,844.00	1,629,202.00	23.84
PRÉSTAMOS EXTERNOS	2,139,046.00	509,844.00	1,629,202.00	23.84
TRANSFERENCIA MUNICIPAL	3,239,714,100.00	1,284,626,107.00	1,955,087,993.00	39.65
RENTAS DEL TESORO	3,239,714,100.00	1,284,626,107.00	1,955,087,993.00	39.65
TRANSFERENCIA MUNICIPAL(PROYECTOS DE INVERSIÓN)	3,239,714,100.00	1,284,626,107.00	1,955,087,993.00	39.65
RENTAS DEL TESORO	3,239,714,100.00	1,284,626,107.00	1,955,087,993.00	39.65
DIRECCIÓN GENERAL DE SERVICIOS ADUANEROS	3,400,000.00	2,040,000.00	1,360,000.00	60.00
RENTAS DEL TESORO	3,400,000.00	2,040,000.00	1,360,000.00	60.00
MEJORAMIENTO Y AMPLIACION DE LA INFRAESTRUCTURA EN DEPENDENCIA DE LA DGSA EN MANAGUA	3,400,000.00	2,040,000.00	1,360,000.00	60.00
RENTAS DEL TESORO	3,400,000.00	2,040,000.00	1,360,000.00	60.00
CONSEJO NACIONAL DEL DEPORTE, LA EDUCACION FISICA Y LA RECREACION FISICA	60,525,000.00	0.00	60,525,000.00	0.00
RENTAS DEL TESORO	60,525,000.00	0.00	60,525,000.00	0.00
MEJORAMIENTO Y AMPLIACION DE ESTADIOS	12,050,000.00	0.00	12,050,000.00	0.00
RENTAS DEL TESORO	12,050,000.00	0.00	12,050,000.00	0.00
MEJORAMIENTO Y AMPLIACION DEL COMPLEJO DEL INSTITUTO NICARAGUENSE DE DEPORTES	21,900,000.00	0.00	21,900,000.00	0.00
RENTAS DEL TESORO	21,900,000.00	0.00	21,900,000.00	0.00
CONSTRUCCION Y MEJORAMIENTO DE CANCHAS DEPORTIVAS	1,375,000.00	0.00	1,375,000.00	0.00
RENTAS DEL TESORO	1,375,000.00	0.00	1,375,000.00	0.00
MEJORAMIENTO Y AMPLIACION DE GIMNASIOS DEPORTIVOS	25,200,000.00	0.00	25,200,000.00	0.00
RENTAS DEL TESORO	25,200,000.00	0.00	25,200,000.00	0.00
ALCALDIA DE MANAGUA		132,114,699.00	0.00	100.00

Cuadro No. 13
GOBIERNO CENTRAL
EJECUCION PROGRAMA DE INVERSION PUBLICA 2013
ENERO - MARZO
(Córdobas)

INSTITUCION / PROYECTO / FUENTE	PRESUPUESTO ACTUALIZADO	DEVENGADO ACUMULADO	SALDO ANUAL	% EJECUCION
ASIGNACIONES Y SUBVENCIONES				
ALCALDIA DE MANAGUA	132,114,699.00	132,114,699.00	0.00	100.00
RENTAS DEL TESORO	132,114,699.00	132,114,699.00	0.00	100.00
REP. DE CALLES Y DRENAJE PLUVIAL AFECTADOS POR EL CENTRO DE BAJA PRESIÓN EN EL MUNICIPIO DE MANAGUA	132,114,699.00	132,114,699.00	0.00	100.00
RENTAS DEL TESORO	132,114,699.00	132,114,699.00	0.00	100.00
PROGRAMA DE APOYO AL FORTALECIMIENTO DE LA PLANIFICACIÓN ESTRATÉGICA Y LA PREINVERSIÓN(BID-1545/SF-NI)	4,369,260.00	1,602,301.48	2,766,958.52	36.67
RENTAS DEL TESORO	43,260.00	15,555.84	27,704.16	35.96
PRÉSTAMOS EXTERNOS	4,326,000.00	1,586,745.64	2,739,254.36	36.68
FORTALECIMIENTO A LA PREINVERSION MINISTERIO ENERGIA Y MINAS (BID 1545/SF NI)	2,735,711.00	0.00	2,735,711.00	0.00
RENTAS DEL TESORO	26,820.00	0.00	26,820.00	0.00
PRÉSTAMOS EXTERNOS	2,708,891.00	0.00	2,708,891.00	0.00
FORTALECIMIENTO A LA PREINVERSION ENACAL (BID 1545/SF-NI)	1,633,549.00	1,602,301.48	31,247.52	98.09
RENTAS DEL TESORO	16,440.00	15,555.84	884.16	94.62
PRÉSTAMOS EXTERNOS	1,617,109.00	1,586,745.64	30,363.36	98.12
TEATRO NACIONAL RUBÉN DARÍO	7,987,000.00	500,000.00	7,487,000.00	6.26
RENTAS DEL TESORO	7,987,000.00	500,000.00	7,487,000.00	6.26
MEJORAMIENTO DE LA INFRAESTRUCTURA DEL TEATRO NACIONAL RUBÉN DARÍO	7,987,000.00	500,000.00	7,487,000.00	6.26
RENTAS DEL TESORO	7,987,000.00	500,000.00	7,487,000.00	6.26
INSTITUTO NICARAGÜENSE DE CULTURA	4,100,000.00	0.00	4,100,000.00	0.00
RENTAS DEL TESORO	4,100,000.00	0.00	4,100,000.00	0.00
CONSTRUCCION MONUMENTO A LA FIESTA DE SAN SEBASTIAN EN DIRIAMBA	300,000.00	0.00	300,000.00	0.00
RENTAS DEL TESORO	300,000.00	0.00	300,000.00	0.00
REHABILITACIÓN Y AMPLIACION DEL SISTEMA HIDROSANITARIO Y PLUVIAL DEL CENTRO CULTURAL CONVENTO SAN FRANCISCO DE GRANADA	300,000.00	0.00	300,000.00	0.00
RENTAS DEL TESORO	300,000.00	0.00	300,000.00	0.00
RESTAURACION Y MEJORAMIENTO DE LAS AREAS DE ATENCION CULTURAL EN EL PALACIO NACIONAL DE LA CULTURA DE MANAGUA	2,400,000.00	0.00	2,400,000.00	0.00
RENTAS DEL TESORO	2,400,000.00	0.00	2,400,000.00	0.00
REHABILITACION Y ACONDICIONAMIENTO DE ESPACIOS PARA LA RECREACION, FORMACION Y PROMOCION CULTURAL EN EL EDIFICIO ANTIGUO GRAN HOTEL DE MANAGUA	1,100,000.00	0.00	1,100,000.00	0.00
RENTAS DEL TESORO	1,100,000.00	0.00	1,100,000.00	0.00
INSTITUTO NICARAGÜENSE DE LA JUVENTUD	1,158,000.00	25,624.00	1,132,376.00	2.21
RENTAS DEL TESORO	1,158,000.00	25,624.00	1,132,376.00	2.21
CONSTRUCCIÓN Y EQUIPAMIENTO DEL CENTRO DE INNOVACIÓN Y FORMACIÓN EMPRESARIAL JUVENIL	1,158,000.00	25,624.00	1,132,376.00	2.21
RENTAS DEL TESORO	1,158,000.00	25,624.00	1,132,376.00	2.21
INSTITUTO NACIONAL TECNOLOGICO (INATEC)	227,631,000.00	702,000.00	226,929,000.00	0.31
RENTAS DEL TESORO / ALIVIO BID	50,805,000.00	702,000.00	50,103,000.00	1.38
PRÉSTAMOS EXTERNOS	171,521,000.00	0.00	171,521,000.00	0.00
DONACIONES EXTERNAS	5,305,000.00	0.00	5,305,000.00	0.00
CAPACITACION TECNICA DE LOS RECURSOS HUMANOS PARA EL DESARROLLO DEL SECTOR PESQUERO EN NICARAGUA	5,305,000.00	0.00	5,305,000.00	0.00
DONACIONES EXTERNAS	5,305,000.00	0.00	5,305,000.00	0.00
CAPACITACION EN CONSTRUCCIÓN DE VIVIENDA	10,251,000.00	702,000.00	9,549,000.00	6.85
RENTAS DEL TESORO / ALIVIO BID	10,251,000.00	702,000.00	9,549,000.00	6.85

Cuadro No. 13
GOBIERNO CENTRAL
EJECUCION PROGRAMA DE INVERSION PUBLICA 2013
ENERO - MARZO
(Córdobas)

INSTITUCION / PROYECTO / FUENTE	PRESUPUESTO ACTUALIZADO	DEVENGADO ACUMULADO	SALDO ANUAL	% EJECUCION
ASIGNACIONES Y SUBVENCIONES				
INSTITUTO NACIONAL TECNOLOGICO (INATEC)	227,631,000.00	702,000.00	226,929,000.00	0.31
RENTAS DEL TESORO / ALIVIO BID	50,805,000.00	702,000.00	50,103,000.00	1.38
PRÉSTAMOS EXTERNOS	171,521,000.00	0.00	171,521,000.00	0.00
DONACIONES EXTERNAS	5,305,000.00	0.00	5,305,000.00	0.00
MEJORAMIENTO DE LAS CAPACIDADES TECNICAS Y METODOLOGICAS EN CENTROS DE FORMACION PROFESIONAL EN NICARAGUA	171,521,000.00	0.00	171,521,000.00	0.00
PRÉSTAMOS EXTERNOS	171,521,000.00	0.00	171,521,000.00	0.00
REHABILITACIÓN, AMPLIACION Y EQUIPAMIENTO DEL CENTRO DE ENSEÑANZA TECNICA AGROPECUARIA "ARLEN SIU" CETA EL SAUCE, LEON	6,235,000.00	0.00	6,235,000.00	0.00
RENTAS DEL TESORO / ALIVIO BID	6,235,000.00	0.00	6,235,000.00	0.00
REHABILITACION, AMPLIACION Y EQUIPAMIENTO DEL CENTRO DE ENSEÑANZA TECNICA AGROPECUARIA "EL RECREO" EL RAMA, CHONTALES	4,432,000.00	0.00	4,432,000.00	0.00
RENTAS DEL TESORO / ALIVIO BID	4,432,000.00	0.00	4,432,000.00	0.00
REHABILITACION, AMPLIACION Y EQUIPAMIENTO DEL INSTITUTO POLITECNICO "ALCIDES MIRANDA FITORIA" DE BOACO	4,244,000.00	0.00	4,244,000.00	0.00
RENTAS DEL TESORO / ALIVIO BID	4,244,000.00	0.00	4,244,000.00	0.00
REHABILITACION Y AMPLIACION DEL CENTRO DE ENSEÑANZA TECNICA AGROPECUARIA "AUGUSTO NICOLAS CALDERON" NUEVA GUINEA, CHONTALES	6,286,000.00	0.00	6,286,000.00	0.00
RENTAS DEL TESORO / ALIVIO BID	6,286,000.00	0.00	6,286,000.00	0.00
REHABILITACION, AMPLIACION Y EQUIPAMIENTO DEL CENTRO DE ENSEÑANZA TECNICA AGROPECUARIA DE SIUNA, RAAN	19,357,000.00	0.00	19,357,000.00	0.00
RENTAS DEL TESORO / ALIVIO BID	19,357,000.00	0.00	19,357,000.00	0.00
EMPRESA NICARAGUENSE DE ELECTRICIDAD	41,577,000.00	0.00	41,577,000.00	0.00
RENTAS DEL TESORO / ALIVIO BID	41,577,000.00	0.00	41,577,000.00	0.00
REHABILITACION Y MODERNIZACION DE LAS PLANTAS CENTROAMERICA Y SANTA BARBARA	41,577,000.00	0.00	41,577,000.00	0.00
RENTAS DEL TESORO / ALIVIO BID	41,577,000.00	0.00	41,577,000.00	0.00
EMPRESA ADMINISTRADORA DE AEROPUERTOS INTERNACIONALES	82,407,000.00	82,407,000.00	0.00	100.00
RENTAS DEL TESORO	82,407,000.00	82,407,000.00	0.00	100.00
AMPLIACION DE LA PISTA DE ATERRIZAJE EN AEROPUERTO DE SAN JUAN DE NICARAGUA	27,968,727.00	27,968,727.00	0.00	100.00
RENTAS DEL TESORO	27,968,727.00	27,968,727.00	0.00	100.00
MEJORAMIENTO Y AMPLIACION DE LA PISTA DE ATERRIZAJE Y PLATAFORMA DEL AEROPUERTO DE CORN ISLAND, RAAS	54,438,273.00	54,438,273.00	0.00	100.00
RENTAS DEL TESORO	54,438,273.00	54,438,273.00	0.00	100.00
TOTAL	10,496,273,876.00	2,838,613,859.60	7,657,660,016.40	27.04
RENTAS DEL TESORO	4,447,994,934.00	1,747,654,926.40	2,700,340,007.60	39.29
RENTAS DEL TESORO / ALIVIO BID	1,558,309,476.00	382,503,334.27	1,175,806,141.73	24.55
PRÉSTAMOS EXTERNOS	2,578,347,608.00	391,890,076.82	2,186,457,531.18	15.20
DONACIONES EXTERNAS	1,911,621,858.00	316,565,522.11	1,595,056,335.89	16.56

Cuadro No. 14

Gobierno Central
Servicio de Deuda Pública Interna
Ejecución Enero - Marzo 2013
Córdobas

Acreedor	Presupuesto Actualizado	Ejecución	Grado de Ejecución %
Intereses y Comisiones	2,261,122,069.00	551,423,083.20	24.39
Intereses	2,177,177,732.00	551,393,949.90	25.33
Bonos	1,238,890,185.00	221,112,961.03	17.85
Bonos de la República de Nicaragua	1,238,890,185.00	221,112,961.03	17.85
Certificados de Pago (BPI)	643,320,737.00	291,711,245.78	45.34
Certificados Serie A	1,176,762.00	183,232.87	15.57
Certificados Estandarizados	606,856,046.00	273,653,273.73	45.09
Certificados Estandarizados (Desmaterializados)	35,287,929.00	17,874,739.18	50.65
Empresas Públicas	78,055,642.00	38,569,743.09	49.41
Bonos de Cumplimiento de la República	78,055,642.00	38,569,743.09	49.41
Instituto Nicaragüense de Seguridad Social (INSS), Reneg. 2008	19,171,615.00	9,381,915.24	48.94
Bonos de Cumplimiento ENATREL	8,106,096.00	4,018,056.25	49.57
Bonos de Cumplimiento ENEL	50,777,931.00	25,169,771.60	49.57
Banco Central	216,911,168.00		
Bonos Bancarios	216,911,168.00		
BANPRO	181,198,088.00		
BANCENTRO	35,713,080.00		
Comisiones	83,944,337.00	29,133.30	0.03
Bonos	82,478,120.00		
Bonos de la República de Nicaragua	82,478,120.00		
Otros Pagos Asociados a Deuda Interna	1,466,217.00	29,133.30	1.99
Convenio MHCP/BCN Colocaciones de Títulos Valores	723,134.00	27,681.12	3.83
Deutsche Bank	741,600.00		
CENIVAL / CÓDIGO ISIN / CBPI	1,483.00	1,452.18	97.92
Amortización	6,178,397,906.00	1,776,796,936.53	28.76
Bonos	2,521,440,000.00		
Bonos de la República de Nicaragua	2,472,000,000.00		
Corporación MECO&SANTA FE	49,440,000.00		
Certificados de Pago (BPI)	1,864,712,747.00	1,771,863,629.33	95.02
Certificados Serie A	22,946,884.00	3,215,748.08	14.01
Certificados Estandarizados	1,794,318,782.00	1,722,143,408.38	95.98
Certificados Estandarizados (Desmaterializados)	47,447,081.00	46,504,472.87	98.01
Pagarés	1,572,810.00		
SIECA	1,062,960.00		
ICAITI	509,850.00		
Otros	1,288,027,219.00		
Deudas MTI	4,000,000.00		
ENACAL (Deuda Energía Eléctrica)	350,000,000.00		
Subsidio de Energía por incremento de tarifa	469,700,000.00		
Indemnización Laboral	50,000,000.00		
Sentencias Judiciales y Otras Deudas Contingentes	414,327,219.00		
Banco Central	466,744,866.00		
Bonos Bancarios	162,744,866.00		
BANPRO	135,949,932.00		
BANCENTRO	26,794,934.00		
Bonos de Capitalización	304,000,000.00		
Bono de Capitalización (Corto Plazo)	304,000,000.00		
Otros Pagos Asociados a Deuda Interna	35,900,264.00	4,933,307.20	13.74
Mantenimiento de Valor Cuentas BID	35,900,264.00	4,933,307.20	13.74
TOTAL	8,439,519,975.00	2,328,220,019.73	27.59

Cuadro No. 15

Gobierno Central
Servicio de Deuda Pública Externa
Ejecución Enero - Marzo 2013
Córdoba

Acreedor	Presupuesto Actualizado	Ejecución	Grado de Ejecución %
Intereses y Comisiones	1,025,417,583.00	238,056,354.74	23.22
Intereses	845,498,413.00	183,965,481.05	21.76
Club de París	39,628,692.00	11,198,427.92	28.26
Kreditanstalt Fur Wiederaufbau - KFW	4,057,729.00		
Artigiancassa (MCCPA-Italia)	606,775.00	313,296.18	51.63
I.C.O. España	34,667,919.00	10,864,744.65	31.34
Natixis - Francia	296,269.00	20,387.09	6.88
Otros Bilaterales	67,118,923.00	7,437,941.22	11.08
Gobierno de la República Eslovaca	341,025.00		
Economic Development Cooperation Fund - EDCF	19,064,941.00	3,643,364.19	19.11
República de Brasil	1,433,086.00		
Nuevas Deudas Bilaterales	2,169,338.00		
International Cooperation and Development Fund - ICDF	7,683,701.00	3,794,577.03	49.38
Export-Import Bank of the Republic of China	36,426,832.00		
Multilaterales	730,992,084.00	164,261,915.49	22.47
Nuevas Deudas Multilaterales	129,491,031.00		
Banco Europeo de Inversiones (BEI)	10,224,686.00		
Org.de Países Exportadores de Petróleo (OPEP)	5,457,214.00	2,528,649.82	46.34
Banco Interamericano de Desarrollo (BID)	364,277,644.00	88,087,158.94	24.18
Banco C.A de Integración Económica (BCIE)	221,541,509.00	73,646,106.73	33.24
Otros Pagos Asociados a Deuda Externa	7,758,714.00	1,067,196.42	13.75
I.C.O. España (Fondos de Contravalor)	7,758,714.00	1,067,196.42	13.75
Comisiones	179,919,170.00	54,090,873.69	30.06
Club de París	43,637.00	31,276.43	
I.C.O. España	43,637.00	31,276.43	
Otros Bilaterales	132,565.00	487.63	0.37
Economic Development Cooperation Fund - EDCF	5,438.00	487.63	8.97
Nuevas Deudas Bilaterales	127,127.00		
Multilaterales	157,521,899.00	53,903,662.49	34.22
Asociación Internacional de Fomento (AIF)	98,520,992.00	41,443,163.39	42.07
Nuevas Deudas Multilaterales	5,271,663.00		
Fondo Nórdico (FND)	10,892,290.00		
Common Fund For Commodities - CFC	187,872.00		
Org.de Países Exportadores de Petróleo (OPEP)	11,700,845.00	2,779,695.36	23.76
Fondo Interamericano de Desarrollo Agropecuario (FIDA)	9,108,011.00	4,662,534.86	51.19
Banco Interamericano de Desarrollo (BID)	5,217,613.00	2,129,659.46	40.82
Banco C.A de Integración Económica (BCIE)	16,622,613.00	2,888,609.42	17.38
Aportes y Contribuciones a Organismos Internacionales	19,912.00	6,563.70	32.96
Banco C.A de Integración Económica (BCIE)	6,674.00		
Fondo de Reserva y Convergencia Comercial (FRCC) - SUCRE	6,564.00	6,563.70	100.00
Banco del ALBA	6,674.00		
Otros Pagos Asociados a Deuda Externa	22,201,157.00	148,883.44	0.67
United Nations Conference on Trade and Development (UNCTAD)	1,112.00		
Compra de Divisas 1%	22,200,045.00	148,883.44	0.67
Amortización	1,549,399,999.00	300,755,025.22	19.41
Club de París	11,986,051.00	496,399.92	4.14
I.C.O. España	10,861,801.00	418,955.97	3.86
Natixis - Francia	1,124,250.00	77,443.95	6.89
Otros Bilaterales	300,388,739.00	9,814,925.12	3.27
Gobierno de Bulgaria	34,142,729.00		
Gobierno de la República Eslovaca	11,367,480.00		
Hungarian Export Credit Insurance LTD	45,960.00	22,448.56	48.84
República de Brasil	11,585,363.00		
Nuevas Deudas Bilaterales	47,689,072.00		
International Cooperation and Development Fund - ICDF	19,928,319.00	9,792,476.56	49.14
Export-Import Bank of the Republic of China	175,629,816.00		
Multilaterales	892,886,012.00	263,145,520.69	29.47
Asociación Internacional de Fomento (AIF)	89,568,497.00	29,137,167.62	32.53
Nuevas Deudas Multilaterales	28,133,939.00		
Fondo Nórdico (FND)	33,696,563.00		
Common Fund For Commodities - CFC	3,955,200.00		
Org.de Países Exportadores de Petróleo (OPEP)	56,230,321.00	14,429,561.22	25.66
Fondo Interamericano de Desarrollo Agropecuario (FIDA)	33,027,372.00	14,889,027.33	45.08
Banco Interamericano de Desarrollo (BID)	379,989,893.00	131,823,969.46	34.69
Banco C.A de Integración Económica (BCIE)	268,284,227.00	72,865,795.06	27.16
Aportes y Contribuciones a Organismos Internacionales	263,504,326.00	19,841,061.61	7.53
Banco Interamericano de Desarrollo (BID)	36,381,382.00		
Banco C.A de Integración Económica (BCIE)	61,800,000.00		
Fondo de Reserva y Convergencia Comercial (FRCC) - SUCRE	34,855,200.00	19,703,541.61	56.53
Banco Internacional de Reconstrucción y Fomento (BIRF)	11,811,744.00		
Banco del ALBA	118,656,000.00	137,520.00	0.12
Otros Pagos Asociados a Deuda Externa	80,634,871.00	7,457,117.88	9.25
United Nations Conference on Trade and Development (UNCTAD)	123,600.00		
I.C.O. España (Fondos de Contravalor)	80,511,271.00	7,457,117.88	9.26
TOTAL	2,574,817,582.00	538,811,379.96	20.93

Cuadro No. 16

PRODUCCION 2013

PAGINA: 1 de 11

SUBSISTEMA : SIEP

MINISTERIO DE HACIENDA Y CREDITO PUBLICO

FECHA: 11/04/2013

APLICACION : ANEXO CIER

EJECUCION DE ASIGNACION ALIVIO HIPC DE LA DEUDA EXTERNA PARA GASTO

HORA: 02:23:15 PM

ENTIDAD : DGP

EN POBREZA

REPORTE: PRPSIEP134

USUARIO : DGP027

DE: ENERO

A: MARZO

ORGANISMO/PROGRAMA/PROYECTO/ACTIVIDAD	PRESUPUESTO ACTUALIZADO	DEVENGADO ACUMULADO	SALDO DEVENGAR
RENTAS DEL TESORO / ALIVIO BANCO MUNDIAL	766,320,000.00	299,841,515.00	466,478,485.00
MINISTERIO DE EDUCACIÓN	385,250,484.00	157,053,334.54	228,197,149.46
ACTIVIDADES CENTRALES	347,445,079.00	136,849,748.79	210,595,330.21
SERVICIOS ADMINISTRATIVOS Y FINANCIEROS	1,955,659.00	166,301.49	1,789,357.51
COORDINACIÓN Y SUPERVISIÓN MANAGUA	534,240.00	111,440.00	422,800.00
PROGRAMA INTEGRAL DE NUTRICIÓN ESCOLAR (PINE-MINED)	344,614,000.00	136,571,010.00	208,042,990.00
SERVICIOS DE FORMULACIÓN DE PROGRAMAS Y PROYECTOS EDUCATIVOS	2,320.00	0.00	2,320.00
SERVICIOS DE EVALUACIÓN DE LOS APRENDIZAJES	38,860.00	0.00	38,860.00
SERVICIOS DE PLANIFICACIÓN Y DESARROLLO ESTRATÉGICO	300,000.00	997.30	299,002.70
EDUCACIÓN PRIMARIA	36,632,606.00	20,201,618.00	16,430,988.00
DIRECCIÓN Y COORDINACIÓN DE EDUCACIÓN PRIMARIA	36,547,368.00	20,201,618.00	16,345,750.00
SERVICIOS DE EDUCACIÓN PRIMARIA FORMAL	85,238.00	0.00	85,238.00
EDUCACIÓN SECUNDARIA	341,441.00	1,967.75	339,473.25
SERVICIOS DE EDUCACIÓN SECUNDARIA FORMAL	293,441.00	1,967.75	291,473.25
BACHILLERATO TÉCNICO	48,000.00	0.00	48,000.00
EDUCACIÓN ESPECIAL	120,000.00	0.00	120,000.00
SERVICIOS DE EDUCACIÓN ESPECIAL	120,000.00	0.00	120,000.00
ALFABETIZACIÓN Y EDUCACIÓN DE ADULTOS	711,358.00	0.00	711,358.00
SERVICIOS DE ALFABETIZACIÓN Y EDUCACIÓN DE JÓVENES Y ADULTOS	158,400.00	0.00	158,400.00
DIRECCIÓN Y COORDINACIÓN ALFABETIZACIÓN Y EDUCACIÓN DE ADULTOS	82,200.00	0.00	82,200.00
SERVICIOS DE HABILITACIÓN LABORAL	470,758.00	0.00	470,758.00
MINISTERIO DE SALUD	381,069,516.00	142,788,180.46	238,281,335.54
ATENCIÓN INTEGRAL EN EL PRIMER NIVEL DE ATENCIÓN	378,005,104.50	139,723,768.96	238,281,335.54
ATENCIÓN DISPENSARIZADA A LA FAMILIA EN LA COMUNIDAD	230,621,907.50	67,338,924.18	163,282,983.32
ATENCIÓN A LA MORBILIDAD AMBULATORIA	147,383,197.00	72,384,844.78	74,998,352.22
ATENCIÓN DE SALUD HOSPITALARIA	3,064,411.50	3,064,411.50	0.00
SERVICIOS DE HOSPITALIZACIÓN MÉDICOS Y/O QUIRÚRGICOS	3,064,411.50	3,064,411.50	0.00
RENTAS DEL TESORO / ALIVIO BID	1,558,309,476.00	382,503,334.27	1,175,806,141.73
MINISTERIO DE EDUCACIÓN	265,398,344.00	23,116,382.66	242,281,961.34
EDUCACIÓN PRIMARIA	151,720,989.00	13,156,745.60	138,564,243.40
MEJORAMIENTO DE ESTABLECIMIENTOS ESCOLARES EN PRIMARIA EN LA COMUNIDAD	6,727,351.00	0.00	6,727,351.00
CONSTRUCCIÓN NUEVO CENTRO ESCOLAR HUGO CHÁVEZ DEL MUNICIPIO DE SAN JUAN BAUTISTA	10,839,171.47	0.00	10,839,171.47
CONSTRUCCIÓN NUEVO CENTRO ESCOLAR SOLIDARIDAD DEL MUNICIPIO DE SAN JUAN BAUTISTA	3,018,581.43	0.00	3,018,581.43
CONSTRUCCIÓN NUEVO CENTRO ESCOLAR VILLA DIGNIDAD DEL MUNICIPIO DE SAN JUAN BAUTISTA	4,719,932.56	0.00	4,719,932.56
REEMPLAZO CENTRO ESCOLAR CLEMENTINA CABEZAS DEL MUNICIPIO DE SAN JUAN BAUTISTA	4,546,082.82	1,382,100.30	3,163,982.52
REEMPLAZO CENTRO ESCOLAR CRISTO REY DEL MUNICIPIO DE TIPITAP	5,860,623.57	3,821,156.34	2,039,467.23
REEMPLAZO COLEGIO CONCEPCIÓN DE MARÍA DEL MUNICIPIO DE SAN F	5,048,247.47	2,306,414.06	2,741,833.41
REHABILITACIÓN CENTRO ESCOLAR FLOR DE SACUANJOCHÉ DEL MUNICIPIO DE SAN JUAN BAUTISTA	2,219,632.91	1,488,804.88	730,828.03
REHABILITACIÓN CENTRO ESCOLAR HISPANIDAD DEL MUNICIPIO DE SAN JUAN BAUTISTA	3,822,809.77	0.00	3,822,809.77
MEJORAMIENTO DE ESTABLECIMIENTOS ESCOLARES EN PRIMARIA EN LA COMUNIDAD	23,786,575.00	0.00	23,786,575.00
REEMPLAZO CENTRO ESCOLAR SAN JUAN BAUTISTA DEL MUNICIPIO DE SAN JUAN BAUTISTA	4,479,000.00	1,967,805.34	2,511,194.66
MEJORAMIENTO CENTRO ESCOLAR SAN MARTÍN DEL MUNICIPIO DE OCCIDENTAL	263,686.59	0.00	263,686.59
MEJORAMIENTO DE ESTABLECIMIENTOS ESCOLARES EN PRIMARIA EN LA COMUNIDAD	18,615,409.54	0.00	18,615,409.54
REEMPLAZO CENTRO ESCOLAR SANTA TERESA DEL MUNICIPIO DE CONQUIA	1,132,794.87	0.00	1,132,794.87
MEJORAMIENTO CENTRO ESCOLAR CARMEN SÁNCHEZ DEL MUNICIPIO DE CONQUIA	1,284,620.50	0.00	1,284,620.50
MEJORAMIENTO DE ESTABLECIMIENTOS ESCOLARES EN PRIMARIA EN LA COMUNIDAD	10,647,683.50	0.00	10,647,683.50
MEJORAMIENTO CENTRO ESCOLAR SANTA RITA DE CASSIA DEL MUNICIPIO DE CONQUIA	2,426,048.82	1,420,594.14	1,005,454.68
MEJORAMIENTO DE ESTABLECIMIENTOS ESCOLARES EN PRIMARIA EN LA COMUNIDAD	27,900,505.72	0.00	27,900,505.72
REHABILITACIÓN CENTRO ESCOLAR MELANIA HERNÁNDEZ DEL MUNICIPIO DE CONQUIA	1,357,531.46	769,870.54	587,660.92
MEJORAMIENTO DE ESTABLECIMIENTOS ESCOLARES EN PRIMARIA EN LA COMUNIDAD	10,122,417.00	0.00	10,122,417.00

FILTRADO POR : Si Consolida(S/N)=S

PARAMETROS ESPECIALES: Mes Inicial (MM)=1 / Mes Final (MM)=3

Cuadro No. 16

PRODUCCION 2013

PAGINA: 2 de 11

SUBSISTEMA : SIEP

APLICACION : ANEXO CIER

MINISTERIO DE HACIENDA Y CREDITO PUBLICO

FECHA: 11/04/2013

ENTIDAD : DGP

EJECUCION DE ASIGNACION ALIVIO HIPC DE LA DEUDA EXTERNA PARA GASTO

HORA: 02:23:15 PM

USUARIO : DGP027

EN POBREZA

REPORTE: PRPSIEP134

DE: ENERO

A: MARZO

ORGANISMO/PROGRAMA/PROYECTO/ACTIVIDAD	PRESUPUESTO ACTUALIZADO	DEVENGADO ACUMULADO	SALDO DEVENGAR
RENTAS DEL TESORO / ALIVIO BID			
MINISTERIO DE EDUCACIÓN			
EDUCACIÓN PRIMARIA			
MEJORAMIENTO DE ESTABLECIMIENTOS ESCOLARES DE PRIMARIA EN L	2,902,283.00	0.00	2,902,283.00
EDUCACIÓN SECUNDARIA	107,603,359.00	9,959,637.06	97,643,721.94
REEMPLAZO COLEGIO PÚBLICO MODESTO ARMIJO LOZANO DEL MUNICIPIO DE	3,351,020.00	0.00	3,351,020.00
REEMPLAZO INSTITUTO NACIONAL MIGUEL ANGEL ORTIZ Y GUILLÉN DEL MUNICIPIO DE	4,207,434.00	0.00	4,207,434.00
REHABILITACIÓN INSTITUTO DR. MIGUEL JARQUÍN VALLEJOS DEL MUNICIPIO DE	3,258,393.00	0.00	3,258,393.00
REHABILITACIÓN INSTITUTO MONSEÑOR VICTOR M. SOTO DEL MUNICIPIO DE	458,574.00	458,573.74	0.26
MEJORAMIENTO COLEGIO PÚBLICO REPÚBLICA DE ARGENTINA DEL MUNICIPIO DE	2,748,704.00	0.00	2,748,704.00
MEJORAMIENTO INSTITUTO NACIONAL JOSÉ ANTONIO HOOKER DEL MUNICIPIO DE	4,115,186.00	0.00	4,115,186.00
REEMPLAZO COLEGIO PÚBLICO CARLOS BLASS HERNÁNDEZ DEL MUNICIPIO DE	2,271,246.00	0.00	2,271,246.00
REHABILITACIÓN COLEGIO PÚBLICO EDGAR ARBIZÚ DEL MUNICIPIO DE	7,561,173.00	2,215,935.75	5,345,237.25
REHABILITACIÓN INSTITUTO NACIONAL MIGUEL DE CERVANTES DEL MUNICIPIO DE	2,791,239.00	1,329,353.31	1,461,885.69
REHABILITACIÓN INSTITUTO NACIONAL DE ESQUIPULAS DEL MUNICIPIO DE	2,809,181.00	0.00	2,809,181.00
MEJORAMIENTO COLEGIO CALIXTO MOYA DEL MUNICIPIO DE MASATEPE	2,098,276.00	0.00	2,098,276.00
MEJORAMIENTO COLEGIO PÚBLICO MIGUEL LARREYNAGA DEL MUNICIPIO DE	6,271,732.00	0.00	6,271,732.00
MEJORAMIENTO INSTITUTO LA SALLE DEL MUNICIPIO DE DIRIAMBÁ	2,611,876.00	0.00	2,611,876.00
MEJORAMIENTO INSTITUTO NACIONAL ABRAHAM GRIMBER DEL MUNICIPIO DE	1,963,607.00	0.00	1,963,607.00
REHABILITACIÓN INSTITUTO CENTRAL DR. CARLOS VEGA BOLAÑOS DEL MUNICIPIO DE	2,364,882.23	1,212,760.09	1,152,122.14
REHABILITACIÓN INSTITUTO NACIONAL HÉROES Y MÁRTIRES DE LA REVOLUCIÓN	2,222,529.99	887,685.60	1,334,844.39
REHABILITACIÓN INSTITUTO NACIONAL RAMÓN MATUS DEL MUNICIPIO DE	1,543,488.57	0.00	1,543,488.57
REHABILITACIÓN INSTITUTO DE LA EXCELENCIA ACADÉMICA DEL MUNICIPIO DE	2,052,309.21	1,345,281.04	707,028.17
MEJORAMIENTO INSTITUTO NACIONAL JOSÉ MARTÍ DEL MUNICIPIO DE	2,036,504.00	0.00	2,036,504.00
MEJORAMIENTO INSTITUTO NACIONAL PADRE RAFAEL MARÍA FABRETO DEL MUNICIPIO DE	2,113,139.00	0.00	2,113,139.00
MEJORAMIENTO INSTITUTO NACIONAL PUEBLO NUEVO(LUCINDA ROSA) DEL MUNICIPIO DE	2,787,292.00	0.00	2,787,292.00
MEJORAMIENTO INSTITUTO NACIONAL DE JALAPA DEL MUNICIPIO DE JALISCO	3,586,872.00	0.00	3,586,872.00
MEJORAMIENTO INSTITUTO SUYAPA GUTIÉRREZ DEL MUNICIPIO DE JALISCO	2,250,600.00	0.00	2,250,600.00
MEJORAMIENTO INSTITUTO NACIONAL AUGUSTO C. SANDINO DEL MUNICIPIO DE	2,793,689.00	0.00	2,793,689.00
MEJORAMIENTO INSTITUTO NACIONAL RUBÉN DARÍO DEL MUNICIPIO DE	2,583,514.45	1,730,957.01	852,557.44
REEMPLAZO COLEGIO EL TUMA DEL MUNICIPIO DE EL TUMA - LA DALIA	4,427,651.37	779,090.52	3,648,560.85
REEMPLAZO INSTITUTO BENJAMÍN ZELEDÓN DEL MUNICIPIO DE ESQUIPULAS	1,972,984.00	0.00	1,972,984.00
REEMPLAZO INSTITUTO NACIONAL DE DARÍO DEL MUNICIPIO DE CIUDAD GUAYMAS	1,252,703.18	0.00	1,252,703.18
MEJORAMIENTO ESCUELA PÚBLICA DELFINA QUEZADA (LEONARDO NUÑEZ) DEL MUNICIPIO DE	2,470,815.00	0.00	2,470,815.00
MEJORAMIENTO INSTITUTO NACIONAL BERARDO CIRAUQUI DEL MUNICIPIO DE	2,266,190.00	0.00	2,266,190.00
MEJORAMIENTO INSTITUTO NACIONAL RUBÉN DARÍO DEL MUNICIPIO DE	2,995,540.00	0.00	2,995,540.00
MEJORAMIENTO INSTITUTO NACIONAL DE SANTO TOMÁS (21 DE JUNIO) DEL MUNICIPIO DE	2,273,292.00	0.00	2,273,292.00
MEJORAMIENTO INSTITUTO NAVAS ALVARADO DEL MUNICIPIO DE SAN JUAN	2,056,045.00	0.00	2,056,045.00
REHABILITACIÓN COLEGIO ENMANUEL MONGALO Y RUBIO DEL MUNICIPIO DE	2,427,393.00	0.00	2,427,393.00
MEJORAMIENTO CENTRO ESCOLAR FLOR DE PINO DEL MUNICIPIO DE SAN JUAN	5,400,554.00	0.00	5,400,554.00
MEJORAMIENTO CENTRO ESCOLAR LA ESPERANZA DEL MUNICIPIO DE SAN JUAN	2,455,072.00	0.00	2,455,072.00
MEJORAMIENTO INSTITUTO NACIONAL CRISTÓBAL COLÓN DEL MUNICIPIO DE	4,752,658.00	0.00	4,752,658.00
EDUCACIÓN PREESCOLAR	6,073,996.00	0.00	6,073,996.00
REEMPLAZO PREESCOLAR MARIANO DUBÓN DEL MUNICIPIO DE LEÓN	6,073,996.00	0.00	6,073,996.00
MINISTERIO DE TRANSPORTE E INFRAESTRUCTURA	631,988,025.00	209,854,640.60	422,133,384.40
CONSTRUCCIÓN DE CARRETERAS	207,501,621.00	44,227,189.62	163,274,431.38
PAVIMENTACIÓN TRAMO 3: CARRETERA LA ARGENTINA - LAS TABLILLAS	845,500.00	368,441.33	477,058.67
SUPERVISIÓN TRAMO 3 CARRETERA LA ARGENTINA - LAS TABLILLAS	338,370.00	174,234.91	164,135.09
MEJORAMIENTO DEL CAMINO COMALAPA - CAMOAPA	851,625.00	0.00	851,625.00
MEJORAMIENTO DEL CAMINO SANTA ROSA - COMALAPA	1,612,863.00	0.00	1,612,863.00
SUPERVISIÓN MEJORAMIENTO DEL CAMINO SANTA ROSA - COMALAPA -	4,080,201.00	214,383.31	3,865,817.69
MEJORAMIENTO PUNTUAL DE LA CARRETERA RIO BLANCO - MULUKUK	5,444,016.00	0.00	5,444,016.00
SUPERVISIÓN MEJORAMIENTO PUNTUAL DE LA CARRETERA RÍO BLANCO	718,700.00	0.00	718,700.00
MEJORAMIENTO DEL CAMINO CUATRO ESQUINA DE AMAYO - TEMPISQUO	28,237,608.00	8,387,408.32	19,850,199.68

Cuadro No. 16

PRODUCCION 2013

PAGINA: 3 de 11

SUBSISTEMA : SIEP

APLICACION : ANEXO CIER

MINISTERIO DE HACIENDA Y CREDITO PUBLICO

FECHA: 11/04/2013

ENTIDAD : DGP

EJECUCION DE ASIGNACION ALIVIO HIPC DE LA DEUDA EXTERNA PARA GASTO

HORA: 02:23:15 PM

USUARIO : DGP027

EN POBREZA

REPORTE: PRPSIEP134

DE: ENERO

A: MARZO

ORGANISMO/PROGRAMA/PROYECTO/ACTIVIDAD	PRESUPUESTO ACTUALIZADO	DEVENGADO ACUMULADO	SALDO DEVENGAR
RENTAS DEL TESORO / ALIVIO BID			
MINISTERIO DE TRANSPORTE E INFRAESTRUCTURA			
CONSTRUCCIÓN DE CARRETERAS			
ADOQUINADO CAMINO SANTA LUCÍA - BOACO	89,964.00	0.00	89,964.00
ADOQUINADO EL QUINO - SANTA CRUZ MERIDA	61,469.00	18,082.26	43,386.74
ADOQUINADO LA SUBASTA - CAMOAPA	114,824.00	51,034.62	63,789.38
ADOQUINADO DE CAMINO NUEVA GUINEA - NACIONES UNIDAS, SECCIÓN	10,835,005.00	3,742,551.64	7,092,453.36
ADOQUINADO DEL CAMINO EMPALME CUYALÍ - ABISINIA - PUENTE LA PA	349,650.00	41,045.98	308,604.02
ADOQUINADO DEL CAMINO EMPALME CUYALÍ - LAS CRUCES	23,459.00	7,625.00	15,834.00
ADOQUINADO DEL CAMINO LAS DELICIAS - EL CONTEINER (BARRIO EL C	1,579.00	0.00	1,579.00
ADOQUINADO DEL CAMINO LAS PAMPAS - LAS DELICIAS	232,339.00	76,034.28	156,304.72
ADOQUINADO DEL CAMINO MOYOGALPA - ALTAGRACIA, SECCIÓN MOYO	70,671.00	98,627.13	-27,956.13
ADOQUINADO DEL CAMINO PALACAGUINA - TELPANECA - SAN JUAN DEL	301,147.00	89,203.18	211,943.82
ADOQUINADO DEL CAMINO QUEEN HILL - CORN ISLAND	1,060,485.00	196,739.62	863,745.38
SUPERVISIÓN NUEVA GUINEA - NACIONES UNIDAS	1,269,616.00	312,347.23	957,268.77
CONSTRUCCIÓN PUENTE SANTA FE	450,000.00	0.00	450,000.00
SUPERVISIÓN CONSTRUCCIÓN DEL PUENTE SANTA FE	250,000.00	229,145.14	20,854.86
MEJORAMIENTO DE LA CARRETERA LA SIRENA - EMPALME EL REGADÍO	440,349.00	0.00	440,349.00
SUPERVISIÓN DEL MEJORAMIENTO DE LA CARRETERA LA SIRENA - EMP	701,471.00	100,635.58	600,835.42
MEJORAMIENTO DEL TRAMO DE CARRETERA EL ARRAYÁN - CIUDAD ANT	333,653.00	0.00	333,653.00
SUPERVISIÓN MEJORAMIENTO DEL TRAMO DE CARRETERA EL ARRAYÁN	610,659.00	0.00	610,659.00
MEJORAMIENTO DEL CAMINO RIVAS - VERACRUZ (EL HORCONCITO), MU	9,493,632.00	921,236.90	8,572,395.10
MEJORAMIENTO DEL CAMINO WAPÍ - EL TORTUGUERO	464,184.00	160,530.49	303,653.51
SUPERVISIÓN MEJORAMIENTO DEL CAMINO WAPÍ - EL TORTUGUERO	5,159,445.00	2,377,312.21	2,782,132.79
MEJORAMIENTO DE LA CARPETA DE RODAMIENTO DEL TRAMO EMPALMI	15,849,800.00	666,223.32	15,183,576.68
SUPERVISIÓN MEJORAMIENTO DE LA CARPETA DE RODAMIENTO DEL TR	394,060.00	0.00	394,060.00
CONSTRUCCIÓN DE LA CIRCUNVALACIÓN DE MASAYA	2,398,131.00	147,091.94	2,251,039.06
SUPERVISIÓN DE LA CONSTRUCCIÓN DE LA CIRCUNVALACIÓN DE MASA	1,357,540.00	333,625.02	1,023,914.98
UNIDAD COORDINADORA DE PROYECTOS (GASTOS OPERATIVOS)	2,022,080.00	539,598.01	1,482,481.99
DISEÑO PARA EL MEJORAMIENTO DEL TRAMO EMPALME SAN FRANCISCO	290,552.00	145,275.64	145,276.36
REEMPLAZO Y AMPLIACIÓN DE PUENTES SOBRE LA CARRETERA MANAG	500,000.00	21,794.40	478,205.60
SUPERVISIÓN DEL REEMPLAZO Y AMPLIACIÓN DE LOS PUENTES SOBRE	200,000.00	0.00	200,000.00
MEJORAMIENTO DEL TRAMO DE CARRETERA LA DALIA - EMPALME LA MC	783,222.00	461,005.77	322,216.23
SUPERVISIÓN MEJORAMIENTO DEL TRAMO DE CARRETERA LA DALIA - E	604,324.00	315,166.30	289,157.70
ESTUDIO Y DISEÑO PARA EL MEJORAMIENTO DEL CAMINO MOLINO SUR	243,874.00	0.00	243,874.00
ESTUDIO Y DISEÑO PARA EL MEJORAMIENTO DEL CAMINO EL JICARAL -	160,678.00	109,013.18	51,664.82
ESTUDIO Y DISEÑO PARA EL MEJORAMIENTO DEL CAMINO EMPALME LAI	99,542.00	67,534.98	32,007.02
ESTUDIO Y DISEÑO PARA EL MEJORAMIENTO DEL CAMINO SAN JUAN DE	301,544.00	0.00	301,544.00
ESTUDIO Y DISEÑO PARA EL MEJORAMIENTO DEL CAMINO EL CACHO (SI	440,254.00	0.00	440,254.00
ESTUDIO Y DISEÑO PARA EL MEJORAMIENTO DEL CAMINO LEÓN - LA CE	103,148.00	69,981.14	33,166.86
ESTUDIO Y DISEÑO PARA EL MEJORAMIENTO DEL CAMINO LAS CRUCES	395,777.00	0.00	395,777.00
ESTUDIO DE FACTIBILIDAD Y DISEÑOS FINALES PARA EL MEJORAMIENTC	376,222.00	0.00	376,222.00
MEJORAMIENTO DE LA CARRETERA SAN RAFAEL DEL NORTE - SAN SEB/	1,962,401.00	62,271.65	1,900,129.35
SUPERVISIÓN DEL MEJORAMIENTO DE LA CARRETERA SAN RAFAEL DEL	1,799,659.00	391,976.42	1,407,682.58
MEJORAMIENTO DEL TRAMO DE CARRETERA PUERTAS VIEJAS - ESQUIP	6,462,397.00	2,231,285.97	4,231,111.03
UNIDAD EJECUTORA PROYECTOS FINANCIADOS BCIE	2,889,130.00	836,377.27	2,052,752.73
SUPERVISIÓN PARA EL MEJORAMIENTO DEL TRAMO DE CARRETERA PUI	2,160,254.00	802,070.70	1,358,183.30
MEJORAMIENTO DEL TRAMO DE CAMINO SAN LUCAS - LA SABANA	898,752.00	0.00	898,752.00
SUPERVISIÓN DEL TRAMO DE CAMINO SAN LUCAS - LA SABANA	1,016,040.00	89,046.49	926,993.51
MEJORAMIENTO DE CARRETERA LA LIBERTAD - SANTO DOMINGO	564,543.00	0.00	564,543.00
SUPERVISIÓN MEJORAMIENTO DE LA CARRETERA LA LIBERTAD - SANTC	850,954.00	0.00	850,954.00
MEJORAMIENTO DEL CAMINO EMPALME MINA EL LIMÓN - MINA EL LIMÓN	693,752.00	0.00	693,752.00
MEJORAMIENTO DEL CAMINO EMPALME MINA EL LIMÓN - MINA EL LIMÓN	10,680,336.00	0.00	10,680,336.00
SUPERVISIÓN DEL MEJORAMIENTO DEL CAMINO EMPALME MINA EL LIMC	784,287.00	39,728.18	744,558.82
FACTIBILIDAD Y DISEÑO PARA EL MEJORAMIENTO DEL CAMINO HOSPITA	138,476.00	69,237.74	69,238.26
FACTIBILIDAD Y DISEÑO PARA EL MEJORAMIENTO DEL CAMINO POTOSÍ -	144,040.00	72,019.64	72,020.36

Cuadro No. 16

PRODUCCION 2013

PAGINA: 4 de 11

SUBSISTEMA : SIEP

APLICACION : ANEXO CIER

MINISTERIO DE HACIENDA Y CREDITO PUBLICO

FECHA: 11/04/2013

ENTIDAD : DGP

EJECUCION DE ASIGNACION ALIVIO HIPC DE LA DEUDA EXTERNA PARA GASTO

HORA: 02:23:15 PM

USUARIO : DGP027

EN POBREZA

REPORTE: PRPSIEP134

DE: ENERO

A: MARZO

ORGANISMO/PROGRAMA/PROYECTO/ACTIVIDAD	PRESUPUESTO ACTUALIZADO	DEVENGADO ACUMULADO	SALDO DEVENGAR
RENTAS DEL TESORO / ALIVIO BID			
MINISTERIO DE TRANSPORTE E INFRAESTRUCTURA			
CONSTRUCCIÓN DE CARRETERAS			
FACTIBILIDAD Y DISEÑO PARA EL MEJORAMIENTO DEL CAMINO SAN SEB	301,061.00	150,530.30	150,530.70
FACTIBILIDAD Y DISEÑO PARA EL MEJORAMIENTO DEL CAMINO SIRAMA I	256,551.00	128,275.30	128,275.70
FACTIBILIDAD Y DISEÑO PARA EL MEJORAMIENTO DEL CAMINO LEÓN - L	441,391.00	220,695.36	220,695.64
FACTIBILIDAD Y DISEÑO PARA EL MEJORAMIENTO DEL CAMINO MASATEI	445,100.00	222,549.94	222,550.06
FACTIBILIDAD Y DISEÑO PARA EL MEJORAMIENTO DEL CAMINO EMPALM	1,828,619.00	914,309.32	914,309.68
MEJORAMIENTO DEL CAMINO RURAL ENTRE NACIONES UNIDAS - BLUEF	843,720.00	354,121.90	489,598.10
SUPERVISIÓN PARA EL MEJORAMIENTO DEL CAMINO RURAL ENTRE NAC	7,124,869.00	4,023,278.11	3,101,590.89
MEJORAMIENTO DEL CAMINO TOLA - EMPALME EL COYOL - ENTRADA EL	30,000,000.00	8,910,891.09	21,089,108.91
CONSTRUCCIÓN DE PUENTE PEATONAL, CIUDAD DIRIOMO	29,400.00	0.00	29,400.00
ACTUALIZACIÓN DEL DISEÑO PARA EL MEJORAMIENTO DE LA CARRETEF	130,932.00	0.00	130,932.00
ACTUALIZACIÓN DEL DISEÑO PARA EL MEJORAMIENTO DE LA CARRETEF	652,026.00	0.00	652,026.00
FACTIBILIDAD Y DISEÑO PARA EL MEJORAMIENTO DE LA CARRETERA NE	1,860,803.00	0.00	1,860,803.00
ESTUDIOS Y DISEÑOS DE LAS OBRAS DE ADAPTACIÓN AL CAMBIO CLIMÁ	3,098,000.00	0.00	3,098,000.00
MEJORAMIENTO DEL CAMINO EMPALME LA MORA - LAS CARPAS EN EL D	7,120,224.00	0.00	7,120,224.00
MEJORAMIENTO DEL CAMINO CÁRDENAS - KM. 10.0 RUTA HACIA COLÓN	7,120,224.00	0.00	7,120,224.00
MEJORAMIENTO DEL CAMINO QUEBRADA HONDA - KM. 10 RUTA HACIA S	7,120,224.00	2,131,497.72	4,988,726.28
MEJORAMIENTO DEL TRAMO DE CARRETERA GRANADA - KM. 10 RUTA H	7,120,224.00	2,134,097.69	4,986,126.31
CONSERVACIÓN DE LA RED VIAL	424,486,404.00	165,627,450.98	258,858,953.02
OTROS PROYECTOS DE REHABILITACIÓN DE CAMINOS INTERMUNICIPAL	16,094,807.00	0.00	16,094,807.00
REHABILITACIÓN CAMINO ESCUELA AGRARIA - MIRAFLORES	6,107,083.00	6,107,083.00	0.00
REHABILITACIÓN DEL CAMINO ACCESO A CIUDAD DARÍO - TERRABONA	8,195,666.00	2,434,356.24	5,761,309.76
REHABILITACIÓN DEL CAMINO APOSENTILLO - ASERRADORES	1,200,000.00	0.00	1,200,000.00
REHABILITACIÓN DEL CAMINO BOCA NEGRA - BOCA DE SÁBALO	6,207,180.00	1,843,716.83	4,363,463.17
REHABILITACIÓN DEL CAMINO BOQUETE - LAS JAGUAS - SANTA ANA	3,906,662.00	0.00	3,906,662.00
REHABILITACIÓN DEL CAMINO COFRADÍA - EMPALME PROINCO	2,970,361.00	0.00	2,970,361.00
REHABILITACIÓN DEL CAMINO EL JÍCARO - LA MIA	4,071,389.00	2,346,253.37	1,725,135.63
REHABILITACIÓN DEL CAMINO EL PORTÓN - EMPALME JULIO MORA	3,929,928.00	3,929,928.00	0.00
REHABILITACIÓN DEL CAMINO EL RAMA - KUKRA HILL - LAGUNA DE PERL	7,207,180.00	0.00	7,207,180.00
REHABILITACIÓN DEL CAMINO EL SAUCE - EMPALME EL ACEITUNO	4,961,455.00	1,473,699.50	3,487,755.50
REHABILITACIÓN DEL CAMINO EMPALME ALAMIKAMBA - ALAMIKAMBA	12,368,250.00	3,673,737.62	8,694,512.38
REHABILITACIÓN DEL CAMINO EMPALME EL REGADILLO - EMPALME TRA	8,651,701.00	2,569,812.18	6,081,888.82
REHABILITACIÓN DEL CAMINO EMPALME JIQUILILLO - BOCANA DE PADRE	3,125,330.00	1,892,578.80	1,232,751.20
REHABILITACIÓN DEL CAMINO EMPALME LA CORONA - SAN JOSÉ DE LA \	5,634,589.00	5,090,043.86	544,545.14
REHABILITACIÓN DEL CAMINO EMPALME LA MORA - EL CUÁ	7,683,531.00	3,348,894.86	4,334,636.14
REHABILITACIÓN DEL CAMINO EMPALME LECHECUAGOS - HERMITA LEC	2,970,361.00	2,022,670.26	947,690.74
REHABILITACIÓN DEL CAMINO EMPALME MECHAPA - PUNTA ÑATA	9,148,117.00	2,717,262.47	6,430,854.53
REHABILITACIÓN DEL CAMINO EMPALME WASPÁN - WASPÁN	7,557,909.00	5,241,023.46	2,316,885.54
REHABILITACIÓN DEL CAMINO ESQUIPULAS - SAN DIONISIO	5,122,354.00	1,521,491.29	3,600,862.71
REHABILITACIÓN DEL CAMINO ESTELÍ - COMUNIDAD LA TUNOSA	2,545,200.00	2,217,770.97	327,429.03
REHABILITACIÓN DEL CAMINO GRANADA - EL PASO - MALACATOYA	4,687,994.00	0.00	4,687,994.00
REHABILITACIÓN DEL CAMINO LA CALIFORNIA - SAN DIEGO	4,961,455.00	0.00	4,961,455.00
REHABILITACIÓN DEL CAMINO LA EMBAJADA - VILLA SIQUIA	8,416,347.00	4,995,353.38	3,420,993.62
REHABILITACIÓN DEL CAMINO LA ESPERANZA - WAPÍ	7,217,613.00	6,172,030.46	1,045,582.54
REHABILITACIÓN DEL CAMINO LA MOHOSA - LOS GOMEZ - CERRO LOS P	3,906,662.00	0.00	3,906,662.00
REHABILITACIÓN DEL CAMINO LA MORA - WASLALA	5,122,354.00	2,104,488.63	3,017,865.37
REHABILITACIÓN DEL CAMINO LA TRINIDAD - ZACACLÍ	5,089,236.00	1,511,654.26	3,577,581.74
REHABILITACIÓN DEL CAMINO LA TRINIDAD - BARRANCO BAYO	4,465,310.00	1,326,329.70	3,138,980.30
REHABILITACIÓN DEL CAMINO LAS CRUCES - QUILALÍ	2,750,950.00	817,113.86	1,933,836.14
REHABILITACIÓN DEL CAMINO LOS CHINAMOS - EL AYOTE	7,207,180.00	6,426,376.32	780,803.68
REHABILITACIÓN DEL CAMINO MACUELIZO - SANTA MARÍA	5,089,236.00	4,292,036.67	797,199.33
REHABILITACIÓN DEL CAMINO MUY MUY - ESQUIPULAS	7,683,531.00	4,306,360.79	3,377,170.21
REHABILITACIÓN DEL CAMINO NIQUINOHOMO - MONIMBÓ	5,976,873.00	0.00	5,976,873.00
REHABILITACIÓN DEL CAMINO NUEVO LEÓN - PROVIDENCIA	7,207,180.00	5,868,584.37	1,338,595.63

Cuadro No. 16

PRODUCCION 2013

PAGINA: 5 de 11

SUBSISTEMA : SIEP

MINISTERIO DE HACIENDA Y CREDITO PUBLICO

FECHA: 11/04/2013

APLICACION : ANEXO CIER

EJECUCION DE ASIGNACION ALIVIO HIPC DE LA DEUDA EXTERNA PARA GASTO

HORA: 02:23:15 PM

ENTIDAD : DGP

EN POBREZA

REPORTE: PRPSIEP134

USUARIO : DGP027

DE: ENERO

A: MARZO

ORGANISMO/PROGRAMA/PROYECTO/ACTIVIDAD	PRESUPUESTO ACTUALIZADO	DEVENGADO ACUMULADO	SALDO DEVENGAR
RENTAS DEL TESORO / ALIVIO BID			
MINISTERIO DE TRANSPORTE E INFRAESTRUCTURA			
CONSERVACIÓN DE LA RED VIAL			
REHABILITACIÓN DEL CAMINO OCHOMOGO - ESCALANTE - LAS SALINA	4,961,455.00	3,544,081.41	1,417,373.59
REHABILITACIÓN DEL CAMINO PANTASMA - EMPALME MALECONCITO	4,097,883.00	3,357,453.79	740,429.21
REHABILITACIÓN DEL CAMINO PAPTURRO - SANTA LUCÍA	5,122,354.00	0.00	5,122,354.00
REHABILITACIÓN DEL CAMINO PUENTE LA GUSANERA - ABISINIA - LA PA	3,393,600.00	0.00	3,393,600.00
REHABILITACIÓN DEL CAMINO QUEBRADA HONDA - SAN FRANCISCO LIB	4,961,455.00	1,771,642.17	3,189,812.83
REHABILITACIÓN DEL CAMINO QUILALÍ - EL ZÚNGANO	2,790,249.00	2,790,249.00	0.00
REHABILITACIÓN DEL CAMINO QUILALÍ - WIWILÍ	3,929,928.00	2,255,264.28	1,674,663.72
REHABILITACIÓN DEL CAMINO ROSITA - BONANZA	12,368,250.00	0.00	12,368,250.00
REHABILITACIÓN DEL CAMINO RÍO TEPENAGUAZAPA - EL JÍCARO	3,603,590.00	0.00	3,603,590.00
REHABILITACIÓN DEL CAMINO SAN FRANCISCO LIBRE - LAS MOJARRAS	4,961,455.00	0.00	4,961,455.00
REHABILITACIÓN DEL CAMINO SAN GABRIEL - LAS CRUCES	5,122,354.00	1,521,491.29	3,600,862.71
REHABILITACIÓN DEL CAMINO SAN GREGORIO - LOS BALTODANOS	4,465,310.00	0.00	4,465,310.00
REHABILITACIÓN DEL CAMINO SAN JOSÉ DE BOCAY - AYAPAL	2,305,059.00	0.00	2,305,059.00
REHABILITACIÓN DEL CAMINO SAN JOSÉ DE MONTE REDONDO - LOS CO	3,473,018.00	0.00	3,473,018.00
REHABILITACIÓN DEL CAMINO SAN JUAN DE RÍO COCO - CERRO BLANC	1,061,080.00	1,061,080.00	0.00
REHABILITACIÓN DEL CAMINO SAN JUAN DE RÍO COCO - EL OJOCH	1,061,080.00	1,061,080.00	0.00
REHABILITACIÓN DEL CAMINO SAN JUAN DE RÍO COCO - LAS CRUCES	3,143,942.00	933,844.16	2,210,097.84
REHABILITACIÓN DEL CAMINO SAN RAFAEL DEL NORTE - LOS CHAGÜITO	5,122,354.00	1,521,491.29	3,600,862.71
REHABILITACIÓN DEL CAMINO SANTA TERESA - CALIGUATE	3,125,329.00	2,350,705.17	774,623.83
REHABILITACIÓN DEL CAMINO SANTA TERESA - EL SOL	3,515,995.00	0.00	3,515,995.00
REHABILITACIÓN DEL CAMINO SIUNA - WASLALA	7,651,186.00	3,218,977.04	4,432,208.96
REHABILITACIÓN DEL CAMINO SUSUCAYÁN - LAS CRUCES	4,071,389.00	1,550,873.86	2,520,515.14
REHABILITACIÓN DEL CAMINO TELPANECA - SAN JUAN DE RÍO COCO	1,650,570.00	1,650,570.00	0.00
REHABILITACIÓN DEL CAMINO TIPITAPA - LA PLYWOOD	6,060,000.00	1,800,000.00	4,260,000.00
REHABILITACIÓN DEL CAMINO VILLA SANDINO - LA CAMPANA	5,122,354.00	0.00	5,122,354.00
REHABILITACIÓN DEL CAMINO ABANGASCA SUR - LA GOYENA	1,488,436.00	442,109.70	1,046,326.30
REHABILITACIÓN DEL CAMINO COLÓN - PAPTURRO	2,970,361.00	882,285.45	2,088,075.55
REHABILITACIÓN DEL CAMINO COMUNIDAD OSAGAY - CAMINO A MALACA	2,343,997.00	2,343,997.00	0.00
REHABILITACIÓN DEL CAMINO CONDEGA - EL PEÑAZCO	4,071,389.00	2,015,785.71	2,055,603.29
REHABILITACIÓN DEL CAMINO EMPALME COSIGÜINA - POTOSÍ	7,128,867.00	2,117,485.25	5,011,381.75
REHABILITACIÓN DEL CAMINO EMPALME EL ACEITUNO - ACHUAPA	4,961,455.00	1,473,699.50	3,487,755.50
REHABILITACIÓN DEL CAMINO EMPALME EL TRÁNSITO - EL TRÁNSITO	3,906,662.00	3,337,573.30	569,088.70
REHABILITACIÓN DEL CAMINO INGENIERO VICTORIA DE JULIO - MALACATO	2,859,993.00	2,821,807.85	38,185.15
REHABILITACIÓN DEL CAMINO JÍCARO - MURRA	5,089,236.00	5,089,236.00	0.00
REHABILITACIÓN DEL CAMINO LA AZUCENA - BOCA NEGRA	3,324,308.00	987,418.22	2,336,889.78
REHABILITACIÓN DEL CAMINO LA PALMA - LAS PLAZUELAS	7,683,531.00	2,282,236.93	5,401,294.07
REHABILITACIÓN DEL CAMINO MALACATOYA - TEPALÓN	2,343,997.00	2,343,997.00	0.00
REHABILITACIÓN DEL CAMINO MIRALAGOS - PUEBLO NUEVO	2,561,177.00	760,745.64	1,800,431.36
REHABILITACIÓN DEL CAMINO MURRA - EL ROSARIO	4,715,914.00	3,027,809.18	1,688,104.82
REHABILITACIÓN DEL CAMINO NUEVA GUINEA - SAN ANTONIO - TALOLIN	7,207,180.00	2,140,746.53	5,066,433.47
REHABILITACIÓN DEL CAMINO PANTASMA - LA VIGIA	5,122,354.00	1,521,491.29	3,600,862.71
REHABILITACIÓN DEL CAMINO RUBEN ARÉVALO - NIMBOJA - EL PUENT	3,473,018.00	1,031,589.50	2,441,428.50
REHABILITACIÓN DEL CAMINO SABANA GRANDE - EMPALME PROINCO	2,970,361.00	617,599.90	2,352,761.10
REHABILITACIÓN DEL CAMINO SAN ANTONIO - SAN VICENTE	1,562,664.00	464,157.62	1,098,506.38
REHABILITACIÓN DEL CAMINO SAN JUAN DE LIMAY - ACHUAPA	5,089,236.00	3,953,720.49	1,135,515.51
REHABILITACIÓN DEL CAMINO SAN SEBASTIAN DE YALÍ - LA RICA	6,146,825.00	1,825,789.61	4,321,035.39
REHABILITACIÓN DEL CAMINO SANTO DOMINGO - LOS CHINAMOS	7,360,588.00	6,622,495.00	738,093.00
REHABILITACIÓN DEL CAMINO EMPEDRADO ACHUAPA - WISQUILI	10,545,769.00	0.00	10,545,769.00
REHABILITACIÓN DEL CAMINO KM 34 CARRETERA VIEJA A LEÓN - EL QUE	2,976,873.00	884,219.70	2,092,653.30
MINISTERIO DE SALUD	297,374,907.00	47,053,800.76	250,321,106.24
PROYECTOS CENTRALES	30,000,000.00	0.00	30,000,000.00
REHABILITACIÓN DEL CENTRO NACIONAL DE DIAGNÓSTICO Y REFERENC	30,000,000.00	0.00	30,000,000.00

Cuadro No. 16

PRODUCCION 2013

PAGINA: 6 de 11

SUBSISTEMA : SIEP

APLICACION : ANEXO CIER

MINISTERIO DE HACIENDA Y CREDITO PUBLICO

FECHA: 11/04/2013

ENTIDAD : DGP

EJECUCION DE ASIGNACION ALIVIO HIPC DE LA DEUDA EXTERNA PARA GASTO

HORA: 02:23:15 PM

USUARIO : DGP027

EN POBREZA

REPORTE: PRPSIEP134

DE: ENERO

A: MARZO

ORGANISMO/PROGRAMA/PROYECTO/ACTIVIDAD	PRESUPUESTO ACTUALIZADO	DEVENGADO ACUMULADO	SALDO DEVENGAR
RENTAS DEL TESORO / ALIVIO BID			
MINISTERIO DE SALUD			
ATENCIÓN INTEGRAL EN EL PRIMER NIVEL DE ATENCIÓN	179,460,619.00	40,382,202.14	139,078,416.86
CONSTRUCCIÓN DE HOSPITAL PRIMARIO EN EL MUNICIPIO CHICHIGALPA	44,565,787.00	13,635,532.97	30,930,254.03
CONSTRUCCIÓN DE HOSPITAL PRIMARIO EN EL MUNICIPIO DE SAN FRAN	40,000,000.00	0.00	40,000,000.00
SUPERVISIÓN CONSTRUCCIÓN HOSPITALES PRIMARIOS	300,000.00	60,000.00	240,000.00
ESTUDIOS Y DISEÑOS PARA LA CONSTRUCCIÓN DEL HOSPITAL PRIMARI	400,000.00	149,960.00	250,040.00
CONSTRUCCIÓN DEL CENTRO DE MEDICINA ALTERNATIVA DEL MUNICIPI	4,000,000.00	0.00	4,000,000.00
CONSTRUCCIÓN DEL CENTRO DE SALUD FAMILIAR EN EL MUNICIPIO DE	14,777,527.00	3,931,510.65	10,846,016.35
REEMPLAZO DEL CENTRO DE SALUD FAMILIAR LEONEL RUGAMA, ESTEL	38,659,529.00	13,927,953.53	24,731,575.47
REEMPLAZO DEL CENTRO DE SALUD FAMILIAR DEL MUNICIPIO DE SAN C	15,621,164.00	0.00	15,621,164.00
REEMPLAZO DEL CENTRO DE SALUD FAMILIAR DEL MUNICIPIO DE SANT/	13,222,444.00	6,395,464.54	6,826,979.46
SUPERVISIÓN CONSTRUCCIÓN CENTROS DE SALUD FAMILIAR	1,340,000.00	260,000.00	1,080,000.00
ESTUDIOS Y DISEÑOS PARA CONSTRUCCIÓN DE CENTROS DE SALUD FA	280,000.00	0.00	280,000.00
SUPERVISIÓN REHABILITACIÓN DE HOSPITALES PRIMARIOS	120,000.00	0.00	120,000.00
REHABILITACIÓN DEL SISTEMA HIDROSANITARIO DEL CENTRO DE SALUD	2,409,361.00	1,623,780.45	785,580.55
REHABILITACIÓN DEL SISTEMA HIDROSANITARIO DEL CENTRO DE SALUD	468,542.00	0.00	468,542.00
SUPERVISIÓN REHABILITACIÓN DE CENTROS DE SALUD FAMILIAR	271,261.00	68,000.00	203,261.00
ESTUDIOS Y DISEÑOS PARA REHABILITACIÓN DE CENTROS DE SALUD F/	200,000.00	0.00	200,000.00
SUPERVISIÓN CONSTRUCCIÓN DE PUESTOS DE SALUD FAMILIAR Y COM	330,000.00	0.00	330,000.00
ESTUDIOS Y DISEÑOS PARA CONSTRUCCIÓN DE PUESTOS DE SALUD FA	150,000.00	0.00	150,000.00
SUPERVISIÓN CONSTRUCCIÓN DE CASAS MATERNAS	470,000.00	200,000.00	270,000.00
ESTUDIOS Y DISEÑOS PARA CONSTRUCCIÓN DE CASAS MATERNAS	200,000.00	130,000.00	70,000.00
EQUIPAMIENTO MÉDICO PARA CENTROS DE SALUD	1,675,004.00	0.00	1,675,004.00
ATENCIÓN DE SALUD HOSPITALARIA	87,914,288.00	6,671,598.62	81,242,689.38
SUPERVISIÓN REHABILITACIÓN HOSPITAL MANUEL DE JESÚS RIVERA, LA	180,000.00	0.00	180,000.00
EQUIPAMIENTO MÉDICO PARA UNIDADES DE SALUD DE SEGUNDO NIVE	4,557,569.00	0.00	4,557,569.00
ESTUDIOS Y DISEÑOS PARA LA REHABILITACIÓN DEL HOSPITAL DEPART	615,000.00	123,625.00	491,375.00
CONSTRUCCION DE LA UNIDAD DE PATOLOGÍA EN EL HOSPITAL BERTHA	10,500,000.00	0.00	10,500,000.00
SUPERVISIÓN REHABILITACIÓN HOSPITAL BERTHA CALDERÓN - MANAGL	300,000.00	0.00	300,000.00
REEMPLAZO DEL ÁREA DE EMERGENCIA DEL HOSPITAL JUAN ANTONIO I	18,782,672.00	6,383,973.62	12,398,698.38
SUPERVISIÓN REHABILITACIÓN HOSPITAL JUAN ANTONIO BRENES DE SC	240,000.00	60,000.00	180,000.00
MEJORAMIENTO DEL ÁREA DE NEONATOLOGÍA, EMERGENCIAS Y SISTEN	29,679,047.00	0.00	29,679,047.00
SUPERVISIÓN REHABILITACIÓN DEL HOSPITAL CÉSAR AMADOR MOLINA I	175,000.00	50,000.00	125,000.00
ESTUDIOS Y DISEÑOS MEJORAMIENTO DEL HOSPITAL CÉSAR AMADOR M	435,000.00	54,000.00	381,000.00
CONSTRUCCIÓN DE LA UNIDAD DE CUIDADOS INTENSIVOS DEL HOSPIT/	10,000,000.00	0.00	10,000,000.00
SUPERVISIÓN REHABILITACIÓN DEL HOSPITAL REGIONAL SANTIAGO DE	210,000.00	0.00	210,000.00
CONSTRUCCIÓN DE BUNKER EN EL CENTRO NACIONAL DE RADIOTERAP	12,000,000.00	0.00	12,000,000.00
SUPERVISIÓN CONSTRUCCIÓN DE BUNKER EN EL CENTRO NACIONAL D	240,000.00	0.00	240,000.00
MINISTERIO DE ENERGÍA Y MINAS	42,951,000.00	12,285,291.25	30,665,708.75
ELECTRICIDAD Y RECURSOS RENOVABLES	42,951,000.00	12,285,291.25	30,665,708.75
UNIDAD EJECUTORA PROGRAMA EUROSOLAR	699,753.00	254,086.37	445,666.63
SERVICIO DE CONEXIÓN SATELITAL PARA 4 COMUNIDADES DEL MUNICIF	340,560.00	125,337.26	215,222.74
SERVICIO DE CONEXIÓN SATELITAL PARA 3 COMUNIDADES DEL MUNICIF	159,638.00	94,002.87	65,635.13
SERVICIO DE CONEXIÓN SATELITAL PARA 3 COMUNIDADES DEL MUNICIF	244,778.00	94,002.87	150,775.13
SERVICIO DE CONEXIÓN SATELITAL PARA 3 COMUNIDADES DEL MUNICIF	159,638.00	76,396.81	83,241.19
SERVICIO DE CONEXIÓN SATELITAL PARA 7 COMUNIDADES DEL MUNICIF	564,053.00	219,340.03	344,712.97
SERVICIO DE CONEXIÓN SATELITAL PARA 22 COMUNIDADES DEL MUNICI	1,469,263.00	689,354.38	779,908.62
UNIDAD EJECUTORA ELECTRIFICACIÓN DE NICARAGUA (PELNICA)	3,244,745.00	893,119.72	2,351,625.28
CONSTRUCCIÓN DE SISTEMA DE DISTRIBUCIÓN DE ENERGÍA ELÉCTRICA	215,479.72	179,419.56	36,060.16
CONSTRUCCIÓN DE SISTEMA DE DISTRIBUCIÓN DE ENERGÍA ELÉCTRICA	1,357,000.00	0.00	1,357,000.00
CONSTRUCCIÓN DE SISTEMA DE DISTRIBUCIÓN DE ENERGÍA ELÉCTRICA	460,000.00	0.00	460,000.00
CONSTRUCCIÓN DE SISTEMA DE DISTRIBUCIÓN DE ENERGÍA ELÉCTRICA	284,071.61	94,167.69	189,903.92
CONSTRUCCIÓN DE SISTEMA DE DISTRIBUCIÓN DE ENERGÍA ELÉCTRICA	161,248.35	55,532.69	105,715.66

Cuadro No. 16

PRODUCCION 2013

PAGINA: 7 de 11

SUBSISTEMA : SIEP

MINISTERIO DE HACIENDA Y CREDITO PUBLICO

FECHA: 11/04/2013

APLICACION : ANEXO CIER

EJECUCION DE ASIGNACION ALIVIO HIPC DE LA DEUDA EXTERNA PARA GASTO

HORA: 02:23:15 PM

ENTIDAD : DGP

EN POBREZA

REPORTE: PRPSIEP134

USUARIO : DGP027

DE: ENERO

A: MARZO

ORGANISMO/PROGRAMA/PROYECTO/ACTIVIDAD	PRESUPUESTO ACTUALIZADO	DEVENGADO ACUMULADO	SALDO DEVENGAR
RENTAS DEL TESORO / ALIVIO BID			
MINISTERIO DE ENERGÍA Y MINAS			
ELECTRICIDAD Y RECURSOS RENOVABLES			
CONSTRUCCIÓN DE SISTEMA DE DISTRIBUCIÓN DE ENERGÍA ELÉCTRICA	84,236.09	29,526.99	54,709.10
CONSTRUCCIÓN DE SISTEMA DE DISTRIBUCIÓN DE ENERGÍA ELÉCTRICA	550,000.00	0.00	550,000.00
CONSTRUCCIÓN DE SISTEMA DE DISTRIBUCIÓN DE ENERGÍA ELÉCTRICA	97,629.19	83,986.05	13,643.14
CONSTRUCCIÓN DE SISTEMA DE DISTRIBUCIÓN DE ENERGÍA ELÉCTRICA	135,241.51	112,296.34	22,945.17
CONSTRUCCIÓN DE SISTEMA DE DISTRIBUCIÓN DE ENERGÍA ELÉCTRICA	247,770.56	206,733.85	41,036.71
CONSTRUCCIÓN DE SISTEMA DE DISTRIBUCIÓN DE ENERGÍA ELÉCTRICA	235,928.35	196,663.06	39,265.29
CONSTRUCCIÓN DE SISTEMA DE DISTRIBUCIÓN DE ENERGÍA ELÉCTRICA	61,297.38	22,046.84	39,250.54
CONSTRUCCIÓN DE SISTEMA DE DISTRIBUCIÓN DE ENERGÍA ELÉCTRICA	133,191.67	112,895.79	20,295.88
CONSTRUCCIÓN DE SISTEMA DE DISTRIBUCIÓN DE ENERGÍA ELÉCTRICA	763,488.81	612,890.56	150,598.25
CONSTRUCCIÓN DE SISTEMA DE DISTRIBUCIÓN DE ENERGÍA ELÉCTRICA	64,339.08	53,481.51	10,857.57
CONSTRUCCIÓN DE SISTEMA DE DISTRIBUCIÓN DE ENERGÍA ELÉCTRICA	841,000.00	0.00	841,000.00
CONSTRUCCIÓN DE SISTEMA DE DISTRIBUCIÓN DE ENERGÍA ELÉCTRICA	56,043.71	19,581.85	36,461.86
CONSTRUCCIÓN DE SISTEMA DE DISTRIBUCIÓN DE ENERGÍA ELÉCTRICA	726,832.63	627,473.83	99,358.80
CONSTRUCCIÓN DE SISTEMA DE DISTRIBUCIÓN DE ENERGÍA ELÉCTRICA	1,510,000.00	0.00	1,510,000.00
CONSTRUCCIÓN DE SISTEMA DE DISTRIBUCIÓN DE ENERGÍA ELÉCTRICA	2,053,382.61	0.00	2,053,382.61
CONSTRUCCIÓN DE SISTEMA DE DISTRIBUCIÓN DE ENERGÍA ELÉCTRICA	236,239.13	195,484.18	40,754.95
CONSTRUCCIÓN DE SISTEMA DE DISTRIBUCIÓN DE ENERGÍA ELÉCTRICA	51,854.22	42,917.63	8,936.59
CONSTRUCCIÓN DE SISTEMA DE DISTRIBUCIÓN DE ENERGÍA ELÉCTRICA	85,484.18	70,774.00	14,710.18
CONSTRUCCIÓN DE SISTEMA DE DISTRIBUCIÓN DE ENERGÍA ELÉCTRICA	1,106,032.00	0.00	1,106,032.00
CONSTRUCCIÓN DE SISTEMA DE DISTRIBUCIÓN DE ENERGÍA ELÉCTRICA	82,133.09	59,592.51	22,540.58
CONSTRUCCIÓN DE SISTEMA DE DISTRIBUCIÓN DE ENERGÍA ELÉCTRICA	196,711.93	164,259.59	32,452.34
CONSTRUCCIÓN DE SISTEMA DE DISTRIBUCIÓN DE ENERGÍA ELÉCTRICA	104,417.19	84,226.86	20,190.33
CONSTRUCCIÓN DE SISTEMA DE DISTRIBUCIÓN DE ENERGÍA ELÉCTRICA	202,561.40	168,001.44	34,559.96
CONSTRUCCIÓN DE SISTEMA DE DISTRIBUCIÓN DE ENERGÍA ELÉCTRICA	580,000.00	0.00	580,000.00
CONSTRUCCIÓN DE SISTEMA DE DISTRIBUCIÓN DE ENERGÍA ELÉCTRICA	34,590.80	11,881.36	22,709.44
CONSTRUCCIÓN DE SISTEMA DE DISTRIBUCIÓN DE ENERGÍA ELÉCTRICA	1,281,988.08	1,078,825.18	203,162.90
CONSTRUCCIÓN DE SISTEMA DE DISTRIBUCIÓN DE ENERGÍA ELÉCTRICA	42,438.58	15,335.73	27,102.85
CONSTRUCCIÓN DE SISTEMA DE DISTRIBUCIÓN DE ENERGÍA ELÉCTRICA	67,933.59	58,364.83	9,568.76
CONSTRUCCIÓN DE SISTEMA DE DISTRIBUCIÓN DE ENERGÍA ELÉCTRICA	67,933.59	58,364.83	9,568.76
CONSTRUCCIÓN DE SISTEMA DE DISTRIBUCIÓN DE ENERGÍA ELÉCTRICA	192,986.09	70,980.04	122,006.05
CONSTRUCCIÓN DE SISTEMA DE DISTRIBUCIÓN DE ENERGÍA ELÉCTRICA	127,388.24	105,950.90	21,437.34
CONSTRUCCIÓN DE SISTEMA DE DISTRIBUCIÓN DE ENERGÍA ELÉCTRICA	109,361.73	90,872.85	18,488.88
CONSTRUCCIÓN DE SISTEMA DE DISTRIBUCIÓN DE ENERGÍA ELÉCTRICA	141,491.35	117,512.92	23,978.43
CONSTRUCCIÓN DE SISTEMA DE DISTRIBUCIÓN DE ENERGÍA ELÉCTRICA	815,000.00	0.00	815,000.00
CONSTRUCCIÓN DE SISTEMA DE DISTRIBUCIÓN DE ENERGÍA ELÉCTRICA	1,430,000.00	0.00	1,430,000.00
CONSTRUCCIÓN DE SISTEMA DE DISTRIBUCIÓN DE ENERGÍA ELÉCTRICA	145,486.80	50,260.68	95,226.12
CONSTRUCCIÓN DE SISTEMA DE DISTRIBUCIÓN DE ENERGÍA ELÉCTRICA	451,245.67	375,589.03	75,656.64
CONSTRUCCIÓN DE SISTEMA DE DISTRIBUCIÓN DE ENERGÍA ELÉCTRICA	84,954.22	70,538.59	14,415.63
CONSTRUCCIÓN DE SISTEMA DE DISTRIBUCIÓN DE ENERGÍA ELÉCTRICA	133,434.33	121,931.51	11,502.82
CONSTRUCCIÓN DE SISTEMA DE DISTRIBUCIÓN DE ENERGÍA ELÉCTRICA	133,537.29	45,063.94	88,473.35
CONSTRUCCIÓN DE SISTEMA DE DISTRIBUCIÓN DE ENERGÍA ELÉCTRICA	27,331.71	9,582.25	17,749.46
CONSTRUCCIÓN DE SISTEMA DE DISTRIBUCIÓN DE ENERGÍA ELÉCTRICA	148,315.52	52,135.86	96,179.66
OBRAS A ELECTIFICAR EN DIFERENTES COMUNIDADES	1,671,466.00	0.00	1,671,466.00
VERIFICACIÓN, LEVANTAMIENTO Y DISEÑO	1,588,327.00	367,416.60	1,220,910.40
UNIDAD EJECUTORA	7,002,765.00	1,506,175.22	5,496,589.78
UNIDAD EJECUTORA DESARROLLO DE LA HIDROELECTRICIDAD A PEQUE	4,468,908.00	1,403,456.97	3,065,451.03
OBRAS CIVILES PARA INSTALACIÓN DE SISTEMA FOTOVOLTAICO	164,592.00	136,280.00	28,312.00
UNIDAD EJECUTORA INSTALACIÓN DE SISTEMA FOTOVOLTAICO	1,116,249.00	673,912.44	442,336.56
UNIDAD EJECUTORA EXPANSIÓN DE COBERTURA EN ZONAS AISLADAS C	1,133,233.00	155,262.79	977,970.21
INGENIERÍA Y SUPERVISIÓN COMPONENTE IV PNER	804,000.00	72,003.60	731,996.40
ASIGNACIONES Y SUBVENCIONES	320,597,200.00	90,193,219.00	230,403,981.00
FONDO DE INVERSION SOCIAL DE EMERGENCIA	10,000,000.00	0.00	10,000,000.00

Cuadro No. 16

PRODUCCION 2013

PAGINA: 8 de 11

SUBSISTEMA : SIEP

APLICACION : ANEXO CIER

MINISTERIO DE HACIENDA Y CREDITO PUBLICO

FECHA: 11/04/2013

ENTIDAD : DGP

EJECUCION DE ASIGNACION ALIVIO HIPC DE LA DEUDA EXTERNA PARA GASTO

HORA: 02:23:15 PM

USUARIO : DGP027

EN POBREZA

REPORTE: PRPSIEP134

DE: ENERO

A: MARZO

ORGANISMO/PROGRAMA/PROYECTO/ACTIVIDAD	PRESUPUESTO ACTUALIZADO	DEVENGADO ACUMULADO	SALDO DEVENGAR
RENTAS DEL TESORO / ALIVIO BID			
ASIGNACIONES Y SUBVENCIONES			
FONDO DE INVERSION SOCIAL DE EMERGENCIA			
AMPLIACIÓN MERCADO DE JINOTEPE	10,000,000.00	0.00	10,000,000.00
GOBIERNO REGIONAL AUTONOMO ATLANTICO NORTE	28,000,000.00	1,185,000.00	26,815,000.00
REHABILITACIÓN DE ESCUELA MULTIGRADO EN BUM SIRPI, MUNICIPIO P	1,080,000.00	0.00	1,080,000.00
ESTUDIO Y DISEÑO REHABILITACIÓN DE ESCUELA MULTIGRADO EN BUM	60,000.00	60,000.00	0.00
SUPERVISIÓN REHABILITACIÓN DE ESCUELA MULTIGRADO EN BUM SIRP	60,000.00	0.00	60,000.00
CONSTRUCCIÓN DE ATRACADERO EN SANDY BAY NINA YARI, MUNICIPIO	1,430,000.00	0.00	1,430,000.00
ESTUDIO Y DISEÑO CONSTRUCCIÓN DE ATRACADERO EN SANDY BAY NI	85,000.00	85,000.00	0.00
SUPERVISIÓN CONSTRUCCIÓN DE ATRACADERO EN SANDY BAY NINA Y/	85,000.00	0.00	85,000.00
CONSTRUCCIÓN DE PUENTE PEATONAL EN ASANG, MUNICIPIO WASPÁN	990,000.00	0.00	990,000.00
ESTUDIO Y DISEÑO CONSTRUCCIÓN DE PUENTE PEATONAL EN ASANG, I	55,000.00	55,000.00	0.00
SUPERVISIÓN CONSTRUCCIÓN DE PUENTE PEATONAL EN ASANG, MUNI	55,000.00	0.00	55,000.00
CONSTRUCCIÓN DE MINI ACUEDUCTO POR GRAVEDAD EN SIKILTA, MUN	1,800,000.00	0.00	1,800,000.00
ESTUDIO Y DISEÑO CONSTRUCCIÓN DE MINI ACUEDUCTO POR GRAVED/	100,000.00	100,000.00	0.00
SUPERVISIÓN CONSTRUCCIÓN DE MINI ACUEDUCTO POR GRAVEDAD EN	100,000.00	0.00	100,000.00
REHABILITACIÓN DE CASA MULTIUSO PARA DISCAPACITADOS EN BILWI,	1,080,000.00	0.00	1,080,000.00
ESTUDIO Y DISEÑO REHABILITACIÓN DE CASA MULTIUSO PARA DISCAPA	60,000.00	0.00	60,000.00
SUPERVISIÓN REHABILITACIÓN DE CASA MULTIUSO PARA DISCAPACITA	60,000.00	0.00	60,000.00
CONSTRUCCIÓN SALA PROCESADORA DE PRODUCTOS DEL MAR EN BIF	1,620,000.00	0.00	1,620,000.00
ESTUDIO Y DISEÑO CONSTRUCCIÓN SALA PROCESADORA DE PRODUCT	90,000.00	90,000.00	0.00
SUPERVISIÓN CONSTRUCCIÓN SALA PROCESADORA DE PRODUCTOS DE	90,000.00	0.00	90,000.00
CONSTRUCCIÓN SALA PROCESADORA DE PRODUCTOS DEL MAR EN WA	1,620,000.00	0.00	1,620,000.00
ESTUDIO Y DISEÑO CONSTRUCCIÓN SALA PROCESADORA DE PRODUCT	90,000.00	90,000.00	0.00
SUPERVISIÓN CONSTRUCCIÓN SALA PROCESADORA DE PRODUCTOS DE	90,000.00	0.00	90,000.00
REHABILITACIÓN DE CAMINO PRODUCTIVO EN BOCA DE TORO-MOOS, M	3,150,000.00	0.00	3,150,000.00
ESTUDIO Y DISEÑO REHABILITACIÓN DE CAMINO PRODUCTIVO EN BOCA	175,000.00	175,000.00	0.00
SUPERVISIÓN REHABILITACIÓN DE CAMINO PRODUCTIVO EN BOCA DE T	175,000.00	0.00	175,000.00
UNIDAD EJECUTORA REHABILITACIÓN DE CAMINO PRODUCTIVO EN BOC	200,000.00	0.00	200,000.00
CONSTRUCCIÓN DE ANDENES PEATONALES EN YULO, MUNICIPIO PUERT	1,125,000.00	0.00	1,125,000.00
ESTUDIO Y DISEÑO CONSTRUCCIÓN DE ANDENES PEATONALES EN YUL	62,500.00	62,500.00	0.00
SUPERVISIÓN CONSTRUCCIÓN DE ANDENES PEATONALES EN YULO, MU	62,500.00	0.00	62,500.00
CONSTRUCCIÓN PUENTE PEATONAL EN SAN PABLO DE ASA, MUNICIPIO	2,385,000.00	0.00	2,385,000.00
ESTUDIO Y DISEÑO CONSTRUCCIÓN PUENTE PEATONAL EN SAN PABLO	132,500.00	132,500.00	0.00
SUPERVISIÓN CONSTRUCCIÓN PUENTE PEATONAL EN SAN PABLO DE A	132,500.00	0.00	132,500.00
MEJORAMIENTO DEL MERCADO INDÍGENA EN ALAMIKAMBAN, MUNICIPIO	1,080,000.00	0.00	1,080,000.00
ESTUDIO Y DISEÑO MEJORAMIENTO DEL MERCADO INDÍGENA EN ALAMI	60,000.00	60,000.00	0.00
SUPERVISIÓN MEJORAMIENTO DEL MERCADO INDÍGENA EN ALAMIKAMB,	60,000.00	0.00	60,000.00
CONSTRUCCIÓN SALA PROCESADORA DE PRODUCTOS DEL MAR EN KRL	1,620,000.00	0.00	1,620,000.00
ESTUDIO Y DISEÑO CONSTRUCCIÓN SALA PROCESADORA DE PRODUCT	90,000.00	90,000.00	0.00
SUPERVISIÓN CONSTRUCCIÓN SALA PROCESADORA DE PRODUCTOS DE	90,000.00	0.00	90,000.00
REHABILITACIÓN DE CAMINO PRODUCTIVO EN EL COROZO, MUNICIPIO P	1,250,000.00	0.00	1,250,000.00
ESTUDIO Y DISEÑO REHABILITACIÓN DE CAMINO PRODUCTIVO EN EL CC	125,000.00	125,000.00	0.00
SUPERVISIÓN REHABILITACIÓN DE CAMINO PRODUCTIVO EN EL COROZC	125,000.00	0.00	125,000.00
REHABILITACIÓN DE CAMINO PRODUCTIVO EN DAK BAN. PRIMERA FASE	1,080,000.00	0.00	1,080,000.00
ESTUDIO Y DISEÑO REHABILITACIÓN DE CAMINO PRODUCTIVO EN DAK E	60,000.00	60,000.00	0.00
SUPERVISIÓN REHABILITACIÓN DE CAMINO PRODUCTIVO EN DAK BAN. P	60,000.00	0.00	60,000.00
REHABILITACIÓN DEL SISTEMA DE RED DE AGUA POTABLE EN BONANZA	3,650,000.00	0.00	3,650,000.00
ESTUDIO Y DISEÑO REHABILITACIÓN DEL SISTEMA DE RED DE AGUA PO	175,000.00	0.00	175,000.00
SUPERVISIÓN REHABILITACIÓN DEL SISTEMA DE RED DE AGUA POTABLE	175,000.00	0.00	175,000.00
GOBIERNO REGIONAL AUTONOMO ATLANTICO SUR	14,931,200.00	6,249,300.00	8,681,900.00
CONSTRUCCIÓN DE ESCUELA EN EL BARRIO SAN MATEO, BLUEFIELDS	1,962,900.00	0.00	1,962,900.00
SUPERVISIÓN DE CONSTRUCCIÓN DE ESCUELA EN EL BARRIO SAN MATI	79,000.00	0.00	79,000.00
DISEÑO CONSTRUCCIÓN DE ESCUELA EN EL BARRIO SAN MATEO, BLUEF	50,000.00	25,000.00	25,000.00

Cuadro No. 16

PRODUCCION 2013

PAGINA: 9 de 11

SUBSISTEMA : SIEP

MINISTERIO DE HACIENDA Y CREDITO PUBLICO

FECHA: 11/04/2013

APLICACION : ANEXO CIER

EJECUCION DE ASIGNACION ALIVIO HIPC DE LA DEUDA EXTERNA PARA GASTO

HORA: 02:23:15 PM

ENTIDAD : DGP

EN POBREZA

REPORTE: PRPSIEP134

USUARIO : DGP027

DE: ENERO

A: MARZO

ORGANISMO/PROGRAMA/PROYECTO/ACTIVIDAD	PRESUPUESTO ACTUALIZADO	DEVENGADO ACUMULADO	SALDO DEVENGAR
RENTAS DEL TESORO / ALIVIO BID			
ASIGNACIONES Y SUBVENCIONES			
GOBIERNO REGIONAL AUTONOMO ATLANTICO SUR			
CONSTRUCCIÓN DE PUENTE VEHICULAR EN LA CIUDAD DE BLUEFIELDS	1,234,000.00	0.00	1,234,000.00
SUPERVISION DE CONSTRUCCIÓN DE PUENTE VEHICULAR EN LA CIUDAD DE BLUEFIELDS	101,000.00	0.00	101,000.00
CONSTRUCCIÓN DE CAMINOS RURALES EN KUKRA HILL	5,584,300.00	5,584,300.00	0.00
SUPERVISIÓN CONSTRUCCIÓN DE CAMINOS RURALES EN KUKRA HILL	200,000.00	200,000.00	0.00
DIAGNÓSTICO Y DISEÑO CONSTRUCCIÓN DE CAMINOS RURALES EN KUKRA HILL	360,000.00	360,000.00	0.00
UNIDAD EJECUTORA DEL PROYECTO CONSTRUCCIÓN DE CAMINOS RURALES EN KUKRA HILL	80,000.00	80,000.00	0.00
MEJORAMIENTO DE VIVIENDAS EN COMUNIDADES INDÍGENAS DE LAGUNA	5,280,000.00	0.00	5,280,000.00
EMPRESA NICARAGUENSE DE ACUEDUCTOS Y ALCANTARILLADOS SANITARIOS	63,440,000.00	17,300,000.00	46,140,000.00
ADMINISTRACIÓN Y SUPERVISIÓN DEL PROGRAMA SANEAMIENTO AMBIENTAL	1,240,000.00	300,000.00	940,000.00
MEJORAMIENTO Y AMPLIACIÓN DE LOS SERVICIOS DE AGUA POTABLE EN LA CIUDAD DE BLUEFIELDS	4,800,000.00	0.00	4,800,000.00
UNIDAD EJECUTORA DEL PROYECTO AGUA POTABLE Y SANEAMIENTO EN LA CIUDAD DE BLUEFIELDS	1,000,000.00	300,000.00	700,000.00
SUPERVISIÓN PARA EL MEJORAMIENTO Y AMPLIACIÓN DE LOS SERVICIOS DE AGUA POTABLE EN LA CIUDAD DE BLUEFIELDS	1,200,000.00	0.00	1,200,000.00
UNIDAD EJECUTORA DEL PROYECTO DE AGUA POTABLE Y SANEAMIENTO EN LA CIUDAD DE BLUEFIELDS	1,200,000.00	300,000.00	900,000.00
UNIDAD EJECUTORA DEL PROYECTO DE AGUA POTABLE EN SAN CARLOS	1,000,000.00	200,000.00	800,000.00
MEJORAMIENTO Y AMPLIACIÓN DE LAS REDES DE AGUA POTABLE EN LA CIUDAD DE SAN CARLOS	2,500,000.00	1,100,000.00	1,400,000.00
MEJORAMIENTO DE LAS REDES DE AGUA POTABLE Y ALCANTARILLADO EN LA CIUDAD DE SAN CARLOS	2,500,000.00	1,100,000.00	1,400,000.00
CONSTRUCCIÓN Y EQUIPAMIENTO DE POZOS EN EL MUNICIPIO DE BELE	3,250,000.00	1,000,000.00	2,250,000.00
CONSTRUCCIÓN Y EQUIPAMIENTO DE POZOS EN LA CIUDAD DE CHINAMI	3,250,000.00	1,000,000.00	2,250,000.00
CONSTRUCCIÓN Y EQUIPAMIENTO DE POZOS EN LA CIUDAD DE MANAGUA	6,000,000.00	1,000,000.00	5,000,000.00
REEMPLAZO DE POZOS DE AGUA POTABLE EN EL MUNICIPIO DE SAN MARCOS	2,600,000.00	0.00	2,600,000.00
REEMPLAZO DE POZOS DE AGUA POTABLE EN EL MUNICIPIO DE SOMOTO	1,800,000.00	0.00	1,800,000.00
REEMPLAZO DE POZOS DE AGUA POTABLE EN LA CIUDAD DE MANAGUA	3,100,000.00	0.00	3,100,000.00
HABILITACIÓN DE POZOS EN LA CIUDAD DE MANAGUA	200,000.00	0.00	200,000.00
HABILITACIÓN DE POZOS EN EL MUNICIPIO DE JALAPA	100,000.00	0.00	100,000.00
HABILITACIÓN DE POZOS EN LA CIUDAD DE LEÓN	100,000.00	0.00	100,000.00
HABILITACIÓN DE POZOS EN EL MUNICIPIO DE SOMOTO	300,000.00	0.00	300,000.00
HABILITACIÓN DE POZOS EN LA CIUDAD DE MASAYA	200,000.00	0.00	200,000.00
HABILITACIÓN DE POZOS EN LA CIUDAD DE JINOTEPE	100,000.00	0.00	100,000.00
MEJORAMIENTO DE LAS REDES DE AGUA POTABLE Y ALCANTARILLADO EN LA CIUDAD DE MANAGUA	2,325,000.00	900,000.00	1,425,000.00
MEJORAMIENTO DE LAS REDES DE AGUA POTABLE Y ALCANTARILLADO EN LA CIUDAD DE MANAGUA	2,325,000.00	900,000.00	1,425,000.00
MEJORAMIENTO DE LAS REDES DE AGUA POTABLE Y ALCANTARILLADO EN LA CIUDAD DE MANAGUA	2,325,000.00	900,000.00	1,425,000.00
MEJORAMIENTO DE LAS REDES DE AGUA POTABLE Y ALCANTARILLADO EN LA CIUDAD DE MANAGUA	2,325,000.00	900,000.00	1,425,000.00
MEJORAMIENTO DE LAS REDES DE AGUA POTABLE Y ALCANTARILLADO EN LA CIUDAD DE MANAGUA	2,500,000.00	1,100,000.00	1,400,000.00
MEJORAMIENTO DE LAS REDES DE AGUA POTABLE Y ALCANTARILLADO EN LA CIUDAD DE MANAGUA	2,325,000.00	900,000.00	1,425,000.00
MEJORAMIENTO DE LAS REDES DE AGUA POTABLE Y ALCANTARILLADO EN LA CIUDAD DE MANAGUA	2,325,000.00	900,000.00	1,425,000.00
MEJORAMIENTO DE LAS REDES DE AGUA POTABLE Y ALCANTARILLADO EN LA CIUDAD DE MANAGUA	2,325,000.00	900,000.00	1,425,000.00
MEJORAMIENTO DE LAS REDES DE AGUA POTABLE Y ALCANTARILLADO EN LA CIUDAD DE MANAGUA	2,325,000.00	900,000.00	1,425,000.00
MEJORAMIENTO DE LAS REDES DE AGUA POTABLE EN LOCALIDADES DE LA CIUDAD DE MANAGUA	1,950,000.00	900,000.00	1,050,000.00
MEJORAMIENTO DE LAS REDES DE AGUA POTABLE EN LOCALIDADES DE LA CIUDAD DE MANAGUA	1,950,000.00	900,000.00	1,050,000.00
MEJORAMIENTO DE LAS REDES DE AGUA POTABLE EN LOCALIDADES DE LA CIUDAD DE MANAGUA	2,000,000.00	900,000.00	1,100,000.00
INSTITUTO DE LA VIVIENDA URBANA Y RURAL	50,000,000.00	50,000,000.00	0.00
CONSTRUCCIÓN Y MEJORAMIENTO DE VIVIENDAS SOCIALES PARA FAMILIAS DE BAJOS INGRESOS	50,000,000.00	50,000,000.00	0.00
EMPRESA NACIONAL DE TRANSMISION ELECTRICA	61,844,000.00	14,756,919.00	47,087,081.00
ADMINISTRACIÓN, INGENIERÍA (TRANSMISIÓN ELÉCTRICA, MANAGUA) PARA LA CIUDAD DE MANAGUA	356,583.00	81,164.00	275,419.00
ADMINISTRACIÓN, INGENIERÍA Y SUPERVISIÓN (SUBESTACIÓN TICUANTE) PARA LA CIUDAD DE MANAGUA	356,583.00	81,164.00	275,419.00
ADMINISTRACIÓN, INGENIERÍA Y SUPERVISIÓN (REFUERZOS SIEPAC) PARA LA CIUDAD DE MANAGUA	356,583.00	81,164.00	275,419.00
SUMINISTRO DE EQUIPOS PARA COMPENSACIÓN REACTIVA EN LA CIUDAD DE MANAGUA	1,236,140.00	0.00	1,236,140.00
ADMINISTRACIÓN, INGENIERÍA Y SUPERVISIÓN (SAN RAMÓN MATIGUÁS) PARA LA CIUDAD DE MANAGUA	2,033,723.00	495,664.00	1,538,059.00
ADMINISTRACIÓN, INGENIERÍA Y SUPERVISIÓN (ANILLO MANAGUA-MASAYA) PARA LA CIUDAD DE MANAGUA	2,290,516.00	556,793.00	1,733,723.00
ADMINISTRACIÓN, INGENIERÍA Y SUPERVISIÓN (SUBESTACIONES Y LÍNEAS) PARA LA CIUDAD DE MANAGUA	7,623,238.00	1,905,810.00	5,717,428.00
ADMINISTRACIÓN, INGENIERÍA Y SUPERVISIÓN (SUBESTACIONES Y LÍNEAS) PARA LA CIUDAD DE MANAGUA	3,416,055.00	854,014.00	2,562,041.00

Cuadro No. 16

PRODUCCION 2013

PAGINA: 10 de 11

SUBSISTEMA : SIEP

MINISTERIO DE HACIENDA Y CREDITO PUBLICO

FECHA: 11/04/2013

APLICACION : ANEXO CIER

EJECUCION DE ASIGNACION ALIVIO HIPC DE LA DEUDA EXTERNA PARA GASTO EN POBREZA

HORA: 02:23:15 PM

ENTIDAD : DGP

USUARIO : DGP027

REPORTE: PRPSIEP134

DE: ENERO

A: MARZO

ORGANISMO/PROGRAMA/PROYECTO/ACTIVIDAD	PRESUPUESTO ACTUALIZADO	DEVENGADO ACUMULADO	SALDO DEVENGAR
RENTAS DEL TESORO / ALIVIO BID			
ASIGNACIONES Y SUBVENCIONES			
EMPRESA NACIONAL DE TRANSMISION ELECTRICA			
ADMINISTRACIÓN, INGENIERÍA Y SUPERVISIÓN (SUMINISTROS DE EQUIP)	178,292.00	44,573.00	133,719.00
ADMINISTRACIÓN, INGENIERÍA Y SUPERVISIÓN (LÍNEAS DE TRANSMISIÓN	2,351,806.00	587,951.00	1,763,855.00
ADMINISTRACIÓN, INGENIERÍA Y SUPERVISIÓN (LÍNEAS DE TRANSMISIÓN	3,840,138.00	960,034.00	2,880,104.00
ADMINISTRACIÓN, INGENIERÍA Y SUPERVISIÓN (LÍNEAS DE TRANSMISIÓN	8,545,504.00	2,136,376.00	6,409,128.00
UNIDAD EJECUTORA COMPONENTE I - PNERER	22,844,563.00	5,436,392.00	17,408,171.00
UNIDAD EJECUTORA - NORMALIZACIÓN DEL SERVICIO ELÉCTRICO EN AS	6,414,276.00	1,535,820.00	4,878,456.00
INSTITUTO NACIONAL TECNOLOGICO (INATEC)	50,805,000.00	702,000.00	50,103,000.00
COORDINACIÓN Y ADMINISTRACIÓN PARA LA CAPACITACIÓN EN CONSTI	918,000.00	0.00	918,000.00
CAPACITACIÓN EN CONSTRUCCIÓN DE VIVIENDA	2,144,000.00	472,000.00	1,672,000.00
APORTES AL PROGRAMA DE VIVIENDAS DE INTERÉS SOCIAL	7,189,000.00	230,000.00	6,959,000.00
CONSTRUCCIÓN DE BODEGA PARA INSUMOS AGRÍCOLAS	609,000.00	0.00	609,000.00
CONSTRUCCIÓN DE GALPÓN AGRÍCOLA	99,000.00	0.00	99,000.00
REHABILITACIÓN DE PABELLÓN DE DORMITORIOS PARA MUJERES	1,999,000.00	0.00	1,999,000.00
REHABILITACIÓN DE PABELLÓN DE DORMITORIOS PARA VARONES	1,999,000.00	0.00	1,999,000.00
REHABILITACIÓN DE PABELLÓN DE SERVICIOS SANITARIOS	1,389,000.00	0.00	1,389,000.00
SUPERVISIÓN DE LA REHABILITACIÓN, AMPLIACIÓN Y EQUIPAMIENTO DE	140,000.00	0.00	140,000.00
CONSTRUCCIÓN DE BODEGA PARA HERRAMIENTAS	594,000.00	0.00	594,000.00
CONSTRUCCIÓN DE OFICINAS ADMINISTRATIVAS	1,261,000.00	0.00	1,261,000.00
REHABILITACIÓN DE DORMITORIO PARA VARONES	2,437,000.00	0.00	2,437,000.00
SUPERVISIÓN DE LA REHABILITACIÓN, AMPLIACIÓN Y EQUIPAMIENTO DE	140,000.00	0.00	140,000.00
CONSTRUCCIÓN DE MÓDULO DE ALBERGUE PARA VARONES	1,823,000.00	0.00	1,823,000.00
REHABILITACIÓN DE MÓDULO DE ALBERGUE PARA VARONES	1,081,000.00	0.00	1,081,000.00
REHABILITACIÓN DE POZO Y SISTEMA HIDROSANITARIO	1,073,000.00	0.00	1,073,000.00
EQUIPAMIENTO DEL INSTITUTO POLITÉCNICO "ALCIDES MIRANDA FITOR	126,968.00	0.00	126,968.00
SUPERVISIÓN DE LA REHABILITACIÓN, AMPLIACIÓN Y EQUIPAMIENTO DE	140,032.00	0.00	140,032.00
REHABILITACIÓN DE MÓDULOS DE DORMITORIOS	3,403,000.00	0.00	3,403,000.00
REHABILITACIÓN DE SERVICIOS SANITARIOS	643,000.00	0.00	643,000.00
REHABILITACIÓN DEL SISTEMA ELÉCTRICO	1,083,000.00	0.00	1,083,000.00
REHABILITACIÓN DEL SISTEMA HIDROSANITARIO	1,017,000.00	0.00	1,017,000.00
SUPERVISIÓN REHABILITACIÓN Y AMPLIACIÓN DEL CENTRO DE ENSEÑAN	140,000.00	0.00	140,000.00
AMPLIACIÓN DE MÓDULO DE DORMITORIOS PARA MUJERES	898,000.00	0.00	898,000.00
CONSTRUCCIÓN DE COCINA COMEDOR	3,563,000.00	0.00	3,563,000.00
CONSTRUCCIÓN DE MÓDULO DE DORMITORIOS PARA MUJERES	2,245,000.00	0.00	2,245,000.00
CONSTRUCCIÓN DE MÓDULOS DE DORMITORIOS PARA VARONES	5,858,000.00	0.00	5,858,000.00
CONSTRUCCIÓN DE PABELLÓN DE AULAS DE CLASE	6,128,000.00	0.00	6,128,000.00
EQUIPAMIENTO DEL CENTRO DE ENSEÑANZA TÉCNICO AGROPECUARIO	455,015.00	0.00	455,015.00
SUPERVISIÓN DE LA REHABILITACIÓN, AMPLIACIÓN Y EQUIPAMIENTO DE	209,985.00	0.00	209,985.00
EMPRESA NICARAGUENSE DE ELECTRICIDAD	41,577,000.00	0.00	41,577,000.00
OBRAS CIVILES PARA MONTAJE DE EQUIPOS ELECTROMECAÑICOS BYP/	41,577,000.00	0.00	41,577,000.00
RENTAS DEL TESORO / ALIVIO CLUB DE PARIS	872,616,000.00	282,449,129.26	590,166,870.74
MINISTERIO DE SALUD	782,496,000.00	276,202,268.26	506,293,731.74
ACTIVIDADES SEDES LOCALES	7,383.00	0.00	7,383.00
DIRECCIÓN Y COORDINACIÓN TÉCNICA LOCAL	7,383.00	0.00	7,383.00
ATENCIÓN INTEGRAL EN EL PRIMER NIVEL DE ATENCIÓN	178,273,045.52	34,362,384.11	143,910,661.41
ATENCIÓN DISPENSARIZADA A LA FAMILIA EN LA COMUNIDAD	29,305,136.35	707,941.85	28,597,194.50
ATENCIÓN A LA MORBILIDAD AMBULATORIA	96,845,360.47	23,000,405.89	73,844,954.58
SERVICIOS DE APOYO AL DIAGNÓSTICO	9,199,221.00	2,554,035.21	6,645,185.79
GESTIÓN TÉCNICA ADMINISTRATIVA	4,052,309.22	1,695,777.42	2,356,531.80
BRIGADA MÉDICA CUBANA	32,119,990.00	6,054,299.54	26,065,690.46
SERVICIOS DE HOSPITALIZACIÓN	6,751,028.48	349,924.20	6,401,104.28

Cuadro No. 16

PRODUCCION 2013

PAGINA: 11 de 11

SUBSISTEMA : SIEP

MINISTERIO DE HACIENDA Y CREDITO PUBLICO

FECHA: 11/04/2013

APLICACION : ANEXO CIER

EJECUCION DE ASIGNACION ALIVIO HIPC DE LA DEUDA EXTERNA PARA GASTO

HORA: 02:23:15 PM

ENTIDAD : DGP

EN POBREZA

REPORTE: PRPSIEP134

USUARIO : DGP027

DE: ENERO

A: MARZO

ORGANISMO/PROGRAMA/PROYECTO/ACTIVIDAD	PRESUPUESTO ACTUALIZADO	DEVENGADO ACUMULADO	SALDO DEVENGAR
RENTAS DEL TESORO / ALIVIO CLUB DE PARIS			
MINISTERIO DE SALUD			
ATENCIÓN DE SALUD HOSPITALARIA	604,215,571.48	241,839,884.15	362,375,687.33
SERVICIOS DE CONSULTA EXTERNA	161,006,920.50	138,316,424.25	22,690,496.25
SERVICIOS DE EMERGENCIA	108,618,816.63	11,356,566.91	97,262,249.72
SERVICIOS DE HOSPITALIZACIÓN MÉDICOS Y/O QUIRÚRGICOS	309,321,320.13	81,130,339.56	228,190,980.57
SERVICIOS DE APOYO AL DIAGNÓSTICO	110,427.23	110,427.23	0.00
GESTIÓN TÉCNICA ADMINISTRATIVA HOSPITALARIA	25,158,086.99	10,926,126.20	14,231,960.79
MINISTERIO DE ECONOMÍA FAMILIAR, COMUNITARIA, COOPERATIVA Y ASOCIATIVA	65,120,000.00	0.00	65,120,000.00
PROGRAMA PRODUCTIVO ALIMENTARIO	65,120,000.00	0.00	65,120,000.00
BONO PRODUCTIVO ALIMENTARIO	65,120,000.00	0.00	65,120,000.00
ASIGNACIONES Y SUBVENCIONES	25,000,000.00	6,246,861.00	18,753,139.00
SECRETARIA EJECUTIVA DEL SISTEMA NACIONAL DE PREVENCIÓN, MITIGACIÓN Y ATENCIÓN DE DESASTRES	25,000,000.00	6,246,861.00	18,753,139.00
FONDO NACIONAL DE DESASTRES	25,000,000.00	6,246,861.00	18,753,139.00
RENTAS DEL TESORO / ALIVIO BCIE	170,568,000.00	57,700,000.00	112,868,000.00
ASIGNACIONES Y SUBVENCIONES	170,568,000.00	57,700,000.00	112,868,000.00
COOPERATIVAS DE TRANSPORTE URBANO COLECTIVO DEL MUNICIPIO DE MANAGUA Y MUNICIPIO DE CIUDAD SANDINO	170,568,000.00	57,700,000.00	112,868,000.00
URECOTRACO	170,568,000.00	57,700,000.00	112,868,000.00
RENTAS DEL TESORO / ALIVIO OPEP	61,800,000.00	22,532,391.66	39,267,608.34
ASIGNACIONES Y SUBVENCIONES	61,800,000.00	22,532,391.66	39,267,608.34
SUBSIDIO AL CONSUMO DE ENERGÍA, AGUA Y TELEFONÍA PARA JUBILADOS	61,800,000.00	22,532,391.66	39,267,608.34
SUBSIDIO AL CONSUMO DE ENERGÍA PARA JUBILADOS	61,800,000.00	22,532,391.66	39,267,608.34
RENTAS DEL TESORO / ALIVIO FIDA	9,880,000.00	0.00	9,880,000.00
MINISTERIO DE ECONOMÍA FAMILIAR, COMUNITARIA, COOPERATIVA Y ASOCIATIVA	9,880,000.00	0.00	9,880,000.00
PROGRAMA PRODUCTIVO ALIMENTARIO	9,880,000.00	0.00	9,880,000.00
BONO PRODUCTIVO ALIMENTARIO	9,880,000.00	0.00	9,880,000.00
TOTAL REPORTE:	3,439,493,476.00	1,045,026,370.19	2,394,467,105.81

Cuadro No. 17

PRODUCCION 2013

PAGINA: 1 de 2

SUBSISTEMA : SIEP

MINISTERIO DE HACIENDA Y CREDITO PUBLICO

FECHA: 11/04/2013

APLICACION : ANEXO CIER

EJECUCION DE ASIGNACION ALIVIO HIPC DE LA DEUDA EXTERNA PARA GASTO

HORA: 02:24:14 PM

ENTIDAD : DGP

EN POBREZA

REPORTE: PRPSIEP134

USUARIO : DGP027

DE: ENERO

A: MARZO

ORGANISMO/PROGRAMA/PROYECTO/ACTIVIDAD	PRESUPUESTO ACTUALIZADO	***** GASTO CORRIENTE *****	
		DEVENGADO ACUMULADO	SALDO DEVENGAR
RENTAS DEL TESORO / ALIVIO BANCO MUNDIAL	766,320,000.00	299,841,515.00	466,478,485.00
MINISTERIO DE EDUCACIÓN	385,250,484.00	157,053,334.54	228,197,149.46
ACTIVIDADES CENTRALES	347,445,079.00	136,849,748.79	210,595,330.21
SERVICIOS ADMINISTRATIVOS Y FINANCIEROS	1,955,659.00	166,301.49	1,789,357.51
COORDINACIÓN Y SUPERVISIÓN MANAGUA	534,240.00	111,440.00	422,800.00
PROGRAMA INTEGRAL DE NUTRICIÓN ESCOLAR (PINE-MINED)	344,614,000.00	136,571,010.00	208,042,990.00
SERVICIOS DE FORMULACIÓN DE PROGRAMAS Y PROYECTOS EDUCATIVOS	2,320.00	0.00	2,320.00
SERVICIOS DE EVALUACIÓN DE LOS APRENDIZAJES	38,860.00	0.00	38,860.00
SERVICIOS DE PLANIFICACIÓN Y DESARROLLO ESTRATÉGICO	300,000.00	997.30	299,002.70
EDUCACIÓN PRIMARIA	36,632,606.00	20,201,618.00	16,430,988.00
DIRECCIÓN Y COORDINACIÓN DE EDUCACIÓN PRIMARIA	36,547,368.00	20,201,618.00	16,345,750.00
SERVICIOS DE EDUCACIÓN PRIMARIA FORMAL	85,238.00	0.00	85,238.00
EDUCACIÓN SECUNDARIA	341,441.00	1,967.75	339,473.25
SERVICIOS DE EDUCACIÓN SECUNDARIA FORMAL	293,441.00	1,967.75	291,473.25
BACHILLERATO TÉCNICO	48,000.00	0.00	48,000.00
EDUCACIÓN ESPECIAL	120,000.00	0.00	120,000.00
SERVICIOS DE EDUCACIÓN ESPECIAL	120,000.00	0.00	120,000.00
ALFABETIZACIÓN Y EDUCACIÓN DE ADULTOS	711,358.00	0.00	711,358.00
SERVICIOS DE ALFABETIZACIÓN Y EDUCACIÓN DE JÓVENES Y ADULTOS	158,400.00	0.00	158,400.00
DIRECCIÓN Y COORDINACIÓN ALFABETIZACIÓN Y EDUCACIÓN DE ADULTOS	82,200.00	0.00	82,200.00
SERVICIOS DE HABILITACIÓN LABORAL	470,758.00	0.00	470,758.00
MINISTERIO DE SALUD	381,069,516.00	142,788,180.46	238,281,335.54
ATENCIÓN INTEGRAL EN EL PRIMER NIVEL DE ATENCIÓN	378,005,104.50	139,723,768.96	238,281,335.54
ATENCIÓN DISPENSARIZADA A LA FAMILIA EN LA COMUNIDAD	230,621,907.50	67,338,924.18	163,282,983.32
ATENCIÓN A LA MORBILIDAD AMBULATORIA	147,383,197.00	72,384,844.78	74,998,352.22
ATENCIÓN DE SALUD HOSPITALARIA	3,064,411.50	3,064,411.50	0.00
SERVICIOS DE HOSPITALIZACIÓN MÉDICOS Y/O QUIRÚRGICOS	3,064,411.50	3,064,411.50	0.00
RENTAS DEL TESORO / ALIVIO CLUB DE PARIS	807,496,000.00	282,449,129.26	525,046,870.74
MINISTERIO DE SALUD	782,496,000.00	276,202,268.26	506,293,731.74
ACTIVIDADES SEDES LOCALES	7,383.00	0.00	7,383.00
DIRECCIÓN Y COORDINACIÓN TÉCNICA LOCAL	7,383.00	0.00	7,383.00
ATENCIÓN INTEGRAL EN EL PRIMER NIVEL DE ATENCIÓN	178,273,045.52	34,362,384.11	143,910,661.41
ATENCIÓN DISPENSARIZADA A LA FAMILIA EN LA COMUNIDAD	29,305,136.35	707,941.85	28,597,194.50
ATENCIÓN A LA MORBILIDAD AMBULATORIA	96,845,360.47	23,000,405.89	73,844,954.58
SERVICIOS DE APOYO AL DIAGNÓSTICO	9,199,221.00	2,554,035.21	6,645,185.79
GESTIÓN TÉCNICA ADMINISTRATIVA	4,052,309.22	1,695,777.42	2,356,531.80
BRIGADA MÉDICA CUBANA	32,119,990.00	6,054,299.54	26,065,690.46
SERVICIOS DE HOSPITALIZACIÓN	6,751,028.48	349,924.20	6,401,104.28
ATENCIÓN DE SALUD HOSPITALARIA	604,215,571.48	241,839,884.15	362,375,687.33
SERVICIOS DE CONSULTA EXTERNA	161,006,920.50	138,316,424.25	22,690,496.25
SERVICIOS DE EMERGENCIA	108,618,816.63	11,356,566.91	97,262,249.72
SERVICIOS DE HOSPITALIZACIÓN MÉDICOS Y/O QUIRÚRGICOS	309,321,320.13	81,130,339.56	228,190,980.57
SERVICIOS DE APOYO AL DIAGNÓSTICO	110,427.23	110,427.23	0.00
GESTIÓN TÉCNICA ADMINISTRATIVA HOSPITALARIA	25,158,086.99	10,926,126.20	14,231,960.79
ASIGNACIONES Y SUBVENCIONES	25,000,000.00	6,246,861.00	18,753,139.00
SECRETARIA EJECUTIVA DEL SISTEMA NACIONAL DE PREVENCIÓN, MITIGACIÓN Y ATENCIÓN DE DESASTRES	25,000,000.00	6,246,861.00	18,753,139.00
FONDO NACIONAL DE DESASTRES	25,000,000.00	6,246,861.00	18,753,139.00

FILTRADO POR : Si Consolida(S/N)=S

PARAMETROS ESPECIALES: Mes Inicial (MM)=1 / Mes Final (MM)=3 / Gasto Corriente(S/N)=s

Cuadro No. 17

PRODUCCION 2013

PAGINA: 2 de 2

SUBSISTEMA : SIEP

MINISTERIO DE HACIENDA Y CREDITO PUBLICO

FECHA: 11/04/2013

APLICACION : ANEXO CIER

EJECUCION DE ASIGNACION ALIVIO HIPC DE LA DEUDA EXTERNA PARA GASTO

HORA: 02:24:14 PM

ENTIDAD : DGP

EN POBREZA

REPORTE: PRPSIEP134

USUARIO : DGP027

DE: ENERO

A: MARZO

ORGANISMO/PROGRAMA/PROYECTO/ACTIVIDAD	PRESUPUESTO ACTUALIZADO	***** GASTO CORRIENTE *****	
		DEVENGADO ACUMULADO	SALDO DEVENGAR
RENTAS DEL TESORO / ALIVIO BCIE	170,568,000.00	57,700,000.00	112,868,000.00
ASIGNACIONES Y SUBVENCIONES	170,568,000.00	57,700,000.00	112,868,000.00
COOPERATIVAS DE TRANSPORTE URBANO COLECTIVO DEL MUNICIPIO DE MANAGUA Y MUNICIPIO DE CIUDAD SANDINO	170,568,000.00	57,700,000.00	112,868,000.00
URECOTRACO	170,568,000.00	57,700,000.00	112,868,000.00
RENTAS DEL TESORO / ALIVIO OPEP	61,800,000.00	22,532,391.66	39,267,608.34
ASIGNACIONES Y SUBVENCIONES	61,800,000.00	22,532,391.66	39,267,608.34
SUBSIDIO AL CONSUMO DE ENERGIA , AGUA Y TELEFONIA PARA JUBILADOS	61,800,000.00	22,532,391.66	39,267,608.34
SUBSIDIO AL CONSUMO DE ENERGIA PARA JUBILADOS	61,800,000.00	22,532,391.66	39,267,608.34
TOTAL REPORTE:	1,806,184,000.00	662,523,035.92	1,143,660,964.08

Cuadro No. 18

PRODUCCION 2013

PAGINA: 1 de 10

SUBSISTEMA : SIEP

APLICACION : ANEXO CIER

MINISTERIO DE HACIENDA Y CREDITO PUBLICO

FECHA: 11/04/2013

ENTIDAD : DGP

EJECUCION DE ASIGNACION ALIVIO HIPC DE LA DEUDA EXTERNA PARA GASTO

HORA: 02:24:37 PM

USUARIO : DGP027

EN POBREZA

REPORTE: PRPSIEP134

DE: ENERO

A: MARZO

ORGANISMO/PROGRAMA/PROYECTO/ACTIVIDAD	PRESUPUESTO ACTUALIZADO	***** GASTO DE CAPITAL *****	
		DEVENGADO ACUMULADO	SALDO DEVENGAR
RENTAS DEL TESORO / ALIVIO BID	1,558,309,476.00	382,503,334.27	1,175,806,141.73
MINISTERIO DE EDUCACIÓN	265,398,344.00	23,116,382.66	242,281,961.34
EDUCACIÓN PRIMARIA	151,720,989.00	13,156,745.60	138,564,243.40
MEJORAMIENTO DE ESTABLECIMIENTOS ESCOLARES EN PRIMARIA EN L	6,727,351.00	0.00	6,727,351.00
CONSTRUCCIÓN NUEVO CENTRO ESCOLAR HUGO CHÁVEZ DEL MUNICIPI	10,839,171.47	0.00	10,839,171.47
CONSTRUCCIÓN NUEVO CENTRO ESCOLAR SOLIDARIDAD DEL MUNICIPI	3,018,581.43	0.00	3,018,581.43
CONSTRUCCIÓN NUEVO CENTRO ESCOLAR VILLA DIGNIDAD DEL MUNICI	4,719,932.56	0.00	4,719,932.56
REEMPLAZO CENTRO ESCOLAR CLEMENTINA CABEZAS DEL MUNICIPIO I	4,546,082.82	1,382,100.30	3,163,982.52
REEMPLAZO CENTRO ESCOLAR CRISTO REY DEL MUNICIPIO DE TIPITAP	5,860,623.57	3,821,156.34	2,039,467.23
REEMPLAZO COLEGIO CONCEPCIÓN DE MARÍA DEL MUNICIPIO DE SAN F	5,048,247.47	2,306,414.06	2,741,833.41
REHABILITACIÓN CENTRO ESCOLAR FLOR DE SACUANJOCHÉ DEL MUNI	2,219,632.91	1,488,804.88	730,828.03
REHABILITACIÓN CENTRO ESCOLAR HISPANIDAD DEL MUNICIPIO DE MAI	3,822,809.77	0.00	3,822,809.77
MEJORAMIENTO DE ESTABLECIMIENTOS ESCOLARES EN PRIMARIA EN L	23,786,575.00	0.00	23,786,575.00
REEMPLAZO CENTRO ESCOLAR SAN JUAN BAUTISTA DEL MUNICIPIO DE	4,479,000.00	1,967,805.34	2,511,194.66
MEJORAMIENTO CENTRO ESCOLAR SAN MARTÍN DEL MUNICIPIO DE OCC	263,686.59	0.00	263,686.59
MEJORAMIENTO DE ESTABLECIMIENTOS ESCOLARES EN PRIMARIA EN L	18,615,409.54	0.00	18,615,409.54
REEMPLAZO CENTRO ESCOLAR SANTA TERESA DEL MUNICIPIO DE CONI	1,132,794.87	0.00	1,132,794.87
MEJORAMIENTO CENTRO ESCOLAR CARMEN SÁNCHEZ DEL MUNICIPIO C	1,284,620.50	0.00	1,284,620.50
MEJORAMIENTO DE ESTABLECIMIENTOS ESCOLARES EN PRIMARIA EN L	10,647,683.50	0.00	10,647,683.50
MEJORAMIENTO CENTRO ESCOLAR SANTA RITA DE CASSIA DEL MUNICI	2,426,048.82	1,420,594.14	1,005,454.68
MEJORAMIENTO DE ESTABLECIMIENTOS ESCOLARES EN PRIMARIA EN L	27,900,505.72	0.00	27,900,505.72
REHABILITACIÓN CENTRO ESCOLAR MELANIA HERNÁNDEZ DEL MUNICI	1,357,531.46	769,870.54	587,660.92
MEJORAMIENTO DE ESTABLECIMIENTOS ESCOLARES EN PRIMARIA EN L	10,122,417.00	0.00	10,122,417.00
MEJORAMIENTO DE ESTABLECIMIENTOS ESCOLARES DE PRIMARIA EN L	2,902,283.00	0.00	2,902,283.00
EDUCACIÓN SECUNDARIA	107,603,359.00	9,959,637.06	97,643,721.94
REEMPLAZO COLEGIO PÚBLICO MODESTO ARMIJO LOZANO DEL MUNICI	3,351,020.00	0.00	3,351,020.00
REEMPLAZO INSTITUTO NACIONAL MIGUEL ANGEL ORTIZ Y GUILLÉN DEL	4,207,434.00	0.00	4,207,434.00
REHABILITACIÓN INSTITUTO DR. MIGUEL JARQUÍN VALLEJOS DEL MUNIC	3,258,393.00	0.00	3,258,393.00
REHABILITACIÓN INSTITUTO MONSEÑOR VICTOR M. SOTO DEL MUNICIPI	458,574.00	458,573.74	0.26
MEJORAMIENTO COLEGIO PÚBLICO REPÚBLICA DE ARGENTINA DEL MUN	2,748,704.00	0.00	2,748,704.00
MEJORAMIENTO INSTITUTO NACIONAL JOSÉ ANTONIO HOOKER DEL ML	4,115,186.00	0.00	4,115,186.00
REEMPLAZO COLEGIO PÚBLICO CARLOS BLASS HERNÁNDEZ DEL MUNIC	2,271,246.00	0.00	2,271,246.00
REHABILITACIÓN COLEGIO PÚBLICO EDGAR ARBIZÚ DEL MUNICIPIO DE M	7,561,173.00	2,215,935.75	5,345,237.25
REHABILITACIÓN INSTITUTO NACIONAL MIGUEL DE CERVANTES DEL MUI	2,791,239.00	1,329,353.31	1,461,885.69
REHABILITACIÓN INSTITUTO NACIONAL DE ESQUIPULAS DEL MUNICIPIO I	2,809,181.00	0.00	2,809,181.00
MEJORAMIENTO COLEGIO CALIXTO MOYA DEL MUNICIPIO DE MASATEP	2,098,276.00	0.00	2,098,276.00
MEJORAMIENTO COLEGIO PÚBLICO MIGUEL LARREYNAGA DEL MUNICIPI	6,271,732.00	0.00	6,271,732.00
MEJORAMIENTO INSTITUTO LA SALLE DEL MUNICIPIO DE DIRIAMBÁ	2,611,876.00	0.00	2,611,876.00
MEJORAMIENTO INSTITUTO NACIONAL ABRAHAM GRIMBER DEL MUNICI	1,963,607.00	0.00	1,963,607.00
REHABILITACIÓN INSTITUTO CENTRAL DR. CARLOS VEGA BOLAÑOS DEL	2,364,882.23	1,212,760.09	1,152,122.14
REHABILITACIÓN INSTITUTO NACIONAL HÉROES Y MÁRTIRES DE LA REF	2,222,529.99	887,685.60	1,334,844.39
REHABILITACIÓN INSTITUTO NACIONAL RAMÓN MATUS DEL MUNICIPIO D	1,543,488.57	0.00	1,543,488.57
REHABILITACIÓN INSTITUTO DE LA EXCELENCIA ACADÉMICA DEL MUNIC	2,052,309.21	1,345,281.04	707,028.17
MEJORAMIENTO INSTITUTO NACIONAL JOSÉ MARTÍ DEL MUNICIPIO DE L	2,036,504.00	0.00	2,036,504.00
MEJORAMIENTO INSTITUTO NACIONAL PADRE RAFAEL MARÍA FABRETO I	2,113,139.00	0.00	2,113,139.00
MEJORAMIENTO INSTITUTO NACIONAL PUEBLO NUEVO(LUCINDA ROSA) I	2,787,292.00	0.00	2,787,292.00
MEJORAMIENTO INSTITUTO NACIONAL DE JALAPA DEL MUNICIPIO DE JAI	3,586,872.00	0.00	3,586,872.00
MEJORAMIENTO INSTITUTO SUYAPA GUTIÉRREZ DEL MUNICIPIO DE JAL/	2,250,600.00	0.00	2,250,600.00
MEJORAMIENTO INSTITUTO NACIONAL AUGUSTO C. SANDINO DEL MUNIC	2,793,689.00	0.00	2,793,689.00
MEJORAMIENTO INSTITUTO NACIONAL RUBÉN DARÍO DEL MUNICIPIO DE	2,583,514.45	1,730,957.01	852,557.44
REEMPLAZO COLEGIO EL TUMA DEL MUNICIPIO DE EL TUMA - LA DALIA	4,427,651.37	779,090.52	3,648,560.85
REEMPLAZO INSTITUTO BENJAMÍN ZELEDÓN DEL MUNICIPIO DE ESQUIPI	1,972,984.00	0.00	1,972,984.00
REEMPLAZO INSTITUTO NACIONAL DE DARÍO DEL MUNICIPIO DE CIUDAD	1,252,703.18	0.00	1,252,703.18
MEJORAMIENTO ESCUELA PÚBLICA DELFINA QUEZADA (LEONARDO NUÑ	2,470,815.00	0.00	2,470,815.00
MEJORAMIENTO INSTITUTO NACIONAL BERARDO CIRAUQUI DEL MUNICIF	2,266,190.00	0.00	2,266,190.00
MEJORAMIENTO INSTITUTO NACIONAL RUBÉN DARÍO DEL MUNICIPIO DE	2,995,540.00	0.00	2,995,540.00

FILTRADO POR : Si Consolida(S/N)=S

PARAMETROS ESPECIALES: Mes Inicial (MM)=1 / Mes Final (MM)=3 / Gasto Capital(S/N)=s

Cuadro No. 18

PRODUCCION 2013

PAGINA: 2 de 10

SUBSISTEMA : SIEP

MINISTERIO DE HACIENDA Y CREDITO PUBLICO

FECHA: 11/04/2013

APLICACION : ANEXO CIER

EJECUCION DE ASIGNACION ALIVIO HIPC DE LA DEUDA EXTERNA PARA GASTO

HORA: 02:24:37 PM

ENTIDAD : DGP

EN POBREZA

REPORTE: PRPSIEP134

USUARIO : DGP027

DE: ENERO

A: MARZO

ORGANISMO/PROGRAMA/PROYECTO/ACTIVIDAD	PRESUPUESTO ACTUALIZADO	DEVENGADO ACUMULADO	***** GASTO DE CAPITAL *****
			SALDO DEVENGAR
RENTAS DEL TESORO / ALIVIO BID			
MINISTERIO DE EDUCACIÓN			
EDUCACIÓN SECUNDARIA			
MEJORAMIENTO INSTITUTO NACIONAL DE SANTO TOMÁS (21 DE JUNIO) I	2,273,292.00	0.00	2,273,292.00
MEJORAMIENTO INSTITUTO NAVAS ALVARADO DEL MUNICIPIO DE SAN J	2,056,045.00	0.00	2,056,045.00
REHABILITACIÓN COLEGIO ENMANUEL MONGALO Y RUBIO DEL MUNICIPI	2,427,393.00	0.00	2,427,393.00
MEJORAMIENTO CENTRO ESCOLAR FLOR DE PINO DEL MUNICIPIO DE SII	5,400,554.00	0.00	5,400,554.00
MEJORAMIENTO CENTRO ESCOLAR LA ESPERANZA DEL MUNICIPIO DE S	2,455,072.00	0.00	2,455,072.00
MEJORAMIENTO INSTITUTO NACIONAL CRISTÓBAL COLÓN DEL MUNICIPI	4,752,658.00	0.00	4,752,658.00
EDUCACIÓN PREESCOLAR	6,073,996.00	0.00	6,073,996.00
REEMPLAZO PREESCOLAR MARIANO DUBÓN DEL MUNICIPIO DE LEÓN	6,073,996.00	0.00	6,073,996.00
MINISTERIO DE TRANSPORTE E INFRAESTRUCTURA	631,988,025.00	209,854,640.60	422,133,384.40
CONSTRUCCIÓN DE CARRETERAS	207,501,621.00	44,227,189.62	163,274,431.38
PAVIMENTACIÓN TRAMO 3: CARRETERA LA ARGENTINA - LAS TABLILLA	845,500.00	368,441.33	477,058.67
SUPERVISIÓN TRAMO 3 CARRETERA LA ARGENTINA - LAS TABLILLAS	338,370.00	174,234.91	164,135.09
MEJORAMIENTO DEL CAMINO COMALAPA - CAMOAPA	851,625.00	0.00	851,625.00
MEJORAMIENTO DEL CAMINO SANTA ROSA - COMALAPA	1,612,863.00	0.00	1,612,863.00
SUPERVISIÓN MEJORAMIENTO DEL CAMINO SANTA ROSA - COMALAPA -	4,080,201.00	214,383.31	3,865,817.69
MEJORAMIENTO PUNTUAL DE LA CARRETERA RIO BLANCO - MULUKUK	5,444,016.00	0.00	5,444,016.00
SUPERVISIÓN MEJORAMIENTO PUNTUAL DE LA CARRETERA RÍO BLANCC	718,700.00	0.00	718,700.00
MEJORAMIENTO DEL CAMINO CUATRO ESQUINA DE AMAYO - TEMPISQU	28,237,608.00	8,387,408.32	19,850,199.68
ADOQUINADO CAMINO SANTA LUCÍA - BOACO	89,964.00	0.00	89,964.00
ADOQUINADO EL QUINO - SANTA CRUZ MERIDA	61,469.00	18,082.26	43,386.74
ADOQUINADO LA SUBASTA - CAMOAPA	114,824.00	51,034.62	63,789.38
ADOQUINADO DE CAMINO NUEVA GUINEA - NACIONES UNIDAS, SECCIÓN	10,835,005.00	3,742,551.64	7,092,453.36
ADOQUINADO DEL CAMINO EMPALME CUYALÍ - ABISINIA - PUENTE LA PA	349,650.00	41,045.98	308,604.02
ADOQUINADO DEL CAMINO EMPALME CUYALÍ - LAS CRUCES	23,459.00	7,625.00	15,834.00
ADOQUINADO DEL CAMINO LAS DELICIAS - EL CONTEINER (BARRIO EL C	1,579.00	0.00	1,579.00
ADOQUINADO DEL CAMINO LAS PAMPAS - LAS DELICIAS	232,339.00	76,034.28	156,304.72
ADOQUINADO DEL CAMINO MOYOGALPA - ALTAGRACIA, SECCIÓN MOYO	70,671.00	98,627.13	-27,956.13
ADOQUINADO DEL CAMINO PALACAGUINA - TELPANECA - SAN JUAN DEL	301,147.00	89,203.18	211,943.82
ADOQUINADO DEL CAMINO QUEEN HILL - CORN ISLAND	1,060,485.00	196,739.62	863,745.38
SUPERVISIÓN NUEVA GUINEA - NACIONES UNIDAS	1,269,616.00	312,347.23	957,268.77
CONSTRUCCIÓN PUENTE SANTA FE	450,000.00	0.00	450,000.00
SUPERVISIÓN CONSTRUCCIÓN DEL PUENTE SANTA FE	250,000.00	229,145.14	20,854.86
MEJORAMIENTO DE LA CARRETERA LA SIRENA - EMPALME EL REGADÍO	440,349.00	0.00	440,349.00
SUPERVISIÓN DEL MEJORAMIENTO DE LA CARRETERA LA SIRENA - EMP	701,471.00	100,635.58	600,835.42
MEJORAMIENTO DEL TRAMO DE CARRETERA EL ARRAYÁN - CIUDAD ANT	333,653.00	0.00	333,653.00
SUPERVISIÓN MEJORAMIENTO DEL TRAMO DE CARRETERA EL ARRAYÁN	610,659.00	0.00	610,659.00
MEJORAMIENTO DEL CAMINO RIVAS - VERACRUZ (EL HORCONCITO), MU	9,493,632.00	921,236.90	8,572,395.10
MEJORAMIENTO DEL CAMINO WAPÍ - EL TORTUGUERO	464,184.00	160,530.49	303,653.51
SUPERVISIÓN MEJORAMIENTO DEL CAMINO WAPÍ - EL TORTUGUERO	5,159,445.00	2,377,312.21	2,782,132.79
MEJORAMIENTO DE LA CARPETA DE RODAMIENTO DEL TRAMO EMPALMI	15,849,800.00	666,223.32	15,183,576.68
SUPERVISIÓN MEJORAMIENTO DE LA CARPETA DE RODAMIENTO DEL TR	394,060.00	0.00	394,060.00
CONSTRUCCIÓN DE LA CIRCUNVALACIÓN DE MASAYA	2,398,131.00	147,091.94	2,251,039.06
SUPERVISIÓN DE LA CONSTRUCCIÓN DE LA CIRCUNVALACIÓN DE MASA'	1,357,540.00	333,625.02	1,023,914.98
UNIDAD COORDINADORA DE PROYECTOS (GASTOS OPERATIVOS)	2,022,080.00	539,598.01	1,482,481.99
DISEÑO PARA EL MEJORAMIENTO DEL TRAMO EMPALME SAN FRANCISCO	290,552.00	145,275.64	145,276.36
REEMPLAZO Y AMPLIACIÓN DE PUENTES SOBRE LA CARRETERA MANAG	500,000.00	21,794.40	478,205.60
SUPERVISIÓN DEL REEMPLAZO Y AMPLIACIÓN DE LOS PUENTES SOBRE	200,000.00	0.00	200,000.00
MEJORAMIENTO DEL TRAMO DE CARRETERA LA DALIA - EMPALME LA MC	783,222.00	461,005.77	322,216.23
SUPERVISIÓN MEJORAMIENTO DEL TRAMO DE CARRETERA LA DALIA - E	604,324.00	315,166.30	289,157.70
ESTUDIO Y DISEÑO PARA EL MEJORAMIENTO DEL CAMINO MOLINO SUR	243,874.00	0.00	243,874.00
ESTUDIO Y DISEÑO PARA EL MEJORAMIENTO DEL CAMINO EL JICARAL -	160,678.00	109,013.18	51,664.82

Cuadro No. 18

PRODUCCION 2013

PAGINA: 3 de 10

SUBSISTEMA : SIEP

MINISTERIO DE HACIENDA Y CREDITO PUBLICO

FECHA: 11/04/2013

APLICACION : ANEXO CIER

EJECUCION DE ASIGNACION ALIVIO HIPC DE LA DEUDA EXTERNA PARA GASTO

HORA: 02:24:37 PM

ENTIDAD : DGP

EN POBREZA

REPORTE: PRPSIEP134

USUARIO : DGP027

DE: ENERO

A: MARZO

***** GASTO DE CAPITAL *****

ORGANISMO/PROGRAMA/PROYECTO/ACTIVIDAD	PRESUPUESTO ACTUALIZADO	DEVENGADO ACUMULADO	SALDO DEVENGAR
RENTAS DEL TESORO / ALIVIO BID			
MINISTERIO DE TRANSPORTE E INFRAESTRUCTURA			
CONSTRUCCIÓN DE CARRETERAS			
ESTUDIO Y DISEÑO PARA EL MEJORAMIENTO DEL CAMINO EMPALME LAI	99,542.00	67,534.98	32,007.02
ESTUDIO Y DISEÑO PARA EL MEJORAMIENTO DEL CAMINO SAN JUAN DE	301,544.00	0.00	301,544.00
ESTUDIO Y DISEÑO PARA EL MEJORAMIENTO DEL CAMINO EL CACHO (SI	440,254.00	0.00	440,254.00
ESTUDIO Y DISEÑO PARA EL MEJORAMIENTO DEL CAMINO LEÓN - LA CE	103,148.00	69,981.14	33,166.86
ESTUDIO Y DISEÑO PARA EL MEJORAMIENTO DEL CAMINO LAS CRUCES	395,777.00	0.00	395,777.00
ESTUDIO DE FACTIBILIDAD Y DISEÑOS FINALES PARA EL MEJORAMIENTC	376,222.00	0.00	376,222.00
MEJORAMIENTO DE LA CARRETERA SAN RAFAEL DEL NORTE - SAN SEB/	1,962,401.00	62,271.65	1,900,129.35
SUPERVISIÓN DEL MEJORAMIENTO DE LA CARRETERA SAN RAFAEL DEL	1,799,659.00	391,976.42	1,407,682.58
MEJORAMIENTO DEL TRAMO DE CARRETERA PUERTAS VIEJAS - ESQUIP	6,462,397.00	2,231,285.97	4,231,111.03
UNIDAD EJECUTORA PROYECTOS FINANCIADOS BCIE	2,889,130.00	836,377.27	2,052,752.73
SUPERVISIÓN PARA EL MEJORAMIENTO DEL TRAMO DE CARRETERA PUI	2,160,254.00	802,070.70	1,358,183.30
MEJORAMIENTO DEL TRAMO DE CAMINO SAN LUCAS - LA SABANA	898,752.00	0.00	898,752.00
SUPERVISIÓN DEL TRAMO DE CAMINO SAN LUCAS - LA SABANA	1,016,040.00	89,046.49	926,993.51
MEJORAMIENTO DE CARRETERA LA LIBERTAD - SANTO DOMINGO	564,543.00	0.00	564,543.00
SUPERVISIÓN MEJORAMIENTO DE LA CARRETERA LA LIBERTAD - SANTC	850,954.00	0.00	850,954.00
MEJORAMIENTO DEL CAMINO EMPALME MINA EL LIMÓN - MINA EL LIMÓN	693,752.00	0.00	693,752.00
MEJORAMIENTO DEL CAMINO EMPALME MINA EL LIMÓN - MINA EL LIMÓN	10,680,336.00	0.00	10,680,336.00
SUPERVISIÓN DEL MEJORAMIENTO DEL CAMINO EMPALME MINA EL LIMC	784,287.00	39,728.18	744,558.82
FACTIBILIDAD Y DISEÑO PARA EL MEJORAMIENTO DEL CAMINO HOSPITA	138,476.00	69,237.74	69,238.26
FACTIBILIDAD Y DISEÑO PARA EL MEJORAMIENTO DEL CAMINO POTOSÍ -	144,040.00	72,019.64	72,020.36
FACTIBILIDAD Y DISEÑO PARA EL MEJORAMIENTO DEL CAMINO SAN SEB	301,061.00	150,530.30	150,530.70
FACTIBILIDAD Y DISEÑO PARA EL MEJORAMIENTO DEL CAMINO SIRAMA I	256,551.00	128,275.30	128,275.70
FACTIBILIDAD Y DISEÑO PARA EL MEJORAMIENTO DEL CAMINO LEÓN - L	441,391.00	220,695.36	220,695.64
FACTIBILIDAD Y DISEÑO PARA EL MEJORAMIENTO DEL CAMINO MASATEI	445,100.00	222,549.94	222,550.06
FACTIBILIDAD Y DISEÑO PARA EL MEJORAMIENTO DEL CAMINO EMPALM	1,828,619.00	914,309.32	914,309.68
MEJORAMIENTO DEL CAMINO RURAL ENTRE NACIONES UNIDAS - BLUEF	843,720.00	354,121.90	489,598.10
SUPERVISIÓN PARA EL MEJORAMIENTO DEL CAMINO RURAL ENTRE NAC	7,124,869.00	4,023,278.11	3,101,590.89
MEJORAMIENTO DEL CAMINO TOLA - EMPALME EL COYOL - ENTRADA EL	30,000,000.00	8,910,891.09	21,089,108.91
CONSTRUCCIÓN DE PUENTE PEATONAL, CIUDAD DIRIOMO	29,400.00	0.00	29,400.00
ACTUALIZACIÓN DEL DISEÑO PARA EL MEJORAMIENTO DE LA CARRETEF	130,932.00	0.00	130,932.00
ACTUALIZACIÓN DEL DISEÑO PARA EL MEJORAMIENTO DE LA CARRETEF	652,026.00	0.00	652,026.00
FACTIBILIDAD Y DISEÑO PARA EL MEJORAMIENTO DE LA CARRETERA NE	1,860,803.00	0.00	1,860,803.00
ESTUDIOS Y DISEÑOS DE LAS OBRAS DE ADAPTACIÓN AL CAMBIO CLIMÁ	3,098,000.00	0.00	3,098,000.00
MEJORAMIENTO DEL CAMINO EMPALME LA MORA - LAS CARPAS EN EL D	7,120,224.00	0.00	7,120,224.00
MEJORAMIENTO DEL CAMINO CÁRDENAS - KM. 10.0 RUTA HACIA COLÓN	7,120,224.00	0.00	7,120,224.00
MEJORAMIENTO DEL CAMINO QUEBRADA HONDA - KM. 10 RUTA HACIA S	7,120,224.00	2,131,497.72	4,988,726.28
MEJORAMIENTO DEL TRAMO DE CARRETERA GRANADA - KM. 10 RUTA H	7,120,224.00	2,134,097.69	4,986,126.31
CONSERVACIÓN DE LA RED VIAL	424,486,404.00	165,627,450.98	258,858,953.02
OTROS PROYECTOS DE REHABILITACIÓN DE CAMINOS INTERMUNICIPAL	16,094,807.00	0.00	16,094,807.00
REHABILITACIÓN CAMINO ESCUELA AGRARIA - MIRAFLORES	6,107,083.00	6,107,083.00	0.00
REHABILITACIÓN DEL CAMINO ACCESO A CIUDAD DARÍO - TERRABONA	8,195,666.00	2,434,356.24	5,761,309.76
REHABILITACIÓN DEL CAMINO APOSENTILLO - ASERRADORES	1,200,000.00	0.00	1,200,000.00
REHABILITACIÓN DEL CAMINO BOCA NEGRA - BOCA DE SÁBALO	6,207,180.00	1,843,716.83	4,363,463.17
REHABILITACIÓN DEL CAMINO BOQUETE - LAS JAGUAS - SANTA ANA	3,906,662.00	0.00	3,906,662.00
REHABILITACIÓN DEL CAMINO COFRADÍA - EMPALME PROINCO	2,970,361.00	0.00	2,970,361.00
REHABILITACIÓN DEL CAMINO EL JÍCARO - LA MIA	4,071,389.00	2,346,253.37	1,725,135.63
REHABILITACIÓN DEL CAMINO EL PORTÓN - EMPALME JULIO MORA	3,929,928.00	3,929,928.00	0.00
REHABILITACIÓN DEL CAMINO EL RAMA - KUKRA HILL - LAGUNA DE PERL	7,207,180.00	0.00	7,207,180.00
REHABILITACIÓN DEL CAMINO EL SAUCE - EMPALME EL ACEITUNO	4,961,455.00	1,473,699.50	3,487,755.50
REHABILITACIÓN DEL CAMINO EMPALME ALAMIKAMBA - ALAMIKAMBA	12,368,250.00	3,673,737.62	8,694,512.38
REHABILITACIÓN DEL CAMINO EMPALME EL REGADILLO - EMPALME TRA	8,651,701.00	2,569,812.18	6,081,888.82
REHABILITACIÓN DEL CAMINO EMPALME JIQUILILLO - BOCANA DE PADRE	3,125,330.00	1,892,578.80	1,232,751.20
REHABILITACIÓN DEL CAMINO EMPALME LA CORONA - SAN JOSÉ DE LA \	5,634,589.00	5,090,043.86	544,545.14

FILTRADO POR : Si Consolida(S/N)=S

PARAMETROS ESPECIALES: Mes Inicial (MM)=1 / Mes Final (MM)=3 / Gasto Capital(S/N)=s

Cuadro No. 18

PRODUCCION 2013

PAGINA: 4 de 10

SUBSISTEMA : SIEP

MINISTERIO DE HACIENDA Y CREDITO PUBLICO

FECHA: 11/04/2013

APLICACION : ANEXO CIER

EJECUCION DE ASIGNACION ALIVIO HIPC DE LA DEUDA EXTERNA PARA GASTO

HORA: 02:24:37 PM

ENTIDAD : DGP

EN POBREZA

REPORTE: PRPSIEP134

USUARIO : DGP027

DE: ENERO

A: MARZO

***** GASTO DE CAPITAL *****

ORGANISMO/PROGRAMA/PROYECTO/ACTIVIDAD	PRESUPUESTO ACTUALIZADO	DEVENGADO ACUMULADO	SALDO DEVENGAR
RENTAS DEL TESORO / ALIVIO BID			
MINISTERIO DE TRANSPORTE E INFRAESTRUCTURA			
CONSERVACIÓN DE LA RED VIAL			
REHABILITACIÓN DEL CAMINO EMPALME LA MORA - EL CUÁ	7,683,531.00	3,348,894.86	4,334,636.14
REHABILITACIÓN DEL CAMINO EMPALME LECHECUGOS - HERMITA LEC	2,970,361.00	2,022,670.26	947,690.74
REHABILITACIÓN DEL CAMINO EMPALME MECHAPA - PUNTA ÑATA	9,148,117.00	2,717,262.47	6,430,854.53
REHABILITACIÓN DEL CAMINO EMPALME WASPÁN - WASPÁN	7,557,909.00	5,241,023.46	2,316,885.54
REHABILITACIÓN DEL CAMINO ESQUIPULAS - SAN DIONISIO	5,122,354.00	1,521,491.29	3,600,862.71
REHABILITACIÓN DEL CAMINO ESTELÍ - COMUNIDAD LA TUNOSA	2,545,200.00	2,217,770.97	327,429.03
REHABILITACIÓN DEL CAMINO GRANADA - EL PASO - MALACATOYA	4,687,994.00	0.00	4,687,994.00
REHABILITACIÓN DEL CAMINO LA CALIFORNIA - SAN DIEGO	4,961,455.00	0.00	4,961,455.00
REHABILITACIÓN DEL CAMINO LA EMBAJADA - VILLA SIQUIA	8,416,347.00	4,995,353.38	3,420,993.62
REHABILITACIÓN DEL CAMINO LA ESPERANZA - WAPÍ	7,217,613.00	6,172,030.46	1,045,582.54
REHABILITACIÓN DEL CAMINO LA MOHOSA - LOS GOMEZ - CERRO LOS P	3,906,662.00	0.00	3,906,662.00
REHABILITACIÓN DEL CAMINO LA MORA - WASLALA	5,122,354.00	2,104,488.63	3,017,865.37
REHABILITACIÓN DEL CAMINO LA TRINIDAD - ZACACLÍ	5,089,236.00	1,511,654.26	3,577,581.74
REHABILITACIÓN DEL CAMINO LA TRINIDAD - BARRANCO BAYO	4,465,310.00	1,326,329.70	3,138,980.30
REHABILITACIÓN DEL CAMINO LAS CRUCES - QUILALÍ	2,750,950.00	817,113.86	1,933,836.14
REHABILITACIÓN DEL CAMINO LOS CHINAMOS - EL AYOTE	7,207,180.00	6,426,376.32	780,803.68
REHABILITACIÓN DEL CAMINO MACUELIZO - SANTA MARÍA	5,089,236.00	4,292,036.67	797,199.33
REHABILITACIÓN DEL CAMINO MUY MUY - ESQUIPULAS	7,683,531.00	4,306,360.79	3,377,170.21
REHABILITACIÓN DEL CAMINO NIQUINOHOMO - MONIMBÓ	5,976,873.00	0.00	5,976,873.00
REHABILITACIÓN DEL CAMINO NUEVO LEÓN - PROVIDENCIA	7,207,180.00	5,868,584.37	1,338,595.63
REHABILITACIÓN DEL CAMINO OCHOMOGO - ESCALANTE - LAS SALINA	4,961,455.00	3,544,081.41	1,417,373.59
REHABILITACIÓN DEL CAMINO PANTASMA - EMPALME MALECONCITO	4,097,883.00	3,357,453.79	740,429.21
REHABILITACIÓN DEL CAMINO PAPTURRO - SANTA LUCÍA	5,122,354.00	0.00	5,122,354.00
REHABILITACIÓN DEL CAMINO PUENTE LA GUSANERA - ABISINIA - LA PA	3,393,600.00	0.00	3,393,600.00
REHABILITACIÓN DEL CAMINO QUEBRADA HONDA - SAN FRANCISCO LIB	4,961,455.00	1,771,642.17	3,189,812.83
REHABILITACIÓN DEL CAMINO QUILALÍ - EL ZÚNGANO	2,790,249.00	2,790,249.00	0.00
REHABILITACIÓN DEL CAMINO QUILALÍ - WIWILÍ	3,929,928.00	2,255,264.28	1,674,663.72
REHABILITACIÓN DEL CAMINO ROSITA - BONANZA	12,368,250.00	0.00	12,368,250.00
REHABILITACIÓN DEL CAMINO RÍO TEPENAGUAZAPA - EL JÍCARO	3,603,590.00	0.00	3,603,590.00
REHABILITACIÓN DEL CAMINO SAN FRANCISCO LIBRE - LAS MOJARRAS	4,961,455.00	0.00	4,961,455.00
REHABILITACIÓN DEL CAMINO SAN GABRIEL - LAS CRUCES	5,122,354.00	1,521,491.29	3,600,862.71
REHABILITACIÓN DEL CAMINO SAN GREGORIO - LOS BALTODANOS	4,465,310.00	0.00	4,465,310.00
REHABILITACIÓN DEL CAMINO SAN JOSÉ DE BOCAY - AYAPAL	2,305,059.00	0.00	2,305,059.00
REHABILITACIÓN DEL CAMINO SAN JOSÉ DE MONTE REDONDO - LOS CO	3,473,018.00	0.00	3,473,018.00
REHABILITACIÓN DEL CAMINO SAN JUAN DE RÍO COCO - CERRO BLANC	1,061,080.00	1,061,080.00	0.00
REHABILITACIÓN DEL CAMINO SAN JUAN DE RÍO COCO - EL OJOCHÉ	1,061,080.00	1,061,080.00	0.00
REHABILITACIÓN DEL CAMINO SAN JUAN DE RÍO COCO - LAS CRUCES	3,143,942.00	933,844.16	2,210,097.84
REHABILITACIÓN DEL CAMINO SAN RAFAEL DEL NORTE - LOS CHAGÚITO	5,122,354.00	1,521,491.29	3,600,862.71
REHABILITACIÓN DEL CAMINO SANTA TERESA - CALIGUATE	3,125,329.00	2,350,705.17	774,623.83
REHABILITACIÓN DEL CAMINO SANTA TERESA - EL SOL	3,515,995.00	0.00	3,515,995.00
REHABILITACIÓN DEL CAMINO SIUNA - WASLALA	7,651,186.00	3,218,977.04	4,432,208.96
REHABILITACIÓN DEL CAMINO SUSUCAYÁN - LAS CRUCES	4,071,389.00	1,550,873.86	2,520,515.14
REHABILITACIÓN DEL CAMINO TELPANECA - SAN JUAN DE RÍO COCO	1,650,570.00	1,650,570.00	0.00
REHABILITACIÓN DEL CAMINO TIPITAPA - LA PLYWOOD	6,060,000.00	1,800,000.00	4,260,000.00
REHABILITACIÓN DEL CAMINO VILLA SANDINO - LA CAMPANA	5,122,354.00	0.00	5,122,354.00
REHABILITACIÓN DEL CAMINO ABANGASCA SUR - LA GOYENA	1,488,436.00	442,109.70	1,046,326.30
REHABILITACIÓN DEL CAMINO COLÓN - PAPTURRO	2,970,361.00	882,285.45	2,088,075.55
REHABILITACIÓN DEL CAMINO COMUNIDAD OSAGAY - CAMINO A MALACA	2,343,997.00	2,343,997.00	0.00
REHABILITACIÓN DEL CAMINO CONDEGA - EL PEÑAZCO	4,071,389.00	2,015,785.71	2,055,603.29
REHABILITACIÓN DEL CAMINO EMPALME COSIGÜINA - POTOSÍ	7,128,867.00	2,117,485.25	5,011,381.75
REHABILITACIÓN DEL CAMINO EMPALME EL ACEITUNO - ACHUAPA	4,961,455.00	1,473,699.50	3,487,755.50
REHABILITACIÓN DEL CAMINO EMPALME EL TRÁNSITO - EL TRÁNSITO	3,906,662.00	3,337,573.30	569,088.70
REHABILITACIÓN DEL CAMINO INGENIO VICTORIA DE JULIO - MALACATO	2,859,993.00	2,821,807.85	38,185.15

Cuadro No. 18

PRODUCCION 2013

PAGINA: 5 de 10

SUBSISTEMA : SIEP

MINISTERIO DE HACIENDA Y CREDITO PUBLICO

FECHA: 11/04/2013

APLICACION : ANEXO CIER

EJECUCION DE ASIGNACION ALIVIO HIPC DE LA DEUDA EXTERNA PARA GASTO

HORA: 02:24:37 PM

ENTIDAD : DGP

EN POBREZA

REPORTE: PRPSIEP134

USUARIO : DGP027

DE: ENERO

A: MARZO

ORGANISMO/PROGRAMA/PROYECTO/ACTIVIDAD	PRESUPUESTO ACTUALIZADO	DEVENGADO ACUMULADO	***** GASTO DE CAPITAL *****
			SALDO DEVENGAR
RENTAS DEL TESORO / ALIVIO BID			
MINISTERIO DE TRANSPORTE E INFRAESTRUCTURA			
CONSERVACIÓN DE LA RED VIAL			
REHABILITACIÓN DEL CAMINO JÍCARO - MURRA	5,089,236.00	5,089,236.00	0.00
REHABILITACIÓN DEL CAMINO LA AZUCENA - BOCA NEGRA	3,324,308.00	987,418.22	2,336,889.78
REHABILITACIÓN DEL CAMINO LA PALMA - LAS PLAZUELAS	7,683,531.00	2,282,236.93	5,401,294.07
REHABILITACIÓN DEL CAMINO MALACATOYA - TEPALÓN	2,343,997.00	2,343,997.00	0.00
REHABILITACIÓN DEL CAMINO MIRALAGOS - PUEBLO NUEVO	2,561,177.00	760,745.64	1,800,431.36
REHABILITACIÓN DEL CAMINO MURRA - EL ROSARIO	4,715,914.00	3,027,809.18	1,688,104.82
REHABILITACIÓN DEL CAMINO NUEVA GUINEA - SAN ANTONIO - TALOLIN	7,207,180.00	2,140,746.53	5,066,433.47
REHABILITACIÓN DEL CAMINO PANTASMA - LA VIGIA	5,122,354.00	1,521,491.29	3,600,862.71
REHABILITACIÓN DEL CAMINO RUBEN ARÉVALO - NIMBOJA - EL PUENT	3,473,018.00	1,031,589.50	2,441,428.50
REHABILITACIÓN DEL CAMINO SABANA GRANDE - EMPALME PROINCO	2,970,361.00	617,599.90	2,352,761.10
REHABILITACIÓN DEL CAMINO SAN ANTONIO - SAN VICENTE	1,562,664.00	464,157.62	1,098,506.38
REHABILITACIÓN DEL CAMINO SAN JUAN DE LIMAY - ACHUAPA	5,089,236.00	3,953,720.49	1,135,515.51
REHABILITACIÓN DEL CAMINO SAN SEBASTIAN DE YALÍ - LA RICA	6,146,825.00	1,825,789.61	4,321,035.39
REHABILITACIÓN DEL CAMINO SANTO DOMINGO - LOS CHINAMOS	7,360,588.00	6,622,495.00	738,093.00
REHABILITACIÓN DEL CAMINO EMPEDRADO ACHUAPA - WISQUILI	10,545,769.00	0.00	10,545,769.00
REHABILITACIÓN DEL CAMINO KM 34 CARRETERA VIEJA A LEÓN - EL QUE	2,976,873.00	884,219.70	2,092,653.30
MINISTERIO DE SALUD	297,374,907.00	47,053,800.76	250,321,106.24
PROYECTOS CENTRALES	30,000,000.00	0.00	30,000,000.00
REHABILITACIÓN DEL CENTRO NACIONAL DE DIAGNÓSTICO Y REFERENC	30,000,000.00	0.00	30,000,000.00
ATENCIÓN INTEGRAL EN EL PRIMER NIVEL DE ATENCIÓN	179,460,619.00	40,382,202.14	139,078,416.86
CONSTRUCCIÓN DE HOSPITAL PRIMARIO EN EL MUNICIPIO CHICHIGALP/	44,565,787.00	13,635,532.97	30,930,254.03
CONSTRUCCIÓN DE HOSPITAL PRIMARIO EN EL MUNICIPIO DE SAN FRAN	40,000,000.00	0.00	40,000,000.00
SUPERVISIÓN CONSTRUCCIÓN HOSPITALES PRIMARIOS	300,000.00	60,000.00	240,000.00
ESTUDIOS Y DISEÑOS PARA LA CONSTRUCCIÓN DEL HOSPITAL PRIMARI	400,000.00	149,960.00	250,040.00
CONSTRUCCIÓN DEL CENTRO DE MEDICINA ALTERNATIVA DEL MUNICIPI	4,000,000.00	0.00	4,000,000.00
CONSTRUCCIÓN DEL CENTRO DE SALUD FAMILIAR EN EL MUNICIPIO DE	14,777,527.00	3,931,510.65	10,846,016.35
REEMPLAZO DEL CENTRO DE SALUD FAMILIAR LEONEL RUGAMA, ESTEL	38,659,529.00	13,927,953.53	24,731,575.47
REEMPLAZO DEL CENTRO DE SALUD FAMILIAR DEL MUNICIPIO DE SAN C	15,621,164.00	0.00	15,621,164.00
REEMPLAZO DEL CENTRO DE SALUD FAMILIAR DEL MUNICIPIO DE SANT/	13,222,444.00	6,395,464.54	6,826,979.46
SUPERVISIÓN CONSTRUCCIÓN CENTROS DE SALUD FAMILIAR	1,340,000.00	260,000.00	1,080,000.00
ESTUDIOS Y DISEÑOS PARA CONSTRUCCIÓN DE CENTROS DE SALUD FA	280,000.00	0.00	280,000.00
SUPERVISIÓN REHABILITACIÓN DE HOSPITALES PRIMARIOS	120,000.00	0.00	120,000.00
REHABILITACIÓN DEL SISTEMA HIDROSANITARIO DEL CENTRO DE SALUD	2,409,361.00	1,623,780.45	785,580.55
REHABILITACIÓN DEL SISTEMA HIDROSANITARIO DEL CENTRO DE SALUD	468,542.00	0.00	468,542.00
SUPERVISIÓN REHABILITACIÓN DE CENTROS DE SALUD FAMILIAR	271,261.00	68,000.00	203,261.00
ESTUDIOS Y DISEÑOS PARA REHABILITACIÓN DE CENTROS DE SALUD F/	200,000.00	0.00	200,000.00
SUPERVISIÓN CONSTRUCCIÓN DE PUESTOS DE SALUD FAMILIAR Y COM	330,000.00	0.00	330,000.00
ESTUDIOS Y DISEÑOS PARA CONSTRUCCIÓN DE PUESTOS DE SALUD FA	150,000.00	0.00	150,000.00
SUPERVISIÓN CONSTRUCCIÓN DE CASAS MATERNAS	470,000.00	200,000.00	270,000.00
ESTUDIOS Y DISEÑOS PARA CONSTRUCCIÓN DE CASAS MATERNAS	200,000.00	130,000.00	70,000.00
EQUIPAMIENTO MÉDICO PARA CENTROS DE SALUD	1,675,004.00	0.00	1,675,004.00
ATENCIÓN DE SALUD HOSPITALARIA	87,914,288.00	6,671,598.62	81,242,689.38
SUPERVISIÓN REHABILITACIÓN HOSPITAL MANUEL DE JESÚS RIVERA, LA	180,000.00	0.00	180,000.00
EQUIPAMIENTO MÉDICO PARA UNIDADES DE SALUD DE SEGUNDO NIVE	4,557,569.00	0.00	4,557,569.00
ESTUDIOS Y DISEÑOS PARA LA REHABILITACIÓN DEL HOSPITAL DEPART	615,000.00	123,625.00	491,375.00
CONSTRUCCION DE LA UNIDAD DE PATOLOGÍA EN EL HOSPITAL BERTHA	10,500,000.00	0.00	10,500,000.00
SUPERVISIÓN REHABILITACIÓN HOSPITAL BERTHA CALDERÓN - MANAGL	300,000.00	0.00	300,000.00
REEMPLAZO DEL ÁREA DE EMERGENCIA DEL HOSPITAL JUAN ANTONIO I	18,782,672.00	6,383,973.62	12,398,698.38
SUPERVISIÓN REHABILITACIÓN HOSPITAL JUAN ANTONIO BRENES DE SC	240,000.00	60,000.00	180,000.00
MEJORAMIENTO DEL ÁREA DE NEONATOLOGÍA, EMERGENCIAS Y SISTEN	29,679,047.00	0.00	29,679,047.00
SUPERVISIÓN REHABILITACIÓN DEL HOSPITAL CÉSAR AMADOR MOLINA I	175,000.00	50,000.00	125,000.00

FILTRADO POR : Si Consolida(S/N)=S

PARAMETROS ESPECIALES: Mes Inicial (MM)=1 / Mes Final (MM)=3 / Gasto Capital(S/N)=s

Cuadro No. 18

PRODUCCION 2013

PAGINA: 6 de 10

SUBSISTEMA : SIEP

MINISTERIO DE HACIENDA Y CREDITO PUBLICO

FECHA: 11/04/2013

APLICACION : ANEXO CIER

EJECUCION DE ASIGNACION ALIVIO HIPC DE LA DEUDA EXTERNA PARA GASTO

HORA: 02:24:37 PM

ENTIDAD : DGP

EN POBREZA

REPORTE: PRPSIEP134

USUARIO : DGP027

DE: ENERO

A: MARZO

ORGANISMO/PROGRAMA/PROYECTO/ACTIVIDAD	PRESUPUESTO ACTUALIZADO	DEVENGADO ACUMULADO	***** GASTO DE CAPITAL *****
			SALDO DEVENGAR
RENTAS DEL TESORO / ALIVIO BID			
MINISTERIO DE SALUD			
ATENCIÓN DE SALUD HOSPITALARIA			
ESTUDIOS Y DISEÑOS MEJORAMIENTO DEL HOSPITAL CÉSAR AMADOR N	435,000.00	54,000.00	381,000.00
CONSTRUCCIÓN DE LA UNIDAD DE CUIDADOS INTENSIVOS DEL HOSPIT/	10,000,000.00	0.00	10,000,000.00
SUPERVISIÓN REHABILITACIÓN DEL HOSPITAL REGIONAL SANTIAGO DE	210,000.00	0.00	210,000.00
CONSTRUCCIÓN DE BUNKER EN EL CENTRO NACIONAL DE RADIOTERAP	12,000,000.00	0.00	12,000,000.00
SUPERVISIÓN CONSTRUCCIÓN DE BUNKER EN EL CENTRO NACIONAL D	240,000.00	0.00	240,000.00
MINISTERIO DE ENERGÍA Y MINAS	42,951,000.00	12,285,291.25	30,665,708.75
ELECTRICIDAD Y RECURSOS RENOVABLES	42,951,000.00	12,285,291.25	30,665,708.75
UNIDAD EJECUTORA PROGRAMA EUROSOLAR	699,753.00	254,086.37	445,666.63
SERVICIO DE CONEXIÓN SATELITAL PARA 4 COMUNIDADES DEL MUNICIF	340,560.00	125,337.26	215,222.74
SERVICIO DE CONEXIÓN SATELITAL PARA 3 COMUNIDADES DEL MUNICIF	159,638.00	94,002.87	65,635.13
SERVICIO DE CONEXIÓN SATELITAL PARA 3 COMUNIDADES DEL MUNICIF	244,778.00	94,002.87	150,775.13
SERVICIO DE CONEXIÓN SATELITAL PARA 3 COMUNIDADES DEL MUNICIF	159,638.00	76,396.81	83,241.19
SERVICIO DE CONEXIÓN SATELITAL PARA 7 COMUNIDADES DEL MUNICIF	564,053.00	219,340.03	344,712.97
SERVICIO DE CONEXIÓN SATELITAL PARA 22 COMUNIDADES DEL MUNICI	1,469,263.00	689,354.38	779,908.62
UNIDAD EJECUTORA ELECTRIFICACIÓN DE NICARAGUA (PELNICA)	3,244,745.00	893,119.72	2,351,625.28
CONSTRUCCIÓN DE SISTEMA DE DISTRIBUCIÓN DE ENERGÍA ELÉCTRICA	215,479.72	179,419.56	36,060.16
CONSTRUCCIÓN DE SISTEMA DE DISTRIBUCIÓN DE ENERGÍA ELÉCTRICA	1,357,000.00	0.00	1,357,000.00
CONSTRUCCIÓN DE SISTEMA DE DISTRIBUCIÓN DE ENERGÍA ELÉCTRICA	460,000.00	0.00	460,000.00
CONSTRUCCIÓN DE SISTEMA DE DISTRIBUCIÓN DE ENERGÍA ELÉCTRICA	284,071.61	94,167.69	189,903.92
CONSTRUCCIÓN DE SISTEMA DE DISTRIBUCIÓN DE ENERGÍA ELÉCTRICA	161,248.35	55,532.69	105,715.66
CONSTRUCCIÓN DE SISTEMA DE DISTRIBUCIÓN DE ENERGÍA ELÉCTRICA	84,236.09	29,526.99	54,709.10
CONSTRUCCIÓN DE SISTEMA DE DISTRIBUCIÓN DE ENERGÍA ELÉCTRICA	550,000.00	0.00	550,000.00
CONSTRUCCIÓN DE SISTEMA DE DISTRIBUCIÓN DE ENERGÍA ELÉCTRICA	97,629.19	83,986.05	13,643.14
CONSTRUCCIÓN DE SISTEMA DE DISTRIBUCIÓN DE ENERGÍA ELÉCTRICA	135,241.51	112,296.34	22,945.17
CONSTRUCCIÓN DE SISTEMA DE DISTRIBUCIÓN DE ENERGÍA ELÉCTRICA	247,770.56	206,733.85	41,036.71
CONSTRUCCIÓN DE SISTEMA DE DISTRIBUCIÓN DE ENERGÍA ELÉCTRICA	235,928.35	196,663.06	39,265.29
CONSTRUCCIÓN DE SISTEMA DE DISTRIBUCIÓN DE ENERGÍA ELÉCTRICA	61,297.38	22,046.84	39,250.54
CONSTRUCCIÓN DE SISTEMA DE DISTRIBUCIÓN DE ENERGÍA ELÉCTRICA	133,191.67	112,895.79	20,295.88
CONSTRUCCIÓN DE SISTEMA DE DISTRIBUCIÓN DE ENERGÍA ELÉCTRICA	763,488.81	612,890.56	150,598.25
CONSTRUCCIÓN DE SISTEMA DE DISTRIBUCIÓN DE ENERGÍA ELÉCTRICA	64,339.08	53,481.51	10,857.57
CONSTRUCCIÓN DE SISTEMA DE DISTRIBUCIÓN DE ENERGÍA ELÉCTRICA	841,000.00	0.00	841,000.00
CONSTRUCCIÓN DE SISTEMA DE DISTRIBUCIÓN DE ENERGÍA ELÉCTRICA	56,043.71	19,581.85	36,461.86
CONSTRUCCIÓN DE SISTEMA DE DISTRIBUCIÓN DE ENERGÍA ELÉCTRICA	726,832.63	627,473.83	99,358.80
CONSTRUCCIÓN DE SISTEMA DE DISTRIBUCIÓN DE ENERGÍA ELÉCTRICA	1,510,000.00	0.00	1,510,000.00
CONSTRUCCIÓN DE SISTEMA DE DISTRIBUCIÓN DE ENERGÍA ELÉCTRICA	2,053,382.61	0.00	2,053,382.61
CONSTRUCCIÓN DE SISTEMA DE DISTRIBUCIÓN DE ENERGÍA ELÉCTRICA	236,239.13	195,484.18	40,754.95
CONSTRUCCIÓN DE SISTEMA DE DISTRIBUCIÓN DE ENERGÍA ELÉCTRICA	51,854.22	42,917.63	8,936.59
CONSTRUCCIÓN DE SISTEMA DE DISTRIBUCIÓN DE ENERGÍA ELÉCTRICA	85,484.18	70,774.00	14,710.18
CONSTRUCCIÓN DE SISTEMA DE DISTRIBUCIÓN DE ENERGÍA ELÉCTRICA	1,106,032.00	0.00	1,106,032.00
CONSTRUCCIÓN DE SISTEMA DE DISTRIBUCIÓN DE ENERGÍA ELÉCTRICA	82,133.09	59,592.51	22,540.58
CONSTRUCCIÓN DE SISTEMA DE DISTRIBUCIÓN DE ENERGÍA ELÉCTRICA	196,711.93	164,259.59	32,452.34
CONSTRUCCIÓN DE SISTEMA DE DISTRIBUCIÓN DE ENERGÍA ELÉCTRICA	104,417.19	84,226.86	20,190.33
CONSTRUCCIÓN DE SISTEMA DE DISTRIBUCIÓN DE ENERGÍA ELÉCTRICA	202,561.40	168,001.44	34,559.96
CONSTRUCCIÓN DE SISTEMA DE DISTRIBUCIÓN DE ENERGÍA ELÉCTRICA	580,000.00	0.00	580,000.00
CONSTRUCCIÓN DE SISTEMA DE DISTRIBUCIÓN DE ENERGÍA ELÉCTRICA	34,590.80	11,881.36	22,709.44
CONSTRUCCIÓN DE SISTEMA DE DISTRIBUCIÓN DE ENERGÍA ELÉCTRICA	1,281,988.08	1,078,825.18	203,162.90
CONSTRUCCIÓN DE SISTEMA DE DISTRIBUCIÓN DE ENERGÍA ELÉCTRICA	42,438.58	15,335.73	27,102.85
CONSTRUCCIÓN DE SISTEMA DE DISTRIBUCIÓN DE ENERGÍA ELÉCTRICA	67,933.59	58,364.83	9,568.76
CONSTRUCCIÓN DE SISTEMA DE DISTRIBUCIÓN DE ENERGÍA ELÉCTRICA	67,933.59	58,364.83	9,568.76
CONSTRUCCIÓN DE SISTEMA DE DISTRIBUCIÓN DE ENERGÍA ELÉCTRICA	192,986.09	70,980.04	122,006.05
CONSTRUCCIÓN DE SISTEMA DE DISTRIBUCIÓN DE ENERGÍA ELÉCTRICA	127,388.24	105,950.90	21,437.34
CONSTRUCCIÓN DE SISTEMA DE DISTRIBUCIÓN DE ENERGÍA ELÉCTRICA	109,361.73	90,872.85	18,488.88

Cuadro No. 18

PRODUCCION 2013

PAGINA: 7 de 10

SUBSISTEMA : SIEP

APLICACION : ANEXO CIER

MINISTERIO DE HACIENDA Y CREDITO PUBLICO

FECHA: 11/04/2013

ENTIDAD : DGP

EJECUCION DE ASIGNACION ALIVIO HIPC DE LA DEUDA EXTERNA PARA GASTO

HORA: 02:24:37 PM

USUARIO : DGP027

EN POBREZA

REPORTE: PRPSIEP134

DE: ENERO

A: MARZO

***** GASTO DE CAPITAL *****

ORGANISMO/PROGRAMA/PROYECTO/ACTIVIDAD	PRESUPUESTO ACTUALIZADO	DEVENGADO ACUMULADO	SALDO DEVENGAR
RENTAS DEL TESORO / ALIVIO BID			
MINISTERIO DE ENERGÍA Y MINAS			
ELECTRICIDAD Y RECURSOS RENOVABLES			
CONSTRUCCIÓN DE SISTEMA DE DISTRIBUCIÓN DE ENERGÍA ELÉCTRICA	141,491.35	117,512.92	23,978.43
CONSTRUCCIÓN DE SISTEMA DE DISTRIBUCIÓN DE ENERGÍA ELÉCTRICA	815,000.00	0.00	815,000.00
CONSTRUCCIÓN DE SISTEMA DE DISTRIBUCIÓN DE ENERGÍA ELÉCTRICA	1,430,000.00	0.00	1,430,000.00
CONSTRUCCIÓN DE SISTEMA DE DISTRIBUCIÓN DE ENERGÍA ELÉCTRICA	145,486.80	50,260.68	95,226.12
CONSTRUCCIÓN DE SISTEMA DE DISTRIBUCIÓN DE ENERGÍA ELÉCTRICA	451,245.67	375,589.03	75,656.64
CONSTRUCCIÓN DE SISTEMA DE DISTRIBUCIÓN DE ENERGÍA ELÉCTRICA	84,954.22	70,538.59	14,415.63
CONSTRUCCIÓN DE SISTEMA DE DISTRIBUCIÓN DE ENERGÍA ELÉCTRICA	133,434.33	121,931.51	11,502.82
CONSTRUCCIÓN DE SISTEMA DE DISTRIBUCIÓN DE ENERGÍA ELÉCTRICA	133,537.29	45,063.94	88,473.35
CONSTRUCCIÓN DE SISTEMA DE DISTRIBUCIÓN DE ENERGÍA ELÉCTRICA	27,331.71	9,582.25	17,749.46
CONSTRUCCIÓN DE SISTEMA DE DISTRIBUCIÓN DE ENERGÍA ELÉCTRICA	148,315.52	52,135.86	96,179.66
OBRAS A ELECTIFICAR EN DIFERENTES COMUNIDADES	1,671,466.00	0.00	1,671,466.00
VERIFICACIÓN, LEVANTAMIENTO Y DISEÑO	1,588,327.00	367,416.60	1,220,910.40
UNIDAD EJECUTORA	7,002,765.00	1,506,175.22	5,496,589.78
UNIDAD EJECUTORA DESARROLLO DE LA HIDROELECTRICIDAD A PEQUE	4,468,908.00	1,403,456.97	3,065,451.03
OBRAS CIVILES PARA INSTALACIÓN DE SISTEMA FOTOVOLTAICO	164,592.00	136,280.00	28,312.00
UNIDAD EJECUTORA INSTALACIÓN DE SISTEMA FOTOVOLTAICO	1,116,249.00	673,912.44	442,336.56
UNIDAD EJECUTORA EXPANSIÓN DE COBERTURA EN ZONAS AISLADAS C	1,133,233.00	155,262.79	977,970.21
INGENIERÍA Y SUPERVISIÓN COMPONENTE IV PNERER	804,000.00	72,003.60	731,996.40
ASIGNACIONES Y SUBVENCIONES	320,597,200.00	90,193,219.00	230,403,981.00
FONDO DE INVERSION SOCIAL DE EMERGENCIA	10,000,000.00	0.00	10,000,000.00
AMPLIACIÓN MERCADO DE JINOTEPE	10,000,000.00	0.00	10,000,000.00
GOBIERNO REGIONAL AUTONOMO ATLANTICO NORTE	28,000,000.00	1,185,000.00	26,815,000.00
REHABILITACIÓN DE ESCUELA MULTIGRADO EN BUM SIRPI, MUNICIPIO P	1,080,000.00	0.00	1,080,000.00
ESTUDIO Y DISEÑO REHABILITACIÓN DE ESCUELA MULTIGRADO EN BUM	60,000.00	60,000.00	0.00
SUPERVISIÓN REHABILITACIÓN DE ESCUELA MULTIGRADO EN BUM SIRP	60,000.00	0.00	60,000.00
CONSTRUCCIÓN DE ATRACADERO EN SANDY BAY NINA YARI, MUNICIPIO	1,430,000.00	0.00	1,430,000.00
ESTUDIO Y DISEÑO CONSTRUCCIÓN DE ATRACADERO EN SANDY BAY NI	85,000.00	85,000.00	0.00
SUPERVISIÓN CONSTRUCCIÓN DE ATRACADERO EN SANDY BAY NINA Y/	85,000.00	0.00	85,000.00
CONSTRUCCIÓN DE PUENTE PEATONAL EN ASANG, MUNICIPIO WASPÁN	990,000.00	0.00	990,000.00
ESTUDIO Y DISEÑO CONSTRUCCIÓN DE PUENTE PEATONAL EN ASANG, I	55,000.00	55,000.00	0.00
SUPERVISIÓN CONSTRUCCIÓN DE PUENTE PEATONAL EN ASANG, MUNK	55,000.00	0.00	55,000.00
CONSTRUCCIÓN DE MINI ACUEDUCTO POR GRAVEDAD EN SIKILTA, MUNI	1,800,000.00	0.00	1,800,000.00
ESTUDIO Y DISEÑO CONSTRUCCIÓN DE MINI ACUEDUCTO POR GRAVED/	100,000.00	100,000.00	0.00
SUPERVISIÓN CONSTRUCCIÓN DE MINI ACUEDUCTO POR GRAVEDAD EN	100,000.00	0.00	100,000.00
REHABILITACIÓN DE CASA MULTIUSO PARA DISCAPACITADOS EN BILWI,	1,080,000.00	0.00	1,080,000.00
ESTUDIO Y DISEÑO REHABILITACIÓN DE CASA MULTIUSO PARA DISCAPA	60,000.00	0.00	60,000.00
SUPERVISIÓN REHABILITACIÓN DE CASA MULTIUSO PARA DISCAPAITA	60,000.00	0.00	60,000.00
CONSTRUCCIÓN SALA PROCESADORA DE PRODUCTOS DEL MAR EN BI-	1,620,000.00	0.00	1,620,000.00
ESTUDIO Y DISEÑO CONSTRUCCIÓN SALA PROCESADORA DE PRODUCT	90,000.00	90,000.00	0.00
SUPERVISIÓN CONSTRUCCIÓN SALA PROCESADORA DE PRODUCTOS DE	90,000.00	0.00	90,000.00
CONSTRUCCIÓN SALA PROCESADORA DE PRODUCTOS DEL MAR EN WA	1,620,000.00	0.00	1,620,000.00
ESTUDIO Y DISEÑO CONSTRUCCIÓN SALA PROCESADORA DE PRODUCT	90,000.00	90,000.00	0.00
SUPERVISIÓN CONSTRUCCIÓN SALA PROCESADORA DE PRODUCTOS DE	90,000.00	0.00	90,000.00
REHABILITACIÓN DE CAMINO PRODUCTIVO EN BOCA DE TORO-MOOS, M	3,150,000.00	0.00	3,150,000.00
ESTUDIO Y DISEÑO REHABILITACIÓN DE CAMINO PRODUCTIVO EN BOCA	175,000.00	175,000.00	0.00
SUPERVISIÓN REHABILITACIÓN DE CAMINO PRODUCTIVO EN BOCA DE T	175,000.00	0.00	175,000.00
UNIDAD EJECUTORA REHABILITACIÓN DE CAMINO PRODUCTIVO EN BOC	200,000.00	0.00	200,000.00
CONSTRUCCIÓN DE ANDENES PEATONALES EN YULO, MUNICIPIO PUERT	1,125,000.00	0.00	1,125,000.00
ESTUDIO Y DISEÑO CONSTRUCCIÓN DE ANDENES PEATONALES EN YULI	62,500.00	62,500.00	0.00
SUPERVISIÓN CONSTRUCCIÓN DE ANDENES PEATONALES EN YULO, MU	62,500.00	0.00	62,500.00
CONSTRUCCIÓN PUENTE PEATONAL EN SAN PABLO DE ASA, MUNICIPIO	2,385,000.00	0.00	2,385,000.00

Cuadro No. 18

PRODUCCION 2013

PAGINA: 8 de 10

SUBSISTEMA : SIEP

APLICACION : ANEXO CIER

MINISTERIO DE HACIENDA Y CREDITO PUBLICO

FECHA: 11/04/2013

ENTIDAD : DGP

EJECUCION DE ASIGNACION ALIVIO HIPC DE LA DEUDA EXTERNA PARA GASTO

HORA: 02:24:37 PM

USUARIO : DGP027

EN POBREZA

REPORTE: PRPSIEP134

DE: ENERO

A: MARZO

***** GASTO DE CAPITAL *****

ORGANISMO/PROGRAMA/PROYECTO/ACTIVIDAD	PRESUPUESTO ACTUALIZADO	DEVENGADO ACUMULADO	SALDO DEVENGAR
RENTAS DEL TESORO / ALIVIO BID			
ASIGNACIONES Y SUBVENCIONES			
GOBIERNO REGIONAL AUTONOMO ATLANTICO NORTE			
ESTUDIO Y DISEÑO CONSTRUCCIÓN PUENTE PEATONAL EN SAN PABLO	132,500.00	132,500.00	0.00
SUPERVISIÓN CONSTRUCCIÓN PUENTE PEATONAL EN SAN PABLO DE AS	132,500.00	0.00	132,500.00
MEJORAMIENTO DEL MERCADO INDÍGENA EN ALAMIKAMBAN, MUNICIPIO	1,080,000.00	0.00	1,080,000.00
ESTUDIO Y DISEÑO MEJORAMIENTO DEL MERCADO INDÍGENA EN ALAMI	60,000.00	60,000.00	0.00
SUPERVISIÓN MEJORAMIENTO DEL MERCADO INDÍGENA EN ALAMIKAMB.	60,000.00	0.00	60,000.00
CONSTRUCCIÓN SALA PROCESADORA DE PRODUCTOS DEL MAR EN KRI	1,620,000.00	0.00	1,620,000.00
ESTUDIO Y DISEÑO CONSTRUCCIÓN SALA PROCESADORA DE PRODUCT	90,000.00	90,000.00	0.00
SUPERVISIÓN CONSTRUCCIÓN SALA PROCESADORA DE PRODUCTOS DE	90,000.00	0.00	90,000.00
REHABILITACIÓN DE CAMINO PRODUCTIVO EN EL COROZO, MUNICIPIO P	1,250,000.00	0.00	1,250,000.00
ESTUDIO Y DISEÑO REHABILITACIÓN DE CAMINO PRODUCTIVO EN EL CC	125,000.00	125,000.00	0.00
SUPERVISIÓN REHABILITACIÓN DE CAMINO PRODUCTIVO EN EL COROZO	125,000.00	0.00	125,000.00
REHABILITACIÓN DE CAMINO PRODUCTIVO EN DAK BAN. PRIMERA FASE	1,080,000.00	0.00	1,080,000.00
ESTUDIO Y DISEÑO REHABILITACIÓN DE CAMINO PRODUCTIVO EN DAK E	60,000.00	60,000.00	0.00
SUPERVISIÓN REHABILITACIÓN DE CAMINO PRODUCTIVO EN DAK BAN. P	60,000.00	0.00	60,000.00
REHABILITACIÓN DEL SISTEMA DE RED DE AGUA POTABLE EN BONANZA	3,650,000.00	0.00	3,650,000.00
ESTUDIO Y DISEÑO REHABILITACIÓN DEL SISTEMA DE RED DE AGUA PO	175,000.00	0.00	175,000.00
SUPERVISIÓN REHABILITACIÓN DEL SISTEMA DE RED DE AGUA POTABLE	175,000.00	0.00	175,000.00
GOBIERNO REGIONAL AUTONOMO ATLANTICO SUR	14,931,200.00	6,249,300.00	8,681,900.00
CONSTRUCCIÓN DE ESCUELA EN EL BARRIO SAN MATEO, BLUEFIELDS	1,962,900.00	0.00	1,962,900.00
SUPERVISIÓN DE CONSTRUCCIÓN DE ESCUELA EN EL BARRIO SAN MATI	79,000.00	0.00	79,000.00
DISEÑO CONSTRUCCIÓN DE ESCUELA EN EL BARRIO SAN MATEO, BLUE	50,000.00	25,000.00	25,000.00
CONSTRUCCIÓN DE PUENTE VEHICULAR EN LA CIUDAD DE BLUEFIELDS	1,234,000.00	0.00	1,234,000.00
SUPERVISIÓN DE CONSTRUCCIÓN DE PUENTE VEHICULAR EN LA CIUDA	101,000.00	0.00	101,000.00
CONSTRUCCIÓN DE CAMINOS RURALES EN KUKRA HILL	5,584,300.00	5,584,300.00	0.00
SUPERVISIÓN CONSTRUCCIÓN DE CAMINOS RURALES EN KUKRA HILL	200,000.00	200,000.00	0.00
DIAGNÓSTICO Y DISEÑO CONSTRUCCIÓN DE CAMINOS RURALES EN KUP	360,000.00	360,000.00	0.00
UNIDAD EJECUTORA DEL PROYECTO CONSTRUCCIÓN DE CAMINOS RUR	80,000.00	80,000.00	0.00
MEJORAMIENTO DE VIVIENDAS EN COMUNIDADES INDÍGENAS DE LAGUN	5,280,000.00	0.00	5,280,000.00
EMPRESA NICARAGUENSE DE ACUEDUCTOS Y ALCANTARILLADOS SANITARIOS	63,440,000.00	17,300,000.00	46,140,000.00
ADMINISTRACIÓN Y SUPERVISIÓN DEL PROGRAMA SANEAMIENTO AMBIE	1,240,000.00	300,000.00	940,000.00
MEJORAMIENTO Y AMPLIACIÓN DE LOS SERVICIOS DE AGUA POTABLE E	4,800,000.00	0.00	4,800,000.00
UNIDAD EJECUTORA DEL PROYECTO AGUA POTABLE Y SANEAMIENTO E	1,000,000.00	300,000.00	700,000.00
SUPERVISIÓN PARA EL MEJORAMIENTO Y AMPLIACIÓN DE LOS SERVICI	1,200,000.00	0.00	1,200,000.00
UNIDAD EJECUTORA DEL PROYECTO DE AGUA POTABLE Y SANEAMIEN	1,200,000.00	300,000.00	900,000.00
UNIDAD EJECUTORA DEL PROYECTO DE AGUA POTABLE EN SAN CARLO	1,000,000.00	200,000.00	800,000.00
MEJORAMIENTO Y AMPLIACIÓN DE LAS REDES DE AGUA POTABLE EN LC	2,500,000.00	1,100,000.00	1,400,000.00
MEJORAMIENTO DE LAS REDES DE AGUA POTABLE Y ALCANTARILLADO :	2,500,000.00	1,100,000.00	1,400,000.00
CONSTRUCCIÓN Y EQUIPAMIENTO DE POZOS EN EL MUNICIPIO DE BELE	3,250,000.00	1,000,000.00	2,250,000.00
CONSTRUCCIÓN Y EQUIPAMIENTO DE POZOS EN LA CIUDAD DE CHINANI	3,250,000.00	1,000,000.00	2,250,000.00
CONSTRUCCIÓN Y EQUIPAMIENTO DE POZOS EN LA CIUDAD DE MANAGL	6,000,000.00	1,000,000.00	5,000,000.00
REEMPLAZO DE POZOS DE AGUA POTABLE EN EL MUNICIPIO DE SAN MA	2,600,000.00	0.00	2,600,000.00
REEMPLAZO DE POZOS DE AGUA POTABLE EN EL MUNICIPIO DE SOMOT	1,800,000.00	0.00	1,800,000.00
REEMPLAZO DE POZOS DE AGUA POTABLE EN LA CIUDAD DE MANAGUA	3,100,000.00	0.00	3,100,000.00
HABILITACIÓN DE POZOS EN LA CIUDAD DE MANAGUA	200,000.00	0.00	200,000.00
HABILITACIÓN DE POZOS EN EL MUNICIPIO DE JALAPA	100,000.00	0.00	100,000.00
HABILITACIÓN DE POZOS EN LA CIUDAD DE LEÓN	100,000.00	0.00	100,000.00
HABILITACIÓN DE POZOS EN EL MUNICIPIO DE SOMOTO	300,000.00	0.00	300,000.00
HABILITACIÓN DE POZOS EN LA CIUDAD DE MASAYA	200,000.00	0.00	200,000.00
HABILITACIÓN DE POZOS EN LA CIUDAD DE JINOTEPE	100,000.00	0.00	100,000.00
MEJORAMIENTO DE LAS REDES DE AGUA POTABLE Y ALCANTARILLADO :	2,325,000.00	900,000.00	1,425,000.00
MEJORAMEINTO DE LAS REDES DE AGUA POTABLE Y ALCANTARILLADO :	2,325,000.00	900,000.00	1,425,000.00
MEJORAMEINTO DE LAS REDES DE AGUA POTABLE Y ALCANTARILLADO :	2,325,000.00	900,000.00	1,425,000.00

FILTRADO POR : Si Consolida(S/N)=S

PARAMETROS ESPECIALES: Mes Inicial (MM)=1 / Mes Final (MM)=3 / Gasto Capital(S/N)=s

Cuadro No. 18

PRODUCCION 2013

PAGINA: 9 de 10

SUBSISTEMA : SIEP

MINISTERIO DE HACIENDA Y CREDITO PUBLICO

FECHA: 11/04/2013

APLICACION : ANEXO CIER

EJECUCION DE ASIGNACION ALIVIO HIPC DE LA DEUDA EXTERNA PARA GASTO

HORA: 02:24:37 PM

ENTIDAD : DGP

EN POBREZA

REPORTE: PRPSIEP134

USUARIO : DGP027

DE: ENERO

A: MARZO

***** GASTO DE CAPITAL *****

ORGANISMO/PROGRAMA/PROYECTO/ACTIVIDAD	PRESUPUESTO ACTUALIZADO	DEVENGADO ACUMULADO	SALDO DEVENGAR
RENTAS DEL TESORO / ALIVIO BID			
ASIGNACIONES Y SUBVENCIONES			
EMPRESA NICARAGUENSE DE ACUEDUCTOS Y ALCANTARILLADOS SANITARIOS			
MEJORAMIENTO DE LAS REDES DE AGUA POTABLE Y ALCANTARILLADO :	2,325,000.00	900,000.00	1,425,000.00
MEJORAMIENTO DE LAS REDES DE AGUA POTABLE Y ALCANTARILLADO :	2,500,000.00	1,100,000.00	1,400,000.00
MEJORAMIENTO DE LAS REDES DE AGUA POTABLE Y ALCANTARILLADO :	2,325,000.00	900,000.00	1,425,000.00
MEJORAMIENTO DE LAS REDES DE AGUA POTABLE Y ALCANTARILLADO :	2,325,000.00	900,000.00	1,425,000.00
MEJORAMIENTO DE LA REDES DE AGUA POTABLE Y ALCANTARILLADO S.	2,325,000.00	900,000.00	1,425,000.00
MEJORAMIENTO DE LAS REDES DE AGUA POTABLE Y ALCANTARILLADO :	2,325,000.00	900,000.00	1,425,000.00
MEJORAMIENTO DE LAS REDES DE AGUA POTABLE EN LOCALIDADES DE	1,950,000.00	900,000.00	1,050,000.00
MEJORAMIENTO DE LAS REDES DE AGUA POTABLE EN LOCALIDADES DE	1,950,000.00	900,000.00	1,050,000.00
MEJORAMIENTO DE LA REDES DE AGUA POTABLE EN LOCALIDADES DE I	2,000,000.00	900,000.00	1,100,000.00
INSTITUTO DE LA VIVIENDA URBANA Y RURAL	50,000,000.00	50,000,000.00	0.00
CONSTRUCCIÓN Y MEJORAMIENTO DE VIVIENDAS SOCIALES PARA FAMILI	50,000,000.00	50,000,000.00	0.00
EMPRESA NACIONAL DE TRANSMISION ELECTRICA	61,844,000.00	14,756,919.00	47,087,081.00
ADMINISTRACIÓN, INGENIERÍA (TRANSMISIÓN ELÉCTRICA, MANAGUA FA	356,583.00	81,164.00	275,419.00
ADMINISTRACIÓN, INGENIERÍA Y SUPERVISIÓN (SUBESTACIÓN TICUANTE	356,583.00	81,164.00	275,419.00
ADMINISTRACIÓN, INGENIERÍA Y SUPERVISIÓN (REFUERZOS SIEPAC)	356,583.00	81,164.00	275,419.00
SUMINISTRO DE EQUIPOS PARA COMPENSACIÓN REACTIVA	1,236,140.00	0.00	1,236,140.00
ADMINISTRACIÓN, INGENIERÍA Y SUPERVISIÓN (SAN RAMÓN MATIGUÁS)	2,033,723.00	495,664.00	1,538,059.00
ADMINISTRACIÓN, INGENIERÍA Y SUPERVISIÓN (ANILLO MANAGUA-MASA	2,290,516.00	556,793.00	1,733,723.00
ADMINISTRACIÓN, INGENIERÍA Y SUPERVISIÓN (SUBESTACIONES Y LÍNEA	7,623,238.00	1,905,810.00	5,717,428.00
ADMINISTRACIÓN, INGENIERÍA Y SUPERVISIÓN (SUBESTACIONES Y LINEA	3,416,055.00	854,014.00	2,562,041.00
ADMINISTRACIÓN, INGENIERÍA Y SUPERVISIÓN (SUMINISTROS DE EQUIP	178,292.00	44,573.00	133,719.00
ADMINISTRACIÓN, INGENIERÍA Y SUPERVISIÓN (LÍNEAS DE TRANSMISIÓN	2,351,806.00	587,951.00	1,763,855.00
ADMINISTRACIÓN, INGENIERÍA Y SUPERVISIÓN (LÍNEAS DE TRANSMISIÓN	3,840,138.00	960,034.00	2,880,104.00
ADMINISTRACIÓN, INGENIERÍA Y SUPERVISIÓN (LÍNEAS DE TRANSMISIÓN	8,545,504.00	2,136,376.00	6,409,128.00
UNIDAD EJECUTORA COMPONENTE I - PNER	22,844,563.00	5,436,392.00	17,408,171.00
UNIDAD EJECUTORA - NORMALIZACIÓN DEL SERVICIO ELÉCTRICO EN AS	6,414,276.00	1,535,820.00	4,878,456.00
INSTITUTO NACIONAL TECNOLOGICO (INATEC)	50,805,000.00	702,000.00	50,103,000.00
COORDINACIÓN Y ADMINISTRACIÓN PARA LA CAPACITACIÓN EN CONSTI	918,000.00	0.00	918,000.00
CAPACITACIÓN EN CONSTRUCCIÓN DE VIVIENDA	2,144,000.00	472,000.00	1,672,000.00
APORTES AL PROGRAMA DE VIVIENDAS DE INTERÉS SOCIAL	7,189,000.00	230,000.00	6,959,000.00
CONSTRUCCIÓN DE BODEGA PARA INSUMOS AGRÍCOLAS	609,000.00	0.00	609,000.00
CONSTRUCCIÓN DE GALPÓN AGRÍCOLA	99,000.00	0.00	99,000.00
REHABILITACIÓN DE PABELLÓN DE DORMITORIOS PARA MUJERES	1,999,000.00	0.00	1,999,000.00
REHABILITACIÓN DE PABELLÓN DE DORMITORIOS PARA VARONES	1,999,000.00	0.00	1,999,000.00
REHABILITACIÓN DE PABELLÓN DE SERVICIOS SANITARIOS	1,389,000.00	0.00	1,389,000.00
SUPERVISIÓN DE LA REHABILITACIÓN, AMPLIACIÓN Y EQUIPAMIENTO DE	140,000.00	0.00	140,000.00
CONSTRUCCIÓN DE BODEGA PARA HERRAMIENTAS	594,000.00	0.00	594,000.00
CONSTRUCCIÓN DE OFICINAS ADMINISTRATIVAS	1,261,000.00	0.00	1,261,000.00
REHABILITACIÓN DE DORMITORIO PARA VARONES	2,437,000.00	0.00	2,437,000.00
SUPERVISIÓN DE LA REHABILITACIÓN, AMPLIACIÓN Y EQUIPAMIENTO DE	140,000.00	0.00	140,000.00
CONSTRUCCIÓN DE MÓDULO DE ALBERGUE PARA VARONES	1,823,000.00	0.00	1,823,000.00
REHABILITACIÓN DE MÓDULO DE ALBERGUE PARA VARONES	1,081,000.00	0.00	1,081,000.00
REHABILITACIÓN DE POZO Y SISTEMA HIDROSANITARIO	1,073,000.00	0.00	1,073,000.00
EQUIPAMIENTO DEL INSTITUTO POLITÉCNICO "ALCIDES MIRANDA FITOR	126,968.00	0.00	126,968.00
SUPERVISIÓN DE LA REHABILITACIÓN, AMPLIACIÓN Y EQUIPAMIENTO DE	140,032.00	0.00	140,032.00
REHABILITACIÓN DE MÓDULOS DE DORMITORIOS	3,403,000.00	0.00	3,403,000.00
REHABILITACIÓN DE SERVICIOS SANITARIOS	643,000.00	0.00	643,000.00
REHABILITACIÓN DEL SISTEMA ELÉCTRICO	1,083,000.00	0.00	1,083,000.00
REHABILITACIÓN DEL SISTEMA HIDROSANITARIO	1,017,000.00	0.00	1,017,000.00
SUPERVISIÓN REHABILITACIÓN Y AMPLIACIÓN DEL CENTRO DE ENSEÑAI	140,000.00	0.00	140,000.00
AMPLIACIÓN DE MÓDULO DE DORMITORIOS PARA MUJERES	898,000.00	0.00	898,000.00

FILTRADO POR : Si Consolida(S/N)=S

PARAMETROS ESPECIALES: Mes Inicial (MM)=1 / Mes Final (MM)=3 / Gasto Capital(S/N)=s

Cuadro No. 18

PRODUCCION 2013

PAGINA: 10 de 10

SUBSISTEMA : SIEP

MINISTERIO DE HACIENDA Y CREDITO PUBLICO

FECHA: 11/04/2013

APLICACION : ANEXO CIER

EJECUCION DE ASIGNACION ALIVIO HIPC DE LA DEUDA EXTERNA PARA GASTO
EN POBREZA

HORA: 02:24:37 PM

ENTIDAD : DGP

USUARIO : DGP027

REPORTE: PRPSIEP134

DE: ENERO

A: MARZO

***** GASTO DE CAPITAL *****

ORGANISMO/PROGRAMA/PROYECTO/ACTIVIDAD	PRESUPUESTO ACTUALIZADO	DEVENGADO ACUMULADO	SALDO DEVENGAR
RENTAS DEL TESORO / ALIVIO BID			
ASIGNACIONES Y SUBVENCIONES			
INSTITUTO NACIONAL TECNOLOGICO (INATEC)			
CONSTRUCCIÓN DE COCINA COMEDOR	3,563,000.00	0.00	3,563,000.00
CONSTRUCCIÓN DE MÓDULO DE DORMITORIOS PARA MUJERES	2,245,000.00	0.00	2,245,000.00
CONSTRUCCIÓN DE MÓDULOS DE DORMITORIOS PARA VARONES	5,858,000.00	0.00	5,858,000.00
CONSTRUCCIÓN DE PABELLÓN DE AULAS DE CLASE	6,128,000.00	0.00	6,128,000.00
EQUIPAMIENTO DEL CENTRO DE ENSEÑANZA TÉCNICO AGROPECUARIO	455,015.00	0.00	455,015.00
SUPERVISIÓN DE LA REHABILITACIÓN, AMPLIACIÓN Y EQUIPAMIENTO DE	209,985.00	0.00	209,985.00
EMPRESA NICARAGUENSE DE ELECTRICIDAD			
OBRAS CIVILES PARA MONTAJE DE EQUIPOS ELECTROMECAÑICOS BYP/	41,577,000.00	0.00	41,577,000.00
RENTAS DEL TESORO / ALIVIO CLUB DE PARIS			
MINISTERIO DE ECONOMÍA FAMILIAR, COMUNITARIA, COOPERATIVA Y ASOCIATIVA	65,120,000.00	0.00	65,120,000.00
PROGRAMA PRODUCTIVO ALIMENTARIO	65,120,000.00	0.00	65,120,000.00
BONO PRODUCTIVO ALIMENTARIO	65,120,000.00	0.00	65,120,000.00
RENTAS DEL TESORO / ALIVIO FIDA			
MINISTERIO DE ECONOMÍA FAMILIAR, COMUNITARIA, COOPERATIVA Y ASOCIATIVA	9,880,000.00	0.00	9,880,000.00
PROGRAMA PRODUCTIVO ALIMENTARIO	9,880,000.00	0.00	9,880,000.00
BONO PRODUCTIVO ALIMENTARIO	9,880,000.00	0.00	9,880,000.00
TOTAL REPORTE:	1,633,309,476.00	382,503,334.27	1,250,806,141.73

Cuadro No. 19

SUBSISTEMA : SIEP
 APLICACION : SIEP
 ENTIDAD : DGP
 USUARIO : DGP027

PRODUCCION 2013
 MINISTERIO DE HACIENDA Y CREDITO PUBLICO
 PROGRAMAS ESPECIFICOS
 ESTRATEGIA REDUCCION DE LA POBREZA (RECLASIFICACION ERCEP)

PAGINA: 1 de 39
 FECHA: 03/04/2013
 HORA: 02:17:50 PM
 REPORTE: PRPSIEP125A

ACTUALIZADO Y DEVENGADO (CORDOBAS)
 DE: ENERO A: MARZO

INSTITUCION	PRESUPUESTO ACTUALIZADO	DEVENGADO			SALDO POR DEVENGAR
		CORRIENTE	CAPITAL	TOTAL	
MINISTERIO DE DEFENSA	696,588,195.00	13,433,942.18	60,769,537.81	74,203,479.99	622,384,715.01
DEFENSA NACIONAL	696,588,195.00	13,433,942.18	60,769,537.81	74,203,479.99	622,384,715.01
Defensa Civil	14,229,643.00	4,360,107.60	0.00	4,360,107.60	9,869,535.40
Operaciones Humanitarias para Atender Desastres Naturales	40,081,554.00	9,073,834.58	0.00	9,073,834.58	31,007,719.42
Equipamiento Reemplazo del Hospital Militar Escuela Alejandro Dávila Bolaños	231,182,216.00	0.00	0.00	0.00	231,182,216.00
Reemplazo del Hospital Militar Alejandro Dávila Bolaños	390,069,227.00	0.00	60,769,537.81	60,769,537.81	329,299,689.19
Supervisión Reemplazo del Hospital Militar Escuela Alejandro Dávila Bolaños	21,025,555.00	0.00	0.00	0.00	21,025,555.00
MINISTERIO DE FOMENTO, INDUSTRIA Y COMERCIO	70,793,051.00	5,634,087.68	1,344,088.03	6,978,175.71	63,814,875.29
COMERCIO INTERIOR	29,898,941.00	1,466,291.66	0.00	1,466,291.66	28,432,649.34
Fortalecimiento de la Competitividad de las MIPYMES Nicaragüeses	29,116,302.00	1,231,613.69	0.00	1,231,613.69	27,884,688.31
Fortalecimiento a Instituciones y Capacidades en el Áreas de Políticas de Competencia y Protección al Consumidor COMPAL II	782,639.00	234,677.97	0.00	234,677.97	547,961.03
FOMENTO EMPRESARIAL	22,674,088.00	3,672,019.32	1,344,088.03	5,016,107.35	17,657,980.65
Desarrollo de la Micro, Pequeña y Mediana Empresa/Préstamo 4468-NI	22,674,088.00	3,672,019.32	1,344,088.03	5,016,107.35	17,657,980.65
FOMENTO A LAS EXPORTACIONES	18,220,022.00	495,776.70	0.00	495,776.70	17,724,245.30
Fortalecimiento Institucional y de Capacidades de la Ventanilla Única de Comercio Exterior en NICARAGUA	18,220,022.00	495,776.70	0.00	495,776.70	17,724,245.30
MINISTERIO DE EDUCACIÓN	7,260,967,885.29	1,407,536,552.69	25,643,714.63	1,433,180,267.32	5,827,787,617.97
ACTIVIDADES CENTRALES	905,011,021.73	235,743,812.16	167,435.93	235,911,248.09	669,099,773.64
Coordinación y Apoyo al Subsistema de Educación Autónoma Regional	8,954,019.47	388,728.62	0.00	388,728.62	8,565,290.85
Servicios de Evaluación de los Aprendizajes	10,051,773.00	780,650.36	0.00	780,650.36	9,271,122.64
Centro de Capacitación (PAEBANIC)	928,946.53	200,727.39	0.00	200,727.39	728,219.14
Coordinación y Supervisión Sector Minero	8,331,896.29	2,017,668.69	0.00	2,017,668.69	6,314,227.60
Coordinación y Supervisión RAAN	6,239,190.44	1,147,660.56	0.00	1,147,660.56	5,091,529.88
Coordinación y Supervisión Nueva Segovia	11,378,862.32	2,853,878.17	0.00	2,853,878.17	8,524,984.15
Servicios de Gestión Ambiental	754,018.00	159,438.74	0.00	159,438.74	594,579.26
Servicios de Tecnología Educativa	10,428,609.01	667,782.38	0.00	667,782.38	9,760,826.63
Coordinación y Supervisión RAAS	15,408,240.95	3,258,885.10	0.00	3,258,885.10	12,149,355.85
Servicios de Planificación y Desarrollo Estratégico	2,832,513.00	332,239.45	0.00	332,239.45	2,500,273.55
Coordinación y Supervisión Río San Juan	5,872,393.49	1,403,164.42	0.00	1,403,164.42	4,469,229.07
Coordinación y Supervisión Rivas	8,783,030.93	1,834,297.40	0.00	1,834,297.40	6,948,733.53
Coordinación y Supervisión Zelaya Central	2,874,778.15	819,771.65	0.00	819,771.65	2,055,006.50
Coordinación y Supervisión Chinandega	12,476,412.67	3,310,323.41	0.00	3,310,323.41	9,166,089.26
Dirección y Coordinación de Centros de Educación Privados Subvencionados	1,028,529.00	218,253.48	0.00	218,253.48	810,275.52
Coordinación y Supervisión Estelí	8,492,457.51	1,757,591.23	0.00	1,757,591.23	6,734,866.28
Coordinación y Supervisión Boaco	10,784,657.27	2,485,282.38	0.00	2,485,282.38	8,299,374.89
Gestión y Prevención de Riesgos (desastres)	4,525,583.99	333,190.02	0.00	333,190.02	4,192,393.97
Coordinación y Supervisión Madriz	11,046,928.06	2,997,420.37	0.00	2,997,420.37	8,049,507.69
Coordinación y Supervisión Managua	23,784,579.18	5,585,501.54	0.00	5,585,501.54	18,199,077.64
Estudios de Preinversión y Supervisión de Obras de Infraestructura Escolar	67,528,353.06	4,332,340.67	0.00	4,332,340.67	63,196,012.39
Programa Integral de Nutrición Escolar (PINE-MINED)	386,392,321.00	148,770,499.61	0.00	148,770,499.61	237,621,821.39
Coordinación y Supervisión Matagalpa	23,064,982.97	5,939,630.45	0.00	5,939,630.45	17,125,352.52
Coordinación y Supervisión Alto Wankay	1,745,389.91	299,440.95	0.00	299,440.95	1,445,948.96
Coordinación y Supervisión León	14,199,443.55	3,400,794.57	0.00	3,400,794.57	10,798,648.98
Servicios Administrativos y Financieros	175,450,733.34	26,000,917.10	167,435.93	26,168,353.03	149,282,380.31
Servicios de Formulación de Programas y Proyectos Educativos	2,264,994.76	395,742.97	0.00	395,742.97	1,869,251.79
Coordinación y Supervisión Jinotega	11,169,458.23	2,574,966.42	0.00	2,574,966.42	8,594,491.81
Coordinación y Supervisión Chontales	11,479,949.27	2,748,162.79	0.00	2,748,162.79	8,731,786.48
Provisión de Infraestructura y Equipamiento Escolar	7,275,922.23	789,815.93	0.00	789,815.93	6,486,106.30
Servicios de Comunicación Social	8,429,774.00	834,513.21	0.00	834,513.21	7,595,260.79
Coordinación y Supervisión Masaya	8,452,384.89	2,137,479.21	0.00	2,137,479.21	6,314,905.68
Coordinación y Supervisión Carazo	11,623,255.17	2,647,680.31	0.00	2,647,680.31	8,975,574.86

FILTRADO POR :

PARAMETROS ESPECIALES: Mes Inicial (MM)=1 / Mes Final (MM)=3 / Programa Especifico=6

PRODUCCION 2013

Cuadro No. 19

SUBSISTEMA : SIEP
 APLICACION : SIEP
 ENTIDAD : DGP
 USUARIO : DGP027

PRODUCCION 2013
 MINISTERIO DE HACIENDA Y CREDITO PUBLICO
 PROGRAMAS ESPECIFICOS
 ESTRATEGIA REDUCCION DE LA POBREZA (RECLASIFICACION ERCEP)

PAGINA: 2 de 39
 FECHA: 03/04/2013
 HORA: 02:17:50 PM
 REPORTE: PRPSIEP125A

ACTUALIZADO Y DEVENGADO (CORDOBAS)
 DE: ENERO A: MARZO

INSTITUCION	PRESUPUESTO ACTUALIZADO	DEVENGADO			SALDO POR DEVENGAR
		CORRIENTE	CAPITAL	TOTAL	
MINISTERIO DE EDUCACIÓN					
ACTIVIDADES CENTRALES					
Coordinación y Supervisión Granada	8,876,007.07	1,912,603.90	0.00	1,912,603.90	6,963,403.17
Acceso a la Información Pública	2,080,633.02	406,768.71	0.00	406,768.71	1,673,864.31
FORMACIÓN Y DESARROLLO PROFESIONAL DOCENTE	141,021,578.05	12,280,546.08	0.00	12,280,546.08	128,741,031.97
Educación de Calidad para Todos (UNICEF) Proy. Educ. Básica y Políticas Educativas	325,630.37	0.00	0.00	0.00	325,630.37
Formación Inicial Docentes	131,969,245.79	11,026,450.98	0.00	11,026,450.98	120,942,794.81
Nicaragua Polo de Prevención y Control de la Malaria en Mesoamérica	1,954,095.00	0.00	0.00	0.00	1,954,095.00
Fortalecimiento de la Consejería Escolar y la Educación Integral de la Sexualidad en el MINED	939,474.00	0.00	0.00	0.00	939,474.00
Servicios de Consejería Escolar y Formación de Valores	4,172,885.72	922,961.64	0.00	922,961.64	3,249,924.08
Capacitación en Gestión de Riesgo (Educación de Calidad para Todos)	20,445.76	0.00	0.00	0.00	20,445.76
Formación Continúa y Capacitación	1,639,801.41	331,133.46	0.00	331,133.46	1,308,667.95
EDUCACIÓN PRIMARIA	4,821,870,016.57	955,065,915.43	15,516,641.64	970,582,557.07	3,851,287,459.50
Reemplazo Centro Escolar San Juan Bautista del Municipio de Altagracia	4,479,000.00	0.00	1,967,805.34	1,967,805.34	2,511,194.66
Mejoramiento Centro Escolar José Coronel Urtecho del Municipio de Murra	2,194,710.00	0.00	0.00	0.00	2,194,710.00
Mejoramiento de Establecimientos Escolares en Primaria en la Región Norte - Centro	10,647,683.50	0.00	0.00	0.00	10,647,683.50
Servicios de Educación Primaria Formal	3,904,422,527.86	875,370,514.93	0.00	875,370,514.93	3,029,052,012.93
Mejoramiento Centro Escolar San Antonio de Kuskawás del Municipio de Rancho Grande	2,334,099.00	0.00	0.00	0.00	2,334,099.00
Rehabilitación Centro Escolar Hispanidad del Municipio de Managua	3,822,809.77	0.00	0.00	0.00	3,822,809.77
Mejoramiento Centro Escolar El Terrero del Municipio de Estelí	0.00	0.00	0.00	0.00	0.00
Mejoramiento Centro Escolar Carmen Sánchez del Municipio de Wiwili de Jinotega	1,284,620.50	0.00	0.00	0.00	1,284,620.50
Mantenimiento y Reparación de Mobiliario Escolar	24,000,000.00	1,097,888.00	0.00	1,097,888.00	22,902,112.00
Mejoramiento del Centro Escolar Nueva Esperanza del Municipio de El Ayote	2,392,890.00	0.00	0.00	0.00	2,392,890.00
Subvención a Centros Escolares - Primaria	113,176,455.00	24,839,490.74	0.00	24,839,490.74	88,336,964.26
Mejoramiento Centro Escolar José Santos Rivera del Municipio de La Concordia	0.00	0.00	0.00	0.00	0.00
Mejoramiento Centro Escolar Alfredo Alegría del Municipio de Jinotega	0.00	0.00	0.00	0.00	0.00
Mejoramiento Centro Escolar Luz de Bocay del Municipio de San José de Bocay	2,524,416.00	0.00	0.00	0.00	2,524,416.00
Mantenimiento y Reparación de Aulas	144,565,813.00	0.00	0.00	0.00	144,565,813.00
Construcción Nuevo Centro Escolar Villa Dignidad del Municipio de Managua	4,719,932.56	0.00	0.00	0.00	4,719,932.56
Mejoramiento Centro Escolar Rubén Darío del Municipio de San Carlos	0.00	0.00	0.00	0.00	0.00
Reemplazo Centro Escolar Jiñocuajo del Municipio de Larreynaga	0.00	0.00	0.00	0.00	0.00
Reemplazo Centro Escolar Josefa Toledo del Municipio de Quilalí	0.00	0.00	0.00	0.00	0.00
Mejoramiento Centro Escolar Monseñor Velez del Municipio de Nandaimé	0.00	0.00	0.00	0.00	0.00
Mejoramiento Centro Escolar Las Mercedes del Municipio de San José de Bocay	2,558,188.00	0.00	0.00	0.00	2,558,188.00
Mejoramiento de Establecimientos Escolares en Primaria en la Región Pacífico - Norte	6,727,351.00	0.00	0.00	0.00	6,727,351.00
Mejoramiento Centro Escolar Estrella de Belén del Municipio de El Cuá	3,226,549.00	0.00	0.00	0.00	3,226,549.00
Mejoramiento Centro Escolar El Carmen del Municipio de La Libertad	1,830,392.00	0.00	0.00	0.00	1,830,392.00
Mejoramiento Centro Escolar Cleotilde Guillén del Municipio de El Cuá	3,881,461.00	0.00	0.00	0.00	3,881,461.00
Mejoramiento Centro Escolar San Francisco de Asís del Municipio de El Almendro	3,350,363.00	0.00	0.00	0.00	3,350,363.00
Rehabilitación Centro Escolar Flor de Sacuanjoche del Municipio de Managua	2,219,632.91	0.00	1,488,804.88	1,488,804.88	730,828.03
Reemplazo Centro Escolar República de Alemania del Municipio de Tipitapa	0.00	0.00	0.00	0.00	0.00
Rehabilitación Centro Escolar Mixta Tecolostote del Municipio de San Lorenzo	0.00	0.00	0.00	0.00	0.00
Mejoramiento Centro Escolar El Júcaro del Municipio de San Miguelito	0.00	0.00	0.00	0.00	0.00
Rehabilitación Centro Escolar San Mateo del Municipio de Bluefields	0.00	0.00	0.00	0.00	0.00
Servicios de Educación Primaria para Extra Edad	10,289,029.96	1,322,056.83	0.00	1,322,056.83	8,966,973.13
Mejoramiento de Establecimientos Escolares de Primaria en la RAAS	2,902,283.00	0.00	0.00	0.00	2,902,283.00
Reemplazo Centro Escolar Cristo Rey del Municipio de Tipitapa	5,860,623.57	0.00	3,821,156.34	3,821,156.34	2,039,467.23
Rehabilitación Centro Escolar Melania Hernández del Municipio de El Almendro	1,357,531.46	0.00	769,870.54	769,870.54	587,660.92
Mejoramiento Centro Escolar Santa Rita de Cassia del Municipio de San Lorenzo	2,426,048.82	0.00	1,420,594.14	1,420,594.14	1,005,454.68
Rehabilitación Centro Escolar Hermida Flores del Municipio de La Libertad	0.00	0.00	0.00	0.00	0.00
Reemplazo Centro Escolar Luisa Amanda Espinoza del Municipio de Santa Rosa	0.00	0.00	0.00	0.00	0.00
Mejoramiento Centro Escolar San Martín del Municipio de Ocotál	263,686.59	0.00	0.00	0.00	263,686.59
Mejoramiento Centro Escolar Pablo Antonio Cuadra del Municipio de Murra	1,173,270.00	0.00	0.00	0.00	1,173,270.00

FILTRADO POR :

PARAMETROS ESPECIALES: Mes Inicial (MM)=1 / Mes Final (MM)=3 / Programa Especifico=6

PRODUCCION 2013

Cuadro No. 19

SUBSISTEMA : SIEP
 APLICACION : SIEP
 ENTIDAD : DGP
 USUARIO : DGP027

PRODUCCION 2013
 MINISTERIO DE HACIENDA Y CREDITO PUBLICO
 PROGRAMAS ESPECIFICOS
 ESTRATEGIA REDUCCION DE LA POBREZA (RECLASIFICACION ERCEP)

PAGINA: 3 de 39
 FECHA: 03/04/2013
 HORA: 02:17:50 PM
 REPORTE: PRPSIEP125A

ACTUALIZADO Y DEVENGADO (CORDOBAS)
 DE: ENERO A: MARZO

INSTITUCION	PRESUPUESTO ACTUALIZADO	DEVENGADO			SALDO POR DEVENGAR
		CORRIENTE	CAPITAL	TOTAL	
MINISTERIO DE EDUCACIÓN					
EDUCACIÓN PRIMARIA					
Mejoramiento Centro Escolar Gustavo Pomares (Los Pinos) del Municipio de Rivas	0.00	0.00	0.00	0.00	0.00
Mejoramiento Centro Escolar Nuestra Señora del Rosario del Municipio de Siuna	0.00	0.00	0.00	0.00	0.00
Mejoramiento Centro Escolar Georgino Andrade del Municipio de El Cuá	1,785,841.00	0.00	0.00	0.00	1,785,841.00
Mejoramiento Centro Escolar San Marcos del Municipio de La Libertad	1,988,620.00	0.00	0.00	0.00	1,988,620.00
Mejoramiento Centro Escolar Dr. Lorenzo Guerrero del Municipio de Granada	0.00	0.00	0.00	0.00	0.00
Mejoramiento de Establecimientos Escolares en Primaria en la Región Norte	27,615,409.54	0.00	0.00	0.00	27,615,409.54
Mejoramiento Centro Escolar Virgen de La Luz del Municipio de La Libertad	2,506,566.00	0.00	0.00	0.00	2,506,566.00
Servicios de Educación Primaria Multigrado y Tercer Nivel Alternativo	2,112,669.19	244,332.87	0.00	244,332.87	1,868,336.32
Mejoramiento Centro Escolar San Martín del Municipio de San José de Bocay	3,530,543.00	0.00	0.00	0.00	3,530,543.00
Reemplazo Colegio Concepción de María del Municipio de San Francisco Libre	5,048,247.47	0.00	2,306,414.06	2,306,414.06	2,741,833.41
Reemplazo Centro Escolar Clementina Cabezas del Municipio de Managua	4,546,082.82	0.00	1,382,100.30	1,382,100.30	3,163,982.52
Construcción Nuevo Centro Escolar Hugo Chávez del Municipio de Managua	10,839,171.47	0.00	0.00	0.00	10,839,171.47
Rehabilitación Centro Escolar Brenda Cano del Municipio de Tipitapa	0.00	0.00	0.00	0.00	0.00
Rehabilitación Centro Escolar Nuestra Señora de la Asunción del Municipio de Juigalpa	0.00	0.00	0.00	0.00	0.00
Mejoramiento Centro Escolar Salomón de La Selva del Municipio de Somoto	0.00	0.00	0.00	0.00	0.00
Mejoramiento Centro Escolar Padre Rafael María Fabreto del Municipio de Las Sabanas	0.00	0.00	0.00	0.00	0.00
Mejoramiento Centro Escolar Quebrada Negra Arriba del Municipio de Murra	1,757,212.00	0.00	0.00	0.00	1,757,212.00
Mejoramiento Centro Escolar Enmanuel Mongalo y Rubio del Municipio de Ciudad Antigua	1,757,904.00	0.00	0.00	0.00	1,757,904.00
Mejoramiento Centro Escolar El Zapotal (Boanerges Urbina) del Municipio de El Almendro	3,229,219.00	0.00	0.00	0.00	3,229,219.00
Mejoramiento del Centro Escolar Rafaela Herrera Nº 02 del Municipio de El Ayote	861,597.00	0.00	0.00	0.00	861,597.00
Mejoramiento Centro Escolar Francisco Luis Espinoza del Municipio de Jinotega	0.00	0.00	0.00	0.00	0.00
Mejoramiento Centro Escolar San José de Umure del Municipio de Matagalpa	0.00	0.00	0.00	0.00	0.00
Dotación de Pupitres y Set de Mobiliario para Maestros	30,706,886.00	0.00	2,359,896.04	2,359,896.04	28,346,989.96
Mejoramiento Centro Escolar El Aparejo (San Rafael) del Municipio de El Almendro	3,229,219.00	0.00	0.00	0.00	3,229,219.00
Mejoramiento Centro Escolar Humberto Alvarado del Municipio de Masaya	0.00	0.00	0.00	0.00	0.00
Mejoramiento Centro Escolar Fuente de Sabiduría del Municipio de Siuna	0.00	0.00	0.00	0.00	0.00
Reemplazo Centro Escolar Andres Castro del Municipio de Waspán	0.00	0.00	0.00	0.00	0.00
Mejoramiento Centro Escolar San José de la Montaña del Municipio de Belén	0.00	0.00	0.00	0.00	0.00
Mejoramiento de Establecimientos Escolares en Primaria en la Región Pacífico - Sur	23,786,575.00	0.00	0.00	0.00	23,786,575.00
Mejoramiento de Establecimientos Escolares en Primaria en la RAAN	10,122,417.00	0.00	0.00	0.00	10,122,417.00
Mejoramiento de Establecimientos Escolares en Primaria en la Región del Centro	27,900,505.72	0.00	0.00	0.00	27,900,505.72
Dirección y Coordinación de Educación Primaria	97,883,238.14	52,191,632.06	0.00	52,191,632.06	45,691,606.08
Mejoramiento Centro Escolar Monseñor Madrigal y Rubio del Municipio de Ciudad Antigua	4,549,181.00	0.00	0.00	0.00	4,549,181.00
Seguridad Alimentaria y Nutricional Educación Primaria	283,330,168.42	0.00	0.00	0.00	283,330,168.42
Construcción Nuevo Centro Escolar Solidaridad del Municipio de Tipitapa	3,018,581.43	0.00	0.00	0.00	3,018,581.43
Mejoramiento Centro Escolar José Artigas del Municipio de Ciudad Sandino	0.00	0.00	0.00	0.00	0.00
Rehabilitación Centro Escolar 14 de Septiembre del Municipio de Nueva Guinea	0.00	0.00	0.00	0.00	0.00
Reemplazo Centro Escolar Monseñor Alejandro González del Municipio de Chinandega	0.00	0.00	0.00	0.00	0.00
Reemplazo Centro Escolar Santa Teresa del Municipio de Condega	1,132,794.87	0.00	0.00	0.00	1,132,794.87
Mejoramiento Centro Escolar Miguel Ramírez Goyena del Municipio de Wiwili	0.00	0.00	0.00	0.00	0.00
Mejoramiento Centro Escolar Esmeralda Gutiérrez del Municipio de Masaya	0.00	0.00	0.00	0.00	0.00
Mejoramiento Centro Escolar Carmela Noguera del Municipio de Nandaime	0.00	0.00	0.00	0.00	0.00
Reemplazo Centro Escolar Thelma Morales del Municipio de Puerto Cabezas	0.00	0.00	0.00	0.00	0.00
EDUCACIÓN SECUNDARIA	1,033,218,816.70	156,320,873.75	9,959,637.06	166,280,510.81	866,938,305.89
Mejoramiento Colegio Público República de Argentina del Municipio de Managua	2,748,704.00	0.00	0.00	0.00	2,748,704.00
Rehabilitación Colegio Público Edgar Arbizú del Municipio de Managua	7,561,173.00	0.00	2,215,935.75	2,215,935.75	5,345,237.25
Mejoramiento Centro Escolar Paso de Lajas del Municipio de Waslala	2,468,394.00	0.00	0.00	0.00	2,468,394.00
Instituto de Excelencia Académica Sandino (IDEAS)	9,393,479.53	1,142,006.86	0.00	1,142,006.86	8,251,472.67
Reemplazo Colegio El Tuma del Municipio de El Tuma - La Dalia	4,427,651.37	0.00	779,090.52	779,090.52	3,648,560.85
Reemplazo Instituto Benjamín Zeledón del Municipio de Esquipulas	1,972,984.00	0.00	0.00	0.00	1,972,984.00
Reemplazo Colegio Público Modesto Armijo Lozano del Municipio de León	3,351,020.00	0.00	0.00	0.00	3,351,020.00

FILTRADO POR :

PARAMETROS ESPECIALES: Mes Inicial (MM)=1 / Mes Final (MM)=3 / Programa Especifico=6

PRODUCCION 2013

Cuadro No. 19

SUBSISTEMA : SIEP
 APLICACION : SIEP
 ENTIDAD : DGP
 USUARIO : DGP027

PRODUCCION 2013
 MINISTERIO DE HACIENDA Y CREDITO PUBLICO
 PROGRAMAS ESPECIFICOS
 ESTRATEGIA REDUCCION DE LA POBREZA (RECLASIFICACION ERCEP)

PAGINA: 4 de 39
 FECHA: 03/04/2013
 HORA: 02:17:50 PM
 REPORTE: PRPSIEP125A

ACTUALIZADO Y DEVENGADO (CORDOBAS)
 DE: ENERO A: MARZO

INSTITUCION	PRESUPUESTO ACTUALIZADO	DEVENGADO			SALDO POR DEVENGAR
		CORRIENTE	CAPITAL	TOTAL	
MINISTERIO DE EDUCACIÓN					
EDUCACIÓN SECUNDARIA					
Mejoramiento de Establecimientos Escolares en Secundaria en la Región Centro	9,564,834.00	0.00	0.00	0.00	9,564,834.00
Mejoramiento Instituto Nacional Pueblo Nuevo(Lucinda Rosa) del Municipio de Pueblo Nuevo	2,787,292.00	0.00	0.00	0.00	2,787,292.00
Mejoramiento Instituto Nacional Rubén Darío del Municipio de Nueva Guinea	2,995,540.00	0.00	0.00	0.00	2,995,540.00
Mejoramiento Centro Escolar Kubaly Central arriba del Municipio de Waslala	2,657,080.00	0.00	0.00	0.00	2,657,080.00
Rehabilitación Instituto Dr. Miguel Jarquín Vallejos del Municipio de El Viejo	3,258,393.00	0.00	0.00	0.00	3,258,393.00
Rehabilitación Instituto de la Excelencia Académica del Municipio de Diriamba	2,052,309.21	0.00	1,345,281.04	1,345,281.04	707,028.17
Rehabilitación Instituto Nacional Juan XXIII del Municipio de San Marcos	0.00	0.00	0.00	0.00	0.00
Dirección y Coordinación de Educación Secundaria	31,170,715.80	436,666.82	0.00	436,666.82	30,734,048.98
Mejoramiento Centro Escolar La Independencia del Municipio de Rancho Grande	1,402,436.00	0.00	0.00	0.00	1,402,436.00
Mejoramiento Instituto Suyapa Gutiérrez del Municipio de Jalapa	2,250,600.00	0.00	0.00	0.00	2,250,600.00
Mejoramiento Instituto Navas Alvarado del Municipio de San José de los Remates	2,056,045.00	0.00	0.00	0.00	2,056,045.00
Mejoramiento Instituto Nacional Augusto C. Sandino del Municipio de Jinotega	2,793,689.00	0.00	0.00	0.00	2,793,689.00
Rehabilitación Instituto Nacional de Esquipulas del Municipio de Managua	2,809,181.00	0.00	0.00	0.00	2,809,181.00
Rehabilitación Instituto Nacional Héroes y Mártires de La Reforma del Municipio de Masaya	2,222,529.99	0.00	887,685.60	887,685.60	1,334,844.39
Rehabilitación Instituto Central Dr. Carlos Vega Bolaños del Municipio de Masaya	2,364,882.23	0.00	1,212,760.09	1,212,760.09	1,152,122.14
Servicios de Educación Secundaria Formal	785,765,150.82	154,379,442.89	0.00	154,379,442.89	631,385,707.93
Educación Física y Deportes	1,097,289.99	162,686.40	0.00	162,686.40	934,603.59
Mejoramiento Instituto La Salle del Municipio de Diriamba	2,611,876.00	0.00	0.00	0.00	2,611,876.00
Rehabilitación Instituto Nacional Ramón Matus del Municipio de Jinotepé	1,543,488.57	0.00	0.00	0.00	1,543,488.57
Mejoramiento Instituto Nacional de Jalapa del Municipio de Jalapa	3,586,872.00	0.00	0.00	0.00	3,586,872.00
Bachillerato Técnico	1,849,614.56	200,070.78	0.00	200,070.78	1,649,543.78
Mejoramiento Instituto Nacional Elvis Díaz Romero del Municipio de Managua	23,199,266.00	0.00	0.00	0.00	23,199,266.00
Mejoramiento Instituto Nacional de Santo Tomás (21 de Junio) del Municipio de Santo Tomás	2,273,292.00	0.00	0.00	0.00	2,273,292.00
Mejoramiento de Establecimientos Escolares en Secundaria en la Región Norte	8,369,230.00	0.00	0.00	0.00	8,369,230.00
Mejoramiento Centro Escolar Flor de Pino del Municipio de Rancho Grande	3,205,337.00	0.00	0.00	0.00	3,205,337.00
Mejoramiento Colegio Público Miguel Larreynaga del Municipio de Masaya	6,271,732.00	0.00	0.00	0.00	6,271,732.00
Mejoramiento Instituto Nacional Padre Rafael María Fabre del Municipio de Cusmapa	2,113,139.00	0.00	0.00	0.00	2,113,139.00
Mejoramiento Instituto Nacional Cristóbal Colón del Municipio de Bluefields	4,752,658.00	0.00	0.00	0.00	4,752,658.00
Mejoramiento Instituto Nacional Rubén Darío del Municipio de Wiwilí de Jinotega	2,583,514.45	0.00	1,730,957.01	1,730,957.01	852,557.44
Reemplazo Instituto Nacional de Darío del Municipio de Ciudad Darío	1,252,703.18	0.00	0.00	0.00	1,252,703.18
Mejoramiento de Establecimientos Escolares en Secundaria en la Región Norte - Centro	13,151,337.00	0.00	0.00	0.00	13,151,337.00
Rehabilitación Instituto Nacional Miguel de Cervantes del Municipio de Managua	2,791,239.00	0.00	1,329,353.31	1,329,353.31	1,461,885.69
Reemplazo Colegio Público Carlos Blass Hernández del Municipio de Managua	2,271,246.00	0.00	0.00	0.00	2,271,246.00
Mejoramiento de Establecimientos Escolares en Secundaria en la Región Pacífico - Norte	4,782,417.00	0.00	0.00	0.00	4,782,417.00
Reemplazo Instituto Nacional Miguel Ángel Ortiz y Guillén del Municipio de Chinandega	4,207,434.00	0.00	0.00	0.00	4,207,434.00
Mejoramiento Colegio Calixto Moya del Municipio de Masatepe	2,098,276.00	0.00	0.00	0.00	2,098,276.00
Mejoramiento Centro Escolar Flor de Pino del Municipio de Siuna	5,400,554.00	0.00	0.00	0.00	5,400,554.00
Mejoramiento Centro Escolar La Esperanza del Municipio de Siuna	2,455,072.00	0.00	0.00	0.00	2,455,072.00
Rehabilitación Colegio Emmanuel Mongalo y Rubio del Municipio de Comalapa	2,427,393.00	0.00	0.00	0.00	2,427,393.00
Mejoramiento Escuela Pública Delfina Quezada (Leonardo Nuñez) del Municipio de Morrito	2,470,815.00	0.00	0.00	0.00	2,470,815.00
Mejoramiento Colegio Experimental México del Municipio de Managua	18,804,296.00	0.00	0.00	0.00	18,804,296.00
Mejoramiento Instituto Nacional José Antonio Hoocker del Municipio de Managua	4,115,186.00	0.00	0.00	0.00	4,115,186.00
Mejoramiento Instituto Nacional Abraham Grimmer del Municipio de Belén	1,963,607.00	0.00	0.00	0.00	1,963,607.00
Mejoramiento Instituto Nacional José Martí del Municipio de La Trinidad	2,036,504.00	0.00	0.00	0.00	2,036,504.00
Mejoramiento Instituto Nacional Berardo Cirauqui del Municipio de El Rama	2,266,190.00	0.00	0.00	0.00	2,266,190.00
Dotación de Pupitres y Set de Mobiliario para Maestros	3,438,073.00	0.00	0.00	0.00	3,438,073.00
Rehabilitación Instituto Monseñor Víctor M. Soto del Municipio de Chichigalpa	458,574.00	0.00	458,573.74	458,573.74	0.26
Mejoramiento Instituto Rubén Darío del Municipio de Waslala	5,296,507.00	0.00	0.00	0.00	5,296,507.00
EDUCACIÓN PREESCOLAR	132,147,966.44	16,263,498.53	0.00	16,263,498.53	115,884,467.91
Seguridad Alimentaria y Nutricional Educación Inicial (PREESCOLAR)	27,770,563.00	0.00	0.00	0.00	27,770,563.00

FILTRADO POR :

PARAMETROS ESPECIALES: Mes Inicial (MM)=1 / Mes Final (MM)=3 / Programa Especifico=6

PRODUCCION 2013

Cuadro No. 19

SUBSISTEMA : SIEP
 APLICACION : SIEP
 ENTIDAD : DGP
 USUARIO : DGP027

PRODUCCION 2013
 MINISTERIO DE HACIENDA Y CREDITO PUBLICO
 PROGRAMAS ESPECIFICOS
 ESTRATEGIA REDUCCION DE LA POBREZA (RECLASIFICACION ERCEP)

PAGINA: 5 de 39
 FECHA: 03/04/2013
 HORA: 02:17:50 PM
 REPORTE: PRPSIEP125A

ACTUALIZADO Y DEVENGADO (CORDOBAS)
 DE: ENERO A: MARZO

INSTITUCION	PRESUPUESTO ACTUALIZADO	DEVENGADO			SALDO POR DEVENGAR
		CORRIENTE	CAPITAL	TOTAL	
MINISTERIO DE EDUCACIÓN					
EDUCACIÓN PREESCOLAR					
Servicios de Educación Preescolar	36,373,330.62	8,301,642.76	0.00	8,301,642.76	28,071,687.86
Reemplazo Preescolar Chachagua del Municipio de Murra	607,049.00	0.00	0.00	0.00	607,049.00
Reemplazo Preescolar El Carrizal del Municipio de Ciudad Antigua	1,214,097.00	0.00	0.00	0.00	1,214,097.00
Educación Inicial y Preescolar (Educación de Calidad para Todos - UNICEF)	37,762.38	0.00	0.00	0.00	37,762.38
Reemplazo Preescolar Mariano Dubón del Municipio de León	6,073,996.00	0.00	0.00	0.00	6,073,996.00
Reemplazo Preescolar 29 de junio del Municipio de Rancho Grande	607,049.00	0.00	0.00	0.00	607,049.00
Educación Preescolares Comunitarios	50,643,557.44	7,961,855.77	0.00	7,961,855.77	42,681,701.67
Reemplazo Preescolar La Magdalena del Municipio de Ciudad Antigua	1,214,097.00	0.00	0.00	0.00	1,214,097.00
Reemplazo Preescolar Los Chocoyitos del Municipio de Rancho Grande	607,049.00	0.00	0.00	0.00	607,049.00
Dotación de Set de Mobiliario para Preescolar y Maestros	6,999,416.00	0.00	0.00	0.00	6,999,416.00
EDUCACIÓN ESPECIAL	53,257,661.30	11,113,025.85	0.00	11,113,025.85	42,144,635.45
Servicios de Educación Inclusiva	1,033,323.00	142,927.68	0.00	142,927.68	890,395.32
Dirección y Coordinación Educación Especial	1,358,305.44	213,127.58	0.00	213,127.58	1,145,177.86
Servicios de Educación Especial	50,866,032.86	10,756,970.59	0.00	10,756,970.59	40,109,062.27
ALFABETIZACIÓN Y EDUCACIÓN DE ADULTOS	174,440,824.50	20,748,880.89	0.00	20,748,880.89	153,691,943.61
Servicios de Alfabetización y Educación de Jóvenes y Adultos	97,597,413.92	7,472,524.01	0.00	7,472,524.01	90,124,889.91
Dirección y Coordinación Alfabetización y Educación de Adultos	52,808,054.01	10,486,400.88	0.00	10,486,400.88	42,321,653.13
Servicios de Rehabilitación Laboral	6,422,971.01	441,882.88	0.00	441,882.88	5,981,088.13
Servicios de Educación Secundaria de Jóvenes y Adultos	17,612,385.56	2,348,073.12	0.00	2,348,073.12	15,264,312.44
MINISTERIO AGROPECUARIO Y FORESTAL	260,753,992.00	44,634,166.28	1,191,886.00	45,826,052.28	214,927,939.72
PROGRAMA PRODUCTIVO ALIMENTARIO	5,920,142.00	728,016.00	0.00	728,016.00	5,192,126.00
Dirección y Coordinación del Bono Productivo Alimentario	0.00	0.00	0.00	0.00	0.00
Bono Productivo Alimentario	5,920,142.00	728,016.00	0.00	728,016.00	5,192,126.00
GESTION Y FOMENTO DE LA PRODUCCION AGROECOLOGICA	28,498,218.00	44,275.00	0.00	44,275.00	28,453,943.00
Mejora del Conocimiento y Promoción del Consumo y Comercialización de los Productos Ecológicos	7,524,830.00	0.00	0.00	0.00	7,524,830.00
Promoción del Ordenamiento Territorial de las Zonas de Producción Agroecológica u Orgánica en el Territorio Nacional	1,680,615.00	0.00	0.00	0.00	1,680,615.00
Fomento al Desarrollo de la Producción Agroecológica u Orgánica	10,539,765.00	0.00	0.00	0.00	10,539,765.00
Dirección y Coordinación de la Gestión y Fomento de la Producción Agroecológica	8,753,008.00	44,275.00	0.00	44,275.00	8,708,733.00
PARTIDAS NO ASIGNABLES A PROGRAMAS	226,335,632.00	43,861,875.28	1,191,886.00	45,053,761.28	181,281,870.72
Mejoramiento Genético del Recurso Forestal	3,821,620.00	2,285,553.80	0.00	2,285,553.80	1,536,066.20
Programa Nacional de Ganadería	16,092,397.00	1,819,376.86	487,216.00	2,306,592.86	13,785,804.14
Regulación del Manejo del Recurso Forestal	48,070,691.00	24,473,167.35	0.00	24,473,167.35	23,597,523.65
Programa Nacional de Semilla	102,924,655.00	2,682,726.11	694,699.00	3,377,425.11	99,547,229.89
Programa Nacional de Manejo Integrado de Cultivos	20,224,057.00	2,867,615.00	9,971.00	2,877,586.00	17,346,471.00
Fomento y Conservación Forestal	7,325,363.00	4,581,881.07	0.00	4,581,881.07	2,743,481.93
Extensión Agropecuaria	27,876,849.00	5,151,555.09	0.00	5,151,555.09	22,725,293.91
MINISTERIO DE TRANSPORTE E INFRAESTRUCTURA	2,978,180,580.00	0.00	780,822,743.96	780,822,743.96	2,197,357,836.04
CONSTRUCCIÓN DE CARRETERAS	2,077,817,981.00	0.00	418,217,559.99	418,217,559.99	1,659,600,421.01
Factibilidad y Diseño para el Mejoramiento del Camino San Sebastián - Comarca Pellizco Occidental	301,061.00	0.00	150,530.30	150,530.30	150,530.70
Factibilidad y Diseño para el Mejoramiento del Camino Empalme El Regadio - Puente Guallilca	1,828,619.00	0.00	914,309.32	914,309.32	914,309.68
Adoquinado del Camino Moyogalpa - Alta gracia, Sección Moyogalpa - La Flor	469,977.00	0.00	271,074.20	271,074.20	198,902.80
Factibilidad y Diseño para el mejoramiento del Camino León - Lecheguagos	441,391.00	0.00	220,695.36	220,695.36	220,695.64
Adoquinado del Camino Queen Hill - Corn Island	6,694,309.00	0.00	1,311,597.48	1,311,597.48	5,382,711.52
Estudios y Diseños para el Mejoramiento de la Carpeta de Rodamiento de la Circunvalación de León	1,239,400.65	0.00	0.00	0.00	1,239,400.65
Supervisión Mejoramiento de Carpeta de Rodamiento de la Circunvalación de León	815,859.00	0.00	84,220.23	84,220.23	731,638.77
Mejoramiento del Camino Wapí - El Tortuguero	33,783,284.00	0.00	4,954,400.11	4,954,400.11	28,828,883.89

FILTRADO POR :

PARAMETROS ESPECIALES: Mes Inicial (MM)=1 / Mes Final (MM)=3 / Programa Especifico=6

PRODUCCION 2013

Cuadro No. 19

SUBSISTEMA : SIEP
 APLICACION : SIEP
 ENTIDAD : DGP
 USUARIO : DGP027

PRODUCCION 2013
 MINISTERIO DE HACIENDA Y CREDITO PUBLICO
 PROGRAMAS ESPECIFICOS
 ESTRATEGIA REDUCCION DE LA POBREZA (RECLASIFICACION ERCEP)

PAGINA: 6 de 39
 FECHA: 03/04/2013
 HORA: 02:17:50 PM
 REPORTE: PRPSIEP125A

ACTUALIZADO Y DEVENGADO (CORDOBAS)
 DE: ENERO A: MARZO

INSTITUCION	PRESUPUESTO ACTUALIZADO	DEVENGADO			SALDO POR DEVENGAR
		CORRIENTE	CAPITAL	TOTAL	
MINISTERIO DE TRANSPORTE E INFRAESTRUCTURA					
CONSTRUCCIÓN DE CARRETERAS					
Mejoramiento de la Carpeta de Rodamiento del Tramo Empalme- Las Flores- Catarina- Empalme Guanacaste	73,156,000.00	0.00	40,639,623.09	40,639,623.09	32,516,376.91
Reemplazo y Ampliación de Puentes sobre la Carretera Managua-Rama: Las Banderas, Tecolostote , La Tonga	74,880,000.00	0.00	36,010,019.32	36,010,019.32	38,869,980.68
Estudio y Diseño para el Mejoramiento del Camino El Cacho (Shell Corinto) - Las Marias - Rodeo Grande	2,484,777.00	0.00	0.00	0.00	2,484,777.00
Supervisión del Tramo de Camino San Lucas - La Sabana	5,734,490.00	0.00	640,420.10	640,420.10	5,094,069.90
Mejoramiento del Camino Santa Rosa - Comalapa	77,526,456.00	0.00	17,142,821.23	17,142,821.23	60,383,634.77
Factibilidad y Diseño para el Mejoramiento del Camino Masatepe - Monte Redondo	445,100.00	0.00	222,549.94	222,549.94	222,550.06
Mejoramiento del Camino Tola - Empalme El Coyol - Entrada El Guacalito	30,000,000.00	0.00	8,910,891.09	8,910,891.09	21,089,108.91
Adoquinado del Camino Las Pampas - Las Delicias	1,482,580.00	0.00	497,669.80	497,669.80	984,910.20
Supervisión para el Mejoramiento del tramo de Carretera Empalme Nejapa - Santa Rita - Empalme Puerto Sandino	439,174.00	0.00	0.00	0.00	439,174.00
Supervisión Mejoramiento Puntual de la Carretera Rio Blanco - Mulukuku	5,168,840.00	0.00	0.00	0.00	5,168,840.00
Construcción de la Circunvalación de Masaya	129,633,199.00	0.00	8,972,608.22	8,972,608.22	120,660,590.78
Unidad Coordinadora de Proyectos (Gastos Operativos)	2,022,080.00	0.00	539,598.01	539,598.01	1,482,481.99
Supervisión Mejoramiento del Tramo de Carretera La Dalia - Empalme La Mora	3,597,880.00	0.00	1,876,361.58	1,876,361.58	1,721,518.42
Mejoramiento del Tramo de Carretera Empalme Nejapa - Santa Rita - Empalme Puerto Sandino	1,000,000.00	0.00	0.00	0.00	1,000,000.00
Supervisión para el Mejoramiento del tramo de carretera Puertas Viejas - Esquipulas	9,182,752.00	0.00	4,526,857.28	4,526,857.28	4,655,894.72
Estudio y Diseño para el Mejoramiento del Camino Empalme Larreynaga - Larreynaga	561,811.00	0.00	381,165.00	381,165.00	180,646.00
Mejoramiento del Camino Rural entre Naciones Unidas - Bluefields	85,215,711.00	0.00	84,726,112.40	84,726,112.40	489,598.60
Mejoramiento del Camino Empalme La Mora - Las Carpas en el departamento de Matagalpa	44,946,414.00	0.00	0.00	0.00	44,946,414.00
Adoquinado El Quino - Santa Cruz Merida	403,087.00	0.00	120,548.37	120,548.37	282,538.63
Actualización del Diseño para el Mejoramiento de la Carretera La Paz Centro - Malpaisillo	3,881,874.00	0.00	0.00	0.00	3,881,874.00
Mejoramiento de la Carretera Miralagos - Cuyalí	4,076,875.00	0.00	0.00	0.00	4,076,875.00
Supervisión Mejoramiento de la Carpeta de Rodamiento del Tramo Empalme Las Flores - Catarina- Empalm	2,346,060.00	0.00	0.00	0.00	2,346,060.00
Supervisión Tramo 3 Carretera La Argentina - Las Tablillas	2,433,543.00	0.00	1,253,088.84	1,253,088.84	1,180,454.16
Estudio y Diseño para el Mejoramiento del Camino San Juan de Limay - Achuapa	1,701,902.00	0.00	0.00	0.00	1,701,902.00
Supervisión Mejoramiento de la Carretera La Libertad - Santo Domingo	4,802,755.00	0.00	0.00	0.00	4,802,755.00
Supervisión Mejoramiento del Camino Santa Rosa - Comalapa - Camoapa	23,028,502.00	0.00	1,541,661.67	1,541,661.67	21,486,840.33
Estudio para el Desarrollo del Sistema de Transporte Interdepartamental entre Managua, Masaya y Granada	3,955,680.00	0.00	0.00	0.00	3,955,680.00
Mejoramiento del Camino Cuatro Esquina de Amayo - Tempisqueiapa - Embarcadero Marota	28,237,608.00	0.00	8,387,408.32	8,387,408.32	19,850,199.68
Factibilidad y Diseño para el Mejoramiento de la Carretera Nejapa - El Crucero - Diriamba - Jinotepe - Nandaimé	11,078,401.00	0.00	0.00	0.00	11,078,401.00
Factibilidad y Diseño para el Mejoramiento del Camino Sirama Norte - Las Nubes	256,551.00	0.00	128,275.30	128,275.30	128,275.70
Adoquinado Camino Santa Lucía - Boaco	590,058.00	0.00	0.00	0.00	590,058.00
Adoquinado del Camino Las Delicias - El Container (Barrio El Carrizal)	10,524.00	0.00	0.00	0.00	10,524.00
Adoquinado del Camino Empalme Cuyalí - Las Cruces	153,246.00	0.00	48,000.00	48,000.00	105,246.00
Supervisión Mejoramiento del Tramo de Carretera El Arrayán - Ciudad Antigua	3,446,535.00	0.00	0.00	0.00	3,446,535.00
Mejoramiento de la Carretera La Paz Centro - Malpaisillo	4,939,485.00	0.00	0.00	0.00	4,939,485.00
Estudio y Diseño para el Mejoramiento del Camino Las Cruces - Susucayán	2,233,747.00	0.00	0.00	0.00	2,233,747.00
Supervisión del Mejoramiento de la Carretera San Rafael del Norte - San Sebastian de Yalí	7,649,945.00	0.00	3,069,682.82	3,069,682.82	4,580,262.18
Supervisión para el Mejoramiento de la Carretera Santo Domingo - Los Chinamos	5,000.00	0.00	0.00	0.00	5,000.00
Mejoramiento Puntual de la Carretera Rio Blanco - Mulukuku	138,206,526.00	0.00	0.00	0.00	138,206,526.00
Supervisión para el Mejoramiento del Camino Las Sabanas - San José de Cusmapa, en Madriz	5,000.00	0.00	0.00	0.00	5,000.00
Supervisión Construcción del Puente Santa Fe	15,996,432.00	0.00	463,825.40	463,825.40	15,532,606.60
Estudio y Diseño para el Mejoramiento del Camino Molino Sur - Sébaco	1,376,414.00	0.00	0.00	0.00	1,376,414.00
Estudio y Diseño para el Mejoramiento del Camino León - La Ceiba	582,161.00	0.00	394,970.96	394,970.96	187,190.04
Mejoramiento de la Carretera San Rafael del Norte - San Sebastian de Yalí	94,930,356.00	0.00	4,421,281.59	4,421,281.59	90,509,074.41
Mejoramiento del Camino Las Cruces - Quilalí, en Nueva Segovia	50,000.00	0.00	0.00	0.00	50,000.00
Supervisión Nueva Guinea - Naciones Unidas	9,131,013.00	0.00	1,867,440.80	1,867,440.80	7,263,572.20
Actualización del Diseño para el Mejoramiento de la Carretera Miralagos - Cuyalí	779,507.00	0.00	0.00	0.00	779,507.00
Factibilidad y Diseño para el Mejoramiento del Camino Hospital España - La Tejana	138,476.00	0.00	69,237.74	69,237.74	69,238.26

FILTRADO POR :

PARAMETROS ESPECIALES: Mes Inicial (MM)=1 / Mes Final (MM)=3 / Programa Especifico=6

PRODUCCION 2013

Cuadro No. 19

SUBSISTEMA : SIEP
 APLICACION : SIEP
 ENTIDAD : DGP
 USUARIO : DGP027

PRODUCCION 2013
 MINISTERIO DE HACIENDA Y CREDITO PUBLICO
 PROGRAMAS ESPECIFICOS
 ESTRATEGIA REDUCCION DE LA POBREZA (RECLASIFICACION ERCEP)

PAGINA: 7 de 39
 FECHA: 03/04/2013
 HORA: 02:17:50 PM
 REPORTE: PRPSIEP125A

ACTUALIZADO Y DEVENGADO (CORDOBAS)
 DE: ENERO A: MARZO

INSTITUCION	PRESUPUESTO ACTUALIZADO	DEVENGADO			SALDO POR DEVENGAR
		CORRIENTE	CAPITAL	TOTAL	
MINISTERIO DE TRANSPORTE E INFRAESTRUCTURA					
CONSTRUCCIÓN DE CARRETERAS					
Pavimentación Tramo 3: Carretera La Argentina - Las Tablillas	102,475,579.00	0.00	6,311,316.19	6,311,316.19	96,164,262.81
Mejoramiento del Tramo de Carretera Puertas Viejas - Esquipulas	153,010,334.00	0.00	33,897,525.99	33,897,525.99	119,112,808.01
Mejoramiento de la Carpeta de Rodamiento de la Circunvalación de León	13,505,396.35	0.00	0.00	0.00	13,505,396.35
Supervisión del Mejoramiento de la Carretera La Sirena - Empalme El Regadio	3,959,076.00	0.00	723,600.43	723,600.43	3,235,475.57
Supervisión del Reemplazo y Ampliación de Los Puentes sobre la Carretera Managua - Rama: Las Banderas, Tecolostote, La Tonga	9,200,000.00	0.00	2,729,251.00	2,729,251.00	6,470,749.00
Mejoramiento del Camino Rivas - Veracruz (El Horconcito), Municipio de Rivas	49,928,552.00	0.00	6,141,579.34	6,141,579.34	43,786,972.66
Mejoramiento del Camino Las Sabanas - San José de Cusmapa, en Madriz	50,000.00	0.00	0.00	0.00	50,000.00
Mejoramiento de la Carretera La Sirena - Empalme El Regadio	26,861,318.00	0.00	11,164,652.06	11,164,652.06	15,696,665.94
Adoquinado del Camino Palacaguina - Telpaneca - San Juan del Río Coco, Sección Telpaneca - Quibuto	2,007,649.00	0.00	590,459.57	590,459.57	1,417,189.43
Mejoramiento del Camino Comalapa - Camoapa	53,652,362.00	0.00	16,782,464.36	16,782,464.36	36,869,897.64
Supervisión de la Construcción de la Circunvalación de Masaya	8,082,196.00	0.00	1,986,256.68	1,986,256.68	6,095,939.32
Diseño para el Mejoramiento del Tramo Empalme San Francisco - San Ramón	290,552.00	0.00	145,275.64	145,275.64	145,276.36
Mejoramiento de la Carretera Santo Domingo - Los Chinamos (Fase I)	50,000.00	0.00	0.00	0.00	50,000.00
Unidad Ejecutora Proyectos Financiados BCIE	2,889,130.00	0.00	836,377.27	836,377.27	2,052,752.73
Adoquinado de Camino Nueva Guinea - Naciones Unidas, Sección Colonia La Esperanza - Colonia El Paraíso	68,014,775.00	0.00	22,977,526.38	22,977,526.38	45,037,248.62
Construcción de Puente Peatonal, Ciudad Diriomo	2,972,600.00	0.00	0.00	0.00	2,972,600.00
Factibilidad y Diseño para el Mejoramiento del Camino Potosí - El Capulín	144,040.00	0.00	72,019.64	72,019.64	72,020.36
Supervisión para el Mejoramiento del Camino Rural entre Naciones Unidas - Bluefields	7,124,869.00	0.00	4,023,278.11	4,023,278.11	3,101,590.89
Adoquinado La Subasta - Camoapa	1,023,274.00	0.00	331,934.92	331,934.92	691,339.08
Adquisición de Equipamiento para el Fortalecimiento de Capacidades de Adaptación al Cambio Climático	3,865,987.00	0.00	0.00	0.00	3,865,987.00
Estudio de Factibilidad y Diseños Finales para el Mejoramiento del Camino Empalme La Trinidad (La Boquita) - Pochomil	2,123,379.00	0.00	0.00	0.00	2,123,379.00
Mejoramiento del Tramo de Camino San Lucas - La Sabana	45,836,373.00	0.00	6,001,418.19	6,001,418.19	39,834,954.81
Mejoramiento de Carretera La Libertad - Santo Domingo	33,750,673.00	0.00	0.00	0.00	33,750,673.00
Adoquinado del Camino Empalme Cuyalí - Abisinia - Puente La Pavona	2,331,001.00	0.00	257,427.15	257,427.15	2,073,573.85
Supervisión Mejoramiento de la Carretera La Paz Centro - Malpaisillo	2,022,264.00	0.00	0.00	0.00	2,022,264.00
Mejoramiento del tramo de Carretera Granada - Km. 10 ruta hacia Malacatoya	44,946,414.00	0.00	14,227,317.91	14,227,317.91	30,719,096.09
Construcción Puente Santa Fe	150,057,402.00	0.00	0.00	0.00	150,057,402.00
Estudio y Diseño para el Mejoramiento del Camino El Jicaral - Santa Rosa del Peñón	906,860.00	0.00	615,266.32	615,266.32	291,593.68
Supervisión del Mejoramiento del Camino Empalme Mina El Limón - Mina El Limón	4,426,485.00	0.00	2,221,059.11	2,221,059.11	2,205,425.89
Mejoramiento del Camino Cárdenas - Km. 10.0 ruta hacia Colón	44,946,414.00	0.00	0.00	0.00	44,946,414.00
Mejoramiento del Tramo de Carretera El Arrayán - Ciudad Antigua	20,352,762.00	0.00	0.00	0.00	20,352,762.00
Supervisión Mejoramiento del Camino Wapí - El Tortuguero	5,159,445.00	0.00	2,377,312.21	2,377,312.21	2,782,132.79
Supervisión Mejoramiento de la Carretera Miralagos - Cuyalí	1,250,980.00	0.00	0.00	0.00	1,250,980.00
Estudios y Diseños de las Obras de adaptación al Cambio Climático en la Carretera Managua - El Rama (La Gateada Est. 221+500), (Cara de Mono, Est. 266+700) y (La Pita Km. 99)	31,198,013.00	0.00	0.00	0.00	31,198,013.00
Mejoramiento del Camino Empalme Mina El Limón - Mina El Limón (Est. 10+000 - 25+000)	67,419,621.00	0.00	0.00	0.00	67,419,621.00
Supervisión para el Mejoramiento del Camino Las Cruces - Quilalí, en Nueva Segovia	5,000.00	0.00	0.00	0.00	5,000.00
Mejoramiento del Camino Empalme Mina El Limón - Mina El Limón (Est. 0+000 - 10+000)	40,986,366.00	0.00	10,914,120.94	10,914,120.94	30,072,245.06
Mejoramiento del Camino Quebrada Honda - Km. 10 ruta hacia San Francisco Libre	51,250,779.00	0.00	14,209,984.76	14,209,984.76	37,040,794.24
Mejoramiento del Tramo de Carretera La Dalia - Empalme La Mora	60,261,633.00	0.00	23,921,189.95	23,921,189.95	36,340,443.05
CONSERVACIÓN DE LA RED VIAL	900,362,599.00	0.00	362,605,183.97	362,605,183.97	537,757,415.03
Mejoras en la Carretera Río Blanco - Mulukukú - Puente Banacruz	37,988,198.16	0.00	23,870,393.20	23,870,393.20	14,117,804.96
Rehabilitación de Puentes de Acero y Concreto Tramo: Ocotal - Jalapa	800,000.00	0.00	800,000.00	800,000.00	0.00
Rehabilitación del camino Empalme El Aceituno - Achuapa	4,961,455.00	0.00	1,473,699.50	1,473,699.50	3,487,755.50
Rehabilitación del camino Abangasca Sur - La Goyena	1,488,436.00	0.00	442,109.70	442,109.70	1,046,326.30
Reemplazo Puente Vado Veracruz (Diriomo - Veracruz, est.1+300)	1,250,000.00	0.00	618,811.88	618,811.88	631,188.12
Rehabilitación del camino San Sebastian de Yalí - La Rica	6,146,825.00	0.00	1,825,789.61	1,825,789.61	4,321,035.39
Revestimiento de carretera La Gateada - El Rama	10,178,927.00	0.00	3,023,443.66	3,023,443.66	7,155,483.34
Rehabilitación del Camino Empalme Lechecuagos - Hermita Lechecuagos	2,970,361.00	0.00	2,022,670.26	2,022,670.26	947,690.74
Rehabilitación Puente El Cuyalí (Cuyalí - Empalme Las Cruces)	1,042,562.00	0.00	909,252.95	909,252.95	133,309.05

FILTRADO POR :

PARAMETROS ESPECIALES: Mes Inicial (MM)=1 / Mes Final (MM)=3 / Programa Especifico=6

PRODUCCION 2013

Cuadro No. 19

SUBSISTEMA : SIEP
 APLICACION : SIEP
 ENTIDAD : DGP
 USUARIO : DGP027

PRODUCCION 2013
 MINISTERIO DE HACIENDA Y CREDITO PUBLICO
 PROGRAMAS ESPECIFICOS
 ESTRATEGIA REDUCCION DE LA POBREZA (RECLASIFICACION ERCEP)

PAGINA: 8 de 39
 FECHA: 03/04/2013
 HORA: 02:17:50 PM
 REPORTE: PRPSIEP125A

ACTUALIZADO Y DEVENGADO (CORDOBAS)
 DE: ENERO A: MARZO

INSTITUCION	PRESUPUESTO ACTUALIZADO	DEVENGADO			SALDO POR DEVENGAR
		CORRIENTE	CAPITAL	TOTAL	
MINISTERIO DE TRANSPORTE E INFRAESTRUCTURA					
CONSERVACIÓN DE LA RED VIAL					
Rehabilitación Puente Jiguina (Miralagos - Cuyalí)	590,332.00	0.00	562,110.51	562,110.51	28,221.49
Rehabilitación del Camino Estelí - Comunidad La Tunosa	2,545,200.00	0.00	2,217,770.97	2,217,770.97	327,429.03
Rehabilitación del Camino Muy Muy - Esquipulas	7,683,531.00	0.00	4,306,360.79	4,306,360.79	3,377,170.21
Rehabilitación del Camino San Juan de Río Coco - El Ojoche	1,061,080.00	0.00	1,061,080.00	1,061,080.00	0.00
Construcción de Puente La Tunosa (Estelí - Comunidad La Tunosa)	2,675,215.00	0.00	2,237,535.01	2,237,535.01	437,679.99
Instalación de Alcantarillas Tramo: Siuna - Waslala	6,000,000.00	0.00	3,083,460.63	3,083,460.63	2,916,539.37
Rehabilitación del camino Empalme La Cañada - San José de Los Remates	0.00	0.00	0.00	0.00	0.00
Rehabilitación del camino empedrado Achuapa - Wisquili	10,545,769.00	0.00	0.00	0.00	10,545,769.00
Rehabilitación Puente Vado La Quesera (Las Palmas - Las Plazuelas)	2,900,000.00	0.00	2,366,461.37	2,366,461.37	533,538.63
Rehabilitación del camino Condega - El Peñazco	4,071,389.00	0.00	2,015,785.71	2,015,785.71	2,055,603.29
Rehabilitación Puente Metálico Mulukukú (Río Blanco - Siuna)	5,000,000.00	0.00	0.00	0.00	5,000,000.00
Revestimiento de Carretera Nindirí - Veracruz	5,263,282.00	0.00	0.00	0.00	5,263,282.00
Rehabilitación Puente Bailey Likus (Puerto Cabezas - Waspán)	1,921,247.00	0.00	0.00	0.00	1,921,247.00
Rehabilitación del Camino San Juan de Río Coco - Las Cruces	3,143,942.00	0.00	933,844.16	933,844.16	2,210,097.84
Rehabilitación del Camino Empalme El Regadillo - Empalme Tranquera	8,651,701.00	0.00	2,569,812.18	2,569,812.18	6,081,888.82
Rehabilitación del Camino La Trinidad - Zacacíf	5,089,236.00	0.00	1,511,654.26	1,511,654.26	3,577,581.74
Rehabilitación del Camino Rosita - Bonanza	12,368,250.00	0.00	0.00	0.00	12,368,250.00
Rehabilitación del Camino San Gregorio - Los Baltodanos	4,465,310.00	0.00	0.00	0.00	4,465,310.00
Otros Proyectos de Mejoras en la Carretera Río Blanco - Puerto Cabezas	4,505,217.40	0.00	0.00	0.00	4,505,217.40
Otros Proyectos de Revestimiento de Carreteras	8,000,005.00	0.00	0.00	0.00	8,000,005.00
Rehabilitación del Camino Siuna - Waslala	7,651,186.00	0.00	3,218,977.04	3,218,977.04	4,432,208.96
Rehabilitación del Camino San Rafael del Norte - Los Chagüitones	5,122,354.00	0.00	1,521,491.29	1,521,491.29	3,600,862.71
Rehabilitación del Camino Pantasma - Empalme Maleconcito	4,097,883.00	0.00	3,357,453.79	3,357,453.79	740,429.21
Rehabilitación del Camino Quilalí - El Zúngano	2,790,249.00	0.00	2,790,249.00	2,790,249.00	0.00
Rehabilitación del Camino Empalme La Mora - El Cuá	7,683,531.00	0.00	3,348,894.86	3,348,894.86	4,334,636.14
Revestimiento de carretera El Chorro - El Sauce	5,275,723.00	0.00	5,275,723.00	5,275,723.00	0.00
Construcción Puente Vado Palacagüina - Telpaneca	6,500,000.00	0.00	3,703,885.96	3,703,885.96	2,796,114.04
Reemplazo Puente El Tamarindo - Las Mojarras	21,000,000.00	0.00	11,321,730.76	11,321,730.76	9,678,269.24
Rehabilitación Puente Vado Telpaneca	2,200,000.00	0.00	1,629,117.34	1,629,117.34	570,882.66
Rehabilitación del camino San Antonio - San Vicente	1,562,664.00	0.00	464,157.62	464,157.62	1,098,506.38
Rehabilitación del camino Pantasma - La Vigía	5,122,354.00	0.00	1,521,491.29	1,521,491.29	3,600,862.71
Rehabilitación Puente de Acero y Concreto El Puentequito (Siuna - Waslala)	144,677.00	0.00	71,622.28	71,622.28	73,054.72
Reemplazo Superestructura de Puente Tipispam No.2	1,984,646.07	0.00	982,498.02	982,498.02	1,002,148.05
Reemplazo de Puente El Coyolito (Estelí - Miraflores)	10,250,000.00	0.00	5,200,815.30	5,200,815.30	5,049,184.70
Rehabilitación del camino Comunidad Osagay - Camino a Malacatoya	2,343,997.00	0.00	2,343,997.00	2,343,997.00	0.00
Rehabilitación del camino La Palma - Las Plazuelas	7,683,531.00	0.00	2,282,236.93	2,282,236.93	5,401,294.07
Rehabilitación del camino La Azucena - Boca Negra	3,324,308.00	0.00	987,418.22	987,418.22	2,336,889.78
Rehabilitación Puente de Acero y Concreto Kusulí (Siuna - Waslala)	1,943,334.00	0.00	962,046.54	962,046.54	981,287.46
Rehabilitación Puente de Acero y Concreto El Jicaral (Siuna - Waslala)	982,441.00	0.00	592,892.44	592,892.44	389,548.56
Rehabilitación Puente de Acero y Concreto Puente Sumubila (Río Blanco - Siuna - Puerto Cabezas)	282,980.00	0.00	140,089.11	140,089.11	142,890.89
Rehabilitación Puente de Acero y Concreto Puente Oro Fino N°2 (Siuna - Waslala)	661,572.00	0.00	327,510.89	327,510.89	334,061.11
Revestimiento de carretera Empalme Las Conchitas - San Rafael del Sur	12,189,308.00	0.00	10,466,723.72	10,466,723.72	1,722,584.28
Rehabilitación Puente San Antonio (Rivas - La Chocolatea)	3,600,000.00	0.00	0.00	0.00	3,600,000.00
Rehabilitación del Camino San Francisco Libre - Las Mojarras	4,961,455.00	0.00	0.00	0.00	4,961,455.00
Rehabilitación del Camino Río Tepenaguazapa - El Júcaro	3,603,590.00	0.00	0.00	0.00	3,603,590.00
Rehabilitación del camino Malacatoya - Tepalón	2,343,997.00	0.00	2,343,997.00	2,343,997.00	0.00
Rehabilitación del camino Empalme Cosigüina - Potosí	7,128,867.00	0.00	2,117,485.25	2,117,485.25	5,011,381.75
Rehabilitación del Camino Los Chinamos - El Ayote	7,207,180.00	0.00	6,426,376.32	6,426,376.32	780,803.68
Rehabilitación del Camino Empalme La Corona - San José de la Vega	5,634,589.00	0.00	5,090,043.86	5,090,043.86	544,545.14
Rehabilitación del Camino Nuevo León - Providencia	7,207,180.00	0.00	5,868,584.37	5,868,584.37	1,338,595.63
Rehabilitación del Camino Boca Negra - Boca de Sábalo	6,207,180.00	0.00	1,843,716.83	1,843,716.83	4,363,463.17
Rehabilitación del camino Empalme El Tránsito - El Tránsito	3,906,662.00	0.00	3,337,573.30	3,337,573.30	569,088.70
Rehabilitación del Camino La Trinidad - Barranco Bayo	4,465,310.00	0.00	1,326,329.70	1,326,329.70	3,138,980.30

FILTRADO POR :

PARAMETROS ESPECIALES: Mes Inicial (MM)=1 / Mes Final (MM)=3 / Programa Especifico=6

PRODUCCION 2013

Cuadro No. 19

SUBSISTEMA : SIEP
 APLICACION : SIEP
 ENTIDAD : DGP
 USUARIO : DGP027

PRODUCCION 2013
 MINISTERIO DE HACIENDA Y CREDITO PUBLICO
 PROGRAMAS ESPECIFICOS
 ESTRATEGIA REDUCCION DE LA POBREZA (RECLASIFICACION ERCEP)

PAGINA: 9 de 39
 FECHA: 03/04/2013
 HORA: 02:17:50 PM
 REPORTE: PRPSIEP125A

ACTUALIZADO Y DEVENGADO (CORDOBAS)
 DE: ENERO A: MARZO

INSTITUCION	PRESUPUESTO ACTUALIZADO	DEVENGADO			SALDO POR DEVENGAR
		CORRIENTE	CAPITAL	TOTAL	
MINISTERIO DE TRANSPORTE E INFRAESTRUCTURA					
CONSERVACIÓN DE LA RED VIAL					
Rehabilitación del camino San Juan de Limay - Achuapa	5,089,236.00	0.00	3,953,720.49	3,953,720.49	1,135,515.51
Rehabilitación del camino Colón - Papaturo	2,970,361.00	0.00	882,285.45	882,285.45	2,088,075.55
Rehabilitación Acceso Puente Paso Real (Condega - San Sebastián de Yalí)	4,500,000.00	0.00	2,347,673.73	2,347,673.73	2,152,326.27
Reemplazo Superestructura de Puente El Zopilote	6,883,474.92	0.00	3,407,660.40	3,407,660.40	3,475,814.52
Rehabilitación del camino Ruben Arévalo - Nimboja - El Puente	3,473,018.00	0.00	1,031,589.50	1,031,589.50	2,441,428.50
Rehabilitación de Puentes de madera en la red vial de la RAAN	2,000,000.00	0.00	1,331,966.34	1,331,966.34	668,033.66
Rehabilitación Puente de Acero y Concreto Puente Oro Fino N°1 (Siuna - Waslala)	661,572.00	0.00	327,510.89	327,510.89	334,061.11
Reemplazo Puente Betania (Banacruz - Puerto Cabezas)	7,000,000.00	0.00	3,465,346.54	3,465,346.54	3,534,653.46
Rehabilitación Puente Bailey Lukus (Siuna - Rosita)	773,063.00	0.00	382,704.46	382,704.46	390,358.54
Revestimiento de la carretera Paso a Desnivel de Colonia Centroamérica - Rotonda Jean Paul Genie	10,000,000.00	0.00	7,083,169.79	7,083,169.79	2,916,830.21
Revestimiento de carretera Jinotega - Miralagos	1,812,002.00	0.00	739,305.97	739,305.97	1,072,696.03
Revestimiento de carretera Valle Gothel - Las Jaguitas	3,956,792.00	0.00	1,175,284.75	1,175,284.75	2,781,507.25
Rehabilitación del Camino La Mora - Waslala	5,122,354.00	0.00	2,104,488.63	2,104,488.63	3,017,865.37
Rehabilitación del Camino San Gabriel - Las Cruces	5,122,354.00	0.00	1,521,491.29	1,521,491.29	3,600,862.71
Rehabilitación del Camino La California - San Diego	4,961,455.00	0.00	0.00	0.00	4,961,455.00
Rehabilitación Puente Vado San Gabriel (San Gabriel - Las Cruces)	754,578.00	0.00	0.00	0.00	754,578.00
Rehabilitación del Camino San José de Bocay - Ayapal	2,305,059.00	0.00	0.00	0.00	2,305,059.00
Rehabilitación del Camino El Rama - Kukra Hill - Laguna de Perlas	7,207,180.00	0.00	0.00	0.00	7,207,180.00
Rehabilitación del Camino San José de Monte Redondo - Los Cocos - Empalme Dulce Nombre	3,473,018.00	0.00	0.00	0.00	3,473,018.00
Administración y Supervisión Rehabilitación de Caminos Intermunicipales	5,065,646.00	0.00	832,248.51	832,248.51	4,233,397.49
Rehabilitación del Camino La Embajada - Villa Siquia	8,416,347.00	0.00	4,995,353.38	4,995,353.38	3,420,993.62
Rehabilitación del Camino Tipitapa - La Plywood	6,060,000.00	0.00	1,800,000.00	1,800,000.00	4,260,000.00
Rehabilitación del Camino Acceso a Ciudad Darío - Terrabona	8,195,666.00	0.00	2,434,356.24	2,434,356.24	5,761,309.76
Rehabilitación del camino Santo Domingo - Los Chinamos	7,360,588.00	0.00	6,622,495.00	6,622,495.00	738,093.00
Rehabilitación del Camino Empalme Waspán - Waspán	7,557,909.00	0.00	5,241,023.46	5,241,023.46	2,316,885.54
Rehabilitación del Camino Esquipulas - San Dionisio	5,122,354.00	0.00	1,521,491.29	1,521,491.29	3,600,862.71
Revestimiento de carretera La Azucena - Los Chiles	9,669,981.00	0.00	9,669,981.00	9,669,981.00	0.00
Revestimiento de carretera Matiguás - Río Blanco	11,871,626.00	0.00	8,124,508.14	8,124,508.14	3,747,117.86
Mejoras en la Carretera Puente Banacruz - Rosita - Puerto Cabezas	44,172,323.44	0.00	18,170,922.16	18,170,922.16	26,001,401.28
Reemplazo de Puente El Switch	2,395,908.68	0.00	1,186,093.07	1,186,093.07	1,209,815.61
Reemplazo de Puente La Báscula	2,395,908.67	0.00	1,467,537.02	1,467,537.02	928,371.65
Reemplazo Superestructura de Puente El Quemado (Empalme Alamikamba - Alamikamba)	3,177,122.64	0.00	1,572,832.68	1,572,832.68	1,604,289.96
Rehabilitación Puente Bailey Mongallo (Siuna - Empalme Alamikamba)	741,121.00	0.00	363,440.10	363,440.10	377,680.90
Rehabilitación Puente Miraflores (Acceso a Xiloá)	1,845,040.00	0.00	913,386.14	913,386.14	931,653.86
Rehabilitación Puente La Pita (La Subasta - Camoapa)	7,300,000.00	0.00	3,719,578.38	3,719,578.38	3,580,421.62
Revestimiento de carretera San Francisco - San Ramón	8,947,747.00	0.00	0.00	0.00	8,947,747.00
Revestimiento de carretera Ciudad Darío - Las Calabazas	5,164,884.00	0.00	4,009,669.61	4,009,669.61	1,155,214.39
Reemplazo Puente Peatonal Colgante Dibahill (Rosita - Fruta de Pan)	5,000,000.00	0.00	0.00	0.00	5,000,000.00
Rehabilitación del camino Sabana Grande - Empalme Proinco	2,970,361.00	0.00	617,599.90	617,599.90	2,352,761.10
Rehabilitación del Camino El Jícaro - La Mia	4,071,389.00	0.00	2,346,253.37	2,346,253.37	1,725,135.63
Rehabilitación del Camino Niquinhomo - Monimbó	5,976,873.00	0.00	0.00	0.00	5,976,873.00
Rehabilitación del Camino Santa Teresa - El Sol	3,515,995.00	0.00	0.00	0.00	3,515,995.00
Rehabilitación del Camino La Mohosa - Los Gomez - Cerro Los Prados	3,906,662.00	0.00	0.00	0.00	3,906,662.00
Drenaje de Carreteras	330,874.34	0.00	0.00	0.00	330,874.34
Mejoramiento de la Carretera Boaco - Muy Muy - Río Blanco	75,652,380.00	0.00	0.00	0.00	75,652,380.00
Rehabilitación del Camino San Juan de Río Coco - Cerro Blanco	1,061,080.00	0.00	1,061,080.00	1,061,080.00	0.00
Rehabilitación del Camino Empalme Mechapa - Punta Nãta	9,148,117.00	0.00	2,717,262.47	2,717,262.47	6,430,854.53
Rehabilitación del Camino Quilalí - Wiwilí	3,929,928.00	0.00	2,255,264.28	2,255,264.28	1,674,663.72
Rehabilitación del Camino Macuelizo - Santa María	5,089,236.00	0.00	4,292,036.67	4,292,036.67	797,199.33
Rehabilitación del Camino Santa Teresa - Caliguate	3,125,329.00	0.00	2,350,705.17	2,350,705.17	774,623.83
Rehabilitación del Camino Ochomogo - Escalante - Las Salinas	4,961,455.00	0.00	3,544,081.41	3,544,081.41	1,417,373.59
Revestimiento de carretera Muy Muy - Matiguás	7,230,837.00	0.00	3,512,992.96	3,512,992.96	3,717,844.04

FILTRADO POR :

PARAMETROS ESPECIALES: Mes Inicial (MM)=1 / Mes Final (MM)=3 / Programa Especifico=6

PRODUCCION 2013

Cuadro No. 19

SUBSISTEMA : SIEP
 APLICACION : SIEP
 ENTIDAD : DGP
 USUARIO : DGP027

PRODUCCION 2013
 MINISTERIO DE HACIENDA Y CREDITO PUBLICO
 PROGRAMAS ESPECIFICOS
 ESTRATEGIA REDUCCION DE LA POBREZA (RECLASIFICACION ERCEP)

PAGINA: 10 de 39
 FECHA: 03/04/2013
 HORA: 02:17:50 PM
 REPORTE: PRPSIEP125A

ACTUALIZADO Y DEVENGADO (CORDOBAS)
 DE: ENERO A: MARZO

INSTITUCION	PRESUPUESTO ACTUALIZADO	DEVENGADO			SALDO POR DEVENGAR
		CORRIENTE	CAPITAL	TOTAL	
MINISTERIO DE TRANSPORTE E INFRAESTRUCTURA					
CONSERVACIÓN DE LA RED VIAL					
Reemplazo de Puente El Sucio (Rosita - Bonanza)	7,000,000.00	0.00	3,526,546.54	3,526,546.54	3,473,453.46
Rehabilitación del camino km 34 carretera vieja a León - El Quebracho - El Caimito	2,976,873.00	0.00	884,219.70	884,219.70	2,092,653.30
Rehabilitación Puente de Acero y Concreto San Pablo (Siuna - Waslala)	2,221,704.00	0.00	1,099,853.47	1,099,853.47	1,121,850.53
Rehabilitación Puente de Acero y Concreto Puente Aguas Calientes (Siuna - Waslala)	759,304.00	0.00	488,922.62	488,922.62	270,381.38
Rehabilitación Puente de Acero y Concreto Puerto Viejo (Siuna - Waslala)	955,916.00	0.00	473,225.75	473,225.75	482,690.25
Rehabilitación del Camino Aposentillo - Aserradores	1,200,000.00	0.00	0.00	0.00	1,200,000.00
Rehabilitación del Camino Granada - El Paso - Malacatoya	4,687,994.00	0.00	0.00	0.00	4,687,994.00
Rehabilitación del Camino Boquete - Las Jaguas - Santa Ana	3,906,662.00	0.00	0.00	0.00	3,906,662.00
Rehabilitación del Camino Papaturre - Santa Lucía	5,122,354.00	0.00	0.00	0.00	5,122,354.00
Rehabilitación del camino Jícaro - Murra	5,089,236.00	0.00	5,089,236.00	5,089,236.00	0.00
Rehabilitación Puente El Capulín (Juigalpa - El Rama)	5,150,000.00	0.00	3,429,623.47	3,429,623.47	1,720,376.53
Rehabilitación del Camino El Sauce - Empalme El Aceituno	4,961,455.00	0.00	1,473,699.50	1,473,699.50	3,487,755.50
Reemplazo de Puente Aguas Caliente	2,395,908.68	0.00	1,186,093.07	1,186,093.07	1,209,815.61
Mejoramiento del Camino Río Blanco - Wana Wana - Ubu Norte - San Pedro del Norte	35,225,522.00	0.00	14,412,105.28	14,412,105.28	20,813,416.72
Rehabilitación del Camino Susucayán - Las Cruces	4,071,389.00	0.00	1,550,873.86	1,550,873.86	2,520,515.14
Rehabilitación Camino Escuela Agraria - Miraflores	6,107,083.00	0.00	6,107,083.00	6,107,083.00	0.00
Rehabilitación del Camino Empalme Jiquillo - Bocana de Padre Ramos	3,125,330.00	0.00	1,892,578.80	1,892,578.80	1,232,751.20
Rehabilitación del Camino Telpaneca - San Juan de Río Coco	1,650,570.00	0.00	1,650,570.00	1,650,570.00	0.00
Rehabilitación del Camino Quebrada Honda - San Francisco Libre	4,961,455.00	0.00	1,771,642.17	1,771,642.17	3,189,812.83
Rehabilitación del camino Ingenio Victoria de Julio - Malacatoya	2,859,993.00	0.00	2,821,807.85	2,821,807.85	38,185.15
Revestimiento de carretera El Triunfo - El Almendro	8,143,142.00	0.00	8,143,142.00	8,143,142.00	0.00
Reemplazo de Puente Bawas (El Portón - Julio Mora)	8,500,000.00	0.00	5,307,750.52	5,307,750.52	3,192,249.48
Rehabilitación de Puentes de Acero y Concreto: Puente Wani (tramo: Siuna - Waslala)	8,392,552.00	0.00	4,154,728.72	4,154,728.72	4,237,823.28
Rehabilitación del camino Nueva Guinea - San Antonio - Talolinga	7,207,180.00	0.00	2,140,746.53	2,140,746.53	5,066,433.47
Rehabilitación del camino Miralagos - Pueblo Nuevo	2,561,177.00	0.00	760,745.64	760,745.64	1,800,431.36
Rehabilitación del camino Cuapa - Comarca El Zancudo	0.00	0.00	0.00	0.00	0.00
Rehabilitación Puente de Acero y Concreto Puente El Taladro (Siuna - Waslala)	386,496.00	0.00	191,334.66	191,334.66	195,161.34
Rehabilitación Puente La Pizota (La Palma - La Plazuela)	2,200,000.00	0.00	1,718,604.55	1,718,604.55	481,395.45
Rehabilitación Puente El Chile (Pantasma - Maleconcito)	1,042,562.00	0.00	895,865.13	895,865.13	146,696.87
Rehabilitación Puente La Lagartera (Rancho Rojo - La Calamidad)	4,000,000.00	0.00	0.00	0.00	4,000,000.00
Rehabilitación del Camino Cofradía - Empalme Proinco	2,970,361.00	0.00	0.00	0.00	2,970,361.00
Rehabilitación del Camino Puente La Gusanera - Abisinia - La Pavona	3,393,600.00	0.00	0.00	0.00	3,393,600.00
Rehabilitación del Camino Las Cruces - Quilalí	2,750,950.00	0.00	817,113.86	817,113.86	1,933,836.14
Rehabilitación del Camino Villa Sandino - La Campana	5,122,354.00	0.00	0.00	0.00	5,122,354.00
Otros Proyectos de Rehabilitación de Caminos Intermunicipales	21,165,347.00	0.00	0.00	0.00	21,165,347.00
Rehabilitación del camino Murra - El Rosario	4,715,914.00	0.00	3,027,809.18	3,027,809.18	1,688,104.82
Rehabilitación del Camino La Esperanza - Wapí	7,217,613.00	0.00	6,172,030.46	6,172,030.46	1,045,582.54
Rehabilitación del Camino Empalme Alamikamba - Alamikamba	12,368,250.00	0.00	3,673,737.62	3,673,737.62	8,694,512.38
Rehabilitación del Camino El Portón - Empalme Julio Mora	3,929,928.00	0.00	3,929,928.00	3,929,928.00	0.00
MINISTERIO DE SALUD	7,661,403,797.05	1,644,358,480.37	94,199,805.39	1,738,558,285.76	5,922,845,511.29
ACTIVIDADES CENTRALES	320,857,068.22	40,759,228.43	607,237.86	41,366,466.29	279,490,601.93
Fortalecimiento Institucional	76,426,941.00	4,353,118.88	607,237.86	4,960,356.74	71,466,584.26
Regulación para la Salud	15,316,968.00	2,931,261.78	0.00	2,931,261.78	12,385,706.22
Coordinación Intra y Extra Sectorial	32,836,697.75	7,623,339.58	0.00	7,623,339.58	25,213,358.17
Encuesta Nicaragüense de Demografía en Salud (ENDESA) 2011-2012	7,205,600.00	494,223.09	0.00	494,223.09	6,711,376.91
Centro de Diagnóstico Nacional	62,591,577.69	16,283,701.21	0.00	16,283,701.21	46,307,876.48
Programa de Cooperación Técnica y Financiera	92,353,274.78	1,812,692.17	0.00	1,812,692.17	90,540,582.61
Extensión y Calidad de la Atención	28,339,537.00	6,558,123.05	0.00	6,558,123.05	21,781,413.95
Docencia e Investigación	5,786,472.00	702,768.67	0.00	702,768.67	5,083,703.33

FILTRADO POR :

PARAMETROS ESPECIALES: Mes Inicial (MM)=1 / Mes Final (MM)=3 / Programa Especifico=6

PRODUCCION 2013

Cuadro No. 19

SUBSISTEMA : SIEP
 APLICACION : SIEP
 ENTIDAD : DGP
 USUARIO : DGP027

PRODUCCION 2013
 MINISTERIO DE HACIENDA Y CREDITO PUBLICO
 PROGRAMAS ESPECIFICOS
 ESTRATEGIA REDUCCION DE LA POBREZA (RECLASIFICACION ERCEP)

PAGINA: 11 de 39
 FECHA: 03/04/2013
 HORA: 02:17:50 PM
 REPORTE: PRPSIEP125A

ACTUALIZADO Y DEVENGADO (CORDOBAS)
 DE: ENERO A: MARZO

INSTITUCION	PRESUPUESTO ACTUALIZADO	DEVENGADO			SALDO POR DEVENGAR
		CORRIENTE	CAPITAL	TOTAL	
MINISTERIO DE SALUD					
PROYECTOS CENTRALES	30,000,000.00	0.00	0.00	0.00	30,000,000.00
Rehabilitación del Centro Nacional de Diagnóstico y Referencia	30,000,000.00	0.00	0.00	0.00	30,000,000.00
ACTIVIDADES SEDES LOCALES	518,020,262.03	61,826,555.44	4,394,220.95	66,220,776.39	451,799,485.64
Programa de Cooperación Técnica y Financiera	132,842,021.25	941,543.39	0.00	941,543.39	131,900,477.86
Centros Formadores del Personal de Salud	134,348.00	5,000.00	0.00	5,000.00	129,348.00
Dirección y Coordinación Técnica Local	385,043,892.78	60,880,012.05	4,394,220.95	65,274,233.00	319,769,659.78
PROMOCIÓN DE LA SALUD Y PREVENCIÓN DE ENFERMEDADES	167,832,283.98	26,390,937.59	0.00	26,390,937.59	141,441,346.39
Campañas de Promoción y Educación en Salud	22,335,500.49	139,428.56	0.00	139,428.56	22,196,071.93
Control y Vigilancia de Enfermedades Transmitidas por Vectores, Agua, Alimentos y Desechos	94,690,522.72	25,490,216.72	0.00	25,490,216.72	69,200,306.00
Gestión de la Red Comunitaria	35,711,684.06	744,055.99	0.00	744,055.99	34,967,628.07
Jornadas del Poder Ciudadano en Salud	15,094,576.71	17,236.32	0.00	17,236.32	15,077,340.39
ATENCIÓN INTEGRAL EN EL PRIMER NIVEL DE ATENCIÓN	3,044,822,036.93	649,438,758.83	55,924,484.62	705,363,243.45	2,339,458,793.48
Estudios y Diseños Construcción Hospitales Primarios	0.00	0.00	0.00	0.00	0.00
Construcción del Centro de Salud Familiar en el Municipio de La Libertad, Chontales	14,777,527.00	0.00	3,931,510.65	3,931,510.65	10,846,016.35
Equipamiento Médico para Puestos de Salud	12,123,391.00	0.00	2,480,810.40	2,480,810.40	9,642,580.60
Atención a la Morbilidad Ambulatoria	246,051,610.86	95,735,860.94	0.00	95,735,860.94	150,315,749.92
Supervisión Construcción Hospitales Primarios	300,000.00	0.00	60,000.00	60,000.00	240,000.00
Estudios y Diseños para la Construcción del Hospital Primario de Corn Island, RAAS	400,000.00	0.00	149,960.00	149,960.00	250,040.00
Atención Dispensarizada a la Familia en la Comunidad	281,751,051.60	69,647,187.35	0.00	69,647,187.35	212,103,864.25
Brigada Médica Cubana	40,451,760.00	6,943,636.46	131,602.40	7,075,238.86	33,376,521.14
Construcción de Hospital Primario en el Municipio de San Francisco Libre, Managua	40,000,000.00	0.00	0.00	0.00	40,000,000.00
Supervisión Construcción de Puestos de Salud Familiar y Comunitario	330,000.00	0.00	0.00	0.00	330,000.00
Construcción del Centro de Salud Familiar en la comunidad Ayapal del Municipio de San José de Bocay, Jinotega	36,435,000.00	0.00	2,982,640.55	2,982,640.55	33,452,359.45
Supervisión Construcción Centros de Salud Familiar	1,340,000.00	0.00	260,000.00	260,000.00	1,080,000.00
Equipamiento Médico para Hospitales Primarios	6,318,119.00	0.00	998,139.63	998,139.63	5,319,979.37
Supervisión Construcción de Casas Maternas	470,000.00	0.00	200,000.00	200,000.00	270,000.00
Estudios y Diseños para Construcción de Puestos de Salud Familiar y Comunitario	150,000.00	0.00	0.00	0.00	150,000.00
Supervisión Rehabilitación de Hospitales Primarios	120,000.00	0.00	0.00	0.00	120,000.00
Gestión Técnica Administrativa	1,998,418,491.54	469,908,572.55	0.00	469,908,572.55	1,528,509,918.99
Extensión de Cobertura	180,123,038.00	2,005,300.00	0.00	2,005,300.00	178,117,738.00
Construcción del Hospital Primario en el Municipio de Corn Island, RAAS	5,000,000.00	0.00	0.00	0.00	5,000,000.00
Construcción del Puesto de Salud Familiar y Comunitario de la Comunidad Sofana en el Municipio de Waslala	3,565,130.00	0.00	1,069,538.80	1,069,538.80	2,495,591.20
Construcción de Casa Materna en el Municipio de San Sebastián de Yalí, Jinotega	621,465.00	0.00	314,733.74	314,733.74	306,731.26
Construcción de Casa Materna en el Municipio de Waslala, RAAN	1,955,967.00	0.00	0.00	0.00	1,955,967.00
Reemplazo del Centro de Salud Familiar del Municipio de San Carlos, Río San Juan	15,621,164.00	0.00	0.00	0.00	15,621,164.00
Rehabilitación del Sistema Hidrosanitario del Hospital Primario de Waspán	3,166,437.00	0.00	949,930.85	949,930.85	2,216,506.15
Construcción de Casa Materna en la Comunidad El Naranjo en el Municipio de Waslala, RAAN	2,325,354.00	0.00	1,027,936.14	1,027,936.14	1,297,417.86
Equipamiento Médico para Centros de Salud	14,032,927.00	0.00	2,166,961.55	2,166,961.55	11,865,965.45
Reemplazo del Centro de Salud Familiar del Municipio de Santa Teresa, Carazo	13,222,444.00	0.00	6,395,464.54	6,395,464.54	6,826,979.46
Construcción de Hospital Primario en el Municipio Chichigalpa, Chinandega	44,565,787.00	0.00	13,635,532.97	13,635,532.97	30,930,254.03
Rehabilitación del Sistema Hidrosanitario del Centro de Salud Familiar de Malpaisillo-León	468,542.00	0.00	0.00	0.00	468,542.00
Reemplazo del Sistema Hidrosanitario del Centro de Salud Familiar del Municipio El Cuá, Jinotega	3,695,654.00	0.00	1,975,896.89	1,975,896.89	1,719,757.11
Supervisión Rehabilitación de Centros de Salud Familiar	271,261.00	0.00	68,000.00	68,000.00	203,261.00
Servicios de Apoyo al Diagnóstico	10,819,480.45	2,651,683.88	0.00	2,651,683.88	8,167,796.57
Brigada Médica Especializada	5,282,320.00	367,751.34	0.00	367,751.34	4,914,568.66
Estudios y Diseños para Construcción de Casas Maternas	200,000.00	0.00	130,000.00	130,000.00	70,000.00
Construcción del Centro de Medicina Alternativa del Municipio de Managua	4,000,000.00	0.00	0.00	0.00	4,000,000.00
Reemplazo del Centro de Salud Familiar Leonel Rugama, Estelí- II Etapa	38,659,529.00	0.00	13,927,953.53	13,927,953.53	24,731,575.47
Estudios y Diseños para Rehabilitación de Centros de Salud Familiar	200,000.00	0.00	0.00	0.00	200,000.00
Reemplazo de Casa Materna de Puerto Cabezas, RAAN	1,730,178.00	0.00	1,444,091.53	1,444,091.53	286,086.47
Servicios de Hospitalización	13,169,047.48	2,178,766.31	0.00	2,178,766.31	10,990,281.17

FILTRADO POR :

PARAMETROS ESPECIALES: Mes Inicial (MM)=1 / Mes Final (MM)=3 / Programa Especifico=6

PRODUCCION 2013

Cuadro No. 19

SUBSISTEMA : SIEP
 APLICACION : SIEP
 ENTIDAD : DGP
 USUARIO : DGP027

PRODUCCION 2013
 MINISTERIO DE HACIENDA Y CREDITO PUBLICO
 PROGRAMAS ESPECIFICOS
 ESTRATEGIA REDUCCION DE LA POBREZA (RECLASIFICACION ERCEP)

PAGINA: 12 de 39
 FECHA: 03/04/2013
 HORA: 02:17:50 PM
 REPORTE: PRPSIEP125A

ACTUALIZADO Y DEVENGADO (CORDOBAS)
 DE: ENERO A: MARZO

INSTITUCION	PRESUPUESTO ACTUALIZADO	DEVENGADO			SALDO POR DEVENGAR
		CORRIENTE	CAPITAL	TOTAL	
MINISTERIO DE SALUD					
ATENCIÓN INTEGRAL EN EL PRIMER NIVEL DE ATENCIÓN					
Estudios y Diseños para Construcción de Centros de Salud Familiar	280,000.00	0.00	0.00	0.00	280,000.00
Rehabilitación del Sistema Hidrosanitario del Centro de Salud Familiar Altigracia, Ometepe, Rivas	2,409,361.00	0.00	1,623,780.45	1,623,780.45	785,580.55
ATENCIÓN DE SALUD HOSPITALARIA	3,579,872,145.89	865,943,000.08	33,273,861.96	899,216,862.04	2,680,655,283.85
Gestión Técnica Administrativa Hospitalaria	2,553,235,860.51	602,484,172.54	1,115,107.56	603,599,280.10	1,949,636,580.41
Estudios y Diseños para la Rehabilitación del Hospital Departamental Alemán Nicaragüense	615,000.00	0.00	123,625.00	123,625.00	491,375.00
Construcción de Área de Imagenología del Hospital Manuel de Jesús Rivera, La Mascota	5,904,234.00	0.00	1,465,028.77	1,465,028.77	4,439,205.23
Remodelación del Área de Neonatología del Hospital Manuel de Jesús Rivera, La Mascota	9,900,000.00	0.00	0.00	0.00	9,900,000.00
Equipamiento Médico para las Atenciones Oftalmológicas y Otorrinolaringológicas	47,324,528.00	0.00	0.00	0.00	47,324,528.00
Equipamiento para las Áreas de Neonatología, Terapia Intensiva y Nefrología del Hospital Manuel de Jesús Rivera, La Mascota	44,758,025.00	0.00	0.00	0.00	44,758,025.00
Adquisición de Equipamiento para el Área de Imagenología del Hospital Manuel de Jesús Rivera, La Mascota	13,985,543.00	0.00	0.00	0.00	13,985,543.00
Supervisión Rehabilitación del Hospital César Amador Molina de Matagalpa	175,000.00	0.00	50,000.00	50,000.00	125,000.00
Supervisión Rehabilitación del Hospital Regional Santiago de Jinotepe	210,000.00	0.00	0.00	0.00	210,000.00
Ampliación de las Areas de Hospitalización de Medicina Interna y Cirugía General del Hospital Departamental Alemán Nicaragüense	7,394,210.00	0.00	0.00	0.00	7,394,210.00
Construcción de Bunker en el Centro Nacional de Radioterapia	12,000,000.00	0.00	0.00	0.00	12,000,000.00
Supervisión Construcción de Bunker en el Centro Nacional de Radioterapia	240,000.00	0.00	0.00	0.00	240,000.00
Construcción de la Unidad de Patología en el Hospital Bertha Calderón de Managua	10,500,000.00	0.00	0.00	0.00	10,500,000.00
Servicios de Apoyo al Diagnóstico	5,257,505.97	562,561.26	0.00	562,561.26	4,694,944.71
Supervisión Rehabilitación Hospital Manuel de Jesús Rivera, La Mascota	180,000.00	0.00	0.00	0.00	180,000.00
Supervisión Rehabilitación Hospital Bertha Calderón - Managua	300,000.00	0.00	0.00	0.00	300,000.00
Servicios de Consulta Externa	163,453,154.65	138,715,367.54	0.00	138,715,367.54	24,737,787.11
Equipamiento Médico para Unidades de Salud de Segundo Nivel	72,974,137.00	0.00	5,307,294.04	5,307,294.04	67,666,842.96
Supervisión Rehabilitación Hospital Juan Antonio Brenes de Somoto	240,000.00	0.00	60,000.00	60,000.00	180,000.00
Mejoramiento del Área de Neonatología, Emergencias y Sistema Eléctrico del Hospital César Amador Molina	29,679,047.00	0.00	0.00	0.00	29,679,047.00
Estudios y Diseños Mejoramiento del Hospital César Amador Molina del Municipio de Matagalpa	435,000.00	0.00	54,000.00	54,000.00	381,000.00
Servicios de Emergencia	136,803,647.84	13,653,293.83	0.00	13,653,293.83	123,150,354.01
Servicios de Hospitalización Médicos y/o Quirúrgicos	422,830,629.92	110,527,604.91	18,205,349.44	128,732,954.35	294,097,675.57
Extensión de Cobertura	11,888,874.00	0.00	0.00	0.00	11,888,874.00
Construcción de Casa de Acompañante Hospital de Matagalpa	805,077.00	0.00	509,483.53	509,483.53	295,593.47
Reemplazo del Área de Emergencia del Hospital Juan Antonio Brenes del Municipio de Somoto	18,782,672.00	0.00	6,383,973.62	6,383,973.62	12,398,698.38
Construcción de la Unidad de Cuidados Intensivos del Hospital Regional Santiago de Jinotepe	10,000,000.00	0.00	0.00	0.00	10,000,000.00
MINISTERIO DEL TRABAJO	506,724.62	60,556.73	0.00	60,556.73	446,167.89
INSPECCIÓN DEL TRABAJO	506,724.62	60,556.73	0.00	60,556.73	446,167.89
Servicios de Control del Trabajo Infantil	506,724.62	60,556.73	0.00	60,556.73	446,167.89
MINISTERIO DEL AMBIENTE Y DE LOS RECURSOS NATURALES	181,646,927.03	15,876,154.05	19,392,973.55	35,269,127.60	146,377,799.43
SERVICIOS DE PROTECCIÓN Y MEJORAMIENTO DE LA CALIDAD AMBIENTAL	3,638,327.33	825,395.36	0.00	825,395.36	2,812,931.97
Emitir instrumentos de regulación y control ambiental	3,638,327.33	825,395.36	0.00	825,395.36	2,812,931.97
SERVICIOS DE CONSERVACIÓN, MANEJO Y NORMACIÓN DE ÁREA PROTEGIDA	65,683,668.00	5,066,624.39	19,377,083.55	24,443,707.94	41,239,960.06
Construcción de Gaviones en la Comunidad Las Lomas, Municipio La Trinidad	0.00	0.00	0.00	0.00	0.00
Promover la Conservación y el Manejo de la Biodiversidad y Áreas Protegidas	2,055,111.58	1,024,589.59	0.00	1,024,589.59	1,030,521.99
Supervisión de Obras de Infraestructura de Drenaje Pluvial en el Municipio de Jinotega	0.00	0.00	0.00	0.00	0.00
Mejoramiento del Drenaje Pluvial en el Barrio Carlos Rizo, Municipio de Jinotega	0.00	0.00	0.00	0.00	0.00
Construcción de Obra de Cosecha de Agua en la Comunidad de Sacaclí, Municipio de San Rafael del Norte	741,000.00	0.00	0.00	0.00	741,000.00
Construcción de Talud al Final de la Quebrada Seca en la Comunidad Villa Julián Roque, Municipio de San Isidro	0.00	0.00	0.00	0.00	0.00
Construcción de Gaviones en La Comunidad La Laguna, Municipio La Trinidad	1,270,736.75	0.00	496,522.30	496,522.30	774,214.45

FILTRADO POR :

PARAMETROS ESPECIALES: Mes Inicial (MM)=1 / Mes Final (MM)=3 / Programa Especifico=6

PRODUCCION 2013

Cuadro No. 19

SUBSISTEMA : SIEP
 APLICACION : SIEP
 ENTIDAD : DGP
 USUARIO : DGP027

PRODUCCION 2013
 MINISTERIO DE HACIENDA Y CREDITO PUBLICO
 PROGRAMAS ESPECIFICOS
 ESTRATEGIA REDUCCION DE LA POBREZA (RECLASIFICACION ERCEP)

PAGINA: 13 de 39
 FECHA: 03/04/2013
 HORA: 02:17:50 PM
 REPORTE: PRPSIEP125A

ACTUALIZADO Y DEVENGADO (CORDOBAS)

DE: ENERO A: MARZO

INSTITUCION	PRESUPUESTO ACTUALIZADO	DEVENGADO			SALDO POR DEVENGAR
		CORRIENTE	CAPITAL	TOTAL	
MINISTERIO DEL AMBIENTE Y DE LOS RECURSOS NATURALES					
SERVICIOS DE CONSERVACIÓN, MANEJO Y NORMACIÓN DE ÁREA PROTEGIDA					
Administrar la Reserva de la Biósfera Bosawas	1,570,603.99	364,727.14	0.00	364,727.14	1,205,876.85
Administrar la Reserva de la Biósfera del Suroeste de Nicaragua	498,241.29	136,833.87	0.00	136,833.87	361,407.42
Construcción de Puente Colgante en la Comunidad San Rosa, Municipio La Concordia	2,068,400.00	0.00	838,181.13	838,181.13	1,230,218.87
Construcción de Obra de Protección de Ribera del Río en la Comunidad La Caña, Municipio La Trinidad	2,306,792.23	0.00	921,498.90	921,498.90	1,385,293.33
Diseño de Obras de Infraestructura de Drenaje Pluvial en el Municipio de San Rafael del Norte	1,269,200.00	0.00	0.00	0.00	1,269,200.00
Rehabilitación de Cauce del Río en la Comunidad Colón Abajo, Municipio La Concordia	1,325,048.39	0.00	1,089,595.15	1,089,595.15	235,453.24
Supervisión de Obras de Infraestructura de Drenaje Pluvial en el Municipio San Isidro	18,800.00	0.00	0.00	0.00	18,800.00
Construcción de Puente Peatonal en la Comunidad Las Horquetas, Municipio de San Rafael del Norte	0.00	0.00	0.00	0.00	0.00
Supervisión de Obras de Infraestructura de Drenaje Pluvial en el Municipio de Sébaco	32,588.00	0.00	32,587.88	32,587.88	0.12
Promover y conservar el Sistema Nacional de Areas Protegidas (SINAP)	5,571,911.65	1,295,346.80	0.00	1,295,346.80	4,276,564.85
Supervisión de Obras de Infraestructura de Drenaje Pluvial en el Municipio La Concordia	0.00	0.00	0.00	0.00	0.00
Supervisión de Obras de Drenaje Pluvial en el Municipio de Ciudad Dario	30,082.00	0.00	30,081.12	30,081.12	0.88
Gobernabilidad de los Recursos Hídricos en la Sub Cuencas Rio Ochomogo y Punta Gorda	2,371,116.00	0.00	0.00	0.00	2,371,116.00
Diseño de Obras de Infraestructura de Drenaje Pluvial en el Municipio La Concordia	1,269,000.00	0.00	0.00	0.00	1,269,000.00
Construcción de Engavonado y Obra de Drenaje en la Comunidad La Chimpinilla, Municipio de Sébaco	237,120.00	0.00	113,283.36	113,283.36	123,836.64
Construcción de Puente Colgante en la Comunidad Santiago del Coyolito, Municipio La Concordia	0.00	0.00	0.00	0.00	0.00
Construcción de Muro de Piedra Bolón en la Comunidad el Diamante, Municipio de San Rafael del Norte	0.00	0.00	0.00	0.00	0.00
Mejoramiento de Puente Peatonal y Vehicular en la Comunidad Villa Julián Roque, Municipio de San Isidro	741,000.00	0.00	0.00	0.00	741,000.00
Promover el Manejo Integral de los Recursos Hídricos	938,810.49	213,125.97	0.00	213,125.97	725,684.52
Diseño de Obras de Infraestructura de Drenaje Pluvial en el Municipio La Trinidad	1,269,200.00	0.00	0.00	0.00	1,269,200.00
Construcción de Puente Vado en la Comunidad Colón Abajo, Municipio La Concordia	1,796,487.75	0.00	1,763,444.12	1,763,444.12	33,043.63
Construcción de Muro Gavonado en la Comunidad la Flor, Municipio de San Rafael del Norte	1,957,705.62	0.00	1,855,823.85	1,855,823.85	101,881.77
Construcción de Obra de Drenaje en la Comunidad La Paz-El Diamante, Municipio de San Rafael del Norte	0.00	0.00	0.00	0.00	0.00
Proyecto Integral de Manejo de Cuencas Hidrográficas (PIMCHAS)	3,000,000.00	914,615.36	0.00	914,615.36	2,085,384.64
Diseño de Obra de Infraestructura de Drenaje Pluvial en el Municipio de Sébaco	1,269,200.00	0.00	0.00	0.00	1,269,200.00
Supervisión de Obras de Infraestructura de Drenaje Pluvial en el Municipio de San Rafael del Norte	18,800.00	0.00	8,705.06	8,705.06	10,094.94
Mejoramiento del Drenaje Pluvial en el Barrio Panorama III, Municipio de Jinotega	3,458,000.00	0.00	1,951,273.92	1,951,273.92	1,506,726.08
Supervisión de Obras de Construcción de Infraestructura de Prevención y Mitigación de Desastres en las Subcuencas del Río Viejo y Lago de Apanás	44,500.00	0.00	44,482.47	44,482.47	17.53
Supervisión de Obras en las Comunidades de San Marcos de Arriba, La Flor, Colón Abajo, La Paz - El Diamante, La Providencia, Aguacatal	223,100.00	0.00	173,515.19	173,515.19	49,584.81
Construcción de Obra de Drenaje en el Barrio Casco Urbano de San Rafael del Norte	0.00	0.00	0.00	0.00	0.00
Supervisión de Obras de Infraestructura de Drenaje Pluvial en el Municipio La Trinidad	58,257.00	0.00	58,256.94	58,256.94	0.06
Diseño de Obra de Infraestructura de Drenaje Pluvial en el Municipio de Ciudad Dario	634,600.00	0.00	0.00	0.00	634,600.00
Mejoramiento del Drenaje Pluvial en el Barrio Panorama II, Municipio de Jinotega	1,686,000.00	0.00	1,509,273.39	1,509,273.39	176,726.61
Construcción de Obra de Drenaje en la Comunidad de San Marcos Abajo, Municipio de San Rafael del Norte	691,600.00	0.00	0.00	0.00	691,600.00
Diseño de Obras de Infraestructura del Drenaje Pluvial en el Municipio de San Isidro	1,269,200.00	0.00	0.00	0.00	1,269,200.00
Alineación del Cauce y Limpieza de Alcantarilla en la Comunidad El Hato Nuevo, Municipio de Ciudad Dario	2,109,025.08	0.00	1,141,432.60	1,141,432.60	967,592.48
Construcción de Muro de Protección y Drenaje en la Comunidad el Rosario Abajo, Municipio La Trinidad	358,750.42	0.00	0.00	0.00	358,750.42
Construcción de Muro de Piedra Bolón en la Comunidad La Providencia, Municipio de San Rafael del Norte	0.00	0.00	0.00	0.00	0.00
Construcción de Muro Bolón y Engavonado en La Quebrada Seca en la Comunidad Villa Julián Roque, Municipio de San Isidro	3,040,594.92	0.00	3,040,594.92	3,040,594.92	0.00
Construcción de Puente Colgante Rígido para Tráfico Liviano en el Barrio Monimbo N° 2, Municipio de San Isidro	1,482,000.00	0.00	0.00	0.00	1,482,000.00
Supervisión de Obras en el Barrio Panorama (II y III), Comunidades Las Cañas, Santa Rosa y San Ramón	216,073.00	0.00	191,157.59	191,157.59	24,915.41
Construcción de Obra de Drenaje en la Comunidad de San Marcos Arriba, Municipio de San Rafael del Norte	917,500.00	0.00	729,894.00	729,894.00	187,606.00
Diseño de Obra de Infraestructura de Drenaje Pluvial en el Municipio de Jinotega	1,269,200.00	0.00	0.00	0.00	1,269,200.00
Construcción de Obras de Drenaje y Puentes Vados en las Comunidades La Paz - El Diamante, El Diamante, La Providencia y el Aguacatal del Municipio de San Rafael del Norte	1,024,364.54	0.00	743,221.01	743,221.01	281,143.53

FILTRADO POR :

PARAMETROS ESPECIALES: Mes Inicial (MM)=1 / Mes Final (MM)=3 / Programa Especifico=6

PRODUCCION 2013

Cuadro No. 19

SUBSISTEMA : SIEP
 APLICACION : SIEP
 ENTIDAD : DGP
 USUARIO : DGP027

PRODUCCION 2013
 MINISTERIO DE HACIENDA Y CREDITO PUBLICO
 PROGRAMAS ESPECIFICOS
 ESTRATEGIA REDUCCION DE LA POBREZA (RECLASIFICACION ERCEP)

PAGINA: 14 de 39
 FECHA: 03/04/2013
 HORA: 02:17:50 PM
 REPORTE: PRPSIEP125A

ACTUALIZADO Y DEVENGADO (CORDOBAS)
 DE: ENERO A: MARZO

INSTITUCION	PRESUPUESTO ACTUALIZADO	DEVENGADO			SALDO POR DEVENGAR
		CORRIENTE	CAPITAL	TOTAL	
MINISTERIO DEL AMBIENTE Y DE LOS RECURSOS NATURALES					
SERVICIOS DE CONSERVACIÓN, MANEJO Y NORMACIÓN DE ÁREA PROTEGID					
Construcción de Muro Gaviones en el Río La Trinidad, Municipio La Trinidad	2,079,609.58	0.00	622,285.09	622,285.09	1,457,324.49
Administrar el Parque Nacional Volcán Masaya	5,723,393.00	1,117,385.66	0.00	1,117,385.66	4,606,007.34
Construcción de Muro de Gaviones en la Comunidad el Rosario Abajo, Municipio La Trinidad	1,769,922.58	0.00	475,526.05	475,526.05	1,294,396.53
Construcción de Puente Vado en al Comunidad La Sotana, Municipio de San Rafael del Norte	296,400.00	0.00	0.00	0.00	296,400.00
Reparación de Puente Vado y Protección Lateral en la Comunidad La Gallera, Municipio de Ciudad Darío	0.00	0.00	0.00	0.00	0.00
Construcción de Caja Puente en la Comunidad Aguacatal, Municipio de San Rafael del Norte	0.00	0.00	0.00	0.00	0.00
Construcción de Obra de Drenaje de Camino Rural en la Comunidad El Salto San Ramón, Municipio La Concordia	1,389,500.00	0.00	1,151,965.92	1,151,965.92	237,534.08
Construcción de Muro Seco y Engavionado en la Comunidad Río Nuevo N° 2, Municipio de Sébaco	2,315,122.14	0.00	394,481.59	394,481.59	1,920,640.55
IMPLEMENTACIÓN DE LA DESCONCENTRACIÓN EN LA GESTIÓN AMBIENTAL	28,117,518.71	5,900,128.70	0.00	5,900,128.70	22,217,390.01
Promoción a la Gestión Ambiental Desconcentrada	28,117,518.71	5,900,128.70	0.00	5,900,128.70	22,217,390.01
SERVICIOS DE ADAPTACIÓN Y MITIGACIÓN AL CAMBIO CLIMÁTICO	84,207,412.99	4,084,005.60	15,890.00	4,099,895.60	80,107,517.39
Reducir los riesgos y vulnerabilidad ante inundaciones y sequías Río Estero Real	20,065,501.00	0.00	0.00	0.00	20,065,501.00
Construcción del Sistema de Techo y Cisternas Plásticas para Captación de Agua en los Municipios de El Sauce, Achuapa y Villanueva	3,261,527.00	0.00	0.00	0.00	3,261,527.00
Construcción de Zanjales Revestidos con Polietileno en los Municipios de El Sauce, Achuapa y Villanueva	1,378,110.00	0.00	0.00	0.00	1,378,110.00
Construcción de Pozos Cisterna en los Municipios de El Sauce, Achuapa y Villanueva	1,607,795.00	0.00	0.00	0.00	1,607,795.00
Supervisión de Construcción de los Sistemas Comunes de Captación de Agua y Riego en la Microcuenca Salales del Municipio El Sauce	110,250.00	0.00	0.00	0.00	110,250.00
Construcción de Laguneta en los Municipios de El Sauce, Achuapa y Villanueva	3,123,716.00	0.00	0.00	0.00	3,123,716.00
Construcción de Sistema Comunal de Captación de Agua y de Riego en la Microcuenca de Salales del Municipio El Sauce	3,538,413.00	0.00	0.00	0.00	3,538,413.00
Construcción de Represas con Diques en los Municipios de El Sauce,, Achuapa y Villanueva	2,960,705.00	0.00	0.00	0.00	2,960,705.00
Gestión Ambiental de Riesgos ante Desastres y Cambio Climático	48,161,395.99	4,084,005.60	15,890.00	4,099,895.60	44,061,500.39
MINISTERIO DE LA FAMILIA, ADOLESCENCIA Y NIÑEZ	526,021,467.52	70,185,408.94	14,210,487.00	84,395,895.94	441,625,571.58
ACTIVIDADES CENTRALES	36,381,247.60	5,936,366.24	0.00	5,936,366.24	30,444,881.36
Servicios de Asesoría Legal	932,415.00	216,807.75	0.00	216,807.75	715,607.25
Servicios Administrativos Financieros	33,519,957.60	5,155,666.54	0.00	5,155,666.54	28,364,291.06
Servicios de Planificación, Seguimiento e Informática	1,928,875.00	563,891.95	0.00	563,891.95	1,364,983.05
PROMOTORÍA SOLIDARIA	6,318,788.00	549,077.14	0.00	549,077.14	5,769,710.86
Dirección y Coordinación de Promotoría Solidaria	4,717,902.00	65,535.00	0.00	65,535.00	4,652,367.00
Promoción y Prevención Solidaria a la Niñez y Familia	1,600,886.00	483,542.14	0.00	483,542.14	1,117,343.86
PROMOCIÓN Y PREVENCIÓN DE LOS DERECHOS DEL NNA Y FAMILIA	478,171,661.92	62,189,145.12	14,210,487.00	76,399,632.12	401,772,029.80
Construcción Centro Infantil Comunitario #1 en el Barrio Villa Sabadel del Municipio de Matagalpa	1,483,200.00	0.00	373,854.65	373,854.65	1,109,345.35
Construcción Centro Infantil Comunitario en el Barrio El Recreo del Municipio de Managua	1,200,000.00	0.00	1,191,397.87	1,191,397.87	8,602.13
Construcción Centro Infantil Comunitario #2 en el Barrio Villa Sabadel del Municipio de Matagalpa	1,483,200.00	0.00	0.00	0.00	1,483,200.00
Construcción Centro Infantil Comunitario en el Barrio Jorge Salazar del Municipio de Managua	1,626,626.00	0.00	203,379.42	203,379.42	1,423,246.58
Construcción Centro Infantil Comunitario en el Barrio Corazón de Jesús del Municipio de Chinandega	1,483,200.00	0.00	0.00	0.00	1,483,200.00
Construcción Centro Infantil Comunitario en el Barrio German Omier del Municipio de El Realejo, Departamento de Chinandega	1,483,200.00	0.00	0.00	0.00	1,483,200.00
Atender de Forma Integral a Menores de 6 Años en Zonas Urbanas	50,095,519.00	9,270,533.15	0.00	9,270,533.15	40,824,985.85
Construcción Centro Infantil Comunitario en el Barrio Divino Niño del Municipio de Chinandega	1,483,200.00	0.00	0.00	0.00	1,483,200.00
Construcción Centro Infantil Comunitario #3 en el Barrio San Ignacio - El Pantanal del Municipio de Granada	1,483,200.00	0.00	0.00	0.00	1,483,200.00
Construcción Centro Infantil Comunitario en el Barrio Villa Austria del Municipio de León	500,000.00	0.00	450,952.35	450,952.35	49,047.65
Construcción Centro Infantil Comunitario en el Barrio La URSS del Municipio de Managua.	1,483,200.00	0.00	530,211.64	530,211.64	952,988.36
Construcción Centro Infantil Comunitario en el Barrio Naciones Unidas D-V del Municipio de Managua.	1,635,792.00	0.00	0.00	0.00	1,635,792.00
Construcción Centro Infantil Comunitario en el Barrio Entimo Andino del Municipio de El Viejo, Departamento de Chinandega	1,500,000.00	0.00	496,789.51	496,789.51	1,003,210.49

FILTRADO POR :

PARAMETROS ESPECIALES: Mes Inicial (MM)=1 / Mes Final (MM)=3 / Programa Especifico=6

PRODUCCION 2013

Cuadro No. 19

SUBSISTEMA : SIEP
 APLICACION : SIEP
 ENTIDAD : DGP
 USUARIO : DGP027

PRODUCCION 2013
 MINISTERIO DE HACIENDA Y CREDITO PUBLICO
 PROGRAMAS ESPECIFICOS
 ESTRATEGIA REDUCCION DE LA POBREZA (RECLASIFICACION ERCEP)

PAGINA: 15 de 39
 FECHA: 03/04/2013
 HORA: 02:17:50 PM
 REPORTE: PRPSIEP125A

ACTUALIZADO Y DEVENGADO (CORDOBAS)
 DE: ENERO A: MARZO

INSTITUCION	PRESUPUESTO ACTUALIZADO	DEVENGADO			SALDO POR DEVENGAR
		CORRIENTE	CAPITAL	TOTAL	
MINISTERIO DE LA FAMILIA, ADOLESCENCIA Y NIÑEZ					
PROMOCIÓN Y PREVENCIÓN DE LOS DERECHOS DEL NNA Y FAMILIA					
Construcción Centro Infantil Comunitario en el Barrio San Jerónimo del Municipio de El Viejo, Departamento de Chinandega	1,730,400.00	0.00	108,666.23	108,666.23	1,621,733.77
Construcción de Tres Centros Infantiles Comunitarios en Estelí	1,000,000.00	0.00	511,109.21	511,109.21	488,890.79
Construcción Centro Infantil Comunitario en el Barrio Pancasan del Municipio La Paz Centro, Departamento de León	1,483,200.00	0.00	0.00	0.00	1,483,200.00
Prestar Servicios en Centro de Desarrollo Infantil (CDI)	37,034,599.00	7,671,151.84	0.00	7,671,151.84	29,363,447.16
Construcción Centro Infantil Comunitario #1 en el Barrio Sor María Romero del Municipio de Matagalpa	1,483,200.00	0.00	1,206,646.95	1,206,646.95	276,553.05
Dirección y Coordinación de Promoción y Prevención de los Derechos del NNA	195,226,861.92	23,878,449.25	800,998.80	24,679,448.05	170,547,413.87
Supervisión de Construcción de Centros Infantiles Comunitarios (CICOS)	8,513,294.00	0.00	1,067,922.27	1,067,922.27	7,445,371.73
Construcción Centro Infantil Comunitario en el Barrio Las Casitas del Municipio de Estelí	500,000.00	0.00	0.00	0.00	500,000.00
Construcción Centro Infantil Comunitario #2, en el Barrio Sor María Romero del Municipio de Matagalpa	1,483,200.00	0.00	0.00	0.00	1,483,200.00
Rehabilitación Centro Infantil Comunitario Urbano El Progreso, Chinandega	1,977,600.00	0.00	0.00	0.00	1,977,600.00
Construcción Centro Infantil Comunitario #2 en el Barrio San Ignacio - El Pantanal del Municipio de Granada	1,483,200.00	0.00	0.00	0.00	1,483,200.00
Construcción Centro Infantil Comunitario #4 en el Barrio San Ignacio - El Pantanal del Municipio de Granada	1,483,200.00	0.00	0.00	0.00	1,483,200.00
Construcción Centro Infantil Comunitario en el Barrio Villa La Cruz del Municipio de Jinotega	1,483,200.00	0.00	0.00	0.00	1,483,200.00
Rehabilitación Centro Infantil Comunitario Urbano Las Casitas No. 2, Estelí	1,977,600.00	0.00	0.00	0.00	1,977,600.00
Construcción Centro Infantil Comunitario en el Barrio Sandino del Municipio de Jinotega	1,483,200.00	0.00	0.00	0.00	1,483,200.00
Atender a los NNA y Familia en situación de Riesgo.	32,137,111.00	5,487,773.83	0.00	5,487,773.83	26,649,337.17
Atender de forma Integral a los Adultos Mayores	6,256,779.00	1,394,552.99	0.00	1,394,552.99	4,862,226.01
Construcción de Un Centro Infantil Comunitario en Granada	603,774.00	0.00	229,918.58	229,918.58	373,855.42
Construcción Centro Infantil Comunitario en el Barrio Santa Patricia del Municipio de Chinandega	1,000,000.00	0.00	288,860.46	288,860.46	711,139.54
Construcción Centro Infantil Comunitario en el Barrio Villa Holanda del Municipio de Masaya	1,483,200.00	0.00	0.00	0.00	1,483,200.00
Construcción Centro Infantil Comunitario en el Barrio Sector Hogar Zacarías Guerra D-V en el Municipio de Managua.	1,283,200.00	0.00	0.00	0.00	1,283,200.00
Gestionar y Apoyar la Obtención del Certificado de Nacimiento para los NNA	624,823.00	138,291.09	0.00	138,291.09	486,531.91
Construcción Centro Infantil Comunitario en el Barrio Managuita del Municipio de El Viejo, Departamento de Chinandega	2,000,000.00	0.00	1,473,529.25	1,473,529.25	526,470.75
Rehabilitación Centro Infantil Comunitario Urbano Posintepe, Granada	2,348,400.00	0.00	0.00	0.00	2,348,400.00
Construcción Centro Infantil Comunitario en el Barrio Roger Deshon del Municipio de León	1,000,000.00	0.00	905,420.49	905,420.49	94,579.51
Equipamiento para Centros Infantiles Comunitarios (CICOS)	2,961,119.00	0.00	1,533,025.20	1,533,025.20	1,428,093.80
Construcción Centro Infantil Comunitario en el Barrio Buenos Aires del Municipio de Matagalpa	1,483,200.00	0.00	571,842.94	571,842.94	911,357.06
Construcción Centro Infantil Comunitario en el Barrio Villa Norte del Municipio de Jinotega	1,500,000.00	0.00	568,164.95	568,164.95	931,835.05
Construcción Centro Infantil Comunitario en el Barrio Reparto 5 de Junio del Municipio de Masaya	1,483,200.00	0.00	0.00	0.00	1,483,200.00
Construcción Centro Infantil Comunitario en el Barrio Villa Valencia I, del Municipio de Jinotega	500,000.00	0.00	283,558.49	283,558.49	216,441.51
Unidad Ejecutora para Construcción de Centros Infantiles Comunitarios	1,730,995.00	0.00	167,054.06	167,054.06	1,563,940.94
Atender de Forma Integral a Menores de 6 Años en Zonas Rurales (PAININ FASE IV)	64,975,963.00	14,348,392.97	1,022,636.24	15,371,029.21	49,604,933.79
Implementación de la Política de Primera Infancia	23,820,006.00	0.00	0.00	0.00	23,820,006.00
Construcción Centro Infantil Comunitario en el Barrio María Dolores Alemán D-VII del Municipio de Managua.	1,483,200.00	0.00	0.00	0.00	1,483,200.00
Construcción Centro Infantil Comunitario en el Barrio Julio Cesar Tinoco del Municipio de Chinandega	1,000,000.00	0.00	0.00	0.00	1,000,000.00
Construcción Centro Infantil Comunitario en el Barrio Azarías H. Pallais del Municipio de León	1,483,200.00	0.00	0.00	0.00	1,483,200.00
Construcción Centro Infantil Comunitario en el Barrio Jorge Casali del Municipio de Managua	1,730,400.00	0.00	224,547.44	224,547.44	1,505,852.56
ATENCIÓN PARA LA RESTITUCIÓN DE DERECHOS DEL NNA Y FAMILIA	5,149,770.00	1,510,820.44	0.00	1,510,820.44	3,638,949.56
Proteger y Atender a los NNA Víctimas de Trata, Explotación Sexual, Comercial o Repatriación	693,677.00	172,349.93	0.00	172,349.93	521,327.07
Brindar Servicios de Adopción de los NNA	1,858,088.01	594,180.75	0.00	594,180.75	1,263,907.26
Dirección y Coordinación de Servicios de Restitución de Derechos de los NNA y Familia	2,368,242.99	686,864.71	0.00	686,864.71	1,681,378.28
Conciliar Relaciones Madre/Padre/Hijos, Guarda y Alimentos de los NNA	229,762.00	57,425.05	0.00	57,425.05	172,336.95
MINISTERIO DE ENERGÍA Y MINAS	381,490,965.00	800,606.18	135,345,371.06	136,145,977.24	245,344,987.76

FILTRADO POR :

PARAMETROS ESPECIALES: Mes Inicial (MM)=1 / Mes Final (MM)=3 / Programa Especifico=6

PRODUCCION 2013

Cuadro No. 19

SUBSISTEMA : SIEP
 APLICACION : SIEP
 ENTIDAD : DGP
 USUARIO : DGP027

PRODUCCION 2013
 MINISTERIO DE HACIENDA Y CREDITO PUBLICO
 PROGRAMAS ESPECIFICOS
 ESTRATEGIA REDUCCION DE LA POBREZA (RECLASIFICACION ERCEP)

PAGINA: 16 de 39
 FECHA: 03/04/2013
 HORA: 02:17:50 PM
 REPORTE: PRPSIEP125A

ACTUALIZADO Y DEVENGADO (CORDOBAS)
 DE: ENERO A: MARZO

INSTITUCION	PRESUPUESTO ACTUALIZADO	DEVENGADO			SALDO POR DEVENGAR
		CORRIENTE	CAPITAL	TOTAL	
MINISTERIO DE ENERGÍA Y MINAS					
ELECTRICIDAD Y RECURSOS RENOVABLES	381,490,965.00	800,606.18	135,345,371.06	136,145,977.24	245,344,987.76
Construcción de Sistema de Distribución de Energía Eléctrica Comunidad Raicero - Bonetillo - Municipio Jinotega	932,309.00	0.00	574,792.11	574,792.11	357,516.89
Rehabilitación de Micro Central Hidroeléctrica Malacatoya - Municipio San José de los Remates	173,061.00	0.00	0.00	0.00	173,061.00
Construcción de Sistema de Distribución de Energía Eléctrica Comunidad La Curva II Etapa sector La India - Municipio El Viejo	200,330.00	0.00	156,635.71	156,635.71	43,694.29
Rehabilitación de Micro Central Hidroeléctrica Los Milagros - Municipio Waslala	61,808.00	0.00	0.00	0.00	61,808.00
Construcción de Sistema de Distribución de Energía Eléctrica Comunidad Labranza No. 2 (Sector Laureles y Sector Potrero Grande) -Municipio Condega	152,050.00	0.00	0.00	0.00	152,050.00
Construcción de Sistema de Distribución de Energía Eléctrica Comunidad Las Palmas - Municipio Estelí	356,728.00	0.00	255,537.88	255,537.88	101,190.12
Construcción de Sistema de Distribución de Energía Eléctrica Comunidad Las Cañas No. 1 - Municipio Matagalpa	885,083.00	0.00	0.00	0.00	885,083.00
Construcción de Sistema de Distribución de Energía Eléctrica Comunidad Las Lomas Sector No. 2 - Municipio Macuelizo	347,535.00	0.00	118,739.45	118,739.45	228,795.55
Construcción de Sistema de Distribución de Energía Eléctrica en Comunidad Los Cedros - Municipio Santa María de Pantasma	748,202.00	0.00	541,600.65	541,600.65	206,601.35
Construcción de Sistema de Distribución de Energía Eléctrica Comunidad El Jicaro - Las Tablas - Los Limones No. 2 - Municipio San Nicolas	270,002.00	0.00	0.00	0.00	270,002.00
Promoción de la Bionergía en Nicaragua (Brasil)	140,000.00	0.00	0.00	0.00	140,000.00
Construcción de Sistema de Distribución de Energía Eléctrica Comunidad Jicote - Municipio Villa Nueva	1,147,957.00	0.00	717,364.46	717,364.46	430,592.54
Construcción de Obras Civiles PCH El Salto - Municipio Nueva Guinea	26,098,620.00	0.00	0.00	0.00	26,098,620.00
Construcción de Sistema de Distribución de Energía Eléctrica Comunidad Lima - Municipio San Ramón	45,832.00	0.00	0.00	0.00	45,832.00
Mejoramiento en el Sistema de Sifón PCH Rio Bravo - Municipio Waslala	865,305.00	0.00	0.00	0.00	865,305.00
Construcción de Sistema de Distribución de Energía Eléctrica Comunidad La Asunción - Municipio Granada	841,000.00	0.00	0.00	0.00	841,000.00
Elaboración de Plan Maestro Cuencas de Rio Grande de Matagalpa y Rio Coco (PNESER)	9,743,944.00	0.00	0.00	0.00	9,743,944.00
Construcción de Sistema de Distribución de Energía Eléctrica Comunidad La Conquista - Municipio San Francisco Libre	726,832.63	0.00	627,473.83	627,473.83	99,358.80
Construcción de Sistema de Distribución de Energía Eléctrica Comunidad San Ramiro - Municipio Diriamba	0.00	0.00	0.00	0.00	0.00
Construcción de Sistema de Distribución de Energía Eléctrica Comunidad Los Marqueces (Entrada Las Carolinas) - Municipio San Marcos	85,484.18	0.00	70,774.00	70,774.00	14,710.18
Construcción de Sistema de Distribución de Energía Eléctrica Comunidad La Merced - Municipio Managua	2,053,382.61	0.00	0.00	0.00	2,053,382.61
Construcción de Sistema de Distribución de Energía Eléctrica Comunidad Cacerío San Miguelito - Municipio El Sauce	446,977.32	0.00	365,038.32	365,038.32	81,939.00
Construcción de Sistema de Distribución de Energía Eléctrica Comunidad Los Mojica - Municipio Diriamba	1,106,032.00	0.00	0.00	0.00	1,106,032.00
Rehabilitación de Micro Central Hidroeléctrica Kasquita - Municipio Waslala.	61,808.00	0.00	0.00	0.00	61,808.00
Construcción de Sistema de Distribución de Energía Eléctrica Comunidad Santa María - Municipio San Francisco Libre	451,245.67	0.00	375,589.03	375,589.03	75,656.64
Construcción de Sistema de Distribución de Energía Eléctrica Comunidad La Palma Arriba - Municipio Alta gracia	236,239.13	0.00	195,484.18	195,484.18	40,754.95
Construcción de Sistema de Distribución de Energía Eléctrica Comunidad San Caralampio Sector El Cuadro - Municipio La Concepción	67,933.59	0.00	58,364.83	58,364.83	9,568.76
Construcción de Sistema de Distribución de Energía Eléctrica Comunidad Las Conchitas Sector Oeste - Municipio Masaya	51,854.22	0.00	42,917.63	42,917.63	8,936.59
Unidad Ejecutora Electrificación de Nicaragua (PELNICA)	20,549,095.00	0.00	2,569,694.42	2,569,694.42	17,979,400.58
Reforzamiento de Obras Civiles en PCH La Florida - Municipio Waslala	173,061.00	0.00	0.00	0.00	173,061.00
Equipamiento de Micro Central Hidroeléctrica Los Milagros - Municipio Waslala	45,326.00	0.00	0.00	0.00	45,326.00
Construcción de Sistema de Distribución de Energía Eléctrica Comunidad La Lima Sector No.3 - Municipio Telpaneca	301,812.00	0.00	228,881.00	228,881.00	72,931.00
Equipamiento de Micro Central Hidroeléctrica Aguas Rojas - Municipio Wiwilí	135,977.00	0.00	0.00	0.00	135,977.00
Equipamiento de Micro Central Hidroeléctrica Kasquita - Municipio Waslala	45,325.00	0.00	0.00	0.00	45,325.00
Construcción del Sistema de Distribución de Energía Eléctrica para Micro Central Hidroeléctrica San José de Punta Gorda - Municipio Nueva Guinea	255,387.00	0.00	0.00	0.00	255,387.00
Construcción de Sistema de Distribución de Energía Eléctrica Comunidad El Guayabal - Municipio Jinotepe	133,191.67	0.00	112,895.79	112,895.79	20,295.88
Construcción de Sistema de Distribución de Energía Eléctrica Comunidad La Maysuta - Municipio Totogalpa	832,480.00	0.00	551,811.06	551,811.06	280,668.94
Diagnóstico y diseño de sistemas solares térmicos para hospitales	494,460.00	0.00	0.00	0.00	494,460.00
Construcción de Obras Civiles PCH La Camaleona - Municipio El Cuá	627,964.00	0.00	0.00	0.00	627,964.00
Suministros y Montaje de equipos electromecánicos PCH Wiwilí	2,640,713.00	0.00	0.00	0.00	2,640,713.00
Construcción de Sistema de Distribución de Energía Eléctrica Comunidad Julio Cuaresma - Municipio Matiguás	523,633.00	0.00	0.00	0.00	523,633.00
Instalación de una Micro Central Hidroeléctrica, Comunidad San Jerónimo - Municipio El Rama	1,878,944.00	0.00	0.00	0.00	1,878,944.00
Construcción de Sistema de Distribución de Energía Eléctrica Comunidad La Joya Vieja - Municipio Chinandega	1,634,190.00	0.00	0.00	0.00	1,634,190.00

FILTRADO POR :

PARAMETROS ESPECIALES: Mes Inicial (MM)=1 / Mes Final (MM)=3 / Programa Especifico=6

PRODUCCION 2013

Cuadro No. 19

SUBSISTEMA : SIEP
 APLICACION : SIEP
 ENTIDAD : DGP
 USUARIO : DGP027

PRODUCCION 2013
 MINISTERIO DE HACIENDA Y CREDITO PUBLICO
 PROGRAMAS ESPECIFICOS
 ESTRATEGIA REDUCCION DE LA POBREZA (RECLASIFICACION ERCEP)

PAGINA: 17 de 39
 FECHA: 03/04/2013
 HORA: 02:17:50 PM
 REPORTE: PRPSIEP125A

ACTUALIZADO Y DEVENGADO (CORDOBAS)
 DE: ENERO A: MARZO

INSTITUCION	PRESUPUESTO ACTUALIZADO	DEVENGADO			SALDO POR DEVENGAR
		CORRIENTE	CAPITAL	TOTAL	
MINISTERIO DE ENERGÍA Y MINAS					
ELECTRICIDAD Y RECURSOS RENOVABLES					
Construcción de Sistema de Distribución de Energía Eléctrica Comunidad Los Arados Sector Los Terreros - Municipio Mozonte	1,430,967.00	0.00	0.00	0.00	1,430,967.00
Construcción de Sistema de Distribución de Energía Eléctrica Comunidad El Limonal - Municipio Chinandega	1,081,630.00	0.00	683,962.02	683,962.02	397,667.98
Construcción de Sistema de Distribución de Energía Eléctrica Comunidad Santa María del Mar - Municipio El Viejo	496,795.00	0.00	304,883.51	304,883.51	191,911.49
Construcción de Sistema de Distribución de Energía Eléctrica Comunidad Palo Grande - Municipio Somotillo	986,518.00	0.00	798,389.01	798,389.01	188,128.99
Estudio de Factibilidad y Diseño Final de 10 Sitios para Micro Central Hidroeléctrica	2,076,732.00	0.00	0.00	0.00	2,076,732.00
Supervisión de la Instalación del Sistema Fotovoltaico	5,119,460.47	0.00	5,119,460.47	5,119,460.47	0.00
Construcción de Sistema de Distribución de Energía Eléctrica Comunidad Río Arriba Sector No.1 y La Calera Sector El Río - Municipio Palacaguina	547,753.00	0.00	292,461.44	292,461.44	255,291.56
Construcción de Sistema de Distribución de Energía Eléctrica Comunidad Las Pozas y Santa Julia - Municipio El Viejo	357,502.00	0.00	0.00	0.00	357,502.00
Suministros y Montaje de Equipos Electromecánicos en PCH La Camaleona - Municipio El Cuá	1,763,739.00	0.00	0.00	0.00	1,763,739.00
Construcción de Sistema de Distribución de Energía Eléctrica Comunidad Las Cañas- Municipio San Juan de Limay	730,611.00	0.00	448,099.74	448,099.74	282,511.26
Construcción de Sistema de Distribución de Energía Eléctrica Comunidad - Los Limones- Las Salinas - Municipio Puerto Morazán	116,980.00	0.00	0.00	0.00	116,980.00
Construcción de Sistema de Distribución de Energía Eléctrica Comunidad El Empalme - Municipio San Pedro de Lóvago	61,297.38	0.00	22,046.84	22,046.84	39,250.54
Construcción de Sistema de Distribución de Energía Eléctrica Comunidad Santa Elena - Municipio Dirí	1,430,000.00	0.00	0.00	0.00	1,430,000.00
Construcción de Sistema de Distribución de Energía Eléctrica Comunidad 19 de Julio - Municipio Dolores	215,479.72	0.00	179,419.56	179,419.56	36,060.16
Construcción de Sistema de Distribución de Energía Eléctrica Comunidad Ventarrón Tule Central - Municipio Boaco	133,537.29	0.00	45,063.94	45,063.94	88,473.35
Construcción de Sistema de Distribución de Energía Eléctrica Comunidad Los Altos - La Matildina - Municipio Masaya	1,357,000.00	0.00	0.00	0.00	1,357,000.00
Servicio de Conexión Satelital para 4 Comunidades del municipio de Prinzapolka, RAAAN	340,560.00	0.00	125,337.26	125,337.26	215,222.74
Servicio de Conexión Satelital para 3 Comunidades del municipio de Puerto Cabeza, RAAAN	244,778.00	0.00	94,002.87	94,002.87	150,775.13
Construcción de Sistema de Distribución de Energía Eléctrica Comunidad Parcelas - Municipio El Viejo	1,907,628.00	0.00	0.00	0.00	1,907,628.00
Unidad Ejecutora Expansión de Cobertura en Zonas Aisladas con Fuentes Renovables (PNESER)	1,133,233.00	0.00	155,262.79	155,262.79	977,970.21
Construcción de Sistema de Distribución de Energía Eléctrica Comunidad Señor de Los Milagros - Municipio Ciudad Antigua	218,643.00	0.00	174,265.20	174,265.20	44,377.80
Suministro e Instalación de Sistemas Solares Térmicos para hospitales	4,519,859.00	0.00	0.00	0.00	4,519,859.00
Construcción de Sistema de Distribución de Energía Eléctrica Comunidad Calderas Viejas y Veracruz - Municipio San Sebastián de Yalí	1,852,725.00	0.00	1,373,201.94	1,373,201.94	479,523.06
Construcción de Sistema de Distribución de Energía Eléctrica Comunidad Enc Cortéz - Municipio Totogalpa	482,652.00	0.00	334,229.12	334,229.12	148,422.88
Construcción de Sistema de Distribución de Energía Eléctrica Comunidad Correvientos - Municipio Estelí	692,153.00	0.00	296,539.20	296,539.20	395,613.80
Construcción de Sistema de Distribución de Energía Eléctrica Comunidad La Carretera Sector Abajo - Municipio Somotillo	962,714.00	0.00	0.00	0.00	962,714.00
Construcción de Sistema de Distribución de Energía Eléctrica Comunidad La Honda Sector La Hondita - Municipio Cinco Pinos	394,563.00	0.00	98,496.97	98,496.97	296,066.03
Construcción de Sistema de Distribución de Energía Eléctrica Comunidad La Cidra - Las Delicias - Municipio Jalapa	1,106,018.60	0.00	676,377.60	676,377.60	429,641.00
Unidad Ejecutora	7,002,765.00	0.00	1,506,175.22	1,506,175.22	5,496,589.78
Construcción del Sistema de Distribución de Energía Eléctrica para Micro Central Hidroeléctrica Las Iguanas - Municipio El Rama	360,645.00	0.00	0.00	0.00	360,645.00
Evaluación del Potencial Eólico para Determinar la Factibilidad de Generación Eléctrica (PNESER)	7,809,996.00	0.00	0.00	0.00	7,809,996.00
Instalación de una Micro Central Hidroeléctrica, Comunidad San José de Punta Gorda - Municipio Nueva Guinea	1,412,530.00	0.00	0.00	0.00	1,412,530.00
Construcción de Sistema de Distribución de Energía Eléctrica Comunidad San Nicolás (Sector Los Morenos)- Municipio Achuapa	295,991.00	0.00	199,434.24	199,434.24	96,556.76
Construcción de Sistema de Distribución de Energía Eléctrica Comunidad Los Arados Sector Las Huertas - Municipio Mozonte	842,066.00	0.00	0.00	0.00	842,066.00
Construcción de Sistema de Distribución de Energía Eléctrica Comunidad Zona 2 - Municipio El Coral	27,331.71	0.00	9,582.25	9,582.25	17,749.46
Construcción de Sistema de Distribución de Energía Eléctrica Comunidad San Miguel de Guayacán Sector 1 - Municipio Diriamba	127,388.24	0.00	105,950.90	105,950.90	21,437.34
Construcción de Sistema de Distribución de Energía Eléctrica Comunidad Sector Camino al Tunel (Nueva Esperanza) - Municipio Catarina	84,954.22	0.00	70,538.59	70,538.59	14,415.63
Construcción de Sistema de Distribución de Energía Eléctrica Comunidad El 19 de Julio Costado Norte del Estadio Municipal - Municipio La Concepción	135,241.51	0.00	112,296.34	112,296.34	22,945.17
Construcción de Sistema de Distribución de Energía Eléctrica Comunidad Denis Larios Anexo Raúl Rojas - Municipio Ticuantepe	97,629.19	0.00	83,986.05	83,986.05	13,643.14
Construcción de Sistema de Distribución de Energía Eléctrica Comunidad Santa Inés Sector La Milagrosa - Municipio Camoapa	145,486.80	0.00	50,260.68	50,260.68	95,226.12
Construcción de Sistema de Distribución de Energía Eléctrica Comunidad San Pedro Sector El Barro - Municipio Altagracia	109,361.73	0.00	90,872.85	90,872.85	18,488.88

FILTRADO POR :

PARAMETROS ESPECIALES: Mes Inicial (MM)=1 / Mes Final (MM)=3 / Programa Especifico=6

PRODUCCION 2013

Cuadro No. 19

SUBSISTEMA : SIEP
 APLICACION : SIEP
 ENTIDAD : DGP
 USUARIO : DGP027

PRODUCCION 2013
 MINISTERIO DE HACIENDA Y CREDITO PUBLICO
 PROGRAMAS ESPECIFICOS
 ESTRATEGIA REDUCCION DE LA POBREZA (RECLASIFICACION ERCEP)

PAGINA: 18 de 39
 FECHA: 03/04/2013
 HORA: 02:17:50 PM
 REPORTE: PRPSIEP125A

ACTUALIZADO Y DEVENGADO (CORDOBAS)
 DE: ENERO A: MARZO

INSTITUCION	PRESUPUESTO ACTUALIZADO	DEVENGADO			SALDO POR DEVENGAR
		CORRIENTE	CAPITAL	TOTAL	
MINISTERIO DE ENERGÍA Y MINAS					
ELECTRICIDAD Y RECURSOS RENOVABLES					
Construcción de Sistema de Distribución de Energía Eléctrica Comunidad Cuyas - Municipio San Lucas	527,590.00	0.00	0.00	0.00	527,590.00
Construcción de Sistema de Distribución de Energía Eléctrica Comunidad Sasama - Municipio El Viejo	1,905,650.00	0.00	0.00	0.00	1,905,650.00
Construcción de Sistema de Distribución de Energía Eléctrica Comunidad Santo Tomás Sector La Arenosa - Municipio El Viejo	1,562,494.00	0.00	0.00	0.00	1,562,494.00
Instalación de una Micro Central Hidroeléctrica (MCH) Comunidad San Pedro - Municipio San José de Bocay	560,320.00	0.00	0.00	0.00	560,320.00
Construcción de Sistema de Distribución de Energía Eléctrica Comunidad Zona No.4 - Municipio Achuapa	550,334.00	0.00	0.00	0.00	550,334.00
Construcción de Sistema de Distribución de Energía Eléctrica Comunidad La Grecia No. 2 Sector Los Paredes - Municipio Chinandega	420,028.00	0.00	204,347.72	204,347.72	215,680.28
Ampliación al Sistema de Distribución de Energía Eléctrica en Comunidad San Juan Viejo Sector Uval - Municipio Larreynaga	74,669.00	0.00	0.00	0.00	74,669.00
Construcción de Sistema de Distribución de Energía Eléctrica Comunidad Chacara Seca Sector Trujillo y Los Blendones - Municipio León	370,871.00	0.00	246,993.44	246,993.44	123,877.56
Equipamiento de Micro Central Hidroeléctrica El Zompopo - Municipio Muy Muy	135,976.00	0.00	0.00	0.00	135,976.00
Construcción de Sistema de Distribución de Energía Eléctrica Comunidad Las Colinas Sector Santa Rosa - Municipio Somotillo	1,385,970.00	0.00	0.00	0.00	1,385,970.00
Equipamiento de Micro Central Hidroeléctrica Malacatoya - Municipio San José de los Remates	45,325.00	0.00	0.00	0.00	45,325.00
Construcción de Sistema de Distribución en Comunidad Campana Azul - Municipio Chinandega	384,815.00	0.00	267,874.81	267,874.81	116,940.19
Elaboración de Estudios del Plan de Expansión de Generación Eléctrica de Nicaragua (PNESER)	400,000.00	0.00	0.00	0.00	400,000.00
Construcción de Sistema de Distribución de Energía Eléctrica Comunidad La Bayona - Municipio El Viejo	2,247,816.00	0.00	0.00	0.00	2,247,816.00
Construcción de Sistema de Distribución de Energía Eléctrica Comunidad Santo Tomás Sector Los Navarros - Municipio El Viejo	1,681,657.00	0.00	0.00	0.00	1,681,657.00
Construcción de Sistema de Distribución de Energía Eléctrica Comunidad Zapotillo - Municipio Dipilto	731,966.00	0.00	531,440.13	531,440.13	200,525.87
Ampliación al Sistema de Distribución de Energía Eléctrica Comunidad Los Remedios - Municipio Quezalgaque	374,306.00	0.00	0.00	0.00	374,306.00
Construcción de Sistema de Distribución de Energía Eléctrica Comunidad Sector Casa El Pueblo y Sector No. 22 - Municipio Somoto	515,228.00	0.00	0.00	0.00	515,228.00
Obras a electrificar en diferentes comunidades	1,671,466.00	0.00	0.00	0.00	1,671,466.00
Construcción de Sistema de Distribución de Energía Eléctrica Comunidad Las Horquetas - Municipio San Rafael del Norte	132,951.00	0.00	0.00	0.00	132,951.00
Construcción de Sistema de Distribución de Energía Eléctrica Comunidad Arenales Sector No. 1 - Municipio Quilalí	215,736.46	0.00	178,479.46	178,479.46	37,257.00
Equipamiento de Micro Central Hidroeléctrica Kuskawás - Municipio Rancho Grande	135,976.00	0.00	0.00	0.00	135,976.00
Reforzamiento de Obras Civiles en PCH Casa Quemada - Municipio Waslala	494,460.00	0.00	0.00	0.00	494,460.00
Equipamiento de Micro Central Hidroeléctrica El Roblar - Municipio San José de los Remates	45,326.00	0.00	0.00	0.00	45,326.00
Construcción de Sistema de Distribución de Energía Eléctrica Comunidad San Miguel - Municipio Esquipulas	721,911.00	0.00	0.00	0.00	721,911.00
Construcción de Sistema de Distribución de Energía Eléctrica Comunidad Puerto Díaz Sector El Mirador - Municipio Juigalpa	34,590.80	0.00	11,881.36	11,881.36	22,709.44
Construcción de Sistema de Distribución de Energía Eléctrica Comunidad Los Portillos - Las Flores - Municipio Nindirí	82,133.09	0.00	59,592.51	59,592.51	22,540.58
Construcción de Sistema de Distribución de Energía Eléctrica Comunidad Santa Clara Sector El Puente - Municipio San Fernando	264,536.00	0.00	0.00	0.00	264,536.00
Construcción de Sistema de Distribución de Energía Eléctrica Comunidad El Boneño - Municipio Diriamba	247,770.56	0.00	206,733.85	206,733.85	41,036.71
Construcción de Sistema de Distribución de Energía Eléctrica Comunidad Los Remates - Municipio La Conquista	196,711.93	0.00	164,259.59	164,259.59	32,452.34
Construcción de Sistema de Distribución de Energía Eléctrica Comunidad El Chanal - Municipio Diriamba	235,928.35	0.00	196,663.06	196,663.06	39,265.29
Construcción de Sistema de Distribución de Energía Eléctrica Comunidad Anexo Ramón Obando Mairena - Municipio Camoapa	84,236.09	0.00	29,526.99	29,526.99	54,709.10
Construcción de Sistema de Distribución de Energía Eléctrica Comunidad Jocote Dulce Sector No. 4 - Municipio Managua	64,339.08	0.00	53,481.51	53,481.51	10,857.57
Actualización del Plan Nacional de Electrificación Rural (PLANER)	1,977,840.00	0.00	0.00	0.00	1,977,840.00
Unidad Ejecutora Instalación de Sistema Fotovoltaico	1,116,249.00	0.00	673,912.44	673,912.44	442,336.56
Construcción de Sistema de Distribución de Energía Eléctrica Comunidad Zona No. 5 Sector No.4 - Municipio Mozonte	518,184.00	0.00	382,028.81	382,028.81	136,155.19
Ingeniería y Supervisión Componente IV PNESER	804,000.00	0.00	72,003.60	72,003.60	731,996.40
Estudio de Factibilidad y Diseño Final PCH La Camaleona - Municipio El Cuá	988,920.00	0.00	0.00	0.00	988,920.00
Instalación de una Micro Central Hidroeléctrica, Comunidad Daniel Guido - Municipio Nueva Guinea	2,373,405.00	0.00	0.00	0.00	2,373,405.00
Construcción del Sistema de Distribución de Energía Eléctrica para Micro Central Hidroeléctrica San Jerónimo - Municipio El Rama	290,929.00	0.00	0.00	0.00	290,929.00
Rehabilitación de Micro Central Hidroeléctrica Kuskawás - Municipio Rancho Grande	61,807.00	0.00	0.00	0.00	61,807.00
Construcción de Sistema de Distribución de Energía Eléctrica Comunidad San Ildelfonso Sur - Municipio Larreynaga	1,942,171.00	0.00	1,289,753.80	1,289,753.80	652,417.20

FILTRADO POR :

PARAMETROS ESPECIALES: Mes Inicial (MM)=1 / Mes Final (MM)=3 / Programa Especifico=6

PRODUCCION 2013

Cuadro No. 19

SUBSISTEMA : SIEP
 APLICACION : SIEP
 ENTIDAD : DGP
 USUARIO : DGP027

PRODUCCION 2013
 MINISTERIO DE HACIENDA Y CREDITO PUBLICO
 PROGRAMAS ESPECIFICOS
 ESTRATEGIA REDUCCION DE LA POBREZA (RECLASIFICACION ERCEP)

PAGINA: 19 de 39
 FECHA: 03/04/2013
 HORA: 02:17:50 PM
 REPORTE: PRPSIEP125A

ACTUALIZADO Y DEVENGADO (CORDOBAS)
 DE: ENERO A: MARZO

INSTITUCION	PRESUPUESTO ACTUALIZADO	DEVENGADO			SALDO POR DEVENGAR
		CORRIENTE	CAPITAL	TOTAL	
MINISTERIO DE ENERGÍA Y MINAS					
ELECTRICIDAD Y RECURSOS RENOVABLES					
Construcción de Sistema de Distribución de Energía Eléctrica Comunidad El Tule Sector No. 2, 3 - Municipio Matagalpa	708,067.00	0.00	0.00	0.00	708,067.00
Construcción de Sistema de Distribución de Energía Eléctrica Comunidad Chacara Seca Raúl Cabeza Sector Salgado - Municipio León	34,712.00	0.00	0.00	0.00	34,712.00
Unidad Ejecutora Desarrollo de la Hidroelectricidad a pequeña escala para usos productivos en zonas fuera de red	23,327,715.00	0.00	2,878,826.52	2,878,826.52	20,448,888.48
Construcción de Sistema de Distribución de Energía Eléctrica Comunidad Zona No. 3 - Municipio Achupata	324,745.00	0.00	161,854.14	161,854.14	162,890.86
Construcción de Sistema de Distribución de Energía Eléctrica Comunidad La Ventana No. 1 - Municipio San Juan de Río Coco	328,280.00	0.00	135,512.85	135,512.85	192,767.15
Construcción de Sistema de Distribución de Energía Eléctrica Comunidad La Perla - Municipio Matagalpa	1,092,263.00	0.00	0.00	0.00	1,092,263.00
Construcción de Sistema de Distribución de Energía Eléctrica Comunidad Pilas Orientales-El Rodal No.3 - Municipio La Concepción	580,000.00	0.00	0.00	0.00	580,000.00
Verificación, Levantamiento y Diseño	1,588,327.00	0.00	367,416.60	367,416.60	1,220,910.40
Construcción del Sistema de Distribución de Energía Eléctrica para Micro Central Hidroeléctrica Daniel Guido - Municipio Nueva Guinea	279,741.00	0.00	0.00	0.00	279,741.00
Construcción de Sistema de Distribución de Energía Eléctrica Comunidad Río Arriba Sector No.2 - Municipio Palacaguina	460,766.00	0.00	230,939.85	230,939.85	229,826.15
Construcción de Sistema de Distribución de Energía Eléctrica Comunidad El Coyolar Sector Capilla Católica - Municipio San Sebastián de Yalí	244,566.39	0.00	193,558.39	193,558.39	51,008.00
Construcción de Sistema de Distribución de Energía Eléctrica Comunidad Los Cocos Sector No. 2 - Municipio Ciudad Dario	187,177.00	0.00	134,726.15	134,726.15	52,450.85
Construcción de Sistema de Distribución de Energía Eléctrica Comunidad Silvio Castro - Municipio Puerto Morazán	499,406.00	0.00	0.00	0.00	499,406.00
Construcción de Sistema de Distribución de Energía Eléctrica Comunidad Nueva Esperanza - Municipio Pueblo Nuevo	688,035.21	0.00	573,357.21	573,357.21	114,678.00
Construcción de Sistema de Distribución de Energía Eléctrica Comunidad San Marcos de Apatite No. 1 - Municipio Matagalpa	589,184.00	0.00	456,086.69	456,086.69	133,097.31
Construcción de Sistema de Distribución de Energía Eléctrica Comunidad Los Placeres - Tierra Prometida - Municipio Jalapa	1,110,673.00	0.00	710,253.68	710,253.68	400,419.32
Elaboración de Estudios para el Desarrollo de la Generación Distribuida en Nicaragua (PNESER)	400,000.00	194,211.33	0.00	194,211.33	205,788.67
Construcción de Sistema de Distribución de Energía Eléctrica Comunidad Candelaria Tercera Etapa - Municipio Chichigalpa	907,334.00	0.00	0.00	0.00	907,334.00
Equipamiento de Micro Central Hidroeléctrica La Laguna - Municipio San José de los Remates	45,326.00	0.00	0.00	0.00	45,326.00
Construcción de Sistema de Distribución de Energía Eléctrica Comunidad La Palmerita (Malpaisillo) Municipio Larreynaga	0.00	0.00	0.00	0.00	0.00
Construcción de Sistema de Distribución de Energía Eléctrica Comunidad Máximo Jerez - Municipio Santa Rosa del Peñón	170,309.38	0.00	0.00	0.00	170,309.38
Construcción de Sistema de Distribución de Energía Eléctrica Comunidad 13 de Mayo - Municipio Ciudad Antigua	194,365.66	0.00	153,460.66	153,460.66	40,905.00
Construcción de Sistema de Distribución de Energía Eléctrica Comunidad San Esteban No. 2 - Municipio Jinotega	214,779.00	0.00	0.00	0.00	214,779.00
Construcción de Sistema de Distribución de Energía Eléctrica Comunidad Sector Los Sevilla - Municipio Matagalpa	155,334.00	0.00	0.00	0.00	155,334.00
Estudio de Prefactibilidad para la Construcción de Central Geotérmica Volcán Cosigüina	13,906,688.00	0.00	0.00	0.00	13,906,688.00
Construcción de Sistema de Distribución de Energía Eléctrica Comunidad Julio Buitrago - La Rinconada Municipio El Tuma La Dalia	135,642.00	0.00	0.00	0.00	135,642.00
Construcción de Sistema de Distribución de Energía Eléctrica Comunidad Byrón Jiménez Sector La Embustera - Municipio Pueblo Nuevo.	446,497.00	0.00	0.00	0.00	446,497.00
Construcción de Sistema de Distribución de Energía Eléctrica Comunidad El Cacique - Municipio Estelí	123,356.00	0.00	93,945.72	93,945.72	29,410.28
Construcción de Sistema de Distribución de Energía Eléctrica Comunidad Anexo Baviera - Municipio Acoyapa	161,248.35	0.00	55,532.69	55,532.69	105,715.66
Construcción de Sistema de Distribución de Energía Eléctrica Comunidad Paso Real - Municipio Nandaime	202,561.40	0.00	168,001.44	168,001.44	34,559.96
Construcción de Sistema de Distribución de Energía Eléctrica Comunidad Río Mena - El Triunfo - Las Cañitas - Municipio Cárdenas	1,281,988.08	0.00	1,078,825.18	1,078,825.18	203,162.90
Construcción de Sistema de Distribución de Energía Eléctrica Comunidad San Caralampio Sector La Jimeneña - Municipio La Concepción	67,933.59	0.00	58,364.83	58,364.83	9,568.76
Equipamiento de Micro Central Hidroeléctrica Castillo Sur - Municipio El Cuá	67,988.00	0.00	0.00	0.00	67,988.00
Servicio de Conexión Satelital para 7 Comunidades del municipio de Siuna, RAAN	564,053.00	0.00	219,340.03	219,340.03	344,712.97
Estudio de Potencial Hidroeléctrico en 20 sitios de la Región Central y Atlántica de Nicaragua	3,955,680.00	0.00	437,231.60	437,231.60	3,518,448.40
Construcción de Sistema de Distribución de Energía Eléctrica Comunidad La Concepción - Municipio Camoapa	56,043.71	0.00	19,581.85	19,581.85	36,461.86
Servicio de Conexión Satelital para 3 Comunidades del municipio de Rosita, RAAN	159,638.00	0.00	76,396.81	76,396.81	83,241.19
Construcción de Sistema de Distribución de Energía Eléctrica Comunidad Zuzulí - San Martín Piedra Colorada - Municipio San Dionisio	1,790,934.00	0.00	0.00	0.00	1,790,934.00
Obras civiles para Instalación de Sistema Fotovoltaico	164,592.00	0.00	136,280.00	136,280.00	28,312.00
Estudio de Factibilidad y Diseño para PCH por definir	2,677,309.00	0.00	0.00	0.00	2,677,309.00
Construcción de Obras Civiles Pequeña Central Hidroeléctrica Wiwili	46,813,248.00	0.00	13,534,908.45	13,534,908.45	33,278,339.55
Ampliación al Sistema de Distribución de Energía Eléctrica en Comunidad Loma Alta	830,795.00	0.00	543,972.05	543,972.05	286,822.95

FILTRADO POR :

PARAMETROS ESPECIALES: Mes Inicial (MM)=1 / Mes Final (MM)=3 / Programa Especifico=6

PRODUCCION 2013

Cuadro No. 19

SUBSISTEMA : SIEP
 APLICACION : SIEP
 ENTIDAD : DGP
 USUARIO : DGP027

PRODUCCION 2013
 MINISTERIO DE HACIENDA Y CREDITO PUBLICO
 PROGRAMAS ESPECIFICOS
 ESTRATEGIA REDUCCION DE LA POBREZA (RECLASIFICACION ERCEP)

PAGINA: 20 de 39
 FECHA: 03/04/2013
 HORA: 02:17:50 PM
 REPORTE: PRPSIEP125A

ACTUALIZADO Y DEVENGADO (CORDOBAS)
 DE: ENERO A: MARZO

INSTITUCION	PRESUPUESTO ACTUALIZADO	DEVENGADO			SALDO POR DEVENGAR
		CORRIENTE	CAPITAL	TOTAL	
MINISTERIO DE ENERGÍA Y MINAS					
ELECTRICIDAD Y RECURSOS RENOVABLES					
Arriba - Municipio Santa María de Pantasma					
Construcción de Sistema de Distribución de Energía Eléctrica Comunidad Sandino - Municipio La Concepción	141,491.35	0.00	117,512.92	117,512.92	23,978.43
Instalación de Sistema Fotovoltaico comunidad La Trinidad Municipio - Diriamba	78,923,948.53	0.00	78,923,948.53	78,923,948.53	0.00
Eficiencia Energética (PNESER)	1,000,010.00	506,863.50	0.00	506,863.50	493,146.50
Construcción de Sistema de Distribución de Energía Eléctrica Comunidad San Antonio - Municipio Murra	551,323.00	0.00	0.00	0.00	551,323.00
Construcción de Sistema de Distribución de Energía Eléctrica Comunidad Sabana Larga - Monte Verde - Municipio La Trinidad	819,498.00	0.00	491,465.19	491,465.19	328,032.81
Construcción de Sistema de Distribución de Energía Eléctrica Comunidad Julio César López - Municipio Ciudad Antigua	331,947.98	0.00	271,335.98	271,335.98	60,612.00
Construcción de Sistema de Distribución de Energía Eléctrica Comunidad Santos López - Municipio Murra	406,447.00	0.00	0.00	0.00	406,447.00
Construcción de Sistema de Distribución de Energía Eléctrica Comunidad San José Sector El Espino - Municipio Pueblo Nuevo	672,127.00	0.00	402,667.21	402,667.21	269,459.79
Reforzamiento de Obras Civiles en PCH Salto Negro - Municipio Santo Tomás	667,521.00	0.00	0.00	0.00	667,521.00
Construcción de Sistema de Distribución de Energía Eléctrica Comunidad San Lucas Sector No. 1 - Municipio San Juan de Río Coco	1,661,900.00	0.00	1,017,247.50	1,017,247.50	644,652.50
Rehabilitación de Micro Central Hidroeléctrica Castillo Sur - Municipio EL Cuá	61,807.00	0.00	0.00	0.00	61,807.00
Desarrollo Rural e Igualdad de Género (PELNICA)	1,982,175.00	99,531.35	0.00	99,531.35	1,882,643.65
Construcción de Sistema de Distribución de Energía Eléctrica Comunidad La Naranja (Sector Los Pérez) - Municipio San Rafael del Norte	333,914.00	0.00	236,513.81	236,513.81	97,400.19
Construcción de Sistema de Distribución de Energía Eléctrica Comunidad Palermo - Municipio León	462,889.00	0.00	286,380.68	286,380.68	176,508.32
Construcción de Sistema de Distribución de Energía Eléctrica Comunidad Barrio Panamá Sector Los Amadores - Municipio La Concepción	550,000.00	0.00	0.00	0.00	550,000.00
Construcción de Sistema de Distribución de Energía Eléctrica Comunidad Santa Cruz Sector Las Conchas - Municipio Tisma	815,000.00	0.00	0.00	0.00	815,000.00
Construcción de Sistema de Distribución de Energía Eléctrica Comunidad Los Limones No. 2 - Municipio El Sauce	624,869.00	0.00	442,547.86	442,547.86	182,321.14
Supervisión desarrollo de la Hidroelectricidad a Pequeña Escala para usos productivos en zonas fuera de red	642,747.00	0.00	90,063.55	90,063.55	552,683.45
Construcción de Sistema de Distribución de Energía Eléctrica Comunidad Maguitos - Municipio Terrabona	199,914.00	0.00	131,741.06	131,741.06	68,172.94
Construcción de Sistema de Distribución de Energía Eléctrica Comunidad Cerro Blanco Abajo - Municipio San Juan de Río Coco	3,232,327.00	0.00	2,325,737.73	2,325,737.73	906,589.27
Instalación de una Micro Central Hidroeléctrica (MCH) Comunidad Aguas Calientes - Municipio San José de Bocay	622,441.00	0.00	0.00	0.00	622,441.00
Construcción de Sistema de Distribución de Energía Eléctrica Comunidad Río Rama - Municipio El Coral	42,438.58	0.00	15,335.73	15,335.73	27,102.85
Construcción de Sistema de Distribución de Energía Eléctrica Comunidad Verapaz - Municipio Totagalpa	602,009.00	0.00	331,563.79	331,563.79	270,445.21
Procesos de Carbonización Vegetal en Nicaragua (Brasil)	80,000.00	0.00	0.00	0.00	80,000.00
Construcción de Sistema de Distribución de Energía Eléctrica Comunidad San Antonio de abajo - San Antonio No.2 - Municipio Nandaime	460,000.00	0.00	0.00	0.00	460,000.00
Construcción de Sistema de Distribución de Energía Eléctrica Comunidad San Juan Sector Los Martínez - Municipio Boaco	192,986.09	0.00	70,980.04	70,980.04	122,006.05
Construcción de Sistema de Distribución de Energía Eléctrica Comunidad - Unión Cristina - Municipio Puerto Morazán	99,480.00	0.00	0.00	0.00	99,480.00
Construcción de Sistema de Distribución de Energía Eléctrica Comunidad Los Cerritos - Municipio Estelí	35,999.00	0.00	0.00	0.00	35,999.00
Construcción de Sistema de Distribución de Energía Eléctrica Comunidad Zona 4 Nueva Jerusalén - Municipio El Coral	148,315.52	0.00	52,135.86	52,135.86	96,179.66
Construcción de Sistema de Distribución de Energía Eléctrica Comunidad 30 de Mayo - Municipio San Carlos	284,071.61	0.00	94,167.69	94,167.69	189,903.92
Construcción de Sistema de Distribución de Energía Eléctrica Comunidad El Obraje - Municipio San Francisco Libre	763,488.81	0.00	612,890.56	612,890.56	150,598.25
Construcción de Sistema de Distribución de Energía Eléctrica Comunidad Taiwán I y II - Municipio Masatepe	133,434.33	0.00	121,931.51	121,931.51	11,502.82
Construcción de Sistema de Distribución de Energía Eléctrica Comunidad Monte Redondo No. 2 - Municipio León	104,417.19	0.00	84,226.86	84,226.86	20,190.33
Unidad Ejecutora Programa Eurosolar	699,753.00	0.00	254,086.37	254,086.37	445,666.63
Servicio de Conexión Satelital para 3 Comunidades del municipio de Bonanza, RAAN	159,638.00	0.00	94,002.87	94,002.87	65,635.13
Servicio de Conexión Satelital para 22 Comunidades del municipio de Waspan, RAAN	1,469,263.00	0.00	689,354.38	689,354.38	779,908.62
Construcción de Sistema de Distribución de Energía Eléctrica Comunidad El Manzano No.1 - Municipio El Viejo	1,813,680.00	0.00	0.00	0.00	1,813,680.00
Construcción de Sistema de Distribución de Energía Eléctrica Comunidad Cerro Colorado - Municipio Matagalpa	27,692.00	0.00	0.00	0.00	27,692.00
Construcción de Sistema de Distribución de Energía Eléctrica Comunidad La Danta Aserradores - Municipio El Viejo	1,864,696.00	0.00	0.00	0.00	1,864,696.00
Construcción de Sistema de Distribución de Energía Eléctrica Comunidad Los Cerritos - Municipio El Viejo	1,838,400.00	0.00	0.00	0.00	1,838,400.00
Diagnóstico y Diseño de los Sistemas con Energía Solar en Instituciones Públicas	494,460.00	0.00	0.00	0.00	494,460.00
Instalación de una Micro Central Hidroeléctrica, Comunidad Las Iguanas - Municipio	2,017,395.00	0.00	0.00	0.00	2,017,395.00

FILTRADO POR :

PARAMETROS ESPECIALES: Mes Inicial (MM)=1 / Mes Final (MM)=3 / Programa Especifico=6

PRODUCCION 2013

Cuadro No. 19

SUBSISTEMA : SIEP
 APLICACION : SIEP
 ENTIDAD : DGP
 USUARIO : DGP027

PRODUCCION 2013
 MINISTERIO DE HACIENDA Y CREDITO PUBLICO
 PROGRAMAS ESPECIFICOS
 ESTRATEGIA REDUCCION DE LA POBREZA (RECLASIFICACION ERCEP)

PAGINA: 21 de 39
 FECHA: 03/04/2013
 HORA: 02:17:50 PM
 REPORTE: PRPSIEP125A

ACTUALIZADO Y DEVENGADO (CORDOBAS)
 DE: ENERO A: MARZO

INSTITUCION	PRESUPUESTO ACTUALIZADO	DEVENGADO			SALDO POR DEVENGAR
		CORRIENTE	CAPITAL	TOTAL	
MINISTERIO DE ENERGÍA Y MINAS					
ELECTRICIDAD Y RECURSOS RENOVABLES					
El Rama					
Suministro e Instalación de los Sistemas con Energía Solar en Instituciones Públicas	1,247,385.00	0.00	0.00	0.00	1,247,385.00
Equipamiento de Micro Central Hidroeléctrica Samaria - Municipio El Cuá	67,988.00	0.00	0.00	0.00	67,988.00
Equipamiento de Micro Central Hidroeléctrica Ocote Tuma - Municipio Waslala	45,326.00	0.00	0.00	0.00	45,326.00
Construcción de Sistema de Distribución de Energía Eléctrica Comunidad San Luis - Municipio Chichigalpa	328,816.00	0.00	0.00	0.00	328,816.00
Construcción de Sistema de Distribución de Energía Eléctrica Comunidad Teotecacinte Sector No. 2 - Municipio Jalapa	537,972.00	0.00	0.00	0.00	537,972.00
Construcción de Sistema de Distribución de Energía Eléctrica Comunidad La Calera Sector La Jicara - Rodeo - Municipio Palacaguina	567,639.00	0.00	0.00	0.00	567,639.00
Construcción de Sistema de Distribución de Energía Eléctrica Comunidad Quíatilla - Municipio Estelí	1,002,766.00	0.00	0.00	0.00	1,002,766.00
Construcción de Sistema de Distribución de Energía Eléctrica Comunidad Escalera No.2 (Betania) - Municipio Matagalpa	244,644.00	0.00	185,995.96	185,995.96	58,648.04
Construcción de Sistema de Distribución de Energía Eléctrica Comunidad La Hoyada - Municipio Dolores	1,510,000.00	0.00	0.00	0.00	1,510,000.00
Construcción de Sistema de Distribución de Energía Eléctrica Comunidad Volcán Abajo - Municipio San Sebastián de Yalí	641,316.00	0.00	0.00	0.00	641,316.00
Construcción de Sistema de Distribución de Energía Eléctrica Comunidad La Virgen - Municipio Muy Muy	381,723.00	0.00	0.00	0.00	381,723.00
Construcción de Sistema de Distribución de Energía Eléctrica Comunidad Nuevo Mina La India - Municipio Santa Rosa del Peñón	0.00	0.00	0.00	0.00	0.00
Suministro e Instalación de Sistemas Fotovoltaicos en Zonas Rurales del Sector Agropecuario	951,836.00	0.00	0.00	0.00	951,836.00
Construcción de Sistema de Distribución de Energía Eléctrica Comunidad Linda Vista y Nueva Salvación - Municipio Chichigalpa	804,486.00	0.00	0.00	0.00	804,486.00
Construcción de Sistema de Distribución de Energía Eléctrica Comunidad Santa Fé - Municipio Muy Muy	227,232.00	0.00	0.00	0.00	227,232.00
MINISTERIO DE ECONOMÍA FAMILIAR, COMUNITARIA, COOPERATIVA	727,961,598.00	33,220,140.02	31,542,695.94	64,762,835.96	663,198,762.04
FOMENTO A LA PRODUCCIÓN Y COMERCIALIZACIÓN AGRÍCOLA DE LAS FAMILIAS RURALES	78,755,494.00	3,502,733.52	2,577,514.48	6,080,248.00	72,675,246.00
Servicios desarrollo de los sistemas productivos agrícola, pesquero y forestal en territorios indígenas de RAAN y RAAS (NICARIBE)	38,329,405.00	0.00	0.00	0.00	38,329,405.00
Servicios de Fomento a la producción y organización comunitaria	14,316,926.00	0.00	2,577,514.48	2,577,514.48	11,739,411.52
Dirección y Coordinación	26,109,163.00	3,502,733.52	0.00	3,502,733.52	22,606,429.48
SERVICIO DE AGROINDUSTRIA E INDUSTRIALIZACIÓN DE LAS MIPYMES FAMILIARES	205,828,359.00	5,430,854.90	23,915,800.89	29,346,655.79	176,481,703.21
Servicios de fomento de la agroindustria rural	98,954,256.00	0.00	23,915,800.89	23,915,800.89	75,038,455.11
Supervisión para Construcción y Equipamientos de Cuartos Fríos.	23,836,980.00	0.00	0.00	0.00	23,836,980.00
Dirección y coordinación	57,174,861.00	5,430,854.90	0.00	5,430,854.90	51,744,006.10
Adquisición de Maquinarias y Equipos para Cuartos Fríos	25,862,262.00	0.00	0.00	0.00	25,862,262.00
FOMENTO DE LA PEQUEÑA Y MEDIANA EMPRESA FAMILIAR URBANA Y RURAL	119,919,851.00	2,435,994.11	4,596,084.14	7,032,078.25	112,887,772.75
Rehabilitación de Infraestructura y Equipamiento de Oficinas de Apoyo a las MIPYME	800,000.00	0.00	0.00	0.00	800,000.00
Apoyo al Fortalecimiento de las Capacidades Institucionales del MIFIC y el Ministerio de Economía Familiar	24,850,536.00	0.00	4,596,084.14	4,596,084.14	20,254,451.86
Desarrollo de la Micro, Pequeña y Mediana Empresa /Préstamo 4468-NI	59,759,564.00	0.00	0.00	0.00	59,759,564.00
Construcción de Tres Módulos del Laboratorio del MINSA	990,450.00	0.00	0.00	0.00	990,450.00
Dirección y coordinación	33,519,301.00	2,435,994.11	0.00	2,435,994.11	31,083,306.89
SERVICIOS DE NORMATIVACIÓN DE COOPERATIVAS	2,066,887.00	1,755,580.51	0.00	1,755,580.51	311,306.49
Dirección y coordinación	2,066,887.00	1,755,580.51	0.00	1,755,580.51	311,306.49
SEGURIDAD ALIMENTARIA Y NUTRICIONAL	38,939,601.00	904,035.91	0.00	904,035.91	38,035,565.09
Apoyo a familias rurales en zonas afectadas por sequías e inundaciones (NIC-CP-10597.O)	17,000,000.00	0.00	0.00	0.00	17,000,000.00
Asistencia a grupos vulnerables afectados por desastres naturales y otras crisis en Guatemala, El OPSR NO. 200043 Salvador, Honduras y Nicaragua.	17,000,000.00	0.00	0.00	0.00	17,000,000.00
Dirección y Coordinación	4,939,601.00	904,035.91	0.00	904,035.91	4,035,565.09
PROGRAMA PRODUCTIVO ALIMENTARIO	277,738,131.00	18,062,426.27	453,296.43	18,515,722.70	259,222,408.30
Bono Productivo Alimentario	262,438,794.00	13,701,522.41	453,296.43	14,154,818.84	248,283,975.16
Dirección y Coordinación del Bono Productivo Alimentario	15,299,337.00	4,360,903.86	0.00	4,360,903.86	10,938,433.14
PARTIDAS NO ASIGNABLES A PROGRAMAS	4,713,275.00	1,128,514.80	0.00	1,128,514.80	3,584,760.20
Transferencia al Instituto de Fomento Cooperativo	4,713,275.00	1,128,514.80	0.00	1,128,514.80	3,584,760.20

FILTRADO POR :

PARAMETROS ESPECIALES: Mes Inicial (MM)=1 / Mes Final (MM)=3 / Programa Especifico=6

PRODUCCION 2013

Cuadro No. 19

SUBSISTEMA : SIEP
 APLICACION : SIEP
 ENTIDAD : DGP
 USUARIO : DGP027

PRODUCCION 2013
 MINISTERIO DE HACIENDA Y CREDITO PUBLICO
 PROGRAMAS ESPECIFICOS
 ESTRATEGIA REDUCCION DE LA POBREZA (RECLASIFICACION ERCEP)

PAGINA: 22 de 39
 FECHA: 03/04/2013
 HORA: 02:17:50 PM
 REPORTE: PRPSIEP125A

ACTUALIZADO Y DEVENGADO (CORDOBAS)
 DE: ENERO A: MARZO

INSTITUCION	PRESUPUESTO ACTUALIZADO	DEVENGADO		TOTAL	SALDO POR DEVENGAR
		CORRIENTE	CAPITAL		
PROCURADURÍA GENERAL DE LA REPÚBLICA	29,381,552.74	7,438,708.57	0.00	7,438,708.57	21,942,844.17
INTENDENCIA DE LA PROPIEDAD	29,381,552.74	7,438,708.57	0.00	7,438,708.57	21,942,844.17
Cuantificar e Indemnizar Propiedades	13,958,867.74	3,913,614.60	0.00	3,913,614.60	10,045,253.14
Sanear y Legalizar Propiedades	1,666,167.00	315,935.24	0.00	315,935.24	1,350,231.76
Elaborar Títulos de Propiedad	2,815,505.00	725,477.05	0.00	725,477.05	2,090,027.95
Coordinar Delegaciones Departamentales	10,941,013.00	2,483,681.68	0.00	2,483,681.68	8,457,331.32
ASIGNACIONES Y SUBVENCIONES	6,866,462,310.52	438,410,797.70	1,617,084,749.66	2,055,495,547.36	4,810,966,763.16
TRANSFERENCIAS A LAS ALCALDÍAS Y COMUNID. INDÍGENAS POR RECAUD.	28,531,720.00	0.00	0.00	0.00	28,531,720.00
Transferencia a las Alcaldías	25,905,417.00	0.00	0.00	0.00	25,905,417.00
Transferencia a las Comunidades Indígenas	2,626,303.00	0.00	0.00	0.00	2,626,303.00
SUBVENCIONES A CENTROS RELIGIOSOS, CULTURALES, DEPORTIVOS Y ORC	3,000,000.00	750,000.00	0.00	750,000.00	2,250,000.00
Asociación de Padres de Familias con hijos discapacitados "Los Pipitos"	3,000,000.00	750,000.00	0.00	750,000.00	2,250,000.00
FONDO DE INVERSION SOCIAL DE EMERGENCIA	417,861,243.00	32,843,604.00	0.00	32,843,604.00	385,017,639.00
Construcción Sistema de Agua y Saneamiento Suguana	45,337.00	0.00	0.00	0.00	45,337.00
Construcción sistema de agua, El Areño	9,617.00	0.00	0.00	0.00	9,617.00
Construcción Sistema de Agua Potable Las Conchas	9,617.00	0.00	0.00	0.00	9,617.00
Rehabilitación sistema de agua potable en Monte Grande	14,666.00	0.00	0.00	0.00	14,666.00
Construcción sistema de agua Los Aburtos	72,948.00	0.00	0.00	0.00	72,948.00
Amojonamiento y Carrileo del Territorio Mayangna Sauni Arungka	1,132,444.00	0.00	0.00	0.00	1,132,444.00
Ampliación Sistema de Agua Campana	28,448.00	0.00	0.00	0.00	28,448.00
Sistema de Agua y Saneamiento, Nawawas	60,882.00	0.00	0.00	0.00	60,882.00
Ampliación Sistema Agua Potable y Saneamiento en comunidad San Andrés	96,857.00	0.00	0.00	0.00	96,857.00
Construcción de escuela en Wouhta Bar	297,682.00	0.00	0.00	0.00	297,682.00
Construcción de Sistema de Agua y Saneamiento El Cobano No.2	9,618.00	0.00	0.00	0.00	9,618.00
Construcción sistema de agua, Jerusalén	45,336.00	0.00	0.00	0.00	45,336.00
Construcion sistema agua Las Maravillas 1	9,617.00	0.00	0.00	0.00	9,617.00
Construcción Sistema de Agua y Saneamiento Las Cañitas	9,617.00	0.00	0.00	0.00	9,617.00
Construcción Sistema de Agua y Saneamiento Los Garcías	9,617.00	0.00	0.00	0.00	9,617.00
Construcción Sistema Agua Potable Sector Nuevo Mocerón	14,666.00	0.00	0.00	0.00	14,666.00
Construcción Sistema de Agua y Saneamiento Comunidad Peñas Blancas	1,432,740.00	0.00	0.00	0.00	1,432,740.00
Construcción Sistema de Agua Potable y Saneamiento en Comunidad El Diamante Rojo	1,297,342.00	0.00	0.00	0.00	1,297,342.00
Construcción Sistema de Agua Potable Comunidad El Tigre-El Reventón	73,229.00	0.00	0.00	0.00	73,229.00
Rehabilitación Sistema de Agua San Antonio	133,656.00	0.00	0.00	0.00	133,656.00
Construcción Sistema de Agua en Filadelfia	9,617.00	0.00	0.00	0.00	9,617.00
Mejoramiento Sistema de Agua y Saneamiento, La Unión	35,297.00	0.00	0.00	0.00	35,297.00
Construcción sistema de agua y saneamiento, El Roble	9,617.00	0.00	0.00	0.00	9,617.00
Proyecto de Infraestructura en Salud	1,806,515.00	0.00	0.00	0.00	1,806,515.00
Construccion Sistema de Agua Potable y Saneamiento, La Remonta	46,998.00	0.00	0.00	0.00	46,998.00
Construcción Sistema de Agua y Saneamiento "San Miguel de la Esperanza"	1,975,001.00	0.00	0.00	0.00	1,975,001.00
Construcción Sistema de Agua, Diriangén	1,553,188.00	0.00	0.00	0.00	1,553,188.00
Proyecto de Infraestructura en Protección, Asistencia y Seguridad Social	1,563,645.00	0.00	0.00	0.00	1,563,645.00
Construcción sistema de agua, El Coral	9,617.00	0.00	0.00	0.00	9,617.00
Rehabilitación Sistema de Agua y Saneamiento Barrio El Tico	9,617.00	0.00	0.00	0.00	9,617.00
Construcción sistema de agua y saneamiento en las comunidades San Juan No. 1 y 2	118,362.00	0.00	0.00	0.00	118,362.00
Construcción Sistema de Agua y Saneamiento La Cuesta	9,618.00	0.00	0.00	0.00	9,618.00
Construcción Saneamiento en Comunidad Los Potrerillos	9,618.00	0.00	0.00	0.00	9,618.00
Ampliación Sistema de Agua y Saneamiento Mombachito	45,336.00	0.00	0.00	0.00	45,336.00
Construcción Sistema de Agua y Saneamiento El Papayal	45,337.00	0.00	0.00	0.00	45,337.00
Fortalecimiento Capacidades Municipales	45,938,079.00	2,447,234.00	0.00	2,447,234.00	43,490,845.00
Construcción Sistema de Agua Potable por Bombeo con Tratamiento del Territorio Li Lamni Tasbaika Kum	2,697,318.00	0.00	0.00	0.00	2,697,318.00
Construcción Sistema Integral de Agua Potable y Saneamiento en Corn Island	8,048,000.00	0.00	0.00	0.00	8,048,000.00

FILTRADO POR :

PARAMETROS ESPECIALES: Mes Inicial (MM)=1 / Mes Final (MM)=3 / Programa Especifico=6

PRODUCCION 2013

Cuadro No. 19

SUBSISTEMA : SIEP
 APLICACION : SIEP
 ENTIDAD : DGP
 USUARIO : DGP027

PRODUCCION 2013
 MINISTERIO DE HACIENDA Y CREDITO PUBLICO
 PROGRAMAS ESPECIFICOS
 ESTRATEGIA REDUCCION DE LA POBREZA (RECLASIFICACION ERCEP)

PAGINA: 23 de 39
 FECHA: 03/04/2013
 HORA: 02:17:50 PM
 REPORTE: PRPSIEP125A

ACTUALIZADO Y DEVENGADO (CORDOBAS)
 DE: ENERO A: MARZO

INSTITUCION	PRESUPUESTO ACTUALIZADO	DEVENGADO			SALDO POR DEVENGAR
		CORRIENTE	CAPITAL	TOTAL	
ASIGNACIONES Y SUBVENCIONES					
FONDO DE INVERSION SOCIAL DE EMERGENCIA					
Construcción Sistema Agua Potable y Saneamiento Morcillo	2,140,970.00	0.00	0.00	0.00	2,140,970.00
Construcción Sistema de Agua y Saneamiento, El Cascabel	9,617.00	0.00	0.00	0.00	9,617.00
Construcción Sistema Agua y Saneamiento, San Pedro de Kininowas	48,981.00	0.00	0.00	0.00	48,981.00
Construcción Sistema de Agua y Saneamiento La Paz del Tuma	46,998.00	0.00	0.00	0.00	46,998.00
Construcción Saneamiento Never Oporta	9,617.00	0.00	0.00	0.00	9,617.00
Construcción Sistema de Agua y Saneamiento, Aristides García	9,617.00	0.00	0.00	0.00	9,617.00
Construcción Sistema de Agua y Saneamiento, Sector El Jobo	144,164.00	0.00	0.00	0.00	144,164.00
Construcción Puesto de Salud Isnawas	611,861.00	0.00	0.00	0.00	611,861.00
Construcción de casas comunales multiuso en tres comunidades del territorio indígena Wanki Li Aubra	78,804.00	0.00	0.00	0.00	78,804.00
Construcción Sistema Agua Potable y Saneamiento La Montañita	17,694.00	0.00	0.00	0.00	17,694.00
Construcción Sistema de Agua y Saneamiento Comunidad San José	3,102,291.00	0.00	0.00	0.00	3,102,291.00
Construcción Sistema de Agua y Saneamiento, Wanawana	2,242,072.00	0.00	0.00	0.00	2,242,072.00
Construcción sistema de agua, Nueva Armenia 2	45,337.00	0.00	0.00	0.00	45,337.00
Construcción Saneamiento Comarca San Isidro Libertador	47,816.00	0.00	0.00	0.00	47,816.00
Mejoramiento del Sistema de Agua Potable en la Comarca El Comejen No. 1	28,017.00	0.00	0.00	0.00	28,017.00
Construcción Sistema de Agua Potable El Avispero	9,617.00	0.00	0.00	0.00	9,617.00
Construcción Sistema de Agua Potable San Luquitas No.3	9,618.00	0.00	0.00	0.00	9,618.00
Construcción Sistema de Agua Potable San Ignacio	9,618.00	0.00	0.00	0.00	9,618.00
Construcción Sistema de Agua y Saneamiento Comunidad Amak	2,440,106.00	0.00	0.00	0.00	2,440,106.00
Construcción Sistema de Agua y Saneamiento Comunidad Kudahwas	1,160,875.00	0.00	0.00	0.00	1,160,875.00
Construcción Sistema de Agua Potable por Gravedad Comunidad El Arenaloso del Territorio Twahka	78,997.00	0.00	0.00	0.00	78,997.00
Construcción Sistema de Agua y Saneamiento en Los Caracoles	48,898.00	0.00	0.00	0.00	48,898.00
Amojonamiento y carrileo del territorio Awas Tingni Mayangnina Sauni Umani (AMASAU)	89,896.00	0.00	0.00	0.00	89,896.00
Construcción de Muelle Comunal de Lamlaya	1,166,383.00	0.00	0.00	0.00	1,166,383.00
Construcción de casas comunales multiuso en tres comunidades del territorio indígena Kipla Sait	223,511.00	0.00	0.00	0.00	223,511.00
Construcción de anden peatonal Awas Yari Rahuawatla	45,283.00	0.00	0.00	0.00	45,283.00
Mejoramiento de Sistema de Agua Potable "Tasbapounie"	1,091,685.00	0.00	0.00	0.00	1,091,685.00
Construcción Sistema de Agua y Saneamiento Comunidad San Agustín	1,171,652.00	0.00	0.00	0.00	1,171,652.00
Construcción Sistema Agua Potable Sta. Rosa de las Parrales	14,666.00	0.00	0.00	0.00	14,666.00
Construcción Sistema Agua y Saneamiento El Charco	14,617.00	0.00	0.00	0.00	14,617.00
Equipamiento Pozo en Comunidad El Ojochal	14,617.00	0.00	0.00	0.00	14,617.00
Construcción Sistema de Agua y Saneamiento Tawa Central	45,337.00	0.00	0.00	0.00	45,337.00
Rehabilitación Sistema Agua y Saneamiento La Gateada	9,617.00	0.00	0.00	0.00	9,617.00
Construcción Sistema de Agua y Saneamiento Monte Fresco	9,617.00	0.00	0.00	0.00	9,617.00
Construcción Sistema de Agua Potable San Agustín	9,617.00	0.00	0.00	0.00	9,617.00
Construcción Sistema de Agua y Saneamiento Comunidad Pankawas #1	2,063,567.00	0.00	0.00	0.00	2,063,567.00
Construcción Sistema de Agua y Saneamiento Comunidad El Paso No. 1	166,277.00	0.00	0.00	0.00	166,277.00
Construcción de Pozos y Letrinas del Territorio Twi Waupasa	3,135,750.00	0.00	0.00	0.00	3,135,750.00
Rehabilitación Sistema Agua Potable San Francisco	2,376,845.00	0.00	0.00	0.00	2,376,845.00
Rehabilitación Sistema de Agua Sector San Pablo	89,633.00	0.00	0.00	0.00	89,633.00
Ampliación del Sistema de Agua y Saneamiento, Maleconcito	47,006.00	0.00	0.00	0.00	47,006.00
Rehabilitación Sistema de Agua y Saneamiento, El Tuma	1,674,987.00	0.00	0.00	0.00	1,674,987.00
Construcción Sistema de Agua y Saneamiento en las Victorias y Santa Rosa	48,898.00	0.00	0.00	0.00	48,898.00
Construcción de Sistema de Agua Potable "Aguas Gatas"	1,501,713.00	0.00	0.00	0.00	1,501,713.00
Construcción Sistema de Agua y Saneamiento Comunidad El Virgen	1,052,889.00	0.00	0.00	0.00	1,052,889.00
Ampliación Sistema de Agua Potable Ausberto Paladino	231,422.00	0.00	0.00	0.00	231,422.00
Apoyo a la producción agrícola en las comunidades del Llano Norte Post Huracán Félix	478,224.00	0.00	0.00	0.00	478,224.00
Rehabilitación de Camino Red Vial del Territorio Wanki Twi - Tasba Raya	93,886.00	0.00	0.00	0.00	93,886.00
Construcción de Sistema de Agua y Saneamiento Las Lajitas	9,617.00	0.00	0.00	0.00	9,617.00
Construcción Sistema de Agua y Saneamiento Santa Juana	9,617.00	0.00	0.00	0.00	9,617.00
Ampliación Sistema de Agua y Saneamiento en Comunidad La Embajada	45,338.00	0.00	0.00	0.00	45,338.00

FILTRADO POR :

PARAMETROS ESPECIALES: Mes Inicial (MM)=1 / Mes Final (MM)=3 / Programa Especifico=6

PRODUCCION 2013

Cuadro No. 19

SUBSISTEMA : SIEP
 APLICACION : SIEP
 ENTIDAD : DGP
 USUARIO : DGP027

PRODUCCION 2013
 MINISTERIO DE HACIENDA Y CREDITO PUBLICO
 PROGRAMAS ESPECIFICOS
 ESTRATEGIA REDUCCION DE LA POBREZA (RECLASIFICACION ERCEP)

PAGINA: 24 de 39
 FECHA: 03/04/2013
 HORA: 02:17:50 PM
 REPORTE: PRPSIEP125A

ACTUALIZADO Y DEVENGADO (CORDOBAS)
 DE: ENERO A: MARZO

INSTITUCION	PRESUPUESTO ACTUALIZADO	DEVENGADO			SALDO POR DEVENGAR
		CORRIENTE	CAPITAL	TOTAL	
ASIGNACIONES Y SUBVENCIONES					
FONDO DE INVERSION SOCIAL DE EMERGENCIA					
Construcción Sistema de Agua y Saneamiento en Comunidad El Roblar	45,337.00	0.00	0.00	0.00	45,337.00
Construcción Sistema de Agua Potable San Lucas	9,617.00	0.00	0.00	0.00	9,617.00
Construcción Sistema de Agua y Saneamiento Sector San Francisco del Gamalote	45,336.00	0.00	0.00	0.00	45,336.00
Construcción Sistema de Agua y Saneamiento Comunidad Pankawas #2	1,584,508.00	0.00	0.00	0.00	1,584,508.00
Construcción Sistema de Agua Potable y Saneamiento en Comunidad El Trago	45,337.00	0.00	0.00	0.00	45,337.00
Construcción sistema de agua y saneamiento, El Frijolar	45,337.00	0.00	0.00	0.00	45,337.00
Proyecto de Infraestructura en Obras y Servicios Comunitarios	24,000,569.00	0.00	0.00	0.00	24,000,569.00
Seguridad y Protección de la Biodiversidad natural del territorio	580,826.00	0.00	0.00	0.00	580,826.00
Proyecto de Infraestructura en Agua y Saneamiento Rural	109,393,109.00	0.00	0.00	0.00	109,393,109.00
Construcción Sistema Agua Potable y Saneamiento Comunidad La Calera	14,617.00	0.00	0.00	0.00	14,617.00
Reparación Sistema de Agua, Nuevo León	2,739,295.00	0.00	0.00	0.00	2,739,295.00
Ampliación Sistema de Agua Potable Unikwas	2,614,296.00	0.00	0.00	0.00	2,614,296.00
Ampliación Mercado de Jinotepe	10,000,000.00	0.00	0.00	0.00	10,000,000.00
Proyecto de Infraestructura en Educación	12,475,671.00	0.00	0.00	0.00	12,475,671.00
Ampliación y Mejoramiento Sistema de Agua y Saneamiento El Guabo	45,336.00	0.00	0.00	0.00	45,336.00
Construcción sistema de agua y saneamiento, La Palmera	9,617.00	0.00	0.00	0.00	9,617.00
Construcción sistema agua Nueva Libertad	45,337.00	0.00	0.00	0.00	45,337.00
Construcción Sistema de Agua Potable Villa Esperanza	54,817.00	0.00	0.00	0.00	54,817.00
Construcción Sistema de Agua y Saneamiento Comunidad San Andrés de Bocay	4,952,227.00	0.00	0.00	0.00	4,952,227.00
Construcción Sistema de Agua Potable Comunidad de Puente Kukulaya del Territorio Tasba Pri	179,254.00	0.00	0.00	0.00	179,254.00
Rehabilitación Sistema de Agua Escalante	14,617.00	0.00	0.00	0.00	14,617.00
Construcción Sistema de Agua Potable Comunidades Nandayosis 1, Nandayosis 2	72,948.00	0.00	0.00	0.00	72,948.00
Mejoramiento y ampliación sistema de agua, Caracito	45,337.00	0.00	0.00	0.00	45,337.00
Mejoramiento y ampliación del sistema de agua potable en la comunidad San Bartolo	45,337.00	0.00	0.00	0.00	45,337.00
Construcción Sistema Agua y Saneamiento, Los Laureles 1	48,891.00	0.00	0.00	0.00	48,891.00
Construcción sistema de agua, Maritza Quezada	45,337.00	0.00	0.00	0.00	45,337.00
Construcción sistema de agua y saneamiento, La Florida	9,617.00	0.00	0.00	0.00	9,617.00
Construcción Casa Comunal Territorio Mayangna Sauni Bas	1,338,447.00	0.00	0.00	0.00	1,338,447.00
Ampliación Sistema de Agua y Saneamiento, La Fonseca	1,401,357.00	0.00	0.00	0.00	1,401,357.00
Ampliación Sistema de Agua y Saneamiento, Naciones Unidas	1,228,946.00	0.00	0.00	0.00	1,228,946.00
Ampliación Sistema Agua Potable PoneLOYA	793,816.00	0.00	0.00	0.00	793,816.00
Dirección y Coordinación	136,941,608.00	30,396,370.00	0.00	30,396,370.00	106,545,238.00
Construcción y Mejoramiento Sistema de Agua y Saneamiento Sector Zanzibar	45,337.00	0.00	0.00	0.00	45,337.00
Rehabilitación Sistema de Agua Las Banderas	54,817.00	0.00	0.00	0.00	54,817.00
Construcción sistema de agua y saneamiento El Pueblito	45,337.00	0.00	0.00	0.00	45,337.00
Construcción de sistema de agua potable en el territorio de Wanki Maya	3,365,012.00	0.00	0.00	0.00	3,365,012.00
Construcción Sistema de Agua y Saneamiento Comunidad Yahabra Tangny	1,101,793.00	0.00	0.00	0.00	1,101,793.00
Construcción Sistema de Agua y Saneamiento Comunidad Shiminka	1,550,521.00	0.00	0.00	0.00	1,550,521.00
Construcción Saneamiento Comunidad Asentamiento Mancotal	46,998.00	0.00	0.00	0.00	46,998.00
Construcción Sistema Agua Comunidad El Salto	48,898.00	0.00	0.00	0.00	48,898.00
Construcción Sistema de Agua y Saneamiento Comunidad El Pavón	2,684,296.00	0.00	0.00	0.00	2,684,296.00
Ampliación Sistema de Agua, Presilla	28,448.00	0.00	0.00	0.00	28,448.00
Construcción Sistema Agua Potable Los Rincones	14,617.00	0.00	0.00	0.00	14,617.00
GOBIERNO REGIONAL AUTONOMO ATLANTICO NORTE	150,500,000.00	0.00	7,606,692.43	7,606,692.43	142,893,307.57
Construcción Sub-sede de Salud en Yulo	30,000,000.00	0.00	0.00	0.00	30,000,000.00
Estudio y Diseño Construcción de Andenes Peatonales en Yulo, Municipio Puerto Cabezas	62,500.00	0.00	62,500.00	62,500.00	0.00
Supervisión Construcción Puente Peatonal en San Pablo de Asa, Municipio Siuna	132,500.00	0.00	0.00	0.00	132,500.00
Supervisión Rehabilitación de Camino Productivo en el Corozo, Municipio Prinzapolka. Primera Fase	125,000.00	0.00	0.00	0.00	125,000.00
Supervisión Rehabilitación de Escuela Multigrado en Bum Sirpi, Municipio Puerto Cabezas	60,000.00	0.00	0.00	0.00	60,000.00
Construcción Iglesia Morava - Llano Norte (Krukira)	1,950,000.00	0.00	1,655,309.00	1,655,309.00	294,691.00
Estudio y Diseño Construcción de Mini Acueducto por Gravedad en Sikilta, Municipio Siuna.	100,000.00	0.00	100,000.00	100,000.00	0.00

FILTRADO POR :

PARAMETROS ESPECIALES: Mes Inicial (MM)=1 / Mes Final (MM)=3 / Programa Especifico=6

PRODUCCION 2013

Cuadro No. 19

SUBSISTEMA : SIEP
 APLICACION : SIEP
 ENTIDAD : DGP
 USUARIO : DGP027

PRODUCCION 2013
 MINISTERIO DE HACIENDA Y CREDITO PUBLICO
 PROGRAMAS ESPECIFICOS
 ESTRATEGIA REDUCCION DE LA POBREZA (RECLASIFICACION ERCEP)

PAGINA: 25 de 39
 FECHA: 03/04/2013
 HORA: 02:17:50 PM
 REPORTE: PRPSIEP125A

ACTUALIZADO Y DEVENGADO (CORDOBAS)
 DE: ENERO A: MARZO

INSTITUCION	PRESUPUESTO ACTUALIZADO	DEVENGADO			SALDO POR DEVENGAR
		CORRIENTE	CAPITAL	TOTAL	
ASIGNACIONES Y SUBVENCIONES					
GOBIERNO REGIONAL AUTONOMO ATLANTICO NORTE					
Estudio y Diseño Rehabilitación del Sistema de Red de Agua Potable en Bonanza	175,000.00	0.00	0.00	0.00	175,000.00
Supervisión Rehabilitación de Camino Productivo en Boca de Toro-Moos, Municipio Waspán	175,000.00	0.00	0.00	0.00	175,000.00
Estudio y Diseño Rehabilitación de Casa Multiuso para Discapacitados en Bilwi, Municipio Puerto Cabezas	60,000.00	0.00	0.00	0.00	60,000.00
Construcción de Atracadero en Sandy Bay Nina Yari, Municipio Puerto Cabezas	1,430,000.00	0.00	0.00	0.00	1,430,000.00
Estudio y Diseño Construcción de Atracadero en Sandy Bay Nina Yari, Municipio Puerto Cabezas	85,000.00	0.00	85,000.00	85,000.00	0.00
Estudio y Diseño Construcción de Puente Peatonal en Asang, Municipio Waspán.	55,000.00	0.00	55,000.00	55,000.00	0.00
Construcción Centros Comunitarios Litoral Norte (Dakura)	525,000.00	0.00	0.00	0.00	525,000.00
Construcción Centros Comunitarios Litoral Norte (Kahka, Waitnatingni, Awasyari y Rahwa Watha)	4,600,000.00	0.00	1,138,006.90	1,138,006.90	3,461,993.10
Construcción Centro Comunitario de Kistawan	1,425,000.00	0.00	0.00	0.00	1,425,000.00
Supervisión Rehabilitación del Sistema de Red de Agua Potable en Bonanza	175,000.00	0.00	0.00	0.00	175,000.00
Construcción de Andenes Peatonales en Yulo, Municipio Puerto Cabezas	1,125,000.00	0.00	0.00	0.00	1,125,000.00
Construcción Puente Peatonal en San Pablo de Asa, Municipio Siuna	2,385,000.00	0.00	0.00	0.00	2,385,000.00
Supervisión Construcción Sala Procesadora de Productos del Mar en Bihmona, Municipio Puerto Cabezas	90,000.00	0.00	0.00	0.00	90,000.00
Construcción Centros Comunitarios Llano Norte (Krukira)	525,000.00	0.00	425,770.66	425,770.66	99,229.34
Construcción Centro Comunitario de Lidakura	1,425,000.00	0.00	0.00	0.00	1,425,000.00
Supervisión Construcción de Andenes Peatonales en Yulo, Municipio Puerto Cabezas	62,500.00	0.00	0.00	0.00	62,500.00
Estudio y Diseño Mejoramiento del Mercado Indígena en Alamikamban, Municipio Prinzapolka	60,000.00	0.00	60,000.00	60,000.00	0.00
Supervisión Construcción Sala Procesadora de Productos del Mar en Krukira, Municipio de Puerto Cabezas	90,000.00	0.00	0.00	0.00	90,000.00
Supervisión Mejoramiento del Mercado Indígena en Alamikamban, Municipio Prinzapolka	60,000.00	0.00	0.00	0.00	60,000.00
Estudio y Diseño Rehabilitación de Camino Productivo en Dak ban. Primera Fase	60,000.00	0.00	60,000.00	60,000.00	0.00
Supervisión Construcción Sala Procesadora de Productos del mar en Wawa, Municipio Puerto Cabezas	90,000.00	0.00	0.00	0.00	90,000.00
Construcción Iglesia Morava Litoral Norte (Awastara y Pahara)	1,950,000.00	0.00	1,040,991.57	1,040,991.57	909,008.43
Supervisión Construcción de Mini Acueducto por Gravedad en Sikilta, Municipio Siuna.	100,000.00	0.00	0.00	0.00	100,000.00
Construcción Centro Comunitario de Tawasakia	1,425,000.00	0.00	0.00	0.00	1,425,000.00
Rehabilitación de Camino Productivo en el Corozo, Municipio Prinzapolka. Primera Fase	1,250,000.00	0.00	0.00	0.00	1,250,000.00
Mejoramiento del Mercado Indígena en Alamikamban, Municipio Prinzapolka	1,080,000.00	0.00	0.00	0.00	1,080,000.00
Estudio y Diseño Rehabilitación de Escuela Multigrado en Bum Sirpi, Municipio Puerto Cabezas	60,000.00	0.00	60,000.00	60,000.00	0.00
Construcción Sala Procesadora de Productos del Mar en Bihmona, Municipio Puerto Cabezas	1,620,000.00	0.00	0.00	0.00	1,620,000.00
Estudio y Diseño Construcción Sala Procesadora de Productos del Mar en Bihmona, Municipio Puerto Cabezas	90,000.00	0.00	90,000.00	90,000.00	0.00
Estudio y Diseño Rehabilitación de Camino Productivo en Boca de Toro-Moos, Municipio Waspán	175,000.00	0.00	175,000.00	175,000.00	0.00
Construcción de Mini Acueducto por Gravedad en Sikilta, Municipio Siuna.	1,800,000.00	0.00	0.00	0.00	1,800,000.00
Construcción Centro Comunitario de Uskira	1,425,000.00	0.00	0.00	0.00	1,425,000.00
Construcción Iglesia Adventista-Sisin	5,700,000.00	0.00	0.00	0.00	5,700,000.00
Construcción Iglesia Católica-Dakura	5,925,000.00	0.00	0.00	0.00	5,925,000.00
Equipamiento de Sub Sedes de Salud	5,600,000.00	0.00	0.00	0.00	5,600,000.00
Rehabilitación del Sistema de Red de Agua Potable en Bonanza	3,650,000.00	0.00	0.00	0.00	3,650,000.00
Estudio y Diseño Construcción Sala Procesadora de Productos del Mar en Krukira, Municipio Puerto Cabezas	90,000.00	0.00	90,000.00	90,000.00	0.00
Estudio y Diseño Construcción Puente Peatonal en San Pablo de Asa, Municipio Siuna	132,500.00	0.00	132,500.00	132,500.00	0.00
Estudio y Diseño Rehabilitación de Camino Productivo en el Corozo, Municipio Prinzapolka. Primera Fase	125,000.00	0.00	125,000.00	125,000.00	0.00
Rehabilitación de Camino Productivo en Dak ban. Primera Fase	1,080,000.00	0.00	0.00	0.00	1,080,000.00
Estudio y Diseño Construcción Sala Procesadora de Productos del mar en Wawa, Municipio Puerto Cabezas	90,000.00	0.00	90,000.00	90,000.00	0.00
Construcción Centros Comunitarios Llano Norte (Sisin)	525,000.00	0.00	373,430.11	373,430.11	151,569.89
Construcción Centro Comunitario de Pahara	1,425,000.00	0.00	0.00	0.00	1,425,000.00
Construcción Centro Comunitario de Tawanraya	1,425,000.00	0.00	0.00	0.00	1,425,000.00
Construcción Iglesia Morava-Betania	8,400,000.00	0.00	466,283.14	466,283.14	7,933,716.86
Supervisión Rehabilitación de Casa Multiuso para Discapacitados en Bilwi, Municipio Puerto Cabezas	60,000.00	0.00	0.00	0.00	60,000.00

FILTRADO POR :

PARAMETROS ESPECIALES: Mes Inicial (MM)=1 / Mes Final (MM)=3 / Programa Especifico=6

PRODUCCION 2013

Cuadro No. 19

SUBSISTEMA : SIEP
 APLICACION : SIEP
 ENTIDAD : DGP
 USUARIO : DGP027

PRODUCCION 2013
 MINISTERIO DE HACIENDA Y CREDITO PUBLICO
 PROGRAMAS ESPECIFICOS
 ESTRATEGIA REDUCCION DE LA POBREZA (RECLASIFICACION ERCEP)

PAGINA: 26 de 39
 FECHA: 03/04/2013
 HORA: 02:17:50 PM
 REPORTE: PRPSIEP125A

ACTUALIZADO Y DEVENGADO (CORDOBAS)
 DE: ENERO A: MARZO

INSTITUCION	PRESUPUESTO ACTUALIZADO	DEVENGADO			SALDO POR DEVENGAR
		CORRIENTE	CAPITAL	TOTAL	
ASIGNACIONES Y SUBVENCIONES					
GOBIERNO REGIONAL AUTONOMO ATLANTICO NORTE					
Supervisión Construcción de Atracadero en Sandy Bay Nina Yari, Municipio Puerto Cabezas	85,000.00	0.00	0.00	0.00	85,000.00
Construcción Iglesia Adventista Litoral Norte (Dakura)	1,950,000.00	0.00	0.00	0.00	1,950,000.00
Construcción Iglesia Católica Llano Norte (Santa Martha)	1,950,000.00	0.00	1,321,901.05	1,321,901.05	628,098.95
Construcción Iglesia Católica-Awastara	5,800,000.00	0.00	0.00	0.00	5,800,000.00
Construcción Iglesia Católica-Krukira	5,700,000.00	0.00	0.00	0.00	5,700,000.00
Construcción Centro Comunitario de Ninayary	1,425,000.00	0.00	0.00	0.00	1,425,000.00
Construcción Centro Comunitario de Awastara	1,425,000.00	0.00	0.00	0.00	1,425,000.00
Construcción Sub-sede de Salud en Sisin	30,000,000.00	0.00	0.00	0.00	30,000,000.00
Rehabilitación de Escuela Multigrado en Bum Sirpi, Municipio Puerto Cabezas	1,080,000.00	0.00	0.00	0.00	1,080,000.00
Construcción Sala Procesadora de Productos del Mar en Wawa, Municipio Puerto Cabezas	1,620,000.00	0.00	0.00	0.00	1,620,000.00
Unidad Ejecutora Rehabilitación de Camino Productivo en Boca de Toro-Moos, Municipio de Waspán	200,000.00	0.00	0.00	0.00	200,000.00
Construcción Sala Procesadora de Productos del Mar en Krukira, Municipio de Puerto Cabezas	1,620,000.00	0.00	0.00	0.00	1,620,000.00
Construcción de Puente Peatonal en Asang, Municipio Waspán.	990,000.00	0.00	0.00	0.00	990,000.00
Rehabilitación de Camino Productivo en Boca de Toro-Moos, Municipio Waspán	3,150,000.00	0.00	0.00	0.00	3,150,000.00
Supervisión Rehabilitación de Camino Productivo en Dak ban. Primera Fase	60,000.00	0.00	0.00	0.00	60,000.00
Supervisión Construcción de Puente Peatonal en Asang, Municipio Waspán	55,000.00	0.00	0.00	0.00	55,000.00
Rehabilitación de Casa Multiuso para Discapacitados en Bilwi, Municipio Puerto Cabezas	1,080,000.00	0.00	0.00	0.00	1,080,000.00
GOBIERNO REGIONAL AUTONOMO ATLANTICO SUR	14,931,200.00	0.00	6,249,300.00	6,249,300.00	8,681,900.00
Supervisión de Construcción de puente vehicular en la ciudad de Bluefields.	101,000.00	0.00	0.00	0.00	101,000.00
Construcción de Caminos Rurales en Kukra Hill	5,584,300.00	0.00	5,584,300.00	5,584,300.00	0.00
Diseño Construcción de Escuela en el Barrio San Mateo, Bluefields	50,000.00	0.00	25,000.00	25,000.00	25,000.00
Unidad Ejecutora del Proyecto Construcción de Caminos Rurales en Kukra Hill	80,000.00	0.00	80,000.00	80,000.00	0.00
Supervisión Construcción de Caminos Rurales en Kukra Hill	200,000.00	0.00	200,000.00	200,000.00	0.00
Supervisión de Construcción de Escuela en el Barrio San Mateo, Bluefields	79,000.00	0.00	0.00	0.00	79,000.00
Diagnóstico y Diseño Construcción de Caminos Rurales en Kukra Hill	360,000.00	0.00	360,000.00	360,000.00	0.00
Construcción de Puente Vehicular en la Ciudad de Bluefields	1,234,000.00	0.00	0.00	0.00	1,234,000.00
Mejoramiento de Viviendas en Comunidades Indígenas de Laguna de Perlas, Rama Kay y Awaltara, RAAS	5,280,000.00	0.00	0.00	0.00	5,280,000.00
Construcción de Escuela en el Barrio San Mateo, Bluefields	1,962,900.00	0.00	0.00	0.00	1,962,900.00
EMPRESA NICARAGUENSE DE ACUEDUCTOS Y ALCANTARILLADOS SANITAR	221,696,600.00	13,200,000.00	23,550,000.00	36,750,000.00	184,946,600.00
Unidad Ejecutora del Proyecto Agua Potable y Saneamiento en Nueva Segovia, Madriz y Estelí	1,000,000.00	0.00	300,000.00	300,000.00	700,000.00
Habilitación de Pozos en la Ciudad de Jinotepe	100,000.00	0.00	0.00	0.00	100,000.00
Mejoramiento de las Redes de Agua Potable y Alcantarillado Sanitario en localidades del Departamento de Chinandega	2,500,000.00	0.00	1,100,000.00	1,100,000.00	1,400,000.00
Construcción y Reemplazo de Redes de Alcantarillado Sanitario en el Bo. Bello Amancer de Ciudad Sandino	12,680,273.00	0.00	0.00	0.00	12,680,273.00
Habilitación de Pozos en el Municipio de Jalapa	100,000.00	0.00	0.00	0.00	100,000.00
Construcción y Equipamiento de Pozos en la Ciudad de Chinandega	3,250,000.00	0.00	1,000,000.00	1,000,000.00	2,250,000.00
Construcción y Rehabilitación de Planta de Tratamiento de Aguas Residuales en Ciudad Sandino	35,044,852.00	0.00	2,450,000.00	2,450,000.00	32,594,852.00
Unidad Ejecutora del Proyecto de Agua Potable en San Carlos	1,000,000.00	0.00	200,000.00	200,000.00	800,000.00
Construcción y Equipamiento de Pozos en la Ciudad de Managua	6,000,000.00	0.00	1,000,000.00	1,000,000.00	5,000,000.00
Construcción y Equipamiento de Pozos en el Municipio de Belen, Rivas	3,250,000.00	0.00	1,000,000.00	1,000,000.00	2,250,000.00
Reemplazo de Pozos de Agua Potable en la Ciudad de Managua	3,100,000.00	0.00	0.00	0.00	3,100,000.00
Supervisión para el Mejoramiento y Ampliación de los Servicios de Agua Potable en Susucayán y Mozonte	1,200,000.00	0.00	0.00	0.00	1,200,000.00
Reemplazo de Equipos de Bombeo en el Sistema de Agua Potable de Managua	1,298,211.00	0.00	800,000.00	800,000.00	498,211.00
Mejoramiento de las Redes de Agua Potable en localidades de la RAAS	1,950,000.00	0.00	900,000.00	900,000.00	1,050,000.00
Habilitación de Pozos en la Ciudad de Managua	200,000.00	0.00	0.00	0.00	200,000.00
Construcción y Reemplazo de redes de Alcantarillado Sanitario en el Bo. zona 7 de Ciudad Sandino	10,235,322.00	0.00	0.00	0.00	10,235,322.00
Estudio y Diseño Finales para el Mejoramiento y Ampliación del Sistema de Agua Potable en la Ciudad de San Carlos	3,708,000.00	0.00	0.00	0.00	3,708,000.00
Mejoramiento de las Redes de Agua Potable y Alcantarillado Sanitario en localidades del Departamento de Boaco	2,325,000.00	0.00	900,000.00	900,000.00	1,425,000.00
Mejoramiento de las Redes de Agua Potable y Alcantarillado Sanitario en Localidades	2,500,000.00	0.00	1,100,000.00	1,100,000.00	1,400,000.00

FILTRADO POR :

PARAMETROS ESPECIALES: Mes Inicial (MM)=1 / Mes Final (MM)=3 / Programa Especifico=6

PRODUCCION 2013

Cuadro No. 19

SUBSISTEMA : SIEP
 APLICACION : SIEP
 ENTIDAD : DGP
 USUARIO : DGP027

PRODUCCION 2013
 MINISTERIO DE HACIENDA Y CREDITO PUBLICO
 PROGRAMAS ESPECIFICOS
 ESTRATEGIA REDUCCION DE LA POBREZA (RECLASIFICACION ERCEP)

PAGINA: 27 de 39
 FECHA: 03/04/2013
 HORA: 02:17:50 PM
 REPORTE: PRPSIEP125A

ACTUALIZADO Y DEVENGADO (CORDOBAS)
 DE: ENERO A: MARZO

INSTITUCION	PRESUPUESTO ACTUALIZADO	DEVENGADO			SALDO POR DEVENGAR
		CORRIENTE	CAPITAL	TOTAL	
ASIGNACIONES Y SUBVENCIONES					
EMPRESA NICARAGUENSE DE ACUEDUCTOS Y ALCANTARILLADOS SANITAR					
del Departamento de Estelí					
Mejoramiento de las Redes de Agua Potable y Alcantarillado Sanitario en Localidades del Departamento de Granada	2,325,000.00	0.00	900,000.00	900,000.00	1,425,000.00
Habilitación de Pozos en la Ciudad de León	100,000.00	0.00	0.00	0.00	100,000.00
Mejoramiento de las Redes de Agua Potable y Alcantarillado Sanitario en Localidades del Departamento de Rivas	2,325,000.00	0.00	900,000.00	900,000.00	1,425,000.00
Mejoramiento de las Redes de Agua Potable y Alcantarillado Sanitario en Localidades del Departamento de Masaya	2,325,000.00	0.00	900,000.00	900,000.00	1,425,000.00
Construcción de Obras de Agua Potable en Sector Altamira, Asososca Zona alta, Alta Superior y Baja	32,038,382.00	0.00	3,000,000.00	3,000,000.00	29,038,382.00
Supervisión de obras de Construcción y reemplazo de Redes de A.S. en el Bo. Bello Amanecer en Ciudad Sandino	2,169,443.00	0.00	0.00	0.00	2,169,443.00
Administración y Supervisión del Programa Saneamiento Ambiental del Lago de Managua	1,240,000.00	0.00	300,000.00	300,000.00	940,000.00
Supervisión de la Construcción de Agua Potable en Paquete III-Macrosectores UNAN, KM C.M. Gravity Pumping	3,776,350.00	0.00	0.00	0.00	3,776,350.00
Mejoramiento de las Redes de Agua Potable en localidades de Río San Juan	2,000,000.00	0.00	900,000.00	900,000.00	1,100,000.00
Reemplazo de Pozos de Agua Potable en el Municipio de Somoto	1,800,000.00	0.00	0.00	0.00	1,800,000.00
Mejoramiento y Ampliación de los Servicios de Agua Potable en Susucayán	4,800,000.00	0.00	0.00	0.00	4,800,000.00
Subsidio para Operaciones de Enacal	52,800,000.00	13,200,000.00	0.00	13,200,000.00	39,600,000.00
Reemplazo de Pozos de Agua Potable en el Municipio de San Marcos	2,600,000.00	0.00	0.00	0.00	2,600,000.00
Mejoramiento de las Redes de Agua Potable y Alcantarillado Sanitario en Localidades del Departamento de Nueva Segovia	2,325,000.00	0.00	900,000.00	900,000.00	1,425,000.00
Unidad Ejecutora del Proyecto de Agua Potable y Saneamiento en la Ciudad de Granada	1,200,000.00	0.00	300,000.00	300,000.00	900,000.00
Mejoramiento de las Redes de Agua Potable y Alcantarillado Sanitario en Localidades del Departamento de Madriz	2,325,000.00	0.00	900,000.00	900,000.00	1,425,000.00
Mejoramiento de las Redes de Agua Potable y Alcantarillado Sanitario en Localidades del Departamento de Carazo	2,325,000.00	0.00	900,000.00	900,000.00	1,425,000.00
Mejoramiento y Ampliación de las Redes de Agua Potable en Localidades del Departamento de León	2,500,000.00	0.00	1,100,000.00	1,100,000.00	1,400,000.00
Supervisión de la Construcción y Rehabilitación de Planta de Tratamiento de Aguas Residuales en Ciudad Sandino	4,505,767.00	0.00	0.00	0.00	4,505,767.00
Mejoramiento de las Redes de Agua Potable en localidades de la RAAN	1,950,000.00	0.00	900,000.00	900,000.00	1,050,000.00
Mejoramiento de las Redes de Agua Potable y Alcantarillado Sanitario en Localidades del Departamento de Chontales	2,325,000.00	0.00	900,000.00	900,000.00	1,425,000.00
Habilitación de Pozos en el Municipio de Somoto	300,000.00	0.00	0.00	0.00	300,000.00
Habilitación de Pozos en la Ciudad de Masaya	200,000.00	0.00	0.00	0.00	200,000.00
INSTITUTO DE LA VIVIENDA URBANA Y RURAL	224,190,817.00	8,491,305.56	50,000,000.00	58,491,305.56	165,699,511.44
Servicios de Atención Integrada de tramites para la construcción de vivienda	1,876,781.00	371,203.67	0.00	371,203.67	1,505,577.33
Elegibilidad de Proyectos de Viviendas	1,505,177.00	399,950.68	0.00	399,950.68	1,105,226.32
Construcción de Viviendas Nuevas Progresivas Bajo la Modalidad de Subsidios, con crédito	30,459,082.00	0.00	0.00	0.00	30,459,082.00
Financiamiento con líneas de créditos a entidades financieras	1,175,204.00	312,501.73	0.00	312,501.73	862,702.27
Mejoramiento Progresivo de Viviendas Bajo la Modalidad de Subsidio sin crédito	48,449,688.00	0.00	0.00	0.00	48,449,688.00
Otorgamiento de subsidios para vivienda progresiva de Interés Social y mejoramiento de barrios	42,830,030.00	7,407,649.48	0.00	7,407,649.48	35,422,380.52
Construcción de Viviendas Nuevas Progresivas Bajo la Modalidad de Subsidios sin Crédito	26,846,113.00	0.00	0.00	0.00	26,846,113.00
Mejoramiento Progresivo de Viviendas Bajo la Modalidad de Subsidio con Crédito	21,048,742.00	0.00	0.00	0.00	21,048,742.00
Construcción y Mejoramiento de Viviendas Sociales para Familias Afectadas por Centro de Baja Presión 2011	50,000,000.00	0.00	50,000,000.00	50,000,000.00	0.00
EMPRESA NACIONAL DE TRANSMISION ELECTRICA	328,030,000.00	2,128,190.09	89,821,313.00	91,949,503.09	236,080,496.91
Construcción de Sistema de Distribución de Energía Eléctrica Municipio San José de los Remates	141,987.00	0.00	0.00	0.00	141,987.00
Construcción de Sistema de Distribución de Energía Eléctrica Barrio 19 de Julio - Municipio El Jicaró	412,107.00	0.00	26,362.00	26,362.00	385,745.00
Construcción de Sistema de Distribución de Energía Eléctrica comunidad Teotecacinte Sector N° 3 - Municipio Jalapa	544,407.00	0.00	34,825.00	34,825.00	509,582.00
Construcción de Sistema de Distribución de Energía Eléctrica comunidad Las Torrez - Municipio Palacagüina	690,818.00	0.00	42,404.00	42,404.00	648,414.00
Construcción de Sistema de Distribución de Energía Eléctrica comunidad Quebrada Arriba - Municipio Yalagüina	462,628.00	0.00	28,397.00	28,397.00	434,231.00
Construcción de Sistema de Distribución de Energía Eléctrica comunidad Las Brisas - Municipio San Juan de Limay	232,949.00	0.00	8,640.00	8,640.00	224,309.00
Administración, Ingeniería y supervisión (Anillo Managua-Masaya-San Benito-Los Brasiles)	2,290,516.00	0.00	556,793.00	556,793.00	1,733,723.00
Construcción de Sistema de Distribución de Energía Eléctrica comunidad Puertas de París - Municipio San Pedro de Lóvago	289,288.00	0.00	4,954.00	4,954.00	284,334.00
Gestión Social para la Sensibilización en el uso Responsable y Eficiente del Servicio	1,368,300.00	580,490.09	0.00	580,490.09	787,809.91

FILTRADO POR :

PARAMETROS ESPECIALES: Mes Inicial (MM)=1 / Mes Final (MM)=3 / Programa Especifico=6

PRODUCCION 2013

Cuadro No. 19

SUBSISTEMA : SIEP
 APLICACION : SIEP
 ENTIDAD : DGP
 USUARIO : DGP027

PRODUCCION 2013
 MINISTERIO DE HACIENDA Y CREDITO PUBLICO
 PROGRAMAS ESPECIFICOS
 ESTRATEGIA REDUCCION DE LA POBREZA (RECLASIFICACION ERCEP)

PAGINA: 28 de 39
 FECHA: 03/04/2013
 HORA: 02:17:50 PM
 REPORTE: PRPSIEP125A

ACTUALIZADO Y DEVENGADO (CORDOBAS)
 DE: ENERO A: MARZO

INSTITUCION	PRESUPUESTO ACTUALIZADO	DEVENGADO			SALDO POR DEVENGAR
		CORRIENTE	CAPITAL	TOTAL	
ASIGNACIONES Y SUBVENCIONES					
EMPRESA NACIONAL DE TRANSMISION ELECTRICA					
Eléctrico (PNESER)					
Construcción de Sistema de Distribución de Energía Eléctrica Municipio Diriamba	267,221.00	0.00	0.00	0.00	267,221.00
Construcción de Sistema de Distribución de Energía Eléctrica comunidad El Tistero - Municipio Altamira	267,728.00	0.00	0.00	0.00	267,728.00
Construcción de Sistema de Distribución de Energía Eléctrica comunidad Palo Alto - Municipio Belén	449,446.00	0.00	28,751.00	28,751.00	420,695.00
Construcción de Sistema de Distribución de Energía Eléctrica Asentamiento Israel Galeano - Municipio Managua	5,730,900.00	0.00	5,730,900.00	5,730,900.00	0.00
Construcción de Sistema de Distribución de Energía Eléctrica Asentamiento Villa Nueva Israel - Municipio Managua	2,445,513.00	0.00	2,445,513.00	2,445,513.00	0.00
Construcción de Sistema de Distribución de Energía Eléctrica comunidad Santa Lucía - Municipio Diriamba	614,434.00	0.00	0.00	0.00	614,434.00
Construcción de Sistema de Distribución de Energía Eléctrica Barrio Luis Francisco Rivera - Municipio Diriá	276,121.00	0.00	17,663.00	17,663.00	258,458.00
Construcción de Sistema de Distribución de Energía Eléctrica comunidad Escoba N°2 - Municipio Diriomo	1,262,600.00	0.00	80,767.00	80,767.00	1,181,833.00
Construcción de Sistema de Distribución de Energía Eléctrica Municipio La Concepción	171,808.00	0.00	0.00	0.00	171,808.00
Construcción de Sistema de Distribución de Energía Eléctrica Municipio San Juan del Sur	4,516.00	0.00	0.00	0.00	4,516.00
Construcción de Sistema de Distribución de Energía Eléctrica en Asentamiento Francisco Salazar (Oriental) - Municipio Managua	0.00	0.00	0.00	0.00	0.00
Construcción de Sistema de Distribución de Energía Eléctrica en Asentamiento Jonathán Gonzalez - Municipio Managua	0.00	0.00	0.00	0.00	0.00
Construcción de Sistema de Distribución de Energía Eléctrica comunidad Paso de Lajas - Municipio Telica	374,714.00	0.00	0.00	0.00	374,714.00
Administración, Ingeniería y Supervisión (Refuerzos SIEPAC)	356,583.00	0.00	81,164.00	81,164.00	275,419.00
Construcción de Sistema de Distribución de Energía Eléctrica comunidad Cuajachillo - Municipio Managua	291,134.00	0.00	29,252.00	29,252.00	261,882.00
Administración, ingeniería y supervisión (Subestaciones y Lineas de Transmisión en el Cuá, La Dalia y San Ramón)	3,416,055.00	0.00	854,014.00	854,014.00	2,562,041.00
Construcción de Sistema de Distribución de Energía Eléctrica en Asentamiento Rafael Ríos - Municipio Managua	0.00	0.00	0.00	0.00	0.00
Construcción de Sistema de Distribución de Energía Eléctrica comunidad Pancasán - La Acarreadora - Municipio Nagarote	344,449.00	0.00	0.00	0.00	344,449.00
Construcción de Sistema de Distribución de Energía Eléctrica Municipio Mateare	144,070.00	0.00	0.00	0.00	144,070.00
Construcción de Sistema de Distribución de Energía Eléctrica comunidad Chichigualtepe - Municipio El Crucero	573,701.00	0.00	57,649.00	57,649.00	516,052.00
Construcción de Sistema de Distribución de Energía Eléctrica comunidad El Instituto - Municipio San Rafael del Sur	617,240.00	0.00	39,482.00	39,482.00	577,758.00
Construcción de Sistema de Distribución de Energía Eléctrica comunidad San Carlos - Municipio San Rafael del Sur	506,146.00	0.00	32,378.00	32,378.00	473,768.00
Construcción de Sistema de Distribución de Energía Eléctrica comunidad Ciudad de Dios - Municipio Tipitapa	724,342.00	0.00	72,776.00	72,776.00	651,566.00
Construcción de Sistema de Distribución de Energía Eléctrica Municipio Puerto Morazán	0.00	0.00	0.00	0.00	0.00
Construcción de Sistema de Distribución de Energía Eléctrica Municipio León	0.00	0.00	0.00	0.00	0.00
Construcción de Sistema de Distribución de Energía Eléctrica comunidad Quebrada Alegre - Municipio Muelle de los Bueyes	835,698.00	0.00	230,051.00	230,051.00	605,647.00
Construcción de Sistema de Distribución de Energía Eléctrica Municipio Condega	0.00	0.00	0.00	0.00	0.00
Construcción de Sistema de Distribución de Energía Eléctrica Municipio San Juan de Limay	0.00	0.00	0.00	0.00	0.00
Construcción de Sistema de Distribución de Energía Eléctrica Municipio San Ramón	0.00	0.00	0.00	0.00	0.00
Construcción del Sistema de Distribución de Energía Eléctrica en Comunidad Las Mojarras - Municipio San Francisco Libre	517,064.00	0.00	405,660.00	405,660.00	111,404.00
Construcción de Sistema de Distribución de Energía Eléctrica en Asentamientos del Sector Managua por definir	0.00	0.00	0.00	0.00	0.00
Construcción de Sistema de Distribución de Energía Eléctrica Barrio 9 de Julio - San Jorge - Municipio La Concepción	167,455.00	0.00	46,443.00	46,443.00	121,012.00
Construcción de Sistema de Distribución de Energía Eléctrica comunidad Sandino N° 1 - Municipio La Concepción	369,430.00	0.00	22,676.00	22,676.00	346,754.00
Construcción de Sistema de Distribución de Energía Eléctrica comunidad El Recreo - Municipio Masatepe	118,009.00	0.00	7,549.00	7,549.00	110,460.00
Construcción de Sistema de Distribución de Energía Eléctrica comunidad Jardín Botánico - Municipio Masatepe	422,249.00	0.00	27,011.00	27,011.00	395,238.00
Construcción de Sistema de Distribución de Energía Eléctrica comunidad Escoba Sector N°1 - Municipio Diriomo	653,197.00	0.00	41,784.00	41,784.00	611,413.00
Construcción de Sistema de Distribución de Energía Eléctrica comunidad La Tabulla - Municipio Managua	63,894.00	0.00	3,922.00	3,922.00	59,972.00
Construcción de Sistema de Distribución de Energía Eléctrica en Asentamiento Carlos Nuñez - Municipio Managua	2,709,003.00	0.00	2,709,003.00	2,709,003.00	0.00
Construcción de Sistema de Distribución de Energía Eléctrica comunidad Enmanuel - Municipio Acoyapa	126,327.00	0.00	0.00	0.00	126,327.00
Construcción de Sistema de Distribución de Energía Eléctrica comunidad I Paraiso Sectores N°5 - Municipio Tipitapa	1,783,233.00	0.00	458,713.00	458,713.00	1,324,520.00
Construcción de Sistema de Distribución de Energía Eléctrica comunidad Los Cedros	532,421.00	0.00	34,058.00	34,058.00	498,363.00

FILTRADO POR :

PARAMETROS ESPECIALES: Mes Inicial (MM)=1 / Mes Final (MM)=3 / Programa Especifico=6

PRODUCCION 2013

Cuadro No. 19

SUBSISTEMA : SIEP
 APLICACION : SIEP
 ENTIDAD : DGP
 USUARIO : DGP027

PRODUCCION 2013
 MINISTERIO DE HACIENDA Y CREDITO PUBLICO
 PROGRAMAS ESPECIFICOS
 ESTRATEGIA REDUCCION DE LA POBREZA (RECLASIFICACION ERCEP)

PAGINA: 29 de 39
 FECHA: 03/04/2013
 HORA: 02:17:50 PM
 REPORTE: PRPSIEP125A

ACTUALIZADO Y DEVENGADO (CORDOBAS)
 DE: ENERO A: MARZO

INSTITUCION	PRESUPUESTO ACTUALIZADO	DEVENGADO			SALDO POR DEVENGAR
		CORRIENTE	CAPITAL	TOTAL	
ASIGNACIONES Y SUBVENCIONES					
EMPRESA NACIONAL DE TRANSMISION ELECTRICA					
Sector Norte - Municipio Villa Carlos Fonseca					
Construcción de Sistema de Distribución de Energía Eléctrica comunidad Ducualí Abajo - Municipio Palacagüina	1,354,524.00	0.00	121,342.00	121,342.00	1,233,182.00
Construcción de Sistema de Distribución de Energía Eléctrica comunidad Los Lira #1 - Municipio Managua	251,251.00	0.00	15,422.00	15,422.00	235,829.00
Construcción de Sistema de Distribución de Energía Eléctrica Municipio Belén	1,178,480.00	0.00	0.00	0.00	1,178,480.00
Construcción de Sistema de Distribución de Energía Eléctrica Municipio Nandaime	424,174.00	0.00	0.00	0.00	424,174.00
Construcción de Sistema de Distribución de Energía Eléctrica comunidad El Trapiche - Municipio Diriamba	1,839,942.00	0.00	112,938.00	112,938.00	1,727,004.00
Construcción de Sistema de Distribución de Energía Eléctrica Asentamiento Santa Elena - Municipio Managua	1,262,214.00	0.00	0.00	0.00	1,262,214.00
Construcción de Sistema de Distribución de Energía Eléctrica en Asentamiento Carolina Calero (Norte y Centro) - Municipio Ciudad Sandino	821,132.00	0.00	821,132.00	821,132.00	0.00
Construcción de Sistema de Distribución de Energía Eléctrica en Asentamiento Canada Sureste - Municipio Managua	1,902,065.00	0.00	1,902,065.00	1,902,065.00	0.00
Construcción de Sistema de Distribución de Energía Eléctrica en Asentamiento Arlen Siu - Municipio Managua	0.00	0.00	0.00	0.00	0.00
Construcción de Sistema de Distribución de Energía Eléctrica Barrio Monte Libano - Municipio San Marcos	360,889.00	0.00	0.00	0.00	360,889.00
Construcción de Sistema de Distribución de Energía Eléctrica comunidad Los Jirones - Sector Los Martínez - Municipio Diriá	856,945.00	0.00	54,818.00	54,818.00	802,127.00
Construcción de Sistema de Distribución de Energía Eléctrica Municipio Dolores	70,216.00	0.00	0.00	0.00	70,216.00
Construcción de Sistema de Distribución de Energía Eléctrica en Asentamiento Walter Ferreti - Municipio Managua	0.00	0.00	0.00	0.00	0.00
Construcción de Sistema de Distribución de Energía Eléctrica en Asentamiento El Paraisito - Municipio Managua	0.00	0.00	0.00	0.00	0.00
Construcción de Sistema de Distribución de Energía Eléctrica en Asentamiento Enrique Smith - Municipio Managua	0.00	0.00	0.00	0.00	0.00
Construcción de Sistema de Distribución de Energía Eléctrica comunidad Guadalupe - Sector Los Zamoras - Municipio Matagalpa	792,184.00	0.00	48,625.00	48,625.00	743,559.00
Construcción de Sistema de Distribución de Energía Eléctrica comunidad Las Limas - Municipio Matagalpa	452,539.00	0.00	27,778.00	27,778.00	424,761.00
Construcción de Sistema de Distribución de Energía Eléctrica comunidad Samulali #2 - Sector Los Pérez - Municipio Matagalpa	1,306,694.00	0.00	80,207.00	80,207.00	1,226,487.00
Construcción de Sistema de Distribución de Energía Eléctrica comunidad Callejón Viejo - Municipio Muy Muy	305,427.00	0.00	15,923.00	15,923.00	289,504.00
Construcción de Sistema de Distribución de Energía Eléctrica comunidad Chevron - Municipio Muy Muy	217,392.00	0.00	7,077.00	7,077.00	210,315.00
Construcción de Sistema de Distribución de Energía Eléctrica en Asentamiento Los Rieles de Villa Reconciliación - Municipio Managua	0.00	0.00	0.00	0.00	0.00
Construcción de Sistema de Distribución de Energía Eléctrica comunidad El Chorro - Municipio Telica	109,405.00	0.00	46,591.00	46,591.00	62,814.00
Construcción de Sistema de Distribución de Energía Eléctrica Municipio Terrabona	8,231.00	0.00	0.00	0.00	8,231.00
Administración, Ingeniería (Transmisión Eléctrica, Managua Fase IV)	356,583.00	0.00	81,164.00	81,164.00	275,419.00
Construcción de Sistema de Distribución de Energía Eléctrica comunidad Los Fierros - Municipio El Crucero	338,814.00	0.00	21,674.00	21,674.00	317,140.00
Construcción de Sistema de Distribución de Energía Eléctrica comunidad El Tempiscal - Municipio El Jicaral	826,773.00	0.00	50,749.00	50,749.00	776,024.00
Construcción de Sistema de Distribución de Energía Eléctrica comunidad Punta Arenas - Municipio Quezalguaque	374,181.00	0.00	20,406.00	20,406.00	353,775.00
Construcción de Sistema de Distribución de Energía Eléctrica Reparto Martha Mercedes Reyes - Municipio Quezalguaque	286,439.00	0.00	11,589.00	11,589.00	274,850.00
Construcción de Sistema de Distribución de Energía Eléctrica en Asentamiento Villa Libertad (M.D) - Municipio de Managua	0.00	0.00	0.00	0.00	0.00
Construcción de Sistema de Distribución de Energía Eléctrica comunidad Las Enramadas - Municipio Ticuantepe	489,552.00	0.00	31,316.00	31,316.00	458,236.00
Construcción de Sistema de Distribución de Energía Eléctrica Municipio Somotillo	0.00	0.00	0.00	0.00	0.00
Construcción de Sistema de Distribución de Energía Eléctrica Municipio Larreynaga	99,145.00	0.00	0.00	0.00	99,145.00
Construcción de Sistema de Distribución de Energía Eléctrica Municipio La Paz Centro	0.00	0.00	0.00	0.00	0.00
Construcción de Sistema de Distribución de Energía Eléctrica Municipio Matagalpa	408,627.00	0.00	0.00	0.00	408,627.00
Construcción del Sistema de Distribución de Energía Eléctrica en Comunidad Bo. San Luquitas - Municipio Acoyapa	1,120,348.00	0.00	88,464.00	88,464.00	1,031,884.00
Construcción del Sistema de Distribución de Energía Eléctrica en Comunidad Monte Alto - Municipio Acoyapa	442,471.00	0.00	20,347.00	20,347.00	422,124.00
Construcción del Sistema de Distribución de Energía Eléctrica en Comunidad Los Llanitos - Municipio Santa Lucía	391,117.00	0.00	15,186.00	15,186.00	375,931.00
Construcción de Sistema de Distribución de Energía Eléctrica Asentamiento 15 de Septiembre - Municipio Tipitapa	1,268,043.00	0.00	760,826.00	760,826.00	507,217.00
Construcción de Sistema de Distribución de Energía Eléctrica en Asentamiento Arenera - Municipio Ciudad Sandino	169,525.00	0.00	169,525.00	169,525.00	0.00
Construcción de Sistema de Distribución de Energía Eléctrica comunidad El Jobo - Municipio San Juan de Oriente	110,232.00	0.00	3,539.00	3,539.00	106,693.00
Construcción de Sistema de Distribución de Energía Eléctrica comunidad Quinta Tarina - Municipio San Juan de Oriente	239,720.00	0.00	14,714.00	14,714.00	225,006.00

FILTRADO POR :

PARAMETROS ESPECIALES: Mes Inicial (MM)=1 / Mes Final (MM)=3 / Programa Especifico=6

PRODUCCION 2013

Cuadro No. 19

SUBSISTEMA : SIEP
 APLICACION : SIEP
 ENTIDAD : DGP
 USUARIO : DGP027

PRODUCCION 2013
 MINISTERIO DE HACIENDA Y CREDITO PUBLICO
 PROGRAMAS ESPECIFICOS
 ESTRATEGIA REDUCCION DE LA POBREZA (RECLASIFICACION ERCEP)

PAGINA: 30 de 39
 FECHA: 03/04/2013
 HORA: 02:17:50 PM
 REPORTE: PRPSIEP125A

ACTUALIZADO Y DEVENGADO (CORDOBAS)
 DE: ENERO A: MARZO

INSTITUCION	PRESUPUESTO ACTUALIZADO	DEVENGADO			SALDO POR DEVENGAR
		CORRIENTE	CAPITAL	TOTAL	
ASIGNACIONES Y SUBVENCIONES					
EMPRESA NACIONAL DE TRANSMISION ELECTRICA					
Construcción de Sistema de Distribución de Energía Eléctrica comunidad San Diego Secto N°1 - Municipio Diriomo	1,646,588.00	0.00	105,331.00	105,331.00	1,541,257.00
Construcción de Sistema de Distribución de Energía Eléctrica comunidad Palestina Extensión N°2 - Municipio Ticuantepe	72,833.00	0.00	4,659.00	4,659.00	68,174.00
Construcción de Sistema de Distribución de Energía Eléctrica comunidad Las Viudas Sur - Municipio Managua	809,930.00	0.00	81,386.00	81,386.00	728,544.00
Construcción de Sistema de Distribución de Energía Eléctrica en Asentamiento Gertrudis Arias - Municipio Managua	1,852,661.00	0.00	1,852,661.00	1,852,661.00	0.00
Construcción de Sistema de Distribución de Energía Eléctrica Municipio San Miguelito	13,037.00	0.00	0.00	0.00	13,037.00
Construcción de Sistema de Distribución de Energía Eléctrica comunidad El Manantial - Municipio Acoyapa	126,327.00	0.00	0.00	0.00	126,327.00
Construcción de Sistema de Distribución de Energía Eléctrica Municipio Teustepe	18,634.00	0.00	0.00	0.00	18,634.00
Construcción de Sistema de Distribución de Energía Eléctrica Municipio Altagracia	79,993.00	0.00	0.00	0.00	79,993.00
Construcción de Sistema de Distribución de Energía Eléctrica en Asentamiento El Porvenir - Municipio Managua	735,135.00	0.00	735,135.00	735,135.00	0.00
Construcción de Sistema de Distribución de Energía Eléctrica comunidad El Chagüite - Municipio Villanueva	969,933.00	0.00	0.00	0.00	969,933.00
Construcción de Sistema de Distribución de Energía Eléctrica comunidad Aguazarca - Municipio Achuapa	1,071,298.00	0.00	65,758.00	65,758.00	1,005,540.00
Construcción de Sistema de Distribución de Energía Eléctrica comunidad La Montaña - Municipio El Jicaral	911,999.00	0.00	85,662.00	85,662.00	826,337.00
Construcción de Sistema de Distribución de Energía Eléctrica comunidad Nuevo Amanecer - Municipio Diriamba	1,021,336.00	0.00	62,691.00	62,691.00	958,645.00
Construcción de Sistema de Distribución de Energía Eléctrica Barrio Luis Felipe Mejía - Municipio San Marcos	544,407.00	0.00	34,825.00	34,825.00	509,582.00
Construcción de Sistema de Distribución de Energía Eléctrica en Asentamiento Leningrado - Municipio Managua	0.00	0.00	0.00	0.00	0.00
Construcción de Sistema de Distribución de Energía Eléctrica en Asentamiento Los Manguitos (D.C) - Municipio Managua	0.00	0.00	0.00	0.00	0.00
Construcción de Sistema de Distribución de Energía Eléctrica comunidad Samulali #2 - Sector Central - Municipio Matagalpa	672,563.00	0.00	41,283.00	41,283.00	631,280.00
Construcción de Sistema de Distribución de Energía Eléctrica comunidad El Tigre - Municipio Larreynaga	182,072.00	0.00	11,176.00	11,176.00	170,896.00
Construcción de Sistema de Distribución de Energía Eléctrica Barrio Fátima - Sector Los Méndez - Municipio San Marcos	84,819.00	0.00	5,426.00	5,426.00	79,393.00
Administración, ingeniería y supervisión (Líneas de Transmisión en la planta Hidroeléctrica Tumarín)	8,545,504.00	0.00	2,136,376.00	2,136,376.00	6,409,128.00
Construcción de Sistema de Distribución de Energía Eléctrica comunidad El Trapiche - Municipio El Crucero	177,474.00	0.00	11,353.00	11,353.00	166,121.00
Construcción de Sistema de Distribución de Energía Eléctrica comunidad an Ramón Este #2 - Municipio El Crucero	78,365.00	0.00	5,013.00	5,013.00	73,352.00
Administración, ingeniería y supervisión (Subestaciones y Líneas de Transmisión en Yalí, Ocotal, El Sauce, Terrabona, Estelí y San Ramón)	7,623,238.00	0.00	1,905,810.00	1,905,810.00	5,717,428.00
Construcción de Sistema de Distribución de Energía Eléctrica comunidad Villa Hermosa - Municipio Nagarote	327,522.00	0.00	15,717.00	15,717.00	311,805.00
Construcción de Sistema de Distribución de Energía Eléctrica Municipio Ciudad Sandino	39,863.00	0.00	0.00	0.00	39,863.00
Construcción de Sistema de Distribución de Energía Eléctrica comunidad Babilonia - Municipio El Crucero	100,031.00	0.00	6,399.00	6,399.00	93,632.00
Construcción de Sistema de Distribución de Energía Eléctrica en Asentamiento Anexo Pedro Joaquín Chamorro - Municipio Mateare	155,799.00	0.00	155,799.00	155,799.00	0.00
Construcción de Sistema de Distribución de Energía Eléctrica Reparto San José de la Cañada #2 - Municipio Managua	801,791.00	0.00	49,215.00	49,215.00	752,576.00
Construcción de Sistema de Distribución de Energía Eléctrica comunidad Las Perlas - Municipio Ticuantepe	290,873.00	0.00	18,607.00	18,607.00	272,266.00
Construcción de Sistema de Distribución de Energía Eléctrica comunidad San Antonio - Municipio Chinandega	958,740.00	0.00	79,145.00	79,145.00	879,595.00
Construcción de Sistema de Distribución de Energía Eléctrica Barrio La Resistencia - Municipio Muelle de los Bueyes	188,999.00	0.00	12,090.00	12,090.00	176,909.00
Administración, ingeniería y supervisión (Subestación Ticuantepe II)	356,583.00	0.00	81,164.00	81,164.00	275,419.00
Construcción de Sistema de Distribución de Energía Eléctrica Municipio Murra	81,301.00	0.00	0.00	0.00	81,301.00
Construcción del Sistema de Distribución de Energía Eléctrica en Comunidad Aldea Luz del Mañana y El Cerrito - Municipio Buenos Aires	1,294,128.00	0.00	130,041.00	130,041.00	1,164,087.00
Construcción del Sistema de Distribución de Energía Eléctrica en Comunidad Quinta Lidia - Municipio San Carlos	594,480.00	0.00	35,621.00	35,621.00	558,859.00
Construcción de Sistema de Distribución de Energía Eléctrica Municipio El Jicaral	0.00	0.00	0.00	0.00	0.00
Construcción de Sistema de Distribución de Energía Eléctrica Municipio Palacagüina	0.00	0.00	0.00	0.00	0.00
Construcción de Sistema de Distribución de Energía Eléctrica Reparto David Salazar - Municipio San Juan de Oriente	139,317.00	0.00	0.00	0.00	139,317.00
Construcción de Sistema de Distribución de Energía Eléctrica comunidad La Pita - Sector Las Nubes - Municipio Santo Tomás del Norte	289,667.00	0.00	11,913.00	11,913.00	277,754.00
Construcción de Sistema de Distribución de Energía Eléctrica comunidad El Recreo - Municipio Somotillo	372,127.00	0.00	20,199.00	20,199.00	351,928.00
Construcción de Sistema de Distribución de Energía Eléctrica comunidad Pochotillo - Sector Los Gómez - Municipio Diriomo	766,595.00	0.00	44,038.00	44,038.00	722,557.00
Construcción de Sistema de Distribución de Energía Eléctrica en Asentamiento 14 de	988,086.00	0.00	988,086.00	988,086.00	0.00

FILTRADO POR :

PARAMETROS ESPECIALES: Mes Inicial (MM)=1 / Mes Final (MM)=3 / Programa Especifico=6

PRODUCCION 2013

Cuadro No. 19

SUBSISTEMA : SIEP
 APLICACION : SIEP
 ENTIDAD : DGP
 USUARIO : DGP027

PRODUCCION 2013
 MINISTERIO DE HACIENDA Y CREDITO PUBLICO
 PROGRAMAS ESPECIFICOS
 ESTRATEGIA REDUCCION DE LA POBREZA (RECLASIFICACION ERCEP)

PAGINA: 31 de 39
 FECHA: 03/04/2013
 HORA: 02:17:50 PM
 REPORTE: PRPSIEP125A

ACTUALIZADO Y DEVENGADO (CORDOBAS)
 DE: ENERO A: MARZO

INSTITUCION	PRESUPUESTO ACTUALIZADO	DEVENGADO			SALDO POR DEVENGAR
		CORRIENTE	CAPITAL	TOTAL	
ASIGNACIONES Y SUBVENCIONES					
EMPRESA NACIONAL DE TRANSMISION ELECTRICA					
Mayo - Municipio Managua					
Construcción de Sistema de Distribución de Energía Eléctrica comunidad Mal Paso - Municipio Estelí	1,785,341.00	0.00	114,206.00	114,206.00	1,671,135.00
Construcción de Sistema de Distribución de Energía Eléctrica Municipio San Juan de Nicaragua	102,480.00	0.00	0.00	0.00	102,480.00
Construcción de Sistema de Distribución de Energía Eléctrica comunidad El Mirador - Municipio Acoyapa	424,879.00	0.00	18,577.00	18,577.00	406,302.00
Construcción de Sistema de Distribución de Energía Eléctrica comunidad Filo Los Andes N°3 - Municipio Villa Carlos Fonseca	314,843.00	0.00	20,140.00	20,140.00	294,703.00
Construcción de Sistema de Distribución de Energía Eléctrica Municipio Villa Sandino	46,509.00	0.00	0.00	0.00	46,509.00
Construcción de Sistema de Distribución de Energía Eléctrica Barrio Carlos Fonseca Amador - Municipio El Júcaro	314,215.00	0.00	16,808.00	16,808.00	297,407.00
Construcción de Sistema de Distribución de Energía Eléctrica comunidad Ojo de Agua - Municipio El Júcaro	935,771.00	0.00	59,860.00	59,860.00	875,911.00
Construcción de Sistema de Distribución de Energía Eléctrica comunidad El Castillo - Sector El Recreativo - Municipio Las Sabanas	226,774.00	0.00	8,021.00	8,021.00	218,753.00
Construcción de Sistema de Distribución de Energía Eléctrica comunidad Namacambre - Municipio Somoto	799,389.00	0.00	49,068.00	49,068.00	750,321.00
Construcción de Sistema de Distribución de Energía Eléctrica comunidad Santa Rosa /La Pita N°2 - Municipio Estelí	256,703.00	0.00	11,028.00	11,028.00	245,675.00
Administración Componente I (PNESER)	776,342.00	776,342.00	0.00	776,342.00	0.00
Administración Componente II (PNESER)	771,358.00	771,358.00	0.00	771,358.00	0.00
Unidad Ejecutora - Normalización del Servicio Eléctrico en Asentamientos Sector Managua (PNESER)	8,031,256.00	0.00	2,613,742.00	2,613,742.00	5,417,514.00
Construcción de Sistema de Distribución de Energía Eléctrica Municipio Masaya	132,550.00	0.00	0.00	0.00	132,550.00
Construcción de Sistema de Distribución de Energía Eléctrica Municipio Nandasmio	102,480.00	0.00	0.00	0.00	102,480.00
Construcción de Sistema de Distribución de Energía Eléctrica comunidad Las Cruces - Sector Los Mangos - Municipio Altamira	710,996.00	0.00	43,642.00	43,642.00	667,354.00
Construcción de Sistema de Distribución de Energía Eléctrica comunidad Las Cruces - Sector San Juan - Municipio Altamira	445,814.00	0.00	27,365.00	27,365.00	418,449.00
Construcción de Sistema de Distribución de Energía Eléctrica comunidad Gaspar García Laviana - Municipio Cárdenas	228,318.00	0.00	14,605.00	14,605.00	213,713.00
Construcción de Sistema de Distribución de Energía Eléctrica Municipio Santa María de Pantasma	177,514.00	0.00	0.00	0.00	177,514.00
Construcción de Sistema de Distribución de Energía Eléctrica en Asentamiento El Rodeo - Municipio Managua	1,622,108.00	0.00	1,622,108.00	1,622,108.00	0.00
Construcción de Sistema de Distribución de Energía Eléctrica en Asentamiento El Laurel - Municipio Managua	925,579.00	0.00	925,579.00	925,579.00	0.00
Construcción de Sistema de Distribución de Energía Eléctrica en Asentamiento 25 de Febrero - Municipio Managua	1,103,363.00	0.00	1,103,363.00	1,103,363.00	0.00
Construcción de Sistema de Distribución de Energía Eléctrica comunidad El Madroño - Municipio Villanueva	764,093.00	0.00	0.00	0.00	764,093.00
Construcción de Sistema de Distribución de Energía Eléctrica comunidad Soledad - Municipio Santa Teresa	618,163.00	0.00	39,543.00	39,543.00	578,620.00
Construcción de Sistema de Distribución de Energía Eléctrica comunidad Mario Narváez - Municipio Diriá	492,317.00	0.00	31,493.00	31,493.00	460,824.00
Construcción de Sistema de Distribución de Energía Eléctrica en Asentamiento Los Trejos - Municipio Managua	0.00	0.00	0.00	0.00	0.00
Construcción de Sistema de Distribución de Energía Eléctrica en Asentamiento Pablo Ubeda (D.C) - Municipio Managua	0.00	0.00	0.00	0.00	0.00
Construcción de Sistema de Distribución de Energía Eléctrica comunidad El Piñuelar - Sector El Cambio - Municipio Larreynaga	1,859,639.00	0.00	114,147.00	114,147.00	1,745,492.00
Construcción de Sistema de Distribución de Energía Eléctrica comunidad El Plomo - Sector Germán Pomares - Municipio San Ramón	413,626.00	0.00	25,389.00	25,389.00	388,237.00
Construcción de Sistema de Distribución de Energía Eléctrica comunidad La Reyna - Municipio San Ramón	252,906.00	0.00	10,645.00	10,645.00	242,261.00
Construcción de Sistema de Distribución de Energía Eléctrica comunidad El Rosario - Municipio Rancho Grande	2,637,409.00	0.00	161,888.00	161,888.00	2,475,521.00
Construcción de Sistema de Distribución de Energía Eléctrica comunidad El Mamón - Municipio Jinotepe	614,475.00	0.00	39,307.00	39,307.00	575,168.00
Construcción de Sistema de Distribución de Energía Eléctrica comunidad Pochocuape - Municipio Managua	968,532.00	0.00	0.00	0.00	968,532.00
Construcción de Sistema de Distribución de Energía Eléctrica comunidad El Boquerón - Municipio Quezalguaque	299,938.00	0.00	12,945.00	12,945.00	286,993.00
Construcción de Sistema de Distribución de Energía Eléctrica Reparto Paz y Reconciliación - Municipio Quezalguaque	799,871.00	0.00	49,097.00	49,097.00	750,774.00
Construcción de Sistema de Distribución de Energía Eléctrica Municipio Ticuantepe	9,394.00	0.00	0.00	0.00	9,394.00
Construcción de Sistema de Distribución de Energía Eléctrica comunidad Baronessa - Municipio El Crucero	357,254.00	0.00	27,394.00	27,394.00	329,860.00
Construcción de Sistema de Distribución de Energía Eléctrica Reparto San José de la Cañada - Municipio Managua	671,122.00	0.00	0.00	0.00	671,122.00
Construcción de Sistema de Distribución de Energía Eléctrica comunidad Edén San Felipe - Municipio San Rafael del Sur	513,061.00	0.00	32,820.00	32,820.00	480,241.00
Construcción de Sistema de Distribución de Energía Eléctrica Municipio El Sauce	0.00	0.00	0.00	0.00	0.00
Construcción de Sistema de Distribución de Energía Eléctrica comunidad El Bejuco - Municipio El Viejo	451,098.00	0.00	27,689.00	27,689.00	423,409.00

FILTRADO POR :

PARAMETROS ESPECIALES: Mes Inicial (MM)=1 / Mes Final (MM)=3 / Programa Especifico=6

PRODUCCION 2013

Cuadro No. 19

SUBSISTEMA : SIEP
 APLICACION : SIEP
 ENTIDAD : DGP
 USUARIO : DGP027

PRODUCCION 2013
 MINISTERIO DE HACIENDA Y CREDITO PUBLICO
 PROGRAMAS ESPECIFICOS
 ESTRATEGIA REDUCCION DE LA POBREZA (RECLASIFICACION ERCEP)

PAGINA: 32 de 39
 FECHA: 03/04/2013
 HORA: 02:17:50 PM
 REPORTE: PRPSIEP125A

ACTUALIZADO Y DEVENGADO (CORDOBAS)
 DE: ENERO A: MARZO

INSTITUCION	PRESUPUESTO ACTUALIZADO	DEVENGADO			SALDO POR DEVENGAR
		CORRIENTE	CAPITAL	TOTAL	
ASIGNACIONES Y SUBVENCIONES					
EMPRESA NACIONAL DE TRANSMISION ELECTRICA					
Construcción de Sistema de Distribución de Energía Eléctrica comunidad El Terrero - Sector Rodeo N°1 - Municipio Condega	186,270.00	0.00	3,951.00	3,951.00	182,319.00
Suministro de equipos para compensación reactiva	1,236,140.00	0.00	0.00	0.00	1,236,140.00
Construcción de Sistema de Distribución de Energía Eléctrica Asentamiento 30 de Mayo - Municipio Managua	4,191,132.00	0.00	4,191,132.00	4,191,132.00	0.00
Construcción de Sistema de Distribución de Energía Eléctrica Asentamiento 31 de Diciembre - Municipio Managua	2,939,556.00	0.00	2,939,556.00	2,939,556.00	0.00
Construcción del Sistema de Distribución de Energía Eléctrica en Comunidad Hugo Chávez - Municipio Acoyapa	439,536.00	0.00	20,052.00	20,052.00	419,484.00
Construcción de Sistema de Distribución de Energía Eléctrica Asentamiento Marvin Salazar - Municipio Tipitapa	7,730,970.00	0.00	4,638,582.00	4,638,582.00	3,092,388.00
Construcción del Sistema de Distribución de Energía Eléctrica en Comunidad San Pablo - Municipio San Rafael del Sur	808,650.00	0.00	73,720.00	73,720.00	734,930.00
Construcción del Sistema de Distribución de Energía Eléctrica en Comunidad Colonia 26 de septiembre/Lomas del Sol - Municipio San Francisco Libre	104,069.00	0.00	10,405.00	10,405.00	93,664.00
Construcción del Sistema de Distribución de Energía Eléctrica en la comunidad Guasimito - Municipio Villanueva	904,744.00	0.00	90,474.00	90,474.00	814,270.00
Construcción de Sistema de Distribución de Energía Eléctrica comunidad Los Angeles N°2 - Municipio Masatepe	525,506.00	0.00	33,616.00	33,616.00	491,890.00
Construcción de Sistema de Distribución de Energía Eléctrica Municipio Yalagüina	115,682.00	0.00	0.00	0.00	115,682.00
Construcción de Sistema de Distribución de Energía Eléctrica comunidad La Hierba Buena - Municipio de Waslala	51,243.00	0.00	0.00	0.00	51,243.00
Construcción de Sistema de Distribución de Energía Eléctrica comunidad Palo Quemado - Municipio Diriomo	302,858.00	0.00	19,374.00	19,374.00	283,484.00
Construcción de Sistema de Distribución de Energía Eléctrica comunidad Veracruz N°2 - Municipio Diriomo	377,535.00	0.00	24,151.00	24,151.00	353,384.00
Construcción de Sistema de Distribución de Energía Eléctrica comunidad Las Viudas Sector Nueva Vida - Municipio Managua	319,453.00	0.00	20,435.00	20,435.00	299,018.00
Construcción de Sistema de Distribución de Energía Eléctrica comunidad California - Municipio Villa Carlos Fonseca	471,573.00	0.00	30,166.00	30,166.00	441,407.00
Construcción de Sistema de Distribución de Energía Eléctrica Municipio Juigalpa	38,034.00	0.00	0.00	0.00	38,034.00
Construcción de Sistema de Distribución de Energía Eléctrica Municipio Boaco	204,961.00	0.00	0.00	0.00	204,961.00
Construcción de Sistema de Distribución de Energía Eléctrica Municipio La Libertad	226,311.00	0.00	0.00	0.00	226,311.00
Construcción de Sistema de Distribución de Energía Eléctrica comunidad Las Cuchillas - Municipio El Jicaró	440,395.00	0.00	29,488.00	29,488.00	410,907.00
Construcción de Sistema de Distribución de Energía Eléctrica comunidad El Castillo - Sector de Buenos Aires - Municipio Las Sabanas	302,778.00	0.00	15,658.00	15,658.00	287,120.00
Construcción de Sistema de Distribución de Energía Eléctrica Reparto Santa Isabel - Municipio Managua	230,067.00	0.00	23,118.00	23,118.00	206,949.00
Construcción de Sistema de Distribución de Energía Eléctrica comunidad Valle Datanlí - Sector El Progreso - Municipio Jinotega	244,673.00	0.00	9,819.00	9,819.00	234,854.00
Construcción de Sistema de Distribución de Energía Eléctrica comunidad El Jicaró - Municipio Matagalpa	1,924,012.00	0.00	118,099.00	118,099.00	1,805,913.00
Construcción de Sistema de Distribución de Energía Eléctrica comunidad El Granero - Municipio Villa Sandino	465,947.00	0.00	22,706.00	22,706.00	443,241.00
Construcción de Sistema de Distribución de Energía Eléctrica Municipio San Marcos	95,621.00	0.00	0.00	0.00	95,621.00
Construcción de Sistema de Distribución de Energía Eléctrica comunidad Rio Arriba - Municipio Achuapa	1,623,623.00	0.00	157,170.00	157,170.00	1,466,453.00
Construcción de Sistema de Distribución de Energía Eléctrica comunidad Espadillo - Municipio Diriamba	883,461.00	0.00	54,228.00	54,228.00	829,233.00
Construcción de Sistema de Distribución de Energía Eléctrica comunidad Barrio Unidos Santa Isabel - Municipio Jinotega	1,096,400.00	0.00	71,036.00	71,036.00	1,025,364.00
Construcción de Sistema de Distribución de Energía Eléctrica Barrio Anexo San Antonio - Municipio Santa Teresa	142,440.00	0.00	9,112.00	9,112.00	133,328.00
Construcción de Sistema de Distribución de Energía Eléctrica Municipio La Paz de Carazo	32,452.00	0.00	18,400.00	18,400.00	14,052.00
Construcción de Sistema de Distribución de Energía Eléctrica en Asentamiento Anexo Colonia Frawley - Municipio Managua	0.00	0.00	0.00	0.00	0.00
Construcción de Sistema de Distribución de Energía Eléctrica en Asentamiento Daniel Enrique Chavarría - Municipio Managua	0.00	0.00	0.00	0.00	0.00
Construcción de Sistema de Distribución de Energía Eléctrica en Asentamiento Luther King - Municipio Managua	0.00	0.00	0.00	0.00	0.00
Construcción de Sistema de Distribución de Energía Eléctrica en Asentamiento Mirna Ugarte - Municipio Managua	0.00	0.00	0.00	0.00	0.00
Construcción de Sistema de Distribución de Energía Eléctrica en Asentamiento Villa Nueva Nicaragua - Municipio Managua	624,172.00	0.00	0.00	0.00	624,172.00
Construcción de Sistema de Distribución de Energía Eléctrica en Asentamiento Recreo Norte (El Pantanal) - Municipio Managua	0.00	0.00	0.00	0.00	0.00
Construcción de Sistema de Distribución de Energía Eléctrica comunidad El Trabuco - Municipio Telica	551,639.00	0.00	49,451.00	49,451.00	502,188.00
Construcción de Sistema de Distribución de Energía Eléctrica comunidad Garrobo Empinado - Municipio Telica	529,403.00	0.00	32,496.00	32,496.00	496,907.00
Construcción de Sistema de Distribución de Energía Eléctrica comunidad Nuevo Belén - Municipio Telica	786,899.00	0.00	48,301.00	48,301.00	738,598.00
Construcción de Sistema de Distribución de Energía Eléctrica comunidad El Cardón - Municipio El Crucero	49,785.00	0.00	3,185.00	3,185.00	46,600.00

FILTRADO POR :

PARAMETROS ESPECIALES: Mes Inicial (MM)=1 / Mes Final (MM)=3 / Programa Especifico=6

PRODUCCION 2013

Cuadro No. 19

SUBSISTEMA : SIEP
 APLICACION : SIEP
 ENTIDAD : DGP
 USUARIO : DGP027

PRODUCCION 2013
 MINISTERIO DE HACIENDA Y CREDITO PUBLICO
 PROGRAMAS ESPECIFICOS
 ESTRATEGIA REDUCCION DE LA POBREZA (RECLASIFICACION ERCEP)

PAGINA: 33 de 39
 FECHA: 03/04/2013
 HORA: 02:17:50 PM
 REPORTE: PRPSIEP125A

ACTUALIZADO Y DEVENGADO (CORDOBAS)
 DE: ENERO A: MARZO

INSTITUCION	PRESUPUESTO ACTUALIZADO	DEVENGADO			SALDO POR DEVENGAR
		CORRIENTE	CAPITAL	TOTAL	
ASIGNACIONES Y SUBVENCIONES					
EMPRESA NACIONAL DE TRANSMISION ELECTRICA					
Construcción de Sistema de Distribución de Energía Eléctrica comunidad San Ramón Este #1 - Municipio El Crucero	287,646.00	0.00	18,400.00	18,400.00	269,246.00
Construcción de Sistema de Distribución de Energía Eléctrica en Asentamiento Arges Sequeira y Anexo - Municipio Managua	0.00	0.00	0.00	0.00	0.00
Construcción de Sistema de Distribución de Energía Eléctrica Municipio Tipitapa	247,183.00	0.00	0.00	0.00	247,183.00
Construcción de Sistema de Distribución de Energía Eléctrica Colonia Edgard Lang - Municipio El Crucero	107,867.00	0.00	0.00	0.00	107,867.00
Construcción de Sistema de Distribución de Energía Eléctrica en Asentamiento René Cisneros - Municipio de Managua	0.00	0.00	0.00	0.00	0.00
Construcción de Sistema de Distribución de Energía Eléctrica comunidad Chilamatillo - Municipio San Rafael del Sur	265,980.00	0.00	17,014.00	17,014.00	248,966.00
Construcción de Sistema de Distribución de Energía Eléctrica comunidad La Palestina - Municipio Ticuantepe	877,718.00	0.00	88,198.00	88,198.00	789,520.00
Construcción de Sistema de Distribución de Energía Eléctrica comunidad Países Bajos - Municipio Chichigalpa	0.00	0.00	0.00	0.00	0.00
Construcción de Sistema de Distribución de Energía Eléctrica comunidad La Grecia - Sector Villa Santa Catalina - Municipio Puerto Morazán	1,217,820.00	0.00	74,752.00	74,752.00	1,143,068.00
Administración, ingeniería y supervisión (Líneas de Transmisión en las plantas Eólicas Eolo y Blue Power)	2,351,806.00	0.00	587,951.00	587,951.00	1,763,855.00
Construcción del Sistema de Distribución de Energía Eléctrica en Comunidad Hornito - Municipio Diriamba	1,436,321.00	0.00	179,286.00	179,286.00	1,257,035.00
Construcción del Sistema de Distribución de Energía Eléctrica en Comunidad La Mariposa - Municipio El Crucero	733,633.00	0.00	73,720.00	73,720.00	659,913.00
Construcción del Sistema de Distribución de Energía Eléctrica en Comunidad Monte Fresco - Municipio El Crucero	733,633.00	0.00	73,720.00	73,720.00	659,913.00
Construcción del Sistema de Distribución de Energía Eléctrica en la Comunidad Nuevo Mocerón - Municipio Telica	473,287.00	0.00	47,329.00	47,329.00	425,958.00
Construcción de Sistema de Distribución de Energía Eléctrica comunidad Los Angeles N°1 - Municipio Masatepe	672,557.00	0.00	43,023.00	43,023.00	629,534.00
Construcción de Sistema de Distribución de Energía Eléctrica comunidad Los Pocitos - Municipio Niquinohomo	754,609.00	0.00	48,272.00	48,272.00	706,337.00
Construcción de Sistema de Distribución de Energía Eléctrica comunidad El Espinal N°1 - Municipio Somotillo	337,793.00	0.00	16,749.00	16,749.00	321,044.00
Construcción de Sistema de Distribución de Energía Eléctrica comunidad El Espinal N°2 - Municipio Somotillo	337,793.00	0.00	16,749.00	16,749.00	321,044.00
Construcción de Sistema de Distribución de Energía Eléctrica comunidad San Caralampio - Municipio Diriomo	518,131.00	0.00	33,144.00	33,144.00	484,987.00
Construcción de Sistema de Distribución de Energía Eléctrica comunidad Sector La Cruz - La Concepción - Municipio Diriomo	126,959.00	0.00	5,219.00	5,219.00	121,740.00
Construcción de Sistema de Distribución de Energía Eléctrica comunidad El Chile - Sector Las Filas - Municipio Matagalpa	1,149,122.00	0.00	70,535.00	70,535.00	1,078,587.00
Construcción de Sistema de Distribución de Energía Eléctrica Municipio Chinandega	0.00	0.00	0.00	0.00	0.00
Construcción de Sistema de Distribución de Energía Eléctrica Municipio Cárdenas	16,450.00	0.00	0.00	0.00	16,450.00
Construcción de Sistema de Distribución de Energía Eléctrica comunidad Tolesmayda - Municipio Buenos Aires	773,971.00	0.00	0.00	0.00	773,971.00
Construcción de Sistema de Distribución de Energía Eléctrica comunidad Los Chiles - Municipio Cárdenas	1,109,097.00	0.00	70,948.00	70,948.00	1,038,149.00
Construcción de Sistema de Distribución de Energía Eléctrica Asentamiento Comandante Aureliano - Municipio Managua	2,643,130.00	0.00	2,643,130.00	2,643,130.00	0.00
Construcción de Sistema de Distribución de Energía Eléctrica Asentamiento Nueva Sabana Grande - Municipio Managua	1,630,342.00	0.00	1,630,342.00	1,630,342.00	0.00
Construcción de Sistema de Distribución de Energía Eléctrica en Asentamiento Anexo Lomas de San Judas - Municipio Managua	214,085.00	0.00	214,085.00	214,085.00	0.00
Construcción de Sistema de Distribución de Energía Eléctrica comunidad Las Vegas - Municipio Villanueva	970,074.00	0.00	0.00	0.00	970,074.00
Construcción de Sistema de Distribución de Energía Eléctrica comunidad Sabana de la Villa - Municipio Achuapa	905,559.00	0.00	55,585.00	55,585.00	849,974.00
Construcción de Sistema de Distribución de Energía Eléctrica comunidad Río Limón - Municipio Diriamba	1,424,185.00	0.00	319,943.00	319,943.00	1,104,242.00
Construcción de Sistema de Distribución de Energía Eléctrica comunidad Santa Rita - Municipio Diriamba	608,190.00	0.00	37,332.00	37,332.00	570,858.00
Construcción de Sistema de Distribución de Energía Eléctrica comunidad Barrio Unidos Chocoyos - Municipio Jinotepe	721,867.00	0.00	33,203.00	33,203.00	688,664.00
Construcción de Sistema de Distribución de Energía Eléctrica Barrio Anexo Guadalupe N°2 - Municipio Santa Teresa	649,969.00	0.00	41,578.00	41,578.00	608,391.00
Construcción de Sistema de Distribución de Energía Eléctrica en Asentamiento Anexo Germán Pomares - Municipio Managua	0.00	0.00	0.00	0.00	0.00
Construcción de Sistema de Distribución de Energía Eléctrica en Asentamiento Villa Reconciliación IV Etapa - Municipio Managua	0.00	0.00	0.00	0.00	0.00
Construcción de Sistema de Distribución de Energía Eléctrica en Asentamiento Augusto C. Sandino (D.C) - Municipio Managua	0.00	0.00	0.00	0.00	0.00
Construcción de Sistema de Distribución de Energía Eléctrica en Asentamiento Jorge Salazar - Municipio Managua	0.00	0.00	0.00	0.00	0.00
Construcción de Sistema de Distribución de Energía Eléctrica comunidad La Quimera - Municipio Telica	707,153.00	0.00	43,406.00	43,406.00	663,747.00
Construcción de Sistema de Distribución de Energía Eléctrica Municipio Matiguás	81,773.00	0.00	0.00	0.00	81,773.00

FILTRADO POR :

PARAMETROS ESPECIALES: Mes Inicial (MM)=1 / Mes Final (MM)=3 / Programa Especifico=6

PRODUCCION 2013

Cuadro No. 19

SUBSISTEMA : SIEP
 APLICACION : SIEP
 ENTIDAD : DGP
 USUARIO : DGP027

PRODUCCION 2013
 MINISTERIO DE HACIENDA Y CREDITO PUBLICO
 PROGRAMAS ESPECIFICOS
 ESTRATEGIA REDUCCION DE LA POBREZA (RECLASIFICACION ERCEP)

PAGINA: 34 de 39
 FECHA: 03/04/2013
 HORA: 02:17:50 PM
 REPORTE: PRPSIEP125A

ACTUALIZADO Y DEVENGADO (CORDOBAS)
 DE: ENERO A: MARZO

INSTITUCION	PRESUPUESTO ACTUALIZADO	DEVENGADO			SALDO POR DEVENGAR
		CORRIENTE	CAPITAL	TOTAL	
ASIGNACIONES Y SUBVENCIONES					
EMPRESA NACIONAL DE TRANSMISION ELECTRICA					
Construcción de Sistema de Distribución de Energía Eléctrica Municipio San José de Cusmapa	0.00	0.00	0.00	0.00	0.00
Construcción de Sistema de Distribución de Energía Eléctrica comunidad Los Trujillo - Municipio Nagarote	249,170.00	0.00	7,844.00	7,844.00	241,326.00
Construcción de Sistema de Distribución de Energía Eléctrica la Finca La Esperanza - Municipio Mateare	806,996.00	0.00	81,092.00	81,092.00	725,904.00
Construcción de Sistema de Distribución de Energía Eléctrica comunidad Socialista Solidaria - Municipio Mateare	593,362.00	0.00	59,624.00	59,624.00	533,738.00
Construcción de Sistema de Distribución de Energía Eléctrica comunidad Anexo Julio Buitrago - Municipio San Rafael del Sur	413,492.00	0.00	26,451.00	26,451.00	387,041.00
Construcción de Sistema de Distribución de Energía Eléctrica comunidad El Paraiso Sectores N°2 - Municipio Tipitapa	1,783,230.00	0.00	458,713.00	458,713.00	1,324,517.00
Construcción de Sistema de Distribución de Energía Eléctrica comunidad El Paraiso Sectores N°3 - Municipio Tipitapa	1,783,231.00	0.00	458,713.00	458,713.00	1,324,518.00
Construcción de Sistema de Distribución de Energía Eléctrica Municipio El Viejo	0.00	0.00	0.00	0.00	0.00
Construcción de Sistema de Distribución de Energía Eléctrica Municipio Santa Rosa del Peñón	0.00	0.00	0.00	0.00	0.00
Construcción de Sistema de Distribución de Energía Eléctrica Municipio Jinotega	422,673.00	0.00	0.00	0.00	422,673.00
Construcción de Sistema de Distribución de Energía Eléctrica Municipio Ciudad Antigua	131,807.00	0.00	0.00	0.00	131,807.00
Construcción de Sistema de Distribución de Energía Eléctrica Municipio Dipilto	0.00	0.00	0.00	0.00	0.00
Construcción de Sistema de Distribución de Energía Eléctrica Municipio San José de Bocay	170,801.00	0.00	0.00	0.00	170,801.00
Construcción de Sistema de Distribución de Energía Eléctrica Asentamiento Tangara - Municipio Ciudad Sandino	231,582.00	0.00	231,582.00	231,582.00	0.00
Construcción de Sistema de Distribución de Energía Eléctrica comunidad Arlen Siu - Municipio Nandaimé	334,841.00	0.00	20,553.00	20,553.00	314,288.00
Construcción de Sistema de Distribución de Energía Eléctrica comunidad Los Moncada - Municipio La Concepción	373,894.00	0.00	35,444.00	35,444.00	338,450.00
Construcción de Sistema de Distribución de Energía Eléctrica comunidad Buena Vista - Sector Carreta - Municipio San Juan de Oriente	47,559.00	0.00	0.00	0.00	47,559.00
Construcción de Sistema de Distribución de Energía Eléctrica comunidad Los Amadores - Sector Los Sánchez - Municipio La Concepción	1,319,185.00	0.00	80,974.00	80,974.00	1,238,211.00
Construcción de Sistema de Distribución de Energía Eléctrica Asentamiento Villa Canadá - Municipio Managua	3,096,003.00	0.00	3,096,003.00	3,096,003.00	0.00
Construcción de Sistema de Distribución de Energía Eléctrica comunidad Santa Rosa /La Pita N°1 - Municipio Estelí	190,968.00	0.00	4,423.00	4,423.00	186,545.00
Construcción de Sistema de Distribución de Energía Eléctrica comunidad Empalme de Lóvago - Municipio Acoyapa	126,327.00	0.00	0.00	0.00	126,327.00
Construcción de Sistema de Distribución de Energía Eléctrica comunidad El Orégano - Municipio Santa Lucía	970,975.00	0.00	0.00	0.00	970,975.00
Construcción de Sistema de Distribución de Energía Eléctrica comunidad Ernesto Che Guevara - Municipio Juigalpa	126,327.00	0.00	0.00	0.00	126,327.00
Construcción de Sistema de Distribución de Energía Eléctrica Municipio San Francisco de Cuapa	102,480.00	0.00	0.00	0.00	102,480.00
Construcción de Sistema de Distribución de Energía Eléctrica Municipio Morrito	1,913.00	0.00	0.00	0.00	1,913.00
Construcción de Sistema de Distribución de Energía Eléctrica comunidad La Rampa - Municipio El Jicaró	769,360.00	0.00	49,215.00	49,215.00	720,145.00
Construcción de Sistema de Distribución de Energía Eléctrica comunidad Sardinas - Municipio El Jicaró	1,267,670.00	0.00	81,092.00	81,092.00	1,186,578.00
Construcción de Sistema de Distribución de Energía Eléctrica comunidad Moisés Córdoba - Municipio Condega	196,827.00	0.00	5,013.00	5,013.00	191,814.00
Construcción de Sistema de Distribución de Energía Eléctrica comunidad Morroño - Municipio Estelí	351,486.00	0.00	20,553.00	20,553.00	330,933.00
Construcción de Sistema de Distribución de Energía Eléctrica Reparto San Francisco de Asís - Municipio Managua	288,722.00	0.00	17,722.00	17,722.00	271,000.00
Construcción de Sistema de Distribución de Energía Eléctrica comunidad Rey Jesús - Municipio Juigalpa	392,584.00	0.00	15,334.00	15,334.00	377,250.00
Construcción de Sistema de Distribución de Energía Eléctrica Municipio Jinotepe	53,908.00	0.00	0.00	0.00	53,908.00
Construcción de Sistema de Distribución de Energía Eléctrica comunidad La Concepción Sector 8010 - Municipio Moyogalpa	410,745.00	0.00	25,212.00	25,212.00	385,533.00
Construcción de Sistema de Distribución de Energía Eléctrica Asentamiento Anexo Concepción de María - Municipio Managua	1,210,405.00	0.00	1,210,405.00	1,210,405.00	0.00
Construcción de Sistema de Distribución de Energía Eléctrica Asentamiento Vista Xolotlán - Municipio Managua	2,799,577.00	0.00	2,799,577.00	2,799,577.00	0.00
Construcción de Sistema de Distribución de Energía Eléctrica en Asentamiento William Galeano - Municipio Managua	996,320.00	0.00	996,320.00	996,320.00	0.00
Construcción de Sistema de Distribución de Energía Eléctrica comunidad La Concepción - Municipio Villanueva	461,666.00	0.00	28,338.00	28,338.00	433,328.00
Construcción de Sistema de Distribución de Energía Eléctrica comunidad Milagro de Dios - Municipio Diriamba	1,162,574.00	0.00	71,361.00	71,361.00	1,091,213.00
Construcción de Sistema de Distribución de Energía Eléctrica Barrio Santa Máxima - Municipio San Marcos	1,426,705.00	0.00	91,265.00	91,265.00	1,335,440.00
Construcción de Sistema de Distribución de Energía Eléctrica comunidad La Concepción (Escuela) - Municipio Diriomo	197,094.00	0.00	12,267.00	12,267.00	184,827.00
Construcción de Sistema de Distribución de Energía Eléctrica Municipio San Juan de Oriente	19,010.00	0.00	0.00	0.00	19,010.00

FILTRADO POR :

PARAMETROS ESPECIALES: Mes Inicial (MM)=1 / Mes Final (MM)=3 / Programa Especifico=6

PRODUCCION 2013

Cuadro No. 19

SUBSISTEMA : SIEP
 APLICACION : SIEP
 ENTIDAD : DGP
 USUARIO : DGP027

PRODUCCION 2013
 MINISTERIO DE HACIENDA Y CREDITO PUBLICO
 PROGRAMAS ESPECIFICOS
 ESTRATEGIA REDUCCION DE LA POBREZA (RECLASIFICACION ERCEP)

PAGINA: 35 de 39
 FECHA: 03/04/2013
 HORA: 02:17:50 PM
 REPORTE: PRPSIEP125A

ACTUALIZADO Y DEVENGADO (CORDOBAS)
 DE: ENERO A: MARZO

INSTITUCION	PRESUPUESTO ACTUALIZADO	DEVENGADO			SALDO POR DEVENGAR
		CORRIENTE	CAPITAL	TOTAL	
ASIGNACIONES Y SUBVENCIONES					
EMPRESA NACIONAL DE TRANSMISION ELECTRICA					
Construcción de Sistema de Distribución de Energía Eléctrica en Asentamiento Héroes y Mártires de San Judas - Municipio Managua	0.00	0.00	0.00	0.00	0.00
Construcción de Sistema de Distribución de Energía Eléctrica en Asentamiento Anexo San Isidro de Bolas - Municipio Managua	0.00	0.00	0.00	0.00	0.00
Construcción de Sistema de Distribución de Energía Eléctrica en Asentamiento El Pinolero - Municipio Managua	0.00	0.00	0.00	0.00	0.00
Construcción de Sistema de Distribución de Energía Eléctrica en Asentamiento Hilario Sánchez (S.C) - Municipio Managua	0.00	0.00	0.00	0.00	0.00
Construcción de Sistema de Distribución de Energía Eléctrica en Asentamiento Lomas de Guadalupe (Oriental) - Municipio Managua	0.00	0.00	0.00	0.00	0.00
Construcción de Sistema de Distribución de Energía Eléctrica comunidad La Montañita - Municipio El Jicaral	242,063.00	0.00	15,805.00	15,805.00	226,258.00
Construcción de Sistema de Distribución de Energía Eléctrica comunidad La Montañita N°2 - Municipio El Jicaral	255,251.00	0.00	19,668.00	19,668.00	235,583.00
Construcción de Sistema de Distribución de Energía Eléctrica comunidad Chacra Seca Raúl Cabeza - Sector Chavarría - Municipio León	528,391.00	0.00	35,901.00	35,901.00	492,490.00
Administración, Ingeniería y Supervisión (San Ramón Matiguás)	2,033,723.00	0.00	495,664.00	495,664.00	1,538,059.00
Construcción de Sistema de Distribución de Energía Eléctrica comunidad Las Viudas Norte - Municipio Managua	864,219.00	0.00	86,842.00	86,842.00	777,377.00
Construcción de Sistema de Distribución de Energía Eléctrica comunidad Puente Pereira - Municipio Quezalguaque	414,971.00	0.00	24,504.00	24,504.00	390,467.00
Construcción de Sistema de Distribución de Energía Eléctrica comunidad Bernardino Díaz Ochoa (El Cañón) - Municipio El Crucero	359,480.00	0.00	36,123.00	36,123.00	323,357.00
Construcción de Sistema de Distribución de Energía Eléctrica Colonia Bekling - Municipio El Crucero	31,807.00	0.00	0.00	0.00	31,807.00
Construcción de Sistema de Distribución de Energía Eléctrica Comarca Gozen - Municipio Mateare	2,202,365.00	0.00	221,306.00	221,306.00	1,981,059.00
Construcción de Sistema de Distribución de Energía Eléctrica comunidad Citalapa Municipio San Rafael del Sur	151,958.00	0.00	5,868.00	5,868.00	146,090.00
Construcción de Sistema de Distribución de Energía Eléctrica comunidad El Conchital - Municipio San Rafael del Sur	835,522.00	0.00	73,926.00	73,926.00	761,596.00
Construcción de Sistema de Distribución de Energía Eléctrica comunidad Los Rizo - Municipio San Rafael del Sur	328,672.00	0.00	21,025.00	21,025.00	307,647.00
Construcción de Sistema de Distribución de Energía Eléctrica comunidad San José de los Ríos - Municipio Ticuantepe	698,125.00	0.00	70,152.00	70,152.00	627,973.00
Construcción de Sistema de Distribución de Energía Eléctrica Municipio Posoltega	0.00	0.00	0.00	0.00	0.00
Construcción de Sistema de Distribución de Energía Eléctrica comunidad Los Pozos - Municipio Chinandega	958,740.00	0.00	79,145.00	79,145.00	879,595.00
Construcción de Sistema de Distribución de Energía Eléctrica comunidad Detrás del Huracán - Municipio Nueva Guinea	340,276.00	0.00	214,035.00	214,035.00	126,241.00
Construcción de Sistema de Distribución de Energía Eléctrica Municipio Totogalpa	240,954.00	0.00	0.00	0.00	240,954.00
Construcción de Sistema de Distribución de Energía Eléctrica Municipio La Trinidad	113,002.00	0.00	0.00	0.00	113,002.00
Construcción de Sistema de Distribución de Energía Eléctrica Municipio San Nicolás	209,128.00	0.00	0.00	0.00	209,128.00
Construcción del Sistema de Distribución de Energía Eléctrica en la comunidad Papalote Rojo - Municipio Nagarote	341,314.00	0.00	34,135.00	34,135.00	307,179.00
Construcción de Sistema de Distribución de Energía Eléctrica Barrio Gaspar García Laviana - Municipio La Concepción	378,076.00	0.00	23,207.00	23,207.00	354,869.00
Construcción de Sistema de Distribución de Energía Eléctrica en Asentamiento Oscar Turcios (Memorial Sandino E1 y E2) - Municipio de Managua	0.00	0.00	0.00	0.00	0.00
Construcción de Sistema de Distribución de Energía Eléctrica comunidad Sector Guerrero Mena - La Concepción - Municipio Diriomo	184,769.00	0.00	11,028.00	11,028.00	173,741.00
Construcción de Sistema de Distribución de Energía Eléctrica comunidad El Paraíso Sector N°4 - Municipio Tipitapa	1,783,232.00	0.00	458,713.00	458,713.00	1,324,519.00
Construcción del Sistema de Distribución de Energía Eléctrica en Comunidad Anexo Nicarao y Pilas Sépticas - Municipio El Crucero	733,633.00	0.00	73,720.00	73,720.00	659,913.00
Construcción de Sistema de Distribución de Energía Eléctrica comunidad Filo Los Andes N°2 - Municipio Villa Carlos Fonseca	108,329.00	0.00	6,930.00	6,930.00	101,399.00
Construcción de Sistema de Distribución de Energía Eléctrica Municipio San Pedro de Lóvago	99,696.00	0.00	0.00	0.00	99,696.00
Construcción de Sistema de Distribución de Energía Eléctrica Municipio Santo Tomás	23,878.00	0.00	0.00	0.00	23,878.00
Construcción de Sistema de Distribución de Energía Eléctrica Municipio San Carlos	92,916.00	0.00	0.00	0.00	92,916.00
Obras de electrificación en diferentes comunidades (PNESER)	650,360.00	0.00	0.00	0.00	650,360.00
Construcción de Sistema de Distribución de Energía Eléctrica comunidad Rancho Alegre - Municipio Villa Sandino	673,019.00	0.00	43,052.00	43,052.00	629,967.00
Construcción de Sistema de Distribución de Energía Eléctrica Municipio Catarina	102,480.00	0.00	0.00	0.00	102,480.00
Construcción de Sistema de Distribución de Energía Eléctrica Municipio Nindirí	18,293.00	0.00	0.00	0.00	18,293.00
Construcción de Sistema de Distribución de Energía Eléctrica comunidad La Arrinconada - Municipio Belén	1,054,241.00	0.00	67,439.00	67,439.00	986,802.00
Construcción de Sistema de Distribución de Energía Eléctrica comunidad Santo Domingo Alosté - Municipio Belén	342,996.00	0.00	21,939.00	21,939.00	321,057.00
Construcción de Sistema de Distribución de Energía Eléctrica comunidad Gallaso - Municipio Moyogalpa	193,121.00	0.00	11,854.00	11,854.00	181,267.00
Construcción de Sistema de Distribución de Energía Eléctrica Asentamiento Sol de Libertad - Municipio Managua	3,483,004.00	0.00	3,483,004.00	3,483,004.00	0.00

FILTRADO POR :

PARAMETROS ESPECIALES: Mes Inicial (MM)=1 / Mes Final (MM)=3 / Programa Especifico=6

PRODUCCION 2013

Cuadro No. 19

SUBSISTEMA : SIEP
 APLICACION : SIEP
 ENTIDAD : DGP
 USUARIO : DGP027

PRODUCCION 2013
 MINISTERIO DE HACIENDA Y CREDITO PUBLICO
 PROGRAMAS ESPECIFICOS
 ESTRATEGIA REDUCCION DE LA POBREZA (RECLASIFICACION ERCEP)

PAGINA: 36 de 39
 FECHA: 03/04/2013
 HORA: 02:17:50 PM
 REPORTE: PRPSIEP125A

ACTUALIZADO Y DEVENGADO (CORDOBAS)
 DE: ENERO A: MARZO

INSTITUCION	PRESUPUESTO ACTUALIZADO	DEVENGADO			SALDO POR DEVENGAR
		CORRIENTE	CAPITAL	TOTAL	
ASIGNACIONES Y SUBVENCIONES					
EMPRESA NACIONAL DE TRANSMISION ELECTRICA					
Construcción de Sistema de Distribución de Energía Eléctrica en Asentamiento Montefresco - Municipio Managua	1,457,427.00	0.00	1,457,427.00	1,457,427.00	0.00
Construcción de Sistema de Distribución de Energía Eléctrica en Asentamiento Ciudadela Nicaragua - Municipio Managua	1,630,342.00	0.00	1,630,342.00	1,630,342.00	0.00
Construcción de Sistema de Distribución de Energía Eléctrica comunidad Aguacate - Municipio Jinotepe	348,955.00	0.00	22,322.00	22,322.00	326,633.00
Ingeniería y Supervisión Componente II PNESEER	10,957,234.00	0.00	0.00	0.00	10,957,234.00
Construcción de Sistema de Distribución de Energía Eléctrica en Asentamiento Blanca Segovia (Rpto Schick 3era E.) - Municipio Managua	0.00	0.00	0.00	0.00	0.00
Construcción de Sistema de Distribución de Energía Eléctrica en Asentamiento Héroes y Mártires de Ayapal - Municipio Managua	0.00	0.00	0.00	0.00	0.00
Construcción de Sistema de Distribución de Energía Eléctrica en Asentamiento Hialeah - Municipio Managua	0.00	0.00	0.00	0.00	0.00
Construcción de Sistema de Distribución de Energía Eléctrica en Asentamiento Pantasma - Municipio Managua	0.00	0.00	0.00	0.00	0.00
Ingeniería y Supervisión Componente I PNESEER	44,722,400.00	0.00	8,568,745.00	8,568,745.00	36,153,655.00
Construcción de Sistema de Distribución de Energía Eléctrica comunidad Los Patos - Municipio Telica	959,845.00	0.00	58,917.00	58,917.00	900,928.00
Construcción de Sistema de Distribución de Energía Eléctrica Barrio Fátima - Sector Dinamarca - Municipio San Marcos	661,494.00	0.00	42,315.00	42,315.00	619,179.00
Construcción de Sistema de Distribución de Energía Eléctrica Municipio El Tuma - La Dalia	0.00	0.00	0.00	0.00	0.00
Administración, ingeniería y supervisión (Suministros de Equipos)	178,292.00	0.00	44,573.00	44,573.00	133,719.00
Administración, ingeniería y supervisión (Líneas de Transmisión en la planta geotérmica San Jacinto Tizate)	3,840,138.00	0.00	960,034.00	960,034.00	2,880,104.00
Unidad Ejecutora Componente I - PNESEER	26,339,463.00	0.00	5,436,392.00	5,436,392.00	20,903,071.00
Construcción de Sistema de Distribución de Energía Eléctrica comunidad Las Nubes - Municipio El Crucero	425,476.00	0.00	27,217.00	27,217.00	398,259.00
Construcción de Sistema de Distribución de Energía Eléctrica comunidad Los Alemanes - Municipio El Crucero	124,462.00	0.00	0.00	0.00	124,462.00
Construcción de Sistema de Distribución de Energía Eléctrica en Asentamiento Villa Nueva - Municipio Ciudad Sandino	168,210.00	0.00	168,210.00	168,210.00	0.00
Construcción de Sistema de Distribución de Energía Eléctrica comunidad La Chiripa - Municipio Jinotepe	755,993.00	0.00	48,306.00	48,306.00	707,687.00
Construcción de Sistema de Distribución de Energía Eléctrica Municipio San Rafael del Sur	28,552.00	0.00	0.00	0.00	28,552.00
Construcción de Sistema de Distribución de Energía Eléctrica comunidad Los García - Municipio San Rafael del Sur	473,878.00	0.00	30,314.00	30,314.00	443,564.00
Construcción de Sistema de Distribución de Energía Eléctrica comunidad El Paraiso Sectores N° 1 - Municipio Tipitapa	1,783,229.00	0.00	458,713.00	458,713.00	1,324,516.00
Construcción de Sistema de Distribución de Energía Eléctrica comunidad 14 de Septiembre - Municipio Muelle de los Bueyes	774,073.00	0.00	53,668.00	53,668.00	720,405.00
Construcción de Sistema de Distribución de Energía Eléctrica Municipio San Juan de Río Coco	288,147.00	0.00	0.00	0.00	288,147.00
Construcción del Sistema de Distribución de Energía Eléctrica en Comunidad Las Marías - Municipio San Marcos	220,677.00	0.00	73,720.00	73,720.00	146,957.00
Construcción del Sistema de Distribución de Energía Eléctrica en Comunidad Los Rajones - Municipio Juigalpa	973,621.00	0.00	73,720.00	73,720.00	899,901.00
Construcción del Sistema de Distribución de Energía Eléctrica en Comunidad Aserriño - Municipio San Francisco Libre	733,633.00	0.00	73,720.00	73,720.00	659,913.00
Construcción del Sistema de Distribución de Energía Eléctrica en la comunidad Guanacastal Sector La Isla - Municipio Chichigalpa	904,744.00	0.00	90,475.00	90,475.00	814,269.00
Construcción del Sistema de Distribución de Energía Eléctrica en la comunidad Obraje - Municipio Villanueva	904,744.00	0.00	90,474.00	90,474.00	814,270.00
Construcción de Sistema de Distribución de Energía Eléctrica Asentamiento Oro Verde - Municipio Ciudad Sandino	597,817.00	0.00	597,817.00	597,817.00	0.00
Construcción de Sistema de Distribución de Energía Eléctrica Barrio Sandino N°3 - Municipio La Concepción	541,894.00	0.00	33,262.00	33,262.00	508,632.00
Construcción de Sistema de Distribución de Energía Eléctrica Barrio El Rodeo - Sector Los Sánchez - Municipio La Concepción	771,509.00	0.00	46,060.00	46,060.00	725,449.00
Construcción de Sistema de Distribución de Energía Eléctrica comunidad San Caralampio (La Rioja) - Municipio La Concepción	731,173.00	0.00	44,880.00	44,880.00	686,293.00
Construcción de Sistema de Distribución de Energía Eléctrica Municipio Jalapa	194,939.00	0.00	0.00	0.00	194,939.00
Construcción de Sistema de Distribución de Energía Eléctrica en Asentamiento Anexo Villa Reconciliación Sur - Municipio Managua	0.00	0.00	0.00	0.00	0.00
Construcción de Sistema de Distribución de Energía Eléctrica comunidad Veracruz N°1 - Municipio Diriomo	1,495,851.00	0.00	95,668.00	95,668.00	1,400,183.00
Construcción del Sistema de Distribución de Energía Eléctrica en Comunidad El Japón - Municipio Altamira	458,119.00	0.00	16,434.00	16,434.00	441,685.00
TRANSFERENCIA MUNICIPAL	3,239,714,100.00	0.00	1,284,626,107.00	1,284,626,107.00	1,955,087,993.00
Transferencia a las Municipalidades	3,239,714,100.00	0.00	1,284,626,107.00	1,284,626,107.00	1,955,087,993.00
INSTITUTO TECNOLÓGICO NACIONAL	33,935,000.00	8,113,368.09	0.00	8,113,368.09	25,821,631.91
Transferencia al Instituto Tecnológico Nacional (INTECNA)	33,935,000.00	8,113,368.09	0.00	8,113,368.09	25,821,631.91

FILTRADO POR :

PARAMETROS ESPECIALES: Mes Inicial (MM)=1 / Mes Final (MM)=3 / Programa Especifico=6

PRODUCCION 2013

Cuadro No. 19

SUBSISTEMA : SIEP
 APLICACION : SIEP
 ENTIDAD : DGP
 USUARIO : DGP027

PRODUCCION 2013
 MINISTERIO DE HACIENDA Y CREDITO PUBLICO
 PROGRAMAS ESPECIFICOS
 ESTRATEGIA REDUCCION DE LA POBREZA (RECLASIFICACION ERCEP)

PAGINA: 37 de 39
 FECHA: 03/04/2013
 HORA: 02:17:50 PM
 REPORTE: PRPSIEP125A

ACTUALIZADO Y DEVENGADO (CORDOBAS)
 DE: ENERO A: MARZO

INSTITUCION	PRESUPUESTO ACTUALIZADO	DEVENGADO		TOTAL	SALDO POR DEVENGAR
		CORRIENTE	CAPITAL		
ASIGNACIONES Y SUBVENCIONES					
SECRETARIA EJECUTIVA DEL SISTEMA NACIONAL DE PREVENCIÓN, MITIGAC	31,384,264.00	6,709,368.00	0.00	6,709,368.00	24,674,896.00
Fortalecimiento de Capacidades Técnicas y Programáticas del SINAPRED para la Gestión Integral de Riesgo	405,605.00	93,777.00	0.00	93,777.00	311,828.00
Actualización del Plan Regional para la Reducción de los Desastres-2006-2016	436,074.00	101,127.00	0.00	101,127.00	334,947.00
Desarrollo de Capacidades para la Gestión de Riesgos de Desastres en América Central BOSAI	457,600.00	106,470.00	0.00	106,470.00	351,130.00
Gestión Integral de Riesgo en la Zona Norte de Nicaragua	264,622.00	61,323.00	0.00	61,323.00	203,299.00
GESTIÓN DE RIESGO DE DESASTRES EN LA PLANIFICACIÓN MUNICIPAL EN NICARAGUA	4,820,363.00	99,810.00	0.00	99,810.00	4,720,553.00
Fondo Nacional de Desastres	25,000,000.00	6,246,861.00	0.00	6,246,861.00	18,753,139.00
COMISION NACIONAL DE DEMARCACIÓN Y TITULACIÓN	12,141,000.00	2,926,577.76	0.00	2,926,577.76	9,214,422.24
Demarcación y Titulación Indígena y Afrodescendiente	12,141,000.00	2,926,577.76	0.00	2,926,577.76	9,214,422.24
PROCURADURIA PARA LA DEFENSA DE LOS DERECHOS HUMANOS	38,006,000.00	8,879,164.00	1,000,000.00	9,879,164.00	28,126,836.00
Transferencia a la Procuraduría Para la Defensa de los Derechos Humanos	38,006,000.00	8,879,164.00	1,000,000.00	9,879,164.00	28,126,836.00
TRANSFERENCIA A LAS ALCALDIAS Y COMUNIDADES INDIGENAS POR RECAI	5,715,971.00	828,131.78	0.00	828,131.78	4,887,839.22
Transferencia a las Alcaldías	3,482,191.00	828,131.78	0.00	828,131.78	2,654,059.22
Transferencia a las Comunidades Indígenas	2,233,780.00	0.00	0.00	0.00	2,233,780.00
COOPERATIVAS DE TRANSPORTE URBANO COLECTIVO DEL MUNICIPIO DE M	203,300,000.00	57,700,000.00	0.00	57,700,000.00	145,600,000.00
URECOTRACO	203,300,000.00	57,700,000.00	0.00	57,700,000.00	145,600,000.00
SUBSIDIO AL CONSUMO DE ENERGIA , AGUA Y TELEFONIA PARA JUBILADO	111,048,000.00	28,159,017.42	0.00	28,159,017.42	82,888,982.58
Subsidio al Consumo de Agua para Jubilados	20,580,000.00	5,626,625.76	0.00	5,626,625.76	14,953,374.24
Subsidio al Consumo de Energía para Jubilados	90,468,000.00	22,532,391.66	0.00	22,532,391.66	67,935,608.34
FONDO DE MANTENIMIENTO VIAL	880,736,505.00	200,914,561.30	0.00	200,914,561.30	679,821,943.70
Red Vial Municipal Mantenible	207,020,000.00	41,505,241.04	0.00	41,505,241.04	165,514,758.96
Programa de Apoyo al Sector Transporte I	24,700,000.00	1,689,404.33	0.00	1,689,404.33	23,010,595.67
Red Vial Nacional Mantenible	649,016,505.00	157,719,915.93	0.00	157,719,915.93	491,296,589.07
ORDENAMIENTO DE LA PROPIEDAD	147,861,000.00	38,614,044.50	69,000.00	38,683,044.50	109,177,955.50
Transferencia al Ordenamiento de la Propiedad	147,861,000.00	38,614,044.50	69,000.00	38,683,044.50	109,177,955.50
FONDO NACIONAL DE DESARROLLO FORESTAL	33,218,000.00	1,229,183.84	0.00	1,229,183.84	31,988,816.16
Transferencia al Fondo Nacional de Desarrollo Forestal	33,218,000.00	1,229,183.84	0.00	1,229,183.84	31,988,816.16
ALCALDIA DE NIQUINOHOMO	1,000,000.00	0.00	0.00	0.00	1,000,000.00
Alcaldía de Niquinohomo	1,000,000.00	0.00	0.00	0.00	1,000,000.00
ALCALDIA DE MANAGUA	132,114,699.00	0.00	132,114,699.00	132,114,699.00	0.00
Reparación de Drenaje Pluvial Afectado por el Centro de Baja Presión en el Municipio de Managua	132,114,699.00	0.00	132,114,699.00	132,114,699.00	0.00
PROGRAMA DE APOYO AL FORTALECIMIENTO DE LA PLANIFICACIÓN ESTRAT	4,369,260.00	0.00	1,602,301.48	1,602,301.48	2,766,958.52
Valoración del Potencial Eólico en Monkey Point y Bluefields (BID 1545/SF-NI)	2,735,711.00	0.00	0.00	0.00	2,735,711.00
Diseños Finales del Proyecto Const. sistema de Agua Potable y Alcantarillado Sanitario en 15 Barrios de Managua	1,633,549.00	0.00	1,602,301.48	1,602,301.48	31,247.52
FONDO DE DESARROLLO PESQUERO	4,173,000.00	1,008,765.00	0.00	1,008,765.00	3,164,235.00
Transferencia al Fondo de Desarrollo Pesquero	4,173,000.00	1,008,765.00	0.00	1,008,765.00	3,164,235.00
FONDO DE DESARROLLO MINERO	57,540,000.00	12,316,019.89	0.00	12,316,019.89	45,223,980.11
Transferencia al Fondo de Desarrollo Minero	57,540,000.00	12,316,019.89	0.00	12,316,019.89	45,223,980.11
INSTITUTO NICARAGÜENSE DE LA PESCA Y ACUICULTURA	15,819,441.00	0.00	0.00	0.00	15,819,441.00
Regulación del Sector Pesquero y Acuicola	1,431,922.00	0.00	0.00	0.00	1,431,922.00
Promoción y organización del sector productivo pesquero y acuicola artesanal	1,775,542.00	0.00	0.00	0.00	1,775,542.00
Fomento al Desarrollo Pesquero y Acuicola	2,438,823.00	0.00	0.00	0.00	2,438,823.00
Seguimiento, vigilancia y control de la actividad pesquera y acuicola	5,218,649.00	0.00	0.00	0.00	5,218,649.00
Investigación de la actividad pesquera y acuicola	3,463,697.00	0.00	0.00	0.00	3,463,697.00
Desarrollo de la Acuicultura	1,490,808.00	0.00	0.00	0.00	1,490,808.00
MOVIMIENTO INFANTIL LUIS ALFONSO VELASQUEZ FLORES	420,000.00	105,000.00	0.00	105,000.00	315,000.00
MOVIMIENTO INFANTIL LUIS ALFONSO VELASQUEZ FLORES	420,000.00	105,000.00	0.00	105,000.00	315,000.00

FILTRADO POR :

PARAMETROS ESPECIALES: Mes Inicial (MM)=1 / Mes Final (MM)=3 / Programa Especifico=6

PRODUCCION 2013

Cuadro No. 19

SUBSISTEMA : SIEP
 APLICACION : SIEP
 ENTIDAD : DGP
 USUARIO : DGP027

PRODUCCION 2013
 MINISTERIO DE HACIENDA Y CREDITO PUBLICO
 PROGRAMAS ESPECIFICOS
 ESTRATEGIA REDUCCION DE LA POBREZA (RECLASIFICACION ERCEP)

PAGINA: 38 de 39
 FECHA: 03/04/2013
 HORA: 02:17:50 PM
 REPORTE: PRPSIEP125A

ACTUALIZADO Y DEVENGADO (CORDOBAS)
 DE: ENERO A: MARZO

INSTITUCION	PRESUPUESTO ACTUALIZADO	DEVENGADO			SALDO POR DEVENGAR
		CORRIENTE	CAPITAL	TOTAL	
ASIGNACIONES Y SUBVENCIONES					
BANCO DE FOMENTO A LA PRODUCCION (PRODUZCAMOS)	151,931,000.00	9,503,000.00	17,000,000.00	26,503,000.00	125,428,000.00
Programa Usura Cero	41,561,000.00	9,503,000.00	0.00	9,503,000.00	32,058,000.00
Banco de Fomento a la Producción (PRODUZCAMOS)	110,370,000.00	0.00	17,000,000.00	17,000,000.00	93,370,000.00
GOBIERNO TERRITORIAL INDIGENA DEL ALTO WANGKI Y BOCAY	6,000,000.00	1,040,421.79	600,000.00	1,640,421.79	4,359,578.21
Gobierno Territorial Indígena del Alto Wangki y Bocay	6,000,000.00	1,040,421.79	600,000.00	1,640,421.79	4,359,578.21
GOBIERNO TERRITORIAL AWALTARA LUHPIA NANI TASBAYA	1,500,000.00	225,500.01	418,822.00	644,322.01	855,677.99
Gobierno Territorial Awaltara Luhpia Nani Tasbaya	1,500,000.00	225,500.01	418,822.00	644,322.01	855,677.99
INSTITUTO NACIONAL TECNOLOGICO (INATEC)	267,113,607.00	1,550,000.00	702,000.00	2,252,000.00	264,861,607.00
Rehabilitación de Pabellón de Dormitorios para Varones	1,999,000.00	0.00	0.00	0.00	1,999,000.00
Supervisión de la Rehabilitación, Ampliación y Equipamiento del Centro de Enseñanza Técnico Agropecuario de Siuna, RAAN	209,985.00	0.00	0.00	0.00	209,985.00
Supervisión de la Rehabilitación, Ampliación y Equipamiento del Centro de Enseñanza Técnica Agropecuaria "Arlen Siu" CETA El Sauce, León	140,000.00	0.00	0.00	0.00	140,000.00
Construcción de Módulo de Dormitorios para Mujeres	2,245,000.00	0.00	0.00	0.00	2,245,000.00
Transferencia al Instituto Nacional Tecnológico (INATEC)	6,200,000.00	1,550,000.00	0.00	1,550,000.00	4,650,000.00
Equipamiento del Centro de Enseñanza Técnica Agropecuaria La Borgoña, Ticuantepe	8,436,392.00	0.00	0.00	0.00	8,436,392.00
Equipamiento del Centro de Enseñanza Técnica Agropecuaria El Sauce, León	7,794,512.00	0.00	0.00	0.00	7,794,512.00
Construcción de Módulo de Albergue para Varones	1,823,000.00	0.00	0.00	0.00	1,823,000.00
Supervisión Rehabilitación y Ampliación del Centro de Enseñanza Técnica Agropecuaria "Augusto Nicolás Calderón" Nueva Guinea, Chontales	140,000.00	0.00	0.00	0.00	140,000.00
Construcción de Módulos de Dormitorios para Varones	5,858,000.00	0.00	0.00	0.00	5,858,000.00
Ampliación de Módulo de Dormitorios para Mujeres	898,000.00	0.00	0.00	0.00	898,000.00
Equipamiento del Centro de Enseñanza Técnico Agropecuario de Siuna, RAAN	455,015.00	0.00	0.00	0.00	455,015.00
Coordinación y Administración para la Capacitación en Construcción de Vivienda	918,000.00	0.00	0.00	0.00	918,000.00
Equipamiento del Instituto Politécnico Bartolomé Colón, Puerto Cabezas, RAAN	7,795,035.00	0.00	0.00	0.00	7,795,035.00
Supervisión de la Rehabilitación, Ampliación y Equipamiento del Instituto Politécnico "Alcides Miranda Fitoria" de Boaco	140,032.00	0.00	0.00	0.00	140,032.00
Construcción de Pabellón de Aulas de Clase	6,128,000.00	0.00	0.00	0.00	6,128,000.00
Rehabilitación del Instituto Politécnico de Boaco	2,738,000.00	0.00	0.00	0.00	2,738,000.00
Rehabilitación del Centro de Enseñanza Técnica Agropecuaria La Borgoña, Ticuantepe	3,862,000.00	0.00	0.00	0.00	3,862,000.00
Rehabilitación y Ampliación del Instituto Politécnico Cristobal Colón, IPCC Bluefields	2,098,514.00	0.00	0.00	0.00	2,098,514.00
Proyecto de Tecnología Agrícola PTA II (BM-DON.H537)	1,398,607.00	0.00	0.00	0.00	1,398,607.00
Capacitación de Personal Docente en el uso de los Equipos y Elaboración de Manuales	31,884,000.00	0.00	0.00	0.00	31,884,000.00
Equipamiento del Instituto Politécnico de Boaco	12,071,934.00	0.00	0.00	0.00	12,071,934.00
Construcción de Galpón Agrícola	99,000.00	0.00	0.00	0.00	99,000.00
Construcción de Oficinas Administrativas	1,261,000.00	0.00	0.00	0.00	1,261,000.00
Rehabilitación del Instituto Politécnico Bartolomé Colón, Puerto Cabezas, RAAN	4,508,000.00	0.00	0.00	0.00	4,508,000.00
Rehabilitación de la Escuela Nacional de Mecanización Agrícola, Chinandega	5,935,000.00	0.00	0.00	0.00	5,935,000.00
Rehabilitación del Centro de Enseñanza Técnica Agropecuaria Jalapa, Nueva Segovia	5,208,000.00	0.00	0.00	0.00	5,208,000.00
Equipamiento del Instituto Regional de Occidente El Viejo, Chinandega	26,506,605.00	0.00	0.00	0.00	26,506,605.00
Supervisión de la Rehabilitación, Ampliación y Equipamiento del Centro de Enseñanza Técnica Agropecuaria "El Recreo" El Rama, Chontales	140,000.00	0.00	0.00	0.00	140,000.00
Rehabilitación de Módulo de Albergue para Varones	1,081,000.00	0.00	0.00	0.00	1,081,000.00
Rehabilitación de Pozo y Sistema Hidrosanitario	1,073,000.00	0.00	0.00	0.00	1,073,000.00
Rehabilitación de Módulos de Dormitorios	3,403,000.00	0.00	0.00	0.00	3,403,000.00
Rehabilitación de Pabellón de Dormitorios para Mujeres	1,999,000.00	0.00	0.00	0.00	1,999,000.00
Construcción de Bodega para Herramientas	594,000.00	0.00	0.00	0.00	594,000.00
Rehabilitación del Centro de Enseñanza Técnica Agropecuaria El Sauce, León	4,042,000.00	0.00	0.00	0.00	4,042,000.00
Rehabilitación y Ampliación del Instituto Regional de Occidente, IRO Chinandega	1,070,166.00	0.00	0.00	0.00	1,070,166.00
Rehabilitación del Sistema Eléctrico	1,083,000.00	0.00	0.00	0.00	1,083,000.00
Equipamiento de la Escuela Nacional de Mecanización Agrícola, Chinandega	22,229,995.00	0.00	0.00	0.00	22,229,995.00
Equipamiento del Instituto Nacional Técnico de Administración y Economía de Estelí	9,933,652.00	0.00	0.00	0.00	9,933,652.00
Aportes al Programa de Viviendas de Interés Social	7,189,000.00	0.00	230,000.00	230,000.00	6,959,000.00
Rehabilitación y Ampliación del Instituto Politécnico de Jinotepe, IPJ	2,136,320.00	0.00	0.00	0.00	2,136,320.00
Equipamiento del Centro de Enseñanza Técnica Agropecuaria Jalapa, Nueva Segovia	4,588,342.00	0.00	0.00	0.00	4,588,342.00
Construcción de Bodega para Insumos Agrícolas	609,000.00	0.00	0.00	0.00	609,000.00

FILTRADO POR :

PARAMETROS ESPECIALES: Mes Inicial (MM)=1 / Mes Final (MM)=3 / Programa Especifico=6

PRODUCCION 2013

Cuadro No. 19

SUBSISTEMA : SIEP
 APLICACION : SIEP
 ENTIDAD : DGP
 USUARIO : DGP027

PRODUCCION 2013
 MINISTERIO DE HACIENDA Y CREDITO PUBLICO
 PROGRAMAS ESPECIFICOS
 ESTRATEGIA REDUCCION DE LA POBREZA (RECLASIFICACION ERCEP)

PAGINA: 39 de 39
 FECHA: 03/04/2013
 HORA: 02:17:50 PM
 REPORTE: PRPSIEP125A

ACTUALIZADO Y DEVENGADO (CORDOBAS)
 DE: ENERO A: MARZO

INSTITUCION	PRESUPUESTO ACTUALIZADO	DEVENGADO			SALDO POR DEVENGAR
		CORRIENTE	CAPITAL	TOTAL	
ASIGNACIONES Y SUBVENCIONES					
INSTITUTO NACIONAL TECNOLOGICO (INATEC)					
Capacitación en Construcción de Vivienda	2,144,000.00	0.00	472,000.00	472,000.00	1,672,000.00
Construcción de Cocina Comedor	3,563,000.00	0.00	0.00	0.00	3,563,000.00
Rehabilitación del Instituto Regional de Occidente El Viejo, Chinandega	5,756,000.00	0.00	0.00	0.00	5,756,000.00
Rehabilitación de Servicios Sanitarios	643,000.00	0.00	0.00	0.00	643,000.00
Rehabilitación del Sistema Hidrosanitario	1,017,000.00	0.00	0.00	0.00	1,017,000.00
Rehabilitación de Pabellón de Servicios Sanitarios	1,389,000.00	0.00	0.00	0.00	1,389,000.00
Rehabilitación de Dormitorio para Varones	2,437,000.00	0.00	0.00	0.00	2,437,000.00
Equipamiento del Instituto Politécnico de Masaya	30,462,028.00	0.00	0.00	0.00	30,462,028.00
Equipamiento del Instituto Politécnico "Alcides Miranda Fitoria" de Boaco	126,968.00	0.00	0.00	0.00	126,968.00
Apoyo al proceso de Licitación de la Rehabilitación y Equipamiento de los Centros de Formación Profesional	9,653,505.00	0.00	0.00	0.00	9,653,505.00
GOBIERNO TERRITORIAL RAMA - KRIOL	1,300,000.00	190,639.67	256,900.00	447,539.67	852,460.33
Gobierno Territorial Rama - Kriol	1,300,000.00	190,639.67	256,900.00	447,539.67	852,460.33
GOBIERNO TERRITORIAL WANKI MAYA RIO COCO ABAJO	700,000.00	0.00	0.00	0.00	700,000.00
Gobierno Territorial Wanki Maya Rio Coco Abajo	700,000.00	0.00	0.00	0.00	700,000.00
GOBIERNO TERRITORIAL SAUNI ARUNGKA (MATUMBAK)	700,000.00	112,920.00	46,000.00	158,920.00	541,080.00
Gobierno Territorial Sauni Arungka (Matumbak)	700,000.00	112,920.00	46,000.00	158,920.00	541,080.00
GOBIERNO TERRITORIAL TWAHKA	700,000.00	0.00	0.00	0.00	700,000.00
Gobierno Territorial Twahka	700,000.00	0.00	0.00	0.00	700,000.00
GOBIERNO TERRITORIAL WANGKI LI AUBRA	700,000.00	106,362.50	23,394.75	129,757.25	570,242.75
Gobierno Territorial Wangki Li Aubra	700,000.00	106,362.50	23,394.75	129,757.25	570,242.75
GOBIERNO TERRITORIAL PRINZU AUHYA UN	700,000.00	95,000.00	280,000.00	375,000.00	325,000.00
Gobierno Territorial Prinzu Auhya Un	700,000.00	95,000.00	280,000.00	375,000.00	325,000.00
GOBIERNO TERRITORIAL MAYANGNA SAUNI AS	700,000.00	34,550.00	0.00	34,550.00	665,450.00
Gobierno Territorial Mayangna Sauni As	700,000.00	34,550.00	0.00	34,550.00	665,450.00
FONDO PARA ADQUISICIÓN DE VIVIENDAS DE INTERÉS SOCIAL	46,102,883.52	0.00	0.00	0.00	46,102,883.52
Fondo para la Adquisición de Viviendas de Interés Social	46,102,883.52	0.00	0.00	0.00	46,102,883.52
GOBIERNO TERRITORIAL INDIGENA SAUNI BAS (SIKILTA)	500,000.00	72,750.00	200,000.00	272,750.00	227,250.00
Gobierno Territorial Indígena Sauni Bas (Sikilta)	500,000.00	72,750.00	200,000.00	272,750.00	227,250.00
GOBIERNO TERRITORIAL INDIGENA AMASAU (AWASTIGNI)	500,000.00	64,450.00	54,900.00	119,350.00	380,650.00
Gobierno Territorial Indígena Amasau (Awastigni)	500,000.00	64,450.00	54,900.00	119,350.00	380,650.00
GOBIERNO TERRITORIAL INDIGENA TWI-TASBA RAYA	700,000.00	115,555.00	122,120.00	237,675.00	462,325.00
Gobierno Territorial Indígena Twi-Tasba Raya	700,000.00	115,555.00	122,120.00	237,675.00	462,325.00
GOBIERNO TERRITORIAL INDIGENA LILAMNI	700,000.00	92,952.50	280,000.00	372,952.50	327,047.50
Gobierno Territorial Indígena Lilamni	700,000.00	92,952.50	280,000.00	372,952.50	327,047.50
GOBIERNO TERRITORIAL INDIGENA PRINZU AWALA	700,000.00	153,200.00	280,000.00	433,200.00	266,800.00
Gobierno Territorial Indígena Prinzu Awala	700,000.00	153,200.00	280,000.00	433,200.00	266,800.00
GOBIERNO TERRITORIAL INDIGENA CUENCA DE LAGUNA DE PERLAS	700,000.00	0.00	0.00	0.00	700,000.00
Gobierno Territorial Indígena Cuenca de Laguna de Perlas	700,000.00	0.00	0.00	0.00	700,000.00
GOBIERNO TERRITORIAL INDIGENA TAWIRA	700,000.00	0.00	0.00	0.00	700,000.00
Gobierno Territorial Indígena Tawira	700,000.00	0.00	0.00	0.00	700,000.00
GOBIERNO DE LA NACION SUMU MAYANGNA	1,000,000.00	137,195.00	181,200.00	318,395.00	681,605.00
Gobierno de la Nación Sumu Mayangna	1,000,000.00	137,195.00	181,200.00	318,395.00	681,605.00
EMPRESA NICARAGUENSE DE ELECTRICIDAD	41,577,000.00	0.00	0.00	0.00	41,577,000.00
Obras Civiles para montaje de equipos electromecánicos Bypass	41,577,000.00	0.00	0.00	0.00	41,577,000.00
TOTAL GENERAL	27,642,159,045.77	3,681,589,601.39	2,781,548,053.03	6,463,137,654.42	21,179,021,391.35

FILTRADO POR :

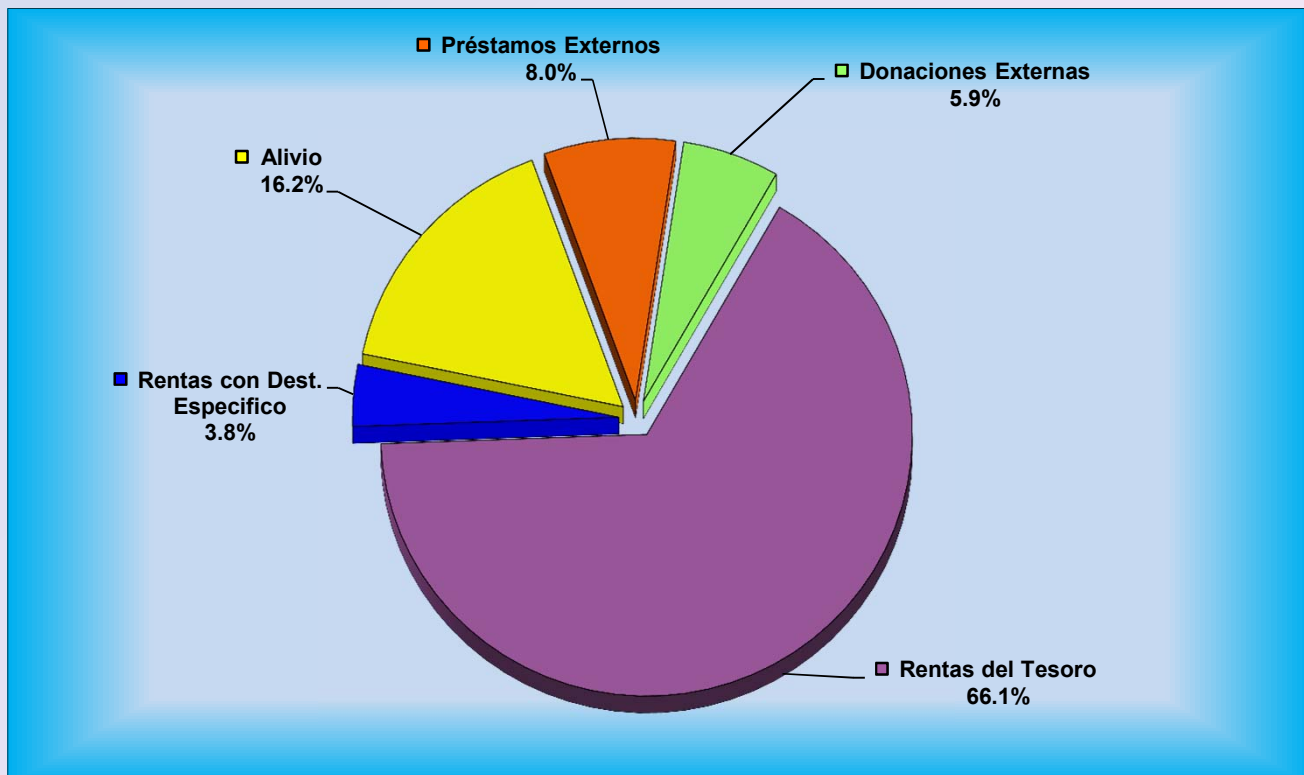
PARAMETROS ESPECIALES: Mes Inicial (MM)=1 / Mes Final (MM)=3 / Programa Especifico=6

PRODUCCION 2013

Cuadro No. 20

**Gobierno Central
Estrategia Reducción de la Pobreza
Por Fuente de Financiamiento
Ejecución Período Enero - Marzo 2013
Córdoba**

Fuente	Gasto Corriente	Gasto de Capital	Total
Rentas del Tesoro	2,637,874,038.89	1,636,889,460.79	4,274,763,499.68
Rentas con Destino Específico	241,414,283.19	1,129,346.97	242,543,630.16
Rentas del Tesoro / Alivio Banco Mundial	299,841,515.00		299,841,515.00
Rentas del Tesoro / Alivio BID		382,503,334.27	382,503,334.27
Rentas del Tesoro / Alivio Club de París	282,449,129.26		282,449,129.26
Rentas del Tesoro / Alivio BCIE	57,700,000.00		57,700,000.00
Rentas del Tesoro / Alivio OPEP	22,532,391.66		22,532,391.66
Préstamos Externos	82,637,854.74	436,952,965.35	519,590,820.09
Donaciones Externas	57,140,388.65	324,072,945.65	381,213,334.30
Total	3,681,589,601.39	2,781,548,053.03	6,463,137,654.42



Cuadro No. 21

SUBSISTEMA : SIEP
 APLICACION : SIEP
 ENTIDAD : DGP
 USUARIO : DGP027

PRODUCCION 2013
 MINISTERIO DE HACIENDA Y CREDITO PUBLICO
 TRANSFERENCIA MUNICIPAL TOTAL - RECURSOS DEL TESORO
 DEVENGADO ENERO A MARZO

PAGINA: 1 de 3
 FECHA: 03/04/2013
 HORA: 02:22:09 PM
 REPORTE: PRPSIEP021B

DEPARTAMENTOS / MUNICIPIOS	PRESUPUESTO ACTUALIZADO	DEVENGADO	SALDO POR DEVENGAR	GRADO DE EJECUCION %
0500 NUEVA SEGOVIA	279,944,006.00	101,738,761.00	178,205,245.00	36
JALAPA	36,712,825.00	13,583,744.00	23,129,081.00	37
MURRA	17,847,944.00	6,336,021.00	11,511,923.00	36
EL JÍCARO	27,143,344.00	10,043,037.00	17,100,307.00	37
SAN FERNANDO	23,012,884.00	8,514,767.00	14,498,117.00	37
MOZONTE	16,169,247.00	5,740,082.00	10,429,165.00	35
DIPILTO	17,919,876.00	6,630,355.00	11,289,521.00	37
MACUELIZO	18,218,676.00	6,467,630.00	11,751,046.00	36
SANTA MARÍA	18,323,408.00	6,504,809.00	11,818,599.00	35
OCOTAL	47,658,626.00	17,633,690.00	30,024,936.00	37
CIUDAD ANTIGUA	17,348,900.00	5,898,627.00	11,450,273.00	34
QUILALÍ	22,144,160.00	8,193,338.00	13,950,822.00	37
WIWILÍ DE NUEVA SEGOVIA	17,444,116.00	6,192,661.00	11,251,455.00	35
1000 JINOTEGA	252,318,737.00	93,030,893.00	159,287,844.00	37
WIWILÍ DE JINOTEGA	42,128,129.00	15,587,409.00	26,540,720.00	37
EL CUÁ	29,786,697.00	11,021,078.00	18,765,619.00	37
SANTA MARÍA DE PANTASMA	26,433,740.00	9,780,483.00	16,653,257.00	37
SAN RAFAEL DEL NORTE	21,310,015.00	7,884,706.00	13,425,309.00	37
SAN SEBASTIÁN DE YALÍ	23,732,109.00	8,780,880.00	14,951,229.00	37
LA CONCORDIA	21,802,576.00	7,739,913.00	14,062,663.00	35
JINOTEGA	58,048,190.00	21,477,831.00	36,570,359.00	37
SAN JOSÉ DE BOCAY	29,077,281.00	10,758,593.00	18,318,688.00	37
2000 MADRIZ	216,738,097.00	77,495,506.00	139,242,591.00	36
SOMOTO	45,272,850.00	16,750,956.00	28,521,894.00	37
TOTOGALPA	22,458,517.00	7,972,774.00	14,485,743.00	36
TELPANECA	24,308,608.00	8,629,555.00	15,679,053.00	35
SAN JUAN DE RÍO COCO	27,551,751.00	10,194,148.00	17,357,603.00	37
PALACAGÜINA	22,342,540.00	7,931,603.00	14,410,937.00	36
YALAGÜINA	19,813,974.00	7,033,960.00	12,780,014.00	35
SAN LUCAS	19,063,936.00	6,767,696.00	12,296,240.00	35
LAS SABANAS	18,429,541.00	6,266,044.00	12,163,497.00	34
SAN JOSÉ DE CUSMAPA	17,496,380.00	5,948,770.00	11,547,610.00	34
2500 ESTELÍ	162,979,320.00	56,677,254.00	106,302,066.00	35
PUEBLO NUEVO	23,201,740.00	8,236,619.00	14,965,121.00	36
CONDEGA	26,235,104.00	9,706,989.00	16,528,115.00	37
ESTELÍ	57,148,479.00	18,430,384.00	38,718,095.00	32
SAN JUAN DE LIMAY	20,922,427.00	7,427,463.00	13,494,964.00	36
LA TRINIDAD	18,892,740.00	6,990,314.00	11,902,426.00	37
SAN NICOLÁS	16,578,830.00	5,885,485.00	10,693,345.00	36
3000 CHINANDEGA	338,511,206.00	122,979,233.00	215,531,973.00	36
SAN PEDRO DEL NORTE	18,924,891.00	6,718,336.00	12,206,555.00	35
SAN FRANCISCO DEL NORTE	18,960,325.00	6,446,511.00	12,513,814.00	34
CINCO PINOS	18,951,442.00	6,443,491.00	12,507,951.00	34
SANTO TOMÁS DEL NORTE	19,509,761.00	6,633,318.00	12,876,443.00	34
EL VIEJO	33,868,302.00	12,531,273.00	21,337,029.00	37
PUERTO MORAZÁN	23,467,602.00	8,683,014.00	14,784,588.00	37
SOMOTILLO	26,539,566.00	9,819,639.00	16,719,927.00	37
VILLANUEVA	23,373,274.00	8,648,113.00	14,725,161.00	37
CHINANDEGA	59,856,660.00	22,146,964.00	37,709,696.00	37
EL REALEJO	17,559,763.00	6,233,716.00	11,326,047.00	36
CORINTO	22,168,333.00	8,202,282.00	13,966,051.00	37
CHICHIGALPA	33,359,344.00	12,342,957.00	21,016,387.00	37
POSOLTEGA	21,971,943.00	8,129,619.00	13,842,324.00	37
3500 LEÓN	298,996,092.00	108,438,863.00	190,557,229.00	36
ACHUAPA	21,945,233.00	7,790,558.00	14,154,675.00	36
EL SAUCE	25,769,449.00	9,534,697.00	16,234,752.00	37
SANTA ROSA DEL PEÑÓN	21,050,313.00	7,472,862.00	13,577,451.00	36
EL JICARAL	22,287,988.00	8,246,557.00	14,041,431.00	37
LARREYNAGA - MALPAISILLO	31,682,244.00	11,722,429.00	19,959,815.00	37
TELICA	29,555,125.00	10,935,395.00	18,619,730.00	37
QUEZALGUAQUE	23,589,960.00	8,728,285.00	14,861,675.00	37
LEÓN	65,439,819.00	24,212,734.00	41,227,085.00	37
LA PAZ CENTRO	25,154,696.00	9,307,238.00	15,847,458.00	37
NAGAROTE	32,521,265.00	10,488,108.00	22,033,157.00	32
4000 MATAGALPA	386,155,111.00	132,676,212.00	253,478,899.00	34
RANCHO GRANDE	25,103,770.00	62,759.00	25,041,011.00	0
RIO BLANCO	23,859,624.00	8,828,060.00	15,031,564.00	37
EL TUMA - LA DALIA	43,754,736.00	16,189,254.00	27,565,482.00	37
SAN ISIDRO	24,802,337.00	9,176,864.00	15,625,473.00	37

FILTRADO POR :

PARAMETROS ESPECIALES: Mes Inicial=1 / Mes Final=3 / Reporte por=2

PRODUCCION 2013

Cuadro No. 21

PRODUCCION 2013

MINISTERIO DE HACIENDA Y CREDITO PUBLICO

TRANSFERENCIA MUNICIPAL TOTAL - RECURSOS DEL TESORO

DEVENGADO ENERO A MARZO

PAGINA: 2 de 3

FECHA: 03/04/2013

HORA: 02:22:09 PM

REPORTE: PRPSIEP021B

SUBSISTEMA : SIEP

APLICACION : SIEP

ENTIDAD : DGP

USUARIO : DGP027

DEPARTAMENTOS / MUNICIPIOS	PRESUPUESTO ACTUALIZADO	DEVENGADO	SALDO POR DEVENGAR	GRADO DE EJECUCION %
4000 MATAGALPA				
SÉBACO	28,474,806.00	10,535,678.00	17,939,128.00	37
MATAGALPA	64,220,439.00	23,761,563.00	40,458,876.00	37
SAN RAMÓN	30,688,559.00	11,354,767.00	19,333,792.00	37
MATIGUÁS	24,470,861.00	9,054,220.00	15,416,641.00	37
MUY MUY	20,962,452.00	7,756,107.00	13,206,345.00	37
ESQUIPULAS	23,039,653.00	8,179,076.00	14,860,577.00	35
SAN DIONISIO	22,672,144.00	8,048,612.00	14,623,532.00	36
TERRABONA	19,324,624.00	6,860,243.00	12,464,381.00	36
CIUDAD DARÍO	34,781,106.00	12,869,009.00	21,912,097.00	37
5000 BOACO	148,715,854.00	53,878,242.00	94,837,612.00	36
SAN JOSÉ DE LOS REMATES	19,681,997.00	6,987,109.00	12,694,888.00	36
BOACO	43,483,484.00	16,088,890.00	27,394,594.00	37
CAMOAPA	20,208,526.00	7,477,155.00	12,731,371.00	37
SANTA LUCÍA	17,082,530.00	5,808,061.00	11,274,469.00	34
TEUSTEPE	25,664,638.00	9,495,916.00	16,168,722.00	37
SAN LORENZO	22,594,679.00	8,021,111.00	14,573,568.00	35
5500 MANAGUA	325,718,625.00	81,791,125.00	243,927,500.00	25
SAN FRANCISCO LIBRE	19,422,563.00	6,895,010.00	12,527,553.00	36
TIPITAPA	43,269,932.00	16,009,876.00	27,260,056.00	37
MATEARE	22,670,724.00	8,388,167.00	14,282,557.00	37
VILLA EL CARMEN	22,451,656.00	8,307,112.00	14,144,544.00	37
CIUDAD SANDINO	39,223,417.00	14,512,666.00	24,710,751.00	37
MANAGUA	104,580,759.00	261,452.00	104,319,307.00	0
TICUANTEPE	22,794,065.00	8,433,804.00	14,360,261.00	37
EL CRUCERO	21,191,508.00	7,840,858.00	13,350,650.00	37
SAN RAFAEL DEL SUR	30,114,001.00	11,142,180.00	18,971,821.00	37
6000 MASAYA	241,029,719.00	86,662,511.00	154,367,208.00	36
NINDIRÍ	27,989,916.00	9,026,748.00	18,963,168.00	32
MASAYA	61,963,790.00	22,926,603.00	39,037,187.00	37
TISMA	21,243,551.00	7,541,461.00	13,702,090.00	36
LA CONCEPCIÓN	25,588,749.00	9,467,837.00	16,120,912.00	37
MASATEPE	25,300,661.00	9,361,246.00	15,939,415.00	37
NANDASMO	18,914,034.00	6,714,483.00	12,199,551.00	36
CATARINA	20,922,131.00	7,741,188.00	13,180,943.00	37
SAN JUAN DE ORIENTE	18,012,531.00	6,394,448.00	11,618,083.00	35
NIQUINHOMO	21,094,356.00	7,488,497.00	13,605,859.00	36
6500 CHONTALES	229,228,597.00	84,203,619.00	145,024,978.00	37
COMALAPA	20,512,514.00	7,281,943.00	13,230,571.00	36
SAN FRANCISCO DE CUAPA	20,218,354.00	7,177,516.00	13,040,838.00	36
JUIGALPA	45,627,452.00	16,882,159.00	28,745,293.00	37
LA LIBERTAD	21,018,938.00	7,777,008.00	13,241,930.00	37
SANTO DOMINGO	18,939,495.00	7,007,612.00	11,931,883.00	37
SANTO TOMÁS	22,043,305.00	8,156,022.00	13,887,283.00	37
SAN PEDRO DE LÓVAGO	19,502,295.00	7,215,848.00	12,286,447.00	37
ACOYAPA	20,499,073.00	7,584,656.00	12,914,417.00	37
VILLA SANDINO	20,077,052.00	7,428,511.00	12,648,541.00	37
EL CORAL	20,790,119.00	7,692,344.00	13,097,775.00	37
7000 GRANADA	121,183,637.00	44,569,308.00	76,614,329.00	37
DIRIÁ	17,909,303.00	6,357,804.00	11,551,499.00	36
DIRIOMO	26,039,074.00	9,634,459.00	16,404,615.00	37
GRANADA	46,851,675.00	17,335,119.00	29,516,556.00	37
NANDAIME	30,383,585.00	11,241,926.00	19,141,659.00	37
7500 CARAZO	191,367,990.00	68,659,505.00	122,708,485.00	36
SAN MARCOS	24,472,879.00	9,054,964.00	15,417,915.00	37
JINOTEPE	46,148,158.00	17,074,818.00	29,073,340.00	37
DOLORES	17,954,954.00	6,374,009.00	11,580,945.00	36
DIRIAMBÁ	30,094,295.00	11,134,890.00	18,959,405.00	37
EL ROSARIO	17,843,377.00	6,066,747.00	11,776,630.00	34
LA PAZ DE CARAZO	17,868,910.00	6,075,428.00	11,793,482.00	34
SANTA TERESA	20,240,517.00	7,185,384.00	13,055,133.00	36
LA CONQUISTA	16,744,900.00	5,693,265.00	11,051,635.00	34
8000 RIVAS	248,134,500.00	90,506,402.00	157,628,098.00	36
TOLA	29,226,061.00	10,399,607.00	18,826,454.00	36
BELÉN	19,739,989.00	7,007,697.00	12,732,292.00	36
POTOSÍ	18,225,909.00	6,743,586.00	11,482,323.00	37
BUENOS AIRES	20,160,816.00	7,157,088.00	13,003,728.00	35
MOYOGALPA	19,387,909.00	6,882,708.00	12,505,201.00	36
ALTAGRACIA	25,611,481.00	9,476,248.00	16,135,233.00	37

FILTRADO POR :

PARAMETROS ESPECIALES: Mes Inicial=1 / Mes Final=3 / Reporte por=2

PRODUCCION 2013

Cuadro No. 21

SUBSISTEMA : SIEP
 APLICACION : SIEP
 ENTIDAD : DGP
 USUARIO : DGP027

PRODUCCION 2013
 MINISTERIO DE HACIENDA Y CREDITO PUBLICO
 TRANSFERENCIA MUNICIPAL TOTAL - RECURSOS DEL TESORO
 DEVENGADO ENERO A MARZO

PAGINA: 3 de 3
 FECHA: 03/04/2013
 HORA: 02:22:09 PM
 REPORTE: PRPSIEP021B

DEPARTAMENTOS / MUNICIPIOS	PRESUPUESTO ACTUALIZADO	DEVENGADO	SALDO POR DEVENGAR	GRADO DE EJECUCION %
8000 RIVAS				
SAN JORGE	20,029,963.00	7,411,087.00	12,618,876.00	37
RIVAS	44,504,494.00	16,466,664.00	28,037,830.00	37
SAN JUAN DEL SUR	26,196,163.00	9,692,581.00	16,503,582.00	37
CÁRDENAS	25,051,715.00	9,269,136.00	15,782,579.00	37
8500 RÍO SAN JUAN	145,599,370.00	65,005,876.00	80,593,494.00	45
MORRITO	18,411,945.00	8,285,376.00	10,126,569.00	45
EL ALMENDRO	18,201,544.00	8,190,695.00	10,010,849.00	45
SAN MIGUELITO	21,347,838.00	9,606,526.00	11,741,312.00	45
SAN CARLOS	44,521,092.00	20,034,491.00	24,486,601.00	45
EL CASTILLO	22,563,292.00	10,153,482.00	12,409,810.00	45
SAN JUAN DE NICARAGUA	20,553,659.00	8,735,306.00	11,818,353.00	43
9100 REGIÓN AUTÓNOMA ATLÁNTICO NORTE	269,163,294.00	105,288,462.00	163,874,832.00	39
WASPÁN	37,828,145.00	17,022,665.00	20,805,480.00	45
PUERTO CABEZAS	50,630,812.00	22,783,866.00	27,846,946.00	45
ROSITA	28,945,312.00	12,615,332.00	16,329,980.00	44
BONANZA	33,162,010.00	82,905.00	33,079,105.00	0
WASLALA	33,514,521.00	15,081,533.00	18,432,988.00	45
SIUNA	33,845,853.00	15,230,635.00	18,615,218.00	45
PRINZAPOLKA	23,398,541.00	9,944,382.00	13,454,159.00	43
MULUKUKÚ	27,838,100.00	12,527,144.00	15,310,956.00	45
9300 REGIÓN AUTÓNOMA ATLÁNTICO SUR	327,446,186.00	133,503,639.00	193,942,547.00	41
PAIWAS	25,627,951.00	11,532,579.00	14,095,372.00	45
LA CRUZ DE RÍO GRANDE	26,905,160.00	67,263.00	26,837,897.00	0
DESEMBOCADURA DE RÍO GRANDE	23,468,961.00	9,974,308.00	13,494,653.00	42
LAGUNA DE PERLAS	25,287,960.00	10,747,383.00	14,540,577.00	43
EL TORTUGUERO	24,721,070.00	11,124,482.00	13,596,588.00	45
EL RAMA	30,255,926.00	13,615,165.00	16,640,761.00	45
EL AYOTE	17,448,508.00	7,851,830.00	9,596,678.00	45
MUELLE DE LOS BUEYES	25,434,183.00	11,445,382.00	13,988,801.00	45
KUKRA-HILL	31,359,244.00	14,111,660.00	17,247,584.00	45
CORN ISLAND	27,339,735.00	12,302,880.00	15,036,855.00	45
BLUEFIELDS	41,517,230.00	18,094,593.00	23,422,637.00	44
NUEVA GUINEA	28,080,258.00	12,636,114.00	15,444,144.00	45
TOTAL GENERAL ---->	4,183,230,341.00	1,507,105,411.00	2,676,124,930.00	36

FILTRADO POR :

PARAMETROS ESPECIALES: Mes Inicial=1 / Mes Final=3 / Reporte por=2

PRODUCCION 2013

Cuadro No. 21 - A

SUBSISTEMA : SIEP
 APLICACION : SIEP
 ENTIDAD : DGP
 USUARIO : DGP027

PRODUCCION 2013
 MINISTERIO DE HACIENDA Y CREDITO PUBLICO
 TRANSFERENCIA MUNICIPAL CORRIENTE - RECURSOS DEL TESORO
 DEVENGADO ENERO A MARZO

PAGINA: 1 de 3
 FECHA: 03/04/2013
 HORA: 02:23:54 PM
 REPORTE: PRPSIEP021B

DEPARTAMENTOS / MUNICIPIOS	PRESUPUESTO ACTUALIZADO	DEVENGADO	SALDO POR DEVENGAR	GRADO DE EJECUCION %
0500 NUEVA SEGOVIA	68,258,920.00	17,064,729.00	51,194,191.00	25
JALAPA	7,342,565.00	1,835,640.00	5,506,925.00	25
MURRA	5,354,383.00	1,338,597.00	4,015,786.00	25
EL JÍCARO	5,428,669.00	1,357,167.00	4,071,502.00	25
SAN FERNANDO	4,602,577.00	1,150,644.00	3,451,933.00	25
MOZONTE	4,850,774.00	1,212,693.00	3,638,081.00	25
DIPILTO	3,583,975.00	895,995.00	2,687,980.00	25
MACUELIZO	5,465,603.00	1,366,401.00	4,099,202.00	25
SANTA MARÍA	5,497,022.00	1,374,255.00	4,122,767.00	25
OCOTAL	9,531,725.00	2,382,930.00	7,148,795.00	25
CIUDAD ANTIGUA	6,939,560.00	1,734,891.00	5,204,669.00	25
QUILALÍ	4,428,832.00	1,107,207.00	3,321,625.00	25
WIWILÍ DE NUEVA SEGOVIA	5,233,235.00	1,308,309.00	3,924,926.00	25
1000 JINOTEGA	52,644,005.00	13,161,000.00	39,483,005.00	25
WIWILÍ DE JINOTEGA	8,425,626.00	2,106,408.00	6,319,218.00	25
EL CUÁ	5,957,339.00	1,489,335.00	4,468,004.00	25
SANTA MARÍA DE PANTASMA	5,286,748.00	1,321,686.00	3,965,062.00	25
SAN RAFAEL DEL NORTE	4,262,003.00	1,065,501.00	3,196,502.00	25
SAN SEBASTIÁN DE YALÍ	4,746,422.00	1,186,605.00	3,559,817.00	25
LA CONCORDIA	6,540,773.00	1,635,192.00	4,905,581.00	25
JINOTEGA	11,609,638.00	2,902,410.00	8,707,228.00	25
SAN JOSÉ DE BOCAY	5,815,456.00	1,453,863.00	4,361,593.00	25
2000 MADRIZ	61,331,560.00	15,332,892.00	45,998,668.00	25
SOMOTO	9,054,570.00	2,263,644.00	6,790,926.00	25
TOTOGALPA	6,737,555.00	1,684,389.00	5,053,166.00	25
TELPANECA	7,292,582.00	1,823,145.00	5,469,437.00	25
SAN JUAN DE RÍO COCO	5,510,350.00	1,377,588.00	4,132,762.00	25
PALACAGÜINA	6,702,762.00	1,675,692.00	5,027,070.00	25
YALAGÜINA	5,944,192.00	1,486,047.00	4,458,145.00	25
SAN LUCAS	5,719,181.00	1,429,794.00	4,289,387.00	25
LAS SABANAS	7,371,816.00	1,842,954.00	5,528,862.00	25
SAN JOSÉ DE CUSMAPA	6,998,552.00	1,749,639.00	5,248,913.00	25
2500 ESTELÍ	38,666,164.00	6,951,992.00	31,714,172.00	18
PUEBLO NUEVO	6,960,522.00	1,740,132.00	5,220,390.00	25
CONDEGA	5,247,021.00	1,311,756.00	3,935,265.00	25
ESTELÍ	11,429,696.00	142,871.00	11,286,825.00	1
SAN JUAN DE LIMAY	6,276,728.00	1,569,183.00	4,707,545.00	25
LA TRINIDAD	3,778,548.00	944,637.00	2,833,911.00	25
SAN NICOLÁS	4,973,649.00	1,243,413.00	3,730,236.00	25
3000 CHINANDEGA	82,835,012.00	20,708,754.00	62,126,258.00	25
SAN PEDRO DEL NORTE	5,677,467.00	1,419,366.00	4,258,101.00	25
SAN FRANCISCO DEL NORTE	7,584,130.00	1,896,033.00	5,688,097.00	25
CINCO PINOS	7,580,577.00	1,895,145.00	5,685,432.00	25
SANTO TOMÁS DEL NORTE	7,803,904.00	1,950,975.00	5,852,929.00	25
EL VIEJO	6,773,660.00	1,693,416.00	5,080,244.00	25
PUERTO MORAZÁN	4,693,520.00	1,173,381.00	3,520,139.00	25
SOMOTILLO	5,307,913.00	1,326,978.00	3,980,935.00	25
VILLANUEVA	4,674,655.00	1,168,665.00	3,505,990.00	25
CHINANDEGA	11,971,332.00	2,992,833.00	8,978,499.00	25
EL REALEJO	5,267,929.00	1,316,982.00	3,950,947.00	25
CORINTO	4,433,667.00	1,108,416.00	3,325,251.00	25
CHICHIGALPA	6,671,869.00	1,667,967.00	5,003,902.00	25
POSOLTEGA	4,394,389.00	1,098,597.00	3,295,792.00	25
3500 LEÓN	64,098,774.00	14,479,935.00	49,618,839.00	23
ACHUAPA	6,583,570.00	1,645,893.00	4,937,677.00	25
EL SAUCE	5,153,890.00	1,288,473.00	3,865,417.00	25
SANTA ROSA DEL PEÑÓN	6,315,094.00	1,578,774.00	4,736,320.00	25
EL JICARAL	4,457,598.00	1,114,401.00	3,343,197.00	25
LARREYNAGA - MALPAISILLO	6,336,449.00	1,584,111.00	4,752,338.00	25
TELICA	5,911,025.00	1,477,755.00	4,433,270.00	25
QUEZALGUAQUE	4,717,992.00	1,179,498.00	3,538,494.00	25
LEÓN	13,087,964.00	3,271,992.00	9,815,972.00	25
LA PAZ CENTRO	5,030,939.00	1,257,735.00	3,773,204.00	25
NAGAROTE	6,504,253.00	81,303.00	6,422,950.00	1
4000 MATAGALPA	83,734,663.00	19,741,238.00	63,993,425.00	24
RANCHO GRANDE	5,020,754.00	62,759.00	4,957,995.00	1
RIO BLANCO	4,771,925.00	1,192,980.00	3,578,945.00	25
EL TUMA - LA DALIA	8,750,947.00	2,187,738.00	6,563,209.00	25
SAN ISIDRO	4,960,467.00	1,240,116.00	3,720,351.00	25

FILTRADO POR :

PARAMETROS ESPECIALES: Mes Inicial=1 / Mes Final=3 / Reporte por=5

PRODUCCION 2013

Cuadro No. 21 - A

PRODUCCION 2013

MINISTERIO DE HACIENDA Y CREDITO PUBLICO

TRANSFERENCIA MUNICIPAL CORRIENTE - RECURSOS DEL TESORO

DEVENGADO ENERO A MARZO

PAGINA: 2 de 3

FECHA: 03/04/2013

HORA: 02:23:54 PM

REPORTE: PRPSIEP021B

SUBSISTEMA : SIEP

APLICACION : SIEP

ENTIDAD : DGP

USUARIO : DGP027

DEPARTAMENTOS / MUNICIPIOS	PRESUPUESTO ACTUALIZADO	DEVENGADO	SALDO POR DEVENGAR	GRADO DE EJECUCION %
4000 MATAGALPA				
SÉBACO	5,694,961.00	1,423,740.00	4,271,221.00	25
MATAGALPA	12,844,088.00	3,211,023.00	9,633,065.00	25
SAN RAMÓN	6,137,712.00	1,534,428.00	4,603,284.00	25
MATIGUÁS	4,894,172.00	1,223,544.00	3,670,628.00	25
MUY MUY	4,192,490.00	1,048,122.00	3,144,368.00	25
ESQUIPULAS	6,911,896.00	1,727,973.00	5,183,923.00	25
SAN DIONISIO	6,801,643.00	1,700,412.00	5,101,231.00	25
TERRABONA	5,797,387.00	1,449,348.00	4,348,039.00	25
CIUDAD DARÍO	6,956,221.00	1,739,055.00	5,217,166.00	25
5000 BOACO	37,387,345.00	9,346,839.00	28,040,506.00	25
SAN JOSÉ DE LOS REMATES	5,904,599.00	1,476,150.00	4,428,449.00	25
BOACO	8,696,697.00	2,174,175.00	6,522,522.00	25
CAMOAPA	4,041,705.00	1,010,427.00	3,031,278.00	25
SANTA LUCÍA	6,833,012.00	1,708,254.00	5,124,758.00	25
TEUSTEPE	5,132,928.00	1,283,232.00	3,849,696.00	25
SAN LORENZO	6,778,404.00	1,694,601.00	5,083,803.00	25
5500 MANAGUA	56,627,905.00	11,803,910.00	44,823,995.00	21
SAN FRANCISCO LIBRE	5,826,769.00	1,456,692.00	4,370,077.00	25
TIPITAPA	8,653,986.00	2,163,498.00	6,490,488.00	25
MATEARE	4,534,145.00	1,133,535.00	3,400,610.00	25
VILLA EL CARMEN	4,490,331.00	1,122,582.00	3,367,749.00	25
CIUDAD SANDINO	7,844,683.00	1,961,172.00	5,883,511.00	25
MANAGUA	10,458,076.00	261,452.00	10,196,624.00	3
TICUANTEPE	4,558,813.00	1,139,703.00	3,419,110.00	25
EL CRUCERO	4,238,302.00	1,059,576.00	3,178,726.00	25
SAN RAFAEL DEL SUR	6,022,800.00	1,505,700.00	4,517,100.00	25
6000 MASAYA	56,132,390.00	12,703,578.00	43,428,812.00	23
NINDIRÍ	5,597,983.00	69,975.00	5,528,008.00	1
MASAYA	12,392,758.00	3,098,190.00	9,294,568.00	25
TISMA	6,373,065.00	1,593,267.00	4,779,798.00	25
LA CONCEPCIÓN	5,117,750.00	1,279,437.00	3,838,313.00	25
MASATEPE	5,060,132.00	1,265,034.00	3,795,098.00	25
NANDASMO	5,674,210.00	1,418,553.00	4,255,657.00	25
CATARINA	4,184,426.00	1,046,106.00	3,138,320.00	25
SAN JUAN DE ORIENTE	5,403,759.00	1,350,939.00	4,052,820.00	25
NIQUINHOMO	6,328,307.00	1,582,077.00	4,746,230.00	25
6500 CHONTALES	49,918,806.00	12,479,703.00	37,439,103.00	25
COMALAPA	6,153,754.00	1,538,439.00	4,615,315.00	25
SAN FRANCISCO DE CUAPA	6,065,506.00	1,516,377.00	4,549,129.00	25
JUIGALPA	9,125,490.00	2,281,374.00	6,844,116.00	25
LA LIBERTAD	4,203,788.00	1,050,948.00	3,152,840.00	25
SANTO DOMINGO	3,787,899.00	946,974.00	2,840,925.00	25
SANTO TOMÁS	4,408,661.00	1,102,164.00	3,306,497.00	25
SAN PEDRO DE LÓVAGO	3,900,459.00	975,114.00	2,925,345.00	25
ACOYAPA	4,099,815.00	1,024,953.00	3,074,862.00	25
VILLA SANDINO	4,015,410.00	1,003,854.00	3,011,556.00	25
EL CORAL	4,158,024.00	1,039,506.00	3,118,518.00	25
7000 GRANADA	26,027,658.00	6,506,916.00	19,520,742.00	25
DIRIÁ	5,372,791.00	1,343,199.00	4,029,592.00	25
DIRIOMO	5,207,815.00	1,301,955.00	3,905,860.00	25
GRANADA	9,370,335.00	2,342,583.00	7,027,752.00	25
NANDAIME	6,076,717.00	1,519,179.00	4,557,538.00	25
7500 CARAZO	52,584,583.00	13,146,144.00	39,438,439.00	25
SAN MARCOS	4,894,576.00	1,223,643.00	3,670,933.00	25
JINOTEPE	9,229,632.00	2,307,408.00	6,922,224.00	25
DOLORES	5,386,486.00	1,346,622.00	4,039,864.00	25
DIRIAMBÁ	6,018,859.00	1,504,716.00	4,514,143.00	25
EL ROSARIO	7,137,351.00	1,784,337.00	5,353,014.00	25
LA PAZ DE CARAZO	7,147,564.00	1,786,890.00	5,360,674.00	25
SANTA TERESA	6,072,155.00	1,518,039.00	4,554,116.00	25
LA CONQUISTA	6,697,960.00	1,674,489.00	5,023,471.00	25
8000 RIVAS	55,555,773.00	13,474,911.00	42,080,862.00	24
TOLA	5,845,212.00	1,047,267.00	4,797,945.00	18
BELÉN	5,921,997.00	1,480,500.00	4,441,497.00	25
POTOSÍ	3,645,182.00	911,295.00	2,733,887.00	25
BUENOS AIRES	6,048,245.00	1,512,060.00	4,536,185.00	25
MOYOGALPA	5,816,373.00	1,454,094.00	4,362,279.00	25
ALTAGRACIA	5,122,296.00	1,280,574.00	3,841,722.00	25

FILTRADO POR :

PARAMETROS ESPECIALES: Mes Inicial=1 / Mes Final=3 / Reporte por=5

PRODUCCION 2013

Cuadro No. 21 - A

SUBSISTEMA : SIEP
 APLICACION : SIEP
 ENTIDAD : DGP
 USUARIO : DGP027

PRODUCCION 2013
 MINISTERIO DE HACIENDA Y CREDITO PUBLICO
 TRANSFERENCIA MUNICIPAL CORRIENTE - RECURSOS DEL TESORO
 DEVENGADO ENERO A MARZO

PAGINA: 3 de 3
 FECHA: 03/04/2013
 HORA: 02:23:54 PM
 REPORTE: PRPSIEP021B

DEPARTAMENTOS / MUNICIPIOS	PRESUPUESTO ACTUALIZADO	DEVENGADO	SALDO POR DEVENGAR	GRADO DE EJECUCION %
8000 RIVAS				
SAN JORGE	4,005,993.00	1,001,499.00	3,004,494.00	25
RIVAS	8,900,899.00	2,225,226.00	6,675,673.00	25
SAN JUAN DEL SUR	5,239,233.00	1,309,809.00	3,929,424.00	25
CÁRDENAS	5,010,343.00	1,252,587.00	3,757,756.00	25
8500 RÍO SAN JUAN	31,175,240.00	7,793,811.00	23,381,429.00	25
MORRITO	3,682,389.00	920,598.00	2,761,791.00	25
EL ALMENDRO	3,640,309.00	910,077.00	2,730,232.00	25
SAN MIGUELITO	4,269,568.00	1,067,391.00	3,202,177.00	25
SAN CARLOS	8,904,218.00	2,226,054.00	6,678,164.00	25
EL CASTILLO	4,512,658.00	1,128,165.00	3,384,493.00	25
SAN JUAN DE NICARAGUA	6,166,098.00	1,541,526.00	4,624,572.00	25
9100 REGIÓN AUTÓNOMA ATLÁNTICO NORTE	56,172,512.00	12,057,875.00	44,114,637.00	21
WASPÁN	7,565,629.00	1,891,407.00	5,674,222.00	25
PUERTO CABEZAS	10,126,162.00	2,531,541.00	7,594,621.00	25
ROSITA	5,789,062.00	1,037,207.00	4,751,855.00	18
BONANZA	6,632,402.00	82,905.00	6,549,497.00	1
WASLALA	6,702,904.00	1,675,725.00	5,027,179.00	25
SIUNA	6,769,171.00	1,692,294.00	5,076,877.00	25
PRINZAPOLKA	7,019,562.00	1,754,892.00	5,264,670.00	25
MULUKUKÚ	5,567,620.00	1,391,904.00	4,175,716.00	25
9300 REGIÓN AUTÓNOMA ATLÁNTICO SUR	70,364,931.00	15,725,077.00	54,639,854.00	22
PAIWAS	5,125,590.00	1,281,399.00	3,844,191.00	25
LA CRUZ DE RÍO GRANDE	5,381,032.00	67,263.00	5,313,769.00	1
DESEMBOCADURA DE RÍO GRANDE	7,040,688.00	1,760,172.00	5,280,516.00	25
LAGUNA DE PERLAS	7,586,388.00	1,896,597.00	5,689,791.00	25
EL TORTUGUERO	4,944,214.00	1,236,054.00	3,708,160.00	25
EL RAMA	6,051,185.00	1,512,795.00	4,538,390.00	25
EL AYOTE	3,489,702.00	872,427.00	2,617,275.00	25
MUELLE DE LOS BUEYES	5,086,837.00	1,271,709.00	3,815,128.00	25
KUKRA-HILL	6,271,849.00	1,567,962.00	4,703,887.00	25
CORN ISLAND	5,467,947.00	1,366,986.00	4,100,961.00	25
BLUEFIELDS	8,303,446.00	1,487,701.00	6,815,745.00	18
NUEVA GUINEA	5,616,053.00	1,404,012.00	4,212,041.00	25
TOTAL GENERAL ---->	943,516,241.00	222,479,304.00	721,036,937.00	24

FILTRADO POR :

PARAMETROS ESPECIALES: Mes Inicial=1 / Mes Final=3 / Reporte por=5

PRODUCCION 2013

Cuadro No. 21 - B

PRODUCCION 2013

MINISTERIO DE HACIENDA Y CREDITO PUBLICO

TRANSFERENCIA MUNICIPAL CAPITAL - RECURSOS DEL TESORO

DEVENGADO ENERO A MARZO

PAGINA: 1 de 3

FECHA: 03/04/2013

HORA: 02:24:28 PM

REPORTE: PRPSIEP021B

SUBSISTEMA : SIEP
 APLICACION : SIEP
 ENTIDAD : DGP
 USUARIO : DGP027

DEPARTAMENTOS / MUNICIPIOS	PRESUPUESTO ACTUALIZADO	DEVENGADO	SALDO POR DEVENGAR	GRADO DE EJECUCION %
0500 NUEVA SEGOVIA	211,685,086.00	84,674,032.00	127,011,054.00	40
JALAPA	29,370,260.00	11,748,104.00	17,622,156.00	40
MURRA	12,493,561.00	4,997,424.00	7,496,137.00	40
EL JÍCARO	21,714,675.00	8,685,870.00	13,028,805.00	40
SAN FERNANDO	18,410,307.00	7,364,123.00	11,046,184.00	40
MOZONTE	11,318,473.00	4,527,389.00	6,791,084.00	40
DIPILTO	14,335,901.00	5,734,360.00	8,601,541.00	40
MACUELIZO	12,753,073.00	5,101,229.00	7,651,844.00	40
SANTA MARÍA	12,826,386.00	5,130,554.00	7,695,832.00	40
OCOTAL	38,126,901.00	15,250,760.00	22,876,141.00	40
CIUDAD ANTIGUA	10,409,340.00	4,163,736.00	6,245,604.00	40
QUILALÍ	17,715,328.00	7,086,131.00	10,629,197.00	40
WIWILÍ DE NUEVA SEGOVIA	12,210,881.00	4,884,352.00	7,326,529.00	40
1000 JINOTEGA	199,674,732.00	79,869,893.00	119,804,839.00	40
WIWILÍ DE JINOTEGA	33,702,503.00	13,481,001.00	20,221,502.00	40
EL CUÁ	23,829,358.00	9,531,743.00	14,297,615.00	40
SANTA MARÍA DE PANTASMA	21,146,992.00	8,458,797.00	12,688,195.00	40
SAN RAFAEL DEL NORTE	17,048,012.00	6,819,205.00	10,228,807.00	40
SAN SEBASTIÁN DE YALÍ	18,985,687.00	7,594,275.00	11,391,412.00	40
LA CONCORDIA	15,261,803.00	6,104,721.00	9,157,082.00	40
JINOTEGA	46,438,552.00	18,575,421.00	27,863,131.00	40
SAN JOSÉ DE BOCAY	23,261,825.00	9,304,730.00	13,957,095.00	40
2000 MADRIZ	155,406,537.00	62,162,614.00	93,243,923.00	40
SOMOTO	36,218,280.00	14,487,312.00	21,730,968.00	40
TOTOGALPA	15,720,962.00	6,288,385.00	9,432,577.00	40
TELPANECA	17,016,026.00	6,806,410.00	10,209,616.00	40
SAN JUAN DE RÍO COCO	22,041,401.00	8,816,560.00	13,224,841.00	40
PALACAGÜINA	15,639,778.00	6,255,911.00	9,383,867.00	40
YALAGÜINA	13,869,782.00	5,547,913.00	8,321,869.00	40
SAN LUCAS	13,344,755.00	5,337,902.00	8,006,853.00	40
LAS SABANAS	11,057,725.00	4,423,090.00	6,634,635.00	40
SAN JOSÉ DE CUSMAPA	10,497,828.00	4,199,131.00	6,298,697.00	40
2500 ESTELÍ	124,313,156.00	49,725,262.00	74,587,894.00	40
PUEBLO NUEVO	16,241,218.00	6,496,487.00	9,744,731.00	40
CONDEGA	20,988,083.00	8,395,233.00	12,592,850.00	40
ESTELÍ	45,718,783.00	18,287,513.00	27,431,270.00	40
SAN JUAN DE LIMAY	14,645,699.00	5,858,280.00	8,787,419.00	40
LA TRINIDAD	15,114,192.00	6,045,677.00	9,068,515.00	40
SAN NICOLÁS	11,605,181.00	4,642,072.00	6,963,109.00	40
3000 CHINANDEGA	255,676,194.00	102,270,479.00	153,405,715.00	40
SAN PEDRO DEL NORTE	13,247,424.00	5,298,970.00	7,948,454.00	40
SAN FRANCISCO DEL NORTE	11,376,195.00	4,550,478.00	6,825,717.00	40
CINCO PINOS	11,370,865.00	4,548,346.00	6,822,519.00	40
SANTO TOMÁS DEL NORTE	11,705,857.00	4,682,343.00	7,023,514.00	40
EL VIEJO	27,094,642.00	10,837,857.00	16,256,785.00	40
PUERTO MORAZÁN	18,774,082.00	7,509,633.00	11,264,449.00	40
SOMOTILLO	21,231,653.00	8,492,661.00	12,738,992.00	40
VILLANUEVA	18,698,619.00	7,479,448.00	11,219,171.00	40
CHINANDEGA	47,885,328.00	19,154,131.00	28,731,197.00	40
EL REALEJO	12,291,834.00	4,916,734.00	7,375,100.00	40
CORINTO	17,734,666.00	7,093,866.00	10,640,800.00	40
CHICHIGALPA	26,687,475.00	10,674,990.00	16,012,485.00	40
POSOLTEGA	17,577,554.00	7,031,022.00	10,546,532.00	40
3500 LEÓN	234,897,318.00	93,958,928.00	140,938,390.00	40
ACHUAPA	15,361,663.00	6,144,665.00	9,216,998.00	40
EL SAUCE	20,615,559.00	8,246,224.00	12,369,335.00	40
SANTA ROSA DEL PEÑÓN	14,735,219.00	5,894,088.00	8,841,131.00	40
EL JICARAL	17,830,390.00	7,132,156.00	10,698,234.00	40
LARREYNAGA - MALPAISILLO	25,345,795.00	10,138,318.00	15,207,477.00	40
TELICA	23,644,100.00	9,457,640.00	14,186,460.00	40
QUEZALGUAQUE	18,871,968.00	7,548,787.00	11,323,181.00	40
LEÓN	52,351,855.00	20,940,742.00	31,411,113.00	40
LA PAZ CENTRO	20,123,757.00	8,049,503.00	12,074,254.00	40
NAGAROTE	26,017,012.00	10,406,805.00	15,610,207.00	40
4000 MATAGALPA	302,420,448.00	112,934,974.00	189,485,474.00	37
RANCHO GRANDE	20,083,016.00	0.00	20,083,016.00	0
RIO BLANCO	19,087,699.00	7,635,080.00	11,452,619.00	40
EL TUMA - LA DALIA	35,003,789.00	14,001,516.00	21,002,273.00	40
SAN ISIDRO	19,841,870.00	7,936,748.00	11,905,122.00	40

FILTRADO POR :

PARAMETROS ESPECIALES: Mes Inicial=1 / Mes Final=3 / Reporte por=3

PRODUCCION 2013

Cuadro No. 21 - B

PRODUCCION 2013

MINISTERIO DE HACIENDA Y CREDITO PUBLICO

TRANSFERENCIA MUNICIPAL CAPITAL - RECURSOS DEL TESORO

DEVENGADO ENERO A MARZO

PAGINA: 2 de 3

FECHA: 03/04/2013

HORA: 02:24:28 PM

REPORTE: PRPSIEP021B

SUBSISTEMA : SIEP

APLICACION : SIEP

ENTIDAD : DGP

USUARIO : DGP027

DEPARTAMENTOS / MUNICIPIOS	PRESUPUESTO ACTUALIZADO	DEVENGADO	SALDO POR DEVENGAR	GRADO DE EJECUCION %
4000 MATAGALPA				
SÉBACO	22,779,845.00	9,111,938.00	13,667,907.00	40
MATAGALPA	51,376,351.00	20,550,540.00	30,825,811.00	40
SAN RAMÓN	24,550,847.00	9,820,339.00	14,730,508.00	40
MATIGUÁS	19,576,689.00	7,830,676.00	11,746,013.00	40
MUY MUY	16,769,962.00	6,707,985.00	10,061,977.00	40
ESQUIPULAS	16,127,757.00	6,451,103.00	9,676,654.00	40
SAN DIONISIO	15,870,501.00	6,348,200.00	9,522,301.00	40
TERRABONA	13,527,237.00	5,410,895.00	8,116,342.00	40
CIUDAD DARÍO	27,824,885.00	11,129,954.00	16,694,931.00	40
5000 BOACO	111,328,509.00	44,531,403.00	66,797,106.00	40
SAN JOSÉ DE LOS REMATES	13,777,398.00	5,510,959.00	8,266,439.00	40
BOACO	34,786,787.00	13,914,715.00	20,872,072.00	40
CAMOAPA	16,166,821.00	6,466,728.00	9,700,093.00	40
SANTA LUCÍA	10,249,518.00	4,099,807.00	6,149,711.00	40
TEUSTEPE	20,531,710.00	8,212,684.00	12,319,026.00	40
SAN LORENZO	15,816,275.00	6,326,510.00	9,489,765.00	40
5500 MANAGUA	269,090,720.00	69,987,215.00	199,103,505.00	26
SAN FRANCISCO LIBRE	13,595,794.00	5,438,318.00	8,157,476.00	40
TIPITAPA	34,615,946.00	13,846,378.00	20,769,568.00	40
MATEARE	18,136,579.00	7,254,632.00	10,881,947.00	40
VILLA EL CARMEN	17,961,325.00	7,184,530.00	10,776,795.00	40
CIUDAD SANDINO	31,378,734.00	12,551,494.00	18,827,240.00	40
MANAGUA	94,122,683.00	0.00	94,122,683.00	0
TICUANTEPE	18,235,252.00	7,294,101.00	10,941,151.00	40
EL CRUCERO	16,953,206.00	6,781,282.00	10,171,924.00	40
SAN RAFAEL DEL SUR	24,091,201.00	9,636,480.00	14,454,721.00	40
6000 MASAYA	184,897,329.00	73,958,933.00	110,938,396.00	40
NINDIRÍ	22,391,933.00	8,956,773.00	13,435,160.00	40
MASAYA	49,571,032.00	19,828,413.00	29,742,619.00	40
TISMA	14,870,486.00	5,948,194.00	8,922,292.00	40
LA CONCEPCIÓN	20,470,999.00	8,188,400.00	12,282,599.00	40
MASATEPE	20,240,529.00	8,096,212.00	12,144,317.00	40
NANDASMO	13,239,824.00	5,295,930.00	7,943,894.00	40
CATARINA	16,737,705.00	6,695,082.00	10,042,623.00	40
SAN JUAN DE ORIENTE	12,608,772.00	5,043,509.00	7,565,263.00	40
NIQUINHOMO	14,766,049.00	5,906,420.00	8,859,629.00	40
6500 CHONTALES	179,309,791.00	71,723,916.00	107,585,875.00	40
COMALAPA	14,358,760.00	5,743,504.00	8,615,256.00	40
SAN FRANCISCO DE CUAPA	14,152,848.00	5,661,139.00	8,491,709.00	40
JUIGALPA	36,501,962.00	14,600,785.00	21,901,177.00	40
LA LIBERTAD	16,815,150.00	6,726,060.00	10,089,090.00	40
SANTO DOMINGO	15,151,596.00	6,060,638.00	9,090,958.00	40
SANTO TOMÁS	17,634,644.00	7,053,858.00	10,580,786.00	40
SAN PEDRO DE LÓVAGO	15,601,836.00	6,240,734.00	9,361,102.00	40
ACOYAPA	16,399,258.00	6,559,703.00	9,839,555.00	40
VILLA SANDINO	16,061,642.00	6,424,657.00	9,636,985.00	40
EL CORAL	16,632,095.00	6,652,838.00	9,979,257.00	40
7000 GRANADA	95,155,979.00	38,062,392.00	57,093,587.00	40
DIRIÁ	12,536,512.00	5,014,605.00	7,521,907.00	40
DIRIOMO	20,831,259.00	8,332,504.00	12,498,755.00	40
GRANADA	37,481,340.00	14,992,536.00	22,488,804.00	40
NANDAIME	24,306,868.00	9,722,747.00	14,584,121.00	40
7500 CARAZO	138,783,407.00	55,513,361.00	83,270,046.00	40
SAN MARCOS	19,578,303.00	7,831,321.00	11,746,982.00	40
JINOTEPE	36,918,526.00	14,767,410.00	22,151,116.00	40
DOLORES	12,568,468.00	5,027,387.00	7,541,081.00	40
DIRIAMBÁ	24,075,436.00	9,630,174.00	14,445,262.00	40
EL ROSARIO	10,706,026.00	4,282,410.00	6,423,616.00	40
LA PAZ DE CARAZO	10,721,346.00	4,288,538.00	6,432,808.00	40
SANTA TERESA	14,168,362.00	5,667,345.00	8,501,017.00	40
LA CONQUISTA	10,046,940.00	4,018,776.00	6,028,164.00	40
8000 RIVAS	192,578,727.00	77,031,491.00	115,547,236.00	40
TOLA	23,380,849.00	9,352,340.00	14,028,509.00	40
BELÉN	13,817,992.00	5,527,197.00	8,290,795.00	40
POTOSÍ	14,580,727.00	5,832,291.00	8,748,436.00	40
BUENOS AIRES	14,112,571.00	5,645,028.00	8,467,543.00	40
MOYOGALPA	13,571,536.00	5,428,614.00	8,142,922.00	40
ALTAGRACIA	20,489,185.00	8,195,674.00	12,293,511.00	40

FILTRADO POR :

PARAMETROS ESPECIALES: Mes Inicial=1 / Mes Final=3 / Reporte por=3

PRODUCCION 2013

Cuadro No. 21 - B

SUBSISTEMA : SIEP
 APLICACION : SIEP
 ENTIDAD : DGP
 USUARIO : DGP027

PRODUCCION 2013
 MINISTERIO DE HACIENDA Y CREDITO PUBLICO
 TRANSFERENCIA MUNICIPAL CAPITAL - RECURSOS DEL TESORO
 DEVENGADO ENERO A MARZO

PAGINA: 3 de 3
 FECHA: 03/04/2013
 HORA: 02:24:28 PM
 REPORTE: PRPSIEP021B

DEPARTAMENTOS / MUNICIPIOS	PRESUPUESTO ACTUALIZADO	DEVENGADO	SALDO POR DEVENGAR	GRADO DE EJECUCION %
8000 RIVAS				
SAN JORGE	16,023,970.00	6,409,588.00	9,614,382.00	40
RIVAS	35,603,595.00	14,241,438.00	21,362,157.00	40
SAN JUAN DEL SUR	20,956,930.00	8,382,772.00	12,574,158.00	40
CÁRDENAS	20,041,372.00	8,016,549.00	12,024,823.00	40
8500 RÍO SAN JUAN	114,424,130.00	57,212,065.00	57,212,065.00	50
MORRITO	14,729,556.00	7,364,778.00	7,364,778.00	50
EL ALMENDRO	14,561,235.00	7,280,618.00	7,280,617.00	50
SAN MIGUELITO	17,078,270.00	8,539,135.00	8,539,135.00	50
SAN CARLOS	35,616,874.00	17,808,437.00	17,808,437.00	50
EL CASTILLO	18,050,634.00	9,025,317.00	9,025,317.00	50
SAN JUAN DE NICARAGUA	14,387,561.00	7,193,780.00	7,193,781.00	50
9100 REGIÓN AUTÓNOMA ATLÁNTICO NORTE	212,990,782.00	93,230,587.00	119,760,195.00	44
WASPÁN	30,262,516.00	15,131,258.00	15,131,258.00	50
PUERTO CABEZAS	40,504,650.00	20,252,325.00	20,252,325.00	50
ROSITA	23,156,250.00	11,578,125.00	11,578,125.00	50
BONANZA	26,529,608.00	0.00	26,529,608.00	0
WASLALA	26,811,617.00	13,405,808.00	13,405,809.00	50
SIUNA	27,076,682.00	13,538,341.00	13,538,341.00	50
PRINZAPOLKA	16,378,979.00	8,189,490.00	8,189,489.00	50
MULUKUKÚ	22,270,480.00	11,135,240.00	11,135,240.00	50
9300 REGIÓN AUTÓNOMA ATLÁNTICO SUR	257,081,255.00	117,778,562.00	139,302,693.00	46
PAIWAS	20,502,361.00	10,251,180.00	10,251,181.00	50
LA CRUZ DE RÍO GRANDE	21,524,128.00	0.00	21,524,128.00	0
DESEMBOCADURA DE RÍO GRANDE	16,428,273.00	8,214,136.00	8,214,137.00	50
LAGUNA DE PERLAS	17,701,572.00	8,850,786.00	8,850,786.00	50
EL TORTUGUERO	19,776,856.00	9,888,428.00	9,888,428.00	50
EL RAMA	24,204,741.00	12,102,370.00	12,102,371.00	50
EL AYOTE	13,958,806.00	6,979,403.00	6,979,403.00	50
MUELLE DE LOS BUEYES	20,347,346.00	10,173,673.00	10,173,673.00	50
KUKRA-HILL	25,087,395.00	12,543,698.00	12,543,697.00	50
CORN ISLAND	21,871,788.00	10,935,894.00	10,935,894.00	50
BLUEFIELDS	33,213,784.00	16,606,892.00	16,606,892.00	50
NUEVA GUINEA	22,464,205.00	11,232,102.00	11,232,103.00	50
TOTAL GENERAL ---->	3,239,714,100.00	1,284,626,107.00	1,955,087,993.00	40

FILTRADO POR :

PARAMETROS ESPECIALES: Mes Inicial=1 / Mes Final=3 / Reporte por=3

PRODUCCION 2013

Cuadro No .22

Gobierno Central
Universidades y Centros de Educación Técnica Superior
Transferencias
Ejecución Enero - Marzo 2013
(Córdoba)

Universidad	Presupuesto Actualizado 2013	Ejecucion/Devengado Transferencia			Grado de Ejecución
		Corriente	Capital	Total Ejecucion	%
Universidad Nacional Autónoma de Nicaragua-León	546,219,263.29	130,384,477.08	6,170,338.53	136,554,815.61	25.0
Universidad Nacional Autónoma de Nicaragua-Managua	932,290,279.22	203,072,569.80	30,000,000.00	233,072,569.80	25.0
Universidad Centroamericana	171,526,265.45	40,351,566.36	2,529,999.99	42,881,566.35	25.0
Universidad Politécnica de Nicaragua	116,955,955.61	27,238,988.88	2,000,000.01	29,238,988.89	25.0
Universidad Nacional de Ingeniería	491,860,957.49	108,965,239.38	14,000,000.01	122,965,239.39	25.0
Universidad Nacional Agraria	266,629,931.80	56,657,482.92	9,999,999.99	66,657,482.91	25.0
Escuela Internacional de Agricultura y Ganadería	49,267,058.21	10,941,764.58	1,374,999.99	12,316,764.57	25.0
Universidad Católica Agropecuaria del Trópico Seco	39,117,435.64	8,704,358.88	1,074,999.99	9,779,358.87	25.0
Universidad de las Regiones Autónomas de la Costa Caribe Nicaragüense	97,551,373.00	23,137,843.26	1,250,000.01	24,387,843.27	25.0
Bluefields Indian & Caribbean University	97,551,373.00	22,137,843.24	2,250,000.00	24,387,843.24	25.0
Secretaría Técnica del Consejo Nacional de Universidades	56,321,482.29	13,455,370.57	625,000.10	14,080,370.67	25.0
TOTAL	2,865,291,375.00	645,047,504.95	71,275,338.62	716,322,843.57	25.0

Cuadro No. 23

GOBIERNO CENTRAL
DESGLOSE DEL FINANCIAMIENTO EXTERNO DEL DEFICIT
Ejecución Período Enero - Marzo 2013
Córdobas

CONCEPTO	Presupuesto Actualizado	Devengado Acumulado	Saldo
PRESTAMOS	5,234,468,775.00	566,568,299.38	4,667,900,475.62
1. PRESTAMOS LIQUIDOS	1,111,500,000.00		1,111,500,000.00
BANCO INTERAMERICANO DE DESARROLLO - BID	1,111,500,000.00		1,111,500,000.00
2. PRESTAMOS ATADOS	4,122,968,775.00	566,568,299.38	3,556,400,475.62
BANCO CENTROAMERICANO DE INTEGRACIÓN ECONÓMICA - BCIE	1,179,719,586.00	185,202,019.10	994,517,566.90
BANCO DE EXPORTACIÓN DE COREA	203,405,000.00		203,405,000.00
BANCO INTERAMERICANO DE DESARROLLO - BID	1,784,364,766.00	288,482,168.02	1,495,882,597.98
BANCO MUNDIAL	835,504,973.00	81,478,481.58	754,026,491.42
FONDO INTERNACIONAL DE DESARROLLO AGRÍCOLA - FIDA	94,742,350.00	11,405,630.68	83,336,719.32
THE OPEP FUND FOR INTERNATIONAL DEVELOPMENT	25,232,100.00		25,232,100.00
DONACIONES	3,724,741,204.00	415,588,593.87	3,309,152,610.13
2. DONACIONES ATADAS	3,724,741,204.00	415,588,593.87	3,309,152,610.13
ACDI - CANADA	93,693,565.00	24,489,548.37	69,204,016.63
ACSUR LAS SEGOVIAS	2,615,743.00	823,247.91	1,792,495.09
AGENCIA ANDALUZA DE COOPERACIÓN INTERNACIONAL PARA EL DESARROLLO	6,126,560.00		6,126,560.00
AGENCIA ESPAÑOLA DE COOPERACIÓN INTERNACIONAL - AECI	24,318,874.00		24,318,874.00
ALIANZA ALTO A LA TUBERCULOSIS - TB REACH	4,000,026.00	160,918.89	3,839,107.11
BANCO CENTROAMERICANO DE INTEGRACIÓN ECONÓMICA - BCIE	35,644,999.00	3,495,086.82	32,149,912.18
BANCO INTERAMERICANO DE DESARROLLO - BID	179,117,549.00	6,608,423.22	172,509,125.78
BANCO MUNDIAL	1,088,296,154.00	80,967,973.82	1,007,328,180.18
CARE INTERNACIONAL	3,782,029.00	1,236,095.41	2,545,933.59
COSUDE/SUIZA	53,425,397.00	1,483,420.97	51,941,976.03
FONDO DE DESARROLLO NÓRDICO	77,631,504.00		77,631,504.00
FONDO DE LAS NACIONES UNIDAS PARA LA NIÑEZ - UNICEF	1,721,878.58	608,669.70	1,113,208.88
FONDO DE LAS NACIONES UNIDAS PARA LA POBLACIÓN	28,203,898.00		28,203,898.00
FONDO MUNDIAL DE REHABILITACIÓN	35,995,424.00	2,203,922.76	33,791,501.24
FONDO INTERNACIONAL DE DESARROLLO AGRÍCOLA - FIDA	70,685,533.00	5,206,644.08	65,478,888.92
FUNDACIÓN ANESVAD - ESPAÑA	8,246,341.00		8,246,341.00
GOBIERNO DE BRASIL	220,000.00		220,000.00
GOBIERNO DE CANADÁ	1,729,000.00	194,844.40	1,534,155.60
GOBIERNO DE ESPAÑA	199,562,512.00	1,465,028.77	198,097,483.23
GOBIERNO DE ESTADOS UNIDOS DE AMÉRICA	73,668,783.00	77,880.00	73,590,903.00

Cuadro No. 23

GOBIERNO CENTRAL
DESGLOSE DEL FINANCIAMIENTO EXTERNO DEL DEFICIT
Ejecución Período Enero - Marzo 2013
Córdobas

CONCEPTO	Presupuesto Actualizado	Devengado Acumulado	Saldo
GOBIERNO DE FINLANDIA	1,919,533.00		1,919,533.00
GOBIERNO DE HOLANDA	41,541,978.00	6,613,241.63	34,928,736.37
GOBIERNO DE JAPÓN	474,835,344.00	212,161,425.30	262,673,918.70
GOBIERNO DE LUXEMBURGO	79,243,321.00		79,243,321.00
GOBIERNO DE NORUEGA	70,819,011.00	15,695,748.04	55,123,262.96
GOBIERNO DE SUIZA	29,756,642.00	1,574,392.34	28,182,249.66
GOBIERNO DE TAIWAN	70,096,512.00	456,806.71	69,639,705.29
GOBIERNOS BILATERALES FONDO COMUN PRORURAL	167,293,184.00	38,298,982.54	128,994,201.46
GOBIERNOS BILATERALES FONDO PROASE	196,841,112.42		196,841,112.42
GOBIERNOS BILATERALES FONSAUD	64,450,721.00	2,926,809.83	61,523,911.17
KREDITANSTALT FUR WIEDERAUFBAU	81,942,595.00		81,942,595.00
ORGANIZACIÓN INTERNACIONAL DE ENERGÍA ATÓMICA	2,323,962.00	235,578.22	2,088,383.78
ORGANIZACIÓN PANAMERICANA DE LA SALUD - OPS	23,457,318.00	394,667.87	23,062,650.13
PROGRAMA DE LAS NACIONES UNIDAS PARA EL DESARROLLO - PNUD	36,046,017.00		36,046,017.00
PROGRAMA MUNDIAL DE ALIMENTOS - PMA	108,392,348.00		108,392,348.00
SAVE THE CHILDREN	5,448,206.00	1,731,198.55	3,717,007.45
UNIÓN EUROPEA	281,647,630.00	6,478,037.72	275,169,592.28
T O T A L	8,959,209,979.00	982,156,893.25	7,977,053,085.75

Cuadro No. 24

SUBSISTEMA : SIEP
 APLICACION : SIEP
 ENTIDAD : DGP
 USUARIO : DGP027

PRODUCCION 2013
 MINISTERIO DE HACIENDA Y CREDITO PUBLICO
 EJECUCION DE PRESTAMOS Y DONACIONES EXTERNAS POR ORIGEN

PAGINA: 1 de 12
 FECHA: 03/04/2013
 HORA: 02:25:16 PM
 REPORTE: PRPSIEP126C

DE: ENERO A: MARZO

FUENTE	ORG.	PROYECTO/ACTIVIDAD	PRESUPUESTO INICIAL	PRESUPUESTO ACTUALIZADO	DEVENGADO ACUMULADO
PRESTAMOS			4,122,968,775.00	4,122,968,775.00	566,568,299.38
BANCO DE EXPORTACIÓN DE COREA			203,405,000.00	203,405,000.00	0.00
		Capacitación de Personal Docente en el uso de los Equipos y Elaboraci	31,884,000.00	31,884,000.00	0.00
		MEJORAMIENTO DE LAS CAPACIDADES TECNICAS Y METODOLOG	171,521,000.00	171,521,000.00	0.00
BANCO INTERAMERICANO DE DESARROLLO -BID-			1,787,398,186.00	1,784,364,766.00	288,482,168.02
		Adaptación y Desarrollo SIGAF	24,720,000.00	24,533,000.00	0.00
		Administración Componente I (PNESER)	776,342.00	776,342.00	776,342.00
		Administración Componente II (PNESER)	771,358.00	771,358.00	771,358.00
		Atención Dispensarizada a la Familia en la Comunidad	2,966,754.00	2,966,754.00	1,088,160.00
		Atender de Forma Integral a Menores de 6 Años en Zonas Rurales (PAI	60,031,813.00	60,031,813.00	14,721,390.41
		Atender de Forma Integral a Menores de 6 Años en Zonas Urbanas	50,095,519.00	50,095,519.00	9,270,533.15
		Auditoría Financiera	865,200.00	865,200.00	84,974.57
		Auditorías Realizadas	0.00	572,981.12	92,084.16
		Bono Productivo Alimentario	100,035,000.00	100,035,000.00	3,078,803.32
		CONSTRUCCION DE RED DE DISTRIBUCION ELECTRICA RURAL E	51,243.00	51,243.00	0.00
		CONSTRUCCION DE RED DE DISTRIBUCION ELECTRICA RURAL E	2,139,046.00	2,139,046.00	509,844.00
		CONSTRUCCION DE RED DE DISTRIBUCION ELECTRICA RURAL E	73,602,166.00	73,602,166.00	9,916,367.00
		CONSTRUCCION DE RED DE DISTRIBUCION ELECTRICA RURAL E	27,239,789.00	27,239,789.00	1,740,451.00
		CONSTRUCCION DE RED DE DISTRIBUCION ELECTRICA RURAL E	44,920,843.00	44,920,843.00	2,974,335.00
		CONSTRUCCION DE RED DE DISTRIBUCIÓN ELECTRICA RURAL E	34,611,090.00	34,611,090.00	4,638,253.00
		CONSTRUCCION DE RED DE DISTRIBUCIÓN ELECTRICA RURAL E	8,796,409.00	8,796,409.00	358,013.00
		CONSTRUCCION DE VIVIENDAS NUEVAS PROGRESIVAS BAJO LA	17,352,752.00	17,352,752.00	0.00
		CONSTRUCCION DE VIVIENDAS NUEVAS PROGRESIVAS BAJO LA	7,186,630.00	7,186,630.00	0.00
		CONSTRUCCIÓN CASAS MATERNAS	6,099,764.00	6,632,964.00	2,786,761.41
		CONSTRUCCIÓN CENTROS DE SALUD FAMILIAR	36,435,000.00	36,435,000.00	2,982,640.55
		CONSTRUCCIÓN DE CENTROS INFANTILES COMUNITARIOS (CICC	61,696,400.00	61,696,400.00	12,386,851.96
		CONSTRUCCIÓN DE ESTACIONES DE PESAJE (FRONTERA GUAS/	32,263,510.00	32,263,510.00	6,188,365.20
		CONSTRUCCIÓN DE INFRAESTRUCTURA DE PREVENCIÓN Y MITI	35,704,880.00	35,704,880.00	19,377,083.55
		CONSTRUCCIÓN DE LA CIRCUNVALACIÓN DE MASAYA	133,959,724.00	133,959,724.00	10,478,147.94
		CONSTRUCCIÓN HOSPITALES PRIMARIOS	0.00	5,000,000.00	0.00
		CONSTRUCCIÓN PUESTOS DE SALUD FAMILIAR Y COMUNITARIO	2,791,540.00	3,565,130.00	1,069,538.80
		CONSTRUCCIÓN SEDE SILAIS RAAN	476,349.00	684,888.00	210,006.30
		Coordinación Técnica PMSAF	5,560,393.00	4,913,411.88	0.00
		Dirección y Coordinación	7,772,100.00	7,772,100.00	3,108,840.00
		Dirección y Coordinación Técnica Local	21,927,242.00	22,413,364.00	5,090,817.81
		Dirección y Coordinación de la Gestión y Fomento de la Producción Agr	6,253,015.00	6,253,015.00	0.00
		Diseño Funcional y Plan Estratégico de Capacitación del SIGAF	2,101,200.00	2,101,200.00	0.00
		EQUIPAMIENTO MÉDICO PARA UNIDADES DE SALUD DE PRIMER	19,776,000.00	19,776,000.00	586,770.17
		EQUIPAMIENTO MÉDICO PARA UNIDADES DE SALUD DE SEGUND	18,173,834.00	18,173,834.00	2,841,906.74
		Eficiencia Energética (PNESER)	1,000,010.00	1,000,010.00	506,863.50
		Elaboración de Estudios del Plan de Expansión de Generación Eléctric	400,000.00	400,000.00	0.00
		Elaboración de Estudios para el Desarrollo de la Generación Distribuida	400,000.00	400,000.00	194,211.33
		Estudio del Potencial de Generación para el Desarrollo de la Hidroelectr	800,000.00	800,000.00	0.00
		Evaluación Intermedia Realizada	0.00	0.00	0.00
		Extensión de Cobertura	57,628,831.00	57,628,831.00	0.00

FILTRADO POR :

PARAMETROS ESPECIALES: Mes Inicial (MM)=1 / Mes Final (MM)=3

PRODUCCION 2013

Cuadro No. 24

SUBSISTEMA : SIEP
 APLICACION : SIEP
 ENTIDAD : DGP
 USUARIO : DGP027

PRODUCCION 2013
 MINISTERIO DE HACIENDA Y CREDITO PUBLICO
 EJECUCION DE PRESTAMOS Y DONACIONES EXTERNAS POR ORIGEN

PAGINA: 2 de 12
 FECHA: 03/04/2013
 HORA: 02:25:16 PM
 REPORTE: PRPSIEP126C

DE: ENERO A: MARZO

FUENTE	ORG.	PROYECTO/ACTIVIDAD	PRESUPUESTO INICIAL	PRESUPUESTO ACTUALIZADO	DEVENGADO ACUMULADO
PRESTAMOS			4,122,968,775.00	4,122,968,775.00	566,568,299.38
BANCO INTERAMERICANO DE DESARROLLO -BID-			1,787,398,186.00	1,784,364,766.00	288,482,168.02
		FORTALECIMIENTO A LA PREINVERSION ENACAL (BID 1545/SF-NI	1,617,109.00	1,617,109.00	1,586,745.64
		FORTALECIMIENTO A LA PREINVERSION MINISTERIO ENERGIA Y	2,708,891.00	2,708,891.00	0.00
		Fomento al Desarrollo de la Producción Agroecológica u Orgánica	5,661,515.00	5,661,515.00	0.00
		Fortalecimiento Capacidades Municipales	3,996,900.00	3,996,900.00	1,598,760.00
		Fortalecimiento Institucional	39,019,675.00	38,533,553.00	3,465,746.80
		Fortalecimiento del Sistema Nacional de Inversión Pública (SNIP)	2,893,614.00	2,893,614.00	423,158.00
		Fortalecimiento y Diseño Funcional del Subsistema de Compras y Contr	432,600.00	446,600.00	0.00
		Fortalecimiento y Diseño Funcional del Subsistema de Contabilidad y SI	0.00	447,500.00	85,850.66
		Fortalecimiento y Diseño Funcional del Subsistema de Crédito Público	4,236,485.00	4,035,985.00	177,890.17
		Gestión Ambiental de Riesgos ante Desastres y Cambio Climático	41,642,424.00	41,642,424.00	3,967,017.62
		Gestión Social para la Sensibilización en el uso Responsable y Eficiente	1,368,300.00	1,368,300.00	580,490.09
		Gestión Técnica Administrativa Hospitalaria	363,429.00	363,429.00	271,979.74
		HABILITACIÓN DE INFRAESTRUCTURA EN ONCE MUNICIPALIDADI	474,781.00	474,781.00	20,231.44
		INSTALACIÓN DE SISTEMAS SOLARES TÉRMICOS EN INSTITUCIO	494,460.00	494,460.00	0.00
		Implementación de la Política de Primera Infancia	24,720,006.00	23,820,006.00	0.00
		Instituto Nicaragüense de Tecnología Agropecuaria (INTA)	68,651,962.00	68,651,962.00	0.00
		MEJORAMIENTO DE LA CARPETA DE RODAMIENTO DE LA CIRCUI	15,560,656.00	15,560,656.00	84,220.23
		MEJORAMIENTO DE LA CARPETA DE RODAMIENTO DEL TRAMO E	59,258,200.00	59,258,200.00	39,973,399.77
		MEJORAMIENTO DE LA CARRETERA LA PAZ CENTRO - MALPAISIL	10,191,597.00	10,191,597.00	0.00
		MEJORAMIENTO DE LA CARRETERA MIRALAGOS - CUYALÍ	5,976,430.00	5,976,430.00	0.00
		MEJORAMIENTO DE LA CARRETERA NEJAPA - EL CRUCERO - DIR	9,217,598.00	9,217,598.00	0.00
		MEJORAMIENTO DEL HOSPITAL CÉSAR AMADOR MOLINA DEL ML	620,000.00	805,077.00	509,483.53
		MEJORAMIENTO DEL TRAMO DE CARRETERA LA DALIA - EMPALM	62,471,967.00	62,471,967.00	25,021,379.46
		MEJORAMIENTO PROGRESIVO DE VIVIENDAS BAJO LA MODALID/	10,563,692.00	10,563,692.00	0.00
		MEJORAMIENTO PROGRESIVO DE VIVIENDAS BAJO LA MODALID/	30,974,606.00	30,974,606.00	0.00
		MEJORAMIENTO PUNTUAL SOBRE LA CARRETERA RÍO BLANCO -	74,169,000.00	74,169,000.00	0.00
		MEJORAMIENTO Y AMPLIACION DE EDIFICIOS CENTRALES MAGF	4,780,000.00	4,780,000.00	0.00
		MEJORAMIENTO Y AMPLIACION DE LABORATORIOS DGPSA A NIV	4,150,000.00	4,150,000.00	0.00
		MEJORAMIENTO Y AMPLIACION DE LOS CENTROS DE DESARROL	500,000.00	500,000.00	0.00
		MEJORAMIENTO Y AMPLIACION DE OFICINAS TECNICAS DE INNO	500,000.00	500,000.00	0.00
		Mejora del Conocimiento y Promoción del Consumo y Comercialización	7,524,830.00	7,524,830.00	0.00
		NORMALIZACION DEL SERVICIO ELECTRICO EN ASENTAMIENTOS	71,909,414.00	71,909,414.00	54,927,131.00
		Otorgamiento de subsidios para vivienda progresiva de Interés Social y	23,196,375.00	23,196,375.00	2,250,000.00
		PAVIMENTACIÓN CARRETERA ACOYAPA - SAN CARLOS	79,341,179.00	81,436,352.00	7,021,728.79
		Programa Nacional de Ganadería	5,752,742.00	5,752,742.00	0.00
		Programa Nacional de Manejo Integrado de Cultivos	4,542,727.00	4,542,727.00	0.00
		Programa Nacional de Semilla	4,695,189.00	4,695,189.00	0.00
		Programa de Apoyo a la Secretaria Técnica de la Presidencia (SEPRES	11,915,186.00	11,915,186.00	3,108,039.18
		Programa de Apoyo al Sector Transporte I	24,700,000.00	24,700,000.00	1,689,404.33
		Programa de Fortalecimiento de la Gestión y Aprovechamiento del Com	75,620,383.00	75,620,383.00	18,008,760.02
		Promoción del Ordenamiento Territorial de las Zonas de Producción Agri	1,680,615.00	1,680,615.00	0.00
		REEMPLAZO DEL LABORATORIO DE TECNOLOGÍA DE LOS ALIMEI	9,431,725.00	9,431,725.00	0.00
		REHABILITACIÓN DE CENTROS DE SALUD FAMILIAR	2,310,000.00	3,695,654.00	1,975,896.89

FILTRADO POR :

PARAMETROS ESPECIALES: Mes Inicial (MM)=1 / Mes Final (MM)=3

PRODUCCION 2013

Cuadro No. 24

SUBSISTEMA : SIEP
 APLICACION : SIEP
 ENTIDAD : DGP
 USUARIO : DGP027

PRODUCCION 2013
 MINISTERIO DE HACIENDA Y CREDITO PUBLICO
 EJECUCION DE PRESTAMOS Y DONACIONES EXTERNAS POR ORIGEN

PAGINA: 3 de 12
 FECHA: 03/04/2013
 HORA: 02:25:16 PM
 REPORTE: PRPSIEP126C

DE: ENERO A: MARZO

FUENTE	ORG.	PROYECTO/ACTIVIDAD	PRESUPUESTO INICIAL	PRESUPUESTO ACTUALIZADO	DEVENGADO ACUMULADO
PRESTAMOS			4,122,968,775.00	4,122,968,775.00	566,568,299.38
BANCO INTERAMERICANO DE DESARROLLO -BID-			1,787,398,186.00	1,784,364,766.00	288,482,168.02
		REHABILITACIÓN DE CENTROS INFANTILES COMUNITARIOS URB,	6,303,600.00	6,303,600.00	0.00
		REHABILITACIÓN DE LAS OFICINAS DE LA VENTANILLA ÚNICA DE	441,924.00	441,924.00	0.00
		REHABILITACIÓN DEL HOSPITAL DEPARTAMENTAL ALEMÁN NICA	20,000,000.00	7,394,210.00	0.00
		REHABILITACIÓN HOSPITALES PRIMARIOS	2,875,300.00	3,166,437.00	949,930.85
		SERVICIO DE LA DEUDA PUBLICA EXTERNA	5,502,000.00	5,502,000.00	0.00
		Servicios Administrativos Financieros Proyectos BID	33,457,362.00	33,457,362.00	2,955,209.94
		Sustitución de Luminarias Públicas Convencionales por Eficientes (PNE	1,599,992.00	1,599,992.00	0.00
BANCO MUNDIAL			830,376,380.00	835,504,973.00	81,478,481.58
		AMPLIACION Y EQUIPAMIENTO DE LAS OFICINAS CENTRALES DE	6,984,000.00	6,984,000.00	0.00
		Adaptación y Desarrollo SIGAF	8,861,106.00	11,812,305.00	2,849,542.95
		Apoyo al Fortalecimiento de las Capacidades Institucionales del MIFIC y	59,759,564.00	0.00	0.00
		Asistencia Técnica de Entidades en Oper. SIGFA y Sist. Conexos	6,400,944.00	7,138,944.00	1,480,799.09
		Auditorías Realizadas	0.00	0.00	0.00
		CONSTRUCCIÓN DE LA INFRAESTRUCTURA DEL LABORATORIO N	10,050,000.00	10,050,000.00	0.00
		Capacitación Metodológica Sist. de Gestión RRHH DIGEFUP	522,235.00	0.00	0.00
		Capacitación Permanente SIGAF	1,156,215.00	1,150,215.00	153,955.61
		Capacitación a Usuarios del SNCP	618,000.00	452,726.00	196,490.96
		Capacitación a las Instituciones del Estado Sist. Gestión RRHH	571,069.00	779.00	0.00
		Capacitación a las instituciones Públicas en Inversiones Públicas	643,313.00	178,213.00	0.00
		Capacitación de DGTEC	0.00	23,600.00	0.00
		Capacitación de la Auditoria Interna	494,400.00	128,400.00	0.00
		Capacitación del Subsistema de Contabilidad Gubernamental	370,800.00	840,800.00	0.00
		Capacitación del Subsistema de Crédito Público	370,800.00	370,800.00	0.00
		Capacitación del Subsistema de Presupuesto	592,242.00	191,342.00	0.00
		Capacitación del Subsistema de Servicio Civil	90,722.00	363,222.00	0.00
		Capacitación del Subsistema de Tesorería	0.00	76,500.00	35,341.13
		Consolidación de la Auditoria Interna	139,258.00	172,358.00	40,806.11
		Coordinación Sectorial	800,000.00	800,000.00	97,526.37
		Coordinación Técnica PMSAF	6,714,433.00	5,126,497.00	1,037,341.75
		Coordinación y Apoyo al Subsistema de Educación Autónoma Regional	6,939,474.00	6,939,474.00	0.00
		Desarrollo de la Micro, Pequeña y Mediana Empresa/Préstamo 4468-N	22,674,088.00	22,674,088.00	5,016,107.35
		Desarrollo de la Micro, Pequeña y Mediana Empresa /Préstamo 4468-N	0.00	59,759,564.00	0.00
		Dirección y Coordinación Técnica Local	1,582,272.00	1,582,272.00	0.00
		Dirección y Coordinación de Educación Primaria	26,195,805.00	26,195,805.00	3,186,299.70
		Dirección y Coordinación de Promoción y Prevención de los Derechos d	112,655,662.00	113,555,662.00	2,926,398.83
		Dirección y coordinación	12,661,959.00	12,661,959.00	0.00
		Diseño Funcional y Plan Estratégico de Capacitación del SIGAF	247,200.00	1,853,976.00	64,809.53
		Dotación de Pupitres y Set de Mobiliario para Maestros	20,419,646.00	20,419,646.00	2,359,896.04
		EQUIPAMIENTO MÉDICO PARA UNIDADES DE SALUD DE PRIMER	16,215,139.00	11,023,433.00	5,059,141.41
		EQUIPAMIENTO MÉDICO PARA UNIDADES DE SALUD DE SEGUND	40,822,435.00	50,242,734.00	2,465,387.30
		Estudios de Preinversión y Supervisión de Obras de Infraestructura Esc	37,079,328.00	37,079,328.00	2,845,502.64
		Formación Inicial Docentes	63,328,003.00	63,328,003.00	452,357.97
		Fortalecimiento Institucional	16,204,790.00	16,204,790.00	478,157.83

FILTRADO POR :

PARAMETROS ESPECIALES: Mes Inicial (MM)=1 / Mes Final (MM)=3

PRODUCCION 2013

Cuadro No. 24

SUBSISTEMA : SIEP
 APLICACION : SIEP
 ENTIDAD : DGP
 USUARIO : DGP027

PRODUCCION 2013
 MINISTERIO DE HACIENDA Y CREDITO PUBLICO
 EJECUCION DE PRESTAMOS Y DONACIONES EXTERNAS POR ORIGEN

PAGINA: 4 de 12
 FECHA: 03/04/2013
 HORA: 02:25:16 PM
 REPORTE: PRPSIEP126C

DE: ENERO A: MARZO

FUENTE	ORG.	PROYECTO/ACTIVIDAD	PRESUPUESTO INICIAL	PRESUPUESTO ACTUALIZADO	DEVENGADO ACUMULADO
PRESTAMOS			4,122,968,775.00	4,122,968,775.00	566,568,299.38
BANCO MUNDIAL			830,376,380.00	835,504,973.00	81,478,481.58
		Fortalecimiento y Diseño Funcional Sistema de Inversiones Públicas	2,980,984.00	2,970,304.00	656,094.53
		Fortalecimiento y Diseño Funcional del Subsistema de Contabilidad y SI	2,456,426.00	1,577,726.00	419,142.42
		Fortalecimiento y Diseño Funcional del Subsistema de Crédito Público	3,322,989.00	3,049,699.00	0.00
		Fortalecimiento y Diseño Funcional del Subsistema de Presupuesto	2,874,071.00	3,380,771.00	161,516.33
		Fortalecimiento y Diseño Funcional del Subsistema de Servicio Civil	1,630,036.00	1,692,426.00	381,506.15
		Fortalecimiento y Diseño Funcional del Subsistema de Tesorería	1,317,082.00	1,920,582.00	734,079.65
		Gobernabilidad y Desarrollo Sostenible	21,923,000.00	21,923,000.00	2,085,710.00
		Implementación del Manual de Auditoria Interna	1,362,968.00	1,050,828.00	95,117.43
		Infraestructura Tecnológica	63,883,377.00	61,947,957.00	204,441.83
		Instituto Nacional Forestal (INAFOR)	1,470,000.00	1,470,000.00	1,470,000.00
		MEJORAMIENTO DE ESTABLECIMIENTOS ESCOLARES EN PRIMARIA	9,000,000.00	9,000,000.00	0.00
		MEJORAMIENTO DE INFRAESTRUCTURA TECNOLÓGICA PARA EL	2,566,225.00	2,566,225.00	437,754.00
		MEJORAMIENTO DE INFRAESTRUCTURA TECNOLÓGICA PARA EL	990,450.00	990,450.00	0.00
		MEJORAMIENTO DEL CAMINO CARDENAS - KM. 10.0 RUTA HACIA	37,826,190.00	37,826,190.00	0.00
		MEJORAMIENTO PUNTUAL SOBRE LA CARRETERA RÍO BLANCO -	25,217,460.00	25,217,460.00	0.00
		Normas Técnicas y Marco Legal del SIGAF	1,107,209.00	1,092,209.00	267,922.26
		PROYECTO DE INFRAESTRUCTURA EN AGUA Y SANEAMIENTO R	7,619,000.00	7,619,000.00	0.00
		RECONSTRUCCION DE VIVIENDAS E INFRAESTRUCTURA SOCIA	60,000,000.00	60,000,000.00	6,421,692.43
		REHABILITACIÓN DE INFRAESTRUCTURA Y EQUIPAMIENTO DE C	800,000.00	800,000.00	0.00
		Servicios Sistemas de Información	6,180,743.00	6,180,743.00	26,731.22
		Servicios Administrativos y Financieros del PMSAF	3,511,498.00	3,676,198.00	847,188.92
		Servicios Administrativos y Financieros	7,028,343.00	7,028,343.00	405,095.49
		Servicios de Contrataciones y Adquisiciones	2,431,257.00	2,431,257.00	118,671.88
		Servicios de Estadísticas Educativas	17,004,802.00	16,373,402.00	97,045.20
		Servicios de Evaluación de los Aprendizajes	9,485,217.00	9,485,217.00	663,708.03
		Servicios de Formulación de Programas y Proyectos Educativos	349,521.00	349,521.00	0.00
		Servicios de Hospitalización Médicos y/o Quirúrgicos	24,249,646.00	24,249,646.00	18,205,349.44
		Servicios de Planificación	4,023,322.00	4,023,322.00	0.00
		Servicios de Recursos Humanos	735,937.00	735,937.00	14,444.19
		Servicios de Seguimiento y Evaluación Institucional	2,813,725.00	3,445,125.00	204,701.11
		Transferencia al Ordenamiento de la Propiedad	22,050,000.00	22,050,000.00	16,814,706.50
FONDO INTERNACIONAL DE DESARROLLO AGRÍCOLA -FIDA-			94,742,350.00	94,742,350.00	11,405,630.68
		Bono Productivo Alimentario	5,920,142.00	5,920,142.00	728,016.00
		Dirección y Coordinación	9,540,702.00	9,540,702.00	1,157,175.54
		Dirección y Coordinación delegaciones de estrategias territoriales	6,073,753.00	6,073,753.00	465,928.09
		Dirección y coordinación	23,663,176.00	23,663,176.00	2,184,474.63
		Instituto Nicaragüense de Tecnología Agropecuaria (INTA)	4,168,834.00	4,168,834.00	978,300.94
		Programa Nacional de Ganadería	1,871,644.00	1,871,644.00	1,266,425.53
		Programa Nacional de Manejo Integrado de Cultivos	33,237.00	33,237.00	33,237.00
		Programa Nacional de Semilla	2,315,665.00	2,315,665.00	1,352,666.53
		Servicios de fomento de la agroindustria rural	31,537,899.00	31,537,899.00	3,239,406.42
		Servicios desarrollo de los sistemas productivos agrícola, pesquero y fo	9,617,298.00	9,617,298.00	0.00

FILTRADO POR :

PARAMETROS ESPECIALES: Mes Inicial (MM)=1 / Mes Final (MM)=3

PRODUCCION 2013

Cuadro No. 24

SUBSISTEMA : SIEP
 APLICACION : SIEP
 ENTIDAD : DGP
 USUARIO : DGP027

PRODUCCION 2013
 MINISTERIO DE HACIENDA Y CREDITO PUBLICO
 EJECUCION DE PRESTAMOS Y DONACIONES EXTERNAS POR ORIGEN

PAGINA: 5 de 12
 FECHA: 03/04/2013
 HORA: 02:25:16 PM
 REPORTE: PRPSIEP126C

DE: ENERO A: MARZO

FUENTE	ORG.	PROYECTO/ACTIVIDAD	PRESUPUESTO INICIAL	PRESUPUESTO ACTUALIZADO	DEVENGADO ACUMULADO
PRESTAMOS			4,122,968,775.00	4,122,968,775.00	566,568,299.38
THE OPEP FUND FOR INTERNATIONAL DEVELOPMENT			27,327,273.00	25,232,100.00	0.00
		CONSTRUCCIÓN DE PUENTE PEATONAL, CIUDAD DIRIOMO	2,943,200.00	2,943,200.00	0.00
		PAVIMENTACIÓN CARRETERA ACOYAPA - SAN CARLOS	24,384,073.00	22,288,900.00	0.00
BANCO CENTROAMERICANO DE INTEGRACIÓN ECONÓMICA -BCIE-			1,179,719,586.00	1,179,719,586.00	185,202,019.10
		CONSTRUCCION DE VIVIENDAS NUEVAS PROGRESIVAS BAJO LA	13,106,330.00	13,106,330.00	0.00
		CONSTRUCCION DE VIVIENDAS NUEVAS PROGRESIVAS BAJO LA	19,659,483.00	19,659,483.00	0.00
		Fomento al Desarrollo de la Producción Agroecológica u Orgánica	4,878,250.00	4,878,250.00	0.00
		INSTALACIÓN DE SISTEMA DE REFRIGERACIÓN Y CLIMATIZACIÓ	1,741,845.00	1,741,845.00	0.00
		INSTALACIÓN DE SISTEMAS FOTOVOLTAICOS EN ZONAS RURALE	951,836.00	951,836.00	0.00
		INSTALACIÓN DE SISTEMAS SOLARES TÉRMICOS EN INSTITUCIO	4,519,859.00	4,519,859.00	0.00
		MEJORAMIENTO DE LA CARRETERA LA SIRENA - EMPALME EL RE	29,678,574.00	29,678,574.00	11,787,616.91
		MEJORAMIENTO DE LA CARRETERA SAN RAFAEL DEL NORTE - S	98,818,241.00	98,818,241.00	7,036,716.34
		MEJORAMIENTO DE LA CARRETERA SANTO DOMINGO - LOS CHIM	55,000.00	55,000.00	0.00
		MEJORAMIENTO DEL CAMINO EMPALME MINA EL LIMÓN - MINA E	43,934,812.00	43,934,812.00	13,095,451.87
		MEJORAMIENTO DEL CAMINO LAS CRUCES - QUILALÍ, EN NUEVA	55,000.00	55,000.00	0.00
		MEJORAMIENTO DEL CAMINO LAS SABANAS - SAN JOSÉ DE CUS	55,000.00	55,000.00	0.00
		MEJORAMIENTO DEL CAMINO SANTA ROSA - COMALAPA - CAMO	147,662,631.00	147,662,631.00	35,252,563.95
		MEJORAMIENTO DEL TRAMO DE CAMINO SAN LUCAS - LA SABAN	49,656,071.00	49,656,071.00	6,552,791.80
		MEJORAMIENTO DEL TRAMO DE CARRETERA EL ARRAYÁN - CIUI	22,854,985.00	22,854,985.00	0.00
		MEJORAMIENTO DEL TRAMO DE CARRETERA EMPALME NEJAPA	1,439,174.00	1,439,174.00	0.00
		MEJORAMIENTO DEL TRAMO DE CARRETERA LA LIBERTAD - SAN	37,137,931.00	37,137,931.00	0.00
		MEJORAMIENTO DEL TRAMO DE CARRETERA PUERTAS VIEJAS -	153,570,435.00	153,570,435.00	35,391,026.60
		MEJORAMIENTO PROGRESIVO DE VIVIENDAS BAJO LA MODALID/	10,485,050.00	10,485,050.00	0.00
		MEJORAMIENTO PROGRESIVO DE VIVIENDAS BAJO LA MODALID/	17,475,082.00	17,475,082.00	0.00
		REEMPLAZO DEL HOSPITAL MILITAR ALEJANDRO DÁVILA BOLAÑ	458,431,999.00	458,431,999.00	57,274,450.99
		Servicios de fomento de la agroindustria rural	39,552,000.00	39,552,000.00	18,811,400.64
		Servicios desarrollo de los sistemas productivos agrícola, pesquero y fo	18,000,000.00	18,000,000.00	0.00
		Sustitución de Bujías Incandescentes por Lámparas Fluorescentes Corr	3,000,004.00	3,000,004.00	0.00
		Sustitución de Luminarias Públicas Convencionales por Eficientes (PNE	1,999,996.00	1,999,996.00	0.00
		Sustitución de Lámparas Fluorescentes Magnéticas por Electrónicas (PI	999,998.00	999,998.00	0.00
DONACIONES			3,724,741,204.00	3,724,741,204.00	415,588,593.87
ACSUR LAS SEGOVIAS			2,615,743.00	2,615,743.00	823,247.91
		Defensa Civil	2,615,743.00	2,615,743.00	823,247.91
PROGRAMA DE LAS NACIONES UNIDAS PARA EL DESARROLLO -PNUD-			36,046,017.00	36,046,017.00	0.00
		CONSTRUCCIÓN DE ESTRUCTURA DE CAPTACIÓN Y ALMACENAM	12,331,853.00	12,331,853.00	0.00
		CONSTRUCCIÓN DE SISTEMAS COMUNALES PARA CAPTACION D	3,648,663.00	3,648,663.00	0.00
		Reducir los riesgos y vulnerabilidad ante inundaciones y sequias Río E	20,065,501.00	20,065,501.00	0.00
BANCO INTERAMERICANO DE DESARROLLO -BID-			179,667,549.00	179,117,549.00	6,608,423.22
		Campañas de Promoción y Educación en Salud	1,487,089.00	1,487,089.00	0.00
		Comisión Nacional de Zonas Francas	10,052,159.00	10,052,159.00	0.00
		Cooperación Técnica BID, Fortalecimiento del Sistema Nacional de Plar	7,352,674.00	7,352,674.00	2,185,611.48
		DESARROLLO DEL SISTEMA DE TRANSPORTE INTERDEPARTAME	3,955,680.00	3,955,680.00	0.00
		Diseño e Implantación del Sistema de Contrataciones Administrativas d	1,375,000.00	1,375,000.00	1,234,275.89

FILTRADO POR :

PARAMETROS ESPECIALES: Mes Inicial (MM)=1 / Mes Final (MM)=3

PRODUCCION 2013

Cuadro No. 24

SUBSISTEMA : SIEP
 APLICACION : SIEP
 ENTIDAD : DGP
 USUARIO : DGP027

PRODUCCION 2013
 MINISTERIO DE HACIENDA Y CREDITO PUBLICO
 EJECUCION DE PRESTAMOS Y DONACIONES EXTERNAS POR ORIGEN

PAGINA: 6 de 12
 FECHA: 03/04/2013
 HORA: 02:25:16 PM
 REPORTE: PRPSIEP126C

DE: ENERO A: MARZO

FUENTE	ORG.	PROYECTO/ACTIVIDAD	PRESUPUESTO INICIAL	PRESUPUESTO ACTUALIZADO	DEVENGADO ACUMULADO
DONACIONES			3,724,741,204.00	3,724,741,204.00	415,588,593.87
BANCO INTERAMERICANO DE DESARROLLO -BID-			179,667,549.00	179,117,549.00	6,608,423.22
		Empresa Nicaragüense de Electricidad	14,820,240.00	14,820,240.00	0.00
		Estudios Económicos	618,000.00	618,000.00	0.00
		Extensión de Cobertura	50,219,472.00	50,219,472.00	0.00
		Fortalecimiento Institucional	2,776,540.00	2,999,020.00	111,668.24
		Fortalecimiento Institucional y de Capacidades de la Ventanilla Única de	16,921,829.00	16,921,829.00	267,892.90
		Fortalecimiento de la Compra Pública Municipal ATN/SF- 12665	3,764,712.00	3,764,712.00	623,632.19
		Fortalecimiento de la Función Auditora de la CGR (NI-T1110)	2,526,000.00	1,976,000.00	202,053.63
		Fortalecimiento de la Gestión Fiscal en cinco Municipalidades de la Rep	8,478,960.00	8,478,960.00	316,960.80
		GESTIÓN DE RIESGO DE DESASTRES EN LA PLANIFICACIÓN MUN	4,389,934.00	4,389,934.00	0.00
		Gestión de la Red Comunitaria	33,809,040.00	33,586,560.00	744,055.99
		Ordenamiento Jurídico	4,152,960.00	4,152,960.00	0.00
		Política Tributaria	12,967,260.00	12,967,260.00	922,272.10
FONDO DE LAS NACIONES UNIDAS PARA LA NIÑEZ -UNICEF-			700,000.00	1,721,878.58	608,669.70
		Capacitación en Gestión de Riesgo (Educación de Calidad para Todos)	0.00	20,445.76	0.00
		Dirección y Coordinación de Promotoría Solidaria	500,000.00	500,000.00	0.00
		Educación Inicial y Preescolar (Educación de Calidad para Todos - UNI	0.00	37,762.38	0.00
		Educación de Calidad para Todos (UNICEF) Proy. Educ. Básica y Políti	0.00	325,630.37	0.00
		Programa de Cooperación Técnica y Financiera	0.00	0.00	0.00
		Seguridad Alimentaria y Nutricional Educación Inicial (PREESCOLAR)	0.00	26,956.00	0.00
		Servicios de Control del Trabajo Infantil	200,000.00	200,000.00	0.00
		Servicios de Seguimiento y Evaluación Institucional	0.00	611,084.07	608,669.70
PROGRAMA MUNDIAL DE ALIMENTOS -PMA-			108,392,348.00	108,392,348.00	0.00
		Apoyo a familias rurales en zonas afectadas por sequías e inundaciones	17,000,000.00	17,000,000.00	0.00
		Asistencia a grupos vulnerables afectados por desastres naturales y otr	17,000,000.00	17,000,000.00	0.00
		Seguridad Alimentaria y Nutricional Educación Inicial (PREESCOLAR)	16,860,791.00	16,860,791.00	0.00
		Seguridad Alimentaria y Nutricional Educación Primaria	57,531,557.00	57,531,557.00	0.00
BANCO MUNDIAL			1,088,296,154.00	1,088,296,154.00	80,967,973.82
		ADOQUINADO DE CAMINOS	77,901,285.00	77,901,285.00	23,640,387.73
		Adaptación al Cambio Climático en el Sector Agua y Saneamiento	14,168,171.00	12,757,632.64	486,647.33
		Banco de Fomento a la Producción (PRODUZCAMOS)	73,370,000.00	73,370,000.00	0.00
		Certificación de Semilla	6,437,086.00	6,437,086.00	596,114.94
		Coordinación Sectorial	5,505,920.00	5,505,920.00	633,754.08
		Dirección y Coordinación	18,216,944.00	18,216,944.00	725,539.00
		Dirección y Coordinación de Promoción y Prevención de los Derechos d	24,736,000.00	24,736,000.00	10,563,975.54
		Encuesta Nicaragüense de Demografía en Salud (ENDESA) 2011-2012	7,205,600.00	7,205,600.00	494,223.09
		Extensión de Cobertura	55,443,529.00	55,443,529.00	0.00
		Fortalecimiento Capacidades Municipales	27,973,700.00	27,973,700.00	848,474.00
		Fortalecimiento Institucional	1,169,255.00	1,169,255.00	485,646.38
		Instituto Nicaragüense de Tecnología Agropecuaria (INTA)	5,365,732.00	5,365,732.00	0.00
		MEJORAMIENTO DE LA CARRETERA BOACO - MUY MUY - RÍO BL	75,652,380.00	75,652,380.00	0.00
		MEJORAMIENTO DEL CAMINO EL JICARAL - SANTA ROSA DEL PE	746,182.00	746,182.00	506,253.14
		MEJORAMIENTO DEL CAMINO EL CACHO (Shell Somotillo) - LAS MA	2,044,523.00	2,044,523.00	0.00

FILTRADO POR :

PARAMETROS ESPECIALES: Mes Inicial (MM)=1 / Mes Final (MM)=3

PRODUCCION 2013

Cuadro No. 24

SUBSISTEMA : SIEP
 APLICACION : SIEP
 ENTIDAD : DGP
 USUARIO : DGP027

PRODUCCION 2013
 MINISTERIO DE HACIENDA Y CREDITO PUBLICO
 EJECUCION DE PRESTAMOS Y DONACIONES EXTERNAS POR ORIGEN

PAGINA: 7 de 12
 FECHA: 03/04/2013
 HORA: 02:25:16 PM
 REPORTE: PRPSIEP126C

DE: ENERO A: MARZO

FUENTE	ORG.	PROYECTO/ACTIVIDAD	PRESUPUESTO INICIAL	PRESUPUESTO ACTUALIZADO	DEVENGADO ACUMULADO
DONACIONES			3,724,741,204.00	3,724,741,204.00	415,588,593.87
BANCO MUNDIAL			1,088,296,154.00	1,088,296,154.00	80,967,973.82
		MEJORAMIENTO DEL CAMINO EMPALME LA MORA - LAS CARPAS	37,826,190.00	37,826,190.00	0.00
		MEJORAMIENTO DEL CAMINO EMPALME LARREYNAGA - LARREY	462,269.00	462,269.00	313,630.02
		MEJORAMIENTO DEL CAMINO EMPALME MINA EL LIMÓN - MINA E	56,739,285.00	56,739,285.00	0.00
		MEJORAMIENTO DEL CAMINO LAS CRUCES - SUSUCAYÁN	1,837,970.00	1,837,970.00	0.00
		MEJORAMIENTO DEL CAMINO LEÓN - LA CEIBA	479,013.00	479,013.00	324,989.82
		MEJORAMIENTO DEL CAMINO MOLINO SUR - SÉBACO	1,132,540.00	1,132,540.00	0.00
		MEJORAMIENTO DEL CAMINO POCHOMIL - LA BOQUÍTA	1,747,157.00	1,747,157.00	0.00
		MEJORAMIENTO DEL CAMINO QUEBRADA HONDA - KM. 10 RUTA	44,130,555.00	44,130,555.00	12,078,487.04
		MEJORAMIENTO DEL CAMINO RIVAS - VERACRUZ (EL HORCONCI	40,434,920.00	40,434,920.00	5,220,342.44
		MEJORAMIENTO DEL CAMINO SAN JUAN DE LIMAY - ACHUAPA	1,400,358.00	1,400,358.00	0.00
		MEJORAMIENTO DEL TRAMO DE CARRETERA GRANADA - Km. 10	37,826,190.00	37,826,190.00	12,093,220.22
		MEJORAMIENTO PUNTUAL SOBRE LA CARRETERA RÍO BLANCO -	37,826,190.00	37,826,190.00	0.00
		MEJORAMIENTO Y AMPLIACION DE LOS SERVICIOS DE AGUA PO	101,748,600.00	101,748,600.00	6,250,000.00
		PROYECTO DE INFRAESTRUCTURA EN AGUA Y SANEAMIENTO RI	136,157,131.00	136,157,131.00	0.00
		Programa Nacional de Semilla	82,873,592.00	82,873,592.00	0.00
		Proyecto de Tecnologia Agricola PTA II (BM-DON.H537)	1,398,607.00	1,398,607.00	0.00
		RECONSTRUCCION DE VIVIENDAS E INFRAESTRUCTURA SOCIA	62,500,000.00	62,500,000.00	0.00
		Reducción y Emisiones por Deforestación y Degradación Forestal (RED	0.00	1,410,538.36	680,938.06
		SERVICIO DE LA DEUDA PUBLICA EXTERNA	9,317,580.00	9,317,580.00	2,255,005.10
		Servicio Administrativo Financiero Proyectos Banco Mundial	36,521,700.00	36,521,700.00	2,770,345.89
		Servicios Administrativos Financieros Proyectos BID	0.00	0.00	0.00
UNIÓN EUROPEA			281,647,630.00	281,647,630.00	6,478,037.72
		Apoyo a la Mejora del Clima de Negocios e Inversiones en Nicaragua	9,494,442.00	10,714,708.00	3,403,520.32
		Asistencia Técnica de Entidades en Oper. SIGFA y Sist. Conexos	7,277,534.00	7,277,534.00	0.00
		Capacitación Permanente SIGAF	1,236,000.00	1,236,000.00	0.00
		Consejo Nicaragüense de Ciencia y Tecnología (CONICYT)	1,000,000.00	1,000,000.00	0.00
		Coordinación Técnica PMSAF	1,035,209.00	1,035,209.00	0.00
		Estudios de Preinversión y Supervisión de Obras de Infraestructura Esc	14,674,791.00	14,674,791.00	0.00
		Formación Inicial Docentes	16,855,447.00	16,855,447.00	0.00
		Fortalecimiento de la Competitividad de las MIPYMES Nicaragüeses	26,143,216.00	24,922,950.00	840,489.51
		Gobernabilidad Local en la Cuenca del Lago Cocibolca	5,841,516.00	5,841,516.00	2,234,027.89
		Gobernabilidad de los Recursos Hídricos en la Sub Cuencas Rio Ochon	2,371,116.00	2,371,116.00	0.00
		Infraestructura Tecnológica	5,192,930.00	5,192,930.00	0.00
		MEJORAMIENTO DE ESTABLECIMIENTOS ESCOLARES EN PREE	3,035,243.00	3,035,243.00	0.00
		MEJORAMIENTO DE ESTABLECIMIENTOS ESCOLARES EN PREE	1,214,098.00	1,214,098.00	0.00
		MEJORAMIENTO DE ESTABLECIMIENTOS ESCOLARES EN PRIMAF	3,254,487.00	3,254,487.00	0.00
		MEJORAMIENTO DE ESTABLECIMIENTOS ESCOLARES EN PRIMAF	16,134,379.00	16,134,379.00	0.00
		MEJORAMIENTO DE ESTABLECIMIENTOS ESCOLARES EN PRIMAF	11,432,277.00	11,432,277.00	0.00
		MEJORAMIENTO DE ESTABLECIMIENTOS ESCOLARES EN PRIMAF	19,841,097.00	19,841,097.00	0.00
		MEJORAMIENTO DE ESTABLECIMIENTOS ESCOLARES EN SECUN	10,421,981.00	10,421,981.00	0.00
		MEJORAMIENTO DE ESTABLECIMIENTOS ESCOLARES EN SECUN	8,369,230.00	8,369,230.00	0.00
		MEJORAMIENTO DE ESTABLECIMIENTOS ESCOLARES EN SECUN	9,564,834.00	9,564,834.00	0.00
		MEJORAMIENTO DE ESTABLECIMIENTOS ESCOLARES EN SECUN	17,759,110.00	17,759,110.00	0.00

FILTRADO POR :

PARAMETROS ESPECIALES: Mes Inicial (MM)=1 / Mes Final (MM)=3

PRODUCCION 2013

Cuadro No. 24

SUBSISTEMA : SIEP
 APLICACION : SIEP
 ENTIDAD : DGP
 USUARIO : DGP027

PRODUCCION 2013
 MINISTERIO DE HACIENDA Y CREDITO PUBLICO
 EJECUCION DE PRESTAMOS Y DONACIONES EXTERNAS POR ORIGEN

PAGINA: 8 de 12
 FECHA: 03/04/2013
 HORA: 02:25:16 PM
 REPORTE: PRPSIEP126C

DE: ENERO A: MARZO

FUENTE	ORG.	PROYECTO/ACTIVIDAD	PRESUPUESTO INICIAL	PRESUPUESTO ACTUALIZADO	DEVENGADO ACUMULADO
DONACIONES			3,724,741,204.00	3,724,741,204.00	415,588,593.87
UNIÓN EUROPEA			281,647,630.00	281,647,630.00	6,478,037.72
		MEJORAMIENTO DE ESTABLECIMIENTOS ESCOLARES EN SECUN	4,782,417.00	4,782,417.00	0.00
		Servicios de Educación Secundaria Formal	84,716,276.00	84,716,276.00	0.00
ORGANIZACIÓN PANAMERICA DE LA SALUD -OPS-			23,457,318.00	23,457,318.00	394,667.87
		Programa de Cooperación Técnica y Financiera	23,457,318.00	23,457,318.00	394,667.87
FONDO INTERNACIONAL DE DESARROLLO AGRÍCOLA -FIDA-			70,685,533.00	70,685,533.00	5,206,644.08
		Dirección y Coordinación	9,540,702.00	9,540,702.00	1,157,175.57
		Dirección y coordinación	23,663,176.00	23,663,176.00	2,184,474.68
		Servicios de fomento de la agroindustria rural	27,864,357.00	27,864,357.00	1,864,993.83
		Servicios desarrollo de los sistemas productivos agrícola, pesquero y fo	9,617,298.00	9,617,298.00	0.00
FONDO DE DESARROLLO NÓRDICO			77,631,504.00	77,631,504.00	0.00
		CONSTRUCCIÓN DE INFRAESTRUCTURA DE PREVENCIÓN Y MITI	8,249,600.00	8,249,600.00	0.00
		Elaboración de Plan Maestro Cuencas de Rio Grande de Matagalpa y R	9,743,944.00	9,743,944.00	0.00
		Evaluación del Potencial Eólico para Determinar la Factibilidad de Gene	7,809,996.00	7,809,996.00	0.00
		FORTEALECIMIENTO DE CAPACIDADES PARA ADAPTACIÓN AL CAM	31,966,000.00	31,966,000.00	0.00
		Gestión Ambiental de Riesgos ante Desastres y Cambio Climático	5,955,276.00	5,955,276.00	0.00
		PREINVERSIÓN Y ESTUDIOS DE PROYECTOS DE GENERACIÓN D	13,906,688.00	13,906,688.00	0.00
BANCO CENTROAMERICANO DE INTEGRACIÓN ECONÓMICA -BCIE-			35,644,999.00	35,644,999.00	3,495,086.82
		REEMPLAZO DEL HOSPITAL MILITAR ALEJANDRO DÁVILA BOLAÑ	35,644,999.00	35,644,999.00	3,495,086.82
FONDO DE LAS NACIONES UNIDAS PARA LA POBLACIÓN			28,203,898.00	28,203,898.00	0.00
		Dirección y Coordinación de Promotoría Solidaria	500,000.00	500,000.00	0.00
		Fortalecimiento de la Consejería Escolar y la Educación Integral de la S	939,474.00	939,474.00	0.00
		Modernización del Sistema Estadístico Nacional	8,190,000.00	8,190,000.00	0.00
		Ordenamiento Territorial de Cuencas	394,363.00	394,363.00	0.00
		Programa de Cooperación Técnica y Financiera	18,180,061.00	18,180,061.00	0.00
ORGANIZACIÓN INTERNACIONAL DE ENERGÍA ATÓMICA			2,323,962.00	2,323,962.00	235,578.22
		Gestión Técnica Administrativa Hospitalaria	0.00	122,856.97	122,256.97
		Gestión de la Red Comunitaria	30,729.00	30,729.00	0.00
		Programa de Cooperación Técnica y Financiera	2,293,233.00	2,170,376.03	113,321.25
KREDITANSTALT FUR WIEDERAUFBAU			81,942,595.00	81,942,595.00	0.00
		Dirección y Coordinación	3,554,821.00	3,554,821.00	0.00
		Fortalecimiento Capacidades Municipales	12,977,079.00	12,977,079.00	0.00
		PROYECTO DE INFRAESTRUCTURA EN OBRAS Y SERVICIOS COM	29,134,387.00	29,134,387.00	0.00
		PROYECTO DE INFRAESTRUCTURA EN TRANSPORTE VIAL	93,886.00	93,886.00	0.00
		PROYECTO DE INFRAESTRUCTURA EN AGUA Y SANEAMIENTO RI	19,427,048.00	19,427,048.00	0.00
		PROYECTO DE INFRAESTRUCTURA EN EDUCACION	12,773,353.00	12,773,353.00	0.00
		PROYECTO DE INFRAESTRUCTURA EN PROTECCION, ASISTENCI	1,563,645.00	1,563,645.00	0.00
		PROYECTO DE INFRAESTRUCTURA EN SALUD	2,418,376.00	2,418,376.00	0.00
SAVE THE CHILDREN			5,448,206.00	5,448,206.00	1,731,198.55
		Defensa Civil	5,448,206.00	5,448,206.00	1,731,198.55
ACDI - CANADA			93,693,565.00	93,693,565.00	24,489,548.37
		Desarrollo Rural e Igualdad de Género (PELNICA)	1,978,375.00	1,978,375.00	95,835.35

FILTRADO POR :

PARAMETROS ESPECIALES: Mes Inicial (MM)=1 / Mes Final (MM)=3

PRODUCCION 2013

Cuadro No. 24

SUBSISTEMA : SIEP
 APLICACION : SIEP
 ENTIDAD : DGP
 USUARIO : DGP027

PRODUCCION 2013
 MINISTERIO DE HACIENDA Y CREDITO PUBLICO
 EJECUCION DE PRESTAMOS Y DONACIONES EXTERNAS POR ORIGEN

PAGINA: 9 de 12
 FECHA: 03/04/2013
 HORA: 02:25:16 PM
 REPORTE: PRPSIEP126C

DE: ENERO A: MARZO

FUENTE	ORG.	PROYECTO/ACTIVIDAD	PRESUPUESTO INICIAL	PRESUPUESTO ACTUALIZADO	DEVENGADO ACUMULADO
DONACIONES			3,724,741,204.00	3,724,741,204.00	415,588,593.87
ACDI - CANADA			93,693,565.00	93,693,565.00	24,489,548.37
		ELECTRIFICACIÓN DE NICARAGUA (PELNICA)	88,715,190.00	88,715,190.00	23,479,097.66
		Proyecto Integral de Manejo de Cuencas Hidrográficas (PIMCHAS)	3,000,000.00	3,000,000.00	914,615.36
AGENCIA ESPAÑOLA DE COOPERACIÓN INTERNACIONAL - AECI -			24,318,874.00	24,318,874.00	0.00
		Atención a la Violencia Intrafamiliar y Sexual	10,086,984.00	10,086,984.00	0.00
		Fortalecimiento Institucional de la Policía Nacional para Mejorar el Acce	14,231,890.00	14,231,890.00	0.00
CARE INTERNACIONAL			3,782,029.00	3,782,029.00	1,236,095.41
		Defensa Civil	3,782,029.00	3,782,029.00	1,236,095.41
COSUDE/SUIZA			52,875,397.00	53,425,397.00	1,483,420.97
		Actualización del Plan Nacional de Electrificación Rural (PLANER)	1,977,840.00	1,977,840.00	0.00
		Capacitar a los Servidores Públicos en el Marco Legal y Normativo de C	0.00	550,000.00	275,307.45
		DESARROLLO DE LA HIDROELECTRICIDAD A PEQUEÑA ESCALA F	28,521,082.00	28,521,082.00	790,963.10
		Dirección y Coordinación	1,220,500.00	1,220,500.00	0.00
		Dirección y coordinación	4,000,000.00	4,000,000.00	417,150.42
		Fortalecimiento Capacidades Municipales	990,400.00	990,400.00	0.00
		PROYECTO DE INFRAESTRUCTURA EN AGUA Y SANEAMIENTO RI	15,794,730.00	15,794,730.00	0.00
		Sostenibilidad Técnica y Mantenimiento Micro Central Hidroeléctrica El (41,223.00	41,223.00	0.00
		Sostenibilidad Técnica y Mantenimiento Micro Central Hidroeléctrica Mu	41,204.00	41,204.00	0.00
		Sostenibilidad Técnica y Mantenimiento Micro Central Hidroeléctrica Ra	41,206.00	41,206.00	0.00
		Sostenibilidad Técnica y Mantenimiento Micro Central Hidroeléctrica Sa	41,206.00	41,206.00	0.00
		Sostenibilidad Técnica y Mantenimiento Micro Central Hidroeléctrica Wa	41,204.00	41,204.00	0.00
		Sostenibilidad Técnica y Mantenimiento Micro Central Hidroeléctrica Wi	41,206.00	41,206.00	0.00
		Sostenibilidad Técnica y Mantenimiento Pequeña Central Hidroeléctrica	61,782.00	61,782.00	0.00
		Sostenibilidad Técnica y Mantenimiento Pequeña Central Hidroeléctrica	61,814.00	61,814.00	0.00
FONDO MUNDIAL DE REHABILITACIÓN			35,995,424.00	35,995,424.00	2,203,922.76
		Nicaragua Polo de Prevención y Control de la Malaria en Mesoamérica	1,954,095.00	1,954,095.00	0.00
		Programa de Cooperación Técnica y Financiera	32,881,601.00	32,881,601.00	2,017,224.54
		Servicio de apoyo a la Gestión	1,159,728.00	1,159,728.00	186,698.22
AGENCIA ANDALUZA DE COOPERACIÓN INTERNACIONAL PARA EL DESAI			6,126,560.00	6,126,560.00	0.00
		Atención a Grupos Juveniles y Sociales	6,126,560.00	6,126,560.00	0.00
FUNDACIÓN ANESVAD - ESPAÑA			8,246,341.00	8,246,341.00	0.00
		Atención a la Violencia Intrafamiliar y Sexual	1,589,864.00	1,589,864.00	0.00
		Programa de Cooperación Técnica y Financiera	6,656,477.00	6,656,477.00	0.00
ALIANZA ALTO A LA TUBERCULOSIS - TB REACH			4,000,026.00	4,000,026.00	160,918.89
		Programa de Cooperación Técnica y Financiera	4,000,026.00	4,000,026.00	160,918.89
GOBIERNO DE ESPAÑA			199,562,512.00	199,562,512.00	1,465,028.77
		CAPACITACION TECNICA DE LOS RECURSOS HUMANOS PARA EL	5,305,000.00	5,305,000.00	0.00
		Consejo Nicaragüense de Ciencia y Tecnología (CONICYT)	575,000.00	575,000.00	0.00
		DESARROLLO DE LA HIDROELECTRICIDAD A PEQUEÑA ESCALA F	26,098,620.00	26,098,620.00	0.00
		EQUIPAMIENTO MÉDICO PARA LAS ATENCIONES OFTALMOLÓGIC	47,324,528.00	47,324,528.00	0.00
		MEJORAMIENTO Y AMPLIACION DEL SERVICIO DE AGUA POTABLI	3,708,000.00	3,708,000.00	0.00
		MEJORAMIENTO Y EQUIPAMIENTO DEL COLEGIO EXPERIMENTAL	18,804,296.00	18,804,296.00	0.00

FILTRADO POR :

PARAMETROS ESPECIALES: Mes Inicial (MM)=1 / Mes Final (MM)=3

PRODUCCION 2013

Cuadro No. 24

SUBSISTEMA : SIEP
 APLICACION : SIEP
 ENTIDAD : DGP
 USUARIO : DGP027

PRODUCCION 2013
 MINISTERIO DE HACIENDA Y CREDITO PUBLICO
 EJECUCION DE PRESTAMOS Y DONACIONES EXTERNAS POR ORIGEN

PAGINA: 10 de 12
 FECHA: 03/04/2013
 HORA: 02:25:16 PM
 REPORTE: PRPSIEP126C

DE: ENERO A: MARZO

FUENTE	ORG.	PROYECTO/ACTIVIDAD	PRESUPUESTO INICIAL	PRESUPUESTO ACTUALIZADO	DEVENGADO ACUMULADO
DONACIONES			3,724,741,204.00	3,724,741,204.00	415,588,593.87
GOBIERNO DE ESPAÑA			199,562,512.00	199,562,512.00	1,465,028.77
		MEJORAMIENTO Y EQUIPAMIENTO DEL INSTITUTO NACIONAL EL	23,199,266.00	23,199,266.00	0.00
		REHABILITACIÓN Y EQUIPAMIENTO DEL HOSPITAL INFANTIL MAN	74,547,802.00	74,547,802.00	1,465,028.77
GOBIERNO DE HOLANDA			41,541,978.00	41,541,978.00	6,613,241.63
		Apoyo al Fortalecimiento de las Capacidades Institucionales del MIFIC y	24,980,536.00	24,850,536.00	4,596,084.14
		Dirección y coordinación	16,561,442.00	16,691,442.00	2,017,157.49
GOBIERNO DE JAPÓN			474,835,344.00	474,835,344.00	212,161,425.30
		CONSTRUCCIÓN PUENTE SANTA FÉ	165,353,834.00	165,353,834.00	234,680.26
		FORTELECIMIENTO DE LA CAPACIDAD DE PLANIFICACIÓN DEL M	13,906,688.00	13,906,688.00	0.00
		INSTALACIÓN DE SISTEMA FOTOVOLTAICO CON CONEXIÓN A LA	84,043,409.00	84,043,409.00	84,043,409.00
		MEJORAMIENTO DEL CAMINO RURAL ENTRE NACIONES UNIDAS	84,371,991.00	84,371,991.00	84,371,990.50
		MEJORAMIENTO DEL CAMINO WAPÍ -EL TORTUGUERO	33,319,100.00	33,319,100.00	4,793,869.62
		Oficina Coordinadora de Japón	1,792,603.00	1,792,603.00	0.00
		Programa de Cooperación Técnica y Financiera	8,667,719.00	8,667,719.00	0.00
		REEMPLAZO Y AMPLIACIÓN DE PUENTES SOBRE LA CARRETERA	83,380,000.00	83,380,000.00	38,717,475.92
GOBIERNO DE FINLANDIA			1,919,533.00	1,919,533.00	0.00
		Formación y Capacitación Policial	1,919,533.00	1,919,533.00	0.00
GOBIERNO DE NORUEGA			70,819,011.00	70,819,011.00	15,695,748.04
		Asistencia Técnica al Sector Petrolero Fase V	4,806,000.00	4,806,000.00	949,137.99
		DESARROLLO DE LA HIDROELECTRICIDAD A PEQUEÑA ESCALA F	66,013,011.00	66,013,011.00	14,746,610.05
GOBIERNO DE TAIWÁN			70,096,512.00	70,096,512.00	456,806.71
		Administración y Finanzas	3,326,895.00	3,326,895.00	164,452.20
		Atención Inmidades y Privilegios	30,513.00	30,513.00	0.00
		Atención Protocolaria en el Aeropuerto	71,504.00	71,504.00	0.00
		Auditoría	32,730.00	32,730.00	0.00
		CONSTRUCCIÓN DE CUARTOS FRÍOS EN MANAGUA PARA EL ALI	49,699,242.00	49,699,242.00	0.00
		Ceremonial Diplomático	40,640.00	40,640.00	0.00
		Dirección y Coordinación Ceremonial y Protocolo del Estado	46,460.00	46,460.00	0.00
		Dirección y Coordinación Servicios Consulares	129,906.00	129,906.00	0.00
		Dirección y Coordinación de Actividades Centrales	633,402.00	633,402.00	15,615.40
		Dirección y Coordinación de Asuntos Jurídicos, Soberanía y Territorio	37,273.00	37,273.00	3,308.90
		Dirección y coordinación	8,049,270.00	8,049,270.00	273,430.21
		Informática	250,579.00	250,579.00	0.00
		Organismos y Conferencias Internacionales	40,166.00	40,166.00	0.00
		Protección a Nacionales	16,440.00	16,440.00	0.00
		Seguridad Democrática	20,150.00	20,150.00	0.00
		Servicio Exterior E	7,453,126.00	7,453,126.00	0.00
		Servicio de Política Exterior en América	33,573.00	33,573.00	0.00
		Servicio de Política Exterior en Asia, Africa, Oceanía y Otros	125,445.00	125,445.00	0.00
		Servicio de Política Exterior en Europa	59,198.00	59,198.00	0.00
GOBIERNO DE LUXEMBURGO			79,243,321.00	79,243,321.00	0.00
		Programa de Cooperación Técnica y Financiera	79,243,321.00	79,243,321.00	0.00

Cuadro No. 24

SUBSISTEMA : SIEP
 APLICACION : SIEP
 ENTIDAD : DGP
 USUARIO : DGP027

PRODUCCION 2013
 MINISTERIO DE HACIENDA Y CREDITO PUBLICO
 EJECUCION DE PRESTAMOS Y DONACIONES EXTERNAS POR ORIGEN

PAGINA: 11 de 12
 FECHA: 03/04/2013
 HORA: 02:25:16 PM
 REPORTE: PRPSIEP126C

DE: ENERO A: MARZO

FUENTE	ORG.	PROYECTO/ACTIVIDAD	PRESUPUESTO INICIAL	PRESUPUESTO ACTUALIZADO	DEVENGADO ACUMULADO
DONACIONES			3,724,741,204.00	3,724,741,204.00	415,588,593.87
GOBIERNO DE BRASIL			220,000.00	220,000.00	0.00
		Procesos de Carbonización Vegetal en Nicaragua (Brasil)	80,000.00	80,000.00	0.00
		Promoción de la Bionergía en Nicaragua (Brasil)	140,000.00	140,000.00	0.00
GOBIERNO DE SUIZA			29,756,642.00	29,756,642.00	1,574,392.34
		Apoyo a la Ética Pública (Buena Gestión)	2,961,585.00	2,961,585.00	16,711.00
		Capacitar a los Servidores Públicos en el Marco Legal y Normativo de C	1,107,135.00	1,107,135.00	24,495.00
		Consejo de Administración de Justicia y Carrera Judicial	2,185,291.00	2,185,291.00	0.00
		Dirección y Coordinación, Servicio de Auditoría Sectorial y Regional	523,865.00	523,865.00	0.00
		Estudios Económicos	6,988,542.00	6,988,542.00	954,649.90
		Formación y Capacitación Policial	0.00	23,500.00	23,500.00
		Fortalecimiento Institucional	4,251,244.00	4,251,244.00	0.00
		Fortalecimiento a Instituciones y Capacidades en el Áreas de Políticas c	160,700.00	160,700.00	0.00
		Fortalecimiento de la Procuraduría General de la República (Buena Ge:	1,631,772.00	1,631,772.00	5,600.00
		Investigación a Delitos de Orden Económico	2,707,169.00	2,683,669.00	0.00
		Recibir, Analizar y Verificar las Declaraciones Patrimoniales de los Serv	392,000.00	392,000.00	127,198.00
		Resolver los recursos, acciones, diligencias y otros tramites interpuesto	523,709.00	523,709.00	0.00
		Secretaría Técnica (Buena Gestión)	3,212,158.00	3,212,158.00	422,238.44
		Servicios de Recursos Humanos	3,111,472.00	3,111,472.00	0.00
GOBIERNO DE CANADÁ			0.00	1,729,000.00	194,844.40
		Coordinación Sectorial	0.00	1,729,000.00	194,844.40
GOBIERNO DE ESTADOS UNIDOS DE AMÉRICA			80,293,783.00	73,668,783.00	77,880.00
		Buenas Prácticas de Agricultura	5,281,331.00	4,264,377.00	0.00
		Erradicación de la Mosca de la Fruta del Mediterraneo	3,520,753.00	3,520,753.00	0.00
		Erradicación de la Peste Porcina Clásica	4,247,619.00	4,247,619.00	0.00
		Generación, Gestión y Administración de Datos Espacio Temporales	690,637.00	690,637.00	77,880.00
		Seguridad Alimentaria y Nutricional Educación Inicial (PREESCOLAR)	10,882,816.00	10,882,816.00	0.00
		Seguridad Alimentaria y Nutricional Educación Primaria	32,648,452.00	32,648,452.00	0.00
		Vigilancia y Campaña Fitosanitaria	8,801,884.00	8,801,884.00	0.00
		Vigilancia y Campañas Epidemiológicas	14,220,291.00	8,612,245.00	0.00
GOBIERNOS BILATERALES FONSAALUD			64,450,721.00	64,450,721.00	2,926,809.83
		Brigada Médica Cubana	0.00	199,760.00	199,760.00
		Brigada Médica Especializada	4,500,000.00	4,300,240.00	367,751.34
		Extensión de Cobertura	28,720,080.00	28,720,080.00	2,005,300.00
		Fortalecimiento Institucional	17,347,250.00	17,347,250.00	353,998.49
		Jornadas del Poder Ciudadano en Salud	13,883,391.00	13,883,391.00	0.00
GOBIERNOS BILATERALES FONDO COMÚN PRORURAL			162,397,184.00	167,293,184.00	38,298,982.54
		Bono Productivo Alimentario	65,694,582.00	65,694,582.00	0.00
		Dirección y Coordinación delegaciones de estrategias territoriales	0.00	4,824,000.00	0.00
		Fomento y Conservación Forestal	4,709,823.00	4,709,823.00	4,007,970.00
		Instituto Nacional Forestal (INAFOR)	11,111,649.00	11,111,649.00	9,576,181.00
		Instituto Nicaragüense de Tecnología Agropecuaria (INTA)	12,298,899.00	12,298,899.00	0.00
		Mejoramiento Genético del Recurso Forestal	2,125,801.00	2,125,801.00	1,812,800.00
		Programa Nacional de Ganadería	4,307,346.00	4,307,346.00	0.00

FILTRADO POR :

PARAMETROS ESPECIALES: Mes Inicial (MM)=1 / Mes Final (MM)=3

PRODUCCION 2013

Cuadro No. 24

SUBSISTEMA : SIEP
 APLICACION : SIEP
 ENTIDAD : DGP
 USUARIO : DGP027

PRODUCCION 2013
 MINISTERIO DE HACIENDA Y CREDITO PUBLICO
 EJECUCION DE PRESTAMOS Y DONACIONES EXTERNAS POR ORIGEN

PAGINA: 12 de 12
 FECHA: 03/04/2013
 HORA: 02:25:16 PM
 REPORTE: PRPSIEP126C

DE: ENERO A: MARZO

FUENTE	ORG.	PROYECTO/ACTIVIDAD	PRESUPUESTO INICIAL	PRESUPUESTO ACTUALIZADO	DEVENGADO ACUMULADO
DONACIONES			3,724,741,204.00	3,724,741,204.00	415,588,593.87
GOBIERNOS BILATERALES FONDO COMÚN PRORURAL			162,397,184.00	167,293,184.00	38,298,982.54
		Programa Nacional de Manejo Integrado de Cultivos	3,643,966.00	3,643,966.00	0.00
		Programa Nacional de Semilla	4,314,465.00	4,314,465.00	0.00
		Regulación del Manejo del Recurso Forestal	27,107,727.00	27,107,727.00	20,363,849.00
		Servicios Administrativos Financieros	0.00	72,000.00	0.00
		Servicios de Fomento a la producción y organización comunitaria	5,082,926.00	5,082,926.00	334,570.27
		Servicios de Recursos Humanos	22,000,000.00	22,000,000.00	2,203,612.27
GOBIERNOS BILATERALES FONDOS PROASE			197,862,991.00	196,841,112.42	0.00
		Estudios de Preinversión y Supervisión de Obras de Infraestructura Esc	3,690,953.00	3,690,953.00	0.00
		Seguridad Alimentaria y Nutricional Educación Primaria	194,172,038.00	193,150,159.42	0.00
TOTAL GENERAL			7,847,709,979.00	7,847,709,979.00	982,156,893.25

Cuadro No. 25

Gobierno Central
Fondos Rotativos a Regularizar
Ejecución Período Enero - Marzo 2013
Córdoba

Denominación	Total
Asamblea Nacional	9,670,801.00
Corte Suprema de Justicia	51,922,081.69
Consejo Supremo Electoral	29,228,545.39
Contraloría General de la República	2,887,244.30
Presidencia de la República	1,411,500.00
Ministerio de Gobernación	24,501,993.24
Ministerio de Relaciones Exteriores	1,059,313.81
Ministerio de Defensa	196,000.00
Ministerio de Hacienda y Crédito Público	1,287,760.54
Ministerio de Fomento, Industria y Comercio	2,855,442.37
Ministerio de Educación	66,956,981.93
Ministerio Agropecuario y Forestal	2,870,000.00
Ministerio de Transporte e Infraestructura	3,856,995.95
Ministerio de Salud	52,851,787.43
Ministerio del Trabajo	306,115.00
Ministerio del Ambiente y de los Recursos Naturales	3,757,616.76
Ministerio de la Familia, Adolescencia y Niñez	34,858,059.13
Ministerio de Energía y Minas	245,349.71
Ministerio de Economía Familiar, Comunitaria, Cooperativa y Asociativa	732,294.20
Procuraduría General de la República	193,000.00
Asignaciones y Subvenciones	631,070.71
Prog. de Apoyo al Fortalecimiento de la Planificación Estratégica y la Preinversión	631,070.71
TOTAL FONDO ROTATIVOS	292,279,953.16