



**República de Nicaragua**  
**Ministerio de Hacienda y Crédito Público**

**INFORME**  
**EJECUCIÓN PRESUPUESTARIA**  
**ENERO- SEPTIEMBRE**  
**2012**

Octubre del 2012  
Dirección General de Presupuesto



Gobierno de Reconciliación  
y Unidad Nacional

*El Pueblo, Presidente!*

## INDICE

	Pág.
I Ley Anual de Presupuesto 2012 y sus Incorporaciones	1
II Resultados del Balance Fiscal	3
III Ejecución del Presupuesto de Ingresos	6
IV Ejecución del Presupuesto de Egresos	9
IV Anexo Estadístico	27
Cuadro N° 1	Ingresos, Gastos y Financiamiento
Cuadro N° 2	Ingresos Totales Percibidos
Cuadro N° 3	Ingresos Totales Percibidos por Direcciones Recaudadoras
Cuadro N° 3-A	Detalle del Rubro de Rentas con Destino Especifico
Cuadro N° 3-B	Detalle de Transferencias Corrientes por Entes y Empresas
Cuadro N° 4	Clasificación Económica de Gastos
Cuadro N° 5	Clasificación Económica por Objeto del Gasto
Cuadro N° 6	Gastos Totales por Entidad
Cuadro N° 6 -A	Asignaciones y Subvenciones a Entes Descentralizados y otras instituciones
Cuadro N° 6- A-1	Subvenciones a Iglesias, Templos y Congregaciones Religiosas (Iglesias y Congregaciones)
Cuadro N° 6 -A-2	Subvenciones a Organizaciones sin fines de lucro, Centros Culturales y Deportivos (Asociaciones y Fundaciones)
Cuadro N° 7	Estructura Funcional del Gasto
Cuadro N° 8	Clasificación Institucional Económica (Devengado)
Cuadro N° 8-A	Clasificación Institucional Económica Asignaciones y Subvenciones (Devengado)
Cuadro N° 9	Clasificación Institucional del Gasto de Capital por Tipo de Gasto
Cuadro N° 10	Detalle de Gastos de Capital (Proyectos y otros) por Clasificación Institucional por Tipo de Recursos

<b>Cuadro N° 10-A</b>	<b>Detalle de Gastos de Capital, Asignación a Entes Descentralizados y otras Instituciones por Tipo de Recursos</b>
<b>Cuadro N° 11</b>	<b>Detalle de Gasto de Capital (Proyectos y otros)</b>
<b>Cuadro N° 11- A</b>	<b>Detalle de Gasto de Capital para Asignaciones y Subvenciones (Proyectos y otros)</b>
<b>Cuadro N° 12</b>	<b>Presupuesto Ejecutado de Proyectos de Inversión y Otros Gastos de Capital por Institución, Programa y Fuente de Financiamiento</b>
<b>Cuadro N° 13</b>	<b>Ejecución Programa de Inversión Pública</b>
<b>Cuadro N° 14</b>	<b>Servicio de Deuda Pública Interna</b>
<b>Cuadro N° 15</b>	<b>Servicio de Deuda Pública Externa</b>
<b>Cuadro N° 16</b>	<b>Detalle de Incorporaciones (Ampliaciones) Institución/Fuente/Proyecto o Actividad</b>
<b>Cuadro N° 17</b>	<b>Ejecución de Asignación Alivio HIPC de la deuda externa para gasto en pobreza</b>
<b>Cuadro N° 18</b>	<b>Ejecución de Asignación Alivio HIPC de la deuda externa para gasto en pobreza (Gasto Corriente)</b>
<b>Cuadro N° 19</b>	<b>Ejecución de Asignación Alivio HIPC de la deuda externa para gasto en pobreza (Gasto de Capital)</b>
<b>Cuadro N° 20</b>	<b>Estrategia Reducción de la Pobreza (Reclasificación ERCEP) Actualizado y Devengado</b>
<b>Cuadro N° 21</b>	<b>Estrategia Reducción de la Pobreza por Fuente de Financiamiento</b>
<b>Cuadro N° 22</b>	<b>Transferencia Municipal – Total</b>
<b>Cuadro N° 22 - A</b>	<b>Transferencia Municipal Corriente – Recursos del Tesoro (Devengado)</b>
<b>Cuadro N° 22 - B</b>	<b>Transferencia Municipal Capital – Recursos del Tesoro (Devengado)</b>
<b>Cuadro N° 23</b>	<b>Universidades y Centros de Educación Técnica Superior, Transferencias</b>
<b>Cuadro N° 24</b>	<b>Desglose del Financiamiento Externo del Déficit</b>
<b>Cuadro N° 25</b>	<b>Ejecución de Préstamos y Donaciones Externa por Origen</b>
<b>Cuadro N° 26</b>	<b>Fondos Rotativos a Regularizar</b>

## I. LEY ANUAL DE PRESUPUESTO 2012 Y SUS INCORPORACIONES

El Presupuesto General de la República 2012 fue aprobado mediante Ley No. 784, con un monto total de Ingresos de C\$37,611.1 millones, Egresos de C\$42,256.8 millones y un Déficit Presupuestario Global de C\$4,645.7 millones. El déficit está financiado a través de la cooperación externa de donaciones y desembolsos de préstamos, así como por emisión de Bonos de la República de Nicaragua y Letras de Tesorería. Este presupuesto es consistente con el objetivo de garantizar la estabilidad macroeconómica y el combate a la pobreza.

Por su parte, durante la ejecución del período Enero/Septiembre 2012 se incorporó al Presupuesto General de Egresos un monto de C\$21.7 millones, de conformidad con lo establecido en el Arto.12 de la Ley No. 784, Ley Anual de Presupuesto General de la República 2012, Arto. 53 de la Ley No. 550, Ley de Administración Financiera y del Régimen Presupuestario, y Arto. 10 de la Ley No. 809, Ley de Modificación a la Ley No. 784, Ley Anual de Presupuesto General de la República 2012.

Los montos de estas incorporaciones se componen de la siguiente manera, y el detalle por fuente y organismo se presenta en Anexo Estadístico, Cuadro No. 15.

- Ampliaciones, fuente donaciones externas en especie (Arto. 12 de la Ley No. 784)..... C\$9.8 millones
- Ampliaciones, mayores ingresos de Rentas con Destino Específico (Arto. 53 de la Ley No. 550)..... C\$0.2 millones
- Ampliaciones, fuente préstamo externo (Arto. 10 de la Ley No. 809)..... C\$11.7 millones

Las ampliaciones relacionadas con el Arto. 12 de la Ley No. 784, se corresponde con donaciones externas en especie y se tramitaron así:

- a) Contraloría General de la República por el monto de C\$0.1 millones con la Agencia de Cooperación Técnica Alemana (GIZ), consistente en impresoras, scanner, CPU, UPS, monitor, sillas, muebles para computadoras y encolochadoras, para el equipamiento de la Oficina de Acceso a la Información Pública.
- b) Al Ministerio de Relaciones Exteriores por el monto de C\$8.3 millones del Gobierno de China Taiwán, consistente en materiales de construcción para la remodelación del Ministerio, vehículos, mobiliario y equipos informáticos, de reproducción y de comunicación, entre otros.
- c) Al Ministerio de Educación por el monto de C\$1.4 millones con la fuente del Banco Mundial (NICASALUD), consistente en harina de trigo para la merienda escolar.

Las incorporaciones de conformidad al Arto. 53 de la Ley No. 550, se dieron así:

- a) A Zoológicos y Cuerpos de Bomberos por el monto de C\$0.2 millones de ingresos de Renta con Destino Específico, provenientes de ingresos por sanciones y multas, según la Ley No. 742, Ley de Reforma y Adiciones a la Ley de Suministros de Hidrocarburos.

- b) Al Ministerio de Defensa, relacionada con recaudación de Rentas con Destino Específico, de Seguridad y Protección de recursos pesqueros, por un monto no relevante.

La incorporación conforme el Arto. 10 de la Ley No. 809, fue al Ministerio de Transporte e Infraestructura con fuente de préstamo externo BID No. 1796-SF-NI y 2225/BL-NI-CO, destinados a honrar compromisos en concepto de consultorías y auditorías financieras.

Como consecuencia de las incorporaciones de Rentas con Destino Específico, en los ingresos no tributarios, se originó la ampliación al Presupuesto General de Ingresos en un monto de C\$0.2 millones, lo cual se contempla en el Presupuesto Anual Actualizado. Igual procedimiento se efectuó con la incorporación del gasto con las fuentes externas de donaciones por C\$9.8 millones, y desembolsos de préstamos por C\$11.7 millones, de conformidad al Arto. 12 de la Ley No. 784 y Arto. 10 de la Ley No. 809, los que se traducen en aumento del financiamiento neto, en estos conceptos.

Al adicionar las incorporaciones anteriores de ingresos por C\$0.2 millones y egresos por C\$21.7 millones, al presupuesto inicial, se obtiene el Presupuesto Anual Actualizado de Ingresos y Egresos, cuyo resultado consolidado se presenta a continuación:

**Balance Fiscal**  
**Ejecución Enero - Septiembre 2012**  
**(Millones de Córdoba)**

Concepto	Presupuesto	Presupuesto	Variaciones	
	Anual Inicial (1)	Anual Actualizado (2)	Absoluta 3 = (2-1)	Relativa (%) (4=2/1)
<b>I Ingresos Totales</b>	37,611.1	37,611.3	0.2	0.0
<b>II Gastos Totales</b>	42,256.8	42,278.5	21.7	0.1
<b>III Déficit o Superavit Global (I-II)</b>	(4,645.7)	(4,667.2)	(21.5)	0.5
<b>IV Necesidad de Financ.</b>	4,645.7	4,667.2	21.5	0.5
A. Donaciones Externas	3,830.4	3,840.2	9.8	0.3
B. Financ. Ext. Neto	3,181.1	3,192.8	11.7	0.4
C. Financ. Int. Neto	(2,365.8)	(2,365.8)	0.0	0.0

También se debe señalar que en el mes de Septiembre del corriente año, el Presidente de la República remitió a consideración de la Honorable Asamblea Nacional iniciativa de Ley de Modificación a la Ley No. 784, Ley Anual de Presupuesto General de la República 2012. El objetivo fundamental de esta iniciativa de Ley de Modificación fue efectuar ajustes en el Presupuesto General de Ingresos como resultados de una evolución más dinámica de la recaudación, en comparación con los pronósticos que se hicieron en la formulación y aprobación del presupuesto 2012. Asimismo, se aprovecha esta situación favorable para asignar una parte de este incremento de la recaudación hacia determinados presupuestos institucionales, tomando en consideración compromisos prioritarios e indispensables para la prestación de servicios a la población y en algunos casos para proyectos de inversión; además de que se respetan las asignaciones presupuestarias de mandato constitucional como de otras leyes. También se asignaron recursos para el servicio de la deuda pública, incluyendo pagos de pasivos laborales de indemnizaciones, entre otros.

Esta iniciativa de Ley fue aprobada mediante Ley No. 809, Ley de Modificación a la Ley No. 784, Ley Anual de Presupuesto General de la República 2012 y publicada en La Gaceta No. 182 del 25 de Septiembre de 2012. Lo aprobado en la Modificación del Presupuesto General de Ingresos fue de un incremento de C\$3,253.3 millones y en el Presupuesto

General de Egresos de C\$1,748.1 millones, para lo cual se ampliaron, redujeron y se reasignaron recursos presupuestarios, entre fuentes internas y externas. Como consecuencia de estos incrementos de Ingresos y de Gastos, el Déficit Presupuestario Global se reduce en la suma de C\$1,505.2 millones, con reducciones del financiamiento externo de donaciones y desembolsos de préstamos.

En vista que el registro de esta Ley de Modificación en el sistema E-SIGFA se inició y culminó en el mes de Octubre, el Informe que se presenta de la ejecución presupuestaria Enero/Septiembre 2012 hace referencia con el Presupuesto General de la República aprobado inicialmente y sus incorporaciones durante el período, es decir el Presupuesto Anual Actualizado, o sea que en el análisis no se toma en consideración las modificaciones de dicha Ley. No obstante, y por su relevancia, en algunos casos de carácter general se hace referencia del Presupuesto Modificado.

## II. RESULTADOS DEL BALANCE FISCAL

Los resultados de la ejecución presupuestaria Enero/Septiembre 2012 muestran una evolución satisfactoria, pues los ingresos totales percibidos presentan un importante grado de ejecución respecto al presupuesto actualizado y con tasa de crecimiento dinámica en relación al mismo período 2011, aunque con proceso de desaceleración en el segundo y tercer trimestre del año. Por otra parte, la ejecución del gasto evoluciona conforme a lo aprobado y por tanto mantiene el ritmo de crecimiento pronosticado, aunque con una relativa baja ejecución en los gastos financiados con recursos externos.

En este contexto, la ejecución presupuestaria Enero/Septiembre 2012, según los registros del sistema de contabilidad integrada, muestran lo siguiente:

1. Ingresos totales percibidos por C\$30,235.2 millones, que equivale a un grado de ejecución de 80.4% respecto al presupuesto anual actualizado que es de C\$37,611.3 millones y es superior 13.4% en relación al mismo período 2011, en un contexto en que la tasa de crecimiento promedio interanual presupuestada 2012 es de 7.6%. Igual comportamiento registran los ingresos tributarios, pues con el presupuesto inicial alcanza un nivel de recaudación de 78.6%, con incremento del 13.5% respectivamente, siendo la tasa de crecimiento promedio interanual presupuestada inicial de 9.6%. Esta evolución dinámica de la recaudación es el resultado de una mejor actividad económica resultante del 2011 y un nuevo contexto macroeconómico favorable del 2012, en comparación con los pronósticos que se hicieron en la formulación y aprobación del presupuesto 2012, y además por mejora en la gestión de la administración de los tributos.

Por su parte, con respecto al presupuesto de ingresos modificado, el grado de ejecución baja a 74.0% y su tasa de crecimiento real del período está resultando menor a la meta de crecimiento promedio interanual modificado que es de 16.9%. Similar comportamiento presentan los ingresos tributarios, pues con respecto al presupuesto de ingreso modificado el grado de ejecución baja a 73.1% y su tasa de crecimiento real resulta menor a la meta de crecimiento promedio interanual que es de 17.9%. Estos resultados se originan en gran parte por el proceso de desaceleración de las principales fuentes de la recaudación y las devoluciones de impuesto.

Entre las líneas principales de impuestos que muestran una tasa de crecimiento positivo con respecto a igual período 2011, están: IR (11.3%), IVA interno (6.0%),

impuestos sobre el comercio exterior (20.3%), impuesto selectivo al consumo a la importación (16.0%), selectivos al consumo de Cervezas (21.4%), Gaseosas (19,2%) y Derivados del Petróleo (13,1%). Por otra parte, también los ingresos no tributarios registran incrementos (10.4%).

El monto de los ingresos recaudados Enero/Septiembre 2012 presenta una cobertura de un poco más del cien por ciento (104.9%) del gasto total ejecutado del período, lo cual está por encima del presupuesto anual, aunque se reconoce que este indicador es de carácter temporal.

2. Gasto total devengado por el monto de C\$28,807.6 millones, que equivale a un nivel de ejecución de 68.1% del presupuesto anual actualizado que es de C\$42,278.5 millones, lo que resulta similar a lo alcanzado en igual período 2011. El monto ejecutado supera en 12.0% a lo registrado en el mismo período 2011, con la característica de que el ritmo de crecimiento del gasto de capital es similar, o sea de 11.2%, respectivamente, y que la tasa de crecimiento real está resultando un poco menor al promedio interanual presupuestado que es de 15.1%. El gasto social y el gasto para el combate a la pobreza también registran similar comportamiento satisfactorio, pues registran tasa de crecimiento de 16.1% y de 10.0%, respectivamente.

El incremento absoluto que es de C\$3,088.4 millones se debe a mayores desembolsos al Ministerio de Salud, Transferencia a las Municipalidades, Ministerio de Defensa, Ministerio de Educación, Consejo Supremo Electoral, Universidades y Centros de Educación Técnica Superior, Corte Suprema de Justicia, Servicios de intereses y comisiones de la deuda pública, Ministerio de la Familia, Adolescencia y Niñez y Ministerio de Gobernación, entre otros.

3. Superávit global en la ejecución del período Enero/Septiembre 2012 de C\$1,427.6 millones, de un déficit del presupuesto anual actualizado de C\$4,667.2 millones. Este superávit de carácter temporal obedece a mejora en los resultados de la recaudación tributaria, y una relativa baja ejecución de gastos financiados con la cooperación externa.

El resumen de la ejecución del balance fiscal Enero/Septiembre 2012 se muestra a continuación:

**Ejecución Enero - Septiembre 2012**  
(Millones de Córdoba)

Concepto	Presupuesto Anual Actualizado (1)	Ejecución (2)	Saldo 3 = (1-2)	Grado de Ejecución (%) (4=2/1)
<b>I Ingresos Totales</b>	37,611.3	30,235.2	7,376.1	80.4
<b>II Gastos Totales</b>	42,278.5	28,807.6	13,470.9	68.1
<b>III Déficit o Superavit Global (I-II)</b>	(4,667.2)	1,427.6	(6,094.8)	(30.6)
<b>IV Necesidad de Financ.</b>	4,667.2	(1,427.6)	6,094.8	(30.6)
A. Donaciones Externas	3,840.2	1,693.5	2,146.7	44.1
B. Financ. Ext. Neto	3,192.8	678.9	2,513.9	21.3
C. Financ. Int. Neto	(2,365.8)	(3,800.0)	1,434.2	160.6

En las Necesidades de Financiamiento Neto, el resultado es el siguiente:

- a) Las donaciones externas de la ejecución corresponden a las atadas a programas y proyectos que financian el gasto del período y su monto alcanza C\$1,693.5 millones, que equivale a un grado de ejecución de 44.1% con respecto al presupuesto anual actualizado. Este monto es mayor 6.7% a lo registrado en igual período 2011 y su origen principalmente es: Gobierno de Japón (C\$512.7 millones), Banco Mundial (C\$430.5 millones), Gobiernos Bilaterales Fondo Común PRORURAL (C\$117.8 millones), Gobierno de España (C\$95.6 millones), Gobiernos Bilaterales FONSALUD (C\$82.1 millones), Programa Mundial de Alimentos-PMA (C\$73.7 Millones), COSUDE/SUIZA y Gobierno de SUIZA (C\$64.0 millones), Fondo Mundial para el Medio Ambiente (C\$42.4 millones), BID (C\$33.6 millones), Kreditanstalt Fur Wiederaubau (C\$31.3 millones), Gobierno de Holanda (C\$30.0 millones), Gobierno de Noruega (C\$29.9 millones), Fondo Mundial de Rehabilitación (C\$22.5 millones), Fondo Internacional de Desarrollo Agrícola-FIDA (C\$18.7 millones), UNICEF (C\$18.6 millones), Unión Europea (C\$15.2 millones), Gobierno de Estados Unidos de Norteamérica (C\$15.0 millones), Gobierno de Taiwán (C\$14.3 millones), ACDI-CANADA (C\$8.4 millones) y Fondo Organización Estados Iberoamericanos/MEC España (C\$8.4 millones), entre otros.
- b) En cuanto al Financiamiento Externo Neto, la ejecución alcanza un monto de C\$678.9 millones, o sea 21.3% del presupuesto anual actualizado, y está compuesto de desembolsos de préstamos concesionales atados a programas y proyectos por C\$1,533.1 millones, menos el servicio de la amortización de la deuda externa de C\$854.2 millones. Los desembolsos del período Enero/Septiembre 2012 son menores un 18.6% a lo registrado en igual período 2011 y provienen principalmente de: BID (C\$834.5 millones), BCIE (C\$342.3 millones), Banco Mundial (C\$300.4 millones), y FIDA (C\$46.2 millones). Por su parte, la amortización de la deuda externa registra una ejecución de C\$854.2 millones, lo que equivale al 60.2% del presupuesto anual y sus destinatarios principalmente son: BID (C\$298.8 millones), BCIE (C\$168.5 millones), ICO- España (C\$61.6 millones), AIF (C\$60.8 millones) y OPEP (C\$43.0 millones), así como los aportes y contribuciones a organismos internacionales como Banco del ALBA (C\$95.6 millones) y BID (C\$35.6 millones).
- c) Respecto al Financiamiento Interno Neto, éste registra una ejecución por un monto negativo de C\$3,800.0 millones, que equivale a 160.6% de lo estimado en el año, y de los cuales C\$3,011.7 millones corresponden al pago de vencimiento de la amortización de la deuda interna, que alcanza una ejecución de 57.6% del monto del presupuesto anual. La mayor parte de estos pagos (97.4%) están dirigidos a cancelar los vencimientos de Certificados de Pagos BPI's por la suma de C\$1,752.3 millones, lo que presenta una ejecución del 96.1% de lo presupuestado en el año, y Bonos de la República de Nicaragua por C\$1,180.2 millones, que alcanza una ejecución de 50.1%. Se debe señalar que en este período se colocaron Bonos de la República de Nicaragua por un monto de C\$1,971.8 millones, de un presupuesto anual de C\$2,867.0 millones, y se aumentaron las disponibilidades en un monto de C\$2,220.8 millones.



### III. EJECUCION DEL PRESUPUESTO DE INGRESOS

La recaudación percibida del período Enero/Septiembre 2012 presentan una evolución dinámica y por encima de los pronósticos cuando se formuló el presupuesto inicial aprobado, en el que se estimaba cierta tasa de crecimiento dentro de un determinado entorno macroeconómico. No obstante, durante el período se observa en algunos casos una desaceleración en la tasa de crecimiento.

En este contexto, los ingresos percibidos en Enero/Septiembre 2012 alcanzan el monto de C\$30,235.2 millones, lo que equivale al 80.4% del presupuesto anual actualizado que es de C\$37,611.3 millones. Este monto recaudado se incrementa en 13.4% respecto a lo percibido en igual período 2011, con lo cual supera las expectativas de crecimiento promedio interanual del presupuesto actualizado que es de 7.6%, pero que resulta un poco menor en relación con la meta del presupuesto de ingresos modificado de 16.9%. La evolución positiva con respecto al presupuesto actualizado está asociada principalmente al desarrollo más dinámico de las actividades económicas del país, tanto de lo observado del año 2011 como del nuevo contexto macroeconómico favorable del 2012, con respecto a las expectativas consideradas en la formulación y aprobación, y a la mejora de la gestión administrativa. Estos resultados se reflejan en los impuestos sobre el comercio exterior, impuesto sobre la renta, impuesto al valor agregado, impuesto selectivo al consumo a la importación e impuestos selectivos al consumo de gaseosas, cervezas y derivados del petróleo, así como en los ingresos no tributarios.

A nivel de entidad recaudadora, la situación es la siguiente: La Dirección General de Ingresos, con una recaudación de C\$19,115.1 millones alcanza un importante grado de ejecución de 83.0% respecto al presupuesto anual actualizado; la Dirección General de Servicios Aduaneros registra un monto de recaudación de C\$10,016.1 millones, que equivale al 74.1% del presupuesto anual actualizado, y la Dirección General de Tesorería percibió ingresos de C\$1,103.9 millones, es decir el 104.3%, respectivamente.

A continuación se presenta un resumen de la ejecución presupuestaria de los principales ingresos fiscales según lo percibido:

**Ingresos**  
**Ejecución Enero - Septiembre 2012**  
**(Millones de Córdoba)**

Concepto	Presupuesto Anual Actualizado	Ejecución	Variación Absoluta	Grado de Ejecución (%)
	1	2	(3=1-2)	(4=2/1)
<b>A. Ingresos Corrientes</b>	<b>37,611.3</b>	<b>30,234.2</b>	<b>7,377.1</b>	<b>80.4</b>
<b>1. Ingresos Tributarios</b>	<b>34,815.3</b>	<b>27,354.9</b>	<b>7,460.4</b>	<b>78.6</b>
<b>1.1 Sobre los Ingresos</b>	<b>11,824.2</b>	<b>9,929.6</b>	<b>1,894.6</b>	<b>84.0</b>
<b>1.2 Sobre la Prod., Cons. y Trans. Internas</b>	<b>11,628.9</b>	<b>9,049.3</b>	<b>2,579.6</b>	<b>77.8</b>
a) Impto. al Valor Agregado	5,156.0	4,015.5	1,140.5	77.9
b) Impto. Selectivo al Consumo*	1,418.2	1,120.7	297.5	79.0
c) Derivados del Petróleo	2,733.5	2,230.5	503.0	81.6
d) Impto. Selectivo de Consumo a la Importación	2,086.8	1,567.2	519.6	75.1
e) Otros	234.4	115.4	119.0	49.2
<b>1.3 Sobre el Comercio Exterior</b>	<b>11,362.2</b>	<b>8,376.0</b>	<b>2,986.2</b>	<b>73.7</b>
<b>2. Ingresos no Tributarios</b>	<b>2,704.7</b>	<b>2,754.7</b>	<b>(50.0)</b>	<b>101.8</b>
<b>3. Rentas de la Propiedad</b>	<b>31.3</b>	<b>82.4</b>	<b>(51.1)</b>	<b>263.3</b>
<b>4. Transferencias Corrientes</b>	<b>60.0</b>	<b>42.2</b>	<b>0.0</b>	<b>70.3</b>
<b>B. Ingresos de Capital</b>		<b>1.0</b>	<b>(1.0)</b>	<b>0.0</b>
<b>T O T A L</b>	<b>37,611.3</b>	<b>30,235.2</b>	<b>7,358.3</b>	<b>80.4</b>

(\*) Aguardientes y ron, cervezas y gaseosas.

En los ingresos tributarios, el monto percibido es de C\$27,354.9 millones, o sea el 90.5% de los ingresos totales recaudados en Enero/Septiembre 2012, mostrando un grado de ejecución de 78.6% respecto al presupuesto anual actualizado y una tasa de crecimiento de 13.5% respecto a igual período 2011, en un contexto en que la meta promedio interanual presupuestada es de 9.6%. En relación con los ingresos tributarios anual modificado, el nivel de ejecución resulta de 73.1% y con una meta de incremento promedio interanual de 17.9%, muestra una tendencia de ejecución un poco por debajo de este modificado. Se debe señalar que del monto de los ingresos tributarios recaudados, el 95.5% está concentrado en el Impuesto Sobre la Renta (IR), los Impuestos Sobre el Comercio Exterior, el Impuesto al Valor Agregado interno (IVA), Impuesto conglobado a los Derivados del Petróleo y el impuesto selectivo al consumo a la importación.

El resto de los ingresos totales percibidos provienen de los ingresos no tributarios por un monto de C\$2,754.7 millones, o sea el 9.1% del total percibido, rentas de la propiedad con C\$82.4 millones, transferencias corrientes con C\$42.2 millones e ingresos de capital C\$1.0 millones.

Por otra parte, durante el período Enero/Septiembre 2012 se otorgaron devoluciones de impuestos, de conformidad con las leyes en vigencia, por un monto de C\$1,014.3 millones, es decir mayor en 80.5% a lo registrado en el mismo período 2011 que fue de C\$562.0 millones. Este incremento se explica en gran medida por los altos precios de los combustibles en los primeros meses del año y su efecto en el ajuste de la tarifa de energía eléctrica, y por ende en el incremento del subsidio de la tarifa social sujeta a este mecanismo de devolución.

A continuación se describe el comportamiento de la ejecución de las principales líneas de ingresos:

**Impuesto sobre los Ingresos.** Corresponde principalmente al Impuesto sobre la Renta (IR), alcanzando al mes de Septiembre un ritmo muy dinámico en su ejecución y con tasa alta de crecimiento, aunque con desaceleración mostrada durante segundo y tercer trimestre. Lo recaudado es de C\$9,929.6 millones, lo que equivale a un importante grado de ejecución de 84.0% del presupuesto anual actualizado que es de C\$11,824.2 millones, pero comparado con el presupuesto modificado el nivel baja a 73.8%. En comparación con lo percibido en Enero/Septiembre 2011, presenta un incremento de 11.3%, teniéndose una meta de crecimiento promedio interanual presupuestada original de 4.3% y en el modificado de 18.1%, lo cual muestra una tendencia muy por encima en el primer caso y por debajo en segundo. Su participación dentro de los ingresos tributarios alcanza el 36.3% en Enero/Septiembre 2012, lo cual es similar a lo logrado en igual período 2011.

**Impuesto al Valor Agregado (IVA).** La recaudación percibida es de C\$4,015.5 millones, para un grado de ejecución de 77.9% del presupuesto anual inicial y de 78.5% comparado con el presupuesto de ingresos modificado, lo que significa un nivel de ejecución satisfactorio con respecto a los pronósticos del año. El monto ejecutado presenta un incremento del 6.0% respecto a la recaudación de igual período 2011; no obstante, la tasa de crecimiento promedio interanual presupuestada inicial es de 12.0% y la meta modificada de 11.1%. La evolución de su recaudación ha mostrado un proceso de desaceleración durante el período, en gran parte por las devoluciones de impuestos que, al normalizarse en este año, se han incrementado en C\$452.3 millones en relación al año pasado.

Este impuesto alcanza una participación dentro de los ingresos tributarios de 14.7%, siendo un poco menor al 15.7% logrado en el mismo período 2011.

**Impuesto Selectivo al Consumo.** Bajo este concepto se agrupan las recaudaciones de impuestos aplicados a los roncs y aguardientes, cervezas y gaseosas, las que en su conjunto alcanzaron la suma percibida de C\$1,120.7 millones. El monto recaudado equivale al 79.0% del presupuesto anual inicial que es de C\$1,418.2 millones, y con respecto al modificado el grado de ejecución es de 70.5%. La recaudación percibida en Enero/Septiembre 2012 muestra un incremento de 16.0%, con proceso de desaceleración en lo que va del año; no obstante, la tasa de incremento promedio interanual presupuestada inicial en su conjunto es de 8.0% y de 21.1% en el presupuesto modificado. La recaudación de los impuestos a los roncs y aguardientes con un nivel de ejecución del 60.0% de su meta anual inicial y de 58.5% del modificado, presenta una caída de 5.6% respecto a Enero/Septiembre 2011, la cual no se corresponde con lo estimado del año; las bebidas gaseosas con un grado de ejecución del 81.9% y 73.9%, respectivamente, están creciendo a un ritmo promedio normal de 19.2%, y la cervezas con un grado de ejecución del 84.3% y 72.8% están aumentando a una tasa del 21.4%, que se corresponde con lo pronosticado, respectivamente.

La participación dentro de los ingresos tributarios es de 4.1%, lo que es un poco mayor con respecto a lo alcanzado en Enero/Septiembre 2011.

**Derivados del Petróleo.** El impuesto conglobado a los derivados del petróleo registra una recaudación de C\$2,230.5 millones, que equivale a un grado de ejecución de 81.6% del presupuesto anual inicial que es de C\$2,733.5 millones y de 73.8% en relación a las cifras modificadas. La recaudación muestra un comportamiento acorde a la evolución de los precios internos de las gasolinas y diesel y por otra parte al efecto de la dinámica de la economía. El monto recaudado presenta una tasa de crecimiento de 13.1% en relación a Enero/Septiembre 2011; no obstante, la tasa de crecimiento promedio interanual presupuestada inicial es de 1.2% y de 11.9% en las cifras modificadas. Cabe señalar que con estos resultados se ha revertido la caída registrada al mes de Marzo del corriente de 4.8% y lo sucedido en igual período del 2011 con respecto al 2010, lo que muestra que se ha venido recuperando el consumo de estos derivados. En consecuencia, su participación dentro de los ingresos tributarios se mantiene alrededor de 8.2%.

**Impuesto Selectivo al consumo a la Importación:** Presenta una evolución favorable y con ritmo de crecimiento muy dinámico, aunque con desaceleración en el tercer trimestre. El monto recaudado es de C\$1,567.2 millones, lo que significa un grado de ejecución de 75.1% del presupuesto anual inicial y de 69.0% con respecto a las cifras modificadas. La tasa de crecimiento es de 16.0% en relación al mes de Septiembre 2011, la cual está por encima de la tasa de crecimiento promedio interanual presupuestada inicial de 9.7%, pero un poco menor con respecto a la meta del presupuesto modificado que es de 19.4%.

**Impuestos sobre el Comercio Exterior.** La recaudación del conjunto de estos impuestos al comercio exterior continúa con una evolución favorable y con ritmo de crecimiento muy dinámico, aunque con desaceleración en el tercer trimestre. Lo recaudado es de C\$8,376.0 millones, lo que equivale a un grado de ejecución de 73.7% del presupuesto anual inicial y de 71.4% con respecto a la meta del presupuesto modificado. Su tasa de crecimiento de 20.3% respecto a Enero/Septiembre 2011, está por encima de la tasa de crecimiento interanual promedio presupuestada inicial de 16.9% y es similar a la meta del presupuesto modificado que es de 20.7%. En sus componentes, la recaudación del IVA importado que absorbe el 85.6% de este monto presenta una tasa de crecimiento de 20.3% y el DAI que participa con el 13.9% también crece a un ritmo de 19.4%, respectivamente.

Los impuestos al comercio exterior representan el 30.6% de los ingresos tributarios y su participación aumentó en relación a Enero/Septiembre 2011 que fue de 28.9%.

**Ingresos No Tributarios.** Bajo este concepto se incorporan tasas, derechos, multas y otros ingresos no tributarios, de los cuales se recaudaron en Enero/Septiembre 2012 la suma de C\$2,754.7 millones, que representa el 101.9% del presupuesto anual actualizado o el 82.6% del presupuesto modificado. El monto representa el 9.1% del total de los ingresos percibidos del período 2012 y con respecto a la recaudación de Enero/Septiembre 2011, presenta un crecimiento del 10.3%.

Los componentes principales de la recaudación al mes de Septiembre 2012 son: Tributo especial para el Fondo de Mantenimiento Vial por C\$624.8 millones, Rentas con destino Específico (recursos propios de las instituciones) por C\$625.5 millones, Primas ganadas en colocaciones de deuda interna por C\$224.4 millones, las cuales no estaban presupuestadas inicialmente, derechos de explotación y exploración del sector minero con C\$277.6 millones, y otros ingresos no tributarios por C\$656.9 millones, principalmente de la DGI, entre otros.

En la recaudación de las Rentas con Destino Específico, sobresalen: Ministerio de Gobernación con C\$134.5 millones, Dirección General de Servicios Aduaneros C\$107.2 millones, Ministerio Agropecuario y Forestal C\$95.4 millones, Dirección General de Ingresos C\$58.9 millones, cuyos principales beneficiarios son las alcaldías municipales con el impuesto ISC-IMI, y la Policía Nacional con el Fondo de Seguridad y Educación Vial, Ministerio de Salud C\$58.6 millones, Ministerio de Fomento, Industria y Comercio C\$30.0 millones, Ministerio de Transporte e Infraestructura C\$27.7 millones, Ministerio de la Familia, Adolescencia y Niñez C\$24.1 millones, CONADERFI C\$23.1 millones y Ministerio de Hacienda y Crédito Público C\$22.3 millones, entre otros.

**Rentas de la Propiedad.** Con un nivel de recaudación de C\$82.4 millones, representa el 262.9% del presupuesto anual actualizado y el 210.1% de las cifras modificadas. El monto resulta mayor respecto a lo percibido en igual período 2011 y está compuesto por intereses por préstamos internos de C\$66.0 millones e intereses por depósitos internos con C\$16.4 millones.

**Transferencias Corrientes.** Por este concepto se recaudó el monto de C\$42.2 millones, lo que representa el 70.4% del presupuesto anual actualizado y proviene de las Corporaciones Nacionales del Sector Público C\$21.0 millones, Petróleos de Nicaragua C\$16.2 millones e Instituto Nicaragüenses de Seguros y Reaseguros C\$5.0 millones.

**Ingresos de capital.** El monto recaudado es de C\$1.0 millones y corresponde a venta de inmueble.

#### IV. EJECUCIÓN DEL PRESUPUESTO DE EGRESOS

##### Gasto Total

La ejecución del gasto total devengado Enero/Septiembre 2012 registra una evolución satisfactoria, aunque con una relativa baja ejecución en gastos financiados con recursos externos. El grado de ejecución con respecto al presupuesto actualizado es de 68.1% y es similar a lo alcanzado en igual período del 2011 que fue de 68.8%. Con respecto al presupuesto modificado, el nivel de ejecución baja a 65.5%, con comportamiento similar en

la ejecución de los recursos externos. Una evolución favorable también se observan en la ejecución del gasto social y el gasto para el combate a la pobreza.

El gasto total ejecutado es de C\$28,807.6 millones y supera en 12.0% respecto al mismo período 2011, con la característica de que el ritmo de crecimiento del gasto de capital es similar, o sea de 11.2%, respectivamente. Cabe señalar que la tasa de crecimiento del gasto total 2012 está resultando un poco menor al promedio interanual del presupuesto actualizado que es de 15.1% y del modificado que es de 19.9%, éste último por la razón de que los incrementos de gastos de reforma presupuestaria se ejecutarán en el cuarto trimestre del año.

El incremento absoluto que es de C\$3,088.4 millones se debe a mayores desembolsos a las siguientes instituciones: Ministerio de Salud (C\$563.2 millones), Transferencia a las Municipalidades (C\$568.5 millones), Ministerio de Defensa (C\$383.2 millones) en particular por el proyecto Reemplazo del Hospital Militar Alejandro Davila Bolaños, Ministerio de Educación (C\$314.3 millones), Consejo Supremo Electoral (C\$290.1 millones), Universidades y Centros de Educación Técnica Superior (C\$247.4 millones), Corte Suprema de Justicia (C\$224.2 millones), Servicios de intereses y comisiones de la deuda pública (C\$205.7 millones), Ministerio de la Familia, Adolescencia y Niñez (C\$173.6 millones) y Ministerio de Gobernación (C\$160.1 millones), entre otros.

Si se incluyen los desembolsos a las instituciones y Poderes del Estado, que al 30 de Septiembre estaban pendientes de regularizar por C\$627.7 millones, entregados como fondos rotativos y anticipos, el gasto alcanzaría un monto de C\$29,435.3 millones, lo que conlleva a un nivel de ejecución de 69.6% del presupuesto anual.

Del total de la ejecución del gasto, el 77.8% está destinada a gastos corrientes y el 22.2% a gastos de capital, presentando el gasto de capital similar nivel de ejecución. La distribución económica del gasto se muestra a continuación:

**Gastos**  
**Ejecución Enero - Septiembre 2012**  
**(Millones de Córdoba)**

Concepto	Presupuesto Anual Actualizado	Ejecución Devengado	Saldo	Grado de Ejecución (%)
Gastos Corrientes	32,480.2	22,404.9	10,075.3	69.0
Gastos de Capital	9,798.3	6,402.7	3,395.6	65.3
<b>Gasto Total</b>	<b>42,278.5</b>	<b>28,807.6</b>	<b>13,470.9</b>	<b>68.1</b>

En cuanto a la fuente de financiamiento del gasto total ejecutado, se observa que la fuente de recursos internos (Rentas del Tesoro, Rentas del Tesoro/Alivio HIPC y Rentas con Destino Específico) asciende a C\$25,581.0 millones, con el cual alcanza un grado de ejecución del 73.3% del presupuesto anual actualizado, porcentaje que está resultando similar a lo registrado en igual período 2011 que fue de 73.7%, respectivamente. Esta fuente que financia el 88.8% del gasto total ejecutado, es la que muestra el mayor dinamismo en la ejecución y por ende en los resultados satisfactorios.

Por su parte, el gasto total ejecutado con fuente de recursos externos (donaciones y préstamos) es de C\$3,226.6 millones, o sea un grado de ejecución del 43.6% del presupuesto anual, lo que se considera relativamente bajo, y a su vez está por debajo de lo alcanzado en Enero/Septiembre 2011 que fue de 48.2%.

A continuación se presenta un resumen de la ejecución del gasto total por fuente de financiamiento:

**Gasto Total por Fuente de Financiamiento**  
**Ejecución Enero - Septiembre 2012**  
**(Millones de Córdoba)**

Concepto	Presupuesto Anual Actualizado	Ejecución Devengado	Saldo	Grado de Ejecución (%)
<b>Gasto Total</b>	<b>42,278.5</b>	<b>28,807.6</b>	<b>13,470.9</b>	<b>68.1</b>
Rentas del Tesoro	29,794.3	21,812.2	7,982.1	73.2
Rentas con Destino Especifico	1,858.1	1,256.4	601.7	67.6
Rentas del Tesoro / Alivio HIPC	3,232.1	2,512.4	719.7	77.7
Donación Externa	3,840.2	1,693.5	2,146.7	44.1
Préstamo Externo	3,553.8	1,533.1	2,020.7	43.1

### Gasto Corriente

En la clasificación económica del gasto, en lo que corresponde al gasto corriente la ejecución muestra su dinamismo normal y acorde a lo presupuestado, pues registra un grado de ejecución de 69.0% del presupuesto anual actualizado, lo cual es similar a lo alcanzado en el mismo periodo del 2011 que fue de 69.9%, y comparado con el presupuesto modificado el nivel de ejecución alcanza el 66.6%. El monto ejecutado de C\$22,404.9 millones presenta una tasa de crecimiento de 12.2% con respecto a lo observado en Enero/Septiembre 2011, con incrementos en los recursos internos del 13.7% y caída en las fuentes externas de 11.6%, en particular de desembolsos de préstamos. Cabe señalar que este incremento del gasto corriente total es un poco menor al promedio interanual del presupuesto actualizado que es de 14.3% y del modificado que es de 18.3%, lo que confirma que en general la ejecución del gasto corriente lleva un ritmo normal y acorde a lo presupuestado, pues el incremento de la reforma esta para desembolsarse en el cuarto trimestre.

Con la fuente de recursos internos, el gasto corriente presenta un nivel de ejecución de 71.8% del presupuesto anual y con recursos externos el grado de ejecución promedio es de 37.4%, lo cual está resultando menor a lo alcanzado en el mismo periodo 2011. Con respecto al presupuesto modificado, el comportamiento es un poco similar a lo anterior, pues el gasto corriente con fuente interna alcanza un grado de ejecución de 68.7% y con fuentes externas de 40.4%.

A continuación se presenta un resumen de la ejecución del gasto corriente por fuente de financiamiento:

**Gasto Corriente por Fuente de Financiamiento**  
**Ejecución Enero - Septiembre 2012**  
**(Millones de Córdoba)**

Concepto	Presupuesto Anual Actualizado	Ejecución Devengado	Saldo	Grado de Ejecución (%)
<b>Gasto Corriente</b>	<b>32,480.2</b>	<b>22,404.9</b>	<b>10,075.3</b>	<b>69.0</b>
Rentas del Tesoro	26,230.5	18,638.5	7,592.0	71.1
Rentas con Destino Especifico	1,837.4	1,242.6	594.8	67.6
Rentas del Tesoro / Alivio HIPC	1,720.4	1,516.4	204.0	88.1
Donación Externa	1,866.2	544.7	1,321.5	29.2
Préstamo Externo	825.7	462.7	363.0	56.0

En sus componentes, la ejecución del gasto corriente es el siguiente:

- a) El gasto de consumo (remuneraciones y compra de bienes y servicios) registra una ejecución de C\$14,012.1 millones, que equivale a un grado de ejecución de 67.6% en relación al presupuesto anual actualizado. Su monto resulta mayor en 11.6% al gasto ejecutado en igual período 2011, en particular por el efecto del reajuste salarial del 9.0% al personal de los Ministerios de Salud y Educación y del 7.0% para el resto de los ministerios, la contratación de nuevo personal en los Ministerios de Salud y Educación y la compra de bienes y servicios, así como de los reajustes de salarios de los poderes del Estado. En el caso de las remuneraciones o servicios personales, el monto ejecutado es de C\$9,222.8 millones, con un grado de ejecución de 69.1%, una participación dentro del gasto corriente de 41.2% y un crecimiento de 13.6% respecto a Enero/Septiembre 2011, originado por las razones antes señaladas. Por su parte, las compras de bienes y servicios con un monto ejecutado de C\$4,789.3 millones, alcanza un grado de ejecución de 64.9% del presupuesto anual actualizado y registra un incremento de 7.9% respecto a lo ejecutado en Enero/Septiembre 2011, lo cual está relacionado con las compras de medicamentos, insumos médicos, alimentos para personas, los gastos de las elecciones municipales, el paquete escolar solidario, mantenimiento de escuelas, energía eléctrica y combustibles, entre otros.
- b) El rubro de transferencias corrientes presenta una ejecución de C\$6,454.4 millones, que equivale a 70.4% respecto al presupuesto anual actualizado y es mayor en 14.0% a lo ejecutado en igual período de 2011. Este incremento es producto del ajuste de salarios del 7.0% al personal de las entidades descentralizadas, el reembolso de gastos de los partidos políticos correspondientes a las elecciones nacionales, y mayores desembolsos a las Universidades y a las alcaldías municipales, al Fondo de Mantenimiento Vial, a la Dirección General de Ingresos, Dirección General de Servicios Aduaneros, el subsidio de energía, agua y telefonía a jubilados, así como a las alcaldías por recaudación del impuesto selectivo de consumo de energía eléctrica (ISC-IMI) y por la explotación y exploración minera, y aportes de cuotas a organismos internacionales, entre otros.
- c) En cuanto a los intereses de la deuda pública (Rentas de la Propiedad), la ejecución es de C\$1,938.4 millones, que equivale a 75.2% de lo contemplado en el presupuesto anual que es de C\$2,576.8 millones, y está en correspondencia con los vencimientos del período. En los intereses de la deuda interna, la ejecución es de C\$1,455.3 millones, o sea el 79.6% de su presupuesto anual, de los cuales C\$601.1 millones (41.3%) corresponden a vencimientos de Certificados de Pagos (BPI's), C\$673.1 millones (46.2%) a pagos de Bonos de la República y C\$106.8 millones (7.3%) a Bonos Bancarios del Banco Central de Nicaragua, entre otros. Con relación al servicio de la deuda externa, se cancelaron intereses por C\$483.1 millones, que equivale a 64.6% respecto a su presupuesto anual, de los que C\$451.6 millones (93.5%) se concentran en el BID, BCIE e ICO-España.

A nivel institucional, la ejecución del gasto corriente muestra una alta concentración pues el 42.5% (C\$8,646.8 millones) del gasto corriente primario ejecutado lo absorben los ministerios de Salud y Educación, lo cual es consistente con la política social de la gratuidad de estos servicios, así como de su mayor cobertura y calidad. Por su parte, un grupo de ocho instituciones o entidades, en donde su asignación presupuestaria es un mandato constitucional o de leyes especiales, registran un monto de ejecución de

C\$4.991.3 millones y absorbe el 24.5% del gasto corriente primario. Estas son; Universidades y Centros de Educación Técnico Superior, incluyendo el subsidio de energía eléctrica y agua potable, Corte Suprema de Justicia, Fondo de Mantenimiento Vial, Transferencia Municipal, Consejo Supremo Electoral con los gastos de las elecciones municipales y el reembolso de gastos a los partidos políticos por las elecciones nacionales del 2011, CONADERFI, Transferencias a las Alcaldías por recaudación del Impuesto Selectivo de Consumo (ISC-IMI) y Transferencias a las alcaldías por recaudación de explotación y exploración minera. Por último se encuentran un grupo de diez instituciones que alcanzan un monto mayor de ejecución a C\$200.0 millones, los cuales absorben el 21.7% (C\$4,412.3 millones), las cuales son: Asamblea Nacional, Ministerio de Gobernación, Ministerio de Relaciones Exteriores, Ministerio de Defensa, Ministerio de Hacienda y Crédito Público, Ministerio Agropecuario y Forestal, Ministerio de Transporte e Infraestructura, Ministerio de la Familia, Niñez y Adolescencia, Dirección General de Ingresos y Dirección General de Servicios Aduaneros.

### Gasto de Capital

El presupuesto anual actualizado de gasto de capital es de C\$9,798.3 millones y está financiado en un 52.0% de fuentes internas y el restante 48.0% de fuentes externas. Este monto como la ejecución Enero/Septiembre 2012 de C\$6,402.7 millones está financiado así:

**Gasto de Capital por Fuente de Financiamiento  
Ejecución Enero - Septiembre 2012  
(Millones de Córdoba)**

Concepto	Presupuesto Anual Actualizado	Ejecución Devengado	Saldo	Grado de Ejecución (%)
<b>Gasto de Capital</b>	<b>9,798.3</b>	<b>6,402.7</b>	<b>3,395.6</b>	<b>65.3</b>
Rentas del Tesoro	3,563.8	3,173.7	390.1	89.1
Rentas con Destino Específico	20.7	13.8	6.9	66.7
Rentas del Tesoro / Alivio HIPC	1,511.7	996.0	515.7	65.9
Donación Externa	1,974.0	1,148.8	825.2	58.2
Préstamo Externo	2,728.1	1,070.4	1,657.7	39.2

La ejecución del gasto de capital al mes de Septiembre 2012 presenta un gran dinamismo, pues alcanza un grado de ejecución del 65.3% del presupuesto anual actualizado, lo cual es similar a lo observado en igual período del 2011 que fue de 65.2%, y con tasa de crecimiento de 11.2%, respectivamente, originado tanto por las fuentes internas como de la fuente externa de donaciones. Esta tasa de crecimiento es un poco inferior a la del promedio interanual del presupuesto original que es de 18.1% y al del presupuesto modificado que es de 25.6%.

El incremento absoluto del gasto de capital con respecto a igual período 2011 de C\$64.4 millones, está asociado con mayores desembolsos de la transferencia municipal, el proyecto Reemplazo del Hospital Militar Alejandro Dávila Bolaños, Corte Suprema de Justicia con la Construcción del Complejo Judicial de Managua, proyectos de infraestructura de Salud, de agua y saneamiento ejecutados por ENACAL y el Fondo de Inversión Social de Emergencia y las transferencias de capital a las Universidades, entre otros.

El mayor grado de ejecución del gasto de capital respecto al presupuesto anual actualizado se concentra en los recursos internos con el 82.1%, pues lo financiado con donaciones y



préstamos alcanzan un promedio de 47.2% de lo presupuestado en el año, siendo los gastos con fuente de préstamo la más baja.

A continuación se presenta un resumen del gasto de capital a nivel de las principales instituciones ejecutoras:

**Gasto de Capital por Institución  
Ejecución Enero - Septiembre 2012  
(Millones de Córdoba)**

Institución	Presupuesto Anual Actualizado (1)	Ejecución Devengado (2)	Saldo (3=1-2)	Grado de Ejecución (%) (4=2/1)
Transferencia Municipal	2,711.6	2,520.0	191.6	92.9
Ministerio de Transporte e Infraestructura	2,600.0	1,645.6	954.4	63.3
Ministerio de Energía y Minas	562.8	167.3	395.5	29.7
Ministerio de Salud	532.9	177.8	355.1	33.4
Ministerio de Defensa	391.1	332.4	58.7	85.0
Ministerio Agropecuario y Forestal	333.0	163.9	169.1	49.2
Ministerio de Educación	267.5	58.0	209.5	21.7
Universidades y Centros de Educación Técnica Superior	258.5	193.9	64.6	75.0
Instituto de Desarrollo Rural	251.7	90.2	161.5	35.8
Fondo de Inversión Social de Emergencia	217.1	145.5	71.6	67.0
Empresa Nicaragüense de Acueductos y Alcantarillados	201.3	135.2	66.1	67.2
Instituto de la Vivienda Urbana y Rural	161.5	29.5	132.0	18.3
Ministerio de Hacienda y Crédito Público	143.5	16.5	127.0	11.5
Ministerio de Fomento, Industria y Comercio	134.5	66.1	68.4	49.1
Ministerio de Gobernación	133.4	90.3	43.1	67.7
Corte Suprema de Justicia	124.2	111.6	12.6	89.9
Instituto Nacional Tecnológico - INATEC	113.1	60.6	52.5	53.6
Gobierno Regional Autónomo Atlántico Norte	96.6	37.6	59.0	38.9
Ministerio de la Familia, Adolescencia y Niñez	78.7	32.2	46.5	40.9
Banco de Fomento a la Producción	71.0	50.0	21.0	70.4
Instituto Nicaragüense de Turismo	66.5	43.7	22.8	65.7
Empresa Nacional de Transmisión Eléctrica	63.5	49.5	14.0	78.0
Consejo Nacional del Deporte, la Educación Física y la Recreación Física	58.4	42.2	16.2	72.3
Ministerio del Ambiente y de los Recursos Naturales	56.0	27.4	28.6	48.9
Gobierno Regional Autónomo Atlántico Sur	35.0	15.5	19.5	44.3
Empresa Portuaria Nacional	30.0	26.8	3.2	89.3
Resto	104.9	73.4	31.5	70.0
<b>Total</b>	<b>9,798.3</b>	<b>6,402.7</b>	<b>3,395.6</b>	<b>65.3</b>

Como se puede observar en el cuadro anterior, casi dos tercios (65.1%) del monto total ejecutado en Enero/Septiembre 2012 corresponden a Transferencia de Capital a las Municipalidades y Ministerio de Transporte e Infraestructura. Un restante (22.3%) de la ejecución del gasto de capital se concentra en ocho instituciones, que son: Ministerio de Defensa, con el Reemplazo del Hospital Militar Alejandro Dávila Bolaños, Universidades y Centros de Educación Técnica Superior, Ministerio de Salud, Ministerio de Energía y Minas, Ministerio Agropecuario y Forestal, Fondo de Inversión Social de Emergencia, Empresa Nicaragüense de Acueductos y Alcantarillados Sanitarios y Corte Suprema de Justicia.

Cabe señalar que del Presupuesto Anual Actualizado 2012 de gasto de capital, el 84.7% se destina al Programa de Inversiones Públicas (PIP), que alcanza un monto de C\$8,294.9 millones, y el resto de 15.3%, equivalente a C\$1,503.4 millones, a Otros Gastos de capital. El PIP está conformado por aquellos proyectos relacionados con la construcción, ampliación y/o Rehabilitación de infraestructura, incluyendo estudios y diseños, la adquisición de maquinaria y equipo que es complementaria para el funcionamiento de dichos proyectos.

En el siguiente cuadro se presenta un resumen de la composición del gasto de capital:

**Gastos de Capital**  
**Ejecución Enero - Septiembre 2012**  
**(Millones de Córdoba)**

Concepto	Presupuesto Anual Actualizado ( 1 )	Ejecución Devengado ( 2 )	Saldo (3=1-2)	Grado de Ejecución % 4= (2/1)
<b>PIP</b>	<b>8,294.9</b>	<b>5,688.9</b>	<b>2,606.0</b>	<b>68.6</b>
Recursos Internos 1/	4,545.1	3,781.3	763.8	83.2
Préstamos Externos	2,150.6	846.9	1,303.7	39.4
Donaciones Externas	1,599.2	1,060.7	538.5	66.3
<b>OTRO GASTO DE CAPITAL</b>	<b>1,503.4</b>	<b>713.8</b>	<b>789.6</b>	<b>47.5</b>
Recursos Internos 1/	551.1	402.2	148.9	73.0
Préstamos Externos	577.5	223.5	354.0	38.7
Donaciones Externas	374.8	88.1	286.7	23.5
<b>TOTAL</b>	<b>9,798.3</b>	<b>6,402.7</b>	<b>3,395.6</b>	<b>65.3</b>
Recursos Internos 1/	5,096.2	4,183.5	912.7	82.1
Préstamos Externos	2,728.1	1,070.4	1,657.7	39.2
Donaciones Externas	1,974.0	1,148.8	825.2	58.2

1/: Incluye Rentas del Tesoro, Rentas Dest. Esp. y Rentas del Tesoro Alivio / HIPC

En lo relacionado a otro gasto de capital (inversión que no es formación de capital fijo), éstos están compuestos de maquinaria y equipos de oficina y computación, Bono Productivo Alimentario, transferencia de capital a las Universidades, capitalización al Banco PRODUZCAMOS, fondos de asistencia técnica a pequeños productores agropecuarios y MIPYME, y programas del Instituto de Desarrollo Rural, entre otros. El presupuesto anual actualizado es de C\$1,503.4 millones y está financiado en un 36.7% de recursos internos, 24.9% de donaciones externas y 38.4% de desembolso de préstamos externos. Su monto ejecutado es de C\$713.8 millones, que equivale al 47.5% del total de su presupuesto anual actualizado y está creciendo en 19.7% respecto a igual período 2011.

El Programa de Inversión Pública (PIP) como parte del gasto de capital registra un alto grado de ejecución con respecto al presupuesto anual actualizado. El monto ejecutado es de C\$5,688.9 millones, o sea el 68.6% de su presupuesto anual actualizado que es de C\$8,294.9 millones. Con fuente interna presenta un alto ritmo ejecución, pues alcanza el 83.2%, lo que es un poco mayor a igual período 2011 que fue de 81.5%; y con recursos externos el nivel de ejecución es de 50.9%, lo que es poco menor al nivel alcanzado en Enero/Septiembre 2011 que fue de 54.5%. Con respecto al mismo período 2011, el Programa de Inversión Pública (PIP) está aumentando a un ritmo del 10.2%, originado por los recursos internos destinados al Ministerio de Transporte e Infraestructura y a las transferencias a las municipalidades, así como de la fuente de donaciones externas.

A continuación se presenta un cuadro resumen del nivel de ejecución del Programa de Inversión Pública (PIP) de las principales instituciones:

**Programa de Inversión Pública (PIP)**  
**Ejecución Enero - Septiembre 2012**  
**(Millones de Córdoba)**

Institución	Presupuesto Anual Actualizado (1)	Ejecución Devengado (2)	Saldo (3=1-2)	Grado de Ejecución (%) (4=2/1)
Transferencia Municipal	2,711.6	2,520.0	191.6	92.9
Ministerio de Transporte e Infraestructura	2,577.1	1,641.9	935.2	63.7
Ministerio de Energía y Minas	558.9	167.0	391.9	29.9
Ministerio de Salud	439.6	158.0	281.6	35.9
Ministerio de Defensa	368.1	313.4	54.7	85.1
Fondo de Inversión Social de Emergencia - FISE	212.8	143.1	69.7	67.2
Empresa Nicaragüense de Acueductos y Alcantarillados	201.3	135.2	66.1	67.2
Ministerio de Educación	193.3	56.6	136.7	29.3
Instituto de la Vivienda Urbana y Rural- INVUR	161.5	29.5	132.0	18.3
Ministerio de Gobernación	121.3	85.7	35.6	70.6
Instituto Nacional Tecnológico - INATEC	110.0	57.5	52.5	52.3
Corte Suprema de Justicia	116.1	111.6	4.5	96.1
Gobierno Regional Autónomo Atlántico Norte	96.6	37.6	59.0	38.9
Instituto Nicaragüense de Turismo	66.5	43.7	22.8	65.7
Empresa Nacional de Transmisión Eléctrica	63.5	49.5	14.0	78.0
Consejo Nac.del Dep.la Educ. y la Recreación Física	58.4	42.2	16.2	72.3
Ministerio de la Familia, Adolescencia y Niñez	41.2	6.0	35.2	14.6
Instituto de Desarrollo Rural	41.1	33.5	7.6	81.5
Gobierno Regional Autónomo Atlántico Sur	35.0	15.5	19.5	44.3
Resto	121.0	41.4	79.6	34.2
<b>Total</b>	<b>8,294.9</b>	<b>5,688.9</b>	<b>2,606.0</b>	<b>68.6</b>

Las principales obras finalizadas en el período Enero/Septiembre 2012 del Programa de Inversión Pública (PIP) se presenta a continuación, así como los proyectos y/o obras ejecutadas por las municipalidades.

**Ministerio de Transporte e Infraestructura**

- Rehabilitación de 455 km. de caminos intermunicipales.
- Revestimiento de 96 Km. de carreteras.
- Drenaje de 3,754 metros de carreteras.
- Reparación de 27 km. de caminos de la red vial nacional.
- Mejoras en 146 km. de la carretera Río Blanco-Puerto Cabezas
- Rehabilitación y mejoramiento de 25 Km. de la carretera El Viejo - Tonalá – Puerto Morazán.
- Adoquinado de 38 Km. del Camino Teustepe - San Diego, San José de los Remates; Las Lajitas – Cuapa; Nueva Guinea - La Esperanza (Etapa I); Rancho Rojo - La Calamidad.

- Reemplazo y Ampliación de Puentes sobre la carretera Managua - El Rama: Las Banderas, Tecolostote y La Tonga.
- Mejoramiento de la Carretera Panamericana Norte: tramo Límite departamental Managua/Matagalpa Km. 65.40 – Km. 88.4 y tramo Km 88.4 – Km. 112.4; Mejoramiento de Carretera La Libertad - Santo Domingo.
- Pavimentación Tramo 2.2 El Tule- San Carlos de la Carretera Acoyapa, San Carlos.

### **Ministerio de Energía y Minas**

- Construcción 170.5 Km. de extensiones de redes para distribución de energía eléctrica en 78 comunidades de diferentes localidades del país.

### **Ministerio de Salud**

- Reemplazo del Centro de Salud Familiar "Leonel Rugama", Estelí 1ra etapa, se intervino en edificio de emergencia, laboratorio clínico, área de imagenología, central de equipos, auditorio y obras exteriores (3,160.2 metros).
- Rehabilitación de tres quirófanos del Hospital Manuel de Jesús Rivera, La Mascota.
- Rehabilitación de techo del Hospital Primario de Jalapa y construcción de Incinerador
- Construcción de Puesto de Salud Nejapa, municipio de Managua.
- Construcción del muro perimetral del Hospital Humberto Alvarado, municipio de Masaya.
- Sustitución de cubierta de techos del Hospital San Juan de Dios, municipio de Estelí.
- Rehabilitación de muro perimetral del Hospital Santiago de Jinotepe.
- Rehabilitación de tres quirófanos del Hospital Manuel de Jesús Rivera, La Mascota.
- Construcción de Banco de Leche Humana en Hospital Bertha Calderón.

### **Instituto Nicaragüense de Estudios Territoriales**

- Construcción de plazoleta para estación meteorológica en el municipio de Bluefields.
- Construcción de 3 plazoletas meteorológicas, Waslala, Mulukukú y Paiwas.
- Adquisición de 1 software HAPACK, Managua.
- Adquisiciones de 4 equipos hidrográficos para levantamientos batimétricos, Managua.
- Adquisición de equipo convencional y telemétrico para estaciones meteorológicas.
- Adquisición de estación meteorológica telemétrica para el municipio de Waspán.
- Adquisición de equipos y accesorios para estaciones sísmicas en la zona norte de Nicaragua.
- Construcción de casetas para estaciones sísmicas en la RAAN y en la Zona Norte de Nicaragua.
- Adquisición de equipos hidrográficos para la Red de Monitoreo Hidrométrica Nacional.
- Adquisición de estación mareográfica para el municipio de San Juan del Sur.

### **Instituto de la Vivienda Urbana y Rural**

- Construcción de 130 viviendas en urbanización Villa Rafaela Padilla, Masaya y construcción de viviendas nuevas en urbanización El Esfuerzo II Etapa. La Concepción, Masaya

## Fondo de Inversión Social de Emergencia

- Instalación de 1,423 conexiones domiciliarias de agua potable en los municipios de Chinandega, Diriamba, Estelí, Santa Teresa, La Trinidad, San Rafael del Sur, Tipitapa, Tola, Cárdenas, Santo Tomás, La Libertad, San Carlos y Jalapa.
- Construcción de 23 pozos en los municipios de San Miguelito, Estelí, Diriamba, Jinotepe, La Trinidad, Somoto, Totogalpa, San Rafael del Sur, Tipitapa, Tola, La Cruz de Río Grande y San José de los Remates.
- Construcción de 19 puestos públicos de Agua Potable en los municipios de Posoltega, Cárdenas y San Pedro de Lóvago.
- Construcción de 404 letrinas en los municipios de Chinandega, Totogalpa, San José de Bocay, Tola, San José de los Remates y San Ramón.
- Construcción de 1,002 inodoros ecológicos en los municipios de Chinandega, Posoltega, San Miguelito, Estelí, La Trinidad, Somoto, Cárdenas, San Pedro de Lóvago, La Libertad y Quilalí.
- Rehabilitación de 39.5 km. de camino rural en los municipios de Wiwilí de Jinotega, El Coral y Waslala.
- Construcción de 704.8 ml. de adoquinado en el municipio de Esquipulas.
- Construcción de 2,000 ml. de encunetado en el municipio de Villanueva.
- Construcción de 8,500 ml. de obras de drenaje en el municipio de El Coral.
- Se instalaron 1,954 conexiones domiciliarias en los municipios de El castillo, San José de Bocay, San Sebastián de Yalí, San Juan de Río Coco, Jalapa, Wiwilí de Nueva Segovia, Matagalpa, Larreynaga, Jinotega, San Sebastián de Yalí, Wiwilí de Jinotega, San Francisco del Norte y Achuapa.
- Se construyeron 41 pozos en los municipios de El Coral, La Libertad, El Sauce, La Cruz de Río Grande, Las Sabanas, San José de Cusmapa, Telpaneca, Totogalpa, Macuelizo y Santa María.
- Se construyeron 320 Inodoros eológicos en el municipio de Villa Nueva.
- Se construyeron 2,401.7 ml. de adoquinado en el municipio de Chontales y El Coral.
- Se reemplazaron 6 aulas en el municipio de Villa Nueva.
- Se construyeron 900 ml. de adoquinado en el municipio de Waslala.

## Instituto Nacional Tecnológico

- Rehabilitación 1,250 m2 del sistema eléctrico interior; sustitución de 290.5 m2 de cubierta de techo, 750 m2 de obras exteriores y sustitución de puente peatonal en el Instituto Nacional Manuel Olivares.
- Rehabilitación de Pozo Artesiano; ampliación cocina – comedor y construcción bodega para el almacenamiento de granos básicos en el Centro Educativo Técnico Agropecuario del municipio de Jalapa, Nueva Segovia
- Rehabilitación de corrales finca Venecia; construcción de obras exteriores y rehabilitación de viviendas para docentes en el Centro Educativo Técnico Agropecuario del municipio de Muy Muy, Matagalpa
- Rehabilitación de cocina comedor; rehabilitación aulas; en el Instituto Técnico Forestal Santa Cruz, del municipio de Estelí
- Construcción de pila séptica; construcción de batería sanitaria y construcción cerca perimetral en el Centro Educativo Técnico Agropecuario del municipio de Chinandega

### **Instituto de Desarrollo Rural**

- Rehabilitación de 85.4 km. del camino Empalme Pinares - Carbonal Abajo - El Naranjo, Telpaneca.
- Rehabilitación 6.1 km. del Camino Mata de Plátano - El Ayote - El Encino, Macuelizo.
- Rehabilitación del camino El Encino - Zapotillo - El Higuito
- Rehabilitación camino Casa de Piedra - Samarkanda - Cerro Abajo - El Balcón.
- Rehabilitación del camino Empalme Pinares - Carbonal Abajo - El Naranjo.
- Rehabilitación de Camino San Antonio Abajo - Empalme La Paciencia - San Antonio Arriba.
- Rehabilitación del Camino El Jocote - El Ciprés - La Garnacha.

### **Instituto Nicaragüense de Turismo**

- Construcción de pista de aterrizaje - aeródromo y obras conexas de San Juan de Nicaragua (1,200 ml.)
- Construcción de edificio de servicios aeroportuaria, San Juan de Nicaragua, 393 mts.
- Construcción embarcadero Greytown (93 ml.)
- Rehabilitación de Centro de Información Turística El Castillo
- Construcción de Calle de Acceso al Aeródromo de San Carlos (300 ml.)
- Culminación de Puesto Migratorio San Pancho Las Tablillas, San Carlos, Río San Juan.
- Construcción del muro de contención del Edificio de Gobierno en San Carlos.
- Restauración del sitio histórico de Greytown.

### **Ministerio de Fomento, Industria y Comercio**

- Remodelación de 200 m2 de las oficinas de la Secretaría Técnica - Comisión Nacional de Promoción a las Exportaciones.

### **Comisión Nacional del Deporte, la Educación Física y la Recreación Física.**

- Construcción campo de béisbol en la Escuela de Sargentos en Managua (270 m2.)
- Construcción Estadio Municipal de Béisbol en Waspán.
- Construcción de techo en cancha municipal San Francisco de Cuapa.
- Construcción de polideportivo en el parque municipal de Quezalguaque.

### **Ministerio de Gobernación**

- Reemplazo y Ampliación del área de visita conyugal y área de control de acceso del Sistema Penitenciario de Estelí.
- Construcción de torres de vigilancia del Sistema Penitenciario de Estelí.
- Rehabilitación Delegación Policial de León; Juigalpa, Chontales; Matagalpa; Chinandega; Rivas; Estelí

### **Ministerio de la Familia, Adolescencia y Niñez**

- Construcción de dos Centros Infantiles Comunitarios en el municipio de Masaya

### **Teatro Nacional Rubén Darío**

- Reemplazo de Chiller y Manejadoras del Sistema de Aire Acondicionado del TNRD.

### **Empresa Nicaragüense de Acueductos y Alcantarillados**

- Rehabilitación de la Filial de Puerto Cabezas – Bilwi.
- Construcción y Reemplazo de Redes de Agua Potable y Alcantarillado Sanitario en el Barrio Parrales Vallejo.
- Construcción y Reemplazo de Redes de Agua Potable y Alcantarillado Sanitario en el Barrio Aquiles Morales.
- Construcción y Reemplazo de Alcantarillado Sanitario en Lomas de Guadalupe.
- Construcción y Reemplazo de Redes de Agua Potable y Alcantarillado Sanitario en el Barrio Maria Dolores Alemán.
- Construcción y Reemplazo de Redes de Agua Potable y Alcantarillado Sanitario en el Barrio Villa Bulgaria.
- Construcción y Reemplazo de Redes de Agua Potable y Alcantarillado Sanitario en el Barrio Anexo de Jardines de Veracruz.
- Construcción y Reemplazo de Redes de Agua Potable y Alcantarillado Sanitario en el Barrio de los Laureles Norte.
- Construcción y Reemplazo de Redes de Agua Potable y Alcantarillado Sanitario en el Barrio Gertrudis Arias.
- Construcción y reemplazo de redes de Agua Potable en Barrio San Isidro de Bolas, Managua (II Etapa).
- Construcción y Reemplazo de Redes de Agua Potable y Alcantarillado Sanitario en el Barrio 8 de Marzo.
- Construcción y Reemplazo de Redes de Agua Potable y Alcantarillado Sanitario en el Barrio 18 de Mayo.
- Construcción y Reemplazo de Redes de Agua Potable y Alcantarillado Sanitario en el Barrio Augusto C. Sandino.
- Construcción y Reemplazo de Redes de Agua Potable y Alcantarillado Sanitario en el Barrio Pedro Arauz Palacios.
- Validación y actualización de costos de factibilidad del proyecto agua y saneamiento en la ciudad de Bluefields.

### **Empresa Nacional de Transmisión Eléctrica**

- Construcción de almacén binéfilos policlorados (PCBS).
- Obras civiles para el montaje de transformadores de potencia.

### **Transferencia Municipal**

El presupuesto anual actualizado para la partida de transferencia de capital es de C\$2,711.6 millones y conforme los registros del sistema TRANSMUNI, las municipalidades informaron en el período Enero/Septiembre una ejecución en transferencia de capital de C\$1,886.2 millones, lo que representa el 74.8% del monto total transferido de C\$2,520.0 millones y el 69.6% del presupuesto anual actualizado.

En el siguiente cuadro se muestra de forma general los montos y tipos de proyectos y obras ejecutadas e informadas por las municipalidades con la transferencia de capital:

**Transferencia Municipal**  
(Millones de C\$)

CONCEPTO	PRESUPUESTO ANUAL ACTUALIZ.	EJECUCION ENERO/SEPTIEMBRE	% DE EJECUCION	SALDO
Construcción, reparación y revestimiento de calles, cunetas, drenajes y obras conexas.	660.7	491.4	74.4%	169.3
Construcción, rehabilitación y mantenimiento de caminos rurales, puentes y obras conexas.	563.9	408.5	72.4%	155.4
Construcción y/o rehabilitación de andenes, bulevares, rampas, cauces, puentes peatonales, parques, plazas comunales, cementerios, vertederos, parques e iglesias.	218.0	131.7	60.4%	86.3
Construcción y/o rehabilitación de bibliotecas, centros culturales e instalaciones deportivas	205.2	137.3	66.9%	67.9
(*) Construcción y/o rehabilitación de preescolares, escuelas de educación primaria, institutos de secundaria e institutos de educación técnica.	200.5	141.9	70.8%	58.6
Construcción, ampliación y mejoramiento de sistemas de agua potable y sistemas de alcantarillado en el área rural y urbana, así como la construcción de pozos y mini acueductos y construcción de letrinas en el área rural.	193.4	104.5	54.0%	88.9
Proyectos de fortalecimiento institucional municipal, adquisición de equipo automotor, módulos de construcción, equipo y mobiliario de oficina, construcción y/o rehabilitación de oficinas municipales.	206.4	152.8	74.0%	53.6
Construcción y/o rehabilitación de puestos de salud.	146.1	97.8	66.9%	48.3
Construcción y/o rehabilitación de viviendas sociales sobre todo en el área rural.	145.6	102.6	70.5%	43.0
Actividades de medio ambiente, agropecuario, forestal, asistencia social y a otras inversiones municipales.	132.8	94.0	70.8%	38.8
Ejecución de obras de electrificación rural.	39.0	23.7	60.8%	15.3
<b>TOTAL</b>	<b>2,711.6</b>	<b>1,886.2</b>	<b>69.6%</b>	<b>825.4</b>

(\*): De los C\$200.5 millones anuales destinados para estas inversiones, C\$150.1 millones corresponden a obras de Rehabilitación de Escuelas de Educación Primaria, siendo que en Enero/Septiembre las Alcaldías ejecutaron C\$107.3 millones.

## Gasto Funcional

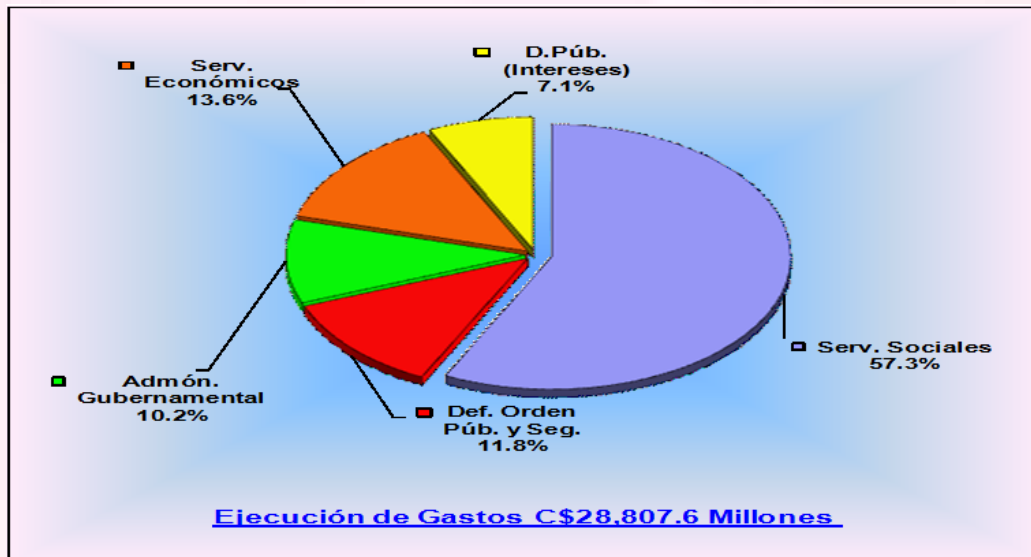
La distribución y estructura funcional del gasto muestra la naturaleza de los servicios que las instituciones brindan a la población, conforme los objetivos perseguidos por la gestión de Gobierno. Puede apreciarse la relevancia de los gastos con destino social en Enero/Septiembre 2012, los cuales fueron orientados principalmente a la prestación de servicios gratuitos de educación y salud, proyectos de infraestructura de educación y salud, programas y proyectos de vivienda y servicios comunitarios, transferencias municipales, desarrollo local y diferentes programas de asistencia social a la población de escasos recursos.



Como resultado de estos esfuerzos, del gasto total devengado de C\$28,807.6 millones, el 57.3% o sea C\$16,492.9 millones se destinaron a servicios sociales, los que presentan un grado de ejecución del 70.3% respecto al presupuesto anual actualizado que es de C\$23,451.9 millones. El monto ejecutado presenta un incremento de 16.1% con respecto a la ejecución del mismo período 2011, lo cual está por encima del crecimiento del gasto total y es el resultado principalmente de mayores recursos destinados a las transferencias a las municipalidades, Ministerio de Salud y Ministerio de Educación, Ministerio de Defensa a través del proyecto Reemplazo del Hospital Militar Alejandro Dávila Bolaños, Ministerio de la Familia, Adolescencia y Niñez, Fondo de Inversión Social de Emergencia, transferencias a las Universidades y el Bono Productivo Alimentario. Estos resultados muestran el dinamismo de la ejecución del gasto social, lo cual está en línea con la ejecución del gasto total y con el presupuesto aprobado.

Cabe señalar que del monto del gasto social, el 76.3% (C\$12,577.2 millones) corresponde a gasto corriente, que se incrementa respecto a Enero/Septiembre 2011 en 11.1% y el 23.7% (C\$3,915.8 millones) a gasto de capital, que crece en 35.9% en relación a igual período 2011, en particular por el Proyecto Reemplazo del Hospital Militar Alejandro Dávila Bolaños, Ministerio de Salud, la transferencia de capital a las municipalidades y Universidades, así como por los proyectos de infraestructura en agua y saneamiento ejecutados por el Fondo de Inversión Social de Emergencia y Empresa Nicaragüense de Acueductos y Alcantarillados Sanitarios.

**Ejecución de Gastos Enero - Septiembre 2012  
Estructura Funcional**



Los Ministerios de Salud y Educación, así como las transferencias a las municipalidades y Universidades concentran el 85.0% del gasto social ejecutado y el 48.7% del gasto total, respectivamente, lo que ratifica la concentración de estos gastos dentro de los gastos sociales, como del gasto total.

La ejecución del gasto en el sector de educación con C\$6,219.6 millones se constituye como el principal componente de la ejecución del gasto social y del total. Muestra un grado de ejecución del 65.1% y presenta una tasa de crecimiento de 9.1% respecto a igual período 2011. Por su parte, el área de salud con un gasto en Enero/Septiembre 2012 de C\$5,223.3 millones, presenta un grado de ejecución del 70.8% y en relación al mismo

período del 2011 se observa un crecimiento de 20.2%. La evolución del gasto de estos sectores es relevante, porque el destino de los recursos está en correspondencia con la política del gobierno de garantizar la gratuidad de la educación y salud, reducir el analfabetismo y mejorar la calidad y cobertura de estos servicios.

Por otra parte, los gastos devengados destinados a los servicios económicos, que incluye infraestructura vial, servicios y fomento al desarrollo agropecuario y forestal, medio ambiente y recursos naturales, infraestructura para desarrollo rural, servicios industriales y comerciales, energía y minas, turismo y apoyo a instituciones financieras, entre otros, presentan una ejecución de C\$3,925.4 millones y absorben el 13.6% del total de gastos. Su grado de ejecución es de 58.4% de lo asignado en el año y con respecto a la ejecución del mismo período 2011, presenta un descenso del 8.3%.

El resto del gasto corresponde a los servicios de administración gubernamental con C\$2,926.0 millones, equivalente al 10.2% del total de gasto devengado; defensa, orden público y seguridad con C\$3,405.2 millones, es decir 11.8% del gasto total devengado; y el servicio de la deuda (intereses y comisiones) con un monto de C\$2,058.1 millones, lo que representa el 7.1% del gasto total.

El siguiente cuadro presenta la estructura funcional del gasto:

**Gasto Funcional**  
**Ejecución Enero - Septiembre 2012**  
**(Millones de Córdoba)**

Concepto	Presupuesto Anual Actualizado (1)	Ejecución Devengado (2)	Estructura Ejecución (%) (3)	Grado de Ejecución (%) (4 = 2/1)
Servicios Sociales	23,451.9	16,493.0	57.3	70.3
Educación	9,552.1	6,219.6	21.6	65.1
Salud	7,379.5	5,223.3	18.1	70.8
Servicio Social y Asistencia Social	1,554.8	1,026.4	3.6	66.0
Vivienda y Servicios Comunitarios	4,671.4	3,792.0	13.2	81.2
Servicios Recreativos, Culturales y Religiosos	294.1	231.7	0.8	78.8
Administración Gubernamental	4,444.4	2,925.9	10.2	65.8
Defensa, Orden Público y Seguridad	4,889.7	3,405.2	11.8	69.6
Servicios Económicos	6,717.6	3,925.4	13.6	58.4
Deuda Pública, Intereses y Gastos	2,774.9	2,058.1	7.1	74.2
<b>Total Gastos</b>	<b>42,278.5</b>	<b>28,807.6</b>	<b>100.0</b>	<b>68.1</b>

### Gasto en Pobreza

La gestión de gobierno en el destino de los recursos para reducir los niveles de pobreza continúa orientada a garantizar que los mismos lleguen en una forma más directa a la atención de la población, a los efectos de crear las condiciones para su reducción paulatina. En este sentido, la ejecución del gasto en pobreza en Enero/Septiembre 2012 es de C\$16,128.7 millones, equivalente al 66.9% de lo contemplado en el presupuesto anual actualizado que es de C\$24,107.9 millones. Excluyendo el pago de los intereses y comisiones de la deuda pública, la ejecución de dicho gasto absorbe el 60.3% del gasto total anual primario, y presenta un incremento de 10.0% (C\$1,462.0 millones) a lo ejecutado en el mismo período del 2011.

Este incremento está asociado con los recursos destinados al Ministerio de Salud, transferencias de capital a las municipalidades, Ministerio de Educación, la construcción del Hospital Militar Alejandro Dávila Bolaños, los programas del Ministerio de Familia, Adolescencia y Niñez, Fondo de Inversión Social de Emergencia, Fondo de Mantenimiento Vial y el programa del Bono Productivo Alimentario ejecutado por el MAGFOR, entre otros.

En sus componentes, los gastos corrientes destinados a la reducción de la pobreza alcanzan una ejecución de C\$10,392.2 millones, lo que es mayor en 11.4% (C\$1,060.4 millones) a lo ejecutado en el mismo período 2011. Por su parte, el gasto de capital ejecutado de C\$5,736.5 millones presenta un incremento de 7.5% (C\$401.6 millones), respectivamente.

**Gastos en Pobreza  
Ejecución Enero - Septiembre 2012  
(Millones de Córdoba)**

Concepto	Gasto Corriente	Gasto Capital	Total	%
Total Pobreza	10,392.2	5,736.5	16,128.7	60.3
No Pobreza	9,954.6	666.2	10,620.8	39.7
<b>Total Gastos</b>	<b>20,346.8</b>	<b>6,402.7</b>	<b>26,749.5</b>	<b>100.0</b>

**NOTA:** No incluye intereses y comisiones de la deuda pública por C\$2,058.1 millones.

La ejecución del gasto en pobreza es de C\$16,128.7 millones y está siendo financiado principalmente con recursos internos, como se muestra a continuación:

- a) 66.7% (C\$10,758.7 millones) con Rentas del Tesoro y Rentas con Destino Específico,
- b) 15.6% (C\$2,512.4 millones) con Rentas del Tesoro/Alivio HIPC,
- c) 9.5% (C\$1,532.0 millones) de fuentes de donaciones externas atadas a programas y proyectos.
- d) 8.2% (C\$1,325.6 millones) de desembolsos de préstamos externos atados a programas y proyectos.

Cabe señalar que los gastos financiados con Rentas del Tesoro y Rentas con Destino Específico se incrementan en 18.1% (C\$1,646.4 millones) con respecto a lo ejecutado en Enero/Septiembre 2011, y las Rentas de Tesoro/Alivio HIPC se reducen en 1.2% (menos C\$29.6 millones), en relación a igual período 2011. Por su parte, lo financiado con recursos externos (donaciones y desembolsos de préstamos) también presentan caída de 5.1% (menos C\$154.8 millones), respectivamente y está relacionado principalmente con la fuente de préstamo de los proyectos del Ministerio de Transporte e Infraestructura, Ministerio de Energía y Minas e Instituto Nicaragüense de Turismo.

A continuación se presentan las principales instituciones que ejecutan el gasto en pobreza, de los cuales se destacan los recursos con destino a los ministerios de salud y educación en donde en su conjunto absorben un poco más de la mitad (C\$8,659.3 millones) del total de gasto en pobreza. Otros dos sectores importantes en el combate de la reducción de la pobreza son los proyectos de inversión de infraestructura vial del Ministerio de Transporte e Infraestructura y la transferencia de capital a las municipalidades, con un monto de ejecución de C\$4,157.3 millones, lo que representa el 25.8% del total de gasto en pobreza. Con estos montos y sectores se ratifica la concentración del gasto en pobreza.

**Ejecución Gasto en Pobreza**  
**Ejecución Enero - Septiembre 2012**  
(Millones de Córdoba)

	Presupuesto Anual Actualizado	Ejecución Devengado	Saldo	Grado de Ejecución (%)
Ministerio de Salud	6,753.5	4,681.8	2,071.7	69.3
Ministerio de Educación	6,462.8	3,977.5	2,485.3	61.5
Transferencias Municipales	2,711.6	2,520.0	191.6	92.9
Ministerio de Transporte e Infraestructura	2,569.4	1,637.3	932.1	63.7
Fondo de Mantenimiento Vial	774.1	586.9	187.2	75.8
Ministerio Agropecuario y Forestal	655.6	361.9	293.7	55.2
Ministerio de Energía y Minas	584.6	167.8	416.8	28.7
Ministerio de la Familia, Adolescencia y Niñez	516.0	330.4	185.6	64.0
Ministerio de Defensa	405.0	338.2	66.8	83.5
Instituto de Desarrollo Rural	393.3	160.4	232.9	40.8
Fondo de Inversión Social de Emergencia	360.4	240.3	120.1	66.7
Empresa Nicaragüense de Acueductos y Alcantarillados	249.3	171.1	78.2	68.6
Instituto de la Vivienda Urbana y Rural-INVUR	173.3	38.9	134.4	22.4
Ministerio del Ambiente y de los Recursos Naturales	163.6	96.2	67.4	58.8
Subsidio de Energía (Barrios Económicamente Vulnerables)	158.6	44.7	113.9	28.2
Cooperativa de Transporte Urbano Colectivo de Managua	153.3	153.3	-	100.0
Ministerio de Fomento, Industria y Comercio	149.9	65.8	84.1	43.9
Instituto Nacional Tecnológico - INATEC	130.0	67.4	62.6	51.8
Gobierno Regional Autónomo Atlántico Norte	96.6	37.6	59.0	38.9
Banco de Fomento a la Producción	95.1	72.3	22.8	76.0
Subsidio (Energía, Agua y Telefonía) para Jubilados	84.0	76.2	7.8	90.7
Ordenamiento de la Propiedad	81.8	59.8	22.0	73.1
Empresa Nacional de Transmisión Eléctrica	63.5	49.5	14.0	78.0
Resto	322.6	193.4	129.2	60.0
<b>Total Gastos</b>	<b>24,107.9</b>	<b>16,128.7</b>	<b>7,979.2</b>	<b>66.9</b>

### Ejecución del Gasto Institucional

La ejecución del gasto total de C\$28,807.6 millones, a nivel de las principales Instituciones se presenta a continuación.

En primer lugar, se encuentran veinte y tres instituciones, incluyendo el servicio de intereses y comisiones de la deuda pública, que han logrado una ejecución igual o mayor al promedio general de 68.0% de su presupuesto anual actualizado, lo cual es muy satisfactorio y absorben el 60.5% del presupuesto anual. Estas instituciones son: Asamblea Nacional, Presidencia de la República, Ministerio de Gobernación, Ministerio de Relaciones Exteriores, Ministerio de Defensa, Ministerio de Salud, Procuraduría General de la República, Transferencia Municipal, Transferencia a las Universidades y Centros de Educación Técnica Superior, Fondo de Mantenimiento Vial, Dirección General de Ingresos, Dirección General de Servicios Aduaneros, Empresa Nicaragüense de Acueductos y Alcantarillados Sanitarios, Ministerio Público, Consejo Nacional del Deporte, la Educación Física y la Recreación Física, Cooperativas de Transporte Urbano Colectivo del Municipio de Managua y Ciudad Sandino, Transferencias a las Alcaldías por Recaudación de Exploración y Explotación Minera, Instituto Nicaragüense de Estudios Territoriales, Subsidio al Consumo de energía eléctrica, agua y telefonía para jubilados, Proyecto de Ordenamiento de la Propiedad, Empresa Nacional de Transmisión Eléctrica, Transferencias a las Alcaldías por recaudación del Impuesto Selectivo al Consumo de energía (ISC-IMI) y Servicio de intereses y comisiones de la deuda pública.

En segundo lugar, se encuentran seis instituciones o entidades, que han logrado una ejecución igual o mayor al 65.0% pero menor al 68.0% de su presupuesto anual

actualizado, lo cual es una buena ejecución y absorben el 9.9% del total del presupuesto anual. Estas instituciones son: Corte Suprema de Justicia, Consejo Supremo Electoral, Ministerio del Trabajo, Fondo de Inversión Social de Emergencia, Instituto Nicaragüense de Turismo, Instituto Nicaragüense de Fomento Municipal y grupo de resto de instituciones.

En tercer lugar, se encuentran diecinueve instituciones, que han tenido un grado de ejecución menor al 65.0%, influenciado en parte por su componente importante de recursos externos.

En el cuadro siguiente se presenta un resumen institucional de la ejecución presupuestaria al 30 de Septiembre 2012:

**Gasto Total Institucional  
Ejecución Enero - Septiembre 2012  
(Millones de Córdoba)**

Institución	Presupuesto Anual Actualizado	Ejecución Devengado	Saldo	Grado de Ejecución (%)
	1	2	1 - 2	2 / 1
Asamblea Nacional	466.2	324.7	141.5	69.6
Corte Suprema de Justicia	1,690.3	1,123.7	566.6	66.5
Consejo Supremo Electoral	1,160.2	759.7	400.5	65.5
Contraloría General de la República	174.0	111.4	62.6	64.0
Presidencia de la República	209.7	143.3	66.4	68.3
Ministerio de Gobernación	1,907.9	1,332.7	575.2	69.9
Ministerio de Relaciones Exteriores	570.0	394.8	175.2	69.3
Ministerio de Defensa	1,548.6	1,189.3	359.3	76.8
Ministerio de Hacienda y Crédito Público	484.8	225.6	259.2	46.5
Ministerio de Fomento, Industria y Comercio	405.0	216.0	189.0	53.3
Ministerio de Educación	6,534.3	4,022.1	2,512.2	61.6
Ministerio Agropecuario y Forestal	1,057.8	594.0	463.8	56.2
Ministerio de Transporte e Infraestructura	2,917.2	1,856.3	1,060.9	63.6
Ministerio de Salud	6,947.3	4,860.4	2,086.9	70.0
Ministerio del Trabajo	52.1	34.4	17.7	66.0
Ministerio del Ambiente y de los Recursos Naturales	215.1	134.7	80.4	62.6
Ministerio de la Familia, Adolescencia y Niñez	524.2	335.2	189.0	63.9
Ministerio de Energía y Minas	681.8	233.0	448.8	34.2
Procuraduría General de la República	94.7	68.9	25.8	72.8
Asignaciones y Subvenciones	11,862.3	8,789.3	3,073.0	74.1
Transferencia Municipal	3,481.5	3,074.0	407.5	88.3
Universidades y Centros de Educación Técnica Superior	2,535.4	1,901.6	633.8	75.0
Fondo de Mantenimiento Vial - FOMAV	854.5	614.0	240.5	71.9
Instituto de Desarrollo Rural - IDR	393.3	160.4	232.9	40.8
Dirección General de Ingresos	362.3	264.2	98.1	72.9
Fondo de Inversión Social de Emergencia - FISE	360.4	240.3	120.1	66.7
Dirección General de Servicios Aduaneros	288.5	204.5	84.0	70.9
Universidades ( Energía Eléctrica, Agua Potable y Telefonía Nacional)	275.3	170.1	105.2	61.8
Empresa Nicaragüense de Acueductos y Alcantarillados	249.3	171.2	78.1	68.7
Gobierno Regional Autónomo Atlántico Norte	201.1	110.4	90.7	54.9
Instituto Nicaragüense de la Vivienda Urbana y Rural	199.9	57.2	142.7	28.6
Ministerio Público	187.3	130.3	57.0	69.6
Consejo Nacional del Deporte, la Educación Física y la Recreación Física	175.5	146.3	29.2	83.4
Subsidio de Energía en Asentamientos en Barrios Económicamente Vulnerable	158.6	44.7	113.9	28.2
Cooperativas de Transporte Urbano Colectivo del Municipio de Managua	153.3	153.3	0.0	100.0
Instituto Nicaragüense de Turismo - INTUR	144.4	95.9	48.5	66.4
Instituto Nacional Tecnológico - INATEC	130.0	67.4	62.6	51.8
Banco de Fomento a la Producción (PRODUZCAMOS)	135.9	81.0	54.9	59.6
Transferencia a las Alcaldías por Recaud. de Exploración y Explotación Minera	107.3	87.1	20.2	81.2
Gobierno Regional Autónomo Atlántico Sur	105.9	67.8	38.1	64.0
Instituto Nicaragüense de Estudios Territoriales	91.0	63.2	27.8	69.5
Subsidio al Consumo de Energía, Agua y Telefonía para Jubilados	84.0	76.3	7.7	90.8
Ordenamiento de la Propiedad	81.8	59.8	22.0	73.1
Empresa Nacional de Transmisión Eléctrica	63.5	49.5	14.0	78.0
Instituto Nacional de Información de Desarrollo	57.8	37.2	20.6	64.4
Instituto Nicaragüense de Fomento Municipal	57.3	38.9	18.4	67.9
Transferencia a las Alcaldías por Recaudaciones de ISC-IMI	52.9	50.7	2.2	95.8
Secretaría Ejecutiva - SINAPRED	52.6	26.6	26.0	50.6
Resto	821.7	545.4	276.3	66.4
Servicios de la Deuda Pública ( Intereses y comisiones)	2,775.0	2,058.1	716.9	74.2
<b>Gasto Total</b>	<b>42,278.5</b>	<b>28,807.6</b>	<b>13,470.9</b>	<b>68.1</b>



# ANEXO ESTADÍSTICO

## Cuadro No. 1

**Gobierno Central**  
**Ingresos, Gastos y Financiamiento**  
**Ejecución Período Enero - Septiembre 2012**  
**Córdoba**

CONCEPTO	Presupuesto Actualizado	Ejecución Devengado	Grado de Ejecución %
<b>I. Ingresos Totales</b>	<b>37,611,345,548.52</b>	<b>30,235,165,622.76</b>	<b>80.4</b>
A. Ingresos Corrientes	37,611,345,548.52	30,234,153,907.91	80.4
Ingresos Tributarios	34,815,348,802.00	27,354,874,284.78	78.6
Ingresos no Tributarios	2,704,665,546.52	2,754,677,768.97	101.8
Rentas de la Propiedad	31,331,200.00	82,376,281.38	262.9
Transferencias Corrientes	60,000,000.00	42,225,572.78	70.4
B. Ingresos de Capital	-	1,011,714.85	
<b>II. Gastos Totales</b>	<b>42,278,507,881.58</b>	<b>28,807,638,370.03</b>	<b>68.1</b>
A. Gastos Corrientes	32,480,161,779.45	22,404,916,561.03	69.0
Gastos de Consumo	20,731,932,430.63	14,012,131,485.21	67.6
Rentas de la Propiedad	2,576,831,877.00	1,938,410,266.55	75.2
Transferencias Corrientes	9,171,397,471.82	6,454,374,809.27	70.4
B. Gastos de Capital	9,798,346,102.13	6,402,721,809.00	65.3
Inversión Real Directa	4,922,384,436.24	2,641,886,138.13	53.7
Transferencias de Capital	4,875,961,665.89	3,760,835,670.87	77.1
<b>III. Déficit Presupuestario Global ( I - II )</b>	<b>(4,667,162,333.06)</b>	<b>1,427,527,252.73</b>	<b>(30.6)</b>
<b>IV. Necesidad de Financiamiento Neto</b>	<b>4,667,162,333.06</b>	<b>(1,427,527,252.73)</b>	<b>(30.6)</b>
A. Donaciones Externas	3,840,166,124.06	1,693,546,804.35	44.1
B. Financiamiento Externo Neto	3,192,792,774.00	678,897,421.79	21.3
Desembolsos	4,611,377,109.00	1,533,142,175.24	33.2
Amortización	(1,418,584,335.00)	(854,244,753.45)	60.2
C. Financiamiento Interno Neto	(2,365,796,565.00)	(3,799,971,478.87)	160.6
Amortización	(5,232,796,565.00)	(3,011,695,252.44)	57.6
Bonos de la República y Letras d	2,867,000,000.00	1,971,833,419.40	68.8
Variación de Disponibilidades *		(2,220,853,378.40)	
Otros		(539,256,267.43)	

\*: No incluye en la ejecución aumento de disponibilidades por C\$3,121,330.81 de Fondos de Terceros por depósitos en garantía.

Nota: La Variación de Disponibilidades lo negativo significa aumento y lo positivo indica disminución.

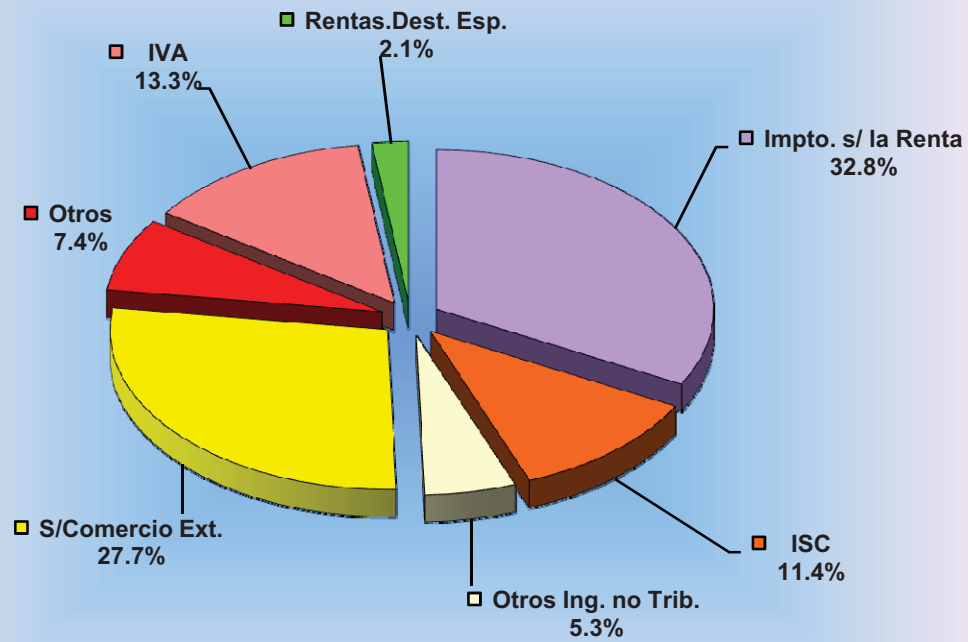
**Gobierno Central**  
**Ingresos Totales Percibidos**  
**Período Enero - Septiembre 2012**  
**(Córdobas)**

CONCEPTO	Presupuesto Actualizado	Ingresos Percibidos	Grado de Ejecución %
<b>INGRESOS CORRIENTES</b>	<b>37,611,345,548.52</b>	<b>30,234,153,907.91</b>	<b>80.4</b>
<b>INGRESOS TRIBUTARIOS</b>	<b>34,815,348,802.00</b>	<b>27,354,874,284.78</b>	<b>78.6</b>
<b>Sobre los Ingresos</b>	<b>11,824,169,029.00</b>	<b>9,929,632,247.07</b>	<b>84.0</b>
Impuesto sobre la Renta	11,824,169,029.00	9,929,632,247.07	84.0
<b>Sobre la Producción, Consumo y Trans. Int.</b>	<b>11,628,968,151.00</b>	<b>9,049,254,771.70</b>	<b>77.8</b>
Impuesto al Valor Agregado IVA	5,156,048,831.00	4,015,496,043.94	77.9
Impuesto Selectivo al Consumo (ISC)	4,362,062,415.00	3,449,113,755.75	79.1
Rones y Aguardientes	277,257,433.00	166,492,120.69	60.0
Cervezas	830,176,743.00	699,714,757.23	84.3
Cigarrillos		7,396.17	
Gaseosas	310,811,835.00	254,475,151.40	81.9
Derivados del Petróleo	2,733,487,852.00	2,230,485,781.02	81.6
Otros Selectivos al Consumo	210,328,552.00	97,938,549.24	46.6
Impuesto Selectivo al Consumo a la Importación	2,086,825,527.00	1,567,159,847.48	75.1
Impuesto de Timbres Fiscales (ITF)	24,031,378.00	17,485,124.53	72.8
<b>Impuestos sobre el Comercio Exterior</b>	<b>11,362,211,622.00</b>	<b>8,375,987,266.01</b>	<b>73.7</b>
Derechos Arancelarios a la Importación (DAI)	1,544,594,981.00	1,168,514,010.27	75.7
Impuesto al Valor Agregado de las Importaciones	9,769,923,419.00	7,166,531,579.28	73.4
35% a Bienes y Serv. proced. u origen Hondureño y	47,693,222.00	40,941,676.46	85.8
<b>INGRESOS NO TRIBUTARIOS</b>	<b>2,704,665,546.52</b>	<b>2,754,677,768.97</b>	<b>101.8</b>
<b>Tasas</b>	<b>53,987,865.00</b>	<b>36,979,465.17</b>	<b>68.5</b>
Servicios de Importaciones	50,289,103.00	35,570,804.06	70.7
Otros Servicios del Sector Forestal	3,698,762.00	1,408,661.11	38.1
<b>Derechos</b>	<b>438,220,581.00</b>	<b>394,043,348.64</b>	<b>89.9</b>
Derechos Consulares	77,163,405.00	67,810,431.32	87.9
Derecho de Superficie (Exploración S. Minero)	67,717,398.00	65,219,113.69	96.3
Derecho sobre Explotación (Sector Minero)	238,812,819.00	212,369,665.55	88.9
Multas por Derecho de Superficie y Explotación Minera	161,636.00	70,732.21	43.8
Derecho Superficial de Recursos Geotérmicos		6,099.20	
Derecho de Explotación de Recursos Geotérmicos	439,353.00	808,706.85	184.1
Derechos por Aprovecham. a los Rec. Pesqueros	5,175,616.00	4,113,534.26	79.5
Derecho de Aprovechamiento Sector Forestal	40,045,053.00	36,197,182.98	90.4
Derechos de Vigencia Sector Forestal	268,222.00	156,176.13	58.2
Derechos de Vigencia Sector Pesca	8,437,079.00	7,291,706.45	86.4
<b>Multas</b>	<b>57,118,838.52</b>	<b>73,687,756.19</b>	<b>129.0</b>
Multas al Sector Forestal	1,620,905.00	1,395,538.97	86.1
Multas por Infracciones de Tránsito	19,866,143.00	38,052,201.00	191.5
Multas del Sector Pesca	1,536,181.62	1,018,105.82	66.3
Otras Multas	34,095,608.90	33,221,910.40	97.4
<b>Subastas</b>	<b>14,216,711.00</b>	<b>29,563,058.91</b>	<b>207.9</b>
Subastas por Decomiso	14,216,711.00	29,563,058.91	207.9
<b>Otros Ingresos No Tributarios</b>	<b>2,141,121,551.00</b>	<b>2,220,404,140.06</b>	<b>103.7</b>
Utilidad por Dif. de Cambios	132,143,200.00	118,327,821.08	89.5
Otros Ingresos no Tributarios	366,692,644.00	627,352,165.37	171.1
Tributo Especial para FOMAV	828,675,160.00	624,813,779.06	75.4
Prima Ganada en Colocación de Deuda Interna		224,419,553.14	
Rentas con Destino Especifico	813,610,547.00	625,490,821.41	76.9
<b>RENTAS DE LA PROPIEDAD</b>	<b>31,331,200.00</b>	<b>82,376,281.38</b>	<b>262.9</b>
<b>Intereses Obtenidos por Préstamos.</b>	<b>14,931,200.00</b>	<b>65,969,029.10</b>	<b>441.8</b>
Intereses por Préstamos Internos	14,931,200.00	65,969,029.10	441.8
<b>Intereses Obtenidos por Depósitos.</b>	<b>16,400,000.00</b>	<b>16,407,252.28</b>	<b>100.0</b>
Intereses por Depósitos Internos	16,400,000.00	16,407,252.28	100.0
<b>TRANSFERENCIAS CORRIENTES</b>	<b>60,000,000.00</b>	<b>42,225,572.78</b>	<b>70.4</b>
<b>Del Sector Público</b>	<b>60,000,000.00</b>	<b>42,225,572.78</b>	<b>70.4</b>
De Entes Autónomos no Empresariales	30,000,000.00	21,000,000.00	70.0
De Empresas Públicas no Financieras	30,000,000.00	16,225,572.78	54.1
De Empresas Públicas Financieras		5,000,000.00	
<b>INGRESOS DE CAPITAL</b>		<b>1,011,714.85</b>	
Venta de Bienes Inmuebles		1,011,714.85	
<b>TOTAL DE INGRESOS</b>	<b>37,611,345,548.52</b>	<b>30,235,165,622.76</b>	<b>80.4</b>



## Ejecución de Ingresos Enero - Septiembre 2012

### Estructura de Ingresos



Total de Ingresos C\$30,235,165,622.76

Cuadro No. 3

**Gobierno Central**  
**Ingresos Totales Percibidos por Direcciones Recaudadoras**  
**Período Enero - Septiembre 2012**  
**Córdoba**

CONCEPTO	DIRECCIONES GENERALES			TOTAL
	INGRESOS	SERVICIOS ADUANEROS	TESORERIA	
<b>INGRESOS CORRIENTES</b>	<b>19,115,134,345.13</b>	<b>10,016,143,492.13</b>	<b>1,102,876,070.65</b>	<b>30,234,153,907.91</b>
<b>INGRESOS TRIBUTARIOS</b>	<b>17,398,987,130.63</b>	<b>9,955,887,154.15</b>		<b>27,354,874,284.78</b>
<b>Sobre los Ingresos</b>	<b>9,917,028,069.21</b>	<b>12,604,177.86</b>		<b>9,929,632,247.07</b>
Impuesto sobre la Renta	9,917,028,069.21	12,604,177.86		9,929,632,247.07
<b>Sobre la Producción, Consumo y Trans. Int.</b>	<b>7,481,959,061.42</b>	<b>1,567,295,710.28</b>		<b>9,049,254,771.70</b>
Impuesto al Valor Agregado IVA	4,015,360,181.14	135,862.80		4,015,496,043.94
Impuesto Selectivo al Consumo (ISC)	3,449,113,755.75			3,449,113,755.75
Rones y Aguardientes	166,492,120.69			166,492,120.69
Cervezas	699,714,757.23			699,714,757.23
Cigarrillos	7,396.17			7,396.17
Gaseosas	254,475,151.40			254,475,151.40
Derivados del Petróleo	2,230,485,781.02			2,230,485,781.02
Otros Selectivos al Consumo	97,938,549.24			97,938,549.24
Impuesto Selectivo al Consumo a la Importación		1,567,159,847.48		1,567,159,847.48
Impuesto de Timbres Fiscales (ITF)	17,485,124.53			17,485,124.53
<b>Impuestos sobre el Comercio Exterior</b>		<b>8,375,987,266.01</b>		<b>8,375,987,266.01</b>
Derechos Arancelarios a la Importación (DAI)		1,168,514,010.27		1,168,514,010.27
Impuesto al Valor Agregado de las Importaciones		7,166,531,579.28		7,166,531,579.28
35% a Bienes y Serv. proced. u origen Hondureño y Colombiano		40,941,676.46		40,941,676.46
<b>INGRESOS NO TRIBUTARIOS</b>	<b>1,716,147,214.50</b>	<b>60,256,337.98</b>	<b>978,274,216.49</b>	<b>2,754,677,768.97</b>
<b>Tasas</b>	<b>1,408,661.11</b>	<b>35,570,804.06</b>		<b>36,979,465.17</b>
Servicios de Importaciones		35,570,804.06		35,570,804.06
Otros Servicios del Sector Forestal	1,408,661.11			1,408,661.11
<b>Derechos</b>	<b>326,232,917.32</b>	<b>49,371.38</b>	<b>67,761,059.94</b>	<b>394,043,348.64</b>
Derechos Consulares		49,371.38	67,761,059.94	67,810,431.32
Derecho de Superficie (Exploración S. Minero)	65,219,113.69			65,219,113.69
Derecho sobre Explotación (Sector Minero)	212,369,665.55			212,369,665.55
Multas por Derecho de Superficie y Explotación Minera	70,732.21			70,732.21
Derecho Superficial de Recursos Geotérmicos	6,099.20			6,099.20
Derecho de Explotación de Recursos Geotérmicos	808,706.85			808,706.85
Derechos por Aprovecham. a los Rec. Pesqueros	4,113,534.26			4,113,534.26
Derecho de Aprovechamiento Sector Forestal	36,197,182.98			36,197,182.98
Derechos de Vigencia Sector Forestal	156,176.13			156,176.13
Derechos de Vigencia Sector Pesca	7,291,706.45			7,291,706.45
<b>Multas</b>	<b>55,222,637.54</b>	<b>17,081,065.54</b>	<b>1,384,053.11</b>	<b>73,687,756.19</b>
Multas al Sector Forestal	1,395,538.97			1,395,538.97
Multas por Infracciones de Tránsito	38,052,201.00			38,052,201.00
Multas del Sector Pesca	1,018,105.82			1,018,105.82
Otras Multas	14,756,791.75	17,081,065.54	1,384,053.11	33,221,910.40
<b>Subastas</b>	<b>29,563,058.91</b>			<b>29,563,058.91</b>
Subastas por Decomiso	29,563,058.91			29,563,058.91
<b>Otros Ingresos No Tributarios</b>	<b>1,303,719,939.62</b>	<b>7,555,097.00</b>	<b>909,129,103.44</b>	<b>2,220,404,140.06</b>
Utilidad por Dif. de Cambios			118,327,821.08	118,327,821.08
Otros Ingresos no Tributarios	620,046,317.86	2,827,326.60	4,478,520.91	627,352,165.37
Tributo Especial para FOMAV	624,813,779.06			624,813,779.06
Prima Ganada en Colocación de Deuda Interna			224,419,553.14	224,419,553.14
Rentas con Destino Especifico	58,859,842.70	4,727,770.40	561,903,208.31	625,490,821.41
<b>RENTAS DE LA PROPIEDAD</b>			<b>82,376,281.38</b>	<b>82,376,281.38</b>
<b>Intereses Obtenidos por Préstamos.</b>			<b>65,969,029.10</b>	<b>65,969,029.10</b>
Intereses por Préstamos Internos			65,969,029.10	65,969,029.10
<b>Intereses Obtenidos por Depósitos.</b>			<b>16,407,252.28</b>	<b>16,407,252.28</b>
Intereses por Depósitos Internos			16,407,252.28	16,407,252.28
<b>TRANSFERENCIAS CORRIENTES</b>			<b>42,225,572.78</b>	<b>42,225,572.78</b>
<b>Del Sector Público</b>			<b>42,225,572.78</b>	<b>42,225,572.78</b>
De Entes Autónomos no Empresariales			21,000,000.00	21,000,000.00
De Empresas Públicas no Financieras			16,225,572.78	16,225,572.78
De Empresas Públicas Financieras			5,000,000.00	5,000,000.00
<b>INGRESOS DE CAPITAL</b>			<b>1,011,714.85</b>	<b>1,011,714.85</b>
Venta de Bienes Inmuebles			1,011,714.85	1,011,714.85
<b>TOTAL DE INGRESOS</b>	<b>19,115,134,345.13</b>	<b>10,016,143,492.13</b>	<b>1,103,887,785.50</b>	<b>30,235,165,622.76</b>

## Cuadro No. 3 - A

**Gobierno Central**  
**Detalle del Rubro de Rentas con Destino Especifico**  
**Percibido Período Enero - Septiembre 2012**  
**(Córdoba)**

RUBRO / ENTIDAD	Presupuesto Actualizado	Ingresos Percibidos	Grado de Ejecución %
<b>Rentas con Destino Especifico</b>	<b>813,610,547.00</b>	<b>625,490,821.41</b>	<b>76.9</b>
Corte Suprema de Justicia	98,403,000.00	5,167.60	0.0
Contraloría General de la República		16,031.00	0.0
Ministerio de Gobernación	148,468,788.00	134,469,930.53	90.6
Ministerio de Relaciones Exteriores	4,479,000.00	6,931,578.46	154.8
Ministerio de Defensa	397,000.00		0.0
Ministerio de Hacienda y Crédito Público	15,037,000.00	22,311,068.96	148.4
Ministerio de Fomento, Industria y Comercio	33,726,000.00	30,017,351.77	89.0
Ministerio de Educación	7,523,000.00	1,340,710.76	17.8
Ministerio Agropecuario y Forestal	103,200,000.00	95,449,211.66	92.5
Ministerio de Transporte e Infraestructura	38,120,000.00	27,663,918.01	72.6
Ministerio de Salud	75,362,000.00	58,572,352.88	77.7
Ministerio del Trabajo	4,696,000.00	3,141,426.18	66.9
Ministerio del Ambiente y de los Recursos Naturales	14,695,000.00	9,437,952.69	64.2
Ministerio de la Familia, Adolescencia y Niñez	29,000,000.00	24,057,372.60	83.0
Procuraduría General de la República	1,650,000.00	404,214.25	24.5
Consejo Nacional del Deporte, la Educación Física y la Recreación Física	29,000,000.00	23,132,362.50	79.8
Dirección General de Ingresos	62,292,759.00	58,859,842.70	94.5
Dirección General de Servicios Aduaneros	120,700,000.00	107,158,382.49	88.8
Instituto Nicaragüense de Estudios Territoriales	23,951,000.00	17,343,606.49	72.4
Instituto de la Vivienda Urbana y Rural	560,000.00	2,290,946.10	409.1
Instituto Nacional de Información de Desarrollo	350,000.00	123,673.32	35.3
Instituto Nacional Forestal	0.00	481,463.29	#DIV/0!
Instituto Nicaragüense de Deportes	2,000,000.00	2,282,257.17	114.1

## Cuadro No. 3 - B

**Gobierno Central**  
**Detalle de Transferencias Corrientes por Entes y Empresas**  
**Período Enero - Septiembre 2012**  
**(Córdobas)**

CONCEPTO	Presupuesto Actualizado	Ingresos Percibidos	Grado de Ejecución %
<b>TRANSFERENCIAS CORRIENTES</b>	<b>60,000,000.00</b>	<b>42,225,572.78</b>	<b>70.4</b>
<b>Del Sector Público</b>	<b>60,000,000.00</b>	<b>42,225,572.78</b>	<b>70.4</b>
<b>De Entes Autónomos No Empresariales</b>	<b>30,000,000.00</b>	<b>21,000,000.00</b>	<b>70.0</b>
Corporaciones Nacionales del Sector Público	30,000,000.00	21,000,000.00	70.0
<b>De Empresas Públicas no Financieras</b>	<b>30,000,000.00</b>	<b>16,225,572.78</b>	<b>54.1</b>
Petróleos de Nicaragua	30,000,000.00	16,225,572.78	54.1
<b>De Empresas Públicas Financieras</b>	-	<b>5,000,000.00</b>	#DIV/0!
Instituto Nicaragüense de Seguros y Reaseguros	-	5,000,000.00	#DIV/0!

## Cuadro No. 4

SUBSISTEMA : SIEP  
 APLICACION : SIEP  
 ENTIDAD : DGP  
 USUARIO : DGP027

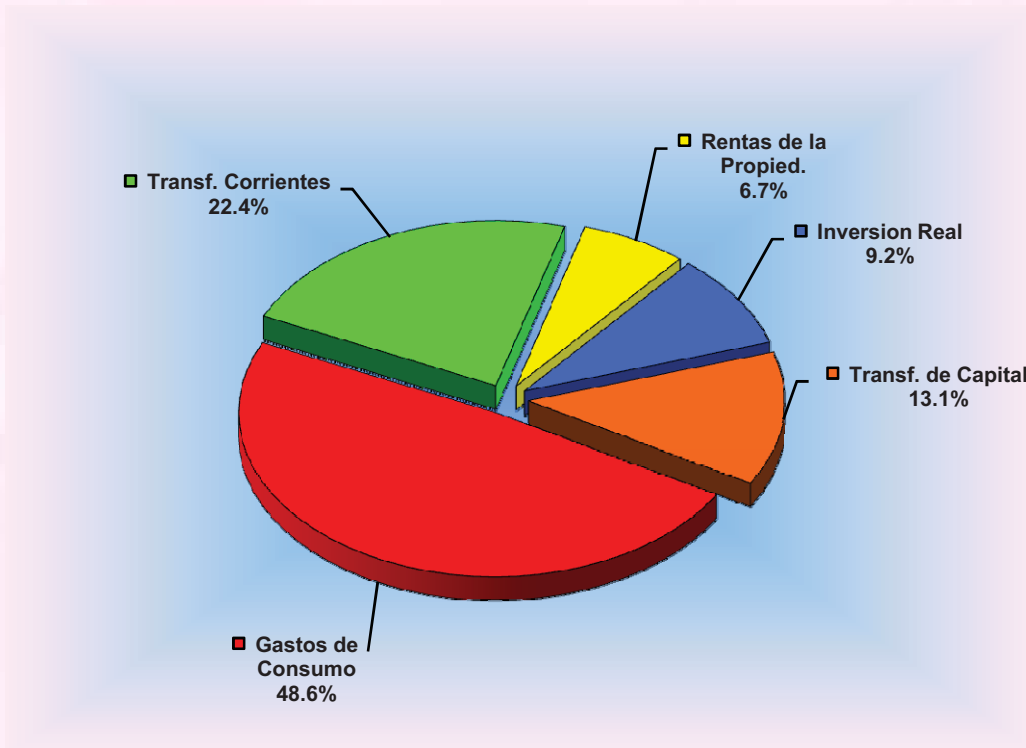
PRODUCCION 2012  
 MINISTERIO DE HACIENDA Y CREDITO PUBLICO  
 CLASIFICACION ECONOMICA DE GASTOS  
 (CORDOBAS)

PAGINA: 1 de 1  
 FECHA: 07/10/2012  
 HORA: 11:01:59 AM  
 REPORTE: PRPSIEP108B

DE: ENERO A: SEPTIEMBRE

CONCEPTO	PRESUPUESTO ACTUALIZADO	DEVENGADO ACUMULADO	GRADO DE EJECUCION %.
<b>GASTO CORRIENTE</b>	<b>32,480,161,779.45</b>	<b>22,404,916,561.03</b>	<b>68.98</b>
GASTOS DE CONSUMO	20,731,932,430.63	14,012,131,485.21	67.59
REMUNERACIONES	13,349,640,312.35	9,222,782,330.55	69.09
BIENES Y SERVICIOS	7,382,292,118.28	4,789,349,154.66	64.88
RENTAS DE LA PROPIEDAD	2,576,831,877.00	1,938,410,266.55	75.22
INTERESES	2,576,831,877.00	1,938,410,266.55	75.22
INTERESES INTERNOS	1,828,886,574.00	1,455,352,386.40	79.58
INTERESES AL EXTERIOR	747,945,303.00	483,057,880.15	64.58
TRANSFERENCIAS CORRIENTES	9,171,397,471.82	6,454,374,809.27	70.38
AL SECTOR PRIVADO	2,053,244,897.12	1,403,420,225.54	68.35
AL SECTOR PÚBLICO	7,006,143,310.02	4,951,588,968.21	70.67
AL SECTOR EXTERNO	112,009,264.68	99,365,615.52	88.71
<b>GASTO CAPITAL</b>	<b>9,798,346,102.13</b>	<b>6,402,721,809.00</b>	<b>65.34</b>
INVERSIÓN REAL DIRECTA	4,922,384,436.24	2,641,886,138.13	53.67
FORMACIÓN BRUTA DE CAPITAL FIJO	4,821,422,884.72	2,637,624,879.36	54.71
TIERRAS Y TERRENOS	1,780,595.81	457,529.81	25.70
ACTIVOS INTANGIBLES	99,180,955.71	3,803,728.96	3.84
TRANSFERENCIAS DE CAPITAL	4,875,961,665.89	3,760,835,670.87	77.13
AL SECTOR PRIVADO	364,908,789.89	247,478,696.84	67.82
AL SECTOR PÚBLICO	4,511,052,876.00	3,513,356,974.03	77.88
<b>TOTAL GASTOS</b>	<b>42,278,507,881.58</b>	<b>28,807,638,370.03</b>	<b>68.14</b>
<b>AMORTIZACION</b>			
DEUDA EXTERNA	1,418,584,335.00	854,244,753.45	60.22
DEUDA INTERNA	5,232,796,565.00	3,011,695,252.44	57.55
<b>TOTAL AMORTIZACION</b>	<b>6,651,380,900.00</b>	<b>3,865,940,005.89</b>	<b>58.12</b>
<b>TOTAL GASTOS + AMORTIZACION</b>	<b>48,929,888,781.58</b>	<b>32,673,578,375.92</b>	<b>66.78</b>

## Ejecución de Gastos Enero - Septiembre 2012 Clasificación Económica



Ejecución de Gastos C\$28,807,638,370.03

**Cuadro No. 5**

SUBSISTEMA : SIEP  
 APLICACION : SIEP  
 ENTIDAD : DGP  
 USUARIO : DGP027

PRODUCCION 2012  
 MINISTERIO DE HACIENDA Y CREDITO PUBLICO  
 CLASIFICACION ECONOMICA POR OBJETO DEL GASTO  
 (DEVENGADO ACUMULADO)  
 DE ENERO A SEPTIEMBRE

PAGINA: 1 de 1  
 FECHA: 07/10/2012  
 HORA: 11:09:15 AM  
 REPORTE: PRPSIEP121

CONCEPTO	GASTO CORRIENTE	GASTO DE CAPITAL	TOTAL
SERVICIOS PERSONALES	9,222,782,330.55	19,135,677.31	9,241,918,007.86
SERVICIOS NO PERSONALES	1,947,613,906.80	103,912,423.07	2,051,526,329.87
MATERIALES Y SUMINISTROS	2,722,043,509.85	6,095,680.09	2,728,139,189.94
BIENES DE USO	0.00	2,512,742,357.66	2,512,742,357.66
TRANSFERENCIAS CORRIENTES	6,454,374,809.27	0.00	6,454,374,809.27
TRANSFERENCIAS DE CAPITAL	0.00	3,760,835,670.87	3,760,835,670.87
SERVICIOS DE LA DEUDA	2,058,102,004.56	0.00	2,058,102,004.56
<b>TOTAL GASTOS</b>	<b>22,404,916,561.03</b>	<b>6,402,721,809.00</b>	<b>28,807,638,370.03</b>
<b>AMORTIZACION</b>			<b>3,865,940,005.89</b>
Amortización deuda interna a corto plazo			23,638,528.90
Amortización deuda interna a largo plazo			2,988,056,723.54
Amortización deuda externa a largo plazo			854,244,753.45
<b>TOTAL GASTOS + AMORTIZACION</b>			<b>32,673,578,375.92</b>

## Cuadro No. 6

SUBSISTEMA : SIEP  
 APLICACION : SIEP  
 ENTIDAD : DGP  
 USUARIO : DGP027

PRODUCCION 2012  
 MINISTERIO DE HACIENDA Y CREDITO PUBLICO  
 GASTOS TOTALES POR ENTIDAD

PAGINA: 1 de 1  
 FECHA: 07/10/2012  
 HORA: 11:10:17 AM  
 REPORTE: PRPSIEP108D

		DE: ENERO	A: SEPTIEMBRE	
DESCRIPCION		PRESUPUESTO ACTUALIZADO	EJECUCION DEVENGADO	GRADO DE EJECUCION %.
001000	ASAMBLEA NACIONAL	466,177,000.00	324,659,036.02	69.64
002000	CORTE SUPREMA DE JUSTICIA	1,690,270,577.00	1,123,742,648.46	66.48
003000	CONSEJO SUPREMO ELECTORAL	1,160,248,027.00	759,721,771.39	65.48
004000	CONTRALORÍA GENERAL DE LA REPÚBLICA	174,009,953.41	111,379,647.82	64.01
005000	PRESIDENCIA DE LA REPÚBLICA	209,740,000.00	143,346,897.25	68.35
006000	MINISTERIO DE GOBERNACIÓN	1,907,933,920.00	1,332,744,646.00	69.85
007000	MINISTERIO DE RELACIONES EXTERIORES	570,011,352.90	394,808,716.56	69.26
008000	MINISTERIO DE DEFENSA	1,548,583,393.62	1,189,341,507.06	76.80
009000	MINISTERIO DE HACIENDA Y CRÉDITO PÚBLICO	484,757,000.00	225,579,369.49	46.53
010000	MINISTERIO DE FOMENTO, INDUSTRIA Y COMERCIO	404,975,000.00	216,009,591.83	53.34
011000	MINISTERIO DE EDUCACIÓN	6,534,356,902.75	4,022,144,545.29	61.55
012000	MINISTERIO AGROPECUARIO Y FORESTAL	1,057,832,138.00	594,020,401.09	56.15
013000	MINISTERIO DE TRANSPORTE E INFRAESTRUCTURA	2,917,156,316.00	1,856,255,943.16	63.63
014000	MINISTERIO DE SALUD	6,947,343,857.00	4,860,423,898.96	69.96
015000	MINISTERIO DEL TRABAJO	52,153,000.00	34,408,331.15	65.98
016000	MINISTERIO DEL AMBIENTE Y DE LOS RECURSOS NATURALES	215,095,100.00	134,703,641.46	62.63
017000	MINISTERIO DE LA FAMILIA, ADOLESCENCIA Y NIÑEZ	524,198,000.00	335,171,937.69	63.94
024000	MINISTERIO DE ENERGÍA Y MINAS	681,796,000.00	232,962,714.61	34.17
020000	PROCURADURÍA GENERAL DE LA REPÚBLICA	94,669,000.00	68,885,158.21	72.76
018000	ASIGNACIONES Y SUBVENCIONES	11,862,334,307.90	8,789,225,961.97	74.09
019000	SERVICIO DE LA DEUDA PÚBLICA	2,774,867,036.00	2,058,102,004.56	74.17
<b>TOTAL GASTOS</b>		<b>42,278,507,881.58</b>	<b>28,807,638,370.03</b>	<b>68.14</b>



## Cuadro No. 6 - A

SUBSISTEMA : SIEP

PRODUCCION 2012

PAGINA: 1 de 3

APLICACION : ANEXO CIEF

MINISTERIO DE HACIENDA Y CREDITO PUBLICO

FECHA: 07/10/2012

ENTIDAD : DGP

ASIGNACIONES Y SUBVENCIONES A ENTES DESCENTRALIZADOS Y OTRAS INSTIT

HORA: 11:11:19 AM

USUARIO : DGP027

DE ENERO A SEPTIEMBRE

REPORTE: PRPSIEP005A

CONCEPTO	PRESUPUESTO ACTUALIZADO	EJECUCION DEVENGADO	GRADO DE EJECUCION %
INSTITUTO NICARAGUENSE DE TURISMO	144,383,900.00	95,889,266.40	66.41
INSTITUTO NICARAGUENSE DE FOMENTO MUNICIPAL	57,296,770.00	38,853,530.12	67.81
TRANSFERENCIAS A LAS ALCALDÍAS Y COMUNID. INDÍGENAS POR RECAUD. DE APROVECHAM. Y SERVICIO FORESTAL	16,333,942.00	14,728,471.09	90.17
SUBVENCIONES A CENTROS RELIGIOSOS, CULTURALES, DEPORTIVOS Y ORGANIZACIONES SIN FINES DE LUCRO	19,141,000.00	16,054,332.00	83.87
INSTITUTO NICARAGUENSE DE ESTUDIOS TERRITORIALES	90,983,888.00	63,185,576.60	69.45
INSTITUTO DE DESARROLLO RURAL	393,335,700.00	160,448,749.77	40.79
FONDO DE INVERSION SOCIAL DE EMERGENCIA	360,351,217.00	240,252,226.97	66.67
GOBIERNO REGIONAL AUTONOMO ATLANTICO NORTE	201,125,048.00	110,385,874.66	54.88
GOBIERNO REGIONAL AUTONOMO ATLANTICO SUR	105,929,043.00	67,811,158.71	64.02
EMPRESA NICARAGUENSE DE ACUEDUCTOS Y ALCANTARILLADOS SANITARIOS	249,271,000.00	171,173,849.25	68.67
INSTITUTO DE LA VIVIENDA URBANA Y RURAL	199,858,000.00	57,153,168.85	28.60
EMPRESA NACIONAL DE TRANSMISION ELECTRICA	63,500,000.00	49,461,435.00	77.89
UNIVERSIDADES Y CENTROS DE EDUCACIÓN TÉCNICA SUPERIOR	2,535,405,865.00	1,901,554,398.58	75.00
RADIO NICARAGUA	10,966,000.00	8,502,159.00	77.53
TRANSFERENCIA MUNICIPAL	3,481,534,880.00	3,074,035,146.00	88.30
INSTITUTO TECNOLÓGICO NACIONAL	30,271,000.00	21,790,630.00	71.99
SECRETARIA EJECUTIVA DEL SISTEMA NACIONAL DE PREVENCION, MITIGACION Y ATENCION DE DESASTRES	52,642,000.00	26,630,828.80	50.59
CONSEJO NACIONAL DE PLANIFICACIÓN ECONÓMICA SOCIAL	700,000.00	508,646.48	72.66
DIRECCIÓN GENERAL DE INGRESOS	362,276,000.00	264,225,431.86	72.93
DIRECCIÓN GENERAL DE SERVICIOS ADUANEROS	288,464,000.00	204,459,069.00	70.88
COMISION NACIONAL DE DEMARCACIÓN Y TITULACIÓN	11,354,000.00	8,140,302.00	71.70
TRANSFERENCIA A LAS ALCALDÍAS POR RECAUDACIONES DE EXPLORACIÓN Y EXPLOTACIÓN MINERA	107,342,149.00	87,148,152.57	81.19
PARLAMENTO CENTROAMERICANO	46,410,000.00	35,847,679.00	77.24
MINISTERIO PÚBLICO	187,343,540.00	130,339,772.54	69.57
PROCURADURIA PARA LA DEFENSA DE LOS DERECHOS HUMANOS	34,591,000.00	24,900,244.00	71.98
CATEDRAL DE GRANADA	315,000.00	315,000.00	100.00
COMISIONES BANCARIAS	8,190,000.00	7,416,467.57	90.56
MUSEO ARCHIVO RUBÉN DARÍO	945,000.00	708,750.00	75.00
TEATRO MUNICIPAL JOSÉ DE LA CRUZ MENA	1,250,000.00	950,000.00	76.00
ACADEMIA NICARAGUENSE DE LA LENGUA	1,103,000.00	765,000.00	69.36
ACADEMIA DE GEOGRAFÍA E HISTORIA DE NICARAGUA	1,103,000.00	750,000.00	68.00
TRANSFERENCIA A LAS ALCALDIAS Y COMUNIDADES INDIGENAS POR RECAUDACION DE PESCA Y ACUICULTURA	6,498,887.00	3,002,814.24	46.21
PROYECTO DE APOYO A LAS COMUNIDADES	40,513,000.00	30,384,750.00	75.00
ASOCIACIÓN DE SCOUTS DE NICARAGUA	987,000.00	740,250.00	75.00
SECRETARÍA DE INTEGRACIÓN ECONÓMICA CENTROAMERICANA	11,760,000.00	11,551,300.00	98.23
FUNDACIÓN AMIGOS DEL ZOOLOGICO NICARAGUENSE	4,200,000.00	3,100,000.00	73.81
COOPERATIVAS DE TRANSPORTE URBANO COLECTIVO DEL MUNICIPIO DE MANAGUA Y MUNICIPIO DE CIUDAD SANDINO	153,300,000.00	153,300,000.00	100.00
FONDOS DE CONTRAVALOR	5,458,460.00	2,691,008.00	49.30
SUBSIDIO AL CONSUMO DE ENERGIA , AGUA Y TELEFONIA PARA JUBILADOS	84,000,000.00	76,271,424.22	90.80
PENSIÓN VITALICIA A EXPRESIDENTES Y EXVICEPRESIDENTES	9,536,565.00	8,097,529.64	84.91
FONDO DE MANTENIMIENTO VIAL	854,525,160.00	613,694,212.49	71.82
ORDENAMIENTO DE LA PROPIEDAD	81,820,000.00	59,777,405.96	73.06
LA GACETA	6,556,000.00	4,800,820.17	73.23
UNIVERSIDADES (ENERGÍA ELÉCTRICA, AGUA Y TELEFONÍA NACIONAL)	275,304,000.00	170,093,381.66	61.78
CATEDRAL METROPOLITANA DE LEÓN	2,000,000.00	1,500,000.00	75.00
CORTE CENTROAMERICANA DE JUSTICIA	12,390,000.00	12,127,061.53	97.88
PRONICARAGUA/PNUD	4,491,000.00	3,109,500.00	69.24
CONSEJO NACIONAL DEL CAFÉ (CONACAFE)	3,675,000.00	2,756,250.00	75.00
SUPERINTENDENCIA DE BANCOS Y DE OTRAS INSTITUCIONES FINANCIERAS	19,280,000.00	4,548,656.04	23.59

FILTRADO POR :

PARAMETROS ESPECIALES: Mes Inicial (mm)=1 / Mes Final (mm)=9

PRODUCCION 2012

## Cuadro No. 6 - A

SUBSISTEMA : SIEP PRODUCCION 2012 PAGINA: 2 de 3  
 APLICACION : ANEXO CIEF MINISTERIO DE HACIENDA Y CREDITO PUBLICO FECHA: 07/10/2012  
 ENTIDAD : DGP ASIGNACIONES Y SUBVENCIONES A ENTES DESCENTRALIZADOS Y OTRAS INSTITU HORAS: 11:11:19 AM  
 USUARIO : DGP027 DE ENERO A SEPTIEMBRE REPORTE: PRPSIEP005A

CONCEPTO	PRESUPUESTO ACTUALIZADO	EJECUCION DEVENGADO	GRADO DE EJECUCION %
EMPRESA PORTUARIA NACIONAL	30,000,000.00	26,787,819.00	89.29
CORREOS DE NICARAGUA	11,878,000.00	11,878,000.00	100.00
FONDO NACIONAL DE DESARROLLO FORESTAL	19,016,794.00	7,187,255.42	37.79
CONSEJO NACIONAL DEL DEPORTE, LA EDUCACION FISICA Y LA RECREACION FISICA	175,454,601.00	146,282,214.69	83.37
ALCALDIA DE MANAGUA	0.00	0.00	0.00
PROGRAMA DE APOYO AL FORTALECIMIENTO DE LA PLANIFICACIÓN ESTRATÉGICA Y LA PREINVERSIÓN	49,703,000.00	31,488,410.21	63.35
TRIBUNAL TRIBUTARIO ADMINISTRATIVO	11,789,000.00	7,144,720.26	60.60
FONDO DE DESARROLLO PESQUERO	4,774,664.00	3,792,062.81	79.42
FONDO DE DESARROLLO MINERO	46,003,778.00	37,349,208.27	81.19
INSTITUTO NACIONAL DE INFORMACIÓN DE DESARROLLO	57,822,000.00	37,153,978.17	64.26
INSTITUTO NICARAGÜENSE DE DEPORTES	14,014,000.00	9,020,290.69	64.37
TEATRO NACIONAL RUBÉN DARÍO	18,056,000.00	12,734,782.77	70.53
INSTITUTO NICARAGÜENSE DE CULTURA	46,882,000.00	32,454,201.96	69.23
INSTITUTO NICARAGÜENSE DE LA JUVENTUD	10,054,000.00	6,688,877.41	66.53
INSTITUTO NICARAGÜENSE DE LA PESCA Y ACUICULTURA	49,419,000.00	27,378,603.65	55.40
INSTITUTO NICARAGÜENSE DE LA MUJER	11,283,000.00	7,786,770.19	69.01
INSTITUTO CONTRA EL ALCOHOLISMO Y LA DROGADICCIÓN	2,546,000.00	1,817,518.60	71.39
CONSEJO NACIONAL DE EVALUACIÓN Y ACREDITACIÓN DEL SISTEMA EDUCATIVO	6,930,000.00	4,887,830.26	70.53
ALCALDIA DE MATAGALPA	300,000.00	0.00	0.00
IGLESIA CATEDRAL SAN PEDRO, MATAGALPA	315,000.00	315,000.00	100.00
MOVIMIENTO INFANTIL LUIS ALFONSO VELASQUEZ FLORES	420,000.00	315,000.00	75.00
COMISION DE APELACION DEL SERVICIO CIVIL	6,277,000.00	4,479,613.00	71.37
BANCO DE FOMENTO A LA PRODUCCION (PRODUZCAMOS)	135,890,000.00	81,031,982.16	59.63
INSTITUTO NICARAGUENSE DE FOMENTO COOPERATIVO	4,362,000.00	2,808,046.72	64.38
SUBSIDIO DE ENERGÍA EN ASENTAMIENTOS EN BARRIOS ECONÓMICAMENTE VULNERABLES	158,564,000.00	44,659,871.16	28.17
UNICA (PROGRAMA PARA FORMACIÓN MAESTROS EMPÍRICOS)	20,812,500.00	15,609,375.00	75.00
INSTITUTO NICARAGÜENSE DE ACUEDUCTOS Y ALCANTARILLADOS	20,013,000.00	14,261,138.00	71.26
INSTITUTO NACIONAL DE PROMOCIÓN DE LA COMPETENCIA (PROCOMPETENCIA)	8,997,000.00	6,368,529.48	70.79
GOBIERNO TERRITORIAL INDIGENA DEL ALTO WANGKI Y BOCAY	5,000,000.00	3,435,630.46	68.71
ALCALDIA MUNICIPAL DE MASAYA.	1,000,000.00	800,000.00	80.00
GOBIERNO TERRITORIAL DE AWALTARA LUHPA NANI TASBAYA	1,260,000.00	1,002,666.67	79.58
TRANSFERENCIA A LAS ALCALDÍAS POR RECAUDACIÓN DEL IMPUESTO SELECTIVO DE CONSUMO (ISC-IMI)	52,920,000.00	50,719,662.65	95.84
AUTORIDAD NACIONAL DEL AGUA	20,761,000.00	16,005,713.00	77.10
INSTITUTO NACIONAL TECNOLOGICO (INATEC)	129,986,000.00	67,424,432.41	51.87
BENEMERITO CUERPO DE BOMBEROS DE MANAGUA	1,000,000.00	900,000.00	90.00
ASOCIACION CIVIL DE CUERPO DE BOMBEROS VOLUNTARIOS DE NICARAGUA	1,000,000.00	900,000.00	90.00
GOBIERNO TERRITORIAL RAMA - KRIOL	1,000,000.00	862,999.48	86.30
GOBIERNO TERRITORIAL WANKI MAYA RIO COCO ABAJO	500,000.00	285,222.00	57.04
CONSEJO NACIONAL CONTRA EL CRIMEN ORGANIZADO	2,510,000.00	1,696,687.92	67.60
GOBIERNO TERRITORIAL SAUNI ARUNGKA (MATUMBAK)	500,000.00	369,100.00	73.82
CRUZ ROJA NICARAGUENSE	1,800,000.00	1,300,000.00	72.22
UNIDAD ADMINISTRADORA DE BIENES INCAUTADOS, DECOMISADOS O ABANDONADOS	5,240,000.00	0.00	0.00
ASOCIACIÓN NICARAGUA JOVEN	2,000,000.00	2,000,000.00	100.00
FUNDACIÓN LA VERDE SONRISA	1,500,000.00	1,125,000.00	75.00
ASOCIACIÓN CIENTÍFICA Y CULTURA ZOOLOGICO THOMAS BELT	1,200,000.00	750,000.00	62.50
INSTITUTO NICARAGUENSE DE APOYO A LA PEQUEÑA Y MEDIANA EMPRESA	7,000,000.00	4,388,300.00	62.69
GOBIERNO TERRITORIAL TWAHKA	500,000.00	0.00	0.00
GOBIERNO TERRITORIAL WANGKI LI AUBRA	500,000.00	344,750.00	68.95
GOBIERNO TERRITORIAL PRINZU AUHYA UM	500,000.00	357,640.00	71.53

FILTRADO POR :

PARAMETROS ESPECIALES: Mes Inicial (mm)=1 / Mes Final (mm)=9

PRODUCCION 2012

## Cuadro No. 6 - A

SUBSISTEMA : SIEP

PRODUCCION 2012

PAGINA: 3 de 3

APLICACION : ANEXO CIEF

MINISTERIO DE HACIENDA Y CREDITO PUBLICO

FECHA: 07/10/2012

ENTIDAD : DGP

ASIGNACIONES Y SUBVENCIONES A ENTES DESCENTRALIZADOS Y OTRAS INSTITL

HORA: 11:11:19 AM

USUARIO : DGP027

DE ENERO A SEPTIEMBRE

REPORTE: PRPSIEP005A

CONCEPTO	PRESUPUESTO ACTUALIZADO	EJECUCION DEVENGADO	GRADO DE EJECUCION %
GOBIERNO TERRITORIAL MAYAGNA SAUNI AS	500,000.00	423,950.00	84.79
TRIBUNAL ADUANERO	6,000,000.00	0.00	0.00
COMISIÓN NACIONAL DE MICROFINANZAS (CONAMI)	6,000,000.00	3,420,021.00	57.00
FONDO PARA ADQUISICIÓN DE VIVIENDAS DE INTERÉS SOCIAL	47,000,000.00	0.00	0.00
FORO NICARAGUENSE DE CULTURA	500,000.00	350,000.00	70.00
ALCALDIA DE ESTELI	100,000.00	100,000.00	100.00
ALCALDÍA DE JUIGALPA	200,000.00	0.00	0.00
COMISIÓN NACIONAL DE ZONAS FRANCAS	1,769,000.00	1,726,113.59	97.58
ASOCIACIÓN DE MUNICIPIOS DE LAS REGIONES AUTÓNOMAS DE LA COSTA ATLÁNTICA DE NICARAGUA (AMURACAN)	800,000.00	800,000.00	100.00
ASIGNACIÓN A ZOOLOGICOS Y CUERPOS DE BOMBEROS	200,956.90	125,292.14	62.35
TRIBUNAL ADUANERO Y TRIBUTARIO ADMINISTRATIVO	0.00	0.00	0.00
EMPRESA NICARAGUENSE DE ELECTRICIDAD	0.00	0.00	0.00
EMPRESA ADMINISTRADORA DE AEROPUERTOS INTERNACIONALES	0.00	0.00	0.00
AUTORIDAD DE EL GRAN CANAL INTEROCEÁNICO DE NICARAGUA	0.00	0.00	0.00
<b>TOTAL -----&gt;</b>	<b>11,862,334,307.90</b>	<b>8,789,225,961.97</b>	<b>74.09</b>

FILTRADO POR :

PARAMETROS ESPECIALES: Mes Inicial (mm)=1 / Mes Final (mm)=9

PRODUCCION 2012

Cuadro No. 6 - A -1

**SUBVENCIONES A IGLESIAS, TEMPLOS Y CONGREGACIONES RELIGIOSAS**  
**IGLESIAS y CONGREGACIONES**  
**EJECUCIÓN PERIODO ENERO - SEPTIEMBRE 2012**  
**(CORDOBAS)**

No.	NOMBRE DE LA INSTITUCIÓN	PRESUPUESTO ACTUALIZADO	DEVENGADO	SALDO
1	Alianza Evangélica Nicaragüense (AENIC)	100,000	100,000	
2	Asociación de Capellanes Evangélicos de Nicaragua	100,000	100,000	
3	Asociación de Hermanas Trapenses, Monasterio Santa María de la Paz. Santo Tomas, Chontales.	50,000	50,000	
4	Casa Natal Sor María Romero. Granada.	50,000	50,000	
5	Catedral de Juigalpa	100,000	100,000	
6	Concilio Nacional de Iglesia Evangélicas de Nicaragua (CNIEN)	150,000	100,000	50,000
7	Consejo Nacional de Pastores Evangélicos de Nicaragua (CNPEN)	100,000	100,000	
8	Escuela Casita Azul, Nuestra Señora del Pilar. Barrio Altagracia, Managua.	150,000	75,000	75,000
9	Iglesia Nueva Jerusalén. Siuna, RAAN.	30,000		30,000
10	Iglesia San José. Diriamba, Carazo,	100,000	100,000	
11	Monasterio de María Madre de Misericordia y San José Madres Carmelitas Descalzas. El Crucero, Managua.	50,000	50,000	
12	Monasterio Santa María de Guadalupe, Monjas Dominicanas. Chiquislitagua, Managua.	50,000	50,000	
13	Parroquia de Nuestra Señora de Altagracia. Barrio Altagracia, Managua.	150,000	100,000	50,000
14	Parroquia de Nuestra Señora de las Victorias. El Crucero, Managua	100,000	100,000	
15	Parroquia Juan Pablo II. Boaco.	50,000	50,000	
16	Parroquia La Merced, Barrio Larreynaga, Managua.	200,000	200,000	
17	Parroquia María Auxiliadora. Los Altos de Masaya.	100,000	100,000	
18	Parroquia Nuestro Señor de Esquipulas. Siuna, RAAN.	20,000		20,000
19	Parroquia San Caralampio. Diriamba, Carazo,	100,000	70,000	30,000
20	Parroquia San Felipe Apóstol. León.	100,000	100,000	
21	Parroquia San Francisco Javier. Ciudad Sandino, Managua.	100,000	100,000	
22	Parroquia San Gregorio Magno. Diriamba, Carazo.	100,000	100,000	
23	Parroquia San Juan Bautista (Catedral de Madera). León.	100,000	100,000	
24	Parroquia San Juan Bautista, Masaya.	100,000	100,000	
25	Parroquia San Judas Tadeo. Barrio San Judas, Managua.	100,000	100,000	
26	Parroquia San Mateo Evangelista. Barrio Concepción de María, Managua.	100,000	100,000	
27	Parroquia San Nicolás de Tolentino. La Paz Centro, León.	100,000	50,000	50,000
28	Parroquia Santa Ana. Niquinohomo, Masaya.	150,000	150,000	
29	Parroquia Santa Faz. Barrio Costa Rica, Managua.	100,000	100,000	
30	Parroquia Señor de los Milagros. Colonia Unidad de Propósito, Managua.	50,000		50,000
31	Santuario Mariano Arquidiocesano Nuestra Señora de Lourdes. Carretera a León.	50,000	50,000	
32	Santuario Nuestra Señora de La Merced, León.	100,000	50,000	50,000
33	Seminario Menor San Ramón. Diócesis de León.	100,000	100,000	
34	Seminario Menor San Vicente de Paul. Boaco	100,000	100,000	
35	Sociedad Bíblica de Nicaragua.	100,000	100,000	
36	Parroquia San Sebastián, de Acoyapa	41,000	41,000	
<b>TOTAL</b>		<b>3,341,000</b>	<b>2,936,000</b>	<b>405,000</b>

## Cuadro No. 6 - A -2

**SUBVENCIONES A ORGANIZACIONES SIN FINES DE LUCRO, CENTROS CULTURALES Y DEPORTIVOS  
ASOCIACIONES Y FUNDACIONES  
EJECUCIÓN PERIODO ENERO - SEPTIEMBRE 2012  
(CORDOBAS)**

No.	NOMBRE DE LA INSTITUCIÓN	PRESUPUESTO ACTUALIZADO	DEVENGADO	SALDO
1	Archivo Histórico Diocesano, León.	300,000	300,000	
2	Asignación especial a Grupos Profesionales de Danza Nicaragüense y artistas nacionales destacados 1/	2,000,000	2,000,000	
3	Asociación Bloque de Apoyo a la Unidad Nicaragüense (BAUNIC)	200,000	100,000	100,000
4	Asociación Chontaleña de Municipios (ASOCHOM) Santo Tomas Chontales	100,000	100,000	
5	Asociación comedor de la tercera edad La Purísima,	250,000	250,000	
6	Asociación Cultural Nicaragüense Radio Ondas de Luz	100,000	100,000	
7	Asociación de Alcaldes Patrióticos Hernán Robleto. (ASALPAT)	200,000	200,000	
8	Asociación de clubes de Baloncesto (ACB)	200,000	200,000	
9	Asociación de Municipios de Nicaragua (AMUNIC).	1,000,000	750,000	250,000
10	Asociación de padres de familia con hijos discapacitados los Pipitos.	3,000,000	2,250,000	750,000
11	Asociación Desarrollo de Comunidad (ADC) Carazo	200,000		200,000
12	Asociación Nacional de Sordos de Nicaragua, (ANSNIC )	250,000	250,000	
13	Asociación Nicaragüense Alemana de cultura Bertolt Brecht, (ANAC)	100,000	50,000	50,000
14	Asociación Nicaragüense de Alcaldes Democráticos, (ANAD)	500,000	375,000	125,000
15	Asociación Nicaragüense Pro Lupus Eritematoso (ASONILE)	300,000	200,000	100,000
16	Asociación pro Trasplante Renal de Nicaragua (ASTRENIC)	100,000		100,000
17	Asociación Sin Barreras El Guis, Ciudad Sandino.	100,000	100,000	
18	Asociación Taurina de Chontales	300,000	300,000	
19	Asociación de diabéticos de Carazo (ASDICA)	200,000	200,000	
20	Asociaciones Aldeas Infantiles SOS de Nicaragua	250,000	250,000	
21	Bluefields Indian & Caribbean University (BICU)	200,000	200,000	
22	Centro de Audición e Integración Escolar (CAIE)	200,000	200,000	
23	Centro de Formación Educativo -Cultural para Personas Ciegas (CFEC)	100,000	70,000	30,000
24	Centro Juvenil Don Bosco	500,000	240,000	260,000
25	Club de Jóvenes Ambientalistas	350,000	350,000	
26	Colegio Tridentino San Ramón Nonnato, León	200,000	150,000	50,000
27	Comisión Nicaragüense de Ayuda al Niño con Cáncer (CONANCA)	500,000	500,000	
28	Federación de Karate-Do (FENIKA-DO)	300,000	300,000	
29	Federación de Mujeres con Capacidades (FEMUCADI)	150,000	150,000	
30	Federación Nicaragüense de Asociaciones de Personas con Discapacidad (FECONORI)	300,000	200,000	100,000
31	Fundación de Lupus Eritematoso Sistémico de Nicaragua, (FLESNIC), León	200,000	133,332	66,668
32	Fundación de Oficiales Superiores en Retiro y Ex Oficiales de la Policía Nacional de Nicaragua, (FORP)	100,000	50,000	50,000
33	Fundación Festival Internacional de Poesía de Granada	500,000	500,000	
34	Fundación Flavio Galo	100,000	100,000	
35	Fundación López Carazo	100,000	50,000	50,000

## Cuadro No. 6 - A -2

**SUBVENCIONES A ORGANIZACIONES SIN FINES DE LUCRO, CENTROS CULTURALES Y DEPORTIVOS  
ASOCIACIONES Y FUNDACIONES  
EJECUCIÓN PERIODO ENERO - SEPTIEMBRE 2012  
(CORDOBAS)**

No.	NOMBRE DE LA INSTITUCIÓN	PRESUPUESTO ACTUALIZADO	DEVENGADO	SALDO
36	Fundación Mujer Rural, - Jinotepe Carazo,	100,000	100,000	
37	Fundación Nicaragüense para el Desarrollo Sostenible (FUNDENIC-SOS)	500,000	300,000	200,000
38	Fundación para el desarrollo de la población en su comunidad, (FUNDAP-COM)	100,000		100,000
39	Fundación Provincia Eudista Minuto de Dios	100,000	100,000	
40	Hogar de ancianos Señor de la Divina Misericordia, Boaco.	100,000	100,000	
41	Instituto Nacional de Defensa del Consumidor (INDEC)	500,000	500,000	
42	Instituto Nicaragüense de Cultura Hispánica, (INCH)	300,000	300,000	
43	Movimientos cursillos de Cristiandad	100,000	50,000	50,000
44	Museo Gregorio Aguilar Barea.	100,000	100,000	
45	Mustard Seed Communities Limited, Hogar Belén.	100,000	50,000	50,000
46	Unión Nacional de Agricultores y Ganaderos (UNAG)	350,000	350,000	
<b>TOTAL</b>		<b>15,800,000</b>	<b>13,118,332</b>	<b>2,681,668</b>

## Cuadro No. 7

SUBSISTEMA : SIEP  
 APLICACION : ANEXO CIEF  
 ENTIDAD : DGP  
 USUARIO : DGP027

PRODUCCION 2012  
 MINISTERIO DE HACIENDA Y CREDITO PUBLICO  
 ESTRUCTURA FUNCIONAL DEL GASTO  
 DE ENERO A SEPTIEMBRE

PAGINA: 1 de 2  
 FECHA: 07/10/2012  
 HORA: 11:11:58 AM  
 REPORTE: PRPSIEP152A

Funcion	PRESUPUESTO ACTUALIZADO	DEVENGADO	GRADO EJECUCION
<b>10 ADMINISTRACIÓN GUBERNAMENTAL</b>	<b>4,444,390,342.93</b>	<b>2,925,982,272.90</b>	<b>65.84</b>
005000 Presidencia de la República	209,740,000.00	143,346,897.25	68.35
004000 Contraloría General de la República	174,009,953.41	111,379,647.82	64.01
018000 Asignaciones y Subvenciones	1,244,360,998.00	866,962,325.36	69.67
020000 Procuraduría General de la República	94,669,000.00	68,885,158.21	72.76
009000 Ministerio de Hacienda y Crédito Público	484,757,000.00	225,579,369.49	46.53
022000 Imprevistos	0.00	0.00	0.00
007000 Ministerio de Relaciones Exteriores	570,011,352.90	394,808,716.56	69.26
003000 Consejo Supremo Electoral	1,160,248,027.00	759,721,771.39	65.48
001000 Asamblea Nacional	466,177,000.00	324,659,036.02	69.64
016000 Ministerio del Ambiente y de los Recursos Naturales	40,417,011.62	30,639,350.80	75.81
<b>20 SERVICIOS DE DEFENSA, ORDEN PÚBLICO Y SEGURIDAD</b>	<b>4,889,695,988.52</b>	<b>3,405,207,340.21</b>	<b>69.64</b>
006000 Ministerio de Gobernación	1,854,157,072.90	1,286,347,461.78	69.38
018000 Asignaciones y Subvenciones	202,243,540.00	144,163,521.99	71.28
002000 Corte Suprema de Justicia	1,690,270,577.00	1,123,742,648.46	66.48
008000 Ministerio de Defensa	1,143,024,798.62	850,953,707.98	74.45
<b>30 EDUCACIÓN</b>	<b>9,552,102,447.23</b>	<b>6,219,551,332.09</b>	<b>65.11</b>
011000 Ministerio de Educación	6,534,356,902.75	4,022,144,545.29	61.55
018000 Asignaciones y Subvenciones	3,017,745,544.48	2,197,406,786.80	72.82
<b>40 SALUD</b>	<b>7,379,490,662.94</b>	<b>5,223,253,551.82</b>	<b>70.78</b>
018000 Asignaciones y Subvenciones	10,260,958.84	3,011,066.22	29.34
014000 Ministerio de Salud	6,947,343,857.00	4,860,423,898.96	69.96
006000 Ministerio de Gobernación	53,776,847.10	46,397,184.22	86.28
008000 Ministerio de Defensa	368,109,000.00	313,421,402.42	85.14
<b>50 SERVICIOS SOCIALES Y ASISTENCIA SOCIAL</b>	<b>1,554,829,365.52</b>	<b>1,026,374,746.42</b>	<b>66.01</b>
008000 Ministerio de Defensa	37,449,595.00	24,966,396.66	66.67
012000 Ministerio Agropecuario y Forestal	345,463,428.06	222,999,653.63	64.55
018000 Asignaciones y Subvenciones	595,565,342.46	408,828,427.29	68.65
017000 Ministerio de la Familia, Adolescencia y Niñez	524,198,000.00	335,171,937.69	63.94
015000 Ministerio del Trabajo	52,153,000.00	34,408,331.15	65.98
<b>60 VIVIENDA Y SERVICIOS COMUNITARIOS</b>	<b>4,671,402,839.38</b>	<b>3,792,014,480.50</b>	<b>81.18</b>
018000 Asignaciones y Subvenciones	4,507,578,151.00	3,688,738,954.74	81.83
016000 Ministerio del Ambiente y de los Recursos Naturales	163,824,688.38	103,275,525.76	63.04
<b>70 SERVICIOS RECREATIVOS, CULTURALES Y RELIGIOSOS</b>	<b>294,088,079.44</b>	<b>231,721,573.44</b>	<b>78.79</b>
018000 Asignaciones y Subvenciones	294,088,079.44	231,721,573.44	78.79
<b>80 SERVICIOS ECONÓMICOS</b>	<b>6,717,641,119.62</b>	<b>3,925,431,068.09</b>	<b>58.43</b>
010000 Ministerio de Fomento, Industria y Comercio	404,975,000.00	216,009,591.83	53.34
013000 Ministerio de Transporte e Infraestructura	2,917,156,316.00	1,856,255,943.16	63.63
024000 Ministerio de Energía y Minas	681,796,000.00	232,962,714.61	34.17
012000 Ministerio Agropecuario y Forestal	712,368,709.94	371,020,747.46	52.08
018000 Asignaciones y Subvenciones	1,990,491,693.68	1,248,393,306.13	62.72
016000 Ministerio del Ambiente y de los Recursos Naturales	10,853,400.00	788,764.90	7.27
025000 Ministerio de Economía Familiar, Comunitaria, Cooperativa y Asociativa	0.00	0.00	0.00
<b>90 DEUDA PÚBLICA, INTERESES Y GASTOS</b>	<b>2,774,867,036.00</b>	<b>2,058,102,004.56</b>	<b>74.17</b>
019000 Servicio de la Deuda Pública	2,774,867,036.00	2,058,102,004.56	74.17
<b>TOTAL GASTOS</b>	<b>42,278,507,881.58</b>	<b>28,807,638,370.03</b>	<b>68.14</b>

FILTRADO POR :

PARAMETROS ESPECIALES: Mes Inicial (MM)=1 / Mes Final (MM)=9

**Cuadro No. 7**

SUBSISTEMA : SIEP  
APLICACION : ANEXO CIEF  
ENTIDAD : DGP  
USUARIO : DGP027

PRODUCCION 2012  
MINISTERIO DE HACIENDA Y CREDITO PUBLICO  
ESTRUCTURA FUNCIONAL DEL GASTO  
DE ENERO A SEPTIEMBRE

PAGINA: 2 de 2  
FECHA: 07/10/2012  
HORA: 11:11:58 AM  
REPORTE: PRPSIEP152A

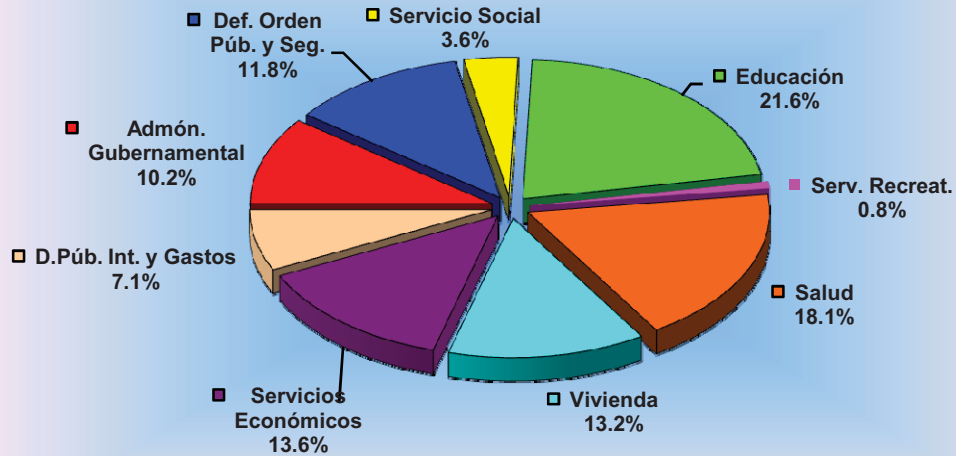
Funcion	PRESUPUESTO ACTUALIZADO	DEVENGADO	GRADO EJECUCION
<b>AMORTIZACION</b>			
DEUDA INTERNA	5,232,796,565.00	3,011,695,252.44	57.55
DEUDA EXTERNA	1,418,584,335.00	854,244,753.45	60.22
<b>TOTAL AMORTIZACION</b>	<b>6,651,380,900.00</b>	<b>3,865,940,005.89</b>	<b>58.12</b>
<b>TOTAL GASTOS + AMORTIZACION</b>	<b>48,929,888,781.58</b>	<b>32,673,578,375.92</b>	<b>66.78</b>

FILTRADO POR :

PARAMETROS ESPECIALES: Mes Inicial (MM)=1 / Mes Final (MM)=9



## Ejecución de Gastos Enero - Septiembre 2012 Estructura Funcional

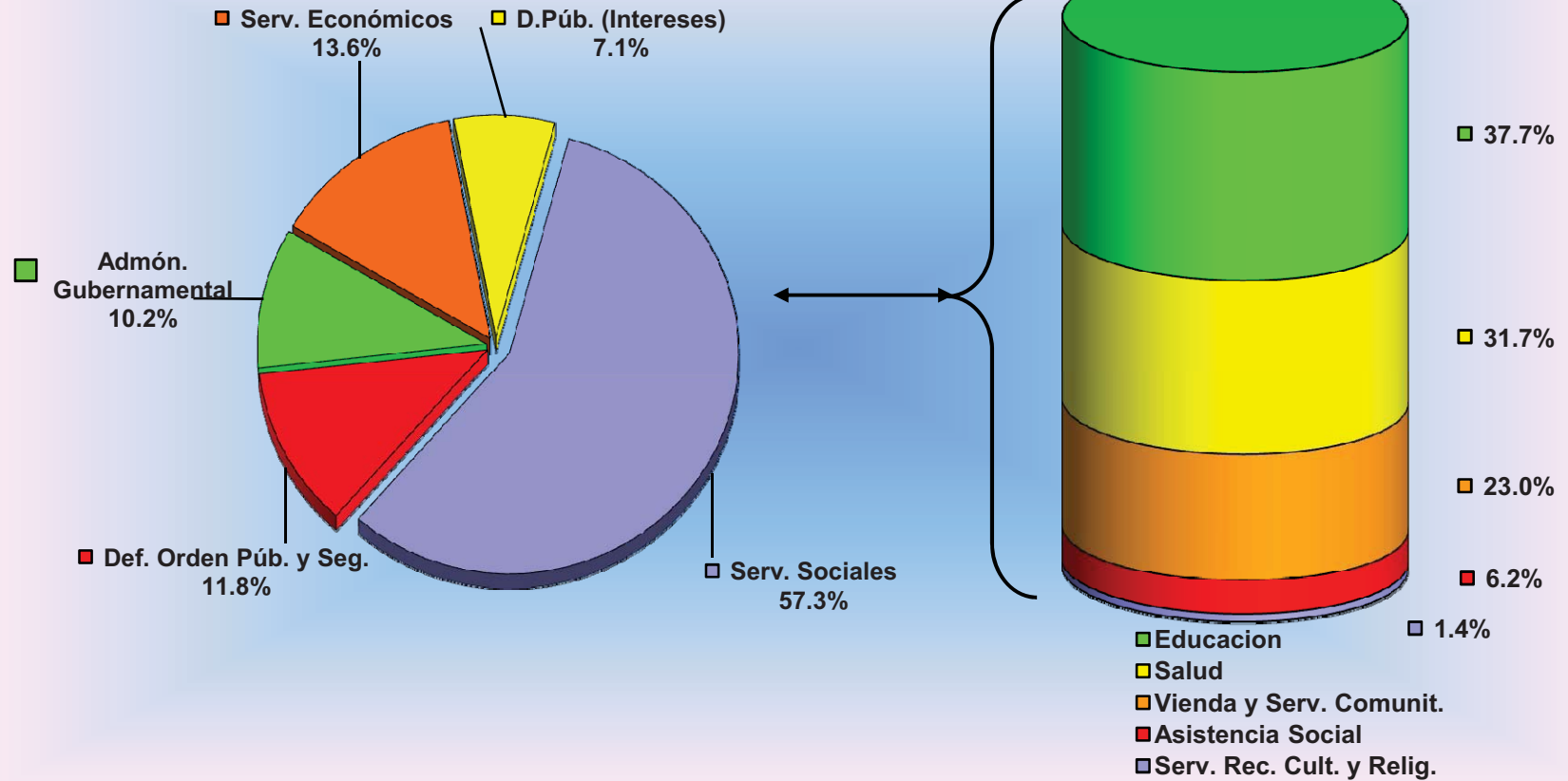


### Gasto Funcional Total

28,807,638,370.03

Administración Gubernamental	2,925,982,272.90
Defensa, Orden Público y Seguridad	3,405,207,340.21
Educación	6,219,551,332.09
Salud	5,223,253,551.82
Servicio Social y Asistencia Social	1,026,374,746.42
Vivienda y Servicios Comunitarios	3,792,014,480.50
Serv. Recreativos, Culturales y Religiosos	231,721,573.44
Servicios Económicos	3,925,431,068.09
Deuda Pública, Intereses y Gastos	2,058,102,004.56

## Ejecución de Gastos Enero - Septiembre 2012 Estructura Funcional Clasificación Sectorial



**Ejecución de Gastos C\$28,807,638,370.03**

CONCEPTO	GASTOS CORRIENTES						SUB TOTAL (A)
	REMUNERACIONES	BIENES Y SERVICIOS	TRANSFERENCIAS	OTROS SERVICIOS	SERVICIO DE LA DEUDA		
ASAMBLEA NACIONAL	235,466,360.95	49,111,523.28	28,604,255.06	0.00	0.00	313,182,139.29	
CORTE SUPREMA DE JUSTICIA	895,081,249.17	112,909,381.62	4,166,784.60	0.00	0.00	1,012,157,415.39	
CONSEJO SUPREMO ELECTORAL	129,040,467.22	331,261,864.17	299,419,440.00	0.00	0.00	759,721,771.39	
CONTRALORÍA GENERAL DE LA REPÚBLICA	86,630,694.17	21,130,381.92	448,636.62	0.00	0.00	108,209,712.71	
PRESIDENCIA DE LA REPÚBLICA	83,402,904.43	52,510,858.08	6,995,053.02	0.00	0.00	142,908,815.53	
MINISTERIO DE GOBERNACIÓN	819,066,916.78	406,814,313.33	16,575,296.17	0.00	0.00	1,242,456,526.28	
MINISTERIO DE RELACIONES EXTERIORES	219,655,409.65	152,790,762.19	17,009,992.88	0.00	0.00	389,456,164.72	
MINISTERIO DE DEFENSA	477,363,900.95	376,653,493.94	2,902,709.75	0.00	0.00	856,920,104.64	
MINISTERIO DE HACIENDA Y CRÉDITO PÚBLICO	121,921,033.73	86,486,880.03	710,692.56	0.00	0.00	209,118,606.32	
MINISTERIO DE FOMENTO, INDUSTRIA Y COMERCIO	91,740,654.53	44,957,078.11	13,217,177.20	0.00	0.00	149,914,909.84	
MINISTERIO DE EDUCACIÓN	3,154,733,036.06	663,408,281.23	146,035,367.82	0.00	0.00	3,964,176,685.11	
MINISTERIO AGROPECUARIO Y FORESTAL	119,938,471.23	122,690,142.14	187,521,699.35	0.00	0.00	430,150,312.72	
MINISTERIO DE TRANSPORTE E INFRAESTRUCTURA	130,463,330.83	78,985,670.17	1,226,092.35	0.00	0.00	210,675,093.35	
MINISTERIO DE SALUD	2,433,172,029.76	1,861,056,749.13	388,380,768.41	0.00	0.00	4,682,609,547.30	
MINISTERIO DEL TRABAJO	25,182,221.08	8,822,471.44	403,638.63	0.00	0.00	34,408,331.15	
MINISTERIO DEL AMBIENTE Y DE LOS RECURSOS NATURALES	45,192,048.85	61,544,506.78	564,116.67	0.00	0.00	107,300,672.30	
MINISTERIO DE LA FAMILIA, ADOLESCENCIA Y NIÑEZ	57,642,485.74	194,289,860.86	51,083,297.44	0.00	0.00	303,015,644.04	
MINISTERIO DE ENERGÍA Y MINAS	43,760,487.76	21,326,697.75	602,877.25	0.00	0.00	65,690,062.76	
PROCURADURÍA GENERAL DE LA REPÚBLICA	53,328,627.66	15,490,032.91	0.00	0.00	0.00	68,818,660.57	
ASIGNACIONES Y SUBVENCIONES	0.00	7,416,467.57	5,288,506,913.49	0.00	0.00	5,295,923,381.06	
SERVICIO DE LA DEUDA PÚBLICA	0.00	119,691,738.01	0.00	0.00	1,938,410,266.55	2,058,102,004.56	
<b>TOTAL GASTOS</b>	<b>9,222,782,330.55</b>	<b>4,789,349,154.66</b>	<b>6,454,374,809.27</b>	<b>0.00</b>	<b>1,938,410,266.55</b>	<b>22,404,916,561.03</b>	

CLASIFICACION INSTITUCIONAL ECONOMICA  
(Cordobas)

CONCEPTO	GASTOS CAPITAL						TOTAL (A + B)
	INVERSION REAL DIRECTA	TRANSFERENCIAS	INVERSION FINANCIERA	SERVICIO DE LA DEUDA	SUB TOTAL (B)		
ASAMBLEA NACIONAL	11,476,896.73	0.00	0.00	-	11,476,896.73	324,659,036.02	
CORTE SUPREMA DE JUSTICIA	111,585,233.07	0.00	0.00	-	111,585,233.07	1,123,742,648.46	
CONSEJO SUPREMO ELECTORAL	0.00	0.00	0.00	-	0.00	759,721,771.39	
CONTRALORÍA GENERAL DE LA REPÚBLICA	3,169,935.11	0.00	0.00	-	3,169,935.11	111,379,647.82	
PRESIDENCIA DE LA REPÚBLICA	438,081.72	0.00	0.00	-	438,081.72	143,346,897.25	
MINISTERIO DE GOBERNACIÓN	90,288,119.72	0.00	0.00	-	90,288,119.72	1,332,744,646.00	
MINISTERIO DE RELACIONES EXTERIORES	5,352,551.84	0.00	0.00	-	5,352,551.84	394,808,716.56	
MINISTERIO DE DEFENSA	332,421,402.42	0.00	0.00	-	332,421,402.42	1,189,341,507.06	
MINISTERIO DE HACIENDA Y CRÉDITO PÚBLICO	16,460,763.17	0.00	0.00	-	16,460,763.17	225,579,369.49	
MINISTERIO DE FOMENTO, INDUSTRIA Y COMERCIO	5,205,932.46	60,888,749.53	0.00	-	66,094,681.99	216,009,591.83	
MINISTERIO DE EDUCACIÓN	57,967,860.18	0.00	0.00	-	57,967,860.18	4,022,144,545.29	
MINISTERIO AGROPECUARIO Y FORESTAL	300,326.86	163,569,761.51	0.00	-	163,870,088.37	594,020,401.09	
MINISTERIO DE TRANSPORTE E INFRAESTRUCTURA	1,645,580,849.81	0.00	0.00	-	1,645,580,849.81	1,856,255,943.16	
MINISTERIO DE SALUD	177,814,351.66	0.00	0.00	-	177,814,351.66	4,860,423,898.96	
MINISTERIO DEL TRABAJO	0.00	0.00	0.00	-	0.00	34,408,331.15	
MINISTERIO DEL AMBIENTE Y DE LOS RECURSOS NATUR.	10,322,390.24	17,080,578.92	0.00	-	27,402,969.16	134,703,641.46	
MINISTERIO DE LA FAMILIA, ADOLESCENCIA Y NIÑEZ	6,162,293.65	25,994,000.00	0.00	-	32,156,293.65	335,171,937.69	
MINISTERIO DE ENERGÍA Y MINAS	167,272,651.85	0.00	0.00	-	167,272,651.85	232,962,714.61	
PROCURADURÍA GENERAL DE LA REPÚBLICA	66,497.64	0.00	0.00	-	66,497.64	68,885,158.21	
ASIGNACIONES Y SUBVENCIONES	0.00	3,493,302,580.91	0.00	-	3,493,302,580.91	8,789,225,961.97	
SERVICIO DE LA DEUDA PÚBLICA	0.00	0.00	0.00	-	0.00	2,058,102,004.56	
<b>TOTAL GASTOS</b>	<b>2,641,886,138.13</b>	<b>3,760,835,670.87</b>	<b>0.00</b>	<b>-</b>	<b>6,402,721,809.00</b>	<b>28,807,638,370.03</b>	
AMORTIZACION				3,865,940,005.89	3,865,940,005.89	3,865,940,005.89	
<b>TOTAL GASTOS + AMORTIZACION</b>	<b>2,641,886,138.13</b>	<b>3,760,835,670.87</b>	<b>0.00</b>	<b>3,865,940,005.89</b>	<b>10,268,661,814.89</b>	<b>32,673,578,375.92</b>	

FILTRADO POR :

PARAMETROS ESPECIALES: Fecha Inicial (dd/mm/aaaa)=01012012 / Fecha Final (dd/mm/aaaa)=30092012 / Detalle por Proq

PRODUCCION 2012

SUBSISTEMA : SIEP  
 APLICACION : ANEXO CIERR  
 ENTIDAD : DGP  
 USUARIO : DGP027

PRODUCCION 2012  
 MINISTERIO DE HACIENDA Y CREDITO PUBLICO  
 CLASIFICACION INSTITUCIONAL ECONOMICA (DEVENGADO)  
 DEL 01/01/2012 AL 30/09/2012

PAGINA: 1 de 5  
 FECHA: 07/10/2012  
 HORA: 11:15:14 AM  
 REPORTE: PRPSIEP007

CONCEPTO	GASTOS CORRIENTES					
	REMUNERACIONES	BIENES Y SERVICIOS	TRANSFERENCIAS	OTROS SERVICIOS	SERVICIO DE LA DEUDA	SUB TOTAL (A)
ASIGNACIONES Y SUBVENCIONES	0.00	7,416,467.57	5,288,506,913.49	0.00	0.00	5,295,923,381.06
FONDO DE INVERSION SOCIAL DE EMERGENCIA	0.00	0.00	94,788,106.17	0.00	0.00	94,788,106.17
COMISION NACIONAL DE DEMARCACIÓN Y TITULACIÓN	0.00	0.00	8,140,302.00	0.00	0.00	8,140,302.00
COMISIONES BANCARIAS	0.00	7,416,467.57	0.00	0.00	0.00	7,416,467.57
SECRETARÍA DE INTEGRACIÓN ECONÓMICA CENTROAMERICANA	0.00	0.00	11,551,300.00	0.00	0.00	11,551,300.00
INSTITUTO NICARAGUENSE DE TURISMO	0.00	0.00	52,152,052.00	0.00	0.00	52,152,052.00
INSTITUTO CONTRA EL ALCOHOLISMO Y LA DROGADICCIÓN	0.00	0.00	1,817,518.60	0.00	0.00	1,817,518.60
IGLESIA CATEDRAL SAN PEDRO, MATAGALPA	0.00	0.00	315,000.00	0.00	0.00	315,000.00
INSTITUTO NACIONAL TECNOLÓGICO (INATEC)	0.00	0.00	6,852,350.15	0.00	0.00	6,852,350.15
Alcaldía de Estelí	0.00	0.00	100,000.00	0.00	0.00	100,000.00
ASIGNACIÓN A ZOOLOGICOS Y CUERPOS DE BOMBEROS	0.00	0.00	125,292.14	0.00	0.00	125,292.14
EMPRESA NICARAGUENSE DE ACUEDUCTOS Y ALCANTARILLADOS SANITARIOS	0.00	0.00	36,000,000.00	0.00	0.00	36,000,000.00
ACADEMIA NICARAGUENSE DE LA LENGUA	0.00	0.00	765,000.00	0.00	0.00	765,000.00
ASOCIACIÓN DE SCOUTS DE NICARAGUA	0.00	0.00	740,250.00	0.00	0.00	740,250.00
FUNDACIÓN AMIGOS DEL ZOOLOGICO NICARAGUENSE	0.00	0.00	3,100,000.00	0.00	0.00	3,100,000.00
SUBSIDIO AL CONSUMO DE ENERGIA , AGUA Y TELEFONIA PARA JUBILADOS	0.00	0.00	76,271,424.22	0.00	0.00	76,271,424.22
LA GACETA	0.00	0.00	4,800,820.17	0.00	0.00	4,800,820.17
TRANSFERENCIAS A LAS ALCALDÍAS Y COMUNID. INDÍGENAS POR RECAUD. DE APROVECHAM. Y SERVICIO FORESTAL	0.00	0.00	14,728,471.09	0.00	0.00	14,728,471.09
CONSEJO NACIONAL DEL DEPORTE, LA EDUCACION FISICA Y LA RECREACION FISICA	0.00	0.00	104,124,779.55	0.00	0.00	104,124,779.55
INSTITUTO NICARAGÜENSE DE CULTURA	0.00	0.00	30,564,691.90	0.00	0.00	30,564,691.90
INSTITUTO NICARAGÜENSE DE LA PESCA Y ACUICULTURA	0.00	0.00	27,378,603.65	0.00	0.00	27,378,603.65
COMISION DE APELACION DEL SERVICIO CIVIL	0.00	0.00	4,479,613.00	0.00	0.00	4,479,613.00
SUBSIDIO DE ENERGÍA EN ASENTAMIENTOS EN BARRIOS ECONÓMICAMENTE VULNERABLES	0.00	0.00	44,659,871.16	0.00	0.00	44,659,871.16
Instituto Nacional de Promoción de la Competencia (PROCOMPETENCIA)	0.00	0.00	6,368,529.48	0.00	0.00	6,368,529.48
INSTITUTO NICARAGUENSE DE APOYO A LA PEQUEÑA Y MEDIANA EMPRESA	0.00	0.00	4,388,300.00	0.00	0.00	4,388,300.00
PROCURADURIA PARA LA DEFENSA DE LOS DERECHOS HUMANOS	0.00	0.00	24,900,244.00	0.00	0.00	24,900,244.00
UNIVERSIDADES (ENERGÍA ELÉCTRICA, AGUA Y TELEFONÍA NACIONAL)	0.00	0.00	170,093,381.66	0.00	0.00	170,093,381.66
COOPERATIVAS DE TRANSPORTE URBANO COLECTIVO DEL MUNICIPIO DE MANAGUA Y MUNICIPIO DE CIUDAD SANDINO	0.00	0.00	153,300,000.00	0.00	0.00	153,300,000.00
INSTITUTO NICARAGUENSE DE FOMENTO MUNICIPAL	0.00	0.00	38,853,530.12	0.00	0.00	38,853,530.12
EMPRESA PORTUARIA NACIONAL	0.00	0.00	0.00	0.00	0.00	0.00
FONDO NACIONAL DE DESARROLLO FORESTAL	0.00	0.00	7,187,255.42	0.00	0.00	7,187,255.42
PROGRAMA DE APOYO AL FORTALECIMIENTO DE LA PLANIFICACIÓN ESTRATÉGICA Y LA PREINVERSIÓN	0.00	0.00	15,477,733.26	0.00	0.00	15,477,733.26
ALCALDIA MUNICIPAL DE MASAYA.	0.00	0.00	800,000.00	0.00	0.00	800,000.00
AUTORIDAD NACIONAL DEL AGUA	0.00	0.00	11,237,713.00	0.00	0.00	11,237,713.00
CONSEJO NACIONAL CONTRA EL CRIMEN ORGANIZADO	0.00	0.00	1,696,687.92	0.00	0.00	1,696,687.92
GOBIERNO TERRITORIAL PRINZU AUHYA UM	0.00	0.00	157,640.00	0.00	0.00	157,640.00
INSTITUTO NICARAGUENSE DE ESTUDIOS TERRITORIALES	0.00	0.00	55,256,254.66	0.00	0.00	55,256,254.66
GOBIERNO REGIONAL AUTONOMO ATLANTICO NORTE	0.00	0.00	72,755,845.71	0.00	0.00	72,755,845.71
GOBIERNO REGIONAL AUTONOMO ATLANTICO SUR	0.00	0.00	52,351,345.73	0.00	0.00	52,351,345.73
DIRECCIÓN GENERAL DE INGRESOS	0.00	0.00	262,225,431.86	0.00	0.00	262,225,431.86
CATEDRAL METROPOLITANA DE LEÓN	0.00	0.00	1,500,000.00	0.00	0.00	1,500,000.00
FONDOS DE CONTRAVALOR	0.00	0.00	2,691,008.00	0.00	0.00	2,691,008.00
CATEDRAL DE GRANADA	0.00	0.00	315,000.00	0.00	0.00	315,000.00
INSTITUTO NICARAGÜENSE DE DEPORTES	0.00	0.00	9,020,290.69	0.00	0.00	9,020,290.69
CONSEJO NACIONAL DE EVALUACIÓN Y ACREDITACIÓN DEL SISTEMA EDUCATIVO	0.00	0.00	4,887,830.26	0.00	0.00	4,887,830.26
MOVIMIENTO INFANTIL LUIS ALFONSO VELASQUEZ FLORES	0.00	0.00	315,000.00	0.00	0.00	315,000.00
TRANSFERENCIA A LAS ALCALDÍAS POR RECAUDACIÓN DEL IMPUESTO SELECTIVO DE CONSUMO (ISC-IMI)	0.00	0.00	50,719,662.65	0.00	0.00	50,719,662.65
ASOCIACION CIVIL DE CUERPO DE BOMBEROS VOLUNTARIOS DE NICARAGUA	0.00	0.00	900,000.00	0.00	0.00	900,000.00
GOBIERNO TERRITORIAL WANKI MAYA RIO COCO ABAJO	0.00	0.00	85,222.00	0.00	0.00	85,222.00
ASOCIACIÓN NICARAGUA JOVEN	0.00	0.00	2,000,000.00	0.00	0.00	2,000,000.00
FORO NICARAGUENSE DE CULTURA	0.00	0.00	350,000.00	0.00	0.00	350,000.00

FILTRADO POR : Entidad=18000

PARAMETROS ESPECIALES: Fecha Inicial (dd/mm/aaaa)=01012012 / Fecha Final (dd/mm/aaaa)=30092012 / Detalle por Proc

PRODUCCION 2012

SUBSISTEMA : SIEP  
 APLICACION : ANEXO CIERR  
 ENTIDAD : DGP  
 USUARIO : DGP027

PRODUCCION 2012  
 MINISTERIO DE HACIENDA Y CREDITO PUBLICO  
 CLASIFICACION INSTITUCIONAL ECONOMICA (DEVENGADO)  
 DEL 01/01/2012 AL 30/09/2012

PAGINA: 2 de 5  
 FECHA: 07/10/2012  
 HORA: 11:15:14 AM  
 REPORTE: PRPSIEP007

CONCEPTO	GASTOS CORRIENTES					
	REMUNERACIONES	BIENES Y SERVICIOS	TRANSFERENCIAS	OTROS SERVICIOS	SERVICIO DE LA DEUDA	SUB TOTAL (A)
ASOCIACIÓN DE MUNICIPIOS DE LAS REGIONES AUTÓNOMAS DE LA COSTA ATLÁNTICA DE NICARAGUA (AMURACAN)	0.00	0.00	800,000.00	0.00	0.00	800,000.00
INSTITUTO DE DESARROLLO RURAL	0.00	0.00	70,233,982.40	0.00	0.00	70,233,982.40
UNIVERSIDADES Y CENTROS DE EDUCACIÓN TÉCNICA SUPERIOR	0.00	0.00	1,707,650,120.13	0.00	0.00	1,707,650,120.13
RADIO NICARAGUA	0.00	0.00	6,487,159.00	0.00	0.00	6,487,159.00
ACADEMIA DE GEOGRAFÍA E HISTORIA DE NICARAGUA	0.00	0.00	750,000.00	0.00	0.00	750,000.00
TRANSFERENCIA A LAS ALCALDÍAS POR RECAUDACIONES DE EXPLORACIÓN Y EXPLOTACIÓN MINERA	0.00	0.00	87,148,152.57	0.00	0.00	87,148,152.57
Fondo de Desarrollo Pesquero	0.00	0.00	3,792,062.81	0.00	0.00	3,792,062.81
INSTITUTO NACIONAL DE INFORMACIÓN DE DESARROLLO	0.00	0.00	37,153,978.17	0.00	0.00	37,153,978.17
BANCO DE FOMENTO A LA PRODUCCION (PRODUZCAMOS)	0.00	0.00	31,031,982.16	0.00	0.00	31,031,982.16
INSTITUTO NICARAGÜENSE DE ACUEDUCTOS Y ALCANTARILLADOS	0.00	0.00	14,261,138.00	0.00	0.00	14,261,138.00
GOBIERNO TERRITORIAL INDIGENA DEL ALTO WANGKI Y BOCAV	0.00	0.00	2,175,630.46	0.00	0.00	2,175,630.46
GOBIERNO TERRITORIAL WANGKI LI AUBRA	0.00	0.00	144,750.00	0.00	0.00	144,750.00
COMISIÓN NACIONAL DE MICROFINANZAS (CONAMI)	0.00	0.00	3,420,021.00	0.00	0.00	3,420,021.00
COMISIÓN NACIONAL DE ZONAS FRANCAS	0.00	0.00	1,726,113.59	0.00	0.00	1,726,113.59
SECRETARIA EJECUTIVA DEL SISTEMA NACIONAL DE PREVENCIÓN, MITIGACION Y ATENCIÓN DE DESASTRES	0.00	0.00	26,630,828.80	0.00	0.00	26,630,828.80
CONSEJO NACIONAL DE PLANIFICACIÓN ECONÓMICA SOCIAL	0.00	0.00	508,646.48	0.00	0.00	508,646.48
MUSEO ARCHIVO RUBÉN DARÍO	0.00	0.00	708,750.00	0.00	0.00	708,750.00
PROYECTO DE APOYO A LAS COMUNIDADES	0.00	0.00	30,384,750.00	0.00	0.00	30,384,750.00
FONDO DE MANTENIMIENTO VIAL	0.00	0.00	610,813,873.99	0.00	0.00	610,813,873.99
SUBVENCIONES A CENTROS RELIGIOSOS, CULTURALES, DEPORTIVOS Y ORGANIZACIONES SIN FINES DE LUCRO	0.00	0.00	16,054,332.00	0.00	0.00	16,054,332.00
TRANSFERENCIA A LAS ALCALDÍAS Y COMUNIDADES INDIGENAS POR RECAUDACION DE PESCA Y ACUICULTURA	0.00	0.00	3,002,814.24	0.00	0.00	3,002,814.24
CORTE CENTROAMERICANA DE JUSTICIA	0.00	0.00	12,127,061.53	0.00	0.00	12,127,061.53
SUPERINTENDENCIA DE BANCOS Y DE OTRAS INSTITUCIONES FINANCIERAS	0.00	0.00	2,595,168.23	0.00	0.00	2,595,168.23
INSTITUTO NICARAGÜENSE DE LA MUJER	0.00	0.00	7,786,770.19	0.00	0.00	7,786,770.19
INSTITUTO NICARAGUENSE DE FOMENTO COOPERATIVO	0.00	0.00	2,808,046.72	0.00	0.00	2,808,046.72
UNICA (Programa para Formación Maestros Empíricos)	0.00	0.00	15,609,375.00	0.00	0.00	15,609,375.00
GOBIERNO TERRITORIAL SAUNI ARUNGKA (MATUMBAK)	0.00	0.00	200,000.00	0.00	0.00	200,000.00
FUNDACIÓN LA VERDE SONRISA	0.00	0.00	1,125,000.00	0.00	0.00	1,125,000.00
GOBIERNO TERRITORIAL MAYAGNA SAUNI AS	0.00	0.00	223,950.00	0.00	0.00	223,950.00
INSTITUTO DE LA VIVIENDA URBANA Y RURAL	0.00	0.00	27,625,086.86	0.00	0.00	27,625,086.86
INSTITUTO TECNOLÓGICO NACIONAL	0.00	0.00	21,790,630.00	0.00	0.00	21,790,630.00
MINISTERIO PÚBLICO	0.00	0.00	129,410,096.89	0.00	0.00	129,410,096.89
TEATRO MUNICIPAL JOSÉ DE LA CRUZ MENA	0.00	0.00	950,000.00	0.00	0.00	950,000.00
PENSIÓN VITALICIA A EXPRESIDENTES Y EXVICEPRESIDENTES	0.00	0.00	8,097,529.64	0.00	0.00	8,097,529.64
ORDENAMIENTO DE LA PROPIEDAD	0.00	0.00	59,777,405.96	0.00	0.00	59,777,405.96
PRONICARAGUA/PNUD	0.00	0.00	3,109,500.00	0.00	0.00	3,109,500.00
CONSEJO NACIONAL DEL CAFÉ (CONACAFE)	0.00	0.00	2,756,250.00	0.00	0.00	2,756,250.00
CORREOS DE NICARAGUA	0.00	0.00	11,878,000.00	0.00	0.00	11,878,000.00
TRIBUNAL TRIBUTARIO ADMINISTRATIVO	0.00	0.00	7,144,720.26	0.00	0.00	7,144,720.26
TRANSFERENCIA MUNICIPAL	0.00	0.00	554,071,205.00	0.00	0.00	554,071,205.00
DIRECCIÓN GENERAL DE SERVICIOS ADUANEROS	0.00	0.00	195,972,374.00	0.00	0.00	195,972,374.00
PARLAMENTO CENTROAMERICANO	0.00	0.00	35,847,679.00	0.00	0.00	35,847,679.00
Fondo de Desarrollo Minero	0.00	0.00	37,349,208.27	0.00	0.00	37,349,208.27
TEATRO NACIONAL RUBÉN DARÍO	0.00	0.00	11,478,874.36	0.00	0.00	11,478,874.36
INSTITUTO NICARAGÜENSE DE LA JUVENTUD	0.00	0.00	6,688,877.41	0.00	0.00	6,688,877.41
GOBIERNO TERRITORIAL DE AWALTARA LUHPA NANI TASBAYA	0.00	0.00	502,666.67	0.00	0.00	502,666.67
BENEMERITO CUERPO DE BOMBEROS DE MANAGUA	0.00	0.00	900,000.00	0.00	0.00	900,000.00
GOBIERNO TERRITORIAL RAMA - KRIOL	0.00	0.00	462,999.48	0.00	0.00	462,999.48
CRUZ ROJA NICARAGUENSE	0.00	0.00	1,300,000.00	0.00	0.00	1,300,000.00
ASOCIACIÓN CIENTÍFICA Y CULTURA ZOOLOGÍCO THOMAS BELT	0.00	0.00	750,000.00	0.00	0.00	750,000.00

FILTRADO POR : Entidad=18000

PARAMETROS ESPECIALES: Fecha Inicial (dd/mm/aaaa)=01012012 / Fecha Final (dd/mm/aaaa)=30092012 / Detalle por Proc

PRODUCCION 2012

SUBSISTEMA : SIEP  
 APLICACION : ANEXO CIERR  
 ENTIDAD : DGP  
 USUARIO : DGP027

PRODUCCION 2012  
 MINISTERIO DE HACIENDA Y CREDITO PUBLICO  
 CLASIFICACION INSTITUCIONAL ECONOMICA (DEVENGADO)  
 DEL 01/01/2012 AL 30/09/2012

PAGINA: 3 de 5  
 FECHA: 07/10/2012  
 HORA: 11:15:14 AM  
 REPORTE: PRPSIEP007

GASTOS CORRIENTES						
CONCEPTO	REMUNERACIONES	BIENES Y SERVICIOS	TRANSFERENCIAS	OTROS SERVICIOS	SERVICIO DE LA DEUDA	SUB TOTAL (A)
TOTAL GASTOS	0.00	7,416,467.57	5,288,506,913.49	0.00	0.00	5,295,923,381.06

CLASIFICACION INSTITUCIONAL ECONOMICA  
 (Cordobas)

GASTOS CAPITAL						
CONCEPTO	INVERSION REAL DIRECTA	TRANSFERENCIAS	INVERSION FINANCIERA	SERVICIO DE LA DEUDA	SUB TOTAL (B)	TOTAL (A + B)
ASIGNACIONES Y SUBVENCIONES	0.00	3,493,302,580.91	0.00	-	3,493,302,580.91	8,789,225,961.97
INSTITUTO NICARAGUENSE DE TURISMO	0.00	43,737,214.40	0.00	-	43,737,214.40	95,889,266.40
INSTITUTO NICARAGUENSE DE FOMENTO MUNICIPAL	0.00	0.00	0.00	-	0.00	38,853,530.12
TRANSFERENCIAS A LAS ALCALDÍAS Y COMUNID. INDÍGENAS POR RECAUD. DE APROVECHAM. Y SERVICIO FORESTAL	0.00	0.00	0.00	-	0.00	14,728,471.09
SUBVENCIONES A CENTROS RELIGIOSOS, CULTURALES, DEPORTIVOS Y ORGANIZACIONES SIN FINES DE LUCRO	0.00	0.00	0.00	-	0.00	16,054,332.00
INSTITUTO NICARAGUENSE DE ESTUDIOS TERRITORIALES	0.00	7,929,321.94	0.00	-	7,929,321.94	63,185,576.60
INSTITUTO DE DESARROLLO RURAL	0.00	90,214,767.37	0.00	-	90,214,767.37	160,448,749.77
FONDO DE INVERSION SOCIAL DE EMERGENCIA	0.00	145,464,120.80	0.00	-	145,464,120.80	240,252,226.97
GOBIERNO REGIONAL AUTONOMO ATLANTICO NORTE	0.00	37,630,028.95	0.00	-	37,630,028.95	110,385,874.66
GOBIERNO REGIONAL AUTONOMO ATLANTICO SUR	0.00	15,459,812.98	0.00	-	15,459,812.98	67,811,158.71
EMPRESA NICARAGUENSE DE ACUEDUCTOS Y ALCANTARILLADOS SANITARIOS	0.00	135,173,849.25	0.00	-	135,173,849.25	171,173,849.25
INSTITUTO DE LA VIVIENDA URBANA Y RURAL	0.00	29,528,081.99	0.00	-	29,528,081.99	57,153,168.85
EMPRESA NACIONAL DE TRANSMISION ELECTRICA	0.00	49,461,435.00	0.00	-	49,461,435.00	49,461,435.00
UNIVERSIDADES Y CENTROS DE EDUCACIÓN TÉCNICA SUPERIOR	0.00	193,904,278.45	0.00	-	193,904,278.45	1,901,554,398.58
RADIO NICARAGUA	0.00	2,015,000.00	0.00	-	2,015,000.00	8,502,159.00
TRANSFERENCIA MUNICIPAL	0.00	2,519,963,941.00	0.00	-	2,519,963,941.00	3,074,035,146.00
INSTITUTO TECNOLÓGICO NACIONAL	0.00	0.00	0.00	-	0.00	21,790,630.00
SECRETARIA EJECUTIVA DEL SISTEMA NACIONAL DE PREVENCIÓN, MITIGACION Y ATENCIÓN DE DESASTRES	0.00	0.00	0.00	-	0.00	26,630,828.80
CONSEJO NACIONAL DE PLANIFICACIÓN ECONÓMICA SOCIAL	0.00	0.00	0.00	-	0.00	508,646.48
DIRECCIÓN GENERAL DE INGRESOS	0.00	2,000,000.00	0.00	-	2,000,000.00	264,225,431.86
DIRECCIÓN GENERAL DE SERVICIOS ADUANEROS	0.00	8,486,695.00	0.00	-	8,486,695.00	204,459,069.00
COMISION NACIONAL DE DEMARCACIÓN Y TITULACIÓN	0.00	0.00	0.00	-	0.00	8,140,302.00
TRANSFERENCIA A LAS ALCALDÍAS POR RECAUDACIONES DE EXPLORACIÓN Y EXPLOTACIÓN MINERA	0.00	0.00	0.00	-	0.00	87,148,152.57
PARLAMENTO CENTROAMERICANO	0.00	0.00	0.00	-	0.00	35,847,679.00
MINISTERIO PÚBLICO	0.00	929,675.65	0.00	-	929,675.65	130,339,772.54
PROCURADURIA PARA LA DEFENSA DE LOS DERECHOS HUMANOS	0.00	0.00	0.00	-	0.00	24,900,244.00
CATEDRAL DE GRANADA	0.00	0.00	0.00	-	0.00	315,000.00
COMISIONES BANCARIAS	0.00	0.00	0.00	-	0.00	7,416,467.57
MUSEO ARCHIVO RUBÉN DARÍO	0.00	0.00	0.00	-	0.00	708,750.00
TEATRO MUNICIPAL JOSÉ DE LA CRUZ MENA	0.00	0.00	0.00	-	0.00	950,000.00
ACADEMIA NICARAGUENSE DE LA LENGUA	0.00	0.00	0.00	-	0.00	765,000.00
ACADEMIA DE GEOGRAFÍA E HISTORIA DE NICARAGUA	0.00	0.00	0.00	-	0.00	750,000.00
TRANSFERENCIA A LAS ALCALDIAS Y COMUNIDADES INDIGENAS POR RECAUDACION DE PESCA Y ACUICULTURA	0.00	0.00	0.00	-	0.00	3,002,814.24
PROYECTO DE APOYO A LAS COMUNIDADES	0.00	0.00	0.00	-	0.00	30,384,750.00
ASOCIACIÓN DE SCOUTS DE NICARAGUA	0.00	0.00	0.00	-	0.00	740,250.00
SECRETARÍA DE INTEGRACIÓN ECONÓMICA CENTROAMERICANA	0.00	0.00	0.00	-	0.00	11,551,300.00
FUNDACIÓN AMIGOS DEL ZOOLOGICO NICARAGUENSE	0.00	0.00	0.00	-	0.00	3,100,000.00
COOPERATIVAS DE TRANSPORTE URBANO COLECTIVO DEL MUNICIPIO DE MANAGUA Y MUNICIPIO DE CIUDAD SANDINO	0.00	0.00	0.00	-	0.00	153,300,000.00

FILTRADO POR : Entidad=18000

PARAMETROS ESPECIALES: Fecha Inicial (dd/mm/aaaa)=01012012 / Fecha Final (dd/mm/aaaa)=30092012 / Detalle por Proq

PRODUCCION 2012

SUBSISTEMA : SIEP  
 APLICACION : ANEXO CIERR  
 ENTIDAD : DGP  
 USUARIO : DGP027

PRODUCCION 2012  
 MINISTERIO DE HACIENDA Y CREDITO PUBLICO  
 CLASIFICACION INSTITUCIONAL ECONOMICA (DEVENGADO)  
 DEL 01/01/2012 AL 30/09/2012

PAGINA: 4 de 5  
 FECHA: 07/10/2012  
 HORA: 11:15:14 AM  
 REPORTE: PRPSIEP007

CONCEPTO	GASTOS CAPITAL					
	INVERSION REAL DIRECTA	TRANSFERENCIAS	INVERSION FINANCIERA	SERVICIO DE LA DEUDA	SUB TOTAL (B)	TOTAL (A + B)
FONDOS DE CONTRAVALOR	0.00	0.00	0.00	-	0.00	2,691,008.00
SUBSIDIO AL CONSUMO DE ENERGIA , AGUA Y TELEFONIA PARA JUBILADOS	0.00	0.00	0.00	-	0.00	76,271,424.22
PENSIÓN VITALICIA A EXPRESIDENTES Y EXVICEPRESIDENTES	0.00	0.00	0.00	-	0.00	8,097,529.64
FONDO DE MANTENIMIENTO VIAL	0.00	2,880,338.50	0.00	-	2,880,338.50	613,694,212.49
ORDENAMIENTO DE LA PROPIEDAD	0.00	0.00	0.00	-	0.00	59,777,405.96
LA GACETA	0.00	0.00	0.00	-	0.00	4,800,820.17
UNIVERSIDADES (ENERGÍA ELÉCTRICA, AGUA Y TELEFONÍA NACIONAL)	0.00	0.00	0.00	-	0.00	170,093,381.66
CATEDRAL METROPOLITANA DE LEÓN	0.00	0.00	0.00	-	0.00	1,500,000.00
CORTE CENTROAMERICANA DE JUSTICIA	0.00	0.00	0.00	-	0.00	12,127,061.53
PRONICARAGUA/PNUD	0.00	0.00	0.00	-	0.00	3,109,500.00
CONSEJO NACIONAL DEL CAFÉ (CONACAFE)	0.00	0.00	0.00	-	0.00	2,756,250.00
SUPERINTENDENCIA DE BANCOS Y DE OTRAS INSTITUCIONES FINANCIERAS	0.00	1,953,487.81	0.00	-	1,953,487.81	4,548,656.04
EMPRESA PORTUARIA NACIONAL	0.00	26,787,819.00	0.00	-	26,787,819.00	26,787,819.00
CORREOS DE NICARAGUA	0.00	0.00	0.00	-	0.00	11,878,000.00
FONDO NACIONAL DE DESARROLLO FORESTAL	0.00	0.00	0.00	-	0.00	7,187,255.42
CONSEJO NACIONAL DEL DEPORTE, LA EDUCACION FISICA Y LA RECREACION FISICA	0.00	42,157,435.14	0.00	-	42,157,435.14	146,282,214.69
PROGRAMA DE APOYO AL FORTALECIMIENTO DE LA PLANIFICACIÓN ESTRATÉGICA Y LA PREINVERSIÓN	0.00	16,010,676.95	0.00	-	16,010,676.95	31,488,410.21
TRIBUNAL TRIBUTARIO ADMINISTRATIVO	0.00	0.00	0.00	-	0.00	7,144,720.26
Fondo de Desarrollo Pesquero	0.00	0.00	0.00	-	0.00	3,792,062.81
Fondo de Desarrollo Minero	0.00	0.00	0.00	-	0.00	37,349,208.27
INSTITUTO NACIONAL DE INFORMACIÓN DE DESARROLLO	0.00	0.00	0.00	-	0.00	37,153,978.17
INSTITUTO NICARAGÜENSE DE DEPORTES	0.00	0.00	0.00	-	0.00	9,020,290.69
TEATRO NACIONAL RUBÉN DARÍO	0.00	1,255,908.41	0.00	-	1,255,908.41	12,734,782.77
INSTITUTO NICARAGÜENSE DE CULTURA	0.00	1,889,510.06	0.00	-	1,889,510.06	32,454,201.96
INSTITUTO NICARAGÜENSE DE LA JUVENTUD	0.00	0.00	0.00	-	0.00	6,688,877.41
INSTITUTO NICARAGÜENSE DE LA PESCA Y ACUICULTURA	0.00	0.00	0.00	-	0.00	27,378,603.65
INSTITUTO NICARAGÜENSE DE LA MUJER	0.00	0.00	0.00	-	0.00	7,786,770.19
INSTITUTO CONTRA EL ALCOHOLISMO Y LA DROGADICCIÓN	0.00	0.00	0.00	-	0.00	1,817,518.60
CONSEJO NACIONAL DE EVALUACIÓN Y ACREDITACIÓN DEL SISTEMA EDUCATIVO	0.00	0.00	0.00	-	0.00	4,887,830.26
IGLESIA CATEDRAL SAN PEDRO, MATAGALPA	0.00	0.00	0.00	-	0.00	315,000.00
MOVIMIENTO INFANTIL LUIS ALFONSO VELASQUEZ FLORES	0.00	0.00	0.00	-	0.00	315,000.00
COMISION DE APELACION DEL SERVICIO CIVIL	0.00	0.00	0.00	-	0.00	4,479,613.00
BANCO DE FOMENTO A LA PRODUCCION (PRODUZCAMOS)	0.00	50,000,000.00	0.00	-	50,000,000.00	81,031,982.16
INSTITUTO NICARAGUENSE DE FOMENTO COOPERATIVO	0.00	0.00	0.00	-	0.00	2,808,046.72
SUBSIDIO DE ENERGÍA EN ASENTAMIENTOS EN BARRIOS ECONÓMICAMENTE VULNERABLES	0.00	0.00	0.00	-	0.00	44,659,871.16
UNICA (Programa para Formación Maestros Empíricos)	0.00	0.00	0.00	-	0.00	15,609,375.00
INSTITUTO NICARAGÜENSE DE ACUEDUCTOS Y ALCANTARILLADOS	0.00	0.00	0.00	-	0.00	14,261,138.00
Instituto Nacional de Promoción de la Competencia (PROCOMPETENCIA)	0.00	0.00	0.00	-	0.00	6,368,529.48
GOBIERNO TERRITORIAL INDIGENA DEL ALTO WANGKI Y BOCA Y	0.00	1,260,000.00	0.00	-	1,260,000.00	3,435,630.46
ALCALDIA MUNICIPAL DE MASAYA.	0.00	0.00	0.00	-	0.00	800,000.00
GOBIERNO TERRITORIAL DE AWALTARA LUHPA NANI TASBAYA	0.00	500,000.00	0.00	-	500,000.00	1,002,666.67
TRANSFERENCIA A LAS ALCALDÍAS POR RECAUDACIÓN DEL IMPUESTO SELECTIVO DE CONSUMO (ISC-IMI)	0.00	0.00	0.00	-	0.00	50,719,662.65
AUTORIDAD NACIONAL DEL AGUA	0.00	4,768,000.00	0.00	-	4,768,000.00	16,005,713.00
INSTITUTO NACIONAL TECNOLÓGICO (INATEC)	0.00	60,572,082.26	0.00	-	60,572,082.26	67,424,432.41
BENEMERITO CUERPO DE BOMBEROS DE MANAGUA	0.00	0.00	0.00	-	0.00	900,000.00
ASOCIACION CIVIL DE CUERPO DE BOMBEROS VOLUNTARIOS DE NICARAGUA	0.00	0.00	0.00	-	0.00	900,000.00

FILTRADO POR : Entidad=18000

PARAMETROS ESPECIALES: Fecha Inicial (dd/mm/aaaa)=01012012 / Fecha Final (dd/mm/aaaa)=30092012 / Detalle por Proq

PRODUCCION 2012

SUBSISTEMA : SIEP  
 APLICACION : ANEXO CIERR  
 ENTIDAD : DGP  
 USUARIO : DGP027

PRODUCCION 2012  
 MINISTERIO DE HACIENDA Y CREDITO PUBLICO  
 CLASIFICACION INSTITUCIONAL ECONOMICA (DEVENGADO)  
 DEL 01/01/2012 AL 30/09/2012

PAGINA: 5 de 5  
 FECHA: 07/10/2012  
 HORA: 11:15:14 AM  
 REPORTE: PRPSIEP007

CONCEPTO	GASTOS CAPITAL					
	INVERSION REAL DIRECTA	TRANSFERENCIAS	INVERSION FINANCIERA	SERVICIO DE LA DEUDA	SUB TOTAL (B)	TOTAL (A + B)
GOBIERNO TERRITORIAL RAMA - KRIOL	0.00	400,000.00	0.00	-	400,000.00	862,999.48
GOBIERNO TERRITORIAL WANKI MAYA RIO COCO ABAJO	0.00	200,000.00	0.00	-	200,000.00	285,222.00
CONSEJO NACIONAL CONTRA EL CRIMEN ORGANIZADO	0.00	0.00	0.00	-	0.00	1,696,687.92
GOBIERNO TERRITORIAL SAUNI ARUNGKA (MATUMBAK)	0.00	169,100.00	0.00	-	169,100.00	369,100.00
CRUZ ROJA NICARAGUENSE	0.00	0.00	0.00	-	0.00	1,300,000.00
ASOCIACIÓN NICARAGUA JOVEN	0.00	0.00	0.00	-	0.00	2,000,000.00
FUNDACIÓN LA VERDE SONRISA	0.00	0.00	0.00	-	0.00	1,125,000.00
ASOCIACIÓN CIENTÍFICA Y CULTURA ZOOLOGICO THOMAS BELT	0.00	0.00	0.00	-	0.00	750,000.00
INSTITUTO NICARAGUENSE DE APOYO A LA PEQUEÑA Y MEDIANA EMPRESA	0.00	0.00	0.00	-	0.00	4,388,300.00
GOBIERNO TERRITORIAL WANGKI LI AUBRA	0.00	200,000.00	0.00	-	200,000.00	344,750.00
GOBIERNO TERRITORIAL PRINZU AUHYA UM	0.00	200,000.00	0.00	-	200,000.00	357,640.00
GOBIERNO TERRITORIAL MAYAGNA SAUNI AS	0.00	200,000.00	0.00	-	200,000.00	423,950.00
COMISIÓN NACIONAL DE MICROFINANZAS (CONAMI)	0.00	0.00	0.00	-	0.00	3,420,021.00
FORO NICARAGUENSE DE CULTURA	0.00	0.00	0.00	-	0.00	350,000.00
Alcaldía de Esteli	0.00	0.00	0.00	-	0.00	100,000.00
COMISIÓN NACIONAL DE ZONAS FRANCAS	0.00	0.00	0.00	-	0.00	1,726,113.59
ASOCIACIÓN DE MUNICIPIOS DE LAS REGIONES AUTÓNOMAS DE LA COSTA ATLÁNTICA DE NICARAGUA (AMURACAN)	0.00	0.00	0.00	-	0.00	800,000.00
ASIGNACIÓN A ZOOLOGICOS Y CUERPOS DE BOMBEROS	0.00	0.00	0.00	-	0.00	125,292.14
<b>TOTAL GASTOS</b>	<b>0.00</b>	<b>3,493,302,580.91</b>	<b>0.00</b>	<b>-</b>	<b>3,493,302,580.91</b>	<b>8,789,225,961.97</b>
<b>AMORTIZACION</b>				<b>0.00</b>	<b>0.00</b>	<b>0.00</b>
<b>TOTAL GASTOS + AMORTIZACION</b>	<b>0.00</b>	<b>3,493,302,580.91</b>	<b>0.00</b>	<b>0.00</b>	<b>3,493,302,580.91</b>	<b>8,789,225,961.97</b>

FILTRADO POR : Entidad=18000

PARAMETROS ESPECIALES: Fecha Inicial (dd/mm/aaaa)=01012012 / Fecha Final (dd/mm/aaaa)=30092012 / Detalle por Proq

PRODUCCION 2012



## Cuadro No. 9

PRODUCCION 2012

SUBSISTEMA : SIEP  
 APLICACION : SIEP  
 ENTIDAD : DGP  
 USUARIO : DGP027

MINISTERIO DE HACIENDA Y CREDITO PUBLICO

PAGINA: 1 de 2  
 FECHA: 07/10/2012  
 HORA: 11:16:22 AM  
 REPORTE: PRPSIEP122A

CLASIFICACION INSTITUCIONAL DEL GASTO DE CAPITAL POR TIPO DE GASTO  
 PRESUPUESTO EJECUTADO

DE: ENERO

A: SEPTIEMBRE

ENTIDAD	DESCRIPCIO	INVERSION DIRECTA	TRANSFERENCIAS DE CAPITAL	INVERSION FINANCIERA	TOTAL
ASAMBLEA NACIONAL		11,476,896.73	0.00	0.00	11,476,896.73
CORTE SUPREMA DE JUSTICIA		111,585,233.07	0.00	0.00	111,585,233.07
CONSEJO SUPREMO ELECTORAL		0.00	0.00	0.00	0.00
CONTRALORÍA GENERAL DE LA REPÚBLICA		3,169,935.11	0.00	0.00	3,169,935.11
PRESIDENCIA DE LA REPÚBLICA		438,081.72	0.00	0.00	438,081.72
MINISTERIO DE GOBERNACIÓN		90,288,119.72	0.00	0.00	90,288,119.72
MINISTERIO DE RELACIONES EXTERIORES		5,352,551.84	0.00	0.00	5,352,551.84
MINISTERIO DE DEFENSA		332,421,402.42	0.00	0.00	332,421,402.42
MINISTERIO DE HACIENDA Y CRÉDITO PÚBLICO		16,460,763.17	0.00	0.00	16,460,763.17
MINISTERIO DE FOMENTO, INDUSTRIA Y COMERCIO		5,205,932.46	60,888,749.53	0.00	66,094,681.99
MINISTERIO DE EDUCACIÓN		57,967,860.18	0.00	0.00	57,967,860.18
MINISTERIO AGROPECUARIO Y FORESTAL		300,326.86	163,569,761.51	0.00	163,870,088.37
MINISTERIO DE TRANSPORTE E INFRAESTRUCTURA		1,645,580,849.81	0.00	0.00	1,645,580,849.81
MINISTERIO DE SALUD		177,814,351.66	0.00	0.00	177,814,351.66
MINISTERIO DEL AMBIENTE Y DE LOS RECURSOS NATURALES		10,322,390.24	17,080,578.92	0.00	27,402,969.16
MINISTERIO DE LA FAMILIA, ADOLESCENCIA Y NIÑEZ		6,162,293.65	25,994,000.00	0.00	32,156,293.65
MINISTERIO DE ENERGÍA Y MINAS		167,272,651.85	0.00	0.00	167,272,651.85
MINISTERIO DE ECONOMÍA FAMILIAR, COMUNITARIA, COOPERATIVA Y ASO		0.00	0.00	0.00	0.00
PROCURADURÍA GENERAL DE LA REPÚBLICA		66,497.64	0.00	0.00	66,497.64
ASIGNACIONES Y SUBVENCIONES		0.00	3,493,302,580.91	0.00	3,493,302,580.91
<b>TOTAL REPORTE:</b>		<b>2,641,886,138.13</b>	<b>3,760,835,670.87</b>	<b>0.00</b>	<b>6,402,721,809.00</b>

**DETALLE DE ASIGNACIONES Y SUBVENCIONES**

EMPRESA NICARAGUENSE DE ELECTRICIDAD	0.00	0.00	0.00	0.00
EMPRESA ADMINISTRADORA DE AEROPUERTOS INTERNACIONALE	0.00	0.00	0.00	0.00
INSTITUTO NICARAGUENSE DE ESTUDIOS TERRITORIALES	0.00	7,929,321.94	0.00	7,929,321.94
GOBIERNO TERRITORIAL MAYAGNA SAUNI AS	0.00	200,000.00	0.00	200,000.00
UNIVERSIDADES Y CENTROS DE EDUCACIÓN TÉCNICA SUPERIOR	0.00	193,904,278.45	0.00	193,904,278.45
DIRECCIÓN GENERAL DE SERVICIOS ADUANEROS	0.00	8,486,695.00	0.00	8,486,695.00
MINISTERIO PUBLICO	0.00	929,675.65	0.00	929,675.65
FONDO NACIONAL DE DESARROLO FORESTAL	0.00	0.00	0.00	0.00
INSTITUTO NICARAGÜENSE DE DEPORTES	0.00	0.00	0.00	0.00
GOBIERNO TERRITORIAL TWAHKA	0.00	0.00	0.00	0.00
COMISIÓN NACIONAL DE MICROFINANZAS (CONAMI)	0.00	0.00	0.00	0.00
CONSEJO NACIONAL DEL DEPORTE, LA EDUCACIÓN FISICA Y LA RE	0.00	42,157,435.14	0.00	42,157,435.14
INSTITUTO NICARAGÜENSE DE LA JUVENTUD	0.00	0.00	0.00	0.00
INSTITUTO NICARAGÜENSE DE LA PESCA Y ACUICULTURA	0.00	0.00	0.00	0.00
GOBIERNO REGIONAL AUTÓNOMO ATLÁNTICO SUR	0.00	15,459,812.98	0.00	15,459,812.98
ORDENAMIENTO DE LA PROPIEDAD	0.00	0.00	0.00	0.00
INSTITUTO NICARAGUENSE DE TURISMO	0.00	43,737,214.40	0.00	43,737,214.40
BANCO DE FOMENTO A LA PRODUCCIÓN (PRODUZCAMOS)	0.00	50,000,000.00	0.00	50,000,000.00
INSTITUTO NACIONAL TECNOLOGICO (INATEC)	0.00	60,572,082.26	0.00	60,572,082.26
GOBIERNO TERRITORIAL WANGKI LI AUBRA	0.00	200,000.00	0.00	200,000.00
RADIO NICARAGUA	0.00	2,015,000.00	0.00	2,015,000.00
SECRETARÍA EJECUTIVA DEL SISTEMA NACIONAL PARA LA PREVEN	0.00	0.00	0.00	0.00

FILTRADO POR :

PARAMETROS ESPECIALES: Mes Inicial (MM)=1 / Mes Final (MM)=9

PRODUCCION 2012

## Cuadro No. 9

PRODUCCION 2012

SUBSISTEMA : SIEP  
 APLICACION : SIEP  
 ENTIDAD : DGP  
 USUARIO : DGP027

MINISTERIO DE HACIENDA Y CREDITO PUBLICO

CLASIFICACION INSTITUCIONAL DEL GASTO DE CAPITAL POR TIPO DE GASTO  
 PRESUPUESTO EJECUTADO

PAGINA: 2 de 2  
 FECHA: 07/10/2012  
 HORA: 11:16:22 AM  
 REPORTE: PRPSIEP122A

DE: ENERO

A: SEPTIEMBRE

ENTIDAD	DESCRIPCIO	INVERSION DIRECTA	TRANSFERENCIAS DE CAPITAL	INVERSION FINANCIERA	TOTAL
	FONDO DE MANTENIMIENTO VIAL	0.00	2,880,338.50	0.00	2,880,338.50
	EMPRESA PORTUARIA NACIONAL	0.00	26,787,819.00	0.00	26,787,819.00
	GOBIERNO TERRITORIAL DE AWALTARA LUHPIA NANI TASBAYA	0.00	500,000.00	0.00	500,000.00
	GOBIERNO TERRITORIAL RAMA - KRIOL	0.00	400,000.00	0.00	400,000.00
	INSTITUTO NICARAGÜENSE DE FOMENTO MUNICIPAL	0.00	0.00	0.00	0.00
	INSTITUTO DE LA VIVIENDA URBANA Y RURAL	0.00	29,528,081.99	0.00	29,528,081.99
	SUPERINTENDENCIA DE BANCOS Y DE OTRAS INSTITUCIONES FINA	0.00	1,953,487.81	0.00	1,953,487.81
	ALCALDÍA DE MANAGUA	0.00	0.00	0.00	0.00
	PROGRAMA DE APOYO AL FORTALECIMIENTO DE LA PLANIFICACIÓI	0.00	16,010,676.95	0.00	16,010,676.95
	TEATRO NACIONAL RUBÉN DARÍO	0.00	1,255,908.41	0.00	1,255,908.41
	AUTORIDAD NACIONAL DEL AGUA	0.00	4,768,000.00	0.00	4,768,000.00
	INSTITUTO DE DESARROLLO RURAL	0.00	90,214,767.37	0.00	90,214,767.37
	TRANSFERENCIAS MUNICIPALES	0.00	2,519,963,941.00	0.00	2,519,963,941.00
	DIRECCIÓN GENERAL DE INGRESOS	0.00	2,000,000.00	0.00	2,000,000.00
	GOBIERNO TERRITORIAL PRINZU AUHYA UM	0.00	200,000.00	0.00	200,000.00
	FONDO DE INVERSIÓN SOCIAL DE EMERGENCIA	0.00	145,464,120.80	0.00	145,464,120.80
	EMPRESA NACIONAL DE TRANSMISIÓN ELÉCTRICA	0.00	49,461,435.00	0.00	49,461,435.00
	PROCURADURIA PARA LA DEFENSA DE LOS DERECHOS HUMANOS	0.00	0.00	0.00	0.00
	INSTITUTO NACIONAL DE INFORMACIÓN DE DESARROLLO	0.00	0.00	0.00	0.00
	GOBIERNO TERRITORIAL INDIGENA DEL ALTO WANGKI Y BOCAY	0.00	1,260,000.00	0.00	1,260,000.00
	EMPRESA NICARAGUENSE DE ACUEDUCTOS Y ALCANTARILLADOS	0.00	135,173,849.25	0.00	135,173,849.25
	INSTITUTO NICARAGÜENSE DE CULTURA	0.00	1,889,510.06	0.00	1,889,510.06
	GOBIERNO TERRITORIAL WANKI MAYA RIO COCO ABAJO	0.00	200,000.00	0.00	200,000.00
	GOBIERNO TERRITORIAL SAUNI ARUNGKA (MATUMBAK)	0.00	169,100.00	0.00	169,100.00
	GOBIERNO REGIONAL AUTÓNOMO ATLÁNTICO NORTE	0.00	37,630,028.95	0.00	37,630,028.95
	<b>TOTAL ENTES DESCENTRALIZADOS:</b>	0.00	3,493,302,580.91	0.00	3,493,302,580.91

FILTRADO POR :

PARAMETROS ESPECIALES: Mes Inicial (MM)=1 / Mes Final (MM)=9

PRODUCCION 2012

## Cuadro No. 10

SUBSISTEMA : SIEP

PRODUCCION 2012

PAGINA: 1 de 1

APLICACION : ANEXO CIEF

MINISTERIO DE HACIENDA Y CREDITO PUBLICO

FECHA: 07/10/2012

ENTIDAD : DGP

DETALLE DE GASTOS DE CAPITAL (PROYECTOS Y OTROS) POR CLASIFICACION IN

HORA: 11:19:01 AM

USUARIO : DGP027

DE: ENERO

A: SEPTIEMBRE

REPORTE: PRPSIEP128A

CONCEPTO	RECURSOS DEL TESORO	RENTAS CON DESTINO ESPECIFICO	ALIVIO INTERINO	DONACIONES EXTERNOS	PRESTAMOS EXTERNOS	TOTAL
ASAMBLEA NACIONAL	11,476,896.73	0.00	0.00	0.00	0.00	11,476,896.73
CORTE SUPREMA DE JUSTICIA	87,330,640.58	0.00	0.00	0.00	24,254,592.49	111,585,233.07
CONSEJO SUPREMO ELECTORAL	0.00	0.00	0.00	0.00	0.00	0.00
CONTRALORÍA GENERAL DE LA REPÚBLICA	2,756,720.21	0.00	0.00	413,214.90	0.00	3,169,935.11
PRESIDENCIA DE LA REPÚBLICA	438,081.72	0.00	0.00	0.00	0.00	438,081.72
MINISTERIO DE GOBERNACIÓN	89,159,430.32	397,157.64	0.00	731,531.76	0.00	90,288,119.72
MINISTERIO DE RELACIONES EXTERIORES	0.00	0.00	0.00	5,352,551.84	0.00	5,352,551.84
MINISTERIO DE DEFENSA	19,000,000.00	0.00	0.00	0.00	313,421,402.42	332,421,402.42
MINISTERIO DE HACIENDA Y CRÉDITO PÚBLICO	1,464,907.61	0.00	0.00	9,040,851.39	5,955,004.17	16,460,763.17
MINISTERIO DE FOMENTO, INDUSTRIA Y COMERCIO	0.00	393,838.20	0.00	14,940,399.09	50,760,444.70	66,094,681.99
MINISTERIO DE EDUCACIÓN	587,489.08	0.00	25,517,565.43	31,862,805.67	0.00	57,967,860.18
MINISTERIO AGROPECUARIO Y FORESTAL	0.00	0.00	29,651,698.91	846,154.20	133,372,235.26	163,870,088.37
MINISTERIO DE TRANSPORTE E INFRAESTRUCTURA	23,634,338.32	0.00	666,124,275.66	605,654,051.19	350,168,184.64	1,645,580,849.81
MINISTERIO DE SALUD	6,986,409.00	5,254,220.49	110,620,046.28	38,809,936.54	16,143,739.35	177,814,351.66
MINISTERIO DEL AMBIENTE Y DE LOS RECURSOS NATURALES	0.00	0.00	0.00	20,887,111.75	6,515,857.41	27,402,969.16
MINISTERIO DE LA FAMILIA, ADOLESCENCIA Y NIÑEZ	26,048,366.48	0.00	95,770.57	112,014.70	5,900,141.90	32,156,293.65
MINISTERIO DE ENERGÍA Y MINAS	0.00	0.00	34,481,157.08	132,791,494.77	0.00	167,272,651.85
MINISTERIO DE ECONOMÍA FAMILIAR, COMUNITARIA, COOPERATIVA Y J	0.00	0.00	0.00	0.00	0.00	0.00
PROCURADURÍA GENERAL DE LA REPÚBLICA	0.00	0.00	0.00	66,497.64	0.00	66,497.64
ASIGNACIONES Y SUBVENCIONES	2,904,802,923.93	7,778,838.50	129,500,219.42	287,310,621.97	163,909,977.09	3,493,302,580.91
<b>TOTAL GENERAL:</b>	<b>3,173,686,203.98</b>	<b>13,824,054.83</b>	<b>995,990,733.35</b>	<b>1,148,819,237.41</b>	<b>1,070,401,579.43</b>	<b>6,402,721,809.00</b>

FILTRADO POR :

PARAMETROS ESPECIALES: Mes Inicial (MM)=1 / Mes Final (MM)=9

## Cuadro No. 10 - A

SUBSISTEMA : SIEP

PRODUCCION 2012

PAGINA: 1 de 1

APLICACION : ANEXO CIEF

MINISTERIO DE HACIENDA Y CREDITO PUBLICO

FECHA: 07/10/2012

ENTIDAD : DGP

DETALLE DE GASTOS DE CAPITAL, ASIGNACION A ENTES DESCENTRALIZADOS Y OTRAS INSTITUCIONES POR TIPO DE RECURSO

HORA: 11:39:05 AM

REPORTE: PRPSIEP131B

USUARIO : DGP027

DE: ENERO

A: SEPTIEMBRE

Organismo / Proyecto	Recursos del Tesoro	Rentas con Destino Espec.	Rentas del Tesoro/Alivio	Donaciones Externas	Prestamos Externos	Total
AUTORIDAD NACIONAL DEL AGUA	4,768,000.00	0.00	0.00	0.00	0.00	4,768,000.00
BANCO DE FOMENTO A LA PRODUCCION (PRODUZCA)	50,000,000.00	0.00	0.00	0.00	0.00	50,000,000.00
CONSEJO NACIONAL DEL DEPORTE, LA EDUCACION	42,157,435.14	0.00	0.00	0.00	0.00	42,157,435.14
DIRECCIÓN GENERAL DE INGRESOS	2,000,000.00	0.00	0.00	0.00	0.00	2,000,000.00
DIRECCIÓN GENERAL DE SERVICIOS ADUANEROS	3,588,195.00	4,898,500.00	0.00	0.00	0.00	8,486,695.00
EMPRESA NACIONAL DE TRANSMISION ELECTRICA	0.00	0.00	49,461,435.00	0.00	0.00	49,461,435.00
EMPRESA NICARAGUENSE DE ACUEDUCTOS Y ALCA	0.00	0.00	45,992,200.00	89,181,649.25	0.00	135,173,849.25
EMPRESA PORTUARIA NACIONAL	26,787,819.00	0.00	0.00	0.00	0.00	26,787,819.00
FONDO DE INVERSION SOCIAL DE EMERGENCIA	0.00	0.00	4,589,396.00	134,739,598.79	6,135,126.01	145,464,120.80
FONDO DE MANTENIMIENTO VIAL	0.00	2,880,338.50	0.00	0.00	0.00	2,880,338.50
GOBIERNO REGIONAL AUTONOMO ATLANTICO NORT	9,376,576.45	0.00	17,344,592.47	0.00	10,908,860.03	37,630,028.95
GOBIERNO REGIONAL AUTONOMO ATLANTICO SUR	10,548,468.03	0.00	4,911,344.95	0.00	0.00	15,459,812.98
GOBIERNO TERRITORIAL DE AWALTARA LUHPIA NA	500,000.00	0.00	0.00	0.00	0.00	500,000.00
GOBIERNO TERRITORIAL INDIGENA DEL ALTO WANG	1,260,000.00	0.00	0.00	0.00	0.00	1,260,000.00
GOBIERNO TERRITORIAL MAYAGNA SAUNI AS	200,000.00	0.00	0.00	0.00	0.00	200,000.00
GOBIERNO TERRITORIAL PRINZU AUHYA UM	200,000.00	0.00	0.00	0.00	0.00	200,000.00
GOBIERNO TERRITORIAL RAMA - KRIOL	400,000.00	0.00	0.00	0.00	0.00	400,000.00
GOBIERNO TERRITORIAL SAUNI ARUNGKA (MATUMB	169,100.00	0.00	0.00	0.00	0.00	169,100.00
GOBIERNO TERRITORIAL WANGKI LI AUBRA	200,000.00	0.00	0.00	0.00	0.00	200,000.00
GOBIERNO TERRITORIAL WANKI MAYA RIO COCO AB	200,000.00	0.00	0.00	0.00	0.00	200,000.00
INSTITUTO DE DESARROLLO RURAL	1,794,665.96	0.00	0.00	25,383,289.36	63,036,812.05	90,214,767.37
INSTITUTO DE LA VIVIENDA URBANA Y RURAL	0.00	0.00	7,201,251.00	0.00	22,326,830.99	29,528,081.99
INSTITUTO NACIONAL TECNOLOGICO (INATEC)	22,591,673.34	0.00	0.00	37,980,408.92	0.00	60,572,082.26
INSTITUTO NICARAGUENSE DE ESTUDIOS TERRITORI	7,929,321.94	0.00	0.00	0.00	0.00	7,929,321.94
INSTITUTO NICARAGUENSE DE TURISMO	0.00	0.00	0.00	0.00	43,737,214.40	43,737,214.40
INSTITUTO NICARAGÜENSE DE CULTURA	1,889,510.06	0.00	0.00	0.00	0.00	1,889,510.06
MINISTERIO PÚBLICO	904,000.00	0.00	0.00	25,675.65	0.00	929,675.65
PROGRAMA DE APOYO AL FORTALECIMIENTO DE LA	199,031.15	0.00	0.00	0.00	15,811,645.80	16,010,676.95
RADIO NICARAGUA	2,015,000.00	0.00	0.00	0.00	0.00	2,015,000.00
SUPERINTENDENCIA DE BANCOS Y DE OTRAS INSTI	0.00	0.00	0.00	0.00	1,953,487.81	1,953,487.81
TEATRO NACIONAL RUBÉN DARÍO	1,255,908.41	0.00	0.00	0.00	0.00	1,255,908.41
TRANSFERENCIA MUNICIPAL	2,519,963,941.00	0.00	0.00	0.00	0.00	2,519,963,941.00
UNIVERSIDADES Y CENTROS DE EDUCACIÓN TÉCNIC	193,904,278.45	0.00	0.00	0.00	0.00	193,904,278.45
<b>TOTAL -----&gt;</b>	<b>2,904,802,923.93</b>	<b>7,778,838.50</b>	<b>129,500,219.42</b>	<b>287,310,621.97</b>	<b>163,909,977.09</b>	<b>3,493,302,580.91</b>

FILTRADO POR :

PARAMETROS ESPECIALES: Mes Inicial (MM)=1 / Mes Final (MM)=9

## Cuadro No. 11

SUBSISTEMA : SIEP  
 APLICACION : ANEXO CIERF  
 ENTIDAD : DGP  
 USUARIO : DGP027

PRODUCCION 2012  
 MINISTERIO DE HACIENDA Y CREDITO PUBLICO  
 DETALLE DE GASTO DE CAPITAL (PROYECTOS Y OTROS)

PAGINA: 1 de 12  
 FECHA: 07/10/2012  
 HORA: 11:20:38 AM  
 REPORTE: PRPSIEP031

DESCRIPCION	ACTUALIZADO	DEVENGADO	GRADO DE EJECUCION
<b>1000 ASAMBLEA NACIONAL</b>	<b>12,198,032.44</b>	<b>11,476,896.73</b>	<b>94.09</b>
<b>OTRO GASTO DE CAPITAL</b>	<b>12,198,032.44</b>	<b>11,476,896.73</b>	<b>94.09</b>
Bancadas Parlamentarias	5,290.00	5,290.00	100.00
Dirección Superior	851,061.63	851,061.63	100.00
Servicios de Asuntos Legislativos	19,663.61	19,663.61	100.00
Servicios de Análisis y Seguimiento al Gasto Público	6,745.35	2,747.35	40.73
Servicios Administrativos Financieros	11,315,271.85	10,598,134.14	93.66
<b>2000 CORTE SUPREMA DE JUSTICIA</b>	<b>124,152,000.00</b>	<b>111,585,233.07</b>	<b>89.88</b>
<b>PROYECTOS</b>	<b>116,136,187.00</b>	<b>111,585,233.07</b>	<b>96.08</b>
Construcción del Complejo Judicial de Managua	116,136,187.00	111,585,233.07	96.08
<b>OTRO GASTO DE CAPITAL</b>	<b>8,015,813.00</b>	<b>0.00</b>	<b>0.00</b>
Servicio de Apoyo Judicial	8,015,813.00	0.00	0.00
Resolver los recursos, acciones, diligencias y otros tramites interpuestos	0.00	0.00	0.00
<b>3000 CONSEJO SUPREMO ELECTORAL</b>	<b>0.00</b>	<b>0.00</b>	<b>0.00</b>
<b>OTRO GASTO DE CAPITAL</b>	<b>0.00</b>	<b>0.00</b>	<b>0.00</b>
Elecciones Municipales	0.00	0.00	0.00
<b>4000 CONTRALORÍA GENERAL DE LA REPÚBLICA</b>	<b>3,620,453.49</b>	<b>3,169,935.11</b>	<b>87.56</b>
<b>OTRO GASTO DE CAPITAL</b>	<b>3,620,453.49</b>	<b>3,169,935.11</b>	<b>87.56</b>
Servicio de Sistemas Informáticos	197,143.53	0.00	0.00
Realizar Auditorías en los municipios de los departamentos de la jurisdicción Central del país	2,177.30	2,177.30	100.00
Servicio de Acceso a la Información Pública	94,054.81	94,054.81	100.00
Realizar Auditorías en los municipios de los departamentos del Occidente del país	579.60	0.00	0.00
Fortalecimiento de la Función Auditora de la CGR (NI-T1110)	312,689.59	311,453.49	99.60
Dirección Superior	272,993.79	25,867.61	9.48
Coordinar la Atención a la Ciudadanía en la Recepción, Análisis y Verificación de Denuncias Inter	0.00	0.00	0.00
Realizar Auditorías al Sector Social de la Administración Pública	2,330.00	2,330.00	100.00
Emitir Pliegos de Glosas en Casos de Responsabilidad Civil, Sanciones Administrativas y Tramite	2,767.55	2,767.55	100.00
Evaluar los procesos del Sistema de Contrataciones Administrativas y Licitaciones del Sector Pút	6,990.00	6,990.00	100.00
Servicio Administrativo Financiero	2,646,560.20	2,642,143.19	99.83
Recibir, Analizar y Verificar las Declaraciones Patrimoniales de los Servidores Públicos Sujetos a	4,101.19	4,101.19	100.00
Servicio de Relaciones Interinstitucionales	9,663.10	9,663.10	100.00
Servicio de Planificación y Desarrollo Estratégico	9,663.10	9,663.10	100.00
Recibir, Registrar y Resguardar Documentos y Escritos de todas las Dependencias de la Direcció	55,200.00	55,200.00	100.00
Gestión y Desarrollo de Recursos Humanos	3,539.73	3,523.77	99.55
<b>5000 PRESIDENCIA DE LA REPÚBLICA</b>	<b>700,000.00</b>	<b>438,081.72</b>	<b>62.58</b>
<b>OTRO GASTO DE CAPITAL</b>	<b>700,000.00</b>	<b>438,081.72</b>	<b>62.58</b>
Dirección y Coordinación Vicepresidencia	0.00	0.00	0.00
Asesores	8,324.27	8,324.27	100.00
Secretaría Privada para Políticas Nacionales (SPPN)	11,540.98	11,540.98	100.00
Informática	510,805.37	248,887.09	48.72
Servicios del Sistema Nacional de Televisión	0.00	0.00	0.00
Servicios Administrativos Financieros, Presidencia de la República	169,329.38	169,329.38	100.00
<b>6000 MINISTERIO DE GOBERNACIÓN</b>	<b>133,419,608.00</b>	<b>90,288,119.72</b>	<b>67.67</b>
<b>PROYECTOS</b>	<b>121,342,969.00</b>	<b>85,733,598.93</b>	<b>70.65</b>
REEMPLAZO Y AMPLIACIÓN DE LOS SISTEMAS DE SEGURIDAD EN EL CENTRO PENITEN	7,148,838.00	0.00	0.00
REHABILITACIÓN DE EDIFICIOS DELEGACIONES DEPARTAMENTALES DE LA POLICIA NAC	12,903,386.00	12,903,372.74	100.00
REEMPLAZO Y AMPLIACIÓN DE LA ESTACIÓN DE BOMBEROS EN BILWI, PUERTO CABEZ	12,900,000.00	10,190,628.71	79.00
CONSTRUCCIÓN Y EQUIPAMIENTO DEL EDIFICIO SEDE DE MIGRACIÓN Y EXTRANJERÍA	1,705,782.00	0.00	0.00
REEMPLAZO Y AMPLIACIÓN DE LA DELEGACIÓN POLICIAL DEPARTAMENTAL DE OCOTAL	34,900,958.00	26,576,010.90	76.15
REEMPLAZO, AMPLIACIÓN Y EQUIPAMIENTO DE LA DELEGACIÓN POLICIAL DISTRITAL DI	23,000,000.00	20,878,382.72	90.78
FORTALECIMIENTO Y MODERNIZACIÓN LABORATORIO CENTRAL DE CRIMINALISTICA	10,604,625.00	7,500,000.00	70.72
MEJORAMIENTO Y AMPLIACION DE LOS SISTEMAS HIDROSANITARIOS EN CENTROS PEN	8,500,000.00	0.00	0.00
AMPLIACIÓN SISTEMA PENITENCIARIO DE ESTELÍ	9,679,380.00	7,685,203.86	79.40

FILTRADO POR :

PARAMETROS ESPECIALES: Mes Inicial=1 / Mes Final=9

PRODUCCION 2012

SUBSISTEMA : SIEP  
 APLICACION : ANEXO CIERF  
 ENTIDAD : DGP  
 USUARIO : DGP027

PRODUCCION 2012  
 MINISTERIO DE HACIENDA Y CREDITO PUBLICO  
 DETALLE DE GASTO DE CAPITAL (PROYECTOS Y OTROS)

PAGINA: 2 de 12  
 FECHA: 07/10/2012  
 HORA: 11:20:38 AM  
 REPORTE: PRPSIEP031

DESCRIPCION	ACTUALIZADO	DEVENGADO	GRADO DE EJECUCION
<b>6000 MINISTERIO DE GOBERNACIÓN</b>			
<b>OTRO GASTO DE CAPITAL</b>	<b>12,076,639.00</b>	<b>4,554,520.79</b>	<b>37.71</b>
Apoyo al Plan Estratégico de la Policía Nacional (Equidad de Género)	0.00	0.00	0.00
Fortalecimiento a la Operatividad y Especialización del Personal Policía Nacional	0.00	0.00	0.00
Fortalecimiento al Plan Estratégico de la Policía Nacional (Fondo Común)	2,108,323.07	114,595.36	5.44
Atención Informática e Interconexión	107,852.17	107,852.17	100.00
Servicios Policiales y Administrativos	200,000.00	0.00	0.00
Formación y Capacitación Policial	296,540.00	0.00	0.00
Servicio de Inspectoría Civil	37,000.00	52,843.42	142.82
Difusión de Información de la Labor Policial	235,450.00	0.00	0.00
Servicio de apoyo a la Gestión	3,519,879.00	3,088,979.95	87.76
Estudio y Formulación de Proyectos	110,661.50	0.00	0.00
Asistencia Técnica y Registro Operativo de Antecedentes Policiales	215,000.00	0.00	0.00
Asesoramiento Jurídico	125,969.00	7,778.96	6.18
Supervisión de la Actuación Policial e Investigación de Denuncia a Funcionarios	10,866.00	0.00	0.00
Atención a Grupos Juveniles y Sociales	1,250,000.00	0.00	0.00
Logística y Mantenimiento de Equipos y Locales	1,114,279.50	600,831.39	53.92
Despacho y Control Migratorio a Nivel Nacional	482,500.00	0.00	0.00
Gerencia de Administración de Proyectos	6,515.00	6,513.60	99.98
Administración de los Recursos Financieros	298,125.00	0.00	0.00
Servicios de Documentación y Registros a Nacionales	0.00	0.00	0.00
Administración de Recursos Humanos	110,899.00	95,191.20	85.84
Planificación y Evaluación de la Actividad Policial	440,000.00	0.00	0.00
Atención a la Violencia Intrafamiliar y Sexual	788,170.00	0.00	0.00
Actividades Penitenciarias	99,516.00	0.00	0.00
Dirección y Coordinación, Sistema Penitenciario Nacional	0.00	0.00	0.00
Dirección y Coordinación, Migración y Extranjería	0.00	0.00	0.00
Dirección y Coordinación, Actividades Centrales	73,821.00	73,820.67	100.00
Dirección y Coordinación de Policía Nacional	0.00	0.00	0.00
Vigilancia y Desarrollo Comunitario	445,272.76	406,114.07	91.21
<b>7000 MINISTERIO DE RELACIONES EXTERIORES</b>	<b>5,352,552.20</b>	<b>5,352,551.84</b>	<b>100.00</b>
<b>OTRO GASTO DE CAPITAL</b>	<b>5,352,552.20</b>	<b>5,352,551.84</b>	<b>100.00</b>
Informática	1,243,415.18	1,243,415.06	100.00
Atención Protocolaria en el Aeropuerto	69,900.82	69,900.82	100.00
Servicio de Política Exterior en Europa	40,037.94	40,037.94	100.00
Servicio de Política Exterior en Asia, Africa, Oceanía y Otros	42,712.92	42,712.92	100.00
Servicio de Política Exterior en América	42,712.93	42,712.93	100.00
Actas y Acuerdos	21,356.46	21,356.46	100.00
Dirección y Coordinación Servicios Consulares	81,717.78	81,717.78	100.00
Servicios Consulares	64,069.39	64,069.39	100.00
Administración y Finanzas	1,827,126.13	1,827,125.92	100.00
Dirección y Coordinación de Actividades Centrales	1,102,229.30	1,102,229.28	100.00
Dirección y Coordinación Ceremonial y Protocolo del Estado	21,356.46	21,356.46	100.00
Dirección y Coordinación de Asuntos Jurídicos, Soberanía y Territorio	171,829.88	171,829.87	100.00
Auditoría	211,220.10	211,220.10	100.00
Ceremonial Diplomático	36,672.91	36,672.91	100.00
Organismos y Conferencias Internacionales	39,579.60	39,579.60	100.00
Servicio Exterior	336,614.40	336,614.40	100.00
<b>8000 MINISTERIO DE DEFENSA</b>	<b>391,109,000.00</b>	<b>332,421,402.42</b>	<b>84.99</b>
<b>PROYECTOS</b>	<b>368,109,000.00</b>	<b>313,421,402.42</b>	<b>85.14</b>
REEMPLAZO DEL HOSPITAL MILITAR ALEJANDRO DÁVILA BOLAÑOS	368,109,000.00	313,421,402.42	85.14
<b>OTRO GASTO DE CAPITAL</b>	<b>23,000,000.00</b>	<b>19,000,000.00</b>	<b>82.61</b>
Defensa Nacional	23,000,000.00	19,000,000.00	82.61
<b>9000 MINISTERIO DE HACIENDA Y CRÉDITO PÚBLICO</b>	<b>143,492,714.00</b>	<b>16,460,763.17</b>	<b>11.47</b>

FILTRADO POR :

PARAMETROS ESPECIALES: Mes Inicial=1 / Mes Final=9

SUBSISTEMA : SIEP  
 APLICACION : ANEXO CIERI  
 ENTIDAD : DGP  
 USUARIO : DGP027

PRODUCCION 2012  
 MINISTERIO DE HACIENDA Y CREDITO PUBLICO  
 DETALLE DE GASTO DE CAPITAL (PROYECTOS Y OTROS)

PAGINA: 3 de 12  
 FECHA: 07/10/2012  
 HORA: 11:20:38 AM  
 REPORTE: PRPSIEP031

DESCRIPCION	ACTUALIZADO	DEVENGADO	GRADO DE EJECUCION
<b>9000 MINISTERIO DE HACIENDA Y CRÉDITO PÚBLICO</b>			
<b>PROYECTOS</b>	<b>10,460,964.00</b>	<b>3,727,330.00</b>	<b>35.63</b>
UNIDAD DE COORDINACIÓN PROGRAMA DE APOYO AL PND (BID 1702/SF-NI)	10,460,964.00	3,727,330.00	35.63
CONSTRUCCIÓN DE EDIFICIO DGIP - MHCP	0.00	0.00	0.00
<b>OTRO GASTO DE CAPITAL</b>	<b>133,031,750.00</b>	<b>12,733,433.17</b>	<b>9.57</b>
Fortalecimiento y Diseño Funcional del Subsistema de Presupuesto	462,950.00	8,557.60	1.85
Fortalecimiento y Diseño Funcional del Subsistema de Tesorería	1,487,550.00	0.00	0.00
Asistencia Técnica de Entidades en Oper. SIGFA y Sist. Conexos	7,267,900.00	403,676.93	5.55
Dirección y Coordinación de Servicios Tecnológicos	7,387,000.00	915,931.38	12.40
Consolidación de la Auditoría Interna	1,054,283.32	106,986.87	10.15
Coordinación Técnica PMSAF	625,715.48	281,151.08	44.93
Dirección Superior	668,100.00	0.00	0.00
Fortalecimiento y Diseño Funcional Sistema de Inversiones Públicas	980,393.00	20,954.91	2.14
Fortalecimiento y Diseño Funcional del Subsistema de Servicio Civil	799,000.00	25,850.72	3.24
Fortalecimiento y Diseño Funcional del Subsistema de Crédito Público	5,606,806.00	590,733.43	10.54
Dirección y Coordinación de Contrataciones Administrativas del Estado	0.00	0.00	0.00
Fortalecimiento y Diseño Funcional del Subsistema de Contabilidad y SIBE	1,101,210.00	101,282.86	9.20
Fortalecimiento y Diseño Funcional del Subsistema de Compras y Contrataciones	1,203,850.00	145,422.33	12.08
Servicios Administrativos y Financieros del PMSAF	332,553.20	175,617.44	52.81
Adaptación y Desarrollo SIGAF	85,109,369.00	0.00	0.00
Infraestructura Tecnológica	522,390.00	367,440.00	70.34
Servicios Administrativos Financieros	3,831,900.00	548,976.23	14.33
Diseño e Implantación del Sistema de Contrataciones Administrativas del Estado, Fase II, ATN/S	587,499.81	498,929.25	84.92
Fortalecimiento de la Compra Pública Municipal ATN/SF- 12665	1,099,800.00	0.00	0.00
Fortalecimiento Institucional para la Ejecución de la Inversión Pública- BID ATN/SF - 11404-NI	2,254,703.19	1,761,799.02	78.14
Estudios Económicos	664,392.00	0.00	0.00
Cooperación Técnica BID, Fortalecimiento del Sistema Nacional de Planificación, ATN/SF 11815-	1,352,683.78	789,616.38	58.37
Cooperación Técnica Apoyo a la Implementación del Plan Nacional de Desarrollo Humano ATN/	65,081.22	0.00	0.00
Política Tributaria	8,566,620.00	5,990,506.74	69.93
<b>10000 MINISTERIO DE FOMENTO, INDUSTRIA Y COMERCIO</b>	<b>134,376,300.00</b>	<b>66,094,681.99</b>	<b>49.19</b>
<b>PROYECTOS</b>	<b>31,352,841.00</b>	<b>333,227.48</b>	<b>1.06</b>
HABILITACIÓN DE INFRAESTRUCTURA EN ONCE MUNICIPALIDADES DEL PAÍS PARA LA IM	1,582,224.00	0.00	0.00
MEJORAMIENTO DE LAS INSTALACIONES PARA EL FUNCIONAMIENTO DE 2 VENTANILLA:	470,900.00	0.00	0.00
MEJORAMIENTO DE INFRAESTRUCTURA TECNOLÓGICA PARA LA OFICINA CENTRAL DEL	3,001,987.00	0.00	0.00
REHABILITACIÓN DE INFRAESTRUCTURA Y EQUIPAMIENTO DE OFICINAS DE APOYO A L	16,643,095.00	0.00	0.00
REEMPLAZOS DE LABORATORIOS DE TECNOLOGÍA DE LOS ALIMENTOS (LABAL)	8,014,443.00	0.00	0.00
REHABILITACIÓN DE LAS OFICINAS DE LA VENTANILLA ÚNICA DE INVERSIONES EN MAN.	1,090,977.00	0.00	0.00
REHABILITACIÓN Y AMPLIAC DE OFICINAS DE SECRET TEC - COMISIÓN NAC DE PROMO	549,215.00	333,227.48	60.67
<b>OTRO GASTO DE CAPITAL</b>	<b>103,023,459.00</b>	<b>65,761,454.51</b>	<b>63.83</b>
Apoyo al Fortalecimiento de las Capacidades Institucionales del MIFIC y el INPYME	21,822,504.00	10,793,469.20	49.46
Apoyo a la Mejora del Clima de Negocios e Inversiones en Nicaragua	14,757,323.00	1,344,338.17	9.11
Desarrollo de la Micro, Pequeña y Mediana Empresa/Préstamo 4468-NI	37,956,434.00	37,746,238.28	99.45
Fortalecimiento de la Competitividad de las MIPYMES Nicaragüenses	4,611,358.00	137,694.35	2.99
Negociaciones entre Centroamerica y Unión Europea	20,680.00	19,909.26	96.27
Programa de Fortalecimiento de la Gestión y Aprovechamiento del Comercio Exterior	18,117,725.00	12,680,978.94	69.99
Fortalecimiento Institucional y de Capacidades de la Ventanilla Única de Comercio Exterior en Nic	0.00	0.00	0.00
Servicios Administrativos Financieros	96,328.00	11,018.18	11.44
Desarrollo de las Capacidades Exportadoras en las MIPYME y Fortalecimiento al Sistema Nacion	331,200.00	0.00	0.00
Defensa del Consumidor	449,275.00	109,106.75	24.29
Marcas y Otros signos Distintos	400,025.00	270,041.61	67.51
Dirección Superior	3,672.00	3,671.66	99.99
Promoción del Desarrollo de la PYME Rural	4,456,935.00	2,644,988.11	59.35
<b>11000 MINISTERIO DE EDUCACIÓN</b>	<b>267,528,000.00</b>	<b>57,967,860.18</b>	<b>21.67</b>

FILTRADO POR :

PARAMETROS ESPECIALES: Mes Inicial=1 / Mes Final=9

## Cuadro No. 11

SUBSISTEMA : SIEP  
 APLICACION : ANEXO CIERF  
 ENTIDAD : DGP  
 USUARIO : DGP027

PRODUCCION 2012  
 MINISTERIO DE HACIENDA Y CREDITO PUBLICO  
 DETALLE DE GASTO DE CAPITAL (PROYECTOS Y OTROS)

PAGINA: 4 de 12  
 FECHA: 07/10/2012  
 HORA: 11:20:38 AM  
 REPORTE: PRPSIEP031

DESCRIPCION	ACTUALIZADO	DEVENGADO	GRADO DE EJECUCION
<b>11000 MINISTERIO DE EDUCACIÓN</b>			
<b>PROYECTOS</b>	<b>193,315,814.00</b>	<b>56,580,169.47</b>	<b>29.27</b>
MEJORAMIENTO DE ESTABLECIMIENTOS ESCOLARES EN PRIMARIA EN LA REGIÓN DEL	16,179,590.23	5,089,412.15	31.46
MEJORAMIENTO DE ESTABLECIMIENTOS ESCOLARES EN PRIMARIA EN LA REGIÓN NOR	2,376,394.00	0.00	0.00
MEJORAMIENTO DE ESTABLECIMIENTOS ESCOLARES EN PRIMARIA EN LA REGIÓN NOR	11,338,202.00	736,820.26	6.50
MEJORAMIENTO DE ESTABLECIMIENTOS ESCOLARES EN PRIMARIA EN LA REGIÓN PACÍ	9,161,615.00	4,235,495.36	46.23
MEJORAMIENTO DE ESTABLECIMIENTOS ESCOLARES EN PRIMARIA EN LA REGIÓN MAN	16,077,790.00	0.00	0.00
MEJORAMIENTO DE ESTABLECIMIENTOS ESCOLARES EN PRIMARIA EN LA REGIÓN PACÍ	100,000.00	0.00	0.00
REHABILITACIÓN Y EQUIPAMIENTO DE CENTROS ESCOLARES EN LA REGIÓN NORTE DE	8,471,076.64	5,624,909.00	66.40
MEJORAMIENTO DE ESTABLECIMIENTOS ESCOLARES EN SECUNDARIA EN LA REGIÓN D	15,664,858.00	7,548,857.68	48.19
MEJORAMIENTO DE ESTABLECIMIENTOS ESCOLARES EN SECUNDARIA EN LA REGION N	4,149,206.00	0.00	0.00
MEJORAMIENTO DE ESTABLECIMIENTOS ESCOLARES EN SECUNDARIA EN LA REGION N	7,216,813.00	0.00	0.00
MEJORAMIENTO DE ESTABLECIMIENTOS ESCOLARES EN SECUNDARIA EN LA REGIÓN P	27,943,331.00	2,788,697.74	9.98
MEJORAMIENTO DE ESTABLECIMIENTOS ESCOLARES EN SECUNDARIA EN LA REGION M	8,989,799.13	407,321.13	4.53
MEJORAMIENTO DE ESTABLECIMIENTOS ESCOLARES EN SECUNDARIA EN LA REGIÓN P	4,924,355.00	0.00	0.00
REHABILITACIÓN Y EQUIPAMIENTO DEL INSTITUTO PÚBLICO RIGOBERTO LÓPEZ PÉREZ	17,831,770.00	9,282,181.16	52.05
REHABILITACIÓN Y EQUIPAMIENTO DEL INSTITUTO NACIONAL JOSEFA TOLEDO DEL MUI	19,801,729.00	6,035,643.22	30.48
REHABILITACIÓN Y EQUIPAMIENTO DEL INSTITUTO NACIONAL ELISEO PICADO DEL MUN	23,089,285.00	14,830,831.77	64.23
<b>OTRO GASTO DE CAPITAL</b>	<b>74,212,186.00</b>	<b>1,387,690.71</b>	<b>1.87</b>
Nicaragua Polo de Prevención y Control de la Malaria en Mesoamérica	30,440.50	30,440.50	100.00
Servicios de Educación Primaria Formal	0.00	0.00	0.00
Servicios de Comunicación Social	500,050.00	432,762.48	86.54
Educación de Calidad para Todos (UNICEF) - Proyecto Educación Básica y Políticas Educativas	141,858.25	141,858.25	100.00
Servicios de Educación Inclusiva	220,364.00	154,726.60	70.21
Dirección Superior	0.00	0.00	0.00
Capacitación y Fortalecimiento Institucional para la Educación Especial (OEI/MEPSYD)	0.00	0.00	0.00
Educación Especial Oportunidades para la Niñez con Discapacidad	0.00	0.00	0.00
Servicios Administrativos y Financieros	0.00	0.00	0.00
Nicaragua Unida en una Respuesta Concentrada hacia la Contención de la Epidemia VIH/SIDA	56,676.50	0.00	0.00
Servicios Sistemas de Información	0.00	0.00	0.00
Dotación de Set de Mobiliario para Preescolar y Maestros	6,999,592.00	0.00	0.00
Fortalecimiento del Sistema de Planificación y Evaluación (Educación de calidad para todos UNIC	730,241.75	627,902.88	85.99
Apoyo a la Definición e Implementación de un Sistema Nacional de Evaluación de los Aprendizaje	51,700.00	0.00	0.00
Servicios de Planificación	0.00	0.00	0.00
Dotación de Pupitres y Set de Mobiliario para Maestros	3,431,912.00	0.00	0.00
Mantenimiento y Reparación de Aulas	1,322,066.00	0.00	0.00
Fortalecimiento Técnico en Tema de Agua, Saneamiento e Higiene en Escuelas (Educación de C	50,433,589.00	0.00	0.00
Dotación de Pupitres y Set de Mobiliario para Maestros	10,293,696.00	0.00	0.00
Servicios de Contrataciones y Adquisiciones	0.00	0.00	0.00
Servicios de Estadísticas Educativas	0.00	0.00	0.00
Servicios de Seguimiento y Evaluación Institucional	0.00	0.00	0.00
Servicios de Formulación de Programas y Proyectos Educativos	0.00	0.00	0.00
Servicios de Evaluación de los Aprendizajes	0.00	0.00	0.00
Servicios de Recursos Humanos	0.00	0.00	0.00
<b>12000 MINISTERIO AGROPECUARIO Y FORESTAL</b>	<b>332,951,532.00</b>	<b>163,870,088.37</b>	<b>49.22</b>
<b>PROYECTOS</b>	<b>13,036,134.00</b>	<b>47,090.00</b>	<b>0.36</b>
Ampliación y Equipamiento de las Oficinas Centrales de INAFOR en el Municipio de Managua	6,347,000.00	0.00	0.00
Construcción y Equipamiento laboratorio de certificación de semillas en el municipio de Matagalpa	1,973,200.00	0.00	0.00
Construcción y equipamiento laboratorio de certificación de semillas en el municipio de Siuna	2,877,134.00	0.00	0.00
Construcción y Equipamiento laboratorio de certificación de semillas en el municipio de Nueva Gu	1,838,800.00	47,090.00	2.56
<b>OTRO GASTO DE CAPITAL</b>	<b>319,915,398.00</b>	<b>163,822,998.37</b>	<b>51.21</b>
Producción de Semillas y Agrobiotecnología	53,510,000.00	0.00	0.00
Instituto Nacional Forestal (INAFOR)	4,031,000.00	4,030,999.48	100.00
Prevención de Enfermedades Exóticas del Ganado	103,051.00	23,820.17	23.11
Dirección y Coordinación delegaciones de estrategias territoriales	4,044.00	0.00	0.00

FILTRADO POR :

PARAMETROS ESPECIALES: Mes Inicial=1 / Mes Final=9

PRODUCCION 2012



SUBSISTEMA : SIEP  
 APLICACION : ANEXO CIERI  
 ENTIDAD : DGP  
 USUARIO : DGP027

PRODUCCION 2012  
 MINISTERIO DE HACIENDA Y CREDITO PUBLICO  
 DETALLE DE GASTO DE CAPITAL (PROYECTOS Y OTROS)

PAGINA: 5 de 12  
 FECHA: 07/10/2012  
 HORA: 11:20:38 AM  
 REPORTE: PRPSIEP031

DESCRIPCION	ACTUALIZADO	DEVENGADO	GRADO DE EJECUCION
<b>12000 MINISTERIO AGROPECUARIO Y FORESTAL</b>			
<b>OTRO GASTO DE CAPITAL</b>			
Certificación de Semilla	7,835,759.00	0.00	0.00
Coordinación Sectorial	300,000.00	0.00	0.00
Servicios Administrativos Financieros	100,000.00	10,574.00	10.57
Instituto Nicaragüense de Tecnología Agropecuaria (INTA)	0.00	0.00	0.00
Bono Productivo Alimentario	225,505,544.00	143,587,970.75	63.67
Dirección Superior	200,000.00	146,240.33	73.12
Extensión Agropecuaria	28,326,000.00	16,023,393.64	56.57
<b>13000 MINISTERIO DE TRANSPORTE E INFRAESTRUCTURA</b>	<b>2,599,984,000.00</b>	<b>1,645,580,849.81</b>	<b>63.29</b>
<b>PROYECTOS</b>	<b>2,577,107,665.00</b>	<b>1,641,880,215.80</b>	<b>63.71</b>
REVESTIMIENTO DE CARRETERAS	80,361,721.00	74,443,325.92	92.64
REHABILITACIÓN DE ESPIGÓN ROCOSO Y DIQUE DE ARENA EN EL PUERTO CORINTO	7,700,000.00	4,535,940.93	58.91
REHABILITACIÓN DE CAMINOS INTERMUNICIPALES	275,103,247.00	253,835,891.06	92.27
DRENAJE DE CARRETERAS	95,834,500.00	80,840,575.67	84.35
REPARACIÓN DE CAMINOS DE LA RED VIAL NACIONAL	37,960,305.00	34,596,875.70	91.14
MEJORAS EN LA CARRETERA RÍO BLANCO - PUERTO CABEZAS	81,535,282.00	77,623,541.77	95.20
MANTENIMIENTO RUTINARIO FOMAV (MICROEMPRESAS) (BM-CR-4185-NI)	6,584,095.00	0.00	0.00
MEJORAMIENTO DE LA CARRETERA PANAMERICANA NORTE	52,055,472.00	52,055,472.00	100.00
MEJORAMIENTO DE LA CARRETERA BOACO - MUY MUY - RÍO BLANCO	25,000,000.00	0.00	0.00
MEJORAMIENTO DEL CAMINO RIO BLANCO - WANA WANA - UBU NORTE - SAN PEDRO D	5,250,000.00	1,559,405.94	29.70
PAVIMENTACIÓN CARRETERA ACOYAPA - SAN CARLOS (BID 1796/SF-NI)	209,199,880.00	130,630,112.09	62.44
MEJORAMIENTO DEL CAMINO SANTA ROSA - COMALAPA - CAMOAPA	40,093,548.00	0.00	0.00
REVESTIMIENTO GRANULAR CUYALÍ- LA COLONIA- ABISINIA; ABISINIA - EMPALME EL P	1,818,000.00	0.00	0.00
MEJORAMIENTO PUNTUAL SOBRE LA CARRETERA RÍO BLANCO - SIUNA - PTE. BANACR	10,416,118.00	10,416,117.74	100.00
REHABILITACIÓN Y MEJORAMIENTO DE LA CARRETERA EL VIEJO - TONALÁ-PUERTO MO	71,045,550.00	70,762,704.26	99.60
REHABILITACIÓN Y MEJORAMIENTO DE LA CARRETERA EL CONGO-EMPALME COSIGÜIN	28,968,200.00	23,260,152.03	80.30
MEJORAMIENTO DEL CAMINO CUATRO ESQUINAS DE AMAYO-TEMPISQUIAPA-EMBARCA	47,810,000.00	37,342,861.17	78.11
ADOQUINADO DE CAMINOS (BM CR-4185-NI)	327,653,656.00	204,005,711.89	62.26
MANTENIMIENTO SAN ISIDRO - MALPAISILLO(BID-1599/SF-NI)	101,905,700.00	77,177,458.16	75.73
MEJORAMIENTO DE LA CARRETERA SAN FRANCISCO LIBRE - LOS ZARZALES	430,991.00	424,677.55	98.54
CONSTRUCCIÓN PUENTE SANTA FÉ	199,363,836.00	194,499,498.10	97.56
MEJORAMIENTO DE LA CARRETERA LA SIRENA - EMPALME EL REGADÍO	39,151,923.00	0.00	0.00
MEJORAMIENTO DEL TRAMO DE CARRETERA EL ARRAYÁN - CIUDAD ANTIGUA	15,634,344.00	0.00	0.00
MEJORAMIENTO DE LA CARRETERA EMP. COSIGÜINA - POTOSÍ	323,243.00	323,243.00	100.00
MEJORAMIENTO DEL CAMINO WAPÍ -EL TORTUGUERO	62,341,760.00	36,077,970.60	57.87
MEJORAMIENTO DE LA CARPETA DE RODAMIENTO DEL TRAMO EMPALME LAS FLORES-	30,306,500.00	0.00	0.00
CONSTRUCCIÓN DE LA CIRCUNVALACIÓN DE MASAYA	45,256,488.00	0.00	0.00
MEJORAMIENTO DEL TRAMO EMPALME SAN FRANCISCO - SAN RAMÓN	1,548,202.00	151,092.72	9.76
REEMPLAZO Y AMPLIACIÓN DE PUENTES SOBRE LA CARRETERA MANAGUA - RAMA: LAS	177,198,665.00	94,222,005.98	53.17
MEJORAMIENTO DE LA CARPETA DE RODAMIENTO DE LA CIRCUNVALACIÓN DE LEÓN	4,289,000.00	0.00	0.00
MEJORAMIENTO DEL TRAMO DE CARRETERA LA DALIA - EMPALME LA MORA	76,009,291.00	44,685,205.27	58.79
MEJORAMIENTO DEL CAMINO MOLINO SUR - SÉBACO	1,804,277.00	0.00	0.00
MEJORAMIENTO DEL CAMINO EL JICARAL - SANTA ROSA DEL PEÑÓN	1,733,423.00	414,545.29	23.91
MEJORAMIENTO DEL CAMINO EMPALME LARREYNAGA - LARREYNAGA	949,317.00	256,815.86	27.05
MEJORAMIENTO DEL CAMINO SAN JUAN DE LIMAY - ACHUAPA	2,216,231.00	0.00	0.00
MEJORAMIENTO DEL CAMINO LAS TEJAS - SOLINGALPA	237,624.00	0.00	0.00
MEJORAMIENTO DEL CAMINO EL CACHO (Shell Somotillo) - LAS MARÍAS - RODEO GRAND	3,249,297.00	0.00	0.00
MEJORAMIENTO DEL CAMINO LEÓN - LA CEIBA	624,058.00	266,117.86	42.64
MEJORAMIENTO DEL CAMINO LAS CRUCES - SUSUCAYÁN	3,551,403.00	0.00	0.00
MEJORAMIENTO DEL CAMINO POCHOMIL - LA BOQUÍTA	2,993,803.00	970,642.63	32.42
CONSTRUCCIÓN DE ESTACIONES DE PESAJE (FRONTERA GUASAULE, FRONTERAS PEÑ	9,837,394.00	0.00	0.00
MEJORAMIENTO DE LA CARRETERA SAN RAFAEL DEL NORTE - SAN SEBASTIÁN DE YALÍ	21,160,293.00	0.00	0.00
MEJORAMIENTO DEL TRAMO DE CARRETERA PUERTAS VIEJAS - ESQUIPULAS	95,876,672.00	1,886,721.38	1.97
MEJORAMIENTO DEL TRAMO DE CAMINO SAN LUCAS - LA SABANA	41,409,215.00	0.00	0.00

FILTRADO POR :

PARAMETROS ESPECIALES: Mes Inicial=1 / Mes Final=9

PRODUCCION 2012

## Cuadro No. 11

SUBSISTEMA : SIEP  
 APLICACION : ANEXO CIERI  
 ENTIDAD : DGP  
 USUARIO : DGP027

PRODUCCION 2012  
 MINISTERIO DE HACIENDA Y CREDITO PUBLICO  
 DETALLE DE GASTO DE CAPITAL (PROYECTOS Y OTROS)

PAGINA: 6 de 12  
 FECHA: 07/10/2012  
 HORA: 11:20:38 AM  
 REPORTE: PRPSIEP031

DESCRIPCION	ACTUALIZADO	DEVENGADO	GRADO DE EJECUCION
<b>13000 MINISTERIO DE TRANSPORTE E INFRAESTRUCTURA</b>			
<b>PROYECTOS</b>			
MEJORAMIENTO DEL TRAMO DE CARRETERA LA LIBERTAD - SANTO DOMINGO	27,145,203.00	10,100,000.00	37.21
MEJORAMIENTO DEL CAMINO EMPALME MINA EL LIMÓN - MINA EL LIMÓN	60,284,842.00	0.00	0.00
MEJORAMIENTO DEL CAMINO PLANTA OCALCA - SAN DIONISIO	2,641,052.00	0.00	0.00
MEJORAMIENTO DEL CAMINO HOSPITAL ESPAÑA - LA TEJANA	728,566.00	72,010.15	9.88
MANTENIMIENTO DEL CAMINO POTOSÍ - EL CAPULÍN	728,566.00	74,903.41	10.28
MEJORAMIENTO DEL CAMINO ENTRADA PELLIZCO OCCIDENTAL	364,283.00	156,557.78	42.98
MEJORAMIENTO DEL CAMINO COMUNIDAD LAS NUBES	364,283.00	133,411.66	36.62
MEJORAMIENTO DEL CAMINO LEÓN - LECHECUAGOS	1,821,415.00	229,532.35	12.60
MEJORAMIENTO DEL CAMINO MASATEPE - MONTE REDONDO	1,274,990.00	231,461.19	18.15
MEJORAMIENTO DEL CAMINO EMPALME EL REGADÍO - LIMAY - ESTELÍ	4,462,467.00	950,919.71	21.31
MEJORAMIENTO DEL CAMINO RURAL ENTRE NACIONES UNIDAS - BLUEFIELDS	101,009,474.00	100,925,674.13	99.92
MEJORAMIENTO DEL CAMINO TOLA - EMPALME EL COYOL - ENTRADA EL GUACALITO	32,490,000.00	21,741,062.85	66.92
CONSTRUCCIÓN DE PUENTE PEATONAL, CIUDAD DIRIOMO	0.00	0.00	0.00
CONSTRUCCIÓN DE LA CARRETERA DE CIRCUNVALACIÓN ENTRE DIRIAMBA Y JINOTEP	0.00	0.00	0.00
MEJORAMIENTO DE LA CARRETERA MALPAISILLO - VILLA 15 DE JULIO	0.00	0.00	0.00
MEJORAMIENTO DE LA CARRETERA MIRALAGOS - CUYALI	0.00	0.00	0.00
MEJORAMIENTO DE LA CARRETERA LA PAZ CENTRO - MALPAISILLO	0.00	0.00	0.00
MEJORAMIENTO DE LA CARRETERA NEJAPA - EL CRUCERO - DIRIAMBA - JINOTEPE - N	0.00	0.00	0.00
CONSTRUCCIÓN DEL CORREDOR FERROVIARIO MULTIMODAL CORINTO-MONKEY POIN	0.00	0.00	0.00
<b>OTRO GASTO DE CAPITAL</b>	<b>22,876,335.00</b>	<b>3,700,634.01</b>	<b>16.18</b>
Servicios Administrativos Financieros Proyectos Recursos Varios	359,200.00	0.00	0.00
Servicios de Adquisiciones	16,890.63	22,587.18	133.73
Servicios de Planificación	24,763.00	12,381.50	50.00
Servicios de Atención al Público	15,787.12	15,787.12	100.00
Servicios de Tecnología de la Información	167,450.06	167,450.06	100.00
Dirección Superior	1,056,618.12	1,087,521.79	102.92
Servicios Administrativos Financieros Vialidad	156,400.00	0.00	0.00
Servicio Administrativo Financiero Proyectos Banco Mundial	4,660,374.00	0.00	0.00
Servicios Administrativos Financieros Proyectos BID	15,287,680.00	2,103,971.49	13.76
Servicios Administrativos Financieros Proyectos de Conservación Vial	307,591.00	0.00	0.00
Servicios Administrativos Financieros	723,581.07	290,934.87	40.21
Servicios Administrativos Financieros Caminos Municipales	100,000.00	0.00	0.00
<b>14000 MINISTERIO DE SALUD</b>	<b>532,931,137.00</b>	<b>177,814,351.66</b>	<b>33.37</b>
<b>PROYECTOS</b>	<b>439,550,949.00</b>	<b>158,001,759.63</b>	<b>35.95</b>
CONSTRUCCIÓN SEDE SILAIS RAAN	2,120,000.00	804,149.35	37.93
REHABILITACIÓN DE HOSPITALES	6,710,000.00	4,136,190.15	61.64
CONSTRUCCIÓN HOSPITALES PRIMARIOS	34,948,800.00	20,409,819.46	58.40
CONSTRUCCIÓN CENTROS DE SALUD	103,004,795.00	51,739,389.35	50.23
CONSTRUCCIÓN DE VIVIENDAS PARA PERSONAL DE SALUD	5,870,000.00	0.00	0.00
REHABILITACIÓN HOSPITAL LUIS FELIPE MONCADA DE SAN CARLOS	13,834,450.00	6,488,683.74	46.90
REHABILITACIÓN DEL CENTRO NACIONAL DE DIAGNÓSTICO Y REFERENCIA	21,148,500.00	14,357,462.68	67.89
REHABILITACIÓN HOSPITALES PRIMARIOS	8,052,396.00	3,357,395.59	41.69
REHABILITACIÓN DE CENTROS DE SALUD	12,793,290.00	1,818,834.22	14.22
CONSTRUCCIÓN PUESTOS DE SALUD	3,324,562.00	1,765,988.81	53.12
CONSTRUCCIÓN CASAS MATERNAS	17,475,291.00	2,286,669.17	13.09
REHABILITACIÓN Y EQUIPAMIENTO DEL HOSPITAL INFANTIL MANUEL DE JESÚS RIVERA,	64,401,915.00	35,607,995.87	55.29
EQUIPAMIENTO MÉDICO PARA UNIDADES DE SALUD DE PRIMER NIVEL	33,104,477.00	12,459,890.06	37.64
SUSTITUCIÓN DE INCINERADORES EN CENTROS DE SALUD	3,700,000.00	1,511,323.45	40.85
EQUIPAMIENTO MÉDICO PARA UNIDADES DE SALUD DE SEGUNDO NIVEL	68,710,475.00	0.00	0.00
REHABILITACIÓN HOSPITAL BERTHA CALDERÓN - MANAGUA	1,486,180.00	1,257,967.73	84.64
REHABILITACIÓN HOSPITAL JUAN ANTONIO BRENES DE SOMOTO	15,150,000.00	0.00	0.00
MEJORAMIENTO DEL HOSPITAL CÉSAR AMADOR MOLINA DEL MUNICIPIO DE MATAGALP	23,715,818.00	0.00	0.00

FILTRADO POR :

PARAMETROS ESPECIALES: Mes Inicial=1 / Mes Final=9

PRODUCCION 2012

## Cuadro No. 11

SUBSISTEMA : SIEP  
 APLICACION : ANEXO CIERF  
 ENTIDAD : DGP  
 USUARIO : DGP027

PRODUCCION 2012  
 MINISTERIO DE HACIENDA Y CREDITO PUBLICO  
 DETALLE DE GASTO DE CAPITAL (PROYECTOS Y OTROS)

PAGINA: 7 de 12  
 FECHA: 07/10/2012  
 HORA: 11:20:38 AM  
 REPORTE: PRPSIEP031

DESCRIPCION	ACTUALIZADO	DEVENGADO	GRADO DE EJECUCION
<b>14000 MINISTERIO DE SALUD</b>			
<b>OTRO GASTO DE CAPITAL</b>	<b>93,380,188.00</b>	<b>19,812,592.03</b>	<b>21.22</b>
Coordinación Intra y Extra Sectorial	30,318.44	30,318.46	100.00
Dirección y Coordinación Técnica Local	4,873,535.14	788,505.26	16.18
Campañas de Promoción y Educación en Salud	618,440.00	617,134.30	99.79
Atención Dispensarizada a la Familia en la Comunidad	80,286.00	26,762.00	33.33
Centros Formadores del Personal de Salud	199,680.00	199,680.00	100.00
Servicios de Emergencia	4,181,934.00	0.00	0.00
Atención a la Morbilidad Ambulatoria	1,306,277.00	0.00	0.00
Programa de Cooperación Técnica y Financiera	3,362,074.63	0.00	0.00
Servicios de Hospitalización Médicos y/o Quirúrgicos	35,839,290.00	542,876.62	1.51
Control y Vigilancia de Enfermedades Transmitidas por Vectores, Agua, Alimentos y Desechos	305,510.00	0.00	0.00
Regulación para la Salud	5,053.09	5,051.56	99.97
Servicios de Apoyo al Diagnóstico	24,960.00	24,960.00	100.00
Gestión Técnica Administrativa	6,865,417.65	1,085,725.14	15.81
Gestión Técnica Administrativa Hospitalaria	1,548,452.95	1,262,579.14	81.54
Brigada Médica Cubana	199,895.00	177,487.93	88.79
Gestión de Recursos Físicos Financieros	772,067.54	798,650.66	103.44
Gestión de Recursos Humanos	25,254.00	25,254.00	100.00
Brigada Médica Especializada	49,987.00	0.00	0.00
Fortalecimiento Institucional	7,286,447.22	3,615,153.02	49.61
Planificación, Monitoreo y Evaluación del Desarrollo	10,500.00	10,500.00	100.00
Centro de Diagnóstico Nacional	26,762.00	0.00	0.00
Programa de Cooperación Técnica y Financiera	8,983,262.37	463,677.77	5.16
Gestión Administrativa Complejo Concepción Palacios	14,227,796.97	9,357,390.53	65.77
Encuesta Nicaragüense de Demografía en Salud (ENDESA) 2011-2012	2,556,987.00	780,885.64	30.54
<b>16000 MINISTERIO DEL AMBIENTE Y DE LOS RECURSOS NATURALES</b>	<b>55,976,000.00</b>	<b>27,402,969.16</b>	<b>48.95</b>
<b>PROYECTOS</b>	<b>20,784,200.00</b>	<b>6,345,344.31</b>	<b>30.53</b>
CONSTRUCCIÓN DE SISTEMAS COMUNALES PARA CAPTACION DE AGUA Y DE RIEGO EN	4,953,000.00	788,764.90	15.92
CONSTRUCCIÓN DE INFRAESTRUCTURA DE PREVENCIÓN Y MITIGACIÓN DE DESASTRE:	9,930,800.00	5,556,579.41	55.95
CONSTRUCCIÓN DE ESTRUCTURA DE CAPTACIÓN Y ALMACENAMIENTO DE AGUA PLUVI	5,900,400.00	0.00	0.00
<b>OTRO GASTO DE CAPITAL</b>	<b>35,191,800.00</b>	<b>21,057,624.85</b>	<b>59.84</b>
Gobernabilidad Local en la Cuenca del Lago Cocibolca	821,350.00	562,528.34	68.49
Reducir los riesgos y vulnerabilidad ante inundaciones y sequias Río Estero Real	7,377,580.00	1,620,231.77	21.96
Reserva de la Biósfera Transfronteriza Corazón del Corredor Biológico (RBT)	18,182,470.00	17,819,360.16	98.00
Gestión Ambiental de Riesgos ante Desastres y Cambio Climático	8,479,900.00	959,278.00	11.31
Reducción y Emisiones por Deforestación y Degradación Forestal (REDD)	330,500.00	96,226.58	29.12
<b>17000 MINISTERIO DE LA FAMILIA, ADOLESCENCIA Y NIÑEZ</b>	<b>78,682,403.00</b>	<b>32,156,293.65</b>	<b>40.87</b>
<b>PROYECTOS</b>	<b>41,169,930.00</b>	<b>5,995,912.47</b>	<b>14.56</b>
REHABILITACIÓN DE CENTROS INFANTILES COMUNITARIOS RURALES (CICOS - CBC)	20,563,500.00	0.00	0.00
REHABILITACION DE CENTROS INFANTILES COMUNITARIOS URBANOS (CICOS)	816,000.00	0.00	0.00
CONSTRUCCIÓN DE CENTROS INFANTILES COMUNITARIOS (CICOS)	19,247,500.00	5,468,141.90	28.41
REHABILITACIÓN DELEGACIONES DE MIFAMILIA	400,000.00	400,000.00	100.00
REHABILITACIÓN Y EQUIPAMIENTO DEL CDI HUGO CHÁVEZ - MANAGUA	0.00	0.00	0.00
CONSTRUCCIÓN DE DELEGACIONES DE MIFAMILIA	142,930.00	127,770.57	89.39
<b>OTRO GASTO DE CAPITAL</b>	<b>37,512,473.00</b>	<b>26,160,381.18</b>	<b>69.74</b>
Atender de Forma Integral a Menores de 6 Años en Zonas Rurales (PAININ FASE IV)	825,070.00	54,366.48	6.59
Dirección y Coordinación de Promotoría Solidaria	203,860.00	112,014.70	54.95
Dirección y Coordinación Promoción y Prevención de los Derechos del NNA	10,489,543.00	0.00	0.00
Atención a Niños y Adolescentes Hogar Zacarías Guerra	25,994,000.00	25,994,000.00	100.00
<b>24000 MINISTERIO DE ENERGÍA Y MINAS</b>	<b>562,791,000.00</b>	<b>167,272,651.85</b>	<b>29.72</b>
<b>PROYECTOS</b>	<b>558,868,000.00</b>	<b>167,019,345.25</b>	<b>29.89</b>
INSTALACIÓN DE SISTEMAS COLECTORES SOLARES PARA LA PRODUCCIÓN DE ENERGÍ	0.00	0.00	0.00
CONSTRUCCION DE RED DE DISTRIBUCIÓN ELECTRICA RURAL EN LOS DEPARTAMENTC	3,742,617.00	0.00	0.00

FILTRADO POR :

PARAMETROS ESPECIALES: Mes Inicial=1 / Mes Final=9

PRODUCCION 2012

## Cuadro No. 11

SUBSISTEMA : SIEP  
 APLICACION : ANEXO CIERI  
 ENTIDAD : DGP  
 USUARIO : DGP027

PRODUCCION 2012  
 MINISTERIO DE HACIENDA Y CREDITO PUBLICO  
 DETALLE DE GASTO DE CAPITAL (PROYECTOS Y OTROS)

PAGINA: 8 de 12  
 FECHA: 07/10/2012  
 HORA: 11:20:38 AM  
 REPORTE: PRPSIEP031

DESCRIPCION	ACTUALIZADO	DEVENGADO	GRADO DE EJECUCION
<b>24000 MINISTERIO DE ENERGÍA Y MINAS</b>			
<b>PROYECTOS</b>			
NORMALIZACIÓN DEL SERVICIO ELÉCTRICO EN ASENTAMIENTOS SECTOR MANAGUA (P	57,712,949.00	2,553,484.37	4.42
CONSTRUCCION DE RED DE DIDTRIBUCIÓN ELECTRICA RURAL EN LOS DEPARTAMENTC	27,276,287.00	0.00	0.00
CONSTRUCCIÓN DE RED DE DISTRIBUCIÓN ELÉCTRICA RURAL EN LOS DEPARTAMENTC	8,890,080.00	0.00	0.00
CONSTRUCCIÓN DE RED DE DISTRIBUCIÓN ELÉCTRICA RURAL EN LA ZONA NORTE DEL	20,009,995.00	0.00	0.00
CONSTRUCCIÓN DE RED DE DISTRIBUCIÓN ELÉCTRICA RURAL EN LOS DEPARTAMENTC	30,465,931.00	0.00	0.00
CONSTRUCCIÓN DE RED DE DISTRIBUCIÓN ELÉCTRICA RURAL EN LOS DEPARTAMENTC	69,521,402.00	3,391,568.91	4.88
PREINVERSIÓN Y ESTUDIOS DE PROYECTOS DE GENERACIÓN DE ENERGÍA RENOVABLI	20,550,204.00	0.00	0.00
EXPANSION DE COBERTURA EN ZONAS AISLADAS CON FUENTES RENOVABLES (PNESE	0.00	0.00	0.00
INSTALACIÓN DE SISTEMA FOTOVOLTAICO CON CONEXIÓN A LA RED DE DISTRIBUCIÓN	109,403,889.75	100,986,967.28	92.31
CONSTRUCCIÓN DE REDES DE DISTRIBUCIÓN (MASRENACE-MEM)	0.00	0.00	0.00
PROYECTO DE ELECTRIFICACIÓN RURAL PARA ZONAS AISLADAS (PERZA/BM-3760/TF05	1,030,490.00	902,331.81	87.56
DESARROLLO DE LA HIDROELECTRICIDAD A PEQUEÑA ESCALA PARA USOS PRODUCTIV	106,488,766.00	33,468,174.72	31.43
ELECTRIFICACIÓN RURAL	52,496,991.25	12,148,990.97	23.14
INSTALACIÓN DE SISTEMAS HÍBRIDOS EÓLICO - SOLAR ( PROGRAMA EUROSOLAR)	6,390,048.00	4,746,488.56	74.28
ELECTRIFICACIÓN DE NICARAGUA (PELNICA)	44,888,350.00	8,821,338.63	19.65
<b>OTRO GASTO DE CAPITAL</b>	<b>3,923,000.00</b>	<b>253,306.60</b>	<b>6.46</b>
Administración Componente II PNESE	262,762.00	0.00	0.00
Administración Componente III PNESE	117,726.00	0.00	0.00
Administración Componente IV PNESE	2,037,824.00	0.00	0.00
Asistencia Técnica al Sector Petrolero Fase V	403,000.00	253,306.60	62.86
Administración Componente V PNESE	1,101,688.00	0.00	0.00
<b>25000 MINISTERIO DE ECONOMÍA FAMILIAR, COMUNITARIA, COOPERATIVA</b>	<b>0.00</b>	<b>0.00</b>	<b>0.00</b>
<b>PROYECTOS</b>	<b>0.00</b>	<b>0.00</b>	<b>0.00</b>
REHABILITACIÓN/ MITIGACIÓN TRAMO CAMINO LAS SABANAS - CHIGUAGUA - ZAPOTE -	0.00	0.00	0.00
REHABILITACIÓN/ MITIGACIÓN TRAMO CAMINO PERICON NAMASLI- ALTAGRACIA (PND)(E	0.00	0.00	0.00
REHABILITACIÓN/ MITIGACIÓN TRAMO CAMINO SAN JERONIMO - LA LIMA - APAGUISQUE	0.00	0.00	0.00
REHABILITACIÓN Y MEJORAMIENTO DEL CAMINO LECHERO TRAMO RÍO BLANCO - EL ML	0.00	0.00	0.00
<b>OTRO GASTO DE CAPITAL</b>	<b>0.00</b>	<b>0.00</b>	<b>0.00</b>
Desarrollo de la Micro, Pequeña y Mediana Empresa/Préstamo 4468-NI	0.00	0.00	0.00
Servicios desarrollo de los sistemas productivos agrícola, pesquero y forestal en territorios indígen	0.00	0.00	0.00
Apoyo al Fortalecimiento de las Capacidades Institucionales del MIFIC y el Ministerio de Economi	0.00	0.00	0.00
Servicios de fomento de la agroindustria rural	0.00	0.00	0.00
Servicios de Fomento a la producción y organización comunitaria	0.00	0.00	0.00
<b>20000 PROCURADURÍA GENERAL DE LA REPÚBLICA</b>	<b>242,494.00</b>	<b>66,497.64</b>	<b>27.42</b>
<b>OTRO GASTO DE CAPITAL</b>	<b>242,494.00</b>	<b>66,497.64</b>	<b>27.42</b>
Coordinación FAC (Fase III)	0.00	0.00	0.00
Apoyo a la Ética Pública ( FASE III )	194,227.00	37,376.00	19.24
Fortalecimiento de la Procuraduría General de la República ( FASE III )	48,267.00	29,121.64	60.33
<b>18000 ASIGNACIONES Y SUBVENCIONES</b>	<b>4,418,838,876.00</b>	<b>3,493,302,580.91</b>	<b>79.05</b>
<b>PROYECTOS</b>	<b>3,803,712,061.00</b>	<b>3,138,296,176.64</b>	<b>82.51</b>
CREACION DE CAPACIDADES TECNICAS METODOLOGICAS EN CENTROS DE FORMACIOI	0.00	0.00	0.00
CAPACITACION EN CONSTRUCCIÓN DE VIVIENDA	9,765,000.00	8,418,330.00	86.21
Fortalecimiento de la Red de monitoreo Hidrométrica Nacional	875,275.00	875,238.89	100.00
Instalación de estaciones sísmicas en la Zona Norte de Nicaragua	1,796,162.00	1,796,161.33	100.00
CONSTRUCCIÓN SUBESTACIONES Y LINEAS DE TRANSMISION EN YALI, OCOTAL, EL SAL	17,978,134.00	13,406,544.00	74.57
REHABILITACIÓN Y AMPLIACIÓN INSTITUTO TECNICO FORESTAL, SANTA CRUZ ESTELÍ	2,080,000.00	2,063,954.66	99.23
CONSTRUCCION SUBESTACION Y LINEA DE TRANSMISION 138 KV EN EL CUA Y LA DALIA	7,546,814.00	5,623,605.00	74.52
REHABILITACIÓN Y AMPLIACION CENTRO EDUCATIVO TECNICO AGROPECUARIO MUY M	3,046,303.15	2,458,866.80	80.72
ADQUISICION DE MAQUINARIA Y EQUIPOS PARA MANTENIMIENTO DEL SISTEMA NACION	62,894.00	45,000.00	71.55
MEJORAMIENTO DE LA CAPACIDAD DE MICRO-MEDICION DE LOS SISTEMA DE AGUA PO	66,559,000.00	44,242,200.00	66.47
REHABILITACIÓN CENTRO EDUCATIVO TÉCNICO AGROPECUARIO JALAPA, NUEVA SEGC	3,098,192.26	3,085,192.26	99.58
CONSTRUCCION DE LINEAS DE TRANSMISION PARA CONECTAR LAS PLANTAS EOLICAS	6,352,470.00	4,748,121.00	74.74

FILTRADO POR :

PARAMETROS ESPECIALES: Mes Inicial=1 / Mes Final=9

PRODUCCION 2012

## Cuadro No. 11

SUBSISTEMA : SIEP  
 APLICACION : ANEXO CIERF  
 ENTIDAD : DGP  
 USUARIO : DGP027

PRODUCCION 2012  
 MINISTERIO DE HACIENDA Y CREDITO PUBLICO  
 DETALLE DE GASTO DE CAPITAL(PROYECTOS Y OTROS)

PAGINA: 9 de 12  
 FECHA: 07/10/2012  
 HORA: 11:20:38 AM  
 REPORTE: PRPSIEP031

DESCRIPCION	ACTUALIZADO	DEVENGADO	GRADO DE EJECUCION
<b>18000 ASIGNACIONES Y SUBVENCIONES</b>			
<b>PROYECTOS</b>			
CONSTRUCCION Y EQUIPAMIENTO DEL POZO EL CAPULIN No. 2 DEL SISTEMA DE AGUA REHABILITACIÓN Y EQUIPAMIENTO DE LA ESCUELA NACIONAL DE HOTELERÍA	5,612,500.00	1,750,000.00	31.18
REHABILITACION DE CINCO POZOS DEL SISTEMA DE AGUA POTABLE DE GRANADA	781,443.00	0.00	0.00
CONSTRUCCION LINEA DE TRANSMISION PARA CONECTAR LA PLANTA GEOTERMICA SA	5,599,500.00	0.00	0.00
MEJORAMIENTO Y AMPLIACION DEL SERVICIO DE AGUA POTABLE DE LA CIUDAD DE RIV	4,450,383.00	3,325,617.00	74.73
CONSTRUCCION LINEA DE TRANSMISION PARA CONECTAR LA PLANTA HIDROELECTRIC	23,500,000.00	0.00	0.00
REHABILITACIÓN Y EQUIPAMIENTO DEL INSTITUTO TÉCNICO DE ADMINISTRACIÓN Y EC	7,916,546.00	5,921,181.00	74.80
MEJORAMIENTO DE LAS OPERACIONES DEL SISTEMA DE AGUA POTABLE DE LA CIUDAD	781,443.00	0.00	0.00
CONSTRUCCION DE RED DE DISTRIBUCION ELECTRICA RURAL EN LOS DEPARTAMENTC	0.00	0.00	0.00
MEJORAMIENTO Y AMPLIACION DEL SISTEMA DE AGUA POTABLE Y DE SANEAMIENTO E	0.00	0.00	0.00
CONSTRUCCIÓN DE RED DE DISTRIBUCIÓN ELÉCTRICA RURAL EN LOS DEPARTAMENTC	0.00	0.00	0.00
EQUIPAMIENTO PARA INSTITUTOS TECNICOS	11,718,684.00	0.00	0.00
CONSTRUCCIÓN DE RED DE DISTRIBUCIÓN ELÉCTRICA RURAL EN LA ZONA NORTE DEL	0.00	0.00	0.00
CONSTRUCCIÓN DE RED DE DISTRIBUCIÓN ELÉCTRICA RURAL EN LOS DEPARTAMENTC	0.00	0.00	0.00
HABILITACION Y EQUIPAMIENTO DEL CENTRO DE FORMACION PROFESIONAL DE LEON	1,281,440.00	0.00	0.00
CONSTRUCCIÓN DE RED DE DISTRIBUCIÓN ELÉCTRICA RURAL EN LOS DEPARTAMENTC	0.00	0.00	0.00
CONSTRUCCION DE RED DE DISTRIBUCION ELECTRICA RURAL EN LA RAAN (PNESER)	0.00	0.00	0.00
NORMALIZACIÓN DEL SERVICIO ELÉCTRICO EN ASENTAMIENTOS SECTOR MANAGUA (P	0.00	0.00	0.00
MEJORAMIENTO DE LAS CAPACIDADES TECNICAS Y METODOLOGICAS EN CENTROS DE	19,798,000.00	0.00	0.00
CONSTRUCCION DE LOS SISTEMA DE ABASTECIMIENTO DE A.P Y A.S. EN LAS VIVIENDA:	0.00	0.00	0.00
MEJORAMIENTO AGUA POTABLE Y ALCANTARILLADO EN EL BARRIO HUGO CHAVEZ-MA	0.00	0.00	0.00
Reconstrucción de Viviendas e Infraestructura Social	56,800,000.00	10,908,860.03	19.21
Reconstrucción de Pequeñas Infraestructuras	4,770,000.00	0.00	0.00
Construcción de puesto de salud en la Comunidad Living Creeck en el Municipio Waspan, RAAN	1,950,958.84	1,927,734.22	98.81
Construcción de mini acueducto en la Comunidad de Coperna del Municipio de Siuna, RAAN	2,610,000.00	0.00	0.00
Rehabilitación de la Escuela Multigrado de la Comunidad de Andres, en el Municipio de Waspan,	1,472,106.93	1,218,744.67	82.79
Construcción de Escuela Multigrado en la Comunidad de Sawa del Municipio de Waspan, RAAN	2,284,955.41	2,229,362.43	97.57
Construcción de Escuela Multigrado en la Comunidad de Krasa del Municipio de Waspan, RAAN	2,630,301.10	2,505,301.12	95.25
Construcción de Escuela Multigrado en la Comunidad de Esperanza Río Wawa del Municipio de )	2,413,770.71	2,393,770.71	99.17
Rehabilitación del Estadio Municipal en el Municipio de Waspan, RAAN	349,587.43	27,500.00	7.87
Construcción de puente vehicular en el Municipio de Prinzapolka, RAAN	5,031,143.40	3,298,464.59	65.56
Rehabilitación del Complejo del Consejo Regional en el Municipio de Puerto Cabezas, RAAN	1,605,519.34	1,184,477.98	73.78
Rehabilitacion del camino productivo Bisma-Moos-San Rafael del Municipio de Waspan, RAA	5,438,935.50	3,335,342.69	61.32
Rehabilitación del camino productivo Yahoya-Floripón en el Municipio de Siuna, RAAN	1,585,000.00	1,585,000.00	100.00
Construcción de puente vehicular en el Barrio San Judas del Municipio de Puerto Cabezas, RAA	1,490,282.00	1,283,853.83	86.15
Construcción de andenes peatonales en el municipio de Rosita	849,694.01	848,675.47	99.88
Rehabilitación de Escuela Multigrado en la comunidad de Bilwas Karma en el Municipio de Wasp:	85,000.00	85,000.00	100.00
Rehabilitación de Escuela Multigrado en la comunidad de Awastingni en el Municipio de Waspan,	1,487,667.72	1,487,667.72	100.00
Rehabilitación de Escuela Multigrado en la comunidad de Cabo Gracias a Dios en el Municipio de	3,715,077.61	3,235,273.49	87.08
TRANSFERENCIA MUNICIPAL(PROYECTOS DE INVERSIÓN)	2,711,554,146.00	2,519,963,941.00	92.93
MEJORAMIENTO DE LA INFRAESTRUCTURA DE DEPENDENCIAS DE LA DGA	6,101,500.00	4,358,000.00	71.43
REHABILITACION SISTEMA DE TRANSMISION ELECTRICA MANAGUA (FASE IV)	353,205.00	252,738.00	71.56
CONSTRUCCIÓN DE CENTRO DE INFORMACIÓN Y CAPACITACIÓN EN CORN ISLAND,RAA	1,456,096.00	0.00	0.00
AMPLIACION DE LA PISTA DE ATERRIZAJE EN AEROPUERTO DE SAN JUAN DE NICARAGI	0.00	0.00	0.00
CONSTRUCCIÓN Y EQUIPAMIENTO DEL CENTRO DE INNOVACIÓN Y FORMACIÓN EMPRE	0.00	0.00	0.00
REHABILITACION Y MODERNIZACION DE LAS PLANTAS HIDROELECTRICAS CENTROAME	0.00	0.00	0.00
REP. DE CALLES Y DRENAJE PLUVIAL AFECTADOS POR EL CENTRO DE BAJA PRESIÓN E	0.00	0.00	0.00
MEJORAMIENTO DE CALLES EN EL BARRIO VIRGEN DE GUADALUPE, MANAGUA	0.00	0.00	0.00
FORTALECIMIENTO A LA PREINVERSION MINISTERIO ENERGIA Y MINAS (BID 1545/SF NI)	3,287,096.00	691,436.77	21.03
MEJORAMIENTO Y AMPLIACION DE LA PISTA DE ATERRIZAJE Y PLATAFORMA DEL AERO	0.00	0.00	0.00
FORTALECIMIENTO A LA PREINVERSION ENACAL (BID 1545/SF-NI)	3,960,903.00	3,408,339.67	86.05
MEJORAMIENTO DE CALLES EN LA URBANIZACION CRISTO JESUS, MANAGUA	0.00	0.00	0.00
MEJORAMIENTO DE LA INFRAESTRUCTURA DEL TEATRO NACIONAL RUBÉN DARÍO	2,800,000.00	1,255,908.41	44.85

FILTRADO POR :

PARAMETROS ESPECIALES: Mes Inicial=1 / Mes Final=9

PRODUCCION 2012

## Cuadro No. 11

SUBSISTEMA : SIEP  
 APLICACION : ANEXO CIERI  
 ENTIDAD : DGP  
 USUARIO : DGP027

PRODUCCION 2012  
 MINISTERIO DE HACIENDA Y CREDITO PUBLICO  
 DETALLE DE GASTO DE CAPITAL(PROYECTOS Y OTROS)

PAGINA: 10 de 12  
 FECHA: 07/10/2012  
 HORA: 11:20:38 AM  
 REPORTE: PRPSIEP031

DESCRIPCION	ACTUALIZADO	DEVENGADO	GRADO DE EJECUCION
<b>18000 ASIGNACIONES Y SUBVENCIONES</b>			
<b>PROYECTOS</b>			
FORTALECIMIENTO A LA PREINVERSIÓN MTI (BID-1545/SF-NI)	16,604,001.00	11,910,900.51	71.74
MEJORAMIENTO DEL DRENAJE PLUVIAL EN EL BARRIO HUGO CHAVEZ, MANAGUA	0.00	0.00	0.00
CONSTRUCCION DEL AERODROMO SAN JUAN DE NICARAGUA (BID-SF-1702/NI)	44,159,000.00	40,548,626.78	91.82
CONSTRUCCION DE AREAS DE USO MULTIPLE EN EL PALACIO NACIONAL DE LA CULTUR	1,810,000.00	1,530,152.87	84.54
AMPLIACION SUBESTACION TICUANTEPE SEGUNDA ETAPA	353,205.00	252,738.00	71.56
REEMPLAZO Y CONSTRUCCION DE EMBARCADERO(BID-SF-1702/NI)	0.00	0.00	0.00
MEJORAMIENTO Y AMPLIACION DE ESTADIOS	18,549,593.00	14,091,663.57	75.97
CONSTRUCCION DE PUESTOS FRONTERIZOS (BID-SF-1702/NI)	6,954,000.00	2,788,587.62	40.10
REHABILITACIÓN Y AMPLIACION DEL SISTEMA HIDROSANITARIO Y PLUVIAL DEL CENTR	250,000.00	219,357.19	87.74
MEJORAMIENTO Y AMPLIACION DEL COMPLEJO DEL INSTITUTO NICARAGUENSE DE DEF	14,042,552.00	8,161,723.53	58.12
RESTAURACIÓN Y PUESTA EN VALOR DEL ANTIGUO CONJUNTO ARQUITECTÓNICO COLI	1,340,000.00	140,000.00	10.45
CONSTRUCCION DE VIVIENDAS NUEVAS BAJO LA MODALIDAD DE SUBSIDIO DE INGRES	700,241.00	700,240.99	100.00
CONSTRUCCION Y MEJORAMIENTO DE CANCHAS DEPORTIVAS	3,581,447.00	1,781,797.64	49.75
MEJORAMIENTO DE LA INFRAESTRUCTURA TURISTICA EN RIO SAN JUAN(BID-SF-1702/N	941,000.00	400,000.00	42.51
MEJORAMIENTO Y AMPLIACION DE GIMNASIOS DEPORTIVOS	22,216,908.00	18,122,250.40	81.57
CONSTRUCCION DE VIVIENDAS NUEVAS BAJO LA MODALIDAD DE SUBSIDIO DE INGRES	690,827.00	690,826.00	100.00
MEJORAMIENTO DE LAS MYPIMES TURISTICAS EN RIO SAN JUAN (BID-SF-1702/NI)	0.00	0.00	0.00
CONSTRUCCION DE EMBARCADERO PARA PEQUEÑOS LANCHEROS EN EL CENTRO TUF	807,725.00	0.00	0.00
AMPLIACION Y EQUIPAMIENTO DE OFICINAS CENTRALES DE INTUR	4,186,000.00	0.00	0.00
CONSTRUCCION DE VIVIENDAS NUEVAS PROGRESIVAS BAJO LA MODALIDAD DE SUBSII	57,947,483.00	16,152,015.00	27.87
HABILITACION Y EQUIP.DE SUB DELEGACION DE SAN JUAN DEL SUR PARA INST. DE UN	0.00	0.00	0.00
CONSTRUCCION DE VIVIENDAS NUEVAS PROGRESIVAS BAJO LA MODALIDAD DE SUBSII	24,738,483.00	0.00	0.00
MEJORAMIENTO PROGRESIVO DE VIVIENDAS BAJO LA MODALIDAD DE SUBSIDIO SIN CR	25,913,483.00	0.00	0.00
CONSTRUCCION DE UN CENTRO CULTURAL, DE OCIO Y TEMATIZADO EN SAN JUAN DEL	2,943,125.00	0.00	0.00
MEJORAMIENTO PROGRESIVO DE VIVIENDAS BAJO LA MODALIDAD DE SUBSIDIO CON C	10,638,483.00	0.00	0.00
MEJORAMIENTO DE LA INFRAESTRUCTURA Y SERVICIOS BASICOS EN BARRIOS URBAN	28,905,000.00	0.00	0.00
CONSTRUCCION DE UN EMBARCADERO TURISTICO Y SU CENTRO TEMATICO EN LA VIRI	1,679,800.00	0.00	0.00
RESTAURACION Y CONSERVACION DEL ANTIGUO HOSPITAL DE GRANADA PARA USO TL	588,625.00	0.00	0.00
CONST. Y MEJORAMIENTO DE VIVIENDAS SOCIALES PARA FAMILIAS AFECTADAS POR C	11,985,000.00	11,985,000.00	100.00
AMPLIACION DE LA CALLE LA CALZADA EN EL MUNICIPIO DE GRANADA	681,000.00	0.00	0.00
Construcción de Casa Regional de Cultura en el Municipio de Bluefields	5,975,000.00	2,087,365.27	34.93
CONSTRUCCION DE INSTALACIONES TURISTICAS EN LA RUTA ESCENICA DEL LITORAL F	2,950,000.00	0.00	0.00
RESTAURACION Y EQUIPAMIENTO DE LA FORTALEZA LA POLVORA EN EL MUNICIPIO DE	588,625.00	0.00	0.00
Mejoramiento Camino Bluefields-Nueva Guinea	6,291,760.00	113,356.00	1.80
Mejoramiento de Camino La Fonseca-La Pichinga, Municipio de Kukra Hill	1,984,800.00	1,960,270.20	98.76
Construcción de Muelle en la Comunidad de Rama Kay, Bluefields	867,600.00	0.00	0.00
Mejoramiento de camino Waspado-Karola, Municipio El Tortuguero	1,312,200.00	1,281,100.00	97.63
Mejoramiento Estadio Municipal de Laguna de Perlas	2,068,700.00	2,044,761.24	98.84
Aporte para la Construcción de Gimnasio Deportivo en Corn Island	2,911,900.00	2,830,000.00	97.19
REHABILITACIÓN DE CAMINOS RURALES PRODUCTIVOS DE ACCESO A MERCADOS	18,595,786.70	13,979,564.69	75.18
Construcción de Cancha Multiuso Barrio San Mateo, Bluefields	2,498,050.00	0.00	0.00
Mejoramiento del Estadio Municipal en Ubú Norte del Municipio de Paiwas	3,175,600.00	2,208,541.52	69.55
REFUERZOS NACIONALES PROYECTO SIEPAC (BID-1877-BL-NI)	3,525,218.00	3,395,315.00	96.32
Contrucción de Auditorio en Centro Escolar Horatio Hodgson, Bluefields	2,997,300.00	1,556,618.75	51.93
Construcción de Estadio de Beisbol Infantil en el Barrio Old Bank, Bluefields	1,597,300.00	0.00	0.00
Construcción de Lavanderías Públicas en el Barrio San Mateo, Bluefields	347,800.00	0.00	0.00
Construcción de estadio de Beisbol en el Puerto El Bluff, Bluefields	1,594,190.00	0.00	0.00
REHABILITACION Y AMPLIACION CENTRO EDUCATIVO TECNICO AGROPECUARIO/ CHINAN	2,666,026.00	2,173,735.38	81.53
Construcción Delegación Policial en el Municipio de Bluefields	1,377,800.00	1,377,800.00	100.00
CONSTRUCCIÓN DE ANILLO DE OCCIDENTE 138 KV Y CONVERSION DE SUBESTACIONE	470,940.00	341,037.00	72.42
SUMINISTRO Y MONTAJE DE TRANSFORMADORES DE POTENCIA (BID 1933-BL-NI)	5,809,495.00	5,679,592.00	97.76
REHABILITACION DEL CAMINO EL COYOLAR-EL CARAO-LAS PAVAS (PND)(BID-1702)	196,826.33	196,826.33	100.00
REHABILITACION DEL CAMINO LAS PITAHAYAS-RANCHERIAS (PND)(BID-1702)	66,792.67	66,792.67	100.00

FILTRADO POR :

PARAMETROS ESPECIALES: Mes Inicial=1 / Mes Final=9

PRODUCCION 2012

## Cuadro No. 11

SUBSISTEMA : SIEP  
 APLICACION : ANEXO CIERF  
 ENTIDAD : DGP  
 USUARIO : DGP027

PRODUCCION 2012  
 MINISTERIO DE HACIENDA Y CREDITO PUBLICO  
 DETALLE DE GASTO DE CAPITAL(PROYECTOS Y OTROS)

PAGINA: 11 de 12  
 FECHA: 07/10/2012  
 HORA: 11:20:38 AM  
 REPORTE: PRPSIEP031

DESCRIPCION	ACTUALIZADO	DEVENGADO	GRADO DE EJECUCION
<b>18000 ASIGNACIONES Y SUBVENCIONES</b>			
<b>PROYECTOS</b>			
CONSTRUCCION LINEA DE TRANSMISION 138 KV SAN RAMON -MATIGUAS (BID 1933 BL MODERNIZACION Y REUBICACION SUBESTACION MATAGALPA (BEI FI-24905-NI)	2,354,700.00	1,753,857.00	74.48
REHABILITACION DEL CAMINO PUENTE DE PAIWAS-SAN IGNACIO(PND)(BID-1702)	117,735.00	84,240.00	71.55
CONSTRUCCION II ETAPA DEL INSTITUTO TECNICO AGROPECUARIO NANDAIME,GRANAI	7,167,276.69	7,167,275.88	100.00
REHABILITACION/MITIGACION TRAMO CAMINO PERICON-NAMASLI-ALTAGRACIA (PND)(B	1,735,283.93	1,311,313.18	75.57
CONSTRUCCION ANILLO DE MANAGUA - MASAYA - SAN BENITO - LOS BRASILES EN 230	5,211,532.44	5,061,374.04	97.12
PROYECTO DE INFRAESTRUCTURA EN SALUD	6,090,526.00	4,547,610.00	74.67
REHABILITACION/MITIGACION TRAMO CAMINO SAN JERONIMO-LA LIMA-APAGUISQUE(PN	0.00	0.00	0.00
SUMINISTRO Y MONTAJE DE EQUIPOS DE SUBESTACIONES Y PROTECCION (BID1933-BL	2,808,675.40	2,065,099.75	73.53
CONSTRUCCION DEL INSTITUTO DE ADMINISTRACION, ECONOMIA Y COMPUTACION/CHI	117,735.00	84,240.00	71.55
REHABILITACION/MITIGACION TRAMO CAMINO LAS SABANAS-CHIGUAGUA-ZAPOTE-EL E	3,059,478.59	2,142,062.95	70.01
PROYECTO DE INFRAESTRUCTURA EN EDUCACION	2,688,664.00	1,898,381.87	70.61
REHABILITACION Y AMPLIACION INSTITUTO NACIONAL MANUEL OLIVARES, MANAGUA	0.00	0.00	0.00
REHABILITACION Y MEJORAMIENTO DEL CAMINO LECHERO TRAMO RIO BLANCO-EL MU	1,314,716.07	938,218.11	71.36
PROYECTO DE INFRAESTRUCTURA EN TRANSPORTE VIAL	4,412,706.77	3,023,854.86	68.53
MEJORAMIENTO Y AMPLIACION DE LOS SERVICIOS DE AGUA POTABLE Y SANEAMIENTO	3,584,873.00	1,794,564.00	50.06
PROYECTO DE INFRAESTRUCTURA EN OBRAS Y SERVICIOS COMUNITARIOS	100,000,000.00	89,181,649.25	89.18
Ampliación de la Red de Estaciones Meteorológica en varios departamentos	23,355,449.00	15,869,625.29	67.95
CAPACITACION TECNICA DE LOS RECURSOS HUMANOS PARA EL DESARROLLO DEL SEC	869,962.00	869,962.00	100.00
Reposición de equipos para mejorar el sistema de monitoreo de la Red meteorológica Convencio	48,881,990.00	34,928,228.92	71.45
Mejoramiento de la capacidad de navegación en Nicaragua a través de la actualización de las car	939,678.00	939,672.08	100.00
PROYECTO DE INFRAESTRUCTURA EN AGUA Y SANEAMIENTO RURAL	2,146,239.00	1,943,914.48	90.57
Ampliación de la red de Estaciones para la vigilancia meteorológica de la RAAS	185,895,336.00	125,481,150.51	67.50
	1,199,684.00	1,195,921.58	99.69
<b>OTRO GASTO DE CAPITAL</b>	<b>615,126,815.00</b>	<b>355,006,404.27</b>	<b>57.71</b>
Actividades Centrales	4,817,500.00	4,817,500.00	100.00
Dirección y Coordinación	2,696.00	0.00	0.00
Gobierno Territorial Twahka	200,000.00	0.00	0.00
Actividades Centrales de Apoyo	4,514,700.00	4,128,695.00	91.45
Transferencia a Radio Nicaragua	2,015,000.00	2,015,000.00	100.00
Gobierno Territorial Rama - Kriol	400,000.00	400,000.00	100.00
Dirección y Coordinación Ejecutiva	3,260,677.00	2,880,338.50	88.34
Legislación Parlamentaria Regional	75,000.00	75,000.00	100.00
Transferencia al Ministerio Público	904,000.00	904,000.00	100.00
Gobierno Territorial Prinzu Auhya Um	200,000.00	200,000.00	100.00
Gobierno Territorial Wangki Li Aubra	200,000.00	200,000.00	100.00
Gobierno Territorial Mayagna Sauni As	200,000.00	200,000.00	100.00
Gobierno Territorial Luhpia Nani Tasbaya	504,000.00	500,000.00	99.21
Comisión Nacional de Microfinanzas (CONAMI)	0.00	0.00	0.00
Gobierno Territorial Sauni Arungka (Matumbak)	200,000.00	169,100.00	84.55
Transferencia a la Empresa Portuaria Nacional	30,000,000.00	26,787,819.00	89.29
Transferencia al Ordenamiento de la Propiedad	1,267,000.00	0.00	0.00
Banco de Fomento a la Producción (PRODUZCAMOS)	65,100,000.00	50,000,000.00	76.80
Gobierno Territorial Wanki Maya Rio Coco Abajo	200,000.00	200,000.00	100.00
Transferencia al Instituto Nicaragüense de Deportes	0.00	0.00	0.00
Gobierno Territorial Indígena del Alto Wangki y Bocay	2,000,000.00	1,260,000.00	63.00
Transferencia al Fondo Nacional de Desarrollo Forestal	0.00	0.00	0.00
Transferencia a la Procuraduría Para la Defensa de los Derechos Humanos	0.00	0.00	0.00
Transferencia a las Universidades y Centros de educación Técnica Superior	258,539,038.00	193,904,278.45	75.00
Regulación y Supervisión de Microfinanzas e Información Créditicia (BM No. 3903/SF-NI)	9,568,030.00	1,953,487.81	20.42
Programa Usura Cero	0.00	0.00	0.00
ADMINISTRACIÓN COMPONENTE I PNER	0.00	0.00	0.00
Federaciones Deportivas Nacionales	0.00	0.00	0.00
ADMINISTRACIÓN COMPONENTE II PNER	0.00	0.00	0.00

FILTRADO POR :

PARAMETROS ESPECIALES: Mes Inicial=1 / Mes Final=9

PRODUCCION 2012

## Cuadro No. 11

SUBSISTEMA : SIEP  
 APLICACION : ANEXO CIERF  
 ENTIDAD : DGP  
 USUARIO : DGP027

PRODUCCION 2012  
 MINISTERIO DE HACIENDA Y CREDITO PUBLICO  
 DETALLE DE GASTO DE CAPITAL(PROYECTOS Y OTROS)

PAGINA: 12 de 12  
 FECHA: 07/10/2012  
 HORA: 11:20:38 AM  
 REPORTE: PRPSIEP031

DESCRIPCION	ACTUALIZADO	DEVENGADO	GRADO DE EJECUCION
<b>18000 ASIGNACIONES Y SUBVENCIONES</b>			
<b>OTRO GASTO DE CAPITAL</b>			
Ampliación del Acceso a los Servicios Financieros	5,900,000.00	0.00	0.00
Fortalecimiento Unidad Especializada Anticorrupción y Crimen Organizado	1,012,000.00	0.00	0.00
Programa de Fortalecimiento Institucional - BID	282,540.00	25,675.65	9.09
Fomento al Desarrollo Pesquero y Acuicola	80,703.00	0.00	0.00
Seguimiento, vigilancia y control de la actividad pesquera y acuicola	262,445.00	0.00	0.00
MEJORAMIENTO DE CAPACIDAD PRODUCTIVA (ATENCIÓN A AFECTADOS DEL HURACÁN	0.00	0.00	0.00
Servicio de Gestión de Cuencas	595,489.00	595,489.00	100.00
Fortalecimiento Capacidades Municipales	4,255,067.00	2,318,781.00	54.49
Generación de Información y Servicios Estadísticos	0.00	0.00	0.00
Servicio de Apoyo para las Agroindustria Rural	66,358,148.00	5,318,211.28	8.01
Desarrollo Local	2,140,000.00	0.00	0.00
Servicio de otorgamiento de títulos de concesiones, licencias y permisos de vertidos	1,355,011.00	1,355,011.00	100.00
Fomento de la Agroindustria Rural	133,287,591.00	51,437,386.00	38.59
Fomento de la Tenología de Agroindustria Rural	10,886,000.00	0.00	0.00
Límites Territoriales Políticos Administrativos	1,492,000.00	308,451.58	20.67
Proyecto de Tecnología Agrícola PTA II ( BM-DON.H537)	3,052,180.00	3,052,180.00	100.00
<b>TOTAL GENERAL --&gt;</b>	<b>9,798,346,102.13</b>	<b>6,402,721,809.00</b>	<b>65.34</b>

FILTRADO POR :

PARAMETROS ESPECIALES: Mes Inicial=1 / Mes Final=9

PRODUCCION 2012



SUBSISTEMA : SIEP  
 APLICACION : ANEXO CIERF  
 ENTIDAD : DGP  
 USUARIO : DGP027

PRODUCCION 2012  
 MINISTERIO DE HACIENDA Y CREDITO PUBLICO

PAGINA: 1 de 6  
 FECHA: 07/10/2012  
 HORA: 11:42:30 AM  
 REPORTE: PRPSIEP032

DESCRIPCION	ACTUALIZADO	DEVENGADO	GRADO DE EJECUCION
<b>18000 ASIGNACIONES Y SUBVENCIONES</b>	<b>4,418,838,876.00</b>	<b>3,493,302,580.91</b>	<b>79.05</b>
<b>002 INSTITUTO NICARAGUENSE DE TURISMO</b>	<b>66,478,900.00</b>	<b>43,737,214.40</b>	<b>65.79</b>
<b>PROYECTOS</b>	<b>66,478,900.00</b>	<b>43,737,214.40</b>	<b>65.79</b>
RESTAURACION Y EQUIPAMIENTO DE LA FORTALEZA LA POLVORA EN EL MUNICIPIO DE	588,625.00	0.00	0.00
AMPLIACION Y EQUIPAMIENTO DE OFICINAS CENTRALES DE INTUR	4,186,000.00	0.00	0.00
MEJORAMIENTO DE LAS MYPIMES TURISTICAS EN RIO SAN JUAN (BID-SF-1702/NI)	0.00	0.00	0.00
REEMPLAZO Y CONSTRUCCION DE EMBARCADERO(BID-SF-1702/NI)	0.00	0.00	0.00
CONSTRUCCION DE PUESTOS FRONTERIZOS (BID-SF-1702/NI)	6,954,000.00	2,788,587.62	40.10
CONSTRUCCION DEL AERODROMO SAN JUAN DE NICARAGUA (BID-SF-1702/NI)	44,159,000.00	40,548,626.78	91.82
CONSTRUCCION DE UN EMBARCADERO TURISTICO Y SU CENTRO TEMATICO EN LA VIRI	1,679,800.00	0.00	0.00
AMPLIACION DE LA CALLE LA CALZADA EN EL MUNICIPIO DE GRANADA	681,000.00	0.00	0.00
CONSTRUCCION DE UN CENTRO CULTURAL, DE OCIO Y TEMATIZADO EN SAN JUAN DEL	2,943,125.00	0.00	0.00
CONSTRUCCION DE EMBARCADERO PARA PEQUEÑOS LANCHEROS EN EL CENTRO TUF	807,725.00	0.00	0.00
CONSTRUCCION DE INSTALACIONES TURISTICAS EN LA RUTA ESCENICA DEL LITORAL F	2,950,000.00	0.00	0.00
MEJORAMIENTO DE LA INFRAESTRUCTURA TURISTICA EN RIO SAN JUAN(BID-SF-1702/N	941,000.00	400,000.00	42.51
RESTAURACION Y CONSERVACION DEL ANTIGUO HOSPITAL DE GRANADA PARA USO TL	588,625.00	0.00	0.00
HABILITACION Y EQUIP.DE SUB DELEGACION DE SAN JUAN DEL SUR PARA INST. DE UN	0.00	0.00	0.00
<b>003 INSTITUTO NICARAGUENSE DE FOMENTO MUNICIPAL</b>	<b>2,140,000.00</b>	<b>0.00</b>	<b>0.00</b>
<b>OTRO GASTO DE CAPITAL</b>	<b>2,140,000.00</b>	<b>0.00</b>	<b>0.00</b>
Desarrollo Local	2,140,000.00	0.00	0.00
<b>012 INSTITUTO NICARAGUENSE DE ESTUDIOS TERRITORIALES</b>	<b>9,319,000.00</b>	<b>7,929,321.94</b>	<b>85.09</b>
<b>PROYECTOS</b>	<b>7,827,000.00</b>	<b>7,620,870.36</b>	<b>97.37</b>
Ampliación de la red de Estaciones para la vigilancia meteorológica de la RAAS	1,199,684.00	1,195,921.58	99.69
Fortalecimiento de la Red de monitoreo Hidrométrica Nacional	875,275.00	875,238.89	100.00
Mejoramiento de la capacidad de navegación en Nicaragua a través de la actualización de las car	2,146,239.00	1,943,914.48	90.57
Ampliación de la Red de Estaciones Meteorológica en varios departamentos	869,962.00	869,962.00	100.00
Instalación de estaciones sísmicas en la Zona Norte de Nicaragua	1,796,162.00	1,796,161.33	100.00
Reposición de equipos para mejorar el sistema de monitoreo de la Red meteorológica Convencio	939,678.00	939,672.08	100.00
<b>OTRO GASTO DE CAPITAL</b>	<b>1,492,000.00</b>	<b>308,451.58</b>	<b>20.67</b>
Límites Territoriales Políticos Administrativos	1,492,000.00	308,451.58	20.67
<b>013 INSTITUTO DE DESARROLLO RURAL</b>	<b>251,680,000.00</b>	<b>90,214,767.37</b>	<b>35.85</b>
<b>PROYECTOS</b>	<b>41,148,261.00</b>	<b>33,459,170.09</b>	<b>81.31</b>
REHABILITACION/MITIGACION TRAMO CAMINO SAN JERONIMO-LA LIMA-APAGUISQUE(PN	2,808,675.40	2,065,099.75	73.53
REHABILITACION DEL CAMINO LAS PITAHAYAS-RANCHERIAS (PND)(BID-1702)	66,792.67	66,792.67	100.00
REHABILITACION/MITIGACION TRAMO CAMINO PERICON-NAMASLI-ALTAGRACIA (PND)(B	5,211,532.44	5,061,374.04	97.12
REHABILITACION/MITIGACION TRAMO CAMINO LAS SABANAS-CHIGUAGUA-ZAPOTE-EL E	2,688,664.00	1,898,381.87	70.61
REHABILITACIÓN DE CAMINOS RURALES PRODUCTIVOS DE ACCESO A MERCADOS	18,595,786.70	13,979,564.69	75.18
REHABILITACION Y MEJORAMIENTO DEL CAMINO LECHERO TRAMO RIO BLANCO-EL MU	4,412,706.77	3,023,854.86	68.53
REHABILITACION DEL CAMINO PUENTE DE PAIWAS-SAN IGNACIO(PND)(BID-1702)	7,167,276.69	7,167,275.88	100.00
REHABILITACION DEL CAMINO EL COYOLAR-EL CARAO-LAS PAVAS (PND)(BID-1702)	196,826.33	196,826.33	100.00
<b>OTRO GASTO DE CAPITAL</b>	<b>210,531,739.00</b>	<b>56,755,597.28</b>	<b>26.96</b>
Servicio de Apoyo para las Agroindustria Rural	66,358,148.00	5,318,211.28	8.01
Fomento de la Agroindustria Rural	133,287,591.00	51,437,386.00	38.59
Fomento de la Tecnología de Agroindustria Rural	10,886,000.00	0.00	0.00
<b>014 FONDO DE INVERSION SOCIAL DE EMERGENCIA</b>	<b>217,093,421.00</b>	<b>145,464,120.80</b>	<b>67.01</b>
<b>PROYECTOS</b>	<b>212,835,658.00</b>	<b>143,145,339.80</b>	<b>67.26</b>
PROYECTO DE INFRAESTRUCTURA EN EDUCACION	0.00	0.00	0.00
PROYECTO DE INFRAESTRUCTURA EN OBRAS Y SERVICIOS COMUNITARIOS	23,355,449.00	15,869,625.29	67.95
PROYECTO DE INFRAESTRUCTURA EN TRANSPORTE VIAL	3,584,873.00	1,794,564.00	50.06
PROYECTO DE INFRAESTRUCTURA EN SALUD	0.00	0.00	0.00
PROYECTO DE INFRAESTRUCTURA EN AGUA Y SANEAMIENTO RURAL	185,895,336.00	125,481,150.51	67.50
<b>OTRO GASTO DE CAPITAL</b>	<b>4,257,763.00</b>	<b>2,318,781.00</b>	<b>54.46</b>
Dirección y Coordinación	2,696.00	0.00	0.00
Fortalecimiento Capacidades Municipales	4,255,067.00	2,318,781.00	54.49

FILTRADO POR :

PARAMETROS ESPECIALES: Mes Inicial=1 / Mes Final=9

PRODUCCION 2012

SUBSISTEMA : SIEP

PRODUCCION 2012

PAGINA: 2 de 6

APLICACION : ANEXO CIERI

MINISTERIO DE HACIENDA Y CREDITO PUBLICO

FECHA: 07/10/2012

ENTIDAD : DGP

HORA: 11:42:30 AM

USUARIO : DGP027

DETALLE DE GASTO DE CAPITAL PARA ASIGNACIONES Y SUBVENCIONES (PROYECTOS Y

REPORTE: PRPSIEP032

DESCRIPCION	ACTUALIZADO	DEVENGADO	GRADO DE EJECUCION
<b>18000 ASIGNACIONES Y SUBVENCIONES</b>			
<b>015 GOBIERNO REGIONAL AUTONOMO ATLANTICO NORTE</b>	<b>96,645,000.00</b>	<b>37,630,028.95</b>	<b>38.94</b>
<b>PROYECTOS</b>	<b>96,570,000.00</b>	<b>37,555,028.95</b>	<b>38.89</b>
Construcción de puente vehicular en el Municipio de Prinzapolka, RAAN	5,031,143.40	3,298,464.59	65.56
Rehabilitación del camino productivo Bismona-Moos-San Rafael del Municipio de Waspan, RAA	5,438,935.50	3,335,342.69	61.32
Construcción de andenes peatonales en el municipio de Rosita	849,694.01	848,675.47	99.88
Reconstrucción de Viviendas e Infraestructura Social	56,800,000.00	10,908,860.03	19.21
Rehabilitación del Estadio Municipal en el Municipio de Waspan, RAAN	349,587.43	27,500.00	7.87
Rehabilitación de Escuela Multigrado en la comunidad de Awastingni en el Municipio de Waspan,	1,487,667.72	1,487,667.72	100.00
Construcción de puente vehicular en el Barrio San Judas del Municipio de Puerto Cabezas, RAA	1,490,282.00	1,283,853.83	86.15
Rehabilitación de Escuela Multigrado en la comunidad de Cabo Gracias a Dios en el Municipio de	3,715,077.61	3,235,273.49	87.08
Rehabilitación del camino productivo Yahoya-Floripón en el Municipio de Siuna, RAAN	1,585,000.00	1,585,000.00	100.00
Rehabilitación de la Escuela Multigrado de la Comunidad de Andres, en el Municipio de Waspan,	1,472,106.93	1,218,744.67	82.79
Rehabilitación del Complejo del Consejo Regional en el Municipio de Puerto Cabezas, RAAN	1,605,519.34	1,184,477.98	73.78
Construcción de mini acueducto en la Comunidad de Coperna del Municipio de Siuna, RAAN	2,610,000.00	0.00	0.00
Construcción de Escuela Multigrado en la Comunidad de Esperanza Río Wawa del Municipio de	2,413,770.71	2,393,770.71	99.17
Construcción de Escuela Multigrado en la Comunidad de Krasa del Municipio de Waspan, RAAN	2,630,301.10	2,505,301.12	95.25
Reconstrucción de Pequeñas Infraestructuras	4,770,000.00	0.00	0.00
Construcción de puesto de salud en la Comunidad Living Creeck en el Municipio Waspan, RAAN	1,950,958.84	1,927,734.22	98.81
Rehabilitación de Escuela Multigrado en la comunidad de Bilwas Karma en el Municipio de Wasp:	85,000.00	85,000.00	100.00
Construcción de Escuela Multigrado en la Comunidad de Sawa del Municipio de Waspan, RAAN	2,284,955.41	2,229,362.43	97.57
<b>OTRO GASTO DE CAPITAL</b>	<b>75,000.00</b>	<b>75,000.00</b>	<b>100.00</b>
Legislación Parlamentaria Regional	75,000.00	75,000.00	100.00
<b>016 GOBIERNO REGIONAL AUTONOMO ATLANTICO SUR</b>	<b>35,000,000.00</b>	<b>15,459,812.98</b>	<b>44.17</b>
<b>PROYECTOS</b>	<b>35,000,000.00</b>	<b>15,459,812.98</b>	<b>44.17</b>
Mejoramiento de Camino La Fonseca-La Pichinga, Municipio de Kukra Hill	1,984,800.00	1,960,270.20	98.76
Construcción de Casa Regional de Cultura en el Municipio de Bluefields	5,975,000.00	2,087,365.27	34.93
Mejoramiento de camino Waspado-Karola, Municipio El Tortuguero	1,312,200.00	1,281,100.00	97.63
Mejoramiento Estadio Municipal de Laguna de Perlas	2,068,700.00	2,044,761.24	98.84
Mejoramiento Camino Bluefields-Nueva Guinea	6,291,760.00	113,356.00	1.80
Construcción de Auditorio en Centro Escolar Horatio Hodgson, Bluefields	2,997,300.00	1,556,618.75	51.93
Construcción de Estadio de Beisbol Infantil en el Barrio Old Bank, Bluefields	1,597,300.00	0.00	0.00
Construcción de estadio de Beisbol en el Puerto El Bluff, Bluefields	1,594,190.00	0.00	0.00
Construcción de Cancha Multiuso Barrio San Mateo, Bluefields	2,498,050.00	0.00	0.00
Aporte para la Construcción de Gimnasio Deportivo en Corn Island	2,911,900.00	2,830,000.00	97.19
Construcción de Muelle en la Comunidad de Rama Kay, Bluefields	867,600.00	0.00	0.00
Mejoramiento del Estadio Municipal en Ubú Norte del Municipio de Paiwas	3,175,600.00	2,208,541.52	69.55
Construcción Delegación Policial en el Municipio de Bluefields	1,377,800.00	1,377,800.00	100.00
Construcción de Lavanderías Públicas en el Barrio San Mateo, Bluefields	347,800.00	0.00	0.00
<b>019 EMPRESA NICARAGUENSE DE ACUEDUCTOS Y ALCANTARILLADOS SA</b>	<b>201,271,000.00</b>	<b>135,173,849.25</b>	<b>67.16</b>
<b>PROYECTOS</b>	<b>201,271,000.00</b>	<b>135,173,849.25</b>	<b>67.16</b>
MEJORAMIENTO Y AMPLIACION DEL SERVICIO DE AGUA POTABLE DE LA CIUDAD DE RIV	23,500,000.00	0.00	0.00
CONSTRUCCION Y EQUIPAMIENTO DEL POZO EL CAPULIN No. 2 DEL SISTEMA DE AGUA	5,612,500.00	1,750,000.00	31.18
MEJORAMIENTO DE LAS OPERACIONES DEL SISTEMA DE AGUA POTABLE DE LA CIUDAD	0.00	0.00	0.00
CONSTRUCCION DE LOS SISTEMA DE ABASTECIMIENTO DE A.P Y A.S. EN LAS VIVIENDA:	0.00	0.00	0.00
MEJORAMIENTO DE LA CAPACIDAD DE MICRO-MEDICION DE LOS SISTEMA DE AGUA PO	66,559,000.00	44,242,200.00	66.47
REHABILITACION DE CINCO POZOS DEL SISTEMA DE AGUA POTABLE DE GRANADA	5,599,500.00	0.00	0.00
MEJORAMIENTO Y AMPLIACION DEL SISTEMA DE AGUA POTABLE Y DE SANEAMIENTO E	0.00	0.00	0.00
MEJORAMIENTO AGUA POTABLE Y ALCANTARILLADO EN EL BARRIO HUGO CHAVEZ-MA	0.00	0.00	0.00
MEJORAMIENTO Y AMPLIACION DE LOS SERVICIOS DE AGUA POTABLE Y SANEAMIENTO	100,000,000.00	89,181,649.25	89.18
<b>021 INSTITUTO DE LA VIVIENDA URBANA Y RURAL</b>	<b>161,519,000.00</b>	<b>29,528,081.99</b>	<b>18.28</b>
<b>PROYECTOS</b>	<b>161,519,000.00</b>	<b>29,528,081.99</b>	<b>18.28</b>
MEJORAMIENTO PROGRESIVO DE VIVIENDAS BAJO LA MODALIDAD DE SUBSIDIO CON C	10,638,483.00	0.00	0.00
CONSTRUCCION DE VIVIENDAS NUEVAS PROGRESIVAS BAJO LA MODALIDAD DE SUBSII	57,947,483.00	16,152,015.00	27.87
CONSTRUCCION DE VIVIENDAS NUEVAS PROGRESIVAS BAJO LA MODALIDAD DE SUBSII	24,738,483.00	0.00	0.00

FILTRADO POR :

PARAMETROS ESPECIALES: Mes Inicial=1 / Mes Final=9

PRODUCCION 2012

SUBSISTEMA : SIEP  
 APLICACION : ANEXO CIERI  
 ENTIDAD : DGP  
 USUARIO : DGP027

PRODUCCION 2012  
 MINISTERIO DE HACIENDA Y CREDITO PUBLICO

PAGINA: 3 de 6  
 FECHA: 07/10/2012  
 HORA: 11:42:30 AM  
 REPORTE: PRPSIEP032

DESCRIPCION	ACTUALIZADO	DEVENGADO	GRADO DE EJECUCION
<b>18000 ASIGNACIONES Y SUBVENCIONES</b>			
<b>021 INSTITUTO DE LA VIVIENDA URBANA Y RURAL</b>			
<b>PROYECTOS</b>			
MEJORAMIENTO PROGRESIVO DE VIVIENDAS BAJO LA MODALIDAD DE SUBSIDIO SIN CR	25,913,483.00	0.00	0.00
CONSTRUCCION DE VIVIENDAS NUEVAS BAJO LA MODALIDAD DE SUBSIDIO DE INGRESO	690,827.00	690,826.00	100.00
CONST. Y MEJORAMIENTO DE VIVIENDAS SOCIALES PARA FAMILIAS AFECTADAS POR C	11,985,000.00	11,985,000.00	100.00
CONSTRUCCION DE VIVIENDAS NUEVAS BAJO LA MODALIDAD DE SUBSIDIO DE INGRESO	700,241.00	700,240.99	100.00
MEJORAMIENTO DE LA INFRAESTRUCTURA Y SERVICIOS BASICOS EN BARRIOS URBAN	28,905,000.00	0.00	0.00
<b>022 EMPRESA NACIONAL DE TRANSMISION ELECTRICA</b>	<b>63,500,000.00</b>	<b>49,461,435.00</b>	<b>77.89</b>
<b>PROYECTOS</b>	<b>63,500,000.00</b>	<b>49,461,435.00</b>	<b>77.89</b>
CONSTRUCCIÓN DE ANILLO DE OCCIDENTE 138 KV Y CONVERSION DE SUBESTACIONE	470,940.00	341,037.00	72.42
AMPLIACION SUBESTACION TICUANTEPE SEGUNDA ETAPA	353,205.00	252,738.00	71.56
CONSTRUCCION DE RED DE DISTRIBUCION ELECTRICA RURAL EN LA RAAN (PNESER)	0.00	0.00	0.00
CONSTRUCCIÓN DE RED DE DISTRIBUCIÓN ELÉCTRICA RURAL EN LOS DEPARTAMENTC	0.00	0.00	0.00
CONSTRUCCIÓN DE RED DE DISTRIBUCIÓN ELÉCTRICA RURAL EN LA ZONA NORTE DEL	0.00	0.00	0.00
CONSTRUCCION LINEA DE TRANSMISION 138 KV SAN RAMON -MATIGUAS (BID 1933 BL	2,354,700.00	1,753,857.00	74.48
CONSTRUCCION ANILLO DE MANAGUA - MASAYA - SAN BENITO - LOS BRASILES EN 230	6,090,526.00	4,547,610.00	74.67
NORMALIZACIÓN DEL SERVICIO ELÉCTRICO EN ASENTAMIENTOS SECTOR MANAGUA (P	0.00	0.00	0.00
MODERNIZACION Y REUBICACION SUBESTACION MATAGALPA (BEI FI-24905-NI)	117,735.00	84,240.00	71.55
CONSTRUCCIÓN SUBESTACIONES Y LINEAS DE TRANSMISION EN YALI, OCOTAL, EL SAL	17,978,134.00	13,406,544.00	74.57
REHABILITACION SISTEMA DE TRANSMISION ELECTRICA MANAGUA (FASE IV)	353,205.00	252,738.00	71.56
CONSTRUCCION DE LINEAS DE TRANSMISION PARA CONECTAR LAS PLANTAS EOLICAS	6,352,470.00	4,748,121.00	74.74
CONSTRUCCION LINEA DE TRANSMISION PARA CONECTAR LA PLANTA HIDROELECTRIC	7,916,546.00	5,921,181.00	74.80
REFUERZOS NACIONALES PROYECTO SIEPAC (BID-1877-BL-NI)	3,525,218.00	3,395,315.00	96.32
SUMINISTRO Y MONTAJE DE TRANSFORMADORES DE POTENCIA (BID 1933-BL-NI)	5,809,495.00	5,679,592.00	97.76
ADQUISICION DE MAQUINARIA Y EQUIPOS PARA MANTENIMIENTO DEL SISTEMA NACION	62,894.00	45,000.00	71.55
CONSTRUCCIÓN DE RED DE DISTRIBUCIÓN ELÉCTRICA RURAL EN LOS DEPARTAMENTC	0.00	0.00	0.00
SUMINISTRO Y MONTAJE DE EQUIPOS DE SUBESTACIONES Y PROTECCION (BID1933-BL	117,735.00	84,240.00	71.55
CONSTRUCCIÓN DE RED DE DISTRIBUCIÓN ELÉCTRICA RURAL EN LOS DEPARTAMENTC	0.00	0.00	0.00
CONSTRUCCION DE RED DE DISTRIBUCION ELECTRICA RURAL EN LOS DEPARTAMENTC	0.00	0.00	0.00
CONSTRUCCION LINEA DE TRANSMISION PARA CONECTAR LA PLANTA GEOTERMICA SA	4,450,383.00	3,325,617.00	74.73
CONSTRUCCION SUBESTACION Y LINEA DE TRANSMISION 138 KV EN EL CUA Y LA DALIA	7,546,814.00	5,623,605.00	74.52
<b>OTRO GASTO DE CAPITAL</b>	<b>0.00</b>	<b>0.00</b>	<b>0.00</b>
ADMINISTRACIÓN COMPONENTE I PNESER	0.00	0.00	0.00
ADMINISTRACIÓN COMPONENTE II PNESER	0.00	0.00	0.00
<b>023 UNIVERSIDADES Y CENTROS DE EDUCACIÓN TÉCNICA SUPERIOR</b>	<b>258,539,038.00</b>	<b>193,904,278.45</b>	<b>75.00</b>
<b>OTRO GASTO DE CAPITAL</b>	<b>258,539,038.00</b>	<b>193,904,278.45</b>	<b>75.00</b>
Transferencia a las Universidades y Centros de educación Técnica Superior	258,539,038.00	193,904,278.45	75.00
<b>025 RADIO NICARAGUA</b>	<b>2,015,000.00</b>	<b>2,015,000.00</b>	<b>100.00</b>
<b>OTRO GASTO DE CAPITAL</b>	<b>2,015,000.00</b>	<b>2,015,000.00</b>	<b>100.00</b>
Transferencia a Radio Nicaragua	2,015,000.00	2,015,000.00	100.00
<b>027 TRANSFERENCIA MUNICIPAL</b>	<b>2,711,554,146.00</b>	<b>2,519,963,941.00</b>	<b>92.93</b>
<b>PROYECTOS</b>	<b>2,711,554,146.00</b>	<b>2,519,963,941.00</b>	<b>92.93</b>
TRANSFERENCIA MUNICIPAL(PROYECTOS DE INVERSIÓN)	2,711,554,146.00	2,519,963,941.00	92.93
<b>032 SECRETARIA EJECUTIVA DEL SISTEMA NACIONAL DE PREVENCION, M</b>	<b>0.00</b>	<b>0.00</b>	<b>0.00</b>
<b>OTRO GASTO DE CAPITAL</b>	<b>0.00</b>	<b>0.00</b>	<b>0.00</b>
MEJORAMIENTO DE CAPACIDAD PRODUCTIVA (ATENCIÓN A AFECTADOS DEL HURACÁN	0.00	0.00	0.00
<b>034 DIRECCIÓN GENERAL DE INGRESOS</b>	<b>2,000,000.00</b>	<b>2,000,000.00</b>	<b>100.00</b>
<b>OTRO GASTO DE CAPITAL</b>	<b>2,000,000.00</b>	<b>2,000,000.00</b>	<b>100.00</b>
Actividades Centrales	2,000,000.00	2,000,000.00	100.00
<b>035 DIRECCIÓN GENERAL DE SERVICIOS ADUANEROS</b>	<b>10,616,200.00</b>	<b>8,486,695.00</b>	<b>79.94</b>
<b>PROYECTOS</b>	<b>6,101,500.00</b>	<b>4,358,000.00</b>	<b>71.43</b>
MEJORAMIENTO DE LA INFRAESTRUCTURA DE DEPENDENCIAS DE LA DGA	6,101,500.00	4,358,000.00	71.43

FILTRADO POR :

PARAMETROS ESPECIALES: Mes Inicial=1 / Mes Final=9

PRODUCCION 2012

SUBSISTEMA : SIEP  
 APLICACION : ANEXO CIERP  
 ENTIDAD : DGP  
 USUARIO : DGP027

PRODUCCION 2012  
 MINISTERIO DE HACIENDA Y CREDITO PUBLICO

PAGINA: 4 de 6  
 FECHA: 07/10/2012  
 HORA: 11:42:30 AM  
 REPORTE: PRPSIEP032

DESCRIPCION	ACTUALIZADO	DEVENGADO	GRADO DE EJECUCION
<b>18000 ASIGNACIONES Y SUBVENCIONES</b>			
<b>035 DIRECCIÓN GENERAL DE SERVICIOS ADUANEROS</b>			
<b>OTRO GASTO DE CAPITAL</b>	<b>4,514,700.00</b>	<b>4,128,695.00</b>	<b>91.45</b>
Actividades Centrales de Apoyo	4,514,700.00	4,128,695.00	91.45
<b>040 MINISTERIO PÚBLICO</b>	<b>2,198,540.00</b>	<b>929,675.65</b>	<b>42.29</b>
<b>OTRO GASTO DE CAPITAL</b>	<b>2,198,540.00</b>	<b>929,675.65</b>	<b>42.29</b>
Transferencia al Ministerio Público	904,000.00	904,000.00	100.00
Fortalecimiento Unidad Especializada Anticorrupción y Crimen Organizado	1,012,000.00	0.00	0.00
Programa de Fortalecimiento Institucional - BID	282,540.00	25,675.65	9.09
<b>041 PROCURADURIA PARA LA DEFENSA DE LOS DERECHOS HUMANOS</b>	<b>0.00</b>	<b>0.00</b>	<b>0.00</b>
<b>OTRO GASTO DE CAPITAL</b>	<b>0.00</b>	<b>0.00</b>	<b>0.00</b>
Transferencia a la Procuraduría Para la Defensa de los Derechos Humanos	0.00	0.00	0.00
<b>074 FONDO DE MANTENIMIENTO VIAL</b>	<b>3,260,677.00</b>	<b>2,880,338.50</b>	<b>88.34</b>
<b>OTRO GASTO DE CAPITAL</b>	<b>3,260,677.00</b>	<b>2,880,338.50</b>	<b>88.34</b>
Dirección y Coordinación Ejecutiva	3,260,677.00	2,880,338.50	88.34
<b>075 ORDENAMIENTO DE LA PROPIEDAD</b>	<b>1,267,000.00</b>	<b>0.00</b>	<b>0.00</b>
<b>OTRO GASTO DE CAPITAL</b>	<b>1,267,000.00</b>	<b>0.00</b>	<b>0.00</b>
Transferencia al Ordenamiento de la Propiedad	1,267,000.00	0.00	0.00
<b>092 SUPERINTENDENCIA DE BANCOS Y DE OTRAS INSTITUCIONES FINANCIERAS</b>	<b>9,568,030.00</b>	<b>1,953,487.81</b>	<b>20.42</b>
<b>OTRO GASTO DE CAPITAL</b>	<b>9,568,030.00</b>	<b>1,953,487.81</b>	<b>20.42</b>
Regulación y Supervisión de Microfinanzas e Información Créditicia (BM No. 3903/SF-NI)	9,568,030.00	1,953,487.81	20.42
<b>096 EMPRESA PORTUARIA NACIONAL</b>	<b>30,000,000.00</b>	<b>26,787,819.00</b>	<b>89.29</b>
<b>OTRO GASTO DE CAPITAL</b>	<b>30,000,000.00</b>	<b>26,787,819.00</b>	<b>89.29</b>
Transferencia a la Empresa Portuaria Nacional	30,000,000.00	26,787,819.00	89.29
<b>099 FONDO NACIONAL DE DESARROLLO FORESTAL</b>	<b>0.00</b>	<b>0.00</b>	<b>0.00</b>
<b>OTRO GASTO DE CAPITAL</b>	<b>0.00</b>	<b>0.00</b>	<b>0.00</b>
Transferencia al Fondo Nacional de Desarrollo Forestal	0.00	0.00	0.00
<b>112 CONSEJO NACIONAL DEL DEPORTE, LA EDUCACION FISICA Y LA RECREACION</b>	<b>58,390,500.00</b>	<b>42,157,435.14</b>	<b>72.20</b>
<b>PROYECTOS</b>	<b>58,390,500.00</b>	<b>42,157,435.14</b>	<b>72.20</b>
MEJORAMIENTO Y AMPLIACION DEL COMPLEJO DEL INSTITUTO NICARAGUENSE DE DEPORTE	14,042,552.00	8,161,723.53	58.12
MEJORAMIENTO Y AMPLIACION DE ESTADIOS	18,549,593.00	14,091,663.57	75.97
CONSTRUCCION Y MEJORAMIENTO DE CANCHAS DEPORTIVAS	3,581,447.00	1,781,797.64	49.75
MEJORAMIENTO Y AMPLIACION DE GIMNASIOS DEPORTIVOS	22,216,908.00	18,122,250.40	81.57
<b>OTRO GASTO DE CAPITAL</b>	<b>0.00</b>	<b>0.00</b>	<b>0.00</b>
Federaciones Deportivas Nacionales	0.00	0.00	0.00
<b>115 ALCALDIA DE MANAGUA</b>	<b>0.00</b>	<b>0.00</b>	<b>0.00</b>
<b>PROYECTOS</b>	<b>0.00</b>	<b>0.00</b>	<b>0.00</b>
MEJORAMIENTO DEL DRENAJE PLUVIAL EN EL BARRIO HUGO CHAVEZ, MANAGUA	0.00	0.00	0.00
REP. DE CALLES Y DRENAJE PLUVIAL AFECTADOS POR EL CENTRO DE BAJA PRESIÓN EN EL BARRIO VIRGEN DE GUADALUPE, MANAGUA	0.00	0.00	0.00
MEJORAMIENTO DE CALLES EN EL BARRIO VIRGEN DE GUADALUPE, MANAGUA	0.00	0.00	0.00
MEJORAMIENTO DE CALLES EN LA URBANIZACION CRISTO JESUS, MANAGUA	0.00	0.00	0.00
<b>130 PROGRAMA DE APOYO AL FORTALECIMIENTO DE LA PLANIFICACIÓN INSTITUCIONAL</b>	<b>23,852,000.00</b>	<b>16,010,676.95</b>	<b>67.13</b>
<b>PROYECTOS</b>	<b>23,852,000.00</b>	<b>16,010,676.95</b>	<b>67.13</b>
FORTALECIMIENTO A LA PREINVERSIÓN MTI (BID-1545/SF-NI)	16,604,001.00	11,910,900.51	71.74
FORTALECIMIENTO A LA PREINVERSIÓN ENACAL (BID 1545/SF-NI)	3,960,903.00	3,408,339.67	86.05
FORTALECIMIENTO A LA PREINVERSIÓN MINISTERIO ENERGIA Y MINAS (BID 1545/SF NI)	3,287,096.00	691,436.77	21.03
<b>136 INSTITUTO NACIONAL DE INFORMACIÓN DE DESARROLLO</b>	<b>0.00</b>	<b>0.00</b>	<b>0.00</b>
<b>OTRO GASTO DE CAPITAL</b>	<b>0.00</b>	<b>0.00</b>	<b>0.00</b>
Generación de Información y Servicios Estadísticos	0.00	0.00	0.00
<b>137 INSTITUTO NICARAGÜENSE DE DEPORTES</b>	<b>0.00</b>	<b>0.00</b>	<b>0.00</b>
<b>OTRO GASTO DE CAPITAL</b>	<b>0.00</b>	<b>0.00</b>	<b>0.00</b>
Transferencia al Instituto Nicaragüense de Deportes	0.00	0.00	0.00

FILTRADO POR :

PARAMETROS ESPECIALES: Mes Inicial=1 / Mes Final=9

PRODUCCION 2012

SUBSISTEMA : SIEP  
 APLICACION : ANEXO CIERI  
 ENTIDAD : DGP  
 USUARIO : DGP027

PRODUCCION 2012  
 MINISTERIO DE HACIENDA Y CREDITO PUBLICO

PAGINA: 5 de 6  
 FECHA: 07/10/2012  
 HORA: 11:42:30 AM  
 REPORTE: PRPSIEP032

DESCRIPCION	ACTUALIZADO	DEVENGADO	GRADO DE EJECUCION
<b>18000 ASIGNACIONES Y SUBVENCIONES</b>			
<b>138 TEATRO NACIONAL RUBÉN DARÍO</b>	<b>2,800,000.00</b>	<b>1,255,908.41</b>	<b>44.85</b>
<b>PROYECTOS</b>	<b>2,800,000.00</b>	<b>1,255,908.41</b>	<b>44.85</b>
MEJORAMIENTO DE LA INFRAESTRUCTURA DEL TEATRO NACIONAL RUBÉN DARÍO	2,800,000.00	1,255,908.41	44.85
<b>139 INSTITUTO NICARAGÜENSE DE CULTURA</b>	<b>3,400,000.00</b>	<b>1,889,510.06</b>	<b>55.57</b>
<b>PROYECTOS</b>	<b>3,400,000.00</b>	<b>1,889,510.06</b>	<b>55.57</b>
CONSTRUCCION DE AREAS DE USO MULTIPLE EN EL PALACIO NACIONAL DE LA CULTUR	1,810,000.00	1,530,152.87	84.54
RESTAURACIÓN Y PUESTA EN VALOR DEL ANTIGUO CONJUNTO ARQUITECTÓNICO COLI	1,340,000.00	140,000.00	10.45
REHABILITACIÓN Y AMPLIACION DEL SISTEMA HIDROSANITARIO Y PLUVIAL DEL CENTR	250,000.00	219,357.19	87.74
<b>140 INSTITUTO NICARAGÜENSE DE LA JUVENTUD</b>	<b>0.00</b>	<b>0.00</b>	<b>0.00</b>
<b>PROYECTOS</b>	<b>0.00</b>	<b>0.00</b>	<b>0.00</b>
CONSTRUCCIÓN Y EQUIPAMIENTO DEL CENTRO DE INNOVACIÓN Y FORMACIÓN EMPRE	0.00	0.00	0.00
<b>141 INSTITUTO NICARAGÜENSE DE LA PESCA Y ACUICULTURA</b>	<b>1,799,244.00</b>	<b>0.00</b>	<b>0.00</b>
<b>PROYECTOS</b>	<b>1,456,096.00</b>	<b>0.00</b>	<b>0.00</b>
CONSTRUCCIÓN DE CENTRO DE INFORMACIÓN Y CAPACITACIÓN EN CORN ISLAND,RAA	1,456,096.00	0.00	0.00
<b>OTRO GASTO DE CAPITAL</b>	<b>343,148.00</b>	<b>0.00</b>	<b>0.00</b>
Fomento al Desarrollo Pesquero y Acuicola	80,703.00	0.00	0.00
Seguimiento, vigilancia y control de la actividad pesquera y acuicola	262,445.00	0.00	0.00
<b>157 BANCO DE FOMENTO A LA PRODUCCION (PRODUZCAMOS)</b>	<b>71,000,000.00</b>	<b>50,000,000.00</b>	<b>70.42</b>
<b>OTRO GASTO DE CAPITAL</b>	<b>71,000,000.00</b>	<b>50,000,000.00</b>	<b>70.42</b>
Ampliación del Acceso a los Servicios Financieros	5,900,000.00	0.00	0.00
Programa Usura Cero	0.00	0.00	0.00
Banco de Fomento a la Producción (PRODUZCAMOS)	65,100,000.00	50,000,000.00	76.80
<b>172 GOBIERNO TERRITORIAL INDIGENA DEL ALTO WANGKI Y BOCA Y</b>	<b>2,000,000.00</b>	<b>1,260,000.00</b>	<b>63.00</b>
<b>OTRO GASTO DE CAPITAL</b>	<b>2,000,000.00</b>	<b>1,260,000.00</b>	<b>63.00</b>
Gobierno Territorial Indígena del Alto Wangki y Bocay	2,000,000.00	1,260,000.00	63.00
<b>175 GOBIERNO TERRITORIAL DE AWALTARA LUHPÍA NANI TASBAYA</b>	<b>504,000.00</b>	<b>500,000.00</b>	<b>99.21</b>
<b>OTRO GASTO DE CAPITAL</b>	<b>504,000.00</b>	<b>500,000.00</b>	<b>99.21</b>
Gobierno Territorial Luhpia Nani Tasbaya	504,000.00	500,000.00	99.21
<b>177 AUTORIDAD NACIONAL DEL AGUA</b>	<b>4,768,000.00</b>	<b>4,768,000.00</b>	<b>100.00</b>
<b>OTRO GASTO DE CAPITAL</b>	<b>4,768,000.00</b>	<b>4,768,000.00</b>	<b>100.00</b>
Actividades Centrales	2,817,500.00	2,817,500.00	100.00
Servicio de Gestión de Cuencas	595,489.00	595,489.00	100.00
Servicio de otorgamiento de títulos de concesiones, licencias y permisos de vertidos	1,355,011.00	1,355,011.00	100.00
<b>178 INSTITUTO NACIONAL TECNOLOGICO (INATEC)</b>	<b>113,060,180.00</b>	<b>60,572,082.26</b>	<b>53.58</b>
<b>PROYECTOS</b>	<b>110,008,000.00</b>	<b>57,519,902.26</b>	<b>52.29</b>
REHABILITACION Y AMPLIACION INSTITUTO NACIONAL MANUEL OLIVARES, MANAGUA	1,314,716.07	938,218.11	71.36
REHABILITACIÓN Y EQUIPAMIENTO DEL INSTITUTO TÉCNICO DE ADMINISTRACIÓN Y ECI	781,443.00	0.00	0.00
CAPACITACION EN CONSTRUCCIÓN DE VIVIENDA	9,765,000.00	8,418,330.00	86.21
MEJORAMIENTO DE LAS CAPACIDADES TECNICAS Y METODOLOGICAS EN CENTROS DE	19,798,000.00	0.00	0.00
CONSTRUCCION II ETAPA DEL INSTITUTO TECNICO AGROPECUARIO NANDAIME,GRANAI	1,735,283.93	1,311,313.18	75.57
CONSTRUCCION DEL INSTITUTO DE ADMINISTRACION, ECONOMIA Y COMPUTACION/CHI	3,059,478.59	2,142,062.95	70.01
REHABILITACIÓN Y EQUIPAMIENTO DE LA ESCUELA NACIONAL DE HOTELERÍA	781,443.00	0.00	0.00
REHABILITACIÓN Y AMPLIACION CENTRO EDUCATIVO TECNICO AGROPECUARIO MUY M	3,046,303.15	2,458,866.80	80.72
CREACION DE CAPACIDADES TECNICAS METODOLOGICAS EN CENTROS DE FORMACIO	0.00	0.00	0.00
REHABILITACION Y AMPLIACION CENTRO EDUCATIVO TECNICO AGROPECURIO/ CHINAN	2,666,026.00	2,173,735.38	81.53
REHABILITACIÓN CENTRO EDUCATIVO TÉCNICO AGROPECUARIO JALAPA, NUEVA SEGC	3,098,192.26	3,085,192.26	99.58
EQUIPAMIENTO PARA INSTITUTOS TECNICOS	11,718,684.00	0.00	0.00
HABILITACION Y EQUIPAMIENTO DEL CENTRO DE FORMACION PROFESIONAL DE LEON	1,281,440.00	0.00	0.00
REHABILITACIÓN Y AMPLIACIÓN INSTITUTO TECNICO FORESTAL, SANTA CRUZ ESTELÍ	2,080,000.00	2,063,954.66	99.23
CAPACITACION TECNICA DE LOS RECURSOS HUMANOS PARA EL DESARROLLO DEL SEC	48,881,990.00	34,928,228.92	71.45
<b>OTRO GASTO DE CAPITAL</b>	<b>3,052,180.00</b>	<b>3,052,180.00</b>	<b>100.00</b>
Proyecto de Tecnología Agrícola PTA II ( BM-DON.H537)	3,052,180.00	3,052,180.00	100.00

FILTRADO POR :

PARAMETROS ESPECIALES: Mes Inicial=1 / Mes Final=9

PRODUCCION 2012

## Cuadro No. 11 - A

SUBSISTEMA : SIEP  
 APLICACION : ANEXO CIERF  
 ENTIDAD : DGP  
 USUARIO : DGP027

PRODUCCION 2012  
 MINISTERIO DE HACIENDA Y CREDITO PUBLICO

PAGINA: 6 de 6  
 FECHA: 07/10/2012  
 HORA: 11:42:30 AM  
 REPORTE: PRPSIEP032

DESCRIPCION	ACTUALIZADO	DEVENGADO	GRADO DE EJECUCION
<b>18000 ASIGNACIONES Y SUBVENCIONES</b>			
189 GOBIERNO TERRITORIAL RAMA - KRIOL	400,000.00	400,000.00	100.00
OTRO GASTO DE CAPITAL	400,000.00	400,000.00	100.00
Gobierno Territorial Rama - Kriol	400,000.00	400,000.00	100.00
190 GOBIERNO TERRITORIAL WANKI MAYA RIO COCO ABAJO	200,000.00	200,000.00	100.00
OTRO GASTO DE CAPITAL	200,000.00	200,000.00	100.00
Gobierno Territorial Wanki Maya Rio Coco Abajo	200,000.00	200,000.00	100.00
194 GOBIERNO TERRITORIAL SAUNI ARUNGKA (MATUMBAK)	200,000.00	169,100.00	84.55
OTRO GASTO DE CAPITAL	200,000.00	169,100.00	84.55
Gobierno Territorial Sauni Arungka (Matumbak)	200,000.00	169,100.00	84.55
201 GOBIERNO TERRITORIAL TWAHKA	200,000.00	0.00	0.00
OTRO GASTO DE CAPITAL	200,000.00	0.00	0.00
Gobierno Territorial Twahka	200,000.00	0.00	0.00
202 GOBIERNO TERRITORIAL WANGKI LI AUBRA	200,000.00	200,000.00	100.00
OTRO GASTO DE CAPITAL	200,000.00	200,000.00	100.00
Gobierno Territorial Wangki Li Aubra	200,000.00	200,000.00	100.00
203 GOBIERNO TERRITORIAL PRINZU AUHYA UM	200,000.00	200,000.00	100.00
OTRO GASTO DE CAPITAL	200,000.00	200,000.00	100.00
Gobierno Territorial Prinzua Uhyia Um	200,000.00	200,000.00	100.00
204 GOBIERNO TERRITORIAL MAYAGNA SAUNI AS	200,000.00	200,000.00	100.00
OTRO GASTO DE CAPITAL	200,000.00	200,000.00	100.00
Gobierno Territorial Mayagna Sauni As	200,000.00	200,000.00	100.00
206 COMISIÓN NACIONAL DE MICROFINANZAS (CONAMI)	0.00	0.00	0.00
OTRO GASTO DE CAPITAL	0.00	0.00	0.00
Comisión Nacional de Microfinanzas (CONAMI)	0.00	0.00	0.00
227 EMPRESA NICARAGUENSE DE ELECTRICIDAD	0.00	0.00	0.00
PROYECTOS	0.00	0.00	0.00
REHABILITACION Y MODERNIZACION DE LAS PLANTAS HIDROELECTRICAS CENTROAME	0.00	0.00	0.00
228 EMPRESA ADMINISTRADORA DE AEROPUERTOS INTERNACIONALES	0.00	0.00	0.00
PROYECTOS	0.00	0.00	0.00
MEJORAMIENTO Y AMPLIACION DE LA PISTA DE ATERRIZAJE Y PLATAFORMA DEL AERO	0.00	0.00	0.00
AMPLIACION DE LA PISTA DE ATERRIZAJE EN AEROPUERTO DE SAN JUAN DE NICARAGU	0.00	0.00	0.00
<b>TOTAL GENERAL --&gt;</b>	<b>4,418,838,876.00</b>	<b>3,493,302,580.91</b>	<b>79.05</b>

FILTRADO POR :

PARAMETROS ESPECIALES: Mes Inicial=1 / Mes Final=9

PRODUCCION 2012

## Cuadro No. 12

SUBSISTEMA : SIEP  
 APLICACION : ANEXO CIEF  
 ENTIDAD : DGP  
 USUARIO : DGP027

PRODUCCION 2012  
 MINISTERIO DE HACIENDA Y CREDITO PUBLICO  
 PRESUPUESTO EJECUTADO DE PROYECTOS DE INVERSION Y OTROS GASTOS  
 DE CAPITAL POR INSTITUCION, PROGRAMA Y FUENTES DE FINANCIAMIENTO

PAGINA: 1 de 10  
 FECHA: 07/10/2012  
 HORA: 11:22:19 AM  
 REPORTE: PRPSIEP131A

DE: ENERO A: SEPTIEMBRE

ENTIDAD/ PROGRAMA / PROYECTO	Recursos del Tesoro	Rentas con Destino Espec.	Rentas del Tesoro/Alivio	Donaciones Externas	Prestamos Externos	Total
<b>ASAMBLEA NACIONAL</b>	<b>11,476,896.73</b>	<b>0.00</b>	<b>0.00</b>	<b>0.00</b>	<b>0.00</b>	<b>11,476,896.73</b>
<b>ACTIVIDADES CENTRALES</b>	<b>11,449,195.77</b>	<b>0.00</b>	<b>0.00</b>	<b>0.00</b>	<b>0.00</b>	<b>11,449,195.77</b>
Dirección Superior	851,061.63	0.00	0.00	0.00	0.00	851,061.63
Servicios Administrativos Financieros	10,598,134.14	0.00	0.00	0.00	0.00	10,598,134.14
<b>LEGISLACIÓN</b>	<b>27,700.96</b>	<b>0.00</b>	<b>0.00</b>	<b>0.00</b>	<b>0.00</b>	<b>27,700.96</b>
Servicios de Análisis y Seguimiento al Gasto Público	2,747.35	0.00	0.00	0.00	0.00	2,747.35
Servicios de Asuntos Legislativos	19,663.61	0.00	0.00	0.00	0.00	19,663.61
Bancadas Parlamentarias	5,290.00	0.00	0.00	0.00	0.00	5,290.00
<b>CORTE SUPREMA DE JUSTICIA</b>	<b>87,330,640.58</b>	<b>0.00</b>	<b>0.00</b>	<b>0.00</b>	<b>24,254,592.49</b>	<b>111,585,233.07</b>
<b>ADMINISTRACIÓN DE JUSTICIA</b>	<b>87,330,640.58</b>	<b>0.00</b>	<b>0.00</b>	<b>0.00</b>	<b>24,254,592.49</b>	<b>111,585,233.07</b>
Construcción del Complejo Judicial de Managua	87,330,640.58	0.00	0.00	0.00	24,254,592.49	111,585,233.07
<b>CONSEJO SUPREMO ELECTORAL</b>	<b>0.00</b>	<b>0.00</b>	<b>0.00</b>	<b>0.00</b>	<b>0.00</b>	<b>0.00</b>
<b>ELECCIONES</b>	<b>0.00</b>	<b>0.00</b>	<b>0.00</b>	<b>0.00</b>	<b>0.00</b>	<b>0.00</b>
<b>CONTRALORÍA GENERAL DE LA REPÚBLICA</b>	<b>2,756,720.21</b>	<b>0.00</b>	<b>0.00</b>	<b>413,214.90</b>	<b>0.00</b>	<b>3,169,935.11</b>
<b>ACTIVIDADES ADMINISTRATIVAS Y APOYO TÉCNICO A LA GESTIÓN INSTI</b>	<b>2,683,154.17</b>	<b>0.00</b>	<b>0.00</b>	<b>413,214.90</b>	<b>0.00</b>	<b>3,096,369.07</b>
Dirección Superior	25,867.61	0.00	0.00	0.00	0.00	25,867.61
Servicio Administrativo Financiero	2,642,143.19	0.00	0.00	0.00	0.00	2,642,143.19
Gestión y Desarrollo de Recursos Humanos	3,523.77	0.00	0.00	0.00	0.00	3,523.77
Servicio de Acceso a la Información Pública	11,619.60	0.00	0.00	82,435.21	0.00	94,054.81
Servicio de Relaciones Interinstitucionales	0.00	0.00	0.00	9,663.10	0.00	9,663.10
Fortalecimiento de la Función Auditora de la CGR (NI-T1110)	0.00	0.00	0.00	311,453.49	0.00	311,453.49
Servicio de Planificación y Desarrollo Estratégico	0.00	0.00	0.00	9,663.10	0.00	9,663.10
<b>FISCALIZACIÓN Y CONTROL EXTERNO GUBERNAMENTAL</b>	<b>4,507.30</b>	<b>0.00</b>	<b>0.00</b>	<b>0.00</b>	<b>0.00</b>	<b>4,507.30</b>
Realizar Auditorías en los municipios de los departamentos de la jurisdicción Cen	2,177.30	0.00	0.00	0.00	0.00	2,177.30
Realizar Auditorías al Sector Social de la Administración Pública	2,330.00	0.00	0.00	0.00	0.00	2,330.00
<b>ASESORÍA LEGAL Y GESTIÓN JUDICIAL EN LA ADMINISTRACIÓN PÚBLICA</b>	<b>69,058.74</b>	<b>0.00</b>	<b>0.00</b>	<b>0.00</b>	<b>0.00</b>	<b>69,058.74</b>
Evaluar los procesos del Sistema de Contrataciones Administrativas y Licitacione	6,990.00	0.00	0.00	0.00	0.00	6,990.00
Recibir, Registrar y Resguardar Documentos y Escritos de todas las Dependenci	55,200.00	0.00	0.00	0.00	0.00	55,200.00
Recibir, Analizar y Verificar las Declaraciones Patrimoniales de los Servidores Pú	4,101.19	0.00	0.00	0.00	0.00	4,101.19
Emitir Pliegos de Glosas en Casos de Responsabilidad Civil, Sanciones Administ	2,767.55	0.00	0.00	0.00	0.00	2,767.55
<b>PRESIDENCIA DE LA REPÚBLICA</b>	<b>438,081.72</b>	<b>0.00</b>	<b>0.00</b>	<b>0.00</b>	<b>0.00</b>	<b>438,081.72</b>
<b>ACTIVIDADES CENTRALES</b>	<b>169,329.38</b>	<b>0.00</b>	<b>0.00</b>	<b>0.00</b>	<b>0.00</b>	<b>169,329.38</b>
Servicios Administrativos Financieros, Presidencia de la República	169,329.38	0.00	0.00	0.00	0.00	169,329.38
<b>DESPACHO DE LA PRESIDENCIA</b>	<b>19,865.25</b>	<b>0.00</b>	<b>0.00</b>	<b>0.00</b>	<b>0.00</b>	<b>19,865.25</b>
Secretaría Privada para Políticas Nacionales (SPPN)	11,540.98	0.00	0.00	0.00	0.00	11,540.98
Asesores	8,324.27	0.00	0.00	0.00	0.00	8,324.27
<b>SECRETARÍA DE LA PRESIDENCIA (SEPRES)</b>	<b>248,887.09</b>	<b>0.00</b>	<b>0.00</b>	<b>0.00</b>	<b>0.00</b>	<b>248,887.09</b>
Informática	248,887.09	0.00	0.00	0.00	0.00	248,887.09
<b>VICEPRESIDENCIA DE LA REPÚBLICA</b>	<b>0.00</b>	<b>0.00</b>	<b>0.00</b>	<b>0.00</b>	<b>0.00</b>	<b>0.00</b>
<b>MINISTERIO DE GOBERNACIÓN</b>	<b>89,159,430.32</b>	<b>397,157.64</b>	<b>0.00</b>	<b>731,531.76</b>	<b>0.00</b>	<b>90,288,119.72</b>
<b>ACTIVIDADES CENTRALES</b>	<b>2,825,000.00</b>	<b>397,157.64</b>	<b>0.00</b>	<b>0.00</b>	<b>0.00</b>	<b>3,222,157.64</b>
Servicio de Inspectoría Civil	0.00	52,843.42	0.00	0.00	0.00	52,843.42
Dirección y Coordinación, Actividades Centrales	0.00	73,820.67	0.00	0.00	0.00	73,820.67
Gerencia de Administración de Proyectos	0.00	6,513.60	0.00	0.00	0.00	6,513.60
Servicio de apoyo a la Gestión	2,825,000.00	263,979.95	0.00	0.00	0.00	3,088,979.95
<b>MANTENIMIENTO DEL ORDEN PÚBLICO, PROTECCIÓN CIUDADANA, PREV</b>	<b>68,458,597.75</b>	<b>0.00</b>	<b>0.00</b>	<b>731,531.76</b>	<b>0.00</b>	<b>69,190,129.51</b>
REEMPLAZO Y AMPLIACIÓN DE LA DELEGACIÓN POLICIAL DEPARTAMENT	26,576,010.90	0.00	0.00	0.00	0.00	26,576,010.90
REEMPLAZO, AMPLIACIÓN Y EQUIPAMIENTO DE LA DELEGACIÓN POLICIA	20,878,382.72	0.00	0.00	0.00	0.00	20,878,382.72
REHABILITACIÓN DE EDIFICIOS DELEGACIONES DEPARTAMENTALES DE I	12,903,372.74	0.00	0.00	0.00	0.00	12,903,372.74

FILTRADO POR :

PARAMETROS ESPECIALES: Mes Inicial (MM)=1 / Mes Final (MM)=9

## Cuadro No. 12

SUBSISTEMA : SIEP  
 APLICACION : ANEXO CIEF  
 ENTIDAD : DGP  
 USUARIO : DGP027

PRODUCCION 2012  
 MINISTERIO DE HACIENDA Y CREDITO PUBLICO  
 PRESUPUESTO EJECUTADO DE PROYECTOS DE INVERSION Y OTROS GASTOS  
 DE CAPITAL POR INSTITUCION, PROGRAMA Y FUENTES DE FINANCIAMIENTO

PAGINA: 2 de 10  
 FECHA: 07/10/2012  
 HORA: 11:22:19 AM  
 REPORTE: PRPSIEP131A

DE: ENERO A: SEPTIEMBRE

ENTIDAD/ PROGRAMA / PROYECTO	Recursos del Tesoro	Rentas con Destino Espec.	Rentas del Tesoro/Alivio	Donaciones Externas	Prestamos Externos	Total
<b>MINISTERIO DE GOBERNACIÓN</b>	<b>89,159,430.32</b>	<b>397,157.64</b>	<b>0.00</b>	<b>731,531.76</b>	<b>0.00</b>	<b>90,288,119.72</b>
<b>MANTENIMIENTO DEL ORDEN PÚBLICO, PROTECCIÓN CIUDADANA, PREV</b>						
Fortalecimiento al Plan Estratégico de la Policía Nacional (Fondo Común)	0.00	0.00	0.00	114,595.36	0.00	114,595.36
FORTALECIMIENTO Y MODERNIZACIÓN LABORATORIO CENTRAL DE CRIM	7,500,000.00	0.00	0.00	0.00	0.00	7,500,000.00
Logística y Mantenimiento de Equipos y Locales	600,831.39	0.00	0.00	0.00	0.00	600,831.39
Atención Informática e Interconexión	0.00	0.00	0.00	107,852.17	0.00	107,852.17
Vigilancia y Desarrollo Comunitario	0.00	0.00	0.00	406,114.07	0.00	406,114.07
Administración de Recursos Humanos	0.00	0.00	0.00	95,191.20	0.00	95,191.20
Asesoramiento Jurídico	0.00	0.00	0.00	7,778.96	0.00	7,778.96
<b>SISTEMA PENITENCIARIO NACIONAL</b>	<b>7,685,203.86</b>	<b>0.00</b>	<b>0.00</b>	<b>0.00</b>	<b>0.00</b>	<b>7,685,203.86</b>
AMPLIACIÓN SISTEMA PENITENCIARIO DE ESTELÍ	7,685,203.86	0.00	0.00	0.00	0.00	7,685,203.86
<b>MIGRACIÓN Y EXTRANJERÍA</b>	<b>0.00</b>	<b>0.00</b>	<b>0.00</b>	<b>0.00</b>	<b>0.00</b>	<b>0.00</b>
<b>BOMBEROS DE NICARAGUA</b>	<b>10,190,628.71</b>	<b>0.00</b>	<b>0.00</b>	<b>0.00</b>	<b>0.00</b>	<b>10,190,628.71</b>
REEMPLAZO Y AMPLIACIÓN DE LA ESTACIÓN DE BOMBEROS EN BILWI, PI	10,190,628.71	0.00	0.00	0.00	0.00	10,190,628.71
<b>MINISTERIO DE RELACIONES EXTERIORES</b>	<b>0.00</b>	<b>0.00</b>	<b>0.00</b>	<b>5,352,551.84</b>	<b>0.00</b>	<b>5,352,551.84</b>
<b>ACTIVIDADES CENTRALES</b>	<b>0.00</b>	<b>0.00</b>	<b>0.00</b>	<b>4,383,990.36</b>	<b>0.00</b>	<b>4,383,990.36</b>
Auditoría	0.00	0.00	0.00	211,220.10	0.00	211,220.10
Informática	0.00	0.00	0.00	1,243,415.06	0.00	1,243,415.06
Administración y Finanzas	0.00	0.00	0.00	1,827,125.92	0.00	1,827,125.92
Dirección y Coordinación de Actividades Centrales	0.00	0.00	0.00	1,102,229.28	0.00	1,102,229.28
<b>CEREMONIAL Y PROTOCOLO DEL ESTADO</b>	<b>0.00</b>	<b>0.00</b>	<b>0.00</b>	<b>127,930.19</b>	<b>0.00</b>	<b>127,930.19</b>
Ceremonial Diplomático	0.00	0.00	0.00	36,672.91	0.00	36,672.91
Atención Protocolaria en el Aeropuerto	0.00	0.00	0.00	69,900.82	0.00	69,900.82
Dirección y Coordinación Ceremonial y Protocolo del Estado	0.00	0.00	0.00	21,356.46	0.00	21,356.46
<b>POLÍTICA EXTERIOR Y COOPERACIÓN EXTERNA</b>	<b>0.00</b>	<b>0.00</b>	<b>0.00</b>	<b>501,657.79</b>	<b>0.00</b>	<b>501,657.79</b>
Organismos y Conferencias Internacionales	0.00	0.00	0.00	39,579.60	0.00	39,579.60
Servicio de Política Exterior en América	0.00	0.00	0.00	42,712.93	0.00	42,712.93
Servicio de Política Exterior en Asia, África, Oceanía y Otros	0.00	0.00	0.00	42,712.92	0.00	42,712.92
Servicio de Política Exterior en Europa	0.00	0.00	0.00	40,037.94	0.00	40,037.94
Servicio Exterior	0.00	0.00	0.00	336,614.40	0.00	336,614.40
<b>SERVICIOS CONSULARES</b>	<b>0.00</b>	<b>0.00</b>	<b>0.00</b>	<b>145,787.17</b>	<b>0.00</b>	<b>145,787.17</b>
Servicios Consulares	0.00	0.00	0.00	64,069.39	0.00	64,069.39
Dirección y Coordinación Servicios Consulares	0.00	0.00	0.00	81,717.78	0.00	81,717.78
<b>ASUNTOS JURÍDICOS, SOBERANÍA Y TERRITORIO</b>	<b>0.00</b>	<b>0.00</b>	<b>0.00</b>	<b>193,186.33</b>	<b>0.00</b>	<b>193,186.33</b>
Actas y Acuerdos	0.00	0.00	0.00	21,356.46	0.00	21,356.46
Dirección y Coordinación de Asuntos Jurídicos, Soberanía y Territorio	0.00	0.00	0.00	171,829.87	0.00	171,829.87
<b>MINISTERIO DE DEFENSA</b>	<b>19,000,000.00</b>	<b>0.00</b>	<b>0.00</b>	<b>0.00</b>	<b>313,421,402.42</b>	<b>332,421,402.42</b>
<b>DEFENSA NACIONAL</b>	<b>19,000,000.00</b>	<b>0.00</b>	<b>0.00</b>	<b>0.00</b>	<b>313,421,402.42</b>	<b>332,421,402.42</b>
Defensa Nacional	19,000,000.00	0.00	0.00	0.00	0.00	19,000,000.00
REEMPLAZO DEL HOSPITAL MILITAR ALEJANDRO DÁVILA BOLAÑOS	0.00	0.00	0.00	0.00	313,421,402.42	313,421,402.42
<b>MINISTERIO DE HACIENDA Y CRÉDITO PÚBLICO</b>	<b>1,464,907.61</b>	<b>0.00</b>	<b>0.00</b>	<b>9,040,851.39</b>	<b>5,955,004.17</b>	<b>16,460,763.17</b>
<b>ACTIVIDADES CENTRALES</b>	<b>548,976.23</b>	<b>0.00</b>	<b>0.00</b>	<b>8,541,922.14</b>	<b>3,727,330.00</b>	<b>12,818,228.37</b>
Cooperación Técnica BID, Fortalecimiento del Sistema Nacional de Planificación,	0.00	0.00	0.00	789,616.38	0.00	789,616.38
Fortalecimiento Institucional para la Ejecución de la Inversión Pública- BID ATN/S	0.00	0.00	0.00	1,761,799.02	0.00	1,761,799.02
UNIDAD DE COORDINACIÓN PROGRAMA DE APOYO AL PND (BID 1702/SF-	0.00	0.00	0.00	0.00	3,727,330.00	3,727,330.00
Servicios Administrativos Financieros	548,976.23	0.00	0.00	0.00	0.00	548,976.23
Política Tributaria	0.00	0.00	0.00	5,990,506.74	0.00	5,990,506.74
<b>SERVICIOS TECNOLÓGICOS</b>	<b>915,931.38</b>	<b>0.00</b>	<b>0.00</b>	<b>0.00</b>	<b>0.00</b>	<b>915,931.38</b>
Dirección y Coordinación de Servicios Tecnológicos	915,931.38	0.00	0.00	0.00	0.00	915,931.38
<b>CONTRATACIONES ADMINISTRATIVAS DEL ESTADO</b>	<b>0.00</b>	<b>0.00</b>	<b>0.00</b>	<b>498,929.25</b>	<b>0.00</b>	<b>498,929.25</b>
Diseño e Implantación del Sistema de Contrataciones Administrativas del Estado	0.00	0.00	0.00	498,929.25	0.00	498,929.25

FILTRADO POR :

PARAMETROS ESPECIALES: Mes Inicial (MM)=1 / Mes Final (MM)=9



## Cuadro No. 12

SUBSISTEMA : SIEP  
 APLICACION : ANEXO CIEF  
 ENTIDAD : DGP  
 USUARIO : DGP027

PRODUCCION 2012  
 MINISTERIO DE HACIENDA Y CREDITO PUBLICO  
 PRESUPUESTO EJECUTADO DE PROYECTOS DE INVERSION Y OTROS GASTOS  
 DE CAPITAL POR INSTITUCION, PROGRAMA Y FUENTES DE FINANCIAMIENTO

PAGINA: 3 de 10  
 FECHA: 07/10/2012  
 HORA: 11:22:19 AM  
 REPORTE: PRPSIEP131A

DE: ENERO A: SEPTIEMBRE

ENTIDAD/ PROGRAMA / PROYECTO	Recursos del Tesoro	Rentas con Destino Espec.	Rentas del Tesoro/Alivio	Donaciones Externas	Prestamos Externos	Total
<b>MINISTERIO DE HACIENDA Y CRÉDITO PÚBLICO</b>	<b>1,464,907.61</b>	<b>0.00</b>	<b>0.00</b>	<b>9,040,851.39</b>	<b>5,955,004.17</b>	<b>16,460,763.17</b>
<b>MODERNIZACIÓN DEL SISTEMA DE ADMINISTRACIÓN FINANCIERA (PMSA)</b>	<b>0.00</b>	<b>0.00</b>	<b>0.00</b>	<b>0.00</b>	<b>2,227,674.17</b>	<b>2,227,674.17</b>
Coordinación Técnica PMSAF	0.00	0.00	0.00	0.00	281,151.08	281,151.08
Infraestructura Tecnológica	0.00	0.00	0.00	0.00	367,440.00	367,440.00
Consolidación de la Auditoría Interna	0.00	0.00	0.00	0.00	106,986.87	106,986.87
Servicios Administrativos y Financieros del PMSAF	0.00	0.00	0.00	0.00	175,617.44	175,617.44
Asistencia Técnica de Entidades en Oper. SIGFA y Sist. Conexos	0.00	0.00	0.00	0.00	403,676.93	403,676.93
Fortalecimiento y Diseño Funcional del Subsistema de Presupuesto	0.00	0.00	0.00	0.00	8,557.60	8,557.60
Fortalecimiento y Diseño Funcional Sistema de Inversiones Públicas	0.00	0.00	0.00	0.00	20,954.91	20,954.91
Fortalecimiento y Diseño Funcional del Subsistema de Servicio Civil	0.00	0.00	0.00	0.00	25,850.72	25,850.72
Fortalecimiento y Diseño Funcional del Subsistema de Crédito Público	0.00	0.00	0.00	0.00	590,733.43	590,733.43
Fortalecimiento y Diseño Funcional del Subsistema de Compras y Contratación	0.00	0.00	0.00	0.00	145,422.33	145,422.33
Fortalecimiento y Diseño Funcional del Subsistema de Contabilidad y SIBE	0.00	0.00	0.00	0.00	101,282.86	101,282.86
<b>ADMINISTRACIÓN DEL SISTEMA DE INVERSIÓN PÚBLICA</b>	<b>0.00</b>	<b>0.00</b>	<b>0.00</b>	<b>0.00</b>	<b>0.00</b>	<b>0.00</b>
<b>MINISTERIO DE FOMENTO, INDUSTRIA Y COMERCIO</b>	<b>0.00</b>	<b>393,838.20</b>	<b>0.00</b>	<b>14,940,399.09</b>	<b>50,760,444.70</b>	<b>66,094,681.99</b>
<b>ACTIVIDADES CENTRALES</b>	<b>0.00</b>	<b>14,689.84</b>	<b>0.00</b>	<b>0.00</b>	<b>0.00</b>	<b>14,689.84</b>
Dirección Superior	0.00	3,671.66	0.00	0.00	0.00	3,671.66
Servicios Administrativos Financieros	0.00	11,018.18	0.00	0.00	0.00	11,018.18
<b>COMERCIO EXTERIOR</b>	<b>0.00</b>	<b>0.00</b>	<b>0.00</b>	<b>19,909.26</b>	<b>0.00</b>	<b>19,909.26</b>
Negociaciones entre Centroamérica y Unión Europea	0.00	0.00	0.00	19,909.26	0.00	19,909.26
<b>COMERCIO INTERIOR</b>	<b>0.00</b>	<b>109,106.75</b>	<b>0.00</b>	<b>137,694.35</b>	<b>13,014,206.42</b>	<b>13,261,007.52</b>
REHABILITACIÓN Y AMPLIACIÓN DE OFICINAS DE SECRETARÍA DE COMISIÓN N	0.00	0.00	0.00	0.00	333,227.48	333,227.48
Programa de Fortalecimiento de la Gestión y Aprovechamiento del Comercio Externo	0.00	0.00	0.00	0.00	12,680,978.94	12,680,978.94
Fortalecimiento de la Competitividad de las MIPYMES Nicaragüenses	0.00	0.00	0.00	137,694.35	0.00	137,694.35
Defensa del Consumidor	0.00	109,106.75	0.00	0.00	0.00	109,106.75
<b>FOMENTO EMPRESARIAL</b>	<b>0.00</b>	<b>0.00</b>	<b>0.00</b>	<b>14,782,795.48</b>	<b>37,746,238.28</b>	<b>52,529,033.76</b>
Apoyo al Fortalecimiento de las Capacidades Institucionales del MIFIC y el INPYI	0.00	0.00	0.00	10,793,469.20	0.00	10,793,469.20
Desarrollo de la Micro, Pequeña y Mediana Empresa/Préstamo 4468-NI	0.00	0.00	0.00	0.00	37,746,238.28	37,746,238.28
Apoyo a la Mejora del Clima de Negocios e Inversiones en Nicaragua	0.00	0.00	0.00	1,344,338.17	0.00	1,344,338.17
Promoción del Desarrollo de la PYME Rural	0.00	0.00	0.00	2,644,988.11	0.00	2,644,988.11
<b>FOMENTO A LAS EXPORTACIONES</b>	<b>0.00</b>	<b>0.00</b>	<b>0.00</b>	<b>0.00</b>	<b>0.00</b>	<b>0.00</b>
<b>REGISTRO DE PROPIEDAD INTELECTUAL</b>	<b>0.00</b>	<b>270,041.61</b>	<b>0.00</b>	<b>0.00</b>	<b>0.00</b>	<b>270,041.61</b>
Marcas y Otros signos Distintos	0.00	270,041.61	0.00	0.00	0.00	270,041.61
<b>MINISTERIO DE EDUCACIÓN</b>	<b>587,489.08</b>	<b>0.00</b>	<b>25,517,565.43</b>	<b>31,862,805.67</b>	<b>0.00</b>	<b>57,967,860.18</b>
<b>ACTIVIDADES CENTRALES</b>	<b>432,762.48</b>	<b>0.00</b>	<b>0.00</b>	<b>0.00</b>	<b>0.00</b>	<b>432,762.48</b>
Servicios de Comunicación Social	432,762.48	0.00	0.00	0.00	0.00	432,762.48
<b>FORMACIÓN Y DESARROLLO PROFESIONAL DOCENTE</b>	<b>0.00</b>	<b>0.00</b>	<b>0.00</b>	<b>800,201.63</b>	<b>0.00</b>	<b>800,201.63</b>
Fortalecimiento del Sistema de Planificación y Evaluación (Educación de calidad)	0.00	0.00	0.00	627,902.88	0.00	627,902.88
Educación de Calidad para Todos (UNICEF) - Proyecto Educación Básica y Política	0.00	0.00	0.00	141,858.25	0.00	141,858.25
Nicaragua Polo de Prevención y Control de la Malaria en Mesoamérica	0.00	0.00	0.00	30,440.50	0.00	30,440.50
<b>EDUCACIÓN PRIMARIA</b>	<b>0.00</b>	<b>0.00</b>	<b>11,166,604.40</b>	<b>4,520,032.37</b>	<b>0.00</b>	<b>15,686,636.77</b>
MEJORAMIENTO DE ESTABLECIMIENTOS ESCOLARES EN PRIMARIA EN LA REGIÓN OCCIDENTAL	0.00	0.00	5,089,412.15	0.00	0.00	5,089,412.15
MEJORAMIENTO DE ESTABLECIMIENTOS ESCOLARES EN PRIMARIA EN LA REGIÓN CENTRAL	0.00	0.00	736,820.26	0.00	0.00	736,820.26
MEJORAMIENTO DE ESTABLECIMIENTOS ESCOLARES EN PRIMARIA EN LA REGIÓN ORIENTAL	0.00	0.00	4,235,495.36	0.00	0.00	4,235,495.36
REHABILITACIÓN Y EQUIPAMIENTO DE CENTROS ESCOLARES EN LA REGIÓN OCCIDENTAL	0.00	0.00	1,104,876.63	4,520,032.37	0.00	5,624,909.00
<b>EDUCACIÓN SECUNDARIA</b>	<b>0.00</b>	<b>0.00</b>	<b>14,350,961.03</b>	<b>26,542,571.67</b>	<b>0.00</b>	<b>40,893,532.70</b>
MEJORAMIENTO DE ESTABLECIMIENTOS ESCOLARES EN SECUNDARIA EN LA REGIÓN OCCIDENTAL	0.00	0.00	407,321.13	0.00	0.00	407,321.13
MEJORAMIENTO DE ESTABLECIMIENTOS ESCOLARES EN SECUNDARIA EN LA REGIÓN CENTRAL	0.00	0.00	7,548,857.68	0.00	0.00	7,548,857.68
REHABILITACIÓN Y EQUIPAMIENTO DEL INSTITUTO NACIONAL JOSEFA TORRES CAEROLAS	0.00	0.00	0.00	6,035,643.22	0.00	6,035,643.22
REHABILITACIÓN Y EQUIPAMIENTO DEL INSTITUTO NACIONAL ELISEO PICOT	0.00	0.00	3,606,084.48	11,224,747.29	0.00	14,830,831.77

FILTRADO POR :

PARAMETROS ESPECIALES: Mes Inicial (MM)=1 / Mes Final (MM)=9

## Cuadro No. 12

SUBSISTEMA : SIEP  
 APLICACION : ANEXO CIEF  
 ENTIDAD : DGP  
 USUARIO : DGP027

PRODUCCION 2012  
 MINISTERIO DE HACIENDA Y CREDITO PUBLICO  
 PRESUPUESTO EJECUTADO DE PROYECTOS DE INVERSION Y OTROS GASTOS  
 DE CAPITAL POR INSTITUCION, PROGRAMA Y FUENTES DE FINANCIAMIENTO

PAGINA: 4 de 10  
 FECHA: 07/10/2012  
 HORA: 11:22:19 AM  
 REPORTE: PRPSIEP131A

DE: ENERO A: SEPTIEMBRE

ENTIDAD/ PROGRAMA / PROYECTO	Recursos del Tesoro	Rentas con Destino Espec.	Rentas del Tesoro/Alivio	Donaciones Externas	Prestamos Externos	Total
<b>MINISTERIO DE EDUCACIÓN</b>	<b>587,489.08</b>	<b>0.00</b>	<b>25,517,565.43</b>	<b>31,862,805.67</b>	<b>0.00</b>	<b>57,967,860.18</b>
<b>EDUCACIÓN SECUNDARIA</b>						
REHABILITACIÓN Y EQUIPAMIENTO DEL INSTITUTO PÚBLICO RIGOBERTO	0.00	0.00	0.00	9,282,181.16	0.00	9,282,181.16
MEJORAMIENTO DE ESTABLECIMIENTOS ESCOLARES EN SECUNDARIA E	0.00	0.00	2,788,697.74	0.00	0.00	2,788,697.74
<b>EDUCACIÓN PREESCOLAR</b>	<b>0.00</b>	<b>0.00</b>	<b>0.00</b>	<b>0.00</b>	<b>0.00</b>	<b>0.00</b>
<b>EDUCACIÓN ESPECIAL</b>	<b>154,726.60</b>	<b>0.00</b>	<b>0.00</b>	<b>0.00</b>	<b>0.00</b>	<b>154,726.60</b>
Servicios de Educación Inclusiva	154,726.60	0.00	0.00	0.00	0.00	154,726.60
<b>MINISTERIO AGROPECUARIO Y FORESTAL</b>	<b>0.00</b>	<b>0.00</b>	<b>29,651,698.91</b>	<b>846,154.20</b>	<b>133,372,235.26</b>	<b>163,870,088.37</b>
<b>ACTIVIDADES CENTRALES</b>	<b>0.00</b>	<b>0.00</b>	<b>0.00</b>	<b>156,814.33</b>	<b>0.00</b>	<b>156,814.33</b>
Dirección Superior	0.00	0.00	0.00	146,240.33	0.00	146,240.33
Servicios Administrativos Financieros	0.00	0.00	0.00	10,574.00	0.00	10,574.00
<b>SERVICIOS DE NORMACIÓN, POLÍTICAS Y ESTRATEGIAS DEL SECTOR A</b>	<b>0.00</b>	<b>0.00</b>	<b>0.00</b>	<b>0.00</b>	<b>0.00</b>	<b>0.00</b>
<b>PROGRAMA PRODUCTIVO ALIMENTARIO</b>	<b>0.00</b>	<b>0.00</b>	<b>29,651,698.91</b>	<b>618,429.70</b>	<b>113,317,842.14</b>	<b>143,587,970.75</b>
Bono Productivo Alimentario	0.00	0.00	29,651,698.91	618,429.70	113,317,842.14	143,587,970.75
<b>SERVICIOS DE CERTIFICACION DE SEMILLA</b>	<b>0.00</b>	<b>0.00</b>	<b>0.00</b>	<b>47,090.00</b>	<b>0.00</b>	<b>47,090.00</b>
Construccion y Equipamiento laboratorio de certificacion de semillas en el municij	0.00	0.00	0.00	47,090.00	0.00	47,090.00
<b>SERVICIOS DE SALUD ANIMAL</b>	<b>0.00</b>	<b>0.00</b>	<b>0.00</b>	<b>23,820.17</b>	<b>0.00</b>	<b>23,820.17</b>
Prevención de Enfermedades Exóticas del Ganado	0.00	0.00	0.00	23,820.17	0.00	23,820.17
<b>PARTIDAS NO ASIGNABLES A PROGRAMAS</b>	<b>0.00</b>	<b>0.00</b>	<b>0.00</b>	<b>0.00</b>	<b>20,054,393.12</b>	<b>20,054,393.12</b>
Instituto Nacional Forestal (INAFOR)	0.00	0.00	0.00	0.00	4,030,999.48	4,030,999.48
Extensión Agropecuaria	0.00	0.00	0.00	0.00	16,023,393.64	16,023,393.64
<b>MINISTERIO DE TRANSPORTE E INFRAESTRUCTURA</b>	<b>23,634,338.32</b>	<b>0.00</b>	<b>666,124,275.66</b>	<b>605,654,051.19</b>	<b>350,168,184.64</b>	<b>1,645,580,849.81</b>
<b>ACTIVIDADES CENTRALES</b>	<b>1,596,662.52</b>	<b>0.00</b>	<b>0.00</b>	<b>0.00</b>	<b>0.00</b>	<b>1,596,662.52</b>
Dirección Superior	1,087,521.79	0.00	0.00	0.00	0.00	1,087,521.79
Servicios de Adquisiciones	22,587.18	0.00	0.00	0.00	0.00	22,587.18
Servicios de Planificación	12,381.50	0.00	0.00	0.00	0.00	12,381.50
Servicios de Atención al Público	15,787.12	0.00	0.00	0.00	0.00	15,787.12
Servicios Administrativos Financieros	290,934.87	0.00	0.00	0.00	0.00	290,934.87
Servicios de Tecnología de la Información	167,450.06	0.00	0.00	0.00	0.00	167,450.06
<b>NORMACIÓN Y CONTROL SERVICIOS, TRANSPORTE ACUÁTICO</b>	<b>4,535,940.93</b>	<b>0.00</b>	<b>0.00</b>	<b>0.00</b>	<b>0.00</b>	<b>4,535,940.93</b>
REHABILITACIÓN DE ESPIGÓN ROCOSO Y DIQUE DE ARENA EN EL PUEB	4,535,940.93	0.00	0.00	0.00	0.00	4,535,940.93
<b>CONSTRUCCIÓN DE CARRETERAS</b>	<b>10,000,000.00</b>	<b>0.00</b>	<b>150,726,394.47</b>	<b>553,598,579.19</b>	<b>350,168,184.64</b>	<b>1,064,493,158.30</b>
CONSTRUCCIÓN PUENTE SANTA FÉ	0.00	0.00	54,492.00	194,445,006.10	0.00	194,499,498.10
ADOQUINADO DE CAMINOS (BM CR-4185-NI)	0.00	0.00	35,067,228.89	141,795,847.49	27,142,635.51	204,005,711.89
MEJORAMIENTO DEL CAMINO LEÓN - LA CEIBA	0.00	0.00	0.00	266,117.86	0.00	266,117.86
MEJORAMIENTO DEL CAMINO LEÓN - LECHECUAGOS	0.00	0.00	229,532.35	0.00	0.00	229,532.35
MEJORAMIENTO DEL CAMINO COMUNIDAD LAS NUBES	0.00	0.00	133,411.66	0.00	0.00	133,411.66
MEJORAMIENTO DEL CAMINO WAPÍ -EL TORTUGUERO	0.00	0.00	4,806,852.31	31,271,118.29	0.00	36,077,970.60
MANTENIMIENTO DEL CAMINO POTOSÍ - EL CAPULÍN	0.00	0.00	74,903.41	0.00	0.00	74,903.41
MEJORAMIENTO DEL CAMINO POCHOMIL - LA BOQUÍTA	0.00	0.00	0.00	970,642.63	0.00	970,642.63
MEJORAMIENTO DEL CAMINO MASATEPE - MONTE REDONDO	0.00	0.00	231,461.19	0.00	0.00	231,461.19
MEJORAMIENTO DEL CAMINO ENTRADA PELLIZCO OCCIDENTAL	0.00	0.00	156,557.78	0.00	0.00	156,557.78
MEJORAMIENTO DEL CAMINO HOSPITAL ESPAÑA - LA TEJANA	0.00	0.00	72,010.15	0.00	0.00	72,010.15
Servicios Administrativos Financieros Proyectos BID	0.00	0.00	0.00	0.00	2,103,971.49	2,103,971.49
MEJORAMIENTO DE LA CARRETERA EMP. COSIGÜINA - POTOSÍ	0.00	0.00	323,243.00	0.00	0.00	323,243.00
MANTENIMIENTO SAN ISIDRO - MALPAISILLO(BID-1599/SF-NI)	0.00	0.00	856,479.92	0.00	76,320,978.24	77,177,458.16
MEJORAMIENTO DEL CAMINO EMPALME LARREYNAGA - LARREYNAGA	0.00	0.00	0.00	256,815.86	0.00	256,815.86
MEJORAMIENTO DEL TRAMO EMPALME SAN FRANCISCO - SAN RAMÓN	0.00	0.00	151,092.72	0.00	0.00	151,092.72
MEJORAMIENTO DEL CAMINO EL JICARAL - SANTA ROSA DEL PEÑÓN	0.00	0.00	0.00	414,545.29	0.00	414,545.29
MEJORAMIENTO DEL CAMINO EMPALME EL REGADÍO - LIMAY- ESTELÍ	0.00	0.00	950,919.71	0.00	0.00	950,919.71

FILTRADO POR :

PARAMETROS ESPECIALES: Mes Inicial (MM)=1 / Mes Final (MM)=9

## Cuadro No. 12

SUBSISTEMA : SIEP  
 APLICACION : ANEXO CIEF  
 ENTIDAD : DGP  
 USUARIO : DGP027

PRODUCCION 2012  
 MINISTERIO DE HACIENDA Y CREDITO PUBLICO  
 PRESUPUESTO EJECUTADO DE PROYECTOS DE INVERSION Y OTROS GASTOS  
 DE CAPITAL POR INSTITUCION, PROGRAMA Y FUENTES DE FINANCIAMIENTO

PAGINA: 5 de 10  
 FECHA: 07/10/2012  
 HORA: 11:22:19 AM  
 REPORTE: PRPSIEP131A

DE: ENERO A: SEPTIEMBRE

ENTIDAD/ PROGRAMA / PROYECTO	Recursos del Tesoro	Rentas con Destino Espec.	Rentas del Tesoro/Alivio	Donaciones Externas	Prestamos Externos	Total
<b>MINISTERIO DE TRANSPORTE E INFRAESTRUCTURA</b>	<b>23,634,338.32</b>	<b>0.00</b>	<b>666,124,275.66</b>	<b>605,654,051.19</b>	<b>350,168,184.64</b>	<b>1,645,580,849.81</b>
<b>CONSTRUCCIÓN DE CARRETERAS</b>						
PAVIMENTACIÓN CARRETERA ACOYAPA - SAN CARLOS (BID 1796/SF-NI)	0.00	0.00	33,877,898.29	0.00	96,752,213.80	130,630,112.09
MEJORAMIENTO DEL TRAMO DE CARRETERA LA DALIA - EMPALME LA MO	0.00	0.00	97,029.44	0.00	44,588,175.83	44,685,205.27
MEJORAMIENTO DE LA CARRETERA SAN FRANCISCO LIBRE - LOS ZARZA	0.00	0.00	424,677.55	0.00	0.00	424,677.55
MEJORAMIENTO DEL TRAMO DE CARRETERA LA LIBERTAD - SANTO DOM	0.00	0.00	10,100,000.00	0.00	0.00	10,100,000.00
MEJORAMIENTO DEL TRAMO DE CARRETERA PUERTAS VIEJAS - ESQUIPL	0.00	0.00	1,886,721.38	0.00	0.00	1,886,721.38
MEJORAMIENTO DEL CAMINO RURAL ENTRE NACIONES UNIDAS - BLUEFI	0.00	0.00	7,018,776.13	93,906,898.00	0.00	100,925,674.13
MEJORAMIENTO DEL CAMINO TOLA - EMPALME EL COYOL - ENTRADA EL	10,000,000.00	0.00	11,741,062.85	0.00	0.00	21,741,062.85
MEJORAMIENTO DEL CAMINO CUATRO ESQUINAS DE AMAYO-TEMPISQUI	0.00	0.00	37,342,861.17	0.00	0.00	37,342,861.17
REHABILITACIÓN Y MEJORAMIENTO DE LA CARRETERA EL CONGO-EMPA	0.00	0.00	262,979.27	0.00	22,997,172.76	23,260,152.03
REHABILITACIÓN Y MEJORAMIENTO DE LA CARRETERA EL VIEJO - TONAL	0.00	0.00	915,784.99	0.00	69,846,919.27	70,762,704.26
MEJORAMIENTO PUNTUAL SOBRE LA CARRETERA RIO BLANCO - SIUNA -	0.00	0.00	0.00	0.00	10,416,117.74	10,416,117.74
REEMPLAZO Y AMPLIACIÓN DE PUENTES SOBRE LA CARRETERA MANAGI	0.00	0.00	3,950,418.31	90,271,587.67	0.00	94,222,005.98
<b>CONSERVACIÓN DE LA RED VIAL</b>	<b>7,501,734.87</b>	<b>0.00</b>	<b>515,397,881.19</b>	<b>52,055,472.00</b>	<b>0.00</b>	<b>574,955,088.06</b>
MEJORAMIENTO DEL CAMINO RIO BLANCO - WANA WANA - UBU NORTE -	0.00	0.00	1,559,405.94	0.00	0.00	1,559,405.94
DRENAJE DE CARRETERAS	0.00	0.00	80,840,575.67	0.00	0.00	80,840,575.67
REVESTIMIENTO DE CARRETERAS	0.00	0.00	74,443,325.92	0.00	0.00	74,443,325.92
REHABILITACIÓN DE CAMINOS INTERMUNICIPALES	7,501,734.87	0.00	246,334,156.19	0.00	0.00	253,835,891.06
REPARACIÓN DE CAMINOS DE LA RED VIAL NACIONAL	0.00	0.00	34,596,875.70	0.00	0.00	34,596,875.70
MEJORAMIENTO DE LA CARRETERA PANAMERICANA NORTE	0.00	0.00	0.00	52,055,472.00	0.00	52,055,472.00
MEJORAS EN LA CARRETERA RÍO BLANCO - PUERTO CABEZAS	0.00	0.00	77,623,541.77	0.00	0.00	77,623,541.77
<b>MINISTERIO DE SALUD</b>	<b>6,986,409.00</b>	<b>5,254,220.49</b>	<b>110,620,046.28</b>	<b>38,809,936.54</b>	<b>16,143,739.35</b>	<b>177,814,351.66</b>
<b>ACTIVIDADES CENTRALES</b>	<b>6,986,409.00</b>	<b>3,240,756.21</b>	<b>0.00</b>	<b>2,835,018.11</b>	<b>2,024,698.32</b>	<b>15,086,881.64</b>
Regulación para la Salud	0.00	5,051.56	0.00	0.00	0.00	5,051.56
Gestión de Recursos Humanos	0.00	25,254.00	0.00	0.00	0.00	25,254.00
Fortalecimiento Institucional	0.00	0.00	0.00	1,590,454.70	2,024,698.32	3,615,153.02
Coordinación Intra y Extra Sectorial	0.00	30,318.46	0.00	0.00	0.00	30,318.46
Gestión de Recursos Físicos Financieros	13,754.00	784,896.66	0.00	0.00	0.00	798,650.66
Programa de Cooperación Técnica y Financiera	0.00	0.00	0.00	463,677.77	0.00	463,677.77
Gestión Administrativa Complejo Concepción Palacios	6,972,655.00	2,384,735.53	0.00	0.00	0.00	9,357,390.53
Planificación, Monitoreo y Evaluación del Desarrollo	0.00	10,500.00	0.00	0.00	0.00	10,500.00
Encuesta Nicaragüense de Demografía en Salud (ENDESA) 2011-2012	0.00	0.00	0.00	780,885.64	0.00	780,885.64
<b>PROYECTOS CENTRALES</b>	<b>0.00</b>	<b>0.00</b>	<b>14,357,462.68</b>	<b>0.00</b>	<b>0.00</b>	<b>14,357,462.68</b>
REHABILITACIÓN DEL CENTRO NACIONAL DE DIAGNÓSTICO Y REFERENC	0.00	0.00	14,357,462.68	0.00	0.00	14,357,462.68
<b>ACTIVIDADES SEDES LOCALES</b>	<b>0.00</b>	<b>0.00</b>	<b>0.00</b>	<b>611,571.26</b>	<b>1,180,763.35</b>	<b>1,792,334.61</b>
CONSTRUCCIÓN SEDE SILAIS RAAN	0.00	0.00	0.00	0.00	804,149.35	804,149.35
Dirección y Coordinación Técnica Local	0.00	0.00	0.00	611,571.26	176,934.00	788,505.26
Centros Formadores del Personal de Salud	0.00	0.00	0.00	0.00	199,680.00	199,680.00
<b>PROMOCIÓN DE LA SALUD Y PREVENCIÓN DE ENFERMEDADES</b>	<b>0.00</b>	<b>0.00</b>	<b>0.00</b>	<b>617,134.30</b>	<b>0.00</b>	<b>617,134.30</b>
Campañas de Promoción y Educación en Salud	0.00	0.00	0.00	617,134.30	0.00	617,134.30
<b>ATENCIÓN INTEGRAL EN EL PRIMER NIVEL DE ATENCIÓN</b>	<b>0.00</b>	<b>762,470.65</b>	<b>82,889,420.05</b>	<b>527,504.42</b>	<b>12,459,890.06</b>	<b>96,639,285.18</b>
Brigada Médica Cubana	0.00	0.00	0.00	177,487.93	0.00	177,487.93
CONSTRUCCIÓN CASAS MATERNAS	0.00	0.00	2,286,669.17	0.00	0.00	2,286,669.17
CONSTRUCCIÓN CENTROS DE SALUD	0.00	0.00	51,739,389.35	0.00	0.00	51,739,389.35
CONSTRUCCIÓN PUESTOS DE SALUD	0.00	0.00	1,765,988.81	0.00	0.00	1,765,988.81
Gestión Técnica Administrativa	0.00	762,470.65	0.00	323,254.49	0.00	1,085,725.14
CONSTRUCCIÓN HOSPITALES PRIMARIOS	0.00	0.00	20,409,819.46	0.00	0.00	20,409,819.46
REHABILITACIÓN DE CENTROS DE SALUD	0.00	0.00	1,818,834.22	0.00	0.00	1,818,834.22
REHABILITACIÓN HOSPITALES PRIMARIOS	0.00	0.00	3,357,395.59	0.00	0.00	3,357,395.59
SUSTITUCIÓN DE INCINERADORES EN CENTROS DE SALUD	0.00	0.00	1,511,323.45	0.00	0.00	1,511,323.45
Atención Dispensarizada a la Familia en la Comunidad	0.00	0.00	0.00	26,762.00	0.00	26,762.00
EQUIPAMIENTO MÉDICO PARA UNIDADES DE SALUD DE PRIMER NIVEL	0.00	0.00	0.00	0.00	12,459,890.06	12,459,890.06

FILTRADO POR :

PARAMETROS ESPECIALES: Mes Inicial (MM)=1 / Mes Final (MM)=9

## Cuadro No. 12

SUBSISTEMA : SIEP  
 APLICACION : ANEXO CIEF  
 ENTIDAD : DGP  
 USUARIO : DGP027

PRODUCCION 2012  
 MINISTERIO DE HACIENDA Y CREDITO PUBLICO  
 PRESUPUESTO EJECUTADO DE PROYECTOS DE INVERSION Y OTROS GASTOS  
 DE CAPITAL POR INSTITUCION, PROGRAMA Y FUENTES DE FINANCIAMIENTO

PAGINA: 6 de 10  
 FECHA: 07/10/2012  
 HORA: 11:22:19 AM  
 REPORTE: PRPSIEP131A

DE: ENERO A: SEPTIEMBRE

ENTIDAD/ PROGRAMA / PROYECTO	Recursos del Tesoro	Rentas con Destino Espec.	Rentas del Tesoro/Alivio	Donaciones Externas	Prestamos Externos	Total
<b>MINISTERIO DE SALUD</b>	<b>6,986,409.00</b>	<b>5,254,220.49</b>	<b>110,620,046.28</b>	<b>38,809,936.54</b>	<b>16,143,739.35</b>	<b>177,814,351.66</b>
<b>ATENCIÓN DE SALUD HOSPITALARIA</b>	<b>0.00</b>	<b>1,250,993.63</b>	<b>13,373,163.55</b>	<b>34,218,708.45</b>	<b>478,387.62</b>	<b>49,321,253.25</b>
REHABILITACIÓN DE HOSPITALES	0.00	0.00	4,136,190.15	0.00	0.00	4,136,190.15
Servicios de Apoyo al Diagnóstico	0.00	0.00	0.00	0.00	24,960.00	24,960.00
Gestión Técnica Administrativa Hospitalaria	0.00	1,161,544.63	0.00	101,034.51	0.00	1,262,579.14
REHABILITACIÓN HOSPITAL BERTHA CALDERÓN - MANAGUA	0.00	0.00	1,257,967.73	0.00	0.00	1,257,967.73
Servicios de Hospitalización Médicos y/o Quirúrgicos	0.00	89,449.00	0.00	0.00	453,427.62	542,876.62
REHABILITACIÓN HOSPITAL LUIS FELIPE MONCADA DE SAN CARLOS	0.00	0.00	6,488,683.74	0.00	0.00	6,488,683.74
REHABILITACIÓN Y EQUIPAMIENTO DEL HOSPITAL INFANTIL MANUEL DE	0.00	0.00	1,490,321.93	34,117,673.94	0.00	35,607,995.87
<b>MINISTERIO DEL AMBIENTE Y DE LOS RECURSOS NATURALES</b>	<b>0.00</b>	<b>0.00</b>	<b>0.00</b>	<b>20,887,111.75</b>	<b>6,515,857.41</b>	<b>27,402,969.16</b>
<b>SERVICIOS DE CONSERVACIÓN, MANEJO Y NORMACIÓN DE ÁREA PROT</b>	<b>0.00</b>	<b>0.00</b>	<b>0.00</b>	<b>17,819,360.16</b>	<b>5,556,579.41</b>	<b>23,375,939.57</b>
Reserva de la Biósfera Transfronteriza Corazón del Corredor Biológico (RBT)	0.00	0.00	0.00	17,819,360.16	0.00	17,819,360.16
CONSTRUCCIÓN DE INFRAESTRUCTURA DE PREVENCIÓN Y MITIGACIÓN	0.00	0.00	0.00	0.00	5,556,579.41	5,556,579.41
<b>IMPLEMENTACIÓN DE LA DESCONCENTRACIÓN EN LA GESTIÓN AMBIEN</b>	<b>0.00</b>	<b>0.00</b>	<b>0.00</b>	<b>562,528.34</b>	<b>0.00</b>	<b>562,528.34</b>
Gobernabilidad Local en la Cuenca del Lago Cocibolca	0.00	0.00	0.00	562,528.34	0.00	562,528.34
<b>SERVICIOS DE ADAPTACIÓN Y MITIGACIÓN AL CAMBIO CLIMÁTICO</b>	<b>0.00</b>	<b>0.00</b>	<b>0.00</b>	<b>2,505,223.25</b>	<b>959,278.00</b>	<b>3,464,501.25</b>
CONSTRUCCIÓN DE SISTEMAS COMUNALES PARA CAPTACION DE AGUA	0.00	0.00	0.00	788,764.90	0.00	788,764.90
Reducir los riesgos y vulnerabilidad ante inundaciones y sequías Río Estero Res	0.00	0.00	0.00	1,620,231.77	0.00	1,620,231.77
Reducción y Emisiones por Deforestación y Degradación Forestal (REDD)	0.00	0.00	0.00	96,226.58	0.00	96,226.58
Gestión Ambiental de Riesgos ante Desastres y Cambio Climático	0.00	0.00	0.00	0.00	959,278.00	959,278.00
<b>MINISTERIO DE LA FAMILIA, ADOLESCENCIA Y NIÑEZ</b>	<b>26,048,366.48</b>	<b>0.00</b>	<b>95,770.57</b>	<b>112,014.70</b>	<b>5,900,141.90</b>	<b>32,156,293.65</b>
<b>PROMOTORÍA SOLIDARIA</b>	<b>0.00</b>	<b>0.00</b>	<b>0.00</b>	<b>112,014.70</b>	<b>0.00</b>	<b>112,014.70</b>
Dirección y Coordinación de Promotoría Solidaria	0.00	0.00	0.00	112,014.70	0.00	112,014.70
<b>PROMOCIÓN Y PREVENCIÓN DE VIOLACIÓN A LOS DERECHOS DEL NNA</b>	<b>54,366.48</b>	<b>0.00</b>	<b>95,770.57</b>	<b>0.00</b>	<b>5,900,141.90</b>	<b>6,050,278.95</b>
Atender de Forma Integral a Menores de 6 Años en Zonas Rurales (PAININ FASI)	54,366.48	0.00	0.00	0.00	0.00	54,366.48
REHABILITACIÓN DELEGACIONES DE MIFAMILIA	0.00	0.00	0.00	0.00	400,000.00	400,000.00
CONSTRUCCIÓN DE CENTROS INFANTILES COMUNITARIOS (CICOS)	0.00	0.00	0.00	0.00	5,468,141.90	5,468,141.90
CONSTRUCCIÓN DE DELEGACIONES DE MIFAMILIA	0.00	0.00	95,770.57	0.00	32,000.00	127,770.57
<b>ATENCIÓN PARA LA RESTITUCIÓN DE DERECHOS DEL NNA Y FAMILIA</b>	<b>25,994,000.00</b>	<b>0.00</b>	<b>0.00</b>	<b>0.00</b>	<b>0.00</b>	<b>25,994,000.00</b>
Atención a Niños y Adolescentes Hogar Zacarías Guerra	25,994,000.00	0.00	0.00	0.00	0.00	25,994,000.00
<b>ASIGNACIONES Y SUBVENCIONES</b>	<b>2,904,802,923.93</b>	<b>7,778,838.50</b>	<b>129,500,219.42</b>	<b>287,310,621.97</b>	<b>163,909,977.09</b>	<b>3,493,302,580.91</b>
<b>INSTITUTO NICARAGUENSE DE TURISMO</b>	<b>0.00</b>	<b>0.00</b>	<b>0.00</b>	<b>0.00</b>	<b>43,737,214.40</b>	<b>43,737,214.40</b>
CONSTRUCCION DE PUESTOS FRONTERIZOS (BID-SF-1702/NI)	0.00	0.00	0.00	0.00	2,788,587.62	2,788,587.62
CONSTRUCCION DEL AERODROMO SAN JUAN DE NICARAGUA (BID-SF-17)	0.00	0.00	0.00	0.00	40,548,626.78	40,548,626.78
MEJORAMIENTO DE LA INFRAESTRUCTURA TURISTICA EN RIO SAN JUAN	0.00	0.00	0.00	0.00	400,000.00	400,000.00
<b>INSTITUTO NICARAGUENSE DE FOMENTO MUNICIPAL</b>	<b>0.00</b>	<b>0.00</b>	<b>0.00</b>	<b>0.00</b>	<b>0.00</b>	<b>0.00</b>
<b>INSTITUTO NICARAGUENSE DE ESTUDIOS TERRITORIALES</b>	<b>7,929,321.94</b>	<b>0.00</b>	<b>0.00</b>	<b>0.00</b>	<b>0.00</b>	<b>7,929,321.94</b>
Límites Territoriales Políticos Administrativos	308,451.58	0.00	0.00	0.00	0.00	308,451.58
Fortalecimiento de la Red de monitoreo Hidrométrica Nacional	875,238.89	0.00	0.00	0.00	0.00	875,238.89
Instalación de estaciones sísmicas en la Zona Norte de Nicaragua	1,796,161.33	0.00	0.00	0.00	0.00	1,796,161.33
Ampliación de la Red de Estaciones Meteorológica en varios departamentos	869,962.00	0.00	0.00	0.00	0.00	869,962.00
Ampliación de la red de Estaciones para la vigilancia meteorológica de la RAAS	1,195,921.58	0.00	0.00	0.00	0.00	1,195,921.58
Mejoramiento de la capacidad de navegación en Nicaragua a través de la actuali	1,943,914.48	0.00	0.00	0.00	0.00	1,943,914.48
Reposición de equipos para mejorar el sistema de monitoreo de la Red meteorol	939,672.08	0.00	0.00	0.00	0.00	939,672.08
<b>INSTITUTO DE DESARROLLO RURAL</b>	<b>1,794,665.96</b>	<b>0.00</b>	<b>0.00</b>	<b>25,383,289.36</b>	<b>63,036,812.05</b>	<b>90,214,767.37</b>
Fomento de la Agroindustria Rural	1,794,665.96	0.00	0.00	20,065,078.08	29,577,641.96	51,437,386.00
Servicio de Apoyo para las Agroindustria Rural	0.00	0.00	0.00	5,318,211.28	0.00	5,318,211.28
REHABILITACION DEL CAMINO LAS PITAHAYAS-RANCHERIAS (PND)(BID-1	0.00	0.00	0.00	0.00	66,792.67	66,792.67
REHABILITACIÓN DE CAMINOS RURALES PRODUCTIVOS DE ACCESO A MI	0.00	0.00	0.00	0.00	13,979,564.69	13,979,564.69
REHABILITACION DEL CAMINO PUENTE DE PAIWAS-SAN IGNACIO(PND)(BI	0.00	0.00	0.00	0.00	7,167,275.88	7,167,275.88
REHABILITACION DEL CAMINO EL COYOLAR-EL CARAO-LAS PAVAS (PND	0.00	0.00	0.00	0.00	196,826.33	196,826.33
REHABILITACION Y MEJORAMIENTO DEL CAMINO LECHERO TRAMO RIO B	0.00	0.00	0.00	0.00	3,023,854.86	3,023,854.86

FILTRADO POR :

PARAMETROS ESPECIALES: Mes Inicial (MM)=1 / Mes Final (MM)=9

## Cuadro No. 12

SUBSISTEMA : SIEP  
 APLICACION : ANEXO CIEF  
 ENTIDAD : DGP  
 USUARIO : DGP027

PRODUCCION 2012  
 MINISTERIO DE HACIENDA Y CREDITO PUBLICO  
 PRESUPUESTO EJECUTADO DE PROYECTOS DE INVERSION Y OTROS GASTOS  
 DE CAPITAL POR INSTITUCION, PROGRAMA Y FUENTES DE FINANCIAMIENTO

PAGINA: 7 de 10  
 FECHA: 07/10/2012  
 HORA: 11:22:19 AM  
 REPORTE: PRPSIEP131A

DE: ENERO A: SEPTIEMBRE

ENTIDAD/ PROGRAMA / PROYECTO	Recursos del Tesoro	Rentas con Destino Espec.	Rentas del Tesoro/Alivio	Donaciones Externas	Prestamos Externos	Total
<b>ASIGNACIONES Y SUBVENCIONES</b>	<b>2,904,802,923.93</b>	<b>7,778,838.50</b>	<b>129,500,219.42</b>	<b>287,310,621.97</b>	<b>163,909,977.09</b>	<b>3,493,302,580.91</b>
<b>INSTITUTO DE DESARROLLO RURAL</b>						
REHABILITACION/MITIGACION TRAMO CAMINO PERICON-NAMASLI-ALTAG	0.00	0.00	0.00	0.00	5,061,374.04	5,061,374.04
REHABILITACION/MITIGACION TRAMO CAMINO SAN JERONIMO-LA LIMA-A	0.00	0.00	0.00	0.00	2,065,099.75	2,065,099.75
REHABILITACION/MITIGACION TRAMO CAMINO LAS SABANAS-CHIGUAGUA	0.00	0.00	0.00	0.00	1,898,381.87	1,898,381.87
<b>FONDO DE INVERSION SOCIAL DE EMERGENCIA</b>	<b>0.00</b>	<b>0.00</b>	<b>4,589,396.00</b>	<b>134,739,598.79</b>	<b>6,135,126.01</b>	<b>145,464,120.80</b>
Fortalecimiento Capacidades Municipales	0.00	0.00	0.00	2,318,781.00	0.00	2,318,781.00
PROYECTO DE INFRAESTRUCTURA EN TRANSPORTE VIAL	0.00	0.00	0.00	1,270,696.00	523,868.00	1,794,564.00
PROYECTO DE INFRAESTRUCTURA EN AGUA Y SANEAMIENTO RURAL	0.00	0.00	4,589,396.00	120,891,754.51	0.00	125,481,150.51
PROYECTO DE INFRAESTRUCTURA EN OBRAS Y SERVICIOS COMUNITAR	0.00	0.00	0.00	10,258,367.28	5,611,258.01	15,869,625.29
<b>GOBIERNO REGIONAL AUTONOMO ATLANTICO NORTE</b>	<b>9,376,576.45</b>	<b>0.00</b>	<b>17,344,592.47</b>	<b>0.00</b>	<b>10,908,860.03</b>	<b>37,630,028.95</b>
Legislación Parlamentaria Regional	75,000.00	0.00	0.00	0.00	0.00	75,000.00
Reconstrucción de Viviendas e Infraestructura Social	0.00	0.00	0.00	0.00	10,908,860.03	10,908,860.03
Construcción de andenes peatonales en el municipio de Rosita	0.00	0.00	848,675.47	0.00	0.00	848,675.47
Rehabilitación del Estadio Municipal en el Municipio de Waspan, RAAN	27,500.00	0.00	0.00	0.00	0.00	27,500.00
Construcción de puente vehicular en el Municipio de Prinzipolka, RAAN	0.00	0.00	3,298,464.59	0.00	0.00	3,298,464.59
Rehabilitación del camino productivo Yahoya-Floripón en el Municipio de Situna, F	0.00	0.00	1,585,000.00	0.00	0.00	1,585,000.00
Construcción de Escuela Multigrado en la Comunidad de Sawa del Municipio de V	0.00	0.00	2,229,362.43	0.00	0.00	2,229,362.43
Construcción de Escuela Multigrado en la Comunidad de Krasa del Municipio de V	0.00	0.00	2,505,301.12	0.00	0.00	2,505,301.12
Rehabilitación del Complejo del Consejo Regional en el Municipio de Puerto Cab	1,184,477.98	0.00	0.00	0.00	0.00	1,184,477.98
Construcción de puesto de salud en la Comunidad Living Creeck en el Municipio	1,927,734.22	0.00	0.00	0.00	0.00	1,927,734.22
Rehabilitación del camino productivo Bismona-Moos-San Rafael del Municipio d	70,069.21	0.00	3,265,273.48	0.00	0.00	3,335,342.69
Construcción de puente vehicular en el Barrio San Judas del Municipio de Puerto	1,283,853.83	0.00	0.00	0.00	0.00	1,283,853.83
Rehabilitación de Escuela Multigrado en la comunidad de Awastingni en el Munic	1,487,667.72	0.00	0.00	0.00	0.00	1,487,667.72
Rehabilitación de la Escuela Multigrado de la Comunidad de Andres, en el Municip	0.00	0.00	1,218,744.67	0.00	0.00	1,218,744.67
Rehabilitación de Escuela Multigrado en la comunidad de Bilwas Karma en el Mu	85,000.00	0.00	0.00	0.00	0.00	85,000.00
Construcción de Escuela Multigrado en la Comunidad de Esperanza Río Wawa d	0.00	0.00	2,393,770.71	0.00	0.00	2,393,770.71
Rehabilitación de Escuela Multigrado en la comunidad de Cabo Gracias a Dios er	3,235,273.49	0.00	0.00	0.00	0.00	3,235,273.49
<b>GOBIERNO REGIONAL AUTONOMO ATLANTICO SUR</b>	<b>10,548,468.03</b>	<b>0.00</b>	<b>4,911,344.95</b>	<b>0.00</b>	<b>0.00</b>	<b>15,459,812.98</b>
Mejoramiento Camino Bluefields-Nueva Guinea	0.00	0.00	113,356.00	0.00	0.00	113,356.00
Mejoramiento Estadio Municipal de Laguna de Perlas	2,044,761.24	0.00	0.00	0.00	0.00	2,044,761.24
Construcción Delegación Policial en el Municipio de Bluefields	1,377,800.00	0.00	0.00	0.00	0.00	1,377,800.00
Mejoramiento de camino Waspado-Karola, Municipio El Tortuguero	0.00	0.00	1,281,100.00	0.00	0.00	1,281,100.00
Aporte para la Construcción de Gimnasio Deportivo en Corn Island	2,830,000.00	0.00	0.00	0.00	0.00	2,830,000.00
Construcción de Casa Regional de Cultura en el Municipio de Bluefields	2,087,365.27	0.00	0.00	0.00	0.00	2,087,365.27
Construcción de Auditorio en Centro Escolar Horatio Hodgson, Bluefields	0.00	0.00	1,556,618.75	0.00	0.00	1,556,618.75
Mejoramiento de Camino La Fonseca-La Pichinga, Municipio de Kukra Hill	0.00	0.00	1,960,270.20	0.00	0.00	1,960,270.20
Mejoramiento del Estadio Municipal en Ubú Norte del Municipio de Paiwas	2,208,541.52	0.00	0.00	0.00	0.00	2,208,541.52
<b>EMPRESA NICARAGUENSE DE ACUEDUCTOS Y ALCANTARILLADOS SANI</b>	<b>0.00</b>	<b>0.00</b>	<b>45,992,200.00</b>	<b>89,181,649.25</b>	<b>0.00</b>	<b>135,173,849.25</b>
MEJORAMIENTO Y AMPLIACION DE LOS SERVICIOS DE AGUA POTABLE Y	0.00	0.00	0.00	89,181,649.25	0.00	89,181,649.25
CONSTRUCCION Y EQUIPAMIENTO DEL POZO EL CAPULIN No. 2 DEL SISTI	0.00	0.00	1,750,000.00	0.00	0.00	1,750,000.00
MEJORAMIENTO DE LA CAPACIDAD DE MICRO-MEDICION DE LOS SISTEM	0.00	0.00	44,242,200.00	0.00	0.00	44,242,200.00
<b>INSTITUTO DE LA VIVIENDA URBANA Y RURAL</b>	<b>0.00</b>	<b>0.00</b>	<b>7,201,251.00</b>	<b>0.00</b>	<b>22,326,830.99</b>	<b>29,528,081.99</b>
CONSTRUCCION DE VIVIENDAS NUEVAS PROGRESIVAS BAJO LA MODALII	0.00	0.00	7,201,251.00	0.00	8,950,764.00	16,152,015.00
CONSTRUCCION DE VIVIENDAS NUEVAS BAJO LA MODALIDAD DE SUBSID	0.00	0.00	0.00	0.00	700,240.99	700,240.99
CONST. Y MEJORAMIENTO DE VIVIENDAS SOCIALES PARA FAMILIAS AFEC	0.00	0.00	0.00	0.00	11,985,000.00	11,985,000.00
CONSTRUCCION DE VIVIENDAS NUEVAS BAJO LA MODALIDAD DE SUBSID	0.00	0.00	0.00	0.00	690,826.00	690,826.00
<b>EMPRESA NACIONAL DE TRANSMISION ELECTRICA</b>	<b>0.00</b>	<b>0.00</b>	<b>49,461,435.00</b>	<b>0.00</b>	<b>0.00</b>	<b>49,461,435.00</b>
AMPLIACION SUBESTACION TICUANTEPE SEGUNDA ETAPA	0.00	0.00	252,738.00	0.00	0.00	252,738.00
REFUERZOS NACIONALES PROYECTO SIEPAC (BID-1877-BL-NI)	0.00	0.00	3,395,315.00	0.00	0.00	3,395,315.00
REHABILITACION SISTEMA DE TRANSMISION ELECTRICA MANAGUA (FASE	0.00	0.00	252,738.00	0.00	0.00	252,738.00
MODERNIZACION Y REUBICACION SUBESTACION MATA GALPA (BEI FI-249	0.00	0.00	84,240.00	0.00	0.00	84,240.00
SUMINISTRO Y MONTAJE DE TRANSFORMADORES DE POTENCIA (BID 19:	0.00	0.00	5,679,592.00	0.00	0.00	5,679,592.00
SUMINISTRO Y MONTAJE DE EQUIPOS DE SUBESTACIONES Y PROTECCIC	0.00	0.00	84,240.00	0.00	0.00	84,240.00
CONSTRUCCION LINEA DE TRANSMISION 138 KV SAN RAMON -MATIGUA	0.00	0.00	1,753,857.00	0.00	0.00	1,753,857.00

FILTRADO POR :

PARAMETROS ESPECIALES: Mes Inicial (MM)=1 / Mes Final (MM)=9

## Cuadro No. 12

SUBSISTEMA : SIEP  
 APLICACION : ANEXO CIEF  
 ENTIDAD : DGP  
 USUARIO : DGP027

PRODUCCION 2012  
 MINISTERIO DE HACIENDA Y CREDITO PUBLICO  
 PRESUPUESTO EJECUTADO DE PROYECTOS DE INVERSION Y OTROS GASTOS  
 DE CAPITAL POR INSTITUCION, PROGRAMA Y FUENTES DE FINANCIAMIENTO

PAGINA: 8 de 10  
 FECHA: 07/10/2012  
 HORA: 11:22:19 AM  
 REPORTE: PRPSIEP131A

DE: ENERO A: SEPTIEMBRE

ENTIDAD/ PROGRAMA / PROYECTO	Recursos del Tesoro	Rentas con Destino Espec.	Rentas del Tesoro/Alivio	Donaciones Externas	Prestamos Externos	Total
<b>ASIGNACIONES Y SUBVENCIONES</b>	<b>2,904,802,923.93</b>	<b>7,778,838.50</b>	<b>129,500,219.42</b>	<b>287,310,621.97</b>	<b>163,909,977.09</b>	<b>3,493,302,580.91</b>
<b>EMPRESA NACIONAL DE TRANSMISION ELECTRICA</b>						
CONSTRUCCION LINEA DE TRANSMISION PARA CONECTAR LA PLANTA HI	0.00	0.00	5,921,181.00	0.00	0.00	5,921,181.00
CONSTRUCCION LINEA DE TRANSMISION PARA CONECTAR LA PLANTA GI	0.00	0.00	3,325,617.00	0.00	0.00	3,325,617.00
CONSTRUCCION DE LINEAS DE TRANSMISION PARA CONECTAR LAS PLAI	0.00	0.00	4,748,121.00	0.00	0.00	4,748,121.00
ADQUISICION DE MAQUINARIA Y EQUIPOS PARA MANTENIMIENTO DEL SI	0.00	0.00	45,000.00	0.00	0.00	45,000.00
CONSTRUCCION ANILLO DE MANAGUA - MASAYA - SAN BENITO - LOS BR	0.00	0.00	4,547,610.00	0.00	0.00	4,547,610.00
CONSTRUCCION DE ANILLO DE OCCIDENTE 138 KV Y CONVERSION DE S	0.00	0.00	341,037.00	0.00	0.00	341,037.00
CONSTRUCCION SUBESTACION Y LINEA DE TRANSMISION 138 KV EN EL C	0.00	0.00	5,623,605.00	0.00	0.00	5,623,605.00
CONSTRUCCION SUBESTACIONES Y LINEAS DE TRANSMISION EN YALI, O	0.00	0.00	13,406,544.00	0.00	0.00	13,406,544.00
<b>UNIVERSIDADES Y CENTROS DE EDUCACION TÉCNICA SUPERIOR</b>	<b>193,904,278.45</b>	<b>0.00</b>	<b>0.00</b>	<b>0.00</b>	<b>0.00</b>	<b>193,904,278.45</b>
Transferencia a las Universidades y Centros de educación Técnica Superior	193,904,278.45	0.00	0.00	0.00	0.00	193,904,278.45
<b>RADIO NICARAGUA</b>	<b>2,015,000.00</b>	<b>0.00</b>	<b>0.00</b>	<b>0.00</b>	<b>0.00</b>	<b>2,015,000.00</b>
Transferencia a Radio Nicaragua	2,015,000.00	0.00	0.00	0.00	0.00	2,015,000.00
<b>TRANSFERENCIA MUNICIPAL</b>	<b>2,519,963,941.00</b>	<b>0.00</b>	<b>0.00</b>	<b>0.00</b>	<b>0.00</b>	<b>2,519,963,941.00</b>
TRANSFERENCIA MUNICIPAL(PROYECTOS DE INVERSIÓN)	2,519,963,941.00	0.00	0.00	0.00	0.00	2,519,963,941.00
<b>SECRETARIA EJECUTIVA DEL SISTEMA NACIONAL DE PREVENCIÓN, MITI</b>	<b>0.00</b>	<b>0.00</b>	<b>0.00</b>	<b>0.00</b>	<b>0.00</b>	<b>0.00</b>
<b>DIRECCIÓN GENERAL DE INGRESOS</b>	<b>2,000,000.00</b>	<b>0.00</b>	<b>0.00</b>	<b>0.00</b>	<b>0.00</b>	<b>2,000,000.00</b>
Actividades Centrales	2,000,000.00	0.00	0.00	0.00	0.00	2,000,000.00
<b>DIRECCIÓN GENERAL DE SERVICIOS ADUANEROS</b>	<b>3,588,195.00</b>	<b>4,898,500.00</b>	<b>0.00</b>	<b>0.00</b>	<b>0.00</b>	<b>8,486,695.00</b>
Actividades Centrales de Apoyo	230,195.00	3,898,500.00	0.00	0.00	0.00	4,128,695.00
MEJORAMIENTO DE LA INFRAESTRUCTURA DE DEPENDENCIAS DE LA DG	3,358,000.00	1,000,000.00	0.00	0.00	0.00	4,358,000.00
<b>MINISTERIO PÚBLICO</b>	<b>904,000.00</b>	<b>0.00</b>	<b>0.00</b>	<b>25,675.65</b>	<b>0.00</b>	<b>929,675.65</b>
Transferencia al Ministerio Público	904,000.00	0.00	0.00	0.00	0.00	904,000.00
Programa de Fortalecimiento Institucional - BID	0.00	0.00	0.00	25,675.65	0.00	25,675.65
<b>PROCURADURIA PARA LA DEFENSA DE LOS DERECHOS HUMANOS</b>	<b>0.00</b>	<b>0.00</b>	<b>0.00</b>	<b>0.00</b>	<b>0.00</b>	<b>0.00</b>
<b>FONDO DE MANTENIMIENTO VIAL</b>	<b>0.00</b>	<b>2,880,338.50</b>	<b>0.00</b>	<b>0.00</b>	<b>0.00</b>	<b>2,880,338.50</b>
Dirección y Coordinación Ejecutiva	0.00	2,880,338.50	0.00	0.00	0.00	2,880,338.50
<b>ORDENAMIENTO DE LA PROPIEDAD</b>	<b>0.00</b>	<b>0.00</b>	<b>0.00</b>	<b>0.00</b>	<b>0.00</b>	<b>0.00</b>
<b>SUPERINTENDENCIA DE BANCOS Y DE OTRAS INSTITUCIONES FINANCIERAS</b>	<b>0.00</b>	<b>0.00</b>	<b>0.00</b>	<b>0.00</b>	<b>1,953,487.81</b>	<b>1,953,487.81</b>
Regulación y Supervisión de Microfinanzas e Información Créditicia (BM No. 390)	0.00	0.00	0.00	0.00	1,953,487.81	1,953,487.81
<b>EMPRESA PORTUARIA NACIONAL</b>	<b>26,787,819.00</b>	<b>0.00</b>	<b>0.00</b>	<b>0.00</b>	<b>0.00</b>	<b>26,787,819.00</b>
Transferencia a la Empresa Portuaria Nacional	26,787,819.00	0.00	0.00	0.00	0.00	26,787,819.00
<b>FONDO NACIONAL DE DESARROLLO FORESTAL</b>	<b>0.00</b>	<b>0.00</b>	<b>0.00</b>	<b>0.00</b>	<b>0.00</b>	<b>0.00</b>
<b>CONSEJO NACIONAL DEL DEPORTE, LA EDUCACION FISICA Y LA RECREACION</b>	<b>42,157,435.14</b>	<b>0.00</b>	<b>0.00</b>	<b>0.00</b>	<b>0.00</b>	<b>42,157,435.14</b>
MEJORAMIENTO Y AMPLIACION DE ESTADIOS	14,091,663.57	0.00	0.00	0.00	0.00	14,091,663.57
CONSTRUCCION Y MEJORAMIENTO DE CANCHAS DEPORTIVAS	1,781,797.64	0.00	0.00	0.00	0.00	1,781,797.64
MEJORAMIENTO Y AMPLIACION DE GIMNASIOS DEPORTIVOS	18,122,250.40	0.00	0.00	0.00	0.00	18,122,250.40
MEJORAMIENTO Y AMPLIACION DEL COMPLEJO DEL INSTITUTO NICARAGUENSE DE DEPORTE	8,161,723.53	0.00	0.00	0.00	0.00	8,161,723.53
<b>ALCALDIA DE MANAGUA</b>	<b>0.00</b>	<b>0.00</b>	<b>0.00</b>	<b>0.00</b>	<b>0.00</b>	<b>0.00</b>
<b>PROGRAMA DE APOYO AL FORTALECIMIENTO DE LA PLANIFICACIÓN ESTRATÉGICA</b>	<b>199,031.15</b>	<b>0.00</b>	<b>0.00</b>	<b>0.00</b>	<b>15,811,645.80</b>	<b>16,010,676.95</b>
FORTALECIMIENTO A LA PREINVERSIÓN MTI (BID-1545/SF-NI)	140,441.26	0.00	0.00	0.00	11,770,459.25	11,910,900.51
FORTALECIMIENTO A LA PREINVERSIÓN ENACAL (BID 1545/SF-NI)	33,419.35	0.00	0.00	0.00	3,374,920.32	3,408,339.67
FORTALECIMIENTO A LA PREINVERSIÓN MINISTERIO ENERGIA Y MINAS (E)	25,170.54	0.00	0.00	0.00	666,266.23	691,436.77

FILTRADO POR :

PARAMETROS ESPECIALES: Mes Inicial (MM)=1 / Mes Final (MM)=9

## Cuadro No. 12

SUBSISTEMA : SIEP  
 APLICACION : ANEXO CIEF  
 ENTIDAD : DGP  
 USUARIO : DGP027

PRODUCCION 2012  
 MINISTERIO DE HACIENDA Y CREDITO PUBLICO  
 PRESUPUESTO EJECUTADO DE PROYECTOS DE INVERSION Y OTROS GASTOS  
 DE CAPITAL POR INSTITUCION, PROGRAMA Y FUENTES DE FINANCIAMIENTO

PAGINA: 9 de 10  
 FECHA: 07/10/2012  
 HORA: 11:22:19 AM  
 REPORTE: PRPSIEP131A

DE: ENERO A: SEPTIEMBRE

ENTIDAD/ PROGRAMA / PROYECTO	Recursos del Tesoro	Rentas con Destino Espec.	Rentas del Tesoro/Alivio	Donaciones Externas	Prestamos Externos	Total
<b>ASIGNACIONES Y SUBVENCIONES</b>	<b>2,904,802,923.93</b>	<b>7,778,838.50</b>	<b>129,500,219.42</b>	<b>287,310,621.97</b>	<b>163,909,977.09</b>	<b>3,493,302,580.91</b>
INSTITUTO NACIONAL DE INFORMACIÓN DE DESARROLLO	0.00	0.00	0.00	0.00	0.00	0.00
INSTITUTO NICARAGÜENSE DE DEPORTES	0.00	0.00	0.00	0.00	0.00	0.00
TEATRO NACIONAL RUBÉN DARÍO	1,255,908.41	0.00	0.00	0.00	0.00	1,255,908.41
MEJORAMIENTO DE LA INFRAESTRUCTURA DEL TEATRO NACIONAL RUBÉN DARÍO	1,255,908.41	0.00	0.00	0.00	0.00	1,255,908.41
<b>INSTITUTO NICARAGÜENSE DE CULTURA</b>	<b>1,889,510.06</b>	<b>0.00</b>	<b>0.00</b>	<b>0.00</b>	<b>0.00</b>	<b>1,889,510.06</b>
CONSTRUCCION DE AREAS DE USO MULTIPLE EN EL PALACIO NACIONAL	1,530,152.87	0.00	0.00	0.00	0.00	1,530,152.87
RESTAURACIÓN Y PUESTA EN VALOR DEL ANTIGUO CONJUNTO ARQUITECTÓNICO	140,000.00	0.00	0.00	0.00	0.00	140,000.00
REHABILITACIÓN Y AMPLIACION DEL SISTEMA HIDROSANITARIO Y PLUVIAL	219,357.19	0.00	0.00	0.00	0.00	219,357.19
INSTITUTO NICARAGÜENSE DE LA JUVENTUD	0.00	0.00	0.00	0.00	0.00	0.00
INSTITUTO NICARAGÜENSE DE LA PESCA Y ACUICULTURA	0.00	0.00	0.00	0.00	0.00	0.00
<b>BANCO DE FOMENTO A LA PRODUCCION (PRODUZCAMOS)</b>	<b>50,000,000.00</b>	<b>0.00</b>	<b>0.00</b>	<b>0.00</b>	<b>0.00</b>	<b>50,000,000.00</b>
Banco de Fomento a la Producción (PRODUZCAMOS)	50,000,000.00	0.00	0.00	0.00	0.00	50,000,000.00
<b>GOBIERNO TERRITORIAL INDIGENA DEL ALTO WANGKI Y BOCAY</b>	<b>1,260,000.00</b>	<b>0.00</b>	<b>0.00</b>	<b>0.00</b>	<b>0.00</b>	<b>1,260,000.00</b>
Gobierno Territorial Indígena del Alto Wangki y Bocay	1,260,000.00	0.00	0.00	0.00	0.00	1,260,000.00
<b>GOBIERNO TERRITORIAL DE AWALTARA LUHPÍA NANI TASBAYA</b>	<b>500,000.00</b>	<b>0.00</b>	<b>0.00</b>	<b>0.00</b>	<b>0.00</b>	<b>500,000.00</b>
Gobierno Territorial Luhpia Nani Tasbaya	500,000.00	0.00	0.00	0.00	0.00	500,000.00
<b>AUTORIDAD NACIONAL DEL AGUA</b>	<b>4,768,000.00</b>	<b>0.00</b>	<b>0.00</b>	<b>0.00</b>	<b>0.00</b>	<b>4,768,000.00</b>
Actividades Centrales	2,817,500.00	0.00	0.00	0.00	0.00	2,817,500.00
Servicio de Gestión de Cuentas	595,489.00	0.00	0.00	0.00	0.00	595,489.00
Servicio de otorgamiento de títulos de concesiones, licencias y permisos de vertimiento	1,355,011.00	0.00	0.00	0.00	0.00	1,355,011.00
<b>INSTITUTO NACIONAL TECNOLÓGICO (INATEC)</b>	<b>22,591,673.34</b>	<b>0.00</b>	<b>0.00</b>	<b>37,980,408.92</b>	<b>0.00</b>	<b>60,572,082.26</b>
CAPACITACION EN CONSTRUCCIÓN DE VIVIENDA	8,418,330.00	0.00	0.00	0.00	0.00	8,418,330.00
Proyecto de Tecnología Agrícola PTA II ( BM-DON.H537)	0.00	0.00	0.00	3,052,180.00	0.00	3,052,180.00
REHABILITACION Y AMPLIACION INSTITUTO NACIONAL MANUEL OLIVARES	938,218.11	0.00	0.00	0.00	0.00	938,218.11
REHABILITACIÓN Y AMPLIACIÓN INSTITUTO TÉCNICO FORESTAL, SANTA RITA	2,063,954.66	0.00	0.00	0.00	0.00	2,063,954.66
REHABILITACIÓN CENTRO EDUCATIVO TÉCNICO AGROPECUARIO JALAPA	3,085,192.26	0.00	0.00	0.00	0.00	3,085,192.26
CONSTRUCCION II ETAPA DEL INSTITUTO TECNICO AGROPECUARIO NANI TASBAYA	1,311,313.18	0.00	0.00	0.00	0.00	1,311,313.18
REHABILITACION Y AMPLIACION CENTRO EDUCATIVO TECNICO AGROPECUARIO	2,173,735.38	0.00	0.00	0.00	0.00	2,173,735.38
REHABILITACIÓN Y AMPLIACION CENTRO EDUCATIVO TECNICO AGROPECUARIO	2,458,866.80	0.00	0.00	0.00	0.00	2,458,866.80
CONSTRUCCION DEL INSTITUTO DE ADMINISTRACION, ECONOMIA Y COMERCIO	2,142,062.95	0.00	0.00	0.00	0.00	2,142,062.95
CAPACITACION TECNICA DE LOS RECURSOS HUMANOS PARA EL DESARROLLO	0.00	0.00	0.00	34,928,228.92	0.00	34,928,228.92
<b>GOBIERNO TERRITORIAL RAMA - KRIOL</b>	<b>400,000.00</b>	<b>0.00</b>	<b>0.00</b>	<b>0.00</b>	<b>0.00</b>	<b>400,000.00</b>
Gobierno Territorial Rama - Kriol	400,000.00	0.00	0.00	0.00	0.00	400,000.00
<b>GOBIERNO TERRITORIAL WANKI MAYA RIO COCO ABAJO</b>	<b>200,000.00</b>	<b>0.00</b>	<b>0.00</b>	<b>0.00</b>	<b>0.00</b>	<b>200,000.00</b>
Gobierno Territorial Wanki Maya Rio Coco Abajo	200,000.00	0.00	0.00	0.00	0.00	200,000.00
<b>GOBIERNO TERRITORIAL SAUNI ARUNGKA (MATUMBAK)</b>	<b>169,100.00</b>	<b>0.00</b>	<b>0.00</b>	<b>0.00</b>	<b>0.00</b>	<b>169,100.00</b>
Gobierno Territorial Sauni Arungka (Matumbak)	169,100.00	0.00	0.00	0.00	0.00	169,100.00
<b>GOBIERNO TERRITORIAL TWAHKA</b>	<b>0.00</b>	<b>0.00</b>	<b>0.00</b>	<b>0.00</b>	<b>0.00</b>	<b>0.00</b>
<b>GOBIERNO TERRITORIAL WANGKI LI AUBRA</b>	<b>200,000.00</b>	<b>0.00</b>	<b>0.00</b>	<b>0.00</b>	<b>0.00</b>	<b>200,000.00</b>
Gobierno Territorial Wangki Li Aubra	200,000.00	0.00	0.00	0.00	0.00	200,000.00
<b>GOBIERNO TERRITORIAL PRINZU AUHYA UM</b>	<b>200,000.00</b>	<b>0.00</b>	<b>0.00</b>	<b>0.00</b>	<b>0.00</b>	<b>200,000.00</b>
Gobierno Territorial Prinzú Uhya Um	200,000.00	0.00	0.00	0.00	0.00	200,000.00
<b>GOBIERNO TERRITORIAL MAYAGNA SAUNI AS</b>	<b>200,000.00</b>	<b>0.00</b>	<b>0.00</b>	<b>0.00</b>	<b>0.00</b>	<b>200,000.00</b>
Gobierno Territorial Mayagna Sauni As	200,000.00	0.00	0.00	0.00	0.00	200,000.00

FILTRADO POR :

PARAMETROS ESPECIALES: Mes Inicial (MM)=1 / Mes Final (MM)=9

## Cuadro No. 12

SUBSISTEMA : SIEP  
 APLICACION : ANEXO CIEF  
 ENTIDAD : DGP  
 USUARIO : DGP027

PRODUCCION 2012  
 MINISTERIO DE HACIENDA Y CREDITO PUBLICO  
 PRESUPUESTO EJECUTADO DE PROYECTOS DE INVERSION Y OTROS GASTOS  
 DE CAPITAL POR INSTITUCION, PROGRAMA Y FUENTES DE FINANCIAMIENTO

PAGINA: 10 de 10  
 FECHA: 07/10/2012  
 HORA: 11:22:19 AM  
 REPORTE: PRPSIEP131A

DE: ENERO A: SEPTIEMBRE

ENTIDAD/ PROGRAMA / PROYECTO	Recursos del Tesoro	Rentas con Destino Espec.	Rentas del Tesoro/Alivio	Donaciones Externas	Prestamos Externos	Total
ASIGNACIONES Y SUBVENCIONES	2,904,802,923.93	7,778,838.50	129,500,219.42	287,310,621.97	163,909,977.09	3,493,302,580.91
COMISIÓN NACIONAL DE MICROFINANZAS (CONAMI)	0.00	0.00	0.00	0.00	0.00	0.00
EMPRESA NICARAGUENSE DE ELECTRICIDAD	0.00	0.00	0.00	0.00	0.00	0.00
EMPRESA ADMINISTRADORA DE AEROPUERTOS INTERNACIONALES	0.00	0.00	0.00	0.00	0.00	0.00
PROCURADURÍA GENERAL DE LA REPÚBLICA	0.00	0.00	0.00	66,497.64	0.00	66,497.64
DEFENSA JURÍDICA DEL ESTADO	0.00	0.00	0.00	66,497.64	0.00	66,497.64
Apoyo a la Ética Pública ( FASE III )	0.00	0.00	0.00	37,376.00	0.00	37,376.00
Fortalecimiento de la Procuraduría General de la República ( FASE III )	0.00	0.00	0.00	29,121.64	0.00	29,121.64
MINISTERIO DE ENERGÍA Y MINAS	0.00	0.00	34,481,157.08	132,791,494.77	0.00	167,272,651.85
ELECTRICIDAD Y RECURSOS RENOVABLES	0.00	0.00	34,481,157.08	132,538,188.17	0.00	167,019,345.25
CONSTRUCCIÓN DE RED DE DISTRIBUCIÓN ELÉCTRICA RURAL EN LOS DI	0.00	0.00	3,391,568.91	0.00	0.00	3,391,568.91
INSTALACIÓN DE SISTEMA FOTOVOLTAICO CON CONEXIÓN A LA RED DE	0.00	0.00	5,380,869.52	95,606,097.76	0.00	100,986,967.28
DESARROLLO DE LA HIDROELECTRICIDAD A PEQUEÑA ESCALA PARA USI	0.00	0.00	3,930,355.78	29,537,818.94	0.00	33,468,174.72
PROYECTO DE ELECTRIFICACIÓN RURAL PARA ZONAS AISLADAS (PERZA	0.00	0.00	81,209.86	821,121.95	0.00	902,331.81
NORMALIZACIÓN DEL SERVICIO ELÉCTRICO EN ASENTAMIENTOS SECTOI	0.00	0.00	2,553,484.37	0.00	0.00	2,553,484.37
INSTALACIÓN DE SISTEMAS HÍBRIDOS EÓLICO - SOLAR ( PROGRAMA EUF	0.00	0.00	4,746,488.56	0.00	0.00	4,746,488.56
ELECTRIFICACIÓN DE NICARAGUA (PELNICA)	0.00	0.00	2,248,189.11	6,573,149.52	0.00	8,821,338.63
ELECTRIFICACIÓN RURAL	0.00	0.00	12,148,990.97	0.00	0.00	12,148,990.97
ADMINISTRACIÓN DE LOS RECURSOS DE HIDROCARBUROS	0.00	0.00	0.00	253,306.60	0.00	253,306.60
Asistencia Técnica al Sector Petrolero Fase V	0.00	0.00	0.00	253,306.60	0.00	253,306.60
MINISTERIO DE ECONOMÍA FAMILIAR, COMUNITARIA, COOPERATIVA Y ASOCIATIVA	0.00	0.00	0.00	0.00	0.00	0.00
FOMENTO A LA PRODUCCIÓN Y COMERCIALIZACIÓN AGRÍCOLA DE LAS	0.00	0.00	0.00	0.00	0.00	0.00
SERVICIO DE AGROINDUSTRIA E INDUSTRIALIZACIÓN DE LAS MIPYMES F	0.00	0.00	0.00	0.00	0.00	0.00
FOMENTO DE LA PEQUEÑA Y MEDIANA EMPRESA FAMILIAR URBANA Y R	0.00	0.00	0.00	0.00	0.00	0.00
<b>TOTAL -----&gt;</b>	<b>3,173,686,203.98</b>	<b>13,824,054.83</b>	<b>995,990,733.35</b>	<b>1,148,819,237.41</b>	<b>1,070,401,579.43</b>	<b>6,402,721,809.00</b>

FILTRADO POR :

PARAMETROS ESPECIALES: Mes Inicial (MM)=1 / Mes Final (MM)=9



**GOBIERNO CENTRAL**  
**EJECUCION PROGRAMA DE INVERSION PUBLICA 2012**  
**ENERO - SEPTIEMBRE**  
**(Córdobas)**

INSTITUCION / PROYECTO / FUENTE	PRESUPUESTO ACTUALIZADO	DEVENGADO ACUMULADO	SALDO ANUAL	% EJECUCION
<b>CORTE SUPREMA DE JUSTICIA</b>	<b>116,136,187.00</b>	<b>111,585,233.07</b>	<b>4,550,953.93</b>	<b>96.08</b>
RENTAS DEL TESORO	88,928,187.00	87,330,640.58	1,597,546.42	98.20
PRÉSTAMOS EXTERNOS	27,208,000.00	24,254,592.49	2,953,407.51	89.15
<b>CONSTRUCCIÓN DEL COMPLEJO JUDICIAL DE MANAGUA</b>	116,136,187.00	111,585,233.07	4,550,953.93	96.08
RENTAS DEL TESORO	88,928,187.00	87,330,640.58	1,597,546.42	98.20
PRÉSTAMOS EXTERNOS	27,208,000.00	24,254,592.49	2,953,407.51	89.15
<b>MINISTERIO DE GOBERNACIÓN</b>	<b>121,342,969.00</b>	<b>85,733,598.93</b>	<b>35,609,370.07</b>	<b>70.65</b>
RENTAS DEL TESORO	118,238,344.00	85,733,598.93	32,504,745.07	72.51
DONACIONES EXTERNAS	3,104,625.00	0.00	3,104,625.00	0.00
<b>FORTALECIMIENTO Y MODERNIZACIÓN LABORATORIO CENTRAL DE CRIMINALISTICA</b>	10,604,625.00	7,500,000.00	3,104,625.00	70.72
RENTAS DEL TESORO	7,500,000.00	7,500,000.00	0.00	100.00
DONACIONES EXTERNAS	3,104,625.00	0.00	3,104,625.00	0.00
<b>REEMPLAZO, AMPLIACIÓN Y EQUIPAMIENTO DE LA DELEGACIÓN POLICIAL DISTRITAL DE TIPITAPA</b>	23,000,000.00	20,878,382.72	2,121,617.28	90.78
RENTAS DEL TESORO	23,000,000.00	20,878,382.72	2,121,617.28	90.78
<b>REEMPLAZO Y AMPLIACIÓN DE LA DELEGACIÓN POLICIAL DEPARTAMENTAL DE OCOTAL, NUEVA SEGOVIA</b>	34,900,958.00	26,576,010.90	8,324,947.10	76.15
RENTAS DEL TESORO	34,900,958.00	26,576,010.90	8,324,947.10	76.15
<b>REHABILITACIÓN DE EDIFICIOS DELEGACIONES DEPARTAMENTALES DE LA POLICIA NACIONAL</b>	12,903,386.00	12,903,372.74	13.26	100.00
RENTAS DEL TESORO	12,903,386.00	12,903,372.74	13.26	100.00
<b>REEMPLAZO Y AMPLIACIÓN DE LOS SISTEMAS DE SEGURIDAD EN EL CENTRO PENITENCIARIO DE TIPITAPA</b>	7,148,838.00	0.00	7,148,838.00	0.00
RENTAS DEL TESORO	7,148,838.00	0.00	7,148,838.00	0.00
<b>AMPLIACIÓN SISTEMA PENITENCIARIO DE ESTELÍ</b>	9,679,380.00	7,685,203.86	1,994,176.14	79.40
RENTAS DEL TESORO	9,679,380.00	7,685,203.86	1,994,176.14	79.40
<b>MEJORAMIENTO Y AMPLIACION DE LOS SISTEMAS HIDROSANITARIOS EN CENTROS PENITENCIARIOS A NIVEL NACIONAL</b>	8,500,000.00	0.00	8,500,000.00	0.00
RENTAS DEL TESORO	8,500,000.00	0.00	8,500,000.00	0.00
<b>CONSTRUCCIÓN Y EQUIPAMIENTO DEL EDIFICIO SEDE DE MIGRACIÓN Y EXTRANJERÍA</b>	1,705,782.00	0.00	1,705,782.00	0.00
RENTAS DEL TESORO	1,705,782.00	0.00	1,705,782.00	0.00
<b>REEMPLAZO Y AMPLIACIÓN DE LA ESTACIÓN DE BOMBEROS EN BILWI, PUERTO CABEZAS</b>	12,900,000.00	10,190,628.71	2,709,371.29	79.00
RENTAS DEL TESORO	12,900,000.00	10,190,628.71	2,709,371.29	79.00
<b>MINISTERIO DE DEFENSA</b>	<b>368,109,000.00</b>	<b>313,421,402.42</b>	<b>54,687,597.58</b>	<b>85.14</b>
PRÉSTAMOS EXTERNOS	368,109,000.00	313,421,402.42	54,687,597.58	85.14
DONACIONES EXTERNAS	0.00	0.00	0.00	0.00
<b>REEMPLAZO DEL HOSPITAL MILITAR ALEJANDRO DÁVILA BOLAÑOS</b>	368,109,000.00	313,421,402.42	54,687,597.58	85.14
PRÉSTAMOS EXTERNOS	368,109,000.00	313,421,402.42	54,687,597.58	85.14
<b>MINISTERIO DE HACIENDA Y CRÉDITO PÚBLICO</b>	<b>10,460,964.00</b>	<b>3,727,330.00</b>	<b>6,733,634.00</b>	<b>35.63</b>
RENTAS DEL TESORO	0.00	0.00	0.00	0.00
PRÉSTAMOS EXTERNOS	10,460,964.00	3,727,330.00	6,733,634.00	35.63
<b>UNIDAD DE COORDINACIÓN PROGRAMA DE APOYO AL PND (BID 1702/SF-NI)</b>	10,460,964.00	3,727,330.00	6,733,634.00	35.63
PRÉSTAMOS EXTERNOS	10,460,964.00	3,727,330.00	6,733,634.00	35.63
<b>MINISTERIO DE FOMENTO, INDUSTRIA Y COMERCIO</b>	<b>31,352,841.00</b>	<b>333,227.48</b>	<b>31,019,613.52</b>	<b>1.06</b>
PRÉSTAMOS EXTERNOS	31,352,841.00	333,227.48	31,019,613.52	1.06

**GOBIERNO CENTRAL**  
**EJECUCION PROGRAMA DE INVERSION PUBLICA 2012**  
**ENERO - SEPTIEMBRE**  
**(Córdoba)**

INSTITUCION / PROYECTO / FUENTE	PRESUPUESTO ACTUALIZADO	DEVENGADO ACUMULADO	SALDO ANUAL	% EJECUCION
<b>MINISTERIO DE FOMENTO, INDUSTRIA Y COMERCIO</b>				
HABILITACIÓN DE INFRAESTRUCTURA EN ONCE MUNICIPALIDADES DEL PAÍS PARA LA INSTALACIÓN DE UNIDADES DE METROLOGÍA	1,582,224.00	0.00	1,582,224.00	0.00
PRÉSTAMOS EXTERNOS	1,582,224.00	0.00	1,582,224.00	0.00
REHABILITACIÓN Y AMPLIAC DE OFICINAS DE SECRET TEC - COMISIÓN NAC DE PROMOC A LAS EXPORT	549,215.00	333,227.48	215,987.52	60.67
PRÉSTAMOS EXTERNOS	549,215.00	333,227.48	215,987.52	60.67
REHABILITACIÓN DE LAS OFICINAS DE LA VENTANILLA ÚNICA DE INVERSIONES EN MANAGUA Y EN CUATRO VENTANILLA ÚNICA DE INVERSIÓN DEPARTAMENTALES DEL PAÍS	1,090,977.00	0.00	1,090,977.00	0.00
PRÉSTAMOS EXTERNOS	1,090,977.00	0.00	1,090,977.00	0.00
REEMPLAZOS DE LABORATORIOS DE TECNOLOGÍA DE LOS ALIMENTOS (LABAL)	8,014,443.00	0.00	8,014,443.00	0.00
PRÉSTAMOS EXTERNOS	8,014,443.00	0.00	8,014,443.00	0.00
REHABILITACIÓN DE INFRAESTRUCTURA Y EQUIPAMIENTO DE OFICINAS DE APOYO A LA MIPYME	16,643,095.00	0.00	16,643,095.00	0.00
PRÉSTAMOS EXTERNOS	16,643,095.00	0.00	16,643,095.00	0.00
MEJORAMIENTO DE INFRAESTRUCTURA TECNOLÓGICA PARA LA OFICINA CENTRAL DEL REGISTRO SANITARIO DEL MINSA	3,001,987.00	0.00	3,001,987.00	0.00
PRÉSTAMOS EXTERNOS	3,001,987.00	0.00	3,001,987.00	0.00
MEJORAMIENTO DE LAS INSTALACIONES PARA EL FUNCIONAMIENTO DE 2 VENTANILLAS ÚNICAS DE INVERSIÓN DEPARTAMENTALES DE LEÓN Y RIVAS	470,900.00	0.00	470,900.00	0.00
PRÉSTAMOS EXTERNOS	470,900.00	0.00	470,900.00	0.00
<b>MINISTERIO DE EDUCACIÓN</b>	<b>193,315,814.00</b>	<b>56,580,169.47</b>	<b>136,735,644.53</b>	<b>29.27</b>
RENTAS DEL TESORO	0.00	0.00	0.00	0.00
RENTAS DEL TESORO / ALIVIO BID	145,232,320.00	25,517,565.43	119,714,754.57	17.57
DONACIONES EXTERNAS	48,083,494.00	31,062,604.04	17,020,889.96	64.60
REHABILITACIÓN Y EQUIPAMIENTO DE CENTROS ESCOLARES EN LA REGIÓN NORTE DE NICARAGUA (FASE V)	8,471,076.64	5,624,909.00	2,846,167.64	66.40
DONACIONES EXTERNAS	5,466,200.00	4,520,032.37	946,167.63	82.69
RENTAS DEL TESORO / ALIVIO BID	3,004,876.64	1,104,876.63	1,900,000.01	36.77
MEJORAMIENTO DE ESTABLECIMIENTOS ESCOLARES EN PRIMARIA EN LA REGIÓN PACÍFICO - NORTE	100,000.00	0.00	100,000.00	0.00
RENTAS DEL TESORO / ALIVIO BID	100,000.00	0.00	100,000.00	0.00
MEJORAMIENTO DE ESTABLECIMIENTOS ESCOLARES EN PRIMARIA EN LA REGIÓN MANAGUA	16,077,790.00	0.00	16,077,790.00	0.00
RENTAS DEL TESORO / ALIVIO BID	16,077,790.00	0.00	16,077,790.00	0.00
MEJORAMIENTO DE ESTABLECIMIENTOS ESCOLARES EN PRIMARIA EN LA REGIÓN PACÍFICO - SUR	9,161,615.00	4,235,495.36	4,926,119.64	46.23
RENTAS DEL TESORO / ALIVIO BID	9,161,615.00	4,235,495.36	4,926,119.64	46.23
MEJORAMIENTO DE ESTABLECIMIENTOS ESCOLARES EN PRIMARIA EN LA REGIÓN NORTE	11,338,202.00	736,820.26	10,601,381.74	6.50
RENTAS DEL TESORO / ALIVIO BID	11,338,202.00	736,820.26	10,601,381.74	6.50
MEJORAMIENTO DE ESTABLECIMIENTOS ESCOLARES EN PRIMARIA EN LA REGIÓN NORTE - CENTRO	2,376,394.00	0.00	2,376,394.00	0.00
RENTAS DEL TESORO / ALIVIO BID	2,376,394.00	0.00	2,376,394.00	0.00
MEJORAMIENTO DE ESTABLECIMIENTOS ESCOLARES EN PRIMARIA EN LA REGIÓN DEL CENTRO	16,179,590.23	5,089,412.15	11,090,178.08	31.46
RENTAS DEL TESORO / ALIVIO BID	16,179,590.23	5,089,412.15	11,090,178.08	31.46
REHABILITACIÓN Y EQUIPAMIENTO DEL INSTITUTO NACIONAL ELISEO PICADO DEL MUNICIPIO DE MATAGALPA	23,089,285.00	14,830,831.77	8,258,453.23	64.23
DONACIONES EXTERNAS	14,983,250.00	11,224,747.29	3,758,502.71	74.92
RENTAS DEL TESORO / ALIVIO BID	8,106,035.00	3,606,084.48	4,499,950.52	44.49

**GOBIERNO CENTRAL**  
**EJECUCION PROGRAMA DE INVERSION PUBLICA 2012**  
**ENERO - SEPTIEMBRE**  
**(Córdobas)**

INSTITUCION / PROYECTO / FUENTE	PRESUPUESTO ACTUALIZADO	DEVENGADO ACUMULADO	SALDO ANUAL	% EJECUCION
<b>MINISTERIO DE EDUCACIÓN</b>				
REHABILITACIÓN Y EQUIPAMIENTO DEL INSTITUTO NACIONAL JOSEFA TOLEDO DEL MUNICIPIO DE JUIGALPA	19,801,729.00	6,035,643.22	13,766,085.78	30.48
DONACIONES EXTERNAS	15,301,794.00	6,035,643.22	9,266,150.78	39.44
RENTAS DEL TESORO / ALIVIO BID	4,499,935.00	0.00	4,499,935.00	0.00
REHABILITACIÓN Y EQUIPAMIENTO DEL INSTITUTO PÚBLICO RIGOBERTO LÓPEZ PÉREZ DEL MUNICIPIO DE MANAGUA	17,831,770.00	9,282,181.16	8,549,588.84	52.05
DONACIONES EXTERNAS	12,332,250.00	9,282,181.16	3,050,068.84	75.27
RENTAS DEL TESORO / ALIVIO BID	5,499,520.00	0.00	5,499,520.00	0.00
MEJORAMIENTO DE ESTABLECIMIENTOS ESCOLARES EN SECUNDARIA EN LA REGIÓN PACÍFICO - NORTE	4,924,355.00	0.00	4,924,355.00	0.00
RENTAS DEL TESORO / ALIVIO BID	4,924,355.00	0.00	4,924,355.00	0.00
MEJORAMIENTO DE ESTABLECIMIENTOS ESCOLARES EN SECUNDARIA EN LA REGION MANAGUA	8,989,799.13	407,321.13	8,582,478.00	4.53
RENTAS DEL TESORO / ALIVIO BID	8,989,799.13	407,321.13	8,582,478.00	4.53
MEJORAMIENTO DE ESTABLECIMIENTOS ESCOLARES EN SECUNDARIA EN LA REGIÓN PACÍFICO - SUR	27,943,331.00	2,788,697.74	25,154,633.26	9.98
RENTAS DEL TESORO / ALIVIO BID	27,943,331.00	2,788,697.74	25,154,633.26	9.98
MEJORAMIENTO DE ESTABLECIMIENTOS ESCOLARES EN SECUNDARIA EN LA REGION NORTE	7,216,813.00	0.00	7,216,813.00	0.00
RENTAS DEL TESORO / ALIVIO BID	7,216,813.00	0.00	7,216,813.00	0.00
MEJORAMIENTO DE ESTABLECIMIENTOS ESCOLARES EN SECUNDARIA EN LA REGION NORTE - CENTRO	4,149,206.00	0.00	4,149,206.00	0.00
RENTAS DEL TESORO / ALIVIO BID	4,149,206.00	0.00	4,149,206.00	0.00
MEJORAMIENTO DE ESTABLECIMIENTOS ESCOLARES EN SECUNDARIA EN LA REGIÓN DEL CENTRO	15,664,858.00	7,548,857.68	8,116,000.32	48.19
RENTAS DEL TESORO / ALIVIO BID	15,664,858.00	7,548,857.68	8,116,000.32	48.19
<b>MINISTERIO AGROPECUARIO Y FORESTAL</b>	<b>13,036,134.00</b>	<b>47,090.00</b>	<b>12,989,044.00</b>	<b>0.36</b>
PRÉSTAMOS EXTERNOS	6,347,000.00	0.00	6,347,000.00	0.00
DONACIONES EXTERNAS	6,689,134.00	47,090.00	6,642,044.00	0.70
CONSTRUCCIÓN Y EQUIPAMIENTO LABORATORIO DE CERTIFICACIÓN DE SEMILLAS EN EL MUNICIPIO DE MATAGALPA	1,973,200.00	0.00	1,973,200.00	0.00
DONACIONES EXTERNAS	1,973,200.00	0.00	1,973,200.00	0.00
CONSTRUCCION Y EQUIPAMIENTO LABORATORIO DE CERTIFICACION DE SEMILLAS EN EL MUNICIPIO DE NUEVA GUI	1,838,800.00	47,090.00	1,791,710.00	2.56
DONACIONES EXTERNAS	1,838,800.00	47,090.00	1,791,710.00	2.56
CONSTRUCCION Y EQUIPAMIENTO LABORATORIO DE CERTIFICACION DE SEMILLAS EN EL MUNICIPIO DE SIUNA	2,877,134.00	0.00	2,877,134.00	0.00
DONACIONES EXTERNAS	2,877,134.00	0.00	2,877,134.00	0.00
AMPLIACIÓN Y EQUIPAMIENTO DE LAS OFICINAS CENTRALES DE INAFOR EN EL MUNICIPIO DE MANAGUA	6,347,000.00	0.00	6,347,000.00	0.00
PRÉSTAMOS EXTERNOS	6,347,000.00	0.00	6,347,000.00	0.00
<b>MINISTERIO DE TRANSPORTE E INFRAESTRUCTURA</b>	<b>2,577,107,665.00</b>	<b>1,641,880,215.80</b>	<b>935,227,449.20</b>	<b>63.71</b>
RENTAS DEL TESORO	26,393,885.00	22,037,675.80	4,356,209.20	83.50
RENTAS DEL TESORO / ALIVIO BID	809,781,372.00	666,124,275.66	143,657,096.34	82.26
PRÉSTAMOS EXTERNOS	926,156,820.00	348,064,213.15	578,092,606.85	37.58
DONACIONES EXTERNAS	814,775,588.00	605,654,051.19	209,121,536.81	74.33
REHABILITACIÓN DE ESPIGÓN ROCOSO Y DIQUE DE ARENA EN EL PUERTO CORINTO	7,700,000.00	4,535,940.93	3,164,059.07	58.91
RENTAS DEL TESORO	7,700,000.00	4,535,940.93	3,164,059.07	58.91

**GOBIERNO CENTRAL**  
**EJECUCION PROGRAMA DE INVERSION PUBLICA 2012**  
**ENERO - SEPTIEMBRE**  
**(Córdobas)**

INSTITUCION / PROYECTO / FUENTE	PRESUPUESTO ACTUALIZADO	DEVENGADO ACUMULADO	SALDO ANUAL	% EJECUCION
<b>MINISTERIO DE TRANSPORTE E INFRAESTRUCTURA</b>				
<b>PAVIMENTACIÓN CARRETERA ACOYAPA - SAN CARLOS (BID 1796/SF-NI)</b>	209,199,880.00	130,630,112.09	78,569,767.91	62.44
RENTAS DEL TESORO / ALIVIO BID	51,522,080.00	33,877,898.29	17,644,181.71	65.75
PRÉSTAMOS EXTERNOS	157,677,800.00	96,752,213.80	60,925,586.20	61.36
<b>MEJORAMIENTO DEL CAMINO SANTA ROSA - COMALAPA - CAMOAPA</b>	40,093,548.00	0.00	40,093,548.00	0.00
RENTAS DEL TESORO / ALIVIO BID	300,000.00	0.00	300,000.00	0.00
PRÉSTAMOS EXTERNOS	39,793,548.00	0.00	39,793,548.00	0.00
<b>REVESTIMIENTO GRANULAR CUYALÍ- LA COLONIA- ABISINIA; ABISINIA - EMPALME EL PORTILLO; ABISINIA - PUENTE LA PAVONA (BID-1599/SF-NI)</b>	1,818,000.00	0.00	1,818,000.00	0.00
RENTAS DEL TESORO / ALIVIO BID	18,000.00	0.00	18,000.00	0.00
PRÉSTAMOS EXTERNOS	1,800,000.00	0.00	1,800,000.00	0.00
<b>MEJORAMIENTO PUNTUAL SOBRE LA CARRETERA RÍO BLANCO - SIUNA - PTE. BANACRUZ (CONCRETO HIDRÁULICO )</b>	10,416,118.00	10,416,117.74	0.26	100.00
PRÉSTAMOS EXTERNOS	10,416,118.00	10,416,117.74	0.26	100.00
<b>REHABILITACIÓN Y MEJORAMIENTO DE LA CARRETERA EL VIEJO - TONALÁ-PUERTO MORAZÁN (BID-1530/SF-NI)</b>	71,045,550.00	70,762,704.26	282,845.74	99.60
RENTAS DEL TESORO / ALIVIO BID	976,250.00	915,784.99	60,465.01	93.81
PRÉSTAMOS EXTERNOS	70,069,300.00	69,846,919.27	222,380.73	99.68
<b>REHABILITACIÓN Y MEJORAMIENTO DE LA CARRETERA EL CONGO- EMPALME COSIGÜINA (BID-530/SF-NI)</b>	28,968,200.00	23,260,152.03	5,708,047.97	80.30
RENTAS DEL TESORO / ALIVIO BID	608,200.00	262,979.27	345,220.73	43.24
PRÉSTAMOS EXTERNOS	28,360,000.00	22,997,172.76	5,362,827.24	81.09
<b>MEJORAMIENTO DEL CAMINO CUATRO ESQUINAS DE AMAYO- TEMPISQUIAPA-EMBARCADERO MAROTA</b>	47,810,000.00	37,342,861.17	10,467,138.83	78.11
RENTAS DEL TESORO / ALIVIO BID	47,810,000.00	37,342,861.17	10,467,138.83	78.11
<b>ADOQUINADO DE CAMINOS (BM CR-4185-NI)</b>	327,653,656.00	204,005,711.89	123,647,944.11	62.26
DONACIONES EXTERNAS	218,242,679.00	141,795,847.49	76,446,831.51	64.97
PRÉSTAMOS EXTERNOS	46,444,918.00	27,142,635.51	19,302,282.49	58.44
RENTAS DEL TESORO / ALIVIO BID	62,966,059.00	35,067,228.89	27,898,830.11	55.69
<b>MANTENIMIENTO SAN ISIDRO - MALPAISILLO(BID-1599/SF-NI)</b>	101,905,700.00	77,177,458.16	24,728,241.84	75.73
RENTAS DEL TESORO / ALIVIO BID	1,084,700.00	856,479.92	228,220.08	78.96
PRÉSTAMOS EXTERNOS	100,821,000.00	76,320,978.24	24,500,021.76	75.70
<b>MEJORAMIENTO DE LA CARRETERA SAN FRANCISCO LIBRE - LOS ZARZALES</b>	430,991.00	424,677.55	6,313.45	98.54
RENTAS DEL TESORO / ALIVIO BID	430,991.00	424,677.55	6,313.45	98.54
<b>CONSTRUCCIÓN PUENTE SANTA FÉ</b>	199,363,836.00	194,499,498.10	4,864,337.90	97.56
DONACIONES EXTERNAS	198,803,601.00	194,445,006.10	4,358,594.90	97.81
RENTAS DEL TESORO / ALIVIO BID	560,235.00	54,492.00	505,743.00	9.73
<b>MEJORAMIENTO DE LA CARRETERA LA SIRENA - EMPALME EL REGADÍO</b>	39,151,923.00	0.00	39,151,923.00	0.00
RENTAS DEL TESORO / ALIVIO BID	200,000.00	0.00	200,000.00	0.00
PRÉSTAMOS EXTERNOS	38,951,923.00	0.00	38,951,923.00	0.00
<b>MEJORAMIENTO DEL TRAMO DE CARRETERA EL ARRAYÁN - CIUDAD ANTIGUA</b>	15,634,344.00	0.00	15,634,344.00	0.00
RENTAS DEL TESORO / ALIVIO BID	200,000.00	0.00	200,000.00	0.00
PRÉSTAMOS EXTERNOS	15,434,344.00	0.00	15,434,344.00	0.00
<b>MEJORAMIENTO DE LA CARRETERA EMP. COSIGÜINA - POTOSÍ</b>	323,243.00	323,243.00	0.00	100.00
RENTAS DEL TESORO / ALIVIO BID	323,243.00	323,243.00	0.00	100.00
<b>MEJORAMIENTO DEL CAMINO WAPÍ -EL TORTUGUERO</b>	62,341,760.00	36,077,970.60	26,263,789.40	57.87
DONACIONES EXTERNAS	57,476,578.00	31,271,118.29	26,205,459.71	54.41
RENTAS DEL TESORO / ALIVIO BID	4,865,182.00	4,806,852.31	58,329.69	98.80

**GOBIERNO CENTRAL**  
**EJECUCION PROGRAMA DE INVERSION PUBLICA 2012**  
**ENERO - SEPTIEMBRE**  
**(Córdobas)**

INSTITUCION / PROYECTO / FUENTE	PRESUPUESTO ACTUALIZADO	DEVENGADO ACUMULADO	SALDO ANUAL	% EJECUCION
<b>MINISTERIO DE TRANSPORTE E INFRAESTRUCTURA</b>				
<b>MEJORAMIENTO DE LA CARPETA DE RODAMIENTO DEL TRAMO EMPALME LAS FLORES- CATARINA- EMPALME GUANACASTE</b>	30,306,500.00	0.00	30,306,500.00	0.00
RENTAS DEL TESORO / ALIVIO BID	1,276,500.00	0.00	1,276,500.00	0.00
PRÉSTAMOS EXTERNOS	29,030,000.00	0.00	29,030,000.00	0.00
<b>CONSTRUCCIÓN DE LA CIRCUNVALACIÓN DE MASAYA</b>	45,256,488.00	0.00	45,256,488.00	0.00
RENTAS DEL TESORO / ALIVIO BID	857,738.00	0.00	857,738.00	0.00
PRÉSTAMOS EXTERNOS	44,398,750.00	0.00	44,398,750.00	0.00
<b>MEJORAMIENTO DEL TRAMO EMPALME SAN FRANCISCO - SAN RAMÓN</b>	1,548,202.00	151,092.72	1,397,109.28	9.76
RENTAS DEL TESORO / ALIVIO BID	1,548,202.00	151,092.72	1,397,109.28	9.76
<b>REEMPLAZO Y AMPLIACIÓN DE PUENTES SOBRE LA CARRETERA MANAGUA - RAMA: LAS BANDERAS, TECOLOSTOTE Y LA TONGA</b>	177,198,665.00	94,222,005.98	82,976,659.02	53.17
DONACIONES EXTERNAS	173,086,265.00	90,271,587.67	82,814,677.33	52.15
RENTAS DEL TESORO / ALIVIO BID	4,112,400.00	3,950,418.31	161,981.69	96.06
<b>MEJORAMIENTO DE LA CARPETA DE RODAMIENTO DE LA CIRCUNVALACIÓN DE LEÓN</b>	4,289,000.00	0.00	4,289,000.00	0.00
PRÉSTAMOS EXTERNOS	4,289,000.00	0.00	4,289,000.00	0.00
<b>MEJORAMIENTO DEL TRAMO DE CARRETERA LA DALIA - EMPALME LA MORA</b>	76,009,291.00	44,685,205.27	31,324,085.73	58.79
RENTAS DEL TESORO / ALIVIO BID	3,351,811.00	97,029.44	3,254,781.56	2.89
PRÉSTAMOS EXTERNOS	72,657,480.00	44,588,175.83	28,069,304.17	61.37
<b>MEJORAMIENTO DEL CAMINO MOLINO SUR - SÉBACO</b>	1,804,277.00	0.00	1,804,277.00	0.00
DONACIONES EXTERNAS	1,500,000.00	0.00	1,500,000.00	0.00
RENTAS DEL TESORO / ALIVIO BID	304,277.00	0.00	304,277.00	0.00
<b>MEJORAMIENTO DEL CAMINO EL JICARAL - SANTA ROSA DEL PEÑÓN</b>	1,733,423.00	414,545.29	1,318,877.71	23.91
DONACIONES EXTERNAS	1,492,400.00	414,545.29	1,077,854.71	27.78
RENTAS DEL TESORO / ALIVIO BID	241,023.00	0.00	241,023.00	0.00
<b>MEJORAMIENTO DEL CAMINO EMPALME LARREYNAGA - LARREYNAGA</b>	949,317.00	256,815.86	692,501.14	27.05
DONACIONES EXTERNAS	800,000.00	256,815.86	543,184.14	32.10
RENTAS DEL TESORO / ALIVIO BID	149,317.00	0.00	149,317.00	0.00
<b>MEJORAMIENTO DEL CAMINO SAN JUAN DE LIMAY - ACHUAPA</b>	2,216,231.00	0.00	2,216,231.00	0.00
DONACIONES EXTERNAS	1,840,000.00	0.00	1,840,000.00	0.00
RENTAS DEL TESORO / ALIVIO BID	376,231.00	0.00	376,231.00	0.00
<b>MEJORAMIENTO DEL CAMINO LAS TEJAS - SOLINGALPA</b>	237,624.00	0.00	237,624.00	0.00
DONACIONES EXTERNAS	200,000.00	0.00	200,000.00	0.00
RENTAS DEL TESORO / ALIVIO BID	37,624.00	0.00	37,624.00	0.00
<b>MEJORAMIENTO DEL CAMINO EL CACHO (SHELL SOMOTILLO) - LAS MARIAS - RODEO GRANDE</b>	3,249,297.00	0.00	3,249,297.00	0.00
DONACIONES EXTERNAS	2,700,000.00	0.00	2,700,000.00	0.00
RENTAS DEL TESORO / ALIVIO BID	549,297.00	0.00	549,297.00	0.00
<b>MEJORAMIENTO DEL CAMINO LEÓN - LA CEIBA</b>	624,058.00	266,117.86	357,940.14	42.64
DONACIONES EXTERNAS	530,000.00	266,117.86	263,882.14	50.21
RENTAS DEL TESORO / ALIVIO BID	94,058.00	0.00	94,058.00	0.00
<b>MEJORAMIENTO DEL CAMINO LAS CRUCES - SUSUCAYÁN</b>	3,551,403.00	0.00	3,551,403.00	0.00
DONACIONES EXTERNAS	3,057,600.00	0.00	3,057,600.00	0.00
RENTAS DEL TESORO / ALIVIO BID	493,803.00	0.00	493,803.00	0.00
<b>MEJORAMIENTO DEL CAMINO POCHOMIL - LA BOQUÍTA</b>	2,993,803.00	970,642.63	2,023,160.37	32.42
DONACIONES EXTERNAS	2,500,000.00	970,642.63	1,529,357.37	38.83
RENTAS DEL TESORO / ALIVIO BID	493,803.00	0.00	493,803.00	0.00

**GOBIERNO CENTRAL**  
**EJECUCION PROGRAMA DE INVERSION PUBLICA 2012**  
**ENERO - SEPTIEMBRE**  
**(Córdobas)**

INSTITUCION / PROYECTO / FUENTE	PRESUPUESTO ACTUALIZADO	DEVENGADO ACUMULADO	SALDO ANUAL	% EJECUCION
<b>MINISTERIO DE TRANSPORTE E INFRAESTRUCTURA</b>				
<b>CONSTRUCCIÓN DE ESTACIONES DE PESAJE (FRONTERA GUASAULE, FRONTERAS PEÑAS BLANCAS Y SAN BENITO) (BID 2427/BL-NI)</b>	9,837,394.00	0.00	9,837,394.00	0.00
RENTAS DEL TESORO / ALIVIO BID	303,019.00	0.00	303,019.00	0.00
PRÉSTAMOS EXTERNOS	9,534,375.00	0.00	9,534,375.00	0.00
<b>MEJORAMIENTO DE LA CARRETERA SAN RAFAEL DEL NORTE - SAN SEBASTIÁN DE YALÍ - LA RICA</b>	21,160,293.00	0.00	21,160,293.00	0.00
RENTAS DEL TESORO / ALIVIO BID	200,000.00	0.00	200,000.00	0.00
PRÉSTAMOS EXTERNOS	20,960,293.00	0.00	20,960,293.00	0.00
<b>MEJORAMIENTO DEL TRAMO DE CARRETERA PUERTAS VIEJAS - ESQUIPULAS</b>	95,876,672.00	1,886,721.38	93,989,950.62	1.97
RENTAS DEL TESORO / ALIVIO BID	3,160,366.00	1,886,721.38	1,273,644.62	59.70
PRÉSTAMOS EXTERNOS	92,716,306.00	0.00	92,716,306.00	0.00
<b>MEJORAMIENTO DEL TRAMO DE CAMINO SAN LUCAS - LA SABANA</b>	41,409,215.00	0.00	41,409,215.00	0.00
RENTAS DEL TESORO / ALIVIO BID	200,000.00	0.00	200,000.00	0.00
PRÉSTAMOS EXTERNOS	41,209,215.00	0.00	41,209,215.00	0.00
<b>MEJORAMIENTO DEL TRAMO DE CARRETERA LA LIBERTAD - SANTO DOMINGO</b>	27,145,203.00	10,100,000.00	17,045,203.00	37.21
RENTAS DEL TESORO / ALIVIO BID	10,637,595.00	10,100,000.00	537,595.00	94.95
PRÉSTAMOS EXTERNOS	16,507,608.00	0.00	16,507,608.00	0.00
<b>MEJORAMIENTO DEL CAMINO EMPALME MINA EL LIMÓN - MINA EL LIMÓN</b>	60,284,842.00	0.00	60,284,842.00	0.00
RENTAS DEL TESORO / ALIVIO BID	200,000.00	0.00	200,000.00	0.00
PRÉSTAMOS EXTERNOS	60,084,842.00	0.00	60,084,842.00	0.00
<b>MEJORAMIENTO DEL CAMINO PLANTA OCALCA - SAN DIONISIO</b>	2,641,052.00	0.00	2,641,052.00	0.00
RENTAS DEL TESORO / ALIVIO BID	2,641,052.00	0.00	2,641,052.00	0.00
<b>MEJORAMIENTO DEL CAMINO HOSPITAL ESPAÑA - LA TEJANA</b>	728,566.00	72,010.15	656,555.85	9.88
RENTAS DEL TESORO / ALIVIO BID	728,566.00	72,010.15	656,555.85	9.88
<b>MANTENIMIENTO DEL CAMINO POTOSÍ - EL CAPULÍN</b>	728,566.00	74,903.41	653,662.59	10.28
RENTAS DEL TESORO / ALIVIO BID	728,566.00	74,903.41	653,662.59	10.28
<b>MEJORAMIENTO DEL CAMINO ENTRADA PELLIZCO OCCIDENTAL</b>	364,283.00	156,557.78	207,725.22	42.98
RENTAS DEL TESORO / ALIVIO BID	364,283.00	156,557.78	207,725.22	42.98
<b>MEJORAMIENTO DEL CAMINO COMUNIDAD LAS NUBES</b>	364,283.00	133,411.66	230,871.34	36.62
RENTAS DEL TESORO / ALIVIO BID	364,283.00	133,411.66	230,871.34	36.62
<b>MEJORAMIENTO DEL CAMINO LEÓN - LECHECUAGOS</b>	1,821,415.00	229,532.35	1,591,882.65	12.60
RENTAS DEL TESORO / ALIVIO BID	1,821,415.00	229,532.35	1,591,882.65	12.60
<b>MEJORAMIENTO DEL CAMINO MASATEPE - MONTE REDONDO</b>	1,274,990.00	231,461.19	1,043,528.81	18.15
RENTAS DEL TESORO / ALIVIO BID	1,274,990.00	231,461.19	1,043,528.81	18.15
<b>MEJORAMIENTO DEL CAMINO EMPALME EL REGADÍO - LIMAY- ESTELÍ</b>	4,462,467.00	950,919.71	3,511,547.29	21.31
RENTAS DEL TESORO / ALIVIO BID	4,462,467.00	950,919.71	3,511,547.29	21.31
<b>MEJORAMIENTO DEL CAMINO RURAL ENTRE NACIONES UNIDAS - BLUEFIELDS</b>	101,009,474.00	100,925,674.13	83,799.87	99.92
DONACIONES EXTERNAS	93,906,898.00	93,906,898.00	0.00	100.00
RENTAS DEL TESORO / ALIVIO BID	7,102,576.00	7,018,776.13	83,799.87	98.82
<b>MEJORAMIENTO DEL CAMINO TOLA - EMPALME EL COYOL - ENTRADA EL GUACALITO</b>	32,490,000.00	21,741,062.85	10,748,937.15	66.92
RENTAS DEL TESORO	10,000,000.00	10,000,000.00	0.00	100.00
RENTAS DEL TESORO / ALIVIO BID	22,490,000.00	11,741,062.85	10,748,937.15	52.21
<b>REVESTIMIENTO DE CARRETERAS</b>	80,361,721.00	74,443,325.92	5,918,395.08	92.64
RENTAS DEL TESORO / ALIVIO BID	80,361,721.00	74,443,325.92	5,918,395.08	92.64
<b>REHABILITACIÓN DE CAMINOS INTERMUNICIPALES</b>	275,103,247.00	253,835,891.06	21,267,355.94	92.27
RENTAS DEL TESORO	8,693,885.00	7,501,734.87	1,192,150.13	86.29
RENTAS DEL TESORO / ALIVIO BID	266,409,362.00	246,334,156.19	20,075,205.81	92.46

**GOBIERNO CENTRAL**  
**EJECUCION PROGRAMA DE INVERSION PUBLICA 2012**  
**ENERO - SEPTIEMBRE**  
**(Córdoba)**

INSTITUCION / PROYECTO / FUENTE	PRESUPUESTO ACTUALIZADO	DEVENGADO ACUMULADO	SALDO ANUAL	% EJECUCION
<b>MINISTERIO DE TRANSPORTE E INFRAESTRUCTURA</b>				
<b>DRENAJE DE CARRETERAS</b>	95,834,500.00	80,840,575.67	14,993,924.33	84.35
RENTAS DEL TESORO / ALIVIO BID	95,834,500.00	80,840,575.67	14,993,924.33	84.35
<b>REPARACIÓN DE CAMINOS DE LA RED VIAL NACIONAL</b>	37,960,305.00	34,596,875.70	3,363,429.30	91.14
RENTAS DEL TESORO / ALIVIO BID	37,960,305.00	34,596,875.70	3,363,429.30	91.14
<b>MEJORAS EN LA CARRETERA RÍO BLANCO - PUERTO CABEZAS</b>	81,535,282.00	77,623,541.77	3,911,740.23	95.20
RENTAS DEL TESORO / ALIVIO BID	81,535,282.00	77,623,541.77	3,911,740.23	95.20
<b>MANTENIMIENTO RUTINARIO FOMAV (MICROEMPRESAS) (BM-CR-4185-NI)</b>	6,584,095.00	0.00	6,584,095.00	0.00
DONACIONES EXTERNAS	6,584,095.00	0.00	6,584,095.00	0.00
<b>MEJORAMIENTO DE LA CARRETERA PANAMERICANA NORTE</b>	52,055,472.00	52,055,472.00	0.00	100.00
DONACIONES EXTERNAS	52,055,472.00	52,055,472.00	0.00	100.00
<b>MEJORAMIENTO DE LA CARRETERA BOACO - MUY MUY - RÍO BLANCO</b>	25,000,000.00	0.00	25,000,000.00	0.00
PRÉSTAMOS EXTERNOS	25,000,000.00	0.00	25,000,000.00	0.00
<b>MEJORAMIENTO DEL CAMINO RIO BLANCO - WANA WANA - UBU NORTE - SAN PEDRO DEL NORTE</b>	5,250,000.00	1,559,405.94	3,690,594.06	29.70
RENTAS DEL TESORO / ALIVIO BID	5,250,000.00	1,559,405.94	3,690,594.06	29.70
<b>MINISTERIO DE SALUD</b>	<b>439,550,949.00</b>	<b>158,001,759.63</b>	<b>281,549,189.37</b>	<b>35.95</b>
<b>RENTAS DEL TESORO / ALIVIO BID</b>	<b>230,199,407.00</b>	<b>110,620,046.28</b>	<b>119,579,360.72</b>	<b>48.05</b>
<b>PRÉSTAMOS EXTERNOS</b>	<b>146,439,952.00</b>	<b>13,264,039.41</b>	<b>133,175,912.59</b>	<b>9.06</b>
<b>DONACIONES EXTERNAS</b>	<b>62,911,590.00</b>	<b>34,117,673.94</b>	<b>28,793,916.06</b>	<b>54.23</b>
<b>REHABILITACIÓN DEL CENTRO NACIONAL DE DIAGNÓSTICO Y REFERENCIA</b>	21,148,500.00	14,357,462.68	6,791,037.32	67.89
RENTAS DEL TESORO / ALIVIO BID	21,148,500.00	14,357,462.68	6,791,037.32	67.89
<b>CONSTRUCCIÓN SEDE SILAIS RAAN</b>	2,120,000.00	804,149.35	1,315,850.65	37.93
RENTAS DEL TESORO / ALIVIO BID	120,000.00	0.00	120,000.00	0.00
PRÉSTAMOS EXTERNOS	2,000,000.00	804,149.35	1,195,850.65	40.21
<b>CONSTRUCCIÓN DE VIVIENDAS PARA PERSONAL DE SALUD</b>	5,870,000.00	0.00	5,870,000.00	0.00
RENTAS DEL TESORO / ALIVIO BID	270,000.00	0.00	270,000.00	0.00
PRÉSTAMOS EXTERNOS	5,600,000.00	0.00	5,600,000.00	0.00
<b>CONSTRUCCIÓN HOSPITALES PRIMARIOS</b>	34,948,800.00	20,409,819.46	14,538,980.54	58.40
RENTAS DEL TESORO / ALIVIO BID	34,948,800.00	20,409,819.46	14,538,980.54	58.40
<b>CONSTRUCCIÓN CENTROS DE SALUD</b>	103,004,795.00	51,739,389.35	51,265,405.65	50.23
RENTAS DEL TESORO / ALIVIO BID	93,839,795.00	51,739,389.35	42,100,405.65	55.14
PRÉSTAMOS EXTERNOS	9,165,000.00	0.00	9,165,000.00	0.00
<b>REHABILITACIÓN HOSPITALES PRIMARIOS</b>	8,052,396.00	3,357,395.59	4,695,000.41	41.69
PRÉSTAMOS EXTERNOS	4,500,000.00	0.00	4,500,000.00	0.00
RENTAS DEL TESORO / ALIVIO BID	3,552,396.00	3,357,395.59	195,000.41	94.51
<b>REHABILITACIÓN DE CENTROS DE SALUD</b>	12,793,290.00	1,818,834.22	10,974,455.78	14.22
RENTAS DEL TESORO / ALIVIO BID	7,793,290.00	1,818,834.22	5,974,455.78	23.34
PRÉSTAMOS EXTERNOS	5,000,000.00	0.00	5,000,000.00	0.00
<b>CONSTRUCCIÓN PUESTOS DE SALUD</b>	3,324,562.00	1,765,988.81	1,558,573.19	53.12
RENTAS DEL TESORO / ALIVIO BID	1,924,562.00	1,765,988.81	158,573.19	91.76
PRÉSTAMOS EXTERNOS	1,400,000.00	0.00	1,400,000.00	0.00
<b>CONSTRUCCIÓN CASAS MATERNAS</b>	17,475,291.00	2,286,669.17	15,188,621.83	13.09
RENTAS DEL TESORO / ALIVIO BID	4,515,291.00	2,286,669.17	2,228,621.83	50.64
PRÉSTAMOS EXTERNOS	12,960,000.00	0.00	12,960,000.00	0.00
<b>EQUIPAMIENTO MÉDICO PARA UNIDADES DE SALUD DE PRIMER NIVEL</b>	33,104,477.00	12,459,890.06	20,644,586.94	37.64
PRÉSTAMOS EXTERNOS	33,104,477.00	12,459,890.06	20,644,586.94	37.64
<b>SUSTITUCIÓN DE INCINERADORES EN CENTROS DE SALUD</b>	3,700,000.00	1,511,323.45	2,188,676.55	40.85
RENTAS DEL TESORO / ALIVIO BID	3,700,000.00	1,511,323.45	2,188,676.55	40.85

**GOBIERNO CENTRAL**  
**EJECUCION PROGRAMA DE INVERSION PUBLICA 2012**  
**ENERO - SEPTIEMBRE**  
**(Córdoba)**

INSTITUCION / PROYECTO / FUENTE	PRESUPUESTO ACTUALIZADO	DEVENGADO ACUMULADO	SALDO ANUAL	% EJECUCION
<b>MINISTERIO DE SALUD</b>				
REHABILITACIÓN DE HOSPITALES	6,710,000.00	4,136,190.15	2,573,809.85	61.64
RENTAS DEL TESORO / ALIVIO BID	6,710,000.00	4,136,190.15	2,573,809.85	61.64
REHABILITACIÓN HOSPITAL LUIS FELIPE MONCADA DE SAN CARLOS	13,834,450.00	6,488,683.74	7,345,766.26	46.90
RENTAS DEL TESORO / ALIVIO BID	13,834,450.00	6,488,683.74	7,345,766.26	46.90
REHABILITACIÓN Y EQUIPAMIENTO DEL HOSPITAL INFANTIL MANUEL DE JESÚS RIVERA, LA MASCOTA	64,401,915.00	35,607,995.87	28,793,919.13	55.29
DONACIONES EXTERNAS	62,911,590.00	34,117,673.94	28,793,916.06	54.23
RENTAS DEL TESORO / ALIVIO BID	1,490,325.00	1,490,321.93	3.07	100.00
EQUIPAMIENTO MÉDICO PARA UNIDADES DE SALUD DE SEGUNDO NIVEL	68,710,475.00	0.00	68,710,475.00	0.00
PRÉSTAMOS EXTERNOS	68,710,475.00	0.00	68,710,475.00	0.00
REHABILITACIÓN HOSPITAL BERTHA CALDERÓN - MANAGUA	1,486,180.00	1,257,967.73	228,212.27	84.64
RENTAS DEL TESORO / ALIVIO BID	1,486,180.00	1,257,967.73	228,212.27	84.64
REHABILITACIÓN HOSPITAL JUAN ANTONIO BRENES DE SOMOTO	15,150,000.00	0.00	15,150,000.00	0.00
RENTAS DEL TESORO / ALIVIO BID	15,150,000.00	0.00	15,150,000.00	0.00
MEJORAMIENTO DEL HOSPITAL CÉSAR AMADOR MOLINA DEL MUNICIPIO DE MATAGALPA	23,715,818.00	0.00	23,715,818.00	0.00
RENTAS DEL TESORO / ALIVIO BID	19,715,818.00	0.00	19,715,818.00	0.00
PRÉSTAMOS EXTERNOS	4,000,000.00	0.00	4,000,000.00	0.00
<b>MINISTERIO DEL AMBIENTE Y DE LOS RECURSOS NATURALES</b>	<b>20,784,200.00</b>	<b>6,345,344.31</b>	<b>14,438,855.69</b>	<b>30.53</b>
PRÉSTAMOS EXTERNOS	<b>9,930,800.00</b>	<b>5,556,579.41</b>	<b>4,374,220.59</b>	<b>55.95</b>
DONACIONES EXTERNAS	<b>10,853,400.00</b>	<b>788,764.90</b>	<b>10,064,635.10</b>	<b>7.27</b>
CONSTRUCCIÓN DE INFRAESTRUCTURA DE PREVENCIÓN Y MITIGACIÓN DE DESASTRES EN LAS SUBCUENCAS DEL RÍO VIEJO Y LAGO DE APANÁS (2415-BID-NI)	9,930,800.00	5,556,579.41	4,374,220.59	55.95
PRÉSTAMOS EXTERNOS	9,930,800.00	5,556,579.41	4,374,220.59	55.95
CONSTRUCCIÓN DE SISTEMAS COMUNALES PARA CAPTACION DE AGUA Y DE RIEGO EN MICRO CUENCAS DEL MUNICIPIO DEL SAUCE	4,953,000.00	788,764.90	4,164,235.10	15.92
DONACIONES EXTERNAS	4,953,000.00	788,764.90	4,164,235.10	15.92
CONSTRUCCIÓN DE ESTRUCTURA DE CAPTACIÓN Y ALMACENAMIENTO DE AGUA PLUVIALES Y SUPERFICIALES A FINCAS FAMILIARES EN MICRO CUENCAS DE LOS MUNICIPIOS DE EL SAUCE, ACHUAPA, Y VILLANUEVA	5,900,400.00	0.00	5,900,400.00	0.00
DONACIONES EXTERNAS	5,900,400.00	0.00	5,900,400.00	0.00
<b>MINISTERIO DE LA FAMILIA, ADOLESCENCIA Y NIÑEZ</b>	<b>41,169,930.00</b>	<b>5,995,912.47</b>	<b>35,174,017.53</b>	<b>14.56</b>
RENTAS DEL TESORO	<b>0.00</b>	<b>0.00</b>	<b>0.00</b>	<b>0.00</b>
RENTAS DEL TESORO / ALIVIO BID	<b>110,930.00</b>	<b>95,770.57</b>	<b>15,159.43</b>	<b>86.33</b>
PRÉSTAMOS EXTERNOS	<b>41,059,000.00</b>	<b>5,900,141.90</b>	<b>35,158,858.10</b>	<b>14.37</b>
CONSTRUCCIÓN DE DELEGACIONES DE MIFAMILIA	142,930.00	127,770.57	15,159.43	89.39
PRÉSTAMOS EXTERNOS	32,000.00	32,000.00	0.00	100.00
RENTAS DEL TESORO / ALIVIO BID	110,930.00	95,770.57	15,159.43	86.33
REHABILITACIÓN DELEGACIONES DE MIFAMILIA	400,000.00	400,000.00	0.00	100.00
PRÉSTAMOS EXTERNOS	400,000.00	400,000.00	0.00	100.00
CONSTRUCCIÓN DE CENTROS INFANTILES COMUNITARIOS (CICOS)	19,247,500.00	5,468,141.90	13,779,358.10	28.41
PRÉSTAMOS EXTERNOS	19,247,500.00	5,468,141.90	13,779,358.10	28.41
REHABILITACION DE CENTROS INFANTILES COMUNITARIOS URBANOS (CICOS)	816,000.00	0.00	816,000.00	0.00
PRÉSTAMOS EXTERNOS	816,000.00	0.00	816,000.00	0.00
REHABILITACIÓN DE CENTROS INFANTILES COMUNITARIOS RURALES (CICOS - CBC)	20,563,500.00	0.00	20,563,500.00	0.00
PRÉSTAMOS EXTERNOS	20,563,500.00	0.00	20,563,500.00	0.00
<b>MINISTERIO DE ENERGÍA Y MINAS</b>	<b>558,868,000.00</b>	<b>167,019,345.25</b>	<b>391,848,654.75</b>	<b>29.89</b>



**GOBIERNO CENTRAL**  
**EJECUCION PROGRAMA DE INVERSION PUBLICA 2012**  
**ENERO - SEPTIEMBRE**  
**(Córdoba)**

INSTITUCION / PROYECTO / FUENTE	PRESUPUESTO ACTUALIZADO	DEVENGADO ACUMULADO	SALDO ANUAL	% EJECUCION
<b>MINISTERIO DE ENERGÍA Y MINAS</b>				
RENTAS DEL TESORO / ALIVIO BID	83,526,000.00	34,481,157.08	49,044,842.92	41.28
PRÉSTAMOS EXTERNOS	207,719,000.00	0.00	207,719,000.00	0.00
DONACIONES EXTERNAS	267,623,000.00	132,538,188.17	135,084,811.83	49.52
<b>INSTALACIÓN DE SISTEMAS HÍBRIDOS EÓLICO - SOLAR ( PROGRAMA EUROSOLAR)</b>	6,390,048.00	4,746,488.56	1,643,559.44	74.28
RENTAS DEL TESORO / ALIVIO BID	6,390,048.00	4,746,488.56	1,643,559.44	74.28
<b>ELECTRIFICACIÓN DE NICARAGUA (PELNICA)</b>	44,888,350.00	8,821,338.63	36,067,011.37	19.65
DONACIONES EXTERNAS	42,056,139.00	6,573,149.52	35,482,989.48	15.63
RENTAS DEL TESORO / ALIVIO BID	2,832,211.00	2,248,189.11	584,021.89	79.38
<b>ELECTRIFICACIÓN RURAL</b>	52,496,991.25	12,148,990.97	40,348,000.28	23.14
RENTAS DEL TESORO / ALIVIO BID	52,496,991.25	12,148,990.97	40,348,000.28	23.14
<b>DESARROLLO DE LA HIDROELECTRICIDAD A PEQUEÑA ESCALA PARA USOS PRODUCTIVOS EN ZONAS FUERA DE RED</b>	106,488,766.00	33,468,174.72	73,020,591.28	31.43
RENTAS DEL TESORO / ALIVIO BID	4,675,294.00	3,930,355.78	744,938.22	84.07
DONACIONES EXTERNAS	101,813,472.00	29,537,818.94	72,275,653.06	29.01
<b>PROYECTO DE ELECTRIFICACIÓN RURAL PARA ZONAS AISLADAS (PERZA/BM-3760/TF051960)</b>	1,030,490.00	902,331.81	128,158.19	87.56
DONACIONES EXTERNAS	821,122.00	821,121.95	0.05	100.00
RENTAS DEL TESORO / ALIVIO BID	209,368.00	81,209.86	128,158.14	38.79
<b>INSTALACIÓN DE SISTEMA FOTOVOLTAICO CON CONEXIÓN A LA RED DE DISTRIBUCIÓN ELÉCTRICA EN LA TRINIDAD,DIRIAMBÁ</b>	109,403,889.75	100,986,967.28	8,416,922.47	92.31
RENTAS DEL TESORO / ALIVIO BID	7,021,826.75	5,380,869.52	1,640,957.23	76.63
DONACIONES EXTERNAS	102,382,063.00	95,606,097.76	6,775,965.24	93.38
<b>PREINVERSIÓN Y ESTUDIOS DE PROYECTOS DE GENERACIÓN DE ENERGÍA RENOVABLE (PNESER)</b>	20,550,204.00	0.00	20,550,204.00	0.00
DONACIONES EXTERNAS	20,550,204.00	0.00	20,550,204.00	0.00
<b>CONSTRUCCIÓN DE RED DE DISTRIBUCIÓN ELÉCTRICA RURAL EN LOS DEPARTAMENTOS DE NUEVA SEGOVIA,MADRIZ,ESTELI,JINOTEGA Y MATAGALPA (PNESER)</b>	69,521,402.00	3,391,568.91	66,129,833.09	4.88
RENTAS DEL TESORO / ALIVIO BID	5,708,024.00	3,391,568.91	2,316,455.09	59.42
PRÉSTAMOS EXTERNOS	63,813,378.00	0.00	63,813,378.00	0.00
<b>CONSTRUCCIÓN DE RED DE DISTRIBUCIÓN ELÉCTRICA RURAL EN LOS DEPARTAMENTOS DE LEON Y CHINANDEGA (PNESER)</b>	30,465,931.00	0.00	30,465,931.00	0.00
PRÉSTAMOS EXTERNOS	30,465,931.00	0.00	30,465,931.00	0.00
<b>CONSTRUCCIÓN DE RED DE DISTRIBUCIÓN ELÉCTRICA RURAL EN LA ZONA NORTE DEL DEPARTAMENTO DE MANAGUA (PNESER)</b>	20,009,995.00	0.00	20,009,995.00	0.00
PRÉSTAMOS EXTERNOS	20,009,995.00	0.00	20,009,995.00	0.00
<b>CONSTRUCCIÓN DE RED DE DISTRIBUCIÓN ELÉCTRICA RURAL EN LOS DEPARTAMENTOS DE BOACO,CHONTALES,RIO SAN JUAN Y RAAS. (PNESER)</b>	8,890,080.00	0.00	8,890,080.00	0.00
PRÉSTAMOS EXTERNOS	8,890,080.00	0.00	8,890,080.00	0.00
<b>CONSTRUCCION DE RED DE DIDTRIBUCIÓN ELECTRICA RURAL EN LOS DEPARTAMENTOS DE MASAYA, GRANADA, CARAZO, Y RIVAS (PNESER)</b>	27,276,287.00	0.00	27,276,287.00	0.00
PRÉSTAMOS EXTERNOS	27,276,287.00	0.00	27,276,287.00	0.00
<b>NORMALIZACIÓN DEL SERVICIO ELÉCTRICO EN ASENTAMIENTOS SECTOR MANAGUA (PNESER)</b>	57,712,949.00	2,553,484.37	55,159,464.63	4.42
RENTAS DEL TESORO / ALIVIO BID	4,192,237.00	2,553,484.37	1,638,752.63	60.91
PRÉSTAMOS EXTERNOS	53,520,712.00	0.00	53,520,712.00	0.00
<b>CONSTRUCCION DE RED DE DISTRIBUCIÓN ELECTRICA RURAL EN LOS DEPARTAMENTOS DE RAAN.(PNESER)</b>	3,742,617.00	0.00	3,742,617.00	0.00
PRÉSTAMOS EXTERNOS	3,742,617.00	0.00	3,742,617.00	0.00
<b>ASIGNACIONES Y SUBVENCIONES</b>	<b>3,803,712,061.00</b>	<b>3,138,296,176.64</b>	<b>665,415,884.36</b>	<b>82.51</b>
RENTAS DEL TESORO	2,851,108,268.00	2,618,886,413.94	232,221,854.06	91.86

**GOBIERNO CENTRAL**  
**EJECUCION PROGRAMA DE INVERSION PUBLICA 2012**  
**ENERO - SEPTIEMBRE**  
**(Córdobas)**

INSTITUCION / PROYECTO / FUENTE	PRESUPUESTO ACTUALIZADO	DEVENGADO ACUMULADO	SALDO ANUAL	% EJECUCION
<b>ASIGNACIONES Y SUBVENCIONES</b>				
RENTAS CON DESTINO ESPECÍFICO	1,101,500.00	1,000,000.00	101,500.00	90.79
RENTAS DEL TESORO / ALIVIO BID	190,432,378.00	129,500,219.42	60,932,158.58	68.00
PRÉSTAMOS EXTERNOS	375,863,732.00	132,378,847.32	243,484,884.68	35.22
DONACIONES EXTERNAS	385,206,183.00	256,530,695.96	128,675,487.04	66.60
<b>INSTITUTO NICARAGUENSE DE TURISMO</b>	<b>66,478,900.00</b>	<b>43,737,214.40</b>	<b>22,741,685.60</b>	<b>65.79</b>
PRÉSTAMOS EXTERNOS	66,478,900.00	43,737,214.40	22,741,685.60	65.79
CONSTRUCCION DEL AERODROMO SAN JUAN DE NICARAGUA (BID-SF-1702/NI)	44,159,000.00	40,548,626.78	3,610,373.22	91.82
PRÉSTAMOS EXTERNOS	44,159,000.00	40,548,626.78	3,610,373.22	91.82
CONSTRUCCION DE PUESTOS FRONTERIZOS (BID-SF-1702/NI)	6,954,000.00	2,788,587.62	4,165,412.38	40.10
PRÉSTAMOS EXTERNOS	6,954,000.00	2,788,587.62	4,165,412.38	40.10
MEJORAMIENTO DE LA INFRAESTRUCTURA TURISTICA EN RIO SAN JUAN(BID-SF-1702/NI)	941,000.00	400,000.00	541,000.00	42.51
PRÉSTAMOS EXTERNOS	941,000.00	400,000.00	541,000.00	42.51
CONSTRUCCION DE EMBARCADERO PARA PEQUEÑOS LANCHEROS EN EL CENTRO TURISTICO DE GRANADA	807,725.00	0.00	807,725.00	0.00
PRÉSTAMOS EXTERNOS	807,725.00	0.00	807,725.00	0.00
AMPLIACION Y EQUIPAMIENTO DE OFICINAS CENTRALES DE INTUR	4,186,000.00	0.00	4,186,000.00	0.00
PRÉSTAMOS EXTERNOS	4,186,000.00	0.00	4,186,000.00	0.00
CONSTRUCCION DE UN CENTRO CULTURAL, DE OCIO Y TEMATIZADO EN SAN JUAN DEL SUR,RIVAS	2,943,125.00	0.00	2,943,125.00	0.00
PRÉSTAMOS EXTERNOS	2,943,125.00	0.00	2,943,125.00	0.00
CONSTRUCCION DE UN EMBARCADERO TURISTICO Y SU CENTRO TEMATICO EN LA VIRGEN	1,679,800.00	0.00	1,679,800.00	0.00
PRÉSTAMOS EXTERNOS	1,679,800.00	0.00	1,679,800.00	0.00
RESTAURACION Y CONSERVACION DEL ANTIGUO HOSPITAL DE GRANADA PARA USO TURISTICO	588,625.00	0.00	588,625.00	0.00
PRÉSTAMOS EXTERNOS	588,625.00	0.00	588,625.00	0.00
AMPLIACION DE LA CALLE LA CALZADA EN EL MUNICIPIO DE GRANADA	681,000.00	0.00	681,000.00	0.00
PRÉSTAMOS EXTERNOS	681,000.00	0.00	681,000.00	0.00
CONSTRUCCION DE INSTALACIONES TURISTICAS EN LA RUTA ESCENICA DEL LITORAL PACIFICO SUR	2,950,000.00	0.00	2,950,000.00	0.00
PRÉSTAMOS EXTERNOS	2,950,000.00	0.00	2,950,000.00	0.00
RESTAURACION Y EQUIPAMIENTO DE LA FORTALEZA LA POLVORA EN EL MUNICIPIO DE GRANADA	588,625.00	0.00	588,625.00	0.00
PRÉSTAMOS EXTERNOS	588,625.00	0.00	588,625.00	0.00
<b>INSTITUTO NICARAGUENSE DE ESTUDIOS TERRITORIALES</b>	<b>7,827,000.00</b>	<b>7,620,870.36</b>	<b>206,129.64</b>	<b>97.37</b>
RENTAS DEL TESORO	7,827,000.00	7,620,870.36	206,129.64	97.37
AMPLIACIÓN DE LA RED DE ESTACIONES METEOROLÓGICA EN VARIOS DEPARTAMENTOS	869,962.00	869,962.00	0.00	100.00
RENTAS DEL TESORO	869,962.00	869,962.00	0.00	100.00
REPOSICIÓN DE EQUIPOS PARA MEJORAR EL SISTEMA DE MONITOREO DE LA RED METEOROLÓGICA CONVENCIONAL TELEMÉTRICA	939,678.00	939,672.08	5.92	100.00
RENTAS DEL TESORO	939,678.00	939,672.08	5.92	100.00
MEJORAMIENTO DE LA CAPACIDAD DE NAVEGACIÓN EN NICARAGUA A TRAVÉS DE LA ACTUALIZACIÓN DE LAS CARTAS NÁUTICAS	2,146,239.00	1,943,914.48	202,324.52	90.57
RENTAS DEL TESORO	2,146,239.00	1,943,914.48	202,324.52	90.57
AMPLIACIÓN DE LA RED DE ESTACIONES PARA LA VIGILANCIA METEOROLÓGICA DE LA RAAS	1,199,684.00	1,195,921.58	3,762.42	99.69
RENTAS DEL TESORO	1,199,684.00	1,195,921.58	3,762.42	99.69
FORTEALECIMIENTO DE LA RED DE MONITOREO HIDROMÉTRICA NACIONAL	875,275.00	875,238.89	36.11	100.00
RENTAS DEL TESORO	875,275.00	875,238.89	36.11	100.00

**GOBIERNO CENTRAL**  
**EJECUCION PROGRAMA DE INVERSION PUBLICA 2012**  
**ENERO - SEPTIEMBRE**  
**(Córdoba)**

INSTITUCION / PROYECTO / FUENTE	PRESUPUESTO ACTUALIZADO	DEVENGADO ACUMULADO	SALDO ANUAL	% EJECUCION
<b>ASIGNACIONES Y SUBVENCIONES</b>				
<b>INSTITUTO NICARAGUENSE DE ESTUDIOS TERRITORIALES</b>	<b>7,827,000.00</b>	<b>7,620,870.36</b>	<b>206,129.64</b>	<b>97.37</b>
RENTAS DEL TESORO	7,827,000.00	7,620,870.36	206,129.64	97.37
INSTALACIÓN DE ESTACIONES SÍSMICAS EN LA ZONA NORTE DE NICARAGUA	1,796,162.00	1,796,161.33	0.67	100.00
RENTAS DEL TESORO	1,796,162.00	1,796,161.33	0.67	100.00
<b>INSTITUTO DE DESARROLLO RURAL</b>	<b>41,148,261.00</b>	<b>33,459,170.09</b>	<b>7,689,090.91</b>	<b>81.31</b>
PRÉSTAMOS EXTERNOS	41,148,261.00	33,459,170.09	7,689,090.91	81.31
REHABILITACIÓN DE CAMINOS RURALES PRODUCTIVOS DE ACCESO A MERCADOS	18,595,786.70	13,979,564.69	4,616,222.01	75.18
PRÉSTAMOS EXTERNOS	18,595,786.70	13,979,564.69	4,616,222.01	75.18
REHABILITACION DEL CAMINO EL COYOLAR-EL CARAO-LAS PAVAS (PND)(BID-1702)	196,826.33	196,826.33	0.00	100.00
PRÉSTAMOS EXTERNOS	196,826.33	196,826.33	0.00	100.00
REHABILITACION DEL CAMINO LAS PITAHAYAS-RANCHERIAS (PND)(BID-1702)	66,792.67	66,792.67	0.00	100.00
PRÉSTAMOS EXTERNOS	66,792.67	66,792.67	0.00	100.00
REHABILITACION DEL CAMINO PUENTE DE PAIWAS-SAN IGNACIO(PND)(BID-1702)	7,167,276.69	7,167,275.88	0.81	100.00
PRÉSTAMOS EXTERNOS	7,167,276.69	7,167,275.88	0.81	100.00
REHABILITACION/MITIGACION TRAMO CAMINO PERICON-NAMASLI-ALTAGRACIA (PND)(BID-1702)	5,211,532.44	5,061,374.04	150,158.40	97.12
PRÉSTAMOS EXTERNOS	5,211,532.44	5,061,374.04	150,158.40	97.12
REHABILITACION/MITIGACION TRAMO CAMINO SAN JERONIMO-LA LIMA-APAGUISQUE(PND)(BID-1702)	2,808,675.40	2,065,099.75	743,575.65	73.53
PRÉSTAMOS EXTERNOS	2,808,675.40	2,065,099.75	743,575.65	73.53
REHABILITACION/MITIGACION TRAMO CAMINO LAS SABANAS-CHIGUAGUA-ZAPOTE-EL ENCINO(PND)(BID-1702)	2,688,664.00	1,898,381.87	790,282.13	70.61
PRÉSTAMOS EXTERNOS	2,688,664.00	1,898,381.87	790,282.13	70.61
REHABILITACION Y MEJORAMIENTO DEL CAMINO LECHERO TRAMO RIO BLANCO-EL MUÑECO	4,412,706.77	3,023,854.86	1,388,851.91	68.53
PRÉSTAMOS EXTERNOS	4,412,706.77	3,023,854.86	1,388,851.91	68.53
<b>FONDO DE INVERSION SOCIAL DE EMERGENCIA</b>	<b>212,835,658.00</b>	<b>143,145,339.80</b>	<b>69,690,318.20</b>	<b>67.26</b>
RENTAS DEL TESORO / ALIVIO BID	5,797,000.00	4,589,396.00	1,207,604.00	79.17
PRÉSTAMOS EXTERNOS	10,233,571.00	6,135,126.01	4,098,444.99	59.95
DONACIONES EXTERNAS	196,805,087.00	132,420,817.79	64,384,269.21	67.29
PROYECTO DE INFRAESTRUCTURA EN TRANSPORTE VIAL	3,584,873.00	1,794,564.00	1,790,309.00	50.06
DONACIONES EXTERNAS	2,018,275.00	1,270,696.00	747,579.00	62.96
PRÉSTAMOS EXTERNOS	1,566,598.00	523,868.00	1,042,730.00	33.44
PROYECTO DE INFRAESTRUCTURA EN OBRAS Y SERVICIOS COMUNITARIOS	23,355,449.00	15,869,625.29	7,485,823.71	67.95
DONACIONES EXTERNAS	16,441,273.00	10,258,367.28	6,182,905.72	62.39
PRÉSTAMOS EXTERNOS	6,914,176.00	5,611,258.01	1,302,917.99	81.16
PROYECTO DE INFRAESTRUCTURA EN AGUA Y SANEAMIENTO RURAL	185,895,336.00	125,481,150.51	60,414,185.49	67.50
RENTAS DEL TESORO / ALIVIO BID	5,797,000.00	4,589,396.00	1,207,604.00	79.17
PRÉSTAMOS EXTERNOS	1,752,797.00	0.00	1,752,797.00	0.00
DONACIONES EXTERNAS	178,345,539.00	120,891,754.51	57,453,784.49	67.79
<b>GOBIERNO REGIONAL AUTONOMO ATLANTICO NORTE</b>	<b>96,570,000.00</b>	<b>37,555,028.95</b>	<b>59,014,971.05</b>	<b>38.89</b>
RENTAS DEL TESORO	13,937,082.00	9,301,576.45	4,635,505.55	66.74
RENTAS DEL TESORO / ALIVIO BID	21,062,918.00	17,344,592.47	3,718,325.53	82.35
PRÉSTAMOS EXTERNOS	61,570,000.00	10,908,860.03	50,661,139.97	17.72

**GOBIERNO CENTRAL**  
**EJECUCION PROGRAMA DE INVERSION PUBLICA 2012**  
**ENERO - SEPTIEMBRE**  
**(Córdobas)**

INSTITUCION / PROYECTO / FUENTE	PRESUPUESTO ACTUALIZADO	DEVENGADO ACUMULADO	SALDO ANUAL	% EJECUCION
<b>ASIGNACIONES Y SUBVENCIONES</b>				
<b>GOBIERNO REGIONAL AUTONOMO ATLANTICO NORTE</b>	<b>96,570,000.00</b>	<b>37,555,028.95</b>	<b>59,014,971.05</b>	<b>38.89</b>
RENTAS DEL TESORO	13,937,082.00	9,301,576.45	4,635,505.55	66.74
RENTAS DEL TESORO / ALIVIO BID	21,062,918.00	17,344,592.47	3,718,325.53	82.35
PRÉSTAMOS EXTERNOS	61,570,000.00	10,908,860.03	50,661,139.97	17.72
<b>RECONSTRUCCIÓN DE VIVIENDAS E INFRAESTRUCTURA SOCIAL</b>	56,800,000.00	10,908,860.03	45,891,139.97	19.21
PRÉSTAMOS EXTERNOS	56,800,000.00	10,908,860.03	45,891,139.97	19.21
<b>RECONSTRUCCIÓN DE PEQUEÑAS INFRAESTRUCTURAS</b>	4,770,000.00	0.00	4,770,000.00	0.00
PRÉSTAMOS EXTERNOS	4,770,000.00	0.00	4,770,000.00	0.00
<b>CONSTRUCCIÓN DE PUESTO DE SALUD EN LA COMUNIDAD LIVING CREECK EN EL MUNICIPIO WASPAN, RAAN</b>	1,950,958.84	1,927,734.22	23,224.62	98.81
RENTAS DEL TESORO	1,950,958.84	1,927,734.22	23,224.62	98.81
<b>CONSTRUCCIÓN DE MINI ACUEDUCTO EN LA COMUNIDAD DE COPERNA DEL MUNICIPIO DE SIUNA, RAAN</b>	2,610,000.00	0.00	2,610,000.00	0.00
RENTAS DEL TESORO	2,610,000.00	0.00	2,610,000.00	0.00
<b>REHABILITACIÓN DE LA ESCUELA MULTIGRADO DE LA COMUNIDAD DE ANDRES, EN EL MUNICIPIO DE WASPAN, RAAN</b>	1,472,106.93	1,218,744.67	253,362.26	82.79
RENTAS DEL TESORO / ALIVIO BID	1,472,106.93	1,218,744.67	253,362.26	82.79
<b>CONSTRUCCIÓN DE ESCUELA MULTIGRADO EN LA COMUNIDAD DE SAWA DEL MUNICIPIO DE WASPAN, RAAN</b>	2,284,955.41	2,229,362.43	55,592.98	97.57
RENTAS DEL TESORO / ALIVIO BID	2,284,955.41	2,229,362.43	55,592.98	97.57
<b>CONSTRUCCIÓN DE ESCUELA MULTIGRADO EN LA COMUNIDAD DE KRASA DEL MUNICIPIO DE WASPAN, RAAN</b>	2,630,301.10	2,505,301.12	124,999.98	95.25
RENTAS DEL TESORO / ALIVIO BID	2,630,301.10	2,505,301.12	124,999.98	95.25
<b>CONSTRUCCIÓN DE ESCUELA MULTIGRADO EN LA COMUNIDAD DE ESPERANZA RÍO WAWA DEL MUNICIPIO DE WASPAN, RAAN</b>	2,413,770.71	2,393,770.71	20,000.00	99.17
RENTAS DEL TESORO / ALIVIO BID	2,413,770.71	2,393,770.71	20,000.00	99.17
<b>REHABILITACIÓN DEL ESTADIO MUNICIPAL EN EL MUNICIPIO DE WASPAN, RAAN</b>	349,587.43	27,500.00	322,087.43	7.87
RENTAS DEL TESORO	349,587.43	27,500.00	322,087.43	7.87
<b>CONSTRUCCIÓN DE PUENTE VEHICULAR EN EL MUNICIPIO DE PRINZAPOLKA, RAAN</b>	5,031,143.40	3,298,464.59	1,732,678.81	65.56
RENTAS DEL TESORO / ALIVIO BID	4,495,236.34	3,298,464.59	1,196,771.75	73.38
RENTAS DEL TESORO	535,907.06	0.00	535,907.06	0.00
<b>REHABILITACIÓN DEL COMPLEJO DEL CONSEJO REGIONAL EN EL MUNICIPIO DE PUERTO CABEZAS, RAAN</b>	1,605,519.34	1,184,477.98	421,041.36	73.78
RENTAS DEL TESORO	1,605,519.34	1,184,477.98	421,041.36	73.78
<b>REHABILITACION DEL CAMINO PRODUCTIVO BISMONA-MOOS-SAN RAFAEL DEL MUNICIPIO DE WASPAN, RAAN</b>	5,438,935.50	3,335,342.69	2,103,592.81	61.32
RENTAS DEL TESORO	107,082.00	70,069.21	37,012.79	65.44
RENTAS DEL TESORO / ALIVIO BID	5,331,853.50	3,265,273.48	2,066,580.02	61.24
<b>REHABILITACIÓN DEL CAMINO PRODUCTIVO YAHOYA-FLORIPÓN EN EL MUNICIPIO DE SIUNA, RAAN</b>	1,585,000.00	1,585,000.00	0.00	100.00
RENTAS DEL TESORO / ALIVIO BID	1,585,000.00	1,585,000.00	0.00	100.00
<b>CONSTRUCCIÓN DE PUENTE VEHICULAR EN EL BARRIO SAN JUDAS DEL MUNICIPIO DE PUERTO CABEZAS, RAAN</b>	1,490,282.00	1,283,853.83	206,428.17	86.15
RENTAS DEL TESORO	1,490,282.00	1,283,853.83	206,428.17	86.15
<b>CONSTRUCCIÓN DE ANDENES PEATONALES EN EL MUNICIPIO DE ROSITA</b>	849,694.01	848,675.47	1,018.54	99.88
RENTAS DEL TESORO / ALIVIO BID	849,694.01	848,675.47	1,018.54	99.88
<b>REHABILITACIÓN DE ESCUELA MULTIGRADO EN LA COMUNIDAD DE BILWAS KARMA EN EL MUNICIPIO DE WASPAN, RAAN</b>	85,000.00	85,000.00	0.00	100.00
RENTAS DEL TESORO	85,000.00	85,000.00	0.00	100.00

**GOBIERNO CENTRAL**  
**EJECUCION PROGRAMA DE INVERSION PUBLICA 2012**  
**ENERO - SEPTIEMBRE**  
**(Córdobas)**

INSTITUCION / PROYECTO / FUENTE	PRESUPUESTO ACTUALIZADO	DEVENGADO ACUMULADO	SALDO ANUAL	% EJECUCION
<b>ASIGNACIONES Y SUBVENCIONES</b>				
<b>GOBIERNO REGIONAL AUTONOMO ATLANTICO NORTE</b>	<b>96,570,000.00</b>	<b>37,555,028.95</b>	<b>59,014,971.05</b>	<b>38.89</b>
RENTAS DEL TESORO	13,937,082.00	9,301,576.45	4,635,505.55	66.74
RENTAS DEL TESORO / ALIVIO BID	21,062,918.00	17,344,592.47	3,718,325.53	82.35
PRÉSTAMOS EXTERNOS	61,570,000.00	10,908,860.03	50,661,139.97	17.72
REHABILITACIÓN DE ESCUELA MULTIGRADO EN LA COMUNIDAD DE AWASTINGNI EN EL MUNICIPIO DE WASPAN, RAAN	1,487,667.72	1,487,667.72	0.00	100.00
RENTAS DEL TESORO	1,487,667.72	1,487,667.72	0.00	100.00
REHABILITACIÓN DE ESCUELA MULTIGRADO EN LA COMUNIDAD DE CABO GRACIAS A DIOS EN EL MUNICIPIO DE WASPAN, RAAN	3,715,077.61	3,235,273.49	479,804.12	87.08
RENTAS DEL TESORO	3,715,077.61	3,235,273.49	479,804.12	87.08
<b>GOBIERNO REGIONAL AUTONOMO ATLANTICO SUR</b>	<b>35,000,000.00</b>	<b>15,459,812.98</b>	<b>19,540,187.02</b>	<b>44.17</b>
RENTAS DEL TESORO	21,198,540.00	10,548,468.03	10,650,071.97	49.76
RENTAS DEL TESORO / ALIVIO BID	13,801,460.00	4,911,344.95	8,890,115.05	35.59
CONSTRUCCIÓN DE CASA REGIONAL DE CULTURA EN EL MUNICIPIO DE BLUEFIELDS	5,975,000.00	2,087,365.27	3,887,634.73	34.93
RENTAS DEL TESORO	5,975,000.00	2,087,365.27	3,887,634.73	34.93
MEJORAMIENTO CAMINO BLUEFIELDS-NUEVA GUINEA	6,291,760.00	113,356.00	6,178,404.00	1.80
RENTAS DEL TESORO / ALIVIO BID	6,291,760.00	113,356.00	6,178,404.00	1.80
MEJORAMIENTO DE CAMINO LA FONSECA-LA PICHINGA, MUNICIPIO DE KUKRA HILL	1,984,800.00	1,960,270.20	24,529.80	98.76
RENTAS DEL TESORO / ALIVIO BID	1,984,800.00	1,960,270.20	24,529.80	98.76
CONSTRUCCIÓN DE MUELLE EN LA COMUNIDAD DE RAMA KAY, BLUEFIELDS	867,600.00	0.00	867,600.00	0.00
RENTAS DEL TESORO / ALIVIO BID	867,600.00	0.00	867,600.00	0.00
MEJORAMIENTO DE CAMINO WASPADO-KAROLA, MUNICIPIO EL TORTUGUERO	1,312,200.00	1,281,100.00	31,100.00	97.63
RENTAS DEL TESORO / ALIVIO BID	1,312,200.00	1,281,100.00	31,100.00	97.63
MEJORAMIENTO ESTADIO MUNICIPAL DE LAGUNA DE PERLAS	2,068,700.00	2,044,761.24	23,938.76	98.84
RENTAS DEL TESORO	2,068,700.00	2,044,761.24	23,938.76	98.84
APORTE PARA LA CONSTRUCCIÓN DE GIMNASIO DEPORTIVO EN CORN ISLAND	2,911,900.00	2,830,000.00	81,900.00	97.19
RENTAS DEL TESORO	2,911,900.00	2,830,000.00	81,900.00	97.19
CONSTRUCCIÓN DE CANCHA MULTIUSO BARRIO SAN MATEO, BLUEFIELDS	2,498,050.00	0.00	2,498,050.00	0.00
RENTAS DEL TESORO	2,498,050.00	0.00	2,498,050.00	0.00
MEJORAMIENTO DEL ESTADIO MUNICIPAL EN UBÚ NORTE DEL MUNICIPIO DE PAIWAS	3,175,600.00	2,208,541.52	967,058.48	69.55
RENTAS DEL TESORO	3,175,600.00	2,208,541.52	967,058.48	69.55
CONTRUCCIÓN DE AUDITORIO EN CENTRO ESCOLAR HORATIO HODGSON, BLUEFIELDS	2,997,300.00	1,556,618.75	1,440,681.25	51.93
RENTAS DEL TESORO / ALIVIO BID	2,997,300.00	1,556,618.75	1,440,681.25	51.93
CONSTRUCCIÓN DE ESTADIO DE BEISBOL INFANTIL EN EL BARRIO OLD BANK, BLUEFIELDS	1,597,300.00	0.00	1,597,300.00	0.00
RENTAS DEL TESORO	1,597,300.00	0.00	1,597,300.00	0.00
CONSTRUCCIÓN DE LAVANDERÍAS PÚBLICAS EN EL BARRIO SAN MATEO, BLUEFIELDS	347,800.00	0.00	347,800.00	0.00
RENTAS DEL TESORO / ALIVIO BID	347,800.00	0.00	347,800.00	0.00
CONSTRUCCIÓN DE ESTADIO DE BEISBOL EN EL PUERTO EL BLUFF, BLUEFIELDS	1,594,190.00	0.00	1,594,190.00	0.00
RENTAS DEL TESORO	1,594,190.00	0.00	1,594,190.00	0.00
CONSTRUCCIÓN DELEGACIÓN POLICIAL EN EL MUNICIPIO DE BLUEFIELDS	1,377,800.00	1,377,800.00	0.00	100.00
RENTAS DEL TESORO	1,377,800.00	1,377,800.00	0.00	100.00
<b>EMPRESA NICARAGUENSE DE ACUEDUCTOS Y</b>	<b>201,271,000.00</b>	<b>135,173,849.25</b>	<b>66,097,150.75</b>	<b>67.16</b>

**GOBIERNO CENTRAL**  
**EJECUCION PROGRAMA DE INVERSION PUBLICA 2012**  
**ENERO - SEPTIEMBRE**  
**(Córdobas)**

INSTITUCION / PROYECTO / FUENTE	PRESUPUESTO ACTUALIZADO	DEVENGADO ACUMULADO	SALDO ANUAL	% EJECUCION
<b>ASIGNACIONES Y SUBVENCIONES</b>				
<b>EMPRESA NICARAGUENSE DE ACUEDUCTOS Y ALCANTARILLADOS SANITARIOS</b>	<b>201,271,000.00</b>	<b>135,173,849.25</b>	<b>66,097,150.75</b>	<b>67.16</b>
RENTAS DEL TESORO	0.00	0.00	0.00	0.00
RENTAS DEL TESORO / ALIVIO BID	77,771,000.00	45,992,200.00	31,778,800.00	59.14
DONACIONES EXTERNAS	123,500,000.00	89,181,649.25	34,318,350.75	72.21
<b>MEJORAMIENTO Y AMPLIACION DE LOS SERVICIOS DE AGUA POTABLE Y SANEAMIENTO EN MANAGUA</b>	<b>100,000,000.00</b>	<b>89,181,649.25</b>	<b>10,818,350.75</b>	<b>89.18</b>
DONACIONES EXTERNAS	100,000,000.00	89,181,649.25	10,818,350.75	89.18
<b>MEJORAMIENTO DE LA CAPACIDAD DE MICRO-MEDICION DE LOS SISTEMA DE AGUA POTABLE A NIVEL NACIONAL</b>	<b>66,559,000.00</b>	<b>44,242,200.00</b>	<b>22,316,800.00</b>	<b>66.47</b>
RENTAS DEL TESORO / ALIVIO BID	66,559,000.00	44,242,200.00	22,316,800.00	66.47
<b>CONSTRUCCION Y EQUIPAMIENTO DEL POZO EL CAPULIN NO. 2 DEL SISTEMA DE AGUA POTABLE DE GRANADA</b>	<b>5,612,500.00</b>	<b>1,750,000.00</b>	<b>3,862,500.00</b>	<b>31.18</b>
RENTAS DEL TESORO / ALIVIO BID	5,612,500.00	1,750,000.00	3,862,500.00	31.18
<b>REHABILITACION DE CINCO POZOS DEL SISTEMA DE AGUA POTABLE DE GRANADA</b>	<b>5,599,500.00</b>	<b>0.00</b>	<b>5,599,500.00</b>	<b>0.00</b>
RENTAS DEL TESORO / ALIVIO BID	5,599,500.00	0.00	5,599,500.00	0.00
<b>MEJORAMIENTO Y AMPLIACION DEL SERVICIO DE AGUA POTABLE DE LA CIUDAD DE RIVAS</b>	<b>23,500,000.00</b>	<b>0.00</b>	<b>23,500,000.00</b>	<b>0.00</b>
DONACIONES EXTERNAS	23,500,000.00	0.00	23,500,000.00	0.00
<b>INSTITUTO DE LA VIVIENDA URBANA Y RURAL</b>	<b>161,519,000.00</b>	<b>29,528,081.99</b>	<b>131,990,918.01</b>	<b>18.28</b>
RENTAS DEL TESORO	0.00	0.00	0.00	0.00
RENTAS DEL TESORO / ALIVIO BID	8,500,000.00	7,201,251.00	1,298,749.00	84.72
PRÉSTAMOS EXTERNOS	153,019,000.00	22,326,830.99	130,692,169.01	14.59
<b>CONSTRUCCION DE VIVIENDAS NUEVAS BAJO LA MODALIDAD DE SUBSIDIO DE INGRESOS BAJOS (BID/1944/BL-NI)</b>	<b>700,241.00</b>	<b>700,240.99</b>	<b>0.01</b>	<b>100.00</b>
PRÉSTAMOS EXTERNOS	700,241.00	700,240.99	0.01	100.00
<b>CONSTRUCCION DE VIVIENDAS NUEVAS BAJO LA MODALIDAD DE SUBSIDIO DE INGRESOS MODERADOS (BID/1944/BL-NI)</b>	<b>690,827.00</b>	<b>690,826.00</b>	<b>1.00</b>	<b>100.00</b>
PRÉSTAMOS EXTERNOS	690,827.00	690,826.00	1.00	100.00
<b>CONSTRUCCION DE VIVIENDAS NUEVAS PROGRESIVAS BAJO LA MODALIDAD DE SUBSIDIO SIN CRÉDITO</b>	<b>57,947,483.00</b>	<b>16,152,015.00</b>	<b>41,795,468.00</b>	<b>27.87</b>
RENTAS DEL TESORO / ALIVIO BID	8,500,000.00	7,201,251.00	1,298,749.00	84.72
PRÉSTAMOS EXTERNOS	49,447,483.00	8,950,764.00	40,496,719.00	18.10
<b>CONSTRUCCION DE VIVIENDAS NUEVAS PROGRESIVAS BAJO LA MODALIDAD DE SUBSIDIO CON CRÉDITO</b>	<b>24,738,483.00</b>	<b>0.00</b>	<b>24,738,483.00</b>	<b>0.00</b>
PRÉSTAMOS EXTERNOS	24,738,483.00	0.00	24,738,483.00	0.00
<b>MEJORAMIENTO PROGRESIVO DE VIVIENDAS BAJO LA MODALIDAD DE SUBSIDIO SIN CRÉDITO</b>	<b>25,913,483.00</b>	<b>0.00</b>	<b>25,913,483.00</b>	<b>0.00</b>
PRÉSTAMOS EXTERNOS	25,913,483.00	0.00	25,913,483.00	0.00
<b>MEJORAMIENTO PROGRESIVO DE VIVIENDAS BAJO LA MODALIDAD DE SUBSIDIO CON CRÉDITO</b>	<b>10,638,483.00</b>	<b>0.00</b>	<b>10,638,483.00</b>	<b>0.00</b>
PRÉSTAMOS EXTERNOS	10,638,483.00	0.00	10,638,483.00	0.00
<b>MEJORAMIENTO DE LA INFRAESTRUCTURA Y SERVICIOS BASICOS EN BARRIOS URBANOS</b>	<b>28,905,000.00</b>	<b>0.00</b>	<b>28,905,000.00</b>	<b>0.00</b>
PRÉSTAMOS EXTERNOS	28,905,000.00	0.00	28,905,000.00	0.00
<b>CONST. Y MEJORAMIENTO DE VIVIENDAS SOCIALES PARA FAMILIAS AFECTADAS POR CENTRO DE BAJA PRESION 2011</b>	<b>11,985,000.00</b>	<b>11,985,000.00</b>	<b>0.00</b>	<b>100.00</b>
PRÉSTAMOS EXTERNOS	11,985,000.00	11,985,000.00	0.00	100.00
<b>EMPRESA NACIONAL DE TRANSMISION ELECTRICA</b>	<b>63,500,000.00</b>	<b>49,461,435.00</b>	<b>14,038,565.00</b>	<b>77.89</b>
RENTAS DEL TESORO	0.00	0.00	0.00	0.00
RENTAS DEL TESORO / ALIVIO BID	63,500,000.00	49,461,435.00	14,038,565.00	77.89
PRÉSTAMOS EXTERNOS	0.00	0.00	0.00	0.00

**GOBIERNO CENTRAL**  
**EJECUCION PROGRAMA DE INVERSION PUBLICA 2012**  
**ENERO - SEPTIEMBRE**  
**(Córdoba)**

INSTITUCION / PROYECTO / FUENTE	PRESUPUESTO ACTUALIZADO	DEVENGADO ACUMULADO	SALDO ANUAL	% EJECUCION
<b>ASIGNACIONES Y SUBVENCIONES</b>				
<b>EMPRESA NACIONAL DE TRANSMISION ELECTRICA</b>	<b>63,500,000.00</b>	<b>49,461,435.00</b>	<b>14,038,565.00</b>	<b>77.89</b>
RENTAS DEL TESORO	0.00	0.00	0.00	0.00
RENTAS DEL TESORO / ALIVIO BID	63,500,000.00	49,461,435.00	14,038,565.00	77.89
PRÉSTAMOS EXTERNOS	0.00	0.00	0.00	0.00
<b>REHABILITACION SISTEMA DE TRANSMISION ELECTRICA MANAGUA (FASE IV)</b>	353,205.00	252,738.00	100,467.00	71.56
RENTAS DEL TESORO / ALIVIO BID	353,205.00	252,738.00	100,467.00	71.56
<b>AMPLIACION SUBESTACION TICUANTEPE SEGUNDA ETAPA</b>	353,205.00	252,738.00	100,467.00	71.56
RENTAS DEL TESORO / ALIVIO BID	353,205.00	252,738.00	100,467.00	71.56
<b>REFUERZOS NACIONALES PROYECTO SIEPAC (BID-1877-BL-NI)</b>	3,525,218.00	3,395,315.00	129,903.00	96.32
RENTAS DEL TESORO / ALIVIO BID	3,525,218.00	3,395,315.00	129,903.00	96.32
<b>CONSTRUCCIÓN DE ANILLO DE OCCIDENTE 138 KV Y CONVERSION DE SUBESTACIONES A 138KV (BID 1933-BL-NI)</b>	470,940.00	341,037.00	129,903.00	72.42
RENTAS DEL TESORO / ALIVIO BID	470,940.00	341,037.00	129,903.00	72.42
<b>SUMINISTRO Y MONTAJE DE TRANSFORMADORES DE POTENCIA (BID 1933-BL-NI)</b>	5,809,495.00	5,679,592.00	129,903.00	97.76
RENTAS DEL TESORO / ALIVIO BID	5,809,495.00	5,679,592.00	129,903.00	97.76
<b>CONSTRUCCION LINEA DE TRANSMISION 138 KV SAN RAMON -MATIGUAS (BID 1933 BL-NI)</b>	2,354,700.00	1,753,857.00	600,843.00	74.48
RENTAS DEL TESORO / ALIVIO BID	2,354,700.00	1,753,857.00	600,843.00	74.48
<b>MODERNIZACION Y REUBICACION SUBESTACION MATAGALPA (BEI FI-24905-NI)</b>	117,735.00	84,240.00	33,495.00	71.55
RENTAS DEL TESORO / ALIVIO BID	117,735.00	84,240.00	33,495.00	71.55
<b>CONSTRUCCION ANILLO DE MANAGUA - MASAYA - SAN BENITO - LOS BRASILES EN 230 KV (BEI FI-24905-NI)</b>	6,090,526.00	4,547,610.00	1,542,916.00	74.67
RENTAS DEL TESORO / ALIVIO BID	6,090,526.00	4,547,610.00	1,542,916.00	74.67
<b>SUMINISTRO Y MONTAJE DE EQUIPOS DE SUBESTACIONES Y PROTECCION (BID1933-BL-NI)</b>	117,735.00	84,240.00	33,495.00	71.55
RENTAS DEL TESORO / ALIVIO BID	117,735.00	84,240.00	33,495.00	71.55
<b>CONSTRUCCIÓN SUBESTACIONES Y LINEAS DE TRANSMISION EN YALI, OCOTAL, EL SAUCE, TERRABONA Y AMPLIACION DE SUBESTACIONES ESTELI Y SAN RAMON - PNESEER</b>	17,978,134.00	13,406,544.00	4,571,590.00	74.57
RENTAS DEL TESORO / ALIVIO BID	17,978,134.00	13,406,544.00	4,571,590.00	74.57
<b>CONSTRUCCION SUBESTACION Y LINEA DE TRANSMISION 138 KV EN EL CUA Y LA DALIA Y AMPLIACION DE SUBESTACION SAN RAMON - PNESEER</b>	7,546,814.00	5,623,605.00	1,923,209.00	74.52
RENTAS DEL TESORO / ALIVIO BID	7,546,814.00	5,623,605.00	1,923,209.00	74.52
<b>ADQUISICION DE MAQUINARIA Y EQUIPOS PARA MANTENIMIENTO DEL SISTEMA NACIONAL DE TRANSMISION</b>	62,894.00	45,000.00	17,894.00	71.55
RENTAS DEL TESORO / ALIVIO BID	62,894.00	45,000.00	17,894.00	71.55
<b>CONSTRUCCION DE LINEAS DE TRANSMISION PARA CONECTAR LAS PLANTAS EOLICAS EOLO Y BLUE POWER</b>	6,352,470.00	4,748,121.00	1,604,349.00	74.74
RENTAS DEL TESORO / ALIVIO BID	6,352,470.00	4,748,121.00	1,604,349.00	74.74
<b>CONSTRUCCION LINEA DE TRANSMISION PARA CONECTAR LA PLANTA GEOTERMICA SAN JACINTO TIZATE</b>	4,450,383.00	3,325,617.00	1,124,766.00	74.73
RENTAS DEL TESORO / ALIVIO BID	4,450,383.00	3,325,617.00	1,124,766.00	74.73
<b>CONSTRUCCION LINEA DE TRANSMISION PARA CONECTAR LA PLANTA HIDROELECTRICA TUMARIN</b>	7,916,546.00	5,921,181.00	1,995,365.00	74.80
RENTAS DEL TESORO / ALIVIO BID	7,916,546.00	5,921,181.00	1,995,365.00	74.80
<b>TRANSFERENCIA MUNICIPAL</b>	<b>2,711,554,146.00</b>	<b>2,519,963,941.00</b>	<b>191,590,205.00</b>	<b>92.93</b>
RENTAS DEL TESORO	2,711,554,146.00	2,519,963,941.00	191,590,205.00	92.93
<b>TRANSFERENCIA MUNICIPAL(PROYECTOS DE INVERSIÓN)</b>	2,711,554,146.00	2,519,963,941.00	191,590,205.00	92.93
RENTAS DEL TESORO	2,711,554,146.00	2,519,963,941.00	191,590,205.00	92.93
<b>DIRECCIÓN GENERAL DE SERVICIOS ADUANEROS</b>	<b>6,101,500.00</b>	<b>4,358,000.00</b>	<b>1,743,500.00</b>	<b>71.43</b>

**GOBIERNO CENTRAL**  
**EJECUCION PROGRAMA DE INVERSION PUBLICA 2012**  
**ENERO - SEPTIEMBRE**  
**(Córdobas)**

INSTITUCION / PROYECTO / FUENTE	PRESUPUESTO ACTUALIZADO	DEVENGADO ACUMULADO	SALDO ANUAL	% EJECUCION
<b>ASIGNACIONES Y SUBVENCIONES</b>				
<b>DIRECCIÓN GENERAL DE SERVICIOS ADUANEROS</b>	<b>6,101,500.00</b>	<b>4,358,000.00</b>	<b>1,743,500.00</b>	<b>71.43</b>
<b>RENTAS DEL TESORO</b>	<b>5,000,000.00</b>	<b>3,358,000.00</b>	<b>1,642,000.00</b>	<b>67.16</b>
<b>RENTAS CON DESTINO ESPECÍFICO</b>	<b>1,101,500.00</b>	<b>1,000,000.00</b>	<b>101,500.00</b>	<b>90.79</b>
<b>MEJORAMIENTO DE LA INFRAESTRUCTURA DE DEPENDENCIAS DE LA DGA</b>	6,101,500.00	4,358,000.00	1,743,500.00	71.43
RENTAS CON DESTINO ESPECÍFICO	1,101,500.00	1,000,000.00	101,500.00	90.79
RENTAS DEL TESORO	5,000,000.00	3,358,000.00	1,642,000.00	67.16
<b>CONSEJO NACIONAL DEL DEPORTE, LA EDUCACION FISICA Y LA RECREACION FISICA</b>	<b>58,390,500.00</b>	<b>42,157,435.14</b>	<b>16,233,064.86</b>	<b>72.20</b>
<b>RENTAS DEL TESORO</b>	<b>58,390,500.00</b>	<b>42,157,435.14</b>	<b>16,233,064.86</b>	<b>72.20</b>
<b>MEJORAMIENTO Y AMPLIACION DE ESTADIOS</b>	18,549,593.00	14,091,663.57	4,457,929.43	75.97
RENTAS DEL TESORO	18,549,593.00	14,091,663.57	4,457,929.43	75.97
<b>MEJORAMIENTO Y AMPLIACION DEL COMPLEJO DEL INSTITUTO NICARAGUENSE DE DEPORTES</b>	14,042,552.00	8,161,723.53	5,880,828.47	58.12
RENTAS DEL TESORO	14,042,552.00	8,161,723.53	5,880,828.47	58.12
<b>CONSTRUCCION Y MEJORAMIENTO DE CANCHAS DEPORTIVAS</b>	3,581,447.00	1,781,797.64	1,799,649.36	49.75
RENTAS DEL TESORO	3,581,447.00	1,781,797.64	1,799,649.36	49.75
<b>MEJORAMIENTO Y AMPLIACION DE GIMNASIOS DEPORTIVOS</b>	22,216,908.00	18,122,250.40	4,094,657.60	81.57
RENTAS DEL TESORO	22,216,908.00	18,122,250.40	4,094,657.60	81.57
<b>PROGRAMA DE APOYO AL FORTALECIMIENTO DE LA PLANIFICACIÓN ESTRATÉGICA Y LA PREINVERSIÓN</b>	<b>23,852,000.00</b>	<b>16,010,676.95</b>	<b>7,841,323.05</b>	<b>67.13</b>
<b>RENTAS DEL TESORO</b>	<b>236,000.00</b>	<b>199,031.15</b>	<b>36,968.85</b>	<b>84.34</b>
<b>PRÉSTAMOS EXTERNOS</b>	<b>23,616,000.00</b>	<b>15,811,645.80</b>	<b>7,804,354.20</b>	<b>66.95</b>
<b>FORTALECIMIENTO A LA PREINVERSION MINISTERIO ENERGIA Y MINAS (BID 1545/SF NI)</b>	3,287,096.00	691,436.77	2,595,659.23	21.03
RENTAS DEL TESORO	58,088.00	25,170.54	32,917.46	43.33
PRÉSTAMOS EXTERNOS	3,229,008.00	666,266.23	2,562,741.77	20.63
<b>FORTALECIMIENTO A LA PREINVERSION ENACAL (BID 1545/SF-NI)</b>	3,960,903.00	3,408,339.67	552,563.33	86.05
RENTAS DEL TESORO	34,267.00	33,419.35	847.65	97.53
PRÉSTAMOS EXTERNOS	3,926,636.00	3,374,920.32	551,715.68	85.95
<b>FORTALECIMIENTO A LA PREINVERSIÓN MTI (BID-1545/SF-NI)</b>	16,604,001.00	11,910,900.51	4,693,100.49	71.74
PRÉSTAMOS EXTERNOS	16,460,356.00	11,770,459.25	4,689,896.75	71.51
RENTAS DEL TESORO	143,645.00	140,441.26	3,203.74	97.77
<b>TEATRO NACIONAL RUBÉN DARÍO</b>	<b>2,800,000.00</b>	<b>1,255,908.41</b>	<b>1,544,091.59</b>	<b>44.85</b>
<b>RENTAS DEL TESORO</b>	<b>2,800,000.00</b>	<b>1,255,908.41</b>	<b>1,544,091.59</b>	<b>44.85</b>
<b>MEJORAMIENTO DE LA INFRAESTRUCTURA DEL TEATRO NACIONAL RUBÉN DARÍO</b>	2,800,000.00	1,255,908.41	1,544,091.59	44.85
RENTAS DEL TESORO	2,800,000.00	1,255,908.41	1,544,091.59	44.85
<b>INSTITUTO NICARAGÜENSE DE CULTURA</b>	<b>3,400,000.00</b>	<b>1,889,510.06</b>	<b>1,510,489.94</b>	<b>55.57</b>
<b>RENTAS DEL TESORO</b>	<b>3,400,000.00</b>	<b>1,889,510.06</b>	<b>1,510,489.94</b>	<b>55.57</b>
<b>CONSTRUCCION DE AREAS DE USO MULTIPLE EN EL PALACIO NACIONAL DE LA CULTURA</b>	1,810,000.00	1,530,152.87	279,847.13	84.54
RENTAS DEL TESORO	1,810,000.00	1,530,152.87	279,847.13	84.54
<b>REHABILITACIÓN Y AMPLIACION DEL SISTEMA HIDROSANITARIO Y PLUVIAL DEL CENTRO CULTURAL CONVENTO SAN FRANCISCO DE GRANADA</b>	250,000.00	219,357.19	30,642.81	87.74
RENTAS DEL TESORO	250,000.00	219,357.19	30,642.81	87.74
<b>RESTAURACIÓN Y PUESTA EN VALOR DEL ANTIGUO CONJUNTO ARQUITECTÓNICO COLONIA DAMBACH</b>	1,340,000.00	140,000.00	1,200,000.00	10.45
RENTAS DEL TESORO	1,340,000.00	140,000.00	1,200,000.00	10.45
<b>INSTITUTO NICARAGÜENSE DE LA PESCA Y ACUICULTURA</b>	<b>1,456,096.00</b>	<b>0.00</b>	<b>1,456,096.00</b>	<b>0.00</b>
<b>DONACIONES EXTERNAS</b>	<b>1,456,096.00</b>	<b>0.00</b>	<b>1,456,096.00</b>	<b>0.00</b>



**GOBIERNO CENTRAL**  
**EJECUCION PROGRAMA DE INVERSION PUBLICA 2012**  
**ENERO - SEPTIEMBRE**  
**(Córdobas)**

INSTITUCION / PROYECTO / FUENTE	PRESUPUESTO ACTUALIZADO	DEVENGADO ACUMULADO	SALDO ANUAL	% EJECUCION
<b>ASIGNACIONES Y SUBVENCIONES</b>				
<b>INSTITUTO NICARAGÜENSE DE LA PESCA Y ACUICULTURA</b>	<b>1,456,096.00</b>	<b>0.00</b>	<b>1,456,096.00</b>	<b>0.00</b>
DONACIONES EXTERNAS	1,456,096.00	0.00	1,456,096.00	0.00
<b>CONSTRUCCIÓN DE CENTRO DE INFORMACIÓN Y CAPACITACIÓN EN CORN ISLAND,RAAS</b>	<b>1,456,096.00</b>	<b>0.00</b>	<b>1,456,096.00</b>	<b>0.00</b>
DONACIONES EXTERNAS	1,456,096.00	0.00	1,456,096.00	0.00
<b>INSTITUTO NACIONAL TECNOLOGICO (INATEC)</b>	<b>110,008,000.00</b>	<b>57,519,902.26</b>	<b>52,488,097.74</b>	<b>52.29</b>
RENTAS DEL TESORO	26,765,000.00	22,591,673.34	4,173,326.66	84.41
PRÉSTAMOS EXTERNOS	19,798,000.00	0.00	19,798,000.00	0.00
DONACIONES EXTERNAS	63,445,000.00	34,928,228.92	28,516,771.08	55.05
<b>REHABILITACION Y AMPLIACION CENTRO EDUCATIVO TECNICO AGROPECUARIO/ CHINANDEGA-INATEC</b>	<b>2,666,026.00</b>	<b>2,173,735.38</b>	<b>492,290.62</b>	<b>81.53</b>
RENTAS DEL TESORO	2,666,026.00	2,173,735.38	492,290.62	81.53
<b>CONSTRUCCION II ETAPA DEL INSTITUTO TECNICO AGROPECUARIO NANDAIME, GRANADA-INATEC</b>	<b>1,735,283.93</b>	<b>1,311,313.18</b>	<b>423,970.75</b>	<b>75.57</b>
RENTAS DEL TESORO	1,735,283.93	1,311,313.18	423,970.75	75.57
<b>CONSTRUCCION DEL INSTITUTO DE ADMINISTRACION, ECONOMIA Y COMPUTACION/CHICHIGALPA-INATEC</b>	<b>3,059,478.59</b>	<b>2,142,062.95</b>	<b>917,415.64</b>	<b>70.01</b>
RENTAS DEL TESORO	3,059,478.59	2,142,062.95	917,415.64	70.01
<b>REHABILITACION Y AMPLIACION INSTITUTO NACIONAL MANUEL OLIVARES, MANAGUA</b>	<b>1,314,716.07</b>	<b>938,218.11</b>	<b>376,497.96</b>	<b>71.36</b>
RENTAS DEL TESORO	1,314,716.07	938,218.11	376,497.96	71.36
<b>CAPACITACION TECNICA DE LOS RECURSOS HUMANOS PARA EL DESARROLLO DEL SECTOR PESQUERO EN NICARAGUA</b>	<b>48,881,990.00</b>	<b>34,928,228.92</b>	<b>13,953,761.08</b>	<b>71.45</b>
DONACIONES EXTERNAS	48,881,990.00	34,928,228.92	13,953,761.08	71.45
<b>CAPACITACION EN CONSTRUCCIÓN DE VIVIENDA</b>	<b>9,765,000.00</b>	<b>8,418,330.00</b>	<b>1,346,670.00</b>	<b>86.21</b>
RENTAS DEL TESORO	9,765,000.00	8,418,330.00	1,346,670.00	86.21
<b>REHABILITACIÓN Y AMPLIACIÓN INSTITUTO TECNICO FORESTAL, SANTA CRUZ ESTELÍ</b>	<b>2,080,000.00</b>	<b>2,063,954.66</b>	<b>16,045.34</b>	<b>99.23</b>
RENTAS DEL TESORO	2,080,000.00	2,063,954.66	16,045.34	99.23
<b>REHABILITACIÓN Y AMPLIACION CENTRO EDUCATIVO TECNICO AGROPECUARIO MUY MUY, MATAGALPA</b>	<b>3,046,303.15</b>	<b>2,458,866.80</b>	<b>587,436.35</b>	<b>80.72</b>
RENTAS DEL TESORO	3,046,303.15	2,458,866.80	587,436.35	80.72
<b>REHABILITACIÓN CENTRO EDUCATIVO TÉCNICO AGROPECUARIO JALAPA, NUEVA SEGOVIA</b>	<b>3,098,192.26</b>	<b>3,085,192.26</b>	<b>13,000.00</b>	<b>99.58</b>
RENTAS DEL TESORO	3,098,192.26	3,085,192.26	13,000.00	99.58
<b>REHABILITACIÓN Y EQUIPAMIENTO DE LA ESCUELA NACIONAL DE HOTELERÍA</b>	<b>781,443.00</b>	<b>0.00</b>	<b>781,443.00</b>	<b>0.00</b>
DONACIONES EXTERNAS	781,443.00	0.00	781,443.00	0.00
<b>REHABILITACIÓN Y EQUIPAMIENTO DEL INSTITUTO TÉCNICO DE ADMINISTRACIÓN Y ECONOMIA, INTAE ESTELÍ</b>	<b>781,443.00</b>	<b>0.00</b>	<b>781,443.00</b>	<b>0.00</b>
DONACIONES EXTERNAS	781,443.00	0.00	781,443.00	0.00
<b>EQUIPAMIENTO PARA INSTITUTOS TECNICOS</b>	<b>11,718,684.00</b>	<b>0.00</b>	<b>11,718,684.00</b>	<b>0.00</b>
DONACIONES EXTERNAS	11,718,684.00	0.00	11,718,684.00	0.00
<b>HABILITACION Y EQUIPAMIENTO DEL CENTRO DE FORMACION PROFESIONAL DE LEON</b>	<b>1,281,440.00</b>	<b>0.00</b>	<b>1,281,440.00</b>	<b>0.00</b>
DONACIONES EXTERNAS	1,281,440.00	0.00	1,281,440.00	0.00
<b>MEJORAMIENTO DE LAS CAPACIDADES TECNICAS Y METODOLOGICAS EN CENTROS DE FORMACION PROFESIONAL EN NICARAGUA</b>	<b>19,798,000.00</b>	<b>0.00</b>	<b>19,798,000.00</b>	<b>0.00</b>
PRÉSTAMOS EXTERNOS	19,798,000.00	0.00	19,798,000.00	0.00
<b>TOTAL</b>	<b>8,294,946,714.00</b>	<b>5,688,966,805.47</b>	<b>2,605,979,908.53</b>	<b>68.58</b>
<b>RENTAS DEL TESORO</b>	<b>3,084,668,684.00</b>	<b>2,813,988,329.25</b>	<b>270,680,354.75</b>	<b>91.22</b>

**Cuadro No. 13**  
**GOBIERNO CENTRAL**  
**EJECUCION PROGRAMA DE INVERSION PUBLICA 2012**  
**ENERO - SEPTIEMBRE**  
**(Córdoba)**

INSTITUCION / PROYECTO / FUENTE	PRESUPUESTO ACTUALIZADO	DEVENGADO ACUMULADO	SALDO ANUAL	% EJECUCION
RENTAS CON DESTINO ESPECÍFICO	1,101,500.00	1,000,000.00	101,500.00	90.79
RENTAS DEL TESORO / ALIVIO BID	1,459,282,407.00	966,339,034.44	492,943,372.56	66.22
PRÉSTAMOS EXTERNOS	2,150,647,109.00	846,900,373.58	1,303,746,735.42	39.38
DONACIONES EXTERNAS	1,599,247,014.00	1,060,739,068.20	538,507,945.80	66.33

## Cuadro No. 14

**Gobierno Central**  
**Servicio de Deuda Pública Interna**  
**Ejecución Enero - Septiembre 2012**  
**Córdobas**

Acreedor	Presupuesto Actualizado	Ejecución	Grado de Ejecución %
<b>Intereses y Comisiones</b>	<b>1,889,121,036.00</b>	<b>1,455,460,036.64</b>	<b>77.0</b>
<b>Intereses</b>	<b>1,828,886,574.00</b>	<b>1,455,352,386.40</b>	<b>79.6</b>
<b>Bonos</b>	<b>937,792,200.00</b>	<b>673,159,107.42</b>	<b>71.8</b>
Otto René Vanegas Morales	11,339.00	5,604.52	49.4
Bonos de la República de Nicaragua	937,780,861.00	673,153,502.90	71.8
<b>BPI's</b>	<b>618,964,996.00</b>	<b>601,129,868.91</b>	<b>97.1</b>
Certificados Serie A	2,515,004.00	1,212,368.96	48.2
Certificados Estandarizados	578,266,340.00	562,070,232.15	97.2
Certificados Estandarizados (Desmaterializados)	38,183,652.00	37,847,267.80	99.1
<b>Empresas Públicas</b>	<b>74,483,309.00</b>	<b>74,212,878.04</b>	<b>99.6</b>
Bonos de Cumplimiento ENEL	48,486,541.00	48,263,051.15	99.5
Bonos de Cumplimiento ENATREL	7,740,303.00	7,704,625.25	99.5
Instituto Nicaragüense de Seguridad Social (INSS), Reneg. 2008	18,256,465.00	18,245,201.64	99.9
<b>Banco Central</b>	<b>197,646,069.00</b>	<b>106,850,532.03</b>	<b>54.1</b>
Bonos Bancarios	197,646,069.00	106,850,532.03	54.1
<b>Comisiones</b>	<b>60,234,462.00</b>	<b>107,650.24</b>	<b>0.2</b>
<b>Bonos</b>	<b>58,805,349.00</b>	-	
Bonos de la República de Nicaragua	58,805,349.00	-	
<b>Otros Pagos Asociados a Deuda Interna</b>	<b>1,429,113.00</b>	<b>107,650.24</b>	<b>7.5</b>
Deutsche Bank	706,200.00	-	
CENIVAL / CÓDIGO ISIN / CBPI	1,412.00	1,383.20	98.0
Convenio MHCP/BCN Colocaciones de Títulos Valores	721,501.00	106,267.04	14.7
<b>Amortización</b>	<b>5,232,796,565.00</b>	<b>3,011,695,252.44</b>	<b>57.6</b>
<b>Bonos</b>	<b>2,354,271,930.00</b>	<b>1,180,190,000.00</b>	<b>50.1</b>
Otto René Vanegas Morales	271,930.00	-	
Bonos de la República de Nicaragua	2,354,000,000.00	1,180,190,000.00	50.1
<b>BPI's</b>	<b>1,823,812,218.00</b>	<b>1,752,292,169.96</b>	<b>96.1</b>
Certificados Serie A	28,778,833.00	14,316,018.19	49.7
Certificados Estandarizados	1,657,009,370.00	1,602,679,195.69	96.7
Certificados Estandarizados (Desmaterializados)	138,024,015.00	135,296,956.08	98.0
<b>Pagarés</b>	<b>1,497,733.00</b>	<b>1,492,012.61</b>	<b>99.6</b>
SIECA	1,012,220.00	1,008,354.30	99.6
ICAITI	485,513.00	483,658.31	99.6
<b>Otros</b>	<b>653,453,092.00</b>	<b>1,314,089.25</b>	<b>0.2</b>
Sentencias Judiciales y Otras Deudas Contingentes	653,453,092.00	1,314,089.25	0.2
<b>Banco Central</b>	<b>365,575,025.00</b>	<b>52,768,451.72</b>	<b>14.4</b>
Bonos Bancarios	105,575,025.00	52,768,451.72	50.0
Bono de Capitalización del BCN	260,000,000.00	-	
<b>Otros Pagos Asociados a Deuda Interna</b>	<b>34,186,567.00</b>	<b>23,638,528.90</b>	<b>69.1</b>
Mantenimiento de Valor Cuentas BID	34,186,567.00	23,638,528.90	69.1
<b>TOTAL</b>	<b>7,121,917,601.00</b>	<b>4,467,155,289.08</b>	<b>62.7</b>

Cuadro No. 15

Gobierno Central  
Servicio de Deuda Pública Externa  
Ejecución Enero - Septiembre 2012  
Córdoba

Acreedor	Presupuesto Actualizado	Ejecución	Grado de Ejecución %
<b>Intereses y Comisiones</b>	<b>885,746,000.00</b>	<b>602,641,967.92</b>	<b>68.0</b>
<b>Intereses</b>	<b>747,945,303.00</b>	<b>483,057,880.15</b>	<b>64.6</b>
<b>Club de París</b>	<b>42,920,986.88</b>	<b>29,845,158.13</b>	<b>69.5</b>
Kreditanstalt Für Wiederaufbau - KFW	4,344,967.93	1,913,737.31	44.0
Artigiancassa (MCCPA-Italia)	656,590.75	577,407.33	87.9
Natixis - Francia	344,315.23	173,131.03	50.3
I.C.O. España	37,575,112.97	27,180,882.46	72.3
<b>Otros Bilaterales</b>	<b>73,809,264.95</b>	<b>21,277,285.45</b>	<b>28.8</b>
Gobierno de la República Eslovaca	649,491.43	-	-
República de Brasil	1,571,346.85	806,974.32	51.4
Economic Development Cooperation Fund - EDCF	18,178,774.44	12,585,110.59	69.2
Nuevas Deudas Bilaterales	261,854.57	-	-
International Cooperation and Development Fund - ICDF	11,767,902.26	7,885,200.54	67.0
Export-Import Bank of the Republic of China	41,379,895.40	-	-
<b>Multilaterales</b>	<b>617,310,414.07</b>	<b>424,924,166.12</b>	<b>68.8</b>
Org.de Países Exportadores de Petróleo (OPEP)	6,466,193.42	4,395,417.30	68.0
Nuevas Deudas Multilaterales	14,764,085.95	3,129,265.29	21.2
Banco Interamericano de Desarrollo (BID)	375,613,108.46	242,611,492.88	64.6
Banco C.A de Integración Económica (BCIE)	220,467,026.24	174,787,990.65	79.3
<b>Otros Pagos Asociados a Deuda Externa</b>	<b>13,904,637.10</b>	<b>7,011,270.45</b>	<b>50.4</b>
I.C.O. España (Fondos de Contravalor)	13,904,637.10	7,011,270.45	50.4
<b>Comisiones</b>	<b>137,800,697.00</b>	<b>119,584,087.77</b>	<b>86.8</b>
<b>Club de París</b>	<b>202,164.85</b>	<b>70,537.52</b>	<b>34.9</b>
Kreditanstalt Für Wiederaufbau - KFW	23,641.45	3,915.28	16.6
Artigiancassa (MCCPA-Italia)	242.39	242.39	100.0
I.C.O. España	178,281.01	66,379.85	37.2
<b>Otros Bilaterales</b>	<b>24,004.46</b>	<b>1,873.21</b>	<b>7.8</b>
Economic Development Cooperation Fund - EDCF	24,004.46	1,873.21	7.8
<b>Multilaterales</b>	<b>134,743,400.99</b>	<b>118,964,280.80</b>	<b>88.3</b>
Org.de Países Exportadores de Petróleo (OPEP)	11,822,718.30	8,134,281.53	68.8
Nuevas Deudas Multilaterales	459,987.34	692.89	0.2
Fondo Nórdico (FND)	8,051,811.87	3,596,453.44	44.7
Common Fund For Commodities - CFC	188,320.00	93,688.00	49.7
Asociación Internacional de Fomento (AIF)	86,552,935.26	81,785,281.59	94.5
Fondo Interamericano de Desarrollo Agropecuario (FIDA)	8,660,824.78	8,660,824.78	100.0
Banco Interamericano de Desarrollo (BID)	13,405,944.39	11,484,666.04	85.7
Banco C.A de Integración Económica (BCIE)	5,600,859.05	5,208,392.53	93.0
<b>Aportes y Contribuciones a Organismos Internacionales</b>	<b>352,803.16</b>	<b>6,328.99</b>	<b>1.8</b>
Banco Interamericano de Desarrollo (BID)	346,447.36	-	-
Banco del ALBA	6,355.80	6,328.99	99.6
<b>Otros Pagos Asociados a Deuda Externa</b>	<b>2,478,323.54</b>	<b>541,067.25</b>	<b>21.8</b>
United Nations Conference on Trade and Development (UNCTAD)	1,059.30	1,054.83	99.6
Compra de Divisas 1%	2,477,264.24	540,012.42	21.8
<b>Amortización</b>	<b>1,418,584,335.00</b>	<b>854,244,753.45</b>	<b>60.2</b>
<b>Club de París</b>	<b>18,420,170.56</b>	<b>6,170,933.51</b>	<b>33.5</b>
Natixis - Francia	1,216,585.68	605,040.48	49.7
I.C.O. España	17,203,584.88	5,565,893.03	32.4
<b>Otros Bilaterales</b>	<b>178,976,544.99</b>	<b>54,747,229.39</b>	<b>30.6</b>
Gobierno de Bulgaria	32,512,938.36	30,298,880.32	93.2
Gobierno de la República Eslovaca	10,824,858.41	-	-
Hungarian Export Credit Insurance LTD	43,766.51	43,272.51	98.9
República de Brasil	11,032,340.20	5,517,857.29	50.0
International Cooperation and Development Fund - ICDF	18,977,047.83	18,887,219.27	99.5
Export-Import Bank of the Republic of China	105,585,593.68	-	-
<b>Multilaterales</b>	<b>817,662,223.92</b>	<b>605,935,292.47</b>	<b>74.1</b>
Org.de Países Exportadores de Petróleo (OPEP)	69,950,954.67	42,981,232.89	61.4
Nuevas Deudas Multilaterales	3,563,021.89	-	-
Fondo Nórdico (FND)	18,087,817.55	6,103,686.25	33.7
Asociación Internacional de Fomento (AIF)	78,565,016.04	60,849,229.94	77.5
Fondo Interamericano de Desarrollo Agropecuario (FIDA)	30,121,101.20	28,612,832.58	95.0
Banco Interamericano de Desarrollo (BID)	389,203,394.08	298,840,763.12	76.8
Banco C.A de Integración Económica (BCIE)	228,170,918.49	168,547,547.69	73.9
<b>Aportes y Contribuciones a Organismos Internacionales</b>	<b>286,986,241.49</b>	<b>131,265,460.10</b>	<b>45.7</b>
Banco Interamericano de Desarrollo (BID)	70,709,705.06	35,627,404.10	50.4
Banco C.A de Integración Económica (BCIE)	58,850,000.00	-	-
Fondo de Reserva y Convergencia Comercial (FRCC) - SUCRE	33,191,400.00	-	-
Banco Internacional de Reconstrucción y Fomento (BIRF)	11,243,136.43	-	-
Banco del ALBA	112,992,000.00	95,638,056.00	84.6
<b>Otros Pagos Asociados a Deuda Externa</b>	<b>116,539,154.04</b>	<b>56,125,837.98</b>	<b>48.2</b>
I.C.O. España (Fondos de Contravalor)	116,421,454.04	56,008,634.48	48.1
United Nations Conference on Trade and Development (UNCTAD)	117,700.00	117,203.50	99.6
<b>TOTAL</b>	<b>2,304,330,335.00</b>	<b>1,456,886,721.37</b>	<b>63.2</b>

**Detalle de Incorporaciones (Ampliaciones)  
Institución / Fuente / Proyecto o Actividad  
Período Enero-Septiembre 2012  
Córdoba**

INSTITUCIÓN / FUENTE / PROYECTO O ACTIVIDAD	Total	
	Enero/Sept.	%
<b>CONTRALORIA GENERAL DE LA REPUBLICA</b>	<b>101,761.41</b>	<b>0.5</b>
<b>DONACIONES EXTERNAS 1/</b>	<b>101,761.41</b>	
<b>G.I.Z</b>	<b>101,761.41</b>	
Servicio de Planificación y Desarrollo Estratégico	9,663.10	
Servicio de Relaciones Interinstitucionales	9,663.10	
Servicio de Acceso a la Información Pública	82,435.21	
<b>MINISTERIO DE RELACIONES EXTERIORES</b>	<b>8,308,352.90</b>	<b>38.2</b>
<b>DONACIONES EXTERNAS 1/</b>	<b>8,308,352.90</b>	
<b>Gobierno de Taiwan</b>	<b>8,308,352.90</b>	
Dirección y Coordinación de Actividades Centrales	1,397,233.40	
Auditoría	211,220.10	
Administración y Finanzas	4,487,922.77	
Informática	1,243,415.18	
Dirección y Coordinación Ceremonial y Protocolo del Estado	21,356.46	
Ceremonial Diplomático	36,672.91	
Atención Protocolaria en el Aeropuerto	69,900.71	
Organismos y Conferencias Internacionales	39,579.60	
Servicio Exterior	336,614.44	
Servicio de Política Exterior en Europa	40,037.94	
Servicio de Política Exterior en Asia, Africa, Oceanía y Otros	42,712.93	
Servicio de Política Exterior en América	42,712.93	
Dirección y Coordinación Servicios Consulares	81,717.77	
Servicios Consulares	64,069.39	
Dirección y Coordinación de Asuntos Jurídicos, Soberanía y Territorio	171,829.91	
Actas y Acuerdos	21,356.46	
<b>MINISTERIO DE DEFENSA</b>	<b>27,179.62</b>	<b>0.1</b>
<b>RENTAS CON DESTINO ESPECÍFICO 2/</b>	<b>27,179.62</b>	
Seguridad y Protección por Recursos Pesqueros	27,179.62	
<b>MINISTERIO DE EDUCACION</b>	<b>1,426,902.75</b>	<b>6.6</b>
<b>DONACIONES EXTERNAS 1/</b>	<b>1,426,902.75</b>	
<b>Banco Mundial</b>	<b>1,426,902.75</b>	
Seguridad Alimentaria y Nutricional Educación Primaria	1,426,902.75	
<b>MINISTERIO DE TRANSPORTE E INFRAESTRUCTURA</b>	<b>11,678,316.00</b>	<b>53.7</b>
<b>PRESTAMOS EXTERNOS 3/</b>	<b>11,678,316.00</b>	
<b>Banco Interamericano de Desarrollo - BID -</b>	<b>11,678,316.00</b>	
Servicios Administrativos Financieros Proyectos BID	11,678,316.00	
<b>ASIGNACIONES Y SUBVENCIONES</b>	<b>200,956.90</b>	<b>0.9</b>
<b>RENTAS CON DESTINO ESPECÍFICO 2/</b>	<b>200,956.90</b>	
Asignación a Zoológicos y Cuerpos de Bomberos	200,956.90	
<b>TOTAL DE AMPLIACIONES</b>	<b>21,743,469.58</b>	<b>100.0</b>

1/ De conformidad al Arto.12 de la Ley No.784, Ley Anual de Presupuesto General de la República 2012

2/ De conformidad al Arto.53 de la Ley 550, Ley de Administración Financiera y del Régimen Presupuestario

3/ De conformidad al Arto.10 de la Ley No.809, Ley de Modificación a la Ley No.784 Ley de Presupuesto General de la República 2012.

## Cuadro No. 17

SUBSISTEMA : SIEP  
 APLICACION : ANEXO CIEF  
 ENTIDAD : DGP  
 USUARIO : DGP027

PRODUCCION 2012  
 MINISTERIO DE HACIENDA Y CREDITO PUBLICO  
 EJECUCION DE ASIGNACION ALIVIO HIPC DE LA DEUDA EXTERNA PARA GASTO  
 EN POBREZA  
 DE: ENERO A: SEPTIEMBRE

PAGINA: 1 de 13  
 FECHA: 07/10/2012  
 HORA: 11:24:47 AM  
 REPORTE: PRPSIEP134

ORGANISMO/PROGRAMA/PROYECTO/ACTIVIDAD	PRESUPUESTO ACTUALIZADO	DEVENGADO ACUMULADO	SALDO DEVENGAR
<b>RENTAS DEL TESORO / ALIVIO BANCO MUNDIAL</b>	<b>713,060,000.00</b>	<b>712,371,409.61</b>	<b>688,590.39</b>
<b>MINISTERIO DE SALUD</b>	<b>713,060,000.00</b>	<b>712,371,409.61</b>	<b>688,590.39</b>
<b>ACTIVIDADES SEDES LOCALES</b>	<b>1.00</b>	<b>0.00</b>	<b>1.00</b>
DIRECCIÓN Y COORDINACIÓN TÉCNICA LOCAL	1.00	0.00	1.00
<b>PROMOCIÓN DE LA SALUD Y PREVENCIÓN DE ENFERMEDADES</b>	<b>4,273.04</b>	<b>0.00</b>	<b>4,273.04</b>
JORNADAS DEL PODER CIUDADANO EN SALUD	4,273.04	0.00	4,273.04
<b>ATENCIÓN INTEGRAL EN EL PRIMER NIVEL DE ATENCIÓN</b>	<b>278,392,894.53</b>	<b>278,209,904.56</b>	<b>182,989.97</b>
SERVICIOS DE HOSPITALIZACIÓN	188,745,874.95	192,375,722.14	-3,629,847.19
GESTIÓN TÉCNICA ADMINISTRATIVA	1,947,571.89	204,619.69	1,742,952.20
SERVICIOS DE APOYO AL DIAGNÓSTICO	31,776.81	10,018.76	21,758.05
ATENCIÓN A LA MORBILIDAD AMBULATORIA	25,740,730.30	26,349,195.51	-608,465.21
ATENCIÓN DISPENSARIZADA A LA FAMILIA EN LA COMUNIDAD	61,926,940.58	59,270,348.46	2,656,592.12
<b>ATENCIÓN DE SALUD HOSPITALARIA</b>	<b>434,662,831.43</b>	<b>434,161,505.05</b>	<b>501,326.38</b>
GESTIÓN TÉCNICA ADMINISTRATIVA HOSPITALARIA	33,843,152.87	36,553,641.83	-2,710,488.96
SERVICIOS DE APOYO AL DIAGNÓSTICO	24,073.04	14,407.52	9,665.52
SERVICIOS DE HOSPITALIZACIÓN MÉDICOS Y/O QUIRÚRGICOS	363,981,662.50	360,926,262.72	3,055,399.78
SERVICIOS DE EMERGENCIA	12,136,964.93	12,284,007.99	-147,043.06
SERVICIOS DE CONSULTA EXTERNA	24,676,978.09	24,383,184.99	293,793.10
<b>RENTAS DEL TESORO / ALIVIO BID</b>	<b>1,464,943,000.00</b>	<b>966,339,034.44</b>	<b>498,603,965.56</b>
<b>MINISTERIO DE EDUCACIÓN</b>	<b>145,232,320.00</b>	<b>25,517,565.43</b>	<b>119,714,754.57</b>
<b>EDUCACIÓN PRIMARIA</b>	<b>58,238,467.87</b>	<b>11,166,604.40</b>	<b>47,071,863.47</b>
CENTRO ESCOLAR SANTA ANA	178,122.36	178,122.36	0.00
REHABILITACIÓN CENTRO ESCOLAR JOSÉ REYES CANALES DEL MUNICIPIO	6,827,832.23	3,735,612.52	3,092,219.71
REHABILITACIÓN CENTRO ESCOLAR MELANIA HERNÁNDEZ DEL MUNICIPIO	6,622,153.00	0.00	6,622,153.00
REHABILITACIÓN CENTRO ESCOLAR NUEVA ESPERANZA DEL MUNICIPIO	800,000.00	484,458.29	315,541.71
CONSTRUCCIÓN CENTRO ESCOLAR DIVINO NIÑO DEL MUNICIPIO LA LIBE	1,929,605.00	869,341.34	1,060,263.66
REHABILITACIÓN CENTRO ESCOLAR CARMEN SÁNCHEZ DEL MUNICIPIO I	53,971.50	0.00	53,971.50
MEJORAMIENTO CENTRO ESCOLAR CARMEN SANCHEZ DEL MUNICIPIO C	1,571,699.00	0.00	1,571,699.00
REHABILITACIÓN CENTRO ESCOLAR WALANA EL ACHIOTE DEL MUNICIPIO	750,723.50	0.00	750,723.50
REEMPLAZO CENTRO ESCOLAR JOSÉ SANTOS ZELAYA DEL MUNICIPIO D	1,473,641.00	736,820.26	736,820.74
REEMPLAZO CENTRO ESCOLAR SANTA TERESA DEL MUNICIPIO DE CONI	4,967,833.00	0.00	4,967,833.00
MEJORAMIENTO CENTRO ESCOLAR SAN MARTIN DEL MUNICIPIO DE OCC	3,014,792.00	0.00	3,014,792.00
REEMPLAZO CENTRO ESCOLAR SAN MARTÍN DEL MUNICIPIO DE OCOTA	1,881,936.00	0.00	1,881,936.00
REEMPLAZO CENTRO ESCOLAR CARMELA NOGUERA DEL MUNICIPIO DE	9,161,615.00	4,235,495.36	4,926,119.64
ESTUDIOS DE PREINVERSIÓN DEL CENTRO ESCOLAR HUGO CHÁVEZ DE	373,250.00	0.00	373,250.00
REHABILITACIÓN CENTRO ESCOLAR FLOR DE SACUANJOCHÉ DEL MUNI	1,500,000.00	0.00	1,500,000.00
REEMPLAZO COLEGIO CONCEPCIÓN DE MARÍA DEL MUNICIPIO DE SAN F	4,041,763.00	0.00	4,041,763.00
CONSTRUCCIÓN NUEVO CENTRO ESCOLAR SOLIDARIDAD DEL MUNICIPIO	3,123,667.00	0.00	3,123,667.00
REEMPLAZO CENTRO ESCOLAR CLEMENTINA CABEZAS DEL MUNICIPIO I	7,039,110.00	0.00	7,039,110.00
REHABILITACIÓN CENTRO ESCOLAR JUAN BAUTISTA ZELAYA DEL MUNIC	100,000.00	0.00	100,000.00
CENTRO ESCOLAR SAN ANDRÉS DE BOBOQUÉ	500,000.00	0.00	500,000.00
CENTRO ESCOLAR JOSÉ SANTOS ZELAYA	600,000.00	0.00	600,000.00
CENTRO ESCOLAR JAIRO JOSÉ SUÁREZ	800,000.00	0.00	800,000.00
INSTITUTO NACIONAL DE SEGOVIAS	181,917.20	181,917.19	0.01
CENTRO ESCOLAR EFRAÍN SALCEDO	251,522.73	251,522.73	0.00
CENTRO ESCOLAR ADILIA IRIÁS	493,314.35	493,314.35	0.00
<b>EDUCACIÓN SECUNDARIA</b>	<b>86,993,852.13</b>	<b>14,350,961.03</b>	<b>72,642,891.10</b>
REHABILITACIÓN CENTRO ESCOLAR RIGOBERTO CRUZ ARGÜELLO DEL M	8,116,893.00	2,907,090.85	5,209,802.15
REHABILITACIÓN INSTITUTO PÚBLICO DE BOACO DEL MUNICIPIO DE BOA	7,547,965.00	4,641,766.83	2,906,198.17
MEJORAMIENTO INSTITUTO NACIONAL RUBEN DARIO DEL MUNICIPIO DE	1,479,853.00	0.00	1,479,853.00
REEMPLAZO COLEGIO EL TUMA DEL MUNICIPIO DE EL TUMA	2,669,353.00	0.00	2,669,353.00

## Cuadro No. 17

SUBSISTEMA : SIEP  
 APLICACION : ANEXO CIEF  
 ENTIDAD : DGP  
 USUARIO : DGP027

PRODUCCION 2012  
 MINISTERIO DE HACIENDA Y CREDITO PUBLICO  
 EJECUCION DE ASIGNACION ALIVIO HIPC DE LA DEUDA EXTERNA PARA GASTO  
 EN POBREZA  
 DE: ENERO A: SEPTIEMBRE

PAGINA: 2 de 13  
 FECHA: 07/10/2012  
 HORA: 11:24:47 AM  
 REPORTE: PRPSIEP134

ORGANISMO/PROGRAMA/PROYECTO/ACTIVIDAD	PRESUPUESTO ACTUALIZADO	DEVENGADO ACUMULADO	SALDO DEVENGAR
<b>RENTAS DEL TESORO / ALIVIO BID</b>			
<b>MINISTERIO DE EDUCACIÓN</b>			
<b>EDUCACIÓN SECUNDARIA</b>			
REHABILITACIÓN INSTITUTO NACIONAL JOSÉ DE LA CRUZ MENA DEL MUI	2,567,460.00	0.00	2,567,460.00
REHABILITACIÓN INSTITUTO SUYAPA GUTIÉRREZ DEL MUNICIPIO DE JAL	1,498,513.00	0.00	1,498,513.00
MEJORAMIENTO INSTITUTO SUYAPA GUTIÉRREZ DEL MUNICIPIO DE JAL/	3,150,840.00	0.00	3,150,840.00
REHABILITACIÓN INSTITUTO NACIONAL HÉROS Y MÁRTIRES DE LA REFO	6,929,666.00	0.00	6,929,666.00
REHABILITACIÓN INSTITUTO CENTRAL DR. CARLOS VEGA BOLAÑOS DEL	6,762,981.00	0.00	6,762,981.00
REEMPLAZO INSTITUTO LADISLAO CHWALBINSKY DEL MUNICIPIO DE ALT	6,246,585.29	0.00	6,246,585.29
REHABILITACIÓN INSTITUTO MANUEL HERNÁNDEZ DEL MUNICIPIO DE JIN	3,924,353.00	2,788,697.74	1,135,655.26
REHABILITACIÓN INSTITUTO ROSENDO LÓPEZ DEL MUNICIPIO DE RIVAS	4,079,745.71	0.00	4,079,745.71
DOTACIÓN DE MOBILIARIO Y EQUIPO DEL INSTITUTO GUSTAVO CARRIÓN	407,321.13	407,321.13	0.00
REHABILITACIÓN INSTITUTO NACIONAL MIGUEL DE CERVANTES DEL MUI	3,068,451.00	0.00	3,068,451.00
REHABILITACIÓN COLEGIO PÚBLICO EDGAR ARBIZÚ DEL MUNICIPIO DE N	5,514,027.00	0.00	5,514,027.00
REHABILITACIÓN INSTITUTO MONSEÑOR VICTOR M. SOTO DEL MUNICIPI	4,924,355.00	0.00	4,924,355.00
DOTACIÓN DE MOBILIARIO Y EQUIPOS DEL INSTITUTO NACIONAL RIGOB	5,499,520.00	0.00	5,499,520.00
DOTACIÓN DE MOBILIARIO Y EQUIPOS DEL INSTITUTO NACIONAL JOSEF/	4,499,935.00	0.00	4,499,935.00
DOTACIÓN DE MOBILIARIO Y EQUIPOS DEL INSTITUTO NACIONAL ELISEC	4,499,935.00	0.00	4,499,935.00
REHABILITACIÓN INSTITUTO NACIONAL ELISEO PICADO DE MATAGALPA	3,606,100.00	3,606,084.48	15.52
<b>MINISTERIO DE TRANSPORTE E INFRAESTRUCTURA</b>	<b>809,781,372.00</b>	<b>666,124,275.66</b>	<b>143,657,096.34</b>
<b>CONSTRUCCIÓN DE CARRETERAS</b>	<b>242,430,202.00</b>	<b>150,726,394.47</b>	<b>91,703,807.53</b>
UNIDAD COORDINADORA DE PROYECTOS (GASTOS OPERATIVOS)	2,022,080.00	1,736,893.05	285,186.95
SUPERVISIÓN TRAMO 2 DE LA CARRETERA EMPALME PÁJARO NEGRO- E	1,500,000.00	0.00	1,500,000.00
SUPERVISIÓN TRAMO 1 DE CARRET EMP LOVAGO - PUENTE NISCALA - E	950,931.88	950,234.96	696.92
MEJORAMIENTO DEL CAMINO COMALAPA - CAMOAPA	100,000.00	0.00	100,000.00
MEJORAMIENTO DEL CAMINO SANTA ROSA - COMALAPA	100,000.00	0.00	100,000.00
SUPERVISIÓN MEJORAMIENTO DEL CAMINO SANTA ROSA - COMALAPA -	100,000.00	0.00	100,000.00
REVESTIMIENTO GRANULAR CUYALÍ- LA COLONIA - ABISINIA; ABISINIA -	18,000.00	0.00	18,000.00
REHABILITACIÓN Y MEJORAMIENTO DE LA CARRETERA EL VIEJO - TONA	664,000.00	646,056.13	17,943.87
SUPERVISIÓN REHABILITACIÓN Y MEJORAMIENTO DE LA CARRETERA EL	312,250.00	269,728.86	42,521.14
REHABILITACIÓN Y MEJORAMIENTO DE LA CARRETERA EL CONGO - EMP	286,200.00	262,979.27	23,220.73
SUPERVISIÓN REHABILITACIÓN Y MEJORAMIENTO DE LA CARRETERA EI	322,000.00	0.00	322,000.00
MEJORAMIENTO DEL CAMINO CUATRO ESQUINA DE AMAYO - TEMPISQU	44,000,000.00	37,342,861.17	6,657,138.83
SUPERVISIÓN MEJORAMIENTO DEL CAMINO CUATRO ESQUINA DE AMAY	3,810,000.00	0.00	3,810,000.00
ADOQUINADO LA SUBASTA-CAMOAPA	1,273,800.00	485,769.03	788,030.97
ADOQUINADO CAMINO SANTA LUCÍA-BOACO	2,573,576.08	1,373,449.56	1,200,126.52
ADOQUINADO EL QUINO-SANTA CRUZ MERIDA	2,509,000.00	2,276,119.54	232,880.46
ADOQUINADO DEL CAMINO LAS LAJITAS - CUAPA	175,163.04	175,163.04	0.00
ADOQUINADO CAMINO NUEVA GUINEA - LA ESPERANZA	382,993.88	382,993.88	0.00
ADOQUINADO DEL CAMINO LAS PAMPAS - LAS DELICIAS	1,896,781.62	355,646.55	1,541,135.07
ADOQUINADO DEL CAMINO RANCHO ROJO - LA CALAMIDAD	175,163.05	110,550.48	64,612.57
ADOQUINADO DEL CAMINO EMPALME CUYALÍ - LAS CRUCES	2,366,750.65	1,778,698.75	588,051.90
ADOQUINADO DEL CAMINO EMPALME LAS CRUCES - PANTASMA	165,294.03	82,883.79	82,410.24
ADOQUINADO DEL CAMINO EMPALME CUYALÍ - ABISINIA - PUENTE LA PA	11,986,076.86	4,884,188.03	7,101,888.83
ADOQUINADO DEL CAMINO TEUSTEPE - SAN DIEGO, SAN JOSÉ DE LOS R	123,289.74	123,289.75	-0.01
ADOQUINADO DEL CAMINO LAS DELICIAS - EL CONTEINER (BARRIO EL C	487,312.06	184,453.96	302,858.10
ADOQUINADO DEL CAMINO MOYOGALPA - ALTAGRACIA, SECCIÓN MOYO	2,509,000.00	1,967,072.38	541,927.62
ADOQUINADO DE CAMINO KM 41.36 CARRETERA NORTE SAN FRANCISCC	6,405,590.13	295,480.21	6,110,109.92
ADOQUINADO DEL CAMINO SAN JUAN DE RÍO COCO-ENTRADA COMUNID	494,817.75	494,817.75	0.00
ADOQUINADO DEL CAMINO PALACAGUINA - TELPANECA - SAN JUAN DEL	7,067,613.93	3,439,889.84	3,627,724.09
ADOQUINADO DE CAMINO NUEVA GUINEA - NACIONES UNIDAS, SECCIÓN	13,998,145.26	9,021,069.81	4,977,075.45
UNIDAD COORDINADORA DE PROYECTOS (GASTOS OPERATIVOS)	7,412,067.00	7,168,632.67	243,434.33
SUPERVISIÓN NUEVA GUINEA - NACIONES UNIDAS	963,623.92	467,059.87	496,564.05
MEJORAS DE LA RUTA SAN ISIDRO - MALPAISILLO (ETAPA II) (BID 2225/BL	972,700.00	856,479.92	116,220.08
SUPERVISIÓN MEJORAS DE LA RUTA SAN ISIDRO - MALPAISILLO (BID 159	112,000.00	0.00	112,000.00

## Cuadro No. 17

SUBSISTEMA : SIEP  
 APLICACION : ANEXO CIEF  
 ENTIDAD : DGP  
 USUARIO : DGP027

PRODUCCION 2012  
 MINISTERIO DE HACIENDA Y CREDITO PUBLICO  
 EJECUCION DE ASIGNACION ALIVIO HIPC DE LA DEUDA EXTERNA PARA GASTO  
 EN POBREZA  
 DE: ENERO A: SEPTIEMBRE

PAGINA: 3 de 13  
 FECHA: 07/10/2012  
 HORA: 11:24:47 AM  
 REPORTE: PRPSIEP134

ORGANISMO/PROGRAMA/PROYECTO/ACTIVIDAD	PRESUPUESTO ACTUALIZADO	DEVENGADO ACUMULADO	SALDO DEVENGAR
<b>RENTAS DEL TESORO / ALIVIO BID</b>			
<b>MINISTERIO DE TRANSPORTE E INFRAESTRUCTURA</b>			
<b>CONSTRUCCIÓN DE CARRETERAS</b>			
ESTUDIO DE FACTIBILIDAD Y DISEÑO PARA EL MEJORAMIENTO DE LA CA	430,991.00	424,677.55	6,313.45
CONSTRUCCIÓN PUENTE SANTA FE	365,869.00	54,492.00	311,377.00
SUPERVISIÓN CONSTRUCCIÓN DEL PUENTE SANTA FE	194,366.00	0.00	194,366.00
MEJORAMIENTO DE LA CARRETERA LA SIRENA - EMPALME EL REGADÍO	100,000.00	0.00	100,000.00
SUPERVISIÓN DEL MEJORAMIENTO DE LA CARRETERA LA SIRENA - EMP	100,000.00	0.00	100,000.00
MEJORAMIENTO DEL TRAMO DE CARRETERA EL ARRAYAN - CIUDAD ANT	100,000.00	0.00	100,000.00
SUPERVISIÓN MEJORAMIENTO DEL TRAMO DE CARRETERA EL ARRAYÁN	100,000.00	0.00	100,000.00
FACTIBILIDAD PARA EL MEJORAMIENTO DE LA CARRETERA EMP. COSIG	323,243.00	323,243.00	0.00
MEJORAMIENTO DEL CAMINO WAPÍ - EL TORTUGUERO	258,514.02	200,184.33	58,329.69
SUPERVISIÓN MEJORAMIENTO DEL CAMINO WAPÍ - EL TORTUGUERO	4,606,667.98	4,606,667.98	0.00
MEJORAMIENTO DE LA CARPETA DE RODAMIENTO DEL TRAMO EMPALMI	706,500.00	0.00	706,500.00
SUPERVISIÓN MEJORAMIENTO DE LA CARPETA DE RODAMIENTO DEL TR	570,000.00	0.00	570,000.00
CONSTRUCCIÓN DE LA CIRCUNVALACIÓN DE MASAYA	240,000.00	0.00	240,000.00
SUPERVISIÓN DE LA CONSTRUCCIÓN DE LA CIRCUNVALACIÓN DE MASA'	617,738.00	0.00	617,738.00
DISEÑO PARA EL MEJORAMIENTO DEL TRAMO EMPALME SAN FRANCISC	1,548,202.00	151,092.72	1,397,109.28
REEMPLAZO Y AMPLIACIÓN DE PUENTES SOBRE LA CARRETERA MANAG	4,023,900.00	3,950,418.31	73,481.69
SUPERVISIÓN DEL REEMPLAZO Y AMPLIACIÓN DE LOS PUENTES SOBRE	88,500.00	0.00	88,500.00
MEJORAMIENTO DEL TRAMO DE CARRETERA LA DALIA - EMPALME LA MC	1,249,200.00	97,029.44	1,152,170.56
SUPERVISIÓN MEJORAMIENTO DEL TRAMO DE CARRETERA LA DALIA - E	2,102,611.00	0.00	2,102,611.00
ESTUDIO Y DISEÑO PARA EL MEJORAMIENTO DEL CAMINO MOLINO SUR	304,277.00	0.00	304,277.00
ESTUDIO Y DISEÑO PARA EL MEJORAMIENTO DEL CAMINO EL JICARAL -	241,023.00	0.00	241,023.00
ESTUDIO Y DISEÑO PARA EL MEJORAMIENTO DEL CAMINO EMPALME LAI	149,317.00	0.00	149,317.00
ESTUDIO Y DISEÑO PARA EL MEJORAMIENTO DEL CAMINO SAN JUAN DE	376,231.00	0.00	376,231.00
ESTUDIO DE FACTIBILIDAD Y DISEÑO PARA EL MEJORAMIENTO DEL CAM	37,624.00	0.00	37,624.00
ESTUDIO Y DISEÑO PARA EL MEJORAMIENTO DEL CAMINO EL CACHO (S)	549,297.00	0.00	549,297.00
ESTUDIO Y DISEÑO PARA EL MEJORAMIENTO DEL CAMINO LEÓN - LA CE	94,058.00	0.00	94,058.00
ESTUDIO Y DISEÑO PARA EL MEJORAMIENTO DEL CAMINO LAS CRUCES	493,803.00	0.00	493,803.00
ESTUDIO Y DISEÑO PARA EL MEJORAMIENTO DEL CAMINO POCHOMIL - L	493,803.00	0.00	493,803.00
CONSTRUCCIÓN DE ESTACIÓN DE PESAJE EN EL PUESTO FRONTERIZO I	46,500.00	0.00	46,500.00
CONSTRUCCIÓN DE ESTACIÓN DE PESAJE EN EL PUESTO FRONTERIZO I	46,500.00	0.00	46,500.00
CONSTRUCCIÓN DE ESTACIÓN DE PESAJE EN EL PUESTO DE CONTROL	46,500.00	0.00	46,500.00
SUPERVISIÓN CONSTRUCCIÓN DE ESTACIONES DE PESAJE	163,519.00	0.00	163,519.00
MEJORAMIENTO DE LA CARRETERA SAN RAFAEL DEL NORTE - SAN SEB/	100,000.00	0.00	100,000.00
SUPERVISIÓN DEL MEJORAMIENTO DE LA CARRETERA SAN RAFAEL DEL	100,000.00	0.00	100,000.00
MEJORAMIENTO DEL TRAMO DE CARRETERA PUERTAS VIEJAS - ESQUIP	605,346.00	0.00	605,346.00
UNIDAD EJECUTORA PROYECTOS FINANCIADOS BCIE	2,455,020.00	1,886,721.38	568,298.62
SUPERVISIÓN PARA EL MEJORAMIENTO DEL TRAMO DE CARRETERA PUI	100,000.00	0.00	100,000.00
MEJORAMIENTO DEL TRAMO DE CAMINO SAN LUCAS - LA SABANA	100,000.00	0.00	100,000.00
SUPERVISIÓN DEL TRAMO DE CAMINO SAN LUCAS - LA SABANA	100,000.00	0.00	100,000.00
MEJORAMIENTO DE CARRETERA LA LIBERTAD - SANTO DOMINGO	10,537,595.00	10,100,000.00	437,595.00
SUPERVISIÓN MEJORAMIENTO DE LA CARRETERA LA LIBERTAD - SANTC	100,000.00	0.00	100,000.00
MEJORAMIENTO DEL CAMINO EMPALME MINA EL LIMÓN - MINA EL LIMÓ	100,000.00	0.00	100,000.00
SUPERVISIÓN DEL MEJORAMIENTO DEL CAMINO EMPALME MINA EL LIMC	100,000.00	0.00	100,000.00
FACTIBILIDAD Y DISEÑO PARA EL MEJORAMIENTO DEL CAMINO PLANTA I	2,641,052.00	0.00	2,641,052.00
FACTIBILIDAD Y DISEÑO PARA EL MEJORAMIENTO DEL CAMINO HOSPITA	728,566.00	72,010.15	656,555.85
FACTIBILIDAD Y DISEÑO PARA EL MEJORAMIENTO DEL CAMINO POTOSÍ -	728,566.00	74,903.41	653,662.59
FACTIBILIDAD Y DISEÑO PARA EL MEJORAMIENTO DEL CAMINO SAN SEB	364,283.00	156,557.78	207,725.22
FACTIBILIDAD Y DISEÑO PARA EL MEJORAMIENTO DEL CAMINO SIRAMA I	364,283.00	133,411.66	230,871.34
FACTIBILIDAD Y DISEÑO PARA EL MEJORAMIENTO DEL CAMINO LEÓN - L	1,821,415.00	229,532.35	1,591,882.65
FACTIBILIDAD Y DISEÑO PARA EL MEJORAMIENTO DEL CAMINO MASATEI	1,274,990.00	231,461.19	1,043,528.81
FACTIBILIDAD Y DISEÑO PARA EL MEJORAMIENTO DEL CAMINO EMPALM	4,462,467.00	950,919.71	3,511,547.29
MEJORAMIENTO DEL CAMINO RURAL ENTRE NACIONES UNIDAS - BLUEF	190,934.00	190,933.66	0.34
ELABORACIÓN DE ESTUDIOS TÉCNICOS PARA EL MEJORAMIENTO DEL C	141,066.00	57,266.47	83,799.53



SUBSISTEMA : SIEP  
 APLICACION : ANEXO CIEF  
 ENTIDAD : DGP  
 USUARIO : DGP027

PRODUCCION 2012  
 MINISTERIO DE HACIENDA Y CREDITO PUBLICO  
 EJECUCION DE ASIGNACION ALIVIO HIPC DE LA DEUDA EXTERNA PARA GASTO  
 EN POBREZA  
 DE: ENERO A: SEPTIEMBRE

PAGINA: 4 de 13  
 FECHA: 07/10/2012  
 HORA: 11:24:47 AM  
 REPORTE: PRPSIEP134

ORGANISMO/PROGRAMA/PROYECTO/ACTIVIDAD	PRESUPUESTO ACTUALIZADO	DEVENGADO ACUMULADO	SALDO DEVENGAR
<b>RENTAS DEL TESORO / ALIVIO BID</b>			
<b>MINISTERIO DE TRANSPORTE E INFRAESTRUCTURA</b>			
<b>CONSTRUCCIÓN DE CARRETERAS</b>			
SUPERVISIÓN PARA EL MEJORAMIENTO DEL CAMINO RURAL ENTRE NAC	6,770,576.00	6,770,576.00	0.00
MEJORAMIENTO DEL CAMINO TOLA - EMPALME EL COYOL - ENTRADA EL	22,490,000.00	11,741,062.85	10,748,937.15
PAVIMENTACIÓN TRAMO 2.2 EL TULE- SAN CARLOS (BID 1796/SF-NI)	23,868,888.64	24,929,193.30	-1,060,304.66
SUPERVISIÓN TRAMO 3 CARRETERA LA ARGENTINA - LAS TABLILLAS	1,000,000.00	62,256.09	937,743.91
PAVIMENTACIÓN TRAMO 1.2 PUENTE NISCALA EMPALME PAJARO NEGRO	5,922,907.00	0.00	5,922,907.00
PAVIMENTACIÓN TRAMO 1.1 EMPALME LOVAGO - PUENTE NISCALA, (BID	702,667.38	0.00	702,667.38
PAVIMENTACIÓN TRAMO 2.1 EMPALME PÁJARO NEGRO- EL TULE (BID 17	6,054,605.10	4,804,202.89	1,250,402.21
PAVIMENTACIÓN TRAMO 3:CARRETERA LA ARGENTINA - LAS TABLILLAS	9,500,000.00	1,395,118.00	8,104,882.00
<b>CONSERVACIÓN DE LA RED VIAL</b>	<b>567,351,170.00</b>	<b>515,397,881.19</b>	<b>51,953,288.81</b>
SEÑALIZACIÓN VIAL	2,000,000.00	0.00	2,000,000.00
REVESTIMIENTO DE CARRETERA ACCESO A JINOTEGA	1,897,287.50	1,897,287.50	0.00
OTROS PROYECTOS DE REVESTIMIENTO DE CARRETERAS	2,714,143.59	0.00	2,714,143.59
REVESTIMIENTO DE CARRETERA NEJAPA - SANTA RITA	8,877,034.09	8,877,034.09	0.00
REVESTIMIENTO DE CARRETERA EL CHORRO - EL SAUCE	9,011,297.00	9,011,297.00	0.00
REVESTIMIENTO DE CARRETERA JINOTEGA - MIRALAGOS	3,383,089.00	3,383,089.00	0.00
REVESTIMIENTO DE CARRETERA EL CRUCERO - LAS NUBES	962,812.59	962,812.59	0.00
REVESTIMIENTO DE CARRETERA TIPITAPA - PUNTA DE PLANCHA	6,423,475.45	5,219,224.92	1,204,250.53
REVESTIMIENTO DE CARRETERA CIUDAD DARÍO - LAS CALABAZAS	3,997,821.99	3,997,821.99	0.00
REVESTIMIENTO DE CARRETERA CHINANDEGA - EMPALME VILLANUEVA	8,712,801.00	8,712,801.00	0.00
REVESTIMIENTO DE CARRETERA SANTA RITA - EMPALME PUERTO SAND	3,098,961.00	3,098,961.00	0.00
REVESTIMIENTO DE CARRETERA ACCESO A ESQUIPULAS CARRETERA M	1,333,056.96	1,333,056.00	0.96
REVESTIMIENTO DE CARRETERA KM. 14.5 CARRETERA MASAYA - VERAC	1,742,560.00	1,742,560.00	0.00
REVESTIMIENTO DE CARRETERA ACCESO A POTOSÍ, KM 103 C. PANAMEI	1,742,560.00	1,742,560.00	0.00
REVESTIMIENTO DE CARRETERA PÁJARO NEGRO - EL ALMENDRO - EL T	5,800,000.00	5,800,000.00	0.00
REVESTIMIENTO DE CARRETERAS LAS CONCHITAS - SAN RAFAEL DEL S	18,664,820.83	18,664,820.83	0.00
REHABILITACIÓN DEL CAMINO SOMOTO - ICAUPE	3,371,226.00	3,371,226.00	0.00
REHABILITACIÓN DEL CAMINO COLON - PAPATURRO	1,623,092.64	1,623,092.64	0.00
REHABILITACIÓN DEL CAMINO CUYALÍ - ABISINIA	8,227,356.13	8,227,356.13	0.00
REHABILITACIÓN DEL CAMINO SAMARIA - SALAMINA	4,715,097.00	4,715,097.00	0.00
REHABILITACIÓN DEL CAMINO SOMOTO - GUASUYUCA	3,371,226.00	3,371,226.00	0.00
REHABILITACIÓN DEL CAMINO TOLA - LAS SALINAS	5,893,872.00	5,893,872.00	0.00
REHABILITACIÓN DEL CAMINO ESTELÍ - MIRAFLORES	3,371,226.00	3,371,226.00	0.00
REHABILITACIÓN DEL CAMINO MURRA - EL ROSARIO	5,618,710.00	5,618,710.00	0.00
REHABILITACIÓN DEL CAMINO EL RAMA - KUKRA HILL	8,688,371.00	8,688,371.00	0.00
REHABILITACIÓN DEL CAMINO ESTELÍ - EL ACEITUNO	7,801,654.02	7,801,654.02	0.00
REHABILITACIÓN DEL CAMINO LA SUBASTA - CAMOAPA	3,000,000.00	3,000,000.00	0.00
REHABILITACIÓN DEL CAMINO MALACATOYA - TEPALÓN	4,145,979.00	4,145,979.00	0.00
REHABILITACIÓN DEL CAMINO EL PORTÓN - LA BODEGA	3,735,019.00	3,735,019.00	0.00
REHABILITACIÓN DEL CAMINO EL SAUCE - EL ACEITUNO	5,893,871.99	5,893,871.99	0.00
REHABILITACIÓN DEL CAMINO JUIGALPA - PUERTO DÍAZ	4,268,593.00	4,268,593.00	0.00
REHABILITACIÓN DEL CAMINO EL PAPAYAL - MALACATOYA	4,802,167.00	4,802,167.00	0.00
REHABILITACIÓN DEL CAMINO PALACAGUINA - TELPANECA	600,000.00	600,000.00	0.00
REHABILITACIÓN DEL CAMINO LA SIRENA - EL REGADIO	2,000,000.00	2,000,000.00	0.00
REHABILITACIÓN DEL CAMINO EMPALME LA MORA - WASLALA	10,321,088.53	9,055,783.96	1,265,304.57
REHABILITACIÓN DEL CAMINO LA CALIFORNIA - SAN DIEGO	3,693,586.00	3,693,586.00	0.00
REHABILITACIÓN DEL CAMINO NUEVA GUINEA - LA FONSECA	7,602,324.00	7,602,324.00	0.00
REHABILITACIÓN DEL CAMINO EMPALME COSIGUINA - POTOSÍ	5,260,581.21	5,260,581.21	0.00
REHABILITACIÓN DEL CAMINO SAN JOSÉ DE BOCAY - AYAPAL	7,915,091.00	7,915,091.00	0.00
REHABILITACIÓN DEL CAMINO SAN RAMÓN - PUENTE LA LIMA	1,540,273.70	320,198.02	1,220,075.68
REHABILITACIÓN DEL CAMINO VILLA SANDINO - LA CAMPANA	1,949,394.52	2,484,408.54	-535,014.02
REHABILITACIÓN DEL CAMINO EMPALME COSIGUINA - MECHAPA	3,468,181.83	1,030,153.02	2,438,028.81
REHABILITACIÓN DEL CAMINO LAS NUBES - SAN ANTONIO SUR	2,440,820.00	2,440,820.00	0.00
REHABILITACIÓN DEL CAMINO SAN JUAN DE LIMAY - ACHUAPA	4,013,628.17	4,013,628.17	0.00

## Cuadro No. 17

SUBSISTEMA : SIEP  
 APLICACION : ANEXO CIEF  
 ENTIDAD : DGP  
 USUARIO : DGP027

PRODUCCION 2012  
 MINISTERIO DE HACIENDA Y CREDITO PUBLICO  
 EJECUCION DE ASIGNACION ALIVIO HIPC DE LA DEUDA EXTERNA PARA GASTO  
 EN POBREZA  
 DE: ENERO A: SEPTIEMBRE

PAGINA: 5 de 13  
 FECHA: 07/10/2012  
 HORA: 11:24:47 AM  
 REPORTE: PRPSIEP134

ORGANISMO/PROGRAMA/PROYECTO/ACTIVIDAD	PRESUPUESTO ACTUALIZADO	DEVENGADO ACUMULADO	SALDO DEVENGAR
<b>RENTAS DEL TESORO / ALIVIO BID</b>			
<b>MINISTERIO DE TRANSPORTE E INFRAESTRUCTURA</b>			
<b>CONSERVACIÓN DE LA RED VIAL</b>			
REHABILITACIÓN DEL CAMINO SUB ESTACIÓN - SAN DIONISIO	640,290.00	640,289.11	0.89
REHABILITACIÓN DEL CAMINO EMPALME MALECONCITO - WIWILÍ	3,693,709.00	3,693,709.00	0.00
REHABILITACIÓN DEL CAMINO LA AZUCENA - BOCA DE SÁBALOS	10,458,192.63	10,458,192.63	0.00
REHABILITACIÓN DEL CAMINO EL COYOLAR - CAÑA DE CASTILLA	2,357,549.00	1,513,000.22	844,548.78
REHABILITACIÓN DEL CAMINO RIVAS - VERACRUZ - RÍO GRANDE	4,924,781.00	4,924,781.00	0.00
REHABILITACIÓN DEL CAMINO RÍO BLANCO - BOCANA DE PAIWAS	4,192,913.80	3,693,709.00	499,204.80
REHABILITACIÓN DEL CAMINO GRANADA - EL PASO - MALACATOYA	8,002,770.00	3,572,046.63	4,430,723.37
REHABILITACIÓN DEL CAMINO PANTASMA - EMPALME MALECONCITO	5,893,499.00	4,128,965.78	1,764,533.22
REHABILITACIÓN DEL CAMINO VILLA SANDINO - LOS MOLLEJONES	1,426,386.24	1,426,386.24	0.00
REHABILITACIÓN DEL CAMINO COLONIA RÍO RAMA - SALTO GRANDE	4,000,000.00	4,000,000.00	0.00
REHABILITACIÓN DEL CAMINO EMPALME LA MORA - EL CUÁ - BOCAY	3,556,904.24	1,986,153.25	1,570,750.99
REHABILITACIÓN DEL CAMINO PUEBLO NUEVO - SAN JUAN DE LIMAY	7,850,204.80	7,850,204.80	0.00
REHABILITACIÓN DEL CAMINO EMPALME EL TRÁNSITO - EL TRÁNSITO	1,645,657.13	1,645,657.13	0.00
REHABILITACIÓN DEL CAMINO PUEBLO NUEVO - EMPALME LAS CRUCES	4,987,981.33	4,987,981.33	0.00
REHABILITACIÓN DEL CAMINO SAN JUAN DE RÍO COCO - LAS CRUCES	3,933,097.00	3,933,097.00	0.00
OTROS PROYECTOS DE REHABILITACIÓN DE CAMINOS INTERMUNICIPAL	6,216,900.32	3,169,747.13	3,047,153.19
REHABILITACIÓN DEL CAMINO MASATEPE - SAN JOSÉ - MONTE REDOND	1,657,286.92	2,357,549.00	-700,262.08
REHABILITACIÓN DEL CAMINO CINCO PINOS - SAN FRANCISCO DEL NOR	2,172,260.87	1,880,000.00	292,260.87
REHABILITACIÓN DEL CAMINO EL SAUCE - LAS GARZAS (LIMITE DEPTAL.	6,214,825.42	6,423,605.23	-208,779.81
REHABILITACIÓN DEL CAMINO INGENIO VICTORIA DE JULIO - MALACATO	2,946,936.00	2,946,936.00	0.00
REHABILITACIÓN DEL CAMINO MASATEPE - MIRAZUL DEL LLANO - JINOT	3,647,198.08	2,946,936.00	700,262.08
REHABILITACIÓN DEL CAMINO RIVAS - LA CHOCOLATA - SAN JUAN DEL S	4,294,348.62	4,924,781.00	-630,432.38
REHABILITACIÓN DEL CAMINO SANTO DOMINGO - LOS CHINAMOS - EL A	8,537,186.00	8,537,186.00	0.00
REHABILITACIÓN DEL CAMINO SOMOTILLO - SAN MIGUELITO - RODEO G	4,143,216.95	3,525,902.23	617,314.72
REHABILITACIÓN DEL CAMINO EL ACEITUNO - ACHUAPA - PUENTE LA GU	5,893,872.00	5,893,872.00	0.00
REHABILITACIÓN DEL CAMINO LA CALAMIDAD - LA EMBAJADA - VILLA SIQ	3,169,747.13	0.00	3,169,747.13
REHABILITACIÓN DEL CAMINO NUEVO LEÓN - PROVIDENCIA - PUERTO P	10,490,920.79	10,860,463.00	-369,542.21
REHABILITACIÓN DEL CAMINO SAN JUAN DE LIMAY - SAN FRANCISCO DE	4,035,505.99	4,035,505.99	0.00
REHABILITACIÓN DEL CAMINO LEÓN (INSTITUTO LA SALLE) - COMUNIDAD	3,077,988.00	3,077,988.00	0.00
ADMINISTRACIÓN Y SUPERVISIÓN REHABILITACIÓN DE CAMINOS INTERN	3,014,804.00	2,355,476.79	659,327.21
DRENAJE DE CARRETERAS	2,518,908.11	70,630.09	2,448,278.02
REHABILITACIÓN PUENTE BAILEY LUKUS (SIUNA - ROSITA)	272,700.00	272,700.00	0.00
REHABILITACIÓN PUENTE SAN RAMÓN (EL SAUCE - ACHUAPA)	702,970.30	525,577.42	177,392.88
REHABILITACIÓN PUENTE LA PERLA (ACHUAPA - VILLANUEVA)	5,500,000.00	5,500,000.00	0.00
REHABILITACIÓN PUENTE METÁLICO LABÚ (SIUNA - WASLALA)	548,863.05	548,863.05	0.00
REEMPLAZO PUENTE SAN PATRICIO (TECOLOSTOTE - JUIGALPA)	4,000,000.00	4,000,000.00	0.00
REHABILITACIÓN PUENTE SISLE (SAN GABRIEL - LAS CRUCES)	200,000.00	200,000.00	0.00
CONSTRUCCIÓN DE CUNETAS EN EL TRAMO LA SUBASTA - CAMOAPA	1,393,206.73	1,393,206.73	0.00
OBRAS DE DRENAJE PUENTE SAN JOSÉ (DOS MONTES - EL SAUCE)	580,463.25	580,463.25	0.00
REHABILITACIÓN PUENTE EL GUARUMO (CHINANDEGA - GUASÁULE)	1,400,000.00	1,400,000.00	0.00
REHABILITACIÓN PUENTE METÁLICO TADAZNA (SIUNA - WASLALA)	2,701,647.14	2,701,647.14	0.00
REEMPLAZO PUENTE LOS CERRITOS (LARREYNAGA - LOS CERRITOS)	1,827,722.77	1,827,722.77	0.00
REHABILITACIÓN PUENTE SACRAMENTO (LA PORRITA - SACRAMENTO)	960,000.00	960,000.00	0.00
REEMPLAZO PUENTE EL TAMARINDO (EL TAMARINDO - LAS MOJARRAS)	14,765,662.12	14,765,662.12	0.00
REHABILITACIÓN PUENTE BAILEY NAHUALAPA (TOLA - LAS SALINAS)	950,000.00	950,000.00	0.00
REHABILITACIÓN PUENTE BAILEY LIKUS (PUERTO CABEZAS - WASPAN)	966,927.73	469,650.00	497,277.73
INSTALACIÓN DE ALCANTARILLAS EN EL TRAMO ESQUIPULAS - MUY MU	1,126,317.63	1,126,317.63	0.00
REHABILITACIÓN PUENTE EL COYOLAR (ESTELÍ - SAN JUAN DE LIMAY)	744,633.15	900,000.00	-155,366.85
OBRAS DE DRENAJE PUENTE VADO LA LAGUNA (LA TRINIDAD - SACACLI	298,962.50	298,962.50	0.00
REHABILITACIÓN PUENTE WILILICA (LA SIRENA - SAN JUAN DE LIMAY)	656,500.00	656,500.00	0.00
INSTALACIÓN DE ALCANTARILLAS EN EL TRAMO JUIGALPA - PUERTO DIA	491,211.90	491,211.90	0.00
OBRAS DE DRENAJE PUENTE VADO BOPAL (SAN DIONISIO - ESQUIPULA	1,873,682.37	1,873,682.37	0.00
OBRAS DE DRENAJE CAJA PUENTE LA VENADA (CHINANDEGA - VILLANU	2,753,675.50	2,753,675.50	0.00

## Cuadro No. 17

SUBSISTEMA : SIEP  
 APLICACION : ANEXO CIEF  
 ENTIDAD : DGP  
 USUARIO : DGP027

PRODUCCION 2012  
 MINISTERIO DE HACIENDA Y CREDITO PUBLICO  
 EJECUCION DE ASIGNACION ALIVIO HIPC DE LA DEUDA EXTERNA PARA GASTO  
 EN POBREZA  
 DE: ENERO A: SEPTIEMBRE

PAGINA: 6 de 13  
 FECHA: 07/10/2012  
 HORA: 11:24:47 AM  
 REPORTE: PRPSIEP134

ORGANISMO/PROGRAMA/PROYECTO/ACTIVIDAD	PRESUPUESTO ACTUALIZADO	DEVENGADO ACUMULADO	SALDO DEVENGAR
<b>RENTAS DEL TESORO / ALIVIO BID</b>			
<b>MINISTERIO DE TRANSPORTE E INFRAESTRUCTURA</b>			
<b>CONSERVACIÓN DE LA RED VIAL</b>			
CONSTRUCCIÓN DE PUENTE EL PASO DE PANALOYA (EL PASO - MALACA	10,000,000.00	0.00	10,000,000.00
REHABILITACIÓN PUENTE BAILEY PASLE (LAS CALABAZAS - CIUDAD DAR	1,000,000.00	1,000,000.00	0.00
REHABILITACIÓN PUENTE SAN FRANCISCO (EMPALME BOACO - SAN LOR	1,251,136.95	1,251,136.95	0.00
REHABILITACIÓN PUENTE BAILEY MONGALLO (SIUNA - EMPALME ALAMIK	330,000.00	330,000.00	0.00
REHABILITACIÓN PUENTE PASO HONDO (PUEBLO NUEVO - SAN JUAN DE	658,122.00	658,122.00	0.00
CONSTRUCCIÓN DE CUNETAS EN EL TRAMO PUEBLO NUEVO ¿ CUYALÍ -	3,230,884.38	3,230,884.38	0.00
REHABILITACIÓN PUENTE BAILEY EL CUÁ (PANTASMA - EMPALME MALEC	1,600,000.00	1,600,000.00	0.00
CONSTRUCCIÓN DE CUNETAS EN EL TRAMO PUEBLO NUEVO - CUYALÍ -	2,427,431.51	2,427,431.51	0.00
REHABILITACIÓN PUENTE EL BOSQUE (EMPALME MINA EL LIMÓN - MINA	220,000.00	220,000.00	0.00
INSTALACIÓN DE ALCANTARILLAS EN EL TRAMO EMPALME PAPATURRO	1,072,926.76	1,072,926.76	0.00
REHABILITACIÓN PUENTE EL CUADRO N° 1 (EMPALME MINA EL LIMÓN - M	900,000.00	900,000.00	0.00
REHABILITACIÓN PUENTE EL CUADRO N° 2 (EMPALME MINA EL LIMÓN - M	1,300,000.00	1,300,000.00	0.00
REHABILITACIÓN PUENTE LA GUAYABA (SAN SEBASTIÁN DE YALÍ - VALLE	151,500.00	151,500.00	0.00
REHABILITACIÓN PUENTE LA TRANQUERA (PUEBLO NUEVO - EMPALME L	2,188,057.00	2,188,057.00	0.00
INSTALACIÓN DE ALCANTARILLAS EN EL TRAMO EMPALME SAN LORENZO	1,435,861.34	1,435,861.34	0.00
OBRAS DE DRENAJE PUENTE VADO TELPANECA (TELPANECA, SAN JUAN	2,309,922.16	2,309,922.16	0.00
REHABILITACIÓN PUENTE DE ORO N° 1 (EMPALME MINA EL LIMÓN - MINA	850,000.00	850,000.00	0.00
REHABILITACIÓN PUENTES DE ACERO Y CONCRETO: PUENTE WANI (SIUI	12,375,687.82	12,568,209.78	-192,521.96
REHABILITACIÓN PUENTE CENTRO DESTILADERO (ENTRADA LAS MEJOR	450,000.00	450,000.00	0.00
OBRAS DE DRENAJE: INSTALACIÓN DE ALCANTARILLA SAN FRANCISCO -	2,457,821.78	730,046.07	1,727,775.71
CONSTRUCCIÓN DE CUNETAS EN EL TRAMO EMPALME SAN FRANCISCO	2,000,000.00	1,508,911.20	491,088.80
OBRAS DE DRENAJE PUENTE VADO EL MOSQUITO (SAN JUAN DE LIMAY	391,094.05	391,094.05	0.00
REPARACIÓN DE CAMINOS DE LA RED VIAL NACIONAL	36,375,774.00	33,281,785.57	3,093,988.43
ADMINISTRACIÓN Y SUPERVISIÓN REPARACIÓN DE CAMINOS DE LA RED	1,584,531.00	1,315,090.13	269,440.87
MEJORAS EN LA CARRETERA SIUNA - WASLALA	9,505,082.40	11,460,046.00	-1,954,963.60
MEJORAS EN LA CARRETERA ROSITA - BONANZA	9,510,437.86	9,932,040.00	-421,602.14
MEJORAS EN LA CARRETERAS EMPALME - WASPAN - WASPAN	4,512,815.59	4,512,814.61	0.98
MEJORAS EN LA CARRETERA RÍO BLANCO - PUENTE BANACRUZ	12,430,414.30	13,267,179.12	-836,764.82
MEJORAS EN LA CARRETERA EMPALME ALAMIKAMBA - ALAMIKAMBA	6,155,836.64	6,155,836.64	0.00
REEMPLAZO PUENTE BELLORÍN, POR CAJA PUENTE DE DOS CLAROS	2,403,587.96	1,587,941.52	815,646.44
REEMPLAZO PUENTE TAZAWALA, POR CAJA PUENTE DE DOS CLAROS	6,265,507.18	6,265,507.18	0.00
MEJORAS EN LA CARRETERAS PUENTE BANACRUZ - PUERTO CABEZAS	15,787,203.36	15,787,203.36	0.00
REEMPLAZO PUENTE ARENALOSO NO. 2, POR CAJA PUENTE DE DOS CL	1,684,252.64	1,684,276.48	-23.84
REEMPLAZO PUENTE TIPISPAN NO. 1, POR CAJA PUENTE DE TRES CLAR	2,507,415.99	2,399,188.15	108,227.84
OTROS PROYECTOS DE MEJORAS EN LA CARRETERA RIO BLANCO - PUE	10,772,728.08	4,571,508.71	6,201,219.37
MEJORAMIENTO DEL CAMINO RÍO BLANCO - WANA WANA - UBU NORTE -	5,250,000.00	1,559,405.94	3,690,594.06
<b>MINISTERIO DE SALUD</b>	<b>235,860,000.00</b>	<b>110,620,046.28</b>	<b>125,239,953.72</b>
<b>PROYECTOS CENTRALES</b>	<b>21,148,500.00</b>	<b>14,357,462.68</b>	<b>6,791,037.32</b>
REHABILITACIÓN DEL LABORATORIO DE ALIMENTOS DEL CENTRO NACIC	21,148,500.00	14,357,462.68	6,791,037.32
<b>ACTIVIDADES SEDES LOCALES</b>	<b>390,000.00</b>	<b>0.00</b>	<b>390,000.00</b>
SUPERVISIÓN CONSTRUCCIÓN SEDE SILAIS	120,000.00	0.00	120,000.00
SUPERVISIÓN CONSTRUCCIÓN DE VIVIENDAS PARA PERSONAL DE SALU	270,000.00	0.00	270,000.00
<b>ATENCIÓN INTEGRAL EN EL PRIMER NIVEL DE ATENCIÓN</b>	<b>155,934,727.00</b>	<b>82,889,420.05</b>	<b>73,045,306.95</b>
GESTIÓN TÉCNICA ADMINISTRATIVA	5,660,593.00	0.00	5,660,593.00
CONSTRUCCIÓN DE HOSPITAL PRIMARIO EN EL MUNICIPIO CHICHIGALP/	32,700,000.00	20,409,819.46	12,290,180.54
SUPERVISIÓN CONSTRUCCIÓN HOSPITALES PRIMARIOS	131,250.00	0.00	131,250.00
ESTUDIOS Y DISEÑOS CONSTRUCCIÓN HOSPITALES PRIMARIOS	2,117,550.00	0.00	2,117,550.00
REEMPLAZO DEL CENTRO DE SALUD FAMILIAR "LEONEL RUGAMA", ESTE	7,510,987.00	7,510,985.54	1.46
REEMPLAZO DEL CENTRO DE SALUD DEL MUNICIPIO DE SANTA TERESA,	13,336,502.00	8,571,787.62	4,764,714.38
REEMPLAZO DEL CENTRO DE SALUD FAMILIAR LEONEL RUGAMA, ESTEL	43,411,035.00	19,042,540.72	24,368,494.28
REEMPLAZO DEL CENTRO DE SALUD DEL MUNICIPIO DE SAN CARLOS, RÍ	16,206,585.00	8,805,004.86	7,401,580.14

FILTRADO POR : Si Consolida(S/N)=S

PARAMETROS ESPECIALES: Mes Inicial (MM)=1 / Mes Final (MM)=9

## Cuadro No. 17

SUBSISTEMA : SIEP  
 APLICACION : ANEXO CIEF  
 ENTIDAD : DGP  
 USUARIO : DGP027

PRODUCCION 2012  
 MINISTERIO DE HACIENDA Y CREDITO PUBLICO  
 EJECUCION DE ASIGNACION ALIVIO HIPC DE LA DEUDA EXTERNA PARA GASTO  
 EN POBREZA  
 DE: ENERO A: SEPTIEMBRE

PAGINA: 7 de 13  
 FECHA: 07/10/2012  
 HORA: 11:24:47 AM  
 REPORTE: PRPSIEP134

ORGANISMO/PROGRAMA/PROYECTO/ACTIVIDAD	PRESUPUESTO ACTUALIZADO	DEVENGADO ACUMULADO	SALDO DEVENGAR
<b>RENTAS DEL TESORO / ALIVIO BID</b>			
<b>MINISTERIO DE SALUD</b>			
<b>ATENCIÓN INTEGRAL EN EL PRIMER NIVEL DE ATENCIÓN</b>			
CONSTRUCCIÓN DEL CENTRO DE SALUD LA LIBERTAD EN EL MUNICIPIO	11,541,312.00	7,309,220.36	4,232,091.64
SUPERVISIÓN CONSTRUCCIÓN CENTROS DE SALUD	657,500.00	90,000.00	567,500.00
ESTUDIOS Y DISEÑOS PARA CONSTRUCCIÓN DE CENTROS DE SALUD	1,175,874.00	409,850.25	766,023.75
REHABILITACIÓN DE TECHO DEL HOSPITAL PRIMARIO DE JALAPA	3,207,628.42	3,207,628.01	0.41
CONSTRUCCIÓN DE INCINERADOR EN EL HOSPITAL PRIMARIO DE JALAP	149,767.58	149,767.58	0.00
SUPERVISIÓN REHABILITACIÓN DE HOSPITALES PRIMARIOS	195,000.00	0.00	195,000.00
REHABILITACIÓN DEL SISTEMA HIDROSANITARIO DEL CENTRO DE SALUD	3,326,700.00	0.00	3,326,700.00
SUSTITUCIÓN DEL TECHO DEL CENTRO DE SALUD JOSÉ RUBÍ DEL MUNIC	1,937,910.00	1,782,834.22	155,075.78
REHABILITACIÓN DEL SISTEMA HIDROSANITARIO DEL CENTRO DE SALUD	1,641,250.00	0.00	1,641,250.00
SUPERVISIÓN REHABILITACIÓN DE CENTROS DE SALUD	423,750.00	36,000.00	387,750.00
ESTUDIOS Y DISEÑOS PARA REHABILITACIÓN DE CENTROS DE SALUD	463,680.00	0.00	463,680.00
CONSTRUCCIÓN DE PUESTO DE SALUD NEJAPA, MUNICIPIO DE MANAGU	1,709,562.00	1,705,988.81	3,573.19
SUPERVISIÓN CONSTRUCCIÓN DE PUESTOS DE SALUD	215,000.00	60,000.00	155,000.00
CONSTRUCCIÓN DE CASA MATERNA EN EL MUNICIPIO DE CÁRDENAS, RI	3,945,291.00	2,196,669.17	1,748,621.83
SUPERVISIÓN CONSTRUCCIÓN DE CASAS MATERNAS	570,000.00	90,000.00	480,000.00
SUSTITUCIÓN DE INCINERADORES EN CENTROS DE SALUD	3,700,000.00	1,511,323.45	2,188,676.55
<b>ATENCIÓN DE SALUD HOSPITALARIA</b>	<b>58,386,773.00</b>	<b>13,373,163.55</b>	<b>45,013,609.45</b>
REHABILITACIÓN DE MURO PERIMETRAL DEL HOSPITAL SANTIAGO DE JII	2,300,000.00	462,736.73	1,837,263.27
SUSTITUCIÓN DE CUBIERTA DE TECHOS DEL HOSPITAL SAN JUAN DE DIC	1,000,000.00	997,153.78	2,846.22
CONSTRUCCIÓN DE MURO PERIMETRAL DEL HOSPITAL HUMBERTO ALV/	3,000,000.00	1,665,756.12	1,334,243.88
SUPERVISIÓN REHABILITACIÓN DE HOSPITALES	210,000.00	97,500.00	112,500.00
ADQUISICIÓN E INSTALACIÓN DE INCINERADOR EN EL HOSPITAL SANTIA	200,000.00	913,043.52	-713,043.52
REHABILITACIÓN DE EMERGENCIAS, LABORATORIO CLÍNICO Y CONSTRU	13,510,470.00	6,164,728.74	7,345,741.26
SUPERVISIÓN REHABILITACIÓN HOSPITAL LUIS FELIPE MONCADA	323,980.00	323,955.00	25.00
CONSTRUCCIÓN DEL MURO DE CONTENCIÓN DE HOSPITAL MANUEL DE .	1,190,325.00	1,190,321.93	3.07
SUPERVISIÓN REHABILITACIÓN HOSPITAL MANUEL DE JESÚS RIVERA, L/	300,000.00	300,000.00	0.00
CONSTRUCCIÓN DE BANCO DE LECHE HUMANA EN HOSPITAL BERTHA C	1,411,180.00	1,217,967.73	193,212.27
SUPERVISIÓN REHABILITACIÓN HOSPITAL BERTHA CALDERÓN - MANAGL	75,000.00	40,000.00	35,000.00
REEMPLAZO DEL ÁREA DE EMERGENCIA DEL HOSPITAL JUAN ANTONIO I	15,037,500.00	0.00	15,037,500.00
SUPERVISIÓN REHABILITACIÓN HOSPITAL JUAN ANTONIO BRENES DE SC	112,500.00	0.00	112,500.00
MEJORAMIENTO DEL ÁREA DE NEONATOLOGÍA, EMERGENCIAS Y SISTEN	19,580,818.00	0.00	19,580,818.00
SUPERVISIÓN REHABILITACIÓN DEL HOSPITAL CÉSAR AMADOR MOLINA	135,000.00	0.00	135,000.00
<b>MINISTERIO DE LA FAMILIA, ADOLESCENCIA Y NIÑEZ</b>	<b>110,930.00</b>	<b>95,770.57</b>	<b>15,159.43</b>
<b>PROMOCIÓN Y PREVENCIÓN DE VIOLACIÓN A LOS DERECHOS DEL NNA Y FAMILIA</b>	<b>110,930.00</b>	<b>95,770.57</b>	<b>15,159.43</b>
UNIDAD EJECUTORA	110,930.00	95,770.57	15,159.43
<b>MINISTERIO DE ENERGÍA Y MINAS</b>	<b>83,526,000.00</b>	<b>34,481,157.08</b>	<b>49,044,842.92</b>
<b>ELECTRICIDAD Y RECURSOS RENOVABLES</b>	<b>83,526,000.00</b>	<b>34,481,157.08</b>	<b>49,044,842.92</b>
UNIDAD EJECUTORA PROGRAMA EUROSOLAR	1,301,705.00	929,603.28	372,101.72
SERVICIO DE CONEXIÓN SATELITAL PARA 4 COMUNIDADES DEL MUNICIF	486,535.00	362,569.40	123,965.60
SERVICIO DE CONEXIÓN SATELITAL PARA 3 COMUNIDADES DEL MUNICIF	364,901.00	271,927.05	92,973.95
SERVICIO DE CONEXIÓN SATELITAL PARA 3 COMUNIDADES DEL MUNICIF	364,901.00	281,833.63	83,067.37
SERVICIO DE CONEXIÓN SATELITAL PARA 3 COMUNIDADES DEL MUNICIF	344,629.00	271,927.05	72,701.95
SERVICIO DE CONEXIÓN SATELITAL PARA 7 COMUNIDADES DEL MUNICIF	851,436.00	634,496.45	216,939.55
SERVICIO DE CONEXIÓN SATELITAL PARA 22 COMUNIDADES DEL MUNICI	2,675,941.00	1,994,131.70	681,809.30
UNIDAD EJECUTORA ELECTRIFICACIÓN DE NICARAGUA (PELNICA)	2,832,211.00	2,248,189.11	584,021.89
CONSTRUCCIÓN DE SISTEMA DE DISTRIBUCIÓN DE ENERGÍA ELÉCTRICA	93,978.68	93,978.68	0.00
CONSTRUCCIÓN DE SISTEMA DE DISTRIBUCIÓN DE ENERGÍA ELÉCTRICA	20,909.91	20,909.91	0.00
CONSTRUCCIÓN DE SISTEMA DE DISTRIBUCIÓN DE ENERGÍA ELÉCTRICA	15,449.97	15,449.97	0.00
CONSTRUCCIÓN DE SISTEMA DE DISTRIBUCIÓN DE ENERGÍA ELÉCTRICA	119,880.98	119,880.98	0.00
CONSTRUCCIÓN DE SISTEMA DE DISTRIBUCIÓN DE ENERGÍA ELÉCTRICA	710,400.00	0.00	710,400.00

FILTRADO POR : Si Consolida(S/N)=S

PARAMETROS ESPECIALES: Mes Inicial (MM)=1 / Mes Final (MM)=9

## Cuadro No. 17

SUBSISTEMA : SIEP  
 APLICACION : ANEXO CIEF  
 ENTIDAD : DGP  
 USUARIO : DGP027

PRODUCCION 2012  
 MINISTERIO DE HACIENDA Y CREDITO PUBLICO  
 EJECUCION DE ASIGNACION ALIVIO HIPC DE LA DEUDA EXTERNA PARA GASTO  
 EN POBREZA  
 DE: ENERO A: SEPTIEMBRE

PAGINA: 8 de 13  
 FECHA: 07/10/2012  
 HORA: 11:24:47 AM  
 REPORTE: PRPSIEP134

ORGANISMO/PROGRAMA/PROYECTO/ACTIVIDAD	PRESUPUESTO ACTUALIZADO	DEVENGADO ACUMULADO	SALDO DEVENGAR
<b>RENTAS DEL TESORO / ALIVIO BID</b>			
<b>MINISTERIO DE ENERGÍA Y MINAS</b>			
<b>ELECTRICIDAD Y RECURSOS RENOVABLES</b>			
CONSTRUCCIÓN DE SISTEMA DE DISTRIBUCIÓN DE ENERGÍA ELÉCTRICA	394,245.68	394,245.68	0.00
CONSTRUCCIÓN DE SISTEMA DE DISTRIBUCIÓN DE ENERGÍA ELÉCTRICA	595,536.35	595,536.35	0.00
CONSTRUCCIÓN DE SISTEMA DE DISTRIBUCIÓN DE ENERGÍA ELÉCTRICA	8,565.31	8,565.31	0.00
CONSTRUCCIÓN DE SISTEMA DE DISTRIBUCIÓN DE ENERGÍA ELÉCTRICA	318,034.03	318,034.03	0.00
CONSTRUCCIÓN DE SISTEMA DE DISTRIBUCIÓN DE ENERGÍA ELÉCTRICA	131,531.96	131,531.96	0.00
CONSTRUCCIÓN DE SISTEMA DE DISTRIBUCIÓN DE ENERGÍA ELÉCTRICA	137,063.70	137,063.70	0.00
AMPLIACIÓN AL SISTEMA DE DISTRIBUCIÓN DE ENERGÍA ELÉCTRICA EN	2,598,465.24	0.00	2,598,465.24
CONSTRUCCIÓN DE SISTEMA DE DISTRIBUCIÓN DE ENERGÍA ELÉCTRICA	193,069.00	0.00	193,069.00
CONSTRUCCIÓN DE SISTEMA DE DISTRIBUCIÓN DE ENERGÍA ELÉCTRICA	156,948.76	156,948.76	0.00
CONSTRUCCIÓN DE SISTEMA DE DISTRIBUCIÓN DE ENERGÍA ELÉCTRICA	57,649.74	57,649.74	0.00
CONSTRUCCIÓN DE SISTEMA DE DISTRIBUCIÓN DE ENERGÍA ELÉCTRICA	155,030.49	155,030.49	0.00
CONSTRUCCIÓN DE SISTEMA DE DISTRIBUCIÓN DE ENERGÍA ELÉCTRICA	163,343.21	163,343.21	0.00
AMPLIACIÓN AL SISTEMA DE DISTRIBUCIÓN DE ENERGÍA ELÉCTRICA EN	2,878,154.79	0.00	2,878,154.79
CONSTRUCCIÓN DE SISTEMA DE DISTRIBUCIÓN DE ENERGÍA ELÉCTRICA	114,055.02	114,055.02	0.00
CONSTRUCCIÓN DE SISTEMA DE DISTRIBUCIÓN DE ENERGÍA ELÉCTRICA	96,535.00	0.00	96,535.00
CONSTRUCCIÓN DE SISTEMA DE DISTRIBUCIÓN DE ENERGÍA ELÉCTRICA	1,453,904.00	0.00	1,453,904.00
CONSTRUCCIÓN DE SISTEMA DE DISTRIBUCIÓN DE ENERGÍA ELÉCTRICA	1,126,864.00	0.00	1,126,864.00
CONSTRUCCIÓN DE SISTEMA DE DISTRIBUCIÓN DE ENERGÍA ELÉCTRICA	1,186,668.00	0.00	1,186,668.00
CONSTRUCCIÓN DE SISTEMA DE DISTRIBUCIÓN DE ENERGÍA ELÉCTRICA	353,175.00	0.00	353,175.00
CONSTRUCCIÓN DE SISTEMA DE DISTRIBUCIÓN DE ENERGÍA ELÉCTRICA	677,437.00	0.00	677,437.00
CONSTRUCCIÓN DE SISTEMA DE DISTRIBUCIÓN DE ENERGÍA ELÉCTRICA	665,146.00	0.00	665,146.00
CONSTRUCCIÓN DE SISTEMA DE DISTRIBUCIÓN DE ENERGÍA ELÉCTRICA	66,568.30	66,568.30	0.00
CONSTRUCCIÓN DE SISTEMA DE DISTRIBUCIÓN DE ENERGÍA ELÉCTRICA	287,203.34	287,203.34	0.00
AMPLIACIÓN AL SISTEMA DE DISTRIBUCIÓN DE ENERGÍA ELÉCTRICA EN	1,878,303.24	0.00	1,878,303.24
CONSTRUCCIÓN DE SISTEMA DE DISTRIBUCIÓN DE ENERGÍA ELÉCTRICA	616,538.00	0.00	616,538.00
CONSTRUCCIÓN DE SISTEMA DE DISTRIBUCIÓN DE ENERGÍA ELÉCTRICA	648,076.00	0.00	648,076.00
CONSTRUCCIÓN DE SISTEMA DE DISTRIBUCIÓN DE ENERGÍA ELÉCTRICA	471,771.00	0.00	471,771.00
CONSTRUCCIÓN DE SISTEMA DE DISTRIBUCIÓN DE ENERGÍA ELÉCTRICA	487,617.55	487,617.55	0.00
CONSTRUCCIÓN DE SISTEMA DE DISTRIBUCIÓN DE ENERGÍA ELÉCTRICA	234,855.92	234,855.92	0.00
CONSTRUCCIÓN DE SISTEMA DE DISTRIBUCIÓN DE ENERGÍA ELÉCTRICA	67,688.77	67,688.77	0.00
CONSTRUCCIÓN DE SISTEMA DE DISTRIBUCIÓN DE ENERGÍA ELÉCTRICA	458,773.00	0.00	458,773.00
CONSTRUCCIÓN DE SISTEMA DE DISTRIBUCIÓN DE ENERGÍA ELÉCTRICA	196,836.00	0.00	196,836.00
CONSTRUCCIÓN DE SISTEMA DE DISTRIBUCIÓN DE ENERGÍA ELÉCTRICA	10,364.46	10,364.46	0.00
CONSTRUCCIÓN DE SISTEMA DE DISTRIBUCIÓN DE ENERGÍA ELÉCTRICA	232,908.02	232,908.02	0.00
CONSTRUCCIÓN DE SISTEMA DE DISTRIBUCIÓN DE ENERGÍA ELÉCTRICA	892,450.00	0.00	892,450.00
CONSTRUCCIÓN DE SISTEMA DE DISTRIBUCIÓN DE ENERGÍA ELÉCTRICA	71,092.09	71,092.09	0.00
CONSTRUCCIÓN DE SISTEMA DE DISTRIBUCIÓN DE ENERGÍA ELÉCTRICA	50,212.37	50,212.37	0.00
CONSTRUCCIÓN DE SISTEMA DE DISTRIBUCIÓN DE ENERGÍA ELÉCTRICA	608,638.00	0.00	608,638.00
CONSTRUCCIÓN DE SISTEMA DE DISTRIBUCIÓN DE ENERGÍA ELÉCTRICA	164,752.57	164,752.57	0.00
CONSTRUCCIÓN DE SISTEMA DE DISTRIBUCIÓN DE ENERGÍA ELÉCTRICA	469,846.00	0.00	469,846.00
CONSTRUCCIÓN DE SISTEMA DE DISTRIBUCIÓN DE ENERGÍA ELÉCTRICA	145,950.19	145,950.19	0.00
CONSTRUCCIÓN DE SISTEMA DE DISTRIBUCIÓN DE ENERGÍA ELÉCTRICA	128,392.37	128,392.37	0.00
CONSTRUCCIÓN DE SISTEMA DE DISTRIBUCIÓN DE ENERGÍA ELÉCTRICA	2,424,499.00	0.00	2,424,499.00
CONSTRUCCIÓN DE SISTEMA DE DISTRIBUCIÓN DE ENERGÍA ELÉCTRICA	401,509.01	0.00	401,509.01
CONSTRUCCIÓN DE SISTEMA DE DISTRIBUCIÓN DE ENERGÍA ELÉCTRICA	53,381.34	53,381.34	0.00
CONSTRUCCIÓN DE SISTEMA DE DISTRIBUCIÓN DE ENERGÍA ELÉCTRICA	1,546,200.00	0.00	1,546,200.00
CONSTRUCCIÓN DE SISTEMA DE DISTRIBUCIÓN DE ENERGÍA ELÉCTRICA	554,485.00	0.00	554,485.00
CONSTRUCCIÓN DE SISTEMA DE DISTRIBUCIÓN DE ENERGÍA ELÉCTRICA	89,257.94	89,257.94	0.00
CONSTRUCCIÓN DE SISTEMA DE DISTRIBUCIÓN DE ENERGÍA ELÉCTRICA	94,417.40	94,417.40	0.00
CONSTRUCCIÓN DE SISTEMA DE DISTRIBUCIÓN DE ENERGÍA ELÉCTRICA	237,922.00	0.00	237,922.00
CONSTRUCCIÓN DE SISTEMA DE DISTRIBUCIÓN DE ENERGÍA ELÉCTRICA	4,837,815.00	0.00	4,837,815.00
CONSTRUCCIÓN DE SISTEMA DE DISTRIBUCIÓN DE ENERGÍA ELÉCTRICA	229,762.30	229,762.30	0.00
CONSTRUCCIÓN DE SISTEMA DE DISTRIBUCIÓN DE ENERGÍA ELÉCTRICA	206,784.00	0.00	206,784.00

## Cuadro No. 17

SUBSISTEMA : SIEP  
 APLICACION : ANEXO CIEF  
 ENTIDAD : DGP  
 USUARIO : DGP027

PRODUCCION 2012  
 MINISTERIO DE HACIENDA Y CREDITO PUBLICO  
 EJECUCION DE ASIGNACION ALIVIO HIPC DE LA DEUDA EXTERNA PARA GASTO  
 EN POBREZA  
 DE: ENERO A: SEPTIEMBRE

PAGINA: 9 de 13  
 FECHA: 07/10/2012  
 HORA: 11:24:47 AM  
 REPORTE: PRPSIEP134

ORGANISMO/PROGRAMA/PROYECTO/ACTIVIDAD	PRESUPUESTO ACTUALIZADO	DEVENGADO ACUMULADO	SALDO DEVENGAR
<b>RENTAS DEL TESORO / ALIVIO BID</b>			
<b>MINISTERIO DE ENERGÍA Y MINAS</b>			
<b>ELECTRICIDAD Y RECURSOS RENOVABLES</b>			
CONSTRUCCIÓN DE SISTEMA DE DISTRIBUCIÓN DE ENERGÍA ELÉCTRICA	100,397.11	100,397.11	0.00
CONSTRUCCIÓN DE SISTEMA DE DISTRIBUCIÓN DE ENERGÍA ELÉCTRICA	404,908.00	0.00	404,908.00
CONSTRUCCIÓN DE SISTEMA DE DISTRIBUCIÓN DE ENERGÍA ELÉCTRICA	165,215.00	0.00	165,215.00
CONSTRUCCIÓN DE SISTEMA DE DISTRIBUCIÓN DE ENERGÍA ELÉCTRICA	643,603.00	0.00	643,603.00
CONSTRUCCIÓN DE SISTEMA DE DISTRIBUCIÓN DE ENERGÍA ELÉCTRICA	61,937.27	61,937.27	0.00
CONSTRUCCIÓN DE SISTEMA DE DISTRIBUCIÓN DE ENERGÍA ELÉCTRICA	294,313.00	0.00	294,313.00
CONSTRUCCIÓN DE SISTEMA DE DISTRIBUCIÓN DE ENERGÍA ELÉCTRICA	82,805.03	82,805.03	0.00
CONSTRUCCIÓN DE SISTEMA DE DISTRIBUCIÓN DE ENERGÍA ELÉCTRICA	5,573.35	5,573.35	0.00
CONSTRUCCIÓN DE SISTEMA DE DISTRIBUCIÓN DE ENERGÍA ELÉCTRICA	394,711.12	0.00	394,711.12
CONSTRUCCIÓN DE SISTEMA DE DISTRIBUCIÓN DE ENERGÍA ELÉCTRICA	231,918.00	0.00	231,918.00
CONSTRUCCIÓN DE SISTEMA DE DISTRIBUCIÓN DE ENERGÍA ELÉCTRICA	639,247.00	0.00	639,247.00
CONSTRUCCIÓN DE SISTEMA DE DISTRIBUCIÓN DE ENERGÍA ELÉCTRICA	158,854.15	158,854.15	0.00
CONSTRUCCIÓN DE SISTEMA DE DISTRIBUCIÓN DE ENERGÍA ELÉCTRICA	487,923.00	0.00	487,923.00
CONSTRUCCIÓN DE SISTEMA DE DISTRIBUCIÓN DE ENERGÍA ELÉCTRICA	590,980.00	0.00	590,980.00
CONSTRUCCIÓN DE SISTEMA DE DISTRIBUCIÓN DE ENERGÍA ELÉCTRICA	586,173.12	586,172.26	0.86
CONSTRUCCIÓN DE SISTEMA DE DISTRIBUCIÓN DE ENERGÍA ELÉCTRICA	3,901,407.00	0.00	3,901,407.00
CONSTRUCCIÓN DE SISTEMA DE DISTRIBUCIÓN DE ENERGÍA ELÉCTRICA	283,588.00	0.00	283,588.00
CONSTRUCCIÓN DE SISTEMA DE DISTRIBUCIÓN DE ENERGÍA ELÉCTRICA	246,517.00	0.00	246,517.00
CONSTRUCCIÓN DE SISTEMA DE DISTRIBUCIÓN DE ENERGÍA ELÉCTRICA	47,662.10	47,662.10	0.00
CONSTRUCCIÓN DE SISTEMA DE DISTRIBUCIÓN DE ENERGÍA ELÉCTRICA	302,377.00	0.00	302,377.00
CONSTRUCCIÓN DE SISTEMA DE DISTRIBUCIÓN DE ENERGÍA ELÉCTRICA	511,044.00	0.00	511,044.00
CONSTRUCCIÓN DE SISTEMA DE DISTRIBUCIÓN DE ENERGÍA ELÉCTRICA	477,834.00	0.00	477,834.00
VERIFICACIÓN, LEVANTAMIENTO Y DISEÑO	1,588,327.00	968,346.94	619,980.06
UNIDAD EJECUTORA	7,002,765.00	5,240,594.04	1,762,170.96
UNIDAD EJECUTORA DESARROLLO DE LA HIDROELECTRICIDAD A PEQUE	4,675,294.00	3,930,355.78	744,938.22
SUPERVISIÓN PROYECTO PERZA	209,368.00	81,209.86	128,158.14
OBRAS CIVILES PARA INSTALACIÓN DE SISTEMA FOTOVOLTAICO	3,898,711.87	3,564,564.01	334,147.86
UNIDAD EJECUTORA INSTALACIÓN DE SISTEMA FOTOVOLTAICO	2,859,214.88	1,816,305.51	1,042,909.37
SUPERVISIÓN DE LA INSTALACIÓN DEL SISTEMA FOTOVOLTAICO	50,000.00	0.00	50,000.00
EQUIPAMIENTO SISTEMA FOTOVOLTAICO LA TRINIDAD, DIRIAMBA	213,900.00	0.00	213,900.00
INGENIERÍA Y SUPERVISIÓN COMPONENTE I PNERER	5,708,024.00	3,391,568.91	2,316,455.09
UNIDAD EJECUTORA - NORMALIZACIÓN DEL SERVICIO ELÉCTRICO EN AS	4,192,237.00	2,553,484.37	1,638,752.63
<b>ASIGNACIONES Y SUBVENCIONES</b>	<b>190,432,378.00</b>	<b>129,500,219.42</b>	<b>60,932,158.58</b>
<b>FONDO DE INVERSION SOCIAL DE EMERGENCIA</b>	<b>5,797,000.00</b>	<b>4,589,396.00</b>	<b>1,207,604.00</b>
SANEAMIENTO SECTOR MEZA EL OCOTAL	67,826.00	0.00	67,826.00
AGUA Y SANEAMIENTO ZONA SECA NO. 2	82,521.39	55,607.00	26,914.39
CONSTRUCCIÓN SANEAMIENTO LOS ANGELES	107,736.06	60,258.00	47,478.06
REHABILITACIÓN SISTEMA DE AGUA, LOS WALICES	455,352.14	249,474.00	205,878.14
CONSTRUCCIÓN SISTEMA DE AGUA POTABLE MIRANDA	285,000.00	285,000.00	0.00
CONSTRUCCIÓN SISTEMA DE AGUA, LOS AGUACATALES	146,139.88	127,133.00	19,006.88
MEJORAMIENTO SISTEMA AGUA Y SANEAMIENTO, QUILALÍ	73,204.00	73,204.00	0.00
CONSTRUCCIÓN SISTEMA DE AGUA SECTOR CARLOS FONSECA	361,309.00	361,309.00	0.00
CONSTRUCCIÓN SISTEMA DE AGUA, LA MORENA-EL OCOTALILLO	244,160.41	218,097.00	26,063.41
ONSTRUCCIÓN SANEAMIENTO SECTOR STA. MARÍA DE LOMA AZUL	67,826.00	0.00	67,826.00
CONSTRUCCIÓN SISTEMA DE AGUA Y SANEAMIENTO ZONA SECA NO.1	67,826.00	0.00	67,826.00
CONSTRUCCIÓN SISTEMA DE AGUA POTABLE Y SANEAMIENTO LIMBAIK	192,503.00	192,503.00	0.00
CONSTRUCCIÓN SISTEMA DE AGUA Y SANEAMIENTO, KATAYAWAS NO.	270,111.00	270,111.00	0.00
CONSTRUCCIÓN SISTEMA DE AGUA POTABLE Y SANEAMIENTO AUKAMAÍ	147,290.00	42,526.00	104,764.00
CONSTRUCCIÓN SISTEMA DE AGUA POTABLE Y SANEAMIENTO LA AGRÍC	151,252.95	151,252.95	0.00
CONSTRUCCIÓN SISTEMA DE AGUA Y SANEAMIENTO COMUNIDAD LA PI	135,547.59	88,798.00	46,749.59
CONSTRUCCIÓN SISTEMA DE AGUA Y SANEAMIENTO COMUNIDAD PUEBI	481,596.00	481,596.00	0.00
CONSTRUCCIÓN SISTEMA DE AGUA POTABLE Y SANEAMIENTO COMUNIC	425,460.00	322,875.00	102,585.00

SUBSISTEMA : SIEP  
 APLICACION : ANEXO CIEF  
 ENTIDAD : DGP  
 USUARIO : DGP027

PRODUCCION 2012  
 MINISTERIO DE HACIENDA Y CREDITO PUBLICO  
 EJECUCION DE ASIGNACION ALIVIO HIPC DE LA DEUDA EXTERNA PARA GASTO  
 EN POBREZA  
 DE: ENERO A: SEPTIEMBRE

PAGINA: 10 de 13  
 FECHA: 07/10/2012  
 HORA: 11:24:47 AM  
 REPORTE: PRPSIEP134

ORGANISMO/PROGRAMA/PROYECTO/ACTIVIDAD	PRESUPUESTO ACTUALIZADO	DEVENGADO ACUMULADO	SALDO DEVENGAR
<b>RENTAS DEL TESORO / ALIVIO BID</b>			
<b>ASIGNACIONES Y SUBVENCIONES</b>			
<b>FONDO DE INVERSION SOCIAL DE EMERGENCIA</b>			
CONSTRUCCIÓN SISTEMA DE AGUA Y SANEAMIENTO COMUNIDAD TIER	208,946.00	208,946.00	0.00
CONSTRUCCIÓN SISTEMA DE AGUA POTABLE Y SANEAMIENTO COMUNIC	219,478.29	135,083.05	84,395.24
CONSTRUCCIÓN SISTEMA DE AGUA POTABLE Y SANEAMIENTO COMUNII	231,933.00	231,933.00	0.00
CONSTRUCCIÓN DE INODOROS ECOLÓGICOS EN LA COMUNIDAD DE SA	291,101.00	115,569.00	175,532.00
CONSTRUCCIÓN SISTEMA DE AGUA POTABLE Y SANEAMIENTO EN COML	512,221.29	347,462.00	164,759.29
CONSTRUCCIÓN SISTEMA AGUA POTABLE LOMA ALTA ARRIBA, LAS CRU	327,504.00	327,504.00	0.00
MEJORAMIENTO Y AMPLIACION SISTEMA DE AGUA POTABLE Y SANEAMI	243,155.00	243,155.00	0.00
<b>GOBIERNO REGIONAL AUTONOMO ATLANTICO NORTE</b>	<b>21,062,918.00</b>	<b>17,344,592.47</b>	<b>3,718,325.53</b>
REHABILITACIÓN DE LA ESCUELA MULTIGRADO DE LA COMUNIDAD DE AI	1,316,606.93	1,088,494.67	228,112.26
ESTUDIO Y DISEÑO REHABILITACIÓN DE LA ESCUELA MULTIGRADO DE L	45,500.00	30,250.00	15,250.00
SUPERVISIÓN REHABILITACIÓN DE LA ESCUELA MULTIGRADO DE LA COM	110,000.00	100,000.00	10,000.00
CONSTRUCCIÓN DE ESCUELA MULTIGRADO EN LA COMUNIDAD DE SAW/	2,050,570.64	2,050,570.63	0.01
ESTUDIO Y DISEÑO CONSTRUCCIÓN DE ESCUELA MULTIGRADO EN LA C	141,550.77	103,791.80	37,758.97
SUPERVISIÓN CONSTRUCCIÓN DE ESCUELA MULTIGRADO EN LA COMUN	92,834.00	75,000.00	17,834.00
CONSTRUCCIÓN DE ESCUELA MULTIGRADO EN LA COMUNIDAD DE KRAS	2,360,468.10	2,360,468.12	-0.02
ESTUDIO Y DISEÑO CONSTRUCCIÓN DE ESCUELA MULTIGRADO EN LA C	144,833.00	144,833.00	0.00
SUPERVISIÓN CONSTRUCCIÓN DE ESCUELA MULTIGRADO EN LA COMUN	125,000.00	0.00	125,000.00
CONSTRUCCIÓN DE ESCUELA MULTIGRADO EN LA COMUNIDAD DE ESPE	2,158,937.71	2,158,937.71	0.00
ESTUDIO Y DISEÑO CONSTRUCCIÓN DE ESCUELA MULTIGRADO EN LA C	144,833.00	144,833.00	0.00
SUPERVISIÓN CONSTRUCCIÓN DE ESCUELA MULTIGRADO EN LA COMUN	110,000.00	90,000.00	20,000.00
CONSTRUCCIÓN DE PUENTE VEHICULAR EN EL MUNICIPIO DE PRINZAPC	4,200,236.34	3,019,417.70	1,180,818.64
ESTUDIO Y DISEÑO CONSTRUCCIÓN DE PUENTE VEHICULAR EN EL MUN	165,000.00	165,000.00	0.00
SUPERVISIÓN CONSTRUCCIÓN DE PUENTE VEHICULAR EN EL MUNICIPI	130,000.00	114,046.89	15,953.11
REHABILITACION DEL CAMINO PRODUCTIVO BISONA-MOOS-SAN RAFA	4,531,060.50	2,781,816.05	1,749,244.45
ESTUDIO Y DISEÑO REHABILITACION DEL CAMINO PRODUCTIVO BISON	335,375.00	335,375.00	0.00
SUPERVISIÓN REHABILITACION DEL CAMINO PRODUCTIVO BISONA-MO	135,000.00	111,069.64	23,930.36
UNIDAD EJECUTORA REHABILITACIÓN DEL CAMINO PRODUCTIVO BISMO	330,418.00	37,012.79	293,405.21
REHABILITACIÓN DEL CAMINO PRODUCTIVO YAHOYA-FLORIPÓN EN EL M	1,490,000.00	1,490,000.00	0.00
SUPERVISIÓN REHABILITACION DEL CAMINO PRODUCTIVO YAHOYA-FLO	95,000.00	95,000.00	0.00
CONSTRUCCIÓN DE ANDENES PEATONALES EN EL MUNICIPIO DE ROSIT	738,444.01	737,425.47	1,018.54
ESTUDIO Y DISEÑO CONSTRUCCIÓN DE ANDENES PEATONALES EN EL M	41,250.00	41,250.00	0.00
SUPERVISIÓN CONSTRUCCIÓN DE ANDENES PEATONALES EN EL MUNIC	70,000.00	70,000.00	0.00
<b>GOBIERNO REGIONAL AUTONOMO ATLANTICO SUR</b>	<b>13,801,460.00</b>	<b>4,911,344.95</b>	<b>8,890,115.05</b>
SUPERVISIÓN CONTRUCCIÓN DE AUDITORIO EN CENTRO ESCOLAR HOR	78,298.50	55,107.90	23,190.60
CONSTRUCCIÓN DE LAVANDERÍAS PÚBLICAS EN EL BARRIO SAN MATEO	332,050.00	0.00	332,050.00
SUPERVISIÓN CONSTRUCCIÓN DE LAVANDERÍAS PÚBLICAS EN EL BARR	15,750.00	0.00	15,750.00
MEJORAMIENTO CAMINO BLUEFIELDS-NUEVA GUINEA	6,099,204.00	0.00	6,099,204.00
UNIDAD EJECUTORA PARA EL MEJORAMIENTO DE CAMINO BLUEFIELDS-	113,356.00	113,356.00	0.00
SUPERVISIÓN MEJORAMIENTO CAMINO BLUEFIELDS-NUEVA GUINEA	79,200.00	0.00	79,200.00
MEJORAMIENTO DE CAMINO LA FONSECA-LA PICHINGA, MUNICIPIO DE K	1,924,500.00	1,924,500.00	0.00
SUPERVISIÓN MEJORAMIENTO DE CAMINO LA FONSECA-LA PICHINGA, M	60,300.00	35,770.20	24,529.80
CONSTRUCCIÓN DE MUELLE EN LA COMUNIDAD DE RAMA KAY, BLUEFIEI	828,000.00	0.00	828,000.00
SUPERVISIÓN CONSTRUCCIÓN DE MUELLE EN LA COMUNIDAD DE RAMA	39,600.00	0.00	39,600.00
MEJORAMIENTO DE CAMINO WASPADO-KAROLA, MUNICIPIO EL TORTUG	1,241,100.00	1,241,100.00	0.00
SUPERVISIÓN MEJORAMIENTO DE CAMINO WASPADO-KAROLA, MUNICIP	71,100.00	40,000.00	31,100.00
CONTRUCCIÓN DE AUDITORIO EN CENTRO ESCOLAR HORATIO HODGSO	2,919,001.50	1,501,510.85	1,417,490.65
<b>EMPRESA NICARAGUENSE DE ACUEDUCTOS Y ALCANTARILLADOS SANITARIOS</b>	<b>77,771,000.00</b>	<b>45,992,200.00</b>	<b>31,778,800.00</b>
ADQUISICIÓN DE MICROMEDIDORES PARA 12 DEPARTAMENTOS DEL PAÍ	66,559,000.00	44,242,200.00	22,316,800.00
CONSTRUCCIÓN Y EQUIPAMIENTO DEL POZO EL CAPULÍN NO.2 DEL SIST	5,612,500.00	1,750,000.00	3,862,500.00
REHABILITACIÓN DE CINCO POZOS DEL SISTEMA DE AGUA POTABLE DE	5,599,500.00	0.00	5,599,500.00

## Cuadro No. 17

SUBSISTEMA : SIEP  
 APLICACION : ANEXO CIEF  
 ENTIDAD : DGP  
 USUARIO : DGP027

PRODUCCION 2012  
 MINISTERIO DE HACIENDA Y CREDITO PUBLICO  
 EJECUCION DE ASIGNACION ALIVIO HIPC DE LA DEUDA EXTERNA PARA GASTO  
 EN POBREZA  
 DE: ENERO A: SEPTIEMBRE

PAGINA: 11 de 13  
 FECHA: 07/10/2012  
 HORA: 11:24:47 AM  
 REPORTE: PRPSIEP134

ORGANISMO/PROGRAMA/PROYECTO/ACTIVIDAD	PRESUPUESTO ACTUALIZADO	DEVENGADO ACUMULADO	SALDO DEVENGAR
<b>RENTAS DEL TESORO / ALIVIO BID</b>			
<b>ASIGNACIONES Y SUBVENCIONES</b>			
<b>INSTITUTO DE LA VIVIENDA URBANA Y RURAL</b>	<b>8,500,000.00</b>	<b>7,201,251.00</b>	<b>1,298,749.00</b>
UNIDAD EJECUTORA PARA EL PROGRAMA DE VIVIENDAS	8,500,000.00	7,201,251.00	1,298,749.00
<b>EMPRESA NACIONAL DE TRANSMISION ELECTRICA</b>	<b>63,500,000.00</b>	<b>49,461,435.00</b>	<b>14,038,565.00</b>
ADMINISTRACIÓN, INGENIERÍA (TRANSMISIÓN ELÉCTRICA, MANAGUA FA	353,205.00	252,738.00	100,467.00
ADMINISTRACIÓN, INGENIERÍA Y SUPERVISIÓN (SUBESTACIÓN TICUANTE	353,205.00	252,738.00	100,467.00
ADMINISTRACIÓN, INGENIERÍA Y SUPERVISIÓN (REFUERZOS SIEPAC)	470,940.00	341,037.00	129,903.00
SUMINISTRO DE EQUIPOS PARA COMPENSACIÓN REACTIVA	3,054,278.00	3,054,278.00	0.00
ADMINISTRACIÓN, INGENIERÍA (ANILLO DE OCCIDENTES Y SUBESTACION	470,940.00	341,037.00	129,903.00
OBRAS CIVILES PARA EL MONTAJE DE TRANSFORMADORES DE POTENC	5,338,555.00	5,338,555.00	0.00
ADMINISTRACIÓN, INGENIERÍA Y SUPERVISIÓN (TRANSFORMADORES DE	470,940.00	341,037.00	129,903.00
ADMINISTRACIÓN, INGENIERÍA Y SUPERVISIÓN (SAN RAMÓN MATIGUÁS)	2,354,700.00	1,753,857.00	600,843.00
ADMINISTRACIÓN, INGENIERÍA Y SUPERVISIÓN (SUBESTACIÓN MATAGAL	117,735.00	84,240.00	33,495.00
ADMINISTRACIÓN, INGENIERÍA Y SUPERVISIÓN (ANILLO MANAGUA-MASA	6,090,526.00	4,547,610.00	1,542,916.00
ADMINISTRACIÓN, INGENIERÍA Y SUPERVISIÓN (SUMINISTRO EQUIPOS D	117,735.00	84,240.00	33,495.00
ADMINISTRACIÓN, INGENIERÍA Y SUPERVISIÓN (SUBESTACIONES Y LÍNE	17,978,134.00	13,406,544.00	4,571,590.00
ADMINISTRACIÓN, INGENIERÍA Y SUPERVISIÓN (SUBESTACIONES Y LINE	7,546,814.00	5,623,605.00	1,923,209.00
ADMINISTRACIÓN, INGENIERÍA Y SUPERVISIÓN (SUMINISTROS DE EQUIP	62,894.00	45,000.00	17,894.00
ADMINISTRACIÓN, INGENIERÍA Y SUPERVISIÓN (LÍNEAS DE TRANSMISIÓ	6,352,470.00	4,748,121.00	1,604,349.00
ADMINISTRACIÓN, INGENIERÍA Y SUPERVISIÓN (LÍNEAS DE TRANSMISIÓ	4,450,383.00	3,325,617.00	1,124,766.00
ADMINISTRACIÓN, INGENIERÍA Y SUPERVISIÓN (LÍNEAS DE TRANSMISIÓ	7,916,546.00	5,921,181.00	1,995,365.00
<b>RENTAS DEL TESORO / ALIVIO CLUB DE PARIS</b>	<b>803,677,000.00</b>	<b>646,627,162.00</b>	<b>157,049,838.00</b>
<b>MINISTERIO DE DEFENSA</b>	<b>37,449,595.00</b>	<b>24,966,396.66</b>	<b>12,483,198.34</b>
<b>DEFENSA NACIONAL</b>	<b>37,449,595.00</b>	<b>24,966,396.66</b>	<b>12,483,198.34</b>
OPERACIONES HUMANITARIAS PARA ATENDER DESASTRES NATURALE	37,449,595.00	24,966,396.66	12,483,198.34
<b>MINISTERIO DE EDUCACIÓN</b>	<b>449,979,914.00</b>	<b>395,110,577.81</b>	<b>54,869,336.19</b>
<b>ACTIVIDADES CENTRALES</b>	<b>301,074,393.00</b>	<b>294,396,818.62</b>	<b>6,677,574.38</b>
PROGRAMA INTEGRAL DE NUTRICIÓN ESCOLAR (PINE-MINED)	292,921,718.00	292,327,242.87	594,475.13
ESTUDIOS DE PREINVERSIÓN Y SUPERVISIÓN DE OBRAS DE INFRAESTR	2,300,000.00	1,132,499.50	1,167,500.50
PROVISIÓN DE INFRAESTRUCTURA Y EQUIPAMIENTO ESCOLAR	3,511,865.00	30,000.00	3,481,865.00
COORDINACIÓN Y SUPERVISIÓN SECTOR MINERO	2,478.00	0.00	2,478.00
COORDINACIÓN Y SUPERVISIÓN MANAGUA	473,562.00	341,802.00	131,760.00
SERVICIOS ADMINISTRATIVOS Y FINANCIEROS	1,017,626.00	386,824.25	630,801.75
SERVICIOS DE COMUNICACIÓN SOCIAL	847,144.00	178,450.00	668,694.00
<b>EDUCACIÓN PRIMARIA</b>	<b>148,531,669.00</b>	<b>100,634,965.79</b>	<b>47,896,703.21</b>
MANTENIMIENTO Y REPARACIÓN DE AULAS	96,363,149.00	48,399,780.28	47,963,368.72
SERVICIOS DE EDUCACIÓN PRIMARIA FORMAL	77,520.00	59,185.51	18,334.49
DIRECCIÓN Y COORDINACIÓN DE EDUCACIÓN PRIMARIA	52,091,000.00	52,176,000.00	-85,000.00
<b>EDUCACIÓN SECUNDARIA</b>	<b>179,296.00</b>	<b>78,793.40</b>	<b>100,502.60</b>
SERVICIOS DE EDUCACIÓN SECUNDARIA FORMAL	179,296.00	78,793.40	100,502.60
<b>ALFABETIZACIÓN Y EDUCACIÓN DE ADULTOS</b>	<b>194,556.00</b>	<b>0.00</b>	<b>194,556.00</b>
DIRECCIÓN Y COORDINACIÓN ALFABETIZACIÓN Y EDUCACIÓN DE ADULT	82,200.00	0.00	82,200.00
SERVICIOS DE ALFABETIZACIÓN Y EDUCACIÓN DE JÓVENES Y ADULTOS	112,356.00	0.00	112,356.00
<b>MINISTERIO DE SALUD</b>	<b>281,016,729.00</b>	<b>202,432,890.09</b>	<b>78,583,838.91</b>
<b>ACTIVIDADES CENTRALES</b>	<b>3,985,681.00</b>	<b>313,286.12</b>	<b>3,672,394.88</b>
CENTRO DE DIAGNÓSTICO NACIONAL	3,985,681.00	313,286.12	3,672,394.88
<b>ACTIVIDADES SEDES LOCALES</b>	<b>4,334,742.72</b>	<b>1,658,477.99</b>	<b>2,676,264.73</b>
DIRECCIÓN Y COORDINACIÓN TÉCNICA LOCAL	3,958,096.86	1,437,458.13	2,520,638.73

FILTRADO POR : Si Consolida(S/N)=S

PARAMETROS ESPECIALES: Mes Inicial (MM)=1 / Mes Final (MM)=9



## Cuadro No. 17

SUBSISTEMA : SIEP  
 APLICACION : ANEXO CIEF  
 ENTIDAD : DGP  
 USUARIO : DGP027

PRODUCCION 2012  
 MINISTERIO DE HACIENDA Y CREDITO PUBLICO  
 EJECUCION DE ASIGNACION ALIVIO HIPC DE LA DEUDA EXTERNA PARA GASTO  
 EN POBREZA  
 DE: ENERO A: SEPTIEMBRE

PAGINA: 12 de 13  
 FECHA: 07/10/2012  
 HORA: 11:24:47 AM  
 REPORTE: PRPSIEP134

ORGANISMO/PROGRAMA/PROYECTO/ACTIVIDAD	PRESUPUESTO ACTUALIZADO	DEVENGADO ACUMULADO	SALDO DEVENGAR
<b>RENTAS DEL TESORO / ALIVIO CLUB DE PARIS</b>			
<b>MINISTERIO DE SALUD</b>			
<b>ACTIVIDADES SEDES LOCALES</b>			
CENTROS FORMADORES DEL PERSONAL DE SALUD	123,002.00	0.00	123,002.00
PROGRAMA DE COOPERACIÓN TÉCNICA Y FINANCIERA	253,643.86	221,019.86	32,624.00
<b>PROMOCIÓN DE LA SALUD Y PREVENCIÓN DE ENFERMEDADES</b>	<b>12,241,092.00</b>	<b>0.00</b>	<b>12,241,092.00</b>
CONTROL Y VIGILANCIA DE ENFERMEDADES TRANSMITIDAS POR VECTO	3,469.00	0.00	3,469.00
CAMPAÑAS DE PROMOCIÓN Y EDUCACIÓN EN SALUD	237,623.00	0.00	237,623.00
JORNADAS DEL PODER CIUDADANO EN SALUD	12,000,000.00	0.00	12,000,000.00
<b>ATENCIÓN INTEGRAL EN EL PRIMER NIVEL DE ATENCIÓN</b>	<b>59,018,975.29</b>	<b>49,173,718.28</b>	<b>9,845,257.01</b>
ATENCIÓN DISPENSARIZADA A LA FAMILIA EN LA COMUNIDAD	2,659,919.07	1,678,523.03	981,396.04
ATENCIÓN A LA MORBILIDAD AMBULATORIA	651,337.89	66,557.89	584,780.00
SERVICIOS DE APOYO AL DIAGNÓSTICO	29,871,753.85	29,160,361.45	711,392.40
GESTIÓN TÉCNICA ADMINISTRATIVA	12,186,664.42	4,841,304.41	7,345,360.01
SERVICIOS DE HOSPITALIZACIÓN	13,649,300.06	13,426,971.50	222,328.56
<b>ATENCIÓN DE SALUD HOSPITALARIA</b>	<b>201,436,237.99</b>	<b>151,287,407.70</b>	<b>50,148,830.29</b>
SERVICIOS DE CONSULTA EXTERNA	3,849,273.00	338,806.38	3,510,466.62
SERVICIOS DE EMERGENCIA	4,475,494.77	3,570,487.19	905,007.58
SERVICIOS DE HOSPITALIZACIÓN MÉDICOS Y/O QUIRÚRGICOS	109,513,847.20	103,003,517.13	6,510,330.07
SERVICIOS DE APOYO AL DIAGNÓSTICO	29,827,719.78	25,061,644.33	4,766,075.45
GESTIÓN TÉCNICA ADMINISTRATIVA HOSPITALARIA	53,769,903.24	19,312,952.67	34,456,950.57
<b>MINISTERIO DE LA FAMILIA, ADOLESCENCIA Y NIÑEZ</b>	<b>34,508,000.00</b>	<b>24,117,297.44</b>	<b>10,390,702.56</b>
<b>PROMOTORÍA SOLIDARIA</b>	<b>3,500,000.00</b>	<b>3,382,500.00</b>	<b>117,500.00</b>
DIRECCIÓN Y COORDINACIÓN DE PROMOTORÍA SOLIDARIA	3,500,000.00	3,382,500.00	117,500.00
<b>PROMOCIÓN Y PREVENCIÓN DE VIOLACIÓN A LOS DERECHOS DEL NNA Y FAMILIA</b>	<b>31,008,000.00</b>	<b>20,734,797.44</b>	<b>10,273,202.56</b>
INTEGRAR AL SISTEMA EDUCATIVO A LOS NNA EN SITUACIÓN DE RIESGO	8,291,055.56	3,828,712.28	4,462,343.28
BRINDAR SERVICIOS EN CENTROS DE DESARROLLO INFANTIL (CDI) SUB	21,162,051.45	14,793,310.86	6,368,740.59
BRINDAR SERVICIOS EN HOGARES INFANTILES COMUNITARIOS (HIC) SUI	93,335.95	527,335.95	-434,000.00
ATENDER DE FORMA INTEGRAL A LOS ADULTOS MAYORES EN CENTROS	1,461,557.04	1,585,438.35	-123,881.31
<b>ASIGNACIONES Y SUBVENCIONES</b>	<b>722,762.00</b>	<b>0.00</b>	<b>722,762.00</b>
<b>GOBIERNO TERRITORIAL INDIGENA DEL ALTO WANGKI Y BOCAY</b>	<b>722,762.00</b>	<b>0.00</b>	<b>722,762.00</b>
GOBIERNO TERRITORIAL INDÍGENA DEL ALTO WANGKI Y BOCAY	722,762.00	0.00	722,762.00
<b>RENTAS DEL TESORO / ALIVIO BCIE</b>	<b>161,891,000.00</b>	<b>147,669,077.05</b>	<b>14,221,922.95</b>
<b>MINISTERIO AGROPECUARIO Y FORESTAL</b>	<b>36,342,000.00</b>	<b>22,120,077.05</b>	<b>14,221,922.95</b>
<b>PROGRAMA PRODUCTIVO ALIMENTARIO</b>	<b>36,342,000.00</b>	<b>22,120,077.05</b>	<b>14,221,922.95</b>
BONO PRODUCTIVO ALIMENTARIO	36,342,000.00	22,120,077.05	14,221,922.95
<b>MINISTERIO DE SALUD</b>	<b>0.00</b>	<b>0.00</b>	<b>0.00</b>
<b>ATENCIÓN INTEGRAL EN EL PRIMER NIVEL DE ATENCIÓN</b>	<b>0.00</b>	<b>0.00</b>	<b>0.00</b>
<b>ASIGNACIONES Y SUBVENCIONES</b>	<b>125,549,000.00</b>	<b>125,549,000.00</b>	<b>0.00</b>
<b>COOPERATIVAS DE TRANSPORTE URBANO COLECTIVO DEL MUNICIPIO DE MANAGUA Y MUNICIPIO DE CIUDAD SANDINO</b>	<b>125,549,000.00</b>	<b>125,549,000.00</b>	<b>0.00</b>
URECOTRACO	125,549,000.00	125,549,000.00	0.00
<b>RENTAS DEL TESORO / ALIVIO OPEP</b>	<b>59,878,000.00</b>	<b>12,875,000.00</b>	<b>47,003,000.00</b>
		<b>12,875,000.00</b>	<b>47,003,000.00</b>

FILTRADO POR : Si Consolida(S/N)=S

PARAMETROS ESPECIALES: Mes Inicial (MM)=1 / Mes Final (MM)=9

## Cuadro No. 17

SUBSISTEMA : SIEP  
 APLICACION : ANEXO CIEF  
 ENTIDAD : DGP  
 USUARIO : DGP027

PRODUCCION 2012  
 MINISTERIO DE HACIENDA Y CREDITO PUBLICO  
 EJECUCION DE ASIGNACION ALIVIO HIPC DE LA DEUDA EXTERNA PARA GASTO  
 EN POBREZA  
 DE: ENERO A: SEPTIEMBRE

PAGINA: 13 de 13  
 FECHA: 07/10/2012  
 HORA: 11:24:47 AM  
 REPORTE: PRPSIEP134

ORGANISMO/PROGRAMA/PROYECTO/ACTIVIDAD	PRESUPUESTO ACTUALIZADO	DEVENGADO ACUMULADO	SALDO DEVENGAR
<b>RENTAS DEL TESORO / ALIVIO OPEP</b>			
<b>ASIGNACIONES Y SUBVENCIONES</b>			
SECRETARIA EJECUTIVA DEL SISTEMA NACIONAL DE PREVENCIÓN, MITIGACIÓN Y ATENCIÓN DE DESASTRES	59,878,000.00		
FONDO NACIONAL DE DESASTRES	22,000,000.00	12,875,000.00	9,125,000.00
	22,000,000.00	12,875,000.00	9,125,000.00
SUBSIDIO DE ENERGÍA EN ASENTAMIENTOS EN BARRIOS ECONÓMICAMENTE VULNERABLES	37,878,000.00	0.00	37,878,000.00
SUBSIDIO DE ENERGÍA EN ASENTAMIENTOS EN BARRIOS ECONÓMICAMENTE VULNERABLES	37,878,000.00	0.00	37,878,000.00
<b>RENTAS DEL TESORO / ALIVIO FIDA</b>			
<b>MINISTERIO AGROPECUARIO Y FORESTAL</b>	9,658,000.00	7,531,621.86	2,126,378.14
<b>PROGRAMA PRODUCTIVO ALIMENTARIO</b>	9,658,000.00	7,531,621.86	2,126,378.14
BONO PRODUCTIVO ALIMENTARIO	9,658,000.00	7,531,621.86	2,126,378.14
<b>RENTAS DEL TESORO / ALIVIO FONDO NORDICO</b>			
<b>ASIGNACIONES Y SUBVENCIONES</b>			
SUBSIDIO AL CONSUMO DE ENERGIA , AGUA Y TELEFONIA PARA JUBILADOS	18,918,000.00	18,918,000.00	0.00
SUBSIDIO AL CONSUMO DE ENERGIA PARA JUBILADOS	18,918,000.00	18,918,000.00	0.00
	18,918,000.00	18,918,000.00	0.00
<b>TOTAL REPORTE:</b>	<b>3,232,025,000.00</b>	<b>2,512,331,304.96</b>	<b>719,693,695.04</b>

## Cuadro No. 18

SUBSISTEMA : SIEP  
 APLICACION : ANEXO CIEF  
 ENTIDAD : DGP  
 USUARIO : DGP027

PRODUCCION 2012  
 MINISTERIO DE HACIENDA Y CREDITO PUBLICO  
 EJECUCION DE ASIGNACION ALIVIO HIPC DE LA DEUDA EXTERNA PARA GASTO  
 EN POBREZA  
 DE: ENERO A: SEPTIEMBRE

PAGINA: 1 de 3  
 FECHA: 07/10/2012  
 HORA: 11:25:25 AM  
 REPORTE: PRPSIEP134

ORGANISMO/PROGRAMA/PROYECTO/ACTIVIDAD	PRESUPUESTO ACTUALIZADO	DEVENGADO ACUMULADO	***** GASTO CORRIENTE *****
			SALDO DEVENGAR
<b>RENTAS DEL TESORO / ALIVIO BANCO MUNDIAL</b>	<b>713,060,000.00</b>	<b>712,371,409.61</b>	<b>688,590.39</b>
<b>MINISTERIO DE SALUD</b>	<b>713,060,000.00</b>	<b>712,371,409.61</b>	<b>688,590.39</b>
<b>ACTIVIDADES SEDES LOCALES</b>	<b>1.00</b>	<b>0.00</b>	<b>1.00</b>
DIRECCIÓN Y COORDINACIÓN TÉCNICA LOCAL	1.00	0.00	1.00
<b>PROMOCIÓN DE LA SALUD Y PREVENCIÓN DE ENFERMEDADES</b>	<b>4,273.04</b>	<b>0.00</b>	<b>4,273.04</b>
JORNADAS DEL PODER CIUDADANO EN SALUD	4,273.04	0.00	4,273.04
<b>ATENCIÓN INTEGRAL EN EL PRIMER NIVEL DE ATENCIÓN</b>	<b>278,392,894.53</b>	<b>278,209,904.56</b>	<b>182,989.97</b>
SERVICIOS DE HOSPITALIZACIÓN	188,745,874.95	192,375,722.14	-3,629,847.19
GESTIÓN TÉCNICA ADMINISTRATIVA	1,947,571.89	204,619.69	1,742,952.20
SERVICIOS DE APOYO AL DIAGNÓSTICO	31,776.81	10,018.76	21,758.05
ATENCIÓN A LA MORBILIDAD AMBULATORIA	25,740,730.30	26,349,195.51	-608,465.21
ATENCIÓN DISPENSARIZADA A LA FAMILIA EN LA COMUNIDAD	61,926,940.58	59,270,348.46	2,656,592.12
<b>ATENCIÓN DE SALUD HOSPITALARIA</b>	<b>434,662,831.43</b>	<b>434,161,505.05</b>	<b>501,326.38</b>
SERVICIOS DE APOYO AL DIAGNÓSTICO	24,073.04	14,407.52	9,665.52
SERVICIOS DE HOSPITALIZACIÓN MÉDICOS Y/O QUIRÚRGICOS	363,981,662.50	360,926,262.72	3,055,399.78
SERVICIOS DE EMERGENCIA	12,136,964.93	12,284,007.99	-147,043.06
SERVICIOS DE CONSULTA EXTERNA	24,676,978.09	24,383,184.99	293,793.10
GESTIÓN TÉCNICA ADMINISTRATIVA HOSPITALARIA	33,843,152.87	36,553,641.83	-2,710,488.96
<b>RENTAS DEL TESORO / ALIVIO BID</b>	<b>0.00</b>	<b>0.00</b>	<b>0.00</b>
<b>ASIGNACIONES Y SUBVENCIONES</b>	<b>0.00</b>	<b>0.00</b>	<b>0.00</b>
EMPRESA NACIONAL DE TRANSMISION ELECTRICA	0.00	0.00	0.00
<b>RENTAS DEL TESORO / ALIVIO CLUB DE PARIS</b>	<b>802,954,238.00</b>	<b>646,627,162.00</b>	<b>156,327,076.00</b>
<b>MINISTERIO DE DEFENSA</b>	<b>37,449,595.00</b>	<b>24,966,396.66</b>	<b>12,483,198.34</b>
<b>DEFENSA NACIONAL</b>	<b>37,449,595.00</b>	<b>24,966,396.66</b>	<b>12,483,198.34</b>
OPERACIONES HUMANITARIAS PARA ATENDER DESASTRES NATURALE	37,449,595.00	24,966,396.66	12,483,198.34
<b>MINISTERIO DE EDUCACIÓN</b>	<b>449,979,914.00</b>	<b>395,110,577.81</b>	<b>54,869,336.19</b>
<b>ACTIVIDADES CENTRALES</b>	<b>301,074,393.00</b>	<b>294,396,818.62</b>	<b>6,677,574.38</b>
SERVICIOS DE COMUNICACIÓN SOCIAL	847,144.00	178,450.00	668,694.00
COORDINACIÓN Y SUPERVISIÓN MANAGUA	473,562.00	341,802.00	131,760.00
COORDINACIÓN Y SUPERVISIÓN SECTOR MINERO	2,478.00	0.00	2,478.00
PROVISIÓN DE INFRAESTRUCTURA Y EQUIPAMIENTO ESCOLAR	3,511,865.00	30,000.00	3,481,865.00
ESTUDIOS DE PREINVERSIÓN Y SUPERVISIÓN DE OBRAS DE INFRAESTR	2,300,000.00	1,132,499.50	1,167,500.50
PROGRAMA INTEGRAL DE NUTRICIÓN ESCOLAR (PINE-MINED)	292,921,718.00	292,327,242.87	594,475.13
SERVICIOS ADMINISTRATIVOS Y FINANCIEROS	1,017,626.00	386,824.25	630,801.75
<b>EDUCACIÓN PRIMARIA</b>	<b>148,531,669.00</b>	<b>100,634,965.79</b>	<b>47,896,703.21</b>
DIRECCIÓN Y COORDINACIÓN DE EDUCACIÓN PRIMARIA	52,091,000.00	52,176,000.00	-85,000.00
SERVICIOS DE EDUCACIÓN PRIMARIA FORMAL	77,520.00	59,185.51	18,334.49
MANTENIMIENTO Y REPARACIÓN DE AULAS	96,363,149.00	48,399,780.28	47,963,368.72
<b>EDUCACIÓN SECUNDARIA</b>	<b>179,296.00</b>	<b>78,793.40</b>	<b>100,502.60</b>
SERVICIOS DE EDUCACIÓN SECUNDARIA FORMAL	179,296.00	78,793.40	100,502.60
<b>ALFABETIZACIÓN Y EDUCACIÓN DE ADULTOS</b>	<b>194,556.00</b>	<b>0.00</b>	<b>194,556.00</b>
DIRECCIÓN Y COORDINACIÓN ALFABETIZACIÓN Y EDUCACIÓN DE ADULT	82,200.00	0.00	82,200.00
SERVICIOS DE ALFABETIZACIÓN Y EDUCACIÓN DE JÓVENES Y ADULTOS	112,356.00	0.00	112,356.00
<b>MINISTERIO DE SALUD</b>	<b>281,016,729.00</b>	<b>202,432,890.09</b>	<b>78,583,838.91</b>
<b>ACTIVIDADES CENTRALES</b>	<b>3,985,681.00</b>	<b>313,286.12</b>	<b>3,672,394.88</b>
CENTRO DE DIAGNÓSTICO NACIONAL	3,985,681.00	313,286.12	3,672,394.88

FILTRADO POR : Si Consolida(S/N)=S

PARAMETROS ESPECIALES: Mes Inicial (MM)=1 / Mes Final (MM)=9 / Gasto Corriente(S/N)=s

## Cuadro No. 18

SUBSISTEMA : SIEP  
 APLICACION : ANEXO CIEF  
 ENTIDAD : DGP  
 USUARIO : DGP027

PRODUCCION 2012  
 MINISTERIO DE HACIENDA Y CREDITO PUBLICO  
 EJECUCION DE ASIGNACION ALIVIO HIPC DE LA DEUDA EXTERNA PARA GASTO  
 EN POBREZA  
 DE: ENERO A: SEPTIEMBRE

PAGINA: 2 de 3  
 FECHA: 07/10/2012  
 HORA: 11:25:25 AM  
 REPORTE: PRPSIEP134

ORGANISMO/PROGRAMA/PROYECTO/ACTIVIDAD	PRESUPUESTO ACTUALIZADO	***** GASTO CORRIENTE *****	
		DEVENGADO ACUMULADO	SALDO DEVENGAR
<b>RENTAS DEL TESORO / ALIVIO CLUB DE PARIS</b>			
<b>MINISTERIO DE SALUD</b>			
<b>ACTIVIDADES SEDES LOCALES</b>	<b>4,334,742.72</b>	<b>1,658,477.99</b>	<b>2,676,264.73</b>
DIRECCIÓN Y COORDINACIÓN TÉCNICA LOCAL	3,958,096.86	1,437,458.13	2,520,638.73
CENTROS FORMADORES DEL PERSONAL DE SALUD	123,002.00	0.00	123,002.00
PROGRAMA DE COOPERACIÓN TÉCNICA Y FINANCIERA	253,643.86	221,019.86	32,624.00
<b>PROMOCIÓN DE LA SALUD Y PREVENCIÓN DE ENFERMEDADES</b>	<b>12,241,092.00</b>	<b>0.00</b>	<b>12,241,092.00</b>
CAMPAÑAS DE PROMOCIÓN Y EDUCACIÓN EN SALUD	237,623.00	0.00	237,623.00
JORNADAS DEL PODER CIUDADANO EN SALUD	12,000,000.00	0.00	12,000,000.00
CONTROL Y VIGILANCIA DE ENFERMEDADES TRANSMITIDAS POR VECTO	3,469.00	0.00	3,469.00
<b>ATENCIÓN INTEGRAL EN EL PRIMER NIVEL DE ATENCIÓN</b>	<b>59,018,975.29</b>	<b>49,173,718.28</b>	<b>9,845,257.01</b>
ATENCIÓN DISPENSARIZADA A LA FAMILIA EN LA COMUNIDAD	2,659,919.07	1,678,523.03	981,396.04
ATENCIÓN A LA MORBILIDAD AMBULATORIA	651,337.89	66,557.89	584,780.00
SERVICIOS DE APOYO AL DIAGNÓSTICO	29,871,753.85	29,160,361.45	711,392.40
GESTIÓN TÉCNICA ADMINISTRATIVA	12,186,664.42	4,841,304.41	7,345,360.01
SERVICIOS DE HOSPITALIZACIÓN	13,649,300.06	13,426,971.50	222,328.56
<b>ATENCIÓN DE SALUD HOSPITALARIA</b>	<b>201,436,237.99</b>	<b>151,287,407.70</b>	<b>50,148,830.29</b>
GESTIÓN TÉCNICA ADMINISTRATIVA HOSPITALARIA	53,769,903.24	19,312,952.67	34,456,950.57
SERVICIOS DE CONSULTA EXTERNA	3,849,273.00	338,806.38	3,510,466.62
SERVICIOS DE EMERGENCIA	4,475,494.77	3,570,487.19	905,007.58
SERVICIOS DE HOSPITALIZACIÓN MÉDICOS Y/O QUIRÚRGICOS	109,513,847.20	103,003,517.13	6,510,330.07
SERVICIOS DE APOYO AL DIAGNÓSTICO	29,827,719.78	25,061,644.33	4,766,075.45
<b>MINISTERIO DE LA FAMILIA, ADOLESCENCIA Y NIÑEZ</b>	<b>34,508,000.00</b>	<b>24,117,297.44</b>	<b>10,390,702.56</b>
<b>PROMOTORÍA SOLIDARIA</b>	<b>3,500,000.00</b>	<b>3,382,500.00</b>	<b>117,500.00</b>
DIRECCIÓN Y COORDINACIÓN DE PROMOTORÍA SOLIDARIA	3,500,000.00	3,382,500.00	117,500.00
<b>PROMOCIÓN Y PREVENCIÓN DE VIOLACIÓN A LOS DERECHOS DEL NNA Y FAMILIA</b>	<b>31,008,000.00</b>	<b>20,734,797.44</b>	<b>10,273,202.56</b>
ATENDER DE FORMA INTEGRAL A LOS ADULTOS MAYORES EN CENTROS	1,461,557.04	1,585,438.35	-123,881.31
BRINDAR SERVICIOS EN HOGARES INFANTILES COMUNITARIOS (HIC) SUI	93,335.95	527,335.95	-434,000.00
BRINDAR SERVICIOS EN CENTROS DE DESARROLLO INFANTIL (CDI) SUB	21,162,051.45	14,793,310.86	6,368,740.59
INTEGRAR AL SISTEMA EDUCATIVO A LOS NNA EN SITUACIÓN DE RIESG	8,291,055.56	3,828,712.28	4,462,343.28
<b>RENTAS DEL TESORO / ALIVIO BCIE</b>	<b>125,549,000.00</b>	<b>125,549,000.00</b>	<b>0.00</b>
<b>MINISTERIO DE SALUD</b>	<b>0.00</b>	<b>0.00</b>	<b>0.00</b>
<b>ATENCIÓN INTEGRAL EN EL PRIMER NIVEL DE ATENCIÓN</b>	<b>0.00</b>	<b>0.00</b>	<b>0.00</b>
<b>ASIGNACIONES Y SUBVENCIONES</b>	<b>125,549,000.00</b>	<b>125,549,000.00</b>	<b>0.00</b>
<b>COOPERATIVAS DE TRANSPORTE URBANO COLECTIVO DEL MUNICIPIO DE MANAGUA Y MUNICIPIO DE CIUDAD SANDINO</b>	<b>125,549,000.00</b>	<b>125,549,000.00</b>	<b>0.00</b>
URECOTRACO	125,549,000.00	125,549,000.00	0.00
<b>RENTAS DEL TESORO / ALIVIO OPEP</b>	<b>59,878,000.00</b>	<b>12,875,000.00</b>	<b>47,003,000.00</b>
<b>ASIGNACIONES Y SUBVENCIONES</b>	<b>59,878,000.00</b>	<b>12,875,000.00</b>	<b>47,003,000.00</b>
<b>SECRETARIA EJECUTIVA DEL SISTEMA NACIONAL DE PREVENCIÓN, MITIGACIÓN Y ATENCIÓN DE DESASTRES</b>	<b>22,000,000.00</b>	<b>12,875,000.00</b>	<b>9,125,000.00</b>
FONDO NACIONAL DE DESASTRES	22,000,000.00	12,875,000.00	9,125,000.00
<b>SUBSIDIO DE ENERGÍA EN ASENTAMIENTOS EN BARRIOS ECONÓMICAMENTE VULNERABLES</b>	<b>37,878,000.00</b>	<b>0.00</b>	<b>37,878,000.00</b>
SUBSIDIO DE ENERGÍA EN ASENTAMIENTOS EN BARRIOS ECONÓMICAMENTE	37,878,000.00	0.00	37,878,000.00

**Cuadro No. 18**

SUBSISTEMA : SIEP  
 APLICACION : ANEXO CIEF  
 ENTIDAD : DGP  
 USUARIO : DGP027

PRODUCCION 2012  
 MINISTERIO DE HACIENDA Y CREDITO PUBLICO  
 EJECUCION DE ASIGNACION ALIVIO HIPC DE LA DEUDA EXTERNA PARA GASTO  
 EN POBREZA  
 DE: ENERO A: SEPTIEMBRE

PAGINA: 3 de 3  
 FECHA: 07/10/2012  
 HORA: 11:25:25 AM  
 REPORTE: PRPSIEP134

ORGANISMO/PROGRAMA/PROYECTO/ACTIVIDAD	PRESUPUESTO ACTUALIZADO	DEVENGADO ACUMULADO	***** GASTO CORRIENTE *****
			SALDO DEVENGAR
RENTAS DEL TESORO / ALIVIO FONDO NORDICO	18,918,000.00	18,918,000.00	0.00
ASIGNACIONES Y SUBVENCIONES	18,918,000.00	18,918,000.00	0.00
SUBSIDIO AL CONSUMO DE ENERGIA , AGUA Y TELEFONIA PARA JUBILADOS	18,918,000.00	18,918,000.00	0.00
SUBSIDIO AL CONSUMO DE ENERGIA PARA JUBILADOS	18,918,000.00	18,918,000.00	0.00
<b>TOTAL REPORTE:</b>	<b>1,720,359,238.00</b>	<b>1,516,340,571.61</b>	<b>204,018,666.39</b>

## Cuadro No. 19

SUBSISTEMA : SIEP  
 APLICACION : ANEXO CIEF  
 ENTIDAD : DGP  
 USUARIO : DGP027

PRODUCCION 2012  
 MINISTERIO DE HACIENDA Y CREDITO PUBLICO  
 EJECUCION DE ASIGNACION ALIVIO HIPC DE LA DEUDA EXTERNA PARA GASTO  
 EN POBREZA  
 DE: ENERO A: SEPTIEMBRE

PAGINA: 1 de 11  
 FECHA: 07/10/2012  
 HORA: 11:26:25 AM  
 REPORTE: PRPSIEP134

ORGANISMO/PROGRAMA/PROYECTO/ACTIVIDAD	PRESUPUESTO ACTUALIZADO	***** GASTO DE CAPITAL *****	
		DEVENGADO ACUMULADO	SALDO DEVENGAR
<b>RENTAS DEL TESORO / ALIVIO BID</b>	<b>1,464,943,000.00</b>	<b>966,339,034.44</b>	<b>498,603,965.56</b>
<b>MINISTERIO DE EDUCACIÓN</b>	<b>145,232,320.00</b>	<b>25,517,565.43</b>	<b>119,714,754.57</b>
<b>EDUCACIÓN PRIMARIA</b>	<b>58,238,467.87</b>	<b>11,166,604.40</b>	<b>47,071,863.47</b>
CENTRO ESCOLAR SANTA ANA	178,122.36	178,122.36	0.00
CENTRO ESCOLAR ADILIA IRÍAS	493,314.35	493,314.35	0.00
CENTRO ESCOLAR EFRAÍN SALCEDO	251,522.73	251,522.73	0.00
INSTITUTO NACIONAL DE SEGOVIAS	181,917.20	181,917.19	0.01
CENTRO ESCOLAR JAIRO JOSÉ SUÁREZ	800,000.00	0.00	800,000.00
CENTRO ESCOLAR JOSÉ SANTOS ZELAYA	600,000.00	0.00	600,000.00
CENTRO ESCOLAR SAN ANDRÉS DE BOBOQUÉ	500,000.00	0.00	500,000.00
REHABILITACIÓN CENTRO ESCOLAR JUAN BAUTISTA ZELAYA DEL MUNIC	100,000.00	0.00	100,000.00
REEMPLAZO CENTRO ESCOLAR CLEMENTINA CABEZAS DEL MUNICIPIO I	7,039,110.00	0.00	7,039,110.00
CONSTRUCCIÓN NUEVO CENTRO ESCOLAR SOLIDARIDAD DEL MUNICIPI	3,123,667.00	0.00	3,123,667.00
REEMPLAZO COLEGIO CONCEPCIÓN DE MARÍA DEL MUNICIPIO DE SAN F	4,041,763.00	0.00	4,041,763.00
REHABILITACIÓN CENTRO ESCOLAR FLOR DE SACUANJOCHÉ DEL MUNI	1,500,000.00	0.00	1,500,000.00
ESTUDIOS DE PREINVERSIÓN DEL CENTRO ESCOLAR HUGO CHÁVEZ DE	373,250.00	0.00	373,250.00
REEMPLAZO CENTRO ESCOLAR CARMELA NOGUERA DEL MUNICIPIO DE	9,161,615.00	4,235,495.36	4,926,119.64
REEMPLAZO CENTRO ESCOLAR SAN MARTÍN DEL MUNICIPIO DE OCOTA	1,881,936.00	0.00	1,881,936.00
MEJORAMIENTO CENTRO ESCOLAR SAN MARTIN DEL MUNICIPIO DE OCC	3,014,792.00	0.00	3,014,792.00
REEMPLAZO CENTRO ESCOLAR SANTA TERESA DEL MUNICIPIO DE CONI	4,967,833.00	0.00	4,967,833.00
REEMPLAZO CENTRO ESCOLAR JOSÉ SANTOS ZELAYA DEL MUNICIPIO D	1,473,641.00	736,820.26	736,820.74
REHABILITACIÓN CENTRO ESCOLAR WALANA EL ACHIOTE DEL MUNICIPI	750,723.50	0.00	750,723.50
MEJORAMIENTO CENTRO ESCOLAR CARMEN SANCHEZ DEL MUNICIPIO C	1,571,699.00	0.00	1,571,699.00
REHABILITACIÓN CENTRO ESCOLAR CARMEN SÁNCHEZ DEL MUNICIPIO I	53,971.50	0.00	53,971.50
CONSTRUCCIÓN CENTRO ESCOLAR DIVINO NIÑO DEL MUNICIPIO LA LIBE	1,929,605.00	869,341.34	1,060,263.66
REHABILITACIÓN CENTRO ESCOLAR NUEVA ESPERANZA DEL MUNICIPIO	800,000.00	484,458.29	315,541.71
REHABILITACIÓN CENTRO ESCOLAR MELANIA HERNÁNDEZ DEL MUNICIP	6,622,153.00	0.00	6,622,153.00
REHABILITACIÓN CENTRO ESCOLAR JOSÉ REYES CANALES DEL MUNICIF	6,827,832.23	3,735,612.52	3,092,219.71
<b>EDUCACIÓN SECUNDARIA</b>	<b>86,993,852.13</b>	<b>14,350,961.03</b>	<b>72,642,891.10</b>
REHABILITACIÓN CENTRO ESCOLAR RIGOBERTO CRUZ ARGÜELLO DEL M	8,116,893.00	2,907,090.85	5,209,802.15
REHABILITACIÓN INSTITUTO NACIONAL ELISEO PICADO DE MATAGALPA	3,606,100.00	3,606,084.48	15.52
DOTACIÓN DE MOBILIARIO Y EQUIPOS DEL INSTITUTO NACIONAL ELISEC	4,499,935.00	0.00	4,499,935.00
DOTACIÓN DE MOBILIARIO Y EQUIPOS DEL INSTITUTO NACIONAL JOSEF/	4,499,935.00	0.00	4,499,935.00
DOTACIÓN DE MOBILIARIO Y EQUIPOS DEL INSTITUTO NACIONAL RIGOB	5,499,520.00	0.00	5,499,520.00
REHABILITACIÓN INSTITUTO MONSEÑOR VICTOR M. SOTO DEL MUNICIPI	4,924,355.00	0.00	4,924,355.00
REHABILITACIÓN COLEGIO PÚBLICO EDGAR ARBIZÚ DEL MUNICIPIO DE A	5,514,027.00	0.00	5,514,027.00
REHABILITACIÓN INSTITUTO NACIONAL MIGUEL DE CERVANTES DEL MUI	3,068,451.00	0.00	3,068,451.00
DOTACIÓN DE MOBILIARIO Y EQUIPO DEL INSTITUTO GUSTAVO CARRIÓN	407,321.13	407,321.13	0.00
REHABILITACIÓN INSTITUTO ROSENDO LÓPEZ DEL MUNICIPIO DE RIVAS	4,079,745.71	0.00	4,079,745.71
REHABILITACIÓN INSTITUTO MANUEL HERNÁNDEZ DEL MUNICIPIO DE JIM	3,924,353.00	2,788,697.74	1,135,655.26
REEMPLAZO INSTITUTO LADISLAO CHWALBINSKY DEL MUNICIPIO DE ALT	6,246,585.29	0.00	6,246,585.29
REHABILITACIÓN INSTITUTO CENTRAL DR. CARLOS VEGA BOLAÑOS DEL	6,762,981.00	0.00	6,762,981.00
REHABILITACIÓN INSTITUTO NACIONAL HÉROS Y MÁRTIRES DE LA REFO	6,929,666.00	0.00	6,929,666.00
MEJORAMIENTO INSTITUTO SUYAPA GUTIÉRREZ DEL MUNICIPIO DE JAL/	3,150,840.00	0.00	3,150,840.00
REHABILITACIÓN INSTITUTO SUYAPA GUTIÉRREZ DEL MUNICIPIO DE JAL	1,498,513.00	0.00	1,498,513.00
REHABILITACIÓN INSTITUTO NACIONAL JOSÉ DE LA CRUZ MENA DEL MUI	2,567,460.00	0.00	2,567,460.00
REEMPLAZO COLEGIO EL TUMA DEL MUNICIPIO DE EL TUMA	2,669,353.00	0.00	2,669,353.00
MEJORAMIENTO INSTITUTO NACIONAL RUBEN DARIO DEL MUNICIPIO DE	1,479,853.00	0.00	1,479,853.00
REHABILITACIÓN INSTITUTO PÚBLICO DE BOACO DEL MUNICIPIO DE BOA	7,547,965.00	4,641,766.83	2,906,198.17
<b>MINISTERIO DE TRANSPORTE E INFRAESTRUCTURA</b>	<b>809,781,372.00</b>	<b>666,124,275.66</b>	<b>143,657,096.34</b>
<b>CONSTRUCCIÓN DE CARRETERAS</b>	<b>242,430,202.00</b>	<b>150,726,394.47</b>	<b>91,703,807.53</b>
PAVIMENTACIÓN TRAMO 2.2 EL TULE- SAN CARLOS (BID 1796/SF-NI)	23,868,888.64	24,929,193.30	-1,060,304.66
PAVIMENTACIÓN TRAMO 3:CARRETERA LA ARGENTINA - LAS TABLILLAS	9,500,000.00	1,395,118.00	8,104,882.00
PAVIMENTACIÓN TRAMO 2.1 EMPALME PÁJARO NEGRO- EL TULE (BID 17	6,054,605.10	4,804,202.89	1,250,402.21

FILTRADO POR : Si Consolida(S/N)=S

PARAMETROS ESPECIALES: Mes Inicial (MM)=1 / Mes Final (MM)=9 / Gasto Capital(S/N)=s

## Cuadro No. 19

SUBSISTEMA : SIEP  
 APLICACION : ANEXO CIEF  
 ENTIDAD : DGP  
 USUARIO : DGP027

PRODUCCION 2012  
 MINISTERIO DE HACIENDA Y CREDITO PUBLICO  
 EJECUCION DE ASIGNACION ALIVIO HIPC DE LA DEUDA EXTERNA PARA GASTO  
 EN POBREZA  
 DE: ENERO A: SEPTIEMBRE

PAGINA: 2 de 11  
 FECHA: 07/10/2012  
 HORA: 11:26:25 AM  
 REPORTE: PRPSIEP134

ORGANISMO/PROGRAMA/PROYECTO/ACTIVIDAD	PRESUPUESTO ACTUALIZADO	***** GASTO DE CAPITAL *****	
		DEVENGADO ACUMULADO	SALDO DEVENGAR
<b>RENTAS DEL TESORO / ALIVIO BID</b>			
<b>MINISTERIO DE TRANSPORTE E INFRAESTRUCTURA</b>			
<b>CONSTRUCCIÓN DE CARRETERAS</b>			
PAVIMENTACIÓN TRAMO 1.1 EMPALME LOVAGO - PUENTE NISCALA, (BID	702,667.38	0.00	702,667.38
PAVIMENTACIÓN TRAMO 1.2 PUENTE NISCALA EMPALME PAJARO NEGO	5,922,907.00	0.00	5,922,907.00
SUPERVISIÓN TRAMO 3 CARRETERA LA ARGENTINA - LAS TABLILLAS	1,000,000.00	62,256.09	937,743.91
UNIDAD COORDINADORA DE PROYECTOS (GASTOS OPERATIVOS)	2,022,080.00	1,736,893.05	285,186.95
SUPERVISIÓN TRAMO 2 DE LA CARRETERA EMPALME PÁJARO NEGRO- E	1,500,000.00	0.00	1,500,000.00
SUPERVISIÓN TRAMO 1 DE CARRET EMP LOVAGO - PUENTE NISCALA - E	950,931.88	950,234.96	696.92
MEJORAMIENTO DEL CAMINO COMALAPA - CAMOAPA	100,000.00	0.00	100,000.00
MEJORAMIENTO DEL CAMINO SANTA ROSA - COMALAPA	100,000.00	0.00	100,000.00
SUPERVISIÓN MEJORAMIENTO DEL CAMINO SANTA ROSA - COMALAPA -	100,000.00	0.00	100,000.00
REVESTIMIENTO GRANULAR CUYALÍ- LA COLONIA - ABISINIA; ABISINIA -	18,000.00	0.00	18,000.00
REHABILITACIÓN Y MEJORAMIENTO DE LA CARRETERA EL VIEJO - TONA	664,000.00	646,056.13	17,943.87
SUPERVISIÓN REHABILITACIÓN Y MEJORAMIENTO DE LA CARRETERA EL	312,250.00	269,728.86	42,521.14
REHABILITACIÓN Y MEJORAMIENTO DE LA CARRETERA EL CONGO - EMP	286,200.00	262,979.27	23,220.73
SUPERVISIÓN REHABILITACIÓN Y MEJORAMIENTO DE LA CARRETERA EI	322,000.00	0.00	322,000.00
MEJORAMIENTO DEL CAMINO CUATRO ESQUINA DE AMAYO - TEMPISQU	44,000,000.00	37,342,861.17	6,657,138.83
SUPERVISIÓN MEJORAMIENTO DEL CAMINO CUATRO ESQUINA DE AMAY	3,810,000.00	0.00	3,810,000.00
ADOQUINADO LA SUBASTA-CAMOAPA	1,273,800.00	485,769.03	788,030.97
ADOQUINADO CAMINO SANTA LUCÍA-BOACO	2,573,576.08	1,373,449.56	1,200,126.52
ADOQUINADO EL QUINO-SANTA CRUZ MERIDA	2,509,000.00	2,276,119.54	232,880.46
ADOQUINADO DEL CAMINO LAS LAJITAS - CUAPA	175,163.04	175,163.04	0.00
ADOQUINADO CAMINO NUEVA GUINEA - LA ESPERANZA	382,993.88	382,993.88	0.00
ADOQUINADO DEL CAMINO LAS PAMPAS - LAS DELICIAS	1,896,781.62	355,646.55	1,541,135.07
ADOQUINADO DEL CAMINO RANCHO ROJO - LA CALAMIDAD	175,163.05	110,550.48	64,612.57
ADOQUINADO DEL CAMINO EMPALME CUYALÍ - LAS CRUCES	2,366,750.65	1,778,698.75	588,051.90
ADOQUINADO DEL CAMINO EMPALME LAS CRUCES - PANTASMA	165,294.03	82,883.79	82,410.24
ADOQUINADO DEL CAMINO EMPALME CUYALÍ - ABISINIA - PUENTE LA PA	11,986,076.86	4,884,188.03	7,101,888.83
ADOQUINADO DEL CAMINO TEUSTEPE - SAN DIEGO, SAN JOSÉ DE LOS R	123,289.74	123,289.75	-0.01
ADOQUINADO DEL CAMINO LAS DELICIAS - EL CONTEINER (BARRIO EL C	487,312.06	184,453.96	302,858.10
ADOQUINADO DEL CAMINO MOYOGALPA - ALTAGRACIA, SECCIÓN MOYO	2,509,000.00	1,967,072.38	541,927.62
ADOQUINADO DE CAMINO KM 41.36 CARRETERA NORTE SAN FRANCISCC	6,405,590.13	295,480.21	6,110,109.92
ADOQUINADO DEL CAMINO SAN JUAN DE RÍO COCO-ENTRADA COMUNID	494,817.75	494,817.75	0.00
ADOQUINADO DEL CAMINO PALACAGUINA - TELPANECA - SAN JUAN DEL	7,067,613.93	3,439,889.84	3,627,724.09
ADOQUINADO DE CAMINO NUEVA GUINEA - NACIONES UNIDAS, SECCIÓN	13,998,145.26	9,021,069.81	4,977,075.45
UNIDAD COORDINADORA DE PROYECTOS (GASTOS OPERATIVOS)	7,412,067.00	7,168,632.67	243,434.33
SUPERVISIÓN NUEVA GUINEA - NACIONES UNIDAS	963,623.92	467,059.87	496,564.05
MEJORAS DE LA RUTA SAN ISIDRO - MALPAISILLO (ETAPA II) (BID 2225/BL	972,700.00	856,479.92	116,220.08
SUPERVISIÓN MEJORAS DE LA RUTA SAN ISIDRO - MALPAISILLO (BID 159	112,000.00	0.00	112,000.00
ESTUDIO DE FACTIBILIDAD Y DISEÑO PARA EL MEJORAMIENTO DE LA CA	430,991.00	424,677.55	6,313.45
CONSTRUCCIÓN PUENTE SANTA FE	365,869.00	54,492.00	311,377.00
SUPERVISIÓN CONSTRUCCIÓN DEL PUENTE SANTA FE	194,366.00	0.00	194,366.00
MEJORAMIENTO DE LA CARRETERA LA SIRENA - EMPALME EL REGADÍO	100,000.00	0.00	100,000.00
SUPERVISIÓN DEL MEJORAMIENTO DE LA CARRETERA LA SIRENA - EMP	100,000.00	0.00	100,000.00
MEJORAMIENTO DEL TRAMO DE CARRETERA EL ARRAYAN - CIUDAD ANT	100,000.00	0.00	100,000.00
SUPERVISIÓN MEJORAMIENTO DEL TRAMO DE CARRETERA EL ARRAYÁN	100,000.00	0.00	100,000.00
FACTIBILIDAD PARA EL MEJORAMIENTO DE LA CARRETERA EMP. COSIG	323,243.00	323,243.00	0.00
MEJORAMIENTO DEL CAMINO WAPÍ - EL TORTUGUERO	258,514.02	200,184.33	58,329.69
SUPERVISIÓN MEJORAMIENTO DEL CAMINO WAPÍ - EL TORTUGUERO	4,606,667.98	4,606,667.98	0.00
MEJORAMIENTO DE LA CARPETA DE RODAMIENTO DEL TRAMO EMPALMI	706,500.00	0.00	706,500.00
SUPERVISIÓN MEJORAMIENTO DE LA CARPETA DE RODAMIENTO DEL TR	570,000.00	0.00	570,000.00
CONSTRUCCIÓN DE LA CIRCUNVALACIÓN DE MASAYA	240,000.00	0.00	240,000.00
SUPERVISIÓN DE LA CONSTRUCCIÓN DE LA CIRCUNVALACIÓN DE MASA'	617,738.00	0.00	617,738.00
DISEÑO PARA EL MEJORAMIENTO DEL TRAMO EMPALME SAN FRANCISC	1,548,202.00	151,092.72	1,397,109.28
REEMPLAZO Y AMPLIACIÓN DE PUENTES SOBRE LA CARRETERA MANAG	4,023,900.00	3,950,418.31	73,481.69

FILTRADO POR : Si Consolida(S/N)=S

PARAMETROS ESPECIALES: Mes Inicial (MM)=1 / Mes Final (MM)=9 / Gasto Capital(S/N)=s

## Cuadro No. 19

SUBSISTEMA : SIEP  
 APLICACION : ANEXO CIEF  
 ENTIDAD : DGP  
 USUARIO : DGP027

PRODUCCION 2012  
 MINISTERIO DE HACIENDA Y CREDITO PUBLICO  
 EJECUCION DE ASIGNACION ALIVIO HIPC DE LA DEUDA EXTERNA PARA GASTO  
 EN POBREZA  
 DE: ENERO A: SEPTIEMBRE

PAGINA: 3 de 11  
 FECHA: 07/10/2012  
 HORA: 11:26:25 AM  
 REPORTE: PRPSIEP134

ORGANISMO/PROGRAMA/PROYECTO/ACTIVIDAD	PRESUPUESTO ACTUALIZADO	***** GASTO DE CAPITAL *****	
		DEVENGADO ACUMULADO	SALDO DEVENGAR
<b>RENTAS DEL TESORO / ALIVIO BID</b>			
<b>MINISTERIO DE TRANSPORTE E INFRAESTRUCTURA</b>			
<b>CONSTRUCCIÓN DE CARRETERAS</b>			
SUPERVISIÓN DEL REEMPLAZO Y AMPLIACIÓN DE LOS PUENTES SOBRE	88,500.00	0.00	88,500.00
MEJORAMIENTO DEL TRAMO DE CARRETERA LA DALIA - EMPALME LA MC	1,249,200.00	97,029.44	1,152,170.56
SUPERVISIÓN MEJORAMIENTO DEL TRAMO DE CARRETERA LA DALIA - E	2,102,611.00	0.00	2,102,611.00
ESTUDIO Y DISEÑO PARA EL MEJORAMIENTO DEL CAMINO MOLINO SUR	304,277.00	0.00	304,277.00
ESTUDIO Y DISEÑO PARA EL MEJORAMIENTO DEL CAMINO EL JICARAL -	241,023.00	0.00	241,023.00
ESTUDIO Y DISEÑO PARA EL MEJORAMIENTO DEL CAMINO EMPALME LA	149,317.00	0.00	149,317.00
ESTUDIO Y DISEÑO PARA EL MEJORAMIENTO DEL CAMINO SAN JUAN DE	376,231.00	0.00	376,231.00
ESTUDIO DE FACTIBILIDAD Y DISEÑO PARA EL MEJORAMIENTO DEL CAM	37,624.00	0.00	37,624.00
ESTUDIO Y DISEÑO PARA EL MEJORAMIENTO DEL CAMINO EL CACHO (S)	549,297.00	0.00	549,297.00
ESTUDIO Y DISEÑO PARA EL MEJORAMIENTO DEL CAMINO LEÓN - LA CE	94,058.00	0.00	94,058.00
ESTUDIO Y DISEÑO PARA EL MEJORAMIENTO DEL CAMINO LAS CRUCES	493,803.00	0.00	493,803.00
ESTUDIO Y DISEÑO PARA EL MEJORAMIENTO DEL CAMINO POCHOMIL - L	493,803.00	0.00	493,803.00
CONSTRUCCIÓN DE ESTACIÓN DE PESAJE EN EL PUESTO FRONTERIZO I	46,500.00	0.00	46,500.00
CONSTRUCCIÓN DE ESTACIÓN DE PESAJE EN EL PUESTO FRONTERIZO I	46,500.00	0.00	46,500.00
CONSTRUCCIÓN DE ESTACIÓN DE PESAJE EN EL PUESTO DE CONTROL	46,500.00	0.00	46,500.00
SUPERVISIÓN CONSTRUCCIÓN DE ESTACIONES DE PESAJE	163,519.00	0.00	163,519.00
MEJORAMIENTO DE LA CARRETERA SAN RAFAEL DEL NORTE - SAN SEB/	100,000.00	0.00	100,000.00
SUPERVISIÓN DEL MEJORAMIENTO DE LA CARRETERA SAN RAFAEL DEL	100,000.00	0.00	100,000.00
MEJORAMIENTO DEL TRAMO DE CARRETERA PUERTAS VIEJAS - ESQUIP	605,346.00	0.00	605,346.00
UNIDAD EJECUTORA PROYECTOS FINANCIADOS BCIE	2,455,020.00	1,886,721.38	568,298.62
SUPERVISIÓN PARA EL MEJORAMIENTO DEL TRAMO DE CARRETERA PUI	100,000.00	0.00	100,000.00
MEJORAMIENTO DEL TRAMO DE CAMINO SAN LUCAS - LA SABANA	100,000.00	0.00	100,000.00
SUPERVISIÓN DEL TRAMO DE CAMINO SAN LUCAS - LA SABANA	100,000.00	0.00	100,000.00
MEJORAMIENTO DE CARRETERA LA LIBERTAD - SANTO DOMINGO	10,537,595.00	10,100,000.00	437,595.00
SUPERVISIÓN MEJORAMIENTO DE LA CARRETERA LA LIBERTAD - SANTC	100,000.00	0.00	100,000.00
MEJORAMIENTO DEL CAMINO EMPALME MINA EL LIMÓN - MINA EL LIMÓ	100,000.00	0.00	100,000.00
SUPERVISIÓN DEL MEJORAMIENTO DEL CAMINO EMPALME MINA EL LIMC	100,000.00	0.00	100,000.00
FACTIBILIDAD Y DISEÑO PARA EL MEJORAMIENTO DEL CAMINO PLANTA I	2,641,052.00	0.00	2,641,052.00
FACTIBILIDAD Y DISEÑO PARA EL MEJORAMIENTO DEL CAMINO HOSPITA	728,566.00	72,010.15	656,555.85
FACTIBILIDAD Y DISEÑO PARA EL MEJORAMIENTO DEL CAMINO POTOSÍ -	728,566.00	74,903.41	653,662.59
FACTIBILIDAD Y DISEÑO PARA EL MEJORAMIENTO DEL CAMINO SAN SEB	364,283.00	156,557.78	207,725.22
FACTIBILIDAD Y DISEÑO PARA EL MEJORAMIENTO DEL CAMINO SIRAMA I	364,283.00	133,411.66	230,871.34
FACTIBILIDAD Y DISEÑO PARA EL MEJORAMIENTO DEL CAMINO LEÓN - L	1,821,415.00	229,532.35	1,591,882.65
FACTIBILIDAD Y DISEÑO PARA EL MEJORAMIENTO DEL CAMINO MASATEI	1,274,990.00	231,461.19	1,043,528.81
FACTIBILIDAD Y DISEÑO PARA EL MEJORAMIENTO DEL CAMINO EMPALM	4,462,467.00	950,919.71	3,511,547.29
MEJORAMIENTO DEL CAMINO RURAL ENTRE NACIONES UNIDAS - BLUEF	190,934.00	190,933.66	0.34
ELABORACIÓN DE ESTUDIOS TÉCNICOS PARA EL MEJORAMIENTO DEL C	141,066.00	57,266.47	83,799.53
SUPERVISIÓN PARA EL MEJORAMIENTO DEL CAMINO RURAL ENTRE NAC	6,770,576.00	6,770,576.00	0.00
MEJORAMIENTO DEL CAMINO TOLA - EMPALME EL COYOL - ENTRADA EL	22,490,000.00	11,741,062.85	10,748,937.15
<b>CONSERVACIÓN DE LA RED VIAL</b>	<b>567,351,170.00</b>	<b>515,397,881.19</b>	<b>51,953,288.81</b>
SEÑALIZACIÓN VIAL	2,000,000.00	0.00	2,000,000.00
REVESTIMIENTO DE CARRETERA ACCESO A JINOTEGA	1,897,287.50	1,897,287.50	0.00
OTROS PROYECTOS DE REVESTIMIENTO DE CARRETERAS	2,714,143.59	0.00	2,714,143.59
REVESTIMIENTO DE CARRETERA NEJAPA - SANTA RITA	8,877,034.09	8,877,034.09	0.00
REVESTIMIENTO DE CARRETERA EL CHORRO - EL SAUCE	9,011,297.00	9,011,297.00	0.00
REVESTIMIENTO DE CARRETERA JINOTEGA - MIRALAGOS	3,383,089.00	3,383,089.00	0.00
REVESTIMIENTO DE CARRETERA EL CRUCERO - LAS NUBES	962,812.59	962,812.59	0.00
REVESTIMIENTO DE CARRETERA TIPITAPA - PUNTA DE PLANCHA	6,423,475.45	5,219,224.92	1,204,250.53
REVESTIMIENTO DE CARRETERA CIUDAD DARÍO - LAS CALABAZAS	3,997,821.99	3,997,821.99	0.00
REVESTIMIENTO DE CARRETERA CHINANDEGA - EMPALME VILLANUEVA	8,712,801.00	8,712,801.00	0.00
REVESTIMIENTO DE CARRETERA SANTA RITA - EMPALME PUERTO SAND	3,098,961.00	3,098,961.00	0.00
REVESTIMIENTO DE CARRETERA ACCESO A ESQUIPULAS CARRETERA M	1,333,056.96	1,333,056.00	0.96
REVESTIMIENTO DE CARRETERA KM. 14.5 CARRETERA MASAYA - VERAC	1,742,560.00	1,742,560.00	0.00

FILTRADO POR : Si Consolida(S/N)=S

PARAMETROS ESPECIALES: Mes Inicial (MM)=1 / Mes Final (MM)=9 / Gasto Capital(S/N)=s



## Cuadro No. 19

SUBSISTEMA : SIEP  
 APLICACION : ANEXO CIEF  
 ENTIDAD : DGP  
 USUARIO : DGP027

PRODUCCION 2012  
 MINISTERIO DE HACIENDA Y CREDITO PUBLICO  
 EJECUCION DE ASIGNACION ALIVIO HIPC DE LA DEUDA EXTERNA PARA GASTO  
 EN POBREZA  
 DE: ENERO A: SEPTIEMBRE

PAGINA: 4 de 11  
 FECHA: 07/10/2012  
 HORA: 11:26:25 AM  
 REPORTE: PRPSIEP134

ORGANISMO/PROGRAMA/PROYECTO/ACTIVIDAD	PRESUPUESTO ACTUALIZADO	DEVENGADO ACUMULADO	***** GASTO DE CAPITAL *****
			SALDO DEVENGAR
<b>RENTAS DEL TESORO / ALIVIO BID</b>			
<b>MINISTERIO DE TRANSPORTE E INFRAESTRUCTURA</b>			
<b>CONSERVACIÓN DE LA RED VIAL</b>			
REVESTIMIENTO DE CARRETERA ACCESO A POTOSÍ, KM 103 C. PANAMEI	1,742,560.00	1,742,560.00	0.00
REVESTIMIENTO DE CARRETERA PÁJARO NEGRO - EL ALMENDRO - EL T	5,800,000.00	5,800,000.00	0.00
REVESTIMIENTO DE CARRETERAS LAS CONCHITAS - SAN RAFAEL DEL S	18,664,820.83	18,664,820.83	0.00
REHABILITACIÓN DEL CAMINO SOMOTO - ICAUPE	3,371,226.00	3,371,226.00	0.00
REHABILITACIÓN DEL CAMINO COLON - PAPATURRO	1,623,092.64	1,623,092.64	0.00
REHABILITACIÓN DEL CAMINO CUYALÍ - ABISINIA	8,227,356.13	8,227,356.13	0.00
REHABILITACIÓN DEL CAMINO SAMARIA - SALAMINA	4,715,097.00	4,715,097.00	0.00
REHABILITACIÓN DEL CAMINO SOMOTO - GUASUYUCA	3,371,226.00	3,371,226.00	0.00
REHABILITACIÓN DEL CAMINO TOLA - LAS SALINAS	5,893,872.00	5,893,872.00	0.00
REHABILITACIÓN DEL CAMINO ESTELÍ - MIRAFLORES	3,371,226.00	3,371,226.00	0.00
REHABILITACIÓN DEL CAMINO MURRA - EL ROSARIO	5,618,710.00	5,618,710.00	0.00
REHABILITACIÓN DEL CAMINO EL RAMA - KUKRA HILL	8,688,371.00	8,688,371.00	0.00
REHABILITACIÓN DEL CAMINO ESTELÍ - EL ACEITUNO	7,801,654.02	7,801,654.02	0.00
REHABILITACIÓN DEL CAMINO LA SUBASTA - CAMOAPA	3,000,000.00	3,000,000.00	0.00
REHABILITACIÓN DEL CAMINO MALACATOYA - TEPALÓN	4,145,979.00	4,145,979.00	0.00
REHABILITACIÓN DEL CAMINO EL PORTÓN - LA BODEGA	3,735,019.00	3,735,019.00	0.00
REHABILITACIÓN DEL CAMINO EL SAUCE - EL ACEITUNO	5,893,871.99	5,893,871.99	0.00
REHABILITACIÓN DEL CAMINO JUIGALPA - PUERTO DÍAZ	4,268,593.00	4,268,593.00	0.00
REHABILITACIÓN DEL CAMINO EL PAPAYAL - MALACATOYA	4,802,167.00	4,802,167.00	0.00
REHABILITACIÓN DEL CAMINO PALACAGUINA - TELPANECA	600,000.00	600,000.00	0.00
REHABILITACIÓN DEL CAMINO LA SIRENA - EL REGADIO	2,000,000.00	2,000,000.00	0.00
REHABILITACIÓN DEL CAMINO EMPALME LA MORA - WASLALA	10,321,088.53	9,055,783.96	1,265,304.57
REHABILITACIÓN DEL CAMINO LA CALIFORNIA - SAN DIEGO	3,693,586.00	3,693,586.00	0.00
REHABILITACIÓN DEL CAMINO NUEVA GUINEA - LA FONSECA	7,602,324.00	7,602,324.00	0.00
REHABILITACIÓN DEL CAMINO EMPALME COSIGUINA - POTOSÍ	5,260,581.21	5,260,581.21	0.00
REHABILITACIÓN DEL CAMINO SAN JOSÉ DE BOCAY - AYAPAL	7,915,091.00	7,915,091.00	0.00
REHABILITACIÓN DEL CAMINO SAN RAMÓN - PUENTE LA LIMA	1,540,273.70	320,198.02	1,220,075.68
REHABILITACIÓN DEL CAMINO VILLA SANDINO - LA CAMPANA	1,949,394.52	2,484,408.54	-535,014.02
REHABILITACIÓN DEL CAMINO EMPALME COSIGUINA - MECHAPA	3,468,181.83	1,030,153.02	2,438,028.81
REHABILITACIÓN DEL CAMINO LAS NUBES - SAN ANTONIO SUR	2,440,820.00	2,440,820.00	0.00
REHABILITACIÓN DEL CAMINO SAN JUAN DE LIMAY - ACHUAPA	4,013,628.17	4,013,628.17	0.00
REHABILITACIÓN DEL CAMINO SUB ESTACIÓN - SAN DIONISIO	640,290.00	640,289.11	0.89
REHABILITACIÓN DEL CAMINO EMPALME MALECONCITO - WIWILÍ	3,693,709.00	3,693,709.00	0.00
REHABILITACIÓN DEL CAMINO LA AZUCENA - BOCA DE SÁBALOS	10,458,192.63	10,458,192.63	0.00
REHABILITACIÓN DEL CAMINO EL COYOLAR - CAÑA DE CASTILLA	2,357,549.00	1,513,000.22	844,548.78
REHABILITACIÓN DEL CAMINO RIVAS - VERACRUZ - RÍO GRANDE	4,924,781.00	4,924,781.00	0.00
REHABILITACIÓN DEL CAMINO RÍO BLANCO - BOCANA DE PAIWAS	4,192,913.80	3,693,709.00	499,204.80
REHABILITACIÓN DEL CAMINO GRANADA - EL PASO - MALACATOYA	8,002,770.00	3,572,046.63	4,430,723.37
REHABILITACIÓN DEL CAMINO PANTASMA - EMPALME MALECONCITO	5,893,499.00	4,128,965.78	1,764,533.22
REHABILITACIÓN DEL CAMINO VILLA SANDINO - LOS MOLLEJONES	1,426,386.24	1,426,386.24	0.00
REHABILITACIÓN DEL CAMINO COLONIA RÍO RAMA - SALTO GRANDE	4,000,000.00	4,000,000.00	0.00
REHABILITACIÓN DEL CAMINO EMPALME LA MORA - EL CUÁ - BOCAY	3,556,904.24	1,986,153.25	1,570,750.99
REHABILITACIÓN DEL CAMINO PUEBLO NUEVO - SAN JUAN DE LIMAY	7,850,204.80	7,850,204.80	0.00
REHABILITACIÓN DEL CAMINO EMPALME EL TRÁNSITO - EL TRÁNSITO	1,645,657.13	1,645,657.13	0.00
REHABILITACIÓN DEL CAMINO PUEBLO NUEVO - EMPALME LAS CRUCES	4,987,981.33	4,987,981.33	0.00
REHABILITACIÓN DEL CAMINO SAN JUAN DE RÍO COCO - LAS CRUCES	3,933,097.00	3,933,097.00	0.00
OTROS PROYECTOS DE REHABILITACIÓN DE CAMINOS INTERMUNICIPAL	6,216,900.32	3,169,747.13	3,047,153.19
REHABILITACIÓN DEL CAMINO MASATEPE - SAN JOSÉ - MONTE REDOND	1,657,286.92	2,357,549.00	-700,262.08
REHABILITACIÓN DEL CAMINO CINCO PINOS - SAN FRANCISCO DEL NOR	2,172,260.87	1,880,000.00	292,260.87
REHABILITACIÓN DEL CAMINO EL SAUCE - LAS GARZAS (LIMITE DEPTAL.	6,214,825.42	6,423,605.23	-208,779.81
REHABILITACIÓN DEL CAMINO INGENIO VICTORIA DE JULIO - MALACATO	2,946,936.00	2,946,936.00	0.00
REHABILITACIÓN DEL CAMINO MASATEPE - MIRAZUL DEL LLANO - JINOT	3,647,198.08	2,946,936.00	700,262.08
REHABILITACIÓN DEL CAMINO RIVAS - LA CHOCOLATA - SAN JUAN DEL S	4,294,348.62	4,924,781.00	-630,432.38

FILTRADO POR : Si Consolida(S/N)=S

PARAMETROS ESPECIALES: Mes Inicial (MM)=1 / Mes Final (MM)=9 / Gasto Capital(S/N)=s

## Cuadro No. 19

SUBSISTEMA : SIEP  
 APLICACION : ANEXO CIEF  
 ENTIDAD : DGP  
 USUARIO : DGP027

PRODUCCION 2012  
 MINISTERIO DE HACIENDA Y CREDITO PUBLICO  
 EJECUCION DE ASIGNACION ALIVIO HIPC DE LA DEUDA EXTERNA PARA GASTO  
 EN POBREZA  
 DE: ENERO A: SEPTIEMBRE

PAGINA: 5 de 11  
 FECHA: 07/10/2012  
 HORA: 11:26:25 AM  
 REPORTE: PRPSIEP134

ORGANISMO/PROGRAMA/PROYECTO/ACTIVIDAD	PRESUPUESTO ACTUALIZADO	DEVENGADO ACUMULADO	***** GASTO DE CAPITAL *****
			SALDO DEVENGAR
<b>RENTAS DEL TESORO / ALIVIO BID</b>			
<b>MINISTERIO DE TRANSPORTE E INFRAESTRUCTURA</b>			
<b>CONSERVACIÓN DE LA RED VIAL</b>			
REHABILITACIÓN DEL CAMINO SANTO DOMINGO - LOS CHINAMOS - EL A	8,537,186.00	8,537,186.00	0.00
REHABILITACIÓN DEL CAMINO SOMOTILLO - SAN MIGUELITO - RODEO G	4,143,216.95	3,525,902.23	617,314.72
REHABILITACIÓN DEL CAMINO EL ACEITUNO - ACHUAPA - PUENTE LA GU	5,893,872.00	5,893,872.00	0.00
REHABILITACIÓN DEL CAMINO LA CALAMIDAD - LA EMBAJADA - VILLA SIQ	3,169,747.13	0.00	3,169,747.13
REHABILITACIÓN DEL CAMINO NUEVO LEÓN - PROVIDENCIA - PUERTO P	10,490,920.79	10,860,463.00	-369,542.21
REHABILITACIÓN DEL CAMINO SAN JUAN DE LIMAY - SAN FRANCISCO DE	4,035,505.99	4,035,505.99	0.00
REHABILITACIÓN DEL CAMINO LEÓN (INSTITUTO LA SALLE) - COMUNIDAD	3,077,988.00	3,077,988.00	0.00
ADMINISTRACIÓN Y SUPERVISIÓN REHABILITACIÓN DE CAMINOS INTERN	3,014,804.00	2,355,476.79	659,327.21
DRENAJE DE CARRETERAS	2,518,908.11	70,630.09	2,448,278.02
REHABILITACIÓN PUENTE BAILEY LUKUS (SIUNA - ROSITA)	272,700.00	272,700.00	0.00
REHABILITACIÓN PUENTE SAN RAMÓN (EL SAUCE - ACHUAPA)	702,970.30	525,577.42	177,392.88
REHABILITACIÓN PUENTE LA PERLA (ACHUAPA - VILLANUEVA)	5,500,000.00	5,500,000.00	0.00
REHABILITACIÓN PUENTE METÁLICO LABÚ (SIUNA - WASLALA)	548,863.05	548,863.05	0.00
REEMPLAZO PUENTE SAN PATRICIO (TECOLOSTOTE - JUIGALPA)	4,000,000.00	4,000,000.00	0.00
REHABILITACIÓN PUENTE SISLE (SAN GABRIEL - LAS CRUCES)	200,000.00	200,000.00	0.00
CONSTRUCCIÓN DE CUNETAS EN EL TRAMO LA SUBASTA - CAMOAPA	1,393,206.73	1,393,206.73	0.00
OBRAS DE DRENAJE PUENTE SAN JOSÉ (DOS MONTES - EL SAUCE)	580,463.25	580,463.25	0.00
REHABILITACIÓN PUENTE EL GUARUMO (CHINANDEGA - GUASÁULE)	1,400,000.00	1,400,000.00	0.00
REHABILITACIÓN PUENTE METÁLICO TADAZNA (SIUNA - WASLALA)	2,701,647.14	2,701,647.14	0.00
REEMPLAZO PUENTE LOS CERRITOS (LARREYNAGA - LOS CERRITOS)	1,827,722.77	1,827,722.77	0.00
REHABILITACIÓN PUENTE SACRAMENTO (LA PORRITA - SACRAMENTO)	960,000.00	960,000.00	0.00
REEMPLAZO PUENTE EL TAMARINDO (EL TAMARINDO - LAS MOJARRAS)	14,765,662.12	14,765,662.12	0.00
REHABILITACIÓN PUENTE BAILEY NAHUALAPA (TOLA - LAS SALINAS)	950,000.00	950,000.00	0.00
REHABILITACIÓN PUENTE BAILEY LIKUS (PUERTO CABEZAS - WASPAN)	966,927.73	469,650.00	497,277.73
INSTALACIÓN DE ALCANTARILLAS EN EL TRAMO ESQUIPULAS - MUY MU	1,126,317.63	1,126,317.63	0.00
REHABILITACIÓN PUENTE EL COYOLAR (ESTELÍ - SAN JUAN DE LIMAY)	744,633.15	900,000.00	-155,366.85
OBRAS DE DRENAJE PUENTE VADO LA LAGUNA (LA TRINIDAD - SACACLI	298,962.50	298,962.50	0.00
REHABILITACIÓN PUENTE WILILICA (LA SIRENA - SAN JUAN DE LIMAY)	656,500.00	656,500.00	0.00
INSTALACIÓN DE ALCANTARILLAS EN EL TRAMO JUIGALPA - PUERTO DIA	491,211.90	491,211.90	0.00
OBRAS DE DRENAJE PUENTE VADO BOPAL (SAN DIONISIO - ESQUIPULA	1,873,682.37	1,873,682.37	0.00
OBRAS DE DRENAJE CAJA PUENTE LA VENADA (CHINANDEGA - VILLANU	2,753,675.50	2,753,675.50	0.00
CONSTRUCCIÓN DE PUENTE EL PASO DE PANALOYA (EL PASO - MALACA	10,000,000.00	0.00	10,000,000.00
REHABILITACIÓN PUENTE BAILEY PASLE (LAS CALABAZAS - CIUDAD DAR	1,000,000.00	1,000,000.00	0.00
REHABILITACIÓN PUENTE SAN FRANCISCO (EMPALME BOACO - SAN LOR	1,251,136.95	1,251,136.95	0.00
REHABILITACIÓN PUENTE BAILEY MONGALLO (SIUNA - EMPALME ALAMIK	330,000.00	330,000.00	0.00
REHABILITACIÓN PUENTE PASO HONDO (PUEBLO NUEVO - SAN JUAN DE	658,122.00	658,122.00	0.00
CONSTRUCCIÓN DE CUNETAS EN EL TRAMO PUEBLO NUEVO ¿ CUYALÍ -	3,230,884.38	3,230,884.38	0.00
REHABILITACIÓN PUENTE BAILEY EL CUÁ (PANTASMA - EMPALME MALEC	1,600,000.00	1,600,000.00	0.00
CONSTRUCCIÓN DE CUNETAS EN EL TRAMO PUEBLO NUEVO - CUYALÍ -	2,427,431.51	2,427,431.51	0.00
REHABILITACIÓN PUENTE EL BOSQUE (EMPALME MINA EL LIMÓN - MINA	220,000.00	220,000.00	0.00
INSTALACIÓN DE ALCANTARILLAS EN EL TRAMO EMPALME PAPATURRO	1,072,926.76	1,072,926.76	0.00
REHABILITACIÓN PUENTE EL CUADRO N° 1 (EMPALME MINA EL LIMÓN - N	900,000.00	900,000.00	0.00
REHABILITACIÓN PUENTE EL CUADRO N° 2 (EMPALME MINA EL LIMÓN - N	1,300,000.00	1,300,000.00	0.00
REHABILITACIÓN PUENTE LA GUAYABA (SAN SEBASTIÁN DE YALÍ - VALLE	151,500.00	151,500.00	0.00
REHABILITACIÓN PUENTE LA TRANQUERA (PUEBLO NUEVO - EMPALME L	2,188,057.00	2,188,057.00	0.00
INSTALACIÓN DE ALCANTARILLAS EN EL TRAMO EMPALME SAN LORENZO	1,435,861.34	1,435,861.34	0.00
OBRAS DE DRENAJE PUENTE VADO TELPANECA (TELPANECA, SAN JUAN	2,309,922.16	2,309,922.16	0.00
REHABILITACIÓN PUENTE DE ORO N° 1 (EMPALME MINA EL LIMÓN - MINA	850,000.00	850,000.00	0.00
REHABILITACIÓN PUENTES DE ACERO Y CONCRETO: PUENTE WANI (SIUI	12,375,687.82	12,568,209.78	-192,521.96
REHABILITACIÓN PUENTE CENTRO DESTILADERO (ENTRADA LAS MEJOR	450,000.00	450,000.00	0.00
OBRAS DE DRENAJE: INSTALACIÓN DE ALCANTARILLA SAN FRANCISCO -	2,457,821.78	730,046.07	1,727,775.71
CONSTRUCCIÓN DE CUNETAS EN EL TRAMO EMPALME SAN FRANCISCO	2,000,000.00	1,508,911.20	491,088.80
OBRAS DE DRENAJE PUENTE VADO EL MOSQUITO (SAN JUAN DE LIMAY	391,094.05	391,094.05	0.00

FILTRADO POR : Si Consolida(S/N)=S

PARAMETROS ESPECIALES: Mes Inicial (MM)=1 / Mes Final (MM)=9 / Gasto Capital(S/N)=s

## Cuadro No. 19

SUBSISTEMA : SIEP  
 APLICACION : ANEXO CIEF  
 ENTIDAD : DGP  
 USUARIO : DGP027

PRODUCCION 2012  
 MINISTERIO DE HACIENDA Y CREDITO PUBLICO  
 EJECUCION DE ASIGNACION ALIVIO HIPC DE LA DEUDA EXTERNA PARA GASTO  
 EN POBREZA  
 DE: ENERO A: SEPTIEMBRE

PAGINA: 6 de 11  
 FECHA: 07/10/2012  
 HORA: 11:26:25 AM  
 REPORTE: PRPSIEP134

ORGANISMO/PROGRAMA/PROYECTO/ACTIVIDAD	PRESUPUESTO ACTUALIZADO	DEVENGADO ACUMULADO	***** GASTO DE CAPITAL *****
			SALDO DEVENGAR
<b>RENTAS DEL TESORO / ALIVIO BID</b>			
<b>MINISTERIO DE TRANSPORTE E INFRAESTRUCTURA</b>			
<b>CONSERVACIÓN DE LA RED VIAL</b>			
REPARACIÓN DE CAMINOS DE LA RED VIAL NACIONAL	36,375,774.00	33,281,785.57	3,093,988.43
ADMINISTRACIÓN Y SUPERVISIÓN REPARACIÓN DE CAMINOS DE LA RED	1,584,531.00	1,315,090.13	269,440.87
MEJORAS EN LA CARRETERA SIUNA - WASLALA	9,505,082.40	11,460,046.00	-1,954,963.60
MEJORAS EN LA CARRETERA ROSITA - BONANZA	9,510,437.86	9,932,040.00	-421,602.14
MEJORAS EN LA CARRETERAS EMPALME - WASPAN - WASPAN	4,512,815.59	4,512,814.61	0.98
MEJORAS EN LA CARRETERA RÍO BLANCO - PUENTE BANACRUZ	12,430,414.30	13,267,179.12	-836,764.82
MEJORAS EN LA CARRETERA EMPALME ALAMIKAMBA - ALAMIKAMBA	6,155,836.64	6,155,836.64	0.00
REEMPLAZO PUENTE BELLORÍN, POR CAJA PUENTE DE DOS CLAROS	2,403,587.96	1,587,941.52	815,646.44
REEMPLAZO PUENTE TAZAWALA, POR CAJA PUENTE DE DOS CLAROS	6,265,507.18	6,265,507.18	0.00
MEJORAS EN LA CARRETERAS PUENTE BANACRUZ - PUERTO CABEZAS	15,787,203.36	15,787,203.36	0.00
REEMPLAZO PUENTE ARENALOSO NO. 2, POR CAJA PUENTE DE DOS CL	1,684,252.64	1,684,276.48	-23.84
REEMPLAZO PUENTE TIPISPAN NO. 1, POR CAJA PUENTE DE TRES CLAR	2,507,415.99	2,399,188.15	108,227.84
OTROS PROYECTOS DE MEJORAS EN LA CARRETERA RIO BLANCO - PUE	10,772,728.08	4,571,508.71	6,201,219.37
MEJORAMIENTO DEL CAMINO RÍO BLANCO - WANA WANA - UBU NORTE -	5,250,000.00	1,559,405.94	3,690,594.06
<b>MINISTERIO DE SALUD</b>	<b>235,860,000.00</b>	<b>110,620,046.28</b>	<b>125,239,953.72</b>
<b>PROYECTOS CENTRALES</b>	<b>21,148,500.00</b>	<b>14,357,462.68</b>	<b>6,791,037.32</b>
REHABILITACIÓN DEL LABORATORIO DE ALIMENTOS DEL CENTRO NACIC	21,148,500.00	14,357,462.68	6,791,037.32
<b>ACTIVIDADES SEDES LOCALES</b>	<b>390,000.00</b>	<b>0.00</b>	<b>390,000.00</b>
SUPERVISIÓN CONSTRUCCIÓN SEDE SILAIS	120,000.00	0.00	120,000.00
SUPERVISIÓN CONSTRUCCIÓN DE VIVIENDAS PARA PERSONAL DE SALU	270,000.00	0.00	270,000.00
<b>ATENCIÓN INTEGRAL EN EL PRIMER NIVEL DE ATENCIÓN</b>	<b>155,934,727.00</b>	<b>82,889,420.05</b>	<b>73,045,306.95</b>
GESTIÓN TÉCNICA ADMINISTRATIVA	5,660,593.00	0.00	5,660,593.00
CONSTRUCCIÓN DE HOSPITAL PRIMARIO EN EL MUNICIPIO CHICHIGALP/	32,700,000.00	20,409,819.46	12,290,180.54
SUPERVISIÓN CONSTRUCCIÓN HOSPITALES PRIMARIOS	131,250.00	0.00	131,250.00
ESTUDIOS Y DISEÑOS CONSTRUCCIÓN HOSPITALES PRIMARIOS	2,117,550.00	0.00	2,117,550.00
REEMPLAZO DEL CENTRO DE SALUD FAMILIAR "LEONEL RUGAMA", ESTE	7,510,987.00	7,510,985.54	1.46
REEMPLAZO DEL CENTRO DE SALUD DEL MUNICIPIO DE SANTA TERESA,	13,336,502.00	8,571,787.62	4,764,714.38
REEMPLAZO DEL CENTRO DE SALUD FAMILIAR LEONEL RUGAMA, ESTEL	43,411,035.00	19,042,540.72	24,368,494.28
REEMPLAZO DEL CENTRO DE SALUD DEL MUNICIPIO DE SAN CARLOS, RÍ	16,206,585.00	8,805,004.86	7,401,580.14
CONSTRUCCIÓN DEL CENTRO DE SALUD LA LIBERTAD EN EL MUNICIPIO	11,541,312.00	7,309,220.36	4,232,091.64
SUPERVISIÓN CONSTRUCCIÓN CENTROS DE SALUD	657,500.00	90,000.00	567,500.00
ESTUDIOS Y DISEÑOS PARA CONSTRUCCIÓN DE CENTROS DE SALUD	1,175,874.00	409,850.25	766,023.75
REHABILITACIÓN DE TECHO DEL HOSPITAL PRIMARIO DE JALAPA	3,207,628.42	3,207,628.01	0.41
CONSTRUCCIÓN DE INCINERADOR EN EL HOSPITAL PRIMARIO DE JALAP	149,767.58	149,767.58	0.00
SUPERVISIÓN REHABILITACIÓN DE HOSPITALES PRIMARIOS	195,000.00	0.00	195,000.00
REHABILITACIÓN DEL SISTEMA HIDROSANITARIO DEL CENTRO DE SALU	3,326,700.00	0.00	3,326,700.00
SUSTITUCIÓN DEL TECHO DEL CENTRO DE SALUD JOSÉ RUBÍ DEL MUNIC	1,937,910.00	1,782,834.22	155,075.78
REHABILITACIÓN DEL SISTEMA HIDROSANITARIO DEL CENTRO DE SALU	1,641,250.00	0.00	1,641,250.00
SUPERVISIÓN REHABILITACIÓN DE CENTROS DE SALUD	423,750.00	36,000.00	387,750.00
ESTUDIOS Y DISEÑOS PARA REHABILITACIÓN DE CENTROS DE SALUD	463,680.00	0.00	463,680.00
CONSTRUCCIÓN DE PUESTO DE SALUD NEJAPA, MUNICIPIO DE MANAGU	1,709,562.00	1,705,988.81	3,573.19
SUPERVISIÓN CONSTRUCCIÓN DE PUESTOS DE SALUD	215,000.00	60,000.00	155,000.00
CONSTRUCCIÓN DE CASA MATERNA EN EL MUNICIPIO DE CÁRDENAS, RI	3,945,291.00	2,196,669.17	1,748,621.83
SUPERVISIÓN CONSTRUCCIÓN DE CASAS MATERNAS	570,000.00	90,000.00	480,000.00
SUSTITUCIÓN DE INCINERADORES EN CENTROS DE SALUD	3,700,000.00	1,511,323.45	2,188,676.55
<b>ATENCIÓN DE SALUD HOSPITALARIA</b>	<b>58,386,773.00</b>	<b>13,373,163.55</b>	<b>45,013,609.45</b>
REHABILITACIÓN DE MURO PERIMETRAL DEL HOSPITAL SANTIAGO DE JII	2,300,000.00	462,736.73	1,837,263.27
SUSTITUCIÓN DE CUBIERTA DE TECHOS DEL HOSPITAL SAN JUAN DE DI	1,000,000.00	997,153.78	2,846.22
CONSTRUCCIÓN DE MURO PERIMETRAL DEL HOSPITAL HUMBERTO ALV/	3,000,000.00	1,665,756.12	1,334,243.88
SUPERVISIÓN REHABILITACIÓN DE HOSPITALES	210,000.00	97,500.00	112,500.00

## Cuadro No. 19

SUBSISTEMA : SIEP  
 APLICACION : ANEXO CIEF  
 ENTIDAD : DGP  
 USUARIO : DGP027

PRODUCCION 2012  
 MINISTERIO DE HACIENDA Y CREDITO PUBLICO  
 EJECUCION DE ASIGNACION ALIVIO HIPC DE LA DEUDA EXTERNA PARA GASTO  
 EN POBREZA  
 DE: ENERO A: SEPTIEMBRE

PAGINA: 7 de 11  
 FECHA: 07/10/2012  
 HORA: 11:26:25 AM  
 REPORTE: PRPSIEP134

ORGANISMO/PROGRAMA/PROYECTO/ACTIVIDAD	PRESUPUESTO ACTUALIZADO	***** GASTO DE CAPITAL *****	
		DEVENGADO ACUMULADO	SALDO DEVENGAR
<b>RENTAS DEL TESORO / ALIVIO BID</b>			
<b>MINISTERIO DE SALUD</b>			
<b>ATENCIÓN DE SALUD HOSPITALARIA</b>			
ADQUISICIÓN E INSTALACIÓN DE INCINERADOR EN EL HOSPITAL SANTIA	200,000.00	913,043.52	-713,043.52
REHABILITACIÓN DE EMERGENCIAS, LABORATORIO CLÍNICO Y CONSTRUC	13,510,470.00	6,164,728.74	7,345,741.26
SUPERVISIÓN REHABILITACIÓN HOSPITAL LUIS FELIPE MONCADA	323,980.00	323,955.00	25.00
CONSTRUCCIÓN DEL MURO DE CONTENCIÓN DE HOSPITAL MANUEL DE .	1,190,325.00	1,190,321.93	3.07
SUPERVISIÓN REHABILITACIÓN HOSPITAL MANUEL DE JESÚS RIVERA, LA	300,000.00	300,000.00	0.00
CONSTRUCCIÓN DE BANCO DE LECHE HUMANA EN HOSPITAL BERTHA C	1,411,180.00	1,217,967.73	193,212.27
SUPERVISIÓN REHABILITACIÓN HOSPITAL BERTHA CALDERÓN - MANAGL	75,000.00	40,000.00	35,000.00
REEMPLAZO DEL ÁREA DE EMERGENCIA DEL HOSPITAL JUAN ANTONIO I	15,037,500.00	0.00	15,037,500.00
SUPERVISIÓN REHABILITACIÓN HOSPITAL JUAN ANTONIO BRENES DE SC	112,500.00	0.00	112,500.00
MEJORAMIENTO DEL ÁREA DE NEONATOLOGÍA, EMERGENCIAS Y SISTEN	19,580,818.00	0.00	19,580,818.00
SUPERVISIÓN REHABILITACIÓN DEL HOSPITAL CÉSAR AMADOR MOLINA	135,000.00	0.00	135,000.00
<b>MINISTERIO DE LA FAMILIA, ADOLESCENCIA Y NIÑEZ</b>	<b>110,930.00</b>	<b>95,770.57</b>	<b>15,159.43</b>
<b>PROMOCIÓN Y PREVENCIÓN DE VIOLACIÓN A LOS DERECHOS DEL NNA Y FAMILIA</b>	<b>110,930.00</b>	<b>95,770.57</b>	<b>15,159.43</b>
UNIDAD EJECUTORA	110,930.00	95,770.57	15,159.43
<b>MINISTERIO DE ENERGÍA Y MINAS</b>	<b>83,526,000.00</b>	<b>34,481,157.08</b>	<b>49,044,842.92</b>
<b>ELECTRICIDAD Y RECURSOS RENOVABLES</b>	<b>83,526,000.00</b>	<b>34,481,157.08</b>	<b>49,044,842.92</b>
CONSTRUCCIÓN DE SISTEMA DE DISTRIBUCIÓN DE ENERGÍA ELÉCTRICA	401,509.01	0.00	401,509.01
CONSTRUCCIÓN DE SISTEMA DE DISTRIBUCIÓN DE ENERGÍA ELÉCTRICA	53,381.34	53,381.34	0.00
CONSTRUCCIÓN DE SISTEMA DE DISTRIBUCIÓN DE ENERGÍA ELÉCTRICA	1,546,200.00	0.00	1,546,200.00
CONSTRUCCIÓN DE SISTEMA DE DISTRIBUCIÓN DE ENERGÍA ELÉCTRICA	554,485.00	0.00	554,485.00
CONSTRUCCIÓN DE SISTEMA DE DISTRIBUCIÓN DE ENERGÍA ELÉCTRICA	89,257.94	89,257.94	0.00
CONSTRUCCIÓN DE SISTEMA DE DISTRIBUCIÓN DE ENERGÍA ELÉCTRICA	94,417.40	94,417.40	0.00
CONSTRUCCIÓN DE SISTEMA DE DISTRIBUCIÓN DE ENERGÍA ELÉCTRICA	237,922.00	0.00	237,922.00
CONSTRUCCIÓN DE SISTEMA DE DISTRIBUCIÓN DE ENERGÍA ELÉCTRICA	4,837,815.00	0.00	4,837,815.00
CONSTRUCCIÓN DE SISTEMA DE DISTRIBUCIÓN DE ENERGÍA ELÉCTRICA	229,762.30	229,762.30	0.00
CONSTRUCCIÓN DE SISTEMA DE DISTRIBUCIÓN DE ENERGÍA ELÉCTRICA	206,784.00	0.00	206,784.00
CONSTRUCCIÓN DE SISTEMA DE DISTRIBUCIÓN DE ENERGÍA ELÉCTRICA	100,397.11	100,397.11	0.00
CONSTRUCCIÓN DE SISTEMA DE DISTRIBUCIÓN DE ENERGÍA ELÉCTRICA	404,908.00	0.00	404,908.00
CONSTRUCCIÓN DE SISTEMA DE DISTRIBUCIÓN DE ENERGÍA ELÉCTRICA	165,215.00	0.00	165,215.00
CONSTRUCCIÓN DE SISTEMA DE DISTRIBUCIÓN DE ENERGÍA ELÉCTRICA	643,603.00	0.00	643,603.00
CONSTRUCCIÓN DE SISTEMA DE DISTRIBUCIÓN DE ENERGÍA ELÉCTRICA	61,937.27	61,937.27	0.00
CONSTRUCCIÓN DE SISTEMA DE DISTRIBUCIÓN DE ENERGÍA ELÉCTRICA	294,313.00	0.00	294,313.00
CONSTRUCCIÓN DE SISTEMA DE DISTRIBUCIÓN DE ENERGÍA ELÉCTRICA	82,805.03	82,805.03	0.00
CONSTRUCCIÓN DE SISTEMA DE DISTRIBUCIÓN DE ENERGÍA ELÉCTRICA	5,573.35	5,573.35	0.00
CONSTRUCCIÓN DE SISTEMA DE DISTRIBUCIÓN DE ENERGÍA ELÉCTRICA	394,711.12	0.00	394,711.12
CONSTRUCCIÓN DE SISTEMA DE DISTRIBUCIÓN DE ENERGÍA ELÉCTRICA	231,918.00	0.00	231,918.00
CONSTRUCCIÓN DE SISTEMA DE DISTRIBUCIÓN DE ENERGÍA ELÉCTRICA	639,247.00	0.00	639,247.00
CONSTRUCCIÓN DE SISTEMA DE DISTRIBUCIÓN DE ENERGÍA ELÉCTRICA	158,854.15	158,854.15	0.00
CONSTRUCCIÓN DE SISTEMA DE DISTRIBUCIÓN DE ENERGÍA ELÉCTRICA	487,923.00	0.00	487,923.00
CONSTRUCCIÓN DE SISTEMA DE DISTRIBUCIÓN DE ENERGÍA ELÉCTRICA	590,980.00	0.00	590,980.00
CONSTRUCCIÓN DE SISTEMA DE DISTRIBUCIÓN DE ENERGÍA ELÉCTRICA	586,173.12	586,172.26	0.86
CONSTRUCCIÓN DE SISTEMA DE DISTRIBUCIÓN DE ENERGÍA ELÉCTRICA	3,901,407.00	0.00	3,901,407.00
CONSTRUCCIÓN DE SISTEMA DE DISTRIBUCIÓN DE ENERGÍA ELÉCTRICA	283,588.00	0.00	283,588.00
CONSTRUCCIÓN DE SISTEMA DE DISTRIBUCIÓN DE ENERGÍA ELÉCTRICA	246,517.00	0.00	246,517.00
CONSTRUCCIÓN DE SISTEMA DE DISTRIBUCIÓN DE ENERGÍA ELÉCTRICA	47,662.10	47,662.10	0.00
CONSTRUCCIÓN DE SISTEMA DE DISTRIBUCIÓN DE ENERGÍA ELÉCTRICA	302,377.00	0.00	302,377.00
CONSTRUCCIÓN DE SISTEMA DE DISTRIBUCIÓN DE ENERGÍA ELÉCTRICA	511,044.00	0.00	511,044.00
CONSTRUCCIÓN DE SISTEMA DE DISTRIBUCIÓN DE ENERGÍA ELÉCTRICA	477,834.00	0.00	477,834.00
VERIFICACIÓN, LEVANTAMIENTO Y DISEÑO	1,588,327.00	968,346.94	619,980.06
UNIDAD EJECUTORA	7,002,765.00	5,240,594.04	1,762,170.96

## Cuadro No. 19

SUBSISTEMA : SIEP  
 APLICACION : ANEXO CIEF  
 ENTIDAD : DGP  
 USUARIO : DGP027

PRODUCCION 2012  
 MINISTERIO DE HACIENDA Y CREDITO PUBLICO  
 EJECUCION DE ASIGNACION ALIVIO HIPC DE LA DEUDA EXTERNA PARA GASTO  
 EN POBREZA  
 DE: ENERO A: SEPTIEMBRE

PAGINA: 8 de 11  
 FECHA: 07/10/2012  
 HORA: 11:26:25 AM  
 REPORTE: PRPSIEP134

ORGANISMO/PROGRAMA/PROYECTO/ACTIVIDAD	PRESUPUESTO ACTUALIZADO	DEVENGADO ACUMULADO	***** GASTO DE CAPITAL *****
			SALDO DEVENGAR
<b>RENTAS DEL TESORO / ALIVIO BID</b>			
<b>MINISTERIO DE ENERGÍA Y MINAS</b>			
<b>ELECTRICIDAD Y RECURSOS RENOVABLES</b>			
UNIDAD EJECUTORA DESARROLLO DE LA HIDROELECTRICIDAD A PEQUE	4,675,294.00	3,930,355.78	744,938.22
SUPERVISIÓN PROYECTO PERZA	209,368.00	81,209.86	128,158.14
OBRAS CIVILES PARA INSTALACIÓN DE SISTEMA FOTOVOLTAICO	3,898,711.87	3,564,564.01	334,147.86
UNIDAD EJECUTORA INSTALACIÓN DE SISTEMA FOTOVOLTAICO	2,859,214.88	1,816,305.51	1,042,909.37
SUPERVISIÓN DE LA INSTALACIÓN DEL SISTEMA FOTOVOLTAICO	50,000.00	0.00	50,000.00
EQUIPAMIENTO SISTEMA FOTOVOLTAICO LA TRINIDAD, DIRIAMBÁ	213,900.00	0.00	213,900.00
INGENIERÍA Y SUPERVISIÓN COMPONENTE I PNESE	5,708,024.00	3,391,568.91	2,316,455.09
UNIDAD EJECUTORA - NORMALIZACIÓN DEL SERVICIO ELÉCTRICO EN AS	4,192,237.00	2,553,484.37	1,638,752.63
UNIDAD EJECUTORA PROGRAMA EUROSOLAR	1,301,705.00	929,603.28	372,101.72
SERVICIO DE CONEXIÓN SATELITAL PARA 4 COMUNIDADES DEL MUNICIF	486,535.00	362,569.40	123,965.60
SERVICIO DE CONEXIÓN SATELITAL PARA 3 COMUNIDADES DEL MUNICIF	364,901.00	271,927.05	92,973.95
SERVICIO DE CONEXIÓN SATELITAL PARA 3 COMUNIDADES DEL MUNICIF	364,901.00	281,833.63	83,067.37
SERVICIO DE CONEXIÓN SATELITAL PARA 3 COMUNIDADES DEL MUNICIF	344,629.00	271,927.05	72,701.95
SERVICIO DE CONEXIÓN SATELITAL PARA 7 COMUNIDADES DEL MUNICIF	851,436.00	634,496.45	216,939.55
SERVICIO DE CONEXIÓN SATELITAL PARA 22 COMUNIDADES DEL MUNICI	2,675,941.00	1,994,131.70	681,809.30
UNIDAD EJECUTORA ELECTRIFICACIÓN DE NICARAGUA (PELNICA)	2,832,211.00	2,248,189.11	584,021.89
CONSTRUCCIÓN DE SISTEMA DE DISTRIBUCIÓN DE ENERGÍA ELÉCTRICA	93,978.68	93,978.68	0.00
CONSTRUCCIÓN DE SISTEMA DE DISTRIBUCIÓN DE ENERGÍA ELÉCTRICA	20,909.91	20,909.91	0.00
CONSTRUCCIÓN DE SISTEMA DE DISTRIBUCIÓN DE ENERGÍA ELÉCTRICA	15,449.97	15,449.97	0.00
CONSTRUCCIÓN DE SISTEMA DE DISTRIBUCIÓN DE ENERGÍA ELÉCTRICA	119,880.98	119,880.98	0.00
CONSTRUCCIÓN DE SISTEMA DE DISTRIBUCIÓN DE ENERGÍA ELÉCTRICA	710,400.00	0.00	710,400.00
CONSTRUCCIÓN DE SISTEMA DE DISTRIBUCIÓN DE ENERGÍA ELÉCTRICA	394,245.68	394,245.68	0.00
CONSTRUCCIÓN DE SISTEMA DE DISTRIBUCIÓN DE ENERGÍA ELÉCTRICA	595,536.35	595,536.35	0.00
CONSTRUCCIÓN DE SISTEMA DE DISTRIBUCIÓN DE ENERGÍA ELÉCTRICA	8,565.31	8,565.31	0.00
CONSTRUCCIÓN DE SISTEMA DE DISTRIBUCIÓN DE ENERGÍA ELÉCTRICA	318,034.03	318,034.03	0.00
CONSTRUCCIÓN DE SISTEMA DE DISTRIBUCIÓN DE ENERGÍA ELÉCTRICA	131,531.96	131,531.96	0.00
CONSTRUCCIÓN DE SISTEMA DE DISTRIBUCIÓN DE ENERGÍA ELÉCTRICA	137,063.70	137,063.70	0.00
AMPLIACIÓN AL SISTEMA DE DISTRIBUCIÓN DE ENERGÍA ELÉCTRICA EN	2,598,465.24	0.00	2,598,465.24
CONSTRUCCIÓN DE SISTEMA DE DISTRIBUCIÓN DE ENERGÍA ELÉCTRICA	193,069.00	0.00	193,069.00
CONSTRUCCIÓN DE SISTEMA DE DISTRIBUCIÓN DE ENERGÍA ELÉCTRICA	156,948.76	156,948.76	0.00
CONSTRUCCIÓN DE SISTEMA DE DISTRIBUCIÓN DE ENERGÍA ELÉCTRICA	57,649.74	57,649.74	0.00
CONSTRUCCIÓN DE SISTEMA DE DISTRIBUCIÓN DE ENERGÍA ELÉCTRICA	155,030.49	155,030.49	0.00
CONSTRUCCIÓN DE SISTEMA DE DISTRIBUCIÓN DE ENERGÍA ELÉCTRICA	163,343.21	163,343.21	0.00
AMPLIACIÓN AL SISTEMA DE DISTRIBUCIÓN DE ENERGÍA ELÉCTRICA EN	2,878,154.79	0.00	2,878,154.79
CONSTRUCCIÓN DE SISTEMA DE DISTRIBUCIÓN DE ENERGÍA ELÉCTRICA	114,055.02	114,055.02	0.00
CONSTRUCCIÓN DE SISTEMA DE DISTRIBUCIÓN DE ENERGÍA ELÉCTRICA	96,535.00	0.00	96,535.00
CONSTRUCCIÓN DE SISTEMA DE DISTRIBUCIÓN DE ENERGÍA ELÉCTRICA	1,453,904.00	0.00	1,453,904.00
CONSTRUCCIÓN DE SISTEMA DE DISTRIBUCIÓN DE ENERGÍA ELÉCTRICA	1,126,864.00	0.00	1,126,864.00
CONSTRUCCIÓN DE SISTEMA DE DISTRIBUCIÓN DE ENERGÍA ELÉCTRICA	1,186,668.00	0.00	1,186,668.00
CONSTRUCCIÓN DE SISTEMA DE DISTRIBUCIÓN DE ENERGÍA ELÉCTRICA	353,175.00	0.00	353,175.00
CONSTRUCCIÓN DE SISTEMA DE DISTRIBUCIÓN DE ENERGÍA ELÉCTRICA	677,437.00	0.00	677,437.00
CONSTRUCCIÓN DE SISTEMA DE DISTRIBUCIÓN DE ENERGÍA ELÉCTRICA	665,146.00	0.00	665,146.00
CONSTRUCCIÓN DE SISTEMA DE DISTRIBUCIÓN DE ENERGÍA ELÉCTRICA	66,568.30	66,568.30	0.00
CONSTRUCCIÓN DE SISTEMA DE DISTRIBUCIÓN DE ENERGÍA ELÉCTRICA	287,203.34	287,203.34	0.00
AMPLIACIÓN AL SISTEMA DE DISTRIBUCIÓN DE ENERGÍA ELÉCTRICA EN	1,878,303.24	0.00	1,878,303.24
CONSTRUCCIÓN DE SISTEMA DE DISTRIBUCIÓN DE ENERGÍA ELÉCTRICA	616,538.00	0.00	616,538.00
CONSTRUCCIÓN DE SISTEMA DE DISTRIBUCIÓN DE ENERGÍA ELÉCTRICA	648,076.00	0.00	648,076.00
CONSTRUCCIÓN DE SISTEMA DE DISTRIBUCIÓN DE ENERGÍA ELÉCTRICA	471,771.00	0.00	471,771.00
CONSTRUCCIÓN DE SISTEMA DE DISTRIBUCIÓN DE ENERGÍA ELÉCTRICA	487,617.55	487,617.55	0.00
CONSTRUCCIÓN DE SISTEMA DE DISTRIBUCIÓN DE ENERGÍA ELÉCTRICA	234,855.92	234,855.92	0.00
CONSTRUCCIÓN DE SISTEMA DE DISTRIBUCIÓN DE ENERGÍA ELÉCTRICA	67,688.77	67,688.77	0.00
CONSTRUCCIÓN DE SISTEMA DE DISTRIBUCIÓN DE ENERGÍA ELÉCTRICA	458,773.00	0.00	458,773.00
CONSTRUCCIÓN DE SISTEMA DE DISTRIBUCIÓN DE ENERGÍA ELÉCTRICA	196,836.00	0.00	196,836.00

## Cuadro No. 19

SUBSISTEMA : SIEP  
 APLICACION : ANEXO CIEF  
 ENTIDAD : DGP  
 USUARIO : DGP027

PRODUCCION 2012  
 MINISTERIO DE HACIENDA Y CREDITO PUBLICO  
 EJECUCION DE ASIGNACION ALIVIO HIPC DE LA DEUDA EXTERNA PARA GASTO  
 EN POBREZA  
 DE: ENERO A: SEPTIEMBRE

PAGINA: 9 de 11  
 FECHA: 07/10/2012  
 HORA: 11:26:25 AM  
 REPORTE: PRPSIEP134

ORGANISMO/PROGRAMA/PROYECTO/ACTIVIDAD	PRESUPUESTO ACTUALIZADO	DEVENGADO ACUMULADO	***** GASTO DE CAPITAL *****
			SALDO DEVENGAR
<b>RENTAS DEL TESORO / ALIVIO BID</b>			
<b>MINISTERIO DE ENERGÍA Y MINAS</b>			
<b>ELECTRICIDAD Y RECURSOS RENOVABLES</b>			
CONSTRUCCIÓN DE SISTEMA DE DISTRIBUCIÓN DE ENERGÍA ELÉCTRICA	10,364.46	10,364.46	0.00
CONSTRUCCIÓN DE SISTEMA DE DISTRIBUCIÓN DE ENERGÍA ELÉCTRICA	232,908.02	232,908.02	0.00
CONSTRUCCIÓN DE SISTEMA DE DISTRIBUCIÓN DE ENERGÍA ELÉCTRICA	892,450.00	0.00	892,450.00
CONSTRUCCIÓN DE SISTEMA DE DISTRIBUCIÓN DE ENERGÍA ELÉCTRICA	71,092.09	71,092.09	0.00
CONSTRUCCIÓN DE SISTEMA DE DISTRIBUCIÓN DE ENERGÍA ELÉCTRICA	50,212.37	50,212.37	0.00
CONSTRUCCIÓN DE SISTEMA DE DISTRIBUCIÓN DE ENERGÍA ELÉCTRICA	608,638.00	0.00	608,638.00
CONSTRUCCIÓN DE SISTEMA DE DISTRIBUCIÓN DE ENERGÍA ELÉCTRICA	164,752.57	164,752.57	0.00
CONSTRUCCIÓN DE SISTEMA DE DISTRIBUCIÓN DE ENERGÍA ELÉCTRICA	469,846.00	0.00	469,846.00
CONSTRUCCIÓN DE SISTEMA DE DISTRIBUCIÓN DE ENERGÍA ELÉCTRICA	145,950.19	145,950.19	0.00
CONSTRUCCIÓN DE SISTEMA DE DISTRIBUCIÓN DE ENERGÍA ELÉCTRICA	128,392.37	128,392.37	0.00
CONSTRUCCIÓN DE SISTEMA DE DISTRIBUCIÓN DE ENERGÍA ELÉCTRICA	2,424,499.00	0.00	2,424,499.00
<b>ASIGNACIONES Y SUBVENCIONES</b>	<b>190,432,378.00</b>	<b>129,500,219.42</b>	<b>60,932,158.58</b>
<b>FONDO DE INVERSION SOCIAL DE EMERGENCIA</b>	<b>5,797,000.00</b>	<b>4,589,396.00</b>	<b>1,207,604.00</b>
SANEAMIENTO SECTOR MEZA EL OCOTAL	67,826.00	0.00	67,826.00
AGUA Y SANEAMIENTO ZONA SECA NO. 2	82,521.39	55,607.00	26,914.39
CONSTRUCCIÓN SANEAMIENTO LOS ANGELES	107,736.06	60,258.00	47,478.06
REHABILITACIÓN SISTEMA DE AGUA, LOS WALICES	455,352.14	249,474.00	205,878.14
CONSTRUCCIÓN SISTEMA DE AGUA POTABLE MIRANDA	285,000.00	285,000.00	0.00
CONSTRUCCIÓN SISTEMA DE AGUA, LOS AGUACATALES	146,139.88	127,133.00	19,006.88
MEJORAMIENTO SISTEMA AGUA Y SANEAMIENTO, QUILALÍ	73,204.00	73,204.00	0.00
CONSTRUCCIÓN SISTEMA DE AGUA SECTOR CARLOS FONSECA	361,309.00	361,309.00	0.00
CONSTRUCCIÓN SISTEMA DE AGUA, LA MORENA-EL OCOTALILLO	244,160.41	218,097.00	26,063.41
ONSTRUCCIÓN SANEAMIENTO SECTOR STA. MARÍA DE LOMA AZUL	67,826.00	0.00	67,826.00
CONSTRUCCIÓN SISTEMA DE AGUA Y SANEAMIENTO ZONA SECA NO.1	67,826.00	0.00	67,826.00
CONSTRUCCIÓN SISTEMA DE AGUA POTABLE Y SANEAMIENTO LIMBAIK	192,503.00	192,503.00	0.00
CONSTRUCCIÓN SISTEMA DE AGUA Y SANEAMIENTO, KATAYAWAS NO.	270,111.00	270,111.00	0.00
CONSTRUCCIÓN SISTEMA DE AGUA POTABLE Y SANEAMIENTO AUKAMAI	147,290.00	42,526.00	104,764.00
CONSTRUCCIÓN SISTEMA DE AGUA POTABLE Y SANEAMIENTO LA AGRÍC	151,252.95	151,252.95	0.00
CONSTRUCCIÓN SISTEMA DE AGUA Y SANEAMIENTO COMUNIDAD LA PI	135,547.59	88,798.00	46,749.59
CONSTRUCCIÓN SISTEMA DE AGUA Y SANEAMIENTO COMUNIDAD PUEBI	481,596.00	481,596.00	0.00
CONSTRUCCIÓN SISTEMA DE AGUA POTABLE Y SANEAMIENTO COMUNIC	425,460.00	322,875.00	102,585.00
CONSTRUCCIÓN SISTEMA DE AGUA Y SANEAMIENTO COMUNIDAD TIER	208,946.00	208,946.00	0.00
CONSTRUCCIÓN SISTEMA DE AGUA POTABLE Y SANEAMIENTO COMUNIC	219,478.29	135,083.05	84,395.24
CONSTRUCCIÓN SISTEMA DE AGUA POTABLE Y SANEAMIENTO COMUNI	231,933.00	231,933.00	0.00
CONSTRUCCIÓN DE INODOROS ECOLÓGICOS EN LA COMUNIDAD DE SA	291,101.00	115,569.00	175,532.00
CONSTRUCCIÓN SISTEMA DE AGUA POTABLE Y SANEAMIENTO EN COML	512,221.29	347,462.00	164,759.29
CONSTRUCCIÓN SISTEMA AGUA POTABLE LOMA ALTA ARRIBA, LAS CRU	327,504.00	327,504.00	0.00
MEJORAMIENTO Y AMPLIACION SISTEMA DE AGUA POTABLE Y SANEAMI	243,155.00	243,155.00	0.00
<b>GOBIERNO REGIONAL AUTONOMO ATLANTICO NORTE</b>	<b>21,062,918.00</b>	<b>17,344,592.47</b>	<b>3,718,325.53</b>
REHABILITACIÓN DE LA ESCUELA MULTIGRADO DE LA COMUNIDAD DE AI	1,316,606.93	1,088,494.67	228,112.26
ESTUDIO Y DISEÑO REHABILITACIÓN DE LA ESCUELA MULTIGRADO DE L	45,500.00	30,250.00	15,250.00
SUPERVISIÓN REHABILITACIÓN DE LA ESCUELA MULTIGRADO DE LA COM	110,000.00	100,000.00	10,000.00
CONSTRUCCIÓN DE ESCUELA MULTIGRADO EN LA COMUNIDAD DE SAW/	2,050,570.64	2,050,570.63	0.01
ESTUDIO Y DISEÑO CONSTRUCCIÓN DE ESCUELA MULTIGRADO EN LA C	141,550.77	103,791.80	37,758.97
SUPERVISIÓN CONSTRUCCIÓN DE ESCUELA MULTIGRADO EN LA COMUN	92,834.00	75,000.00	17,834.00
CONSTRUCCIÓN DE ESCUELA MULTIGRADO EN LA COMUNIDAD DE KRAS	2,360,468.10	2,360,468.12	-0.02
ESTUDIO Y DISEÑO CONSTRUCCIÓN DE ESCUELA MULTIGRADO EN LA C	144,833.00	144,833.00	0.00
SUPERVISIÓN CONSTRUCCIÓN DE ESCUELA MULTIGRADO EN LA COMUN	125,000.00	0.00	125,000.00
CONSTRUCCIÓN DE ESCUELA MULTIGRADO EN LA COMUNIDAD DE ESPE	2,158,937.71	2,158,937.71	0.00
ESTUDIO Y DISEÑO CONSTRUCCIÓN DE ESCUELA MULTIGRADO EN LA C	144,833.00	144,833.00	0.00
SUPERVISIÓN CONSTRUCCIÓN DE ESCUELA MULTIGRADO EN LA COMUN	110,000.00	90,000.00	20,000.00

## Cuadro No. 19

SUBSISTEMA : SIEP  
 APLICACION : ANEXO CIEF  
 ENTIDAD : DGP  
 USUARIO : DGP027

PRODUCCION 2012  
 MINISTERIO DE HACIENDA Y CREDITO PUBLICO  
 EJECUCION DE ASIGNACION ALIVIO HIPC DE LA DEUDA EXTERNA PARA GASTO  
 EN POBREZA  
 DE: ENERO A: SEPTIEMBRE

PAGINA: 10 de 11  
 FECHA: 07/10/2012  
 HORA: 11:26:25 AM  
 REPORTE: PRPSIEP134

ORGANISMO/PROGRAMA/PROYECTO/ACTIVIDAD	PRESUPUESTO ACTUALIZADO	DEVENGADO ACUMULADO	***** GASTO DE CAPITAL *****
			SALDO DEVENGAR
<b>RENTAS DEL TESORO / ALIVIO BID</b>			
<b>ASIGNACIONES Y SUBVENCIONES</b>			
<b>GOBIERNO REGIONAL AUTONOMO ATLANTICO NORTE</b>			
CONSTRUCCIÓN DE PUENTE VEHICULAR EN EL MUNICIPIO DE PRINZAPC	4,200,236.34	3,019,417.70	1,180,818.64
ESTUDIO Y DISEÑO CONSTRUCCIÓN DE PUENTE VEHICULAR EN EL MUN	165,000.00	165,000.00	0.00
SUPERVISIÓN CONSTRUCCIÓN DE PUENTE VEHICULAR EN EL MUNICIP	130,000.00	114,046.89	15,953.11
REHABILITACION DEL CAMINO PRODUCTIVO BISMONA-MOOS-SAN RAFA	4,531,060.50	2,781,816.05	1,749,244.45
ESTUDIO Y DISEÑO REHABILITACION DEL CAMINO PRODUCTIVO BISMON	335,375.00	335,375.00	0.00
SUPERVISIÓN REHABILITACION DEL CAMINO PRODUCTIVO BISMONA-MO	135,000.00	111,069.64	23,930.36
UNIDAD EJECUTORA REHABILITACIÓN DEL CAMINO PRODUCTIVO BISMO	330,418.00	37,012.79	293,405.21
REHABILITACIÓN DEL CAMINO PRODUCTIVO YAHOYA-FLORIPÓN EN EL N	1,490,000.00	1,490,000.00	0.00
SUPERVISIÓN REHABILITACION DEL CAMINO PRODUCTIVO YAHOYA-FLO	95,000.00	95,000.00	0.00
CONSTRUCCIÓN DE ANDENES PEATONALES EN EL MUNICIPIO DE ROSIT	738,444.01	737,425.47	1,018.54
ESTUDIO Y DISEÑO CONSTRUCCIÓN DE ANDENES PEATONALES EN EL M	41,250.00	41,250.00	0.00
SUPERVISIÓN CONSTRUCCIÓN DE ANDENES PEATONALES EN EL MUNIC	70,000.00	70,000.00	0.00
<b>GOBIERNO REGIONAL AUTONOMO ATLANTICO SUR</b>	<b>13,801,460.00</b>	<b>4,911,344.95</b>	<b>8,890,115.05</b>
SUPERVISIÓN MEJORAMIENTO DE CAMINO WASPADO-KAROLA, MUNICIP	71,100.00	40,000.00	31,100.00
CONTRUCCIÓN DE AUDITORIO EN CENTRO ESCOLAR HORATIO HODGSO	2,919,001.50	1,501,510.85	1,417,490.65
SUPERVISIÓN CONTRUCCIÓN DE AUDITORIO EN CENTRO ESCOLAR HOR	78,298.50	55,107.90	23,190.60
CONSTRUCCIÓN DE LAVANDERÍAS PÚBLICAS EN EL BARRIO SAN MATEO	332,050.00	0.00	332,050.00
SUPERVISIÓN CONSTRUCCIÓN DE LAVANDERÍAS PÚBLICAS EN EL BARR	15,750.00	0.00	15,750.00
MEJORAMIENTO CAMINO BLUEFIELDS-NUEVA GUINEA	6,099,204.00	0.00	6,099,204.00
UNIDAD EJECUTORA PARA EL MEJORAMIENTO DE CAMINO BLUEFIELDS-	113,356.00	113,356.00	0.00
SUPERVISIÓN MEJORAMIENTO CAMINO BLUEFIELDS-NUEVA GUINEA	79,200.00	0.00	79,200.00
MEJORAMIENTO DE CAMINO LA FONSECA-LA PICHINGA, MUNICIPIO DE K	1,924,500.00	1,924,500.00	0.00
SUPERVISIÓN MEJORAMIENTO DE CAMINO LA FONSECA-LA PICHINGA, M	60,300.00	35,770.20	24,529.80
CONSTRUCCIÓN DE MUELLE EN LA COMUNIDAD DE RAMA KAY, BLUEFIEI	828,000.00	0.00	828,000.00
SUPERVISIÓN CONSTRUCCIÓN DE MUELLE EN LA COMUNIDAD DE RAMA	39,600.00	0.00	39,600.00
MEJORAMIENTO DE CAMINO WASPADO-KAROLA, MUNICIPIO EL TORTUG	1,241,100.00	1,241,100.00	0.00
<b>EMPRESA NICARAGUENSE DE ACUEDUCTOS Y ALCANTARILLADOS SANITARIOS</b>	<b>77,771,000.00</b>	<b>45,992,200.00</b>	<b>31,778,800.00</b>
ADQUISIÓN DE MICROMEDIDORES PARA 12 DEPARTAMENTOS DEL PAÍ	66,559,000.00	44,242,200.00	22,316,800.00
CONSTRUCCIÓN Y EQUIPAMIENTO DEL POZO EL CAPULÍN NO.2 DEL SIST	5,612,500.00	1,750,000.00	3,862,500.00
REHABILITACIÓN DE CINCO POZOS DEL SISTEMA DE AGUA POTABLE DE	5,599,500.00	0.00	5,599,500.00
<b>INSTITUTO DE LA VIVIENDA URBANA Y RURAL</b>	<b>8,500,000.00</b>	<b>7,201,251.00</b>	<b>1,298,749.00</b>
UNIDAD EJECUTORA PARA EL PROGRAMA DE VIVIENDAS	8,500,000.00	7,201,251.00	1,298,749.00
<b>EMPRESA NACIONAL DE TRANSMISION ELECTRICA</b>	<b>63,500,000.00</b>	<b>49,461,435.00</b>	<b>14,038,565.00</b>
ADMINISTRACIÓN, INGENIERÍA (TRANSMISIÓN ELÉCTRICA, MANAGUA FA	353,205.00	252,738.00	100,467.00
ADMINISTRACIÓN, INGENIERÍA Y SUPERVISIÓN (SUBESTACIÓN TICUANTE	353,205.00	252,738.00	100,467.00
ADMINISTRACIÓN, INGENIERÍA Y SUPERVISIÓN (REFUERZOS SIEPAC)	470,940.00	341,037.00	129,903.00
SUMINISTRO DE EQUIPOS PARA COMPENSACIÓN REACTIVA	3,054,278.00	3,054,278.00	0.00
ADMINISTRACIÓN, INGENIERÍA (ANILLO DE OCCIDENTES Y SUBESTACION	470,940.00	341,037.00	129,903.00
OBRAS CIVILES PARA EL MONTAJE DE TRANSFORMADORES DE POTENC	5,338,555.00	5,338,555.00	0.00
ADMINISTRACIÓN, INGENIERÍA Y SUPERVISIÓN (TRANSFORMADORES DE	470,940.00	341,037.00	129,903.00
ADMINISTRACIÓN, INGENIERÍA Y SUPERVISIÓN (SAN RAMÓN MATIGUÁS)	2,354,700.00	1,753,857.00	600,843.00
ADMINISTRACIÓN, INGENIERÍA Y SUPERVISIÓN (SUBESTACIÓN MATAGAL	117,735.00	84,240.00	33,495.00
ADMINISTRACIÓN, INGENIERÍA Y SUPERVISIÓN (ANILLO MANAGUA-MASA	6,090,526.00	4,547,610.00	1,542,916.00
ADMINISTRACIÓN, INGENIERÍA Y SUPERVISIÓN (SUMINISTRO EQUIPOS D	117,735.00	84,240.00	33,495.00
ADMINISTRACIÓN, INGENIERÍA Y SUPERVISIÓN (SUBESTACIONES Y LÍNE,	17,978,134.00	13,406,544.00	4,571,590.00
ADMINISTRACIÓN, INGENIERÍA Y SUPERVISIÓN (SUBESTACIONES Y LINE,	7,546,814.00	5,623,605.00	1,923,209.00
ADMINISTRACIÓN, INGENIERÍA Y SUPERVISIÓN (SUMINISTROS DE EQUIP	62,894.00	45,000.00	17,894.00
ADMINISTRACIÓN, INGENIERÍA Y SUPERVISIÓN (LÍNEAS DE TRANSMISIÓN	6,352,470.00	4,748,121.00	1,604,349.00
ADMINISTRACIÓN, INGENIERÍA Y SUPERVISIÓN (LÍNEAS DE TRANSMISIÓN	4,450,383.00	3,325,617.00	1,124,766.00
ADMINISTRACIÓN, INGENIERÍA Y SUPERVISIÓN (LÍNEAS DE TRANSMISIÓN	7,916,546.00	5,921,181.00	1,995,365.00

## Cuadro No. 19

SUBSISTEMA : SIEP  
 APLICACION : ANEXO CIEF  
 ENTIDAD : DGP  
 USUARIO : DGP027

PRODUCCION 2012  
 MINISTERIO DE HACIENDA Y CREDITO PUBLICO  
 EJECUCION DE ASIGNACION ALIVIO HIPC DE LA DEUDA EXTERNA PARA GASTO  
 EN POBREZA  
 DE: ENERO A: SEPTIEMBRE

PAGINA: 11 de 11  
 FECHA: 07/10/2012  
 HORA: 11:26:25 AM  
 REPORTE: PRPSIEP134

ORGANISMO/PROGRAMA/PROYECTO/ACTIVIDAD	PRESUPUESTO ACTUALIZADO	***** GASTO DE CAPITAL *****	
		DEVENGADO ACUMULADO	SALDO DEVENGAR
<b>RENTAS DEL TESORO / ALIVIO CLUB DE PARIS</b>	722,762.00	0.00	722,762.00
<b>ASIGNACIONES Y SUBVENCIONES</b>	722,762.00	0.00	722,762.00
<b>GOBIERNO TERRITORIAL INDIGENA DEL ALTO WANGKI Y     BOCAY</b>	722,762.00	0.00	722,762.00
GOBIERNO TERRITORIAL INDÍGENA DEL ALTO WANGKI Y BOCAY	722,762.00	0.00	722,762.00
<b>RENTAS DEL TESORO / ALIVIO BCIE</b>	36,342,000.00	22,120,077.05	14,221,922.95
<b>MINISTERIO AGROPECUARIO Y FORESTAL</b>	36,342,000.00	22,120,077.05	14,221,922.95
<b>PROGRAMA PRODUCTIVO ALIMENTARIO</b>	36,342,000.00	22,120,077.05	14,221,922.95
BONO PRODUCTIVO ALIMENTARIO	36,342,000.00	22,120,077.05	14,221,922.95
<b>RENTAS DEL TESORO / ALIVIO FIDA</b>	9,658,000.00	7,531,621.86	2,126,378.14
<b>MINISTERIO AGROPECUARIO Y FORESTAL</b>	9,658,000.00	7,531,621.86	2,126,378.14
<b>PROGRAMA PRODUCTIVO ALIMENTARIO</b>	9,658,000.00	7,531,621.86	2,126,378.14
BONO PRODUCTIVO ALIMENTARIO	9,658,000.00	7,531,621.86	2,126,378.14
<b>TOTAL REPORTE:</b>	<b>1,511,665,762.00</b>	<b>995,990,733.35</b>	<b>515,675,028.65</b>



SUBSISTEMA : SIEP  
 APLICACION : SIEP  
 ENTIDAD : DGP  
 USUARIO : DGP027

PRODUCCION 2012  
 MINISTERIO DE HACIENDA Y CREDITO PUBLICO  
 PROGRAMAS ESPECIFICOS  
 ESTRATEGIA REDUCCION DE LA POBREZA (RECLASIFICACION ERCEP)

PAGINA: 1 de 43  
 FECHA: 07/10/2012  
 HORA: 11:28:12 AM  
 REPORTE: PRPSIEP125A

ACTUALIZADO Y DEVENGADO (CORDOBAS)  
 DE: ENERO A: SEPTIEMBRE

INSTITUCION	PRESUPUESTO ACTUALIZADO	DEVENGADO			SALDO POR DEVENGAR
		CORRIENTE	CAPITAL	TOTAL	
<b>MINISTERIO DE DEFENSA</b>	<b>404,957,210.64</b>	<b>32,653,276.01</b>	<b>305,515,078.31</b>	<b>338,168,354.32</b>	<b>66,788,856.32</b>
<b>DEFENSA NACIONAL</b>	<b>404,957,210.64</b>	<b>32,653,276.01</b>	<b>305,515,078.31</b>	<b>338,168,354.32</b>	<b>66,788,856.32</b>
Reemplazo del Hospital Militar Alejandro Dávila Bolaños	354,942,354.64	0.00	305,515,078.31	305,515,078.31	49,427,276.33
Operaciones Humanitarias para Atender Desastres Naturales	37,449,595.00	24,966,396.66	0.00	24,966,396.66	12,483,198.34
Defensa Civil	12,565,261.00	7,686,879.35	0.00	7,686,879.35	4,878,381.65
<b>MINISTERIO DE FOMENTO, INDUSTRIA Y COMERCIO</b>	<b>149,871,193.00</b>	<b>25,261,847.19</b>	<b>40,528,920.74</b>	<b>65,790,767.93</b>	<b>84,080,425.07</b>
<b>COMERCIO INTERIOR</b>	<b>40,938,478.00</b>	<b>5,986,712.63</b>	<b>137,694.35</b>	<b>6,124,406.98</b>	<b>34,814,071.02</b>
Fortalecimiento de Instituciones y Capacidades en el área de Políticas de Competencia y de Defensa al Consumidor COMPAL II	1,448,158.00	490,392.00	0.00	490,392.00	957,766.00
Fortalecimiento de la Competitividad de las MIPYMES Nicaragüeses	31,909,105.00	5,496,320.63	137,694.35	5,634,014.98	26,275,090.02
Reemplazo de Infraestructura del Laboratorio LABAL	7,581,215.00	0.00	0.00	0.00	7,581,215.00
<b>FOMENTO EMPRESARIAL</b>	<b>96,515,687.00</b>	<b>17,250,193.94</b>	<b>40,391,226.39</b>	<b>57,641,420.33</b>	<b>38,874,266.67</b>
Desarrollo de la Micro, Pequeña y Mediana Empresa/Préstamo 4468-NI	77,474,424.00	16,680,040.04	37,746,238.28	54,426,278.32	23,048,145.68
Construcción de la Infraestructura del Laboratorio Nacional de Metrología (LANAMET)	13,862,244.00	0.00	0.00	0.00	13,862,244.00
Promoción del Desarrollo de la PYME Rural	5,179,019.00	570,153.90	2,644,988.11	3,215,142.01	1,963,876.99
<b>FOMENTO A LAS EXPORTACIONES</b>	<b>12,417,028.00</b>	<b>2,024,940.62</b>	<b>0.00</b>	<b>2,024,940.62</b>	<b>10,392,087.38</b>
Desarrollo de las Capacidades Exportadoras en las MIPYME y Fortalecimiento al Sistema Nacional de la Calidad	12,417,028.00	2,024,940.62	0.00	2,024,940.62	10,392,087.38
<b>MINISTERIO DE EDUCACIÓN</b>	<b>6,462,823,361.70</b>	<b>3,919,501,396.44</b>	<b>57,967,860.18</b>	<b>3,977,469,256.62</b>	<b>2,485,354,105.08</b>
<b>ACTIVIDADES CENTRALES</b>	<b>845,042,734.43</b>	<b>639,764,017.42</b>	<b>432,762.48</b>	<b>640,196,779.90</b>	<b>204,845,954.53</b>
Coordinación y Supervisión Masaya	8,692,094.99	5,287,068.81	0.00	5,287,068.81	3,405,026.18
Coordinación y Supervisión Matagalpa	29,901,121.89	15,789,354.14	0.00	15,789,354.14	14,111,767.75
Coordinación y Supervisión Sector Minero	12,985,985.28	7,499,289.59	0.00	7,499,289.59	5,486,695.69
Coordinación y Supervisión León	15,682,841.44	8,622,513.50	0.00	8,622,513.50	7,060,327.94
Coordinación y Supervisión Boaco	9,064,240.73	5,978,933.82	0.00	5,978,933.82	3,085,306.91
Coordinación y Supervisión RAAS	14,293,880.46	9,654,400.30	0.00	9,654,400.30	4,639,480.16
Coordinación y Supervisión Chontales	12,984,341.75	7,287,846.77	0.00	7,287,846.77	5,696,494.98
Coordinación y Supervisión RAAN	5,369,343.92	3,516,889.37	0.00	3,516,889.37	1,852,454.55
Dirección y Coordinación de Centros de Educación Privados Subvencionados	1,177,388.33	845,758.55	0.00	845,758.55	331,629.78
Gestión y Prevención de Riesgos (desastres)	1,497,299.00	920,202.54	0.00	920,202.54	577,096.46
Coordinación y Supervisión Alto Wankay	2,299,488.00	1,155,806.57	0.00	1,155,806.57	1,143,681.43
Programa Integral de Nutrición Escolar (PINE-MINED)	335,708,716.61	330,207,234.29	0.00	330,207,234.29	5,501,482.32
Coordinación y Supervisión Carazo	10,887,193.06	6,948,307.39	0.00	6,948,307.39	3,938,885.67
Centro de Capacitación (PAEBANIC)	1,020,578.00	546,103.29	0.00	546,103.29	474,474.71
Servicios de Tecnología Educativa	9,977,917.27	5,194,722.97	0.00	5,194,722.97	4,783,194.30
Coordinación y Supervisión Río San Juan	8,753,154.78	4,734,590.94	0.00	4,734,590.94	4,018,563.84
Coordinación y Supervisión Zelaya Central	2,879,325.01	1,448,223.57	0.00	1,448,223.57	1,431,101.44
Coordinación y Supervisión Granada	7,875,366.65	5,217,978.24	0.00	5,217,978.24	2,657,388.41
Servicios de Comunicación Social	8,739,689.00	3,181,180.57	432,762.48	3,613,943.05	5,125,745.95
Servicios de Evaluación de los Aprendizajes	0.00	0.00	0.00	0.00	0.00
Coordinación y Supervisión Rivas	7,849,077.22	5,317,646.88	0.00	5,317,646.88	2,531,430.34
Coordinación y Supervisión Chinandega	19,916,744.82	8,806,723.81	0.00	8,806,723.81	11,110,021.01
Provisión de Infraestructura y Equipamiento Escolar	3,511,865.00	30,000.00	0.00	30,000.00	3,481,865.00
Servicios de Formulación de Programas y Proyectos Educativos	1,490,549.13	971,360.25	0.00	971,360.25	519,188.88
Servicios de Gestión Ambiental	744,479.00	513,929.98	0.00	513,929.98	230,549.02
Coordinación y Supervisión Nueva Segovia	15,765,906.76	7,736,087.93	0.00	7,736,087.93	8,029,818.83
Estudios de Preinversión y Supervisión de Obras de Infraestructura Escolar	17,118,020.54	6,572,861.00	0.00	6,572,861.00	10,545,159.54
Coordinación y Supervisión Jinotega	14,279,372.54	7,551,689.81	0.00	7,551,689.81	6,727,682.73
Coordinación y Supervisión Managua	28,536,903.35	14,557,414.92	0.00	14,557,414.92	13,979,488.43
Coordinación y Supervisión Madriz	10,956,015.36	6,455,235.66	0.00	6,455,235.66	4,500,779.70
Servicios Administrativos y Financieros	214,051,134.18	150,051,085.42	0.00	150,051,085.42	64,000,048.76
Coordinación y Supervisión Estelí	7,102,656.88	4,717,877.77	0.00	4,717,877.77	2,384,779.11

FILTRADO POR :

PARAMETROS ESPECIALES: Mes Inicial (MM)=1 / Mes Final (MM)=9 / Programa Especifico=6

PRODUCCION 2012

SUBSISTEMA : SIEP  
 APLICACION : SIEP  
 ENTIDAD : DGP  
 USUARIO : DGP027

PRODUCCION 2012  
 MINISTERIO DE HACIENDA Y CREDITO PUBLICO  
 PROGRAMAS ESPECIFICOS  
 ESTRATEGIA REDUCCION DE LA POBREZA (RECLASIFICACION ERCEP)

PAGINA: 2 de 43  
 FECHA: 07/10/2012  
 HORA: 11:28:12 AM  
 REPORTE: PRPSIEP125A

ACTUALIZADO Y DEVENGADO (CORDOBAS)  
 DE: ENERO A: SEPTIEMBRE

INSTITUCION	PRESUPUESTO ACTUALIZADO	DEVENGADO			SALDO POR DEVENGAR
		CORRIENTE	CAPITAL	TOTAL	
<b>MINISTERIO DE EDUCACIÓN</b>					
<b>ACTIVIDADES CENTRALES</b>					
Coordinación y Apoyo al Subsistema de Educación Autónoma Regional	1,883,528.00	1,313,173.51	0.00	1,313,173.51	570,354.49
Acceso a la Información Pública	2,046,515.48	1,132,525.26	0.00	1,132,525.26	913,990.22
<b>FORMACIÓN Y DESARROLLO PROFESIONAL DOCENTE</b>	<b>173,090,900.72</b>	<b>39,788,190.50</b>	<b>800,201.63</b>	<b>40,588,392.13</b>	<b>132,502,508.59</b>
Servicios de Consejería Escolar y Formación de Valores	4,627,041.00	2,971,239.82	0.00	2,971,239.82	1,655,801.18
Nicaragua, Compromiso y Acción en el Control de la Tuberculosis por una Comunidad Saludable	1,116,021.00	256,980.54	0.00	256,980.54	859,040.46
Detener la Transmisión Local de Malaria Enfocada a la Preeliminación en 37 Municipios del País	530,867.00	172,630.83	0.00	172,630.83	358,236.17
Formación Inicial Docentes	47,872,865.81	33,305,221.27	0.00	33,305,221.27	14,567,644.54
Nicaragua Unida en una Respuesta Concentrada hacia la Contención de la Epidemia VIH/SIDA	3,158,380.50	0.00	0.00	0.00	3,158,380.50
Formación Continua y Capacitación	101,719,359.00	1,055,519.01	0.00	1,055,519.01	100,663,839.99
Fortalecimiento del Sistema de Planificación y Evaluación (Educación de calidad para todos UNICEF)	4,521,351.75	502,364.10	627,902.88	1,130,266.98	3,391,084.77
Nicaragua Polo de Prevención y Control de la Malaria en Mesoamérica	1,976,427.50	846,536.20	30,440.50	876,976.70	1,099,450.80
Educación de Calidad para Todos (UNICEF) - Proyecto Educación Básica y Políticas Educativas	5,018,569.25	299,311.87	141,858.25	441,170.12	4,577,399.13
Capacitación en Gestión de Riesgo (Educación de Calidad para Todos)	648,117.52	39,909.45	0.00	39,909.45	608,208.07
Consejería Escolar (Educación de Calidad para Todos)	1,662,982.00	219,500.97	0.00	219,500.97	1,443,481.03
Sistema de Formación en Línea (Aulas Mentor de Nicaragua)	238,918.39	118,976.44	0.00	118,976.44	119,941.95
<b>EDUCACIÓN PRIMARIA</b>	<b>4,193,457,756.56</b>	<b>2,644,832,629.35</b>	<b>15,686,636.77</b>	<b>2,660,519,266.12</b>	<b>1,532,938,490.44</b>
Reemplazo Centro Escolar San Juan Bautista del Municipio de Altagracias	0.00	0.00	0.00	0.00	0.00
Rehabilitación Centro Escolar Nueva Esperanza del Municipio La Libertad	800,000.00	0.00	484,458.29	484,458.29	315,541.71
Rehabilitación Centro Escolar Flor de Sacuanjoche del Municipio de Managua	1,500,000.00	0.00	0.00	0.00	1,500,000.00
Construcción Centro Escolar Divino Niño del Municipio La Libertad	1,929,605.00	0.00	869,341.34	869,341.34	1,060,263.66
Estudios de Preinversión del Centro Escolar Hugo Chávez del Municipio de Managua	0.00	0.00	0.00	0.00	0.00
Reemplazo Centro Escolar Santa Teresa del Municipio de Condega	4,967,833.00	0.00	0.00	0.00	4,967,833.00
Reemplazo Centro Escolar Carmela Noguera del Municipio de Granada	9,161,615.00	0.00	4,235,495.36	4,235,495.36	4,926,119.64
Reemplazo Centro Escolar Clementina Cabezas del Municipio de Managua	7,039,110.00	0.00	0.00	0.00	7,039,110.00
Mejoramiento Centro Escolar San Martín del Municipio de Ocotol	3,014,792.00	0.00	0.00	0.00	3,014,792.00
Centro Escolar El Bijagual	167,043.82	0.00	45,180.10	45,180.10	121,863.72
Centro Escolar José Dolores Rivera	121,049.69	0.00	89,463.82	89,463.82	31,585.87
Centro Escolar Rubén Darío	244,831.88	0.00	220,453.86	220,453.86	24,378.02
Centro Escolar Adilia Irias	686,819.67	0.00	667,552.26	667,552.26	19,267.41
Centro Escolar Monseñor José del Carmen Suazo	130,133.47	0.00	117,176.02	117,176.02	12,957.45
Instituto Nacional de Segovias	458,443.72	0.00	430,909.84	430,909.84	27,533.88
Centro Escolar 14 de Septiembre	105,148.56	0.00	77,614.45	77,614.45	27,534.11
Educación Extra Edad (Educación de Calidad para Todos - UNICEF)	1,263,000.00	0.00	0.00	0.00	1,263,000.00
Servicios de Educación Primaria Multigrado y Tercer Nivel Alternativo	1,651,771.00	1,248,436.96	0.00	1,248,436.96	403,334.04
Servicios de Educación Primaria para Extra Edad	8,593,528.00	6,926,092.35	0.00	6,926,092.35	1,667,435.65
Rehabilitación y Ampliación Centro Escolar Santa Rita de Cassia del Municipio de San Lorenzo	0.00	0.00	0.00	0.00	0.00
Rehabilitación Centro Escolar Walana El Achote del Municipio de Río Blanco	750,723.50	0.00	0.00	0.00	750,723.50
Reemplazo Centro Escolar San Martín del Municipio de Ocotol	1,881,936.00	0.00	0.00	0.00	1,881,936.00
Centro Escolar La Rica	118,236.93	0.00	87,275.69	87,275.69	30,961.24
Centro Escolar Santa Ana	374,153.64	0.00	354,634.72	354,634.72	19,518.92
Centro Escolar San Isidro	68,598.10	0.00	50,698.58	50,698.58	17,899.52
Centro Escolar Benjamín Zeledón	145,881.25	0.00	107,816.00	107,816.00	38,065.25
Subvención a Centros Escolares - Primaria	97,331,610.00	65,290,134.67	0.00	65,290,134.67	32,041,475.33
Fortalecimiento Técnico en Tema de Agua, Saneamiento e Higiene en Escuelas (Educación de Calidad par	50,764,196.00	14,562.59	0.00	14,562.59	50,749,633.41
Centro Escolar Monseñor Oscar Arnulfo Romero	615,034.53	0.00	550,247.72	550,247.72	64,786.81
Educación Multigrado (Educación de Calidad para Todos - UNICEF)	2,638,036.00	965,843.92	0.00	965,843.92	1,672,192.08
Instituto Nacional de Madriz	479,891.44	0.00	432,108.43	432,108.43	47,783.01
Construcción Nuevo Centro Escolar Solidaridad del Municipio de Tipitapa	3,123,667.00	0.00	0.00	0.00	3,123,667.00
Rehabilitación Centro Escolar Melania Hernández del Municipio de El Almendro	6,622,153.00	0.00	0.00	0.00	6,622,153.00
Mantenimiento y Reparación de Aulas	112,113,926.00	51,397,678.35	0.00	51,397,678.35	60,716,247.65

FILTRADO POR :

PARAMETROS ESPECIALES: Mes Inicial (MM)=1 / Mes Final (MM)=9 / Programa Especifico=6

PRODUCCION 2012

## Cuadro No. 20

SUBSISTEMA : SIEP  
 APLICACION : SIEP  
 ENTIDAD : DGP  
 USUARIO : DGP027

PRODUCCION 2012  
 MINISTERIO DE HACIENDA Y CREDITO PUBLICO  
 PROGRAMAS ESPECIFICOS  
 ESTRATEGIA REDUCCION DE LA POBREZA (RECLASIFICACION ERCEP)

PAGINA: 3 de 43  
 FECHA: 07/10/2012  
 HORA: 11:28:12 AM  
 REPORTE: PRPSIEP125A

ACTUALIZADO Y DEVENGADO (CORDOBAS)  
 DE: ENERO A: SEPTIEMBRE

INSTITUCION	PRESUPUESTO ACTUALIZADO	DEVENGADO			SALDO POR DEVENGAR
		CORRIENTE	CAPITAL	TOTAL	
<b>MINISTERIO DE EDUCACIÓN</b>					
<b>EDUCACIÓN PRIMARIA</b>					
Dirección y Coordinación de Educación Primaria	56,912,580.94	55,048,794.95	0.00	55,048,794.95	1,863,785.99
Centro Escolar Rubén Darío (Esteli)	386,178.10	0.00	345,498.64	345,498.64	40,679.46
Centro Escolar José Santos Zelaya	693,322.74	0.00	68,944.72	68,944.72	624,378.02
Centro Escolar Quebrada Honda	87,218.44	0.00	64,460.26	64,460.26	22,758.18
Centro Escolar José Dolores Estrada	185,686.60	0.00	119,234.94	119,234.94	66,451.66
Centro Escolar Ricardo Morales Avilés	207,556.17	0.00	153,206.04	153,206.04	54,350.13
Dotación de Pupitres y Set de Mobiliario para Maestros	10,293,696.00	0.00	0.00	0.00	10,293,696.00
Mantenimiento y Reparación de Mobiliario Escolar	3,593,815.00	501,659.11	0.00	501,659.11	3,092,155.89
Reemplazo Colegio Concepción de María del Municipio de San Francisco Libre	4,041,763.00	0.00	0.00	0.00	4,041,763.00
Rehabilitación Centro Escolar Hispanidad del Municipio de Managua	0.00	0.00	0.00	0.00	0.00
Centro Escolar Efraín Salcedo	462,984.71	0.00	441,929.35	441,929.35	21,055.36
Centro Escolar Reino de Suecia	277,549.87	0.00	248,313.19	248,313.19	29,236.68
Centro Escolar La Corona	110,959.61	0.00	81,974.44	81,974.44	28,985.17
Centro Escolar San Andrés de Boboqué	630,926.22	0.00	96,725.32	96,725.32	534,200.90
Rehabilitación Centro Escolar José Reyes Canales del Municipio de la Libertad	6,827,832.23	0.00	3,735,612.52	3,735,612.52	3,092,219.71
Centro Escolar Felicitá Ponce de Rodríguez	355,427.14	0.00	317,986.99	317,986.99	37,440.15
Estudios de Preinversión del Centro Escolar Hugo Chávez del Municipio de Managua	373,250.00	0.00	0.00	0.00	373,250.00
Rehabilitación Centro Escolar Carmen Sánchez del Municipio de Wiwili de Jinotega	53,971.50	0.00	0.00	0.00	53,971.50
Construcción Nuevo Centro Escolar Villa Dignidad del Municipio de Managua	0.00	0.00	0.00	0.00	0.00
Construcción Nuevo Centro Escolar Hugo Chávez del Municipio de Managua	0.00	0.00	0.00	0.00	0.00
Mejoramiento Centro Escolar Carmen Sanchez del Municipio de Wiwili de Jinotega	1,571,699.00	0.00	0.00	0.00	1,571,699.00
Reemplazo Centro Escolar José Santos Zelaya del Municipio de San Lucas	1,473,641.00	0.00	736,820.26	736,820.26	736,820.74
Rehabilitación Centro Escolar Miguel Larreynaga del Municipio de Santo Tomás	0.00	0.00	0.00	0.00	0.00
Mejoramiento Centro Escolar Santa Rita de Cassia del Municipio de San Lorenzo	0.00	0.00	0.00	0.00	0.00
Servicios de Educación Primaria Formal	3,560,648,563.60	2,417,944,191.70	0.00	2,417,944,191.70	1,142,704,371.90
Centro Escolar María Llanes Rodríguez	277,549.87	0.00	248,313.19	248,313.19	29,236.68
Seguridad Alimentaria y Nutricional Educación Primaria	223,948,366.15	45,495,234.75	0.00	45,495,234.75	178,453,131.40
Centro Escolar Jairo José Suárez	937,127.23	0.00	101,306.48	101,306.48	835,820.75
Centro Escolar Lesbia López	143,323.24	0.00	105,883.95	105,883.95	37,439.29
Rehabilitación Centro Escolar Juan Bautista Zelaya del Municipio de Chinandega	100,000.00	0.00	0.00	0.00	100,000.00
<b>EDUCACIÓN SECUNDARIA</b>	<b>857,729,134.98</b>	<b>412,435,613.84</b>	<b>40,893,532.70</b>	<b>453,329,146.54</b>	<b>404,399,988.44</b>
Educación Física y Deportes	988,952.00	501,202.71	0.00	501,202.71	487,749.29
Dotación de Pupitres y Set de Mobiliario para Maestros	3,431,912.00	0.00	0.00	0.00	3,431,912.00
Rehabilitación Instituto Nacional Josefa Toledo de Juigalpa	15,301,794.00	0.00	6,035,643.22	6,035,643.22	9,266,150.78
Fortalecimiento de las Lenguas de Iberoamérica (Concurso de Guiones)	0.00	0.00	0.00	0.00	0.00
Rehabilitación Centro Escolar Rigoberto Cruz Argüello del Municipio La Libertad	8,116,893.00	0.00	2,907,090.85	2,907,090.85	5,209,802.15
Rehabilitación Instituto Ladislao Chwalbinsky del Municipio de Altagracia	0.00	0.00	0.00	0.00	0.00
Rehabilitación Instituto Nacional Héroes y Mártires de La Reforma del Municipio de Masaya	6,929,666.00	0.00	0.00	0.00	6,929,666.00
Rehabilitación Instituto Nacional Eliseo Picado de Matagalpa	18,589,350.00	0.00	14,830,831.77	14,830,831.77	3,758,518.23
Reemplazo Instituto Ladislao Chwalbinsky del Municipio de Altagracia	6,246,585.29	0.00	0.00	0.00	6,246,585.29
Rehabilitación Instituto Nacional José de la Cruz Mena del Municipio de El Jicaró	2,567,460.00	0.00	0.00	0.00	2,567,460.00
Dirección y Coordinación de Educación Secundaria	1,333,826.12	537,459.17	0.00	537,459.17	796,366.95
Dotación de Mobiliario y Equipos del Instituto Nacional Eliseo Picado de Matagalpa	4,499,935.00	0.00	0.00	0.00	4,499,935.00
Bachilleres Emprendedores en Nicaragua	364,740.28	364,740.25	0.00	364,740.25	0.03
Rehabilitación Instituto Público de Boaco del Municipio de Boaco	7,547,965.00	0.00	4,641,766.83	4,641,766.83	2,906,198.17
Rehabilitación Instituto Nacional de Esquipulas del Municipio de Managua	0.00	0.00	0.00	0.00	0.00
Rehabilitación Instituto Monseñor Victor M. Soto del Municipio de Chichigalpa	4,924,355.00	0.00	0.00	0.00	4,924,355.00
Apoyo a la Definición e Implementación de un Sistema Nacional de Evaluación de los Aprendizajes (Edu)	751,512.00	66,393.69	0.00	66,393.69	685,118.31
Rehabilitación Instituto Manuel Hernández del Municipio de Jinotepe	3,924,353.00	0.00	2,788,697.74	2,788,697.74	1,135,655.26
Mejoramiento Instituto Suyapa Gutiérrez del Municipio de Jalapa	3,150,840.00	0.00	0.00	0.00	3,150,840.00
Dotación de Mobiliario y Equipos del Instituto Nacional Rigoberto López Pérez de Managua	5,499,520.00	0.00	0.00	0.00	5,499,520.00
Rehabilitación Colegio Público Edgar Arbízú del Municipio de Managua	5,514,027.00	0.00	0.00	0.00	5,514,027.00

FILTRADO POR :

PARAMETROS ESPECIALES: Mes Inicial (MM)=1 / Mes Final (MM)=9 / Programa Especifico=6

PRODUCCION 2012

## Cuadro No. 20

SUBSISTEMA : SIEP  
 APLICACION : SIEP  
 ENTIDAD : DGP  
 USUARIO : DGP027

PRODUCCION 2012  
 MINISTERIO DE HACIENDA Y CREDITO PUBLICO  
 PROGRAMAS ESPECIFICOS  
 ESTRATEGIA REDUCCION DE LA POBREZA (RECLASIFICACION ERCEP)

PAGINA: 4 de 43  
 FECHA: 07/10/2012  
 HORA: 11:28:12 AM  
 REPORTE: PRPSIEP125A

ACTUALIZADO Y DEVENGADO (CORDOBAS)  
 DE: ENERO A: SEPTIEMBRE

INSTITUCION	PRESUPUESTO ACTUALIZADO	DEVENGADO			SALDO POR DEVENGAR
		CORRIENTE	CAPITAL	TOTAL	
<b>MINISTERIO DE EDUCACIÓN</b>					
<b>EDUCACIÓN SECUNDARIA</b>					
Bachillerato Técnico	4,909,993.84	2,238,275.99	0.00	2,238,275.99	2,671,717.85
Rehabilitación Instituto Azarías H. Pallais del Municipio de Managua	0.00	0.00	0.00	0.00	0.00
Jóvenes Emprendedores en Nicaragua	0.00	0.00	0.00	0.00	0.00
Dotación de Mobiliario y Equipos del Instituto Nacional Josefa Toledo de Juigalpa	4,499,935.00	0.00	0.00	0.00	4,499,935.00
Mejoramiento Instituto Nacional Rubén Darío del Municipio de Wiwili de Jinotega	1,479,853.00	0.00	0.00	0.00	1,479,853.00
Rehabilitación Instituto Nacional Rubén Darío del Municipio de Wiwili de Jinotega	0.00	0.00	0.00	0.00	0.00
Ampliación Colegio El Tuma del Municipio El Tuma - La Dalia	0.00	0.00	0.00	0.00	0.00
Dotación de Mobiliario y Equipo del Instituto Gustavo Carrión en el Municipio de Villa El Carmen	407,321.13	0.00	407,321.13	407,321.13	0.00
Rehabilitación Instituto Central Dr. Carlos Vega Bolaños del Municipio de Masaya	6,762,981.00	0.00	0.00	0.00	6,762,981.00
Rehabilitación Instituto Rosendo López del Municipio de Rivas	4,079,745.71	0.00	0.00	0.00	4,079,745.71
Rehabilitación Instituto Suyapa Gutiérrez del Municipio de Jalapa	1,498,513.00	0.00	0.00	0.00	1,498,513.00
Servicios de Educación Secundaria Formal	707,959,512.86	404,172,440.67	0.00	404,172,440.67	303,787,072.19
Instituto de Excelencia Académica Sandino (IDEAS)	8,377,539.75	4,555,101.36	0.00	4,555,101.36	3,822,438.39
Rehabilitación Instituto Nacional Miguel de Cervantes del Municipio de Managua	3,068,451.00	0.00	0.00	0.00	3,068,451.00
Reemplazo Colegio El Tuma del Municipio de El Tuma	2,669,353.00	0.00	0.00	0.00	2,669,353.00
Rehabilitación Instituto Nacional Rigoberto López Pérez de Managua	12,332,250.00	0.00	9,282,181.16	9,282,181.16	3,050,068.84
<b>EDUCACIÓN PREESCOLAR</b>	<b>164,845,685.50</b>	<b>49,917,632.85</b>	<b>0.00</b>	<b>49,917,632.85</b>	<b>114,928,052.65</b>
Educación Preescolares Comunitarios	45,646,557.00	29,792,000.00	0.00	29,792,000.00	15,854,557.00
Dotación de Set de Mobiliario para Preescolar y Maestros	6,999,592.00	0.00	0.00	0.00	6,999,592.00
Educación Inicial y Preescolar (Educación de Calidad para Todos - UNICEF)	1,239,857.02	119,948.89	0.00	119,948.89	1,119,908.13
Servicios de Educación Preescolar	95,100,733.00	18,966,573.89	0.00	18,966,573.89	76,134,159.11
Seguridad Alimentaria y Nutricional Educación Inicial (PREESCOLAR)	15,858,946.48	1,039,110.07	0.00	1,039,110.07	14,819,836.41
<b>EDUCACIÓN ESPECIAL</b>	<b>51,997,168.75</b>	<b>33,970,452.06</b>	<b>154,726.60</b>	<b>34,125,178.66</b>	<b>17,871,990.09</b>
Servicios de Educación Especial	47,458,338.78	31,986,013.33	0.00	31,986,013.33	15,472,325.45
Servicios de Educación Inclusiva	1,150,604.25	471,760.39	154,726.60	626,486.99	524,117.26
Dirección y Coordinación Educación Especial	1,531,787.00	521,941.98	0.00	521,941.98	1,009,845.02
Capacitación y Fortalecimiento Institucional para la Educación Especial (OEI/MEPSYD)	695,030.74	695,030.74	0.00	695,030.74	0.00
Educación Especial Oportunidades para la Niñez con Discapacidad	1,161,407.98	295,705.62	0.00	295,705.62	865,702.36
<b>ALFABETIZACIÓN Y EDUCACIÓN DE ADULTOS</b>	<b>176,659,980.76</b>	<b>98,792,860.42</b>	<b>0.00</b>	<b>98,792,860.42</b>	<b>77,867,120.34</b>
Servicios de Habilitación Laboral	6,236,669.54	2,459,203.93	0.00	2,459,203.93	3,777,465.61
Dirección y Coordinación Alfabetización y Educación de Adultos	105,442,778.49	45,335,693.09	0.00	45,335,693.09	60,107,085.40
Servicios de Alfabetización y Educación de Jóvenes y Adultos	46,678,416.12	36,954,441.79	0.00	36,954,441.79	9,723,974.33
Educación Integral para el Mejoramiento de la Empleabilidad de Jóvenes y Adultos	0.00	0.00	0.00	0.00	0.00
Alfabetización y Educación Básica de Jóvenes y Adultos (PAEBANIC)	7,633,231.61	6,735,015.19	0.00	6,735,015.19	898,216.42
Servicios de Educación Secundaria de Jóvenes y Adultos	10,668,885.00	7,308,506.42	0.00	7,308,506.42	3,360,378.58
<b>MINISTERIO AGROPECUARIO Y FORESTAL</b>	<b>655,623,571.11</b>	<b>202,292,427.00</b>	<b>159,611,364.39</b>	<b>361,903,791.39</b>	<b>293,719,779.72</b>
<b>PROGRAMA PRODUCTIVO ALIMENTARIO</b>	<b>333,137,431.11</b>	<b>69,382,489.37</b>	<b>143,587,970.75</b>	<b>212,970,460.12</b>	<b>120,166,970.99</b>
Dirección y Coordinación del Bono Productivo Alimentario	4,902,843.99	3,401,518.35	0.00	3,401,518.35	1,501,325.64
Bono Productivo Alimentario	328,234,587.12	65,980,971.02	143,587,970.75	209,568,941.77	118,665,645.35
<b>SEGURIDAD ALIMENTARIA Y NUTRICIONAL</b>	<b>34,988,493.00</b>	<b>31,967,937.88</b>	<b>0.00</b>	<b>31,967,937.88</b>	<b>3,020,555.12</b>
Apoyo a familias rurales en zonas afectadas por sequías e inundaciones (NIC-CP-10597.O)	12,325,996.95	10,029,193.51	0.00	10,029,193.51	2,296,803.44
Asistencia a Grupos Vulnerables Afectados por desastres naturales y otras crisis en Guatemala, El Salvador, Honduras y Nicaragua. OPSR No. 200043	22,662,496.05	21,938,744.37	0.00	21,938,744.37	723,751.68
<b>PLAN ESPECIAL DE PRODUCCION DE GRANOS BÁSICOS CRISTIANO, SOCIALI</b>	<b>2,397,000.00</b>	<b>1,666,030.21</b>	<b>0.00</b>	<b>1,666,030.21</b>	<b>730,969.79</b>
Identificación y Levantamiento de Demanda	1,513,098.81	820,513.81	0.00	820,513.81	692,585.00
Avales Técnicos para el financiamiento	123,800.00	123,800.00	0.00	123,800.00	0.00
Dirección y Coordinación de CRISSOL	145,486.19	110,101.40	0.00	110,101.40	35,384.79
Seguimiento a la Producción y Lavantamiento de Cosecha	614,615.00	611,615.00	0.00	611,615.00	3,000.00

FILTRADO POR :

PARAMETROS ESPECIALES: Mes Inicial (MM)=1 / Mes Final (MM)=9 / Programa Especifico=6

PRODUCCION 2012

## Cuadro No. 20

SUBSISTEMA : SIEP  
 APLICACION : SIEP  
 ENTIDAD : DGP  
 USUARIO : DGP027

PRODUCCION 2012  
 MINISTERIO DE HACIENDA Y CREDITO PUBLICO  
 PROGRAMAS ESPECIFICOS  
 ESTRATEGIA REDUCCION DE LA POBREZA (RECLASIFICACION ERCEP)

PAGINA: 5 de 43  
 FECHA: 07/10/2012  
 HORA: 11:28:12 AM  
 REPORTE: PRPSIEP125A

ACTUALIZADO Y DEVENGADO (CORDOBAS)  
 DE: ENERO A: SEPTIEMBRE

INSTITUCION	PRESUPUESTO ACTUALIZADO	DEVENGADO			SALDO POR DEVENGAR
		CORRIENTE	CAPITAL	TOTAL	
<b>MINISTERIO AGROPECUARIO Y FORESTAL</b>					
<b>PARTIDAS NO ASIGNABLES A PROGRAMAS</b>	<b>285,100,647.00</b>	<b>99,275,969.54</b>	<b>16,023,393.64</b>	<b>115,299,363.18</b>	<b>169,801,283.82</b>
Mejoramiento Genético del Recurso Forestal	3,542,456.00	3,075,202.53	0.00	3,075,202.53	467,253.47
Manejo Integrado de Cultivos con Énfasis en Cambio Climático	32,635,828.00	17,480,640.67	0.00	17,480,640.67	15,155,187.33
Regulación del Manejo del Recurso Forestal	37,013,209.00	32,007,082.00	0.00	32,007,082.00	5,006,127.00
Fomento y Conservación Forestal	6,147,272.00	4,892,576.85	0.00	4,892,576.85	1,254,695.15
Producción de Semillas y Agrobiotecnología	134,856,949.00	9,299,374.64	0.00	9,299,374.64	125,557,574.36
Extensión Agropecuaria	57,644,980.00	22,983,779.89	16,023,393.64	39,007,173.53	18,637,806.47
Generación y Transferencia de Tecnología en Ganadería Mayor y Menor	13,259,953.00	9,537,312.96	0.00	9,537,312.96	3,722,640.04
<b>MINISTERIO DE TRANSPORTE E INFRAESTRUCTURA</b>	<b>2,569,407,665.00</b>	<b>0.00</b>	<b>1,637,344,274.87</b>	<b>1,637,344,274.87</b>	<b>932,063,390.13</b>
<b>CONSTRUCCIÓN DE CARRETERAS</b>	<b>1,909,723,043.00</b>	<b>0.00</b>	<b>1,062,389,186.81</b>	<b>1,062,389,186.81</b>	<b>847,333,856.19</b>
Supervisión Rehabilitación y Mejoramiento de la Carretera El Viejo - Tonalá - Puerto Morazan (BID-1530/SF-NI)	1,967,113.38	0.00	1,702,211.51	1,702,211.51	264,901.87
Estudio de Factibilidad y Diseño para el Mejoramiento de la Carretera San Francisco Libre - Los Zarzales	430,991.00	0.00	424,677.55	424,677.55	6,313.45
Supervisión Mejoramiento de la Carpeta de Rodamiento del Tramo Empalme Las Flores - Catarina- Empalm	3,950,000.00	0.00	0.00	0.00	3,950,000.00
Supervisión del Reemplazo y Ampliación de Los Puentes sobre la Carretera Managua - Rama: Las Banderas, Tecolostote, La Tonga	4,866,298.91	0.00	4,627,799.60	4,627,799.60	238,499.31
Factibilidad y Diseño para el Mejoramiento del Camino Entrada Pelizco Occidental	0.00	0.00	0.00	0.00	0.00
Mejoramiento del Camino Santa Rosa - Comalapa	28,616,816.57	0.00	0.00	0.00	28,616,816.57
Supervisión Tramo 1 de Carret Emp Lovago - Puente Niscalca - Emp Pajaro Negro (BID 1796/SF-NI)	2,463,832.68	0.00	2,463,135.76	2,463,135.76	696.92
Construcción de Puente Peatonal, Ciudad Diriomo	0.00	0.00	0.00	0.00	0.00
Mejoramiento de la Carpeta de Rodamiento de la Circunvalación de León	1,228,000.00	0.00	0.00	0.00	1,228,000.00
Estudio y Diseño para el Mejoramiento del Camino Molino Sur - Sébaco	1,804,277.00	0.00	0.00	0.00	1,804,277.00
Supervisión del Mejoramiento de la Carretera San Rafael del Norte - San Sebastián de Yalí - La Rica	1,691,721.00	0.00	0.00	0.00	1,691,721.00
Adoquinado del Camino Palacaguina - Telpaneca - San Juan del Río Coco, Sección Telpaneca - Quibuto	32,668,499.22	0.00	21,227,170.63	21,227,170.63	11,441,328.59
Adoquinado del Camino Empalme Cuyalí - Las Cruces	14,949,504.30	0.00	9,060,169.97	9,060,169.97	5,889,334.33
Adoquinado El Quino-Santa Cruz Merida	15,838,063.00	0.00	14,480,126.55	14,480,126.55	1,357,936.45
Adoquinado del Camino Empalme Las Cruces - Pantasma	1,036,272.13	0.00	545,673.64	545,673.64	490,598.49
Supervisión Mejoramiento del Camino Wapí - El Tortuguero	4,606,667.98	0.00	4,606,667.98	4,606,667.98	0.00
Mejoramiento de la Carpeta de Rodamiento del Tramo Empalme- Las Flores- Catarina- Empalme Guanacaste	26,356,500.00	0.00	0.00	0.00	26,356,500.00
Supervisión del Tramo de Camino San Lucas - La sabana	2,795,929.00	0.00	0.00	0.00	2,795,929.00
Factibilidad y Diseño para el Mejoramiento del Camino Planta Ocalca - San Dionisio	2,641,052.00	0.00	0.00	0.00	2,641,052.00
Construcción Estaciones de Pesaje	0.00	0.00	0.00	0.00	0.00
Rehabilitación y Mejoramiento de la Carretera El Viejo - Tonalá- Pueto Morazán (BID-1530/SF-NI)	69,078,436.62	0.00	69,060,492.75	69,060,492.75	17,943.87
Factibilidad y Diseño para el Mejoramiento del Camino Potosí - El Capulín	728,566.00	0.00	74,903.41	74,903.41	653,662.59
Construcción Puente Santa Fe	183,030,020.00	0.00	182,718,643.00	182,718,643.00	311,377.00
Pavimentación Tramo 3:Carretera La Argentina - Las Tablillas	102,097,298.52	0.00	49,926,309.64	49,926,309.64	52,170,988.88
Construcción de la Circunvalación de Masaya	40,240,000.00	0.00	0.00	0.00	40,240,000.00
Mejoramiento del Tramo de Carretera La Dalia - Empalme La Mora	65,702,200.00	0.00	43,374,074.87	43,374,074.87	22,328,125.13
Estudio y Diseño para el Mejoramiento del Camino El Jicaral - Santa Rosa del Peñón	1,733,423.00	0.00	414,545.29	414,545.29	1,318,877.71
Estudio y Diseño para el Mejoramiento del Camino Empalme Larreynaga - Larreynaga	949,317.00	0.00	256,815.86	256,815.86	692,501.14
Mejoras de la Ruta San Isidro - Malpaisillo (Etapa II) (BID 2225/BL-NI)	101,103,700.00	0.00	77,177,458.16	77,177,458.16	23,926,241.84
Factibilidad y Diseño para el mejoramiento del Camino Comunidad Las Nubes	0.00	0.00	0.00	0.00	0.00
Factibilidad y Diseño para el Mejoramiento del Camino Masatepe - Monte Redondo	1,274,990.00	0.00	231,461.19	231,461.19	1,043,528.81
Supervisión para el Mejoramiento del Camino Rural entre Naciones Unidas - Bluefields	6,770,576.00	0.00	6,770,576.00	6,770,576.00	0.00
Factibilidad y Diseño para el Mejoramiento del Camino Empalme El Regadio - Puente Gualilica	4,462,467.00	0.00	950,919.71	950,919.71	3,511,547.29
Pavimentación Tramo 1.2 Puente Niscalca Empalme Pajaro Negro (BID 1796/SF-NI)	5,922,907.00	0.00	0.00	0.00	5,922,907.00
Mejoramiento sobre la Carretera Río Blanco - Siuna - Puente Banacruz	10,416,118.00	0.00	10,416,117.74	10,416,117.74	0.26
Rehabilitación y mejoramiento de la Carretera El Congo - Empalme Cosiguina (BID-1530/SF-NI)	27,366,200.00	0.00	23,260,152.03	23,260,152.03	4,106,047.97
Factibilidad y Diseño para el Mejoramiento del Camino Hospital España - La Tejana	728,566.00	0.00	72,010.15	72,010.15	656,555.85
Estudio y Diseño para el Mejoramiento del Camino San Juan de Limay - Achupa	2,216,231.00	0.00	0.00	0.00	2,216,231.00

FILTRADO POR :

PARAMETROS ESPECIALES: Mes Inicial (MM)=1 / Mes Final (MM)=9 / Programa Especifico=6

PRODUCCION 2012

SUBSISTEMA : SIEP  
 APLICACION : SIEP  
 ENTIDAD : DGP  
 USUARIO : DGP027

PRODUCCION 2012  
 MINISTERIO DE HACIENDA Y CREDITO PUBLICO  
 PROGRAMAS ESPECIFICOS  
 ESTRATEGIA REDUCCION DE LA POBREZA (RECLASIFICACION ERCEP)

PAGINA: 6 de 43  
 FECHA: 07/10/2012  
 HORA: 11:28:12 AM  
 REPORTE: PRPSIEP125A

ACTUALIZADO Y DEVENGADO (CORDOBAS)  
 DE: ENERO A: SEPTIEMBRE

INSTITUCION	PRESUPUESTO ACTUALIZADO	DEVENGADO			SALDO POR DEVENGAR
		CORRIENTE	CAPITAL	TOTAL	
<b>MINISTERIO DE TRANSPORTE E INFRAESTRUCTURA</b>					
<b>CONSTRUCCIÓN DE CARRETERAS</b>					
Adoquinado La Subasta-Camoapa	9,499,435.66	0.00	3,595,279.01	3,595,279.01	5,904,156.65
Supervisión Nueva Guinea - Naciones Unidas	6,869,423.92	0.00	5,885,371.18	5,885,371.18	984,052.74
Adoquinado de Camino Nueva Guinea - Naciones Unidas, Sección Colonia La Esperanza - Colonia El Paraíso	84,445,019.57	0.00	59,619,045.97	59,619,045.97	24,825,973.60
Adoquinado Camino Santa Lucía-Boaco	17,898,855.40	0.00	12,817,883.12	12,817,883.12	5,080,972.28
Mejoramiento de Carretera La Libertad - Santo Domingo	23,583,105.00	0.00	10,100,000.00	10,100,000.00	13,483,105.00
Pavimentación Tramo 1.1 Empalme Lovago - Puente Niscalá, (BID 1796/SF-NI)	702,667.38	0.00	0.00	0.00	702,667.38
Mejoramiento del Camino Cuatro Esquina de Amayo - Tempisquiapa - Embarcadero Marota	44,000,000.00	0.00	37,342,861.17	37,342,861.17	6,657,138.83
Construcción de Estación de Pesaje en el Puesto Fronterizo de Peñas Blancas	2,836,500.00	0.00	0.00	0.00	2,836,500.00
Estudio y Diseño para el Mejoramiento del Camino León - La Ceiba	624,058.00	0.00	266,117.86	266,117.86	357,940.14
Supervisión Construcción de Estaciones de Pesaje	1,327,894.00	0.00	0.00	0.00	1,327,894.00
Adoquinado del camino Las Delicias - El Container (Barrio El Carrizal)	3,102,292.06	0.00	1,189,941.35	1,189,941.35	1,912,350.71
Mejoramiento del Tramo de Carretera Puertas Viejas - Esquipulas	90,943,952.00	0.00	0.00	0.00	90,943,952.00
Factibilidad y Diseño para el Mejoramiento del Camino Empalme El Regadío - Limay - Estelí	0.00	0.00	0.00	0.00	0.00
Pavimentación Tramo 2.2 El Tule- San Carlos (BID 1796/SF-NI)	71,609,117.50	0.00	68,320,639.29	68,320,639.29	3,288,478.21
Supervisión Tramo 3 Carretera La Argentina - Las Tablillas	5,095,000.00	0.00	535,878.84	535,878.84	4,559,121.16
Revestimiento granular Cuyalí- La Colonia - Abisinia; Abisinia - Empalme El Portillo; Abisinia - Puente La Pavona (BID-1599/SF-NI)	1,818,000.00	0.00	0.00	0.00	1,818,000.00
Unidad Coordinadora de Proyectos (Gastos Operativos)	7,412,067.00	0.00	7,168,632.67	7,168,632.67	243,434.33
Unidad Coordinadora de Proyectos (Gastos Operativos)	2,022,080.00	0.00	1,736,893.05	1,736,893.05	285,186.95
Supervisión Tramo 2 de la Carretera Empalme Pájaro Negro- El Tule-San Carlos (BID 1796/SF-NI)	13,232,371.82	0.00	2,843,052.62	2,843,052.62	10,389,319.20
Pavimentación Tramo 2.1 Empalme Pájaro Negro- El Tule (BID 1796/SF-NI)	6,054,605.10	0.00	4,804,202.89	4,804,202.89	1,250,402.21
Supervisión Mejoramiento del Camino Cuatro Esquina de Amayo - Temisquiapa - Embarcadero Marota	3,810,000.00	0.00	0.00	0.00	3,810,000.00
Supervisión Mejoramiento del Tramo de Carretera El Arrayán - Ciudad Antigua	1,850,111.35	0.00	0.00	0.00	1,850,111.35
Supervisión Mejoramiento del Camino Santa Rosa - Comalapa - Camoapa	6,376,731.43	0.00	0.00	0.00	6,376,731.43
Mejoramiento del Camino Tola - Empalme El Coyol - Entrada El Guacalito	32,490,000.00	0.00	21,741,062.85	21,741,062.85	10,748,937.15
Supervisión Rehabilitación y Mejoramiento de la Carretera El Congo-Empalme Cosiguina	1,602,000.00	0.00	0.00	0.00	1,602,000.00
Estudio y Diseño para el Mejoramiento del Camino Las Cruces - Susucayán	3,551,403.00	0.00	0.00	0.00	3,551,403.00
Adoquinado del Camino Empalme Cuyalí - Abisinia - Puente La Pavona	45,384,616.08	0.00	31,472,137.06	31,472,137.06	13,912,479.02
Estudio y Diseño para el Mejoramiento del Camino El Cacho (Shell Corinto) - Las Marias - Rodeo Grande	3,249,297.00	0.00	0.00	0.00	3,249,297.00
Construcción de Estación de Pesaje en el Puesto Fronterizo de El Guásaule	2,836,500.00	0.00	0.00	0.00	2,836,500.00
Factibilidad y Diseño para el Mejoramiento de la Carretera Malpaisillo - Villa 15 de Julio	0.00	0.00	0.00	0.00	0.00
Elaboración de Estudios Técnicos para el Mejoramiento del Camino Rural entre Naciones Unidas - Bluefields	14,301,066.00	0.00	14,217,266.47	14,217,266.47	83,799.53
Factibilidad y Diseño para el mejoramiento del Camino León - Lechecuagos	1,821,415.00	0.00	229,532.35	229,532.35	1,591,882.65
Supervisión Mejoramiento de la Carretera La Libertad - Santo Domingo	3,562,098.00	0.00	0.00	0.00	3,562,098.00
Reemplazo y Ampliación de Puentes sobre la Carretera Managua-Rama: Las Banderas, Tecolostote, La Tonga	172,332,366.09	0.00	89,594,206.38	89,594,206.38	82,738,159.71
Mejoramiento de la Carretera San Rafael del Norte - San Sebastian de Yalí - La Rica	19,468,572.00	0.00	0.00	0.00	19,468,572.00
Adoquinado del Camino San Juan de Río Coco-Entrada Comunidad Quibuto, Palacaguina	3,113,214.80	0.00	3,113,214.80	3,113,214.80	0.00
Estudio y Diseño para el Mejoramiento del Camino Pochomil - La Boquita	2,993,803.00	0.00	970,642.63	970,642.63	2,023,160.37
Adoquinado del Camino Las Pampas - Las Delicias	11,973,433.97	0.00	2,370,977.02	2,370,977.02	9,602,456.95
Supervisión Construcción del Puente Santa Fe	16,333,816.00	0.00	11,780,855.10	11,780,855.10	4,552,960.90
Mejoramiento del Camino Comalapa - Camoapa	5,100,000.00	0.00	0.00	0.00	5,100,000.00
Supervisión del Mejoramiento de la Carretera La Sirena - Empalme El Regadío	3,408,911.00	0.00	0.00	0.00	3,408,911.00
Supervisión del Mejoramiento del Camino Empalme Mina El Limón - Mina El Limón	4,030,784.00	0.00	0.00	0.00	4,030,784.00
Construcción de Estación de Pesaje en el Puesto de Control Chilamatillo (San Benito)	2,836,500.00	0.00	0.00	0.00	2,836,500.00
Factibilidad y Diseño para La Construcción de la Carretera de Circunvalación entre Diriamba y Jinotepe	0.00	0.00	0.00	0.00	0.00
Factibilidad y Diseño para el Mejoramiento de la Carretera Nejapa - El Crucero - Diriamba - Jinotepe - Nandaime	0.00	0.00	0.00	0.00	0.00
Mejoramiento del Tramo de Camino San Lucas - La sabana	38,613,286.00	0.00	0.00	0.00	38,613,286.00
Mejoramiento del Camino Wapí - El tortuguero	57,735,092.02	0.00	31,471,302.62	31,471,302.62	26,263,789.40
Adoquinado del Camino Moyogalpa - Altigracia, Sección Moyogalpa - La Flor	15,838,062.00	0.00	13,467,999.99	13,467,999.99	2,370,062.01

FILTRADO POR :

PARAMETROS ESPECIALES: Mes Inicial (MM)=1 / Mes Final (MM)=9 / Programa Especifico=6

PRODUCCION 2012

## Cuadro No. 20

SUBSISTEMA : SIEP  
 APLICACION : SIEP  
 ENTIDAD : DGP  
 USUARIO : DGP027

PRODUCCION 2012  
 MINISTERIO DE HACIENDA Y CREDITO PUBLICO  
 PROGRAMAS ESPECIFICOS  
 ESTRATEGIA REDUCCION DE LA POBREZA (RECLASIFICACION ERCEP)

PAGINA: 7 de 43  
 FECHA: 07/10/2012  
 HORA: 11:28:12 AM  
 REPORTE: PRPSIEP125A

ACTUALIZADO Y DEVENGADO (CORDOBAS)  
 DE: ENERO A: SEPTIEMBRE

INSTITUCION	PRESUPUESTO ACTUALIZADO	DEVENGADO			SALDO POR DEVENGAR
		CORRIENTE	CAPITAL	TOTAL	
<b>MINISTERIO DE TRANSPORTE E INFRAESTRUCTURA</b>					
<b>CONSTRUCCIÓN DE CARRETERAS</b>					
Unidad Ejecutora Proyectos Financiados BCIE	2,455,020.00	0.00	1,886,721.38	1,886,721.38	568,298.62
Supervisión de la Construcción de la Circunvalación de Masaya	5,016,488.00	0.00	0.00	0.00	5,016,488.00
Supervisión Mejoramiento del Tramo de Carretera La Dalia - Empalme La Mora	10,307,091.00	0.00	1,311,130.40	1,311,130.40	8,995,960.60
Supervisión para el Mejoramiento del tramo de carretera Puertas Viejas - Esquipulas	2,477,700.00	0.00	0.00	0.00	2,477,700.00
Mejoramiento del Camino Rural entre Naciones Unidas - Bluefields	79,937,832.00	0.00	79,937,831.66	79,937,831.66	0.34
Estudio de Factibilidad y Diseño para el Mejoramiento del Camino Las Tejas - Solingalpa	237,624.00	0.00	0.00	0.00	237,624.00
Supervisión Mejoras de la Ruta San Isidro - Malpaisillo (BID 1599/SF-NI)	802,000.00	0.00	0.00	0.00	802,000.00
Factibilidad y Diseño para el Mejoramiento del Camino Sirama Norte - Las Nubes	364,283.00	0.00	133,411.66	133,411.66	230,871.34
Construcción del Corredor Ferroviario Multimodal Corinto - Monkey.	0.00	0.00	0.00	0.00	0.00
Actualización de los Diseños para el Mejoramiento de la Carretera Miralagos - Cuyali	0.00	0.00	0.00	0.00	0.00
Adoquinado del camino Las Lajitas - Cuapa	1,099,522.10	0.00	1,099,522.10	1,099,522.10	0.00
Adoquinado del Camino Rancho Rojo - La Calamidad	1,099,522.13	0.00	835,516.89	835,516.89	264,005.24
Supervisión Mejoramiento del Camino Tola - Empalme El Coyol- Entrada El Guacalito	0.00	0.00	0.00	0.00	0.00
Supervisión Mejoramiento de Carpeta de Rodamiento de la Circunvalación de León	3,061,000.00	0.00	0.00	0.00	3,061,000.00
Mejoramiento de la Carretera La Sirena - Empalme El Regadio	35,743,012.00	0.00	0.00	0.00	35,743,012.00
Adoquinado del Camino Teustepe - San Diego, San José de Los Remates	821,931.65	0.00	821,931.66	821,931.66	-0.01
Mejoramiento del Camino Empalme Mina El Limón - Mina El Limón	56,254,058.00	0.00	0.00	0.00	56,254,058.00
Factibilidad para el Mejoramiento de la Carretera Emp. Cosigüina - Potosí.	323,243.00	0.00	323,243.00	323,243.00	0.00
Mejoramiento del Tramo de Carretera El Arrayan - Ciudad Antigua	13,784,232.65	0.00	0.00	0.00	13,784,232.65
Factibilidad y Diseño para el Mejoramiento del Camino San Sebastián - Comarca Pellizco Occidental	364,283.00	0.00	156,557.78	156,557.78	207,725.22
Actualización de los Diseños para el Mejoramiento de la Carretera La Paz Centro - Malpaisillo	0.00	0.00	0.00	0.00	0.00
Estudios y Diseños para el Mejoramiento de la Carpeta de Rodamiento de la Circunvalación de León	0.00	0.00	0.00	0.00	0.00
Adoquinado de Camino Km 41.36 Carretera Norte San Francisco Libre - Los Zarzales	41,393,302.46	0.00	2,024,499.73	2,024,499.73	39,368,802.73
Adoquinado Camino Nueva Guinea - La Esperanza	13,210,618.55	0.00	13,210,618.55	13,210,618.55	0.00
Diseño para el Mejoramiento del Tramo Empalme San Francisco - San Ramón	1,548,202.00	0.00	151,092.72	151,092.72	1,397,109.28
<b>CONSERVACIÓN DE LA RED VIAL</b>	<b>659,684,622.00</b>	<b>0.00</b>	<b>574,955,088.06</b>	<b>574,955,088.06</b>	<b>84,729,533.94</b>
Revestimiento de Carretera Chinandega - Empalme Villanueva	8,712,801.00	0.00	8,712,801.00	8,712,801.00	0.00
Revestimiento de Carretera Tipitapa - Punta de Plancha	6,423,475.45	0.00	5,219,224.92	5,219,224.92	1,204,250.53
Revestimiento de Carretera Km. 14.5 Carretera Masaya - Veracruz	1,742,560.00	0.00	1,742,560.00	1,742,560.00	0.00
Rehabilitación del Camino El Aceituno - Achuapa - puente La Guaruma	5,893,872.00	0.00	5,893,872.00	5,893,872.00	0.00
Rehabilitación del Camino El Sauce - Las Garzas (Limite Deptal.)	6,214,825.42	0.00	6,423,605.23	6,423,605.23	-208,779.81
Rehabilitación del Camino Empalme El Tránsito - El Tránsito	1,645,657.13	0.00	1,645,657.13	1,645,657.13	0.00
Rehabilitación del Camino La California - San Diego	3,693,586.00	0.00	3,693,586.00	3,693,586.00	0.00
Rehabilitación del Camino Granada - El Paso - Malacatoya	8,002,770.00	0.00	3,572,046.63	3,572,046.63	4,430,723.37
Rehabilitación del Camino Rivas - Veracruz - Río Grande	4,924,781.00	0.00	4,924,781.00	4,924,781.00	0.00
Mejoras en la Carretera Siuna - Waslala	9,505,082.40	0.00	11,460,046.00	11,460,046.00	-1,954,963.60
Rehabilitación del Camino La Sirena - El Regadio	2,000,000.00	0.00	2,000,000.00	2,000,000.00	0.00
Rehabilitación del Camino Malacatoya - Tepalón	4,145,979.00	0.00	4,145,979.00	4,145,979.00	0.00
Rehabilitación del Camino Estelí - Miraflores	3,371,226.00	0.00	3,371,226.00	3,371,226.00	0.00
Rehabilitación del Camino Pantasma - Empalme Maleconcito	5,893,499.00	0.00	4,128,965.78	4,128,965.78	1,764,533.22
Rehabilitación del Camino Río Blanco - Bocana de Paiwas	4,192,913.80	0.00	3,693,709.00	3,693,709.00	499,204.80
Mejoramiento de la Carretera Panamericana Norte: tramo Lim. Dptal. Managua/Matagalpa Km 65.40 - Km 88.4	11,925,831.00	0.00	11,925,831.00	11,925,831.00	0.00
Rehabilitación Puente El Coyolar (Estelí - San Juan de Limay)	744,633.15	0.00	900,000.00	900,000.00	-155,366.85
Rehabilitación Puente Centro Destiladero (Entrada Las Mejoras - Chichigalpa)	450,000.00	0.00	450,000.00	450,000.00	0.00
Revestimiento de Carreteras Las Conchitas - San Rafael del Sur - Pochomil	18,664,820.83	0.00	18,664,820.83	18,664,820.83	0.00
Revestimiento de Carretera Esquipulas - Country Club	0.00	0.00	0.00	0.00	0.00
Rehabilitación del Camino Pueblo Nuevo - San Juan de Limay	7,850,204.80	0.00	7,850,204.80	7,850,204.80	0.00
Rehabilitación del Camino La Calamidad - La Embajada - Villa Siquia	10,672,482.00	0.00	7,501,734.87	7,501,734.87	3,170,747.13
Rehabilitación del Camino San Juan de Río Coco - Las Cruces	3,933,097.00	0.00	3,933,097.00	3,933,097.00	0.00
Rehabilitación del Camino Nuevo León - Providencia - Puerto Príncipe	10,490,920.79	0.00	10,860,463.00	10,860,463.00	-369,542.21
Otros Proyectos de Revestimiento de Carreteras	2,714,143.59	0.00	0.00	0.00	2,714,143.59

FILTRADO POR :

PARAMETROS ESPECIALES: Mes Inicial (MM)=1 / Mes Final (MM)=9 / Programa Especifico=6

PRODUCCION 2012

## Cuadro No. 20

SUBSISTEMA : SIEP  
 APLICACION : SIEP  
 ENTIDAD : DGP  
 USUARIO : DGP027

PRODUCCION 2012  
 MINISTERIO DE HACIENDA Y CREDITO PUBLICO  
 PROGRAMAS ESPECIFICOS  
 ESTRATEGIA REDUCCION DE LA POBREZA (RECLASIFICACION ERCEP)

PAGINA: 8 de 43  
 FECHA: 07/10/2012  
 HORA: 11:28:12 AM  
 REPORTE: PRPSIEP125A

ACTUALIZADO Y DEVENGADO (CORDOBAS)  
 DE: ENERO A: SEPTIEMBRE

INSTITUCION	PRESUPUESTO ACTUALIZADO	DEVENGADO			SALDO POR DEVENGAR
		CORRIENTE	CAPITAL	TOTAL	
<b>MINISTERIO DE TRANSPORTE E INFRAESTRUCTURA</b>					
<b>CONSERVACIÓN DE LA RED VIAL</b>					
Mejoramiento de la Carretera Boaco - Muy Muy - Río Blanco	25,000,000.00	0.00	0.00	0.00	25,000,000.00
Mejoras en la Carretera Rosita - Bonanza	9,510,437.86	0.00	9,932,040.00	9,932,040.00	-421,602.14
Mejoras en la Carreteras Puente Banacruz - Puerto Cabezas	15,787,203.36	0.00	15,787,203.36	15,787,203.36	0.00
Reemplazo Puente Tazawala, por caja puente de dos claros	6,265,507.18	0.00	6,265,507.18	6,265,507.18	0.00
Rehabilitación Puente El Cuadro N° 1 (Empalme Mina El Limón - Mayocunda)	900,000.00	0.00	900,000.00	900,000.00	0.00
Reemplazo Puente El Tamarindo (El Tamarindo - Las Mojarras)	14,765,662.12	0.00	14,765,662.12	14,765,662.12	0.00
Rehabilitación Puente San Ramón (El Sauce - Achuapa)	702,970.30	0.00	525,577.42	525,577.42	177,392.88
Rehabilitación Puente La Tranquera (Pueblo Nuevo - Empalme La Tranquera)	2,188,057.00	0.00	2,188,057.00	2,188,057.00	0.00
Administración y Supervisión Rehabilitación de Caminos Intermunicipales	3,014,804.00	0.00	2,355,476.79	2,355,476.79	659,327.21
Revestimiento de Carretera Nejapa - Santa Rita	8,877,034.09	0.00	8,877,034.09	8,877,034.09	0.00
Rehabilitación del Camino Villa Sandino - Los Mollejones	1,426,386.24	0.00	1,426,386.24	1,426,386.24	0.00
Rehabilitación del Camino Sub Estación - San Dionisio	640,290.00	0.00	640,289.11	640,289.11	0.89
Rehabilitación del Camino Nueva Guinea - La Fonseca	7,602,324.00	0.00	7,602,324.00	7,602,324.00	0.00
Mejoramiento del Camino Río Blanco - Wana Wana - Ubu Norte - San Pedro del Norte	5,250,000.00	0.00	1,559,405.94	1,559,405.94	3,690,594.06
Rehabilitación Puente La Guayaba (San Sebastián de Yalí - Valle el Tule)	151,500.00	0.00	151,500.00	151,500.00	0.00
Rehabilitación Puente Los Encuentros (Los Encuentros - La Brejera)	0.00	0.00	0.00	0.00	0.00
Rehabilitación Puente Metálico Labú (Siuna - Waslala)	548,863.05	0.00	548,863.05	548,863.05	0.00
Construcción de cunetas en el tramo Pueblo Nuevo - Cuyalí - Las Cruces	2,427,431.51	0.00	2,427,431.51	2,427,431.51	0.00
Construcción de Puente El Paso de Panaloya (El Paso - Malacatoya)	10,000,000.00	0.00	0.00	0.00	10,000,000.00
Rehabilitación Puente Bailey Pasle (Las Calabazas - Ciudad Darío)	1,000,000.00	0.00	1,000,000.00	1,000,000.00	0.00
Rehabilitación Puente Willilca (La Sirena - San Juan de Limay)	656,500.00	0.00	656,500.00	656,500.00	0.00
Rehabilitación Puente San Francisco (Empalme Boaco - San Lorenzo)	1,251,136.95	0.00	1,251,136.95	1,251,136.95	0.00
Rehabilitación Puente Bailey Lukus (Siuna - Rosita)	272,700.00	0.00	272,700.00	272,700.00	0.00
Administración y Supervisión Reparación de Caminos de la Red Vial Nacional	1,584,531.00	0.00	1,315,090.13	1,315,090.13	269,440.87
Otros Proyectos de Rehabilitación de Caminos Intermunicipales	6,216,900.32	0.00	3,169,747.13	3,169,747.13	3,047,153.19
Revestimiento de Carretera Jinotega - Miralagos	3,383,089.00	0.00	3,383,089.00	3,383,089.00	0.00
Señalización Vial	2,000,000.00	0.00	0.00	0.00	2,000,000.00
Rehabilitación del Camino San Juan de Limay - San Francisco del Norte	4,035,505.99	0.00	4,035,505.99	4,035,505.99	0.00
Rehabilitación del Camino El Sauce - El Aceituno	5,893,871.99	0.00	5,893,871.99	5,893,871.99	0.00
Rehabilitación del Camino León (Instituto La Salle) - Comunidad Troilo	3,077,988.00	0.00	3,077,988.00	3,077,988.00	0.00
Rehabilitación del Camino Rivas - La Chocolata - San Juan del Sur	4,294,348.62	0.00	4,924,781.00	4,924,781.00	-630,432.38
Rehabilitación del Camino Tola - Las Salinas	5,893,872.00	0.00	5,893,872.00	5,893,872.00	0.00
Revestimiento de Carretera Pájaro Negro - El Almendro - El Triunfo	5,800,000.00	0.00	5,800,000.00	5,800,000.00	0.00
Rehabilitación del Camino Palacaguina - Telpaneca	600,000.00	0.00	600,000.00	600,000.00	0.00
Rehabilitación del Camino Empalme Cosiguina - Mechapa	3,468,181.83	0.00	1,030,153.02	1,030,153.02	2,438,028.81
Rehabilitación del Camino Ingenio Victoria de Julio - Malacatoya	2,946,936.00	0.00	2,946,936.00	2,946,936.00	0.00
Rehabilitación del Camino La Subasta - Camoapa	3,000,000.00	0.00	3,000,000.00	3,000,000.00	0.00
Rehabilitación del Camino El Portón - La Bodega	3,735,019.00	0.00	3,735,019.00	3,735,019.00	0.00
Mejoras en la Carretera Río Blanco - Puente Banacruz	12,430,414.30	0.00	13,267,179.12	13,267,179.12	-836,764.82
Mantenimiento Rutinario Fomav (Microempresas)	6,584,095.00	0.00	0.00	0.00	6,584,095.00
Rehabilitación Puente El Guarumo (Chinandega - Guasáule)	1,400,000.00	0.00	1,400,000.00	1,400,000.00	0.00
Rehabilitación Puente Metálico Tadzna (Siuna - Waslala)	2,701,647.14	0.00	2,701,647.14	2,701,647.14	0.00
Obras de Drenaje Puente San José (Dos Montes - El Sauce)	580,463.25	0.00	580,463.25	580,463.25	0.00
Construcción de cunetas en el tramo Pueblo Nuevo ¿ Cuyalí - Abisinia	3,230,884.38	0.00	3,230,884.38	3,230,884.38	0.00
Obras de Drenaje Puente Vado Bopal (San Dionisio - Esquipulas)	1,873,682.37	0.00	1,873,682.37	1,873,682.37	0.00
Instalación de alcantarillas en el tramo Empalme Papaturo - Santa Lucía	1,072,926.76	0.00	1,072,926.76	1,072,926.76	0.00
Revestimiento de Carretera Santa Rita - Empalme Puerto Sandino	3,098,961.00	0.00	3,098,961.00	3,098,961.00	0.00
Revestimiento de Carretera Acceso a Potosí, km 103 c. panamericana	1,742,560.00	0.00	1,742,560.00	1,742,560.00	0.00
Rehabilitación del Camino Murra - El Rosario	5,618,710.00	0.00	5,618,710.00	5,618,710.00	0.00
Rehabilitación del Camino Somoto - Guasuyuca	3,371,226.00	0.00	3,371,226.00	3,371,226.00	0.00
Rehabilitación Puente Bailey Likus (Puerto Cabezas - Waspan)	966,927.73	0.00	469,650.00	469,650.00	497,277.73
Construcción de cunetas en el tramo Empalme San Francisco - Santa Emilia - La Dalia	2,000,000.00	0.00	1,508,911.20	1,508,911.20	491,088.80

FILTRADO POR :

PARAMETROS ESPECIALES: Mes Inicial (MM)=1 / Mes Final (MM)=9 / Programa Especifico=6

PRODUCCION 2012



SUBSISTEMA : SIEP  
 APLICACION : SIEP  
 ENTIDAD : DGP  
 USUARIO : DGP027

PRODUCCION 2012  
 MINISTERIO DE HACIENDA Y CREDITO PUBLICO  
 PROGRAMAS ESPECIFICOS  
 ESTRATEGIA REDUCCION DE LA POBREZA (RECLASIFICACION ERCEP)

PAGINA: 9 de 43  
 FECHA: 07/10/2012  
 HORA: 11:28:12 AM  
 REPORTE: PRPSIEP125A

ACTUALIZADO Y DEVENGADO (CORDOBAS)  
 DE: ENERO A: SEPTIEMBRE

INSTITUCION	PRESUPUESTO ACTUALIZADO	DEVENGADO			SALDO POR DEVENGAR
		CORRIENTE	CAPITAL	TOTAL	
<b>MINISTERIO DE TRANSPORTE E INFRAESTRUCTURA</b>					
<b>CONSERVACIÓN DE LA RED VIAL</b>					
Rehabilitación Puente Bailey El Cuá (Pantasma - Empalme Maleconcito)	1,600,000.00	0.00	1,600,000.00	1,600,000.00	0.00
Rehabilitación Puente Sisle (San Gabriel - Las Cruces)	200,000.00	0.00	200,000.00	200,000.00	0.00
Rehabilitación Puente El Bosque (Empalme Mina El Limón - Mina El Limón)	220,000.00	0.00	220,000.00	220,000.00	0.00
Construcción de cunetas en el tramo La Subasta - Camoapa	1,393,206.73	0.00	1,393,206.73	1,393,206.73	0.00
Reemplazo Puente Arenaloso No. 2, por caja puente de dos claros	1,684,252.64	0.00	1,684,276.48	1,684,276.48	-23.84
Rehabilitación del Camino El Papayal - Malacatoya	4,802,167.00	0.00	4,802,167.00	4,802,167.00	0.00
Rehabilitación del Camino Empalme La Mora - Waslala	10,321,088.53	0.00	9,055,783.96	9,055,783.96	1,265,304.57
Rehabilitación del Camino Colon - Papaturro	1,623,092.64	0.00	1,623,092.64	1,623,092.64	0.00
Rehabilitación del Camino Samaria - Salamina	4,715,097.00	0.00	4,715,097.00	4,715,097.00	0.00
Rehabilitación del Camino Empalme Cosiguina - Potosí	5,260,581.21	0.00	5,260,581.21	5,260,581.21	0.00
Rehabilitación del Camino Somoto - Icaupe	3,371,226.00	0.00	3,371,226.00	3,371,226.00	0.00
Revestimiento de Carretera Acceso a Esquipulas Carretera Masaya	1,333,056.96	0.00	1,333,056.00	1,333,056.00	0.96
Instalación de alcantarillas en el tramo Juigalpa - Puerto Díaz	491,211.90	0.00	491,211.90	491,211.90	0.00
Obras de Drenaje Puente Vado La Laguna (La Trinidad - Sacacli)	298,962.50	0.00	298,962.50	298,962.50	0.00
Instalación de alcantarillas en el tramo Esquipulas - Muy Muy	1,126,317.63	0.00	1,126,317.63	1,126,317.63	0.00
Obras de Drenaje Puente Vado Telpaneca (Telpaneca, San Juan de río Coco)	2,309,922.16	0.00	2,309,922.16	2,309,922.16	0.00
Reemplazo Puente San Patricio (Tecolostote - Juigalpa)	4,000,000.00	0.00	4,000,000.00	4,000,000.00	0.00
Obras de Drenaje: Instalación de alcantarilla San Francisco - San Ramón Matagalpa	2,457,821.78	0.00	730,046.07	730,046.07	1,727,775.71
Rehabilitación del Camino La Azucena - Boca de Sábalo	10,458,192.63	0.00	10,458,192.63	10,458,192.63	0.00
Rehabilitación del Camino Cinco Pinos - San Francisco del Norte	2,172,260.87	0.00	1,880,000.00	1,880,000.00	292,260.87
Revestimiento de Carretera Acceso a Jinotega	1,897,287.50	0.00	1,897,287.50	1,897,287.50	0.00
Rehabilitación del Camino Juigalpa - Puerto Díaz	4,268,593.00	0.00	4,268,593.00	4,268,593.00	0.00
Rehabilitación del Camino Santo Domingo - Los Chinamos - El Ayote	8,537,186.00	0.00	8,537,186.00	8,537,186.00	0.00
Rehabilitación del Camino Somotillo - San Miguelito - Rodeo Grande	4,143,216.95	0.00	3,525,902.23	3,525,902.23	617,314.72
Rehabilitación del Camino San Juan de Limay - Achuapa	4,013,628.17	0.00	4,013,628.17	4,013,628.17	0.00
Revestimiento de Carretera El Crucero - Las Nubes	962,812.59	0.00	962,812.59	962,812.59	0.00
Rehabilitación del Camino Villa Sandino - La Campana	1,949,394.52	0.00	2,484,408.54	2,484,408.54	-535,014.02
Rehabilitación del Camino Estelí - El Aceituno	7,801,654.02	0.00	7,801,654.02	7,801,654.02	0.00
Rehabilitación del Camino Empalme La Mora - El Cuá - Bocay	4,748,054.37	0.00	1,986,153.25	1,986,153.25	2,761,901.12
Drenaje de Carreteras	2,518,908.11	0.00	70,630.09	70,630.09	2,448,278.02
Reparación de Caminos de la Red Vial Nacional	36,375,774.00	0.00	33,281,785.57	33,281,785.57	3,093,988.43
Revestimiento de Carretera El Chorro - El Sauce	9,011,297.00	0.00	9,011,297.00	9,011,297.00	0.00
Rehabilitación del Camino San José de Bocay - Ayapal	7,915,091.00	0.00	7,915,091.00	7,915,091.00	0.00
Otros Proyectos de Mejoras en la Carretera Río Blanco - Puerto Cabezas	10,772,728.08	0.00	4,571,508.71	4,571,508.71	6,201,219.37
Rehabilitación del Camino San Ramón - Puente La Lima	1,540,273.70	0.00	320,198.02	320,198.02	1,220,075.68
Mejoramiento de la Carretera Panamericana Norte: tramo Km 88.4 - Km 112.4	40,129,641.00	0.00	40,129,641.00	40,129,641.00	0.00
Rehabilitación Puente La Perla (Achuapa - Villanueva)	5,500,000.00	0.00	5,500,000.00	5,500,000.00	0.00
Rehabilitación Puente Bailey Mongallo (Siuna - Empalme Alamikamba)	330,000.00	0.00	330,000.00	330,000.00	0.00
Obras de Drenaje Caja Puente La Venada (Chinandega - Villanueva)	2,753,675.50	0.00	2,753,675.50	2,753,675.50	0.00
Instalación de alcantarillas en el tramo Empalme San Lorenzo - San Lorenzo	1,435,861.34	0.00	1,435,861.34	1,435,861.34	0.00
Rehabilitación Puente Sacramento (La Porrta - Sacramento)	960,000.00	0.00	960,000.00	960,000.00	0.00
Rehabilitación Puentes de Acero y Concreto: Puente Wani (Siuna - Waslala)	12,375,687.82	0.00	12,568,209.78	12,568,209.78	-192,521.96
Rehabilitación Puente El Cuadro N° 2 (Empalme Mina El Limón - Mayocunda)	1,300,000.00	0.00	1,300,000.00	1,300,000.00	0.00
Revestimiento de Carretera Ciudad Dario - Las Calabazas	3,997,821.99	0.00	3,997,821.99	3,997,821.99	0.00
Rehabilitación del Camino Las Nubes - San Antonio Sur	2,440,820.00	0.00	2,440,820.00	2,440,820.00	0.00
Rehabilitación del Camino Masatepe - San José - Monte Redondo	1,657,286.92	0.00	2,357,549.00	2,357,549.00	-700,262.08
Rehabilitación del Camino Masatepe - Mirazul del Llano - Jinotepe	3,647,198.08	0.00	2,946,936.00	2,946,936.00	700,262.08
Rehabilitación del Camino El Coyolar - Caña de Castilla	2,357,549.00	0.00	1,513,000.22	1,513,000.22	844,548.78
Rehabilitación Puente Paso Hondo (Pueblo Nuevo - San Juan de Limay)	658,122.00	0.00	658,122.00	658,122.00	0.00
Rehabilitación del Camino Cuyalí - Abisinia	8,227,356.13	0.00	8,227,356.13	8,227,356.13	0.00
Rehabilitación del Camino Colonia Río Rama - Salto Grande	4,000,000.00	0.00	4,000,000.00	4,000,000.00	0.00
Rehabilitación del Camino El Rama - Kukra Hill	8,688,371.00	0.00	8,688,371.00	8,688,371.00	0.00
Rehabilitación del Camino Empalme Maleconcito - Wiwilí	3,693,709.00	0.00	3,693,709.00	3,693,709.00	0.00

FILTRADO POR :

PARAMETROS ESPECIALES: Mes Inicial (MM)=1 / Mes Final (MM)=9 / Programa Especifico=6

PRODUCCION 2012

## Cuadro No. 20

SUBSISTEMA : SIEP  
 APLICACION : SIEP  
 ENTIDAD : DGP  
 USUARIO : DGP027

PRODUCCION 2012  
 MINISTERIO DE HACIENDA Y CREDITO PUBLICO  
 PROGRAMAS ESPECIFICOS  
 ESTRATEGIA REDUCCION DE LA POBREZA (RECLASIFICACION ERCEP)

PAGINA: 10 de 43  
 FECHA: 07/10/2012  
 HORA: 11:28:12 AM  
 REPORTE: PRPSIEP125A

ACTUALIZADO Y DEVENGADO (CORDOBAS)  
 DE: ENERO A: SEPTIEMBRE

INSTITUCION	PRESUPUESTO ACTUALIZADO	DEVENGADO			SALDO POR DEVENGAR
		CORRIENTE	CAPITAL	TOTAL	
<b>MINISTERIO DE TRANSPORTE E INFRAESTRUCTURA</b>					
<b>CONSERVACIÓN DE LA RED VIAL</b>					
Rehabilitación del Camino Pueblo Nuevo - Empalme Las Cruces	4,987,981.33	0.00	4,987,981.33	4,987,981.33	0.00
Mejoras en la Carretera Empalme Alamikamba - Alamikamba	6,155,836.64	0.00	6,155,836.64	6,155,836.64	0.00
Reemplazo Puente Tipispan No. 1, por caja puente de tres claros	2,507,415.99	0.00	2,399,188.15	2,399,188.15	108,227.84
Reemplazo Puente Bellorín, por caja puente de dos claros	2,403,587.96	0.00	1,587,941.52	1,587,941.52	815,646.44
Mejoras en la Carreteras Empalme - Waspan - Waspan	4,512,815.59	0.00	4,512,814.61	4,512,814.61	0.98
Rehabilitación Puente de Oro N° 1 (Empalme Mina El Limón - Mina El Limón)	850,000.00	0.00	850,000.00	850,000.00	0.00
Reemplazo Puente Los Cerritos (Larreynaga - Los Cerritos)	1,827,722.77	0.00	1,827,722.77	1,827,722.77	0.00
Obras de Drenaje Puente Vado El Mosquito (San Juan de Limay - San Francisco del Norte)	391,094.05	0.00	391,094.05	391,094.05	0.00
Rehabilitación Puente Bailey Nahualapa (Tola - Las Salinas)	950,000.00	0.00	950,000.00	950,000.00	0.00
	<b>6,753,492,502.43</b>	<b>4,514,152,605.19</b>	<b>167,622,556.47</b>	<b>4,681,775,161.66</b>	<b>2,071,717,340.77</b>
<b>MINISTERIO DE SALUD</b>					
<b>ACTIVIDADES CENTRALES</b>	<b>339,586,298.94</b>	<b>156,013,076.57</b>	<b>4,895,086.45</b>	<b>160,908,163.02</b>	<b>178,678,135.92</b>
Regulación para la Salud	12,885,275.79	8,816,502.88	5,051.56	8,821,554.44	4,063,721.35
Extensión y Calidad de la Atención	26,566,585.62	17,642,794.43	0.00	17,642,794.43	8,923,791.19
Encuesta Nicaragüense de Demografía en Salud (ENDESA) 2011-2012	19,086,524.00	6,476,705.37	780,885.64	7,257,591.01	11,828,932.99
Docencia e Investigación	5,786,832.58	2,208,984.05	0.00	2,208,984.05	3,577,848.53
Programa de Cooperación Técnica y Financiera	94,750,076.72	20,153,957.96	463,677.77	20,617,635.73	74,132,440.99
Centro de Diagnóstico Nacional	43,176,136.18	32,336,580.71	0.00	32,336,580.71	10,839,555.47
Coordinación Intra y Extra Sectorial	53,609,899.75	28,014,498.15	30,318.46	28,044,816.61	25,565,083.14
Fortalecimiento Institucional	83,724,968.30	40,363,053.02	3,615,153.02	43,978,206.04	39,746,762.26
<b>PROYECTOS CENTRALES</b>	<b>21,148,500.00</b>	<b>0.00</b>	<b>14,357,462.68</b>	<b>14,357,462.68</b>	<b>6,791,037.32</b>
Rehabilitación del Laboratorio de Alimentos del Centro Nacional de Diagnóstico y Referencia	21,148,500.00	0.00	14,357,462.68	14,357,462.68	6,791,037.32
<b>ACTIVIDADES SEDES LOCALES</b>	<b>381,143,051.27</b>	<b>195,978,341.33</b>	<b>1,792,334.61</b>	<b>197,770,675.94</b>	<b>183,372,375.33</b>
Programa de Cooperación Técnica y Financiera	78,410,224.07	21,129,929.29	0.00	21,129,929.29	57,280,294.78
Supervisión Construcción de Viviendas para Personal de Salud	270,000.00	0.00	0.00	0.00	270,000.00
Supervisión Construcción Sede SILAIS	120,000.00	0.00	0.00	0.00	120,000.00
Construcción de Viviendas para Personal de Salud en el Municipio de Prinzapolka, RAAN	2,800,000.00	0.00	0.00	0.00	2,800,000.00
Dirección y Coordinación Técnica Local	293,908,407.30	174,755,223.75	788,505.26	175,543,729.01	118,364,678.29
Centros Formadores del Personal de Salud	834,419.90	93,188.29	199,680.00	292,868.29	541,551.61
Construcción de Viviendas para Personal de Salud en el Municipio de Mulukukú, RAAN	2,800,000.00	0.00	0.00	0.00	2,800,000.00
Construcción de Bodega de Almacenamiento de Insumos Médicos y No Médicos de la Sede SILAIS RAAN	2,000,000.00	0.00	804,149.35	804,149.35	1,195,850.65
<b>PROMOCIÓN DE LA SALUD Y PREVENCIÓN DE ENFERMEDADES</b>	<b>128,468,528.15</b>	<b>86,214,462.19</b>	<b>617,134.30</b>	<b>86,831,596.49</b>	<b>41,636,931.66</b>
Gestión de la Red Comunitaria	1,111,872.77	193,638.76	0.00	193,638.76	918,234.01
Jornadas del Poder Ciudadano en Salud	88,461,805.27	55,645,493.58	0.00	55,645,493.58	32,816,311.69
Control y Vigilancia de Enfermedades Transmitidas por Vectores, Agua, Alimentos y Desechos	30,329,911.33	25,223,327.75	0.00	25,223,327.75	5,106,583.58
Campañas de Promoción y Educación en Salud	8,564,938.78	5,152,002.10	617,134.30	5,769,136.40	2,795,802.38
<b>ATENCIÓN INTEGRAL EN EL PRIMER NIVEL DE ATENCIÓN</b>	<b>2,574,715,765.91</b>	<b>1,718,207,514.65</b>	<b>96,639,285.18</b>	<b>1,814,846,799.83</b>	<b>759,868,966.08</b>
Rehabilitación del Sistema Hidrosanitario del Centro de Salud Atlagracia, Ometepe-Rivas	3,326,700.00	0.00	0.00	0.00	3,326,700.00
Estudios y Diseños para Rehabilitación de Centros de Salud	463,680.00	0.00	0.00	0.00	463,680.00
Supervisión Construcción Centros de Salud	657,500.00	0.00	90,000.00	90,000.00	567,500.00
Construcción de Casa Materna en el Municipio de Yalí, Jinotega	4,230,000.00	0.00	0.00	0.00	4,230,000.00
Atención a la Morbilidad Ambulatoria	38,447,054.74	29,241,064.91	0.00	29,241,064.91	9,205,989.83
Supervisión Rehabilitación de Centros de Salud	423,750.00	0.00	36,000.00	36,000.00	387,750.00
Construcción de Casa Materna en la Comunidad El Naranjo en el Municipio de Waslala	4,500,000.00	0.00	0.00	0.00	4,500,000.00
Estudios y Diseños Construcción Hospitales Primarios	2,117,550.00	0.00	0.00	0.00	2,117,550.00
Reemplazo del Centro de Salud del Municipio de San Carlos, Río San Juan	16,206,585.00	0.00	8,805,004.86	8,805,004.86	7,401,580.14
Construcción del Centro de Salud La Libertad en el Municipio de la Libertad, Chontales	11,541,312.00	0.00	7,309,220.36	7,309,220.36	4,232,091.64
Rehabilitación de Techo del Hospital Primario de Jalapa	3,207,628.42	0.00	3,207,628.01	3,207,628.01	0.41

FILTRADO POR :

PARAMETROS ESPECIALES: Mes Inicial (MM)=1 / Mes Final (MM)=9 / Programa Especifico=6

PRODUCCION 2012

## Cuadro No. 20

SUBSISTEMA : SIEP  
 APLICACION : SIEP  
 ENTIDAD : DGP  
 USUARIO : DGP027

PRODUCCION 2012  
 MINISTERIO DE HACIENDA Y CREDITO PUBLICO  
 PROGRAMAS ESPECIFICOS  
 ESTRATEGIA REDUCCION DE LA POBREZA (RECLASIFICACION ERCEP)

PAGINA: 11 de 43  
 FECHA: 07/10/2012  
 HORA: 11:28:12 AM  
 REPORTE: PRPSIEP125A

ACTUALIZADO Y DEVENGADO (CORDOBAS)  
 DE: ENERO A: SEPTIEMBRE

INSTITUCION	PRESUPUESTO ACTUALIZADO	DEVENGADO			SALDO POR DEVENGAR
		CORRIENTE	CAPITAL	TOTAL	
<b>MINISTERIO DE SALUD</b>					
<b>ATENCIÓN INTEGRAL EN EL PRIMER NIVEL DE ATENCIÓN</b>					
Reemplazo del Centro de Salud Familiar "Leonel Rugama", Estelí	7,510,987.00	0.00	7,510,985.54	7,510,985.54	1.46
Reemplazo del Centro de Salud Germán Pomares Ordoñez del Municipio de San Nicolás, Estelí	0.00	0.00	0.00	0.00	0.00
Reemplazo de Casa Materna de Puerto Cabezas, RAAN	4,230,000.00	0.00	0.00	0.00	4,230,000.00
Rehabilitación del Sistema Hidrosanitario del Centro Oftalmológico Sandino del Municipio de Bluefields	0.00	0.00	0.00	0.00	0.00
Sustitución del Techo del Centro de Salud José Rubí del Municipio de El Viejo, Chinandega	1,937,910.00	0.00	1,782,834.22	1,782,834.22	155,075.78
Construcción de Casa Materna en el Municipio de Cárdenas, Rivas	3,945,291.00	0.00	2,196,669.17	2,196,669.17	1,748,621.83
Rehabilitación del Sistema Hidrosanitario del Centro de Salud Familiar de Malpaisillo-León	1,641,250.00	0.00	0.00	0.00	1,641,250.00
Brigada Médica Cubana	40,072,798.00	28,002,574.60	177,487.93	28,180,062.53	11,892,735.47
Estudios y Diseños para Construcción de Centros de Salud	1,175,874.00	0.00	409,850.25	409,850.25	766,023.75
Construcción de Incinerador en el Hospital Primario de Jalapa	149,767.58	0.00	149,767.58	149,767.58	0.00
Servicios de Apoyo al Diagnóstico	32,484,538.35	30,711,213.19	0.00	30,711,213.19	1,773,325.16
Construcción del Centro de Salud en la comunidad Ayapal del Municipio de San José de Bocay, Jinotega	9,165,000.00	0.00	0.00	0.00	9,165,000.00
Extensión de Cobertura	161,674,770.00	52,534,553.71	0.00	52,534,553.71	109,140,216.29
Supervisión Rehabilitación de Hospitales Primarios	195,000.00	0.00	0.00	0.00	195,000.00
Supervisión Construcción Hospitales Primarios	131,250.00	0.00	0.00	0.00	131,250.00
Atención Dispensarizada a la Familia en la Comunidad	79,148,131.17	73,382,265.58	26,762.00	73,409,027.58	5,739,103.59
Sustitución de Incineradores en Centros de Salud	3,700,000.00	0.00	1,511,323.45	1,511,323.45	2,188,676.55
Equipamiento Médico para Hospitales Primarios	15,651,000.00	0.00	12,459,890.06	12,459,890.06	3,191,109.94
Rehabilitación del Sistema Hidrosanitario del Hospital Primario de Waspán	4,500,000.00	0.00	0.00	0.00	4,500,000.00
Equipamiento Médico para Puestos de Salud	9,207,119.00	0.00	0.00	0.00	9,207,119.00
Equipamiento Médico para Centros de Salud	8,246,358.00	0.00	0.00	0.00	8,246,358.00
Supervisión Construcción de Puestos de Salud	215,000.00	0.00	60,000.00	60,000.00	155,000.00
Reemplazo del Centro de Salud Familiar Leonel Rugama, Estelí- II Etapa	43,411,035.00	0.00	19,042,540.72	19,042,540.72	24,368,494.28
Construcción de Hospital Primario en el Municipio Chichigalpa, Chinandega	32,700,000.00	0.00	20,409,819.46	20,409,819.46	12,290,180.54
Reemplazo del Centro de Salud del Municipio de Santa Teresa, Carazo	13,336,502.00	0.00	8,571,787.62	8,571,787.62	4,764,714.38
Construcción de Puesto de Salud Nejapa, Municipio de Managua	1,709,562.00	0.00	1,705,988.81	1,705,988.81	3,573.19
Servicios de Hospitalización	216,741,725.47	214,327,656.18	0.00	214,327,656.18	2,414,069.29
Supervisión Construcción de Casas Maternas	570,000.00	0.00	90,000.00	90,000.00	480,000.00
Brigada Médica Especializada	4,750,000.00	2,613,326.88	0.00	2,613,326.88	2,136,673.12
Gestión Técnica Administrativa	1,784,993,137.18	1,287,394,859.60	1,085,725.14	1,288,480,584.74	496,512,552.44
Construcción del Puesto de Salud de la Comunidad Sofana en el Municipio de Waslala	1,400,000.00	0.00	0.00	0.00	1,400,000.00
Reemplazo del Sistema Hidrosanitario del Centro de Salud del Municipio El Cuá, Jinotega	5,000,000.00	0.00	0.00	0.00	5,000,000.00
<b>ATENCIÓN DE SALUD HOSPITALARIA</b>	<b>3,308,430,358.16</b>	<b>2,357,739,210.45</b>	<b>49,321,253.25</b>	<b>2,407,060,463.70</b>	<b>901,369,894.46</b>
Extensión de Cobertura	35,951,220.00	13,026,995.50	0.00	13,026,995.50	22,924,224.50
Equipamiento para el Área de Terapia Intensiva del Hospital Manuel de Jesús Rivera, La Mascota	5,425,575.00	0.00	0.00	0.00	5,425,575.00
Construcción de Banco de Leche Humana en Hospital Bertha Calderón del Municipio de Managua	1,411,180.00	0.00	1,217,967.73	1,217,967.73	193,212.27
Servicios de Emergencia	27,387,065.77	20,018,072.01	0.00	20,018,072.01	7,368,993.76
Servicios de Hospitalización Médicos y/o Quirúrgicos	577,604,884.84	511,518,118.35	542,876.62	512,060,994.97	65,543,889.87
Construcción del Muro de Contención de Hospital Manuel de Jesús Rivera, La Mascota	1,190,325.00	0.00	1,190,321.93	1,190,321.93	3.07
Construcción de Muro Perimetral del Hospital Humberto Alvarado del Municipio de Masaya	3,000,000.00	0.00	1,665,756.12	1,665,756.12	1,334,243.88
Reemplazo del Área de Emergencia del Hospital Juan Antonio Brenes del Municipio de Somoto	15,037,500.00	0.00	0.00	0.00	15,037,500.00
Supervisión Rehabilitación Hospital Juan Antonio Brenes de Somoto	112,500.00	0.00	0.00	0.00	112,500.00
Supervisión Rehabilitación de Hospitales	210,000.00	0.00	97,500.00	97,500.00	112,500.00
Construcción del Área de Cardiocirugía del Hospital Manuel de Jesús Rivera, La Mascota	24,682,869.00	0.00	21,717,784.37	21,717,784.37	2,965,084.63
Remodelación del Área de Neonatología del Hospital Manuel de Jesús Rivera, La Mascota	4,888,000.00	0.00	0.00	0.00	4,888,000.00
Supervisión Rehabilitación Hospital Luis Felipe Moncada	323,980.00	0.00	323,955.00	323,955.00	25.00
Servicios de Consulta Externa	31,420,971.91	27,059,536.43	0.00	27,059,536.43	4,361,435.48
Supervisión Rehabilitación Hospital Bertha Calderón - Managua	75,000.00	0.00	40,000.00	40,000.00	35,000.00

FILTRADO POR :

PARAMETROS ESPECIALES: Mes Inicial (MM)=1 / Mes Final (MM)=9 / Programa Especifico=6

PRODUCCION 2012

## Cuadro No. 20

SUBSISTEMA : SIEP  
 APLICACION : SIEP  
 ENTIDAD : DGP  
 USUARIO : DGP027

PRODUCCION 2012  
 MINISTERIO DE HACIENDA Y CREDITO PUBLICO  
 PROGRAMAS ESPECIFICOS  
 ESTRATEGIA REDUCCION DE LA POBREZA (RECLASIFICACION ERCEP)

PAGINA: 12 de 43  
 FECHA: 07/10/2012  
 HORA: 11:28:12 AM  
 REPORTE: PRPSIEP125A

ACTUALIZADO Y DEVENGADO (CORDOBAS)  
 DE: ENERO A: SEPTIEMBRE

INSTITUCION	PRESUPUESTO ACTUALIZADO	DEVENGADO			SALDO POR DEVENGAR
		CORRIENTE	CAPITAL	TOTAL	
<b>MINISTERIO DE SALUD</b>					
<b>ATENCIÓN DE SALUD HOSPITALARIA</b>					
Supervisión Rehabilitación Hospital Manuel de Jesús Rivera, La Mascota	300,000.00	0.00	300,000.00	300,000.00	0.00
Supervisión Rehabilitación del Hospital César Amador Molina de Matagalpa	135,000.00	0.00	0.00	0.00	135,000.00
Equipamiento para el Área de Nefrología del Hospital Manuel de Jesús Rivera, La Mascota	2,475,560.00	0.00	0.00	0.00	2,475,560.00
Gestión Técnica Administrativa Hospitalaria	2,404,134,641.25	1,754,864,977.06	1,262,579.14	1,756,127,556.20	648,007,085.05
Servicios de Apoyo al Diagnóstico	37,922,736.39	31,251,511.10	24,960.00	31,276,471.10	6,646,265.29
Construcción de Área de Imagenología del Hospital Manuel de Jesús Rivera, La Mascota	8,112,000.00	0.00	7,488,860.29	7,488,860.29	623,139.71
Mejoramiento del Área de Neonatología, Emergencias y Sistema Eléctrico del Hospital César Amador Molina	19,580,818.00	0.00	0.00	0.00	19,580,818.00
Rehabilitación de Emergencias, Laboratorio Clínico y Construcción de Consulta Externa, Hospital Luis Felipe Moncada de San Carlos	13,510,470.00	0.00	6,164,728.74	6,164,728.74	7,345,741.26
Construcción de Casa de Acompañante Hospital de Matagalpa	4,000,000.00	0.00	0.00	0.00	4,000,000.00
Sustitución de Cubierta de Techos del Hospital San Juan de Dios, Estelí	1,000,000.00	0.00	997,153.78	997,153.78	2,846.22
Adquisición de Equipamiento para el Área de Imagenología del Hospital Manuel de Jesús Rivera, La Mascota	5,752,000.00	0.00	0.00	0.00	5,752,000.00
Equipamiento para el Área de Neonatología del Hospital Manuel de Jesús Rivera, La Mascota	6,346,865.00	0.00	0.00	0.00	6,346,865.00
Rehabilitación de Tres Quirófanos del Hospital Manuel de Jesús Rivera, La Mascota	5,228,721.00	0.00	4,911,029.28	4,911,029.28	317,691.72
Adquisición e Instalación de Incinerador en el Hospital Santiago de Jinotepe	200,000.00	0.00	913,043.52	913,043.52	-713,043.52
Equipamiento Médico para Unidades de Salud de Segundo Nivel	68,710,475.00	0.00	0.00	0.00	68,710,475.00
Rehabilitación de Muro Perimetral del Hospital Santiago de Jinotepe	2,300,000.00	0.00	462,736.73	462,736.73	1,837,263.27
	<b>777,026.00</b>	<b>441,283.55</b>	<b>0.00</b>	<b>441,283.55</b>	<b>335,742.45</b>
<b>MINISTERIO DEL TRABAJO</b>					
<b>INSPECCIÓN DEL TRABAJO</b>					
Servicios de Control del Trabajo Infantil	777,026.00	441,283.55	0.00	441,283.55	335,742.45
	<b>777,026.00</b>	<b>441,283.55</b>	<b>0.00</b>	<b>441,283.55</b>	<b>335,742.45</b>
<b>MINISTERIO DEL AMBIENTE Y DE LOS RECURSOS NATURALES</b>					
<b>SERVICIOS DE PROTECCIÓN Y MEJORAMIENTO DE LA CALIDAD AMBIENTAL</b>					
Emitir instrumentos de regulación y control ambiental	7,114,387.46	4,227,212.22	0.00	4,227,212.22	2,887,175.24
Tamaño Mediano (MSP) para Manejo y Control de Contaminantes (COP)	1,500,000.00	940,586.65	0.00	940,586.65	559,413.35
<b>SERVICIOS DE CONSERVACIÓN, MANEJO Y NORMATIVACIÓN DE ÁREA PROTEGIDA</b>					
Reserva de la Biósfera Transfronteriza Corazón del Corredor Biológico (RBT)	36,704,034.75	15,534,202.45	17,819,360.16	33,353,562.61	3,350,472.14
Diseño de obras de infraestructura para la reducción de pérdidas por desastres naturales en Jinotepe	1,490,586.53	0.00	1,341,527.87	1,341,527.87	149,058.66
Promover la Conservación y el Manejo de la Biodiversidad y Áreas Protegidas	2,577,214.48	1,864,692.98	0.00	1,864,692.98	712,521.50
Construcción de Infraestructura de prevención y mitigación de desastres en las subcuencas del Río Viejo y Lago de Apanás (2415-BID-NI)	3,957,728.76	0.00	0.00	0.00	3,957,728.76
Proyecto Integral de Manejo de Cuencas Hidrográficas (PIMCHAS)	1,000,000.00	1,000,000.00	0.00	1,000,000.00	0.00
Administrar el Parque Nacional Volcán Masaya	7,457,802.52	4,413,737.75	0.00	4,413,737.75	3,044,064.77
Promover y conservar el Sistema Nacional de Áreas Protegidas (SINAP)	3,022,075.13	2,101,175.24	0.00	2,101,175.24	920,899.89
Promover el Manejo Integral de los Recursos Hídricos	876,554.00	592,982.43	0.00	592,982.43	283,571.57
Gobernabilidad de los Recursos Hídricos en la Sub Cuencas Río Ochomogo y Punta Gorda	7,601,459.00	2,502,987.83	0.00	2,502,987.83	5,098,471.17
Diseño de obras de prevención y mitigación de desastres por fenómenos en la Trinidad, San Isidro, Sébaco y Ciudad Dario	1,521,420.49	0.00	1,521,420.03	1,521,420.03	0.46
Administrar la Reserva de la Biósfera Bosawas	1,253,931.28	973,418.11	0.00	973,418.11	280,513.17
Supervisión de Obras de Construcción de Infraestructura de prevención y mitigación de desastres en las subcuencas del Río Viejo y Lago de Apanás (2415-BID-NI)	266,243.00	0.00	0.00	0.00	266,243.00
Proyecto Fortalecimiento y Sostenibilidad del Sistema de Área Protegidas (SINAP)	6,470,428.00	3,684,938.35	0.00	3,684,938.35	2,785,489.65
Diseño de Obras de Construcción de Infraestructura de prevención y mitigación de desastres en las subcuencas del Río Viejo y Lago de Apanás (2415-BID-NI)	997,415.67	0.00	996,225.96	996,225.96	1,189.71
Administrar la Reserva de la Biósfera del Suroeste de Nicaragua	496,161.66	271,099.03	0.00	271,099.03	225,062.63
Diseño de obras de prevención y mitigación de desastres por fenómenos naturales en la Concordia y San Rafael del Norte - Jinotepe	1,697,405.55	0.00	1,697,405.55	1,697,405.55	0.00
<b>IMPLEMENTACIÓN DE LA DESCONCENTRACIÓN EN LA GESTIÓN AMBIENTAL</b>					
Promoción a la Gestión Ambiental Desconcentrada	20,925,396.08	14,717,757.26	0.00	14,717,757.26	6,207,638.82
<b>SERVICIOS DE ADAPTACIÓN Y MITIGACIÓN AL CAMBIO CLIMÁTICO</b>					
Supervisión Construcc Sist. Comunal de Captación de Agua y de Riego en la Micro	476,500.00	0.00	0.00	0.00	476,500.00

FILTRADO POR :

PARAMETROS ESPECIALES: Mes Inicial (MM)=1 / Mes Final (MM)=9 / Programa Especifico=6

PRODUCCION 2012

## Cuadro No. 20

SUBSISTEMA : SIEP  
 APLICACION : SIEP  
 ENTIDAD : DGP  
 USUARIO : DGP027

PRODUCCION 2012  
 MINISTERIO DE HACIENDA Y CREDITO PUBLICO  
 PROGRAMAS ESPECIFICOS  
 ESTRATEGIA REDUCCION DE LA POBREZA (RECLASIFICACION ERCEP)

PAGINA: 13 de 43  
 FECHA: 07/10/2012  
 HORA: 11:28:12 AM  
 REPORTE: PRPSIEP125A

ACTUALIZADO Y DEVENGADO (CORDOBAS)  
 DE: ENERO A: SEPTIEMBRE

INSTITUCION	PRESUPUESTO ACTUALIZADO	DEVENGADO			SALDO POR DEVENGAR
		CORRIENTE	CAPITAL	TOTAL	
<b>MINISTERIO DEL AMBIENTE Y DE LOS RECURSOS NATURALES</b>					
<b>SERVICIOS DE ADAPTACIÓN Y MITIGACIÓN AL CAMBIO CLIMÁTICO</b>					
Cuenca Las Mercedes					
Construcción de Represas con Diques en los municipios de El Sauce,, Achuapa y Villanueva	1,500,000.00	0.00	0.00	0.00	1,500,000.00
Gestión Ambiental de Riesgos ante Desastres y Cambio Climático	30,234,524.00	12,461,985.70	959,278.00	13,421,263.70	16,813,260.30
Supervisión de Construcción de los Sistemas Comunales de captación de agua y de riego en la micro cuencas Las Mercedes y Salales del municipio El Sauce	0.00	0.00	0.00	0.00	0.00
Construcción de pozos cisterna en los municipios de El Sauce, Achuapa y Villanueva	800,000.00	0.00	0.00	0.00	800,000.00
Construcción de Laguneta en los municipios de El Sauce, Achuapa y Villanueva	1,500,000.00	0.00	0.00	0.00	1,500,000.00
Construcción de Sistema Comunal de Captación de agua y de riego en la micro cuenca de Salales del municipio El Sauce	2,000,000.00	0.00	0.00	0.00	2,000,000.00
Reducir los riesgos y vulnerabilidad ante inundaciones y sequias Río Estero Real	15,570,677.00	4,199,071.56	1,620,231.77	5,819,303.33	9,751,373.67
Construcción de Sistema Comunal de Captación de agua y de riego en la micro cuenca Las Mercedes del municipio El Sauce	2,000,000.00	0.00	788,764.90	788,764.90	1,211,235.10
Construcción del Sistema de Techo y sistema plástica para captación de agua en los municipios de El Sauce, Achuapa y Villanueva	1,500,000.00	0.00	0.00	0.00	1,500,000.00
Construcción de Zanjas revestido con polietileno en los municipios de El Sauce, Achuapa y Villanueva	600,400.00	0.00	0.00	0.00	600,400.00
Supervisión Construcc Sist Comunal de Captación de Agua y de Riego en la Micro Cuenca Salales	476,500.00	0.00	0.00	0.00	476,500.00
<b>MINISTERIO DE LA FAMILIA, ADOLESCENCIA Y NIÑEZ</b>	<b>516,045,578.19</b>	<b>298,197,179.10</b>	<b>32,156,293.65</b>	<b>330,353,472.75</b>	<b>185,692,105.44</b>
<b>ACTIVIDADES CENTRALES</b>	<b>38,334,459.16</b>	<b>21,546,581.29</b>	<b>0.00</b>	<b>21,546,581.29</b>	<b>16,787,877.87</b>
Servicios de Asesoría Legal	853,784.00	635,965.53	0.00	635,965.53	217,818.47
Servicios de Planificación, Monitoreo e Informática	1,592,720.12	1,290,782.19	0.00	1,290,782.19	301,937.93
Servicios Administrativos Financieros	35,887,955.04	19,619,833.57	0.00	19,619,833.57	16,268,121.47
<b>PROMOTORÍA SOLIDARIA</b>	<b>46,434,069.19</b>	<b>35,965,341.58</b>	<b>112,014.70</b>	<b>36,077,356.28</b>	<b>10,356,712.91</b>
Promoción y Prevención Solidaria a la Niñez y Familia	1,226,371.00	1,007,207.94	0.00	1,007,207.94	219,163.06
Dirección y Coordinación de Promotoría Solidaria	45,207,698.19	34,958,133.64	112,014.70	35,070,148.34	10,137,549.85
<b>PROMOCIÓN Y PREVENCIÓN DE VIOLACIÓN A LOS DERECHOS DEL NNA Y FA</b>	<b>391,432,405.84</b>	<b>232,030,016.20</b>	<b>6,050,278.95</b>	<b>238,080,295.15</b>	<b>153,352,110.69</b>
Construcción de Dos Centros Infantiles Comunitarios en Chinandega	2,663,302.00	0.00	0.00	0.00	2,663,302.00
Construcción de Un Centro Infantil Comunitario en Jinotega	1,331,651.00	0.00	713,641.45	713,641.45	618,009.55
Unidad Ejecutora para Construcción de Centros Infantiles Comunitarios	666,824.00	0.00	349,280.84	349,280.84	317,543.16
Construcción de Un Centro Infantil Comunitario en Masaya	1,344,351.00	0.00	1,077,942.27	1,077,942.27	266,408.73
Rehabilitación de Treinta CICOS y CBC Rurales en Puerto Cabeza	1,636,526.00	0.00	0.00	0.00	1,636,526.00
Equipamiento para Centros Infantiles Comunitarios (CICOS) Rurales	1,021,876.00	0.00	0.00	0.00	1,021,876.00
Rehabilitación de Dieciseis CICOS y CBC Rurales en León	872,813.00	0.00	0.00	0.00	872,813.00
Construcción de Tres Centros Infantiles Comunitarios en León	1,994,953.00	0.00	0.00	0.00	1,994,953.00
Rehabilitación de Un Centro Infantil Comunitario Urbano en Managua	158,000.00	0.00	0.00	0.00	158,000.00
Rehabilitación de Treinta y Cinco CICOS y CBC Rurales en Jinotega	1,909,279.00	0.00	0.00	0.00	1,909,279.00
Atender de Forma Integral a Menores de 6 Años en Zonas Urbanas	42,219,750.00	23,050,458.78	0.00	23,050,458.78	19,169,291.22
Rehabilitación de Delegación, Nueva Guinea	400,000.00	0.00	400,000.00	400,000.00	0.00
Construcción de Dos Centros Infantiles Comunitarios en Managua	1,650,602.00	0.00	0.00	0.00	1,650,602.00
Supervisión de Rehabilitación de Centros Infantiles Comunitarios (CICOS) Rurales	266,772.00	0.00	0.00	0.00	266,772.00
Dirección y Coordinación Promoción y Prevención de los Derechos del NNA	164,215,537.13	93,572,309.04	0.00	93,572,309.04	70,643,228.09
Brindar Servicios en Centros de Desarrollo Infantil (CDI) Subvencionados	38,000,376.45	32,245,691.21	0.00	32,245,691.21	5,754,685.24
Atender de Forma Integral a Menores de 6 Años en Zonas Rurales (PAININ FASE IV)	76,145,759.71	70,670,060.15	54,366.48	70,724,426.63	5,421,333.08
Rehabilitación de Treinta y Un CICOS y CBC Rurales en Nueva Segovia	1,691,077.00	0.00	0.00	0.00	1,691,077.00
Rehabilitación de Trece CICOS y CBC Rurales en Rivas	709,160.00	0.00	0.00	0.00	709,160.00
Construcción de Un Centro Infantil Comunitario en Granada	1,331,651.00	0.00	919,325.19	919,325.19	412,325.81
Equipamiento del Centro de Desarrollo Infantil Hugo Chávez - Managua	0.00	0.00	0.00	0.00	0.00
Supervisión de Construcción de Centros Infantiles Comunitarios (CICOS)	998,280.00	0.00	619,338.62	619,338.62	378,941.38
Rehabilitación de Treinta y Un CICOS y CBC Rurales en Chinandega	1,691,076.00	0.00	0.00	0.00	1,691,076.00
Rehabilitación del Centro de Desarrollo Infantil Hugo Chávez - Managua	0.00	0.00	0.00	0.00	0.00
Atención a Jóvenes en Embarazo Precoz	4,000,000.00	0.00	0.00	0.00	4,000,000.00
Gestionar y Apoyar la Obtención del Certificado de Nacimiento para los NNA	551,352.00	323,955.04	0.00	323,955.04	227,396.96
Equipamiento para Centros Infantiles Comunitarios (CICOS)	1,612,674.00	0.00	735,491.50	735,491.50	877,182.50

FILTRADO POR :

PARAMETROS ESPECIALES: Mes Inicial (MM)=1 / Mes Final (MM)=9 / Programa Especifico=6

PRODUCCION 2012

## Cuadro No. 20

SUBSISTEMA : SIEP  
 APLICACION : SIEP  
 ENTIDAD : DGP  
 USUARIO : DGP027

PRODUCCION 2012  
 MINISTERIO DE HACIENDA Y CREDITO PUBLICO  
 PROGRAMAS ESPECIFICOS  
 ESTRATEGIA REDUCCION DE LA POBREZA (RECLASIFICACION ERCEP)

PAGINA: 14 de 43  
 FECHA: 07/10/2012  
 HORA: 11:28:12 AM  
 REPORTE: PRPSIEP125A

ACTUALIZADO Y DEVENGADO (CORDOBAS)  
 DE: ENERO A: SEPTIEMBRE

INSTITUCION	PRESUPUESTO ACTUALIZADO	DEVENGADO			SALDO POR DEVENGAR
		CORRIENTE	CAPITAL	TOTAL	
<b>MINISTERIO DE LA FAMILIA, ADOLESCENCIA Y NIÑEZ</b>					
<b>PROMOCIÓN Y PREVENCIÓN DE VIOLACIÓN A LOS DERECHOS DEL NNA Y FA</b>					
Rehabilitación de Cincuenta y Dos CICOS y CBC Rurales en Matagalpa	2,836,644.00	0.00	0.00	0.00	2,836,644.00
Rehabilitación de Sesenta y Seis CICOS y CBC Rurales en Chontales	1,600,357.00	0.00	0.00	0.00	1,600,357.00
Construcción de Dos Centros Infantiles Comunitarios en el Municipio de El Viejo, Chinandega	1,663,306.00	0.00	0.00	0.00	1,663,306.00
Rehabilitación de Cinco CICOS y CBC Rurales en Esteli	272,755.00	0.00	0.00	0.00	272,755.00
Rehabilitación de Veintiun CICOS y CBC Rurales en Boaco	1,145,589.00	0.00	0.00	0.00	1,145,589.00
Brindar Servicios en Hogares Infantiles Comunitarios (HIC) Subvencionados	4,022,251.95	1,439,343.80	0.00	1,439,343.80	2,582,908.15
Integrar al Sistema Educativo a los NNA en Situación de Riesgo (De la Calle y Trabajadores)	15,134,435.56	7,403,570.25	0.00	7,403,570.25	7,730,865.31
Rehabilitación de Treinta y Seis CICOS y CBC Rurales en Managua	1,963,830.00	0.00	0.00	0.00	1,963,830.00
Unidad Ejecutora	142,930.00	0.00	127,770.57	127,770.57	15,159.43
Rehabilitación de Un Centro Infantil Comunitario Urbano en Esteli	658,000.00	0.00	0.00	0.00	658,000.00
Rehabilitación de Diecinueve CICOS y CBC Rurales en Río San Juan	1,036,467.00	0.00	0.00	0.00	1,036,467.00
Atención Integral a Menores de 06 Años (PAININ FASE III)	82,250.00	79,066.09	0.00	79,066.09	3,183.91
Construcción de Tres Centros Infantiles Comunitarios en Estelí	1,994,953.00	0.00	1,053,122.03	1,053,122.03	941,830.97
Construcción de Tres Centros Infantiles Comunitarios en Matagalpa	1,994,953.00	0.00	0.00	0.00	1,994,953.00
Atender de forma Integral a los Adultos Mayores en Centros Subvencionados	5,890,763.04	3,245,561.84	0.00	3,245,561.84	2,645,201.20
Rehabilitación de Treinta y Cinco CICOS y CBC Rurales en Madriz	1,909,279.00	0.00	0.00	0.00	1,909,279.00
<b>ATENCIÓN PARA LA RESTITUCIÓN DE DERECHOS DEL NNA Y FAMILIA</b>	<b>39,844,644.00</b>	<b>8,655,240.03</b>	<b>25,994,000.00</b>	<b>34,649,240.03</b>	<b>5,195,403.97</b>
Atención a Niños y Adolescentes Hogar Zacarías Guerra	31,660,000.00	5,366,000.00	25,994,000.00	31,360,000.00	300,000.00
Conciliar Relaciones Madre/Padre/Hijos, Guarda y Alimentos de los NNA	222,056.00	161,623.86	0.00	161,623.86	60,432.14
Brindar Servicios de Atención en Embarazo y Partos Múltiples	4,000,000.00	0.00	0.00	0.00	4,000,000.00
Brindar Servicios de Adopción de los NNA	1,860,453.00	1,306,355.27	0.00	1,306,355.27	554,097.73
Proteger y Atender a los NNA Víctimas de Trata, Explotación Sexual, Comercial o Repatriación	726,084.00	570,588.91	0.00	570,588.91	155,495.09
Dirección y Coordinación de Servicios de Restitución de Derechos de los NNA y Familia	1,376,051.00	1,250,671.99	0.00	1,250,671.99	125,379.01
<b>MINISTERIO DE ENERGÍA Y MINAS</b>	<b>584,641,717.00</b>	<b>798,878.46</b>	<b>167,019,345.25</b>	<b>167,818,223.71</b>	<b>416,823,493.29</b>
<b>ELECTRICIDAD Y RECURSOS RENOVABLES</b>	<b>584,641,717.00</b>	<b>798,878.46</b>	<b>167,019,345.25</b>	<b>167,818,223.71</b>	<b>416,823,493.29</b>
Construcción de sistema de distribución de energía eléctrica en El Papayal - Municipio Nindirí	8,565.31	0.00	8,565.31	8,565.31	0.00
Construcción del Sistema de Distribución de Energía Eléctrica Municipio San Pedro de Lóvago	559,429.00	0.00	0.00	0.00	559,429.00
Construcción de Sistema de Distribución de Energía Eléctrica Comunidad El Chaperno - Municipio Muy Muy	26,965.00	0.00	26,965.00	26,965.00	0.00
Construcción de Sistema de Distribución de Energía Eléctrica Comunidad Paso Real - Municipio Nandaimé	1,186,668.00	0.00	0.00	0.00	1,186,668.00
Construcción de Sistema de Distribución de Energía Eléctrica Comunidad Las Cañas- Municipio San Juan de Limay	521,830.00	0.00	0.00	0.00	521,830.00
Administración Componente V PNER	1,147,938.00	0.00	0.00	0.00	1,147,938.00
Construcción del Sistema de Distribución de Energía Eléctrica en Municipio Jalapa	5,290,436.00	0.00	0.00	0.00	5,290,436.00
Construcción de Sistema de Distribución de Energía Eléctrica Comunidad Cacerío San Miguelito - Municipio El Sauce	364,126.00	0.00	0.00	0.00	364,126.00
Construcción de Sistema de Distribución de Energía Eléctrica en Asentamiento Los Rieles de Villa Reconciliación - Municipio Managua	415,645.00	0.00	0.00	0.00	415,645.00
Construcción de Sistema de Distribución de Energía Eléctrica Comunidad Los Cerritos - Municipio Estelí	286,566.00	0.00	0.00	0.00	286,566.00
Construcción de Sistema de Distribución de Energía Eléctrica Comunidad Julio Buitrago - La Rinconada Municipio El Tuma La Dalia	533,626.00	0.00	0.00	0.00	533,626.00
Construcción de Sistema de Distribución de Energía Eléctrica Comunidad Plan Grande Sector No. 2-Municipio Quilalí	52,582.80	0.00	52,582.80	52,582.80	0.00
Construcción de Sistema de Distribución de Energía Eléctrica Comunidad Aguas Calientes Sector El Porvenir-Municipio Jalapa	27,962.30	0.00	27,962.30	27,962.30	0.00
Construcción del Sistema de Distribución de Energía Eléctrica en Municipio Diriamba	5,213,838.00	0.00	0.00	0.00	5,213,838.00
Construcción de Sistema de Distribución de Energía Eléctrica en Comunidad Casa Pintada Labu - Municipio Siuna	0.00	0.00	0.00	0.00	0.00
Construcción de Sistema de Distribución de Energía Eléctrica en Comunidad Arenaloso - Municipio Bonanza	0.00	0.00	0.00	0.00	0.00
Construcción de Sistema de Distribución de Energía Eléctrica en Comunidad Sector Rama - Municipio Corn Islands	0.00	0.00	0.00	0.00	0.00
Construcción de Sistema de Distribución de Energía Eléctrica en Comunidad El Canal	0.00	0.00	0.00	0.00	0.00

FILTRADO POR :

PARAMETROS ESPECIALES: Mes Inicial (MM)=1 / Mes Final (MM)=9 / Programa Especifico=6

PRODUCCION 2012

## Cuadro No. 20

SUBSISTEMA : SIEP  
 APLICACION : SIEP  
 ENTIDAD : DGP  
 USUARIO : DGP027

PRODUCCION 2012  
 MINISTERIO DE HACIENDA Y CREDITO PUBLICO  
 PROGRAMAS ESPECIFICOS  
 ESTRATEGIA REDUCCION DE LA POBREZA (RECLASIFICACION ERCEP)

PAGINA: 15 de 43  
 FECHA: 07/10/2012  
 HORA: 11:28:12 AM  
 REPORTE: PRPSIEP125A

ACTUALIZADO Y DEVENGADO (CORDOBAS)  
 DE: ENERO A: SEPTIEMBRE

INSTITUCION	PRESUPUESTO ACTUALIZADO	DEVENGADO			SALDO POR DEVENGAR
		CORRIENTE	CAPITAL	TOTAL	
<b>MINISTERIO DE ENERGÍA Y MINAS</b>					
<b>ELECTRICIDAD Y RECURSOS RENOVABLES</b>					
- Municipio Bluefields					
Construcción de Sistema de Distribución de Energía Eléctrica en Comunidad La Corteza Sector Bo. Tierra Prometida - Municipio Tisma	0.00	0.00	0.00	0.00	0.00
Construcción del Sistema de Distribución de Energía Eléctrica Municipio san José de los Remates	2,769,175.00	0.00	0.00	0.00	2,769,175.00
Instalación de una Micro Central Hidroeléctrica (MCH) Comunidad Aguas Calientes - Municipio San José de Bocay	1,248,989.00	0.00	0.00	0.00	1,248,989.00
Construcción de Sistema de Distribución de Energía Eléctrica Comunidad Cofradía - Municipio Terrabona	19,129.90	0.00	19,129.90	19,129.90	0.00
Construcción de Sistema de Distribución de Energía Eléctrica Comunidad San Miguel de Guayacán Sector 1 - Municipio Diriamba	590,980.00	0.00	0.00	0.00	590,980.00
Construcción de Sistema de Distribución de Energía Eléctrica Comunidad El Chanal - Municipio Diriamba	1,126,864.00	0.00	0.00	0.00	1,126,864.00
Construcción de Sistema de Distribución de Energía Eléctrica Comunidad 19 de Julio - Municipio Dolores	677,437.00	0.00	0.00	0.00	677,437.00
Construcción de Sistema de Distribución de Energía Eléctrica Comunidad San Antonio Sector Sevilla - Municipio Granada	0.00	0.00	0.00	0.00	0.00
Construcción de Sistema de Distribución de Energía Eléctrica Comunidad Canadá Sector No. 2 - Municipio San Rafael del Sur	394,711.12	0.00	0.00	0.00	394,711.12
Construcción de Sistema de Distribución de Energía Eléctrica en Ampliación La Curva Sector Cuadro Beisbol - Municipio Niquinohomo	0.00	0.00	0.00	0.00	0.00
Construcción de Sistema de Distribución de Energía Eléctrica en Comunidad Kislaya - Municipio Waspán	0.00	0.00	0.00	0.00	0.00
Evaluación del Potencial Eólico para Determinar la Factibilidad de Generación Eléctrica (PNESER)	5,549,900.00	0.00	0.00	0.00	5,549,900.00
Construcción de Sistema de Distribución de Energía Eléctrica en Asentamiento Leningrado - Municipio Managua	1,765,000.00	0.00	0.00	0.00	1,765,000.00
Construcción del Sistema de Distribución de Energía Eléctrica en Municipio Waslala	3,742,617.00	0.00	0.00	0.00	3,742,617.00
Construcción de Sistema de Distribución en Comunidad Campana Azul - Municipio Chinandega	519,710.00	0.00	0.00	0.00	519,710.00
Construcción de Sistema de Distribución de Energía Eléctrica Comunidad Los Cocos Sector No. 2 - Municipio Ciudad Dario	233,098.00	0.00	0.00	0.00	233,098.00
Construcción de Sistema de Distribución de Energía Eléctrica Comunidad Horno 1 Sector Los Garcia - Municipio San Ramón	268,757.80	0.00	268,757.80	268,757.80	0.00
Construcción de Sistema de Distribución de Energía Eléctrica Comunidad Sector El Jicaral- Sabana Grande - Municipio Pueblo Nuevo	0.00	0.00	0.00	0.00	0.00
Construcción de Sistema de Distribución de Energía Eléctrica Comunidad La Palmerita (Malpaisillo) Municipio Larreynaga	0.00	0.00	0.00	0.00	0.00
Construcción del Sistema de Distribución de Energía Eléctrica en Municipio Larreynaga - Malpaisillo	4,434,984.00	0.00	0.00	0.00	4,434,984.00
Construcción del Sistema de Distribución de Energía Eléctrica en Municipio El Jicaral	2,641,262.00	0.00	0.00	0.00	2,641,262.00
Construcción de Sistema de Distribución de Energía Eléctrica en Asentamiento Arenera - Municipio Ciudad Sandino	83,943.00	0.00	0.00	0.00	83,943.00
Ampliación al Sistema de Distribución de Energía Eléctrica en Valles de Sandino - Municipio Mateare	2,878,154.79	0.00	0.00	0.00	2,878,154.79
Construcción de Sistema de Distribución de Energía Eléctrica en Asentamiento El Rodeo - Municipio Managua	118,920.00	0.00	0.00	0.00	118,920.00
Construcción de sistema de distribución de energía eléctrica en Entrada Las Cañas - Municipio Tola	155,030.49	0.00	155,030.49	155,030.49	0.00
Construcción de sistema de distribución de energía eléctrica en Sinaí- Municipio El Rosario	20,909.91	0.00	20,909.91	20,909.91	0.00
Construcción de Sistema de Distribución de Energía Eléctrica Comunidad Los Pinares - Municipio Macuelizo	0.00	0.00	0.00	0.00	0.00
Construcción de Sistema de Distribución de energía eléctrica Comunidad Peña Cruz - Municipio San José de Bocay	842,223.00	0.00	0.00	0.00	842,223.00
Construcción de sistema de distribución de energía eléctrica en Diriomito Sector Flor Blanca - Municipio Masaya	53,381.34	0.00	53,381.34	53,381.34	0.00
Construcción de sistema de distribución de energía eléctrica en Ochomogo - Municipio Belén	93,978.68	0.00	93,978.68	93,978.68	0.00
Construcción de Sistema de Distribución de Energía Eléctrica Comunidad - Los Limones- Las salinas - Municipio Puerto Morazán	678,804.00	0.00	0.00	0.00	678,804.00
Servicio de Conexión Satelital para 3 Comunidades del municipio de Bonanza, RAAN	364,901.00	0.00	271,927.05	271,927.05	92,973.95
Unidad Ejecutora Electrificación de Nicaragua (PELNICA)	7,031,084.00	0.00	3,764,456.48	3,764,456.48	3,266,627.52
Ingeniería y Supervisión Componente I PNESER	38,785,966.00	0.00	3,391,568.91	3,391,568.91	35,394,397.09
Construcción del Sistema de Distribución de Energía Eléctrica en Municipio San Marcos	1,530,880.00	0.00	0.00	0.00	1,530,880.00
Construcción de Sistema de Distribución de Energía Eléctrica en Asentamiento Rafael Ríos - Municipio Managua	1,275,000.00	0.00	0.00	0.00	1,275,000.00
Construcción de Sistema de Distribución de Energía Eléctrica Asentamiento 31 de Diciembre - Municipio Managua	171,611.00	0.00	0.00	0.00	171,611.00
Construcción de Sistema de Distribución de Energía Eléctrica en Asentamiento El Laurel - Municipio Managua	99,620.00	0.00	0.00	0.00	99,620.00
Ampliación al sistema de distribución de energía eléctrica en Boca de Cántaro -	2,598,465.24	0.00	0.00	0.00	2,598,465.24

FILTRADO POR :

PARAMETROS ESPECIALES: Mes Inicial (MM)=1 / Mes Final (MM)=9 / Programa Especifico=6

PRODUCCION 2012

## Cuadro No. 20

SUBSISTEMA : SIEP  
 APLICACION : SIEP  
 ENTIDAD : DGP  
 USUARIO : DGP027

PRODUCCION 2012  
 MINISTERIO DE HACIENDA Y CREDITO PUBLICO  
 PROGRAMAS ESPECIFICOS  
 ESTRATEGIA REDUCCION DE LA POBREZA (RECLASIFICACION ERCEP)

PAGINA: 16 de 43  
 FECHA: 07/10/2012  
 HORA: 11:28:12 AM  
 REPORTE: PRPSIEP125A

ACTUALIZADO Y DEVENGADO (CORDOBAS)  
 DE: ENERO A: SEPTIEMBRE

INSTITUCION	PRESUPUESTO ACTUALIZADO	DEVENGADO			SALDO POR DEVENGAR
		CORRIENTE	CAPITAL	TOTAL	
<b>MINISTERIO DE ENERGÍA Y MINAS</b>					
<b>ELECTRICIDAD Y RECURSOS RENOVABLES</b>					
Municipio de León.					
Construcción de Sistema de Distribución de Energía Eléctrica Comunidad El Jicaro Sector Manzanarez - Municipio San Dionisio	50,041.96	0.00	50,041.96	50,041.96	0.00
Instalación de una Micro Central Hidroeléctrica, Comunidad Punta Gorda - Municipio Nueva Guinea	1,072,476.00	0.00	661,278.93	661,278.93	411,197.07
Construcción de Sistema de Distribución de Eléctrica Asentamiento 30 de Mayo - Municipio Managua	227,887.00	0.00	0.00	0.00	227,887.00
Construcción de Sistema de Distribución de Energía Eléctrica Asentamiento Camino del Río - Municipio Managua	148,088.00	0.00	0.00	0.00	148,088.00
Construcción de Sistema de Distribución de Energía Eléctrica en Asentamiento Hilario Sánchez (S.C)- Municipio Managua	619,043.00	0.00	0.00	0.00	619,043.00
Construcción de Sistema de Distribución de Energía Eléctrica Comunidad Santa Fé- Municipio Muy Muy	691,869.00	0.00	0.00	0.00	691,869.00
Construcción de Sistema de Distribución de Energía Eléctrica en Asentamiento Anexo Germán Pomares - Municipio Managua	385,330.00	0.00	0.00	0.00	385,330.00
Construcción de Sistema de Distribución de Energía Eléctrica en Comunidad Bachilaya - Municipio Waspán	0.00	0.00	0.00	0.00	0.00
Construcción del Sistema de Distribucion de Energía Eléctrica en Comunidad Villa Santiago - Municipio Jinotepe	0.00	0.00	0.00	0.00	0.00
Construcción de Sistema de Distribución de Energía Eléctrica en Comunidad Española - Municipio Bonanza	0.00	0.00	0.00	0.00	0.00
Construcción de Sistema de Distribución de Energía Eléctrica en Comunidad La Estrella Sn Pedro - Municipio La Cruz de Río Grande	0.00	0.00	0.00	0.00	0.00
Construcción de Sistema de Distribución de Energía Eléctrica en Comunidad Tuskrutara - Municipio Waspán	0.00	0.00	0.00	0.00	0.00
Construcción de Sistema de Distribución de Energía Eléctrica Comunidad Las Tablas Municipio Achuapa	0.00	0.00	0.00	0.00	0.00
Construcción de Sistema de Distribución de Energía Eléctrica en Asentamiento Héroes y Martires de Ayapal - Municipio Managua	733,773.00	0.00	0.00	0.00	733,773.00
Construcción de Sistema de Distribución de Energía Eléctrica en Asentamientos del Sector de Managua por definir - Municipio Managua	11,044,037.00	0.00	0.00	0.00	11,044,037.00
Construcción de Sistema de Distribución de Energía Eléctrica Comunidad Los Orcones - Municipio Terrabona	0.00	0.00	0.00	0.00	0.00
Construcción de Sistema de Distribución de Energía Eléctrica Comunidad La Flor del Jicaro - Municipio Ciudad Dario	106,646.08	0.00	106,646.08	106,646.08	0.00
Construcción de sistema de distribución de energía eléctrica en San Isidro - Municipio Camoapa	595,536.35	0.00	595,536.35	595,536.35	0.00
Construcción de Sistema de Distribución de Energía Eléctrica Comunidad Las Cañas Sector No. 1 - Municipio Tola	0.00	0.00	0.00	0.00	0.00
Construcción de Sistema de Distribución de Energía Eléctrica Comunidad San Caralampio Sector La Jimeneña - Municipio La Concepción	246,517.00	0.00	0.00	0.00	246,517.00
Construcción de Sistema de Distribución de Energía Eléctrica en Comunidad Dirita - Municipio Ticuantepe	0.00	0.00	0.00	0.00	0.00
Construcción de Sistema de Distribución de Energía Eléctrica en Comunidad Tuskrusirpi - Municipio Waspán	0.00	0.00	0.00	0.00	0.00
Construcción de Sistema de Distribución de Energía Eléctrica en Comunidad Sector Egipto - Municipio Corn Islands	0.00	0.00	0.00	0.00	0.00
Construcción del Sistema de Distribucion de Energía Eléctrica en Comunidad Guasimal - Municipio San Francisco del Norte	0.00	0.00	0.00	0.00	0.00
Construcción de Sistema de Distribución de Energía Eléctrica en Comunidad Wasla - Municipio Waspán	0.00	0.00	0.00	0.00	0.00
Construcción de PCH La Florida - Municipio Waslala	1,147,221.78	0.00	1,147,221.78	1,147,221.78	0.00
Construcción de Sistema de Distribución de Energía Eléctrica en Asentamiento William Galeano - Municipio Managua	99,620.00	0.00	0.00	0.00	99,620.00
Construcción del Sistema de Distribución de Energía Eléctrica en Municipio Posoltega	2,348,491.00	0.00	0.00	0.00	2,348,491.00
Construcción de Sistema de Distribución de Energía Eléctrica en Asentamiento Santa Elena - Municipio Managua	865,272.00	0.00	0.00	0.00	865,272.00
Construcción de Sistema de Distribución de Energía Eléctrica en Asentamiento El Pinolero - Municipio Managua	975,000.00	0.00	0.00	0.00	975,000.00
Construcción de Sistema de Distribución de Energía Eléctrica Comunidad San Marcos de Apatite No. 1- Municipio Matagalpa	591,524.00	0.00	0.00	0.00	591,524.00
Construcción de Sistema de Distribución de Energía Eléctrica Comunidad Chacara Seca Sector Trujillo y Los Blendones - Municipio León	518,698.00	0.00	0.00	0.00	518,698.00
Construcción del Sistema de Distribución de Energía Eléctrica en Municipio San José de Bocay	4,800,000.00	0.00	0.00	0.00	4,800,000.00
Construcción de Sistema de Distribucion de Energía Eléctrica Comunidad Señor de Los Milagros - Municipio Ciudad Antigua	197,190.00	0.00	0.00	0.00	197,190.00
Equipamiento Sistema Fotovoltaico La Trinidad, Diriamba	213,900.00	0.00	0.00	0.00	213,900.00

FILTRADO POR :

PARAMETROS ESPECIALES: Mes Inicial (MM)=1 / Mes Final (MM)=9 / Programa Especifico=6

PRODUCCION 2012



## Cuadro No. 20

SUBSISTEMA : SIEP  
 APLICACION : SIEP  
 ENTIDAD : DGP  
 USUARIO : DGP027

PRODUCCION 2012  
 MINISTERIO DE HACIENDA Y CREDITO PUBLICO  
 PROGRAMAS ESPECIFICOS  
 ESTRATEGIA REDUCCION DE LA POBREZA (RECLASIFICACION ERCEP)

PAGINA: 17 de 43  
 FECHA: 07/10/2012  
 HORA: 11:28:12 AM  
 REPORTE: PRPSIEP125A

ACTUALIZADO Y DEVENGADO (CORDOBAS)  
 DE: ENERO A: SEPTIEMBRE

INSTITUCION	PRESUPUESTO ACTUALIZADO	DEVENGADO			SALDO POR DEVENGAR
		CORRIENTE	CAPITAL	TOTAL	
<b>MINISTERIO DE ENERGÍA Y MINAS</b>					
<b>ELECTRICIDAD Y RECURSOS RENOVABLES</b>					
Instalación de una Micro Central Hidroeléctrica (MCH) Comunidad La Pelota - Municipio Jinotega	1,360,149.00	0.00	0.00	0.00	1,360,149.00
Construcción de Sistema de Distribución de Energía Eléctrica Comunidad Monte Redondo No. 2 -Municipio León	196,836.00	0.00	0.00	0.00	196,836.00
Estudio de Potencial Hidroeléctrico en 20 sitios de la Región Central y Atlántica de Nicaragua	2,000,000.00	0.00	831,527.20	831,527.20	1,168,472.80
Instalación de Sistema Fotovoltaico comunidad La Trinidad Municipio -Diriamba	92,124,093.00	0.00	92,124,092.20	92,124,092.20	0.80
Instalación de una Micro Central Hidroeléctrica (MCH) El Venado - Municipio Wiwili de Jinotega	1,367,030.00	0.00	0.00	0.00	1,367,030.00
Construcción de Sistema de Distribución de Energía Eléctrica en Asentamiento Lomas de Guadalupe (Oriental) - Municipio Managua	757,076.00	0.00	0.00	0.00	757,076.00
Estudio de Prefactibilidad para la Construcción de Central Geotérmica Volcán Cosiguina	20,550,204.00	0.00	0.00	0.00	20,550,204.00
Construcción de sistema de distribución de energía eléctrica en Boca de Cántaro - Municipio León	318,034.03	0.00	318,034.03	318,034.03	0.00
Suministro y Montaje de Equipos Electromecánicos PCH El Corozo - Municipio Matiguás	0.00	0.00	0.00	0.00	0.00
Construcción de Sistema de Distribución de Energía Eléctrica en La Cañada Sector No.5 - Municipio La Concepción	145,950.19	0.00	145,950.19	145,950.19	0.00
Construcción de Sistema de Distribución de Energía Eléctrica Comunidad El Obraje - Municipio San Francisco Libre	2,424,499.00	0.00	0.00	0.00	2,424,499.00
Construcción del Sistema de Distribución de Energía Eléctrica en Municipio Atlagracia	7,893,438.00	0.00	0.00	0.00	7,893,438.00
Supervisión Proyecto PERZA	1,030,490.00	0.00	902,331.81	902,331.81	128,158.19
Construcción de Sistema de Distribución de Energía Eléctrica Comunidad calderas Viejas y Veracruz- Municipio San Sebastián de Yalí	531,200.00	0.00	0.00	0.00	531,200.00
Desarrollo Rural e Igualdad de Género (PELNICA)	6,225,908.00	798,878.46	0.00	798,878.46	5,427,029.54
Construcción de Sistema de Distribución de Energía Eléctrica Comunidad Las Mercedes - Municipio San Rafael del Norte	60,157.80	0.00	60,157.80	60,157.80	0.00
Servicio de Conexión Satelital para 22 Comunidades del municipio de Waspan, RAAN	2,675,941.00	0.00	1,994,131.70	1,994,131.70	681,809.30
Construcción de Sistema de Distribución de Energía Eléctrica Comunidad La Cidra - Las Delicias - Municipio Jalapa	509,500.00	0.00	0.00	0.00	509,500.00
Ampliación al Sistema de Distribución de Energía Eléctrica en Comunidad Wale No.1 - Municipio Santa María de Pantasma	0.00	0.00	0.00	0.00	0.00
Construcción del Sistema de Distribución de Energía Eléctrica Camoapa	1,900,000.00	0.00	0.00	0.00	1,900,000.00
Construcción del Sistema de Distribución de Energía Eléctrica en Municipio Matiguás	5,000,000.00	0.00	0.00	0.00	5,000,000.00
Unidad Ejecutora	7,002,765.00	0.00	5,240,594.04	5,240,594.04	1,762,170.96
Administración Componente IV PNESER	2,366,237.00	0.00	0.00	0.00	2,366,237.00
Construcción de Sistema de Distribución de Energía Eléctrica Comunidad San Nicolás (Sector Los Morenos)- Municipio Achuapa	413,970.00	0.00	0.00	0.00	413,970.00
Construcción de Sistema de Distribución de Energía Eléctrica Asentamiento Sol de Libertad - Municipio Managua	160,690.00	0.00	0.00	0.00	160,690.00
Construcción de Sistema de Distribución de Energía Eléctrica en Asentamiento Anexo Concepción de María - Municipio Managua	128,723.00	0.00	0.00	0.00	128,723.00
Construcción de Sistema de Distribución de Energía Eléctrica en Asentamiento Mirna Ugarte - Municipio Managua	756,136.00	0.00	0.00	0.00	756,136.00
Construcción de Sistema de Distribución de Energía Eléctrica Comunidad Las Horquetas-Municipio San Rafael del Norte	744,164.00	0.00	0.00	0.00	744,164.00
Construcción de Sistema de Distribución de Energía Eléctrica Comunidad Arenales Sector No. 3-Municipio Quilali	47,360.80	0.00	47,360.80	47,360.80	0.00
Construcción de Sistema de Distribución de Energía Eléctrica Comunidad Las Cruces Sector No. 2-Municipio Mozonte	154,858.00	0.00	154,858.00	154,858.00	0.00
Construcción de Sistema de Distribución de Energía Eléctrica Comunidad Las Vegas-Municipio Telpaneca	475,994.60	0.00	475,994.60	475,994.60	0.00
Construcción de Obras Civiles PCH El Corozo - Municipio Matiguás	0.00	0.00	0.00	0.00	0.00
Construcción de Sistema de Distribución de Energía Eléctrica en Comunidad Kokomo - Municipio Matagalpa	0.00	0.00	0.00	0.00	0.00
Construcción de Sistema de Distribución de Energía Eléctrica en Comunidad Leymus - Municipio Rosita	0.00	0.00	0.00	0.00	0.00
Construcción de Sistema de Distribución de Energía Eléctrica en Comunidad Empalme Wasminona - Municipio Rosita	0.00	0.00	0.00	0.00	0.00
Ampliación de Red de Distribución Eléctrica Rural de la Pequeña Central Hidroeléctrica Salto Negro - Municipio Santo Tomas	0.00	0.00	0.00	0.00	0.00
Construcción de Sistema de Distribución de Energía Eléctrica en Bo. La Chispa - Municipio Siuna	0.00	0.00	0.00	0.00	0.00
Construcción del Sistema de Distribución de Energía Eléctrica en Comunidad Villa Sandino - Municipio San Francisco del Norte	0.00	0.00	0.00	0.00	0.00
Construcción de Sistema de Distribución de Energía Eléctrica Comunidad Las Brisas - Municipio Sebastian de Yali	80,056.30	0.00	80,056.30	80,056.30	0.00

FILTRADO POR :

PARAMETROS ESPECIALES: Mes Inicial (MM)=1 / Mes Final (MM)=9 / Programa Especifico=6

PRODUCCION 2012

## Cuadro No. 20

SUBSISTEMA : SIEP  
 APLICACION : SIEP  
 ENTIDAD : DGP  
 USUARIO : DGP027

PRODUCCION 2012  
 MINISTERIO DE HACIENDA Y CREDITO PUBLICO  
 PROGRAMAS ESPECIFICOS  
 ESTRATEGIA REDUCCION DE LA POBREZA (RECLASIFICACION ERCEP)

PAGINA: 18 de 43  
 FECHA: 07/10/2012  
 HORA: 11:28:12 AM  
 REPORTE: PRPSIEP125A

ACTUALIZADO Y DEVENGADO (CORDOBAS)  
 DE: ENERO A: SEPTIEMBRE

INSTITUCION	PRESUPUESTO ACTUALIZADO	DEVENGADO			SALDO POR DEVENGAR
		CORRIENTE	CAPITAL	TOTAL	
<b>MINISTERIO DE ENERGÍA Y MINAS</b>					
<b>ELECTRICIDAD Y RECURSOS RENOVABLES</b>					
Construcción de Sistema de Distribución de Energía Eléctrica en Asentamiento Canada Sureste - Municipio Managua	99,620.00	0.00	0.00	0.00	99,620.00
Estudio de Factibilidad y Diseño para PCH por definir	3,531,750.00	0.00	0.00	0.00	3,531,750.00
Construcción del Sistema de Distribución de Energía Eléctrica Municipio San Carlos	742,493.00	0.00	0.00	0.00	742,493.00
Construcción de sistema de distribución de energía eléctrica en Las Pilas No. 2 - Municipio San Lorenzo	234,855.92	0.00	234,855.92	234,855.92	0.00
Construcción de sistema de distribución de energía eléctrica en Gaguitos Sector Los Navarretes - Municipio San Rafael Del Sur	586,173.12	0.00	586,172.26	586,172.26	0.86
Construcción de sistema de distribución de energía eléctrica en Comarca Mombacho - Municipio Santa Camoapa	232,908.02	0.00	232,908.02	232,908.02	0.00
Construcción de sistema de distribución de energía eléctrica en San Juan No. 2 Sector La Florida - Municipio Boaco	94,417.40	0.00	94,417.40	94,417.40	0.00
Construcción de Sistema de Distribución de Energía Eléctrica Comunidad El 19 de Julio Costado Norte del Estadio Municipal - Municipio La Concepción	477,834.00	0.00	0.00	0.00	477,834.00
Construcción de Sistema de Distribución de Energía Eléctrica en Comunidad Layosa - Municipio San Ramón	0.00	0.00	0.00	0.00	0.00
Construcción de Sistema de Distribución de Energía Eléctrica en Asentamiento Sn Sebastian - Municipio Bluefields	0.00	0.00	0.00	0.00	0.00
Construcción de Sistema de Distribución de Energía Eléctrica en Comunidad Las Martinaas Pueblo Nuevo - Municipio Paiwás	0.00	0.00	0.00	0.00	0.00
Construcción de Sistema de Distribución de Energía Eléctrica en Bo. San Francisco - Municipio Nindirí	0.00	0.00	0.00	0.00	0.00
Construcción de Sistema de Distribución de Energía Eléctrica en Bo. 09 Noviembre - Municipio San Juan de Nicaragua	0.00	0.00	0.00	0.00	0.00
Estudio de Factibilidad y Diseño Final PCH El Corozo	0.00	0.00	0.00	0.00	0.00
Construcción de Sistema de Distribución de Energía Eléctrica en Asentamiento Villa Reconciliación IV Etapa - Municipio Managua	273,402.00	0.00	0.00	0.00	273,402.00
Construcción de Sistema de Distribución de Energía Eléctrica Comunidad Corral de Piedra Los Potrerillos - Municipio Jinotega	0.00	0.00	0.00	0.00	0.00
Construcción de Sistema de Distribución de Energía Eléctrica Comunidad Anexo Baviera - Municipio Acoyapa	616,538.00	0.00	0.00	0.00	616,538.00
Construcción de Sistema de Distribución de Energía Eléctrica Comunidad El Porvenir - Municipio Matagalpa	134,554.20	0.00	134,554.20	134,554.20	0.00
Construcción de Sistema de Distribución de Energía Eléctrica Comunidad Río Arriba Sector No.2 - Municipio Palacaguina	624,144.00	0.00	0.00	0.00	624,144.00
Construcción de Sistema de Distribución de Energía Eléctrica en Asentamiento El Porvenir - Municipio Managua	174,669.00	0.00	0.00	0.00	174,669.00
Construcción de Sistema de Distribución de Energía Eléctrica en Asentamiento Anexo San Isidro de Bolas - Municipio Managua	277,098.00	0.00	0.00	0.00	277,098.00
Construcción de Sistema de Distribución de Energía Eléctrica Comunidad Zona 4 Nueva Jerusalén - Municipio El Coral	554,485.00	0.00	0.00	0.00	554,485.00
Construcción de Sistema de Distribución de Energía Eléctrica Comunidad Río Rama - Municipio El Coral	96,535.00	0.00	0.00	0.00	96,535.00
Construcción de Sistema de Distribución de Energía Eléctrica Comunidad Puerto Díaz Sector El Mirador - Municipio Juigalpa	231,918.00	0.00	0.00	0.00	231,918.00
Construcción de Sistema de Distribución de Energía Eléctrica Comunidad La Asunción - Municipio Granada	0.00	0.00	0.00	0.00	0.00
Construcción de Sistema de Distribución de Energía Eléctrica Comunidad Los Portillos - Las Flores - Municipio Nindirí	165,215.00	0.00	0.00	0.00	165,215.00
Construcción de Sistema de Distribución de Energía Eléctrica Comunidad Las Pilas - Municipio El Sauce	0.00	0.00	0.00	0.00	0.00
Construcción de Sistema de Distribución de Energía Eléctrica Comunidad Nuevo Mina La India - Municipio Santa Rosa del Peñón	197,309.00	0.00	0.00	0.00	197,309.00
Construcción de sistema de distribución de energía eléctrica en Wastomate y El Ojochal - Municipio Tola	287,203.34	0.00	287,203.34	287,203.34	0.00
Construcción de sistema de distribución de energía eléctrica en Las Enramadas - Municipio La Conquista	66,568.30	0.00	66,568.30	66,568.30	0.00
Construcción de Sistema de Distribución de Energía Eléctrica Comunidad El Guayabal - Municipio Jinotepe	665,146.00	0.00	0.00	0.00	665,146.00
Construcción de Sistema de Distribución de Energía Eléctrica Comunidad Los Remates - Municipio La Conquista	892,450.00	0.00	0.00	0.00	892,450.00
Construcción del Sistema de Distribución de Energía Eléctrica en Municipio Villa El Carmen	3,975,713.00	0.00	0.00	0.00	3,975,713.00
Construcción de Sistema de Distribución de Energía Eléctrica Comunidad Las Palmas - Municipio Estelí	449,710.00	0.00	0.00	0.00	449,710.00
Construcción de Sistema de Distribución de Energía Eléctrica Comunidad El Tigre - Municipio Villa El Carmen	0.00	0.00	0.00	0.00	0.00
Construcción de Sistema de Distribución de Energía Eléctrica Comunidad Arenales Sector No. 1 - Municipio Quilalí	165,570.00	0.00	0.00	0.00	165,570.00
Construcción del Sistema de Distribución de Energía Eléctrica en Municipio Chichigalpa	2,361,557.00	0.00	0.00	0.00	2,361,557.00
Construcción del Sistema de Distribución de Energía Eléctrica en Municipio La Concepción	2,908,880.00	0.00	0.00	0.00	2,908,880.00

FILTRADO POR :

PARAMETROS ESPECIALES: Mes Inicial (MM)=1 / Mes Final (MM)=9 / Programa Especifico=6

PRODUCCION 2012

## Cuadro No. 20

SUBSISTEMA : SIEP  
 APLICACION : SIEP  
 ENTIDAD : DGP  
 USUARIO : DGP027

PRODUCCION 2012  
 MINISTERIO DE HACIENDA Y CREDITO PUBLICO  
 PROGRAMAS ESPECIFICOS  
 ESTRATEGIA REDUCCION DE LA POBREZA (RECLASIFICACION ERCEP)

PAGINA: 19 de 43  
 FECHA: 07/10/2012  
 HORA: 11:28:12 AM  
 REPORTE: PRPSIEP125A

ACTUALIZADO Y DEVENGADO (CORDOBAS)  
 DE: ENERO A: SEPTIEMBRE

INSTITUCION	PRESUPUESTO ACTUALIZADO	DEVENGADO			SALDO POR DEVENGAR
		CORRIENTE	CAPITAL	TOTAL	
<b>MINISTERIO DE ENERGÍA Y MINAS</b>					
<b>ELECTRICIDAD Y RECURSOS RENOVABLES</b>					
Construcción del Sistema de Distribución de Energía Eléctrica en Municipio Belén	1,300,000.00	0.00	0.00	0.00	1,300,000.00
Construcción de sistema de distribución de energía eléctrica en La Breña No.3 - Municipio Nandaime	163,343.21	0.00	163,343.21	163,343.21	0.00
Unidad Ejecutora Desarrollo de la Hidroelectricidad a pequeña escala para usos productivos en zonas fuera de red	28,193,492.00	0.00	9,644,420.69	9,644,420.69	18,549,071.31
Promoción de la Bionergía en Nicaragua (Brasil)	200,800.00	0.00	0.00	0.00	200,800.00
Construcción de Sistema de Distribución de Energía Eléctrica Comunidad El Limonal - Municipio Chinandega	582,696.00	0.00	0.00	0.00	582,696.00
Construcción del Sistema de Distribución de Energía Eléctrica en Municipio San Dionisio	5,000,000.00	0.00	0.00	0.00	5,000,000.00
Construcción de sistema de distribución de energía eléctrica en El Arroyo No. 3 - Municipio Diriomo	114,055.02	0.00	114,055.02	114,055.02	0.00
Construcción de sistema de distribución de energía eléctrica en Mata de Caña - Municipio Nandaime	137,063.70	0.00	137,063.70	137,063.70	0.00
Administración Componente III PNERER	177,726.00	0.00	0.00	0.00	177,726.00
Verificación, Levantamiento y Diseño	1,588,327.00	0.00	968,346.94	968,346.94	619,980.06
Construcción de Sistema de Distribución de Energía Eléctrica Comunidad El Corozo Sector el Salto - Jucupita - Municipio San Dionisio	173,922.26	0.00	173,922.26	173,922.26	0.00
Construcción de Sistema de Distribución de Energía Eléctrica Comunidad Zona no. 3 - Municipio Achuapa	454,185.00	0.00	0.00	0.00	454,185.00
Construcción de Sistema de Distribución de Energía Eléctrica Comunidad La Curva II Etapa sector La India - Municipio El Viejo	194,178.00	0.00	0.00	0.00	194,178.00
Construcción de Sistema de Distribución de Energía Eléctrica Comunidad San Andrés Ranchería Municipio Larreynaga	0.00	0.00	0.00	0.00	0.00
Construcción del Sistema de Distribución de Energía Eléctrica en Municipio Quilalí	3,215,000.00	0.00	0.00	0.00	3,215,000.00
Construcción de Sistema de Distribución de Energía Eléctrica en Asentamiento Arlen Siu - Municipio Managua	969,838.00	0.00	0.00	0.00	969,838.00
Construcción de Sistema de Distribución de Energía Eléctrica Asentamiento Oro Verde - Municipio Ciudad Sandino	168,855.00	0.00	0.00	0.00	168,855.00
Construcción de Sistema de Distribución de Energía Eléctrica en Asentamiento Arges Sequeira y Anexo - Municipio Managua	554,193.00	0.00	0.00	0.00	554,193.00
Construcción del Sistema de Distribución de Energía Eléctrica en Municipio Villanueva	5,318,361.00	0.00	0.00	0.00	5,318,361.00
Construcción de Sistema de Distribución de Energía Eléctrica en Asentamiento Luther King - Municipio Managua	457,151.00	0.00	0.00	0.00	457,151.00
Construcción de Sistema de Distribución de Energía Eléctrica en Comunidad Sta Rita - Municipio Bonanza	0.00	0.00	0.00	0.00	0.00
Construcción de Sistema de Distribución de Energía Eléctrica en Comunidad Bosques de Pochocuape - Municipio Managua	0.00	0.00	0.00	0.00	0.00
Construcción de Sistema de Distribución de Energía Eléctrica en Comunidad Danto - Municipio Rosita	0.00	0.00	0.00	0.00	0.00
Construcción de Sistema de Distribución de Energía Eléctrica en Comunidad Sasha - Municipio Rosita	0.00	0.00	0.00	0.00	0.00
Construcción de Sistema de Distribución de Energía Eléctrica en Comunidad Nawawas - Municipio El Ayote	0.00	0.00	0.00	0.00	0.00
Construcción de Sistema de Distribución de Energía Eléctrica en Bo. Linda Vista y Bo. Nuevo - Municipio Mulukukú	0.00	0.00	0.00	0.00	0.00
Construcción del Sistema de Distribución de Energía Eléctrica en Comunidad Toro Blanco - Municipio El Viejo	0.00	0.00	0.00	0.00	0.00
Construcción de Sistema de Distribución de Energía Eléctrica en Comunidad Paraiso - Municipio Tipitapa	0.00	0.00	0.00	0.00	0.00
Construcción de Sistema de Distribución de Energía Eléctrica en Comunidad El Pochote Los Velasquez - Municipio Masatepe	0.00	0.00	0.00	0.00	0.00
Construcción de Sistema de Distribución de Energía Eléctrica en Asentamiento Los Creoles - Municipio Bluefields	0.00	0.00	0.00	0.00	0.00
Construcción del Sistema de Distribución de Energía Eléctrica en Bo. Sector No. 3 - Municipio Puerto Morazán	0.00	0.00	0.00	0.00	0.00
Construcción de Sistema de Distribución de Energía Eléctrica en Bo. San Martín No. 2 - Municipio El Tuma La Dalia	0.00	0.00	0.00	0.00	0.00
Construcción del Sistema de Distribución de Energía Eléctrica en Comunida Poza de la Vaca No. 2 - Municipio El Viejo	0.00	0.00	0.00	0.00	0.00
Construcción de Sistema de Distribución de Energía Eléctrica Comunidad Las Escaleras No. 2, Asentamiento La Libertad - Municipio Matagalpa	98,162.30	0.00	98,162.30	98,162.30	0.00
Construcción de Sistema de Distribución de Energía Eléctrica en Asentamiento Carolina Calero (Norte y Centro) - Municipio Ciudad Sandino	227,964.00	0.00	0.00	0.00	227,964.00

FILTRADO POR :

PARAMETROS ESPECIALES: Mes Inicial (MM)=1 / Mes Final (MM)=9 / Programa Especifico=6

PRODUCCION 2012

SUBSISTEMA : SIEP  
 APLICACION : SIEP  
 ENTIDAD : DGP  
 USUARIO : DGP027

PRODUCCION 2012  
 MINISTERIO DE HACIENDA Y CREDITO PUBLICO  
 PROGRAMAS ESPECIFICOS  
 ESTRATEGIA REDUCCION DE LA POBREZA (RECLASIFICACION ERCEP)

PAGINA: 20 de 43  
 FECHA: 07/10/2012  
 HORA: 11:28:12 AM  
 REPORTE: PRPSIEP125A

ACTUALIZADO Y DEVENGADO (CORDOBAS)  
 DE: ENERO A: SEPTIEMBRE

INSTITUCION	PRESUPUESTO ACTUALIZADO	DEVENGADO			SALDO POR DEVENGAR
		CORRIENTE	CAPITAL	TOTAL	
<b>MINISTERIO DE ENERGÍA Y MINAS</b>					
<b>ELECTRICIDAD Y RECURSOS RENOVABLES</b>					
Construcción de Sistema de Distribución de Energía Eléctrica Comunidad Jucuapa Abajo Sector Jucuapita - Municipio Matagalpa	83,306.40	0.00	83,306.40	83,306.40	0.00
Construcción de Sistema de Distribución de Energía Eléctrica Comunidad Los Loros - Municipio El Sauce	0.00	0.00	0.00	0.00	0.00
Construcción del Sistema de Distribución de Energía Eléctrica para Micro Central Hidroeléctrica LAS CAMELIAS - Municipio San Fernando	784,834.00	0.00	0.00	0.00	784,834.00
Construcción del Sistema de Distribución de Energía Eléctrica en Municipio El Crucero	7,215,780.00	0.00	0.00	0.00	7,215,780.00
Construcción del Sistema de Distribución de Energía Eléctrica Municipio Acoyapa	1,611,542.00	0.00	0.00	0.00	1,611,542.00
Construcción de sistema de distribución de energía eléctrica en Mojón Sur No. 1 Sector Oeste - Municipio León	164,752.57	0.00	164,752.57	164,752.57	0.00
Construcción de sistema de distribución de energía eléctrica en El Chimborazo No. 1 - Municipio Jinotega	487,617.55	0.00	487,617.55	487,617.55	0.00
Construcción de Sistema de Distribución de Energía Eléctrica Comunidad Santa María - Municipio San Francisco Libre	1,546,200.00	0.00	0.00	0.00	1,546,200.00
Construcción de Sistema de Distribución de Energía Eléctrica Comunidad Sector Camino al Tunel (Nueva Esperanza) - Municipio Catarina	511,044.00	0.00	0.00	0.00	511,044.00
Construcción de Sistema de Distribución de Energía Eléctrica en Bo. Sandino No. 3 - Municipio Ocotral	0.00	0.00	0.00	0.00	0.00
Construcción de Sistema de Distribución de Energía Eléctrica en Comunidad Colombo - Municipio Puerto Cabezas	0.00	0.00	0.00	0.00	0.00
Construcción de Sistema de Distribución de Energía Eléctrica en Comunidad Leonel Reynosa - Municipio Ticuantepe	0.00	0.00	0.00	0.00	0.00
Construcción de Sistema de Distribución de Energía Eléctrica en Comunidad Sn Pablo - Municipio Puerto Cabezas	0.00	0.00	0.00	0.00	0.00
Construcción de Sistema de Distribución de Energía Eléctrica en Comunidad La Pedrera - Municipio Paiwás	0.00	0.00	0.00	0.00	0.00
Estudio de Factibilidad y Diseño Final de 10 Sitios para Micro Central Hidroeléctrica	0.00	0.00	0.00	0.00	0.00
Construcción de Sistema de Distribución de Energía Eléctrica en Asentamiento Ciudadela Nicaragua - Municipio Managua	68,487.00	0.00	0.00	0.00	68,487.00
Construcción de Sistema de Distribución de Energía Eléctrica en Asentamiento Daniel Enrique Chavarría - Municipio Managua	514,683.00	0.00	0.00	0.00	514,683.00
Construcción de Sistema de Distribución de Energía Eléctrica en Asentamiento 25 de Febrero - Municipio Managua	88,285.00	0.00	0.00	0.00	88,285.00
Construcción de Sistema de Distribución de Energía Eléctrica en Asentamiento Walter Ferreti - Municipio Managua	870,627.00	0.00	0.00	0.00	870,627.00
Construcción de Sistema de Distribución de Energía Eléctrica Comunidad La Lima Sector No.3 - Municipio Telpaneca	324,099.00	0.00	0.00	0.00	324,099.00
Construcción de Sistema de Distribución de Energía Eléctrica en Asentamiento Rene Cisneros - Municipio Managua	1,720,194.00	0.00	0.00	0.00	1,720,194.00
Construcción de Obras Civiles PCH El Salto - Municipio Nueva Guinea	16,065,000.00	0.00	0.00	0.00	16,065,000.00
Construcción de Sistema de Distribución de Energía Eléctrica Comunidad El Coyolar Sector Capilla Católica - Municipio San Sebastián de Yalí	226,624.00	0.00	0.00	0.00	226,624.00
Construcción del Sistema de Distribución de Energía Eléctrica para Micro Central Hidroeléctrica SAN JERÓNIMO - Municipio El Rama	373,559.00	0.00	0.00	0.00	373,559.00
Construcción de Sistema de Distribución de Energía Eléctrica Comunidad Julio Cesar López - Municipio Ciudad Antigua	269,356.00	0.00	0.00	0.00	269,356.00
Construcción de Sistema de Distribución de Energía Eléctrica Comunidad La Naranja (Sector Los Pérez) - Municipio San Rafael del Norte	432,854.00	0.00	0.00	0.00	432,854.00
Construcción de Sistema de Distribución de Energía Eléctrica Comunidad San José Sector El Espino - Municipio Pueblo Nuevo	509,965.00	0.00	0.00	0.00	509,965.00
Elaboración de Plan Maestro Cuencas de Río Grande de Matagalpa y Río Coco (PNESER)	5,092,942.00	0.00	0.00	0.00	5,092,942.00
Construcción del Sistema de Distribución de Energía Eléctrica en Municipio León	3,941,388.00	0.00	0.00	0.00	3,941,388.00
Construcción de Sistema de Distribución de Energía Eléctrica en Asentamiento Anexo Villa Reconciliación Sur - Municipio Managua	900,565.00	0.00	0.00	0.00	900,565.00
Construcción de Sistema de Distribución de Energía Eléctrica en Asentamiento Jorge Salazar - Municipio Managua	1,765,000.00	0.00	0.00	0.00	1,765,000.00
Ampliación al Sistema de Distribución de Energía Eléctrica en Villa La Concha - Municipio Ciudad Sandino	1,878,303.24	0.00	0.00	0.00	1,878,303.24
Construcción de Sistema de Distribución de Energía Eléctrica en Asentamiento Carlos Nuñez - Municipio Managua	88,285.00	0.00	0.00	0.00	88,285.00
Construcción de sistema de distribución de energía eléctrica en Sota Caballo - Municipio Cárdenas	0.00	0.00	0.00	0.00	0.00
Construcción de sistema de distribución de energía eléctrica en El Descanso - Municipio Belén	119,880.98	0.00	119,880.98	119,880.98	0.00
Construcción de sistema de distribución de energía eléctrica en La Flor - Municipio Jinotepe	15,449.97	0.00	15,449.97	15,449.97	0.00
Ampliación de Sistema de Distribución de Energía Eléctrica Comunidad Los Cedros - Municipio Villa El Carmen	0.00	0.00	0.00	0.00	0.00
Construcción de Sistema de Distribución de Energía Eléctrica Comunidad Jicote - Municipio Villa Nueva	515,320.00	0.00	0.00	0.00	515,320.00
Construcción de Sistema de Distribución de Energía Eléctrica Comunidad Talolinga -	320,553.70	0.00	320,553.70	320,553.70	0.00

FILTRADO POR :

PARAMETROS ESPECIALES: Mes Inicial (MM)=1 / Mes Final (MM)=9 / Programa Especifico=6

PRODUCCION 2012

## Cuadro No. 20

SUBSISTEMA : SIEP  
 APLICACION : SIEP  
 ENTIDAD : DGP  
 USUARIO : DGP027

PRODUCCION 2012  
 MINISTERIO DE HACIENDA Y CREDITO PUBLICO  
 PROGRAMAS ESPECIFICOS  
 ESTRATEGIA REDUCCION DE LA POBREZA (RECLASIFICACION ERCEP)

PAGINA: 21 de 43  
 FECHA: 07/10/2012  
 HORA: 11:28:12 AM  
 REPORTE: PRPSIEP125A

ACTUALIZADO Y DEVENGADO (CORDOBAS)  
 DE: ENERO A: SEPTIEMBRE

INSTITUCION	PRESUPUESTO ACTUALIZADO	DEVENGADO			SALDO POR DEVENGAR
		CORRIENTE	CAPITAL	TOTAL	
<b>MINISTERIO DE ENERGÍA Y MINAS</b>					
<b>ELECTRICIDAD Y RECURSOS RENOVABLES</b>					
Municipio Santa Rosa del Peñón					
Servicio de Conexión Satelital para 7 Comunidades del municipio de Siuna, RAAN	851,436.00	0.00	634,496.45	634,496.45	216,939.55
Administración Componente II PNESEER	337,199.00	0.00	0.00	0.00	337,199.00
Construcción de Sistema de Distribución de Energía Eléctrica en Asentamiento Montefresco - Municipio Managua	112,865.00	0.00	0.00	0.00	112,865.00
Construcción de Sistema de Distribución de Energía Eléctrica Comunidad Lizarco - Municipio Matagalpa	15,621.50	0.00	15,621.50	15,621.50	0.00
Instalación de una Micro Central Hidroeléctrica (MCH) Comunidad San Pedro - Municipio San José de Bocay	2,668,113.00	0.00	0.00	0.00	2,668,113.00
Instalación de una Micro Central Hidroeléctrica, Comunidad Daniel Guido- Municipio Nueva Guinea	754,122.70	0.00	570,169.16	570,169.16	183,953.54
Construcción de Sistema de Distribución de Energía Eléctrica Comunidad Regadillo - El Picacho - Municipio Santa Rosa Del Peñón	207,431.90	0.00	207,431.90	207,431.90	0.00
Construcción del Sistema de Distribución de Energía Eléctrica en Municipio Telica	770,726.00	0.00	0.00	0.00	770,726.00
Construcción de Sistema de Distribución de Energía Eléctrica en Asentamiento 14 de Mayo - Municipio Managua	198,787.00	0.00	0.00	0.00	198,787.00
Construcción de Sistema de Distribución de Energía Eléctrica Comunidad Chacara Seca Raul Cabeza Sector Salgado - Municipio León	271,945.00	0.00	0.00	0.00	271,945.00
Construcción de Sistema de Distribución de Energía Eléctrica Comunidad Las Pozas y Santa Julia - Municipio El Viejo	717,822.60	0.00	0.00	0.00	717,822.60
Construcción de Sistema de Distribución de Energía Eléctrica Comunidad San Esteban No. 2-Municipio Jinotega	636,358.00	0.00	0.00	0.00	636,358.00
Construcción de Sistema de Distribución de Energía Eléctrica Comunidad Raicero-Bonetillo-Municipio Jinotega	845,333.00	0.00	0.00	0.00	845,333.00
Construcción de Sistema de Distribución de Energía Eléctrica Comunidad Maguitos - Municipio Terrabona	279,599.00	0.00	0.00	0.00	279,599.00
Construcción de Sistema de Distribución de Energía Eléctrica Comunidad 13 de Mayo - Municipio Ciudad Antigua	181,791.00	0.00	0.00	0.00	181,791.00
Construcción de Sistema de Distribución de Energía Eléctrica en Asentamiento Oscar Turcios (Memorial Sandino E1 y E2) - Municipio Managua	484,918.00	0.00	0.00	0.00	484,918.00
Construcción de Sistema de Distribución de Energía Eléctrica en Asentamiento Pablo Ubeda (D.C) - Municipio Managua	1,175,000.00	0.00	0.00	0.00	1,175,000.00
Construcción de Sistema de Distribución de Energía Eléctrica Comunidad Limixto Sector Las Limas - Municipio Matagalpa	11,927.50	0.00	11,927.50	11,927.50	0.00
Construcción de Sistema de Distribución de Energía Eléctrica Comunidad San Ildefonso Sur - Municipio Larreynaga	686,840.00	0.00	0.00	0.00	686,840.00
Construcción de Sistema de Distribución de Energía Eléctrica en Reparto 20 de Octubre - Municipio Quezalguaque	0.00	0.00	0.00	0.00	0.00
Construcción de Sistema de Distribución de Energía Eléctrica en Comunidad Nueva Luz - Municipio El Ayote	0.00	0.00	0.00	0.00	0.00
Construcción de Sistema de Distribución de Energía Eléctrica en Comunidad Caño de Agua - Municipio Paiwás	0.00	0.00	0.00	0.00	0.00
Construcción de Sistema de Distribución de Energía Eléctrica Comunidad San Lucas Sector No. 1 - Municipio San Juan de Río Coco	459,998.00	0.00	0.00	0.00	459,998.00
Construcción de Sistema de Distribución de Energía Eléctrica en Asentamiento Pantasma - Municipio Managua	784,090.00	0.00	0.00	0.00	784,090.00
Construcción de Sistema de Distribución de Energía Eléctrica Asentamiento Villa Canadá - Municipio Managua	128,723.00	0.00	0.00	0.00	128,723.00
Construcción de Sistema de Distribución de Energía Eléctrica Comunidad La Ceiba - Municipio Esquipulas	0.00	0.00	0.00	0.00	0.00
Actualización del Plan Nacional de Electrificación Rural (PLANER)	1,000,000.00	0.00	0.00	0.00	1,000,000.00
Construcción del Sistema de Distribución de Energía Eléctrica en Municipio Tola	1,692,493.00	0.00	0.00	0.00	1,692,493.00
Construcción de sistema de distribución de energía eléctrica en La Cuesta del Rosario Sector Los Ponederos - Municipio El Teustepe	47,662.10	0.00	47,662.10	47,662.10	0.00
Construcción de Sistema de Distribución de Energía Eléctrica Comunidad Divino Niño - Municipio Managua	0.00	0.00	0.00	0.00	0.00
Construcción de Sistema de Distribución de Energía Eléctrica en Comunidad Uri - Municipio Waspán	0.00	0.00	0.00	0.00	0.00
Construcción de Sistema de Distribución de Energía Eléctrica en Comunidad Sunsun - Municipio Rosita	0.00	0.00	0.00	0.00	0.00
Construcción de Sistema de Distribución de Energía Eléctrica en Comunidad San Luis - Municipio San Ramón	0.00	0.00	0.00	0.00	0.00
Construcción de Sistema de Distribución de Energía Eléctrica Comunidad Los Cipreses Sector N° 1 - Municipio Jinotega	51,925.00	0.00	51,925.00	51,925.00	0.00
Construcción de Sistema de Distribución de Energía Eléctrica Comunidad Zapotillo - Municipio Dipilto	891,180.00	0.00	0.00	0.00	891,180.00
Obras civiles para Instalación de Sistema Fotovoltaico	3,898,711.87	0.00	3,564,564.01	3,564,564.01	334,147.86
Construcción de Sistema de Distribución de Energía Eléctrica Comunidad Ventarrón Tule Central - Municipio Boaco	469,846.00	0.00	0.00	0.00	469,846.00
Construcción de Sistema de Distribución de Energía Eléctrica en Asentamiento Blanca	1,230,000.00	0.00	0.00	0.00	1,230,000.00

FILTRADO POR :

PARAMETROS ESPECIALES: Mes Inicial (MM)=1 / Mes Final (MM)=9 / Programa Especifico=6

PRODUCCION 2012

## Cuadro No. 20

SUBSISTEMA : SIEP  
 APLICACION : SIEP  
 ENTIDAD : DGP  
 USUARIO : DGP027

PRODUCCION 2012  
 MINISTERIO DE HACIENDA Y CREDITO PUBLICO  
 PROGRAMAS ESPECIFICOS  
 ESTRATEGIA REDUCCION DE LA POBREZA (RECLASIFICACION ERCEP)

PAGINA: 22 de 43  
 FECHA: 07/10/2012  
 HORA: 11:28:12 AM  
 REPORTE: PRPSIEP125A

ACTUALIZADO Y DEVENGADO (CORDOBAS)  
 DE: ENERO A: SEPTIEMBRE

INSTITUCION	PRESUPUESTO ACTUALIZADO	DEVENGADO			SALDO POR DEVENGAR
		CORRIENTE	CAPITAL	TOTAL	
<b>MINISTERIO DE ENERGÍA Y MINAS</b>					
<b>ELECTRICIDAD Y RECURSOS RENOVABLES</b>					
Segovia (Rpto Shick 3era E.) - Municipio Managua					
Construcción de Sistema de Distribución de Energía Eléctrica en Asentamiento Villa Nueva - Municipio Ciudad Sandino	560,000.00	0.00	0.00	0.00	560,000.00
Construcción de Sistema de Distribución de Energía Eléctrica Asentamiento Nueva Sabana Grande - Municipio Managua	128,723.00	0.00	0.00	0.00	128,723.00
Construcción de Sistema de Distribución de Energía Eléctrica Comunidad El Empalme - Municipio San Pedro de Lóvago	401,509.01	0.00	0.00	0.00	401,509.01
Construcción del Sistema de Distribución de Energía Eléctrica en Municipio Santa Teresa	3,081,058.00	0.00	0.00	0.00	3,081,058.00
Instalación de una Micro Central Hidroeléctrica, Comunidad Las Iguanas-Municipio El Rama	337,734.91	0.00	337,734.91	337,734.91	0.00
Construcción de Sistema de Distribución de Energía Eléctrica Comunidad Guanacastillo - Municipio Puerto Morazán	125,454.80	0.00	125,454.80	125,454.80	0.00
Construcción de Sistema de Distribución de Energía Eléctrica Comunidad El Guineo (Las Filas) - Municipio Matagalpa	7,263.80	0.00	7,263.80	7,263.80	0.00
Construcción de Sistema de Distribución de Energía Eléctrica Comunidad Correvientos - Municipio Estelí	555,456.00	0.00	0.00	0.00	555,456.00
Construcción de sistema de distribución de energía eléctrica en Santo Domingo de Chacalapa - Municipio Belén	50,212.37	0.00	50,212.37	50,212.37	0.00
Construcción de Sistema de Distribución de energía eléctrica Comunidad Ayapal - Municipio San José de Bocay	1,388,272.00	0.00	0.00	0.00	1,388,272.00
Construcción de Sistema de Distribución de Energía Eléctrica Comunidad El Rodeo Sector Los Hernández - Municipio La Concepción	0.00	0.00	0.00	0.00	0.00
Unidad Ejecutora Programa Eurosolar	1,301,705.00	0.00	929,603.28	929,603.28	372,101.72
Servicio de Conexión Satelital para 4 Comunidades del municipio de Prinzapolka, RAAN	486,535.00	0.00	362,569.40	362,569.40	123,965.60
Servicio de Conexión Satelital para 3 Comunidades del municipio de Puerto Cabeza, RAAN	364,901.00	0.00	281,833.63	281,833.63	83,067.37
Construcción de Sistema de Distribución de Energía Eléctrica Comunidad Los Placeres - Tierra Prometida - Municipio Jalapa	553,384.00	0.00	0.00	0.00	553,384.00
Construcción de Sistema de Distribución de Energía Eléctrica Comunidad La Carreta Sector el Higo - Municipio Somotillo	165,620.53	0.00	165,620.53	165,620.53	0.00
Construcción de Sistema de Distribución de Energía Eléctrica Comunidad Santa Anita - Municipio Villa Nueva	236,636.60	0.00	236,636.60	236,636.60	0.00
Construcción del Sistema de Distribución de Energía Eléctrica en Municipio Somotillo	1,508,481.00	0.00	0.00	0.00	1,508,481.00
Instalación de una Micro Central Hidroeléctrica, Comunidad San Jerónimo-Municipio El Rama	373,239.61	0.00	373,239.61	373,239.61	0.00
Construcción del Sistema de Distribución de Energía Eléctrica Municipio La Libertad	1,307,441.00	0.00	0.00	0.00	1,307,441.00
Ampliación al Sistema de Distribución de Energía Eléctrica en Comunidad San Juan Viejo Sector Uval - Municipio Larreynaga	632,654.00	0.00	0.00	0.00	632,654.00
Construcción de Sistema de Distribución de Energía Eléctrica Comunidad Lima - Municipio San Ramón	209,786.00	0.00	0.00	0.00	209,786.00
Construcción de Sistema de Distribución de Energía Eléctrica Comunidad Sector Los Sevilla - Municipio Matagalpa	412,700.00	0.00	0.00	0.00	412,700.00
Construcción de Sistema de Distribución de Energía Eléctrica Comunidad La Vuelta del Pedo-Municipio de Jalapa	11,085.50	0.00	11,085.50	11,085.50	0.00
Construcción de Sistema de Distribución de Energía Eléctrica Comunidad Nueva Esperanza-Municipio Pueblo Nuevo	313,579.00	0.00	0.00	0.00	313,579.00
Construcción de Sistema de Distribución de Energía Eléctrica en Asentamiento Los Trejos - Municipio Managua	975,000.00	0.00	0.00	0.00	975,000.00
Construcción de Sistema de Distribución de Energía Eléctrica en Comunidad La Sompopera - Municipio Bluefields	0.00	0.00	0.00	0.00	0.00
Construcción de Sistema de Distribución de Energía Eléctrica en Comunidad Klar - Municipio Waspán	0.00	0.00	0.00	0.00	0.00
Construcción de Sistema de Distribución de Energía Eléctrica en Bo. Villa Siquia - Municipio Paiwás	0.00	0.00	0.00	0.00	0.00
Construcción de Sistema de Distribución de Energía Eléctrica Bo. Monte Carmelo - Municipio Nandaimé	0.00	0.00	0.00	0.00	0.00
Construcción de Sistema de Distribución de Energía Eléctrica en Comunidad El Paraiso - Municipio Larreynaga	0.00	0.00	0.00	0.00	0.00
Construcción de Sistema de Distribución de Energía Eléctrica en Comunidad Bilwaskar - Municipio Waspán	0.00	0.00	0.00	0.00	0.00
Construcción de Sistema de Distribución de Energía Eléctrica en Comunidad Sullivan No. 1 y No. 2 - Municipio Rosita	0.00	0.00	0.00	0.00	0.00
Construcción de Sistema de Distribución de Energía Eléctrica Comunidad Enoc Cortéz - Municipio Totogalpa	659,615.00	0.00	0.00	0.00	659,615.00
Elaboración de Estudios para el Desarrollo de la Generación Distribuida en Nicaragua (PNESER)	959,016.00	0.00	0.00	0.00	959,016.00
Construcción de Sistema de Distribución de Energía Eléctrica en Asentamiento Héroes y Mártires de San Judas - Municipio Managua	277,098.00	0.00	0.00	0.00	277,098.00

FILTRADO POR :

PARAMETROS ESPECIALES: Mes Inicial (MM)=1 / Mes Final (MM)=9 / Programa Especifico=6

PRODUCCION 2012

## Cuadro No. 20

SUBSISTEMA : SIEP  
 APLICACION : SIEP  
 ENTIDAD : DGP  
 USUARIO : DGP027

PRODUCCION 2012  
 MINISTERIO DE HACIENDA Y CREDITO PUBLICO  
 PROGRAMAS ESPECIFICOS  
 ESTRATEGIA REDUCCION DE LA POBREZA (RECLASIFICACION ERCEP)

PAGINA: 23 de 43  
 FECHA: 07/10/2012  
 HORA: 11:28:12 AM  
 REPORTE: PRPSIEP125A

ACTUALIZADO Y DEVENGADO (CORDOBAS)  
 DE: ENERO A: SEPTIEMBRE

INSTITUCION	PRESUPUESTO ACTUALIZADO	DEVENGADO			SALDO POR DEVENGAR
		CORRIENTE	CAPITAL	TOTAL	
<b>MINISTERIO DE ENERGÍA Y MINAS</b>					
<b>ELECTRICIDAD Y RECURSOS RENOVABLES</b>					
Construcción del Sistema de Distribución de Energía Eléctrica para Micro Central Hidroeléctrica San José de Punta Gorda- Municipio Nueva Guinea	260,728.00	0.00	0.00	0.00	260,728.00
Construcción de Sistema de Distribución de Energía Eléctrica Comunidad La Conquista - Municipio San Francisco Libre	4,837,815.00	0.00	0.00	0.00	4,837,815.00
Construcción de Sistema de Distribución de Energía Eléctrica Comunidad La Palma Arriba - Municipio Altagracia	608,638.00	0.00	0.00	0.00	608,638.00
Construcción de Sistema de Distribución de Energía Eléctrica Comunidad Río Mena - El Triunfo - Las Cañitas - Municipio Cárdenas	3,901,407.00	0.00	0.00	0.00	3,901,407.00
Construcción de Sistema de Distribución de Energía Eléctrica Comunidad San Caralampio Sector El Cuadro - Municipio La Concepción	283,588.00	0.00	0.00	0.00	283,588.00
Construcción de Sistema de Distribución de Energía Eléctrica Comunidad Las Conchitas Sector Oeste - Municipio Masaya	206,784.00	0.00	0.00	0.00	206,784.00
Construcción de Sistema de Distribución de Energía Eléctrica Comunidad Taiwán I y II - Municipio Masatepe	458,773.00	0.00	0.00	0.00	458,773.00
Construcción de Sistema de Distribución de Energía Eléctrica en Comunidad Las Mangas BO. Guadalupe - Municipio San Isidro	0.00	0.00	0.00	0.00	0.00
Construcción de Sistema de Distribución de Energía Eléctrica en Comunidad La Suana - La Garita - Matapalo - Municipio San Ramón	0.00	0.00	0.00	0.00	0.00
Construcción del Sistema de Distribución de Energía Eléctrica en Comunidad Agua lluvia Urbanización Carlos Fonseca - Municipio San Francisco del Norte	0.00	0.00	0.00	0.00	0.00
Construcción de Sistema de Distribución de Energía Eléctrica en Lotificación La Careodora - Municipio Nagarote	0.00	0.00	0.00	0.00	0.00
Construcción del Sistema de Distribución de Energía Eléctrica en Municipio Matagalpa	5,000,000.00	0.00	0.00	0.00	5,000,000.00
Construcción de Sistema de Distribución de Energía Eléctrica en Asentamiento Jonathan González- Municipio Managua	415,645.00	0.00	0.00	0.00	415,645.00
Construcción de Sistema de Distribución de Energía Eléctrica Comunidad La Calera (Jiñocואo) - Municipio Larreynaga	0.00	0.00	0.00	0.00	0.00
Construcción de Sistema de Distribución de Energía Eléctrica Comunidad El Chaparral - Municipio Santa Rosa del Peñón	96,726.60	0.00	96,726.60	96,726.60	0.00
Supervisión de la Instalación del Sistema Fotovoltaico	6,825,964.44	0.00	0.00	0.00	6,825,964.44
Construcción de Sistema de Distribución de Energía Eléctrica Comunidad San Juan Sector Los Martínez - Municipio Boaco	643,603.00	0.00	0.00	0.00	643,603.00
Construcción de Sistema de Distribución de Energía Eléctrica Comunidad Anexo Ramón Obando Mairena - Municipio Camoapa	404,908.00	0.00	0.00	0.00	404,908.00
Construcción de Sistema de Distribución de Energía Eléctrica Comunidad Zona 2 - Municipio El Coral	193,069.00	0.00	0.00	0.00	193,069.00
Construcción de Sistema de Distribución de Energía Eléctrica en Asentamiento Lomas de San Judas - Municipio Managua	560,000.00	0.00	0.00	0.00	560,000.00
Construcción de Sistema de Distribución de Energía Eléctrica en Asentamiento Los Manguitos (D.C) - Municipio Managua	492,559.00	0.00	0.00	0.00	492,559.00
Construcción de Sistema de Distribución de Energía Eléctrica Asentamiento Vista Xolotlán - Municipio Managua	128,723.00	0.00	0.00	0.00	128,723.00
Construcción de Sistema de Distribución de Energía Eléctrica en Asentamiento Enrique Smith- Municipio Managua	608,913.00	0.00	0.00	0.00	608,913.00
Construcción de Sistema de Distribución de Energía Eléctrica en Asentamiento Francisco Salazar (Oriental)- Municipio Managua	754,273.00	0.00	0.00	0.00	754,273.00
Construcción de Sistema de Distribución de Energía Eléctrica 30 de Mayo - Municipio San Carlos	710,400.00	0.00	0.00	0.00	710,400.00
Construcción del Sistema de Distribución de Energía Eléctrica en Municipio Cárdenas	1,300,000.00	0.00	0.00	0.00	1,300,000.00
Construcción de Sistema de Distribución de Energía Eléctrica Comunidad San Pedro Sector El Barro -Municipio Altagracia	294,313.00	0.00	0.00	0.00	294,313.00
Construcción de sistema de distribución de energía eléctrica en Santa Lucia Sector el Cementerio - Municipio Diriamba	61,937.27	0.00	61,937.27	61,937.27	0.00
Construcción de sistema de distribución de energía eléctrica en Monte Libano - Municipio Jinotepe	57,649.74	0.00	57,649.74	57,649.74	0.00
Construcción de sistema de distribución de energía eléctrica en Las Flores - Municipio San Marcos	156,948.76	0.00	156,948.76	156,948.76	0.00
Construcción de sistema de distribución de energía eléctrica en Hoja Chigue No. 1 - Municipio Niquinohomo	10,364.46	0.00	10,364.46	10,364.46	0.00
Construcción de sistema de distribución de energía eléctrica en El Chilamate Sector Los Chamorros- Municipio Masaya	100,397.11	0.00	100,397.11	100,397.11	0.00
Construcción de Sistema de Distribución de Energía Eléctrica Comunidad San Ramiro - Municipio Diriamba	353,175.00	0.00	0.00	0.00	353,175.00
Construcción del Sistema de Distribución de Energía Eléctrica en Municipio El Realejo	770,726.00	0.00	0.00	0.00	770,726.00
Servicio de Conexión Satelital para 3 Comunidades del municipio de Rosita, RAAN	344,629.00	0.00	271,927.05	271,927.05	72,701.95
Ampliación al Sistema de Distribución de Energía Eléctrica en Comunidad Loma Alta Arriba - Municipio Santa María de Pantasma	661,948.00	0.00	0.00	0.00	661,948.00
Construcción del Sistema de Distribución de Energía Eléctrica en Municipio La Paz de Carazo	2,355,700.00	0.00	0.00	0.00	2,355,700.00
Administración Componente I PNESER	470,900.00	0.00	0.00	0.00	470,900.00
Construcción de Sistema de Distribución de Energía Eléctrica Comunidad La Pita - Municipio Matagalpa	95,081.70	0.00	95,081.70	95,081.70	0.00

FILTRADO POR :

PARAMETROS ESPECIALES: Mes Inicial (MM)=1 / Mes Final (MM)=9 / Programa Especifico=6

PRODUCCION 2012

## Cuadro No. 20

SUBSISTEMA : SIEP  
 APLICACION : SIEP  
 ENTIDAD : DGP  
 USUARIO : DGP027

PRODUCCION 2012  
 MINISTERIO DE HACIENDA Y CREDITO PUBLICO  
 PROGRAMAS ESPECIFICOS  
 ESTRATEGIA REDUCCION DE LA POBREZA (RECLASIFICACION ERCEP)

PAGINA: 24 de 43  
 FECHA: 07/10/2012  
 HORA: 11:28:12 AM  
 REPORTE: PRPSIEP125A

ACTUALIZADO Y DEVENGADO (CORDOBAS)  
 DE: ENERO A: SEPTIEMBRE

INSTITUCION	PRESUPUESTO ACTUALIZADO	DEVENGADO			SALDO POR DEVENGAR
		CORRIENTE	CAPITAL	TOTAL	
<b>MINISTERIO DE ENERGÍA Y MINAS</b>					
<b>ELECTRICIDAD Y RECURSOS RENOVABLES</b>					
Construcción de sistema de distribución de energía eléctrica en Veracruz sector Los Mangales No.3 - Municipio Nindirí	82,805.03	0.00	82,805.03	82,805.03	0.00
Procesos de Carbonización Vegetal en Nicaragua (Brasil)	294,100.00	0.00	0.00	0.00	294,100.00
Construcción de Sistema de Distribución de Energía Eléctrica Asentamiento Comandante Aureliano - Municipio Managua	251,262.00	0.00	0.00	0.00	251,262.00
Construcción de Sistema de Distribución de Energía Eléctrica en Asentamiento Villa Nueva Israel - Municipio Managua	748,674.00	0.00	0.00	0.00	748,674.00
Construcción de Sistema de Distribución de Energía Eléctrica Comunidad La Fundadora - Municipio Matagalpa	13,449.70	0.00	13,449.70	13,449.70	0.00
Construcción de Sistema de Distribución de Energía Eléctrica Comunidad Cooperativa Luis Hernández Sector San Antonio - Municipio Jinotega	126,746.30	0.00	126,746.30	126,746.30	0.00
Construcción de Sistema de Distribución de Energía Eléctrica Comunidad Santa Julia - Municipio El Tuma - La Dalia	112,134.90	0.00	112,134.90	112,134.90	0.00
Construcción del Sistema de Distribución de Energía Eléctrica en Municipio San Rafael del Sur	4,964,037.00	0.00	0.00	0.00	4,964,037.00
Construcción de Obras Civiles Pequeñas Central Hidroeléctrica Wiwillí	38,350,096.00	0.00	19,192,571.44	19,192,571.44	19,157,524.56
Construcción de Sistema de Distribución de Energía Eléctrica Comunidad - Unión Cristina - Municipio Puerto Morazán	608,760.00	0.00	0.00	0.00	608,760.00
Construcción de Sistema de Distribución de Energía Eléctrica Comunidad La Flor sector Juanilasma - Municipio Somotillo	116,083.85	0.00	116,083.85	116,083.85	0.00
Construcción de Sistema de Distribución de Energía Eléctrica Comunidad El Jicaró - Las Tablas - Los Limones No. 2 - Municipio San Nicolas	614,933.00	0.00	0.00	0.00	614,933.00
Construcción de Sistema de Distribución de Energía Eléctrica Comunidad La Grecia No. 2 Sector Los Paredes-Municipio Chinandega	361,458.00	0.00	0.00	0.00	361,458.00
Construcción de Sistema de Distribución de Energía Eléctrica en Comunidad Los Cedros- Municipio Santa María de Pantasma	564,932.00	0.00	0.00	0.00	564,932.00
Construcción de Sistema de Distribución de Energía Eléctrica Comunidad Las Playitas Sector Aranjuez-Municipio San Fernando	29,637.80	0.00	29,637.80	29,637.80	0.00
Construcción de Sistema de Distribución de Energía Eléctrica en Asentamiento Anexo Colonia Frawley- Municipio Managua	975,000.00	0.00	0.00	0.00	975,000.00
Construcción de Sistema de Distribución de Energía Eléctrica en Bo. Los Hermanos Cascos - Municipio El Jicaró	0.00	0.00	0.00	0.00	0.00
Construcción de Sistema de Distribución de Energía Eléctrica en Zona 1 Inst. Miguel Larreynaga - Municipio San Juan de Río Coco	0.00	0.00	0.00	0.00	0.00
Construcción de Sistema de Distribución de Energía Eléctrica en Comunidad Hujumbila - Municipio Rosita	0.00	0.00	0.00	0.00	0.00
Construcción de Sistema de Distribución de Energía Eléctrica en Comunidad Carlos Canales No. 2 - Municipio León	0.00	0.00	0.00	0.00	0.00
Construcción de Sistema de Distribución de Energía Eléctrica en Asentamiento Augusto C. sandino (DC) - Municipio de Managua	1,230,000.00	0.00	0.00	0.00	1,230,000.00
Construcción de Sistema de Distribución de Energía Eléctrica Comunidad Sabana Larga - Monte verde - Municipio La Trinidad	646,149.00	0.00	0.00	0.00	646,149.00
Construcción del Sistema de Distribución de Energía Eléctrica en Municipio Quezalguaque	770,727.00	0.00	0.00	0.00	770,727.00
Construcción de sistema de distribución de energía eléctrica en Los Robles No. 1 - Municipio San Lorenzo	67,688.77	0.00	67,688.77	67,688.77	0.00
Construcción de Sistema de Distribución de Energía Eléctrica Comunidad Julio Buitrago y La Rincanada - Municipio El Tuma - La Dalia	450,445.10	0.00	450,445.10	450,445.10	0.00
Construcción de Sistema de Distribución de Energía Eléctrica Comunidad Cerro Blanco Abajo - Municipio San Juan de Río Coco	529,258.00	0.00	0.00	0.00	529,258.00
Construcción de sistema de distribución de energía eléctrica en San Antonio Sector Los Mena - Municipio Belén	128,392.37	0.00	128,392.37	128,392.37	0.00
Construcción de Sistema de Distribución de Energía Eléctrica Comunidad Los Marqueces (Entrada Las Carolinas) - Municipio San Marcos	302,377.00	0.00	0.00	0.00	302,377.00
Construcción de Sistema de Distribución de Energía Eléctrica en Comunidad Sakakli - Municipio Waspán	0.00	0.00	0.00	0.00	0.00
Construcción de Sistema de Distribución de Energía Eléctrica en Reparto Canadá - Municipio San Rafael del Sur	0.00	0.00	0.00	0.00	0.00
Construcción de Sistema de Distribución de Energía Eléctrica Comunidad Santa María del Mar - Municipio El Viejo	694,815.00	0.00	0.00	0.00	694,815.00
Construcción de Sistema de Distribución de Energía Eléctrica Comunidad Palo Grande - Municipio Somotillo	836,085.00	0.00	0.00	0.00	836,085.00
Construcción de Sistema de Distribución de Energía Eléctrica Comunidad La Maysuta - Municipio Totogalpa	664,304.00	0.00	0.00	0.00	664,304.00
Construcción de Sistema de Distribución de Energía Eléctrica Comunidad El Cacique - Municipio Estelí	130,676.00	0.00	0.00	0.00	130,676.00
Instalación de una Micro Central Hidroeléctrica, Comunidad El Amparo-Municipio San Fernando	0.00	0.00	0.00	0.00	0.00
Elaboración de Estudios del Plan de Expansión de Generación Eléctrica de Nicaragua (PNESER)	2,808,918.00	0.00	0.00	0.00	2,808,918.00
Supervisión desarrollo de la Hidroelectricidad a Pequeña Escala para usos productivos en zonas fuera de red	2,078,449.00	0.00	710,011.00	710,011.00	1,368,438.00

FILTRADO POR :

PARAMETROS ESPECIALES: Mes Inicial (MM)=1 / Mes Final (MM)=9 / Programa Especifico=6

PRODUCCION 2012



## Cuadro No. 20

SUBSISTEMA : SIEP  
 APLICACION : SIEP  
 ENTIDAD : DGP  
 USUARIO : DGP027

PRODUCCION 2012  
 MINISTERIO DE HACIENDA Y CREDITO PUBLICO  
 PROGRAMAS ESPECIFICOS  
 ESTRATEGIA REDUCCION DE LA POBREZA (RECLASIFICACION ERCEP)

PAGINA: 25 de 43  
 FECHA: 07/10/2012  
 HORA: 11:28:12 AM  
 REPORTE: PRPSIEP125A

ACTUALIZADO Y DEVENGADO (CORDOBAS)  
 DE: ENERO A: SEPTIEMBRE

INSTITUCION	PRESUPUESTO ACTUALIZADO	DEVENGADO			SALDO POR DEVENGAR
		CORRIENTE	CAPITAL	TOTAL	
<b>MINISTERIO DE ENERGÍA Y MINAS</b>					
<b>ELECTRICIDAD Y RECURSOS RENOVABLES</b>					
Construcción de Sistema de Distribución de Energía Eléctrica Comunidad Río Arriba Sector No.1 y La Calera Sector El Río- Municipio Palacaguina	675,944.00	0.00	0.00	0.00	675,944.00
Construcción del Sistema de Distribución de Energía Eléctrica en Municipio Cinco Pinos	867,905.00	0.00	0.00	0.00	867,905.00
Construcción del Sistema de Distribución de Energía Eléctrica en Municipio Chinandega	1,829,713.00	0.00	0.00	0.00	1,829,713.00
Construcción del Sistema de Distribución de Energía Eléctrica para Micro Central Hidroeléctrica EL AMPARO - Municipio San Fernando	784,834.00	0.00	0.00	0.00	784,834.00
Instalación de una Micro Central Hidroeléctrica, Comunidad Las Camelias-Municipio San Fernando	0.00	0.00	0.00	0.00	0.00
Construcción de sistema de distribución de energía eléctrica en El Panamá Sector El Bosque - Municipio El Rosario	89,257.94	0.00	89,257.94	89,257.94	0.00
Construcción de Sistema de Distribución de Energía Eléctrica Comunidad El Boneño - Municipio Diriamba	1,453,904.00	0.00	0.00	0.00	1,453,904.00
Construcción de sistema de distribución de energía eléctrica en Luis Vanega Sector Punta del Este - Municipio Jinotepe	5,573.35	0.00	5,573.35	5,573.35	0.00
Construcción de Sistema de Distribución de energía eléctrica Comunidad Valle Los Blandones - Municipio San José de Bocay	226,953.00	0.00	0.00	0.00	226,953.00
Construcción del Sistema de Distribución de Energía Eléctrica para Micro Central Hidroeléctrica LAS IGUANAS - Municipio El Rama	594,870.00	0.00	0.00	0.00	594,870.00
Construcción de Sistema de Distribución de Energía Eléctrica Comunidad Santa Fé - Municipio Cinco Pino	0.00	0.00	0.00	0.00	0.00
Unidad Ejecutora - Normalización del Servicio Eléctrico en Asentamientos Sector Managua (PNESER)	7,278,952.00	0.00	2,553,484.37	2,553,484.37	4,725,467.63
Unidad Ejecutora Instalación de Sistema Fotovoltaico	6,341,220.44	0.00	5,298,311.07	5,298,311.07	1,042,909.37
Construcción de Sistema de Distribución de Energía Eléctrica en Asentamiento Villa Libertad (M.D) - Municipio Managua	775,000.00	0.00	0.00	0.00	775,000.00
Construcción de Sistema de Distribución de Energía Eléctrica Comunidad Los Limones No. 2 - Municipio El Sauce	810,304.00	0.00	0.00	0.00	810,304.00
Eficiencia Energética (PNESER)	3,500,000.00	0.00	0.00	0.00	3,500,000.00
Construcción de Sistema de Distribución de Energía Eléctrica Comunidad Jocote Dulce Sector No. 4- Municipio Managua	237,922.00	0.00	0.00	0.00	237,922.00
Construcción de Sistema de Distribución de Energía Eléctrica en Asentamiento Israel Galeano - Municipio Managua	764,686.00	0.00	0.00	0.00	764,686.00
Obras a electificar en diferentes comunidades	0.00	0.00	0.00	0.00	0.00
Construcción de sistema de distribución de energía eléctrica en La Galera - Municipio Granada	394,245.68	0.00	394,245.68	394,245.68	0.00
Construcción de Sistema de Distribución de Energía Eléctrica Comunidad La Ventana No. 1 - Municipio San Juan de Río Coco	459,129.00	0.00	0.00	0.00	459,129.00
Construcción de Sistema de Distribución de Energía Eléctrica Comunidad Labranza No. 2 (Sector Laureles y Sector Potrero Grande) -Municipio Condega	707,301.00	0.00	0.00	0.00	707,301.00
Construcción de Sistema de Distribución de Energía Eléctrica Comunidad Cerro Colorado - Municipio Matagalpa	162,931.00	0.00	0.00	0.00	162,931.00
Construcción de Sistema de Distribución de Energía Eléctrica Comunidad Las Lomas Sector No. 2-Municipio Macuelizo	52,995.62	0.00	0.00	0.00	52,995.62
Construcción de Sistema de Distribución de Energía Eléctrica Comunidad La Honda Sector La Hondita-Municipio Cinco Pinos	684,669.00	0.00	0.00	0.00	684,669.00
Construcción de Sistema de Distribución de Energía Eléctrica Comunidad Zona No. 5 Sector No.4 - Municipio Mozonte	453,998.63	0.00	0.00	0.00	453,998.63
Construcción de Sistema de Distribución de Energía Eléctrica Comunidad La Grecia No. 1 Entrada La Esperanza - Municipio Chinandega	0.00	0.00	0.00	0.00	0.00
Construcción de Sistema de Distribución de Energía Eléctrica Comunidad Palermo - Municipio León	647,395.00	0.00	0.00	0.00	647,395.00
Construcción de Sistema de Distribución de Energía Eléctrica en Comunidad Sta Rosa - Municipio Paiwás	0.00	0.00	0.00	0.00	0.00
Construcción de Sistema de Distribución de Energía Eléctrica en Bo. Pobre San Pedro - Municipio Paiwás	0.00	0.00	0.00	0.00	0.00
Construcción de Sistema de Distribución de Energía Eléctrica en Comunidad Sector Wanawana - Municipio Paiwás	0.00	0.00	0.00	0.00	0.00
Construcción de Sistema de Distribución de Energía Eléctrica en Comunidad Sector Recreativo Las Mercedes - Municipio Quezalguaque	0.00	0.00	0.00	0.00	0.00
Construcción de Sistema de Distribución de Energía Eléctrica en Comunidad Bullkiamp - Municipio Waspán	0.00	0.00	0.00	0.00	0.00
Construcción de Sistema de Distribución de Energía Eléctrica en Bo. Nuevo Kukrahill - Municipio Paiwás	0.00	0.00	0.00	0.00	0.00
Instalación de sistemas colectores solares en Hospital Regional Santiago, Municipio de Jinotepe	0.00	0.00	0.00	0.00	0.00
Construcción de Sistema de Distribución de Energía Eléctrica en Asentamiento Tangara - Municipio Ciudad Sandino	87,966.00	0.00	0.00	0.00	87,966.00
Construcción de Sistema de Distribución de Energía Eléctrica en Asentamiento Anexo Pedro Joaquín Chamorro - Municipio Mateare	71,229.00	0.00	0.00	0.00	71,229.00

FILTRADO POR :

PARAMETROS ESPECIALES: Mes Inicial (MM)=1 / Mes Final (MM)=9 / Programa Especifico=6

PRODUCCION 2012

## Cuadro No. 20

SUBSISTEMA : SIEP  
 APLICACION : SIEP  
 ENTIDAD : DGP  
 USUARIO : DGP027

PRODUCCION 2012  
 MINISTERIO DE HACIENDA Y CREDITO PUBLICO  
 PROGRAMAS ESPECIFICOS  
 ESTRATEGIA REDUCCION DE LA POBREZA (RECLASIFICACION ERCEP)

PAGINA: 26 de 43  
 FECHA: 07/10/2012  
 HORA: 11:28:12 AM  
 REPORTE: PRPSIEP125A

ACTUALIZADO Y DEVENGADO (CORDOBAS)  
 DE: ENERO A: SEPTIEMBRE

INSTITUCION	PRESUPUESTO ACTUALIZADO	DEVENGADO			SALDO POR DEVENGAR
		CORRIENTE	CAPITAL	TOTAL	
<b>MINISTERIO DE ENERGÍA Y MINAS</b>					
<b>ELECTRICIDAD Y RECURSOS RENOVABLES</b>					
Construcción del Sistema de Distribución de Energía Eléctrica para Micro Central Hidroeléctrica Daniel Guido - Municipio Nueva Guinea	684,630.00	0.00	0.00	0.00	684,630.00
Construcción de sistema de distribución de energía eléctrica en Anizales No. 2 - Municipio Santa María De Pantasma	229,762.30	0.00	229,762.30	229,762.30	0.00
Construcción de sistema de distribución de energía eléctrica en El Vivero - Municipio Matagalpa	131,531.96	0.00	131,531.96	131,531.96	0.00
Construcción de Sistema de Distribución de Energía Eléctrica Comunidad Wasaca Sureste - Municipio El Tuma - La Dalia	250,380.06	0.00	250,380.06	250,380.06	0.00
Construcción de Sistema de Distribución de Energía Eléctrica Comunidad Buenos Aires - Chapulín- Municipio Villa El Carmen	0.00	0.00	0.00	0.00	0.00
Construcción de Sistema de Distribución de Energía Eléctrica Comunidad Sandino - Municipio La Concepción	471,771.00	0.00	0.00	0.00	471,771.00
Construcción de Sistema de Distribución de Energía Eléctrica Comunidad Denis Larios Anexo Raúl Rojas - Municipio Ticuantepe	487,923.00	0.00	0.00	0.00	487,923.00
Construcción de Sistema de Distribución de Energía Eléctrica en Comunidad Sumubila - Municipio Puerto Cabezas	0.00	0.00	0.00	0.00	0.00
Construcción de Sistema de Distribución de Energía Eléctrica PCH El Corozo - Municipio Matiguás	0.00	0.00	0.00	0.00	0.00
Estudio de Factibilidad y Diseño Final PCH La Camaleona . Mun. El Cuá	0.00	0.00	0.00	0.00	0.00
Construcción de Sistema de Distribución de Energía Eléctrica Comunidad La Granja - Municipio Matagalpa	446,659.30	0.00	446,659.30	446,659.30	0.00
Construcción de Sistema de Distribución de Energía Eléctrica Comunidad El Trentino Obrero - Municipio San Ramón	141,594.71	0.00	141,594.71	141,594.71	0.00
Construcción del Sistema de Distribución de Energía Eléctrica en Municipio Santa María de Pantasma	2,430,000.00	0.00	0.00	0.00	2,430,000.00
Construcción de Sistema de Distribución de Energía Eléctrica Comunidad Verapaz- Municipio Totagalpa	981,828.00	0.00	0.00	0.00	981,828.00
Construcción de Sistema de Distribución de Energía Eléctrica Comunidad Escalera No.2 (Betania) - Municipio Matagalpa	260,645.00	0.00	0.00	0.00	260,645.00
Construcción de Sistema de Distribución de Energía Eléctrica Comunidad Santa Inés Sector La Milagrosa - Municipio Camoapa	639,247.00	0.00	0.00	0.00	639,247.00
Construcción de Sistema de Distribución de Energía Eléctrica Comunidad La Concepción - Municipio Camoapa	648,076.00	0.00	0.00	0.00	648,076.00
Construcción de Sistema de Distribución de Energía Eléctrica en Asentamiento Villa Nueva Nicaragua - Municipio Managua	415,645.00	0.00	0.00	0.00	415,645.00
Construcción de Sistema de Distribución de Energía Eléctrica en Asentamiento Recreo Norte (El Pantanal) - Municipio Managua	415,645.00	0.00	0.00	0.00	415,645.00
Construcción de Sistema de Distribución de Energía Eléctrica en Asentamiento El Paraisito - Municipio Managua	718,865.00	0.00	0.00	0.00	718,865.00
Construcción de Sistema de Distribución de Energía Eléctrica en Asentamiento Gertrudis Arias - Municipio Managua	113,405.00	0.00	0.00	0.00	113,405.00
Construcción de Sistema de Distribución de Energía Eléctrica en Asentamiento Hialeah - Municipio Managua	444,106.00	0.00	0.00	0.00	444,106.00
Construcción de sistema de distribución de energía eléctrica La Merced - Municipio Managua	0.00	0.00	0.00	0.00	0.00
Construcción de Sistema de Distribución de Energía Eléctrica Comunidad Ticuantepe - Municipio Puerto Morazán	163,962.80	0.00	163,962.80	163,962.80	0.00
Construcción del Sistema de Distribución de Energía Eléctrica en Municipio Puerto Morazán	2,901,610.00	0.00	0.00	0.00	2,901,610.00
Construcción de sistema de distribución de energía eléctrica en Picapica Sectot El Amparo - Municipio Potosí	71,092.09	0.00	71,092.09	71,092.09	0.00
Construcción de sistema de distribución de energía eléctrica en Los Cocos Sector Las Cañas Blancas - Municipio El Rosario	158,854.15	0.00	158,854.15	158,854.15	0.00
Construcción del Sistema de Distribución de Energía Eléctrica en Municipio Mateare	3,854,465.00	0.00	0.00	0.00	3,854,465.00
<b>MINISTERIO DE ECONOMÍA FAMILIAR, COMUNITARIA, COOPERATI</b>	<b>0.00</b>	<b>0.00</b>	<b>0.00</b>	<b>0.00</b>	<b>0.00</b>
<b>FOMENTO A LA PRODUCCIÓN Y COMERCIALIZACIÓN AGRÍCOLA DE LAS FAMI</b>	<b>0.00</b>	<b>0.00</b>	<b>0.00</b>	<b>0.00</b>	<b>0.00</b>
Supervisión del Camino Pericón - Namasli- Altagracia(PND)(BID-1702)	0.00	0.00	0.00	0.00	0.00
Rehabilitación y Mejoramiento del Camino Lechero Tramo Río Blanco- El Muñeco(PND)(BID-1702)	0.00	0.00	0.00	0.00	0.00
Rehabilitación /Mitigación tramo Camino San Jerónimo-La Lima- Apaguisque(PND)(BID-1702)	0.00	0.00	0.00	0.00	0.00
Supervisión del Camino Las Sabanas-Chiguagua-Zapote- El Encino(PND)(BID-1702)	0.00	0.00	0.00	0.00	0.00
Supervisión de la Rehabilitación y Mejoramiento Camino Lechero Tramo Río Blanco Muñeco(PND)(BID-1702)	0.00	0.00	0.00	0.00	0.00
Rehabilitación /Mitigación tramo Camino Las Sabanas-Chiguagua-Zapote- El Encino(PND)(BID-1702)	0.00	0.00	0.00	0.00	0.00
Supervisión del Camino San Jerónimo-La Lima- Apaguisque(PND)(BID-1702)	0.00	0.00	0.00	0.00	0.00

FILTRADO POR :

PARAMETROS ESPECIALES: Mes Inicial (MM)=1 / Mes Final (MM)=9 / Programa Especifico=6

PRODUCCION 2012

## Cuadro No. 20

SUBSISTEMA : SIEP  
 APLICACION : SIEP  
 ENTIDAD : DGP  
 USUARIO : DGP027

PRODUCCION 2012  
 MINISTERIO DE HACIENDA Y CREDITO PUBLICO  
 PROGRAMAS ESPECIFICOS  
 ESTRATEGIA REDUCCION DE LA POBREZA (RECLASIFICACION ERCEP)

PAGINA: 27 de 43  
 FECHA: 07/10/2012  
 HORA: 11:28:12 AM  
 REPORTE: PRPSIEP125A

ACTUALIZADO Y DEVENGADO (CORDOBAS)  
 DE: ENERO A: SEPTIEMBRE

INSTITUCION	PRESUPUESTO ACTUALIZADO	DEVENGADO			SALDO POR DEVENGAR
		CORRIENTE	CAPITAL	TOTAL	
<b>PROCURADURÍA GENERAL DE LA REPÚBLICA</b>	<b>27,876,945.53</b>	<b>21,009,495.31</b>	<b>0.00</b>	<b>21,009,495.31</b>	<b>6,867,450.22</b>
<b>INTENDENCIA DE LA PROPIEDAD</b>	<b>27,876,945.53</b>	<b>21,009,495.31</b>	<b>0.00</b>	<b>21,009,495.31</b>	<b>6,867,450.22</b>
Coordinar Delegaciones Departamentales	10,763,959.12	7,829,957.61	0.00	7,829,957.61	2,934,001.51
Cuantificar e Indemnizar Propiedades	11,710,513.49	9,795,506.60	0.00	9,795,506.60	1,915,006.89
Sanear y Legalizar Propiedades	1,927,594.25	1,297,815.59	0.00	1,297,815.59	629,778.66
Elaborar Títulos de Propiedad	3,474,878.67	2,086,215.51	0.00	2,086,215.51	1,388,663.16
<b>ASIGNACIONES Y SUBVENCIONES</b>	<b>5,818,829,524.00</b>	<b>1,308,425,576.49</b>	<b>3,141,984,428.52</b>	<b>4,450,410,005.01</b>	<b>1,368,419,518.99</b>
<b>INSTITUTO NICARAGUENSE DE TURISMO</b>	<b>5,892,550.00</b>	<b>0.00</b>	<b>0.00</b>	<b>0.00</b>	<b>5,892,550.00</b>
Ampliación de la calle La Calzada en el Municipio de Granada	0.00	0.00	0.00	0.00	0.00
Estudio técnicos y diseños p. la Const.de un Embarcadero Turístico y su Centro temático en la Virgen	1,104,000.00	0.00	0.00	0.00	1,104,000.00
Estudio técnicos y diseño p. la Const. de un centro cultural, de ocio y tematizado en S.J del Sur,Ri	2,943,125.00	0.00	0.00	0.00	2,943,125.00
Construcción de un embarcadero turístico y su centro temático en la Virgen	575,800.00	0.00	0.00	0.00	575,800.00
Actualización de Estudios Técnicos y diseños para la Amp.de la calle La Calzada en el Municipio de Granada	681,000.00	0.00	0.00	0.00	681,000.00
Restauración y Conservación del antiguo Hospital de Granada para uso turístico	588,625.00	0.00	0.00	0.00	588,625.00
<b>TRANSFERENCIAS A LAS ALCALDÍAS Y COMUNID. INDÍGENAS POR RECAUD.</b>	<b>16,333,942.00</b>	<b>14,728,471.09</b>	<b>0.00</b>	<b>14,728,471.09</b>	<b>1,605,470.91</b>
Transferencia a las Alcaldías	12,391,302.61	10,785,831.70	0.00	10,785,831.70	1,605,470.91
Transferencia a las Comunidades Indígenas	3,942,639.39	3,942,639.39	0.00	3,942,639.39	0.00
<b>SUBVENCIONES A CENTROS RELIGIOSOS, CULTURALES, DEPORTIVOS Y ORC</b>	<b>3,000,000.00</b>	<b>2,250,000.00</b>	<b>0.00</b>	<b>2,250,000.00</b>	<b>750,000.00</b>
Asociación de padres de familia con hijos discapacitados los Pipitos.	3,000,000.00	2,250,000.00	0.00	2,250,000.00	750,000.00
<b>INSTITUTO DE DESARROLLO RURAL</b>	<b>393,335,700.00</b>	<b>70,233,982.40</b>	<b>90,214,767.37</b>	<b>160,448,749.77</b>	<b>232,886,950.23</b>
Supervisión del Camino Las Pitahayas-Rancherías (PND)(BID 1702)	66,792.67	0.00	66,792.67	66,792.67	0.00
Rehabilitación del Camino Las Pitahayas-Rancherías (PND)(BID 1702)	0.00	0.00	0.00	0.00	0.00
Rehabilitación/Mitigación tramo Camino Las Sabanas-Chiguagua-Zapote-El Encino (PND)(BID 1702)	2,520,664.00	0.00	1,773,708.62	1,773,708.62	746,955.38
Rehabilitación/Mitigación tramo Camino Pericón Namasli-Altigracia (PND)(BID 1702)	4,942,732.44	0.00	4,942,732.44	4,942,732.44	0.00
Rehabilitación/Mitigación tramo Camino San Jerónimo-La Lima-Apaguisque (PND)(BID-1702)	2,573,475.40	0.00	1,929,509.35	1,929,509.35	643,966.05
Rehabilitación del Camino Empalme Pinares-Carbonal Abajo el Naranjo (PND)(BID-1702)	1,426,447.20	0.00	1,426,447.20	1,426,447.20	0.00
Rehabilitación camino Casa de Piedra -Samarkanda-Cerro Abajo-El Balcón (PND)(BID 1702)	5,528,489.56	0.00	3,787,343.27	3,787,343.27	1,741,146.29
Supervisión del Camino Las Sabanas-Chiguagua-Zapote-El Encino (PND)(BID-1702)	168,000.00	0.00	124,673.25	124,673.25	43,326.75
Supervisión de la Rehabilitación del Camino Empalme Pinares-Carbonal Abajo-El Naranjo(PND)(BID-1702)	57,792.00	0.00	57,792.00	57,792.00	0.00
Rehabilitación del Camino El Encino-Zapotillo-El Higuito (PND)(BID 1702)	3,929,406.77	0.00	3,161,440.21	3,161,440.21	767,966.56
Actividades Centrales	103,712,559.00	64,160,394.22	0.00	64,160,394.22	39,552,164.78
Supervisión del Camino El Coyolar-El Carao-Las Pavas(PND)(BID-1702)	196,826.33	0.00	196,826.33	196,826.33	0.00
Supervisión del Camino Pericón-Namasli-Altigracia (PND)(BID 1702)	268,800.00	0.00	118,641.60	118,641.60	150,158.40
Fomento de la Agroindustria Rural	133,287,591.00	0.00	51,437,386.00	51,437,386.00	81,850,205.00
Servicio de Apoyo para las Agroindustria Rural	76,092,695.00	1,677,843.12	5,318,211.28	6,996,054.40	69,096,640.60
Rehabilitación del Camino Mata de Platano -El Ayote -El Encino(PND)(BID-1702)	3,413,233.95	0.00	3,413,233.95	3,413,233.95	0.00
Supervisión de la Rehabilitación de Camino El Encino-Zapotillo-El Higuito (PND)(BID-1702)	282,240.00	0.00	141,120.00	141,120.00	141,120.00
Rehabilitación de Camino San Antonio Abajo-Empalme la Paciencia-San Antonio Arriba(PND)(BID 1702)	1,256,644.12	0.00	879,093.58	879,093.58	377,550.54
Rehabilitación de Camino El Jocote-El Ciprés-La Garnacha (PND)(BID 1702)	2,160,669.10	0.00	764,902.48	764,902.48	1,395,766.62
Supervisión de la Rehabilitación de Camino San Antonio Abajo-Empalme la Paciencia -San Antonio Arriba(PND)(BID-1702)	138,240.00	0.00	103,680.00	103,680.00	34,560.00
Supervisión del Camino Puente de Paiwas-San Ignacio (PND)(BID-1702)	410,224.00	0.00	410,223.19	410,223.19	0.81
Fomento de la Tenología de Agroindustria Rural	39,094,594.00	4,395,745.06	0.00	4,395,745.06	34,698,848.94
Supervisión de la Rehabilitación de Camino El Jocote-El Ciprés-La Garnacha(PND)(BID-1702)	229,824.00	0.00	114,912.00	114,912.00	114,912.00
Rehabilitación y Mejoramiento del Camino Lechero Tramo Río Blanco -El Muñeco(PND)(BID-1702)	4,222,246.00	0.00	2,860,694.09	2,860,694.09	1,361,551.91
Supervisión del Camino San Jerónimo-La Lima-Apaguisque (PND)(BID 1702)	235,200.00	0.00	135,590.40	135,590.40	99,609.60
Rehabilitación del Camino Puente de Paiwas-San Ignacio (PND)(BID-1702)	6,757,052.69	0.00	6,757,052.69	6,757,052.69	0.00
Rehabilitación del camino El Coyolar-El Carao-Las Pavas (PND)(BID 1702)	0.00	0.00	0.00	0.00	0.00

FILTRADO POR :

PARAMETROS ESPECIALES: Mes Inicial (MM)=1 / Mes Final (MM)=9 / Programa Especifico=6

PRODUCCION 2012

## Cuadro No. 20

SUBSISTEMA : SIEP  
 APLICACION : SIEP  
 ENTIDAD : DGP  
 USUARIO : DGP027

PRODUCCION 2012  
 MINISTERIO DE HACIENDA Y CREDITO PUBLICO  
 PROGRAMAS ESPECIFICOS  
 ESTRATEGIA REDUCCION DE LA POBREZA (RECLASIFICACION ERCEP)

PAGINA: 28 de 43  
 FECHA: 07/10/2012  
 HORA: 11:28:12 AM  
 REPORTE: PRPSIEP125A

ACTUALIZADO Y DEVENGADO (CORDOBAS)  
 DE: ENERO A: SEPTIEMBRE

INSTITUCION	PRESUPUESTO ACTUALIZADO	DEVENGADO			SALDO POR DEVENGAR
		CORRIENTE	CAPITAL	TOTAL	
<b>ASIGNACIONES Y SUBVENCIONES</b>					
<b>INSTITUTO DE DESARROLLO RURAL</b>					
Supervisión camino Casa de Piedra -Samarkanda-Cerro Abajo-El Balcón (PND)(BID 1702)	172,800.00	0.00	129,600.00	129,600.00	43,200.00
Supervisión de la Rehabilitación y Mejoramiento Camino Lechero Tramo Rio Blanco-Muñeco (PND)(BID-1702)	190,460.77	0.00	163,160.77	163,160.77	27,300.00
<b>FONDO DE INVERSION SOCIAL DE EMERGENCIA</b>	<b>360,351,217.00</b>	<b>94,788,106.17</b>	<b>145,464,120.80</b>	<b>240,252,226.97</b>	<b>120,098,990.03</b>
Rehabilitación Sistema de Agua Las Banderas	238,921.00	0.00	199,621.00	199,621.00	39,300.00
Mejoramiento del Sistema de Agua Potable en la Comarca El Comejen No. 1	252,638.00	0.00	153,259.00	153,259.00	99,379.00
APOYO A LA PRODUCCIÓN AGRÍCOLA WANKI MAYA	854,066.00	0.00	854,066.00	854,066.00	0.00
CONSTRUCCIÓN SISTEMA DE AGUA, EL ARENO	57,701.00	0.00	53,040.00	53,040.00	4,661.00
CONSTRUCCIÓN SISTEMA DE AGUA Y SANEAMIENTO SECTOR SAN FRANCISCO DEL GAMALOTE	90,672.12	0.00	36,699.00	36,699.00	53,973.12
CONSTRUCCIÓN SISTEMA DE AGUA POTABLE LI LAMNI TASBAIKA KUM	1,014,174.00	0.00	968,954.19	968,954.19	45,219.81
CONSTRUCCIÓN SISTEMA DE AGUA POTABLE PRIZU AWALA	406,300.00	0.00	406,300.00	406,300.00	0.00
Construcción Sistema de Agua, Diriangén	1,379,984.00	0.00	1,174,895.00	1,174,895.00	205,089.00
Construcción Sistema de Agua y Saneamiento, Wanawana	474,888.00	0.00	474,888.00	474,888.00	0.00
Construcción Sistema de Agua Potable El Astillero	748,433.00	0.00	370,379.00	370,379.00	378,054.00
Construcción y Mejoramiento Sistema de Agua y Saneamiento Sector Zanzibar	118,462.00	0.00	29,233.00	29,233.00	89,229.00
Construcción Sistema de Agua La Calera	203,815.00	0.00	98,022.00	98,022.00	105,793.00
Saneamiento en Wawalating	116,630.00	0.00	116,630.00	116,630.00	0.00
Construcción Sistema de Agua y Saneamiento Comunidad San José	1,052,259.00	0.00	25,358.00	25,358.00	1,026,901.00
Construcción Sistema de Agua y Saneamiento Comunidad La Sardina	0.00	0.00	0.00	0.00	0.00
Construcción Sistema de Agua Potable y Saneamiento La Rampla	0.00	0.00	0.00	0.00	0.00
Construcción Sistema de Agua y Saneamiento Comunidad Peñas Blancas	199,851.00	0.00	199,851.00	199,851.00	0.00
Construcción Sistema de Agua Potable Comunidad de Puente Kukulaya del Territorio Tasba Pri	1,665,871.00	0.00	1,665,871.00	1,665,871.00	0.00
APOYO A LA PRODUCCIÓN AGRÍCOLA EN EL TERRITORIO WANKI LI AUBRA	36,709.00	0.00	36,709.00	36,709.00	0.00
CONSTRUCCIÓN SANEAMIENTO EN SECTOR ZACATÓN	34,322.00	0.00	34,322.00	34,322.00	0.00
Dirección y Coordinación	122,692,690.00	83,187,403.13	0.00	83,187,403.13	39,505,286.87
CONSTRUCCIÓN DE SISTEMA DE AGUA Y SANEAMIENTO LAS LAJITAS	57,700.44	0.00	33,926.00	33,926.00	23,774.44
REHABILITACION SISTEMA DE AGUA Y SANEAMIENTO BARRIO EL TICO	107,226.00	0.00	23,829.00	23,829.00	83,397.00
CONSTRUCCIÓN SISTEMA INTEGRAL DE AGUA POTABLE Y SANEAMIENTO EN CORN ISLAND	3,206,985.97	0.00	0.00	0.00	3,206,985.97
ONSTRUCCIÓN SANEAMIENTO SECTOR STA. MARÍA DE LOMA AZUL	135,652.00	0.00	67,826.00	67,826.00	67,826.00
CONSTRUCCIÓN SANEAMIENTO EN SECTOR COSCUILO	67,826.00	0.00	67,826.00	67,826.00	0.00
CONSTRUCCIÓN SISTEMA DE AGUA Y SANEAMIENTO LAS MALVAS	180,809.00	0.00	174,414.00	174,414.00	6,395.00
CONSTRUCCIÓN SISTEMA DE AGUA Y SANEAMIENTO EL ASERRÍO	0.00	0.00	0.00	0.00	0.00
CONSTRUCCIÓN SISTEMA DE AGUA POTABLE GTI TAWIRA	526,092.00	0.00	526,092.00	526,092.00	0.00
Construcción de casas comunales multiuso en tres comunidades del territorio indígena Wanki Li Aubra	845,830.00	0.00	845,830.00	845,830.00	0.00
Construcción Sistema Agua Potable y Saneamiento Comunidad Toro Blanco	98,467.00	0.00	78,385.00	78,385.00	20,082.00
Construcción Sistema Agua y Saneamiento, El Barro	98,883.00	0.00	49,530.00	49,530.00	49,353.00
Construcción Sistema Agua y Saneamiento, El Rosario	1,412,360.00	0.00	277,227.00	277,227.00	1,135,133.00
Mejoramiento Sistema de Agua y Saneamiento, La Unión	1,289,514.00	0.00	1,168,727.00	1,168,727.00	120,787.00
CONSTRUCCIÓN SISTEMA DE AGUA Y SANEAMIENTO, EL CASCAL	61,706.00	0.00	61,706.00	61,706.00	0.00
CONSTARUCCÓN SISTEMA DE AGUA POTABLE EL AVISPERO	57,700.44	0.00	33,926.00	33,926.00	23,774.44
Construcción Sistema de Agua y Saneamiento Comunidad Tierra Prometida	950,453.00	0.00	604,091.00	604,091.00	346,362.00
Construccion Sistema de Agua Potable Ciudadela y El Proyecto	0.00	0.00	0.00	0.00	0.00
AMOJONAMIENTO Y CARRILEO DEL TERRITORIO MAYANGNA SAUNI ARUNGKA	430,000.00	0.00	0.00	0.00	430,000.00
PERFORACIÓN DE POZO EN LA COMUNIDAD LAS JAGUAS	196,828.00	0.00	196,828.00	196,828.00	0.00
PERFORACIÓN DE POZO EN LA COMUNIDAD LAS CHILCAS 1	86,380.00	0.00	55,000.00	55,000.00	31,380.00
Ampliación Sistema Agua Potable y Saneamiento en comunidad San Andrés	3,372,625.16	0.00	1,737,043.00	1,737,043.00	1,635,582.16
Construcción de Sistema de Agua Potable "La Aurora"	0.00	0.00	0.00	0.00	0.00
Construcción sistema de agua, Nueva Armenia 2	567,031.35	0.00	567,031.35	567,031.35	0.00
PERFORACIÓN DE POZO EN LA COMUNIDAD BUENA VISTA	267,189.00	0.00	190,955.00	190,955.00	76,234.00
PERFORACIÓN DE POZO EN LA COMUNIDAD NARANJO #4	151,380.00	0.00	47,395.00	47,395.00	103,985.00
PERFORACIÓN DE POZO EN LA COMUNIDAD LA UNIÓN	151,380.00	0.00	15,000.00	15,000.00	136,380.00
PERFORACIÓN DE POZO EN LA COMUNIDAD LAS CAÑAS	267,189.00	0.00	137,395.00	137,395.00	129,794.00

FILTRADO POR :

PARAMETROS ESPECIALES: Mes Inicial (MM)=1 / Mes Final (MM)=9 / Programa Especifico=6

PRODUCCION 2012

## Cuadro No. 20

SUBSISTEMA : SIEP  
 APLICACION : SIEP  
 ENTIDAD : DGP  
 USUARIO : DGP027

PRODUCCION 2012  
 MINISTERIO DE HACIENDA Y CREDITO PUBLICO  
 PROGRAMAS ESPECIFICOS  
 ESTRATEGIA REDUCCION DE LA POBREZA (RECLASIFICACION ERCEP)

PAGINA: 29 de 43  
 FECHA: 07/10/2012  
 HORA: 11:28:12 AM  
 REPORTE: PRPSIEP125A

ACTUALIZADO Y DEVENGADO (CORDOBAS)  
 DE: ENERO A: SEPTIEMBRE

INSTITUCION	PRESUPUESTO ACTUALIZADO	DEVENGADO			SALDO POR DEVENGAR
		CORRIENTE	CAPITAL	TOTAL	
<b>ASIGNACIONES Y SUBVENCIONES</b>					
<b>FONDO DE INVERSION SOCIAL DE EMERGENCIA</b>					
CONSTRUCCIÓN SANEAMIENTO NEVER OPORTA	57,700.44	0.00	34,648.00	34,648.00	23,052.44
Rehabilitación Camino Kitziz al Carmen	0.00	0.00	0.00	0.00	0.00
Ampliación Sistema de Agua Potable Boomsirpi	415,275.00	0.00	415,275.00	415,275.00	0.00
Perforación de Pozos en el Municipio de Las Sabanas	0.00	0.00	0.00	0.00	0.00
Rehabilitación Sistema de Agua Escalante	251,919.00	0.00	243,431.00	243,431.00	8,488.00
Rehabilitación Sistema de Agua Sector San Pablo	298,948.00	0.00	298,948.00	298,948.00	0.00
CONSTRUCCIÓN SISTEMA DE AGUA, EL CORAL	57,700.00	0.00	15,872.00	15,872.00	41,828.00
CONSTRUCCIÓN SANEAMIENTO SECTOR RÍO GRANDE	52,699.00	0.00	52,699.00	52,699.00	0.00
CONSTRUCCIÓN SISTEMA DE AGUA Y SANEAMIENTO, LA PALMERA	61,768.00	0.00	61,768.00	61,768.00	0.00
Mejoramiento Sistema Agua y Saneamiento, Quilalí	161,783.00	0.00	161,783.00	161,783.00	0.00
Construcción de Sistema de Agua Potable "El Arbolito"	183,258.00	0.00	183,258.00	183,258.00	0.00
Construcción Sistema de Agua y Saneamiento "San Miguel de la Esperanza"	1,833,026.00	0.00	644,349.00	644,349.00	1,188,677.00
Construcción sistema agua potable Loma Alta Arriba, Las Cruces No. 1 y No. 2	2,518,123.00	0.00	2,518,123.00	2,518,123.00	0.00
Construcción Sistema de Agua y Saneamiento Comunidad Yahabra Tangny	132,989.00	0.00	132,989.00	132,989.00	0.00
Construcción Sistema de Agua y Saneamiento Comunidad San Agustín	1,057,822.00	0.00	790,311.00	790,311.00	267,511.00
Ampliación Sistema de Agua y Saneamiento en Comunidad La Embajada	814,024.00	0.00	814,024.00	814,024.00	0.00
Mejoramiento y ampliación del sistema de agua potable en la comunidad San Bartolo	238,584.83	0.00	53,280.00	53,280.00	185,304.83
Ampliación sistema de agua Tepano	239,458.00	0.00	156,970.00	156,970.00	82,488.00
Construcción Saneamiento Comunidades La Boquita y Casares	186,322.00	0.00	84,731.00	84,731.00	101,591.00
Construcción sistema de agua, La Laguna de Santa Rosa	0.00	0.00	0.00	0.00	0.00
Construcción Sistema de Agua y Saneamiento, El Paso Real	1,153,862.00	0.00	534,074.00	534,074.00	619,788.00
Mejoramiento y Ampliación Sistema de Agua Potable y Saneamiento El Colectivo	2,734,015.00	0.00	2,228,494.00	2,228,494.00	505,521.00
Construcción sistema agua Nueva Libertad	1,227,194.87	0.00	0.00	0.00	1,227,194.87
CONSTRUCCIÓN SISTEMA DE AGUA POTABLE LAS CONCHAS	57,700.44	0.00	33,926.00	33,926.00	23,774.44
CONSTRUCCIÓN SISTEMA DE AGUA POTABLE Y SANEAMIENTO LA AGRÍCOLA	1,182,464.95	0.00	201,252.95	201,252.95	981,212.00
Sistema de Agua, Campo Hermoso	93,274.00	0.00	93,274.00	93,274.00	0.00
Construcción Sistema de Agua y Saneamiento La Paz del Tuma	3,514,592.00	0.00	2,772,460.39	2,772,460.39	742,131.61
CONSTRUCCIÓN SANEAMIENTO EN PUERTO MORAZÁN	34,322.00	0.00	34,322.00	34,322.00	0.00
CONSTRUCCIÓN SISTEMA DE AGUA Y SANEAMIENTO LAS CAÑITAS	58,493.00	0.00	58,493.00	58,493.00	0.00
Fortalecimiento Capacidades Municipales	24,822,869.00	11,600,703.04	2,318,781.00	13,919,484.04	10,903,384.96
APOYO A LA PRODUCCIÓN AGRÍCOLA GTI TAWIRA	994,793.00	0.00	968,203.01	968,203.01	26,589.99
CONSTRUCCIÓN SISTEMA DE AGUA POTABLE Y SANEAMIENTO EN COMUNIDAD EL DIAMANTE ROJO	1,147,163.00	0.00	1,147,163.00	1,147,163.00	0.00
PERFORACIÓN DE POZO EN LA COMUNIDAD LA CHATA	86,380.00	0.00	86,380.00	86,380.00	0.00
Construcción Sistema Agua Comunidad El Salto	881,597.00	0.00	881,597.00	881,597.00	0.00
Construcción Sistema de Agua y Saneamiento Las Paces No. 2	14,559.93	0.00	14,559.00	14,559.00	0.93
PERFORACIÓN DE POZO EN LA COMUNIDAD LOS ANGELES	31,198.00	0.00	31,198.00	31,198.00	0.00
PERFORACIÓN DE POZO EN LA COMUNIDAD LOS PORTILLOS	151,380.00	0.00	105,000.00	105,000.00	46,380.00
PERFORACIÓN DE POZO EN LA COMUNIDAD EL SUYATAL	151,380.00	0.00	105,000.00	105,000.00	46,380.00
CONSTRUCCIÓN CASA COMUNAL TERRITORIO MAYANGNA SAUNI BAS	611,860.73	0.00	0.00	0.00	611,860.73
Construcción sistema de agua, Jerusalén	201,344.00	0.00	43,562.00	43,562.00	157,782.00
Ampliación Sistema de Agua Potable Ausberto Paladino	1,713,257.00	0.00	557,354.00	557,354.00	1,155,903.00
Construcción sistema de agua Los Aburtos	224,872.00	0.00	176,495.00	176,495.00	48,377.00
APOYO A LA PRODUCCIÓN AGRÍCOLA GTI TAWIRA	0.00	0.00	0.00	0.00	0.00
CONSTRUCCIÓN SANEAMIENTO BARRIO VIRGEN DE CANDELARIA, ETAPA II Y III	34,322.00	0.00	28,799.00	28,799.00	5,523.00
Construcción sistema de agua sector Carlos Fonseca	3,142,281.00	0.00	2,559,995.99	2,559,995.99	582,285.01
Construcción Sistema de Agua y Saneamiento Comunidad Pankawas #1	287,497.00	0.00	287,497.00	287,497.00	0.00
Construcción sistema de agua potable y saneamiento en comunidad Siksayari	1,939,815.29	0.00	1,775,056.00	1,775,056.00	164,759.29
Reparación Sistema de Agua y Saneamiento Comunidad Andris Tara	0.00	0.00	0.00	0.00	0.00
Construcción Sistema de Agua y Saneamiento Comunidad El Virgen	950,671.00	0.00	318,097.00	318,097.00	632,574.00
Ampliación Sistema de Agua y Saneamiento, Naciones Unidas	1,055,742.00	0.00	513,421.00	513,421.00	542,321.00
Reparación Sistema de Agua, Nuevo León	659,754.00	0.00	403,909.00	403,909.00	255,845.00
Construcción Sistema de Agua Potable Comunidad Amayo	250,632.00	0.00	110,036.00	110,036.00	140,596.00

FILTRADO POR :

PARAMETROS ESPECIALES: Mes Inicial (MM)=1 / Mes Final (MM)=9 / Programa Especifico=6

PRODUCCION 2012

## Cuadro No. 20

SUBSISTEMA : SIEP  
 APLICACION : SIEP  
 ENTIDAD : DGP  
 USUARIO : DGP027

PRODUCCION 2012  
 MINISTERIO DE HACIENDA Y CREDITO PUBLICO  
 PROGRAMAS ESPECIFICOS  
 ESTRATEGIA REDUCCION DE LA POBREZA (RECLASIFICACION ERCEP)

PAGINA: 30 de 43  
 FECHA: 07/10/2012  
 HORA: 11:28:12 AM  
 REPORTE: PRPSIEP125A

ACTUALIZADO Y DEVENGADO (CORDOBAS)  
 DE: ENERO A: SEPTIEMBRE

INSTITUCION	PRESUPUESTO ACTUALIZADO	DEVENGADO			SALDO POR DEVENGAR
		CORRIENTE	CAPITAL	TOTAL	
<b>ASIGNACIONES Y SUBVENCIONES</b>					
<b>FONDO DE INVERSION SOCIAL DE EMERGENCIA</b>					
Saneamiento en Sandy Bay	1,997,896.16	0.00	806,704.00	806,704.00	1,191,192.16
CONSTRUCCIÓN SISTEMA DE AGUA Y SANEAMIENTO, SECTOR OCOCONA	13,380.00	0.00	0.00	0.00	13,380.00
Reemplazo Sistema de Agua Potable Waspan Urbano	908,440.00	0.00	908,440.00	908,440.00	0.00
Construcción Sistema de Agua y Saneamiento, La Laguna	80,647.00	0.00	17,881.00	17,881.00	62,766.00
APOYO A LA PRODUCCIÓN AGRÍCOLA KIPLA SAIT TASBAIKA KUM	1,049,721.00	0.00	1,049,721.00	1,049,721.00	0.00
CONSTRUCCIÓN SISTEMA DE AGUA Y SANEAMIENTO LA CUESTA	57,700.44	0.00	57,700.00	57,700.00	0.44
CONSTRUCCIÓN SANEAMIENTO CASCO URBANO Y SECTOR "LOS CINCO"	121,572.84	0.00	83,198.00	83,198.00	38,374.84
CONSTRUCCIÓN SISTEMA DE AGUA Y SANEAMIENTO LOS LLANITOS	156,914.00	0.00	156,914.00	156,914.00	0.00
CONSTRUCCIÓN SISTEMA DE AGUA POTABLE GTI TASBA PRI	311,024.00	0.00	311,024.00	311,024.00	0.00
Construcción Sistema Agua Potable y Saneamiento La Montañita	1,749,332.00	0.00	1,749,331.50	1,749,331.50	0.50
Construcción Sistema Agua Potable Sta. Rosa de las Parrales	1,004,803.00	0.00	416,638.00	416,638.00	588,165.00
Ampliación Sistema Agua Potable Poneloya	3,145,996.90	0.00	2,402,291.00	2,402,291.00	743,705.90
Construcción Sistema Agua y Saneamiento, Los Laureles 1	1,135,437.00	0.00	775,822.00	775,822.00	359,615.00
Ampliación del Sistema de Agua y Saneamiento, Maleconcito	3,290,325.00	0.00	3,290,325.00	3,290,325.00	0.00
CONSTRUCCIÓN SISTEMA DE AGUA Y SANEAMIENTO, SANTA ROSA	487,582.00	0.00	13,289.00	13,289.00	474,293.00
PERFORACIÓN DE POZO EN LA COMUNIDAD BUENA VISTA	180,809.00	0.00	125,509.00	125,509.00	55,300.00
Construcción Sistema de Agua, La Morena-El Ocotillo	1,126,241.41	0.00	949,044.38	949,044.38	177,197.03
Construcción Miniacueducto Bombeo Eléctrico Comunidad Las Sabanetas	73,144.00	0.00	73,144.00	73,144.00	0.00
PERFORACIÓN DE POZO EN LA COMUNIDAD CACAO	151,380.00	0.00	22,460.72	22,460.72	128,919.28
Construcción de Cuneta de Concreto Comunidad Cayanlipe	0.00	0.00	0.00	0.00	0.00
PERFORACIÓN DE POZO EN LA COMUNIDAD LA MONTAÑITA	267,189.00	0.00	155,509.00	155,509.00	111,680.00
PERFORACIÓN DE POZO EN LA COMUNIDAD EL GUAYABAL	196,828.00	0.00	40,000.00	40,000.00	156,828.00
Ampliación Sistema de Agua Potable Nazaret	207,638.00	0.00	207,638.00	207,638.00	0.00
Construcción Sistema de Agua Potable Arenas Blancas	0.00	0.00	0.00	0.00	0.00
Reparación Sistema de Agua Potable en Zinica	0.00	0.00	0.00	0.00	0.00
Perforación de Pozos en el Municipio de San José de Cusmapa	0.00	0.00	0.00	0.00	0.00
CONSTRUCCION SISTEMA AGUA LAS MARAVILLAS 1	57,700.00	0.00	44,150.00	44,150.00	13,550.00
Construcción Sistema de Agua y Saneamiento Comunidad Pankawas #2	214,453.00	0.00	214,453.00	214,453.00	0.00
Construcción Sistema de Agua y Saneamiento Comunidad Shiminka	212,155.00	0.00	212,155.00	212,155.00	0.00
CONSTRUCCIÓN SISTEMA DE AGUA POTABLE EN AWASTIGNI	1,015,749.00	0.00	937,721.00	937,721.00	78,028.00
Construcción sistema de agua potable y saneamiento comunidad Raití	896,990.00	0.00	794,405.00	794,405.00	102,585.00
Construcción de sistema de agua potable en el territorio de Wanki Maya	602,161.00	0.00	602,161.00	602,161.00	0.00
Construcción Sistema de Agua Potable y Saneamiento Isnawas	0.00	0.00	0.00	0.00	0.00
Construcción Sistema de Agua y Saneamiento Comunidad San Valentín	507,600.00	0.00	507,600.00	507,600.00	0.00
Construcción sistema de agua y saneamiento El Pueblito	1,334,365.00	0.00	787,904.00	787,904.00	546,461.00
Construcción Sistema de Agua y Saneamiento en Comunidad El Roblar	704,953.00	0.00	82,284.00	82,284.00	622,669.00
Construcción sistema de agua, Maritza Quezada	886,884.25	0.00	59,148.00	59,148.00	827,736.25
Construcción sistema de agua, Nueva Quezada	5,037.92	0.00	0.00	0.00	5,037.92
Construcción sistema de agua, La Estanzuela	125,786.00	0.00	59,438.00	59,438.00	66,348.00
Construcción de Sistema de Almacenamiento de Agua de Lluvia "Siawas"	133,734.85	0.00	39,348.00	39,348.00	94,386.85
Mejoramiento de Sistema de Agua Potable "Tasbapounie"	1,076,369.00	0.00	529,888.00	529,888.00	546,481.00
Saneamiento en San Antonio Kukarawala	163,340.84	0.00	124,138.00	124,138.00	39,202.84
PERFORACIÓN DE POZO EN LA COMUNIDAD EL HORNITO	296,017.00	0.00	125,509.00	125,509.00	170,508.00
Rehabilitación Sistema de Agua San Antonio	1,018,925.00	0.00	1,018,925.00	1,018,925.00	0.00
Ampliación Sistema de Agua y Saneamiento Mombachito	1,122,048.00	0.00	1,122,048.00	1,122,048.00	0.00
APOYO A LA PRODUCCIÓN AGRÍCOLA GTI TASBA PRI	1,049,721.00	0.00	1,049,721.00	1,049,721.00	0.00
CONSTRUCCIÓN SISTEMA DE AGUA POTABLE WANKI TWI TASBA RAYA	812,599.00	0.00	812,599.00	812,599.00	0.00
Rehabilitación sistema de agua, Sector Malpaso	1,553,789.15	0.00	0.00	0.00	1,553,789.15
Construcción adoquinado III etapa casco urbano Waslala	976,132.00	0.00	976,132.00	976,132.00	0.00
CONSTRUCCIÓN SISTEMA DE AGUA Y SANEAMIENTO TAWA CENTRAL	90,672.12	0.00	65,673.00	65,673.00	24,999.12
CONSTRUCCIÓN SANEAMIENTO EN COMUNIDAD JIGUINA	245,240.00	0.00	41,307.00	41,307.00	203,933.00
CONSTRUCCIÓN SISTEMA DE AGUA Y SANEAMIENTO LA FUENTE	180,809.00	0.00	174,414.00	174,414.00	6,395.00
CONSTRUCCIÓN SISTEMA DE AGUA POTABLE GTI KARATA	1,015,749.00	0.00	937,721.00	937,721.00	78,028.00

FILTRADO POR :

PARAMETROS ESPECIALES: Mes Inicial (MM)=1 / Mes Final (MM)=9 / Programa Especifico=6

PRODUCCION 2012

## Cuadro No. 20

SUBSISTEMA : SIEP  
 APLICACION : SIEP  
 ENTIDAD : DGP  
 USUARIO : DGP027

PRODUCCION 2012  
 MINISTERIO DE HACIENDA Y CREDITO PUBLICO  
 PROGRAMAS ESPECIFICOS  
 ESTRATEGIA REDUCCION DE LA POBREZA (RECLASIFICACION ERCEP)

PAGINA: 31 de 43  
 FECHA: 07/10/2012  
 HORA: 11:28:12 AM  
 REPORTE: PRPSIEP125A

ACTUALIZADO Y DEVENGADO (CORDOBAS)  
 DE: ENERO A: SEPTIEMBRE

INSTITUCION	PRESUPUESTO ACTUALIZADO	DEVENGADO			SALDO POR DEVENGAR
		CORRIENTE	CAPITAL	TOTAL	
<b>ASIGNACIONES Y SUBVENCIONES</b>					
<b>FONDO DE INVERSION SOCIAL DE EMERGENCIA</b>					
Ampliación Sistema de Agua, La Esperanza	1,387,073.00	0.00	937,712.00	937,712.00	449,361.00
CONSTRUCCIÓN SISTEMA DE AGUA Y SANEAMIENTO, ARISTIDES GARCÍA	38,997.00	0.00	38,997.00	38,997.00	0.00
CONSTRUCCIÓN SANEAMIENTO COMARCA SAN ISIDRO LIBERTADOR	82,475.00	0.00	0.00	0.00	82,475.00
PERFORACIÓN DE POZO EN LA COMUNIDAD AMATILLO	180,809.00	0.00	10,000.00	10,000.00	170,809.00
Ampliación Sistema de Agua Potable Unikuas	1,367,493.00	0.00	839,290.00	839,290.00	528,203.00
CONSTRUCCIÓN DE INODOROS ECOLÓGICOS EN LA COMUNIDAD DE SAN ANDRÉS DE BOCA Y	291,101.00	0.00	115,569.00	115,569.00	175,532.00
PERFORACIÓN DE POZO EN LA COMUNIDAD LA CEIBA	196,828.00	0.00	196,828.00	196,828.00	0.00
Construcción Sistema de Agua y Saneamiento en Los Caracoles	1,404,514.00	0.00	883,698.00	883,698.00	520,816.00
PERFORACIÓN DE POZO EN LA COMUNIDAD BARRIO GERMAN POMARES	151,380.00	0.00	31,198.00	31,198.00	120,182.00
Construcción de Obra de Drenaje en Camino Rural Buena Vista Granadino Central	0.00	0.00	0.00	0.00	0.00
Construcción Sistema de Agua Potable Pioneer	0.00	0.00	0.00	0.00	0.00
Construcción Sistema de Agua Potable El Empalme	1,089,489.00	0.00	895,429.00	895,429.00	194,060.00
Construcción Sistema de Agua Potable Comunidad El Tigre-El Reventón	1,286,018.03	0.00	169,938.00	169,938.00	1,116,080.03
APOYO A LA PRODUCCIÓN AGRÍCOLA PRINZU AWALA	628,412.00	0.00	628,412.00	628,412.00	0.00
Construcción Sistema de Agua y Saneamiento Comunidad San Andrés de Bocay	757,696.00	0.00	757,696.00	757,696.00	0.00
Construcción Sistema de Agua y Saneamiento Comunidad Kayayawas	0.00	0.00	0.00	0.00	0.00
CONSTRUCCIÓN SISTEMA DE AGUA POTABLE GTI SAUNI AS	1,015,749.00	0.00	937,719.36	937,719.36	78,029.64
Construcción Sistema de Agua Potable y Saneamiento Comunidad Kipla Matha	1,146,181.29	0.00	1,061,786.05	1,061,786.05	84,395.24
Reparación Sistema de Agua y Saneamiento Comunidad Tawan Raya	0.00	0.00	0.00	0.00	0.00
Ampliación Sistema de Agua, Presilla	1,808,875.00	0.00	56,000.00	56,000.00	1,752,875.00
Ampliación Sistema de Agua y Saneamiento, La Fonseca	1,228,153.00	0.00	201,146.00	201,146.00	1,027,007.00
Construcción sistema de agua y saneamiento en las comunidades San Juan No. 1 y 2	3,020,538.13	0.00	1,029,335.00	1,029,335.00	1,991,203.13
Construcción Sistema de Agua, Los Aguacatales	1,268,713.88	0.00	887,203.00	887,203.00	381,510.88
Ampliación sistema de agua potable La Boquita	214,449.00	0.00	120,958.00	120,958.00	93,491.00
Saneamiento en El Espavel	151,863.00	0.00	151,863.00	151,863.00	0.00
Saneamiento en la Guitarra	122,827.00	0.00	122,827.00	122,827.00	0.00
Construcción Sistema de Agua y Saneamiento Comunidad El Pavón	617,296.00	0.00	6,916.00	6,916.00	610,380.00
PERFORACIÓN DE POZO EN LA COMUNIDAD ENCUESTRAS DEL CUJE	65,000.00	0.00	0.00	0.00	65,000.00
Construcción Sistema de Agua Potable y Saneamiento Campo Uno	867,327.00	0.00	867,327.00	867,327.00	0.00
Construcción Sistema de Agua Potable Ulwas	0.00	0.00	0.00	0.00	0.00
Construcción Sistema de Agua y Saneamiento Comunidad Wina	0.00	0.00	0.00	0.00	0.00
CONSTRUCCIÓN SANEAMIENTO EN NUEVA ALIANZA	83,198.00	0.00	83,198.00	83,198.00	0.00
Rehabilitación Sistema de Agua, Los Walices	995,584.14	0.00	290,894.00	290,894.00	704,690.14
APOYO A LA PRODUCCIÓN AGRÍCOLA SAUNI BAS	1,049,723.00	0.00	1,049,723.00	1,049,723.00	0.00
MEJORAMIENTO AMPLIACIÓN SISTEMA DE AGUA Y SANEAMIENTO BULUM II	74,601.00	0.00	16,468.00	16,468.00	58,133.00
CONSTRUCCIÓN SISTEMA DE AGUA Y SANEAMIENTO SUGUANA	90,672.12	0.00	57,321.00	57,321.00	33,351.12
CONSTRUCCIÓN SANEAMIENTO EN LA UNIÓN	121,525.00	0.00	121,525.00	121,525.00	0.00
CONSTRUCCIÓN SANEAMIENTO SECTOR SUSULÍ	67,826.00	0.00	67,826.00	67,826.00	0.00
CONSTRUCCIÓN SISTEMA DE AGUA POTABLE Y SANEAMIENTO AUKAMANGO	566,229.00	0.00	255,521.00	255,521.00	310,708.00
Reemplazo de soluciones de saneamiento en comunidades del municipio de Villanueva, Sector 2	1,762,500.00	0.00	1,762,500.00	1,762,500.00	0.00
Construcción Sistema Agua y Saneamiento Sonrisa de Dios	78,473.00	0.00	78,473.00	78,473.00	0.00
Construcción Sistema Agua Potable Sector Nuevo Mocerón	1,166,902.00	0.00	1,136,642.54	1,136,642.54	30,259.46
Rehabilitación Sistema Agua Potable Comarca San Lucas	81,635.00	0.00	41,545.00	41,545.00	40,090.00
Ampliación Sistema de Agua y Saneamiento, La Tuna	1,527,294.00	0.00	524,929.00	524,929.00	1,002,365.00
CONSTRUCCIÓN SISTEMA DE AGUA Y SANEAMIENTO EL ROBLE	57,700.44	0.00	40,162.00	40,162.00	17,538.44
CONSTRUCCIÓN SISTEMA DE AGUA Y SANEAMIENTO, LA FLORIDA	57,707.00	0.00	49,425.00	49,425.00	8,282.00
CONSTRUCCIÓN SISTEMA DE AGUA POTABLE SAN LUCAS	57,700.00	0.00	33,926.00	33,926.00	23,774.00
CONSTRUCCIÓN SISTEMA DE AGUA Y SANEAMIENTO EN COMUNIDADES EL ALTO Y EL MOJÓN	53,601.00	0.00	0.00	0.00	53,601.00
CONSTRUCCIÓN SISTEMA DE AGUA Y SANEAMIENTO SECTOR OCHOMOGO	82,475.00	0.00	18,131.00	18,131.00	64,344.00
CONSTRUCCIÓN SANEAMIENTO SECTOR SABANA GRANDE	82,475.00	0.00	18,131.00	18,131.00	64,344.00
CONSTRUCCIÓN SISTEMA DE AGUA Y SANEAMIENTO MONTE FRESCO	57,700.00	0.00	57,700.00	57,700.00	0.00
PERFORACIÓN DE POZO EN LA COMUNIDAD LA CHILCAS 2	267,189.00	0.00	46,197.00	46,197.00	220,992.00

FILTRADO POR :

PARAMETROS ESPECIALES: Mes Inicial (MM)=1 / Mes Final (MM)=9 / Programa Especifico=6

PRODUCCION 2012

SUBSISTEMA : SIEP  
 APLICACION : SIEP  
 ENTIDAD : DGP  
 USUARIO : DGP027

PRODUCCION 2012  
 MINISTERIO DE HACIENDA Y CREDITO PUBLICO  
 PROGRAMAS ESPECIFICOS  
 ESTRATEGIA REDUCCION DE LA POBREZA (RECLASIFICACION ERCEP)

PAGINA: 32 de 43  
 FECHA: 07/10/2012  
 HORA: 11:28:12 AM  
 REPORTE: PRPSIEP125A

ACTUALIZADO Y DEVENGADO (CORDOBAS)  
 DE: ENERO A: SEPTIEMBRE

INSTITUCION	PRESUPUESTO ACTUALIZADO	DEVENGADO			SALDO POR DEVENGAR
		CORRIENTE	CAPITAL	TOTAL	
<b>ASIGNACIONES Y SUBVENCIONES</b>					
<b>FONDO DE INVERSION SOCIAL DE EMERGENCIA</b>					
Construcción de Muelle Comunal de Lamlaya	3,524,404.87	0.00	2,492,317.78	2,492,317.78	1,032,087.09
Construcción Sistema de Agua Potable Esperanza No. 1	34,612.73	0.00	0.00	0.00	34,612.73
PERFORACIÓN DE POZO EN LA COMUNIDAD NARANJO #5	151,380.00	0.00	122,904.00	122,904.00	28,476.00
PERFORACIÓN DE POZO EN LA COMUNIDAD BIJAGUAL	15,000.00	0.00	15,000.00	15,000.00	0.00
SEGURIDAD Y PROTECCIÓN DE LA BIODIVERSIDAD NATURAL DEL TERRITORIO	13,990.00	0.00	0.00	0.00	13,990.00
APOYO A LA PRODUCCIÓN AGRÍCOLA EN DIEZ COMUNIDADES DE PUERTO CABEZAS	1,042,618.00	0.00	1,042,618.00	1,042,618.00	0.00
Rehabilitación de Camino Red Vial del Territorio Wanki Twi - Tasba Raya	2,018,275.00	0.00	1,270,696.00	1,270,696.00	747,579.00
Construcción Sistema de Agua Potable y Saneamiento El Refugio	192,721.00	0.00	192,721.00	192,721.00	0.00
Construcción Sistema de Agua Potable Villa Esperanza	831,964.00	0.00	219,572.00	219,572.00	612,392.00
CONSTRUCCIÓN SANEAMIENTO SECTOR NUEVO AMANECER	52,699.00	0.00	52,699.00	52,699.00	0.00
CONSTRUCCIÓN SISTEMA DE AGUA POTABLE SAN AGUSTÍN	57,700.44	0.00	35,285.00	35,285.00	22,415.44
Construcción Sistema de Agua y Saneamiento Comunidad Amak	343,942.00	0.00	343,942.00	343,942.00	0.00
Construcción de Sistema de Agua Potable "Aguas Gatas"	1,407,115.28	0.00	549,888.00	549,888.00	857,227.28
Construcción Saneamiento Los Angeles	371,650.06	0.00	324,172.00	324,172.00	47,478.06
Construcción sistema de agua potable y saneamiento comunidad 19 de Julio	2,802,959.00	0.00	2,802,959.00	2,802,959.00	0.00
Construcción Sistema de Agua Potable Tirurí	106,892.00	0.00	106,892.00	106,892.00	0.00
Construcción Sistema de Agua Potable y Saneamiento Wounhta	0.00	0.00	0.00	0.00	0.00
Construcción Sistema de Agua Potable y Saneamiento Haulover	0.00	0.00	0.00	0.00	0.00
Sistema de Agua y Saneamiento, Nawawas	1,043,437.00	0.00	1,043,437.00	1,043,437.00	0.00
Construcción Sistema de Agua Potable Comunidad Vista Alegre, Sector III	1,830,993.73	0.00	1,676,303.77	1,676,303.77	154,689.96
Ampliación del Sistema de Agua Potable y Saneamiento Bo. San Francisco	199,863.00	0.00	146,305.00	146,305.00	53,558.00
Construcción sistema de agua potable El Panamá No. 1	199,233.00	0.00	130,527.00	130,527.00	68,706.00
Construcción Sistema de Agua y Saneamiento Comunidad El Paso No. 1	1,400,474.72	0.00	672,965.93	672,965.93	727,508.79
Construcción de Sistema de Agua Potable "Feliciano"	0.00	0.00	0.00	0.00	0.00
CONSTRUCCIÓN DE ANDEN PEATONAL AWAS YARI RAHUAWATLA	2,594,744.00	0.00	0.00	0.00	2,594,744.00
Construcción Sistema de Agua Potable Miranda	1,478,949.00	0.00	1,478,949.00	1,478,949.00	0.00
Construcción Sistema de Agua Potable y Saneamiento Madrígüera	867,327.00	0.00	867,327.00	867,327.00	0.00
Reemplazo Sistema de Agua Potable Saupuka	0.00	0.00	0.00	0.00	0.00
Construcción sistema de agua, Marlon Zelaya	182,024.00	0.00	182,024.00	182,024.00	0.00
Construcción Adoquinado de Calle en Avenida Central Zona No. 1	1,276,328.00	0.00	0.00	0.00	1,276,328.00
Mejoramiento sistema de agua Km. 20	33,211.09	0.00	0.00	0.00	33,211.09
CONSTRUCCIÓN DE SISTEMA DE AGUA Y SANEAMIENTO EL COBANO NO.2	58,863.68	0.00	35,285.00	35,285.00	23,578.68
AMPLIACIÓN Y MEJORAMIENTO SISTEMA DE AGUA Y SANEAMIENTO EL GUABO	104,476.00	0.00	90,347.00	90,347.00	14,129.00
CONSTRUCCIÓN SISTEMA DE AGUA POTABLE Y SANEAMIENTO COMUNIDAD EL PEDREGAL	67,826.00	0.00	29,166.00	29,166.00	38,660.00
CONSTRUCCIÓN SANEAMIENTO EN COMUNIDAD LOS POTRERILLOS	57,700.44	0.00	57,700.00	57,700.00	0.44
CONSTRUCCIÓN SISTEMA DE AGUA POTABLE Y SANEAMIENTO EN COMUNIDAD EL TRAGO	400,207.00	0.00	14,326.00	14,326.00	385,881.00
CONSTRUCCIÓN SISTEMA DE AGUA Y SANEAMIENTO ZONA SECA NO.1	135,652.00	0.00	67,826.00	67,826.00	67,826.00
CONSTRUCCIÓN SISTEMA DE AGUA Y SANEAMIENTO LAS MANAGUAS	180,809.00	0.00	173,917.00	173,917.00	6,892.00
CONSTRUCCIÓN SISTEMA DE AGUA Y SANEAMIENTO EL MOJÓN CENTRAL	189,809.00	0.00	100,601.00	100,601.00	89,208.00
CONSTRUCCIÓN SISTEMA DE AGUA Y SANEAMIENTO QUEBRADA HONDA	385,946.00	0.00	100,602.00	100,602.00	285,344.00
APOYO A LA PRODUCCIÓN AGRÍCOLA EN DIEZ COMUNIDADES DE PUERTO CABEZAS	0.00	0.00	0.00	0.00	0.00
CONSTRUCCIÓN SISTEMA AGUA POTABLE EN EL TERRITORIO PRINZU AUHYA UN	1,015,749.00	0.00	937,721.00	937,721.00	78,028.00
CONSTRUCCIÓN DE ESCUELA EN WOUHTA BAR	0.00	0.00	0.00	0.00	0.00
Construcción de casas comunales multiuso en tres comunidades del territorio indígena Kipla Sait	1,838,365.40	0.00	1,578,166.50	1,578,166.50	260,198.90
Construcción Sistema Agua Potable Tecuaname	47,458.00	0.00	47,458.00	47,458.00	0.00
Perforación de Pozos en el Municipio de Mozonte	0.00	0.00	0.00	0.00	0.00
Rehabilitación Sistema de Agua y Saneamiento, El Tuma	5,702,226.00	0.00	2,419,907.00	2,419,907.00	3,282,319.00
Construcción Sistema de Agua y Saneamiento, Sector El Jobo	2,890,316.27	0.00	2,267,118.84	2,267,118.84	623,197.43
CONSTRUCCIÓN SANEAMIENTO EN LIBORNIA Y SAN ANDRÉS	34,322.00	0.00	34,322.00	34,322.00	0.00
CONSTRUCCIÓN SISTEMA DE AGUA Y SANEAMIENTO, EL FRIJOLAR	52,587.00	0.00	52,587.00	52,587.00	0.00

FILTRADO POR :

PARAMETROS ESPECIALES: Mes Inicial (MM)=1 / Mes Final (MM)=9 / Programa Especifico=6

PRODUCCION 2012



## Cuadro No. 20

SUBSISTEMA : SIEP  
 APLICACION : SIEP  
 ENTIDAD : DGP  
 USUARIO : DGP027

PRODUCCION 2012  
 MINISTERIO DE HACIENDA Y CREDITO PUBLICO  
 PROGRAMAS ESPECIFICOS  
 ESTRATEGIA REDUCCION DE LA POBREZA (RECLASIFICACION ERCEP)

PAGINA: 33 de 43  
 FECHA: 07/10/2012  
 HORA: 11:28:12 AM  
 REPORTE: PRPSIEP125A

ACTUALIZADO Y DEVENGADO (CORDOBAS)  
 DE: ENERO A: SEPTIEMBRE

INSTITUCION	PRESUPUESTO ACTUALIZADO	DEVENGADO			SALDO POR DEVENGAR
		CORRIENTE	CAPITAL	TOTAL	
<b>ASIGNACIONES Y SUBVENCIONES</b>					
<b>FONDO DE INVERSION SOCIAL DE EMERGENCIA</b>					
CONSTRUCCIÓN SISTEMA DE AGUA, LA CALABAZA	90,104.00	0.00	0.00	0.00	90,104.00
CONSTRUCCIÓN SISTEMA DE AGUA Y SANEAMIENTO LOS GARCÍAS	57,700.00	0.00	53,027.00	53,027.00	4,673.00
PERFORACIÓN DE POZO EN LA COMUNIDAD LOS LIRIOS	180,809.00	0.00	125,509.00	125,509.00	55,300.00
PERFORACIÓN DE POZO EN LA COMUNIDAD LAS TROJAS	180,809.00	0.00	10,000.00	10,000.00	170,809.00
Apoyo a la producción agrícola en las comunidades del Llano Norte Post Huracán Félix	3,130,000.00	0.00	1,992,105.00	1,992,105.00	1,137,895.00
Saneamiento Sector Meza el Ocotál	135,652.00	0.00	67,826.00	67,826.00	67,826.00
Reemplazo de soluciones de saneamiento en comunidades del municipio de Villanueva, Sector 1	1,762,500.00	0.00	1,762,500.00	1,762,500.00	0.00
PERFORACIÓN DE POZO EN LA COMUNIDAD LA JABONERA	250,925.00	0.00	250,925.00	250,925.00	0.00
PERFORACIÓN DE POZO EN LA COMUNIDAD QUILÁN	107,344.00	0.00	65,000.00	65,000.00	42,344.00
Perforación de Pozos en el Municipio de Telpaneca	0.00	0.00	0.00	0.00	0.00
Construcción Sistema Agua en Comunidad Guiligua 1	1,764,126.00	0.00	1,522,717.82	1,522,717.82	241,408.18
PERFORACIÓN DE POZO EN LA COMUNIDAD LA CEIBA	0.00	0.00	0.00	0.00	0.00
PERFORACIÓN DE POZO EN LA COMUNIDAD EL LIMÓN	151,380.00	0.00	15,000.00	15,000.00	136,380.00
PERFORACIÓN DE POZO EN LA COMUNIDAD SANTA LEONOR	267,189.00	0.00	155,509.00	155,509.00	111,680.00
PERFORACIÓN DE POZO EN LA COMUNIDAD NAMASLI	151,380.00	0.00	15,000.00	15,000.00	136,380.00
PERFORACIÓN DE POZO EN LA COMUNIDAD EL LLANO	196,828.00	0.00	56,197.00	56,197.00	140,631.00
CONSTRUCCIÓN SANEAMIENTO COMUNIDAD ASENTAMIENTO MANCOTAL	960,885.00	0.00	433,445.06	433,445.06	527,439.94
AMOJONAMIENTO Y CARRILEO DEL TERRITORIO AWAS TINGNI MAYANGNINA SAUNI UMANI (AMASAU)	461,862.00	0.00	359,732.00	359,732.00	102,130.00
Rehabilitación de Camino Santa Fe - El Barro	628,388.00	0.00	0.00	0.00	628,388.00
Perforación de Pozos en el Municipio de Macuelizo	65,000.00	0.00	47,715.00	47,715.00	17,285.00
Perforación de Pozos en el Municipio de Santa María	0.00	0.00	0.00	0.00	0.00
Rehabilitación sistema de agua potable en Monte Grande	483,424.00	0.00	432,733.00	432,733.00	50,691.00
APOYO A LA PRODUCCIÓN AGRÍCOLA TERRITORIO TWI WAUPASA	735,515.00	0.00	735,515.00	735,515.00	0.00
CONSTRUCCIÓN SISTEMA DE AGUA POTABLE SAN LUQUITAS NO.3	57,700.44	0.00	33,926.00	33,926.00	23,774.44
CONSTRUCCIÓN SISTEMA DE AGUA POTABLE SAN IGNACIO	57,700.44	0.00	34,120.00	34,120.00	23,580.44
Construcción Sistema de Agua y Saneamiento, Katayawas No. 1	2,695,913.00	0.00	2,695,913.00	2,695,913.00	0.00
Construcción Sistema de Agua y Saneamiento "Hachita-Gamalote"	208,761.10	0.00	178,401.00	178,401.00	30,360.10
CONSTRUCCIÓN SISTEMA DE AGUA POTABLE SAUNI ARUNGKA	1,015,749.00	0.00	954,967.64	954,967.64	60,781.36
Construcción sistema de agua y saneamiento comunidad Pueblo Nuevo	6,872,985.00	0.00	6,872,985.00	6,872,985.00	0.00
Construcción Sistema de Agua y Saneamiento, El Achioté	386,022.00	0.00	161,839.00	161,839.00	224,183.00
Saneamiento en Karahola	205,267.97	0.00	123,376.00	123,376.00	81,891.97
PERFORACIÓN DE POZO EN LA COMUNIDAD LAS CRUCES	296,017.00	0.00	68,825.00	68,825.00	227,192.00
Construcción Sistema de Agua Potable por Gravedad Comunidad El Arenaloso del Territorio Twahka	458,971.00	0.00	458,971.00	458,971.00	0.00
Construcción sistema de agua, Santa Rosa	1,996,106.03	0.00	895,334.00	895,334.00	1,100,772.03
Agua y Saneamiento Zona Seca No. 2	139,043.39	0.00	112,129.00	112,129.00	26,914.39
Construcción sistema de agua Posa Redonda No. 2	33,680.61	0.00	0.00	0.00	33,680.61
PERFORACIÓN DE POZOS EN LOS MUNICIPIOS DE SAN JUAN DE LIMAY Y VILLANUEVA	294,721.00	0.00	0.00	0.00	294,721.00
CONSTRUCCIÓN SISTEMA DE AGUA POTABLE Y SANEAMIENTO LIMBAIKA	611,262.00	0.00	242,503.00	242,503.00	368,759.00
Construcción Sistema de Agua y Saneamiento, Micro región 1	51,271.00	0.00	51,271.00	51,271.00	0.00
Construcción Sistema Agua y Saneamiento El Arenal	1,471,103.00	0.00	741,040.00	741,040.00	730,063.00
Construcción Sistema de Agua y Saneamiento, San José de Cuatro Esquinas	4,497.29	0.00	0.00	0.00	4,497.29
Construcción Sistema de Agua y Saneamiento en las Victorias y Santa Rosa	1,164,478.00	0.00	874,474.00	874,474.00	290,004.00
CONSTRUCCIÓN SISTEMA DE AGUA EN FILADELFIA	61,706.00	0.00	61,706.00	61,706.00	0.00
PERFORACIÓN DE POZO EN LA COMUNIDAD PALO ALTO	180,809.00	0.00	10,000.00	10,000.00	170,809.00
Perforación de Pozos en el Municipio de Totogalpa	0.00	0.00	0.00	0.00	0.00
Construcción Sistema de Agua Potable y Saneamiento, La Remonta	2,160,051.00	0.00	2,160,051.00	2,160,051.00	0.00
Construcción sistema de agua Palo de Arquito	31,348.05	0.00	8,275.00	8,275.00	23,073.05
PERFORACIÓN DE POZO EN LA COMUNIDAD MANGO SOLO	151,380.00	0.00	0.00	0.00	151,380.00
PERFORACIÓN DE POZO EN LA COMUNIDAD LOS CALPULES	312,337.00	0.00	56,197.00	56,197.00	256,140.00
CONSTRUCCIÓN SANEAMIENTO APOSENTILLO, MANZANO #1, MANZANO #2, MANZANILLO, STA. MARÍA	34,322.00	0.00	34,322.00	34,322.00	0.00
Construcción Sistema de Agua Potable Sumubila	0.00	0.00	0.00	0.00	0.00

FILTRADO POR :

PARAMETROS ESPECIALES: Mes Inicial (MM)=1 / Mes Final (MM)=9 / Programa Especifico=6

PRODUCCION 2012

## Cuadro No. 20

SUBSISTEMA : SIEP  
 APLICACION : SIEP  
 ENTIDAD : DGP  
 USUARIO : DGP027

PRODUCCION 2012  
 MINISTERIO DE HACIENDA Y CREDITO PUBLICO  
 PROGRAMAS ESPECIFICOS  
 ESTRATEGIA REDUCCION DE LA POBREZA (RECLASIFICACION ERCEP)

PAGINA: 34 de 43  
 FECHA: 07/10/2012  
 HORA: 11:28:12 AM  
 REPORTE: PRPSIEP125A

ACTUALIZADO Y DEVENGADO (CORDOBAS)  
 DE: ENERO A: SEPTIEMBRE

INSTITUCION	PRESUPUESTO ACTUALIZADO	DEVENGADO			SALDO POR DEVENGAR
		CORRIENTE	CAPITAL	TOTAL	
<b>ASIGNACIONES Y SUBVENCIONES</b>					
<b>FONDO DE INVERSION SOCIAL DE EMERGENCIA</b>					
Construcción Sistema de Agua Potable Comunidades Nandayosis 1, Nandayosis 2	209,475.00	0.00	183,807.00	183,807.00	25,668.00
APOYO A LA PRODUCCIÓN AGRÍCOLA WANKI TWI TASBA RAYA	210,654.00	0.00	210,654.00	210,654.00	0.00
Construcción Sistema de Agua y Saneamiento Comunidad Kiuhsi	0.00	0.00	0.00	0.00	0.00
Construcción Sistema de Agua Potable y Saneamiento Tungla	0.00	0.00	0.00	0.00	0.00
Construcción Sistema de Agua Potable por Bombeo con Tratamiento del Territorio Li Lamni Tasbaika Kum	602,771.00	0.00	602,771.00	602,771.00	0.00
Ampliación Sistema de Agua Campana	1,170,840.10	0.00	43,356.00	43,356.00	1,127,484.10
Construcción Sistema de Agua y Saneamiento El Papayal	791,890.00	0.00	116,565.00	116,565.00	675,325.00
Rehabilitación Sistema Agua y Saneamiento La Gateada	107,226.00	0.00	40,068.00	40,068.00	67,158.00
Mejoramiento y ampliación sistema de agua, Caracito	147,224.00	0.00	46,522.00	46,522.00	100,702.00
Construcción Sistema Agua Potable y Saneamiento Comunidad Francisco Laguna	91,260.00	0.00	91,260.00	91,260.00	0.00
Construcción de Sistema de Almacenamiento de Agua de Lluvia "Matagalpa"	94,388.00	0.00	39,348.00	39,348.00	55,040.00
Saneamiento en el Casco Urbano El Tortuguero	139,146.97	0.00	124,597.00	124,597.00	14,549.97
Saneamiento en El Cedro	112,737.00	0.00	112,737.00	112,737.00	0.00
PERFORACIÓN DE POZO EN LA COMUNIDAD EL LAJERO	296,017.00	0.00	18,825.00	18,825.00	277,192.00
PERFORACIÓN DE POZO EN LA COMUNIDAD AGUAS DULCES	180,809.00	0.00	77,351.00	77,351.00	103,458.00
Construcción Sistema de Agua y Saneamiento Comunidad Nawahwas	0.00	0.00	0.00	0.00	0.00
Construcción de Pozos y Letrinas del Territorio Twi Waupasa	4,053,899.00	0.00	2,921,455.00	2,921,455.00	1,132,444.00
Equipamiento Pozo en Comunidad El Ojochal	189,026.00	0.00	189,026.00	189,026.00	0.00
Construcción Sistema Agua, San Lucas	2,553,118.00	0.00	545,244.00	545,244.00	2,007,874.00
Construcción Sistema de Agua y Saneamiento Comunidad La Perla	2,313,315.59	0.00	2,210,045.00	2,210,045.00	103,270.59
CONSTRUCCIÓN SISTEMA DE AGUA POTABLE EN EL TERRITORIO WANKI MAYA	188,150.00	0.00	188,150.00	188,150.00	0.00
CONSTRUCCIÓN SISTEMA DE AGUA Y SANEAMIENTO SANTA JUANA	57,700.44	0.00	33,926.00	33,926.00	23,774.44
CONSTRUCCIÓN SISTEMA DE AGUA Y SANEAMIENTO COMUNIDAD LA FLOR	67,826.00	0.00	67,826.00	67,826.00	0.00
CONSTRUCCIÓN SISTEMA DE AGUA Y SANEAMIENTO EN COMUNIDAD SAN RAMÓN DE LAS UVAS	67,826.00	0.00	67,826.00	67,826.00	0.00
CONSTRUCCIÓN DE OBRA DE DRENAJE EN CAMINO RURAL LA GARZA	938,210.00	0.00	523,868.00	523,868.00	414,342.00
CONSTRUCCIÓN SISTEMA DE AGUA Y SANEAMIENTO EL CARRIZO	180,809.00	0.00	180,809.00	180,809.00	0.00
CONSTRUCCIÓN SISTEMA DE AGUA Y SANEAMIENTO EL JOCOMICO, SECTOR EL PILÓN	180,809.00	0.00	40,000.00	40,000.00	140,809.00
CONSTRUCCIÓN SISTEMA DE AGUA POTABLE Y SANEAMIENTO EL RODEO	0.00	0.00	0.00	0.00	0.00
CONSTRUCCIÓN SISTEMA DE AGUA POTABLE TWI WAUPASA	507,874.00	0.00	507,874.00	507,874.00	0.00
Construcción Sistema de Agua y Saneamiento Comunidad Kudahwas	151,539.00	0.00	151,539.00	151,539.00	0.00
Construcción de Puesto de Salud Isnawas	0.00	0.00	0.00	0.00	0.00
Construcción de viviendas (GTI MAYAGNA SAUNI ARUNGKA)	0.00	0.00	0.00	0.00	0.00
Construcción Sistema Agua Potable y Saneamiento Comunidad La Calera	1,294,336.00	0.00	1,185,670.00	1,185,670.00	108,666.00
Construcción Sistema Agua Potable Los Rincones	513,075.00	0.00	513,075.00	513,075.00	0.00
Construcción Sistema Agua y Saneamiento El Charco	212,086.00	0.00	212,086.00	212,086.00	0.00
Saneamiento Comunidad San Juan de las Pencas	73,228.00	0.00	42,089.00	42,089.00	31,139.00
Agua y Saneamiento, El Porvenir	98,770.00	0.00	98,770.00	98,770.00	0.00
Construcción Sistema Agua y Saneamiento, San Pedro de Kininowas	2,824,045.00	0.00	2,697,814.03	2,697,814.03	126,230.97
Construcción Saneamiento en Barrio La Joba	203,656.00	0.00	203,656.00	203,656.00	0.00
CONSTRUCCIÓN SANEAMIENTO MICRO REGIÓN VOLCÁN CONCEPCIÓN	88,923.00	0.00	18,131.00	18,131.00	70,792.00
CONSTRUCCIÓN DE POZO Y SANEAMIENTO LAS PARCELAS	82,475.00	0.00	18,131.00	18,131.00	64,344.00
PERFORACIÓN DE POZO EN LA COMUNIDAD SAN JERÓNIMO	296,017.00	0.00	241,017.00	241,017.00	55,000.00
PERFORACIÓN DE POZO EN LA COMUNIDAD SAN ANDRÉS	296,017.00	0.00	241,017.00	241,017.00	55,000.00
PERFORACIÓN DE POZO EN LA COMUNIDAD LAS MINAS	267,189.00	0.00	236,705.00	236,705.00	30,484.00
PERFORACIÓN DE POZO EN LA COMUNIDAD LA LIMA	267,189.00	0.00	155,509.00	155,509.00	111,680.00
PERFORACIÓN DE POZO EN LA COMUNIDAD LA CALERA	196,828.00	0.00	56,196.00	56,196.00	140,632.00
PERFORACIÓN DE POZO EN LA COMUNIDAD PALO VERDE	84,024.00	0.00	25,000.00	25,000.00	59,024.00
CONSTRUCCIÓN SISTEMA DE AGUA POTABLE TUAHKA	1,015,749.00	0.00	937,721.00	937,721.00	78,028.00
<b>GOBIERNO REGIONAL AUTONOMO ATLANTICO NORTE</b>	<b>96,570,000.00</b>	<b>0.00</b>	<b>37,555,028.95</b>	<b>37,555,028.95</b>	<b>59,014,971.05</b>
Construcción Sub Sede de Salud Sahsa	7,300,000.00	0.00	0.00	0.00	7,300,000.00
Supervisión de Pequeñas Infraestructuras	607,000.00	0.00	0.00	0.00	607,000.00

FILTRADO POR :

PARAMETROS ESPECIALES: Mes Inicial (MM)=1 / Mes Final (MM)=9 / Programa Especifico=6

PRODUCCION 2012

## Cuadro No. 20

SUBSISTEMA : SIEP  
 APLICACION : SIEP  
 ENTIDAD : DGP  
 USUARIO : DGP027

PRODUCCION 2012  
 MINISTERIO DE HACIENDA Y CREDITO PUBLICO  
 PROGRAMAS ESPECIFICOS  
 ESTRATEGIA REDUCCION DE LA POBREZA (RECLASIFICACION ERCEP)

PAGINA: 35 de 43  
 FECHA: 07/10/2012  
 HORA: 11:28:12 AM  
 REPORTE: PRPSIEP125A

ACTUALIZADO Y DEVENGADO (CORDOBAS)  
 DE: ENERO A: SEPTIEMBRE

INSTITUCION	PRESUPUESTO ACTUALIZADO	DEVENGADO			SALDO POR DEVENGAR
		CORRIENTE	CAPITAL	TOTAL	
<b>ASIGNACIONES Y SUBVENCIONES</b>					
<b>GOBIERNO REGIONAL AUTONOMO ATLANTICO NORTE</b>					
Construcción de Puente Comunal Dakura	2,020,000.00	0.00	0.00	0.00	2,020,000.00
CONSTRUCCIÓN IGLESIA MORAVA - LLANO NORTE (BETANIA)	1,000,000.00	0.00	794,031.82	794,031.82	205,968.18
CONSTRUCCIÓN IGLESIA MORAVA - LLANO NORTE (KRUKIRA)	1,000,000.00	0.00	0.00	0.00	1,000,000.00
CONSTRUCCIÓN IGLESIA CATÓLICA LLANO NORTE (SANTA MARTHA)	1,000,000.00	0.00	0.00	0.00	1,000,000.00
CONSTRUCCIÓN CENTROS COMUNITARIOS LITORAL NORTE (KAHKA, WAITNATINGNI, AWASYARI Y RAHWA WATHA)	3,600,000.00	0.00	1,093,328.10	1,093,328.10	2,506,671.90
Estudio y Diseño Rehabilitación de Escuela Multigrado en la comunidad de Cabo Gracias a Dios en el Municipio de Waspan, RAAN	92,500.00	0.00	92,500.00	92,500.00	0.00
Supervisión Construcción de Escuela Multigrado en la Comunidad de Sawa del Municipio de Waspan, RAAN	92,834.00	0.00	75,000.00	75,000.00	17,834.00
Construcción de Escuela Multigrado en la Comunidad de Krasa del Municipio de Waspan, RAAN	2,360,468.10	0.00	2,360,468.12	2,360,468.12	-0.02
Supervisión Construcción de Escuela Multigrado en la Comunidad de Esperanza Río Wawa del Municipio de Waspan, RAAN	110,000.00	0.00	90,000.00	90,000.00	20,000.00
Supervisión Construcción de puente vehicular en el Municipio de Prinzapolka, RAAN	130,000.00	0.00	114,046.89	114,046.89	15,953.11
Construcción de puente vehicular en el Municipio de Prinzapolka, RAAN	4,736,143.40	0.00	3,019,417.70	3,019,417.70	1,716,725.70
Estudio y Diseño Construcción de Escuela Multigrado en la Comunidad de Krasa del Municipio de Waspan, RAAN	144,833.00	0.00	144,833.00	144,833.00	0.00
Estudio y Diseño Construcción de puente vehicular en el Municipio de Prinzapolka, RAAN	165,000.00	0.00	165,000.00	165,000.00	0.00
Supervisión Rehabilitación del Estadio Municipal en el Municipio de Waspan, RAAN	0.00	0.00	0.00	0.00	0.00
Ampliación del muelle comunal Pahara	223,000.00	0.00	0.00	0.00	223,000.00
CONSTRUCCIÓN CENTROS COMUNITARIOS LLANO NORTE (KRUKIRA)	1,000,000.00	0.00	0.00	0.00	1,000,000.00
Estudio y Diseño Construcción de Escuela Multigrado en la Comunidad de Esperanza Río Wawa del Municipio de Waspan, RAAN	144,833.00	0.00	144,833.00	144,833.00	0.00
Estudio y Diseño Rehabilitación de la Escuela Multigrado de la Comunidad de Andres, en el Municipio de Waspan, RAAN	45,500.00	0.00	30,250.00	30,250.00	15,250.00
Estudio y Diseño Construcción de puesto de salud en la Comunidad Living Creeck en el Municipio Waspan, RAAN	69,000.00	0.00	45,775.38	45,775.38	23,224.62
Estudio y Diseño Construcción de Escuela Multigrado en la Comunidad de Sawa del Municipio de Waspan, RAAN	141,550.77	0.00	103,791.80	103,791.80	37,758.97
Supervisión Rehabilitación del camino productivo Bismona-Moos-San Rafael del Municipio de Waspan, RAAN	135,000.00	0.00	111,069.64	111,069.64	23,930.36
Construcción Sub Sede de Salud Francis Sirpi	7,300,000.00	0.00	0.00	0.00	7,300,000.00
Construcción Sub Sede de Salud Nina Yari	7,300,000.00	0.00	0.00	0.00	7,300,000.00
Supervisión Construcción de puesto de salud en la Comunidad Living Creeck en el Municipio Waspan, RAAN	106,814.03	0.00	106,814.03	106,814.03	0.00
Rehabilitación del camino productivo Yahoya-Floripón en el Municipio de Siuna, RAAN	1,490,000.00	0.00	1,490,000.00	1,490,000.00	0.00
Supervisión Rehabilitación de Escuela Multigrado en la comunidad de Awastingni en el Municipio de Waspan, RAAN	90,462.85	0.00	90,462.85	90,462.85	0.00
Supervisión Rehabilitación de la Escuela Multigrado de la Comunidad de Andres, en el Municipio de Waspan, RAAN	110,000.00	0.00	100,000.00	100,000.00	10,000.00
Rehabilitación del Complejo del Consejo Regional en el Municipio de Puerto Cabezas, RAAN	1,477,519.34	0.00	1,134,477.98	1,134,477.98	343,041.36
ESTUDIO REHABILITACIÓN DEL COMPLEJO DEL CONSEJO REGIONAL EN EL MUNICIPIO DE PUERTO CABEZAS, RAAN	58,000.00	0.00	0.00	0.00	58,000.00
SUPERVISIÓN DE PUENTE VEHICULAR EN EL BARRIO SAN JUDAS DEL MUNICIPIO DE PUERTO CABEZAS, RAAN	110,000.00	0.00	0.00	0.00	110,000.00
Rehabilitación del Estadio Municipal en el Municipio de Waspan, RAAN	294,587.43	0.00	0.00	0.00	294,587.43
Reparación del muelle comunal de Krukira	150,000.00	0.00	0.00	0.00	150,000.00
CONSTRUCCIÓN IGLESIA MORAVA LITORAL NORTE (AWASTARA Y PAHARA)	1,700,000.00	0.00	1,650,719.27	1,650,719.27	49,280.73
CONSTRUCCIÓN DE 60 CASAS DE BAMBÚ EN EL LLANO NORTE	7,000,000.00	0.00	0.00	0.00	7,000,000.00
Construcción de Escuela Multigrado en la Comunidad de Esperanza Río Wawa del Municipio de Waspan, RAAN	2,158,937.71	0.00	2,158,937.71	2,158,937.71	0.00
Rehabilitación de Escuela Multigrado en la comunidad de Cabo Gracias a Dios en el Municipio de Waspan, RAAN	3,497,577.61	0.00	3,020,273.49	3,020,273.49	477,304.12
Reconstrucción de centros comunitarios Litoral Norte (Awastara, Pahara y Dakura).	0.00	0.00	0.00	0.00	0.00
Supervisión Construcción Sub Sede de Salud	1,000,000.00	0.00	0.00	0.00	1,000,000.00
Construcción de puente vehicular en el Barrio San Judas del Municipio de Puerto Cabezas, RAAN	1,380,282.00	0.00	1,283,853.83	1,283,853.83	96,428.17
Reconstrucción Iglesia Católica Llano Norte (Sisin y Krukira) .	0.00	0.00	0.00	0.00	0.00
Reconstrucción de 300 viviendas en comunidades Sisin y Santa Martha	9,500,000.00	0.00	6,469,815.10	6,469,815.10	3,030,184.90
CONSTRUCCIÓN CENTROS COMUNITARIOS LITORAL NORTE (DAKURA)	1,000,000.00	0.00	0.00	0.00	1,000,000.00
SUPERVISIÓN DEL COMPLEJO DEL CONSEJO REGIONAL EN EL MUNICIPIO DE PUERTO CABEZAS, RAAN	70,000.00	0.00	50,000.00	50,000.00	20,000.00
Supervisión Construcción de andenes peatonales en el municipio de Rosita	70,000.00	0.00	70,000.00	70,000.00	0.00
Estudio y Diseño Rehabilitación de Escuela Multigrado en la comunidad de Bilwas Karma en el Municipio de Waspan, RAAN	85,000.00	0.00	85,000.00	85,000.00	0.00

FILTRADO POR :

PARAMETROS ESPECIALES: Mes Inicial (MM)=1 / Mes Final (MM)=9 / Programa Especifico=6

PRODUCCION 2012

SUBSISTEMA : SIEP  
 APLICACION : SIEP  
 ENTIDAD : DGP  
 USUARIO : DGP027

PRODUCCION 2012  
 MINISTERIO DE HACIENDA Y CREDITO PUBLICO  
 PROGRAMAS ESPECIFICOS  
 ESTRATEGIA REDUCCION DE LA POBREZA (RECLASIFICACION ERCEP)

PAGINA: 36 de 43  
 FECHA: 07/10/2012  
 HORA: 11:28:12 AM  
 REPORTE: PRPSIEP125A

ACTUALIZADO Y DEVENGADO (CORDOBAS)  
 DE: ENERO A: SEPTIEMBRE

INSTITUCION	PRESUPUESTO ACTUALIZADO	DEVENGADO			SALDO POR DEVENGAR
		CORRIENTE	CAPITAL	TOTAL	
<b>ASIGNACIONES Y SUBVENCIONES</b>					
<b>GOBIERNO REGIONAL AUTONOMO ATLANTICO NORTE</b>					
Estudio y Diseño Rehabilitación del Estadio Municipal en el Municipio de Waspan, RAAN	55,000.00	0.00	27,500.00	27,500.00	27,500.00
Rehabilitación del camino productivo Bismona-Moos-San Rafael del Municipio de Waspan, RAAN	4,531,060.50	0.00	2,781,816.05	2,781,816.05	1,749,244.45
Supervisión de reconstrucción de viviendas e infraestructura social	1,800,000.00	0.00	0.00	0.00	1,800,000.00
Reconstrucción Iglesia Católica - Litoral Norte (Awastara y Dakura).	0.00	0.00	0.00	0.00	0.00
Estudio, diseño y diagnóstico de reconstrucción de pequeñas infraestructuras	220,000.00	0.00	0.00	0.00	220,000.00
Supervisión Rehabilitación de Escuela Multigrado en la comunidad de Cabo Gracias a Dios en el Municipio de Waspan, RAAN	125,000.00	0.00	122,500.00	122,500.00	2,500.00
Reconstrucción centros comunitarios LLano Norte (Betania y Wawa Boom).	0.00	0.00	0.00	0.00	0.00
Estudio y Diseño Rehabilitación del camino productivo Bismona-Moos-San Rafael del Municipio de Waspan, RAAN	335,375.00	0.00	335,375.00	335,375.00	0.00
Supervisión Rehabilitación del camino productivo Yahoya-Floripón del Municipio de Siuna, RAAN	95,000.00	0.00	95,000.00	95,000.00	0.00
SUPERVISIÓN CONSTRUCCIÓN DE MINI ACUEDUCTO EN LA COMUNIDAD DE COPERNA DEL MUNICIPIO DE SIUNA, RAAN	110,000.00	0.00	0.00	0.00	110,000.00
Supervisión Construcción de Escuela Multigrado en la Comunidad de Krasa del Municipio de Waspan, RAAN	125,000.00	0.00	0.00	0.00	125,000.00
Estudio y Diseño Construcción de andenes peatonales en el municipio de Rosita	41,250.00	0.00	41,250.00	41,250.00	0.00
Construcción de Escuela Multigrado en la Comunidad de Sawa del Municipio de Waspan, RAAN	2,050,570.64	0.00	2,050,570.63	2,050,570.63	0.01
Ampliación del Muelle Comunal de Karata	220,000.00	0.00	0.00	0.00	220,000.00
Equipamiento de Sub Sedes de Salud	3,300,000.00	0.00	0.00	0.00	3,300,000.00
Estudio y Diseño Rehabilitación de Escuela Multigrado en la comunidad de Awastingni en el Municipio de Waspan, RAAN	85,000.00	0.00	85,000.00	85,000.00	0.00
Rehabilitación de Escuela Multigrado en la comunidad de Awastingni en el Municipio de Waspan, RAAN	1,312,204.87	0.00	1,312,204.87	1,312,204.87	0.00
Rehabilitación de la Escuela Multigrado de la Comunidad de Andres, en el Municipio de Waspan, RAAN	1,316,606.93	0.00	1,088,494.67	1,088,494.67	228,112.26
Supervisión Rehabilitación de Escuela Multigrado en la comunidad de Bilwas Karma en el Municipio de Waspan, RAAN	0.00	0.00	0.00	0.00	0.00
Rehabilitación del Muelle de Lamlaya	590,000.00	0.00	0.00	0.00	590,000.00
Reconstrucción Iglesia Morava -Llano Norte (Sisin, Krukira y Betania).	0.00	0.00	0.00	0.00	0.00
Reconstrucción Iglesia Morava Litoral Norte (Awastara y Dakura).	0.00	0.00	0.00	0.00	0.00
CONSTRUCCIÓN IGLESIA ADVENTISTA LITORAL NORTE (DAKURA)	1,000,000.00	0.00	900,965.74	900,965.74	99,034.26
CONSTRUCCIÓN CENTROS COMUNITARIOS LLANO NORTE (SISIN)	1,000,000.00	0.00	0.00	0.00	1,000,000.00
Construcción de mini acueducto en la Comunidad de Coperna del Municipio de Siuna, RAAN	2,500,000.00	0.00	0.00	0.00	2,500,000.00
Construcción de andenes peatonales en el municipio de Rosita	738,444.01	0.00	737,425.47	737,425.47	1,018.54
Construcción de Puente de Tuapí	740,000.00	0.00	0.00	0.00	740,000.00
Unidad Ejecutora Rehabilitación del camino productivo Bismona-Moos-San Rafael del Municipio de Waspan, RAAN	437,500.00	0.00	107,082.00	107,082.00	330,418.00
Rehabilitación de Escuela Multigrado en la comunidad de Bilwas Karma en el Municipio de Waspan, RAAN	0.00	0.00	0.00	0.00	0.00
Construcción de puesto de salud en la Comunidad Living Creeck en el Municipio Waspan, RAAN	1,775,144.81	0.00	1,775,144.81	1,775,144.81	0.00
Reconstrucción Iglesia Evangélica Llano Norte (Sisin, Krukira y Betania).	0.00	0.00	0.00	0.00	0.00
Reconstrucción Iglesia Evangélica Litoral Norte ( Awastara y Dakura).	0.00	0.00	0.00	0.00	0.00
<b>GOBIERNO REGIONAL AUTONOMO ATLANTICO SUR</b>	<b>13,801,460.00</b>	<b>0.00</b>	<b>4,911,344.95</b>	<b>4,911,344.95</b>	<b>8,890,115.05</b>
Supervisión mejoramiento camino Bluefields-Nueva Guinea	79,200.00	0.00	0.00	0.00	79,200.00
Supervisión Construcción de Muelle en la Comunidad de Rama Kay, Bluefields	39,600.00	0.00	0.00	0.00	39,600.00
Supervisión Contrucción de Auditorio en Centro Escolar Horatio Hodgson, Bluefields	78,298.50	0.00	55,107.90	55,107.90	23,190.60
Supervisión Construcción de Lavanderías Públicas en el Barrio San Mateo, Bluefields	15,750.00	0.00	0.00	0.00	15,750.00
Supervisión Mejoramiento de camino La Fonseca-La Pichinga, Municipio de Kukra Hill	60,300.00	0.00	35,770.20	35,770.20	24,529.80
Mejoramiento de camino Waspado-Karola, Municipio El Tortuguero	1,241,100.00	0.00	1,241,100.00	1,241,100.00	0.00
Construcción de Muelle en la Comunidad de Rama Kay, Bluefields	828,000.00	0.00	0.00	0.00	828,000.00
Unidad Ejecutora para el Mejoramiento de Camino Bluefields-Nueva Guinea	113,356.00	0.00	113,356.00	113,356.00	0.00
Contrucción de Auditorio en Centro Escolar Horatio Hodgson, Bluefields	2,919,001.50	0.00	1,501,510.85	1,501,510.85	1,417,490.65
Mejoramiento Camino Bluefields-Nueva Guinea	6,099,204.00	0.00	0.00	0.00	6,099,204.00
Supervisión Mejoramiento de camino Waspado-Karola, Municipio El Tortuguero	71,100.00	0.00	40,000.00	40,000.00	31,100.00
Construcción de Lavanderías Públicas en el Barrio San Mateo, Bluefields	332,050.00	0.00	0.00	0.00	332,050.00
Mejoramiento de Camino La Fonseca-La Pichinga, Municipio de Kukra Hill	1,924,500.00	0.00	1,924,500.00	1,924,500.00	0.00

FILTRADO POR :

PARAMETROS ESPECIALES: Mes Inicial (MM)=1 / Mes Final (MM)=9 / Programa Especifico=6

PRODUCCION 2012

## Cuadro No. 20

SUBSISTEMA : SIEP  
 APLICACION : SIEP  
 ENTIDAD : DGP  
 USUARIO : DGP027

PRODUCCION 2012  
 MINISTERIO DE HACIENDA Y CREDITO PUBLICO  
 PROGRAMAS ESPECIFICOS  
 ESTRATEGIA REDUCCION DE LA POBREZA (RECLASIFICACION ERCEP)

PAGINA: 37 de 43  
 FECHA: 07/10/2012  
 HORA: 11:28:12 AM  
 REPORTE: PRPSIEP125A

ACTUALIZADO Y DEVENGADO (CORDOBAS)  
 DE: ENERO A: SEPTIEMBRE

INSTITUCION	PRESUPUESTO ACTUALIZADO	DEVENGADO			SALDO POR DEVENGAR
		CORRIENTE	CAPITAL	TOTAL	
<b>ASIGNACIONES Y SUBVENCIONES</b>					
<b>EMPRESA NICARAGUENSE DE ACUEDUCTOS Y ALCANTARILLADOS SANITAR</b>	<b>249,271,000.00</b>	<b>36,000,000.00</b>	<b>135,173,849.25</b>	<b>171,173,849.25</b>	<b>78,097,150.75</b>
Construcción y Reemplazo de Redes de Alcantarillado Sanitario en el Bo. Israel Galeano	7,643,059.02	0.00	6,496,199.62	6,496,199.62	1,146,859.40
Instalación de micromedidores en el Departamento de Chontales	0.00	0.00	0.00	0.00	0.00
Instalación de micromedidores en el Departamento de Boaco	0.00	0.00	0.00	0.00	0.00
Instalación de micromedidores en el Departamento de Nueva Segovia	0.00	0.00	0.00	0.00	0.00
Instalación de micromedidores en el Departamento de Managua	0.00	0.00	0.00	0.00	0.00
Construcción y Reemplazo de Redes de Agua Potable y Alcantarillado Sanitario en el Bo. 8 de Marzo	3,127,344.44	0.00	3,127,344.44	3,127,344.44	0.00
Instalación de micromedidores en el Departamento de Masaya	0.00	0.00	0.00	0.00	0.00
Construcción de Obras para el Mejoramiento de las operaciones del Sistema de Agua Potable en la Ciudad de Masaya	0.00	0.00	0.00	0.00	0.00
Construcción de Obras para el Mejoramiento del Sistema de Agua Potable y Saneamiento en Puertos Cabezas	0.00	0.00	0.00	0.00	0.00
Construcción y Reemplazo de Redes de A.P. y Alcantarillado Sanitario en el Bo. Anexo de Jardines de Veracruz	1,842,703.05	0.00	1,842,703.05	1,842,703.05	0.00
Construcción y Reemplazo de Redes de Alcantarillado Sanitario en el Bo. Villa Reconciliación Norte	24,760,491.56	0.00	16,203,199.66	16,203,199.66	8,557,291.90
Rehabilitación de cinco pozos del Sistema de Agua Potable de Granada	5,599,500.00	0.00	0.00	0.00	5,599,500.00
Estudio y Diseños finales para el Mejoramiento operacional del sistema de Agua Potable de la Ciudad de Masaya	0.00	0.00	0.00	0.00	0.00
Estudios y Diseños finales para el sistema de Alcantarillado Sanitario y Tratamiento de aguas residuales en Puerto Cabezas	0.00	0.00	0.00	0.00	0.00
Construcción y Reemplazo de redes de Agua Potable y Alcantarillado Sanitario en el Bo. Augusto Cesar Sandino	4,329,443.52	0.00	4,329,443.52	4,329,443.52	0.00
Construcción y Reemplazo de redes de Agua Potable y Alcantarillado Sanitario en el Bo. Nueva Sabana	5,378,230.00	0.00	5,378,230.00	5,378,230.00	0.00
Construcción y equipamiento del Pozo El Capulín No.2 del Sistema de Agua Potable de Granada	5,612,500.00	0.00	1,750,000.00	1,750,000.00	3,862,500.00
Supervisión de la Construcción de Agua Potable en Paquete III-Macrosectores UNAN, KM C.M. Gravity Pumping	500,000.00	0.00	0.00	0.00	500,000.00
Construcción y Reemplazo de Redes de A.P. y Alcantarillado Sanitario en el Bo. Villa Bulgaria.	845,505.70	0.00	845,505.70	845,505.70	0.00
Construcción y Reemplazo de Redes de A.P y Alcantarillado Sanitario en el Bo. Juan E. Menocal	2,614,417.90	0.00	2,614,417.90	2,614,417.90	0.00
Instalación de micromedidores en el Departamento de Madriz	0.00	0.00	0.00	0.00	0.00
Construcción y Reemplazo de Redes de Alcantarillado Sanitario en el Bo. Crmte. Aureleano	2,382,387.25	0.00	2,382,387.25	2,382,387.25	0.00
Supervisión de la Construcción y reemplazo de Redes de Agua Potable y A.S. en 27 Bo. y de la Const. de 10 Pozos Perforados de la Ciudad de Managua	14,100,091.89	0.00	14,090,358.44	14,090,358.44	9,733.45
Construcción de Obras para el Mejoramiento y Ampliación del Servicio de Agua Potable de la Ciudad de Rivas	23,500,000.00	0.00	0.00	0.00	23,500,000.00
Construcción y Reemplazo de Redes de A.P y Alcantarillado Sanitario en el Bo. Los Martínez	3,828,437.08	0.00	3,828,437.08	3,828,437.08	0.00
Construcción y Reemplazo de Redes de Alcantarillado Sanitario en el Bo. Santa Ana Sur	3,234,620.98	0.00	3,234,620.98	3,234,620.98	0.00
Instalación de micromedidores en el Departamento de Estelí	0.00	0.00	0.00	0.00	0.00
Reemplazo de Equipos de Bombeo en el Sistema de Agua Potable de Managua	4,552,092.00	0.00	4,552,092.00	4,552,092.00	0.00
Unidad Coordinadora del Proyecto de Mejoramiento y Ampliación de los Sistemas de Agua Potable en la Ciudades de Masaya y Puerto Cabezas	0.00	0.00	0.00	0.00	0.00
Construcción y Reemplazo de Redes de Agua Potable y Alcantarillado Sanitario en el Bo. 18 de mayo	6,288,345.61	0.00	6,288,345.61	6,288,345.61	0.00
Instalación de micromedidores en el Departamento de Carazo	0.00	0.00	0.00	0.00	0.00
Instalación de micromedidores en el Departamento de Rivas	0.00	0.00	0.00	0.00	0.00
Subsidio para Operaciones de Enacal	48,000,000.00	36,000,000.00	0.00	36,000,000.00	12,000,000.00
Instalación de micromedidores en el Departamento de León	0.00	0.00	0.00	0.00	0.00
Instalación de micromedidores en el Departamento de Chinandega	0.00	0.00	0.00	0.00	0.00
Instalación de micromedidores en el Departamento de Granada	0.00	0.00	0.00	0.00	0.00
Adquisición de micromedidores para 12 departamentos del país	66,559,000.00	0.00	44,242,200.00	44,242,200.00	22,316,800.00
Supervisión de la Construcción y Rehabilitación de Planta de Tratamiento de Aguas Residuales en Ciudad Sandino	500,000.00	0.00	0.00	0.00	500,000.00
Supervisión de obras de Construcción y reemplazo de Redes de A.S. en el Bo. Bello Amanecer en Ciudad Sandino	104,466.00	0.00	0.00	0.00	104,466.00
Construcción y Reemplazo de Redes de Agua Potable y Alcantarillado Sanitario en el Bo. Arnoldo Alemán	13,968,364.00	0.00	13,968,364.00	13,968,364.00	0.00
<b>INSTITUTO DE LA VIVIENDA URBANA Y RURAL</b>	<b>173,303,157.00</b>	<b>9,351,318.77</b>	<b>29,528,081.99</b>	<b>38,879,400.76</b>	<b>134,423,756.24</b>
Elegibilidad de Proyectos de Viviendas	1,302,948.00	1,003,228.06	0.00	1,003,228.06	299,719.94
Mejoramiento de Viviendas Sociales para Familias Afectadas por Centro de Baja Presión 2011 - Estelí, Estelí	0.00	0.00	0.00	0.00	0.00
CONSTRUCCION Y MEJORAMIENTO DE VIVIENDAS SOCIALES PARA FAMILIAS	0.00	0.00	0.00	0.00	0.00

FILTRADO POR :

PARAMETROS ESPECIALES: Mes Inicial (MM)=1 / Mes Final (MM)=9 / Programa Especifico=6

PRODUCCION 2012

SUBSISTEMA : SIEP  
 APLICACION : SIEP  
 ENTIDAD : DGP  
 USUARIO : DGP027

PRODUCCION 2012  
 MINISTERIO DE HACIENDA Y CREDITO PUBLICO  
 PROGRAMAS ESPECIFICOS  
 ESTRATEGIA REDUCCION DE LA POBREZA (RECLASIFICACION ERCEP)

PAGINA: 38 de 43  
 FECHA: 07/10/2012  
 HORA: 11:28:12 AM  
 REPORTE: PRPSIEP125A

ACTUALIZADO Y DEVENGADO (CORDOBAS)  
 DE: ENERO A: SEPTIEMBRE

INSTITUCION	PRESUPUESTO ACTUALIZADO	DEVENGADO			SALDO POR DEVENGAR
		CORRIENTE	CAPITAL	TOTAL	
<b>ASIGNACIONES Y SUBVENCIONES</b>					
<b>INSTITUTO DE LA VIVIENDA URBANA Y RURAL</b>					
AFECTADAS POR CENTRO DE BAJA PRESION 2011 CIUDAD DARIO					
CONSTRUCCION Y MEJORAMIENTO DE VIVIENDAS SOCIALES PARA FAMILIAS AFECTADAS POR CENTRO DE BAJA PRESION 2011 TELICA	0.00	0.00	0.00	0.00	0.00
CONSTRUCCION Y MEJORAMIENTO DE VIVIENDAS SOCIALES PARA FAMILIAS AFECTADAS POR CENTRO DE BAJA PRESION 2011 SAN FRANCISCO DEL NORTE	0.00	0.00	0.00	0.00	0.00
CONSTRUCCION Y MEJORAMIENTO DE VIVIENDAS SOCIALES PARA FAMILIAS AFECTADAS POR CENTRO DE BAJA PRESION 2011 LA PAZ CENTRO	0.00	0.00	0.00	0.00	0.00
CONSTRUCCION Y MEJORAMIENTO DE VIVIENDAS SOCIALES PARA FAMILIAS AFECTADAS POR CENTRO DE BAJA PRESION 2011 SAN JUAN DE LIMAY	0.00	0.00	0.00	0.00	0.00
Construcción de Viviendas Sociales para Familias Afectadas por Centro de Baja Presión 2011 - Diriamba, Carazo	0.00	0.00	0.00	0.00	0.00
Construcción de Viviendas Sociales para Familias Afectadas por Centro de Baja Presión 2011 ¿ Condega, Estelí	0.00	0.00	0.00	0.00	0.00
Financiamiento con líneas de créditos a entidades financieras	1,001,997.00	807,293.36	0.00	807,293.36	194,703.64
Const. y Mejoramiento de Viviendas Sociales para Familias Afectadas por Centro de Baja Presión	11,985,000.00	0.00	11,985,000.00	11,985,000.00	0.00
CONSTRUCCION Y MEJORAMIENTO DE VIVIENDAS SOCIALES PARA FAMILIAS AFECTADAS POR CENTRO DE BAJA PRESION 2011 ESTELI	0.00	0.00	0.00	0.00	0.00
CONSTRUCCION Y MEJORAMIENTO DE VIVIENDAS SOCIALES PARA FAMILIAS AFECTADAS POR CENTRO DE BAJA PRESION 2011 LARREYNAGA MAL PAISILLO	0.00	0.00	0.00	0.00	0.00
CONSTRUCCION Y MEJORAMIENTO DE VIVIENDAS SOCIALES PARA FAMILIAS AFECTADAS POR CENTRO DE BAJA PRESION 2011 SANTO TOMAS DEL NORTE	0.00	0.00	0.00	0.00	0.00
CONSTRUCCION Y MEJORAMIENTO DE VIVIENDAS SOCIALES PARA FAMILIAS AFECTADAS POR CENTRO DE BAJA PRESION 2011 LEON	0.00	0.00	0.00	0.00	0.00
Construcción de Viviendas Sociales para Familias Afectadas por Centro de Baja Presión 2011 - Managua	0.00	0.00	0.00	0.00	0.00
Construcción de Viviendas Sociales para Familias Afectadas por Centro de Baja Presión 2011 ¿ León, León	0.00	0.00	0.00	0.00	0.00
Unidad Ejecutora	700,241.00	0.00	700,240.99	700,240.99	0.01
CONSTRUCCION Y MEJORAMIENTO DE VIVIENDAS SOCIALES PARA FAMILIAS AFECTADAS POR CENTRO DE BAJA PRESION 2011 SOMOTILLO	0.00	0.00	0.00	0.00	0.00
Construcción de Viviendas Sociales para Familias Afectadas por Centro de Baja Presión 2011 ¿ San Juan de Limay, Estelí	0.00	0.00	0.00	0.00	0.00
Construcción de Viviendas Nuevas Progresivas Bajo la Modalidad de Subsidios sin Crédito	25,913,483.00	0.00	0.00	0.00	25,913,483.00
Mejoramiento Progresivo de Viviendas Bajo la Modalidad de Subsidio con Crédito	10,638,483.00	0.00	0.00	0.00	10,638,483.00
Construcción de Viviendas Nuevas bajo la Modalidad de Subsidio de Ingresos Moderados (BID/1944/BL-NI)	690,827.00	0.00	690,826.00	690,826.00	1.00
CONSTRUCCION Y MEJORAMIENTO DE VIVIENDAS SOCIALES PARA FAMILIAS AFECTADAS POR CENTRO DE BAJA PRESION 2011 EL JICARAL	0.00	0.00	0.00	0.00	0.00
Construcción de Viviendas Sociales para Familias Afectadas por Centro de Baja Presión 2011 ¿ Morrito, Río San Juan	0.00	0.00	0.00	0.00	0.00
Construcción de Viviendas Sociales para Familias Afectadas por Centro de Baja Presión 2011 ¿ San Miguelito, Río San Juan	0.00	0.00	0.00	0.00	0.00
Unidad Ejecutora para el Programa de Viviendas	30,389,000.00	0.00	16,152,015.00	16,152,015.00	14,236,985.00
Construcción de Viviendas Sociales para Familias Afectadas por Centro de Baja Presión 2011 ¿ Rivas, Rivas	0.00	0.00	0.00	0.00	0.00
CONSTRUCCION Y MEJORAMIENTO DE VIVIENDAS SOCIALES PARA FAMILIAS AFECTADAS POR CENTRO DE BAJA PRESION 2011 SAN JOSE DE ACHUAPA	0.00	0.00	0.00	0.00	0.00
Construcción de Viviendas Nuevas Progresivas Bajo la Modalidad de Subsidios, con crédito	24,738,483.00	0.00	0.00	0.00	24,738,483.00
Otorgamiento de subsidios para vivienda progresiva de Interés Social y mejoramiento de barrios	7,875,199.00	6,304,617.69	0.00	6,304,617.69	1,570,581.31
Mejoramiento de la Infraestructura y Servicios Básicos en Barrios Urbanos	28,200,000.00	0.00	0.00	0.00	28,200,000.00
CONSTRUCCION Y MEJORAMIENTO DE VIVIENDAS SOCIALES PARA FAMILIAS	0.00	0.00	0.00	0.00	0.00

FILTRADO POR :

PARAMETROS ESPECIALES: Mes Inicial (MM)=1 / Mes Final (MM)=9 / Programa Especifico=6

PRODUCCION 2012

SUBSISTEMA : SIEP  
 APLICACION : SIEP  
 ENTIDAD : DGP  
 USUARIO : DGP027

PRODUCCION 2012  
 MINISTERIO DE HACIENDA Y CREDITO PUBLICO  
 PROGRAMAS ESPECIFICOS  
 ESTRATEGIA REDUCCION DE LA POBREZA (RECLASIFICACION ERCEP)

PAGINA: 39 de 43  
 FECHA: 07/10/2012  
 HORA: 11:28:12 AM  
 REPORTE: PRPSIEP125A

ACTUALIZADO Y DEVENGADO (CORDOBAS)  
 DE: ENERO A: SEPTIEMBRE

INSTITUCION	PRESUPUESTO ACTUALIZADO	DEVENGADO			SALDO POR DEVENGAR
		CORRIENTE	CAPITAL	TOTAL	
<b>ASIGNACIONES Y SUBVENCIONES</b>					
<b>INSTITUTO DE LA VIVIENDA URBANA Y RURAL</b>					
AFECTADAS POR CENTRO DE BAJA PRESION 2011 SAN PEDRO DEL NORTE					
CONSTRUCCION Y MEJORAMIENTO DE VIVIENDAS SOCIALES PARA FAMILIAS AFECTADAS POR CENTRO DE BAJA PRESION 2011 EL SAUCE	0.00	0.00	0.00	0.00	0.00
Construcción de Viviendas Sociales para Familias Afectadas por Centro de Baja Presión 2011 ¿ Estelí, Estelí	0.00	0.00	0.00	0.00	0.00
Servicios de Atención Integrada de tramites para la construcción de vivienda	1,604,013.00	1,236,179.66	0.00	1,236,179.66	367,833.34
Regularización de Lotes en Mejoramiento Integral de Barrios Urbanos	705,000.00	0.00	0.00	0.00	705,000.00
Mejoramiento de Viviendas Sociales para Familias Afectadas por Centro de Baja Presión 2011 - Chinandega, Chinandega	0.00	0.00	0.00	0.00	0.00
Mejoramiento de Viviendas Sociales para Familias Afectadas por Centro de Baja Presión 2011 - León, León	0.00	0.00	0.00	0.00	0.00
Construcción de Viviendas Sociales para Familias Afectadas por Centro de Baja Presión 2011 ¿ San Nicolás, Estelí	0.00	0.00	0.00	0.00	0.00
Regularización de Lotes para Construcción y Mejoramiento de Viviendas	1,645,000.00	0.00	0.00	0.00	1,645,000.00
CONSTRUCCION Y MEJORAMIENTO DE VIVIENDAS SOCIALES PARA FAMILIAS AFECTADAS POR CENTRO DE BAJA PRESION 2011 CINCO PINOS	0.00	0.00	0.00	0.00	0.00
Construcción de Viviendas Sociales para Familias Afectadas por Centro de Baja Presión 2011 ¿ Chinandega, Chinandega	0.00	0.00	0.00	0.00	0.00
Construcción de Viviendas Sociales para Familias Afectadas por Centro de Baja Presión 2011 ¿ San Carlos, Río San Juan	0.00	0.00	0.00	0.00	0.00
Mejoramiento Progresivo de Viviendas Bajo la Modalidad de Subsidio sin crédito	25,913,483.00	0.00	0.00	0.00	25,913,483.00
<b>EMPRESA NACIONAL DE TRANSMISION ELECTRICA</b>	<b>63,500,000.00</b>	<b>0.00</b>	<b>49,461,435.00</b>	<b>49,461,435.00</b>	<b>14,038,565.00</b>
Administración, Ingeniería y supervisión (Anillo Managua-Masaya-San Benito-Los Brasiles)	6,090,526.00	0.00	4,547,610.00	4,547,610.00	1,542,916.00
Administración, Ingeniería (Transmisión Eléctrica, Managua Fase IV)	353,205.00	0.00	252,738.00	252,738.00	100,467.00
Administración, ingeniería y supervisión (Líneas de Transmisión en la planta geotérmica San Jacinto Tizate)	4,450,383.00	0.00	3,325,617.00	3,325,617.00	1,124,766.00
Suministro de equipos para compensación reactiva	3,054,278.00	0.00	3,054,278.00	3,054,278.00	0.00
Administración, Ingeniería y Supervisión (suministro equipos de subestaciones y protección)	117,735.00	0.00	84,240.00	84,240.00	33,495.00
Administración, ingeniería y supervisión (Líneas de Transmisión en las plantas Eólicas Eolo y Blue Power)	6,352,470.00	0.00	4,748,121.00	4,748,121.00	1,604,349.00
Administración, ingeniería y supervisión (Subestaciones y Lineas de Transmisión en el Cuá, La Dalia y San Ramón)	7,546,814.00	0.00	5,623,605.00	5,623,605.00	1,923,209.00
Administración, ingeniería y supervisión (Subestaciones y Líneas de Transmisión en Yalí, Ocotol, El Sauce, Terrabona, Estelí y San Ramón)	17,978,134.00	0.00	13,406,544.00	13,406,544.00	4,571,590.00
Administración, ingeniería y supervisión (Subestación Ticuantepe II)	353,205.00	0.00	252,738.00	252,738.00	100,467.00
Obras civiles para el montaje de transformadores de potencia	5,338,555.00	0.00	5,338,555.00	5,338,555.00	0.00
Administración, Ingeniería y Supervisión (San Ramón Matiguás)	2,354,700.00	0.00	1,753,857.00	1,753,857.00	600,843.00
Administración, Ingeniería (Anillo de Occidentes y Subestaciones)	470,940.00	0.00	341,037.00	341,037.00	129,903.00
Administración, Ingeniería y Supervisión (Refuerzos SIEPAC)	470,940.00	0.00	341,037.00	341,037.00	129,903.00
Administración, Ingeniería y Supervisión (Subestación Matagalpa)	117,735.00	0.00	84,240.00	84,240.00	33,495.00
Administración, ingeniería y supervisión (Suministros de Equipos)	62,894.00	0.00	45,000.00	45,000.00	17,894.00
Administración, Ingeniería y Supervisión (Transformadores de Potencia)	470,940.00	0.00	341,037.00	341,037.00	129,903.00
Administración, ingeniería y supervisión (Líneas de Transmisión en la planta Hidroeléctrica Tumarín)	7,916,546.00	0.00	5,921,181.00	5,921,181.00	1,995,365.00
<b>TRANSFERENCIA MUNICIPAL</b>	<b>2,711,554,146.00</b>	<b>0.00</b>	<b>2,519,963,941.00</b>	<b>2,519,963,941.00</b>	<b>191,590,205.00</b>
Transferencia a las Municipalidades	2,711,554,146.00	0.00	2,519,963,941.00	2,519,963,941.00	191,590,205.00
<b>INSTITUTO TECNOLÓGICO NACIONAL</b>	<b>30,271,000.00</b>	<b>21,790,630.00</b>	<b>0.00</b>	<b>21,790,630.00</b>	<b>8,480,370.00</b>
Transferencia al Instituto Tecnológico Nacional (INTECNA)	30,271,000.00	21,790,630.00	0.00	21,790,630.00	8,480,370.00
<b>SECRETARIA EJECUTIVA DEL SISTEMA NACIONAL DE PREVENCION, MITIGAC</b>	<b>38,049,025.00</b>	<b>16,200,407.63</b>	<b>0.00</b>	<b>16,200,407.63</b>	<b>21,848,617.37</b>
Fondo Nacional de Desastres	22,000,000.00	12,875,000.00	0.00	12,875,000.00	9,125,000.00
Actualización del Plan Regional para la Reducción de los Desastres-2006-2016	335,640.00	251,729.42	0.00	251,729.42	83,910.58
Fortalecimiento de Capacidades Técnicas y Programáticas del SINAPRED para la Gestión Integral de Riesgo	426,507.00	321,245.50	0.00	321,245.50	105,261.50
MEJORAMIENTO DE CAPACIDAD PRODUCTIVA (ATENCIÓN A AFECTADOS DEL HURACÁN FÉLIX-RAAN)	0.00	0.00	0.00	0.00	0.00
Desarrollo de Capacidades para la Gestión de Riesgos de Desastres en América	495,617.00	373,385.08	0.00	373,385.08	122,231.92

FILTRADO POR :

PARAMETROS ESPECIALES: Mes Inicial (MM)=1 / Mes Final (MM)=9 / Programa Especifico=6

PRODUCCION 2012

## Cuadro No. 20

SUBSISTEMA : SIEP  
 APLICACION : SIEP  
 ENTIDAD : DGP  
 USUARIO : DGP027

PRODUCCION 2012  
 MINISTERIO DE HACIENDA Y CREDITO PUBLICO  
 PROGRAMAS ESPECIFICOS  
 ESTRATEGIA REDUCCION DE LA POBREZA (RECLASIFICACION ERCEP)

PAGINA: 40 de 43  
 FECHA: 07/10/2012  
 HORA: 11:28:12 AM  
 REPORTE: PRPSIEP125A

ACTUALIZADO Y DEVENGADO (CORDOBAS)  
 DE: ENERO A: SEPTIEMBRE

INSTITUCION	PRESUPUESTO ACTUALIZADO	DEVENGADO			SALDO POR DEVENGAR
		CORRIENTE	CAPITAL	TOTAL	
<b>ASIGNACIONES Y SUBVENCIONES</b>					
<b>SECRETARIA EJECUTIVA DEL SISTEMA NACIONAL DE PREVENCION, MITIGAC</b>					
Central BOSAI					
GESTIÓN DE RIESGO DE DESASTRES EN LA PLANIFICACIÓN MUNICIPAL EN NICARAGUA	14,791,261.00	2,379,047.63	0.00	2,379,047.63	12,412,213.37
<b>COMISION NACIONAL DE DEMARCACIÓN Y TITULACIÓN</b>	<b>11,354,000.00</b>	<b>8,140,302.00</b>	<b>0.00</b>	<b>8,140,302.00</b>	<b>3,213,698.00</b>
Demarcación y Titulación Indígena y Afrodescendiente	11,354,000.00	8,140,302.00	0.00	8,140,302.00	3,213,698.00
<b>PROCURADURIA PARA LA DEFENSA DE LOS DERECHOS HUMANOS</b>	<b>34,591,000.00</b>	<b>24,900,244.00</b>	<b>0.00</b>	<b>24,900,244.00</b>	<b>9,690,756.00</b>
Transferencia a la Procuraduría Para la Defensa de los Derechos Humanos	34,591,000.00	24,900,244.00	0.00	24,900,244.00	9,690,756.00
<b>TRANSFERENCIA A LAS ALCALDIAS Y COMUNIDADES INDIGENAS POR RECAI</b>	<b>6,498,887.00</b>	<b>3,002,814.24</b>	<b>0.00</b>	<b>3,002,814.24</b>	<b>3,496,072.76</b>
Transferencia a las Alcaldías	3,959,147.00	2,615,455.29	0.00	2,615,455.29	1,343,691.71
Transferencia a las Comunidades Indígenas	2,539,740.00	387,358.95	0.00	387,358.95	2,152,381.05
<b>COOPERATIVAS DE TRANSPORTE URBANO COLECTIVO DEL MUNICIPIO DE M</b>	<b>153,300,000.00</b>	<b>153,300,000.00</b>	<b>0.00</b>	<b>153,300,000.00</b>	<b>0.00</b>
URECOTRACO	153,300,000.00	153,300,000.00	0.00	153,300,000.00	0.00
<b>SUBSIDIO AL CONSUMO DE ENERGIA , AGUA Y TELEFONIA PARA JUBILADO</b>	<b>84,000,000.00</b>	<b>76,271,424.22</b>	<b>0.00</b>	<b>76,271,424.22</b>	<b>7,728,575.78</b>
Subsidio al Consumo de Agua para Jubilados	24,000,000.00	16,388,438.31	0.00	16,388,438.31	7,611,561.69
Subsidio al Consumo de Energia para Jubilados	60,000,000.00	59,882,985.91	0.00	59,882,985.91	117,014.09
<b>FONDO DE MANTENIMIENTO VIAL</b>	<b>774,072,494.00</b>	<b>586,940,587.59</b>	<b>0.00</b>	<b>586,940,587.59</b>	<b>187,131,906.41</b>
Programa de Apoyo al Sector Transporte I	25,850,000.00	13,981,713.44	0.00	13,981,713.44	11,868,286.56
Red Vial Nacional Mantenible	582,482,350.00	453,592,442.02	0.00	453,592,442.02	128,889,907.98
Red Vial Municipal Mantenible	165,740,144.00	119,366,432.13	0.00	119,366,432.13	46,373,711.87
<b>ORDENAMIENTO DE LA PROPIEDAD</b>	<b>81,820,000.00</b>	<b>59,777,405.96</b>	<b>0.00</b>	<b>59,777,405.96</b>	<b>22,042,594.04</b>
Transferencia al Ordenamiento de la Propiedad	81,820,000.00	59,777,405.96	0.00	59,777,405.96	22,042,594.04
<b>FONDO NACIONAL DE DESARROLLO FORESTAL</b>	<b>19,016,794.00</b>	<b>7,187,255.42</b>	<b>0.00</b>	<b>7,187,255.42</b>	<b>11,829,538.58</b>
Transferencia al Fondo Nacional de Desarrollo Forestal	19,016,794.00	7,187,255.42	0.00	7,187,255.42	11,829,538.58
<b>ALCALDIA DE MANAGUA</b>	<b>0.00</b>	<b>0.00</b>	<b>0.00</b>	<b>0.00</b>	<b>0.00</b>
Mejoramiento de Calles en el Barrio Virgen de Guadalupe, Managua	0.00	0.00	0.00	0.00	0.00
Mejoramiento de Calles en la Urbanización Cristo Jesus, Managua	0.00	0.00	0.00	0.00	0.00
<b>PROGRAMA DE APOYO AL FORTALECIMIENTO DE LA PLANIFICACIÓN ESTRA*</b>	<b>23,852,000.00</b>	<b>0.00</b>	<b>16,010,676.95</b>	<b>16,010,676.95</b>	<b>7,841,323.05</b>
Estudio de Factibilidad y Diseño para el Mejoramiento del Tramo Esquipulas-Empalme San Dionisio	2,084,009.62	0.00	1,884,000.30	1,884,000.30	200,009.32
Estudio de Factibilidad y Diseño para el Mejoramiento del Tramo Río Blanco - Bocana de Paiwas	1,701,205.86	0.00	1,320,811.81	1,320,811.81	380,394.05
Estudio de Factibilidad y Diseño para el Mejoramiento del Tramo León Nuevo- La Providencia	1,193,220.63	0.00	757,082.29	757,082.29	436,138.34
Valoración del Potencial Eólico en Monkey Point y Bluefields (BID 1545/SF-NI)	3,287,096.00	0.00	691,436.77	691,436.77	2,595,659.23
Estudio de Factibilidad y Diseño para el Mejoramiento del Tramo Granada-Malacatoya	3,758,380.52	0.00	2,386,454.85	2,386,454.85	1,371,925.67
Estudio de Factibilidad y Diseño para el Mejoramiento del Tramo El Jicaro-Murra	2,204,200.00	0.00	1,398,956.85	1,398,956.85	805,243.15
Estudio de Factibilidad y Diseño Mejoramiento Empalme Cerro Verde-Emp El Portillo, Emp El Portillo-Emp El Cuá	2,617,188.14	0.00	1,777,188.60	1,777,188.60	839,999.54
Diseños Finales del Proyecto Const. sistema de Agua Potable y Alcantarillado Sanitario en 15 Barrios	3,960,903.00	0.00	3,408,339.67	3,408,339.67	552,563.33
Estudio de Factibilidad y Diseño para el Mejoramiento del Tramo El Cuá-San José de Bocay	3,045,796.23	0.00	2,386,405.81	2,386,405.81	659,390.42
<b>FONDO DE DESARROLLO PESQUERO</b>	<b>4,774,664.00</b>	<b>3,792,062.81</b>	<b>0.00</b>	<b>3,792,062.81</b>	<b>982,601.19</b>
Transferencia al Fondo de Desarrollo Pesquero	4,774,664.00	3,792,062.81	0.00	3,792,062.81	982,601.19
<b>FONDO DE DESARROLLO MINERO</b>	<b>46,003,778.00</b>	<b>37,349,208.27</b>	<b>0.00</b>	<b>37,349,208.27</b>	<b>8,654,569.73</b>
Transferencia al Fondo de Desarrollo Minero	46,003,778.00	37,349,208.27	0.00	37,349,208.27	8,654,569.73
<b>INSTITUTO NICARAGÜENSE DE LA PESCA Y ACUICULTURA</b>	<b>22,982,710.00</b>	<b>0.00</b>	<b>0.00</b>	<b>0.00</b>	<b>22,982,710.00</b>
Regulación del Sector Pesquero y Acuicola	1,846,982.00	0.00	0.00	0.00	1,846,982.00
Fomento al Desarrollo Pesquero y Acuicola	3,611,634.00	0.00	0.00	0.00	3,611,634.00
Investigación de la actividad pesquera y acuicola	4,855,695.00	0.00	0.00	0.00	4,855,695.00
Desarrollo de la Acuicultura	2,002,073.00	0.00	0.00	0.00	2,002,073.00
Construcción de Centro de Información y Capacitación en Corn Island, RAAS	1,344,096.00	0.00	0.00	0.00	1,344,096.00
Seguimiento, vigilancia y control de la actividad pesquera y acuicola	6,499,405.00	0.00	0.00	0.00	6,499,405.00
Promoción y organización del sector productivo pesquero y acuicola artesanal	2,710,825.00	0.00	0.00	0.00	2,710,825.00

FILTRADO POR :

PARAMETROS ESPECIALES: Mes Inicial (MM)=1 / Mes Final (MM)=9 / Programa Especifico=6

PRODUCCION 2012



## Cuadro No. 20

SUBSISTEMA : SIEP  
 APLICACION : SIEP  
 ENTIDAD : DGP  
 USUARIO : DGP027

PRODUCCION 2012  
 MINISTERIO DE HACIENDA Y CREDITO PUBLICO  
 PROGRAMAS ESPECIFICOS  
 ESTRATEGIA REDUCCION DE LA POBREZA (RECLASIFICACION ERCEP)

PAGINA: 41 de 43  
 FECHA: 07/10/2012  
 HORA: 11:28:12 AM  
 REPORTE: PRPSIEP125A

ACTUALIZADO Y DEVENGADO (CORDOBAS)  
 DE: ENERO A: SEPTIEMBRE

INSTITUCION	PRESUPUESTO ACTUALIZADO	DEVENGADO			SALDO POR DEVENGAR
		CORRIENTE	CAPITAL	TOTAL	
<b>ASIGNACIONES Y SUBVENCIONES</b>					
<b>INSTITUTO NICARAGÜENSE DE LA PESCA Y ACUICULTURA</b>					
Estudio y Diseño para la Construcción de Centro de Información y Capacitación en Corn Island, RAAS	112,000.00	0.00	0.00	0.00	112,000.00
<b>MOVIMIENTO INFANTIL LUIS ALFONSO VELASQUEZ FLORES</b>	<b>420,000.00</b>	<b>315,000.00</b>	<b>0.00</b>	<b>315,000.00</b>	<b>105,000.00</b>
MOVIMIENTO INFANTIL LUIS ALFONSO VELASQUEZ FLORES	420,000.00	315,000.00	0.00	315,000.00	105,000.00
<b>BANCO DE FOMENTO A LA PRODUCCION (PRODUZCAMOS)</b>	<b>95,100,000.00</b>	<b>22,252,976.00</b>	<b>50,000,000.00</b>	<b>72,252,976.00</b>	<b>22,847,024.00</b>
Banco de Fomento a la Producción (PRODUZCAMOS)	65,100,000.00	0.00	50,000,000.00	50,000,000.00	15,100,000.00
Programa Usura Cero	30,000,000.00	22,252,976.00	0.00	22,252,976.00	7,747,024.00
<b>SUBSIDIO DE ENERGÍA EN ASENTAMIENTOS EN BARRIOS ECONÓMICAMENTE</b>	<b>158,564,000.00</b>	<b>44,659,871.16</b>	<b>0.00</b>	<b>44,659,871.16</b>	<b>113,904,128.84</b>
Subsidio de Energía en Asentamientos en Barrios Económicamente Vulnerables	158,564,000.00	44,659,871.16	0.00	44,659,871.16	113,904,128.84
<b>GOBIERNO TERRITORIAL INDIGENA DEL ALTO WANGKI Y BOCA Y</b>	<b>5,000,000.00</b>	<b>2,175,630.46</b>	<b>1,260,000.00</b>	<b>3,435,630.46</b>	<b>1,564,369.54</b>
Gobierno Territorial Indígena del Alto Wangki y Bocay	5,000,000.00	2,175,630.46	1,260,000.00	3,435,630.46	1,564,369.54
<b>GOBIERNO TERRITORIAL DE AWALTARA LUHPIA NANI TASBAYA</b>	<b>1,260,000.00</b>	<b>502,666.67</b>	<b>500,000.00</b>	<b>1,002,666.67</b>	<b>257,333.33</b>
Gobierno Territorial Luhpia Nani Tasbaya	1,260,000.00	502,666.67	500,000.00	1,002,666.67	257,333.33
<b>INSTITUTO NACIONAL TECNOLOGICO (INATEC)</b>	<b>129,986,000.00</b>	<b>6,852,350.15</b>	<b>60,572,082.26</b>	<b>67,424,432.41</b>	<b>62,561,567.59</b>
Capacitación en Construcción de Vivienda	2,041,669.00	0.00	1,495,000.00	1,495,000.00	546,669.00
Supervisión Rehabilitación y Ampliación Instituto Técnico Forestal, Santa Cruz Estelí	80,000.00	0.00	71,872.50	71,872.50	8,127.50
Rehabilitación de aulas	1,517,896.03	0.00	1,509,978.19	1,509,978.19	7,917.84
Equipamiento del Instituto NacionaI Técnico de Administración y Economía de Estelí	381,051.60	0.00	0.00	0.00	381,051.60
Equipamiento para el Instituto Politécnico Cristobal Colón, IPCC Bluefields	3,918,924.00	0.00	0.00	0.00	3,918,924.00
Equipamiento del Centro de Capacitación Nicaraguense Holandés, Simón Bolívar	0.00	0.00	0.00	0.00	0.00
Rehabilitación de viviendas para docentes	1,406,517.88	0.00	927,128.09	927,128.09	479,389.79
Equipamiento del Centro de Enseñanza Técnica Agropecuaria El Sauce, León	381,052.30	0.00	0.00	0.00	381,052.30
Habilitación y Equipamiento del Centro de Formacion Profesional de León	1,281,440.00	0.00	0.00	0.00	1,281,440.00
Construcción cerca perimetral	428,637.41	0.00	411,092.85	411,092.85	17,544.56
Equipamiento del Instituto Regional de Occidente, IRO Chinandega	9,041,158.00	0.00	8,374,644.69	8,374,644.69	666,513.31
Supervisión Rehabilitación Centro Educativo Técnico Agropecuario Jalapa, Nueva Segovia	105,000.00	0.00	92,000.00	92,000.00	13,000.00
Equipamiento de la Escuela Nacional de Hotelería	781,443.00	0.00	0.00	0.00	781,443.00
Construcción de Bateria Sanitaria	900,000.00	0.00	591,969.00	591,969.00	308,031.00
Ampliación de biblioteca	0.00	0.00	0.00	0.00	0.00
Rehabilitación Sistema de Agua Potable	0.00	0.00	0.00	0.00	0.00
Equipamiento del Instituto Politécnico de Masaya	381,051.30	0.00	0.00	0.00	381,051.30
Equipamiento del Instituto Politécnico Agroindustrial del Norte, IPADEN Matagalpa	0.00	0.00	0.00	0.00	0.00
Equipamiento del Instituto Politécnico Cristóbal Colón, IPCC Bluefields	0.00	0.00	0.00	0.00	0.00
Supervisión Construcción II Etapa del Instituto Técnico Agropecuario Nandaimé, Granada-INATEC	95,840.00	0.00	36,363.60	36,363.60	59,476.40
Construcción de aulas - taller	2,525,841.18	0.00	1,665,180.10	1,665,180.10	860,661.08
Equipamiento del Instituto Politécnico Bartolomé Colón, IPBC Puerto Cabezas	11,747,453.54	0.00	9,090,659.58	9,090,659.58	2,656,793.96
Construcción bodega para el almacenamiento de granos	447,066.00	0.00	651,254.80	651,254.80	-204,188.80
Equipamiento del Instituto Regional de Occidente El Viejo, Chinnadega	381,051.30	0.00	0.00	0.00	381,051.30
Construcción Cerca Perimetral	987,775.38	0.00	987,775.38	987,775.38	0.00
Rehabilitación del Instituto Politécnico Bartolomé Colón, Puerto Cabezas, RAAN	165,923.00	0.00	0.00	0.00	165,923.00
Rehabilitación y Ampliación del Instituto Politécnico Cristobal Colón, IPCC Bluefields	2,727,250.00	0.00	0.00	0.00	2,727,250.00
Obras exteriores Centro Educativo Técnico Agropecuario Muy Muy	762,363.71	0.00	641,408.52	641,408.52	120,955.19
Equipamiento del Instituto Politécnico de Boaco	381,052.30	0.00	0.00	0.00	381,052.30
Rehabilitación del Centro de Enseñanza Técnica Agropecuaria La Borgoña, Ticuantepe	242,503.00	0.00	0.00	0.00	242,503.00
Equipamiento del Instituto Politécnico Boaco, IPB Boaco	0.00	0.00	0.00	0.00	0.00
Equipamiento del Instituto Politécnico Bartolomé Colón, IPBC Puerto Cabezas	0.00	0.00	0.00	0.00	0.00
Equipamiento del Instituto Politécnico Cristobal Colon, IPCC Bluefields	9,090,560.46	0.00	9,090,560.46	9,090,560.46	0.00
Supervisión Rehabilitación y Ampliación Centro Educativo Técnico Agropecuario Muy Muy, Matagalpa	105,000.00	0.00	91,520.00	91,520.00	13,480.00
Equipamiento del Centro de Capacitación Nicaraguense Alemán, CECNA Managua	2,599,920.00	0.00	0.00	0.00	2,599,920.00
Construcción de Pila Séptica	608,250.62	0.00	518,246.62	518,246.62	90,004.00
Supervisión Rehabilitación y Ampliación Centro Educativo Técnico Agropecuario	170,000.00	0.00	75,744.38	75,744.38	94,255.62

FILTRADO POR :

PARAMETROS ESPECIALES: Mes Inicial (MM)=1 / Mes Final (MM)=9 / Programa Especifico=6

PRODUCCION 2012

## Cuadro No. 20

SUBSISTEMA : SIEP  
 APLICACION : SIEP  
 ENTIDAD : DGP  
 USUARIO : DGP027

PRODUCCION 2012  
 MINISTERIO DE HACIENDA Y CREDITO PUBLICO  
 PROGRAMAS ESPECIFICOS  
 ESTRATEGIA REDUCCION DE LA POBREZA (RECLASIFICACION ERCEP)

PAGINA: 42 de 43  
 FECHA: 07/10/2012  
 HORA: 11:28:12 AM  
 REPORTE: PRPSIEP125A

ACTUALIZADO Y DEVENGADO (CORDOBAS)  
 DE: ENERO A: SEPTIEMBRE

INSTITUCION	PRESUPUESTO ACTUALIZADO	DEVENGADO			SALDO POR DEVENGAR
		CORRIENTE	CAPITAL	TOTAL	
<b>ASIGNACIONES Y SUBVENCIONES</b>					
<b>INSTITUTO NACIONAL TECNOLOGICO (INATEC)</b>					
Chinandega-INATEC					
Rehabilitación infraestructura ganadera en finca escolar	1,639,443.93	0.00	1,274,949.58	1,274,949.58	364,494.35
Rehabilitación de la Escuela Nacional de Mecanización Agrícola, Chinandega	229,740.00	0.00	0.00	0.00	229,740.00
Rehabilitación del Centro de Enseñanza Técnica Agropecuaria Jalapa, Nueva Segovia	165,923.00	0.00	0.00	0.00	165,923.00
Rehabilitación y Ampliación del Instituto Politécnico de Jinotepe, IPJ	2,727,642.00	0.00	0.00	0.00	2,727,642.00
Coordinación y Administración para la Capacitación en Construcción de Vivienda	875,001.00	0.00	75,000.00	75,000.00	800,001.00
Rehabilitación taller de carpintería	0.00	0.00	0.00	0.00	0.00
Rehabilitación de corrales finca Venecia y del Centro	772,421.56	0.00	798,810.19	798,810.19	-26,388.63
Supervisión Construcción del Instituto de Administración, Economía y Computación/ Chichigalpa- INATEC	105,000.00	0.00	65,790.00	65,790.00	39,210.00
Construcción de cancha deportiva	1,264,716.07	0.00	907,729.22	907,729.22	356,986.85
Supervisión Rehabilitación y Ampliación del Instituto Nacional Manuel Olivares	50,000.00	0.00	30,488.89	30,488.89	19,511.11
Rehabilitación del Instituto Politécnico de Boaco	165,923.00	0.00	0.00	0.00	165,923.00
Rehabilitación y Ampliación del Instituto Politécnico Bartolomé Colón, IPBC Puerto Cabezas	1,779,430.00	0.00	0.00	0.00	1,779,430.00
Equipamiento para el Instituto Regional de Occidente, IRO Chinandega	2,599,920.00	0.00	0.00	0.00	2,599,920.00
Equipamiento del Centro de Enseñanza Técnica Agropecuaria Jalapa, Nueva Segovia	381,052.30	0.00	0.00	0.00	381,052.30
Rehabilitación de Pozo Artesiano	1,588,807.26	0.00	1,032,192.10	1,032,192.10	556,615.16
Equipamiento del Centro de Formación Nicaragüense Holandés, Simón Bolívar	2,599,920.00	0.00	0.00	0.00	2,599,920.00
Rehabilitación y Ampliación del Instituto Regional de Occidente, IRO Chinandega	2,727,338.00	0.00	0.00	0.00	2,727,338.00
Equipamiento del Instituto Politécnico Bartolomé Colón, Puerto Cabezas, RAAN	381,052.30	0.00	0.00	0.00	381,052.30
Equipamiento del Instituto Politécnico de Jinotepe, IPJ	9,041,158.00	0.00	8,372,364.19	8,372,364.19	668,793.81
Ampliación cocina - comedor	957,319.00	0.00	1,309,745.36	1,309,745.36	-352,426.36
Rehabilitación del Instituto Regional de Occidente El Viejo, Chinandega	229,740.00	0.00	0.00	0.00	229,740.00
Equipamiento del Centro de Enseñanza Técnica Agropecuaria La Borgoña, Ticuantepe	381,051.30	0.00	0.00	0.00	381,051.30
Transferencia al Instituto Nacional Tecnológico (INATEC)	5,849,000.00	4,386,750.00	0.00	4,386,750.00	1,462,250.00
Apoyo al proceso de Licitación de la Rehabilitación y Equipamiento de los Centros de Formación Profesional	15,002,650.00	0.00	0.00	0.00	15,002,650.00
Capacitación Tecnológica	8,503,805.00	0.00	0.00	0.00	8,503,805.00
Aportes al Programa de Viviendas de Interés Social	6,848,330.00	0.00	6,848,330.00	6,848,330.00	0.00
Rehabilitación de cocina comedor	482,103.97	0.00	482,103.97	482,103.97	0.00
Equipamiento de la escuela Nacional de Mecanización Agrícola, Chinandega	381,052.30	0.00	0.00	0.00	381,052.30
Equipamiento del Centro de Capacitación Nicaragüense Alemán, CECNA Managua	0.00	0.00	0.00	0.00	0.00
Proyecto de Tecnología Agrícola PTA II ( BM-DON.H537)	5,625,195.00	2,465,600.15	3,052,180.00	5,517,780.15	107,414.85
Equipamiento del Instituto Técnico de Administración y Economía, INTAE Estelí	781,443.00	0.00	0.00	0.00	781,443.00
Rehabilitación del Centro de Enseñanza Técnica Agropecuaria El Sauce, León	166,131.00	0.00	0.00	0.00	166,131.00
<b>GOBIERNO TERRITORIAL RAMA - KRIOL</b>	<b>1,000,000.00</b>	<b>462,999.48</b>	<b>400,000.00</b>	<b>862,999.48</b>	<b>137,000.52</b>
Gobierno Territorial Rama - Kriol	1,000,000.00	462,999.48	400,000.00	862,999.48	137,000.52
<b>GOBIERNO TERRITORIAL WANKI MAYA RIO COCO ABAJO</b>	<b>500,000.00</b>	<b>85,222.00</b>	<b>200,000.00</b>	<b>285,222.00</b>	<b>214,778.00</b>
Gobierno Territorial Wanki Maya Rio Coco Abajo	500,000.00	85,222.00	200,000.00	285,222.00	214,778.00
<b>GOBIERNO TERRITORIAL SAUNI ARUNGKA (MATUMBAK)</b>	<b>500,000.00</b>	<b>200,000.00</b>	<b>169,100.00</b>	<b>369,100.00</b>	<b>130,900.00</b>
Gobierno Territorial Sauni Arungka (Matumbak)	500,000.00	200,000.00	169,100.00	369,100.00	130,900.00
<b>INSTITUTO NICARAGUENSE DE APOYO A LA PEQUEÑA Y MEDIANA EMPRESA</b>	<b>7,000,000.00</b>	<b>4,388,300.00</b>	<b>0.00</b>	<b>4,388,300.00</b>	<b>2,611,700.00</b>
Instituto Nicaragüense de Apoyo a la Pequeña y Mediana Empresa (INPYME)	7,000,000.00	4,388,300.00	0.00	4,388,300.00	2,611,700.00
<b>GOBIERNO TERRITORIAL TWAHKA</b>	<b>500,000.00</b>	<b>0.00</b>	<b>0.00</b>	<b>0.00</b>	<b>500,000.00</b>
Gobierno Territorial Twahka	500,000.00	0.00	0.00	0.00	500,000.00
<b>GOBIERNO TERRITORIAL WANGKI LI AUBRA</b>	<b>500,000.00</b>	<b>144,750.00</b>	<b>200,000.00</b>	<b>344,750.00</b>	<b>155,250.00</b>
Gobierno Territorial Wangki Li Aubra	500,000.00	144,750.00	200,000.00	344,750.00	155,250.00
<b>GOBIERNO TERRITORIAL PRINZU AUHYA UM</b>	<b>500,000.00</b>	<b>157,640.00</b>	<b>200,000.00</b>	<b>357,640.00</b>	<b>142,360.00</b>
Gobierno Territorial Prinzauhy Um	500,000.00	157,640.00	200,000.00	357,640.00	142,360.00
<b>GOBIERNO TERRITORIAL MAYAGNA SAUNI AS</b>	<b>500,000.00</b>	<b>223,950.00</b>	<b>200,000.00</b>	<b>423,950.00</b>	<b>76,050.00</b>
Gobierno Territorial Mayagna Sauni As	500,000.00	223,950.00	200,000.00	423,950.00	76,050.00

FILTRADO POR :

PARAMETROS ESPECIALES: Mes Inicial (MM)=1 / Mes Final (MM)=9 / Programa Especifico=6

PRODUCCION 2012

**Cuadro No. 20**

SUBSISTEMA : SIEP  
APLICACION : SIEP  
ENTIDAD : DGP  
USUARIO : DGP027

PRODUCCION 2012  
MINISTERIO DE HACIENDA Y CREDITO PUBLICO  
PROGRAMAS ESPECIFICOS  
ESTRATEGIA REDUCCION DE LA POBREZA (RECLASIFICACION ERCEP)

PAGINA: 43 de 43  
FECHA: 07/10/2012  
HORA: 11:28:12 AM  
REPORTE: PRPSIEP125A

ACTUALIZADO Y DEVENGADO (CORDOBAS)  
DE: ENERO A: SEPTIEMBRE

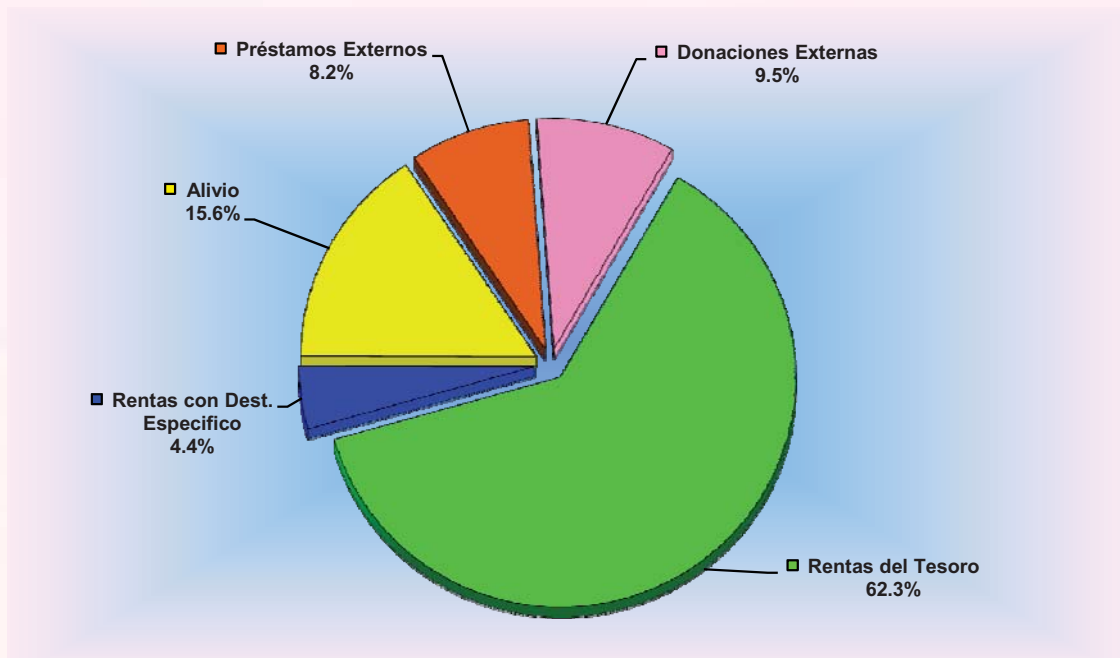
INSTITUCION	PRESUPUESTO ACTUALIZADO	DEVENGADO		TOTAL	SALDO POR DEVENGAR
		CORRIENTE	CAPITAL		
TOTAL GENERAL	24,107,935,139.96	10,392,219,812.30	5,736,494,336.62	16,128,714,148.92	7,979,220,991.04

Cuadro No. 21

**Gobierno Central**  
**Estrategia Reducción de la Pobreza**  
**Por Fuente de Financiamiento**  
**Ejecución Período Enero - Septiembre 2012**  
**Córdobas**

Fuente	Gasto Corriente	Gasto de Capital	Total
Rentas del Tesoro	7,401,054,798.88	2,651,117,578.33	10,052,172,377.21
Rentas con Destino Específico	704,452,965.30	2,048,834.30	706,501,799.60
Rentas del Tesoro / Alivio Banco Mundial	712,371,409.61		712,371,409.61
Rentas del Tesoro / Alivio BID		966,339,034.44	966,339,034.44
Rentas del Tesoro / Alivio Club de Paris	646,627,162.00		646,627,162.00
Rentas del Tesoro / Alivio BCIE	125,549,000.00	22,120,077.05	147,669,077.05
Rentas del Tesoro / Alivio OPEP	12,875,000.00		12,875,000.00
Rentas del Tesoro / Alivio FIDA		7,531,621.86	7,531,621.86
Rentas del Tesoro / Alivio Fondo Nórdico	18,918,000.00		18,918,000.00
Rentas del Tesoro / Alivio FOCEM			.00
Préstamos Externos	358,242,812.58	967,445,779.06	1,325,688,591.64
Donaciones Externas	412,128,663.93	1,119,891,411.58	1,532,020,075.51
<b>T o t a l</b>	<b>10,392,219,812.30</b>	<b>5,736,494,336.62</b>	<b>16,128,714,148.92</b>

**Gobierno Central**  
**Estrategia Reducción de la Pobreza**  
**Por Fuente de Financiamiento**  
**Ejecución Período Enero - Septiembre 2012**  
**Porcentajes**



## Cuadro No. 22

SUBSISTEMA : SIEP  
 APLICACION : SIEP  
 ENTIDAD : DGP  
 USUARIO : DGP027

PRODUCCION 2012  
 MINISTERIO DE HACIENDA Y CREDITO PUBLICO  
 TRANSFERENCIA MUNICIPAL TOTAL - RECURSOS DEL TESORO  
 DEVENGADO ENERO A SEPTIEMBRE

PAGINA: 1 de 3  
 FECHA: 07/10/2012  
 HORA: 11:36:26 AM  
 REPORTE: PRPSIEP021B

DEPARTAMENTOS / MUNICIPIOS	PRESUPUESTO ACTUALIZADO	DEVENGADO	SALDO POR DEVENGAR	GRADO DE EJECUCION %
<b>0500 NUEVA SEGOVIA</b>	<b>233,478,484.00</b>	<b>197,885,224.00</b>	<b>35,593,260.00</b>	<b>85</b>
JALAPA	28,624,098.00	22,613,034.00	6,011,064.00	79
MURRA	16,274,846.00	15,054,231.00	1,220,615.00	92
EL JÍCARO	23,942,209.00	18,914,345.00	5,027,864.00	79
SAN FERNANDO	18,933,976.00	14,957,838.00	3,976,138.00	79
MOZONTE	14,881,256.00	13,765,158.00	1,116,098.00	92
DIPILTO	15,047,914.00	14,295,522.00	752,392.00	95
MACUELIZO	15,441,857.00	12,121,854.00	3,320,003.00	78
SANTA MARÍA	16,025,791.00	12,580,249.00	3,445,542.00	79
OCOTAL	33,844,675.00	26,737,294.00	7,107,381.00	79
CIUDAD ANTIGUA	15,058,440.00	13,552,596.00	1,505,844.00	90
QUILALÍ	20,597,505.00	19,597,629.00	999,876.00	95
WIWILÍ DE NUEVA SEGOVIA	14,805,917.00	13,695,474.00	1,110,443.00	93
<b>1000 JINOTEGA</b>	<b>217,035,549.00</b>	<b>187,083,674.00</b>	<b>29,951,875.00</b>	<b>86</b>
WIWILÍ DE JINOTEGA	39,989,437.00	29,692,160.00	10,297,277.00	74
EL CUÁ	24,262,725.00	23,049,589.00	1,213,136.00	95
SANTA MARÍA DE PANTASMA	23,618,911.00	18,658,944.00	4,959,967.00	79
SAN RAFAEL DEL NORTE	19,606,939.00	15,489,478.00	4,117,461.00	79
SAN SEBASTIÁN DE YALÍ	21,497,154.00	16,982,752.00	4,514,402.00	79
LA CONCORDIA	17,864,782.00	16,524,927.00	1,339,855.00	93
JINOTEGA	45,373,206.00	43,104,545.00	2,268,661.00	95
SAN JOSÉ DE BOCAY	24,822,395.00	23,581,279.00	1,241,116.00	95
<b>2000 MADRIZ</b>	<b>188,679,218.00</b>	<b>168,995,309.00</b>	<b>19,683,909.00</b>	<b>90</b>
SOMOTO	33,798,708.00	32,108,774.00	1,689,934.00	95
TOTOGALPA	20,712,716.00	19,159,263.00	1,553,453.00	93
TELPANECA	23,166,463.00	21,428,982.00	1,737,481.00	93
SAN JUAN DE RÍO COCO	23,298,401.00	22,133,481.00	1,164,920.00	95
PALACAGÜINA	21,150,208.00	16,602,911.00	4,547,297.00	78
YALAGÜINA	19,140,700.00	17,705,152.00	1,435,548.00	93
SAN LUCAS	17,106,940.00	15,823,924.00	1,283,016.00	93
LAS SABANAS	14,883,245.00	13,507,419.00	1,375,826.00	91
SAN JOSÉ DE CUSMAPA	15,421,837.00	10,525,403.00	4,896,434.00	68
<b>2500 ESTELÍ</b>	<b>138,276,582.00</b>	<b>119,974,379.00</b>	<b>18,302,203.00</b>	<b>87</b>
PUEBLO NUEVO	21,342,787.00	16,754,089.00	4,588,698.00	79
CONDEGA	24,279,056.00	23,065,104.00	1,213,952.00	95
ESTELÍ	45,172,787.00	37,832,209.00	7,340,578.00	84
SAN JUAN DE LIMAY	18,352,368.00	16,975,939.00	1,376,429.00	92
LA TRINIDAD	15,032,214.00	14,280,604.00	751,610.00	95
SAN NICOLÁS	14,097,370.00	11,066,434.00	3,030,936.00	78
<b>3000 CHINANDEGA</b>	<b>284,750,281.00</b>	<b>260,845,082.00</b>	<b>23,905,199.00</b>	<b>92</b>
SAN PEDRO DEL NORTE	16,448,491.00	15,214,852.00	1,233,639.00	92
SAN FRANCISCO DEL NORTE	16,058,418.00	14,452,580.00	1,605,838.00	90
CINCO PINOS	16,894,532.00	15,884,633.00	1,009,899.00	94
SANTO TOMÁS DEL NORTE	16,767,226.00	15,090,508.00	1,676,718.00	90
EL VIEJO	27,320,841.00	22,444,911.00	4,875,930.00	82
PUERTO MORAZÁN	21,010,929.00	19,960,381.00	1,050,548.00	95
SOMOTILLO	21,660,830.00	20,577,790.00	1,083,040.00	95
VILLANUEVA	19,600,592.00	18,620,566.00	980,026.00	95
CHINANDEGA	47,809,859.00	45,419,366.00	2,390,493.00	95
EL REALEJO	15,321,996.00	14,172,847.00	1,149,149.00	93
CORINTO	19,344,154.00	18,961,930.00	382,224.00	98
CHICHIGALPA	25,887,969.00	20,451,494.00	5,436,475.00	79
POSOLTEGA	20,624,444.00	19,593,224.00	1,031,220.00	95
<b>3500 LEÓN</b>	<b>253,577,255.00</b>	<b>221,943,913.00</b>	<b>31,633,342.00</b>	<b>88</b>
ACHUAPA	20,073,267.00	18,567,766.00	1,505,501.00	92
EL SAUCE	22,852,903.00	21,710,251.00	1,142,652.00	95
SANTA ROSA DEL PEÑÓN	16,697,707.00	13,107,694.00	3,590,013.00	78
EL JICARAL	20,033,929.00	19,032,225.00	1,001,704.00	95
LARREYNAGA - MALPAISILLO	26,413,764.00	25,093,072.00	1,320,692.00	95
TELICA	26,511,478.00	25,185,905.00	1,325,573.00	95
QUEZALGUAQUE	20,349,183.00	15,787,573.00	4,561,610.00	78
LEÓN	51,217,790.00	40,462,045.00	10,755,745.00	79
LA PAZ CENTRO	21,648,403.00	20,565,976.00	1,082,427.00	95
NAGAROTE	27,778,831.00	22,431,406.00	5,347,425.00	81
<b>4000 MATAGALPA</b>	<b>330,467,428.00</b>	<b>279,341,324.00</b>	<b>51,126,104.00</b>	<b>85</b>
RANCHO GRANDE	22,004,165.00	17,383,290.00	4,620,875.00	79
RIO BLANCO	20,688,723.00	19,654,286.00	1,034,437.00	95
EL TUMA - LA DALIA	39,538,651.00	29,357,451.00	10,181,200.00	74
SAN ISIDRO	22,753,303.00	21,615,639.00	1,137,664.00	95

FILTRADO POR :

PARAMETROS ESPECIALES: Mes Inicial=1 / Mes Final=9 / Reporte por=2

PRODUCCION 2012

## Cuadro No. 22

SUBSISTEMA : SIEP  
 APLICACION : SIEP  
 ENTIDAD : DGP  
 USUARIO : DGP027

PRODUCCION 2012  
 MINISTERIO DE HACIENDA Y CREDITO PUBLICO  
 TRANSFERENCIA MUNICIPAL TOTAL - RECURSOS DEL TESORO  
 DEVENGADO ENERO A SEPTIEMBRE

PAGINA: 2 de 3  
 FECHA: 07/10/2012  
 HORA: 11:36:26 AM  
 REPORTE: PRPSIEP021B

DEPARTAMENTOS / MUNICIPIOS	PRESUPUESTO ACTUALIZADO	DEVENGADO	SALDO POR DEVENGAR	GRADO DE EJECUCION %
<b>4000 MATAGALPA</b>				
SÉBACO	24,186,845.00	22,977,502.00	1,209,343.00	95
MATAGALPA	48,305,056.00	45,043,952.00	3,261,104.00	93
SAN RAMÓN	28,271,711.00	22,334,651.00	5,937,060.00	79
MATIGUÁS	20,455,504.00	16,159,847.00	4,295,657.00	79
MUY MUY	18,285,515.00	14,445,561.00	3,839,954.00	79
ESQUIPULAS	19,441,296.00	17,983,195.00	1,458,101.00	92
SAN DIONISIO	20,185,331.00	15,845,483.00	4,339,848.00	78
TERRABONA	15,416,623.00	12,102,052.00	3,314,571.00	79
CIUDAD DARÍO	30,934,705.00	24,438,415.00	6,496,290.00	79
<b>5000 BOACO</b>	<b>118,168,847.00</b>	<b>110,726,605.00</b>	<b>7,442,242.00</b>	<b>94</b>
SAN JOSÉ DE LOS REMATES	15,584,672.00	14,473,322.00	1,111,350.00	93
BOACO	30,581,166.00	29,052,107.00	1,529,059.00	95
CAMOAPA	16,058,556.00	15,255,631.00	802,925.00	95
SANTA LUCÍA	14,344,418.00	12,909,974.00	1,434,444.00	90
TEUSTEPE	22,221,737.00	21,110,648.00	1,111,089.00	95
SAN LORENZO	19,378,298.00	17,924,923.00	1,453,375.00	92
<b>5500 MANAGUA</b>	<b>260,001,708.00</b>	<b>235,985,655.00</b>	<b>24,016,053.00</b>	<b>91</b>
SAN FRANCISCO LIBRE	15,444,736.00	14,286,384.00	1,158,352.00	93
TIPITAPA	31,401,611.00	29,831,529.00	1,570,082.00	95
MATEARE	18,197,259.00	17,287,390.00	909,869.00	95
VILLA EL CARMEN	18,848,875.00	13,995,284.00	4,853,591.00	74
CIUDAD SANDINO	29,967,313.00	28,468,945.00	1,498,368.00	95
MANAGUA	87,038,372.00	78,987,323.00	8,051,049.00	91
TICUANTEPE	18,522,161.00	14,632,500.00	3,889,661.00	79
EL CRUCERO	18,549,230.00	17,565,761.00	983,469.00	95
SAN RAFAEL DEL SUR	22,032,151.00	20,930,539.00	1,101,612.00	95
<b>6000 MASAYA</b>	<b>205,664,875.00</b>	<b>171,264,482.00</b>	<b>34,400,393.00</b>	<b>83</b>
NINDIRÍ	22,485,855.00	14,559,591.00	7,926,264.00	65
MASAYA	49,439,934.00	39,057,545.00	10,382,389.00	79
TISMA	18,529,666.00	14,545,781.00	3,983,885.00	78
LA CONCEPCIÓN	23,204,122.00	22,043,913.00	1,160,209.00	95
MASATEPE	22,762,911.00	21,624,758.00	1,138,153.00	95
NANDASMO	16,353,776.00	15,127,239.00	1,226,537.00	92
CATARINA	18,598,938.00	14,693,158.00	3,905,780.00	79
SAN JUAN DE ORIENTE	15,038,886.00	11,805,524.00	3,233,362.00	78
NIQUINHOMO	19,250,787.00	17,806,973.00	1,443,814.00	92
<b>6500 CHONTALES</b>	<b>182,292,495.00</b>	<b>160,898,473.00</b>	<b>21,394,022.00</b>	<b>88</b>
COMALAPA	16,446,284.00	15,735,810.00	710,474.00	96
SAN FRANCISCO DE CUAPA	17,958,480.00	16,611,594.00	1,346,886.00	93
JUIGALPA	34,160,271.00	32,452,259.00	1,708,012.00	95
LA LIBERTAD	15,650,360.00	14,867,839.00	782,521.00	95
SANTO DOMINGO	15,633,071.00	12,350,125.00	3,282,946.00	79
SANTO TOMÁS	17,886,271.00	13,280,560.00	4,605,711.00	74
SAN PEDRO DE LÓVAGO	14,955,771.00	13,834,086.00	1,121,685.00	92
ACOYAPA	16,128,979.00	15,322,527.00	806,452.00	95
VILLA SANDINO	17,165,967.00	13,561,111.00	3,604,856.00	79
EL CORAL	16,307,041.00	12,882,562.00	3,424,479.00	79
<b>7000 GRANADA</b>	<b>94,954,216.00</b>	<b>84,275,057.00</b>	<b>10,679,159.00</b>	<b>89</b>
DIRIÁ	15,016,444.00	13,890,210.00	1,126,234.00	92
DIRIOMO	20,748,494.00	19,711,067.00	1,037,427.00	95
GRANADA	31,673,294.00	24,533,602.00	7,139,692.00	77
NANDAIME	27,515,984.00	26,140,178.00	1,375,806.00	95
<b>7500 CARAZO</b>	<b>155,656,830.00</b>	<b>141,353,969.00</b>	<b>14,302,861.00</b>	<b>91</b>
SAN MARCOS	21,328,554.00	16,849,549.00	4,479,005.00	79
JINOTEPE	33,021,237.00	31,370,167.00	1,651,070.00	95
DOLORES	15,921,900.00	14,727,760.00	1,194,140.00	93
DIRIAMBÁ	21,941,726.00	20,844,636.00	1,097,090.00	95
EL ROSARIO	14,054,900.00	12,649,404.00	1,405,496.00	90
LA PAZ DE CARAZO	16,193,145.00	14,573,827.00	1,619,318.00	90
SANTA TERESA	18,511,888.00	17,123,496.00	1,388,392.00	92
LA CONQUISTA	14,683,480.00	13,215,130.00	1,468,350.00	90
<b>8000 RIVAS</b>	<b>204,151,927.00</b>	<b>185,820,440.00</b>	<b>18,331,487.00</b>	<b>91</b>
TOLA	22,923,656.00	18,109,680.00	4,813,976.00	79
BELÉN	17,666,672.00	16,341,665.00	1,325,007.00	92
POTOSÍ	15,443,916.00	14,671,716.00	772,200.00	95
BUENOS AIRES	17,305,650.00	16,007,724.00	1,297,926.00	92
MOYOGALPA	15,081,061.00	10,745,253.00	4,335,808.00	71
ALTAGRACIA	23,449,963.00	22,277,458.00	1,172,505.00	95

FILTRADO POR :

PARAMETROS ESPECIALES: Mes Inicial=1 / Mes Final=9 / Reporte por=2

PRODUCCION 2012

## Cuadro No. 22

SUBSISTEMA : SIEP  
 APLICACION : SIEP  
 ENTIDAD : DGP  
 USUARIO : DGP027

PRODUCCION 2012  
 MINISTERIO DE HACIENDA Y CREDITO PUBLICO  
 TRANSFERENCIA MUNICIPAL TOTAL - RECURSOS DEL TESORO  
 DEVENGADO ENERO A SEPTIEMBRE

PAGINA: 3 de 3  
 FECHA: 07/10/2012  
 HORA: 11:36:26 AM  
 REPORTE: PRPSIEP021B

DEPARTAMENTOS / MUNICIPIOS	PRESUPUESTO ACTUALIZADO	DEVENGADO	SALDO POR DEVENGAR	GRADO DE EJECUCION %
<b>8000 RIVAS</b>				
SAN JORGE	16,623,117.00	15,791,954.00	831,163.00	95
RIVAS	32,203,530.00	30,593,349.00	1,610,181.00	95
SAN JUAN DEL SUR	22,513,206.00	21,387,545.00	1,125,661.00	95
CÁRDENAS	20,941,156.00	19,894,096.00	1,047,060.00	95
<b>8500 RÍO SAN JUAN</b>	<b>115,937,822.00</b>	<b>109,603,222.00</b>	<b>6,334,600.00</b>	<b>95</b>
MORRITO	15,278,468.00	14,514,543.00	763,925.00	95
EL ALMENDRO	14,640,698.00	13,908,663.00	732,035.00	95
SAN MIGUELITO	18,869,830.00	18,599,806.00	270,024.00	99
SAN CARLOS	34,397,009.00	32,677,160.00	1,719,849.00	95
EL CASTILLO	17,439,171.00	15,738,853.00	1,700,318.00	90
SAN JUAN DE NICARAGUA	15,312,646.00	14,164,197.00	1,148,449.00	92
<b>9100 REGIÓN AUTÓNOMA ATLÁNTICO NORTE</b>	<b>223,898,721.00</b>	<b>189,896,897.00</b>	<b>34,001,824.00</b>	<b>85</b>
WASPÁN	34,007,064.00	32,306,708.00	1,700,356.00	95
PUERTO CABEZAS	38,403,930.00	36,483,737.00	1,920,193.00	95
ROSITA	23,705,234.00	21,393,972.00	2,311,262.00	90
BONANZA	25,718,003.00	23,210,495.00	2,507,508.00	90
WASLALA	29,631,756.00	16,297,470.00	13,334,286.00	55
SIUNA	29,355,809.00	26,493,621.00	2,862,188.00	90
PRINZAPOLKA	19,232,501.00	11,058,692.00	8,173,809.00	58
MULUKUKÚ	23,844,424.00	22,652,202.00	1,192,222.00	95
<b>9300 REGIÓN AUTÓNOMA ATLÁNTICO SUR</b>	<b>274,542,642.00</b>	<b>248,141,441.00</b>	<b>26,401,201.00</b>	<b>90</b>
PAIWAS	21,343,353.00	20,276,185.00	1,067,168.00	95
LA CRUZ DE RÍO GRANDE	22,702,238.00	11,407,877.00	11,294,361.00	50
DESEMBOCADURA DE RÍO GRANDE	19,889,460.00	16,955,768.00	2,933,692.00	85
LAGUNA DE PERLAS	23,024,270.00	21,297,452.00	1,726,818.00	93
EL TORTUGUERO	21,664,151.00	20,580,942.00	1,083,209.00	95
EL RAMA	25,441,090.00	24,169,034.00	1,272,056.00	95
EL AYOTE	15,028,061.00	14,276,661.00	751,400.00	95
MUELLE DE LOS BUEYES	23,137,319.00	21,980,453.00	1,156,866.00	95
KUKRA-HILL	24,613,045.00	23,382,390.00	1,230,655.00	95
CORN ISLAND	22,180,011.00	21,071,011.00	1,109,000.00	95
BLUEFIELDS	31,039,295.00	29,487,335.00	1,551,960.00	95
NUEVA GUINEA	24,480,349.00	23,256,333.00	1,224,016.00	95
<b>TOTAL GENERAL ----&gt;</b>	<b>3,481,534,880.00</b>	<b>3,074,035,146.00</b>	<b>407,499,734.00</b>	<b>88</b>

FILTRADO POR :

PARAMETROS ESPECIALES: Mes Inicial=1 / Mes Final=9 / Reporte por=2

PRODUCCION 2012

## Cuadro No. 22 - A

SUBSISTEMA : SIEP  
 APLICACION : SIEP  
 ENTIDAD : DGP  
 USUARIO : DGP027

PRODUCCION 2012  
 MINISTERIO DE HACIENDA Y CREDITO PUBLICO  
 TRANSFERENCIA MUNICIPAL CORRIENTE - RECURSOS DEL TESORO  
 DEVENGADO ENERO A SEPTIEMBRE

PAGINA: 1 de 3  
 FECHA: 07/10/2012  
 HORA: 11:36:53 AM  
 REPORTE: PRPSIEP021B

DEPARTAMENTOS / MUNICIPIOS	PRESUPUESTO ACTUALIZADO	DEVENGADO	SALDO POR DEVENGAR	GRADO DE EJECUCION %
<b>0500 NUEVA SEGOVIA</b>	<b>57,450,352.00</b>	<b>43,117,756.00</b>	<b>14,332,596.00</b>	<b>75</b>
JALAPA	5,724,820.00	4,293,612.00	1,431,208.00	75
MURRA	4,882,454.00	3,661,839.00	1,220,615.00	75
EL JÍCARO	4,788,442.00	3,591,331.00	1,197,111.00	75
SAN FERNANDO	3,786,795.00	2,840,094.00	946,701.00	75
MOZONTE	4,464,377.00	3,348,279.00	1,116,098.00	75
DIPILTO	3,009,583.00	2,257,191.00	752,392.00	75
MACUELIZO	4,632,557.00	3,474,414.00	1,158,143.00	75
SANTA MARÍA	4,807,737.00	3,605,805.00	1,201,932.00	75
OCOTAL	6,768,935.00	5,076,702.00	1,692,233.00	75
CIUDAD ANTIGUA	6,023,376.00	4,517,532.00	1,505,844.00	75
QUILALÍ	4,119,501.00	3,119,625.00	999,876.00	76
WIWILÍ DE NUEVA SEGOVIA	4,441,775.00	3,331,332.00	1,110,443.00	75
<b>1000 JINOTEGA</b>	<b>45,193,588.00</b>	<b>31,995,704.00</b>	<b>13,197,884.00</b>	<b>71</b>
WIWILÍ DE JINOTEGA	7,997,887.00	4,098,920.00	3,898,967.00	51
EL CUÁ	4,852,545.00	3,639,409.00	1,213,136.00	75
SANTA MARÍA DE PANTASMA	4,723,782.00	3,542,840.00	1,180,942.00	75
SAN RAFAEL DEL NORTE	3,921,388.00	2,941,038.00	980,350.00	75
SAN SEBASTIÁN DE YALÍ	4,299,431.00	3,224,574.00	1,074,857.00	75
LA CONCORDIA	5,359,435.00	4,019,580.00	1,339,855.00	75
JINOTEGA	9,074,641.00	6,805,980.00	2,268,661.00	75
SAN JOSÉ DE BOCAY	4,964,479.00	3,723,363.00	1,241,116.00	75
<b>2000 MADRIZ</b>	<b>53,624,563.00</b>	<b>38,752,304.00</b>	<b>14,872,259.00</b>	<b>72</b>
SOMOTO	6,759,742.00	5,069,808.00	1,689,934.00	75
TOTOGALPA	6,213,815.00	4,660,362.00	1,553,453.00	75
TELPANECA	6,949,939.00	5,212,458.00	1,737,481.00	75
SAN JUAN DE RÍO COCO	4,659,680.00	3,494,760.00	1,164,920.00	75
PALACAGÜINA	6,345,062.00	4,758,795.00	1,586,267.00	75
YALAGÜINA	5,742,210.00	4,306,662.00	1,435,548.00	75
SAN LUCAS	5,132,082.00	3,849,066.00	1,283,016.00	75
LAS SABANAS	5,653,298.00	4,277,472.00	1,375,826.00	76
SAN JOSÉ DE CUSMAPA	6,168,735.00	3,122,921.00	3,045,814.00	51
<b>2500 ESTELÍ</b>	<b>24,451,739.00</b>	<b>18,338,804.00</b>	<b>6,112,935.00</b>	<b>75</b>
PUEBLO NUEVO	6,402,836.00	4,802,129.00	1,600,707.00	75
CONDEGA	4,855,811.00	3,641,859.00	1,213,952.00	75
ESTELÍ	451,728.00	338,796.00	112,932.00	75
SAN JUAN DE LIMAY	5,505,710.00	4,129,281.00	1,376,429.00	75
LA TRINIDAD	3,006,443.00	2,254,833.00	751,610.00	75
SAN NICOLÁS	4,229,211.00	3,171,906.00	1,057,305.00	75
<b>3000 CHINANDEGA</b>	<b>66,272,859.00</b>	<b>50,881,070.00</b>	<b>15,391,789.00</b>	<b>77</b>
SAN PEDRO DEL NORTE	4,934,547.00	3,700,908.00	1,233,639.00	75
SAN FRANCISCO DEL NORTE	6,423,367.00	4,817,529.00	1,605,838.00	75
CINCO PINOS	5,398,704.00	4,388,805.00	1,009,899.00	81
SANTO TOMÁS DEL NORTE	6,706,890.00	5,030,172.00	1,676,718.00	75
EL VIEJO	3,741,268.00	3,236,673.00	504,595.00	87
PUERTO MORAZÁN	4,202,186.00	3,151,638.00	1,050,548.00	75
SOMOTILLO	4,332,166.00	3,249,126.00	1,083,040.00	75
VILLANUEVA	3,920,118.00	2,940,092.00	980,026.00	75
CHINANDEGA	9,561,972.00	7,171,479.00	2,390,493.00	75
EL REALEJO	4,596,599.00	3,447,450.00	1,149,149.00	75
CORINTO	3,152,559.00	2,770,335.00	382,224.00	88
CHICHIGALPA	5,177,594.00	3,883,194.00	1,294,400.00	75
POSOLTEGA	4,124,889.00	3,093,669.00	1,031,220.00	75
<b>3500 LEÓN</b>	<b>54,392,550.00</b>	<b>36,547,605.00</b>	<b>17,844,945.00</b>	<b>67</b>
ACHUAPA	6,021,980.00	4,516,479.00	1,505,501.00	75
EL SAUCE	4,570,581.00	3,427,929.00	1,142,652.00	75
SANTA ROSA DEL PEÑÓN	5,009,312.00	3,756,978.00	1,252,334.00	75
EL JICARAL	4,006,786.00	3,005,082.00	1,001,704.00	75
LARREYNAGA - MALPAISILLO	5,282,753.00	3,962,061.00	1,320,692.00	75
TELICA	5,302,296.00	3,976,723.00	1,325,573.00	75
QUEZALGUAQUE	4,069,837.00	2,764,097.00	1,305,740.00	68
LEÓN	10,243,558.00	7,682,661.00	2,560,897.00	75
LA PAZ CENTRO	4,329,681.00	3,247,254.00	1,082,427.00	75
NAGAROTE	5,555,766.00	208,341.00	5,347,425.00	4
<b>4000 MATAGALPA</b>	<b>69,906,111.00</b>	<b>50,974,420.00</b>	<b>18,931,691.00</b>	<b>73</b>
RANCHO GRANDE	4,400,833.00	3,300,624.00	1,100,209.00	75
RIO BLANCO	4,137,745.00	3,103,308.00	1,034,437.00	75
EL TUMA - LA DALIA	7,907,730.00	4,052,715.00	3,855,015.00	51
SAN ISIDRO	4,550,661.00	3,412,997.00	1,137,664.00	75

FILTRADO POR :

PARAMETROS ESPECIALES: Mes Inicial=1 / Mes Final=9 / Reporte por=5

PRODUCCION 2012



## Cuadro No. 22 - A

SUBSISTEMA : SIEP  
 APLICACION : SIEP  
 ENTIDAD : DGP  
 USUARIO : DGP027

PRODUCCION 2012  
 MINISTERIO DE HACIENDA Y CREDITO PUBLICO  
 TRANSFERENCIA MUNICIPAL CORRIENTE - RECURSOS DEL TESORO  
 DEVENGADO ENERO A SEPTIEMBRE

PAGINA: 2 de 3  
 FECHA: 07/10/2012  
 HORA: 11:36:53 AM  
 REPORTE: PRPSIEP021B

DEPARTAMENTOS / MUNICIPIOS	PRESUPUESTO ACTUALIZADO	DEVENGADO	SALDO POR DEVENGAR	GRADO DE EJECUCION %
<b>4000 MATAGALPA</b>				
SÉBACO	4,837,369.00	3,628,026.00	1,209,343.00	75
MATAGALPA	7,969,311.00	6,399,907.00	1,569,404.00	80
SAN RAMÓN	5,654,342.00	4,240,755.00	1,413,587.00	75
MATIGUÁS	4,091,101.00	3,068,325.00	1,022,776.00	75
MUY MUY	3,657,103.00	2,742,831.00	914,272.00	75
ESQUIPULAS	5,832,389.00	4,374,288.00	1,458,101.00	75
SAN DIONISIO	6,055,599.00	4,541,697.00	1,513,902.00	75
TERRABONA	4,624,987.00	3,468,744.00	1,156,243.00	75
CIUDAD DARÍO	6,186,941.00	4,640,203.00	1,546,738.00	75
<b>5000 BOACO</b>	<b>29,883,949.00</b>	<b>22,441,707.00</b>	<b>7,442,242.00</b>	<b>75</b>
SAN JOSÉ DE LOS REMATES	4,560,402.00	3,449,052.00	1,111,350.00	76
BOACO	6,116,233.00	4,587,174.00	1,529,059.00	75
CAMOAPA	3,211,711.00	2,408,786.00	802,925.00	75
SANTA LUCÍA	5,737,767.00	4,303,323.00	1,434,444.00	75
TEUSTEPE	4,444,347.00	3,333,258.00	1,111,089.00	75
SAN LORENZO	5,813,489.00	4,360,114.00	1,453,375.00	75
<b>5500 MANAGUA</b>	<b>44,840,978.00</b>	<b>26,804,292.00</b>	<b>18,036,686.00</b>	<b>60</b>
SAN FRANCISCO LIBRE	4,633,421.00	3,475,069.00	1,158,352.00	75
TIPITAPA	6,280,322.00	4,710,240.00	1,570,082.00	75
MATEARE	3,639,452.00	2,729,583.00	909,869.00	75
VILLA EL CARMEN	3,769,775.00	1,932,004.00	1,837,771.00	51
CIUDAD SANDINO	5,993,463.00	4,495,095.00	1,498,368.00	75
MANAGUA	8,703,837.00	652,788.00	8,051,049.00	8
TICUANTEPE	3,704,432.00	2,778,318.00	926,114.00	75
EL CRUCERO	3,709,846.00	2,726,377.00	983,469.00	73
SAN RAFAEL DEL SUR	4,406,430.00	3,304,818.00	1,101,612.00	75
<b>6000 MASAYA</b>	<b>43,777,976.00</b>	<b>32,833,451.00</b>	<b>10,944,525.00</b>	<b>75</b>
NINDIRÍ	224,860.00	168,645.00	56,215.00	75
MASAYA	9,887,987.00	7,415,989.00	2,471,998.00	75
TISMA	5,558,900.00	4,169,169.00	1,389,731.00	75
LA CONCEPCIÓN	4,640,824.00	3,480,615.00	1,160,209.00	75
MASATEPE	4,552,582.00	3,414,429.00	1,138,153.00	75
NANDASMO	4,906,133.00	3,679,596.00	1,226,537.00	75
CATARINA	3,719,788.00	2,789,838.00	929,950.00	75
SAN JUAN DE ORIENTE	4,511,666.00	3,383,748.00	1,127,918.00	75
NIQUINHOMO	5,775,236.00	4,331,422.00	1,443,814.00	75
<b>6500 CHONTALES</b>	<b>40,348,551.00</b>	<b>29,673,304.00</b>	<b>10,675,247.00</b>	<b>74</b>
COMALAPA	3,887,885.00	3,177,411.00	710,474.00	82
SAN FRANCISCO DE CUAPA	5,387,544.00	4,040,658.00	1,346,886.00	75
JUIGALPA	6,832,054.00	5,124,042.00	1,708,012.00	75
LA LIBERTAD	3,130,072.00	2,347,551.00	782,521.00	75
SANTO DOMINGO	3,126,614.00	2,344,959.00	781,655.00	75
SANTO TOMÁS	3,577,254.00	1,833,346.00	1,743,908.00	51
SAN PEDRO DE LÓVAGO	4,486,731.00	3,365,046.00	1,121,685.00	75
ACOYAPA	3,225,796.00	2,419,344.00	806,452.00	75
VILLA SANDINO	3,433,193.00	2,574,891.00	858,302.00	75
EL CORAL	3,261,408.00	2,446,056.00	815,352.00	75
<b>7000 GRANADA</b>	<b>20,492,488.00</b>	<b>14,881,056.00</b>	<b>5,611,432.00</b>	<b>73</b>
DIRIÁ	4,504,933.00	3,378,699.00	1,126,234.00	75
DIRIOMO	4,149,699.00	3,112,272.00	1,037,427.00	75
GRANADA	6,334,659.00	4,262,694.00	2,071,965.00	67
NANDAIME	5,503,197.00	4,127,391.00	1,375,806.00	75
<b>7500 CARAZO</b>	<b>43,561,049.00</b>	<b>32,670,757.00</b>	<b>10,890,292.00</b>	<b>75</b>
SAN MARCOS	4,265,711.00	3,199,275.00	1,066,436.00	75
JINOTEPE	6,604,247.00	4,953,177.00	1,651,070.00	75
DOLORES	4,776,570.00	3,582,430.00	1,194,140.00	75
DIRIAMBÁ	4,388,345.00	3,291,255.00	1,097,090.00	75
EL ROSARIO	5,621,960.00	4,216,464.00	1,405,496.00	75
LA PAZ DE CARAZO	6,477,258.00	4,857,940.00	1,619,318.00	75
SANTA TERESA	5,553,566.00	4,165,174.00	1,388,392.00	75
LA CONQUISTA	5,873,392.00	4,405,042.00	1,468,350.00	75
<b>8000 RIVAS</b>	<b>45,835,723.00</b>	<b>33,283,370.00</b>	<b>12,552,353.00</b>	<b>73</b>
TOLA	4,584,731.00	3,438,540.00	1,146,191.00	75
BELÉN	5,300,002.00	3,974,995.00	1,325,007.00	75
POTOSÍ	3,088,783.00	2,316,583.00	772,200.00	75
BUENOS AIRES	5,191,695.00	3,893,769.00	1,297,926.00	75
MOYOGALPA	4,524,318.00	2,299,859.00	2,224,459.00	51
ALTAGRACIA	4,689,993.00	3,517,488.00	1,172,505.00	75

FILTRADO POR :

PARAMETROS ESPECIALES: Mes Inicial=1 / Mes Final=9 / Reporte por=5

PRODUCCION 2012

## Cuadro No. 22 - A

SUBSISTEMA : SIEP  
 APLICACION : SIEP  
 ENTIDAD : DGP  
 USUARIO : DGP027

PRODUCCION 2012  
 MINISTERIO DE HACIENDA Y CREDITO PUBLICO  
 TRANSFERENCIA MUNICIPAL CORRIENTE - RECURSOS DEL TESORO  
 DEVENGADO ENERO A SEPTIEMBRE

PAGINA: 3 de 3  
 FECHA: 07/10/2012  
 HORA: 11:36:53 AM  
 REPORTE: PRPSIEP021B

DEPARTAMENTOS / MUNICIPIOS	PRESUPUESTO ACTUALIZADO	DEVENGADO	SALDO POR DEVENGAR	GRADO DE EJECUCION %
<b>8000 RIVAS</b>				
SAN JORGE	3,324,623.00	2,493,460.00	831,163.00	75
RIVAS	6,440,706.00	4,830,525.00	1,610,181.00	75
SAN JUAN DEL SUR	4,502,641.00	3,376,980.00	1,125,661.00	75
CÁRDENAS	4,188,231.00	3,141,171.00	1,047,060.00	75
<b>8500 RÍO SAN JUAN</b>	<b>24,045,362.00</b>	<b>17,710,762.00</b>	<b>6,334,600.00</b>	<b>74</b>
MORRITO	3,055,694.00	2,291,769.00	763,925.00	75
EL ALMENDRO	2,928,140.00	2,196,105.00	732,035.00	75
SAN MIGUELITO	3,100,498.00	2,830,474.00	270,024.00	91
SAN CARLOS	6,879,402.00	5,159,553.00	1,719,849.00	75
EL CASTILLO	3,487,834.00	1,787,516.00	1,700,318.00	51
SAN JUAN DE NICARAGUA	4,593,794.00	3,445,345.00	1,148,449.00	75
<b>9100 REGIÓN AUTÓNOMA ATLÁNTICO NORTE</b>	<b>46,702,995.00</b>	<b>31,285,248.00</b>	<b>15,417,747.00</b>	<b>67</b>
WASPÁN	6,801,413.00	5,101,057.00	1,700,356.00	75
PUERTO CABEZAS	7,680,786.00	5,760,593.00	1,920,193.00	75
ROSITA	4,741,047.00	2,429,785.00	2,311,262.00	51
BONANZA	5,143,601.00	2,636,093.00	2,507,508.00	51
WASLALA	5,926,351.00	4,444,767.00	1,481,584.00	75
SIUNA	5,871,162.00	3,008,974.00	2,862,188.00	51
PRINZAPOLKA	5,769,750.00	4,327,316.00	1,442,434.00	75
MULUKUKÚ	4,768,885.00	3,576,663.00	1,192,222.00	75
<b>9300 REGIÓN AUTÓNOMA ATLÁNTICO SUR</b>	<b>59,199,901.00</b>	<b>41,879,595.00</b>	<b>17,320,306.00</b>	<b>71</b>
PAIWAS	4,268,671.00	3,201,503.00	1,067,168.00	75
LA CRUZ DE RÍO GRANDE	4,540,448.00	2,326,982.00	2,213,466.00	51
DESEMBOCADURA DE RÍO GRANDE	5,966,838.00	3,033,146.00	2,933,692.00	51
LAGUNA DE PERLAS	6,907,281.00	5,180,463.00	1,726,818.00	75
EL TORTUGUERO	4,332,830.00	3,249,621.00	1,083,209.00	75
EL RAMA	5,088,218.00	3,816,162.00	1,272,056.00	75
EL AYOTE	3,005,612.00	2,254,212.00	751,400.00	75
MUELLE DE LOS BUEYES	4,627,464.00	3,470,598.00	1,156,866.00	75
KUKRA-HILL	4,922,609.00	3,691,954.00	1,230,655.00	75
CORN ISLAND	4,436,002.00	3,327,002.00	1,109,000.00	75
BLUEFIELDS	6,207,858.00	4,655,898.00	1,551,960.00	75
NUEVA GUINEA	4,896,070.00	3,672,054.00	1,224,016.00	75
<b>TOTAL GENERAL ----&gt;</b>	<b>769,980,734.00</b>	<b>554,071,205.00</b>	<b>215,909,529.00</b>	<b>72</b>

FILTRADO POR :

PARAMETROS ESPECIALES: Mes Inicial=1 / Mes Final=9 / Reporte por=5

PRODUCCION 2012

## Cuadro No. 22 - B

SUBSISTEMA : SIEP  
 APLICACION : SIEP  
 ENTIDAD : DGP  
 USUARIO : DGP027

PRODUCCION 2012  
 MINISTERIO DE HACIENDA Y CREDITO PUBLICO  
 TRANSFERENCIA MUNICIPAL CAPITAL - RECURSOS DEL TESORO  
 DEVENGADO ENERO A SEPTIEMBRE

PAGINA: 1 de 3  
 FECHA: 07/10/2012  
 HORA: 11:37:15 AM  
 REPORTE: PRPSIEP021B

DEPARTAMENTOS / MUNICIPIOS	PRESUPUESTO ACTUALIZADO	DEVENGADO	SALDO POR DEVENGAR	GRADO DE EJECUCION %
<b>0500 NUEVA SEGOVIA</b>	<b>176,028,132.00</b>	<b>154,767,468.00</b>	<b>21,260,664.00</b>	<b>88</b>
JALAPA	22,899,278.00	18,319,422.00	4,579,856.00	80
MURRA	11,392,392.00	11,392,392.00	0.00	100
EL JÍCARO	19,153,767.00	15,323,014.00	3,830,753.00	80
SAN FERNANDO	15,147,181.00	12,117,744.00	3,029,437.00	80
MOZONTE	10,416,879.00	10,416,879.00	0.00	100
DIPILTO	12,038,331.00	12,038,331.00	0.00	100
MACUELIZO	10,809,300.00	8,647,440.00	2,161,860.00	80
SANTA MARÍA	11,218,054.00	8,974,444.00	2,243,610.00	80
OCOTAL	27,075,740.00	21,660,592.00	5,415,148.00	80
CIUDAD ANTIGUA	9,035,064.00	9,035,064.00	0.00	100
QUILALÍ	16,478,004.00	16,478,004.00	0.00	100
WIWILÍ DE NUEVA SEGOVIA	10,364,142.00	10,364,142.00	0.00	100
<b>1000 JINOTEGA</b>	<b>171,841,961.00</b>	<b>155,087,970.00</b>	<b>16,753,991.00</b>	<b>90</b>
WIWILÍ DE JINOTEGA	31,991,550.00	25,593,240.00	6,398,310.00	80
EL CUÁ	19,410,180.00	19,410,180.00	0.00	100
SANTA MARÍA DE PANTASMA	18,895,129.00	15,116,104.00	3,779,025.00	80
SAN RAFAEL DEL NORTE	15,685,551.00	12,548,440.00	3,137,111.00	80
SAN SEBASTIÁN DE YALÍ	17,197,723.00	13,758,178.00	3,439,545.00	80
LA CONCORDIA	12,505,347.00	12,505,347.00	0.00	100
JINOTEGA	36,298,565.00	36,298,565.00	0.00	100
SAN JOSÉ DE BOCAY	19,857,916.00	19,857,916.00	0.00	100
<b>2000 MADRIZ</b>	<b>135,054,655.00</b>	<b>130,243,005.00</b>	<b>4,811,650.00</b>	<b>96</b>
SOMOTO	27,038,966.00	27,038,966.00	0.00	100
TOTOGALPA	14,498,901.00	14,498,901.00	0.00	100
TELPANECA	16,216,524.00	16,216,524.00	0.00	100
SAN JUAN DE RÍO COCO	18,638,721.00	18,638,721.00	0.00	100
PALACAGÜINA	14,805,146.00	11,844,116.00	2,961,030.00	80
YALAGÜINA	13,398,490.00	13,398,490.00	0.00	100
SAN LUCAS	11,974,858.00	11,974,858.00	0.00	100
LAS SABANAS	9,229,947.00	9,229,947.00	0.00	100
SAN JOSÉ DE CUSMAPA	9,253,102.00	7,402,482.00	1,850,620.00	80
<b>2500 ESTELÍ</b>	<b>113,824,843.00</b>	<b>101,635,575.00</b>	<b>12,189,268.00</b>	<b>89</b>
PUEBLO NUEVO	14,939,951.00	11,951,960.00	2,987,991.00	80
CONDEGA	19,423,245.00	19,423,245.00	0.00	100
ESTELÍ	44,721,059.00	37,493,413.00	7,227,646.00	84
SAN JUAN DE LIMAY	12,846,658.00	12,846,658.00	0.00	100
LA TRINIDAD	12,025,771.00	12,025,771.00	0.00	100
SAN NICOLÁS	9,868,159.00	7,894,528.00	1,973,631.00	80
<b>3000 CHINANDEGA</b>	<b>218,477,422.00</b>	<b>209,964,012.00</b>	<b>8,513,410.00</b>	<b>96</b>
SAN PEDRO DEL NORTE	11,513,944.00	11,513,944.00	0.00	100
SAN FRANCISCO DEL NORTE	9,635,051.00	9,635,051.00	0.00	100
CINCO PINOS	11,495,828.00	11,495,828.00	0.00	100
SANTO TOMÁS DEL NORTE	10,060,336.00	10,060,336.00	0.00	100
EL VIEJO	23,579,573.00	19,208,238.00	4,371,335.00	81
PUERTO MORAZÁN	16,808,743.00	16,808,743.00	0.00	100
SOMOTILLO	17,328,664.00	17,328,664.00	0.00	100
VILLANUEVA	15,680,474.00	15,680,474.00	0.00	100
CHINANDEGA	38,247,887.00	38,247,887.00	0.00	100
EL REALEJO	10,725,397.00	10,725,397.00	0.00	100
CORINTO	16,191,595.00	16,191,595.00	0.00	100
CHICHIGALPA	20,710,375.00	16,568,300.00	4,142,075.00	80
POSOLTEGA	16,499,555.00	16,499,555.00	0.00	100
<b>3500 LEÓN</b>	<b>199,184,705.00</b>	<b>185,396,308.00</b>	<b>13,788,397.00</b>	<b>93</b>
ACHUAPA	14,051,287.00	14,051,287.00	0.00	100
EL SAUCE	18,282,322.00	18,282,322.00	0.00	100
SANTA ROSA DEL PEÑÓN	11,688,395.00	9,350,716.00	2,337,679.00	80
EL JICARAL	16,027,143.00	16,027,143.00	0.00	100
LARREYNAGA - MALPAISILLO	21,131,011.00	21,131,011.00	0.00	100
TELICA	21,209,182.00	21,209,182.00	0.00	100
QUEZALGUAQUE	16,279,346.00	13,023,476.00	3,255,870.00	80
LEÓN	40,974,232.00	32,779,384.00	8,194,848.00	80
LA PAZ CENTRO	17,318,722.00	17,318,722.00	0.00	100
NAGAROTE	22,223,065.00	22,223,065.00	0.00	100
<b>4000 MATAGALPA</b>	<b>260,561,317.00</b>	<b>228,366,904.00</b>	<b>32,194,413.00</b>	<b>88</b>
RANCHO GRANDE	17,603,332.00	14,082,666.00	3,520,666.00	80
RIO BLANCO	16,550,978.00	16,550,978.00	0.00	100
EL TUMA - LA DALIA	31,630,921.00	25,304,736.00	6,326,185.00	80
SAN ISIDRO	18,202,642.00	18,202,642.00	0.00	100

FILTRADO POR :

PARAMETROS ESPECIALES: Mes Inicial=1 / Mes Final=9 / Reporte por=3

PRODUCCION 2012

## Cuadro No. 22 - B

SUBSISTEMA : SIEP  
 APLICACION : SIEP  
 ENTIDAD : DGP  
 USUARIO : DGP027

PRODUCCION 2012  
 MINISTERIO DE HACIENDA Y CREDITO PUBLICO  
 TRANSFERENCIA MUNICIPAL CAPITAL - RECURSOS DEL TESORO  
 DEVENGADO ENERO A SEPTIEMBRE

PAGINA: 2 de 3  
 FECHA: 07/10/2012  
 HORA: 11:37:15 AM  
 REPORTE: PRPSIEP021B

DEPARTAMENTOS / MUNICIPIOS	PRESUPUESTO ACTUALIZADO	DEVENGADO	SALDO POR DEVENGAR	GRADO DE EJECUCION %
<b>4000 MATAGALPA</b>				
SÉBACO	19,349,476.00	19,349,476.00	0.00	100
MATAGALPA	40,335,745.00	38,644,045.00	1,691,700.00	96
SAN RAMÓN	22,617,369.00	18,093,896.00	4,523,473.00	80
MATIGUÁS	16,364,403.00	13,091,522.00	3,272,881.00	80
MUY MUY	14,628,412.00	11,702,730.00	2,925,682.00	80
ESQUIPULAS	13,608,907.00	13,608,907.00	0.00	100
SAN DIONISIO	14,129,732.00	11,303,786.00	2,825,946.00	80
TERRABONA	10,791,636.00	8,633,308.00	2,158,328.00	80
CIUDAD DARÍO	24,747,764.00	19,798,212.00	4,949,552.00	80
<b>5000 BOACO</b>	<b>88,284,898.00</b>	<b>88,284,898.00</b>	<b>0.00</b>	<b>100</b>
SAN JOSÉ DE LOS REMATES	11,024,270.00	11,024,270.00	0.00	100
BOACO	24,464,933.00	24,464,933.00	0.00	100
CAMOAPA	12,846,845.00	12,846,845.00	0.00	100
SANTA LUCÍA	8,606,651.00	8,606,651.00	0.00	100
TEUSTEPE	17,777,390.00	17,777,390.00	0.00	100
SAN LORENZO	13,564,809.00	13,564,809.00	0.00	100
<b>5500 MANAGUA</b>	<b>215,160,730.00</b>	<b>209,181,363.00</b>	<b>5,979,367.00</b>	<b>97</b>
SAN FRANCISCO LIBRE	10,811,315.00	10,811,315.00	0.00	100
TIPITAPA	25,121,289.00	25,121,289.00	0.00	100
MATEARE	14,557,807.00	14,557,807.00	0.00	100
VILLA EL CARMEN	15,079,100.00	12,063,280.00	3,015,820.00	80
CIUDAD SANDINO	23,973,850.00	23,973,850.00	0.00	100
MANAGUA	78,334,535.00	78,334,535.00	0.00	100
TICUANTEPE	14,817,729.00	11,854,182.00	2,963,547.00	80
EL CRUCERO	14,839,384.00	14,839,384.00	0.00	100
SAN RAFAEL DEL SUR	17,625,721.00	17,625,721.00	0.00	100
<b>6000 MASAYA</b>	<b>161,886,899.00</b>	<b>138,431,031.00</b>	<b>23,455,868.00</b>	<b>86</b>
NINDIRÍ	22,260,995.00	14,390,946.00	7,870,049.00	65
MASAYA	39,551,947.00	31,641,556.00	7,910,391.00	80
TISMA	12,970,766.00	10,376,612.00	2,594,154.00	80
LA CONCEPCIÓN	18,563,298.00	18,563,298.00	0.00	100
MASATEPE	18,210,329.00	18,210,329.00	0.00	100
NANDASMO	11,447,643.00	11,447,643.00	0.00	100
CATARINA	14,879,150.00	11,903,320.00	2,975,830.00	80
SAN JUAN DE ORIENTE	10,527,220.00	8,421,776.00	2,105,444.00	80
NIQUINHOMO	13,475,551.00	13,475,551.00	0.00	100
<b>6500 CHONTALES</b>	<b>141,943,944.00</b>	<b>131,225,169.00</b>	<b>10,718,775.00</b>	<b>92</b>
COMALAPA	12,558,399.00	12,558,399.00	0.00	100
SAN FRANCISCO DE CUAPA	12,570,936.00	12,570,936.00	0.00	100
JUIGALPA	27,328,217.00	27,328,217.00	0.00	100
LA LIBERTAD	12,520,288.00	12,520,288.00	0.00	100
SANTO DOMINGO	12,506,457.00	10,005,166.00	2,501,291.00	80
SANTO TOMÁS	14,309,017.00	11,447,214.00	2,861,803.00	80
SAN PEDRO DE LÓVAGO	10,469,040.00	10,469,040.00	0.00	100
ACUYAPA	12,903,183.00	12,903,183.00	0.00	100
VILLA SANDINO	13,732,774.00	10,986,220.00	2,746,554.00	80
EL CORAL	13,045,633.00	10,436,506.00	2,609,127.00	80
<b>7000 GRANADA</b>	<b>74,461,728.00</b>	<b>69,394,001.00</b>	<b>5,067,727.00</b>	<b>93</b>
DIRIÁ	10,511,511.00	10,511,511.00	0.00	100
DIRIOMO	16,598,795.00	16,598,795.00	0.00	100
GRANADA	25,338,635.00	20,270,908.00	5,067,727.00	80
NANDAIME	22,012,787.00	22,012,787.00	0.00	100
<b>7500 CARAZO</b>	<b>112,095,781.00</b>	<b>108,683,212.00</b>	<b>3,412,569.00</b>	<b>97</b>
SAN MARCOS	17,062,843.00	13,650,274.00	3,412,569.00	80
JINOTEPE	26,416,990.00	26,416,990.00	0.00	100
DOLORES	11,145,330.00	11,145,330.00	0.00	100
DIRIAMBÁ	17,553,381.00	17,553,381.00	0.00	100
EL ROSARIO	8,432,940.00	8,432,940.00	0.00	100
LA PAZ DE CARAZO	9,715,887.00	9,715,887.00	0.00	100
SANTA TERESA	12,958,322.00	12,958,322.00	0.00	100
LA CONQUISTA	8,810,088.00	8,810,088.00	0.00	100
<b>8000 RIVAS</b>	<b>158,316,204.00</b>	<b>152,537,070.00</b>	<b>5,779,134.00</b>	<b>96</b>
TOLA	18,338,925.00	14,671,140.00	3,667,785.00	80
BELÉN	12,366,670.00	12,366,670.00	0.00	100
POTOSÍ	12,355,133.00	12,355,133.00	0.00	100
BUENOS AIRES	12,113,955.00	12,113,955.00	0.00	100
MOYOGALPA	10,556,743.00	8,445,394.00	2,111,349.00	80
ALTAGRACIA	18,759,970.00	18,759,970.00	0.00	100

FILTRADO POR :

PARAMETROS ESPECIALES: Mes Inicial=1 / Mes Final=9 / Reporte por=3

PRODUCCION 2012

## Cuadro No. 22 - B

SUBSISTEMA : SIEP  
 APLICACION : SIEP  
 ENTIDAD : DGP  
 USUARIO : DGP027

PRODUCCION 2012  
 MINISTERIO DE HACIENDA Y CREDITO PUBLICO  
 TRANSFERENCIA MUNICIPAL CAPITAL - RECURSOS DEL TESORO  
 DEVENGADO ENERO A SEPTIEMBRE

PAGINA: 3 de 3  
 FECHA: 07/10/2012  
 HORA: 11:37:15 AM  
 REPORTE: PRPSIEP021B

DEPARTAMENTOS / MUNICIPIOS	PRESUPUESTO ACTUALIZADO	DEVENGADO	SALDO POR DEVENGAR	GRADO DE EJECUCION %
<b>8000 RIVAS</b>				
SAN JORGE	13,298,494.00	13,298,494.00	0.00	100
RIVAS	25,762,824.00	25,762,824.00	0.00	100
SAN JUAN DEL SUR	18,010,565.00	18,010,565.00	0.00	100
CÁRDENAS	16,752,925.00	16,752,925.00	0.00	100
<b>8500 RÍO SAN JUAN</b>	<b>91,892,460.00</b>	<b>91,892,460.00</b>	<b>0.00</b>	<b>100</b>
MORRITO	12,222,774.00	12,222,774.00	0.00	100
EL ALMENDRO	11,712,558.00	11,712,558.00	0.00	100
SAN MIGUELITO	15,769,332.00	15,769,332.00	0.00	100
SAN CARLOS	27,517,607.00	27,517,607.00	0.00	100
EL CASTILLO	13,951,337.00	13,951,337.00	0.00	100
SAN JUAN DE NICARAGUA	10,718,852.00	10,718,852.00	0.00	100
<b>9100 REGIÓN AUTÓNOMA ATLÁNTICO NORTE</b>	<b>177,195,726.00</b>	<b>158,611,649.00</b>	<b>18,584,077.00</b>	<b>90</b>
WASPÁN	27,205,651.00	27,205,651.00	0.00	100
PUERTO CABEZAS	30,723,144.00	30,723,144.00	0.00	100
ROSITA	18,964,187.00	18,964,187.00	0.00	100
BONANZA	20,574,402.00	20,574,402.00	0.00	100
WASLALA	23,705,405.00	11,852,703.00	11,852,702.00	50
SIUNA	23,484,647.00	23,484,647.00	0.00	100
PRINZAPOLKA	13,462,751.00	6,731,376.00	6,731,375.00	50
MULUKUKÚ	19,075,539.00	19,075,539.00	0.00	100
<b>9300 REGIÓN AUTÓNOMA ATLÁNTICO SUR</b>	<b>215,342,741.00</b>	<b>206,261,846.00</b>	<b>9,080,895.00</b>	<b>96</b>
PAIWAS	17,074,682.00	17,074,682.00	0.00	100
LA CRUZ DE RÍO GRANDE	18,161,790.00	9,080,895.00	9,080,895.00	50
DESEMBOCADURA DE RÍO GRANDE	13,922,622.00	13,922,622.00	0.00	100
LAGUNA DE PERLAS	16,116,989.00	16,116,989.00	0.00	100
EL TORTUGUERO	17,331,321.00	17,331,321.00	0.00	100
EL RAMA	20,352,872.00	20,352,872.00	0.00	100
EL AYOTE	12,022,449.00	12,022,449.00	0.00	100
MUELLE DE LOS BUEYES	18,509,855.00	18,509,855.00	0.00	100
KUKRA-HILL	19,690,436.00	19,690,436.00	0.00	100
CORN ISLAND	17,744,009.00	17,744,009.00	0.00	100
BLUEFIELDS	24,831,437.00	24,831,437.00	0.00	100
NUEVA GUINEA	19,584,279.00	19,584,279.00	0.00	100
<b>TOTAL GENERAL ----&gt;</b>	<b>2,711,554,146.00</b>	<b>2,519,963,941.00</b>	<b>191,590,205.00</b>	<b>93</b>

FILTRADO POR :

PARAMETROS ESPECIALES: Mes Inicial=1 / Mes Final=9 / Reporte por=3

PRODUCCION 2012

Cuadro No .23

**Gobierno Central**  
**Universidades y Centros de Educación Técnica Superior**  
**Transferencias**  
**Ejecución Enero - Septiembre 2012**  
**(Córdoba)**

Universidad	Presupuesto Actualizado 2012	Ejecucion/Devengado Transferencia			Grado de Ejecución
		Corriente	Capital	Total Ejecucion	%
Universidad Nacional Autónoma de Nicaragua-León	483,198,454.00	341,826,340.36	20,572,499.97	362,398,840.33	75.0
Universidad Nacional Autónoma de Nicaragua-Managua	824,725,988.02	539,794,490.94	78,750,000.00	618,544,490.94	75.0
Universidad Centroamericana	156,034,114.84	110,118,807.63	6,906,778.47	117,025,586.10	75.0
Universidad Politécnica de Nicaragua	106,190,355.00	74,842,766.28	4,799,999.97	79,642,766.25	75.0
Universidad Nacional de Ingeniería	435,111,813.53	288,833,860.26	37,500,000.03	326,333,860.29	75.0
Universidad Nacional Agraria	235,867,131.56	146,900,348.64	29,999,999.97	176,900,348.61	75.0
Escuela Internacional de Agricultura y Ganadería	44,155,153.59	29,741,365.26	3,375,000.00	33,116,365.26	75.0
Universidad Católica Agropecuaria del Trópico Seco	36,126,104.75	24,094,578.60	2,999,999.97	27,094,578.57	75.0
Universidad de las Regiones Autónomas de la Costa Caribe Nicaragüense	84,616,734.35	60,462,550.80	2,999,999.97	63,462,550.77	75.0
Bluefields Indian & Caribbean University	84,616,734.35	58,962,550.86	4,500,000.00	63,462,550.86	75.0
Secretaría Técnica del Consejo Nacional de Universidades	44,763,281.01	32,072,460.50	1,500,000.10	33,572,460.60	75.0
<b>TOTAL</b>	<b>2,535,405,865.00</b>	<b>1,707,650,120.13</b>	<b>193,904,278.45</b>	<b>1,901,554,398.58</b>	<b>75.0</b>

## Cuadro No. 24

**GOBIERNO CENTRAL**  
**DESGLOSE DEL FINANCIAMIENTO EXTERNO DEL DEFICIT**  
**Ejecución Período Enero - Septiembre 2012**  
**Córdoba**

CONCEPTO	Presupuesto Actualizado	Devengado Acumulado	Saldo
<b>PRESTAMOS</b>	<b>4,611,377,109.00</b>	<b>1,533,142,175.24</b>	<b>3,078,234,933.76</b>
<b>1. PRESTAMOS LIQUIDOS</b>	<b>1,057,500,000.00</b>		<b>1,057,500,000.00</b>
BANCO INTERAMERICANO DE DESARROLLO - BID	1,057,500,000.00		1,057,500,000.00
NI-L1051 Programa de Mejoramiento del Gasto y Gestión en Salud y Protección Social	1,057,500,000.00		1,057,500,000.00
<b>2. PRESTAMOS ATADOS</b>	<b>3,553,877,109.00</b>	<b>1,533,142,175.24</b>	<b>2,020,734,933.76</b>
BANCO CENTROAMERICANO DE INTEGRACIÓN ECONÓMICA - BCIE	781,021,181.00	342,302,320.16	438,718,860.84
BANCO DE EXPORTACIÓN DE COREA	19,798,000.00		19,798,000.00
BANCO INTERAMERICANO DE DESARROLLO - BID	1,890,350,137.64	834,511,356.56	1,055,838,781.08
BANCO MUNDIAL	718,546,476.00	300,357,411.88	418,189,064.12
FONDO INTERNACIONAL DE DESARROLLO AGRÍCOLA - FIDA	116,768,120.06	46,194,200.65	70,573,919.41
KREDITANSTALT FUR WIEDERAUFBAU	4,661,716.00	4,635,126.01	26,589.99
THE OPEP FUND FOR INTERNATIONAL DEVELOPMENT	22,731,478.30	5,141,759.98	17,589,718.32
<b>DONACIONES</b>	<b>3,840,166,124.06</b>	<b>1,693,546,804.35</b>	<b>2,146,619,319.71</b>
<b>2. DONACIONES ATADAS</b>	<b>3,840,166,124.06</b>	<b>1,693,546,804.35</b>	<b>2,146,619,319.71</b>
ACDI - CANADA	49,282,047.00	8,372,027.98	40,910,019.02
ACSUR LAS SEGOVIAS	1,981,097.00		1,981,097.00
ALIANZA ALTO A LA TUBERCULOSIS - TB REACH	6,211,756.77	99,828.00	6,111,928.77
BANCO CENTROAMERICANO DE INTEGRACIÓN ECONÓMICA - BCIE	401,128.00	31,559.59	369,568.41
BANCO INTERAMERICANO DE DESARROLLO - BID	95,930,458.00	33,634,704.28	62,295,753.72
BANCO MUNDIAL	791,557,710.30	430,455,935.27	361,101,775.03
CARE INTERNACIONAL	3,025,752.00	1,832,251.01	1,193,500.99
COSUDE/SUIZA	134,358,775.00	61,118,255.55	73,240,519.45
DEUTSCHE GESELLSCHAFT FUR INTERNATIONALE ZUSAMMENARBEIT	101,761.41	101,761.41	
FONDO DE DESARROLLO NÓRDICO	35,610,270.00		35,610,270.00
FONDO DE LAS NACIONES UNIDAS PARA LA NIÑEZ - UNICEF	49,190,904.19	18,575,136.08	30,615,768.11
FONDO DE LAS NACIONES UNIDAS PARA LA POBLACIÓN	25,108,667.11	4,895,950.98	20,212,716.13
FONDO MUNDIAL DE REHABILITACIÓN	87,796,574.36	22,556,130.64	65,240,443.72
FONDO MUNDIAL PARA EL MEDIO AMBIENTE	69,134,239.00	42,400,206.88	26,734,032.12
FONDO INTERNACIONAL DE DESARROLLO AGRÍCOLA - FIDA	42,595,025.00	18,670,202.64	23,924,822.36
FONDO ORGANIZACIÓN ESTADOS IBEROAMERICANOS / MEC ESPAÑA (OEI / MEC)	8,956,191.00	8,371,216.22	584,974.78
FUNDACIÓN ANESVAD - ESPAÑA	6,356,763.87		6,356,763.87
GOBIERNO DE AUSTRIA	11,463,940.00	1,393,762.13	10,070,177.87

## Cuadro No. 24

**GOBIERNO CENTRAL**  
**DESGLOSE DEL FINANCIAMIENTO EXTERNO DEL DEFICIT**  
Ejecución Período Enero - Septiembre 2012  
Córdoba

CONCEPTO	Presupuesto Actualizado	Devengado Acumulado	Saldo
GOBIERNO DE BRASIL	2,449,555.00		2,449,555.00
GOBIERNO DE CANADÁ	2,767,452.00		2,767,452.00
GOBIERNO DE ESPAÑA	194,725,874.00	95,588,474.53	99,137,399.47
GOBIERNO DE ESTADOS UNIDOS DE AMÉRICA	29,263,154.00	15,039,627.96	14,223,526.04
GOBIERNO DE HOLANDA	58,366,164.00	30,027,122.20	28,339,041.80
GOBIERNO DE ISLANDIA	9,664,450.00	4,206,882.85	5,457,567.15
GOBIERNO DE JAPÓN	633,812,613.00	512,711,748.19	121,100,864.81
GOBIERNO DE LUXEMBURGO	23,066,815.00		23,066,815.00
GOBIERNO DE NORUEGA	64,792,610.00	29,942,917.01	34,849,692.99
GOBIERNO DE SUIZA	7,131,645.00	2,933,829.70	4,197,815.30
GOBIERNO DE TAIWAN	93,345,047.90	14,289,592.45	79,055,455.45
GOBIERNOS BILATERALES FONDO COMUN PRORURAL	146,382,913.00	117,850,748.71	28,532,164.29
GOBIERNOS BILATERALES FONDO PROASE	279,880,074.15		279,880,074.15
GOBIERNOS BILATERALES FONSAJUD	172,245,201.00	82,084,937.33	90,160,263.67
GOBIERNOS BILATERALES, POLICIA NACIONAL FONDO COMUN	30,374,416.00	4,505,457.85	25,868,958.15
KREDITANSTALT FUR WIEDERAUFBAU	45,004,927.00	31,303,837.60	13,701,089.40
ORGANIZACIÓN INTERNACIONAL DE ENERGÍA ATÓMICA	3,536,182.00		3,536,182.00
ORGANIZACIÓN PANAMERICANA DE LA SALUD - OPS	23,545,000.00	7,431,776.20	16,113,223.80
PROGRAMA DE LAS NACIONES UNIDAS PARA EL DESARROLLO - PNUD	590,000.00		590,000.00
PROGRAMA MUNDIAL DE ALIMENTOS - PMA	88,192,203.00	73,667,492.02	14,524,710.98
SAVE THE CHILDREN	5,335,365.00	4,261,888.82	1,073,476.18
UNIÓN EUROPEA	506,631,403.00	15,191,542.27	491,439,860.73
<b>TOTAL</b>	<b>8,451,543,233.06</b>	<b>3,226,688,979.59</b>	<b>5,224,854,253.47</b>



## Cuadro No. 25

SUBSISTEMA : SIEP  
 APLICACION : SIEP  
 ENTIDAD : DGP  
 USUARIO : DGP027

PRODUCCION 2012  
 MINISTERIO DE HACIENDA Y CREDITO PUBLICO  
 EJECUCION DE PRESTAMOS Y DONACIONES EXTERNAS POR ORIGEN

PAGINA: 1 de 15  
 FECHA: 07/10/2012  
 HORA: 11:44:11 AM  
 REPORTE: PRPSIEP126C

DE: ENERO A: SEPTIEMBRE

FUENTE	ORG.	PROYECTO/ACTIVIDAD	PRESUPUESTO INICIAL	PRESUPUESTO ACTUALIZADO	DEVENGADO ACUMULADO
<b>PRESTAMOS</b>			3,542,198,793.00	3,553,877,109.00	1,533,142,175.24
<b>BANCO DE EXPORTACIÓN DE COREA</b>			19,798,000.00	19,798,000.00	0.00
		CREACION DE CAPACIDADES TECNICAS METODOLOGICAS EN CE	0.00	0.00	0.00
		MEJORAMIENTO DE LAS CAPACIDADES TECNICAS Y METODOLOGICAS	19,798,000.00	19,798,000.00	0.00
<b>BANCO INTERAMERICANO DE DESARROLLO -BID-</b>			1,833,463,009.00	1,890,350,137.64	834,511,356.56
		ADMINISTRACIÓN COMPONENTE I PNERER	0.00	0.00	0.00
		ADMINISTRACIÓN COMPONENTE II PNERER	0.00	0.00	0.00
		AMPLIACION DE LA CALLE LA CALZADA EN EL MUNICIPIO DE GRACIA	681,000.00	681,000.00	0.00
		AMPLIACION Y EQUIPAMIENTO DE OFICINAS CENTRALES DE INTENDENCIA	4,186,000.00	4,186,000.00	0.00
		Adaptación y Desarrollo SIGAF	96,128,736.00	79,166,224.00	0.00
		Administración Componente I PNERER	470,900.00	470,900.00	0.00
		Administración Componente II PNERER	337,199.00	337,199.00	0.00
		Administración Componente III PNERER	177,726.00	177,726.00	0.00
		Administración Componente IV PNERER	2,366,237.00	2,366,237.00	0.00
		Administración Componente V PNERER	1,147,938.00	1,147,938.00	0.00
		Atención Integral a Menores de 06 Años (PAININ FASE III)	82,250.00	82,250.00	79,066.09
		Atención a la Morbilidad Ambulatoria	0.00	1,306,277.00	0.00
		Atender de Forma Integral a Menores de 6 Años en Zonas Rurales (PAI)	57,302,000.00	72,302,000.00	69,498,852.91
		Atender de Forma Integral a Menores de 6 Años en Zonas Urbanas	57,219,750.00	42,219,750.00	23,050,458.78
		Auditoría Financiera	254,975.00	254,975.00	163,342.90
		Bono Productivo Alimentario	204,966,913.00	201,082,433.94	125,189,701.11
		CONST. Y MEJORAMIENTO DE VIVIENDAS SOCIALES PARA FAMILIAS	11,985,000.00	11,985,000.00	11,985,000.00
		CONSTRUCCION DE EMBARCADERO PARA PEQUEÑOS LANCHEROS	807,725.00	807,725.00	0.00
		CONSTRUCCION DE INSTALACIONES TURISTICAS EN LA RUTA ESCARADERA	2,950,000.00	2,950,000.00	0.00
		CONSTRUCCION DE PUESTOS FRONTERIZOS (BID-SF-1702/NI)	6,954,000.00	6,954,000.00	2,788,587.62
		CONSTRUCCION DE RED DE DISTRIBUCIÓN ELECTRICA RURAL EN EL MUNICIPIO DE	27,276,287.00	27,276,287.00	0.00
		CONSTRUCCION DE RED DE DISTRIBUCION ELECTRICA RURAL EN EL MUNICIPIO DE	0.00	0.00	0.00
		CONSTRUCCION DE RED DE DISTRIBUCION ELECTRICA RURAL EN EL MUNICIPIO DE	0.00	0.00	0.00
		CONSTRUCCION DE RED DE DISTRIBUCIÓN ELECTRICA RURAL EN EL MUNICIPIO DE	3,742,617.00	3,742,617.00	0.00
		CONSTRUCCION DE UN CENTRO CULTURAL, DE OCIO Y TEMATIZACION	2,943,125.00	2,943,125.00	0.00
		CONSTRUCCION DE UN EMBARCADERO TURISTICO Y SU CENTRO DE ATENCION	1,679,800.00	1,679,800.00	0.00
		CONSTRUCCION DE VIVIENDAS NUEVAS BAJO LA MODALIDAD DE VIVIENDAS	700,241.00	700,241.00	700,240.99
		CONSTRUCCION DE VIVIENDAS NUEVAS BAJO LA MODALIDAD DE VIVIENDAS	690,827.00	690,827.00	690,826.00
		CONSTRUCCION DE VIVIENDAS NUEVAS PROGRESIVAS BAJO LA MODALIDAD DE	24,738,483.00	24,738,483.00	0.00
		CONSTRUCCION DE VIVIENDAS NUEVAS PROGRESIVAS BAJO LA MODALIDAD DE	49,447,483.00	49,447,483.00	8,950,764.00
		CONSTRUCCION DEL AERODROMO SAN JUAN DE NICARAGUA (BID-SF-1702/NI)	44,159,000.00	44,159,000.00	40,548,626.78
		CONSTRUCCIÓN DE DELEGACIONES DE MIFAMILIA	32,000.00	32,000.00	32,000.00
		CONSTRUCCIÓN DE LA CARRETERA DE CIRCUNVALACIÓN ENTRADA A LA CIUDAD DE	0.00	0.00	0.00
		CONSTRUCCIÓN CASAS MATERNAS	12,960,000.00	12,960,000.00	0.00
		CONSTRUCCIÓN CENTROS DE SALUD	9,165,000.00	9,165,000.00	0.00
		CONSTRUCCIÓN DE CENTROS INFANTILES COMUNITARIOS (CICCO)	19,247,500.00	19,247,500.00	5,468,141.90
		CONSTRUCCIÓN DE ESTACIONES DE PESAJE (FRONTERA GUASACAYAL)	17,904,375.00	9,534,375.00	0.00
		CONSTRUCCIÓN DE INFRAESTRUCTURA DE PREVENCIÓN Y MITIGACIÓN DE	9,930,800.00	9,930,800.00	5,556,579.41
		CONSTRUCCIÓN DE LA CIRCUNVALACIÓN DE MASAYA	59,398,750.00	44,398,750.00	0.00
		CONSTRUCCIÓN DE RED DE DISTRIBUCIÓN ELÉCTRICA RURAL EN EL MUNICIPIO DE	0.00	0.00	0.00

FILTRADO POR :

PARAMETROS ESPECIALES: Mes Inicial (MM)=1 / Mes Final (MM)=9

PRODUCCION 2012

## Cuadro No. 25

SUBSISTEMA : SIEP  
 APLICACION : SIEP  
 ENTIDAD : DGP  
 USUARIO : DGP027

PRODUCCION 2012  
 MINISTERIO DE HACIENDA Y CREDITO PUBLICO  
 EJECUCION DE PRESTAMOS Y DONACIONES EXTERNAS POR ORIGEN

PAGINA: 2 de 15  
 FECHA: 07/10/2012  
 HORA: 11:44:11 AM  
 REPORTE: PRPSIEP126C

DE: ENERO A: SEPTIEMBRE

FUENTE	ORG.	PROYECTO/ACTIVIDAD	PRESUPUESTO INICIAL	PRESUPUESTO ACTUALIZADO	DEVENGADO ACUMULADO
<b>PRESTAMOS</b>			3,542,198,793.00	3,553,877,109.00	1,533,142,175.24
<b>BANCO INTERAMERICANO DE DESARROLLO -BID-</b>			1,833,463,009.00	1,890,350,137.64	834,511,356.56
		CONSTRUCCIÓN DE RED DE DISTRIBUCIÓN ELÉCTRICA RURAL E	20,009,995.00	20,009,995.00	0.00
		CONSTRUCCIÓN DE RED DE DISTRIBUCIÓN ELÉCTRICA RURAL E	0.00	0.00	0.00
		CONSTRUCCIÓN DE RED DE DISTRIBUCIÓN ELÉCTRICA RURAL E	8,890,080.00	8,890,080.00	0.00
		CONSTRUCCIÓN DE RED DE DISTRIBUCIÓN ELÉCTRICA RURAL E	30,465,931.00	30,465,931.00	0.00
		CONSTRUCCIÓN DE RED DE DISTRIBUCIÓN ELÉCTRICA RURAL E	0.00	0.00	0.00
		CONSTRUCCIÓN DE RED DE DISTRIBUCIÓN ELÉCTRICA RURAL E	0.00	0.00	0.00
		CONSTRUCCIÓN DE RED DE DISTRIBUCIÓN ELÉCTRICA RURAL E	63,813,378.00	63,813,378.00	0.00
		CONSTRUCCIÓN DE VIVIENDAS PARA PERSONAL DE SALUD	5,600,000.00	5,600,000.00	0.00
		CONSTRUCCIÓN PUESTOS DE SALUD	1,400,000.00	1,400,000.00	0.00
		CONSTRUCCIÓN SEDE SILAIS RAAN	2,000,000.00	2,000,000.00	804,149.35
		Calidad de los Servicios y Productos Turísticos	16,326,000.00	16,326,000.00	0.00
		Capacitación del Subsistema de Compras y Contrataciones	822,500.00	592,400.00	413,838.25
		Centros Formadores del Personal de Salud	0.00	199,680.00	199,680.00
		Construcción del Complejo Judicial de Managua	27,208,000.00	27,208,000.00	24,254,592.49
		Dirección y Coordinación	5,303,646.00	5,303,646.00	1,649,067.24
		Dirección y Coordinación Técnica Local	15,186,389.00	20,914,908.78	5,887,682.10
		Dirección y coordinación	0.00	0.00	0.00
		Diseño Funcional y Plan Estratégico de Capacitación del SIGAF	2,914,000.00	2,914,000.00	1,233,478.97
		EQUIPAMIENTO MÉDICO PARA UNIDADES DE SALUD DE PRIMER	25,467,165.00	25,467,165.00	12,459,890.06
		EXPANSION DE COBERTURA EN ZONAS AISLADAS CON FUENTES	0.00	0.00	0.00
		Eficiencia Energética (PNESER)	3,500,000.00	3,500,000.00	0.00
		Elaboración de Estudios del Plan de Expansión de Generación Eléctrica	2,808,918.00	2,808,918.00	0.00
		Elaboración de Estudios para el Desarrollo de la Generación Distribuida	959,016.00	959,016.00	0.00
		Evaluación de la Gestión	587,500.00	587,500.00	0.00
		Extensión de Cobertura	52,976,250.00	49,342,602.00	22,971,318.81
		FORTALECIMIENTO A LA PREINVERSION ENACAL (BID 1545/SF-NI)	3,926,636.00	3,926,636.00	3,374,920.32
		FORTALECIMIENTO A LA PREINVERSION MINISTERIO ENERGIA Y	3,229,008.00	3,229,008.00	666,266.23
		FORTALECIMIENTO A LA PREINVERSIÓN MTI (BID-1545/SF-NI)	16,460,356.00	16,460,356.00	11,770,459.25
		Fomento de la Agroindustria Rural	2,000,900.00	2,000,900.00	0.00
		Fortalecimiento Capacidades Municipales	0.00	0.00	0.00
		Fortalecimiento Institucional	26,300,372.00	29,141,748.00	12,023,502.19
		Fortalecimiento del Sistema Nacional de Inversión Pública (SNIP)	2,216,661.00	2,216,661.00	1,265,673.75
		Fortalecimiento y Diseño Funcional del Subsistema de Compras y Contr	338,400.00	338,400.00	0.00
		Fortalecimiento y Diseño Funcional del Subsistema de Contabilidad y Si	676,800.00	1,106,600.00	1,106,463.77
		Fortalecimiento y Diseño Funcional del Subsistema de Crédito Público	6,073,983.00	5,874,283.00	641,731.69
		GESTIÓN SOC. PARA LA SENSIBILIZACIÓN DEL USO RESP. Y EFIC	0.00	0.00	0.00
		Gestión Ambiental de Riesgos ante Desastres y Cambio Climático	25,817,300.00	25,817,300.00	13,391,999.17
		Gestión Social para la Sencibilización en el Uso Responsable y Eficiente	2,232,066.00	2,232,066.00	0.00
		HABILITACIÓN DE INFRAESTRUCTURA EN ONCE MUNICIPALIDAD	1,582,224.00	1,582,224.00	0.00
		MANTENIMIENTO SAN ISIDRO - MALPAISILLO(BID-1599/SF-NI)	1,400,000.00	100,821,000.00	76,320,978.24
		MEJORAMIENTO DE LA CARPETA DE RODAMIENTO DE LA CIRCUI	15,120,000.00	4,289,000.00	0.00
		MEJORAMIENTO DE LA CARPETA DE RODAMIENTO DEL TRAMO E	74,030,000.00	29,030,000.00	0.00
		MEJORAMIENTO DE LA CARRETERA LA PAZ CENTRO - MALPAISIL	0.00	0.00	0.00

FILTRADO POR :

PARAMETROS ESPECIALES: Mes Inicial (MM)=1 / Mes Final (MM)=9

PRODUCCION 2012

## Cuadro No. 25

SUBSISTEMA : SIEP  
 APLICACION : SIEP  
 ENTIDAD : DGP  
 USUARIO : DGP027

PRODUCCION 2012  
 MINISTERIO DE HACIENDA Y CREDITO PUBLICO  
 EJECUCION DE PRESTAMOS Y DONACIONES EXTERNAS POR ORIGEN

PAGINA: 3 de 15  
 FECHA: 07/10/2012  
 HORA: 11:44:11 AM  
 REPORTE: PRPSIEP126C

DE: ENERO A: SEPTIEMBRE

FUENTE	ORG.	PROYECTO/ACTIVIDAD	PRESUPUESTO INICIAL	PRESUPUESTO ACTUALIZADO	DEVENGADO ACUMULADO
<b>PRESTAMOS</b>			3,542,198,793.00	3,553,877,109.00	1,533,142,175.24
<b>BANCO INTERAMERICANO DE DESARROLLO -BID-</b>			1,833,463,009.00	1,890,350,137.64	834,511,356.56
		MEJORAMIENTO DE LA CARRETERA MALPAISILLO - VILLA 15 DE J	0.00	0.00	0.00
		MEJORAMIENTO DE LA CARRETERA MIRALAGOS - CUYALI	0.00	0.00	0.00
		MEJORAMIENTO DE LA CARRETERA NEJAPA - EL CRUCERO - DIR	0.00	0.00	0.00
		MEJORAMIENTO DE LA INFRAESTRUCTURA TURISTICA EN RIO S/	941,000.00	941,000.00	400,000.00
		MEJORAMIENTO DE LA INFRAESTRUCTURA Y SERVICIOS BASICC	28,905,000.00	28,905,000.00	0.00
		MEJORAMIENTO DE LAS MYPIMES TURISTICAS EN RIO SAN JUAN	0.00	0.00	0.00
		MEJORAMIENTO DEL HOSPITAL CÉSAR AMADOR MOLINA DEL ML	4,000,000.00	4,000,000.00	0.00
		MEJORAMIENTO DEL TRAMO DE CARRETERA LA DALIA - EMPALM	98,657,480.00	72,657,480.00	44,588,175.83
		MEJORAMIENTO PROGRESIVO DE VIVIENDAS BAJO LA MODALID/	10,638,483.00	10,638,483.00	0.00
		MEJORAMIENTO PROGRESIVO DE VIVIENDAS BAJO LA MODALID/	25,913,483.00	25,913,483.00	0.00
		NORMALIZACIÓN DEL SERVICIO ELÉCTRICO EN ASENTAMIENTOS	0.00	0.00	0.00
		NORMALIZACIÓN DEL SERVICIO ELÉCTRICO EN ASENTAMIENTOS	53,520,712.00	53,520,712.00	0.00
		Otorgamiento de subsidios para vivienda progresiva de Interés Social y	470,000.00	470,000.00	470,000.00
		PAVIMENTACIÓN CARRETERA ACOYAPA - SAN CARLOS (BID 1796	107,177,800.00	134,946,321.70	91,610,453.82
		PROYECTO DE INFRAESTRUCTURA EN OBRAS Y SERVICIOS COI	2,271,465.00	2,252,460.00	976,132.00
		PROYECTO DE INFRAESTRUCTURA EN TRANSPORTE VIAL	3,947,786.00	1,566,598.00	523,868.00
		Programa de Apoyo a la Secretaria Técnica de la Presidencia (SEPRES	17,091,864.00	16,371,064.00	9,876,553.44
		Programa de Apoyo al Sector Transporte I	25,850,000.00	25,850,000.00	13,981,713.44
		Programa de Fortalecimiento de la Gestión y Aprovechamiento del Com	46,930,735.00	42,930,735.00	23,404,992.77
		REEMPLAZO Y CONSTRUCCION DE EMBARCADERO(BID-SF-1702	0.00	0.00	0.00
		REEMPLAZOS DE LABORATORIOS DE TECNOLOGÍA DE LOS ALIM	8,014,443.00	8,014,443.00	0.00
		REHABILITACION DE CENTROS INFANTILES COMUNITARIOS URB,	816,000.00	816,000.00	0.00
		REHABILITACION DEL CAMINO EL COYOLAR-EL CARAO-LAS PAV	130,028.00	196,826.33	196,826.33
		REHABILITACION DEL CAMINO LAS PITAHAYAS-RANCHERIAS (PN	440,344.00	66,792.67	66,792.67
		REHABILITACION DEL CAMINO PUENTE DE PAIWAS-SAN IGNACIO	7,210,888.00	7,167,276.69	7,167,275.88
		REHABILITACION Y MEJORAMIENTO DEL CAMINO LECHERO TRAM	4,451,761.00	4,412,706.77	3,023,854.86
		REHABILITACION/MITIGACION TRAMO CAMINO LAS SABANAS-CHI	2,688,664.00	2,688,664.00	1,898,381.87
		REHABILITACION/MITIGACION TRAMO CAMINO PERICON-NAMASL	3,942,763.00	5,211,532.44	5,061,374.04
		REHABILITACION/MITIGACION TRAMO CAMINO SAN JERONIMO-L/	3,854,640.00	2,808,675.40	2,065,099.75
		REHABILITACIÓN DE CAMINOS RURALES PRODUCTIVOS DE ACCI	18,429,173.00	18,595,786.70	13,979,564.69
		REHABILITACIÓN DE CENTROS DE SALUD	5,000,000.00	5,000,000.00	0.00
		REHABILITACIÓN DE CENTROS INFANTILES COMUNITARIOS RUR.	20,563,500.00	20,563,500.00	0.00
		REHABILITACIÓN DE LAS OFICINAS DE LA VENTANILLA ÚNICA DE	1,090,977.00	1,090,977.00	0.00
		REHABILITACIÓN DELEGACIONES DE MIFAMILIA	400,000.00	400,000.00	400,000.00
		REHABILITACIÓN HOSPITALES PRIMARIOS	4,500,000.00	4,500,000.00	0.00
		REHABILITACIÓN Y AMPLIAC DE OFICINAS DE SECRET TEC - COM	549,215.00	549,215.00	333,227.48
		REHABILITACIÓN Y MEJORAMIENTO DE LA CARRETERA EL CONG	6,600,000.00	28,360,000.00	22,997,172.76
		REHABILITACIÓN Y MEJORAMIENTO DE LA CARRETERA EL VIEJO	48,919,300.00	70,069,300.00	69,846,919.27
		REHABILITACIÓN Y MEJORAMIENTO DEL CAMINO LECHERO TRAM	0.00	0.00	0.00
		REHABILITACIÓN/ MITIGACIÓN TRAMO CAMINO LAS SABANAS - C	0.00	0.00	0.00
		REHABILITACIÓN/ MITIGACIÓN TRAMO CAMINO PERICON NAMASI	0.00	0.00	0.00
		REHABILITACIÓN/ MITIGACIÓN TRAMO CAMINO SAN JERONIMO -	0.00	0.00	0.00
		RESTAURACION Y CONSERVACION DEL ANTIGUO HOSPITAL DE C	588,625.00	588,625.00	0.00

FILTRADO POR :

PARAMETROS ESPECIALES: Mes Inicial (MM)=1 / Mes Final (MM)=9

PRODUCCION 2012

## Cuadro No. 25

SUBSISTEMA : SIEP  
 APLICACION : SIEP  
 ENTIDAD : DGP  
 USUARIO : DGP027

PRODUCCION 2012  
 MINISTERIO DE HACIENDA Y CREDITO PUBLICO  
 EJECUCION DE PRESTAMOS Y DONACIONES EXTERNAS POR ORIGEN

PAGINA: 4 de 15  
 FECHA: 07/10/2012  
 HORA: 11:44:11 AM  
 REPORTE: PRPSIEP126C

DE: ENERO A: SEPTIEMBRE

FUENTE	ORG.	PROYECTO/ACTIVIDAD	PRESUPUESTO INICIAL	PRESUPUESTO ACTUALIZADO	DEVENGADO ACUMULADO
<b>PRESTAMOS</b>			3,542,198,793.00	3,553,877,109.00	1,533,142,175.24
<b>BANCO INTERAMERICANO DE DESARROLLO -BID-</b>			1,833,463,009.00	1,890,350,137.64	834,511,356.56
		RESTAURACION Y EQUIPAMIENTO DE LA FORTALEZA LA POLVOF	588,625.00	588,625.00	0.00
		REVESTIMIENTO GRANULAR CUYALÍ- LA COLONIA- ABISINIA; AB	1,800,000.00	1,800,000.00	0.00
		Reducción y Emisiones por Deforestación y Degradación Forestal (RED	0.00	0.00	0.00
		SERVICIO DE LA DEUDA PUBLICA EXTERNA	12,710,000.00	12,710,000.00	7,976,476.06
		Servicio de Apoyo para las Agroindustria Rural	2,816,000.00	2,816,000.00	1,280,907.45
		Servicios Administrativos Financieros Proyectos BID	40,903,180.00	52,581,496.00	22,686,216.11
		Servicios de Apoyo al Diagnóstico	0.00	24,960.00	24,960.00
		Servicios de Hospitalización	0.00	1,090,310.22	809,207.67
		Servicios de fomento de la agroindustria rural	0.00	0.00	0.00
		Sistema de Gestión de Gobierno (SICOGG)	0.00	720,800.00	0.00
		UNIDAD DE COORDINACIÓN PROGRAMA DE APOYO AL PND (BID	10,460,964.00	10,460,964.00	3,727,330.00
<b>BANCO MUNDIAL</b>			707,102,962.00	718,546,476.00	300,357,411.88
		ADOQUINADO DE CAMINOS (BM CR-4185-NI)	46,444,918.00	46,444,918.00	27,142,635.51
		Adaptación y Desarrollo SIGAF	11,276,428.00	14,984,628.86	8,768,790.05
		Ampliación del Acceso a los Servicios Financieros	35,900,000.00	35,900,000.00	7,279,810.70
		Ampliación y Equipamiento de las Oficinas Centrales de INAFOR en el I	6,347,000.00	6,347,000.00	0.00
		Asistencia Técnica de Entidades en Oper. SIGFA y Sist. Conexos	5,843,331.00	11,100,482.60	4,196,792.11
		Atención a la Morbilidad Ambulatoria	6,861,202.00	6,861,202.00	0.00
		Capacitación Metodológica Sist. de Gestión RRHH DIGEFUP	0.00	4,200.00	0.00
		Capacitación Permanente SIGAF	1,856,485.00	832,903.18	445,179.43
		Capacitación a Usuarios del SNCP	0.00	215,000.00	215,000.00
		Capacitación a las instituciones Públicas en Inversiones Públicas	0.00	335,424.00	330,503.05
		Capacitación de DGTEC	0.00	229,400.00	227,332.70
		Capacitación del Sistema de Bienes	85,869.00	85,869.00	0.00
		Capacitación del Subsistema de Compras y Contrataciones	0.00	0.00	0.00
		Capacitación del Subsistema de Contabilidad Gubernamental	557,185.00	221,251.00	0.00
		Capacitación del Subsistema de Crédito Público	352,500.00	349,109.43	313,433.70
		Capacitación del Subsistema de Presupuesto	176,250.00	143,192.00	88,713.00
		Capacitación del Subsistema de Servicio Civil	576,479.00	74,739.00	74,604.19
		Capacitación del Subsistema de Tesorería	329,000.00	9,125.00	0.00
		Consolidación de la Auditoria Interna	652,269.00	1,086,247.45	106,986.87
		Control y Vigilancia de Enfermedades Transmitidas por Vectores, Agua,	0.00	82,000.00	81,657.36
		Coordinación Sectorial	981,942.00	1,281,942.00	496,187.55
		Coordinación Técnica PMSAF	3,488,528.00	4,172,965.45	2,788,798.76
		Coordinación y Apoyo al Subsistema de Educación Autónoma Regional	0.00	0.00	0.00
		Desarrollo de la Micro, Pequeña y Mediana Empresa/Préstamo 4468-N	73,474,424.00	77,474,424.00	54,426,278.32
		Dirección Superior	0.00	0.00	0.00
		Dirección y Coordinación Promoción y Prevención de los Derechos del I	130,959,000.00	130,959,000.00	88,809,812.05
		Dirección y Coordinación Técnica Local	0.00	1,032,305.00	520,810.31
		Diseño Funcional y Plan Estratégico de Capacitación del SIGAF	141,000.00	31,122.56	0.00
		EQUIPAMIENTO MÉDICO PARA UNIDADES DE SALUD DE PRIMER	7,637,312.00	7,637,312.00	0.00
		EQUIPAMIENTO MÉDICO PARA UNIDADES DE SALUD DE SEGUND	68,710,475.00	68,710,475.00	0.00
		Formación Continua y Capacitación	0.00	0.00	0.00

FILTRADO POR :

PARAMETROS ESPECIALES: Mes Inicial (MM)=1 / Mes Final (MM)=9

PRODUCCION 2012

## Cuadro No. 25

SUBSISTEMA : SIEP  
 APLICACION : SIEP  
 ENTIDAD : DGP  
 USUARIO : DGP027

PRODUCCION 2012  
 MINISTERIO DE HACIENDA Y CREDITO PUBLICO  
 EJECUCION DE PRESTAMOS Y DONACIONES EXTERNAS POR ORIGEN

PAGINA: 5 de 15  
 FECHA: 07/10/2012  
 HORA: 11:44:11 AM  
 REPORTE: PRPSIEP126C

DE: ENERO A: SEPTIEMBRE

FUENTE	ORG.	PROYECTO/ACTIVIDAD	PRESUPUESTO INICIAL	PRESUPUESTO ACTUALIZADO	DEVENGADO ACUMULADO
<b>PRESTAMOS</b>			3,542,198,793.00	3,553,877,109.00	1,533,142,175.24
<b>BANCO MUNDIAL</b>			707,102,962.00	718,546,476.00	300,357,411.88
		Fortalecimiento Institucional	10,618,520.00	9,504,215.00	3,221,434.10
		Fortalecimiento y Diseño Funcional Sistema de Inversiones Públicas	2,118,686.00	2,734,590.23	1,764,543.13
		Fortalecimiento y Diseño Funcional del Subsistema de Compras y Contr	0.00	1,203,850.00	145,422.33
		Fortalecimiento y Diseño Funcional del Subsistema de Contabilidad y SI	1,002,631.00	2,374,684.55	1,283,588.26
		Fortalecimiento y Diseño Funcional del Subsistema de Crédito Público	1,801,236.00	1,758,627.37	1,507,510.65
		Fortalecimiento y Diseño Funcional del Subsistema de Presupuesto	3,418,820.00	3,785,439.76	1,661,908.68
		Fortalecimiento y Diseño Funcional del Subsistema de Servicio Civil	1,272,892.00	3,080,009.44	2,264,246.39
		Fortalecimiento y Diseño Funcional del Subsistema de Tesorería	1,458,391.00	5,140,279.43	3,650,770.86
		Generación y Transferencia de Tecnología en Ganadería Mayor y Menc	0.00	0.00	0.00
		Gobernabilidad y Desarrollo Sostenible	4,088,644.00	4,088,644.00	843,750.00
		Implementación del Manual de Auditoría Interna	683,850.00	283,637.89	277,365.09
		Infraestructura Tecnológica	3,142,100.00	2,688,451.77	1,350,078.42
		Instituto Nacional Forestal (INAFOR)	5,431,000.00	5,431,000.00	5,430,999.48
		Instituto Nicaragüense de Tecnología Agropecuaria (INTA)	0.00	0.00	0.00
		MEJORAMIENTO DE CAPACIDAD PRODUCTIVA (ATENCIÓN A AFE)	0.00	0.00	0.00
		MEJORAMIENTO DE INFRAESTRUCTURA TECNOLÓGICA PARA LA	3,001,987.00	3,001,987.00	0.00
		MEJORAMIENTO DE LA CARRETERA BOACO - MUY MUY - RÍO BL	25,000,000.00	25,000,000.00	0.00
		MEJORAMIENTO DE LAS INSTALACIONES PARA EL FUNCIONAMIE	470,900.00	470,900.00	0.00
		Manejo Integrado de Cultivos con Énfasis en Cambio Climático	0.00	0.00	0.00
		Mantenimiento y Reparación de Aulas	0.00	0.00	0.00
		Normas Técnicas y Marco Legal del SIGAF	884,527.00	663,557.00	661,251.77
		PROYECTO DE INFRAESTRUCTURA EN AGUA Y SANEAMIENTO RI	4,014,320.00	1,752,797.00	0.00
		Producción de Semillas y Agrobiotecnología	0.00	0.00	0.00
		REHABILITACIÓN DE INFRAESTRUCTURA Y EQUIPAMIENTO DE OI	16,643,095.00	16,643,095.00	0.00
		Reconstrucción de Viviendas e Infraestructura Social	56,800,000.00	56,800,000.00	10,908,860.03
		Reconstrucción de Pequeñas Infraestructuras	4,770,000.00	4,770,000.00	0.00
		Regulación y Supervisión de Microfinanzas e Información Créditicia (BM	19,280,000.00	19,280,000.00	4,548,656.04
		Secretarías Regionales	6,516,356.00	6,516,356.00	1,807,498.00
		Servicios Sistemas de Información	0.00	0.00	0.00
		Servicios Administrativos y Financieros del PMSAF	2,724,160.00	3,216,342.03	2,485,369.41
		Servicios Administrativos y Financieros	0.00	0.00	0.00
		Servicios de Contrataciones y Adquisiciones	0.00	0.00	0.00
		Servicios de Educación Primaria Formal	0.00	0.00	0.00
		Servicios de Emergencia	12,716,673.00	4,181,934.00	0.00
		Servicios de Estadísticas Educativas	0.00	0.00	0.00
		Servicios de Evaluación de los Aprendizajes	0.00	0.00	0.00
		Servicios de Formulación de Programas y Proyectos Educativos	0.00	0.00	0.00
		Servicios de Hospitalización Médicos y/o Quirúrgicos	34,772,577.00	35,749,841.00	453,427.62
		Servicios de Planificación	0.00	0.00	0.00
		Servicios de Recursos Humanos	0.00	0.00	0.00
		Servicios de Seguimiento y Evaluación Institucional	0.00	0.00	0.00
		Transferencia al Ordenamiento de la Propiedad	81,820,000.00	81,820,000.00	59,777,405.96

FILTRADO POR :

PARAMETROS ESPECIALES: Mes Inicial (MM)=1 / Mes Final (MM)=9

PRODUCCION 2012

## Cuadro No. 25

SUBSISTEMA : SIEP  
 APLICACION : SIEP  
 ENTIDAD : DGP  
 USUARIO : DGP027

PRODUCCION 2012  
 MINISTERIO DE HACIENDA Y CREDITO PUBLICO  
 EJECUCION DE PRESTAMOS Y DONACIONES EXTERNAS POR ORIGEN

PAGINA: 6 de 15  
 FECHA: 07/10/2012  
 HORA: 11:44:11 AM  
 REPORTE: PRPSIEP126C

DE: ENERO A: SEPTIEMBRE

FUENTE	ORG.	PROYECTO/ACTIVIDAD	PRESUPUESTO INICIAL	PRESUPUESTO ACTUALIZADO	DEVENGADO ACUMULADO
<b>PRESTAMOS</b>			3,542,198,793.00	3,553,877,109.00	1,533,142,175.24
<b>FONDO INTERNACIONAL DE DESARROLLO AGRÍCOLA -FIDA-</b>			113,183,641.00	116,768,120.06	46,194,200.65
		Actividades Centrales	13,264,546.00	13,264,546.00	5,115,435.62
		Bono Productivo Alimentario	7,637,467.00	11,221,946.06	4,494,982.48
		Dirección y Coordinación delegaciones de estrategias territoriales	4,471,319.00	4,471,319.00	2,443,553.03
		Dirección y coordinación	0.00	0.00	0.00
		Extensión Agropecuaria	31,678,538.00	31,678,538.00	19,317,978.74
		Fomento de la Agroindustria Rural	27,750,498.00	27,750,498.00	11,112,841.96
		Fomento de la Tenología de Agroindustria Rural	24,166,811.00	24,166,811.00	2,441,925.06
		Instituto Nicaragüense de Tecnología Agropecuaria (INTA)	4,214,462.00	4,214,462.00	1,267,483.76
		Servicios de fomento de la agroindustria rural	0.00	0.00	0.00
		Servicios desarrollo de los sistemas productivos agrícola, pesquero y fo	0.00	0.00	0.00
<b>THE OPEP FUND FOR INTERNATIONAL DEVELOPMENT</b>			50,500,000.00	22,731,478.30	5,141,759.98
		CONSTRUCCIÓN DE PUENTE PEATONAL, CIUDAD DIRIOMO	0.00	0.00	0.00
		PAVIMENTACIÓN CARRETERA ACOYAPA - SAN CARLOS (BID 1796	50,500,000.00	22,731,478.30	5,141,759.98
<b>BANCO CENTROAMERICANO DE INTEGRACIÓN ECONÓMICA -BCIE-</b>			818,151,181.00	781,021,181.00	342,302,320.16
		Actividades Centrales	411,680.00	411,680.00	0.00
		Dirección y coordinación	0.00	0.00	0.00
		Fomento de la Agroindustria Rural	63,452,341.00	63,452,341.00	18,464,800.00
		Fomento de la Tenología de Agroindustria Rural	12,973,963.00	12,973,963.00	0.00
		MEJORAMIENTO DE LA CARRETERA LA SIRENA - EMPALME EL RE	38,951,923.00	38,951,923.00	0.00
		MEJORAMIENTO DE LA CARRETERA SAN RAFAEL DEL NORTE - S	20,960,293.00	20,960,293.00	0.00
		MEJORAMIENTO DEL CAMINO EMPALME MINA EL LIMÓN - MINA E	60,084,842.00	60,084,842.00	0.00
		MEJORAMIENTO DEL CAMINO SANTA ROSA - COMALAPA - CAMO	39,793,548.00	39,793,548.00	0.00
		MEJORAMIENTO DEL TRAMO DE CAMINO SAN LUCAS - LA SABAN	41,209,215.00	41,209,215.00	0.00
		MEJORAMIENTO DEL TRAMO DE CARRETERA EL ARRAYÁN - CIUI	15,434,344.00	15,434,344.00	0.00
		MEJORAMIENTO DEL TRAMO DE CARRETERA LA LIBERTAD - SAN	53,637,608.00	16,507,608.00	0.00
		MEJORAMIENTO DEL TRAMO DE CARRETERA PUERTAS VIEJAS -	92,716,306.00	92,716,306.00	0.00
		MEJORAMIENTO PUNTUAL SOBRE LA CARRETERA RÍO BLANCO -	10,416,118.00	10,416,118.00	10,416,117.74
		REEMPLAZO DEL HOSPITAL MILITAR ALEJANDRO DÁVILA BOLAÑ	368,109,000.00	368,109,000.00	313,421,402.42
		Servicios de fomento de la agroindustria rural	0.00	0.00	0.00
		Servicios desarrollo de los sistemas productivos agrícola, pesquero y fo	0.00	0.00	0.00
<b>KREDITANSTALT FUR WIEDERAUFBAU</b>			0.00	4,661,716.00	4,635,126.01
		PROYECTO DE INFRAESTRUCTURA EN OBRAS Y SERVICIOS COM	0.00	4,661,716.00	4,635,126.01
<b>DONACIONES</b>			3,830,329,107.00	3,840,166,124.06	1,693,546,804.35
<b>ACSUR LAS SEGOVIAS</b>			1,981,097.00	1,981,097.00	0.00
		Defensa Civil	1,981,097.00	1,981,097.00	0.00
<b>PROGRAMA DE LAS NACIONES UNIDAS PARA EL DESARROLLO -PNUD-</b>			0.00	590,000.00	0.00
		Consejo de Administración de Justicia y Carrera Judicial	0.00	0.00	0.00
		Estudios Económicos	0.00	590,000.00	0.00
<b>BANCO INTERAMERICANO DE DESARROLLO -BID-</b>			76,085,850.00	95,930,458.00	33,634,704.28
		Campañas de Promoción y Educación en Salud	2,688,839.00	5,259,799.00	4,961,169.56
		Comisión Nacional de Zonas Francas	1,769,000.00	1,769,000.00	1,726,113.59

## Cuadro No. 25

SUBSISTEMA : SIEP  
 APLICACION : SIEP  
 ENTIDAD : DGP  
 USUARIO : DGP027

PRODUCCION 2012  
 MINISTERIO DE HACIENDA Y CREDITO PUBLICO  
 EJECUCION DE PRESTAMOS Y DONACIONES EXTERNAS POR ORIGEN

PAGINA: 7 de 15  
 FECHA: 07/10/2012  
 HORA: 11:44:11 AM  
 REPORTE: PRPSIEP126C

DE: ENERO A: SEPTIEMBRE

FUENTE	ORG.	PROYECTO/ACTIVIDAD	PRESUPUESTO INICIAL	PRESUPUESTO ACTUALIZADO	DEVENGADO ACUMULADO
<b>DONACIONES</b>			3,830,329,107.00	3,840,166,124.06	1,693,546,804.35
<b>BANCO INTERAMERICANO DE DESARROLLO -BID-</b>			76,085,850.00	95,930,458.00	33,634,704.28
		Cooperación Técnica Apoyo a la Implementación del Plan Nacional de	4,570,600.00	7,236,998.22	4,513,313.88
		Cooperación Técnica BID, Fortalecimiento del Sistema Nacional de Plar	5,335,164.00	5,768,765.78	1,767,242.28
		Diseño e Implantación del Sistema de Contrataciones Administrativas d	1,207,000.00	5,346,249.81	1,741,400.58
		Extensión de Cobertura	0.00	18,836,000.00	0.00
		Fortalecimiento Institucional	5,551,911.00	3,980,951.00	1,996,906.53
		Fortalecimiento Institucional para la Ejecución de la Inversión Pública- B	7,099,235.00	7,632,599.19	4,968,902.28
		Fortalecimiento Institucional y de Capacidades de la Ventanilla Única de	0.00	0.00	0.00
		Fortalecimiento de la Compra Pública Municipal ATN/SF- 12665	5,134,716.00	3,169,570.00	347,705.09
		Fortalecimiento de la Función Auditora de la CGR (NI-T1110)	2,350,000.00	2,350,000.00	2,348,045.78
		<b>GESTIÓN DE RIESGO DE DESASTRES EN LA PLANIFICACIÓN MUN</b>	14,100,000.00	14,100,000.00	1,849,918.80
		Generación de Información y Servicios Estadísticos	0.00	0.00	0.00
		Política Tributaria	24,007,292.00	18,208,432.00	7,388,310.26
		Programa de Fortalecimiento Institucional - BID	2,272,093.00	2,272,093.00	25,675.65
		<b>FONDO DE LAS NACIONES UNIDAS PARA LA NIÑEZ -UNICEF-</b>	47,715,158.00	49,190,904.19	18,575,136.08
		Apoyo a la Definición e Implementación de un Sistema Nacional de Eva	796,891.00	751,512.00	66,393.69
		Capacitación en Gestión de Riesgo (Educación de Calidad para Todos)	534,371.00	648,117.52	39,909.45
		Consejería Escolar (Educación de Calidad para Todos)	1,662,982.00	1,662,982.00	219,500.97
		Dirección y Coordinación	1,246,252.00	1,246,252.00	517,930.15
		Dirección y Coordinación Técnica Local	0.00	0.00	0.00
		Dirección y Coordinación de Promotoría Solidaria	1,575,000.00	1,960,746.19	1,072,664.19
		Educación Especial Oportunidades para la Niñez con Discapacidad	1,400,386.00	1,161,407.98	295,705.62
		Educación Extra Edad (Educación de Calidad para Todos - UNICEF)	1,263,000.00	1,263,000.00	0.00
		Educación Inicial y Preescolar (Educación de Calidad para Todos - UNI	2,470,482.00	1,239,857.02	119,948.89
		Educación Multigrado (Educación de Calidad para Todos - UNICEF)	2,824,036.00	2,638,036.00	965,843.92
		Educación de Calidad para Todos (UNICEF) - Proyecto Educación Bási	4,906,629.00	5,018,569.25	441,170.12
		Estudios Económicos	0.00	590,000.00	0.00
		Fortalecimiento Capacidades Municipales	2,500,708.00	2,500,708.00	1,000,027.86
		Fortalecimiento Técnico en Tema de Agua, Saneamiento e Higiene en E	1,059,526.00	330,607.00	14,562.59
		Fortalecimiento del Sistema de Planificación y Evaluación (Educación d	1,428,269.00	4,521,351.75	1,130,266.98
		<b>PROYECTO DE INFRAESTRUCTURA EN AGUA Y SANEAMIENTO RI</b>	13,198,504.00	13,198,504.00	8,415,433.72
		Programa de Cooperación Técnica y Financiera	8,921,285.00	8,921,285.00	3,512,751.22
		Seguridad Alimentaria y Nutricional Educación Inicial (PREESCOLAR)	696,837.00	307,968.48	288.00
		Servicios de Control del Trabajo Infantil	500,000.00	500,000.00	256,490.71
		Servicios de Estadísticas Educativas	730,000.00	730,000.00	506,248.00
		<b>PROGRAMA MUNDIAL DE ALIMENTOS -PMA-</b>	88,192,203.00	88,192,203.00	73,667,492.02
		Apoyo a familias rurales en zonas afectadas por sequias e inundaciones	7,038,500.00	7,038,500.00	7,038,500.00
		Apoyo a familias rurales en zonas afectadas por sequias e inundaciones	0.00	0.00	0.00
		Asistencia a Grupos Vulnerables Afectados por desastres naturales y ot	21,534,393.00	21,534,393.00	21,521,837.95
		Asistencia a grupos vulnerables afectados por desastres naturales y otr	0.00	0.00	0.00
		Seguridad Alimentaria y Nutricional Educación Inicial (PREESCOLAR)	15,550,978.00	15,550,978.00	1,038,822.07
		Seguridad Alimentaria y Nutricional Educación Primaria	44,068,332.00	44,068,332.00	44,068,332.00

## Cuadro No. 25

SUBSISTEMA : SIEP  
 APLICACION : SIEP  
 ENTIDAD : DGP  
 USUARIO : DGP027

PRODUCCION 2012  
 MINISTERIO DE HACIENDA Y CREDITO PUBLICO  
 EJECUCION DE PRESTAMOS Y DONACIONES EXTERNAS POR ORIGEN

PAGINA: 8 de 15  
 FECHA: 07/10/2012  
 HORA: 11:44:11 AM  
 REPORTE: PRPSIEP126C

DE: ENERO A: SEPTIEMBRE

FUENTE	ORG.	PROYECTO/ACTIVIDAD	PRESUPUESTO INICIAL	PRESUPUESTO ACTUALIZADO	DEVENGADO ACUMULADO
<b>DONACIONES</b>			3,830,329,107.00	3,840,166,124.06	1,693,546,804.35
<b>BANCO MUNDIAL</b>			787,445,113.00	791,557,710.30	430,455,935.27
		ADOQUINADO DE CAMINOS (BM CR-4185-NI)	246,728,702.00	218,242,679.00	141,795,847.49
		Atención Dispensarizada a la Familia en la Comunidad	0.00	80,286.00	26,762.00
		Banco de Fomento a la Producción (PRODUZCAMOS)	15,100,000.00	15,100,000.00	0.00
		Centro de Diagnóstico Nacional	117,725.00	26,762.00	0.00
		Certificación de Semilla	14,151,518.00	14,230,189.00	222,144.10
		Construcción y Equipamiento laboratorio de certificación de semillas en	1,838,800.00	1,838,800.00	47,090.00
		Construcción y equipamiento laboratorio de certificación de semillas en	2,877,134.00	2,877,134.00	0.00
		Construcción y Equipamiento laboratorio de certificación de semillas en	1,973,200.00	1,973,200.00	0.00
		Coordinación Sectorial	4,129,511.00	4,129,511.00	1,463,141.48
		Dirección y Coordinación	14,693,510.00	14,693,510.00	9,181,843.26
		Dirección y Coordinación Promoción y Prevención de los Derechos del I	32,354,000.00	30,851,236.70	3,413,718.75
		Dirección y Coordinación Técnica Local	0.00	691,610.66	612,122.78
		Encuesta Nicaragüense de Demografía en Salud (ENDESA) 2011-2012	19,506,829.00	19,086,524.00	7,257,591.01
		Extensión de Cobertura	52,808,167.00	52,808,167.00	17,296,958.54
		Fortalecimiento Capacidades Municipales	9,182,936.00	11,079,736.00	7,909,504.19
		Fortalecimiento Institucional	11,178,003.00	10,445,851.30	7,757,417.01
		Gestión Técnica Administrativa	0.00	367,231.02	327,115.13
		Gestión Técnica Administrativa Hospitalaria	0.00	104,292.02	101,310.27
		MANTENIMIENTO RUTINARIO FOMAV (MICROEMPRESAS) (BM-CR	6,584,095.00	6,584,095.00	0.00
		MEJORAMIENTO DE LA CARRETERA PANAMERICANA NORTE	23,569,449.00	52,055,472.00	52,055,472.00
		MEJORAMIENTO DEL CAMINO EL JICARAL - SANTA ROSA DEL PE	1,492,400.00	1,492,400.00	414,545.29
		MEJORAMIENTO DEL CAMINO EL CACHO (Shell Somotillo) - LAS MA	2,700,000.00	2,700,000.00	0.00
		MEJORAMIENTO DEL CAMINO EMPALME LARREYNAGA - LARREY	800,000.00	800,000.00	256,815.86
		MEJORAMIENTO DEL CAMINO LAS CRUCES - SUSUCAYÁN	3,057,600.00	3,057,600.00	0.00
		MEJORAMIENTO DEL CAMINO LAS TEJAS - SOLINGALPA	200,000.00	200,000.00	0.00
		MEJORAMIENTO DEL CAMINO LEÓN - LA CEIBA	530,000.00	530,000.00	266,117.86
		MEJORAMIENTO DEL CAMINO MOLINO SUR - SÉBACO	1,500,000.00	1,500,000.00	0.00
		MEJORAMIENTO DEL CAMINO POCHOMIL - LA BOQUÍTA	2,500,000.00	2,500,000.00	970,642.63
		MEJORAMIENTO DEL CAMINO SAN JUAN DE LIMAY - ACHUAPA	1,840,000.00	1,840,000.00	0.00
		MEJORAMIENTO Y AMPLIACION DE LOS SERVICIOS DE AGUA PO	100,000,000.00	100,000,000.00	89,181,649.25
		PROYECTO DE ELECTRIFICACIÓN RURAL PARA ZONAS AISLADAS	2,116,942.00	821,122.00	821,121.95
		PROYECTO DE INFRAESTRUCTURA EN AGUA Y SANEAMIENTO RI	116,950,994.00	116,950,994.00	69,967,920.23
		Producción de Semillas y Agrobiotecnología	62,267,991.00	62,267,991.00	0.00
		Proyecto de Tecnología Agrícola PTA II ( BM-DON.H537)	5,625,195.00	5,625,195.00	5,517,780.15
		Reducción y Emisiones por Deforestación y Degradación Forestal (RED	1,000,000.00	3,904,739.00	2,873,592.08
		SERVICIO DE LA DEUDA PUBLICA EXTERNA	7,955,000.00	7,955,000.00	7,543,887.88
		Seguridad Alimentaria y Nutricional Educación Primaria	0.00	1,426,902.75	1,426,902.75
		Servicio Administrativo Financiero Proyectos Banco Mundial	20,115,412.00	20,115,412.00	1,301,574.98
		Servicios Administrativos y Financieros	0.00	604,067.85	445,346.35
<b>UNIÓN EUROPEA</b>			506,728,667.00	506,631,403.00	15,191,542.27
		Apoyo a la Mejora del Clima de Negocios e Inversiones en Nicaragua	24,245,691.00	24,225,011.00	5,426,232.87
		Asistencia Técnica de Entidades en Oper. SIGFA y Sist. Conexos	0.00	0.00	0.00
		Capacitación Permanente SIGAF	0.00	0.00	0.00

FILTRADO POR :

PARAMETROS ESPECIALES: Mes Inicial (MM)=1 / Mes Final (MM)=9

PRODUCCION 2012



## Cuadro No. 25

SUBSISTEMA : SIEP  
 APLICACION : SIEP  
 ENTIDAD : DGP  
 USUARIO : DGP027

PRODUCCION 2012  
 MINISTERIO DE HACIENDA Y CREDITO PUBLICO  
 EJECUCION DE PRESTAMOS Y DONACIONES EXTERNAS POR ORIGEN

PAGINA: 9 de 15  
 FECHA: 07/10/2012  
 HORA: 11:44:11 AM  
 REPORTE: PRPSIEP126C

DE: ENERO A: SEPTIEMBRE

FUENTE	ORG.	PROYECTO/ACTIVIDAD	PRESUPUESTO INICIAL	PRESUPUESTO ACTUALIZADO	DEVENGADO ACUMULADO
<b>DONACIONES</b>			3,830,329,107.00	3,840,166,124.06	1,693,546,804.35
<b>UNIÓN EUROPEA</b>			506,728,667.00	506,631,403.00	15,191,542.27
		Capacitación del Subsistema de Contabilidad Gubernamental	0.00	0.00	0.00
		Certificación de Semilla	6,868,851.00	5,999,930.00	0.00
		Consejo Nicaragüense de Ciencia y Tecnología ( CONICYT )	750,000.00	750,000.00	0.00
		Coordinación Técnica PMSAF	0.00	0.00	0.00
		Desarrollo de la Micro, Pequeña y Mediana Empresa/Préstamo 4468-N	0.00	0.00	0.00
		Dirección y Coordinación Alfabetización y Educación de Adultos	49,999,994.00	49,999,994.00	0.00
		Diseño Funcional y Plan Estratégico de Capacitación del SIGAF	0.00	0.00	0.00
		<b>FORTALECIMIENTO Y MODERNIZACIÓN LABORATORIO CENTRAL</b>	3,104,625.00	3,104,625.00	0.00
		Fortalecimiento Técnico en Tema de Agua, Saneamiento e Higiene en E	50,433,589.00	50,433,589.00	0.00
		Fortalecimiento de la Competitividad de las MIPYMES Nicaragüeses	24,870,747.00	24,552,969.00	4,110,280.41
		Fortalecimiento y Diseño Funcional del Subsistema de Contabilidad y SI	0.00	0.00	0.00
		Fortalecimiento y Diseño Funcional del Subsistema de Crédito Público	0.00	0.00	0.00
		Fortalecimiento y Diseño Funcional del Subsistema de Tesorería	0.00	0.00	0.00
		Gobernabilidad Local en la Cuenca del Lago Cocibolca	3,963,124.00	5,073,239.00	3,152,041.16
		Gobernabilidad de los Recursos Hídricos en la Sub Cuenca Rio Ocho	7,601,459.00	7,601,459.00	2,502,987.83
		Instituto Nicaragüense de Tecnología Agropecuaria (INTA)	5,944,184.00	5,944,184.00	0.00
		Producción de Semillas y Agrobiotecnología	62,050,228.00	62,050,228.00	0.00
		Servicios de Educación Preescolar	66,896,180.00	66,896,180.00	0.00
		Servicios de Educación Primaria Formal	99,999,996.00	99,999,996.00	0.00
		Servicios de Educación Secundaria Formal	99,999,999.00	99,999,999.00	0.00
		<b>ORGANIZACIÓN PANAMERICANA DE LA SALUD -OPS-</b>	23,545,000.00	23,545,000.00	7,431,776.20
		Programa de Cooperación Técnica y Financiera	23,545,000.00	23,545,000.00	7,431,776.20
		<b>FONDO INTERNACIONAL DE DESARROLLO AGRÍCOLA -FIDA-</b>	42,595,025.00	42,595,025.00	18,670,202.64
		Actividades Centrales	12,890,699.00	12,890,699.00	5,603,540.68
		Dirección y coordinación	0.00	0.00	0.00
		Fomento de la Agroindustria Rural	27,750,506.00	27,750,506.00	11,112,841.96
		Fomento de la Tecnología de Agroindustria Rural	1,953,820.00	1,953,820.00	1,953,820.00
		Servicios de fomento de la agroindustria rural	0.00	0.00	0.00
		Servicios desarrollo de los sistemas productivos agrícola, pesquero y fo	0.00	0.00	0.00
		<b>FONDO DE DESARROLLO NÓRDICO</b>	39,193,046.00	35,610,270.00	0.00
		Elaboración de Plan Maestro Cuencas de Rio Grande de Matagalpa y R	5,092,942.00	5,092,942.00	0.00
		Evaluación del Potencial Eólico para Determinar la Factibilidad de Gene	5,549,900.00	5,549,900.00	0.00
		Gestión Ambiental de Riesgos ante Desastres y Cambio Climático	8,000,000.00	4,417,224.00	0.00
		<b>PREINVERSIÓN Y ESTUDIOS DE PROYECTOS DE GENERACIÓN D</b>	20,550,204.00	20,550,204.00	0.00
		<b>BANCO CENTROAMERICANO DE INTEGRACIÓN ECONÓMICA -BCIE-</b>	380,448.00	401,128.00	31,559.59
		Negociaciones entre Centroamerica y Unión Europea	380,448.00	401,128.00	31,559.59
		REEMPLAZO DEL HOSPITAL MILITAR ALEJANDRO DÁVILA BOLAÑ	0.00	0.00	0.00
		<b>FONDO DE LAS NACIONES UNIDAS PARA LA POBLACIÓN</b>	18,991,650.00	25,108,667.11	4,895,950.98
		Defensa Nacional	940,000.00	940,000.00	0.00
		Dirección y Coordinación Promoción y Prevención de los Derechos del I	0.00	1,117,017.11	416,161.00
		Institucionalización de las Prácticas de Género	457,000.00	457,000.00	365,000.00
		Modernización del Sistema Estadístico Nacional	5,768,000.00	5,768,000.00	0.00

FILTRADO POR :

PARAMETROS ESPECIALES: Mes Inicial (MM)=1 / Mes Final (MM)=9

PRODUCCION 2012

## Cuadro No. 25

SUBSISTEMA : SIEP  
 APLICACION : SIEP  
 ENTIDAD : DGP  
 USUARIO : DGP027

PRODUCCION 2012  
 MINISTERIO DE HACIENDA Y CREDITO PUBLICO  
 EJECUCION DE PRESTAMOS Y DONACIONES EXTERNAS POR ORIGEN

PAGINA: 10 de 15  
 FECHA: 07/10/2012  
 HORA: 11:44:11 AM  
 REPORTE: PRPSIEP126C

DE: ENERO A: SEPTIEMBRE

FUENTE	ORG.	PROYECTO/ACTIVIDAD	PRESUPUESTO INICIAL	PRESUPUESTO ACTUALIZADO	DEVENGADO ACUMULADO
<b>DONACIONES</b>			3,830,329,107.00	3,840,166,124.06	1,693,546,804.35
<b>FONDO DE LAS NACIONES UNIDAS PARA LA POBLACIÓN</b>			18,991,650.00	25,108,667.11	4,895,950.98
		Ordenamiento Territorial de Cuencas	411,300.00	411,300.00	370,506.89
		Programa de Cooperación Técnica y Financiera	10,709,000.00	15,709,000.00	3,677,599.29
		Promoción de los Derechos de las Mujeres	0.00	0.00	0.00
		Servicio de apoyo a la Gestión	706,350.00	706,350.00	66,683.80
		Transferencia a la Procuraduría Para la Defensa de los Derechos Humana	0.00	0.00	0.00
<b>FONDO MUNDIAL PARA EL MEDIO AMBIENTE</b>			69,566,317.00	69,134,239.00	42,400,206.88
		CONSTRUCCIÓN DE ESTRUCTURA DE CAPTACIÓN Y ALMACENAMIENTO	5,900,400.00	5,900,400.00	0.00
		CONSTRUCCIÓN DE SISTEMAS COMUNALES PARA CAPTACION DE AGUA	4,953,000.00	4,953,000.00	788,764.90
		Emitir instrumentos de regulación y control ambiental	800,000.00	800,000.00	259,325.64
		Proyecto Fortalecimiento y Sostenibilidad del Sistema de Área Protegida de	6,470,428.00	6,470,428.00	3,684,938.35
		Reducir los riesgos y vulnerabilidad ante inundaciones y sequías Río E	20,047,361.00	15,570,677.00	5,819,303.33
		Reserva de la Biósfera Transfronteriza Corazón del Corredor Biológico (	29,895,128.00	33,939,734.00	30,907,288.01
		Tamaño Mediano (MSP) para Manejo y Control de Contaminantes (COF	1,500,000.00	1,500,000.00	940,586.65
<b>ORGANIZACIÓN INTERNACIONAL DE ENERGÍA ATÓMICA</b>			3,536,182.00	3,536,182.00	0.00
		Programa de Cooperación Técnica y Financiera	3,536,182.00	3,536,182.00	0.00
<b>FONDO ORGANIZACIÓN ESTADOS IBEROAMERICANOS / MEC ESPAÑA (OE</b>			9,456,191.00	8,956,191.00	8,371,216.22
		Alfabetización y Educación Básica de Jóvenes y Adultos (PAEBANIC)	5,802,901.00	6,067,122.61	5,727,597.60
		Bachilleres Emprendedores en Nicaragua	0.00	364,740.28	364,740.25
		Capacitación y Fortalecimiento Institucional para la Educación Especial	0.00	695,030.74	695,030.74
		Educación Integral para el Mejoramiento de la Empleabilidad de Jóvenes	0.00	0.00	0.00
		Fortalecimiento de las Lenguas de Iberoamérica (Concurso de Guiones	0.00	0.00	0.00
		Habilitación Laboral para Privados de Libertad a Nivel Nacional	0.00	705,644.51	705,644.43
		Jóvenes Emprendedores en Nicaragua	1,063,238.00	0.00	0.00
		Mantenimiento y Reparación de Aulas	1,308,601.00	0.00	0.00
		Mejora de la Inclusión Educativa de Alumnado con Necesidades Educativas	0.00	316,846.39	223,086.47
		Mejoramiento de la Calidad Inicial-Formación de Educadoras Comunitarias	0.00	567,888.08	536,140.29
		Servicios de Educación Preescolar	981,451.00	0.00	0.00
		Sistema de Formación en Línea (Aulas Mentor de Nicaragua)	300,000.00	238,918.39	118,976.44
<b>KREDITANSTALT FUR WIEDERAUFBAU</b>			46,901,727.00	45,004,927.00	31,303,837.60
		Dirección y Coordinación	355,681.00	1,343,136.00	149,846.28
		Fortalecimiento Capacidades Municipales	10,842,118.00	7,957,863.00	4,009,134.85
		PROYECTO DE INFRAESTRUCTURA EN OBRAS Y SERVICIOS COMUNITARIOS	14,378,887.00	16,441,273.00	10,258,367.28
		PROYECTO DE INFRAESTRUCTURA EN TRANSPORTE VIAL	2,478,600.00	2,018,275.00	1,270,696.00
		PROYECTO DE INFRAESTRUCTURA EN AGUA Y SANEAMIENTO RURAL	18,846,441.00	17,244,380.00	15,615,793.19
		PROYECTO DE INFRAESTRUCTURA EN EDUCACION	0.00	0.00	0.00
		PROYECTO DE INFRAESTRUCTURA EN SALUD	0.00	0.00	0.00
<b>GTZ</b>			0.00	0.00	0.00
		CONSTRUCCIÓN DE REDES DE DISTRIBUCIÓN (MASRENACE-MEM)	0.00	0.00	0.00
<b>SAVE THE CHILDREN</b>			5,335,365.00	5,335,365.00	4,261,888.82
		Defensa Civil	5,335,365.00	5,335,365.00	4,261,888.82

## Cuadro No. 25

SUBSISTEMA : SIEP  
 APLICACION : SIEP  
 ENTIDAD : DGP  
 USUARIO : DGP027

PRODUCCION 2012  
 MINISTERIO DE HACIENDA Y CREDITO PUBLICO  
 EJECUCION DE PRESTAMOS Y DONACIONES EXTERNAS POR ORIGEN

PAGINA: 11 de 15  
 FECHA: 07/10/2012  
 HORA: 11:44:11 AM  
 REPORTE: PRPSIEP126C

DE: ENERO A: SEPTIEMBRE

FUENTE	ORG.	PROYECTO/ACTIVIDAD	PRESUPUESTO INICIAL	PRESUPUESTO ACTUALIZADO	DEVENGADO ACUMULADO
<b>DONACIONES</b>			3,830,329,107.00	3,840,166,124.06	1,693,546,804.35
<b>ACDI - CANADA</b>			83,465,047.00	49,282,047.00	8,372,027.98
		Desarrollo Rural e Igualdad de Género (PELNICA)	6,225,908.00	6,225,908.00	798,878.46
		ELECTRIFICACIÓN DE NICARAGUA (PELNICA)	76,239,139.00	42,056,139.00	6,573,149.52
		Proyecto Integral de Manejo de Cuencas Hidrográficas (PIMCHAS)	1,000,000.00	1,000,000.00	1,000,000.00
<b>CARE INTERNACIONAL</b>			3,025,752.00	3,025,752.00	1,832,251.01
		Defensa Civil	3,025,752.00	3,025,752.00	1,832,251.01
<b>COSUDE/SUIZA</b>			161,080,183.00	134,358,775.00	61,118,255.55
		Actualización del Plan Nacional de Electrificación Rural (PLANER)	1,000,000.00	1,000,000.00	0.00
		DESARROLLO DE LA HIDROELECTRICIDAD A PEQUEÑA ESCALA F	93,296,872.00	66,032,589.00	20,054,658.28
		Democracia Directa	2,818,283.00	2,818,283.00	0.00
		Desarrollo Local	6,138,394.00	6,138,394.00	1,902,101.74
		Desarrollo de la Micro, Pequeña y Mediana Empresa/Préstamo 4468-NI	0.00	0.00	0.00
		Desarrollo de las Capacidades Exportadoras en las MIPYME y Fortaleci	11,695,153.00	12,238,028.00	1,941,411.81
		Dirección y Coordinación	1,040,146.00	1,040,146.00	435,424.20
		Dirección y coordinación	0.00	0.00	0.00
		Fortalecimiento Capacidades Municipales	3,284,562.00	3,284,562.00	1,000,817.14
		Fortalecimiento Municipal	3,782,183.00	3,782,183.00	3,782,183.00
		Fortalecimiento y Desarrollo Institucional	1,893,910.00	1,893,910.00	1,893,910.00
		PROYECTO DE INFRAESTRUCTURA EN AGUA Y SANEAMIENTO RI	30,951,661.00	30,951,661.00	26,892,607.37
		Promoción del Desarrollo de la PYME Rural	5,179,019.00	5,179,019.00	3,215,142.01
<b>FONDO MUNDIAL DE REHABILITACIÓN</b>			105,365,095.00	87,796,574.36	22,556,130.64
		Detener la Transmisión Local de Malaria Enfocada a la Preeeliminación e	530,867.00	530,867.00	172,630.83
		Nicaragua Polo de Prevención y Control de la Malaria en Mesoamérica	1,974,241.00	1,976,427.50	876,976.70
		Nicaragua Unida en una Respuesta Concentrada hacia la Contención d	3,160,567.00	3,158,380.50	0.00
		Nicaragua, Compromiso y Acción en el Control de la Tuberculosis por u	1,116,021.00	1,116,021.00	256,980.54
		Programa de Cooperación Técnica y Financiera	95,237,613.00	77,669,092.36	20,483,601.76
		Servicio de apoyo a la Gestión	3,345,786.00	3,345,786.00	765,940.81
<b>DEUTSCHE GESELLSCHAFT FUR INTERNATIONALE ZUSAMMENARBEIT (I</b>			0.00	101,761.41	101,761.41
		Servicio de Acceso a la Información Pública	0.00	82,435.21	82,435.21
		Servicio de Planificación y Desarrollo Estratégico	0.00	9,663.10	9,663.10
		Servicio de Relaciones Interinstitucionales	0.00	9,663.10	9,663.10
<b>FUNDACIÓN ANESVAD - ESPAÑA</b>			0.00	6,356,763.87	0.00
		Programa de Cooperación Técnica y Financiera	0.00	6,356,763.87	0.00
<b>ALIANZA ALTO A LA TUBERCULOSIS - TB REACH</b>			0.00	6,211,756.77	99,828.00
		Programa de Cooperación Técnica y Financiera	0.00	6,211,756.77	99,828.00
<b>ALIANZA EN ENERGÍA Y AMBIENTE CON CENTROAMERICA</b>			0.00	0.00	0.00
		INSTALACIÓN DE SISTEMAS COLECTORES SOLARES PARA LA PR	0.00	0.00	0.00
<b>GOBIERNO DE ESPAÑA</b>			213,250,834.00	194,725,874.00	95,588,474.53
		CAPACITACION TECNICA DE LOS RECURSOS HUMANOS PARA EL	48,881,990.00	48,881,990.00	34,928,228.92
		Consejo Nicaragüense de Ciencia y Tecnología ( CONICYT )	750,000.00	750,000.00	0.00
		DESARROLLO DE LA HIDROELECTRICIDAD A PEQUEÑA ESCALA F	34,589,960.00	16,065,000.00	0.00
		MEJORAMIENTO Y AMPLIACION DEL SERVICIO DE AGUA POTABLI	23,500,000.00	23,500,000.00	0.00

FILTRADO POR :

PARAMETROS ESPECIALES: Mes Inicial (MM)=1 / Mes Final (MM)=9

PRODUCCION 2012

## Cuadro No. 25

SUBSISTEMA : SIEP  
 APLICACION : SIEP  
 ENTIDAD : DGP  
 USUARIO : DGP027

PRODUCCION 2012  
 MINISTERIO DE HACIENDA Y CREDITO PUBLICO  
 EJECUCION DE PRESTAMOS Y DONACIONES EXTERNAS POR ORIGEN

PAGINA: 12 de 15  
 FECHA: 07/10/2012  
 HORA: 11:44:11 AM  
 REPORTE: PRPSIEP126C

DE: ENERO A: SEPTIEMBRE

FUENTE	ORG.	PROYECTO/ACTIVIDAD	PRESUPUESTO INICIAL	PRESUPUESTO ACTUALIZADO	DEVENGADO ACUMULADO
<b>DONACIONES</b>			3,830,329,107.00	3,840,166,124.06	1,693,546,804.35
<b>GOBIERNO DE ESPAÑA</b>			213,250,834.00	194,725,874.00	95,588,474.53
		REHABILITACIÓN Y EQUIPAMIENTO DEL HOSPITAL INFANTIL MAN	62,911,590.00	62,911,590.00	34,117,673.94
		REHABILITACIÓN Y EQUIPAMIENTO DEL INSTITUTO NACIONAL EL	14,983,250.00	14,983,250.00	11,224,747.29
		REHABILITACIÓN Y EQUIPAMIENTO DEL INSTITUTO NACIONAL JO	15,301,794.00	15,301,794.00	6,035,643.22
		REHABILITACIÓN Y EQUIPAMIENTO DEL INSTITUTO PÚBLICO RIGI	12,332,250.00	12,332,250.00	9,282,181.16
<b>GOBIERNO DE HOLANDA</b>			58,194,973.00	58,366,164.00	30,027,122.20
		Administración de Recursos Humanos	0.00	1,653,513.03	645,873.50
		Apoyo al Fortalecimiento de las Capacidades Institucionales del MIFIC y	47,188,682.00	46,963,585.00	23,127,662.76
		Apoyo al Fortalecimiento de las Capacidades Institucionales del MIFIC y	0.00	0.00	0.00
		Apoyo al Plan Estratégico de la Policía Nacional (Equidad de Género)	11,006,291.00	1,762,620.92	1,688,916.92
		Asesoramiento Jurídico	0.00	396,012.56	112,638.54
		Atención a la Violencia Intrafamiliar y Sexual	0.00	4,149,793.63	2,419,438.78
		Difusión de Información de la Labor Policial	0.00	976,989.81	630,362.20
		Dirección y coordinación	0.00	0.00	0.00
		Estudio y Formulación de Proyectos	0.00	524,581.02	482,287.79
		Supervisión de la Actuación Policial e Investigación de Denuncia a Func	0.00	806,803.80	287,095.55
		Vigilancia y Desarrollo Comunitario	0.00	1,132,264.23	632,846.16
<b>GOBIERNO DE JAPÓN</b>			552,544,550.00	633,812,613.00	512,711,748.19
		CONSTRUCCIÓN PUENTE SANTA FÉ	241,066,832.00	198,803,601.00	194,445,006.10
		INSTALACIÓN DE SISTEMA FOTOVOLTAICO CON CONEXIÓN A LA	21,114,000.00	102,382,063.00	95,606,097.76
		MEJORAMIENTO DEL CAMINO RURAL ENTRE NACIONES UNIDAS	71,643,667.00	93,906,898.00	93,906,898.00
		MEJORAMIENTO DEL CAMINO WAPÍ -EL TORTUGUERO	37,476,578.00	57,476,578.00	31,271,118.29
		Oficina Coordinadora de Japón	2,691,008.00	2,691,008.00	2,691,008.00
		Programa de Cooperación Técnica y Financiera	0.00	0.00	0.00
		REEMPLAZO Y AMPLIACIÓN DE PUENTES SOBRE LA CARRETERA	173,086,265.00	173,086,265.00	90,271,587.67
		REHABILITACIÓN Y EQUIPAMIENTO DE CENTROS ESCOLARES EN	5,466,200.00	5,466,200.00	4,520,032.37
<b>GOBIERNO DE NORUEGA</b>			64,937,269.00	64,792,610.00	29,942,917.01
		Actividades Centrales	3,429,511.00	3,429,511.00	0.00
		Apoyo a la Ética Pública ( FASE III )	3,587,844.00	3,587,844.00	2,159,387.38
		Apoyo al Plan Estratégico de la Policía Nacional (Equidad de Género)	73,704.00	0.00	0.00
		Asistencia Técnica al Sector Petrolero Fase V	6,971,900.00	6,971,900.00	5,288,996.87
		Atención a la Violencia Intrafamiliar y Sexual	0.00	1,414,653.79	816,018.48
		CONSTRUCCIÓN DE CENTRO DE INFORMACIÓN Y CAPACITACIÓN	1,456,096.00	1,456,096.00	0.00
		Coordinación FAC (Fase III)	1,513,702.00	1,549,065.25	1,369,795.70
		DESARROLLO DE LA HIDROELECTRICIDAD A PEQUEÑA ESCALA F	19,715,883.00	19,715,883.00	9,483,160.66
		Desarrollo de la Acuicultura	575,901.00	575,901.00	0.00
		Estudio y Formulación de Proyectos	0.00	706,350.00	481,050.61
		Fomento al Desarrollo Pesquero y Acuicola	1,350,770.00	1,350,770.00	0.00
		Formación y Capacitación Policial	0.00	8,013,076.92	5,376,709.61
		Fortalecimiento Unidad Especializada Anticorrupción y Crimen Organiza	5,527,447.00	5,527,447.00	1,140,824.89
		Fortalecimiento a la Operatividad y Especialización del Personal Policía	11,787,380.00	3,195.05	3,195.05
		Fortalecimiento al Plan Estratégico de la Policía Nacional (Fondo Comú	70,955.00	0.00	0.00
		Fortalecimiento de la Procuraduría General de la República ( FASE III )	4,960,454.00	4,925,090.75	2,788,728.41

## Cuadro No. 25

SUBSISTEMA : SIEP  
 APLICACION : SIEP  
 ENTIDAD : DGP  
 USUARIO : DGP027

PRODUCCION 2012  
 MINISTERIO DE HACIENDA Y CREDITO PUBLICO  
 EJECUCION DE PRESTAMOS Y DONACIONES EXTERNAS POR ORIGEN

PAGINA: 13 de 15  
 FECHA: 07/10/2012  
 HORA: 11:44:11 AM  
 REPORTE: PRPSIEP126C

DE: ENERO A: SEPTIEMBRE

FUENTE	ORG.	PROYECTO/ACTIVIDAD	PRESUPUESTO INICIAL	PRESUPUESTO ACTUALIZADO	DEVENGADO ACUMULADO
<b>DONACIONES</b>			3,830,329,107.00	3,840,166,124.06	1,693,546,804.35
<b>GOBIERNO DE NORUEGA</b>			64,937,269.00	64,792,610.00	29,942,917.01
		Investigación de la actividad pesquera y acuicola	1,467,570.00	1,467,570.00	0.00
		Promoción y organización del sector productivo pesquero y acuicola art	975,174.00	975,174.00	0.00
		Seguimiento, vigilancia y control de la actividad pesquera y acuicola	1,472,978.00	1,472,978.00	0.00
		Vigilancia y Desarrollo Comunitario	0.00	1,650,104.24	1,035,049.35
<b>GOBIERNO DE TAIWÁN</b>			85,036,695.00	93,345,047.90	14,289,592.45
		Actas y Acuerdos	3,045.00	24,401.46	21,356.46
		Administración y Finanzas	3,527,222.00	8,015,144.76	4,709,115.44
		Atención Protocolaria en el Aeropuerto	0.00	69,900.82	69,900.82
		Auditoría	3,045.00	214,265.10	211,220.10
		Ceremonial Diplomático	0.00	36,672.91	36,672.91
		Dirección y Coordinación Ceremonial y Protocolo del Estado	4,018.00	25,374.46	21,356.46
		Dirección y Coordinación Servicios Consulares	2,009.00	83,726.78	81,717.78
		Dirección y Coordinación de Actividades Centrales	619,598.00	2,016,831.37	1,442,133.42
		Dirección y Coordinación de Asuntos Jurídicos, Soberanía y Territorio	7,154.00	178,983.88	171,829.87
		Dirección y coordinación	0.00	0.00	0.00
		Informática	0.00	1,243,415.18	1,243,415.06
		Organismos y Conferencias Internacionales	8,739.00	48,318.60	39,579.60
		Protección a Nacionales	466,386.00	466,386.00	0.00
		Servicio Exterior	7,098,000.00	7,434,614.40	336,614.40
		Servicio de Apoyo para las Agroindustria Rural	73,276,695.00	73,276,695.00	5,715,146.95
		Servicio de Política Exterior en América	10,245.00	52,957.93	42,712.93
		Servicio de Política Exterior en Asia, África, Oceanía y Otros	0.00	42,712.92	42,712.92
		Servicio de Política Exterior en Europa	10,539.00	50,576.94	40,037.94
		Servicios Consulares	0.00	64,069.39	64,069.39
		Servicios de fomento de la agroindustria rural	0.00	0.00	0.00
<b>GOBIERNO DE LUXEMBURGO</b>			23,066,815.00	23,066,815.00	0.00
		Capacitación Tecnológica	8,503,805.00	8,503,805.00	0.00
		EQUIPAMIENTO PARA INSTITUTOS TECNICOS	11,718,684.00	11,718,684.00	0.00
		HABILITACION Y EQUIPAMIENTO DEL CENTRO DE FORMACION PF	1,281,440.00	1,281,440.00	0.00
		REHABILITACIÓN Y EQUIPAMIENTO DE LA ESCUELA NACIONAL DI	781,443.00	781,443.00	0.00
		REHABILITACIÓN Y EQUIPAMIENTO DEL INSTITUTO TÉCNICO DE ,	781,443.00	781,443.00	0.00
<b>GOBIERNO DE BRASIL</b>			2,449,555.00	2,449,555.00	0.00
		Procesos de Carbonización Vegetal en Nicaragua (Brasil)	294,100.00	294,100.00	0.00
		Programa de Cooperación Técnica y Financiera	1,954,655.00	1,954,655.00	0.00
		Promoción de la Bionergía en Nicaragua (Brasil)	200,800.00	200,800.00	0.00
<b>GOBIERNO DE SUIZA</b>			6,487,253.00	7,131,645.00	2,933,829.70
		Auxilio Judicial a Resoluciones de los Tribunales	0.00	528,750.00	0.00
		Capacitar a los Servidores Públicos en el Marco Legal y Normativo de C	0.00	0.00	0.00
		Coordinación FAC (Fase III)	0.00	0.00	0.00
		Estudios Económicos	5,827,993.00	4,639,385.00	2,878,149.70
		Formación y Capacitación Policial	0.00	70,500.00	0.00
		Fortalecimiento de Instituciones y Capacidades en el área de Políticas d	659,260.00	659,260.00	55,680.00

## Cuadro No. 25

SUBSISTEMA : SIEP  
 APLICACION : SIEP  
 ENTIDAD : DGP  
 USUARIO : DGP027

PRODUCCION 2012  
 MINISTERIO DE HACIENDA Y CREDITO PUBLICO  
 EJECUCION DE PRESTAMOS Y DONACIONES EXTERNAS POR ORIGEN

PAGINA: 14 de 15  
 FECHA: 07/10/2012  
 HORA: 11:44:11 AM  
 REPORTE: PRPSIEP126C

DE: ENERO A: SEPTIEMBRE

FUENTE	ORG.	PROYECTO/ACTIVIDAD	PRESUPUESTO INICIAL	PRESUPUESTO ACTUALIZADO	DEVENGADO ACUMULADO
<b>DONACIONES</b>			3,830,329,107.00	3,840,166,124.06	1,693,546,804.35
<b>GOBIERNO DE SUIZA</b>			6,487,253.00	7,131,645.00	2,933,829.70
		Investigación a Delitos de Orden Económico	0.00	587,500.00	0.00
		Recibir, Analizar y Verificar las Declaraciones Patrimoniales de los Serv	0.00	0.00	0.00
		Supervisión de la Actuación Policial e Investigación de Denuncia a Func	0.00	646,250.00	0.00
<b>GOBIERNO DE AUSTRIA</b>			10,673,690.00	11,463,940.00	1,393,762.13
		Bono Productivo Alimentario	2,435,981.00	3,226,231.00	1,393,762.13
		Manejo Integrado de Cultivos con Énfasis en Cambio Climático	8,237,709.00	8,237,709.00	0.00
<b>GOBIERNO DE CANADÁ</b>			2,767,452.00	2,767,452.00	0.00
		Unidad Técnica de FAROL Canadá	2,767,452.00	2,767,452.00	0.00
<b>GOBIERNO DE ESTADOS UNIDOS DE AMÉRICA</b>			29,263,154.00	29,263,154.00	15,039,627.96
		Buenas Prácticas de Agricultura y Trazabilidad	2,734,109.00	2,783,573.00	982,859.01
		Erradicación de la Mosca de la Fruta del Mediterraneo	3,001,092.00	2,877,358.00	734,792.84
		Erradicación de la Peste Porcina Clásica	2,300,921.00	2,300,921.00	453,416.82
		Generación, Gestión y Administración de Datos Espacio Temporales	621,588.00	621,588.00	595,494.04
		Inspección y Control de Importaciones	0.00	0.00	0.00
		Prevención de Enfermedades Exóticas del Ganado	6,238,327.00	6,238,327.00	3,551,547.63
		Vigilancia y Campaña Fitosanitaria	3,491,660.00	3,565,930.00	1,693,878.72
		Vigilancia y Campañas Epidemiológicas	10,875,457.00	10,875,457.00	7,027,638.90
<b>GOBIERNOS BILATERALES FONSAJUD</b>			192,081,201.00	172,245,201.00	82,084,937.33
		Atención Dispensarizada a la Familia en la Comunidad	8,229,966.00	8,229,966.00	8,064,062.10
		Brigada Médica Cubana	20,000,000.00	40,000,000.00	28,107,264.53
		Brigada Médica Especializada	4,750,000.00	4,750,000.00	2,613,326.88
		Control y Vigilancia de Enfermedades Transmitidas por Vectores, Agua,	1,306,748.00	306,748.00	0.00
		Extensión de Cobertura	76,639,221.00	76,639,221.00	25,293,271.86
		Fortalecimiento Institucional	28,155,266.00	28,155,266.00	18,007,011.96
		Jornadas del Poder Ciudadano en Salud	33,000,000.00	13,000,000.00	0.00
		Servicios de Hospitalización	1,007,400.00	1,007,400.00	0.00
		Servicios de Hospitalización Médicos y/o Quirúrgicos	18,992,600.00	156,600.00	0.00
<b>GOBIERNOS BILATERALES FONDO COMÚN PRORURAL</b>			146,382,913.00	146,382,913.00	117,850,748.71
		Actividades Centrales	17,555,634.00	17,555,634.00	16,148,787.00
		Bono Productivo Alimentario	51,514,688.00	51,514,688.00	36,605,856.40
		Detección de Residuos Contaminantes y Control de Plaguicidas -LNRB	2,100,000.00	2,100,000.00	860,050.48
		Diagnóstico Fitosanitario y de Calidad de Semilla-CNDF	1,150,000.00	1,150,000.00	750,086.11
		Diagnóstico Veterinario en Laboratorios -LDV	2,100,000.00	2,400,000.00	2,157,674.68
		Dirección Superior	300,000.00	200,000.00	146,240.33
		Dirección y Coordinación , Servicios de Salud Animal	350,000.00	50,000.00	0.00
		Dirección y Coordinación Vigilancia Fitosanitaria	100,000.00	100,000.00	0.00
		Dirección y coordinación	0.00	0.00	0.00
		Fomento de la Agroindustria Rural	9,641,346.00	9,641,346.00	8,952,236.12
		Fomento y Conservación Forestal	2,149,776.00	2,149,776.00	2,141,806.37
		Generación y Transferencia de Tecnología en Ganadería Mayor y Menc	9,514,284.00	9,514,284.00	6,527,487.93
		Instituto Nacional Forestal (INAFOR)	8,079,154.00	8,079,154.00	8,048,127.25
		Manejo Integrado de Cultivos con Énfasis en Cambio Climático	10,143,310.00	10,143,310.00	6,920,213.65

FILTRADO POR :

PARAMETROS ESPECIALES: Mes Inicial (MM)=1 / Mes Final (MM)=9

PRODUCCION 2012

## Cuadro No. 25

SUBSISTEMA : SIEP  
 APLICACION : SIEP  
 ENTIDAD : DGP  
 USUARIO : DGP027

PRODUCCION 2012  
 MINISTERIO DE HACIENDA Y CREDITO PUBLICO  
 EJECUCION DE PRESTAMOS Y DONACIONES EXTERNAS POR ORIGEN

PAGINA: 15 de 15  
 FECHA: 07/10/2012  
 HORA: 11:44:11 AM  
 REPORTE: PRPSIEP126C

DE: ENERO A: SEPTIEMBRE

FUENTE	ORG.	PROYECTO/ACTIVIDAD	PRESUPUESTO INICIAL	PRESUPUESTO ACTUALIZADO	DEVENGADO ACUMULADO
<b>DONACIONES</b>			3,830,329,107.00	3,840,166,124.06	1,693,546,804.35
<b>GOBIERNOS BILATERALES FONDO COMÚN PRORURAL</b>			146,382,913.00	146,382,913.00	117,850,748.71
		Mejoramiento Genético del Recurso Forestal	1,918,961.00	1,918,961.00	1,911,383.38
		Producción de Semillas y Agrobiotecnología	4,601,294.00	4,601,294.00	4,297,026.58
		Regulación del Manejo del Recurso Forestal	19,384,109.00	19,384,109.00	19,308,853.22
		Servicios Administrativos Financieros	1,693,546.00	1,793,546.00	606,591.00
		Servicios de Apoyo a las Sanidades Agropecuarias	2,556,611.00	2,556,611.00	2,008,328.21
		Servicios de Fomento a la producción y organización comunitaria	0.00	0.00	0.00
		Vigilancia y Campañas Epidemiológicas	1,430,200.00	1,430,200.00	460,000.00
		Vigilancia y Control de Insumos Agropecuarios	100,000.00	100,000.00	0.00
<b>GOBIERNO DE ISLANDIA</b>			9,664,450.00	9,664,450.00	4,206,882.85
		Formación de capacidades para el desarrollo geotermico en Nicaragua	9,664,450.00	9,664,450.00	4,206,882.85
<b>GOBIERNOS BILATERALES, POLICIA NACIONAL FONDO COMÚN</b>			32,459,045.00	30,374,416.00	4,505,457.85
		Administración de los Recursos Financieros	0.00	4,841,370.53	69,000.00
		Asistencia Técnica y Registro Operativo de Antecedentes Policiales	0.00	243,800.00	0.00
		Atención Informática e Interconexión	0.00	310,852.17	275,552.17
		Atención a Grupos Juveniles y Sociales	0.00	1,538,000.00	0.00
		Atención a la Violencia Intrafamiliar y Sexual	0.00	1,189,970.00	100,000.00
		Auxilio Judicial a Resoluciones de los Tribunales	0.00	15,000.00	15,000.00
		Difusión de Información de la Labor Policial	0.00	727,355.00	0.00
		Dirección y Coordinación de Policía Nacional	0.00	15,000.00	0.00
		Estudio y Formulación de Proyectos	0.00	1,825,825.62	559,541.94
		Formación y Capacitación Policial	0.00	4,474,184.67	473,730.00
		Fortalecimiento al Plan Estratégico de la Policía Nacional (Fondo Común)	32,459,045.00	6,373,685.65	2,170,841.73
		Logística y Mantenimiento de Equipos y Locales	0.00	4,762,204.60	314,539.00
		Planificación y Evaluación de la Actividad Policial	0.00	936,090.00	75,338.57
		Servicios Policiales y Administrativos	0.00	1,228,000.00	62,990.00
		Supervisión de la Actuación Policial e Investigación de Denuncia a Func	0.00	832,800.00	334,746.68
		Vigilancia y Desarrollo Comunitario	0.00	1,060,277.76	54,177.76
<b>GOBIERNOS BILATERALES FONDOS PROASE</b>			280,484,142.00	279,880,074.15	0.00
		Formación Continua y Capacitación	100,000,040.00	100,000,040.00	0.00
		Seguridad Alimentaria y Nutricional Educación Primaria	180,484,102.00	178,453,131.40	0.00
		Servicios de Educación Secundaria Formal	0.00	1,426,902.75	0.00
<b>TOTAL GENERAL</b>			7,372,527,900.00	7,394,043,233.06	3,226,688,979.59

## Cuadro No. 26

**Gobierno Central**  
**Fondos Rotativos a Regularizar**  
**Ejecución Período Enero - Septiembre 2012**  
**Córdoba**

Denominación	Total
Asamblea Nacional	12,898,976.79
Corte Suprema de Justicia	29,346,704.00
Consejo Supremo Electoral	112,627,454.97
Contraloría General de la República	2,896,454.05
Presidencia de la República	1,230,181.62
Ministerio de Gobernación	27,819,917.10
Ministerio de Relaciones Exteriores	110,590,492.50
Ministerio de Defensa	196,000.00
Ministerio de Hacienda y Crédito Público	1,447,112.94
Ministerio de Fomento, Industria y Comercio	4,878,490.58
Ministerio de Educación	38,245,423.15
Ministerio Agropecuario y Forestal	20,110,849.12
Ministerio de Transporte e Infraestructura	2,295,520.58
Ministerio de Salud	62,308,883.85
Ministerio del Trabajo	326,155.00
Ministerio del Ambiente y de los Recursos Naturales	2,844,692.48
Ministerio de la Familia, Adolescencia y Niñez	27,832,092.31
Ministerio de Energía y Minas	189,699.07
Procuraduría General de la República	220,000.00
<b>Asignaciones y Subvenciones</b>	<b>1,209,293.20</b>
Prog. de Apoyo al Fortalecimiento de la Planificación Estratégica y la Preinversión	1,209,293.20
<b>TOTAL FONDO ROTATIVOS</b>	<b>459,514,393.31</b>