



República de Nicaragua
Ministerio de Hacienda y Crédito Público

**INFORME
DE LIQUIDACIÓN DEL
PRESUPUESTO GENERAL DE LA
REPÚBLICA**

2011

Marzo, 2012
Dirección General de Presupuesto



**Gobierno de Reconciliación
y Unidad Nacional**

El Pueblo, Presidente!

INDICE

	Pág.
I Ley Anual de Presupuesto 2011 y su Modificación	1
II Resultados del Balance Fiscal	13
III Ejecución del Presupuesto de Ingresos	19
IV Ejecución del Presupuesto de Egresos	23
V Anexos Estadísticos	105
Cuadro N° 1 Ingresos, Gastos y Financiamiento	
Cuadro N° 2 Ingresos Totales Percibidos	
Cuadro N° 3 Ingresos Totales Percibidos por Direcciones Recaudadoras	
Cuadro N° 3-A Detalle del Rubro de Rentas con Destino Especifico	
Cuadro N° 3-B Detalle de Transferencias Corrientes por Entes y Empresas	
Cuadro N° 4 Clasificación Económica de Gastos	
Cuadro N° 5 Clasificación Económica por Objeto del Gasto (Devengado Acumulado)	
Cuadro N° 6 Gastos Totales por Entidad	
Cuadro N° 6 -A Asignaciones y Subvenciones a Entes Descentralizados y otras instituciones	
Cuadro N° 6- A-1 Subvenciones a Iglesias, Templos y Congregaciones Religiosas (Iglesias y Congregaciones)	
Cuadro N° 6 -A-2 Subvenciones a Organizaciones sin fines de lucro, Centros Culturales y Deportivos (Asociaciones y Fundaciones)	
Cuadro N° 7 Estructura Funcional del Gasto	
Cuadro N° 8 Clasificación Institucional Económica (Devengado)	
Cuadro N° 8-A Clasificación Institucional Económica (Devengado) (Asignaciones y Subvenciones)	
Cuadro N° 9 Clasificación Institucional del Gasto de Capital por Tipo de Gasto (Presupuesto Ejecutado)	

Cuadro N° 10	Detalle de Gastos de Capital (Proyectos y otros) por Clasificación Institucional por Tipo de Recursos
Cuadro N° 10-A	Detalle de Gastos de Capital, Asignación a Entes Descentralizados y otras Instituciones por Tipo de Recursos
Cuadro N° 11	Detalle de Gasto de Capital (Proyectos y otros)
Cuadro N° 11- A	Detalle de Gasto de Capital para Asignaciones y Subvenciones (Proyectos y otros)
Cuadro N° 12	Presupuesto Ejecutado de Proyectos de Inversión y Otros Gastos de Capital por Institución, Programa y Fuente de Financiamiento
Cuadro N° 13	Ejecución Programa de Inversión Pública 2011
Cuadro N° 14	Servicio de Deuda Pública Interna
Cuadro N° 15	Servicio de Deuda Pública Externa
Cuadro N° 16	Detalle de Incorporaciones (Ampliaciones)
Cuadro N° 17	Ejecución de Asignación Alivio HIPC de la deuda externa para gasto en pobreza
Cuadro N° 18	Ejecución de Asignación Alivio HIPC de la deuda externa para gasto en pobreza (Gasto Corriente)
Cuadro N° 19	Ejecución de Asignación Alivio HIPC de la deuda externa para gasto en pobreza (Gasto de Capital)
Cuadro N° 20	Estrategia Reducción de la Pobreza (Reclasificación ERCEP) Actualizado y Devengado
Cuadro N° 21	Seguimiento de Programas específicos: Estrategia Reducción de la Pobreza devengado acumulado por fuente de financiamiento y en modelo gráfico
Cuadro N° 22	Transferencia Municipal- Total-Recursos del Tesoro
Cuadro N° 22-A	Transferencia Municipal Corriente – Recursos del Tesoro
Cuadro N° 22-B	Transferencia Municipal Capital – Recursos del Tesoro
Cuadro N° 23	Universidades y Centros de Educación Técnica Superior, Transferencias
Cuadro N° 24	Desglose del Financiamiento Externo del Déficit
Cuadro N° 25	Ejecución de Préstamos y Donaciones Externas por Origen

I. LEY ANUAL DE PRESUPUESTO 2011 Y SU MODIFICACIÓN.

El Presupuesto General de la República 2011 fue aprobado mediante Ley N° 744, con un monto total de Ingresos de C\$29,942.0 millones, Egresos de C\$35,784.8 millones y un Déficit Presupuestario Global de C\$5,842.8 millones. El déficit se presupuestó financiar a través de la cooperación externa de donaciones y desembolsos de préstamos netos, así como de emisión de Bonos de la República de Nicaragua y Letras de Tesorería. Este Presupuesto se formuló en correspondencia con el Programa Económico Financiero del Gobierno de Reconciliación y Unidad Nacional y con los compromisos asumidos con organismos financieros internacionales, y es coherente con el objetivo de garantizar la estabilidad macroeconómica y el combate a la pobreza.

Posteriormente y durante la ejecución de este Presupuesto se llevaron a cabo las siguientes modificaciones:

1. En el mes de Marzo del 2011, el Presidente de la República remitió a consideración de la Honorable Asamblea Nacional iniciativa de Ley de Modificación a la Ley N°744, Ley Anual de Presupuesto General de la República 2011. Su objetivo fue efectuar ajuste en el Presupuesto General de Ingresos y Presupuesto General de Egresos, como resultado de una evolución más favorable del contexto macroeconómico y consecuentemente de una mejora en la recaudación, en comparación con los pronósticos que se hicieron en la formulación y aprobación del presupuesto 2011.

Esta iniciativa de Ley fue aprobada mediante Ley N° 762, Ley de Modificación a la Ley N° 744, Ley Anual de Presupuesto General de la República 2011, y publicada en La Gaceta N° 73 del 15 de Abril del 2011. En resumen, esta Modificación aprobada consistió en lo siguiente:

- a. Incremento del Presupuesto General de Ingresos para el ejercicio presupuestario 2011 en la suma de C\$1,658.0 millones, lo que conlleva a disponer de un Presupuesto General de Ingresos 2011 modificado de C\$31,600.0 millones, lo que es mayor en 5.5% del presupuesto inicial aprobado.
- b. Incremento neto del Presupuesto General de Egresos para el ejercicio presupuestario 2011 en la suma de C\$1,168.9 millones, lo que conlleva a disponer de un presupuesto general de egresos 2011 modificado de C\$36,953.7 millones y significa un incremento de 3.3% respecto al presupuesto inicial aprobado, del cual C\$847.3 millones, corresponden a gastos corrientes y C\$321.6 millones a gasto de capital. Cabe señalar que este aumento neto es producto de un monto de incremento de C\$1,372.2 millones y reducción de C\$203.3 millones, así como de reasignaciones intra-institucionales por un monto de C\$232.9 millones. Dos tercios del incremento neto del gasto estaban destinados al gasto social, en particular educación, salud, transferencia municipal, universidades y centros de educación técnica superior y subsidio de transporte.

- c. Aumento en el servicio de la deuda pública interna por un monto de C\$527.4 millones, de los que en intereses y comisiones se destina el monto de C\$45.1 millones, principalmente para pagos de BPI's; y para amortización se contempla un aumento de C\$482.3 millones, entre las cuales sobresale la asunción de pasivos de la Empresa Nicaragüense de Acueductos y Alcantarillados Sanitarios con el sector eléctrico, pago de pasivos laborales corrientes, deuda del subsidio de energía eléctrica en asentamientos, en barrios económicamente vulnerables y pagos de BPI's, entre otros.
- d. El aumento del Presupuesto General de Ingresos menos el aumento del Presupuesto General de Egresos origina una reducción del Déficit Presupuestario Global en C\$489.1 millones.
- e. Reducción neta del financiamiento de donaciones externas atadas a programas y proyectos en un monto de C\$0.6 millones.
- f. Aumento del financiamiento externo neto en C\$105.8 millones, en particular de la fuente de desembolsos de préstamos externos de apoyo presupuestario del BID por C\$112.0 millones, menos C\$6.2 millones de desembolsos atados en programas y proyectos
- g. Contracción del financiamiento interno neto de C\$594.2 millones, de los cuales C\$482.3 millones corresponden a pagos de amortización de deuda interna y C\$112.0 millones a menores colocaciones de Bonos de la República de Nicaragua y/o Letras de Tesorería.

Esta Ley de Modificación Presupuestaria está acorde con el Programa Económico Financiero del Gobierno de Reconciliación y Unidad Nacional y con los compromisos asumidos con organismos financieros internacionales.

- 2. Adicionalmente, en el mes de Noviembre se remitió una segunda iniciativa de Ley de Modificación a la Ley N° 744, Ley Anual de Presupuesto General de la República 2011 con el trámite de urgencia, la que fue aprobada, en la Ley N° 776, Ley de Modificación a la Ley N° 744, "Ley Anual de Presupuesto General de la República 2011". Su publicación fue en La Gaceta N° 230 del 05 de Diciembre 2011.

Esta modificación tiene como objetivo fundamental cumplir con el mandato del Arto.12 de la Ley N° 744, Ley Anual de Presupuesto General de la República 2011, de incorporar mayores ingresos por recaudación confirmada y proyectada de ingresos tributarios y otros ingresos, para lo cual se amplía el Presupuesto General de Ingresos. Así mismo, en lo que corresponde al Presupuesto General de Egresos, la modificación contempla ampliaciones, reducciones y reasignaciones en diferentes ministerios e instituciones, habiendo principalmente reducciones de créditos presupuestarios en aquellos programas y proyectos con menor grado de ejecución, en particular los relacionados con fuentes externas.

En este sentido, los ajustes en el Presupuesto General de Ingresos son como resultado de una evolución más favorable del contexto macroeconómico y producto del

rendimiento pleno de la reforma tributaria implementada por medio de la Ley N°742, (LEF), los que conllevaron consecuentemente a una mejora en la recaudación, en comparación con los pronósticos que se hicieron en la primera modificación presupuestaria que fue aprobada en el mes de Abril, mediante la Ley N° 762, antes mencionada.

Es así, que mientras en la primera modificación del Presupuesto 2011 se estimó un crecimiento real del PIB del 3.5%, para la segunda, la perspectiva es de un crecimiento del 4.0%. Por su parte, la inflación se había estimado en 8.6%, la nueva perspectiva es que finalice en 8.0%. Como resultado de lo anterior, el PIB nominal que se había estimado en un monto de C\$158,101.6 millones, en la revisión se espera alcance la suma de C\$158,710.4 millones.

En este nuevo contexto macroeconómico, el Presupuesto General de Ingresos con esta segunda modificación del año 2011 se incrementa en C\$2,976.7 millones con respecto al Presupuesto General de Ingresos 2011 modificado en la primera reforma, con el que alcanza el monto total de C\$34,576.7 millones. De este monto de incremento, C\$2,260.9 millones corresponden a ingresos tributarios, C\$829.4 millones a no tributarios, menos C\$48.7 millones de Rentas de la Propiedad y disminución de C\$64.9 millones en ingresos de Transferencia Corriente.

El principal aporte a este aumento de ingresos presupuestarios está dado por el Impuesto sobre la Renta (IR) que alcanza C\$1,212.0 millones, o sea 40.7% del total, ya que como se ha explicado de forma global, el desempeño y rendimiento de las empresas en 2011 ha sido superior al año anterior y el 88.4% del rendimiento de las medidas de la reforma tributaria estaban concentradas en este impuesto.

El incremento de la recaudación en el Impuesto al Valor Agregado (IVA) es de C\$1,218.2 millones, que representa el 40.9% del aumento total. Este crecimiento se basa fundamentalmente en el incremento del ritmo de la actividad económica y su correspondiente nivel de importaciones. Del total del incremento en el impuesto, 18.0% lo recauda la Dirección General de Ingresos y el 82.0% la Dirección General de Servicios Aduaneros, mostrando esta última una dinámica positiva en correspondencia con el ritmo de las importaciones no petroleras, mientras que el comportamiento del IVA interno está influido por los niveles de devolución asociado principalmente al subsidio de energía al comienzo y final del año.

Respecto a los ingresos por el Impuesto Selectivo al Consumo, este se reduce en C\$254.7 millones respecto al presupuesto vigente, determinado por la reducción en la demanda de derivados del petróleo, como consecuencia del nivel de precios internos, además la reducción de las importaciones de productos suntuarios por la eliminación de las exenciones y las exoneraciones a estos productos, aunque el valor de estas con respecto al 2010 se haya incrementado.

En relación con los ingresos no tributarios, muestran un incremento de C\$829.4 millones, como consecuencia en primer lugar, de la incorporación de los ingresos por primas ganadas en la colocación de deuda interna por C\$398.1 millones, los que inicialmente no fueron incluidos en el presupuesto, y que resultan de la baja en las

tasas de interés de mercado de los títulos públicos. Adicionalmente se considera un mayor ingreso por derechos sobre explotación minera, lo cual está asociado a un incremento de la actividad económica de este sector y a un aumento de los Otros Ingresos No Tributarios, asociados al nivel de actividad económica.

Por otra parte, aprovechando esta situación favorable, el Gobierno de Reconciliación y Unidad Nacional propuso, entre otros, aumentar el presupuesto a diversas instituciones para atender necesidades urgentes que se presentaron ante la situación imprevista del fenómeno meteorológico de gran intensidad conocido como "Centro de Baja Presión", lo cual había afectado severamente al territorio nacional mediante la ocurrencia de intensas lluvias, provocando daños en la infraestructura, principalmente en la red vial, en las personas y sus bienes, daños ambientales y pérdidas humanas, lo cual conllevó a dictar el Decreto No.53-2011, "Declaración de Estado de Desastre en todo el Territorio Nacional". En resumen para mitigar los daños del invierno 2011, se asignan a través de la Ley de Modificación con recursos del tesoro la suma de C\$581.6 millones, distribuidos de la siguiente manera:

- a) Ministerio de Transporte e Infraestructura por un monto de C\$100.0 millones, para atender aproximadamente 297.2 Kilómetros de carreteras y caminos y 530 metros lineales de puentes, en los departamentos de Estelí, Madriz, León, Chinandega, Managua, Granada, Chontales, Matagalpa, RAAS y RAAN.
- b) Para la reparación de calles y drenajes en municipios fuertemente afectados se asignan C\$210.0 millones, distribuidos en las siguientes Alcaldías: Managua C\$123.7 millones; León C\$26.3 millones, Chinandega C\$12.9 millones, Estelí C\$20.0 millones, Masaya C\$11.0 millones y Granada C\$16.1 millones.
- c) A la Secretaría Ejecutiva del Sistema Nacional de Prevención, Mitigación y Atención de Desastres (SE-SINAPRED) la suma de C\$48.6 millones, para ayuda humanitaria y alimentación, a fin de garantizar la atención a las personas evacuadas que se encuentran en los albergues temporales, así como para los gastos de prevención y atención a otras personas afectadas por dicho fenómeno meteorológico.
- d) En materia de construcción de vivienda y sus gastos conexos, para beneficio de las personas que se encuentran en los albergues, se asigna un monto de C\$113.0 millones, distribuidos así: para el Instituto de la Vivienda Urbana y Rural (INVUR) la suma de C\$81.2 millones, a la Empresa Nicaragüense de Acueductos y Alcantarillados Sanitarios (ENACAL) el monto de C\$22.0 millones y a la Empresa Nacional de Transmisión Eléctrica (ENATREL) la cantidad de C\$9.8 millones.
- e) Al Ministerio de Defensa, en particular al Ejército de Nicaragua, la suma de C\$70.0 millones para consumo de combustibles y reparación de medios de transporte aéreo, acuático y terrestre, entre otros.

- f) Al Ministerio de Gobernación, en particular a la Policía Nacional, la suma de C\$40.0 millones para combustibles, alimentación, llantas, vestuarios y repuestos, entre otros.

También, en esta Ley se asignan mayores créditos presupuestarios para atender necesidades urgentes de otras instituciones para la prestación de servicios a la población, atención a proyectos de inversión, la obligación de la proporción correspondiente a los aportes constitucionales y la atención al servicio de la deuda pública, en particular lo relacionado al sector energético. En el caso de los programas y proyectos financiados con donaciones y desembolsos externos, esta Ley presenta reducciones para ajustarlos a las disponibilidades reales y a la capacidad de ejecución.

En este sentido, se asignan mayores recursos al Ministerio de Educación, Ministerio de Salud, Ministerio de Relaciones Exteriores, Corte Suprema de Justicia, Consejo Supremo Electoral, Universidades y Centros de Educación Técnica Superior, Ministerio de Gobernación, transferencia a la Empresa Portuaria Nacional, Dirección General de Ingresos, Dirección General de Servicios Aduaneros, Ministerio de Hacienda y Crédito Público, Fondo de Mantenimiento Vial, transferencias a las alcaldías y comunidades indígenas por ingresos de minas, pesca y forestal, INETER, ENABAS y Correos de Nicaragua, entre otros. También se incorporan mayores recursos al servicio de la deuda pública, en particular para cancelar adeudos de energía eléctrica que tiene la Empresa Nicaragüense de Acueductos y Alcantarillados Sanitarios y adeudos de la Empresa Nicaragüense de Electricidad. Asimismo, se reasignan recursos externos de préstamos y donaciones atadas a programas y proyectos, incorporando aquellos que cuentan con disponibilidad y no existen los créditos presupuestarios, y reduciendo las fuentes de donaciones y préstamos que por diversas circunstancias se han desfasados.

En cuanto al financiamiento neto del déficit presupuestario global, las donaciones atadas a programas y proyectos se reducen en un monto neto de C\$429.8 millones y los desembolsos del financiamiento externo neto atados a programas y proyectos también se disminuyen en C\$482.7 millones. En cuanto al financiamiento interno neto, se aumenta en menos C\$1,809.0 millones, en particular por mayor pago de amortización de deuda interna por C\$1,410.9 millones y menores colocaciones de Bonos de la República de Nicaragua y Letras de Tesorería por C\$398.1 millones.

En resumen, la segunda modificación al Presupuesto General de la República 2011 aprobada contiene lo siguiente:

- a. Incremento del Presupuesto General de Ingresos para el ejercicio presupuestario 2011 en la suma de C\$2,976.7 millones, lo que es mayor en 9.9% del presupuesto aprobado original y superior en 9.4% al presupuesto acumulado con la primera reforma.
- b. Incremento neto del Presupuesto General de Egresos para el ejercicio presupuestario 2011 en la suma de C\$255.2 millones, distribuido en un aumento de C\$408.2 millones que corresponden a gastos corrientes y una reducción

neto de C\$153.0 millones en gasto de capital. Cabe señalar que este aumento neto del gasto total es producto de un monto de incrementos de C\$1,334.6 millones y reducción de C\$1,079.4 millones, entre gasto corriente y gasto de capital, respectivamente, así como de reasignaciones intra-institucionales por C\$91.4 millones. El aumento significa un incremento del 0.7% con respecto al presupuesto aprobado original y con lo acumulado en la primera reforma presupuestaria.

- c. El servicio de la deuda pública interna presenta aumento neto de C\$1,300.9 millones, de los cuales en intereses y comisiones se reduce un monto de C\$110.0 millones, originado principalmente por menores colocaciones de Bonos de la República, y para la amortización se contempla un aumento de C\$1,410.9 millones, entre las que sobresale asunción de adeudos de ENEL por C\$1,222.0 millones y asunción de pasivo de la Empresa Nicaragüense de Acueductos y Alcantarillados Sanitarios con el sector eléctrico por C\$203.9 millones, entre otros.
- d. El aumento del Presupuesto General de Ingresos menos el aumento del Presupuesto General de Egresos origina una reducción del Déficit Presupuestario Global en C\$2,721.5 millones, o sea el 46.6% del presupuesto aprobado original y el 50.8% del acumulado resultante con la primera reforma presupuestaria.
- e. Reducción neta del financiamiento de donaciones externas atadas a programas y proyectos en un monto de C\$429.8 millones.
- f. Reducción del financiamiento externo neto en C\$482.7 millones, en particular de la fuente de desembolso de préstamos externos atados a programas y proyectos.
- g. Aumento del financiamiento interno neto en menos C\$1,809.0 millones, de los cuales C\$1,410.9 millones corresponden a pagos de amortización de deuda interna y C\$398.1 millones a menores colocaciones de Bonos de la República de Nicaragua y/o Letras de Tesorería.

Cabe señalar que en su generalidad, esta reforma presupuestaria garantiza la responsabilidad fiscal que el Gobierno de Reconciliación y Unidad Nacional mantiene por la estabilidad macroeconómica.

Con estas dos reformas al Presupuesto General de la República, el Presupuesto General de Ingresos se incrementó en C\$4,634.7 millones, o sea el 15.5% del presupuesto original aprobado y el Presupuesto General de Egresos se aumenta en C\$1,424.1 millones, es decir mayor en 4.0%, respectivamente. Como resultado, el déficit global se reduce en C\$3,210.6 millones, equivalente a menos 54.9% del presupuesto original aprobado, tal como se muestra a continuación.

Balance Fiscal Modificado 2011
(Millones de Córdoba)

Concepto	Presupuesto Anual Original (1)	Presupuesto Anual Modificado (2)	Variaciones	
			Absoluta (3 = 2-1)	Relativa (%) (4=2/1)
I Ingresos Totales	29,942.0	34,576.7	4,634.7	15.5
II Gastos Totales	35,784.8	37,208.9	1,424.1	4.0
III Déficit Global (I-II)	(5,842.8)	(2,632.2)	3,210.6	(54.9)
IV Necesidad de Financ.	5,842.8	2,632.2	(3,210.6)	(54.9)
A. Donaciones Externas	3,586.4	3,156.1	(430.3)	(12.0)
B. Financ. Ext. Neto	3,133.1	2,756.1	(377.0)	(12.0)
C. Financ. Int. Neto	(876.7)	(3,280.0)	(2,403.3)	274.1

3. Así mismo, durante la ejecución 2011 se incorporó al Presupuesto General de Egresos un monto de C\$907.0 millones, de conformidad con lo establecido en el Arto. 7 de la Ley N° 744, Ley Anual de Presupuesto General de la República 2011, el Arto. 53 de la Ley N° 550, Ley de Administración Financiera y del Régimen Presupuestario, y los Artos.11 y 12 de la Ley N° 762, Ley de Modificación a la Ley N° 744, Ley Anual de Presupuesto General de la República 2011.

Los montos de estas incorporaciones se componen de la siguiente manera, y el detalle por fuente y organismo se presenta en Anexo Estadístico, Cuadro N° 16.

- Ampliaciones, fuente recursos del tesoro (Arto. 7 de la Ley N°744)..... C\$ 76.3 millones
- Ampliaciones, mayores ingresos de Rentas con Destino Específico (Arto.53 de la Ley N° 550)..... C\$205.0 millones
- Ampliaciones, fuente donación externa y préstamo externo (Arto. 11 de la Ley N° 762)..... C\$576.9 millones
- Ampliaciones, fuente saldos de años anteriores de Rentas con Destino Específico (Arto. 12 de la Ley N° 762)..... C\$ 48.8 millones

Las ampliaciones relacionadas con el Arto. 7 de la Ley N° 744 por el monto de C\$76.3 millones, se corresponde con la proporción de los ingresos percibidos por aranceles, servicios de tránsito, permisos, multas y licencias policiales y demás resultantes de la actividad de la Policía Nacional, los que se transfieren a esta institución para elevar su capacidad operativa.

Las incorporaciones de conformidad al Arto.53 de la Ley N° 550 por el monto de C\$205.0 millones y que corresponden a mayores Rentas con Destino Específico, se dieron así:

- a) Al Ministerio de Salud por el monto de C\$90.6 millones y cuyo destino fue principalmente para medicamentos.
- b) Transferencia a las Alcaldías por recaudación de ingresos provenientes de derechos de exploración y explotación minera por el monto de C\$42.8 millones.
- c) Al Fondo de Desarrollo Minero por el monto de C\$15.6 millones, provenientes de recaudación de ingresos por derechos de exploración y explotación minera.
- d) Al Ministerio de Gobernación por el monto de C\$13.5 millones, de los cuales C\$2.1 millones corresponden a la Policía Nacional, en donde se incluye la suma de C\$2.0 millones, de la Seguridad Vial, según Ley N° 431, Ley de Régimen de Circulación Vehicular e Infracciones de Tránsito.
- e) Al Gobierno Regional Autónomo Atlántico Norte la suma de C\$12.1 millones, que corresponde a recaudación de ingresos por derechos de exploración y explotación minera, por recaudación de ingresos por aprovechamiento y servicio forestal y de recaudación de pesca y acuicultura.
- f) Transferencia a las Alcaldía y Comunidades Indígenas por el monto de C\$6.3 millones provenientes de recaudación de ingresos por aprovechamiento y servicio forestal.
- g) A la Dirección General de Servicios Aduaneros la suman de C\$6.0 millones.
- h) Al Gobierno Regional Autónomo Atlántico Sur la suma de C\$4.4 millones, provenientes de recaudación de ingresos por aprovechamiento y servicio forestal, y en menor cuantía de ingresos de pesca y mina.
- i) Al Consejo Nacional del Deporte, la Educación Física y la Recreación Física, la suma de C\$4.1 millones, por mayores transferencia de utilidades de Lotería Nacional.
- j) Al Ministerio de Educación la suma de C\$3.6 millones.
- k) Al Fondo de Desarrollo Pesquero por el monto de C\$2.7 millones, provenientes de recaudación de ingresos por derechos de vigencia y aprovechamiento a los recursos pesqueros.
- l) Al Ministerio de Fomento, Industria y Comercio la suma de C\$1.4 millones.
- m) Al Ministerio de la Familia, Adolescencia y Niñez la suma de C\$0.9 millones
- n) Al Ministerio del Ambiente y de los Recursos Naturales la suma de C\$0.5 millones.
- o) Al Instituto Nicaragüense de Deportes la suma de C\$ 0.2 millones.
- p) A la Procuraduría General de la República por el monto de C\$0.1 millones.

q) Al Ministerio de Relaciones Exteriores por el monto de C\$0.1 millones.

Las ampliaciones conforme el Arto. 11 de la Ley N° 762 es por el monto de C\$576.9 millones, lo que representa el 53.7% del monto autorizado en dicho artículo, y se atendieron así:

A través de donaciones externas el monto de C\$328.5 millones, teniendo como destino las siguientes instituciones:

- a) Al Ministerio Agropecuario y Forestal la suma de C\$ 116.2 millones, de los cuales C\$84.9 millones corresponden al Ministerio propiamente dicho y provienen del Gobierno de Canadá, Fondo Común PRORURAL, Gobierno de Austria y Gobierno de Estados Unidos. Del resto, C\$16.6 millones lo recibió el Instituto Nacional Forestal, y corresponde a donación externa de Gobiernos Bilaterales Fondo Común PRORURAL para el proyecto de Tecnología Agrícola Fase II, y el monto de C\$14.7 millones el Instituto Nicaragüense de Tecnología Agropecuaria del mismo Fondo Común PRORURAL.
- b) Al Ministerio de Energía y Minas el monto de C\$44.5 millones, lo que corresponde a donaciones del Gobierno de Japón de C\$38.3 millones para el proyecto Instalación de Sistema Fotovoltaico con Conexión a la Red de Distribución Eléctrica en los municipios de La Trinidad y Diriamba; ACDI-CANADÁ por C\$6.1 millones para el Proyecto Electrificación de Nicaragua (PELNICA), y PNUD.
- c) Al Instituto Nacional Tecnológico por el monto de C\$39.0 millones y corresponde a donación del Gobierno de Luxemburgo, COSUDE/Suiza y Banco Mundial.
- d) Al Ministerio de Salud por el monto de C\$36.7 millones correspondiente a donación externa del Banco Mundial (BM-H6220 NI ECSS), para extensión de cobertura, y de Gobierno Bilaterales FONSALUD para servicios de hospitalización y extensión de cobertura.
- e) Al Instituto Nacional de Información de Desarrollo por el monto de C\$30.9 millones y está relacionado con donación externa de Gobiernos Bilaterales Fondo Común PRORURAL, para realizar el IV Censo Nacional Agropecuario (IV CENAGRO) y donación del BID.
- f) Al Ministerio del Ambiente y de los Recursos Naturales por el monto de C\$14.2 millones y está relacionada con la donación externa del Fondo Mundial para el Medio Ambiente, para el proyecto Reserva de la Biósfera Transfronteriza Corazón del Corredor Biológico (RBT), y la Unión Europea para la Gobernabilidad Local en la Cuenca del Lago Cocibolca.
- g) Al Ministerio de Gobernación, en particular la Policía Nacional, por el monto de C\$9.8 millones y se corresponde con donación externa de Gobiernos Bilaterales, Policía Nacional, Fondo Común, para apoyo al Plan Estratégico de la Policía Nacional, y el Gobierno de Noruega para Investigación a Delitos de Orden

Económico y de Fortalecimiento a la Capacidad Investigativa de la Policía Nacional en la Lucha Contra la Corrupción.

- h) Al SE-SINAPRED por el monto de C\$7.9 millones y corresponde a donación del BID, para la Gestión de Riesgo de Desastres en la Planificación Municipal en Nicaragua.
- i) Al Banco de Fomento a la Producción (PRODUZCAMOS), la suma de C\$6.8 millones, de donación del Banco Mundial.
- j) Al Instituto de Desarrollo Rural por el monto de C\$5.0 millones y corresponde a donación externa de Gobiernos Bilaterales, Fondo Común PRORURAL.
- k) Al Ministerio Público por el monto de C\$3.6 millones y corresponde a convenio de Cooperación Técnica ATN/SF-12578-NI del BID, para fortalecimiento institucional y del Gobierno de Noruega.
- l) A Fondos de Contravalor por el monto de C\$2.9 millones, de donación del Gobierno de Japón y del Gobierno de Canadá; para el Fortalecimiento Institucional de la Unidad de Fondo de Contravalor del MINREX.
- m) Al Instituto Nicaragüense de la Mujer por el monto de C\$2.1 millones y corresponde a donaciones externas del Fondo de las Naciones Unidas para la Población (UNFPA) y Programa de las Naciones Unidas para el Desarrollo (PNUD), para la Promoción de los Derechos de la Mujer e institucionalización en las prácticas de Género.
- n) Al Ministerio de Fomento, Industria y Comercio por el monto de C\$2.0 millones y corresponde a donación externa del Gobierno de Holanda para apoyo al fortalecimiento de las capacidades institucionales del MIFIC e INPYME.
- o) A la Procuraduría General de la República por el monto de C\$1.8 millones corresponde a donación del Gobierno de Noruega para el programa Apoyo a la Ética Pública (FASE III).
- p) Al Instituto Nicaragüense de Fomento Municipal por el monto de C\$1.6 millones, lo que está relacionado con donaciones externas de COSUDE-SUIZA y el Fondo de Naciones Unidas para el Desarrollo de Capitalización (UNCDF), destinados al programa de Gobernabilidad Local en Nicaragua 2010-2012 IV Fase; Programas de Transmisión de Gobiernos Locales (TGL) y Programa Ventana de Género.
- q) A la Contraloría General de la República por el monto de C\$1.5 millones corresponde a donación del BID para el fortalecimiento de la función de Auditoría.

- r) Al Ministerio de la Familia, Adolescencia y Niñez por el monto de C\$0.5 millones corresponde a donación del Fondo de las Naciones Unidas para la Población y de UNICEF.
- s) Al Consejo Nacional Contra el Crimen Organizado por el monto de C\$0.5 millones que corresponde a donación del Gobierno de Noruega.
- t) Al Ministerio de Educación por el monto de C\$0.4 millones que corresponde a donación del Fondo Organización de Estados Iberoamericanos /MEC-ESPAÑA, Fondo Mundial de Rehabilitación y Banco Mundial.
- u) Al Instituto Nicaragüense de Estudios Territoriales por el monto de C\$0.3 millones que corresponde a donación externa del Gobierno de Noruega, para el proyecto Mitigación de Riesgo por Deslizamiento de Tierra en Nicaragua.
- v) A la Procuraduría para la Defensa de los Derechos Humanos por el monto de C\$0.2 millones y corresponde a donación del Fondo de las Naciones Unidas para la Población y el Banco Mundial para el Fortalecimiento de las Capacidades Operativas de la Institución.
- w) Al Ministerio del Trabajo la suma de C\$0.1 millones.

A través de desembolso de préstamos externos el monto es de C\$248.4 millones, con destino a las siguientes instituciones:

- a) Al Ministerio de Transporte e Infraestructura por el monto de C\$97.7 millones, relacionado con préstamos externos del Banco Mundial (BM-CR-4185-NI), para Adoquinado de Caminos; y con BID, la Pavimentación Carretera Acoyapa- San Carlos el Programa Suplementario y Mantenimiento San Isidro - Malpaisillo.
- b) Al Programa Ordenamiento de la Propiedad por el monto de C\$46.9 millones correspondiente a préstamo N° 404 del Fondo de Desarrollo Nórdico y préstamo del Banco Mundial.
- c) Al Ministerio de Educación por el monto de C\$35.1 millones que corresponde a préstamos del Banco Mundial (IDA3978NI) para el Fortalecimiento Institucional para la Gestión del Ministerio de Educación.
- d) Al Fondo de Mantenimiento Vial por el monto de C\$20.2 millones y corresponde a préstamo del BID N° 2427/BL-NI, Programa de Apoyo al Sector Transporte I.
- e) Al Ministerio de la Familia, Adolescencia y Niñez por el monto de C\$16.0 millones y corresponde a préstamo BID, convenio N°2468 BL-NI para el Programa de Atención Integral a la Niñez Nicaragüense Etapa IV (PAININ-Fase IV) y a préstamo del Banco Mundial N° 4862-NI, Proyecto de Bienestar Social.
- f) Al Instituto Nacional Tecnológico por el monto de C\$8.7 millones correspondiente a préstamos del Banco de Exportación de Corea, para la

Creación de Capacidades Técnicas Metodológicos en Centro de Capacitación Vocacional en Nicaragua.

- g) Al Ministerio de Salud por el monto de C\$7.4 millones corresponde a préstamos del Banco Mundial N°4830-NI, Mejora de Salud Familiar y Comunitaria en los Servicios de Salud.
- h) Al SE-SINAPRED por el monto de C\$6.3 millones que corresponde a convenio del Banco Mundial CR-4392-NI, para el proyecto de Recuperación de Emergencia (afectados del Huracán Félix-RAAN).
- i) Al Ministerio de Energía y Minas por el monto de C\$4.5 millones corresponde a préstamo BID N° 1933 (LI021 y LI022), del proyecto "Instalaciones Internas en Barrios Desprotegidos", del Programa de Apoyo al Sector Eléctrico.
- j) Al programa de Apoyo al Fortalecimiento de la Planificación Estratégica por el monto de C\$3.4 millones corresponde a préstamo BID N°1545.
- k) Al Ministerio Agropecuario y Forestal por el monto de C\$1.1 millones y corresponde a préstamo externo del BID N° 1500/SF-NI, del Programa de Adecuación de los Servicios de Sanidad Agropecuaria y Forestal.
- l) Al Gobierno Regional Autónomo Atlántico Norte por el monto de C\$1.1 millones y corresponde a préstamo del Banco Mundial N°4392-NI, Proyecto de Recuperación de Emergencia Huracán Félix.

La ampliación con fuente de saldos de años anteriores de Rentas con Destino Específico, de conformidad con el Arto. 12 de la Ley N° 762, se otorgó el monto de C\$48.8 millones, con las siguientes instituciones como destino:

- a) Al Fondo de Mantenimiento Vial por el monto de C\$31.0 millones.
- b) A Transferencias a la Alcaldías y Comunidades Indígenas por recaudación de Aprovechamiento y Servicio Forestal por el monto de C\$4.8 millones.
- c) A Transferencias a las Alcaldías por recaudación del Impuesto Selectivo de Consumo (ISC-IMI) por el monto de C\$4.5 millones.
- d) A Transferencias a las Alcaldías por Recaudaciones de Exploración y Explotación Minera por el monto de C\$2.4 millones.
- e) A la Dirección General de Servicios Aduaneros por el monto de C\$2.1 millones.
- f) Al Fondo Nacional de Desarrollo Forestal por el monto de C\$ 1.2 millones.
- g) Al Gobierno Regional Autónomo Atlántico Norte por el monto de C\$1.2 millones.

- h) Al Fondo de Desarrollo Minero por el monto de C\$ 1.0 millones.
- i) Al Gobierno Regional Autónomo Atlántico Sur por el monto de C\$0.5 millones.
- j) A transferencias a la Alcaldías y Comunidades Indígenas por recaudación de pesca y acuicultura por el monto de C\$0.2 millones.

Como consecuencia de las incorporaciones con Rentas con Destino Específico según el Arto. 53 de la Ley N° 550, se originó la ampliación al Presupuesto General de Ingresos en un monto de C\$205.0 millones, lo cual se contempla en el presupuesto anual actualizado. Igual procedimiento se efectuó con la incorporación del gasto con las fuentes externas de donaciones por C\$328.5 millones, y desembolsos de préstamos por C\$248.4 millones, de conformidad al Arto. 11 de la Ley N° 762, los que se traducen en aumento del financiamiento neto, en estos conceptos.

Al adicionar las incorporaciones anteriores de ingresos por C\$205.0 millones y egresos por C\$907.0 millones, al presupuesto modificado, se obtiene el Presupuesto Anual Actualizado de Ingresos y Egresos, cuyo resultado consolidado se presenta a continuación:

Balance Fiscal Actualizado 2011 (Millones de Córdoba)

Concepto	Presupuesto Anual Modificado (1)	Presupuesto Anual Actualizado (2)	Variaciones	
			Absoluta (3 = 2-1)	Relativa (%) (4=2/1)
I Ingresos Totales	34,576.7	34,781.7	205.0	0.6
II Gastos Totales	37,208.9	38,115.9	907.0	2.4
III Déficit Global (I-II)	(2,632.2)	(3,334.2)	(702.0)	26.7
IV Necesidad de Financ.	2,632.2	3,334.2	702.0	26.7
A. Donaciones Externas	3,156.1	3,484.6	328.5	10.4
B. Financ. Ext. Neto	2,756.1	3,004.6	248.5	9.0
C. Financ. Int. Neto	(3,280.0)	(3,155.0)	125.0	(3.8)

II. RESULTADOS DEL BALANCE FISCAL

La ejecución presupuestaria 2011 presenta resultados satisfactorios, pues la recaudación mostró una evolución muy dinámica a lo largo del año y con tasa de crecimiento un poco superior a los pronósticos considerados en la última reforma presupuestaria aprobada; y por otra parte, la ejecución del gasto alcanza un importante grado ejecución y se corresponde con una política de gastos prudente y de protección del gasto social y del combate a la pobreza.

El gran dinamismo registrado en la recaudación, que crece a una tasa del 26.0% con respecto a lo observado en el 2010, es producto de una evolución más favorable de

las actividades económicas, del rendimiento pleno de la reforma tributaria implementada por medio de la Ley No. 742 y mejoras en la administración de los tributos. Por su parte, el monto de gasto ejecutado es superior en 15.5% en relación a la ejecución del año anterior y con un gasto con destino social que crece 14.4%, y el gasto para el combate a la pobreza en 4.2%, respectivamente. Como se puede observar, la tasa de crecimiento de la recaudación es superior a la tasa de crecimiento del gasto, lo cual conlleva a una disminución del déficit presupuestario global (antes de donaciones), y a un superávit después de donaciones, respectivamente. Los resultados anteriores de la gestión fiscal han permitido el apoyo para asegurar el entorno de estabilidad macroeconómica, contribuir a consolidar el ritmo de crecimiento económico y mejorar la calidad de vida de la población, en particular a los más pobres del país.

Por su parte, el monto de los ingresos recaudados 2011 registra una cobertura del 95.2% del gasto total ejecutado de ese año, lo cual está por encima de lo que presenta el presupuesto anual actualizado, o el presupuesto original aprobado. También, esta cobertura ingreso/gasto aumenta con respecto a lo observado en el 2010 que fue de 87.3%.

En este contexto, la ejecución presupuestaria 2011, según los registros del sistema de contabilidad integrada, muestran lo siguiente:

1. Ingresos totales percibidos por un monto de C\$34.946.2 millones, que equivale a un sobre cumplimiento del 0.5% (C\$164.5 millones) del presupuesto anual actualizado que es C\$34.781.7 millones y que es superior un 26.0% con respecto a 2010. Igual dinamismo registran los ingresos tributarios, pues el incremento es de 24.4%, respectivamente, y la sobre recaudación de C\$302.4 millones. Entre las líneas principales de impuestos que impulsan este crecimiento y que por ende muestran una tasa de crecimiento positivo con respecto al 2010, están: el IR (33.7%), impuestos sobre el comercio exterior (30.3%), impuesto selectivo al consumo a la importación (22.0%), IVA interno (14.3%), selectivos al consumo de Ronas y Aguardientes (21.6%), cervezas (21.1%) y gaseosas (17.5%), así también se observó un buen desempeño en los ingresos no tributarios (46.1%). Por su parte, los impuestos derivados del Petróleo se mantienen en términos nominales.

Con estos resultados, la presión fiscal mejora 1.7 puntos porcentuales del PIB con respecto a 2010, pues pasa de 19.7% en el 2010 a 21.4% en 2011. Similar evolución de dinamismo registra la presión tributaria, al incrementarse de 18.1% del PIB en el 2010 a 19.4% en el 2011, respectivamente.

2. El gasto total devengado por un monto de C\$36.698.8 millones, que equivale a un nivel de ejecución de 96.3% en relación al presupuesto anual actualizado que es de C\$38.115.9 millones, o un grado de ejecución de 102.5% respecto del presupuesto original aprobado. El nivel de ejecución se considera razonable y en correspondencia con las orientaciones de hacer los mayores esfuerzos por acelerar la ejecución del plan de inversiones públicas, y resultó un poco mayor a lo alcanzado en el 2010 que fue de 95.6%.

Este monto es mayor en 15.5% en relación a 2010, pero con la característica que la tasa de crecimiento del gasto corriente es de 17.5% y el gasto de capital de 9.4%, así como un gasto con destino social que absorbe el 54.3% del gasto total ejecutado y que crece en 14.4% con respecto al año anterior. Igual comportamiento presenta el gasto primario, pues se incrementa en 15.7%, respectivamente, en correspondencia con los principios de austeridad, racionalización y priorización, lo cual está relacionado con el incremento del gasto a: Ministerio de Salud, Consejo Supremo Electoral, Ministerio de Educación, Transferencia Municipal, Ministerio de Transporte e Infraestructura, Servicio de la deuda pública de intereses y comisiones, Ministerio de Defensa, Corte Suprema de Justicia, UNIVERSIDADES incluyendo el pago de energía y agua, Ministerio de Energía y Minas, Fondo de Mantenimiento Vial, Ministerio de Gobernación, Ministerio Agropecuario y Forestal, Empresa Nicaragüense de Acueductos y Alcantarillados Sanitarios, y Ministerio de Fomento, Industria y Comercio, entre otros. El 53.7% del incremento del gasto primario está destinado al área social y el 21.2% al área económica y productiva, sectores claves en la promoción del desarrollo humano y en el apoyo a dinamizar la economía del país.

En porcentaje del PIB, el gasto total baja levemente, pues pasa de 22.6% en el 2010 a 22.4% en el 2011, pese al aumento de los gastos corrientes relacionados con las mayores compras de bienes y servicios, en particular alimentación escolar, productos de insumo médicos, combustibles, reparación de infraestructura escolar, energía eléctrica y los gastos de las elecciones nacionales, así como transferencias al sector público, que corresponde a las universidades, Fondo de Mantenimiento Vial, Sistema Nacional para la Prevención, Mitigación y Atención de Desastres y alcaldías municipales, entre otros. El gasto corriente, crece en proporción del PIB, mientras que el gasto de capital presenta una caída, al pasar de 5.4% en 2010 a 5.1% en el 2011. Por su parte, el gasto primario se mantiene en el nivel de 21.0%, luego de haber bajado en el 2010 respecto al 2009.

En cuanto al gasto social 2011, su ejecución es de C\$19.915.0 millones, que equivale 96.4% del presupuesto anual actualizado, y está orientado principalmente a la prestación y gratuidad de los servicios de educación y salud, mantenimiento de subsidios, programas y proyectos de vivienda y servicios comunitarios, desarrollo local y diferentes programas de asistencia social a la población de escasos recursos. Consistente con lo anterior, el monto ejecutado de gasto social que representa el 54.3% del gasto total ejecutado es mayor en 14.4% a lo registrado en el 2010. En porcentaje del PIB, el gasto social baja de 12.4%, en 2010 a 12.2% en 2011.

Por su parte, el gasto para el combate a la pobreza, presenta una ejecución en 2011 de C\$20,673.3 millones, lo que representa el 95.5% del presupuesto anual actualizado y es mayor 14.2% respecto a 2010, con tasas de crecimiento de 15.0% en el gasto corriente y de C\$13.0% en el gasto de capital, respectivamente, impulsado en particular por los gastos de salud, educación, infraestructura vial y municipal, energía eléctrica rural y agua y saneamiento. Este gasto como su aumento está relacionado con la gratuidad de los servicios de educación y salud, mantenimiento de subsidios, programas y proyectos de vivienda y servicios comunitarios, las transferencias de capital a las Alcaldías, y diferentes programas de asistencia social y económica a la población de escasos recursos, así como la infraestructura vial y productiva.

3. El déficit global de la ejecución 2011 de C\$1.752.6 millones, lo cual está muy por debajo del presupuesto anual actualizado de C\$3.334.2 millones, y del presupuesto original aprobado, lo que es producto de una relativa baja ejecución de gastos financiados con la cooperación externa y mejora en los resultados de la recaudación tributaria. En este sentido, el grado de ejecución es de 52.6% respecto al presupuesto anual actualizado y de 30.0% del original aprobado.

Lo anterior condujo a que en términos del PIB, el déficit global baje de 2.9% en el 2010 a 1.1% en el 2011 y que el déficit después de donaciones termine en el 2011 con un superávit de 0.7%, después de haber alcanzado en el 2010 un déficit de 0.6%, como consecuencia del aumento de la recaudación, una política fiscal de gastos prudente que se llevó a cabo durante el 2011 y menores recursos externos financiando gastos. Estos resultados son muy favorables con respecto a lo previsto en el presupuesto y en el Programa Económico Financiero del Gobierno de Reconciliación y Unidad Nacional, lo que facilitó que se cumpliera con el Programa de Servicio de Crédito Ampliado (SCA) acordado con los organismos internacionales y el desembolso del préstamo de apoyo presupuestario del BID por US\$45.0 millones.

El resumen de la ejecución del balance fiscal se muestra a continuación:

**Balance Fiscal
Ejecución 2011
(Millones de Córdoba)**

Concepto	Presupuesto Anual Actualizado (1)	Ejecución (2)	Saldo 3 = (1-2)	Grado de Ejecución (%) (4=2/1)
I Ingresos Totales	34,781.7	34,946.2	(164.5)	100.5
II Gastos Totales	38,115.9	36,698.8	1,417.1	96.3
III Déficit Global (I-II)	(3,334.2)	(1,752.6)	(1,581.6)	52.6
IV Necesidad de Financ.	3,334.2	1,752.6	1,581.6	52.6
A. Donaciones Externas	3,484.6	2,838.0	646.6	81.4
B. Financ. Ext. Neto	3,004.6	2,704.9	299.7	90.0
C. Financ. Int. Neto	(3,155.0)	(3,790.4)	635.4	120.1

En las Necesidades de Financiamiento Neto, el resultado es el siguiente:

- a) La ejecución de las donaciones externas corresponden a las atadas a programas y proyectos que financian el gasto y su monto alcanza C\$2.838.0 millones, que equivale a un grado de ejecución de 81.4% con respecto al presupuesto anual actualizado, y resulto menor en 9.9% a lo registrado en 2010. Estos recursos de donación externa provienen principalmente de:

**Donaciones Externas
Ejecución 2011
(Millones de Córdoba)**

CONCEPTO	Ejecución
Banco Mundial	678.0
Gobierno de Japón	242.7
Gobiernos Bilaterales Fondo Común Prorural	225.4
Gobiernos Bilaterales Fonsalud	222.6
Gobierno de Holanda	146.8
Programa Mundial de Alimentos - PMA	132.1
Gobierno de España	115.2
ACDI - Canadá	110.2
Cosude / Suiza y Gobierno de Suiza	106.1
Fondo Mundial de Rehabilitación	103.1
Gobierno de Noruega	94.4
Unión Europea	67.4
Gobierno de Taiwán	63.2
Gobierno de Canadá	56.1
Banco Interamericano de Desarrollo	54.2
Fondo Mundial para el Medio Ambiente	47.8
Agencia Española de Cooperación Internacional - AECI	47.0
Gobierno de Estados Unidos de América	40.0
Gobiernos Bilaterales, Policía Nacional Fondo Común	35.0
Fondo de las Naciones Unidas para la Población	34.1
Kreditanstalt Fur Wiederaufbau y GTZ	32.9
Gobierno de Luxemburgo	30.7
Fondo Internacional de Desarrollo Agrícola	24.8
Organización Panamericana de la Salud - OPS	22.6
Fondo de las Naciones Unidas para la Niñez - UNICEF	20.1
Fondo Organización Estados Iberoamericanos / MEC España (OEI / MEC)	16.7
Otros Donantes	68.9
TOTAL	2,838.0

La subejecución de C\$646.6 millones está relacionado principalmente con las siguientes organismos donantes: Unión Europea (C\$160.3 millones) en particular en programas del Ministerio de Educación e Instituto Nicaragüense de Tecnología Agropecuaria; Gobiernos Bilaterales Fondo PROASE (C\$136.9 millones), en programas del Ministerio de Educación; Banco Mundial (C\$65.1 millones) en programas y/o Proyectos del Ministerio Agropecuario y Forestal, Fondo de Inversión Social de Emergencia, Instituto Nicaragüense de Tecnología Agropecuaria, Empresa Nicaragüense de Acueductos y Alcantarillados Sanitarios e Instituto Nacional Tecnológico; Gobierno de España (C\$52.2 millones), en proyectos del Ministerio de Educación y Ministerio de Salud; Gobierno de Taiwán (C\$46.2 millones) en proyectos del Ministerio de Fomento, Industria y Comercio-

Instituto Nicaragüense de Apoyo a la Pequeña y Mediana Empresa; y el Fondo Organización Estados Iberoamericanos /MEC-ESPAÑA (C\$42.7 millones), en programas del Ministerio de Educación.

- b) En cuanto al Financiamiento Externo Neto, la ejecución alcanza un monto de C\$2.704.9 millones, o sea el 90.0% del presupuesto anual actualizado, y está compuesto de desembolsos de préstamos concesionales atados a programas y proyectos por C\$2.645.1 millones, desembolsos de préstamos de apoyo presupuestario por el monto de C\$1.033.4 millones, equivalentes a US\$45.0 millones, provenientes del BID, menos el servicio de la amortización de la deuda externa de C\$973.6 millones.

Los desembolsos atados a programas y proyectos 2011 que alcanzan un nivel de ejecución del 84.6% con respecto al presupuesto actualizado y que son menores 19.5% a lo registrado en 2010, provienen principalmente de: BID con C\$1.497.7 millones, Banco Mundial C\$602.9 millones, BCIE C\$255.2 millones, FIDA C\$151.7 millones y Banco de Exportación de Corea C\$83.1 millones.

Por su parte, la subejecución por C\$482.8 millones se corresponden con: BID (C\$187.1 millones) en programas y/o proyectos del Ministerio Agropecuario y Forestal, Corte Suprema de Justicia, Fondo de Mantenimiento Vial, Instituto Nicaragüense de Turismo, Ministerio de Fomento, Industria y Comercio y el Instituto de Desarrollo Rural, entre otros; BCIE (C\$178.1 millones), en proyecto y programas del Ministerio de Defensa e Instituto de Desarrollo Rural; y Banco Mundial (C\$76.8 millones) en programas y proyectos del Ministerio de Fomento, Industria y Comercio, Ministerio de la Familia, Adolescencia y Niñez, proyecto Ordenamiento de la Propiedad, Ministerio de Educación, Sistema Nacional para la Prevención, Mitigación y Atención de Desastres, Banco Produzcamos e Instituto Nicaragüense de Tecnología Agropecuaria.

En cuanto al servicio de la amortización de la deuda externa que registra un nivel de ejecución de C\$973.6 millones, equivalente a 86.1% del presupuesto anual actualizado, presenta como destinatario a los siguientes organismos: BID (C\$328.2 millones), BCIE (C\$172.6 millones), Eximbank Of China (C\$159.9 millones), I.C.O. España (C\$127.6 millones), OPEP (C\$46.6 millones), Asociación Internacional de Fomento (C\$40.3 millones), República de Bulgaria (C\$28.8 millones) y FIDA (C\$28.7 millones), entre otros.

- c) Respecto al Financiamiento Interno Neto, éste registra una ejecución por un monto negativo de C\$3.790.4 millones, y en sus componentes se distingue el monto de C\$5.569.1 millones, que corresponden al pago de vencimiento del servicio de la amortización interna, que alcanza una ejecución de 98.0% del monto del presupuesto anual actualizado. La mayor parte de estos pagos (32.9%) están destinados a cancelar los vencimientos de Certificados de Pagos BPI's por la suma de C\$1.833.4 millones, o sea una ejecución del 98.2% de lo presupuestado en el año, C\$1.222.0 millones, es decir el 21.9% del total de amortización, de asunción de adeudo de la Empresa Nicaragüense de Electricidad con el sector eléctrico, y a Bonos de la República de Nicaragua por

la suma de C\$1,121.5 millones, o sea el 20.1% del total de la amortización anual y el 100.0% de su presupuesto. Se debe señalar que en este período se colocaron Bonos de la República de Nicaragua y Letras de Tesorería por un monto de C\$2,312.3 millones (US\$90.4 millones), de un presupuesto anual actualizado de C\$2,401.9 millones, y se aumentaron las disponibilidades en un monto de C\$1,205.6 millones.

III. EJECUCION DEL PRESUPUESTO DE INGRESOS

Durante el año 2011, los ingresos totales percibidos muestran una evolución muy dinámica, con tasa de crecimiento superior a la esperada en la formulación y en consistencia con los pronósticos considerados en la última Reforma presupuestaria aprobada, como resultado de una evolución más favorable de la actividad económica, del rendimiento pleno de la reforma tributaria implementada por medio de la Ley No. 742 y mejoras en la administración de los tributos.

Lo percibido es de C\$34,946.2 millones, que equivale a un sobre cumplimiento del 0.5% (C\$164.5 millones) del presupuesto anual actualizado que es de C\$34,781.7 millones y es superior un 26.0% con respecto a lo observado en 2010. Igual dinamismo registran los ingresos tributarios, pues el incremento es de 24.4%, respectivamente, y la sobre recaudación de C\$302.4 millones, impulsado principalmente por el dinamismo mostrado por los impuestos procedentes del comercio exterior, impuesto sobre la renta (IR) y el Impuesto al Valor Agregado Interno (IVA).

Con estos resultados, la presión fiscal mejora 1.7 puntos porcentuales del PIB con respecto a 2010, pues pasa de 19.7% en el 2010 a 21.4% en 2011. Similar evolución de dinamismo registra la presión tributaria, al incrementarse de 18.1% del PIB en el 2010 a 19.4% en el 2011, respectivamente.

A nivel de entidad recaudadora, la situación es la siguiente: La Dirección General de Ingresos, con una recaudación de C\$21,800.6 millones alcanza un importante grado de ejecución de 99.5% respecto al presupuesto anual actualizado y un incremento del 23.8% respecto a 2010; la Dirección General de Servicios Aduaneros registra un monto de recaudación de C\$11,698.3 millones, lo que significa un sobre cumplimiento de 2.6% del presupuesto anual actualizado y una tasa de crecimiento del 28.8% en relación a 2010, y la Dirección General de Tesorería percibió ingresos de C\$1,447.4 millones, lo que equivale al 99.0% de lo estimado en el año y superior en 38.6% de lo percibido en el 2010.

A continuación se presenta un resumen de la ejecución presupuestaria de los principales ingresos fiscales según lo percibido:

**Ingresos
Ejecución 2011
(Millones de Córdoba)**

Concepto	Presupuesto Actualizado	Ejecución	Variación Absoluta	Grado de Ejecución (%)
	1	2	(3=1-2)	(4=2/1)
A. Ingresos Corrientes	34,781.7	34,942.7	(161.0)	100.5
1. Ingresos Tributarios	31,449.3	31,751.7	(302.4)	101.0
1.1 Sobre los Ingresos	11,361.9	11,334.9	27.0	99.8
1.2 Sobre la Prod., Cons. y Trans. Internas	10,592.3	10,697.2	(104.9)	101.0
a) Impto. al Valor Agregado	4,705.5	4,605.3	100.2	97.9
b) Impto. Selectivo al Consumo*	1,264.8	1,312.6	(47.8)	103.8
c) Derivados del Petróleo	2,595.6	2,700.1	(104.5)	104.0
d) Impto. Selectivo de Consumo a la Importación	1,839.6	1,901.4	(61.8)	103.4
e) Otros	186.8	177.8	9.0	95.2
1.3 Sobre el Comercio Exterior	9,495.1	9,719.5	(224.4)	102.4
2. Ingresos no Tributarios	3,244.7	3,095.9	148.8	95.4
3. Rentas de la Propiedad	27.6	35.0	(7.4)	126.8
4. Transferencias Corrientes	60.1	60.1	.0	100.0
A. Ingresos de Capital	-	3.5	(3.5)	-
T O T A L	34,781.7	34,946.2	(164.5)	100.5

(*) Aguardientes, ronones, cervezas y gaseosas.

En los ingresos tributarios, el monto percibido es de C\$31.751.7 millones, o sea el 90.9% de los ingresos totales recaudados en 2011, mostrando un nivel de ejecución del 101.0% respecto al presupuesto anual actualizado y una tasa de crecimiento de 24.4% respecto a 2010. Del monto de los ingresos tributarios recaudados, el 95.3% está concentrado en el Impuesto Sobre la Renta (IR), los Impuestos Sobre el Comercio Exterior, el Impuesto al Valor Agregado (IVA), Impuesto conglobado a los Derivados del Petróleo y el Impuesto Selectivo de Consumo a la Importación.

Cabe señalar que en cuanto a las devoluciones de impuestos se observa el siguiente comportamiento: En el primer trimestre 2011 se registra un monto de C\$506.6 millones, en el segundo trimestre descendió a C\$33.5 millones y en el período Julio/Septiembre el monto otorgado fue de C\$21.9 millones, para totalizar en el período Enero/Septiembre C\$562.0 millones. En el último trimestre, las devoluciones muestran una recuperación hasta alcanzar el monto de C\$600.5 millones, siendo lo más representativo las que corresponden al mes de Diciembre con C\$566.6 millones. En

resumen, para el 2011 las devoluciones alcanzaron el monto de C\$1,162.5 millones, que significa un incremento de 15.5% respecto a lo registrado en el 2010 que fue de C\$1,006.4 millones.

El resto de los ingresos totales percibidos provienen de los ingresos no tributarios por un monto de C\$3.095.9 millones, o sea el 8.9% del total percibido, rentas de la propiedad con C\$35.0 millones, transferencias corrientes con C\$60.1 millones e ingreso de capital C\$3.5 millones.

A continuación se describe el comportamiento de la ejecución de las principales líneas de ingresos:

Impuesto Sobre la Renta (IR). La recaudación de este impuesto presenta un ritmo muy dinámico y consistente durante el año con su alta tasa de crecimiento. Lo recaudado en 2011 es de C\$11,334.9 millones, que equivale a un importante nivel de ejecución de 99.8% respecto a la meta anual actualizada y con una tasa de crecimiento de 33.7% respecto a 2010. Cabe señalar que este impuesto representa más de un tercio (35.7%) de los ingresos tributarios, mientras que en 2006 la participación fue de 29.5%, lo que demuestra la importancia en su evolución. Estos resultados están relacionados con la mejora de la actividad económica, el desempeño y rendimiento de las empresas en 2011 que ha sido superior al año anterior y el rendimiento de las medidas de la reforma tributaria, la cual estaban concentradas en este impuesto.

Impuesto al Valor Agregado (IVA). El monto recaudado es de C\$4,605.3 millones, lo que equivale a un grado de ejecución de 97.9% respecto al monto del presupuesto anual y un incremento de 14.3% respecto a 2010. Este impuesto presenta un comportamiento muy variado en sus tasas de crecimiento trimestrales, pues mientras en el primero y cuarto registra variaciones negativas respecto a igual periodo 2010, en el segundo y tercero la tasa es muy elevada, lo que se explica en gran medida por los niveles de devolución asociado principalmente al subsidio de energía al comienzo y final del año.

Este comportamiento ha estado determinado desde finales de 2009 por el aumento de las importaciones, reflejándose parte importante del IVA pagado en la Dirección General de Servicios Aduaneros como un aumento del crédito por IVA importado en las declaraciones mensuales en la Dirección General de Ingresos. Asimismo, influyen las devoluciones, principalmente cuando se presenta un incremento en los precios del petróleo y sus derivados, ya que esto impacta en el nivel del subsidio a la factura de consumo de energía de los hogares.

El impuesto muestra una participación dentro de los ingresos tributarios que decrece de 15.8% que registró 2010 a 14.5% en 2011.

Impuesto Selectivo al Consumo. Las recaudaciones de impuestos procedentes de los roncs y aguardientes, cervezas y gaseosas, en su conjunto alcanzan la suma de C\$1,312.6 millones, que equivale al 103.8% de lo estimado en el año y un incremento de 20.4% respecto a lo observado en 2010. Los roncs y aguardientes

crecen a un ritmo del 21.6%, y sobre cumplieron la meta en C\$9.3 millones, las cervezas 21.1% y la meta se sobre cumplió en C\$18.7 millones, y las bebidas gaseosas 17.5% con una sobre recaudación de C\$ 19.8 millones, en relación a 2010 y el presupuesto anual, respectivamente.

La participación dentro de los ingresos tributarios es de 4.1%, lo cual es igual a lo alcanzado en 2010.

Derivados del Petróleo. La recaudación de este impuesto conglobado es de C\$2,700.1 millones, lo que significa un grado de ejecución del 104.0% del presupuesto anual y su monto se mantiene en términos nominales al del año anterior. Este comportamiento de caída en términos reales, está determinado por la reducción en la demanda de los productos, como consecuencia de las alzas en los precios del petróleo y por ende de los precios internos.

Su participación dentro de los ingresos tributarios baja de 10.6% que alcanzó en 2010, a 8.5% en 2011.

Impuesto Selectivo de consumo a la Importación: Presenta una evolución favorable y con tasa de crecimiento alta. El monto recaudado 2011 es de C\$1,901.4 millones, lo que significa un grado de ejecución de 103.4% del presupuesto anual y un crecimiento de 22.0% en relación a 2010, lo cual está en correspondencia con el ritmo dinámico que registran los principales productos importados que contribuyen con la recaudación. Su participación dentro de los ingresos tributarios baja de 6.1% en 2010 a 6.0% en 2011.

Impuestos sobre el Comercio Exterior. Registra una evolución favorable y un ritmo de crecimiento sostenido. La recaudación del conjunto de estos impuestos al comercio exterior es de C\$9,719.5 millones, lo que equivale a un grado de ejecución de 102.4% del presupuesto anual y una tasa de crecimiento de 30.3% respecto a 2010. Lo anterior como resultado del dinamismo en la tasa de crecimiento de los principales productos importados que contribuyen al proceso de recaudación, los que registran un aumento en su valor CIF del 24.7% con relación al año anterior y al incremento de la actividad económica. El IVA importado que representa el 85.1% del total de estos impuestos, está creciendo a una tasa de 30.8% en relación a 2010, mientras que el DAI que absorbe el 14.4% de este total, lo está haciendo a una tasa de 27.9%.

Los impuestos al comercio exterior representan el 30.6 % de los ingresos tributarios y su participación aumenta en relación a 2010 que fue de 29.2%.

Ingresos No Tributarios. Bajo este concepto se incorporan tasas, derechos, multas y otros ingresos no tributarios, de los cuales se recaudaron en 2011 la suma de C\$3,095.9 millones, que representa el 95.4% del presupuesto anual actualizado que es de C\$3.244.7 millones. El monto representa el 8.9% del total de ingresos percibidos del 2011 y con respecto a la recaudación de 2010, presenta un crecimiento del 45.9%, lo que se debe en gran parte a la partida denominada Prima ganada en colocación de deuda interna (C\$398.1 millones), mayor

dinamismo en los derechos sobre exploración y explotación minera, las rentas con destino específico y el Tributo especial del Fondo de Mantenimiento Vial, entre otros.

Los componentes de mayor ingreso son: Rentas con Destino Específico con C\$811.7 millones, Derechos de superficie y sobre explotación del sector minero con una recaudación de C\$300.5 millones, Primas ganadas en colocación de deuda interna por C\$398.1 millones, y el Tributo especial a los combustibles para FOMAV con C\$772.3 millones.

En la recaudación de estas Rentas con Destino Específico, sobresalen el Ministerio de Salud C\$170.0 millones, Ministerio de Gobernación con C\$153.3 millones, la Dirección General de Servicios Aduaneros C\$131.7 millones, Ministerio Agropecuario y Forestal C\$95.9 millones, Dirección General de Ingresos C\$65.7 millones, cuyo concepto principal es el ISC-IMI y su beneficiario las alcaldías municipales, con un monto de C\$59.3 millones, Ministerio de Transporte e Infraestructura C\$37.0 millones, Ministerio de Fomento, Industria y Comercio C\$34.0 millones, Ministerio de la Familia, Adolescencia y Niñez C\$27.7 millones, y CONADERFI C\$27.7 millones, entre otros.

Rentas de la Propiedad. Con un nivel de recaudación de C\$35.0 millones, representa el 127.1% del presupuesto anual y resulta levemente superior respecto a lo percibido en 2010. Está compuesto por intereses por préstamos internos de C\$18.3 millones e intereses por depósitos internos con C\$16.7 millones.

Transferencias Corrientes. Por este concepto se percibió un monto de C\$60.1 millones, lo que representa el 100.0% del presupuesto anual actualizado y proviene de Corporaciones Nacionales del Sector Público C\$30.0 millones y Petróleos de Nicaragua por igual monto.

Ingresos de Capital. Corresponde a venta de bienes inmuebles bajo la competencia de la Procuraduría General de la República y su monto es de C\$3.5 millones

IV. EJECUCIÓN DEL PRESUPUESTO DE EGRESOS

Gasto Total

La ejecución del gasto total devengado 2011 registra resultados satisfactorios, con un alto nivel de ejecución, inclusive del programa de inversión pública y de los programas sociales, lo cual ha sido una herramienta importante en el apoyo a la estabilidad, crecimiento económico y el combate de la pobreza. El monto ejecutado es de C\$36,698.8 millones, equivalente al 96.3% del presupuesto anual actualizado que es de C\$38,115.9 millones, que a su vez es un poco mayor a lo alcanzado en el 2010 que fue de 95.6%. En relación al presupuesto original aprobado, el grado de ejecución es de 102.5%, margen de la formulación considerado razonable.

Con respecto a lo observado en el 2010, el monto total ejecutado es superior en 15.5%, con la característica de que el gasto corriente creció a una tasa del 17.8%, mientras que el gasto de capital lo hace en 9.4%, respectivamente. Este aumento del gasto total por C\$4,936.2 millones se concentra principalmente en los siguientes organismos: Ministerio de Salud (C\$601.9 millones), Consejo Supremo Electoral (C\$598.1 millones), Ministerio de Educación (C\$514.3 millones), Transferencia Municipal (C\$448.3 millones), Ministerio de Transporte e Infraestructura (C\$270.6 millones), Servicio de la deuda pública de intereses y comisiones (C\$268.7 millones), Ministerio de Defensa (C\$208.3 millones), Corte Suprema de Justicia (C\$191.6 millones), Universidades y Centros de Educación Técnica Superior, incluyendo el pago de energía y agua, (C\$170.4 millones), Ministerio de Gobernación (C\$156.4 millones), Ministerio Agropecuario y Forestal (C\$152.5 millones), Ministerio de Energía y Minas (C\$144.4 millones), Empresa Nicaragüense de Acueductos y Alcantarillados Sanitarios (C\$142.0 millones), Fondo de Mantenimiento Vial (C\$136.5 millones), y Ministerio de Fomento, Industria y Comercio (C\$106.6 millones), entre otros. El 70.8% de este incremento corresponde a los sectores de mayor sensibilidad social y del área económica, lo cual evidencia la clara política presupuestaria del Gobierno de Reconciliación y Unidad Nacional de elevar la calidad de vida de la población, en particular de la población más pobre del País.

Como porcentaje del PIB, el gasto total baja levemente, pues pasa de 22.6% en el 2010 a 22.4% en el 2011, pese al aumento de los gastos financiados con las fuentes internas y en particular lo destinado al gasto corriente de bienes y servicios y transferencias al sector público. El gasto de capital presenta una caída, al pasar de 5.4% en 2010 a 5.1% en 2011. Igual comportamiento registra el gasto primario, pues pasa de 21.1% del PIB en 2010 a 21.0% en el 2011.

Del total de la ejecución del gasto, el 77.5% está destinada a gastos corrientes, de los cuales casi el 60.0% corresponde al gasto social, y el 22.5% a gastos de capital. La distribución económica del gasto se muestra a continuación:

**Gastos
Ejecución 2011
(Millones de Córdoba)**

Concepto	Presupuesto Anual Actualizado	Ejecución Devengado	Saldo	Grado de Ejecución (%)
Gastos Corrientes	29,283.3	28,426.7	856.6	97.1
Gastos de Capital	8,832.6	8,272.1	560.5	93.7
Gasto Total	38,115.9	36,698.8	1,417.1	96.3

En cuanto a las fuentes de financiamiento del gasto total, los resultados de la ejecución muestran el mayor dinamismo en las fuentes de recursos internos (Rentas del Tesoro, Rentas Tesoro/Alivio HIPC y Rentas con Destino Específico) y sus altas tasas de crecimiento en relación a 2010, para lo cual fue una herramienta clave la

evolución dinámica de los ingresos tributarios. Es así que la ejecución del gasto con fuente de recursos internos alcanza la suma de C\$31,215.7 millones, equivalente al 99.1% del presupuesto anual actualizado, y crece 22.2% con respecto a 2010. Contrario a este ritmo de crecimiento, está el gasto total ejecutado con fuente de recursos externos (donaciones y préstamos) cuyo monto es de C\$5,483.1 millones, lo que equivale a 82.9% del presupuesto actualizado, y muestra una caída de 11.8%, respecto al año anterior, en particular por la fuente de préstamos. Aunque este grado de ejecución del gasto con fuente externa se considera relativamente bajo, está resultando similar al nivel de ejecución del 2010 que fue de 83.2%.

A continuación se presenta un resumen de la ejecución del gasto total por fuente de financiamiento:

Gasto Total por Fuente de Financiamiento
Ejecución 2011
(Millones de Córdoba)

Concepto	Presupuesto Anual Actualizado	Ejecución Devengado	Saldo	Grado de Ejecución (%)
Gasto Total	38,115.9	36,698.8	1,417.1	96.3
Recursos del Tesoro	26,304.6	26,161.6	143.0	99.5
Rentas con Destino Específico	1,971.0	1,846.1	124.9	93.7
Rentas Tesoro / Alivio HIPC	3,227.7	3,208.0	19.7	99.4
Donación Externa	3,484.6	2,838.0	646.6	81.4
Préstamo Externo	3,128.0	2,645.1	482.9	84.6

Gasto Corriente

El gasto corriente muestra un nivel de ejecución normal y acorde con lo presupuestado, aunque con una relativa baja ejecución en los gastos financiados con recursos externos. Su monto de ejecución es de C\$28,426.7 millones, que equivale al 97.1% del presupuesto anual actualizado, porcentaje que resulta un poco mayor a lo registrado en 2010 que fue de 96.5%. Con fuente de recursos internos, el gasto corriente presenta un nivel de ejecución de 99.0% del presupuesto anual actualizado, mientras que con fuente externa es de 76.9%, lo que es relativamente bajo pero que está resultando similar a lo alcanzado en 2010 que fue de 76.4%.

El monto de gasto corriente registra una tasa de crecimiento muy dinámica de 17.5% con respecto al año anterior, a consecuencia de los gastos financiados con recursos internos que crecen 20.6%, impulsados por el incremento en las compras de bienes y servicios, la masa salarial, los subsidios y transferencias a las universidades y municipalidades, entre otros. Por su parte, los gastos con fuente externa presentan una caída del 13.6%, respectivamente, principalmente por la fuente de donaciones externas en la compra de bienes y servicios.

A continuación se presenta un resumen de la ejecución del gasto corriente por fuente de financiamiento:

**Gasto Corriente por Fuente de Financiamiento
Ejecución 2011
(Millones de Córdoba)**

Concepto	Presupuesto Anual Actualizado	Ejecución Devengado	Saldo	Grado de Ejecución (%)
Gasto Corriente	29,283.3	28,426.7	856.6	97.1
Recursos del Tesoro	22,693.8	22,552.7	141.1	99.4
Rentas con Destino Específico	1,943.4	1,819.8	123.6	93.6
Rentas Tesoro / Alivio HIPC	2,138.6	2,124.7	13.9	99.4
Donación Externa	1,892.4	1,432.6	459.8	75.7
Préstamo Externo	615.1	496.9	118.2	80.8

El incremento absoluto del gasto corriente con respecto a 2010 por C\$4,228.6 millones presenta como principal destino a las siguientes instituciones: Ministerio de Salud (C\$673.0 millones), Ministerio de Educación (C\$657.4 millones), Consejo Supremo Electoral (C\$596.7 millones), Universidades, incluyendo el pago de energía de energía y agua, (C\$378.7 millones), Servicio de la deuda pública de intereses y comisiones (C\$268.7 millones), Ministerio de Defensa (C\$206.5 millones), Corte Suprema de Justicia (C\$168.8 millones), Ministerio de Gobernación (C\$148.6 millones), Fondo de Mantenimiento Vial (C\$136.5 millones), Ministerio de Relaciones Exteriores (C\$109.9 millones), Sistema Nacional para la Prevención, Mitigación y Atención de Desastres (C\$102.2 millones), Ministerio Agropecuario y Forestal (C\$91.2 millones) y Transferencia corriente municipal (C\$72.8 millones), entre otros. Cabe señalar que más de la mitad (54.1%) de este incremento tiene como destino el sector social, en particular los sectores de educación y salud, los cuales son instituciones importantes para la promoción del desarrollo humano.

En su clasificación económica, la ejecución del gasto corriente es la siguiente:

- a) El componente de gasto de consumo (remuneraciones y compra de bienes y servicios) registra ejecución de C\$18,287.0 millones, que equivale al 97.0% del presupuesto anual actualizado y con tasa de crecimiento de 17.9% en relación a lo ejecutado en 2010. En el caso de las remuneraciones o servicios personales, el monto ejecutado es de C\$11,809.4 millones, con un grado de ejecución de 99.8%, una participación dentro del gasto corriente de 41.5% y con una tasa de crecimiento de 12.3% respecto al año anterior, impulsada en particular por los reajustes de salarios del 7% para salud y educación y 5% para el resto de las instituciones del Poder Ejecutivo, para todo el año, y 2.5% de reajuste en general a partir del mes de Mayo. También el gasto de personal se incrementa por el aumento de personal en los Ministerios de Educación (2.012 nuevas plazas), Salud (663), y la Policía Nacional (384 en planilla fiscal y 850 en transitorias). Por su parte, las compras de bienes y servicios con un monto ejecutado de

C\$6,477.6 millones, alcanza un grado de ejecución de 92.2% del presupuesto anual actualizado y registra un incremento de 29.6% respecto a lo ejecutado en 2010, como consecuencia de mayores recursos destinados en alimentación escolar, productos e insumos médicos, combustibles, reparación de infraestructura escolar, energía eléctrica y los gastos de las elecciones nacionales, entre otros.

- b) El rubro de transferencias presenta una ejecución de C\$8,009.5 millones, lo que equivale a 97.7% respecto al presupuesto anual actualizado y es mayor 17.3% al año anterior. Este incremento es producto de mayores desembolsos a las Universidades, incluyendo el subsidio de energía eléctrica y agua potable, transferencia al Fondo de Mantenimiento Vial y a las municipalidades, subsidio de transporte, becas, que incluye a médicos residentes, transferencia al Sistema Nacional para la Prevención, Mitigación y Atención de Desastres para ayuda humanitaria por la emergencia del invierno 2011, transferencias a las alcaldías por recaudación del impuesto selectivo de consumo de energía eléctrica (ISC-IMI), y por explotación minera, al Instituto Nacional de Información de Desarrollo para IV Censo Nacional Agropecuario, Consejo Nacional del Deporte, la Educación Física y la Recreación Física, Instituto de Desarrollo Rural, el Proyecto Ordenamiento de la Propiedad, Dirección General de Ingresos, Dirección General de Servicios Aduaneros, y Fondo de Desarrollo Minero, entre otros.
- c) En cuanto a los intereses de la deuda pública (Rentas de la Propiedad), la ejecución es de C\$2,130.2 millones, que equivale a 95.5% de lo contemplado en el presupuesto anual actualizado que es de C\$2,230.6 millones, y está en correspondencia con los vencimientos del período. En la deuda interna, la ejecución es de C\$1,551.7 millones, o sea el 98.3% de su presupuesto anual, de los cuales: C\$647.8 millones (41.7%) corresponden a pagos de Bonos de la República, C\$639.2 millones (41.2%) son por vencimientos de Certificados de Pagos (BPI's) y C\$215.9 millones (13.9%) por Bonos Bancarios y Bonos Tesoro/Deuda Externa al Banco Central de Nicaragua, entre otros. Con relación al servicio de la deuda externa, lo registrado es de C\$578.5 millones, que equivale a 88.7% respecto a su presupuesto anual, de los cuales C\$541.3 millones (93.6%) se concentran en acreedores como el BID, BCIE, Export-Import Bank Of China e ICO-España.

A nivel institucional, la ejecución del gasto corriente primario muestra una alta concentración, pues el 41.7% (C\$10,906.2 millones) lo absorben los ministerios de Salud y Educación, quienes a su vez en su conjunto crecen 13.9% respecto al año anterior, lo que es consistente con la política de sensibilidad social de la gratuidad de estos servicios, así como de su mayor cobertura y mejor calidad de los mismos. Por su parte, un grupo de nueve instituciones que alcanzan un monto mayor de ejecución a C\$500.0 millones, absorben otra parte importante de los recursos destinados al gasto corriente, o sea el 38.4% (C\$10,033.6 millones). Estas son: Universidades y Centros de Educación Técnica Superior, incluyendo subsidio de energía eléctrica y agua potable, Ministerio de Gobernación, Corte Suprema de Justicia, Ministerio de Defensa, Consejo Supremo Electoral, Fondo de Mantenimiento Vial, Ministerio Agropecuario y Forestal, Transferencias Municipales y Ministerio de Relaciones

Exteriores. En cuanto a la ejecución presupuestaria 2011 del gasto corriente por sectores, se puede observar que mas de las tres cuartas parte (76.2%) corresponde a los sectores de mayor sensibilidad social y del área de defensa, orden público y seguridad ciudadana, correspondiéndole el 60.4% al gasto con destino social y el 15.8% al sector de defensa, orden público y seguridad.

Gasto de Capital

El presupuesto anual actualizado de gasto de capital es de C\$8,832.6 millones y está financiado en 53.5% de fuentes internas y el restante 46.5% de fuentes externas de préstamos y donaciones. Este monto como la ejecución 2011 de C\$8,272.1 millones se financia así:

**Gasto de Capital por Fuente de Financiamiento
Ejecución 2011
(Millones de Córdoba)**

Concepto	Presupuesto Anual Actualizado	Ejecución Devengado	Saldo	Grado de Ejecución (%)
Gasto de Capital	8,832.6	8,272.1	560.5	93.7
Recursos del Tesoro	3,610.8	3,608.9	1.9	99.9
Rentas con Destino Especifico	27.6	26.3	1.3	95.3
Rentas Tesoro / Alivio HIPC	1,089.1	1,083.3	5.8	99.5
Donación Externa	1,592.2	1,405.4	186.8	88.3
Préstamo Externo	2,512.9	2,148.2	364.7	85.5

Como se puede observar, el monto ejecutado equivale a 93.7% del presupuesto anual actualizado, lo que es mayor a lo alcanzado en el 2010 que fue de 92.9%, y con respecto al presupuesto original, el nivel de ejecución es de 98.6%. Estos niveles altos de ejecución son muy satisfactorios y se debe en particular al monitoreo mensual de la ejecución por parte del Gobierno de Reconciliación y Unidad Nacional y a la evolución dinámica de la recaudación que permitió en tiempo oportuno la disponibilidad de los recursos internos. El mayor grado de ejecución del gasto de capital respecto al presupuesto anual actualizado se concentra en los recursos internos (Rentas del Tesoro, Rentas del Tesoro/Alivio HIPC y Rentas con Destino Especifico) con el 99.8%, pues lo financiado con donaciones y préstamos alcanzan promedio 86.6%, respectivamente.

Con respecto al año anterior, el gasto de capital se incremento en 9.4%, impulsado por las fuentes internas que crecen 31.9%, pues lo financiado con fuente externa más bien presentan una caída de 10.9% producto del gasto de capital financiando con desembolsos externos. La mayor y mejor ejecución del gasto de capital con fuente interna, indiscutiblemente ha logrado dinamizar la economía del país, y por ende amortiguar los efectos negativos externos. El incremento absoluto de C\$707.7 millones en relación a 2010 está destinado principalmente a financiar : Transferencia de capital Municipal (C\$375.0 millones), Ministerio de Transporte e Infraestructura

(C\$248.5 millones), Ministerio de Energía y Minas (C\$142.5 millones), Empresa Nicaragüense de Acueductos y Alcantarillados Sanitarios (C\$139.9 millones), Alcaldía de Managua (C\$98.6 millones) para reparación de calles y drenajes, Ministerio de Fomento, Industria y Comercio (C\$77.0 millones), y Ministerio Agropecuario y Forestal (C\$61.3 millones), entre otros.

Por otra parte, la subejecución del gasto de capital de C\$560.5 millones, equivalente al 6.3% del presupuesto anual actualizado, se corresponde con la siguiente composición de financiamiento y organismo ejecutor:

- a) 65.1% (C\$364.7 millones) corresponde a desembolsos de préstamos externos, principalmente de fuentes del BCIE, BID, Banco Mundial y FIDA, y en las instituciones ejecutoras como: Ministerio de Defensa, Ministerio Agropecuario y Forestal, Corte Suprema de Justicia, Instituto de Desarrollo Rural, Instituto Nicaragüense de Turismo y Ministerio de la Familia, Adolescencia y Niñez.
- b) 33.3% (C\$186.8 millones) son de fuente de donaciones externas, principalmente del Gobierno de España, Banco Mundial, FIDA, Gobierno de Taiwán y Gobierno de Luxemburgo, y en las instituciones como el Ministerio de Educación, Ministerio de Salud, Ministerio Agropecuario y Forestal, Instituto de Desarrollo Rural y Ministerio de Fomento, Industria y Comercio, entre otros.
- c) 1.6% (C\$9.0 millones) corresponden a fuentes de recursos del Tesoro, Rentas del Tesoro/Alivio HIPC y Rentas con Destino Específico, lo que corresponde a remanentes de varios proyectos, programas e instituciones.

A continuación se presenta un resumen del gasto de capital a nivel de las principales instituciones ejecutoras:

**Ejecución de Gasto de Capital por Institución
Ejecución 2011
(Millones de Córdoba)**

Institución	Presupuesto Anual Actualizado	Ejecución Devengado	Saldo	Grado de Ejecución (%)
	1	2	1-2	2/1
Ministerio de Transporte e Infraestructura	2,635.0	2,629.9	5.1	99.8
Transferencia Municipal	2,260.8	2,260.8	-	100.0
Ministerio de Energía y Minas	478.1	473.9	4.2	99.1
Ministerio Agropecuario y Forestal	334.3	258.0	76.3	77.2
Empresa Nicaragüense de Acueductos y Alcantarillados	254.7	248.3	6.4	97.5
Instituto de Desarrollo Rural	254.1	156.8	97.3	61.7
Ministerio de Salud	231.4	218.8	12.6	94.6
Ministerio de Educación	221.6	175.5	46.1	79.2
Fondo de Inversión Social de Emergencia	201.7	194.3	7.4	96.3
Universidades y Centros de Educación Técnica Superior	185.0	185.0	-	100.0
Ministerio de Defensa	181.8	21.8	160.0	12.0
Instituto Nacional Tecnológico - INATEC	171.8	159.2	12.6	92.7
Corte Suprema de Justicia	154.1	117.8	36.3	76.4
Alcaldía de Managua	123.7	123.7	-	100.0
Ministerio de Fomento, Industria y Comercio	123.1	96.6	26.5	78.5
Ministerio de Gobernación	116.7	114.8	1.9	98.4
Instituto Nicaragüense de Turismo	116.1	89.0	27.1	76.7
Instituto de la Vivienda Urbana y Rural	113.7	111.1	2.6	97.7
Empresa Portuaria Nacional	90.0	90.0	-	100.0
Empresa Nacional de Transmisión Eléctrica	65.9	65.9	-	100.0
Banco de Fomento a la Producción	59.4	58.1	1.3	97.8
Gobierno Regional Autónomo Atlántico Norte	57.5	57.4	0.1	99.8
Consejo Nacional del Deporte, la Educación Física y la Recreación Física	48.7	48.4	0.3	99.4
Ministerio del Ambiente y de los Recursos Naturales	36.5	32.9	3.6	90.1
Gobierno Regional Autónomo Atlántico Sur	34.4	34.4	-	100.0
Presidencia de la República	33.0	33.0	-	100.0
Ministerio de la Familia, Adolescencia y Niñez	30.3	19.1	11.2	63.0
Ministerio de Hacienda y Crédito Público	29.9	21.9	8.0	73.2
Resto	189.3	175.7	13.6	92.8
Total Gasto de Capital	8,832.6	8,272.1	560.5	93.7

Como se puede observar en el cuadro anterior, el 59.1% (C\$4,890.7 millones) del monto total ejecutado en 2011 corresponde al Ministerio de Transporte e Infraestructura y la transferencia de capital a las Municipalidades. Un restante 25.0% C\$2,069.8 millones de la ejecución se concentra en nueve instituciones, que son: Ministerio de Energía y Minas, Ministerio Agropecuario y Forestal, Empresa Nicaragüense de Acueductos y Alcantarillados Sanitarios, Fondo de Inversión Social de Emergencia, Universidades y Centros de Educación Técnica Superior, Ministerio de Salud, Ministerio de Educación, Instituto Nacional Tecnológico e Instituto de Desarrollo Rural. En cuanto a la distribución por sectores, se puede observar que el área de infraestructura vial y productiva, así como el destino en el gasto social, son los que absorben la mayor proporción, lo cual ha sido un elemento importante para apoyar el crecimiento económico, la generación de empleo, proveedor de seguridad alimentaria y mayor promotor del desarrollo humano. Cabe señalar que casi la mitad (49.7%) del gasto de capital tiene como destino el sector social y el 46.4% la infraestructura vial y resto del sector económico.

Del presupuesto anual actualizado 2011 de gasto de capital, el 85.9% se destina al Programa de Inversiones Públicas (PIP), que alcanza un monto de C\$7,586.2 millones,

y el resto de 14.1%, equivalente a C\$1,246.4 millones, a Otros gastos de capital. El PIP está conformado por proyectos relacionados con la construcción, ampliación y/o rehabilitación de infraestructura, incluyendo estudios y diseños y la adquisición de maquinaria y equipo que es complementaria para el funcionamiento de dichos proyectos.

En el siguiente cuadro se presenta un resumen de la composición del gasto de capital:

**Gastos de Capital
Ejecución PIP y Otros 2011
(Millones de Córdoba)**

Concepto	Presupuesto Anual Actualizado (1)	Ejecución Devengado (2)	Saldo (1 - 2)	Grado de Ejecución % (2 / 1)
PIP	7,586.2	7,263.1	323.1	95.7
Recursos Internos 1/	4,254.6	4,248.4	6.2	99.9
Préstamos Externos	2,062.9	1,819.9	243.0	88.2
Donaciones Externas	1,268.7	1,194.8	73.9	94.2
OTROS	1,246.4	1,009.0	237.4	81.0
Recursos Internos 1/	472.8	470.1	2.7	99.4
Préstamos Externos	450.0	328.3	121.7	73.0
Donaciones Externas	323.6	210.6	113.0	65.1
TOTAL GASTOS DE CAPITAL	8,832.6	8,272.1	560.4	93.7
Recursos Internos 1/	4,727.4	4,718.5	8.8	99.8
Préstamos Externos	2,512.9	2,148.2	364.7	85.5
Donaciones Externas	1,592.3	1,405.4	186.9	88.3

1/: Incluye Rentas del Tesoro, Rentas Con Dest. Esp. y Rentas del Tesoro Alivio / HIPC

Los otros gastos de capital, están compuestos de maquinaria y equipos de oficina y computación, Bono Productivo Alimentario, transferencia de capital a las Universidades, capitalización del Banco de Fomento a la Producción (PRODUZCAMOS), fondos de asistencia técnica a pequeños productores agropecuarios, MIPYME y los programas de desarrollo rural. Su monto ejecutado es de C\$1,009.0 millones, que equivale al 81.0% del total de su presupuesto anual y disminuye 11.9% respecto al año anterior.

Por su parte, el Programa de Inversión Pública (PIP) registra un nivel de ejecución satisfactorio, impulsado principalmente por las fuentes de recursos internos y de donaciones externas. El monto ejecutado es de C\$7,263.1 millones, o sea el 95.7% de su presupuesto anual actualizado que es de C\$7,586.2 millones, alcanzando casi el cien por ciento de ejecución, con la fuente interna, y el 90.5% con fuentes externas de donaciones y préstamos. Con respecto a 2010, el programa de inversión pública crece 13.1%, como consecuencia del dinamismo mostrado en los desembolsos de las transferencias de capital a las municipalidades y la ejecución de los proyectos del Ministerio de Transporte e Infraestructura, del Ministerio de Energía y Minas, Ministerio de Gobernación, Empresa Nicaragüense de Acueductos y Alcantarillados Sanitarios, Corte Suprema de Justicia e Instituto Nicaragüense de Turismo, entre otros.

No obstante los niveles satisfactorios de ejecución, durante el año se dieron algunos factores que incidieron en la evolución de la ejecución, tales como: Los procesos de licitación no se cumplieron conforme a las fechas programadas, debido a: procesos declarados desiertos, procesos impugnados, terrenos donde se ejecuta la inversión no legalizados, por lo que no puede dar inicio a la licitación, lentitud por parte de los organismos financiadores (España, BID, BM), para aprobar las no objeciones en los procesos de licitación, y atrasos en la preparación de documentos de licitación. Por otra parte, en el segundo semestre se dieron atrasos en la ejecución de las obras y actividades contratadas y en ejecución, debido principalmente a las lluvias en las zonas en donde se lleva a cabo los principales proyectos en infraestructura vial y electrificación.

A continuación se presenta un cuadro resumen del nivel de ejecución del PIP de las principales instituciones:

**Ejecución del PIP
Ejecución 2011
(Millones de Córdoba)**

Institución	Presupuesto Anual Actualizado		Saldo	Grado de Ejecución (%)
	1	2	1 - 2	2 / 1
Ministerio de Transporte e Infraestructura	2,619.6	2,615.2	4.4	99.8
Transferencia Municipal	2,260.8	2,260.8	0.0	100.0
Ministerio de Energía y Minas	469.7	466.9	2.8	99.4
Empresa Nicaragüense de Acueductos y Alcantarillados	254.7	248.3	6.4	97.5
Ministerio de Educación	205.2	159.5	45.7	77.7
Fondo de Inversión Social de Emergencia - FISE	192.0	191.4	0.6	99.7
Ministerio de Salud	189.1	178.3	10.8	94.3
Instituto Nacional Tecnológico - INATEC	170.6	158.1	12.5	92.7
Corte Suprema de Justicia	154.1	117.8	36.3	76.4
Alcaldía de Managua	123.7	123.7	0.0	100.0
Instituto Nicaragüense de Turismo	116.1	89.0	27.1	76.7
Instituto de la Vivienda Urbana y Rural- INVUR	113.7	111.1	2.6	97.7
Ministerio de Gobernación	87.3	86.9	0.4	99.5
Empresa Nacional de Transmisión Eléctrica	65.9	65.9	0.0	100.0
Gobierno Regional Autónomo Atlántico Norte	57.5	57.4	0.1	99.8
Instituto de Desarrollo Rural	53.4	50.1	3.3	93.8
Consejo Nac.del Dep.la Educ. y la Recreación Física	48.7	48.4	0.3	99.4
Gobierno Regional Autónomo Atlántico Sur	34.4	34.4	0.0	100.0
Presidencia de la República	32.6	32.6	0.0	100.0
Resto	337.1	167.3	169.8	49.6
Total Gasto PIP	7,586.2	7,263.1	323.1	95.7

Las principales obras finalizadas durante la ejecución 2011 del PIP se presentan a continuación:

1) SECTOR INFRAESTRUCTURA

1.1. Ministerio de Transporte e Infraestructura:

- Adoquinado de 90.6 km en los tramos: Las Lajitas – Cuapa; Rubén Darío - Prolacsa; Teustepe - San Diego - San José de los Remates; Empalme Cuyalí - Abisinia - Puente la Pavona; Empalme Cuyalí - Las Cruces; Rancho Rojo - La Calamidad; La Subasta - Camoapa Tramo II, Empalme Las Cruces – Pantasma; Las Delicias - El Container; El Quino-Santa Cruz-Merida, Nueva Guinea - La Esperanza, Km 41.3 Carretera Norte - San Francisco Libre - Los Zarzales.
- Rehabilitada la Carretera San Ramón - Muy Muy (40.3 km), en el 2011 se ejecutó 20.5 km
- 113.9 km de mejoramiento de la red relevante de caminos alimentadores carretera Acoyapa-San Carlos Frontera con Costa Rica, en 2011 se ejecutaron 62.9 km.
- 16.5 km. de concreto hidráulico en el tramo Río Blanco – Siuna – Puente Banacruz, en el 2011 concluido 7.3 km.
- 15.2 km en la rehabilitación y mejoramiento de la carretera El Congo - Empalme Cosigüina.
- 72.1 km en el reforzamiento carpeta asfáltica del tramo San Isidro – Malpaisillo, en el 2011 ejecutado 15.7 km.
- 95.0 km en la pavimentación de la carretera Acoyapa-San Carlos.
- 36.2 km en la rehabilitación tramo del puente La Pavona - La Pita - Maleconcito, El Cua - La Docha - puente La Pavona, en 2011 ejecutado 25.7 km.
- 7 km en el mejoramiento del Camino Cuatro Esquinas de Amayo - Tempisquepa - Embarcadero Marota.
- Conservación de 172.0 km de la red vial pavimentada no atendida por el FOMAV.
- Rehabilitación de 487 km de caminos y reparación de 169 km.
- Reparación de 247 km de caminos deteriorados por las lluvias a nivel nacional
- 30 km. de mejoramiento del camino Wapí - El Tortuguero, en el 2011 ejecutado 15.8 km.
- Reparación de 1,354.2 km de obras de drenaje y 448.2 metros lineales de puentes dañados por las lluvias.
- 147.2 km. de mejoras en la carretera Río Blanco Puerto Cabezas.
- Se concluyeron los estudios de factibilidad y diseño para el mejoramiento de la carretera La Libertad - Santo Domingo - Los Chinamos y San Sebastián de Yalí – Condega y estudio de factibilidad y diseño para el mejoramiento del camino Empalme Terrabona – Terrabona.

1.2. MINISTERIO DE ENERGIA Y MINAS

- Construcción de 411 kilómetros de redes de distribución de energía eléctrica en 89 comunidades.
- Obras civiles y suministro de tubería de la pequeña central hidroeléctrica La Florida.
- Obras civiles de la pequeña central hidroeléctrica Casa Quemada, Santa María de Pantasma.
- Instalación de sistemas, fotovoltaicos en 31 comunidades de Prinzapolka, Puerto Cabezas, Waspán y Siuna.
- Conexión satelital en 35 comunidades de Bonanza, Rosita, Waspan y Siuna.
- Construcción de sistema de distribución de energía eléctrica en 11 barrios de Managua y León.
- Elaboración del plan de expansión de generación 2008-2020.
- Instalación de alumbrado público en 6 barrios de Managua.
- Ampliación de sistema de distribución de energía eléctrica en 2 comunidades.

2) SECTOR SOCIAL

2.1. INSTITUTO DE LA VIVIENDA URBANA Y RURAL:

- 636 subsidios mejoramiento de viviendas para familias de bajos ingresos.
- 25 subsidios vivienda nueva para familias de bajos ingresos.
- 1,133 subsidios vivienda nueva para familias de ingreso medio.
- Con los recursos de emergencia del Centro de Baja Presión 2011, se dio respuesta a un total de 877 familias afectadas en Managua en 5 proyectos habitacionales: Acahualinca (553), La Gruta (144), Las Huellas (30), 31 Aniversarios Etapa 2 (129) y El Mayoreo (21).

2.2. MINISTERIO DE SALUD:

- Obras de contención y mitigación en el hospital primario El Sauce.
- Reemplazo de 2 puestos de salud en Waspán.
- Construcción del área de fisioterapia del hospital de Somoto.
- Dotación de equipos médicos para la ruta crítica del hospital San Juan de Dios Estelí.
- Dotación de equipos médicos para la unidad de cuidados intensivos del hospital regional Asunción Juigalpa.
- Rehabilitación de la infraestructura del Centro Nacional de Oftalmología.
- Remodelación y habilitación para sala de hospitalización y cirugía de mujeres del hospital Asunción de Juigalpa.
- Rehabilitación de la unidad de cuidados intensivos y del área central de equipos del hospital Bertha Calderón.
- Construcción de Bodega Hospital Humberto Alvarado de Masaya.
- Equipamiento médico para unidades de salud del segundo nivel ubicadas en Managua, Rivas, Matagalpa.

- Equipamiento médico para hospitales primarios ubicados en El Tuma-La Dalia, Mulukukú, El Sauce, Tipitapa, Muelle de los Bueyes.
- Rehabilitación de techo del Hospital Luis Felipe Moncada.
- Equipamiento Médico para Casas Maternas en Waspán, San José de Bocay.
- Construcción sede SILAIS RAAN.
- Mejora de los sistemas de climatización de las áreas de quirófanos en 13 hospitales de Chinandega, Managua, Masaya, Granada, Carazo, Matagalpa, RAAN, RAAS.

2.3. MINISTERIO DE EDUCACION:

- Reemplazo de 7 aulas en el C/E Reino de Suecia, Estelí.
- Reemplazo de 10 aulas en el C/E Felicita Ponce de Rodríguez, San Juan de Limay.
- Reemplazo de 5 aulas en el C/E Santa Ana, Ocotal.
- Reemplazo de 4 aulas y 3 ampliadas en el C/E 14 de Septiembre, el Cuá.
- Reemplazo de 8 aulas en el C/E La Rica, San Sebastián de Yalí.
- Reemplazo de 3 aulas y 1 ampliada en el C/E El Bijagual, San Sebastián de Yalí.
- Ampliación de 11 aulas en el C/E José Dolores Estrada, Jinotega.
- Ampliación de 4 aulas en el C/E Monseñor José del Carmen Suazo, Somoto.
- Ampliación de 12 aulas en el Instituto Nacional de Madriz, Somoto.
- Ampliación de 7 aulas en el Instituto Nacional de Segovias, Ocotal.
- Reemplazo de 7 aulas y 6 ampliadas en el C/E Ricardo Morales Avilés.
- Reemplazo de 6 aulas en los C / E El Salto, Las Tranqueras (Tranquera No.1) y El Silencio No. 2 en el Almendro.
- 7 aulas reemplazadas y 6 reparadas en Colegio Rubén Darío, Matagalpa.
- 13 aulas reparadas y 2 ampliadas en C / E Santa Rosa, Masaya.
- 1 aula reparada en Centro Escolar La Labranza No.3, Estelí.
- Reemplazo del Instituto Gustavo Carrión, Villa El Carmen.
- 51 aulas reparadas en los C/E Concepción de María; Máximo Jerez y República de Panamá del municipio de Mangua.
- Obras exteriores en 14 C/E y 2 institutos en la región norte del país.

2.4. INSTITUTO NACIONAL TECNOLOGICO:

- Dotación de 42 tornos, 8 fresadoras y 4 máquinas Control para mecanizado del control numérico (cabina central), para los centros: Centro de Capacitación Nicaragüense Alemán (CECNA); Centro de Capacitación Nicaragüense Holandés, Simón Bolívar; Instituto Politécnico Agroindustrial del Norte, IPADEN Matagalpa; Instituto Politécnico Cristóbal Colón, IPCC Bluefields.
- Rehabilitación del sistema eléctrico exterior y sistema de bombeo para pozo artesiano del Centro Educativo Técnico Agropecuario Chinandega – INATEC.
- 75.4 Rehabilitación de pozo artesiano y 54.11% de avance en la rehabilitación del Instituto CETA Jalapa

- Construcción de cerca perimetral del Instituto Técnico Agropecuario de Nandaime.
- Se dotó de equipos en las áreas de hidráulica, neumática, soldadura, textil vestuario, computación, electrónica, electricidad y refrigeración a los siguientes centros de educación técnica: Centro de Capacitación Profesional Nicaragüense Alemán, CECNA Managua; Centro de Formación Profesional Nicaragüense Holandés, CEFNIH Simón Bolívar; Instituto Politécnico Agroindustrial del Norte IPADEN, Naciones Unidas, Instituto Politécnico de Boaco, IPB.
- Rehabilitación de aulas, cocina-comedor, albergues y construcción de batería sanitaria en el Instituto Técnico Forestal Santa Cruz, Estelí.
- Construcción de Aulas y obras exteriores en el Instituto de Administración, Economía y Computación Chichigalpa.

2.5. MINISTERIO DE LA FAMILIA, ADOLESCENCIA Y NIÑEZ:

- Construcción de 3 delegaciones en los municipios de Juigalpa, San Carlos y Chinandega.
- Rehabilitación de la delegación de MIFAN en Jinotega, Bluefields y Nueva Guinea.

2.6. FONDO DE INVERSION SOCIAL DE EMERGENCIA:

- Instalación de 1,212 conexiones domiciliarias en los municipios de Waslala, Tuma – La Dalia, Quezalguaque, La Libertad, Santa Rosa del Peñon y Postosí.
- Construcción de 78 pozos en los municipios de Santa Lucía, Teustepe, San José de Cusmapa, San Lucas, El Almendro, Acoyapa, Comalapa, San Carlos, San Miguelito, Macuelizo, Belén, San Juan del Sur, Juigalpa, San Francisco de Cuapa, Estelí, Telpaneca, Totogalpa y Santa María.
- Construcción de 1,512 letrinas en los municipios de Santa Lucía, Teustepe, San Rafael del Norte, San Lucas, Macuelizo, El Almendro, Tuma-La Dalia, El Sauce, Acoyapa, San Carlos, Jinotega, Altagracia, San Juan del Sur, La Libertad, San Rafael del Norte, Telpaneca, Totogalpa, San Isidro, El Viejo, Santa Rosa del Peñon, El Tortuguero, San Dionisio y Kukra Hill.
- Finalizó la construcción de 1,335 inodoros ecológicos en los municipios de Santa Lucía, Teustepe, San José de Cusmapa, Chichigalpa, Cinco Pinos, San Miguelito, El Sauce, Potosí, San Juan del Sur, Managua, Comalapa, Puerto Morazán. Altagracia, Belén, Juigalpa, La Libertad, San Francisco de Cuapa, El Viejo, Acoyapa, San Dionisio.
- Reemplazo de 8 aulas en el Instituto Puerto Sandino, Nagarote y Centros Escolares Las Delicias, Paiwas.
- Concluyó la construcción de un puente peatonal en el municipio de Waslala y dos puentes vehiculares en los municipios de Cárdenas y San Juan del Sur.
- Instalación de 918 conexiones domiciliarias en los municipios de Yalaguina, Nagarote y Laguna de Perlas.

- Construcción de 38 pozos en los municipios de Terrabona, San Francisco del Norte, Somotillo, La Cruz de Río Grande, Comalapa, Villa Sandino y San Ramón.
- Construcción de 487 inodoros ecológicos en los municipios de Terrabona, El Tortuguero, Kukra Hill, Diriamba, Wiwillí de Jinotega, Villa Sandino y San Ramón.
- Construcción de 1,467.8 metros lineales de encunetado en el municipio de San Lorenzo.
- Instalación de 580 conexiones domiciliarias en los municipios de La Paz Centro, El Jícaro, Rivas, Santo Tomás y San Carlos.
- Construcción de 22 pozos en los municipios de Nagarote, Laguna de Perlas, La Paz Centro, San Carlos, San Miguelito, Teustepe, Morrito y Estelí.
- Construcción de 162 inodoros ecológicos en los municipios de Rivas, San Pedro de Lóvago, San Miguelito, Teustepe y Estelí.
- Construcción de 483 Letrinas en los municipios de El Coral, Teustepe, San Ramón, Wiwillí de Jinotega, Morrito, San José de los Remates, San Lorenzo y San Miguelito.
- Reparación de 10 aulas en el Instituto Pedro Joaquín Chamorro en el municipio de El Coral.
- Ampliación de 3 aulas en Anexo Instituto Santo Tomás Pozo Ondo en el municipio de Santo Tomás del Norte.
- Ampliación de 5 aulas en C/E Comunidad Sawawas – Laguna de Perlas; C/E Rosibel Catín Los Jovitos – Santo Tomás del Norte y C/E Rubén Darío Vado Ancho – Santo Tomás del Norte.
- Reemplazo de 10 aulas en C/E Nera Santa Teresita - Muelle de los Buelles; C/E Comunidad Pueblo Nuevo – Laguna de Perlas y C/E Los Laureles de par par – Wiwillí de Jinotega.
- Reemplazo Puente Vehicular en el Casco Urbano de San Lucas.
- Rehabilitación 19.6 km. de camino en el Horno, San Ramón.

3) SECTOR PRODUCTIVO

3.1 INSTITUTO DE DESARROLLO RURAL:

- Rehabilitación de 13.8 km de caminos en los municipios de Muy Muy y Río Blanco.
- Estudios y diseños para la rehabilitación de 7 tramos de caminos:
 1. San Antonio Abajo - Empalme La Paciencia - San Antonio Arriba;
 2. Casa de Piedra - Samarkanda - Cerro Blanco Abajo - El Balcón;
 3. Puente de Paiwas - San Ignacio;
 4. Pericón - Namasli – Altagracia;
 5. San Jerónimo - La Lima – Apagüisque;
 6. Las Sabanas - Chiguagua - Zapote - El Encino
 7. Camino Lechero Tramo Río Blanco-Muñeco.
- Rehabilitación de 11.6 km. del Camino El Coyolar - El Carao - Las Pavas.
- Rehabilitación de 3.9 km. del Camino Las Pitahayas – Rancherías.

4) SERVICIOS NACIONALES

4.1 MINISTERIO DE GOBERNACIÓN

- Reemplazo, ampliación y equipamiento de la estación de bomberos de Jinotega.
- Rehabilitación, ampliación y equipamiento para albergue de Migración y Extranjería en Peñas Blancas

4.2 POLICÍA NACIONAL:

- Estudio de Factibilidad y Diseño del Proyecto Reemplazo y Ampliación de los Sistemas de Seguridad en el Centro penitenciario de Tipitapa.
- Rehabilitación de diversos ambientes en las delegaciones policiales de León, Rivas, Juigalpa, Matagalpa, Estelí, Ocotol, Tipitapa y Chinandega.

Gasto Funcional

La distribución y estructura funcional del gasto muestra la naturaleza de los servicios que las instituciones brindan a la población, conforme los objetivos perseguidos por la gestión de Gobierno. En la ejecución 2011 puede apreciarse la relevancia de los gastos con destino social, los que están orientados principalmente a la prestación de servicios gratuitos de educación y salud, proyectos de infraestructura de estos sectores, programas y proyectos de vivienda y servicios comunitarios, transferencias municipales, desarrollo local, subsidios y diferentes programas de asistencia social a la población de escasos recursos.

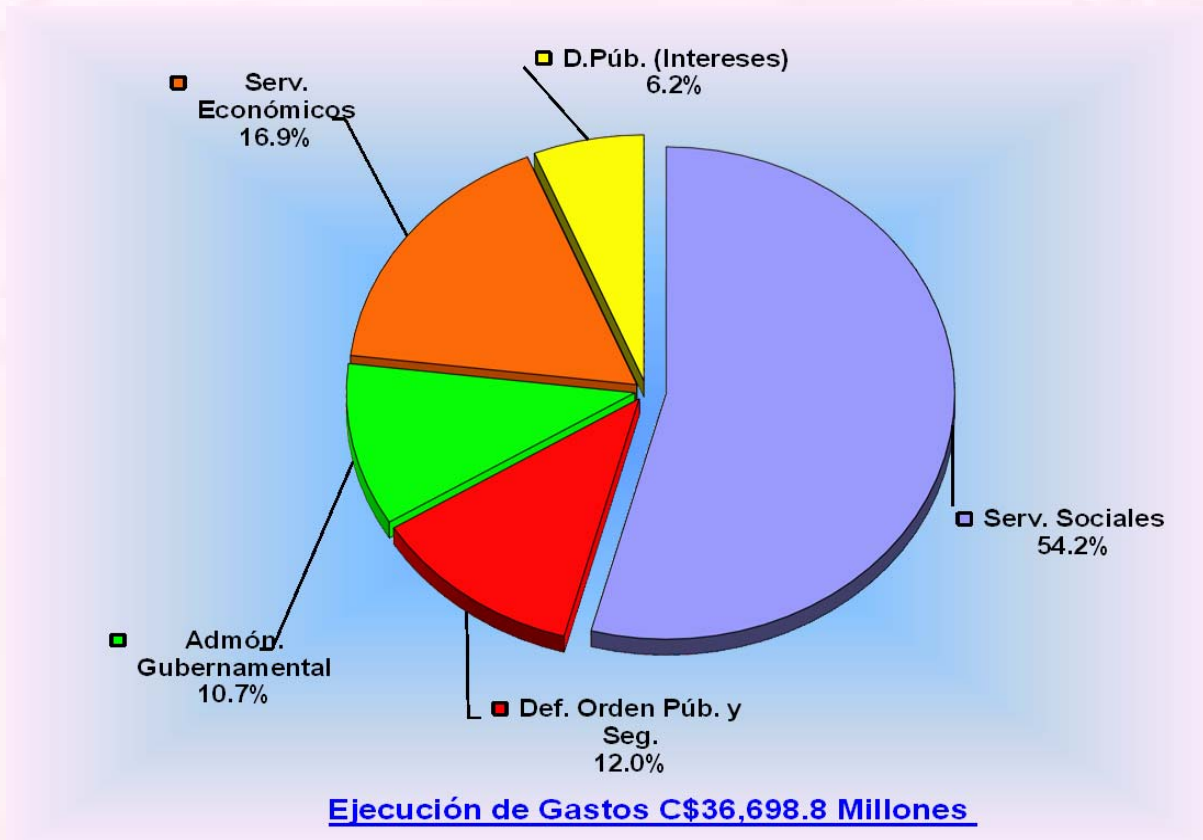
Como resultado de estos esfuerzos, del gasto total devengado de C\$36,698.8 millones, el 54.3%, o sea C\$19,915.0 millones se destinaron a servicios sociales, que equivale a un grado de ejecución de 96.4%, respecto al presupuesto anual actualizado que es de C\$20,651.6 millones, y que es similar a lo registrado en 2010 que fue de 96.3%. Este gasto del sector que es el más alto del presupuesto, evidencia la clara tendencia de la política presupuestaria del Gobierno de Reconciliación y Unidad Nacional hacia la promoción del desarrollo humano. En porcentaje del PIB, el gasto social baja de 12.4%, luego de registrar una caída en 2010 a 12.9% en 2011.

El monto de ejecución muestra un incremento de 14.4% respecto a la ejecución del año anterior, o sea C\$2,508.1 millones, lo cual tiene como principal destino: Ministerio de Salud (C\$601.7 millones), Ministerio de Educación (C\$514.3 millones), Transferencias municipales (C\$448.4 millones), Universidades y Centros de Educación Técnica Superior (C\$170.4 millones), Agua y Saneamiento (C\$142.1 millones), Bono Productivo Alimentario (C\$ 92.4 millones), y Sistema Nacional para la Prevención, Mitigación y Atención de Desastres (C\$72.6 millones).

Cabe señalar que del monto total ejecutado en el gasto social, el 79.4% (C\$15,805.1 millones) corresponde a gasto corriente, que se incrementa respecto a 2010 en 16.9%, impulsado principalmente por los reajustes de salarios, incremento de personal de salud y educación, alimentación escolar, productos e insumos médicos, reparación

de infraestructura escolares, mayores subsidios de energía y de transporte, y mayores transferencias al Fondo de Mantenimiento Vial, Universidades, municipalidades y Sistema Nacional para la Prevención, Mitigación y Atención de Desastres para ayuda humanitaria por la emergencia invierno 2011. El restante 20.6% (C\$4,109.9 millones) se destina al gasto de capital, que crece en 5.6% en relación a 2010, en particular por la transferencia de capital a las municipalidades, proyectos de agua potable y saneamiento, y la transferencia a las Universidades.

Ejecución de Gastos 2011 Estructura Funcional Clasificación Sectorial



El sector de educación registra un monto de ejecución de C\$8,231.5 millones y se constituye como el principal componente en la ejecución del gasto social y del total. Muestra un grado de ejecución del 95.3% y presenta una tasa de crecimiento de 8.8% respecto a 2010. Por su parte, el área de salud con un gasto en 2011 de C\$5,910.3 millones, presenta un grado de ejecución del 96.8% y en relación a 2010 se observa un crecimiento de 12.6%. La evolución de los gastos de estos sectores es relevante, porque el destino de los recursos está en correspondencia con la política del Gobierno de Reconciliación y Unidad Nacional de garantizar la gratuidad de la educación y salud, reducir el analfabetismo y mejorar la calidad y cobertura de estos servicios.

Por otra parte, los gastos devengados destinados a los servicios económicos, que incluye infraestructura vial, servicios y fomento al desarrollo agropecuario y forestal, medio ambiente y recursos naturales, infraestructura para desarrollo rural, servicios industriales y comerciales, turismo, energía eléctrica y Banco de Fomento a la Producción (PRODUZCAMOS), entre otros, presentan una ejecución de C\$6,220.3 millones y absorben el 16.9% del total de gastos. Su grado de ejecución es de 94.5% de lo asignado en el año y con respecto al año anterior, registra una tasa de crecimiento de 18.9%.

El resto del gasto corresponde a los servicios de administración gubernamental con C\$3,911.8 millones, equivalente al 10.7% del total de gasto devengado, que incluye los gastos de las elecciones nacionales; defensa, orden público y seguridad con C\$4,384.7 millones, es decir 11.9% del gasto total devengado; y el servicio de la deuda (intereses y comisiones) con un monto de C\$2,267.0 millones, lo que representa el 6.2% del gasto total.

El siguiente cuadro presenta la estructura funcional del gasto:

**Gasto Funcional
Ejecución 2011
(Millones de Córdoba)**

Concepto	Presupuesto Anual Actualizado (1)	Ejecución Devengado (2)	Estructura Ejecución (%) (3)	Grado de Ejecución (%) (4 = 2/1)
Servicios Sociales	20,651.5	19,915.0	54.3	96.4
Educación	8,639.5	8,231.5	22.4	95.3
Salud	6,103.0	5,910.3	16.1	96.8
Servicio Social y Asistencia Social	1,442.8	1,345.7	3.7	93.3
Vivienda y Servicios Comunitarios	4,156.1	4,119.6	11.2	99.1
Servicios Recreativos, Culturales y Religiosos	310.1	307.8	0.8	99.3
Administración Gubernamental	3,977.6	3,911.8	10.7	98.3
Defensa, Orden Público y Seguridad	4,520.1	4,384.7	11.9	97.0
Servicios Económicos	6,581.6	6,220.3	16.9	94.5
Deuda Pública, Intereses y Gastos	2,385.1	2,267.0	6.2	95.1
Total Gastos	38,115.9	36,698.8	100.0	96.3

Gasto en Pobreza

La gestión del Gobierno de Reconciliación y Unidad Nacional en el destino de los recursos para reducir los niveles de pobreza en general y extrema pobreza continúa orientada a garantizar que los mismos lleguen en una forma más directa a la atención de la población. En este sentido, la ejecución del gasto en pobreza en 2011 es de C\$20,686.1 millones, equivalente al 95.5% de lo contemplado en el presupuesto anual actualizado que es de C\$21,657.6 millones. Excluyendo el pago de los intereses y comisiones de la deuda pública, la ejecución de dicho gasto absorbe el 60.0% del gasto total anual primario, y presenta un incremento de 14.4% (C\$2,494.9 millones) a

lo ejecutado en 2010. En términos del PIB el gasto en pobreza se aumenta de 11.1% en el 2010 a 11.2% en 2011, luego de registrar una caída en 2010 en relación a 2009.

El incremento absoluto respecto a 2010 por C\$2,494.9 millones está distribuido así: Ministerio de Salud (C\$575.6 millones), Ministerio de Educación (C\$533.6 millones), Transferencia de Capital a Municipalidades (C\$375.4 millones), un mayor gasto de inversión del Ministerio de Transporte e Infraestructura (C\$237.3 millones), mayor gasto de inversión del Ministerio de Energía y Minas (C\$143.5 millones), Agua y Saneamiento (C\$142.1 millones), Fondo de Mantenimiento Vial (C\$129.7 millones), Ministerio Agropecuario y Forestal (C\$74.8 millones), y Sistema Nacional para la Prevención, Mitigación y Atención de Desastres (C\$69.5 millones), entre otros.

Los ministerios de Salud, Educación y Transporte e Infraestructura, así como la Transferencia de Capital a las municipalidades absorben el 77.2% (C\$15,956.4 millones) del total de gasto destinado al combate de la pobreza.

**Gastos en Pobreza
Ejecución 2011
(Millones de Córdoba)**

Concepto	Gasto Corriente	Gasto Capital	Total	%
Total Pobreza	13,157.1	7,529.0	20,686.1	60.1
No Pobreza	13,002.6	743.1	13,745.7	39.9
Total Gastos	26,159.7	8,272.1	34,431.8	100.0

NOTA: No incluye intereses y comisiones de la deuda pública por C\$2,267.0 millones.

El gasto ejecutado en pobreza de C\$20,686.1 millones está siendo financiado principalmente con recursos internos, como se muestra a continuación:

- a) 61.9% (C\$12,809.8 millones) con Rentas del Tesoro y Rentas con Destino Específico.
- b) 15.5% (C\$3,207.9 millones) con Rentas del Tesoro/Alivio HIPC.
- c) 12.0% (C\$2,478.1 millones) de desembolsos de préstamos externos atados a programas y proyectos.
- d) 10.6% (C\$2,190.3 millones) de fuentes de donaciones externas atadas a programas y proyectos.

Cabe señalar que los gastos financiados con Rentas del Tesoro y Rentas con Destino Específico se incrementan en 23.4% (C\$2,427.6 millones) con respecto a lo ejecutado en 2010, y las Rentas de Tesoro/Alivio HIPC se incrementan en 14.5% (C\$406.6 millones), en relación a 2010. Por su parte, lo financiado con recursos externos (donaciones y desembolsos de préstamos) presentan una caída de 5.4% (C\$267.6 millones), respectivamente.

A continuación se presentan las principales instituciones que están relacionadas con la ejecución del gasto en pobreza. En ellos se destacan los recursos con destino a los

ministerios de salud y educación, sectores que en su conjunto absorben un poco más de la mitad (53.6%), o sea C\$11,093.3 millones del total de gasto ejecutado en pobreza. Otros dos sectores importantes en el combate de la reducción de la pobreza son los proyectos de inversión de infraestructura vial del Ministerio de Transporte e Infraestructura y la transferencia de capital a las municipalidades, con un monto de ejecución de C\$4,876.0 millones, lo que representa el 23.6% del total de gasto en pobreza.

**Ejecución Gasto en Pobreza
Ejecución 2011
(Millones de Córdoba)**

	Presupuest o Anual Actualizado	Ejecución Devengado	Saldo	Grado de Ejecución (%)
Ministerio de Educación	5,791.9	5,405.8	386.1	93.3
Ministerio de Salud	5,721.6	5,687.5	34.1	99.4
Ministerio de Transporte e Infraestructura	2,619.6	2,615.2	4.4	99.8
Transferencias Municipales	2,260.8	2,260.8	-	100.0
Fondo de Mantenimiento Vial	772.6	771.9	0.7	99.9
Ministerio Agropecuario y Forestal	624.9	511.2	113.7	81.8
Ministerio de Energía y Minas	478.2	473.4	4.8	99.0
Instituto de Desarrollo Rural	401.8	286.8	115.0	71.4
Empresa Nicaragüense de Acueductos y Alcantarillados	298.8	292.4	6.4	97.9
Ministerio de la Familia, Adolescencia y Niñez	289.9	261.6	28.3	90.2
Ministerio de Defensa	207.8	47.8	160.0	23.0
Instituto Nacional Tecnológico - INATEC	195.0	182.5	12.5	93.6
Fondo de Inversión Social de Emergencia	192.0	191.4	0.6	99.7
Cooperativa de Transporte Urbano Colectivo	146.0	146.0	-	100.0
SINAPRED	141.6	136.4	5.2	96.3
Ordenamiento de la Propiedad	126.6	109.6	17.0	86.6
Instituto de la Vivienda Urbana y Rural-INVUR	126.8	124.1	2.7	97.9
Alcaldía de Managua	123.7	123.7	-	100.0
Subsidio de Energía (Barrios Económicamente Vulnerables)	117.2	105.1	12.1	89.7
Ministerio del Ambiente y de los Recursos Naturales	112.5	105.4	7.1	93.7
Instituto Nicaragüense de Turismo	110.3	88.0	22.3	79.8
Ministerio de Fomento, Industria y Comercio	97.5	74.9	22.6	76.8
Banco de Fomento a la Producción	83.1	83.1	-	100.0
Resto	617.4	601.5	15.9	97.4
Total Gastos	21,657.6	20,686.1	971.5	95.5

Ejecución del Gasto Institucional

La ejecución del gasto total de C\$36,698.8 millones, a nivel de las principales Instituciones se presenta a continuación.

En primer lugar, se encuentran treinta y dos instituciones, que han logrado una ejecución igual o mayor al 95.0% de su presupuesto anual actualizado. Estas instituciones son: Asamblea Nacional, Consejo Supremo Electoral, Contraloría General de la República, Presidencia de la República, Ministerio de Gobernación, Ministerio de Relaciones Exteriores, Ministerio de Transporte e Infraestructura, Ministerio

de Salud, Ministerio del Trabajo, Ministerio de Energía y Minas, Procuraduría General de la República, Transferencia Municipal, Transferencia a las Universidades y Centros de Educación Técnica Superior, Fondo de Mantenimiento Vial, Dirección General de Ingresos, Empresa Nicaragüense de Acueductos y Alcantarillados Sanitarios, Dirección General de Servicios Aduaneros, Universidades (Energía eléctrica y Agua potable), Consejo Nacional del Deporte, la Educación Física y la Recreación Física, Ministerio Público, Gobierno Regional Autónomo Atlántico Norte, Secretaría Ejecutiva-SINAPRED, Instituto de la Vivienda, Urbana y Rural, Cooperativas de Transporte Urbano Colectivo del Municipio de Managua y Ciudad Sandino, Gobierno Regional Autónomo Atlántico Sur, Banco de Fomento a la Producción (PRODUZCAMOS), Instituto Nicaragüense de Estudios Territoriales, Instituto Nacional de Información de Desarrollo Empresa Nacional de Transmisión Eléctrica, Instituto Nicaragüense Fomento Municipal, e Intereses y Comisiones del servicio de la deuda pública.

En segundo lugar, se encuentran seis instituciones, que han logrado una ejecución mayor al 90.0% pero menor al 95.0% de su presupuesto anual actualizado. Estas instituciones son: Corte Suprema de Justicia, Ministerio de Hacienda y Crédito Público, Ministerio de Educación, Ministerio del Ambiente y de los Recursos Naturales, Ministerio de la Familia, Adolescencia y Niñez y el Fondo de Inversión Social de Emergencia.

En tercer lugar, se encuentran siete instituciones, que presentan un grado de ejecución menor al 90.0%, influenciado en parte por su componente importante de recursos externos. Estas son: Ministerio de Defensa, Ministerio de Fomento, Industria y Comercio, Ministerio Agropecuario y Forestal, Instituto de Desarrollo Rural, Instituto Nicaragüense de Turismo, Proyecto Ordenamiento de la Propiedad y Subsidio energía en barrios económicamente vulnerables.

En el cuadro siguiente se presenta un resumen institucional de la ejecución presupuestaria 2011:

**Ejecución Gasto Total Institucional
Ejecución 2011
(Millones de Córdoba)**

Institución	Presupuesto	Ejecución	Saldo	Grado de
	Actualizado	Devengado	1 - 2	Ejecución (%)
	1	2		2 / 1
Asamblea Nacional	442.1	442.1	0.0	100.0
Corte Suprema de Justicia	1,488.4	1,359.7	128.7	91.4
Consejo Supremo Electoral	945.4	944.2	1.2	99.9
Contraloría General de la República	153.3	152.5	0.8	99.4
Presidencia de la República	212.4	211.9	0.5	99.8
Ministerio de Gobernación	1,790.3	1,786.0	4.3	99.8
Ministerio de Relaciones Exteriores	588.1	587.8	0.3	100.0
Ministerio de Defensa	1,315.0	1,153.9	161.1	87.7
Ministerio de Hacienda y Crédito Público	339.9	312.5	27.4	91.9
Ministerio de Fomento, Industria y Comercio	329.3	281.8	47.5	85.6
Ministerio de Educación	5,845.6	5,457.3	388.4	93.4
Ministerio Agropecuario y Forestal	1,091.4	945.4	146.0	86.6
Ministerio de Transporte e Infraestructura	2,900.1	2,893.0	7.1	99.8
Ministerio de Salud	5,875.9	5,843.3	32.6	99.4
Ministerio del Trabajo	45.0	44.3	0.7	98.5
Ministerio del Ambiente y de los Recursos Naturales	158.5	149.9	8.6	94.6
Ministerio de la Familia, Adolescencia y Niñez	296.1	268.6	27.5	90.7
Ministerio de Energía y Minas	593.7	583.0	10.6	98.2
Procuraduría General de la República	90.2	87.8	2.5	97.3
Asignaciones y Subvenciones	11,230.1	10,926.7	303.3	97.3
Transferencia Municipal	2,918.8	2,916.8	2.1	99.9
Universidades y Centros de Educación Técnica Superior	2,232.5	2,232.5	0.0	100.0
Fondo de Mantenimiento Vial - FOMAV	826.8	803.2	23.5	97.2
Instituto de Desarrollo Rural - IDR	401.8	286.8	115.0	71.4
Fondo de Inversión Social de Emergencia - FISE	351.3	325.6	25.7	92.7
Dirección General de Ingresos	338.2	338.2	0.0	100.0
Empresa Nicaragüense de Acueductos y Alcantarillados	298.8	292.4	6.4	97.9
Dirección General de Servicios Aduaneros	267.3	266.3	1.0	99.6
Universidades (Energía Eléctrica, Agua Potable y Telefonía Nacional)	265.9	264.5	1.3	99.5
Instituto Nicaragüense de Turismo - INTUR	178.3	150.0	28.3	84.1
Consejo Nacional del Deporte, la Educación y la Recreación Física	173.0	172.6	0.3	99.8
Ministerio Público	168.8	167.4	1.3	99.2
Gobierno Regional Autónomo Atlántico Norte	161.3	159.4	2.0	98.8
Secretaría Ejecutiva - SINAPRED	159.4	152.4	7.1	95.6
Instituto Nicaragüense de la Vivienda Urbana y Rural	149.0	146.3	2.7	98.2
Cooperativas de Transporte Urbano Colectivo del Municipio de Managua	146.0	146.0	0.0	100.0
Ordenamiento de la Propiedad	126.7	109.6	17.1	86.5
Subsidio de Energía (Barrios Económicamente Vulnerables)	117.2	105.1	12.0	89.7
Gobierno Regional Autónomo Atlántico Sur	107.0	106.5	0.5	99.6
Banco de Fomento a la Producción (PRODUZCAMOS)	98.9	94.9	4.0	96.0
Instituto Nicaragüense de Estudios Territoriales	86.2	85.5	0.7	99.2
Instituto Nacional de Información y Desarrollo	70.3	70.0	0.3	99.5
Empresa de Nacional de Transmisión Eléctrica	65.9	65.9	0.0	100.0
Instituto Nicaragüense de Fomento Municipal	61.6	61.4	0.2	99.6
Resto	1,459.1	1,407.3	51.8	96.5
Servicios de la Deuda Pública (Intereses y comisiones)	2,385.1	2,267.0	118.0	95.1
Gasto Total	38,115.9	36,698.8	1,417.1	96.3

Seguidamente se presenta un resumen cuantitativo y cualitativo del gasto ejecutado por las principales instituciones, tomando en consideración los informes evaluativos remitidos por las mismas.

ASAMBLEA NACIONAL

Registra una ejecución de C\$442.1 millones, lo que representa el 100.0% de su presupuesto actualizado. De ello el 99.0% (C\$437.7 millones), corresponden a gasto corriente y el 1.0% (C\$4.4 millones) a gasto de capital.

En su labor legislativa, la Asamblea Nacional presenta avances a lo interno para mejorar la calidad de sus servicios. En este contexto se realizó un Diplomado y Maestría en Derecho Parlamentario, se elaboró borrador del anteproyecto de Código de Ética Parlamentaria, así como propuesta técnica de iniciativa de Ley de Carrera Legislativa y se revisó, actualizó y presentó propuesta de Política y mecanismos con enfoque de género en el Proceso de Formación de las Leyes. Así mismo, se renovó el equipo informático, contándose en la actualidad con el 80.0% de las áreas de la Asamblea Nacional usando equipo informático apropiado.

Principales indicadores y metas

Los principales indicadores y metas físicas ejecutadas por sus programas institucionales son:

En su esfuerzo por promover la participación ciudadana, se realizaron encuentros entre los diputados y la ciudadanía, en los departamentos de Chinandega, Granada y Chontales. Se elaboraron 482 dictámenes de distinta naturaleza, de 350 que se habían programado; y 486 Decretos. Conforme a requisitos de ley y procedimientos, se aprobaron 26 Leyes Nacionales y se presentaron 24 Informes de análisis y seguimiento a la ejecución del Presupuesto General de la República en sus diferentes componentes. Respecto al Digesto Jurídico Nicaragüense, se logró avanzar en el procesamiento de dos materias programadas, las cuales son Soberanía y Seguridad Alimentaria Nutricional (SSAN) y Propiedad.

CORTE SUPREMA DE JUSTICIA

El presupuesto anual actualizado es de C\$1,488.4 millones, de los cuales C\$1,334.3 millones corresponden a gasto corriente y C\$154.1 millones a gasto de capital. La ejecución fue de C\$1,359.7 millones, lo que representa el 91.4% del presupuesto anual actualizado.

El gasto corriente presenta una ejecución de C\$1,241.9 millones, lo que significa el 93.1% de su presupuesto anual actualizado y el gasto de capital alcanza una ejecución de C\$117.8 millones, equivalente al 76.4%, respectivamente. El 91.3% del gasto de capital ejecutado fue financiado con rentas del tesoro y el 8.7% con recursos de préstamos externos. El proyecto de inversión contenido en el gasto de capital corresponde a la construcción del Complejo Judicial de Managua.

CONSEJO SUPREMO ELECTORAL

El presupuesto anual actualizado 2011 es de C\$945.4 millones y su ejecución fue de C\$ 944.2 millones, o sea el 99.9%. El presupuesto actualizado destinado a los gastos institucionales alcanza la suma de C\$191.3 millones con una ejecución de C\$190.1 millones, que representa el 99.4% y para Elecciones Nacionales el presupuesto actualizado es de C\$754.1 millones, el que fue ejecutado en su totalidad

Principales indicadores y metas

Durante el 2011 se realizaron las Elecciones Nacionales por lo que todas las actividades del Consejo Supremo Electoral estuvieron dirigidas a la preparación del proceso electoral y su debido equipamiento. Así mismo, se continuó con la apertura de las delegaciones municipales de cedula en los 153 municipios del territorio nacional, lo que originó gastos en el equipamiento de locales para adecuar las instalaciones a las necesidades de oficina.

La ejecución de las metas programadas para el año 2011 se presenta de forma resumida en el siguiente cuadro:

Concepto	Unidad de Medida	Ejecución 2010	Programado 2011	Ejecución 2011	Ejecución %
Emisión de cédulas nuevas	Cédula Nuevas	79,579	265,680	426,975	161.0
Reposición de cédulas	Cédula	86,778	200,000	210,000	105.0
Renovación de cédulas	Cédula	46,000	100,000	130,000	130.0
Emisión de certificados de hechos vitales y actos jurídicos	Certificados	80,100	90,800	158,000	174.0
Miembros del CED/CER y CEM capacitados	Persona	3,000	1,020 CED/CER 918 CEM	1,020 CED/CER 918 CEM	100.0
Ciudadanos Verificados	Persona	-	1,125,000	1,150,000	102.0
Actualización del domicilio de ciudadano	Persona	-	450,000	451,000	100.0

PRESIDENCIA DE LA REPÚBLICA

El presupuesto anual actualizado es de C\$212.4 millones y lo ejecutado fue de C\$211.9 millones, que equivale al 99.8%. El gasto corriente presenta una ejecución de C\$178.9 millones, que equivale al 99.7% de su presupuesto anual actualizado.

La ejecución del gasto de capital fue de C\$33.0 millones, es decir el 100% de su presupuesto actualizado. A través del Programa de Inversión Pública se ejecutaron C\$32.6 millones en el proyecto Construcción y Equipamiento de Centros de Desarrollo

Infantil (CDI), desglosados así: Construcción y Equipamiento CDI Managua, Construcción y Equipamiento CDI Siuna RAAN, Construcción y Equipamiento CDI Masatepe, Construcción y Equipamiento CDI Rivas, Reemplazo CDI León, Rehabilitación y Equipamiento CDI Estelí, Equipamiento CDI León, estas obras fueron financiadas con recursos provenientes de la donación del Gobierno de Taiwán.

MINISTERIO DE GOBERNACIÓN

Su ejecución global fue de C\$1,786.0 millones, lo que representa el 99.8% de su presupuesto actualizado de C\$1,790.3 millones. De ello, el 93.6% (C\$1,671.1 millones) corresponden a gasto corriente y 6.4% (C\$114.9 millones) a gasto de capital.

La ejecución del 2011 por los diferentes programas, se presenta a continuación:

Programas	Millones de CS		Porcentaje Ejecución
	Presupuesto Actualizado 2011	Ejecución 2011	
Actividades Centrales Mant. Orden Público, Protec. Ciudadanía, Prevención e Investigación del Delito	85.0	83.5	98.2
Sistema Penitenciario Nacional	1,365.9	1,364.3	99.9
Migración y Extranjería	153.6	153.3	99.8
Bomberos de Nicaragua	133.8	132.9	99.3
Gobernaturas Departamentales	41.7	41.7	100.0
	10.3	10.3	100.0
Total	1,790.3	1,786.0	99.8

Los principales proyectos de inversión ejecutados en el año son los siguientes:

- Reemplazo, ampliación y equipamiento de la estación de bomberos de Jinotega.
- Rehabilitación, ampliación y equipamiento para albergue de Migración y Extranjería en Peñas Blancas.
- Estudio de Factibilidad y Diseño del Proyecto Reemplazo y Ampliación de los Sistemas de Seguridad en el Centro Penitenciario de Tipitapa.
- Rehabilitación de diversos ambientes en las delegaciones policiales de León, Rivas, Juigalpa, Matagalpa, Estelí, Ocotal, Tipitapa y Chinandega.
- Fortalecimiento y Modernización del Laboratorio Central de Criminalística.

Principales indicadores y metas

Los principales indicadores y metas físicas ejecutadas por sus programas institucionales se detallan a continuación:

Actividades Centrales:

Este Programa se propuso este año efectuar 150 resoluciones y notificaciones por Inspectoría Civil, lográndose emitir 198, con un sobre cumplimiento de 132%. De igual manera se programaron 120 registros de entidades sin fines de lucro, logrando registrar 337 entidades, para sumar en la actualidad 5,473 asociaciones registradas. Para las Elecciones Nacionales llevadas a cabo en este año, este programa capacitó a 25,000 policías electorales.

Policía Nacional

La Policía Nacional en su lucha por garantizar y fortalecer la seguridad del país, el orden interno y el enfrentamiento a las distintas modalidades del crimen organizado, ejecutó en este año diversos planes que dieron como resultado lo siguiente:

Dentro del área de Dirección y Servicios Policiales Administrativos, se equiparon y capacitaron 1,498 nuevos policías de 750 que se habían programado. Para fortalecer los servicios policiales y administrativos, se realizaron 19 controles y seguimiento a las delegaciones departamentales para un 100.0% de cumplimiento de esta meta. Se amplió la atención de los servicios policiales de 673,684 servicios previstos a 1,041.317 servicios ejecutados (Licencias de conducir, Circulación vehicular y Portaciones de armas de fuego, entre otros).

En el marco de la Prevención Estratégica del Delito: Se realizaron 400 planes de resguardo a sedes diplomáticas, 241 coberturas a planes especiales; Se realizaron 1,825 servicios de protección a personalidades y 19 operaciones especiales ante graves alteraciones para restablecer el orden público. Se efectuaron 114 campañas educativas para prevenir la accidentalidad de tránsito. En el fortalecimiento de la seguridad turística, se realizaron 20 planes, dándole cobertura a la llegada de Cruceros al país.

Dentro de las actividades de Investigación y Persecución del Delito, se recibieron 7,581 informaciones operativas, de las cuales se verificaron 5,664; se respondieron 412,945 solicitudes de antecedentes policiales, de los cuales 15,318 resultaron positivos, en un tiempo menor de 6 horas; Se ejecutaron 290 planes contra el crimen organizado y 252 planes contra delitos menos graves, priorizando los robos, abigeato, expendios de droga y licor. El Índice de efectividad policial se incrementó de 58.2% que se tenía previsto a 68.3%, al resolver 103,217 casos de 151,123 casos investigados. En las actividades dirigidas a la Convivencia y Seguridad Ciudadana, dentro de los planes de reinserción, se incorporaron a 73,000 jóvenes en riesgos a actividades de capacitación, deportivas y culturales.

Sistema Penitenciario Nacional:

Se propuso este año registrar y actualizar 8,588 tarjetas de control legal, lográndose 9,535, alcanzando un cumplimiento del 111%. De igual manera se programaron 26,000 conducciones médico legales y familiares, realizándose 31,497. Se logró

integrar a las diferentes modalidades de educación a 5,289 privados de libertad, lográndose un cumplimiento del 106%, de la meta programada.

Migración y Extranjería:

Este programa proyectó brindar, 3,811.446 servicios de autorizaciones de entradas y salidas a ciudadanos nacionales y extranjeros, lográndose ejecutar 3,867.139 servicios, marcando un cumplimiento de 101%. Así también se emitieron 284,811 documentos migratorios a nacionales y extranjeros, de 218,797 programados. Se ejecutaron 28,624 acciones de patrullaje en prevención de los delitos de trata y crimen organizado, de las 1,728 acciones programadas. En este año se fortalecieron los puestos fronterizos, dotándolos de medios de transporte, lo que permitió movilizarse y lograr una mayor efectividad en los patrullajes coordinados con la Policía Nacional. Así mismo se programó otorgar 72 nacionalidades Nicaragüenses, lográndose conceder 87 a personas que llenaron los requisitos planteados por la Ley.

Bomberos de Nicaragua:

Este programa estimó brindar 9,600 atenciones de emergencia, lográndose atender 18,415 de diversa naturaleza y conforme a la demanda de la ciudadanía y en coordinación permanente con Alcaldías y Consejos del Poder Ciudadano. Se realizaron 20,853 inspecciones en prevención de incendios estructurales. Se capacitó en el tema de prevención de incendios, a 36,775 personas y empresas públicas y privadas de 8,180 programadas y se atendieron 448 incendios de vehículos e inmuebles de 300 programados.

MINISTERIO DE RELACIONES EXTERIORES

El presupuesto actualizado asciende a C\$588.1 millones y lo ejecutado fue de un 99.9% (C\$587.8 millones), correspondiendo en su totalidad a gastos corrientes.

Principales indicadores y metas

Conforme a los objetivos planteados, sus principales indicadores y metas se detallan a continuación:

Indicadores	Unidad de Medida	2011		Porcentaje de Ejecución
		Programado	Ejecución	
Visas otorgadas en nuestros consulados	Visas	1,500.0	2,021.0	134.7
Casos atendidos por fallecidos, desaparecidos, extraviados, detenidos, repatriados, traslado a menores, etc.	Casos	3,872.0	5,424.0	140.1
Pasaportes nuevos tramitados por los Consulados de Nicaragua en el exterior	Pasaportes	16,811.0	28,043.0	166.8
Consulados móviles	Consulados	40.0	58.0	145.0
Carné Consulares extendidos	Carné	42,000.0	23,395.0	55.7
Servicios brindados por trámites legales	Servicios	220.0	764.0	347.3
Convenios de Cooperación firmados para los sectores económico, productivo, ambiental y social	Convenios	41.0	54.0	131.7

Los logros de los principales programas se describen a continuación:

Atención Consular: En materia consular se desarrolló una amplia labor de protección a los compatriotas en el extranjero, fundamentalmente a lo que se refiere a la defensa y restitución de sus derechos de forma oportuna, brindando asistencia a 5,424 connacionales. Entre los servicios se destacan: Detenidos por causa migratoria 525, detenidos por causa penal 406, asesorías legales y migratorias 509, asistencia médica 168, localizaciones 186, fallecidos 244, asistencia a adultos en situación vulnerable 110, menores bajo medidas de protección 232 y casos de otra naturaleza 1,031. Igualmente se atendió a 2,013 connacionales que llegaron repatriados, procedentes de Estados Unidos 1,233, México 723, Costa Rica 10, y Colombia 47.

Se realizaron 58 Consulados Móviles, mediante los cuales se visitaron lugares donde existe alta concentración de nicaragüenses. Los consulados móviles se llevaron a efecto en los siguientes países: 39 Costa Rica, 8 EEUU, 5 Panamá, 4 El Salvador, 1 España y 1 República Dominicana, atendándose un total de 9,231 personas.

Con la implementación del Sistema de Registro y emisión del Carné Consular para los y las nicaragüenses residentes en Costa Rica, El Salvador y Estados Unidos, se registraron y entregaron carné a un total de 23,395 nicaragüenses, de los cuales 21,298 fueron reportados por nuestro Consulado en Costa Rica; 1,593 en El Salvador; y 504 en Los Ángeles, Estados Unidos. Es importante anotar que el no cumplimiento de este indicador se debe a que las autoridades de Costa Rica demandaron Certificados de Nacimiento y de Policía, como parte de los requerimientos necesarios de regularización, lo que retrasa el trámite.

Política Exterior: Se realizaron visitas de estado y oficiales (30 visitas a nivel de Presidente, oficiales y de alto nivel) cuya finalidad era consolidar, fortalecer y ampliar relaciones en el ámbito político, económico, comercial, cultural e inversión. También se recibieron 24 delegaciones que visitaron nuestro país, en el marco del fortalecimiento de las relaciones políticas y de cooperación. Se suscribió el protocolo bilateral Nicaragua-Chile, al Tratado de Libre Comercio entre Centroamérica y Chile.

Cooperación Externa: Se realizaron gestiones que permitieron la contratación y formalización de recursos externos; mediante la suscripción de 54 convenios, hasta por un monto de US\$324.7 millones. Esta cooperación proviene de gestiones realizadas ante diez fuentes bilaterales (Europa, Asia y América) con los que se formalizó un monto de US\$69.6 millones; y con trece organismos (Financieros, de Naciones Unidas, y la Unión Europea), los que comprometieron montos por US\$255.1 millones.

MINISTERIO DE HACIENDA Y CRÉDITO PÚBLICO

El Presupuesto anual actualizado es de C\$339.9 millones, distribuidos en C\$309.9 millones (91.2%) para gasto corriente y C\$29.9 millones (8.8%) para gasto de capital.

El monto ejecutado ascendió a C\$312.5 millones o sea el 91.9% de lo presupuestado, de los cuales C\$ 290.6 millones corresponden a gasto corriente y C\$21.9 millones a gasto de capital.

Principales indicadores y metas

En el marco de la implementación del Plan de Modernización del Sistema de Administración Financiera para la consolidación de los Subsistemas Financieros y sub Subsistemas Conexos durante el 2011 se realizó el levantamiento y modelación de procesos, los cuales servirán de base para la definición de las Especificaciones Técnicas del documento de licitación para la adquisición del Sistema de Gestión Administrativa Financiera - SIGAF. Este levantamiento de procesos se realizó a nivel de ente rector e instituciones de la administración central, entidades descentralizadas y unidades ejecutoras de los subsistemas de presupuesto, ejecución presupuestaria, contabilidad, bienes del estado, compras y adquisiciones, tesorería, inversión pública, recursos humanos, crédito público, siguiendo una metodología estándar definida con anterioridad. Paralelo al levantamiento de procesos se realizó la flujo gramación o modelación de procesos apoyándose en la herramienta automatizada 'BizAgi'. Para esta tarea se conformaron equipos interdisciplinarios (expertos funcionales e informáticos), que permitió la generación de productos validados y enriquecidos.

Se continuó con la consolidación de la metodología del Marco Presupuestario de Mediano Plazo orientada a resultado en 58 instituciones públicas que elaboraron su Marco de Gasto Institucional de Mediano Plazo 2012-2015.

Se actualizó la normativa y procedimiento para la baja y venta de vehículos del estado a servidores públicos y público en general. Se efectuaron 504 visitas de verificación física de inventario vs. Sistema de Inventario de Bienes del Estado-SIBE en las Instituciones del Gobierno Central.

Se firmaron trece contratos de préstamos externos, siendo el monto total contratado de US\$348.1 millones, lo que significa un 91.6 % en relación al techo máximo de contratación, según la Política Anual de Endeudamiento Público 2011 que asciende a US\$380 millones.

Se acreditaron 1,505 Servidores Públicos a la Carrera Administrativa de 15 Instituciones de la Administración del Estado y se concluyó el proceso de actualización de los Manuales de Puestos en instituciones bajo el ámbito de la Ley No.476, siendo estas el: MITRAB, ININ, IND, FOMAV, INTUR, MIFIC, MHCP, MAGFOR, MTI y Asamblea Nacional; así mismo se desarrolló la estandarización de puestos en 8 Instituciones tales como el MTI, INTECNA, Radio Nicaragua, ENATREL, La Gaceta, CORNAP, Asamblea Nacional y FOMAV para el ingreso al módulo de clasificación de puestos.

Se impulsó mediante acompañamiento la elaboración y publicación de los Planes Generales de Adquisiciones a 153 municipalidades y 88 Planes Anuales de Compra en entidades del Sector Público.

A través de la Dirección General de Tecnología se concluyó con el desarrollo y ajuste de los módulos de ingresos de deuda externa y deuda interna con flujo y sin flujo de fondos. Así como las pruebas y ajustes al Sistema de Bono Solidario.

Se otorgaron 120 avales técnicos de Proyectos de Inversión a través de la Dirección General de Inversión Pública.

MINISTERIO DE FOMENTO INDUSTRIA Y COMERCIO

Con un presupuesto anual actualizado de C\$329.3 millones, ejecutó el 85.6% (C\$281.8 millones). Del gasto total ejecutado, el monto de C\$185.2 millones corresponde a gasto corriente, que alcanza un grado de ejecución de 89.8% de su presupuesto anual y C\$96.6 millones en gasto de capital, el cual presenta un nivel de ejecución del 78.5%, respectivamente.

La ejecución del programa de inversión pública fue de C\$20.6 millones, o sea el 93.4% de su presupuesto actualizado, el cual fue financiado en su totalidad con recursos externos (préstamos y donaciones), observándose una sub ejecución en los préstamos externos BID y Banco Mundial que alcanzaron una ejecución del 43.4% de su presupuesto actualizado.

Principales indicadores y metas:

Entre los principales logros alcanzados por esta Institución en materia de comercio interior, comercio exterior y apoyo a las MIPYMES, se puede mencionar:

- En el año 2011, se destaca la estabilización de los precios al consumidor de los productos de la canasta básica, principalmente del arroz en diversas calidades, el azúcar, aceite, pan y carnes a excepción del pescado.
- En el proceso de aseguramiento de estabilidad de los precios de mercado interno, se emitieron 2 salvaguardias especiales de importación, lo que permitió mantener y mejorar el bienestar entre los consumidores nicaragüenses. Estas Salvaguardias incluyen productos de primera necesidad e insumos para la producción industrial (aceites y velas) del país.
- Se resolvieron 767 reclamos, de los cuales más el 91% fue a favor de los consumidores y 9% a favor de las empresas
- Se realizaron 13 talleres de capacitación a las PYMES para dar a conocer los alcances y beneficios de la Ley No. 182 "Ley de Defensa de los Consumidores". Se logró capacitar a 199 pobladores entre hombre y mujeres.
- Se adelantaron las negociaciones con México para la firma de un Acuerdo en el 2012. Así mismo, con las negociaciones con Chile, Nicaragua cumplió con todos los pasos necesarios para poner en vigencia el Acuerdo; sin embargo, todavía se

requiere que Chile lo apruebe en su Asamblea Legislativa para que el Acuerdo entre en vigor.

- Se impartieron 8 talleres (3 en Managua, 1 en Estelí, 1 en Matagalpa, 1 en Madriz, 1 en la Región Autónoma del Atlántico Norte, 1 en Nueva Segovia) de divulgación a los micros, pequeños y medianos empresario, acerca de los beneficios del acuerdo de Centroamérica y la Unión Europea, los resultados del Proceso de Convergencia con México y sobre cómo mejorar el acceso a los mercados preferenciales con que cuenta Nicaragua. En los talleres se capacitaron a 138 mujeres y 191 hombres. Estos talleres fueron realizados con fondos del Proyecto BCIE – UE.
- Se emitieron 14 contingentes arancelarios de importación y convocatorias destinados al abastecimiento de materias primas para la producción nacional y del consumo. Los productos abarcados son: arroz granza, arroz oro, quesos, maíz amarillo, maíz blanco, helados, café instantáneo, cebolla, frijoles rojos, chalotes, pollo, carne bovina, carne de cerdo, salsa de tomate, leche en polvo y sirope de maíz. Los beneficiarios de estos contingentes fueron: 20 mujeres y 268 hombres.
- Se formalizaron 31 MIPYMES productivas, atendiendo a un total de 503 mujeres y 492 varones miembros de las cooperativas.

MINISTERIO DE EDUCACIÓN

El presupuesto actualizado asciende a C\$5,845.6 millones y lo ejecutado es de C\$5,457.2 millones, lo que representa el 93.3% del presupuesto actualizado. Del monto ejecutado, el 96.8% (C\$5,281.7 millones) corresponden a gasto corriente y el 3.2% (C\$175.5 millones) a gasto de capital, de los cuales C\$159.5 millones corresponden a la ejecución del Programa de Inversión Pública (AIP) y C\$16.0 millones a otro gasto de capital.

La ejecución del PIP 2011 fue de C\$159.5 millones de un presupuesto anual de C\$205.2 millones, alcanzando un grado de ejecución del 77.7%.

La ejecución financiera comparativa del año 2010 y 2011 por programa institucional, se presenta a continuación:

Programas	Millones C\$			Porcentaje Ejecución %
	Devengado 2010	Presupuesto Actualizado 2011	Devengado 2011	
Actividades Centrales	650.7	854.4	836.4	97.9
Proyectos Centrales	85.7	36.2	35.7	98.6
Formación y Desarrollo Profesional Docente	83.2	73.4	70.3	95.8
Educación Primaria	3,438.8	3,887.9	3,609.1	92.8
Educación Secundaria	546.9	679.3	631.6	93.0
Educación Preescolar	93.1	92.6	89.1	96.2
Educación Especial	44.6	49.4	46.4	93.9
Alfabetización y Educación de Adultos		172.4	138.7	80.4
Total	4,943.0	5,845.6	5,457.3	93.3

Los principales proyectos de inversión ejecutados en el año son:

- Reemplazo de 7 aulas en el Centro Educativo Reino de Suecia, Estelí.
- Reemplazo de 10 aulas en el Centro Educativo Felicita Ponce de Rodríguez, San Juan de Limay.
- Reemplazo de 5 aulas en el Centro Escolar Santa Ana, Ocotal.
- Reemplazo de 4 aulas y 3 ampliadas en el Centro Educativo 14 de Septiembre, el Cuá.
- Reemplazo de 8 aulas en el Centro Escolar La Rica, San Sebastián de Yalí.
- Reemplazo de 3 aulas y 1 ampliada en el Centro Educativo El Bijagual, San Sebastián de Yalí.
- Ampliación de 4 aulas en el Centro Educativo Monseñor José del Carmen Suazo, Somoto.
- Ampliación de 12 aulas en el Instituto Nacional de Madriz, Somoto.
- Ampliación de 7 aulas en el Instituto Nacional de Segovias, Ocotal.
- Reemplazo de 7 aulas y 6 ampliadas en el Centro Escolar Ricardo Morales Avilés.
- Reemplazo de 6 aulas en los Centros Escolares El Salto, Las Tranqueras (Tranquera No.1) y El Silencio No. 2 en el Almendro.
- 7 aulas reemplazadas y 6 reparadas en Colegio Rubén Darío, Matagalpa.
- 13 aulas reparadas y 2 ampliadas en Centro Escolar Santa Rosa, Masaya.
- Reemplazo del Instituto Gustavo Carrión, Villa El Carmen.
- 51 aulas reparadas en los Centros Educativos Concepción de María; Máximo Jerez y República de Panamá del municipio de Managua.

Cabe destacar que las obras de rehabilitación de los Institutos Eliseo Picado de Matagalpa, Josefa Toledo de Juigalpa y Rigoberto López Pérez de Managua por la suma de C\$68.8 millones, financiados con fondos de donación de la Conversión de Deuda con España, finalizarán su ejecución en 2012, ya que se presentaron atrasos por tardanza en los procesos de No Objeción del organismo financiador y licitación, los que retrasaron la culminación de estas obras en el año 2011.

Principales indicadores y metas:

La ejecución de los principales indicadores y metas se muestra de manera consolidada en la siguiente tabla:

Indicadores	Unidad de Medida	Ejecución 2010	Programado 2011	Ejecución 2011	% de Ejecución
Metas (Impacto)					
1. Tasa neta de escolarización de primaria	Tasa	87.3	95.0	95.2	100.2
2. Tasa de analfabetismo	Tasa	3.0	3.0	2.8	93.3
Indicadores de desempeño					
1. Números de alfabetizados	Personas	39,675	30,000	32,670	108.9
2. Porcentaje de retención					
Preescolar	Porcentaje	89.0	90.0	94.0	104.4
Primaria	Porcentaje	90.0	95.0	92.0	96.8
Secundaria	Porcentaje	84.80	88.0	86.00	97.7
3. Porcentaje de aprobación					
Primaria	Porcentaje	86.9	91.0	88.60	97.4
Secundaria	Porcentaje	78.8	90.0	80.80	89.8
4. Matrícula					
Preescolar	Estudiantes	218,062	222,062	230,127	103.6
Primaria	Estudiantes	923,745	835,215	925,215	110.8
Secundaria	Estudiantes	312,177	354,912	337,166	95.0
5. Raciones alimenticias	Miles de unidades	142,681	165,499	137,504	83.1
6. Mochila y útiles escolares ^{1/}	Unidades	25,000	250,000	220,945	88.4
7. Aulas rehabilitadas y construidas ^{1/}	Unidades	453	2,500	4,464	178.6
8. Pupitres	Unidades	21,637	25,000	29,920	119.7

Fuente: MINED

**2011, es preliminar, el Porcentaje de retención y aprobación , No incluye aprobados en exámenes de reparación.

1/: Meta reprogramada.

Cobertura Nacional del sistema público.

Las principales políticas y programas educativos obtuvieron la siguiente ejecución:

- Batalla por Sexto Grado:** De los 925,215 niñas, niños y adolescentes matriculados en todas las modalidades de Educación Primaria, se obtuvo una tasa de aprobación del 88.6%, lográndose una retención del 92% de estudiantes que iniciaron el año. De éstos, 100,928 son estudiantes de Educación Primaria de Jóvenes y Adultos, los cuales alcanzaron el 86% de aprobación.
- Programa amor por los más chiquitos y educación inicial:** Este programa cuyo objetivo principal es mejorar y extender la educación temprana e inicial, a la niñez de 3 a 5 años de edad, alcanzó una matrícula de 230,127 niñas y niños en todas las modalidades de preescolar público y privado del país. De ello se logró retener en clases el 94%, obteniendo una tasa neta de escolaridad del 57%.
- Alfabetización y Nivelación:** Este programa persigue el fortalecimiento de los programas de alfabetización y pos alfabetización de la población joven y adulta, teniendo como prioridad los territorios que muestran altos niveles de rezago. Bajo esta modalidad se matricularon 32,670 personas de 15 a 65 años, de los cuales 30,596 cursaron la etapa de nivelación educativa. El índice de analfabetismo en este año alcanzó el 2.8%.

4. **Batalla por el Noveno Grado:** A través de esta política que promueve que los jóvenes culminen el noveno grado, se obtuvo una matrícula de 500,048 niñas, niños, adolescentes y jóvenes a nivel nacional (educación privada y pública). La tasa neta de escolaridad alcanzada fue 46.5%. El Bachillerato Técnico de Secundaria Regular, alcanzó el 85.1% de aprobados.
5. **Ambientes Escolares:** Mejorando progresivamente los ambientes educativos públicos con condiciones pedagógicas dignas y equipamiento adecuado para el proceso enseñanza aprendizaje, el Ministerio de Educación, con la colaboración de Alcaldías, Asociaciones de Municipios del Poder Ciudadano y Asociaciones de Desarrollo Locales, ejecutaron el Plan "Dignificación de Escuelas", dentro del modelo de responsabilidad compartida, en donde se logró reparar 4,464 aulas. Así mismo se distribuyeron 29,920 pupitres en 1,375 centros de estudios, restituyendo el derecho a escuelas dignas a 265,850 estudiantes.
6. **Merienda Escolar:** Con la participación de las familias y la comunidad se aseguró la entrega de 137,504.300 meriendas escolares en escuelas públicas de Educación Preescolar y Primaria, lo que se beneficiaron 909,004 niñas y niños.
7. **Paquetes Escolares:** Se beneficiaron 220,945 niñas, niños y jóvenes con mochilas equipadas de materiales escolares y 200,000 con pares de zapatos a nivel nacional.
8. **Educación Especial:** Bajo el principio de inclusión del derecho a la educación de las personas con discapacidad, se logró que 2,894 niñas, niños y adolescentes con capacidades diferentes se matricularán en escuelas de educación especial, obteniendo un 90% de retención en las escuelas.
9. **Formación y Desarrollo Profesional Docente:** Para atender la Batalla por el Sexto Grado, egresaron 1,175 estudiantes de las Escuelas Normales. Así también se beneficiaron con economatos 1,121 estudiantes normalistas.
10. Con el fin de implementar un **Currículo pertinente** y relevante, que motive e incentive valores a los estudiantes, se capacitaron 151,830 estudiantes de educación primaria y secundaria en temas de consejería escolar; 8,703 jóvenes y adultos fueron capacitados en cursos de informática; se implementaron 439 huertos escolares.
11. Dentro del **Fortalecimiento Institucional**, se implementó el sistema web de monitoreo de la matrícula inicial 2011 a nivel municipal y departamental. Así mismo se capacitó a 12,030 docentes en acciones de consejería escolar y a 12,161 padres, madres y tutores capacitados bajo el Programa Escuela de Familia.

MINISTERIO AGROPECUARIO Y FORESTAL:

El Presupuesto Anual actualizado es de C\$1,091.4 millones (incluyendo la transferencia del INTA e INAFOR), distribuidos en C\$757.1 millones (69.4%) para gasto corriente y C\$334.3 millones (30.6%) para gasto de capital.

El monto ejecutado ascendió a C\$945.4 millones o sea el 86.6% de lo presupuestado, de los cuales C\$ 687.4 millones corresponden a gasto corriente y C\$258.0 millones a gasto de capital. El proyecto de inversión denominado Construcción y equipamiento Laboratorio Certificación de Semillas financiado con fuente de donación Banco Mundial, no presentó ejecución debido a que no se pudo completar el proceso de legalización de los terrenos a favor del MAGFOR, por lo que las obras de construcción fueron trasladadas para el año 2012.

La asignación y ejecución del Presupuesto del MAGFOR está compuesto así:

Programas	Millones de C\$			Porcentaje Ejecución
	Ejecución 2010	Presupuesto Actualizado 2011	Ejecución 2011	
Actividades Centrales	139.8	171.8	169.2	98.5
Servicios agrosanitarios	42.4	-	-	
Servicios de inocuidad agrolimentaria	16.8	13.8	13.7	99.3
Servicios de normación, políticas y estrategias del sector agropecuario	12.9	58.9	54.5	92.5
Programa productivo alimentario	171.5	312.3	264.0	84.5
Programa de seguridad alimentaria y nutricional	109.9	70.0	70.0	100.0
Servicio de sanidad vegetal	26.5	38.3	38.2	99.7
Servicios de certificación de semilla	4.9	5.5	4.4	80.0
Servicios de salud animal	33.9	62.8	60.9	97.0
Mejoramiento de la productividad pecuaria	0.4	1.1	1.1	100.0
Programa agroalimentario de semilla	-	2.5	2.5	100.0
Partidas no asignables a programas	233.9	354.4	266.9	75.3
Instituto Nicaraguense de Tecnología Agropecuaria - INTA	151.1	269.1	189.5	70.4
Instituto Nacional Forestal - INAFOR	61.7	85.3	77.4	90.7
Fondo de Desarrollo Agropecuario -FONDEAGRO	17.1			
Transferencias de Tecnologías - FIDA	4.0			
Total	792.9	1,091.4	945.4	86.6

Principales indicadores y metas

Respecto a su ejecución física, el MAGFOR orientó todos sus esfuerzos para dar cumplimiento a las metas planteadas en el PNDH y Marco de Gasto Institucional de Mediano Plazo. Los principales indicadores se muestran de manera resumida en la siguiente tabla:

Informe de Liquidación del Presupuesto General de la República 2011

Indicador	Unidad de Medida	Ejecución 2010	Programado 2011	Ejecución 2011	Porcentaje Ejecución
Inspeccionadas las plantas procesadoras de alimentos	Inspecciones	7,031.0	8,094.0	3,710.0	45.8
Plantas procesadoras de alimentos certificadas en BPM, POES y HACCP	Plantas	97.0	92.0	41.0	44.6
Implementado el sistema de trazabilidad en plantas cárnicas	Plantas cárnicas	4.0	4.0	4.0	100.0
Familias que inician la recepción del BPA	Familias	12,260.0	24,336.0	25,058.0	103.0
Número de núcleos conformados	Núcleos de mujeres	141.0	400.0	216.0	54.0
Toneladas métricas de alimentos entregados	Toneladas métricas	4,777.1	3,690.5	3,353.4	90.9
Número de beneficiarios que se atienden en los municipios de intervención	Personas	173,653.0	104,956.0	248,001.0	236.3
Número de raciones de alimentos entregadas	Raciones	26,651,684.0	12,112,080.0	10,911,467.0	90.1
Hectáreas de cultivos vigiladas - protegidas	Hectáreas	1,576,164.0	1,941,479.0	1,981,721.7	102.1
No. toneladas métricas inspeccionadas para exportación	Toneladas métricas	526,002.0	614,699.0	895,062.5	145.6
Inspecciones a productos de origen vegetal de importaciones realizadas	Inspecciones	62,470.0	146,513.0	81,456.00	55.6
Volumen de semillas certificadas	Toneladas métricas	3,975.4	6,200.00	6,596.6	106.4
Fincas ganaderas libres de tuberculosis y brucelosis	Número de fincas	1,009.0	525.0	488.0	92.9
Fincas ganaderas registradas y aplicando el sistema de trazabilidad animal	Número de fincas	305.0	504.0	1,517.0	300.0
Fincas ganaderas con servicio de inseminación artificial	Fincas	702.0	150.0	459.0	306
Análisis realizados en laboratorios de diagnóstico veterinario	Análisis	132,942.0	34,000.0	175,512.0	516.2
Área habilitadas (CRISSOL)	Manzanas	-	168,551.0	161,315.4	95.7
Número de productores beneficiados (CRISSOL)	Productores	-	100,590.0	110,765.0	110.1

Las acciones realizadas por los principales programas de este Ministerio se describen a continuación:

Programa Productivo Alimentario:

Se distribuyeron un total de 25,058 bonos a nivel nacional en los siguientes departamentos: León (1,493), Granada (680), Masaya (1,056), Carazo (705), Río San Juan (435), Chontales (1,167), Managua (4,096), Madriz (141), Boaco (1,019), RAAS (865), RAAN (1,187), Chinandega (2,029), Rivas (1,010), Matagalpa (3,127), Jinotega (2,821), Estelí (2,177) y Nueva Segovia (1,050).

Como consecuencia de la venta de sus productos las mujeres beneficiadas han reportado una mejoría en los ingresos, lo que les ha permitido ahorrar en su fondo revolvente hasta 59 millones de córdobas. Así mismo, se mantienen organizadas en 1,411 núcleos a nivel nacional, de estos 225 cooperativas han sido conformadas y legalizadas por INFOCOOP. Se ha fomentado la producción colectiva con las productoras del Programa Productivo Alimentario (PPA), estando en desarrollo 14 proyectos productivos y 12 en procesos de formulación. Durante el año 2011, se conformaron 216 nuevos núcleos.

Para la sostenibilidad de este programa se ha elaborado, reproducido y distribuido material didáctico (93,100 ejemplares) para productoras, técnicos y técnicas del programa. Con este material se ha capacitado y graduado a 3,676 promotoras en educación financiera y lideresas a nivel nacional.

Programa de seguridad alimentaria y nutricional:

En este período se benefició a 248,001 personas con alimento por trabajo, entregando 3,353.35 TM de alimentos (10,911,467 raciones). En comparación a la meta programada para el 2011 se presenta una ejecución del 90.9%. La subejecución se origina principalmente por la falta de stock en alimentos para la atención de la población meta y por las limitaciones en los gastos operativos que dificulta el cumplimiento de las metas en tiempo y forma. Los beneficiarios se concentraron en los departamentos de: Jinotega con cinco municipios, Matagalpa con siete municipios, RAAN con ocho municipios en los componentes de Grupos Vulnerables, Alimento por Trabajo y Atención a mujeres embarazadas, lactantes y niños hasta de 3 años y emergencias.

Es importante mencionar que en los meses de octubre a diciembre este programa enfocó todos sus esfuerzos para atender la emergencia provocada por bajas presiones, entregando 1,500,000 raciones a 100,000 beneficiarios en albergues ubicados en los municipios de Managua, Granada, Carazo y en Alto Coco, zonas más afectadas por la vulnerabilidad a los desastres naturales, contribuyendo a la rehabilitación del entorno comunitario.

Plan Nacional de Producción de Granos Básicos Cristiano, Socialista y Solidario:

Este programa tiene como objetivo estimular la producción de granos básicos. Financia insumos hasta para dos manzanas por productor, estableciéndose un contrato para la compra a futuro con ENABAS. Este contrato le da la confianza al productor de que colocará su producción para pagar el financiamiento adquirido. En el año 2011, el CRISSOL ha beneficiado a 110,765 productores con la entrega de financiamiento para compra de semilla y fertilizante para la siembra de 161,315.4 manzanas (66,784.0 mz frijol, 58,698.50 mz maíz, 31,191.0 mz arroz y 4,641.8 mz sorgo), apoyando al ciclo agrícola 2011/2012 en la época de Primera, Postrera y Apante 2011.

Programa Servicios de Salud Animal:

Durante este período se reporta 488 fincas ganadera libres de Tuberculosis y Brucelosis, 1,517 fincas ganaderas registradas y aplicando el sistema de trazabilidad animal. En lo que se refiere al indicador de fincas ganaderas registradas y aplicando el sistema de trazabilidad animal, es importante señalar que el personal seleccionado para ejecutar esta actividad fue contratado a finales del primer trimestre del año para atender el mayor número de departamentos del país posible. Esta actividad se realizó en los departamentos de: Boaco (119), Carazo (15), Chontales (178), Chinandega (121), Granada (2), Jinotega (4), León (101), Managua (16), Masaya (5), Matagalpa (180), Nueva Segovia (65), RAAN (151), RAAS (298), Rivas (121) y Río San Juan (141).

Programa Mejoramiento de la Productividad Pecuaria.

A través de este programa en el 2011 se identificó a 459 fincas ganaderas con servicio de inseminación artificial, superando la meta programada de 150 fincas; debido a que este servicio surge por la demanda de bovinos para exportación y así dar cumplimiento a los acuerdos de exportación entre Nicaragua y otros países. Además se realizaron 175,512 análisis en los siguientes laboratorios: Estelí 2,630; León 8,968; Managua 88,622; Rivas 4,975; Matagalpa 21,709 y Chontales 48,608.

Programa Servicios de Vigilancia Fitosanitaria

El principal objetivo de este programa es asegurar una eficaz vigilancia, logrando cubrir en el 2011 un total de 1,981,721.7 hectáreas a través de la vigilancia fitosanitaria en los diferentes rubros. A pesar de presentar un lento inicio de año, se reprogramaron metas y se priorizaron recursos para lograr un sobre cumplimiento en este indicador. Los servicios de vigilancia fitosanitaria monitorean 11 plagas no cuarentenarias y 20 cuarentenadas, en 16 cultivos vigilados. El monitoreo por hectárea se realizó en los siguientes departamentos: Boaco 14,000, Carazo 6,063, Chinandega 556,074, Chontales 21,252, Estelí 104,004, Granada 42,701, Jinotega 21,222, León 207,552, Madriz 93,786, Managua 94,629, Masaya 25,059, Matagalpa 30,570, Nueva Segovia 229,867.7, RAAN 145,981, RAAS 89,792, Río San Juan 168,463 y Rivas 130,706.

Así mismo, se han realizado 81,456 inspecciones a productos de origen vegetal de importaciones y se inspeccionaron 895,062.5 toneladas métricas de productos de origen vegetal para la exportación.

Programa de Servicio de Certificación de Semillas

A través de este programa se han certificado y etiquetado 6,596.6 toneladas métricas de semilla. Es importante señalar que el cumplimiento de este indicador depende de la relación comercial entre productores y distribuidores de semilla certificada. Las toneladas de semilla certificada corresponden a los departamentos de: Carazo 42.49, Chinandega 4,831.2, Estelí 45.94, Granada 39.47, León 926.07, Managua 357.16, Matagalpa 302.72, Nueva Segovia 48.49 y Río San Juan 3.10.

INSTITUTO NACIONAL FORESTAL

El presupuesto actualizado de esta Institución es de C\$85.3 millones que corresponde a gasto corriente. La ejecución total es de C\$77.4 millones, es decir un 90.7% del presupuesto actualizado. La sub ejecución se origina en las donaciones que presentan una ejecución del 88.0% en la fuente Fondo Común PRORURAL y en los préstamos con una ejecución del 55.0% con la fuente Banco Mundial.

Entre los principales logros alcanzados por esta Institución durante el 2011, se puede mencionar:

- Se efectuó el VII Congreso Forestal Centroamericano con el lema "El Bosque sin Frontera para todos y por el bien Común con la participación de 450 personas.
- Se abasteció de 2,645 kilogramos de semilla limpia de 39 especies forestales y frutales de zonas seca, premontano, húmedas, sub húmedas con 35 oferentes del país.
- Se logró reforestar 14,517 hectáreas a nivel nacional.
- Equipamiento de 181 brigadas para prevención y control de incendios de 75 programadas para el 2011.
- Aprobación de 12 planes de saneamiento en áreas protegidas para fortalecer la higiene del bosque, sin registrarse problemas significativos de sanidad forestal.
- Se autorizaron 1,081 permisos en sistema agroforestales a nivel nacional.
- Se incorporaron 665 nuevos registros forestal a nivel nacional (aprovechamiento forestal, planes de manejo, plantaciones y registro de empresas, industrias y regentes)

INSTITUTO NICARAGÜENSE DE TECNOLOGÍA AGROPECUARIA

El Presupuesto actualizado de esta institución es de C\$269.1 millones, de los cuales C\$167.7 millones corresponde a gasto corriente y C\$101.4 millones a gasto de capital.

La ejecución total es de C\$189.5 millones, es decir el 70.4% del presupuesto actualizado, distribuidos en gasto corriente C\$136.4 millones, es decir el 81.4% del presupuesto actualizado institucional, baja ejecución que se debe principalmente por las donaciones que presentan un grado de ejecución del 83.2% con respecto al

presupuesto actualizado y se localiza en las fuentes Banco Mundial, Unión Europea y Gobierno de Austria. Por su parte, el gasto de capital presenta una ejecución de C\$53.1 millones, es decir el 52% de su presupuesto actualizado. La sub ejecución está localizada en los recursos externos, al presentar las donaciones una ejecución del 30% en la donación del Banco Mundial, mientras que los préstamos externos presentan una ejecución del 22.8% en las fuentes del Banco Mundial y FIDA.

Entre los principales logros alcanzados por esta Institución durante el año, se puede mencionar:

- Se atendió a un total de 32,733 beneficiarios (30,754 bajo la modalidad de asistencia técnica pública y 1,979 bajo la modalidad de asistencia técnica colaborativa), a través de 22 oficinas de innovación tecnológicas, con 184 técnicos extensionistas que operan en 130 municipios.
- Se generaron dos nuevas variedades, una en frijol en las oficinas INTA Matagalpa y una en Sorgo – Millón en INTA Segovia.
- Se difundieron un total de 43 tecnologías y prácticas tecnológicas (22 en prácticas de manejo integrado de cultivos y 21 variedades de granos básicos y cultivos diversos).
- En manejo de cultivo se establecieron 160 hectáreas de experimentación y 494 de validación en manejo de plagas.
- Se establecieron 407 hectáreas de semilla registrada de granos básicos.
- Se realizaron un total de 1,028 eventos de capacitación dirigidos a productores en ganadería (774 eventos) y promotores rurales en ganadería (254 eventos).
- Se realizaron 15 eventos de difusión de prácticas en manejo zoonosanitario de ganado mayor y menor.

MINISTERIO DE TRANSPORTE E INFRAESTRUCTURA:

El Presupuesto anual actualizado es de C\$2,900.1 millones, distribuidos en C\$265.1 millones (9.1%) para gasto corriente y C\$2,635.0 millones (90.9%) para gasto de capital.

El monto ejecutado ascendió a C\$2,893.0 millones o sea el 99.8 % de lo presupuestado, de los cuales C\$263.1 millones corresponden a gasto corriente y C\$2,629.9 millones a gasto de capital.

La ejecución del PIP 2011 fue de C\$2,615.2 millones, o sea el 99.8% del presupuesto actualizado. Con la ejecución del Programa de Inversión Pública el MTI logró generar un total de 3,156 empleos, de los cuales 2,883 fueron ocupados por hombres y 273 por mujeres.

Principales indicadores y metas:

En los indicadores físicos correspondientes a la infraestructura vial que se incorporaron en el Plan Nacional de Desarrollo Humano – PNDH y Marco de Gasto Institucional de

Mediano Plazo se programó ejecutar una meta 1,237.66 km de carreteras, siendo la ejecución 2011 de 1,698.99 km, superando la meta programa en un 37.3%

La ejecución física de las carreteras atendidas en el año 2011 se presenta de forma resumida en el siguiente cuadro:

Descripción	Unidad de Medida	Ejecución 2010	Programado 2011	Ejecución 2011	Porcentaje Ejecución
Cantidad de kilómetros de carreteras rehabilitadas o mejoradas de la red vial pavimentada.	Km	34.45	32.14	30.80	95.8
Cantidad de kilómetros ampliados en la red vial pavimentada (asfaltada, adoquinada y concreto)	Km	108.41	248.81	228.84	92.0
Kilómetros de caminos rehabilitados y mejorados.	Km	165.93	41.40	41.40	100.0
Cantidad de kilómetros de reforzamiento de la carpeta asfáltica.	Km	24.54	158.52	158.66	100.0
Cantidad de kilómetros conservados de la red vial pavimentada no mantenible por el FOMAV.	Km	176.97	146.34	168.45	115.1
Cantidad de kilómetros conservados de la red vial no pavimentada no mantenible por el FOMAV.	Km	1071.16	610.45	1,070.84	175.4
Cantidad en metros lineales de obras de drenaje menor.	MI	1485.42	669.00	1,802.47	269.4
Total Km.		1,581.46	1,237.66	1,698.99	137.3
Total metros lineales		1,485.42	669.00	1,802.47	269.4

El sobre cumplimiento de la ejecución física del Plan de Inversiones respecto a las metas programadas a inicios de año se concentraron en los proyectos de Conservación Vial, quienes superaron el 100% de lo programado originalmente, lo que se debe a la incorporación en el presupuesto de C\$100.0 millones destinados a la Reparación de caminos, carreteras y puentes deteriorados por las lluvias a nivel nacional, así como la reorientación de recursos externos de proyectos que su proceso de contratación fue reprogramado para el 2012, por recibir tardíamente la no objeción por parte del organismo financiador para iniciar con el proceso de contratación. Estos proyectos son: Mejoramiento del tramo de carretera La Dalia – Empalme La Mora, Mejoramiento del camino Molino Sur – Sébaco, Mejoramiento del camino El Jicaral – Santa Rosa del Peñón, Mejoramiento del camino empalme Larreynaga – Larreynaga, Mejoramiento del camino San Juan de Limay – Achuapa, Mejoramiento del camino Las Tejas – Solingalpa, Mejoramiento del camino Mina Limón – Carretera Malpaisillo – San Isidro, Mejoramiento del camino El Cacho (Shell Somotillo) – Las Marías – Rodeo Grande, Mejoramiento del camino León – La Ceiba,

Mejoramiento del camino Las Cruces – Susucayán, Mejoramiento del camino Pochomil – La Boquita.

La ejecución física de los proyectos agrupados por cada indicador es la siguiente:

- **Carreteras rehabilitadas o mejoradas de la red vial pavimentada** 30.80 km; ubicados en los tramos El Viejo – Tonalá – Puerto Morazán (15.06 km), El Congo – Empalme Cosigüina (15.74 km).
- **Cantidad de kilómetros ampliados en la red vial pavimentada (asfaltada, adoquinada y concreto)** 228.84 km.

Asfaltadas (123.92 km): Empalme de Lóvago – Puente Niscala (22.06 km), Puente Niscala – Empalme Pájaro Negro (28.44km), Empalme Pájaro Negro – El Tule (33.50 km), El Tule – San Carlos (19.39 km), San Ramón – Muy Muy (20.53 km).

Adoquinado (97.62 km): Distribuidos en los siguientes tramos: Nueva Guinea – La Esperanza (2.6 km), Las Lajitas – Cuapa (8.4 km), Teustepe – San Diego – San José de los Remates (13.2 km), El Quino – Santa Cruz – Mérida (1.5 km), La Subasta – Camoapa (8.0 km), Rancho Rojo – La Calamidad (9.4 km), Km 41.3 Carretera Norte – San Francisco Libre – Los Zarzales (5.0 km), Empalme Cuyalí – Las Cruces (10.8 km), Empalme Las Cruces – Pantasma (11.5 km), Empalme Cuyalí – Abisinia – Puente La Pavona (14.2 km), Las Delicias – Contenedor (Barrio El Carrizal) (4.7 km), Rubén Darío – PROLACSA (1.1 km), Cuatro Esquinas de Amayo – Tempisquiapa – Marota (7.0 km).

Concreto Hidráulico; correspondiente al tramo: Río Blanco – Siuna – Puente Banacruz (7.3 km).

- **Kilómetros de Caminos Rehabilitados y Mejorados** 41.4 km. Revestimiento granular de los tramos Puente La Pavona – La Pita – Maleconcito y El Cuá – La Docha – Puente La Pavona (25.7 km), Empalme Pájaro Negro – El Almendro – El Triunfo (15.7 km).
- **Kilómetros de reforzamiento de la carpeta asfáltica** 158.66 km, distribuidos en los tramos San Isidro – Malpaisillo (72.06 km), San Carlos –Empalme Las Azucenas – Los Chiles (31.87 km), Empalme Pájaro Negro – El Almendro – El Triunfo (41.05 km), Carretera Panamericana Norte: Tramo Límite Departamental Managua/ Matagalpa km 65.4 – km 112.4 (13.68 km).
- **Kilómetros Conservados de la Red Vial Pavimentada No Mantenible por el FOMAV** 168.45 km, concentrado en el proyecto Revestimiento de carreteras.
- **Kilómetros Conservados de la Red Vial no Pavimentada No Mantenible por el FOMAV** 1,070.84 km; ejecutado en los proyectos Rehabilitación de Caminos Intermunicipales (488.14 km), Reparación de Caminos de la Red Vial Nacional (169.0 km), Mejoras en la carretera Río Blanco – Puerto Cabezas (147.23 km), Mejoramiento del Camino Wapí – El Tortuguero (15.8 km), Reparación de Caminos y Carreteras deterioradas por las lluvias a nivel nacional 2011 MTI (250.67 km), estos

trabajos de reparación se concentraron en los departamentos de Chinandega, Estelí, Madriz, Managua, Granada, Chontales, Matagalpa, RAAS y RAAN.

- **Metros lineales de obras de drenaje menor** 1,802.47 ml: Drenaje de carreteras (1,354.22 ml), Reparación de puentes deteriorados por las lluvias MTI a nivel nacional 2011(448.25 ml) ubicados principalmente en los departamentos de Chinandega, Estelí, Madriz y Matagalpa.

Así mismo, para el 2011 se programó concretar 17 estudios y diseños de carreteras y 1 puente, de los cuales 5 están finalizados (cuatro carreteras y un puente), 9 en proceso de licitación, 2 que no serán licitados porque cuentan con diseño y 2 en ejecución que pasan para el 2012.

MINISTERIO DE SALUD

El presupuesto anual actualizado 2011 es de C\$5,875.9 millones, de los cuales C\$5,644.5 millones corresponden a gastos corrientes y C\$231.4 millones a gastos de capital. La ejecución total es por C\$5,843.3 millones, lo que significa el 99.4% de su presupuesto actualizado, de los cuales el gasto corriente presenta una ejecución de C\$5,624.5 millones, equivalente al 99.6% de su presupuesto anual actualizado y el gasto de capital C\$218.8 millones, o sea el 94.6%.

Del gasto corriente, 54.1% (C\$3,043.2 millones) se concentró en gastos de remuneraciones del personal médico y administrativo; C\$2,122.3 millones corresponde a la compra de bienes y servicios y C\$458.9 millones a transferencias corrientes destinado al pago de médicos residentes, servicio social, médicos internos, pensiones y jubilaciones. El monto ejecutado en compra de medicamentos y material de reposición periódica fue por la suma de C\$914.8 millones, es decir el 16.3% del gasto corriente y superior 20.7% a lo registrado en 2010.

El gasto de capital ejecutado fue de C\$218.8 millones, el 23.8% se financió con recursos externos de donaciones y préstamos y el 76.2% con recursos internos (tesoro, alivios y rentas con destino específico). De este monto, C\$178.3 millones corresponde al programa de inversión, lo que representa el 94.3% de su presupuesto anual actualizado de C\$189.1 millones.

En el Programa de Inversión Pública se ejecutaron once proyectos; de infraestructura representa el 91.9% y de equipamiento el 97.2%. Entre ellos están:

En infraestructura:

Construcción Sede SILAIS RAAN;

Construcción Hospitales Primarios con la obra:

- Ampliación Hospital Primario El Sauce;
- Construcción área de fisioterapia en el Hospital de Somoto;
- Construcción de bodega Hospital Humberto Alvarado de Masaya;

Construcción Centros de Salud con la obra

- Obra: Reemplazo del Centro de Salud Familiar “Leonel Rugama” Estelí;

Reemplazo Puestos de Salud, con las obras

- Reemplazo Puesto de Salud Klisnak, Waspán y
- Reemplazo Puesto de Salud Wisconsin, Waspán;

Rehabilitación de Hospitales con las obras

- Rehabilitación de Infraestructura del Centro Nacional de Oftalmología;
- Remodelación y Habilitación para Sala de Hospitalización y Cirugía de Mujeres del Hospital Regional Asunción de Juigalpa;
- Rehabilitación de la unidad de cuidados intensivos y del área central de equipos del Hospital Bertha Calderón - Managua;
- Rehabilitación de techo del Hospital Luis Felipe Moncada;
- Mejoras de los sistemas de climatización de las áreas de quirófanos en 13 hospitales de Chinandega, Managua, Masaya, Granada, Carazo, Matagalpa, RAAN y RAAS.

En equipamiento:

Equipamiento médico para unidades de salud de Primer Nivel de Atención ubicados en el Tuma La Dalia, Mulukukú, El Sauce, Tipitapa y Muelle de los Bueyes.

Equipamiento médico para unidades de salud de Segundo Nivel de Atención ubicados en Managua, Rivas, Matagalpa, Hospital San Juan de Dios de Estelí y unidad de cuidados intensivos del Hospital Regional Asunción de Juigalpa.

Equipamiento médico para casas maternas en Waspán y San José de Bocay.

La ejecución por programa institucional se resume en:

Programas	Millones de C\$			Porcentaje Ejecución
	Presupuesto			
	Ejecución 2010	Ejecución 2011	Ejecución 2011	2011
Actividades Centrales	462.0	466.0	452.4	97.1
Proyectos Centrales	0.8			
Actividades Sedes Locales	215.2	238.4	236.2	99.1
Comunicación y Promoción para la Salud	6.5			
Prevención de Enfermedades	107.1	150.2	146.9	97.8
Atención Integral en el Primer Nivel de Atención	1,955.4	2,171.2	2,167.5	99.8
Atención de Salud Hospitalaria	2,494.4	2,850.1	2,840.3	99.7
Total	5,241.4	5,875.9	5,843.3	99.4

En prácticas de género, durante 2011 con Fondos ODM del Programa Conjunto de Género, se inició la implementación de Metodología para la incorporación de las prácticas de género en el proceso presupuestario institucional, lográndose los siguientes resultados:

- Anexar las prácticas de género en Manuales de Planificación y Formulación Presupuestaria institucional.
- Añadir indicadores de género en el Marco de Gasto Institucional de Mediano Plazo 2012 -2015.
- Estimar los recursos financieros destinados a las prácticas de género por programa institucional, específicamente en acciones para fortalecer los gastos sociales dirigidos al acceso de bienes y servicios al cuidado humano y de reproducción (Nivel de Incidencia II).

Los montos ejecutados por los programas institucionales para prácticas de género se presentan en la siguiente tabla.

RECURSOS DESTINADOS A LAS PRACTICAS DE GENERO
ENERO - DICIEMBRE 2011
 (Miles de Córdoba)

	Nivel / Programa	Presupuesto Actualizado	Devengado	Presupuesto Actualizado Práctica de Género	Devengado Práctica de Género	Grado de Ejecución
		(1)	(2)	(3)	(4)	(5=4/3*100)
II	Fortalecer los Gastos Sociales dirigidos al acceso de Bienes y Servicios de cuidado Humano y de Reproducción	5,021.4	5,007.8	4,574.8	4,562.4	99.7
16	Atención Integral en el Primer Nivel de Atención	2,171.2	2,167.5	1,867.2	1,864.1	99.8
17	Atención de Salud Hospitalaria	2,850.2	2,840.3	2,707.6	2,698.3	99.7
	TOTAL	5,021.4	5,007.8	4,574.8	4,562.4	99.7

Principales indicadores y metas:

Indicadores de Desempeño	Unidad de Medida	Ejecución 2010	Programado 2011	Ejecución 2011	Porcentaje de Ejecución
Indicadores de Impacto					
Mortalidad Infantil 1/	Tasa x 1000 nacidos vivos	25	25	25	100
Mortalidad materna 2/	Tasa x 100 mil	67.5	55	62.6	113.8
Indicadores de resultados					
Número de niños < de 1 año inmunizados con pentavalente	Niños (as) inmunizados	136,175	138,147	141,390	102.3
Número de niños de 1 año inmunizados con MMR	Niños (as) inmunizados	145,709	138,265	150,285	108.7
Parto Institucional	Partos	101,806.0	105,200	109,264	103.9

1/: Datos de 2007 de acuerdo a ENDESA 2006/2007

2/: Datos de 2011 son preliminares

Fuente: Estadísticas - MINSA

Las metas e indicadores por programas son los siguientes:

Programa: Actividades Sedes Locales

Indicadores de Desempeño	Unidad de Medida	Ejecución 2010	Programado 2011	Ejecución 2011	Porcentaje de Ejecución
Indicadores de Producto:					
Viviendas abatizadas en la Jornada del Poder Ciudadano contra las epidemias.	Miles de Viviendas	3,891	3,250	3,250	100

Programa: Promoción de la Salud y Prevención de Enfermedades

Indicadores de Desempeño	Unidad de Medida	Ejecución 2010	Programado 2011	Ejecución 2011	Porcentaje de Ejecución
Indicadores de Producto:					
Promotores Sociales Solidarios capacitados en enfoque preventivo del Modelo de Salud Familiar y Comunitario.	Promotores	32,000	35,000	35,000	100
Mujeres embarazadas de zonas rurales albergadas en Casas Maternas.	Mujeres	14,583	16,000	16,000	100
Cobertura de mujeres embarazadas de zonas rurales con plan de parto.	Porcentaje	nd	60	60	100
Centros de Desarrollo Infantil Comunitarios (CICO), con actividades de salud y nutrición a madres y niños menores de seis años (CDI y CICO).	Centros de Desarrollo Infantil	nd	100	100	100
Dosis de vacunas aplicadas en la Jornada Nacional de Salud del Poder Ciudadano. ^{2/}	Miles de Dosis	1,495	2,014	1,027	51

^{2/}: Datos de 2011 son preliminares

Fuente: MINSA

Programa: Atención Integral en el Primer Nivel de Atención

Indicadores de Desempeño	Unidad de Medida	Ejecución 2010	Programado 2011	Ejecución 2011	Porcentaje de Ejecución
Indicadores de Producto:					
Embarazadas con cuarto control prenatal.	Porcentaje	60	67	70	104.5
Captación precoz de embarazos para atención prenatal.	Porcentaje	49	52	52	100
Curación de pacientes de TB.	Tasa por 100	86	87	86	99.4
Consultas médicas en Primer Nivel.	Consulta	10,130,746	9,409,300	9,409,300	100
Personas con VIH que tienen indicación de tratamiento antiretroviral.	Porcentaje	nd	10.5	10.5	100
Mujeres mayores de 15 años VIH positivo.	Mujeres	nd	975	975	100
Hombres mayores de 15 años VIH positivo.	Hombres	nd	977	977	100
Atención de Violencia intrafamiliar brindadas por personal de salud.	Atenciones	nd	23,730	23,730	100
Embarazadas con prueba rápida de VIH.	Porcentaje	nd	63	63	100

Programa: Atención de Salud Hospitalaria

Indicadores de Desempeño	Unidad de Medida	Ejecución 2010	Programado 2011	Ejecución 2011	Porcentaje de Ejecución
Indicadores de Producto:					
Consultas médicas brindadas a la población.	Consulta	2,540,743	2,501,206	2,501,206	100
Cirugías mayores realizadas a la población usuaria.	Cirugía Mayor	108,378	116,729	116,729	100
Egresos hospitalarios de mujeres.	Porcentaje	56	69	69	100
Egresos hospitalarios.	Tasa x 1,000	66	61	60	98.4
Resonancias magnéticas realizadas a la población usuaria.	Resonancia Magnética	3,480	4,380	4,380	100
Cirugías mayores realizadas en mujeres	Mujeres	76,406	87,547	87,547	100
Cirugías mayores realizadas en hombres.	Hombres	21,576	29,182	29,182	100
Placas de Rayos X realizadas a la población usuaria.	Placas	684,113	685,234	685,234	100

Fuente: MINSA

MINISTERIO DEL TRABAJO

El presupuesto actualizado 2011 asciende a C\$45,0 millones, de los cuales C\$44.9 millones corresponden a gasto corriente y C\$0.1 millones a gasto de capital. La ejecución total alcanzó C\$44.3 millones, lo que representa un cumplimiento del 98.4%, de los cuales C\$44.2 millones corresponden a gastos corrientes y C\$0.1 millones a gastos de capital.

Principales indicadores y metas:

Se ha tutelado y restituido los derechos laborales de las personas trabajadoras, con la realización de 11,896 inspecciones laborales a nivel nacional y por primera vez hay una mejor cobertura para los trabajadores del campo con 11,379 inspecciones rurales. Esto ha permitido la atención con mayor prontitud a las demandas de la población trabajadora (266,921 personas trabajadoras cada año) en la tutela de sus derechos laborales y de las condiciones de higiene y seguridad a través del sistema de inspección.

Se ha incidido en la reducción de los riesgos laborales con la conformación de 1,111 comisiones mixtas en materia de higiene y seguridad. También se protegieron los derechos de 12,593 personas migrantes laborales, garantizándoles un contrato laboral acorde a la legislación de ambos países. Los pueblos originarios de la Costa Caribe por primera vez tuvieron acceso al Código del Trabajo en lengua miskita, "Wark Laka Plamaia".

En la promoción de trabajo y empleo, con énfasis en las personas jóvenes y las mujeres, a través del Servicio Público de Empleo, se insertaron al mercado laboral en empresas públicas y privadas 2,425 personas que estaban desempleadas

En la promoción del diálogo social; a través de la Comisión Nacional de Salarios Mínimos, se han mejorado las condiciones salariales de un promedio de 156,147 personas trabajadoras ubicadas en los salarios mínimos; con un incremento acumulado al año 2011 de 119% en relación al año 2006. Un logro adicional es la protección de los salarios de quienes laboran con normas de producción, ya que en muchas empresas, cada vez que se aumentaban los salarios mínimos incrementaban las normas de producción, anulando los efectos del incremento de los salarios mínimos.

En la restitución de derechos de los niños y niñas a no trabajar y tutela de los derechos laborales de las personas adolescentes trabajadoras, se logró retirar de centros de trabajo a 1,623 niños y niñas menores de catorce años. Asimismo se tutelaron los derechos laborales de 2,057 adolescentes. Se firmaron 1,113 actas compromiso con igual número de empleadores, en todos los departamentos del país, para la no contratación de mano de obra infantil y el cumplimiento de los derechos laborales de las personas adolescentes trabajadoras.

En prácticas de género y no discriminación en el empleo: durante este año con fondos ODM se inició implementación de "Metodología para la incorporación de las

prácticas de género en el proceso presupuestario", lográndose avanzar en la identificación de los programas institucionales destinados a las prácticas de género, los que representan el 38.0% de su presupuesto actualizado y en la ejecución el 38.4%. El siguiente cuadro muestra las asignaciones destinadas a las prácticas de género en la institución.

RECURSOS DESTINADOS A LAS PRACTICAS DE GENERO
ENERO - DICIEMBRE 2011
(Miles de Córdoba)

	Nivel/ Programa	Presupuesto Actualizado	Devengado	Presupuesto Actualizado Práctica de Género	Devengado Práctica de Género	Grado de Ejecución
		(1)	(2)	(3)	(4)	(5=4/3*100)
I	Mejorar las Necesidades y Garantizar los Derechos Particulares de las Mujeres	23,162.9	22,953.8	16,866.8	16,718.6	99.1
	Inspeccion del Trabajo	17,519.0	17,322.3	12,438.5	12,298.9	98.9
	Derechos Individuales, Colectivos y Asesoría Laboral	2,530.9	2,528.9	2,151.2	2,149.8	99.9
	Higiene y Seguridad en el Trabajo	1,084.8	1,080.1	553.2	550.8	99.6
	Políticas Activas de Trabajo y Salarios	2,028.2	2,022.5	1,723.9	1,719.1	99.7
II	Fortalecer los Gastos Sociales dirigidos al acceso de Bienes y Servicios de cuidado Humano y de Reproduccion	723.2	720.0	245.9	244.8	99.6
	Higiene y Seguridad en el Trabajo	723.2	720.0	245.9	244.8	99.6
	TOTAL	47,772.2	47,347.6	34,225.4	33,926.8	99.1

Como observamos, el Programa **Inspección del Trabajo** con un 98.9% de cumplimiento respecto a su presupuesto actualizado de recursos destinados a prácticas de género y nivel de incidencia I, garantizó la equiparación del salario de 13,310 mujeres que estaban por debajo del salario mínimo, así como el derecho al empleo a mujeres embarazadas y personas con VIH-SIDA, prohibiendo los exámenes con este fin, previos y durante el empleo. También capacitó en derecho laboral a 864 mujeres para potenciar su capacidad de liderazgo. Del total de personas tuteladas en las inspecciones laborales, 132,718 corresponde a hombres y 87,013 mujeres.

El programa **Derechos Individuales y Colectivos** con un cumplimiento del 99.9% y dentro del nivel de incidencia I, mejoró las condiciones a mujeres trabajadoras con la firma de 54 convenios colectivos que incluyen cláusulas específicas que benefician a 19,190 mujeres. Dentro del Programa de **Políticas Activas de Trabajo y Salarios**, se insertaron al mercado laboral a través de las acciones del Servicio Público de Empleo a un total 2,514 personas, de las cuales 1,674 son hombres y 840 mujeres.

En cuanto al Programa de **Higiene y Seguridad en el Trabajo**, con un cumplimiento del 99.6% nivel de incidencia I y II, se capacitó a 560 mujeres en temas de hábitos y actitudes responsables y preventivas ante los riesgos surgidos en el desarrollo de las actividades agropecuarias. Tutelando además en temas de Higiene y Seguridad a 114,686 hombres y 80,174 mujeres.

MINISTERIO DEL AMBIENTE Y DE LOS RECURSOS NATURALES

El presupuesto anual actualizado es de C\$158.5 millones, de los cuales C\$122.1 millones corresponden a gastos corrientes y C\$36.4 millones a gastos de capital. La ejecución total es de C\$149.9 millones, lo que significa el 94.6% de su presupuesto actualizado, de los cuales el gasto corriente presenta una ejecución de C\$117.0 millones, equivalente al 95.8% de su presupuesto anual actualizado y el gasto de capital C\$32.9 millones, o sea el 90.4%.

Los principales resultados alcanzados a nivel institucional durante el 2011 son los siguientes:

Indicadores de Resultado	Unidad de Medida	Programado 2011	Ejecución 2011	Porcentaje de Ejecución
Inversionistas implementando proyectos ambientalmente sostenible	Inversionista	30.0	58.0	193.3
Inversionistas implementando proyectos bajo el mecanismo de desarrollo limpio	Inversionista	5.0	5.0	100.0
Productores y trabajadores agrícolas sensibilizados y adoptando prácticas agrícolas en los cultivos de arroz, frijol y palma africana	Productores y trabajadores	685.0	1,661.0	242.5
Familias beneficiados con sistema de provisión de agua y saneamiento instalados y mantenidos por las comunidades	Familias	3,650.0	7,158.0	196.1
Productores beneficiados con protección y manejo sostenible en las cuencas hidrográficas	Productores	16,000.0	30,287.0	189.3
Reducción de los puntos de calor con respecto al año anterior en las Reservas de Biosferas de Nicaragua y áreas protegidas	Porcentaje	20.0	20.0	100.0
Empresas que implementan programas de gestión ambiental para reducir la contaminación ambiental	Empresa registrada	158.0	431.0	272.8
Población beneficiada con obras de mitigación para su protección	Persona	1,716.0	6,000.0	349.7

Durante este año se orientaron las acciones a restituir derechos y recuperar valores de cuidado y resguardo de nuestra Madre Tierra, para asegurar a la población el derecho de un ambiente saludable; a cuidar y resguardar el patrimonio natural para la conservación de flora, fauna, bosque y proteger las principales cuencas hidrográficas del país para la conservación de los caudales hídricos y afrontar los fenómenos del cambio climático.

Las cuencas priorizadas son las siguientes: Parte Alta de la Cuenca del Río San Juan en la sub-cuenca del Río Viejo, en la parte alta y media del Río Coco, en la sub-cuenca del Río Estelí y sub-cuenca del Río Waspuk, partes altas de las cuencas del Río Kukalaya y Wawa, con un nivel de cumplimiento del 200% de la meta planificada.

A continuación se presenta la producción de servicios por programa institucional:

Indicadores de Producto	Unidad de Medida	2011		Porcentaje de Ejecución
		Programado	Ejecución	
Programa: Servicios de Protección y Mejoramiento de la Calidad Ambiental				
Emisión de permisos ambientales.	Permiso	30.0	58.0	193.3
Emisión de Avaes Eco Toxicológicos	Aval	75.0	122.0	162.7
Avaladas Licencias de Importación de SAOs.	Licencia	30.0	0.0	0.0
Capacitación a líderes comunales en Alerta Alimentaria, comunicación de riesgo y Alimentario en zonas más vulnerables del Lago Xolotlán.	Líderes	60.0	30.0	50.0

Indicadores de Producto	Unidad de Medida	2011		Porcentaje de Ejecución
		Programado	Ejecución	
Programa: Servicios de Conservación, Manejo y Normación de Área protegida, Biodiversidad y Recursos Naturales				
Superficie (Ha.) de tierras conservadas y manejadas para mantener la diversidad biológica y representatividad de los ecosistemas bajo modelos de gestión participativas.	Miles de Hectáreas	1,878.0	2,042.5	108.8
Protección de cuencas hidrográficas a través de planes integrales de manejo.	Micro Cuencas	2.0	4.0	200.0
Sistemas de provisión de agua y saneamiento instalados y mantenidos por las comunidades.	Sistema	13.0	8.0	61.5
Superficie bajo protección y manejo sostenible en las cuencas hidrográficas.	Hectáreas	3,500.0	3,729.5	106.6
Permisos CITES otorgados para el Comercio Internacional.	Permiso	200.0	128.0	64.0
Planes de manejo implementándose en áreas protegidas del SINAP bajo modelos de gestión participativa.	Área	36.0	30.0	83.3

Indicadores de Producto	Unidad de Medida	2011		Porcentaje de Ejecución
		Programado	Ejecución	
Programa: Implementación de la Desconcentración en la Gestión Ambiental				
Inspecciones técnicas ambientales realizadas.	Inspección	700.0	489.0	69.9
Desarrollo de la educación ambiental desde las amplias movilizaciones populares.	Persona	3,000.0	3,291.0	109.7
Ciudadanos participando en las distintas efemérides, acciones ambientales y jornadas de reforestación.	Ciudadanos	111,330.0	368,399.0	330.9
Superficie de bosques de pino con planes de saneamiento ambiental en áreas protegidas.	Hectárea	1,315.0	26.0	2.0
Conservación y protección del nacimiento de tortuguillos en las playas de anidación del Pacífico de Nicaragua.	Tortuguillos	600,000.0	376,771.0	62.8
Inspecciones para regulación y control del tráfico ilegal de flora y fauna en áreas protegidas.	Inspección	800.0	1,758.0	219.8
Programa: Servicios de Adaptación y Mitigación al Cambio Climático				
Construcción de obras de embalses, canales y estabilizadores de taludes en cuencas y laderas.	Obras	6.0	22.0	366.7

MINISTERIO DE LA FAMILIA, ADOLESCENCIA Y NIÑEZ

El presupuesto actualizado asciende a C\$296.1 millones, de los cuales C\$265.8 millones corresponden a gasto corriente y C\$30.3 millones a gasto de capital. La ejecución total es de C\$268.6 millones, de los cuales se ejecutaron en gasto corriente C\$249.5 millones y en gasto de capital C\$19.1 millones.

La ejecución del PIP 2011 es de C\$14.8 millones, es decir 94.8% del presupuesto actualizado, y se ejecutaron las siguientes obras: Construcción de 3 delegaciones de MIFAN en los municipios de Juigalpa, San Carlos y Chinandega; Rehabilitación de la delegación de MIFAN en Jinotega, Bluefields y Nueva Guinea.

A continuación se presenta la ejecución del gasto a nivel de programa institucional:

Programas	Ejecución 2010	Presupuesto Actualizado 2011	Ejecución 2011	Porcentaje Ejecución
	Millones de Córdoba			
Actividades Centrales	32.4	43.0	42.1	97.9
Promoción Social Solidaria	43.1	47.3	46.5	98.3
Servicios de restitución de los derechos de NNA y Adulto Mayor	210.7			
Promoción y prevención de los derechos de NNA y Familia		202.3	176.5	87.2
Atención para la restitución de derechos de NNA y Familia		3.5	3.5	100.0
Total	286.2	296.1	268.6	90.7

Principales indicadores y metas:

La población atendida durante el año 2011 fue de 367,076 para un incremento en la cobertura con relación al año 2010 del 107.4%, lo que se debe a la implementación de estrategias con el Sistema Nacional para el Bienestar Social, la realización de acciones del Programa Amor para los más chiquitos y chiquitas; así como la creación de ventanillas de atención que permitieron acercar los servicios a la población.

Indicadores de Desempeño	Unidad de Medida	Ejecución 2010	Programado 2011	Ejecución 2011	Porcentaje de Ejecución
--------------------------	------------------	----------------	-----------------	----------------	-------------------------

Indicadores de resultado

Aprobación del año escolar de los NNA en la calle y trabajadores	Niño, niña y adolescente	11,128.0	16,245.0	15,393.0	94.8
Restitución en el sistema escolar de los NNA en situación de riesgo (en la calle y trabajadores)	Niño, niña y adolescente	13,163.0	18,050.0	17,188.0	95.2

Durante el 2011 se logró que el 94.8% de los niños, niñas y adolescentes en la calle y trabajadores integrados a las escuelas, aprobaran el año escolar, con una retención escolar de 95.2%. Este resultado fue posible debido al proceso de sensibilización realizado a las familias a través de visitas domiciliarias, reconociendo la importancia de la educación formal en sus hijos, porque rompe el ciclo de la pobreza.

Indicadores	Unidad de Medida	Ejecución 2010	Programado 2011	Ejecución 2011	Porcentaje de Ejecución
-------------	------------------	----------------	-----------------	----------------	-------------------------

Indicadores de Producto**Programa: Promotoría Social Solidaria**

Capacitación de promotores sociales solidarios en prevención y promoción de los derechos de NNA.	Miles de Promotores	nd	20.0	18.1	90.6
--	---------------------	----	------	------	------

Programa: Promoción y Prevención de los Derechos del Niño, Niña y Adolescente y Familia

NN (de 0 a 12 años) con certificado del Registro Civil de las personas.	Miles de niños y niñas	31.5	37.9	29.7	78.4
NN (de 0 a 6 años) con atención integral en CDI, CICO y CBC.	Miles de niños y niñas	6.7	9.5	7.8	82.1
Atención integral al Adulto Mayor.	Miles de Adulto Mayor	5.6	3.0	4.4	145.2
Integración al sistema educativo de los NNA en situación de riesgo (en la calle y trabajadores).	Miles de niños, niñas y adolescentes	13.9	19.0	18.4	96.7
NN (0 a 6 años) con atención integral en educación inicial, nutrición y salud en zona rural y urbana.	Miles de niños y niñas	81.6	87.0	77.2	88.7

Indicadores	Unidad de Medida	Ejecución 2010	Programado 2011	Ejecución 2011	Porcentaje de Ejecución
Programa: Atención para la Restitución de Derechos del Niño, Niña y Adolescente y Familia					
NNA con derechos restituidos.	Miles de niños, niñas y adolescentes	2.5	1.6	2.8	175.0
NNA beneficiados con trámites conciliatorios.	Miles de niños, niñas y adolescentes	8.2	3.5	10.4	297.1
Reintegración familiar de los NNA.	Miles de niños, niñas y adolescentes	0.3	1.2	1.8	146.4
Adopción de NNA.	Niño, niña y adolescente	92	70.0	107.0	152.9
NNA integrados en Hogares sustitutos.	Niño, niña y adolescente	500	200.0	234.0	117.0
Protección a NNA víctima de trata, explotación sexual comercial o que requiere repatriación.	Niño, niña y adolescente	112	120.0	162.0	135.0

Se logró dar cobertura a 7,000 buzos que fueron beneficiados en la zona de Puerto Cabezas y Bluefields.

Para asegurar el bienestar del adulto mayor, se cuenta con 3 clubes institucionales y 18 clubes comunitarios; se han desarrollado acciones de coordinación con el INSS para el apoyo en el fortalecimiento de las Casas Club, asegurándoles atención médica, y cursos diversos; con el Instituto Nicaragüense de Deportes con actividades de recreación para el desarrollo de habilidades y destrezas, y el Ministerio de Educación para su integración en Programa YO SI PUEDO.

MINISTERIO DE ENERGÍA Y MINAS

El presupuesto actualizado es de C\$593.7 millones, de los cuales C\$115.6 millones corresponden a gasto corriente y C\$ 478.1 millones a gasto de capital.

La ejecución total es de C\$583.0 millones, lo que representa el 98.2% del presupuesto actualizado. Por tipo de gasto, la ejecución en gasto corriente es de C\$109.1 millones, es decir el 94.4% del presupuesto actualizado y C\$473.9 millones en gasto de capital, que equivale al 99.1%.

La ejecución del PIP 2011 fue de C\$466.9 millones, o sea el 99.4% del presupuesto actualizado.

Entre las principales obras realizadas a través del programa de inversión pública se pueden mencionar las siguientes:

- Construcción de 411 kilómetros de redes de distribución de energía eléctrica en 89 comunidades.

- Obras civiles y suministro de tubería de la pequeña central hidroeléctrica La Florida.
- Obras civiles de la pequeña central hidroeléctrica Casa Quemada, Santa María de Pantasma.
- Instalación de sistemas fotovoltaicos en 31 comunidades de Prinzapolka, Puerto Cabezas, Waspán y Siuna.
- Conexión satelital en 35 comunidades de Bonanza, Rosita, Waspán y Siuna.
- Construcción de sistema de distribución de energía eléctrica en 11 barrios de Managua y León.
- Elaboración del plan de expansión de generación 2008-2020.
- Instalación de alumbrado público en 6 barrios de Managua.
- Ampliación de sistema de distribución de energía eléctrica en 2 comunidades.

Principales indicadores y metas

A continuación se presenta tabla consolidada de los indicadores físicos correspondientes a la ejecución de los principales programas institucionales:

Programa: Electricidad y Recursos Renovable

Indicador	Unidad de Medida	Ejecución 2010	Programado 2011	Ejecución 2011	Porcentaje de Ejecución
Número de viviendas rurales electrificadas	Vivienda	13,118	8,252	9,858	119.5
Empresas locales de electricidad gerenciando las PCH	Empresas	9	9	9	100
Extensión de red de transmisión de energía	Km	686	372	411	110.5
Pequeñas Centrales Hidroeléctricas construidas y micro turbinas	PCH y Micro turbinas	0	8	8	100
Estudios y asistencias técnicas realizadas	Documentos	40	6	33	550
Licencias y concesiones emitidas	Licencias	15	5	7	140
Instalaciones internas ejecutadas	Instalaciones	760	3,000	2,770	92.3
Campañas de eficiencia realizadas	Campaña	1	1	1	100
Número de Instalaciones FV (1200 W) en comunidades beneficiadas	Sistemas	11	31	31	100
Sistemas FV de uso domiciliario (≤ 100 W) y productivo (≤ 1000 W) instalados	Sistemas	0	500	1,217	243.4

Programa: Administración de los Recursos de Hidrocarburos

Indicador	Unidad de Medida	Ejecución 2010	Programado 2011	Ejecución 2011	Porcentaje de Ejecución
Licencias de operación y autorización para construcción de instalaciones petroleras	Permiso	3,360	3,361	2,937	87.4
Supervisión de actividades de exploración y explotación petrolera	Supervisión	15	7	17	242.8
Inspecciones petroleras	Inspección	194	288	235	81.6

Programa: Administración de los Recursos Geológicos y Mineros

Indicador	Unidad de Medida	Ejecución 2010	Programado 2011	Ejecución 2011	Porcentaje de Ejecución
Catastro Mineros Actualizado a través del Sistema de Información Geográfico	Dictámenes	497	150	186	124
Levantamiento de Mapas Geológicos a escala 1:50 000	Mapa	4	4	4	100
Inspecciones a lotes mineros concesionados y no concesionados	Inspección	127	140	98	70

PROCURADURÍA GENERAL DE LA REPÚBLICA

El Presupuesto anual actualizado es de C\$90.2 millones, de los cuales C\$89.9 millones corresponden a gastos corrientes y C\$0.3 millones a gastos de capital. La ejecución total alcanzada fue de C\$87.8 millones representando el 97.3% del presupuesto anual actualizado, correspondiendo a gastos corrientes C\$87.6 millones y a gastos de capital C\$0.2 millones.

En este año, la Intendencia de la Propiedad en su quehacer de continuar saneando, legalizando y titulando las propiedades en conflicto, en nombre del Estado brindó tranquilidad jurídica a 159,565 familias que ya son dueñas de sus parcelas o lotes de terreno, cifra que ha superado la meta inicial de 145,000 entregas de documentos de propiedad: 24,046 le corresponden a propiedades urbanas y 29,077 a rurales, así también se otorgaran 36,385 solvencias de propiedad. Respecto a la cuantificación de indemnizaciones, en este año se elaboraron 334 finiquitos estatales, los cuales incluyen a reclamantes norteamericanos (caso waiver).

TRANSFERENCIAS MUNICIPALES

El presupuesto anual actualizado de la partida de transferencia municipal es de C\$2,918.8 millones, de los cuales C\$658.0 millones corresponden a transferencia corriente y C\$2,260.8 millones a transferencia de capital. El monto total devengado es de C\$2,916.7 millones, es decir, que el desembolso a las municipalidades es de 99.0% de lo presupuestado.

Conforme los registros del sistema TRANSMUNI, las municipalidades informaron un uso de las transferencias municipales de C\$2,823.0 millones, lo que significa el 96.8% del monto total transferido. De este total informado, C\$650.5 millones corresponden a gastos corrientes, que equivale al 99.2% del total desembolsado para este concepto y C\$2,172.5 millones a inversiones, lo que representa el 96.1% con respecto al total transferido para gasto de capital.

Con respecto a la ejecución del gasto corriente, las Alcaldías destinaron el 62.4% a gastos de personal, el 22.1% a bienes y servicios y el 15.5% a otros gastos corrientes.

Por su parte las inversiones ejecutadas por las municipalidades a nivel nacional con recursos de transferencia de capital, se resumen en las siguientes:

- ♦ C\$541.4 millones corresponden a obras de construcción, reparación y revestimiento de calles y cunetas, construcción de drenajes y obras conexas.
- ♦ C\$520.9 millones fueron destinados a obras de construcción, rehabilitación y mantenimiento de caminos rurales, rehabilitación de puentes, obras conexas y adquisición de lanchas y motores fuera de borda.
- ♦ C\$194.3 millones destinados a obras comunitarias entre las que se mencionan: Construcción y/o rehabilitación de andenes, bulevares, rampas, cauces, puentes peatonales, plazas comunales, cementerios, vertederos, parques e iglesias.
- ♦ C\$196.3 millones fueron ejecutados en proyectos de fortalecimiento institucional municipal, adquisición de equipo automotor, módulos de construcción, equipo y mobiliario de oficina, construcción y/o rehabilitación de edificios municipales.
- ♦ C\$177.6 millones para rehabilitación de escuelas de educación primaria e institutos de secundaria, construcción de pre-escolares, entrega de textos escolares y becas a estudiantes. De este monto, C\$134.1 millones se destinaron a la rehabilitación de escuelas de educación primaria.
- ♦ C\$144.3 millones corresponden a proyectos relacionados con la construcción y rehabilitación de bibliotecas, centros culturales e instalaciones deportivas.
- ♦ C\$134.3 millones destinados a obras de construcción y rehabilitación de viviendas en el área urbana y rural.
- ♦ C\$130.8 millones destinados a la construcción, ampliación y mejoramiento de sistemas de agua potable y sistemas de alcantarillado en el área rural y urbana,

así como la construcción de pozos y mini acueductos y construcción de letrinas en el área rural.

- ♦ C\$49.6 millones para actividades de protección, asistencia y seguridad social.
- ♦ C\$37.3 millones destinados a proyectos de medio ambiente y actividades relacionadas con el sector agropecuario, forestal y pesca.
- ♦ C\$28.7 millones destinados a obras de electrificación rural
- ♦ C\$17.0 millones fueron destinados a la ejecución de obras de construcción y rehabilitación de puestos y centros de salud y de casas maternas.

UNIVERSIDADES Y CENTROS DE EDUCACIÓN TÉCNICA SUPERIOR

El presupuesto actualizado correspondiente a las Transferencias a las Universidades y Centros de Educación Técnica Superior es de C\$2,232.5 millones, de los cuales C\$2,047.5 millones corresponden a gastos corrientes y C\$185.0 millones para gasto de capital; habiéndose ejecutado en su totalidad.

Se debe mencionar que adicional a lo anterior, se transfirieron C\$264.5 millones para el pago de servicios de energía eléctrica y agua potable de las Universidades y Centros de Educación Técnica Superior.

A continuación se presenta la distribución de la transferencia por Universidad:

Universidad	Total millones C\$
Universidad Nacional Autónoma de Nicaragua-León	425.5
Universidad Nacional Autónoma de Nicaragua-Managua	726.2
Universidad Centroamericana	143.4
Universidad Politécnica de Nicaragua	97.3
Universidad Nacional de Ingeniería	383.2
Universidad Nacional Agraria	207.7
Escuela Internacional de Agricultura y Ganadería	39.7
Universidad Católica Agropecuaria del Trópico Seco	33.9
Universidad de las Regiones Autónomas de la Costa Caribe Nicaragüense	72.3
Bluefields Indian & Caribbean University	72.3
Secretaría Técnica del Consejo Nacional de Universidades	31.0
TOTAL	2,232.5

Fondo de Mantenimiento Vial

El presupuesto actualizado de transferencia a esta institución es de C\$ 826.7 millones, de los cuales C\$806.6 millones proceden del Tributo Especial a los combustibles y C\$20.1 millones de préstamo externo BID.

La ejecución total fue de C\$803.2 millones, que corresponden a lo percibido en el año por el Tributo Especial a los combustibles. La fuente de préstamo BID no presentó ejecución.

De lo asignado, el monto de C\$771.8 millones son para el mantenimiento de la red vial, destinándose C\$611.2 millones para la red vial nacional y C\$160.6 millones para la red vial municipal. El restante de C\$31.4 millones se utilizó para gastos de funcionamiento de la Institución.

Conforme la Ley Creadora del FOMAV, el MTI consensuó y programó con el FOMAV una red vial mantenible para el año 2011 de 2,479.58 km, en correspondencia a su disponibilidad financiera. Al monto del convenio se le realizaron tres adendum para llegar a cubrir una totalidad de 2,905.61 km, compuesta por 1,633.78 km asfaltado, 435.33 km adoquinado y 836.5 km pavimentadas.

Para ejecutar estas obras se desarrollaron 97 procesos de contratación en las distintas modalidades (licitaciones públicas, concurso público, consultorías individuales, contratación menor, compras por cotización, licitación pública internacional, contratación directa, licitación restringida y contrataciones simplificadas)

El mantenimiento vial ejecutado durante el 2011 fue de 2,482.70 km, de los cuales 1,313.95 km son asfaltado, 399.19 km son adoquinado y 769.56 km son pavimentadas.

PROYECTOS EJECUTADOS PLAN VIAL 2011

Superficie de Rodamiento/ Nombre del Tramo	Longitud Km
Adoquín	
Cuatro Esquinas - Apompuá	3.90
Diriamba - Fin Adoquinado San Antonio	3.95
Dolores - Betania	0.80
Dos Montes - El Sauce (Fin de Adoquinado)	23.48
Emp. Ticuantepe (Inter Nic -4) - Ent. Ticuantepe	3.75
Emp. Zambrano - Tisma	12.00
Empalme Aposentillo - Aposentillo	8.18
Empalme Casares - Huehete	3.00
Empalme Guanacaste - El Mombacho	7.64
Empalme León Viejo - León Viejo	3.55
Empalme San Nicolas - San Nicolas	13.40
Empalme Santa Clara - Susucayán	13.07
Empalme Santa Rita - Empalme Masachapa (Inter Nic - 8)	31.45
Empalme Villanueva - Villanueva	4.04
Estelí (Inter Nic. -1) - Llanos de Colón - La Concordia	33.94
Guanacaste - Tepeyac	1.50
Juigalpa (Est. 161+670) - La Libertad	10.00
Km 37 Carretera Granada - Sabogales	13.42
La Paz Centro - Empalme León Viejo	10.77
Las Lajitas - Cuapa	10.00

PROYECTOS EJECUTADOS PLAN VIAL 2011

Superficie de Rodamiento/ Nombre del Tramo

Longitud Km

Masaya - Las Flores	6.20
Masaya - Santa Teresa	0.80
Ocotol - Macuelizo	18.41
PROINCASA - Cofradia (Parque Infantil)	5.22
Pueblo Nuevo - Shell Palacaguina	13.21
Quebrada Honda (Los Genizaros Est. 69+361) - San Francisco Libre	5.00
Sabogales - Quebrada Honda - La Hermita	4.60
San Antonio (Est.45+700) - San Gregorio (51+510)	5.81
San Jorge - Buenos Aires - Popoyuapa	5.17
San Pablo - Teotecacinte - El Porvenir	74.06
Santa Rosa - Palacaguina	4.35
Sapoá - Cardenas	14.77
Shell Palacaguina - Palacaguina	3.20
Somoto San Lucas	8.57
Tisma - La INCA	14.68
Tola - Nancimi	3.30
Total Adoquín	399.19
Asfalto	
10.5km - Jinotepe	35.43
Chinandega - El Congo	43.17
Chinandega (km 131.9) - km 150 Carretera Guasaule	18.10
Crucero - Los Sanchez	20.98
Diriamba - Casares	30.14
El Guayacan - Jinotega	24.64
El Rosario (Inter Nic-2) - Cuatro Esquina	1.99
Empalme Belén - Belén	0.69
Empalme Boaco - Boaco	14.18
Empalme El Coyotepe - Tipitapa (Inter Nic -1)	23.19
Empalme Popoyuapa - Popoyuapa - Buenos Aires	3.23
Empalme San Benito - Puente San Lorenzo	79.00
Empalme San Francisco - Rancho Rojo	25.03
Empalme San Lorenzo - San Lorenzo	2.43
Empalme San Miguelito - San Miguelito	8.00
Empalme Santa Teresa - La Conquista	11.92
Empalme Telica - Entidad Malpaisillo	23.73

PROYECTOS EJECUTADOS PLAN VIAL 2011

Superficie de Rodamiento/ Nombre del Tramo	Longitud Km
Proyectos de arrastre 2010	
Balasto	
Rivas - Veracruz - Río Grande	4.94
Total Balasto	4.94
Asfalto	
Mantenimiento periódico de la carretera Panamericana Norte Lote No 1: Nic -1 Límite departamental Managua/ Matagalpa/ Matagalpa km 65.40-km 88.4	8.28
Mantenimiento periódico de la carretera Panamericana Norte Lote No 2: Nic -1 Límite departamental Managua/ Matagalpa km 88.4 - km 112.4	5.40
Total Asfalto	13.68
Sub Total Arrastre 2010	18.62
Total Ejecución 2011	
Adoquín	399.19
Asfalto	1,313.95
Balasto	769.56

INSTITUTO DE DESARROLLO RURAL

El Presupuesto actualizado de esta institución es de C\$401.8 millones, distribuidos en C\$147.7 millones (36.8%) para gasto corriente y C\$254.1 millones (63.2%) para gasto de capital.

La ejecución total fue de C\$286.8 millones, es decir el 71.4% del presupuesto actualizado; de los cuales C\$130.0 millones corresponden a gasto corriente, lo que representa 88.0% de su presupuesto actualizado y C\$156.8 millones a gasto de capital, que equivale al 61.7%, respectivamente. En cuanto al financiamiento del gasto de capital, el 98.3% es financiado con recursos externos (donaciones y préstamo).

La ejecución PIP 2011 fue de C\$50.1 millones, o sea el 93.8% de su presupuesto actualizado, financiado todo con préstamos externos. Entre las principales obras ejecutadas están las siguientes:

- Rehabilitación de 13.8 km de caminos en los municipios de Muy Muy y Río Blanco.
- Estudios y diseños para la rehabilitación de 7 tramos de caminos:
 - San Antonio Abajo - Empalme La Paciencia - San Antonio Arriba
 - Casa de Piedra - Samarkanda - Cerro Blanco Abajo - El Balcón
 - Puente de Paiwas - San Ignacio
 - Pericón - Namasli – Altagracia
 - San Jerónimo - La Lima – Apagüisque
 - Las Sabanas - Chiguagua - Zapote - El Encino
 - Camino Lechero Tramo Río Blanco-Muñeco
- Rehabilitación de 11.6 km. del Camino El Coyolar - El Carao - Las Pavas.
- Rehabilitación de 3.9 km. del Camino Las Pitahayas – Rancherías.

Entre los principales logros alcanzados por esta Institución durante el 2011, se puede mencionar los siguientes:

- Se beneficiaron 14,487 familias con acciones dirigidas para la seguridad alimentaria a través de los proyectos de desarrollo rural.
- Un total 1,061 jóvenes fueron acompañados en acciones de desarrollo de capacidades para que posibiliten su integración al mercado laboral local.
- Se apoyó en la legalización de 140 nuevas cooperativas mediante la inserción de 2,788 familias, 122 hombres y 2,266 mujeres, del Bono Productivo Alimentario.
- Bajo el modelo de producción cooperativo asociativo, se han fortalecido a 166 cooperativas integrando a 7,768 familias, 4,239 hombres y 3,529 mujeres, en los departamento de Estelí, Madriz, León, Chinandega, Carazo, Masaya, Jinotega, Rivas, Chontales y Boaco.
- Rehabilitación y mantenimiento de 117 km de caminos, apoyando a 46,171 familias, en estrecha coordinación con MTI y principalmente con las Alcaldías municipales en zonas donde ninguna institución pública o privada está atendiendo la problemática de infraestructura vial.
- En relación al Desarrollo de la Costa Caribe, se impulsaron proyectos productivos en los rubros de coco, raíces y tubérculos, pesca, y granos básicos, apoyando a 1,816 familias, 900 hombres y 916 mujeres.
- Se realizó el diseño, formulación y puesta en marcha del Plan Nacional de Agroindustria Rural (PNAIR), bajo el esquema del PRORURAL Incluyente, se contó con un documento estratégico institucional el cual fue consultado y validado por todos los sectores (gremios, organizaciones, instituciones del estado, sector privado y la cooperación externa).
- Se ampliaron las acciones de agroindustria a zonas rurales sin presencia del IDR, con la apertura de 2 oficinas del IDR, en Nueva Guinea y otra en San Carlos (Río San Juan) para una mayor cobertura.

FONDO DE INVERSIÓN SOCIAL DE EMERGENCIA

El Presupuesto anual actualizado es de C\$351.3 millones, de los cuales C\$149.6 millones corresponden a gasto corriente y C\$201.7 millones a gasto de capital.

La ejecución total es de C\$325.6 millones, lo que representa el 92.7% del presupuesto actualizado. El gasto corriente alcanzó una ejecución del 87.7% con C\$131.2 millones, y el gasto de capital 96.3% con C\$194.3 millones. De este monto, C\$191.4 millones corresponde al programa de inversión pública, el que presentó un grado de ejecución de 99.7% de su presupuesto anual.

Principales indicadores y metas

Por su carácter municipalista, esta institución interactúa con gobiernos municipales y gabinetes de poder ciudadano en la implementación de los diversos programas, logrando desarrollar proyectos de infraestructura social y procesos de fortalecimiento de capacidades locales en beneficio de los sectores más vulnerables y empobrecidos del país.

Con los recursos asignados se ejecutó 139 proyectos en 60 municipios del país, beneficiando a 60,429 personas y generando 7,805 empleos. Estos proyectos se distribuyeron en los siguientes sectores: 123 proyectos (80.6%) para Agua y Saneamiento Rural; 10 proyectos (9.6%) en Educación; 2 proyectos (1.4%) en Obras y Servicios Comunitarios y 4 proyectos (8.4%) en el sector transporte.

La ejecución física del Programa de Inversión Pública es la siguiente:

- Instalación de 2,710 conexiones domiciliarias en los municipios de Waslala, Tuma – La Dalia, Quezalguaque, La Libertad, Santa Rosa del Peñón y Postosí, Yalaguina, Nagarote, Laguna de Perlas, La Paz Centro, El Jícaro, Rivas, Santo Tomás y San Carlos.
- Se construyeron 138 pozos en los municipios de Santa Lucía, Teustepe, San José de Cusmapa, San Lucas, El Almendro, Acoyapa, Comalapa, San Carlos, San Miguelito, Macuelizo, Belén, San Juan del Sur, Juigalpa, San Francisco de Cuapa, Estelí, Telpaneca, Totogalpa, Santa María, Terrabona, San Francisco del Norte, Somotillo, La Cruz de Río Grande, Comalapa, Villa Sandino, San Ramón, Nagarote, Laguna de Perlas, La Paz Centro, San Carlos, San Miguelito, Teustepe, Morrito y Estelí.
- Se construyeron 1,995 letrinas en los municipios de Santa Lucía, Teustepe, San Rafael del Norte, San Lucas, Macuelizo, El Almendro, Tuma-La Dalia, El Sauce, Acoyapa, San Carlos, Jinotega, Altagracia, San Juan del Sur, La Libertad, Telpaneca, Totogalpa, San Isidro, El Viejo, Santa Rosa del Peñón, El Tortuguero, San Dionisio y Kukra Hill, El Coral, Teustepe, San Ramón, Wiwillí de Jinotega, Morrito, San José de los Remates, San Lorenzo y San Miguelito.
- Finalizó la construcción de 1,984 inodoros ecológicos en los municipios de Santa Lucía, Teustepe, San José de Cusmapa, Chichigalpa, Cinco Pinos, San Miguelito, El Sauce, Potosí, San Juan del Sur, Managua, Comalapa, Puerto Morazán, Altagracia, Belén, Juigalpa, La Libertad, San Francisco de Cuapa, El Viejo,

- Acoyapa, San Dionisio, Terrabona, El Tortuguero, Kukra Hill, Diriamba, Wiwillí de Jinotega, Villa Sandino, San Ramón, Rivas, San Pedro de Lóvago, San Miguelito y Estelí.
- Reemplazo de 18 aulas: Instituto Puerto Sandino, Nagarote y en los Centros Escolares Las Delicias, Paiwas, Nera Santa Teresita - Muelles de los Buelles; Comunidad Pueblo Nuevo – Laguna de Perlas y Los Laureles de par par – Wiwillí de Jinotega.
 - Reparación de 10 aulas: Instituto Pedro Joaquín Chamorro en el municipio de El Coral.
 - Ampliación de 8 aulas: Anexo Instituto Santo Tomás Pozo Ondo en el municipio de Santo Tomás del Norte, en los centros escolares Comunidad Sawawas – Laguna de Perlas, Rosibel Catín Los Jovitos – Santo Tomás del Norte y Rubén Darío Vado Ancho – Santo Tomás del Norte.
 - Concluyó la construcción de un puente peatonal en el municipio de Waslala y dos puentes vehiculares en los municipios de Cárdenas y San Juan del Sur.
 - Reemplazo puente vehicular en el casco urbano de San Lucas.
 - Construcción de 1,467.8 metros lineales de encunetado en el municipio de San Lorenzo.
 - Rehabilitación 19.6 km de camino en el Horno, San Ramón.

DIRECCIÓN GENERAL DE INGRESOS

El Presupuesto actualizado de esta institución es de C\$338.2 millones, distribuidos en C\$328.2 millones (97.0%) para gasto corriente y C\$10.0 millones (3%) para gasto de capital.

La ejecución total fue de C\$338.2 millones, es decir el 100% del presupuesto actualizado.

Dentro de los principales logros alcanzados del año se pueden mencionar los siguientes:

- El universo activo de contribuyentes al mes de diciembre es de 142,877, lo que determina un crecimiento de 7.9% (12,668 contribuyentes más) con relación al periodo Diciembre/2010. Del total activo, el 54.5% corresponde al Régimen de Cuota Fija y el restante 45.5% pertenecen al Régimen General. Este crecimiento se mantiene debido a las políticas de puertas abiertas, transparencia en la gestión y la confianza de los contribuyentes en la administración del Gobierno de Reconciliación y Unidad Nacional.

Universo de Contribuyentes

Contribuyentes	Años		Comparativo	
	2010	2011	Absoluto	Porcentual
			11-10	11/10
Cuota Fija	71,911	77,969	6,058	8.4
Régimen General	60,528	64,908	4,380	7.2
Natural	38,315	40,465	10,438	5.6
Jurídico	22,213	24,443	2,230	10.0
Total	132,439	142,877	12,668	7.9

- Con relación al Fortalecimiento Institucional, la Administración Tributaria está modernizando los servicios brindados a los contribuyentes, haciendo que los mismos puedan ser generados de forma informatizada. Actualmente hay 3,893 usuarios, utilizando la Ventanilla Electrónica, con ello los contribuyentes pueden desde la Ventanilla Electrónica generar automática la Solvencia Fiscal, con una nueva nomenclatura. De igual manera, desde el Sitio Web, la misma puede ser consultada por las personas naturales y jurídicas que requieren de este documento para soportar transacciones, dándole de esta forma mayor seguridad al mismo.
- Con el propósito de brindarle mayor seguridad y facilidad en los trámites que realizan en la Dirección General de Ingresos, se puso a disposición en su página Web, dos iconos para realizar Consultas Sobre Recibos Fiscales y Avalúos Catastrales. Cabe mencionar que con este nuevo servicio de consultas, los contribuyentes en general, las empresas privadas y las empresas estatales, podrán verificar si sus transacciones se realizaron correctamente ante la DGI, y tendrán una mayor seguridad en los trámites que realicen ante la institución recaudadora.
- Se sobre cumplieron las metas de recaudación.

EMPRESA NICARAGÜENSE DE ACUEDUCTOS Y ALCANTARILLADOS (ENACAL)

El Presupuesto actualizado de la transferencia para esta Empresa es de C\$298.8 millones, distribuidos en C\$44.1 millones (14.8%) para gasto corriente y C\$254.7 millones (85.2 %) para gasto de capital.

La ejecución total fue de C\$292.4 millones es decir el 97.9% del presupuesto actualizado, de los cuales C\$44.1 millones corresponden a gasto corriente, lo que representa 100% de su presupuesto actualizado de este tipo de gasto y C\$248.3 millones a gasto de capital, lo que corresponde en su totalidad al Programa de Inversión Pública y presenta un nivel de ejecución del 97.5% de su presupuesto actualizado.

A través del programa de inversión pública se ejecutaron las siguientes obras:

- Construcción y habilitación de 34 pozos.
- Construcción de planta de tratamiento de aguas residuales para las urbanizaciones Valles de Sandino y Bethel, Municipio de Mateare.
- Construcción y reemplazo de redes de agua potable y alcantarillado sanitario en 14 barrios de Managua.

Construcción de sistema de agua potable y alcantarillado sanitario en urbanización Sabana Grande, Managua.

DIRECCIÓN GENERAL DE SERVICIOS ADUANEROS

El Presupuesto actualizado de esta institución es de C\$267.3 millones, distribuidos en C\$263.9 millones (98.7%) para gasto corriente y C\$3.4 millones (1.3%) para gasto de capital.

La ejecución total fue de C\$266.3 millones es decir el 99.6% del presupuesto actualizado, de los cuales C\$ 262.9 millones corresponden a gasto corriente, lo que representa 99.6% de su presupuesto actualizado de este tipo de gasto, y C\$3.4 millones a gasto de capital, el cual fue ejecutado en su totalidad.

Los principales logros alcanzados en este año fueron:

- Incremento de la base imponible de las importaciones en un 20% con respecto al mismo período del año 2010.
- Sobre cumplimiento de las metas de recaudación.
- En el caso del Número de Importadores Atendidos, se obtuvo un sobre cumplimiento de 6.7% respecto a lo programado inicialmente.
- La implantación del Tránsito Internacional Mesoamericano (TIM) en las aduanas de Peñas Blancas y Guasaule de forma integrada al SIDUNEA World permitió el control del tránsito desde México hasta Panamá, con ventanillas únicamente entre Guatemala hasta Nicaragua, remitiendo de forma electrónica toda la información de tránsito y cuarentena, la cual es reconocida por los países participantes. Se concluyó la implantación de Sidunea World (SW) en las delegaciones de aduanas de zonas francas Astro Cartón y Saratoga. Al mismo tiempo, se le brindó asistencia a las delegaciones en la implantación del SW.
- Transmisión electrónica de FAUCA entre los países centroamericanos integrado al SIDUNEA World, de tal forma que una declaración de exportación en el país de origen se convierte en declaración de importación en el país de destino, facilitando la digitación, evitando errores humanos y evitando el fraude ante la declaración de costos diferentes en ambos países.
- Implantación de la Herramienta de Inteligencia de Negocios (OBI), que permite mejorar la administración eficiente de la información para la toma de decisiones.
- En conjunto con la misión del Banco Mundial se desarrollaron y validaron los indicadores para la DGSA del Customs Assessment Trade Toolkit (CATT) del Banco Mundial, comprobándose "in situ" las evidencias cargadas en esta herramienta informática que permitirá una evaluación objetiva de la Aduana en Nicaragua.
- Desarrollo de los documentos electrónicos para automatizar el proceso de aprobación de contingentes por parte de la Asociación Nacional de Arroceros en el Módulo de Trámites del SIDUNEA World.

INSTITUTO NICARAGÜENSE DE TURISMO

El Presupuesto actualizado de esta institución es de C\$178.3 millones, distribuidos en C\$62.1 millones (34.9%) para gasto corriente y C\$116.1 millones (65.1%) para gasto de capital.

La ejecución total fue de C\$150.0 millones es decir el 84.1% del presupuesto actualizado, de los cuales C\$61.0 millones corresponden a gasto corriente, lo que representa 98.2% de su presupuesto actualizado de este tipo de gasto y C\$89.0 millones a gasto de capital, que equivale al 76.6%, respectivamente. Esta ejecución corresponde al programa de inversión pública, el cual es financiado en su totalidad con préstamos externos.

Entre los principales logros alcanzados durante este año, se pueden mencionar los siguientes:

- Ingreso de 1,060,031 turistas en el año, lo que representa un incremento de 4.8% con respecto al 2010.
- Los ingresos monetarios generados fueron de US\$330.26 millones, representando un crecimiento de 21.5% respecto al 2010.
- Participación en la Conferencia anual de los miembros afiliados a USTOA (Asociación de Tour Operadoras de Estados Unidos), realizadas en el Marco Island Florida-USA. Al evento asistieron 26 representantes mayoristas e inversionistas interesados en el destino turístico de Nicaragua, con el objetivo de concretar acciones de mercadeo a corto plazo, para incluir a Nicaragua en sus catálogos y la realización de 3 viajes de familiarización del destino Rio San Juan.
- La inversión del Sector Turismo administrados por el INTUR, aprobadas bajo el régimen de incentivos y beneficios de la Ley No. 306, fue de 38 proyectos por un monto de US\$101.6 millones, el cual generó empleo permanente a 781 personas y temporales a 4,724 personas.

GOBIERNO REGIONAL AUTÓNOMO ATLÁNTICO NORTE (GRAAN)

El Presupuesto anual actualizado de su transferencia presupuestaria es de C\$161.3 millones, de los cuales C\$103.8 millones corresponden a gastos corrientes y C\$57.5 millones a gasto de capital. La ejecución total fue de C\$159.4 millones, es decir el 98.8% del presupuesto actualizado. El gasto corriente presente una ejecución de C\$102.0 millones, lo que representa 98.2% de su presupuesto anual actualizado y el gasto de capital, alcanzó una ejecución de C\$57.4 millones, que corresponde al 99.8%, respectivamente.

Los principales logros alcanzados a través de las diferentes Secretarías son:

Secretaría de Salud

- Se ha logrado ejecutar de manera efectiva tres programas sectoriales en los temas de agua y saneamiento, seguridad nutricional y VIH-SIDA.
- Se ha logrado finalizar 15 proyectos para el año, 3 con distintas fuentes de financiamiento en temas de agua y saneamiento en los cuatro municipios de la región y se avanza en la formulación de un enfoque programático desde las Regiones Autónomas para asegurar la gobernabilidad sectorial para finales del período.
- Se está beneficiando a 2,000 familias con un Modelo Integrado que consiste en brindarles en el mismo período servicios en salud y nutrición; producción agrícola y seguridad alimentaria y nutricional en las escuelas.
- 1,220 familias se benefician de los servicios de salud y 4,890 escolares se beneficiaron de un paquete de seguridad alimentaria nutricional en sus escuelas.

Secretaría de Educación

- Se ha impulsado la implementación del Sistema Educativo Autónomo Regional (SEAR), mediante la elaboración de textos transformados al modelo de Educación Intercultural Bilingüe (EIB) para los niveles básicos de primaria hasta el 4to grado, y se ha impulsado el programa de una computadora por estudiante con lo que se ha introducido un nuevo concepto en la educación primaria a nivel urbano.
- Se ha incidido en la construcción y rehabilitación de centros de educación a nivel comunitario, beneficiando a más de 8 comunidades.
- Distribución de los materiales curriculares transformados en el marco del Sistema Educativo Autónomo Regional (SEAR) – GRAAN (Programas, Textos y Guías de Docentes) en las lenguas Miskitu y Panamahka, cuya distribución está pendiente la zona del régimen especial.
- Inauguración y entrega de infraestructura escolar en las comunidades de: Saklin, Kum, Bihmuna, municipio de Waspán Rio Coco y Escuela Normal de Bilwi y las casas de albergue de Siuna y la rehabilitación de Hidro Sanitaria INATEC – Bilwi.

Secretaría de Cultura

- Se ha institucionalizado el SIHKRUTARA.
- Se ha venido ejecutando diversos proyectos de revitalización cultural que incluye la ejecución de proyectos relacionados con la lengua, danzas, vivencias, cuentos y leyendas y la construcción de casas de cultura en los municipios de la RAAN.

Secretaría de Turismo

- Se ha logrado definir a través de esta secretaría las rutas turísticas en la RAAN, en conjunto con la Secretaría de Cultura y la Comisión del CRAAN.

INSTITUTO DE LA VIVIENDA URBANA Y RURAL

El presupuesto actualizado de esta institución es de C\$149.0 millones de los cuales C\$35.3 millones corresponde a gastos corrientes y C\$113.7 millones a gastos de capital.

La ejecución total fue de C\$146.3 millones, es decir el 98.2% del presupuesto actualizado, de los cuales C\$35.2 millones corresponden a gastos corrientes que equivale a un 99.7% del presupuesto actualizado. La ejecución de su gasto de capital alcanzó el 97.7% de su presupuesto actualizado, equivalente a C\$111.1 millones y corresponde al programa de inversión pública.

Entre los principales logros alcanzados por esta Institución durante el 2011, se puede mencionar los siguientes:

Se logró construir un total de 1,930 viviendas nuevas, las cuales se entregaron a familias de escasos recursos, beneficiando a un total de 9,650 personas. Estas se dividen en 821 viviendas nuevas bajo la modalidad de Subsidios de Ingresos Bajos (SIBVN) y 1,109 en la modalidad de Subsidios de Ingresos Moderados (SIMVN). Estas viviendas nuevas se construyeron en doce departamentos y en la Región Autónoma del Atlántico Sur según el siguiente detalle:

Departamento	Modalidad		Casas Nuevas	No. de Personas Beneficiarias
	SIB	SIM		
Masaya	90	97	187	935
Managua	214	209	423	2115
Rivas	30	56	86	430
Nueva Segovia	68		68	340
Rio San Juan	61	23	84	420
León	71	136	207	1035
Chinandega	224		224	1120
RAAS	10	32	42	210
Jinotega	25	156	181	905
Carazo		170	170	850
Chontales	28		28	140
Granada		150	150	750
Matagalpa		80	80	400
TOTAL 2011	821	1,109	1,930	9,650

Respecto al Programa de Mejoramiento de Viviendas, se mejoraron 1,218 viviendas a familias de escasos recursos, beneficiando a un total de 6,090 personas. El total de las viviendas mejoradas están bajo la modalidad de subsidios de ingresos bajos (SIB-MV). A Continuación el detalle por departamento del programa de viviendas mejoradas:

Departamento	Mejoras de Casas	Personas Beneficiarias
Rivas	93	465
Nueva Segovia	2	10
Managua	370	1850
Jinotega	100	500
Río San Juan	100	500
Estelí	53	265
Chontales	35	175
Chinandega	100	500
León	97	485
Boaco	100	500
Nivel Nacional	168	840
TOTAL	1,218	6,090

El INVUR logro restituir el derecho de una Vivienda Digna a 15,740 personas, las cual hoy en día gozan de un mejor nivel de vida.

Se logró desarrollar un Proyecto Piloto de Mejoramiento de barrio, realizado en el Distrito VI de Managua, denominado "Villa Vallarta", beneficiando a 370 familias, con adoquinado de calles, agua y alcantarillado y servicio de energía eléctrica.

Se benefició a 571 familias de Ingresos moderados a través del subsidio a la tasa de Interés dentro del Programa que se maneja con fondos del INSS con tasas hasta el 8% anual para el usuario del crédito y con el apoyo de estos recursos financieros para la construcción de viviendas de este segmento de la población.

Se logró desarrollar un proyecto piloto en Dipilto, bajo el sistema de autoconstrucción, en el cual se construyeron un total de 100 viviendas, siendo muy positiva la participación de los beneficiarios en el proceso de construcción y en el uso de materiales propios de la zona como el adobe.

Con los recursos asignados para la emergencia del centro de baja presión 2011, se dio respuesta a un total de 877 familias afectadas en Managua en 5 proyectos habitacionales: Acahualinca (553), La Gruta (144), Las Huellas (30), 31 Aniversario Etapa 2 (129) y El Mayoreo (21).

GOBIERNO REGIONAL AUTÓNOMO ATLÁNTICO SUR (GRAAS)

El Presupuesto anual actualizado es de C\$107.0 millones, de los cuales C\$72.6 millones corresponde a gasto corriente y C\$34.4 millones a gasto de capital. La ejecución total fue de C\$106.5 millones, es decir un 99.6% del presupuesto actualizado. El gasto corriente presenta una ejecución de C\$72.1 millones, lo que representa un 99.3 % de su presupuesto anual actualizado y el gasto de capital, que corresponde al programa de inversión pública, presenta una ejecución de C\$34.4 millones, es decir el 100% de su presupuesto actualizado.

Entre los principales logros alcanzados durante este año, se pueden mencionar:

- Se destinó un 53% del presupuesto de inversiones en infraestructura de instalaciones deportivas y escolares en el municipio de La Cruz de Río Grande, Kukra Hill, Laguna de Perlas, Corn Island, Bluefields y Paiwas.
- El 47% del presupuesto fue destinado a la infraestructura vial para apoyar la infraestructura productiva de caminos en la zona de difícil acceso, como el municipio del Tortuguero, Laguna de Perlas e inicio de la carretera que unirá los municipios de Nueva Guinea con Bluefields.
- El Gobierno Regional Autónomo del Atlántico Sur, de conformidad al Plan de Desarrollo de la Costa Caribe ha continuado impulsando programas y proyectos a los sectores de Educación, Salud, Pesca y Recursos Naturales, con el fin de contribuir a la reducción de la pobreza en las comunidades de la RAAS.

BANCO DE FOMENTO A LA PRODUCCIÓN

El presupuesto actualizado de esta institución es de C\$98.9 millones de los cuales C\$39.5 millones corresponde a gastos corrientes y C\$59.4 millones a gastos de capital. La ejecución total fue de C\$94.9 millones, es decir el 96.0% del presupuesto actualizado, de los cuales C\$36.8 millones corresponden a gastos corrientes que equivale a un 93.3% del presupuesto actualizado en este tipo de gastos y C\$58.1 millones de gasto de capital, que representa el 97.8%, respectivamente.

Los principales logros alcanzados en este año fueron:

- **Programa Usura Cero:** Se colocaron C\$382.4 millones en créditos otorgados a 71,495 socias del Programa Usura Cero, que se organizaron en 12,350 grupos solidarios de 60 municipios del país.
- **Ampliación del Acceso a los Servicios Financieros:** Se capacitaron a 15 funcionarios del Banco Produzcamos en los temas de Planificación Estratégica, Control Interno, Planes de Negocio y proyecciones financieras.

Se asistió a 23 instituciones de micro finanzas de diversos departamentos del país.

Se diagnosticó las capacidades institucionales a 5 cooperativas.

Se concluyó diagnóstico a 10 cooperativas que prestan servicios financieros.

INSTITUTO NICARAGÜENSE DE ESTUDIOS TERRITORIALES

El Presupuesto actualizado de este instituto es de C\$86.2 millones, de los cuales C\$74.2 millones (86.1%) son para gasto corriente y C\$12.0 millones (13.9%) para gasto de capital. La ejecución total fue de C\$85.5 millones, es decir el 99.2% del presupuesto actualizado; de los cuales C\$73.5 millones corresponden a gasto corriente, lo que representa 99.1% y C\$12.0 millones a gasto de capital, que equivale 100%, respectivamente.

En relación a la ejecución de las metas programadas para el año 2011 se pueden mencionar lo siguiente:

- Finalizada en un 100% la ampliación de la Red de Estaciones Meteorológicas en el Municipio de San Carlos, Puerto Cabezas y Nueva Guinea.
- Reposición de Equipos para mejorar sistema de Monitoreo de la Red Telemétrica, con avance físico de 99.97% con la adquisición de 223 equipos convencionales telemétricos para Boaco 77 equipos, Matagalpa 74 equipos, Matiguás 70 y Rio Blanco 2.
- Actualización de Cartas Náuticas de los Puertos de Nicaragua, finalizada en un 100% la adquisición e instalación de 2 equipos hidrográficos, y la elaboración de carta náutica portuaria en Puerto Cabezas, Puerto Sandino y San Juan del Sur tuvo un cumplimiento del 50% .
- Ampliación de la Red de Estaciones para la Vigilancia Meteorológica de la RAAS, finalizado las actividades en un 100% beneficiando a los municipios de La Cruz de Rio Grande y Laguna de Perlas en la RAAS.
- Fortalecimiento de la Red de Monitoreo Hidrométrica Nacional, con la adquisición e instalación de 23 equipos hidrográficos.
- Instalación de Estaciones Sísmicas en la zona norte de Nicaragua, correspondiendo a la compra de 9 sismómetros a instalarse en los municipios de Jinotega, San Juan del Rio Coco y Ocotol. Quedó pendiente para el 2012 la construcción de dos casetas.

INSTITUTO NACIONAL DE INFORMACIÓN DE DESARROLLO

El presupuesto actualizado de este instituto es de C\$70.3 millones, de los cuales C\$65.7 millones corresponde a gastos corrientes y C\$4.6 millones a gastos de capital. La ejecución total fue de C\$70.0 millones, es decir el 99.5% del presupuesto actualizado, de los cuales, C\$65.4 millones corresponden a gastos corrientes, que equivale a un 99.5% del presupuesto actualizado en este tipo de gastos. Por su parte el gasto de capital se ejecutó en un 100%.

Este instituto en el año 2011, continuó proporcionando información estadística en forma oportuna y accesible, para apoyar la toma de decisiones y facilitar la formulación y ejecución de políticas y programas de interés nacional.

A continuación se describen los avances obtenidos en los siguientes censos o encuestas:

- **Encuesta Continua de Hogares (ECH):** Proporcionan cifras estadísticas que permite estudiar la estructura ocupacional de la población. La tasa de empleo presentó una tasa de crecimiento del 19% al pasar de 2,415,380 en el 2009 a

2,896,177 en el 2011 y la tasa de desempleo descendió en 2.3 %, cuando pasa de 8.1% en el 2009 a 5.8% en el 2011, a nivel nacional.

- **IV Censo Nacional Agropecuario (CENAGRO):** Este Censo permite apoyar la dirección de programas y proyectos de desarrollo de todo el sector agropecuario de nuestro país, incluyendo a los beneficiarios del Programa Productivo Alimentario, pequeños y medianos productores y cooperativas. Se cumplieron tres etapas de trabajo programado para el año: etapa pre-censal, etapa-censal y etapa post-censal.
- **Encuesta Nicaragüense de Demografía y Salud 2011 (ENDESA):** Proporciona información socio-Demográfica actualizada que permita evaluar los programas de salud reproductiva en el país. Se cumplieron actividades de capacitación del personal, actualización cartográfica en 733 segmentos censales, diseño de la muestra, validación de los instrumentos metodológicos y levantamiento de información en los departamentos de Managua, Chinandega, León y Rivas.
- **Censo Económico Urbano (CEU):** Permite tener información de todas las actividades económicas no agropecuarias del área urbana del país, por medio del Directorio de Establecimientos Económicos. Se cumplió con la meta de levantamiento de la información en 15 departamentos y en las dos Regiones Autónomas del país, alcanzando un registro de 172,735 establecimiento económicos. Se elaboró el Directorio Económico Urbano de Managua.
- **Sistema Nacional de Estadísticas Vitales (SINEVI):** Permite conocer información básica sobre la dinámica de la población es decir datos de la mortalidad y fecundidad. Se validó el Plan Estratégico SINEVI 2010-2014 y se conformó 15 Comisiones Técnicas Departamentales y 2 Comisiones Regionales.

INSTITUTO NICARAGÜENSE DE FOMENTO MUNICIPAL

El Presupuesto actualizado de esta institución es de C\$61.6 millones, distribuidos en C\$56.5 millones (91.7%) para gasto corriente y C\$5.1 millones (8.3%) para gasto de capital.

La ejecución total fue de C\$61.4 millones, es decir el 99.6% del presupuesto actualizado; de los cuales C\$56.3 millones corresponden a gasto corriente, lo que representa 99.7% de su presupuesto actualizado y C\$5.0 millones a gasto de capital, que equivale a un nivel de ejecución del 98.9%, respectivamente.

Los logros alcanzados en el cumplimiento de las metas institucionales durante el 2011 fueron los siguientes:

- Dentro de las acciones del Fortalecimiento Municipal se logró que 43 alcaldías implementaran los 4 módulos básicos del Sistema Integrado Administrativo financiero (SIAFM), logrando consolidar en las municipalidades la adopción del sistema como herramienta que les facilita el manejo de las finanzas

municipales. También se logró que 30 alcaldías más registraran el presupuesto 2012 en el SIAFM, totalizándose 73 alcaldías con presupuestos 2012 registrados.

- Siempre en el marco del fortalecimiento municipal, se efectuó el proceso de planificación operativa orientado a resultados, teniendo como producto de una serie de sesiones, el Plan de Buen Gobierno 2012 de INIFOM, cuyo eje son las 9 metas institucionales y 19 Alcaldías de la Región VI que amplían sus levantamientos y registros catastrales de propiedades rurales en el sistema de catastro (SISCAT). Lográndose procesar las encuestas catastrales, lo cual ha ampliado la base catastral en 1,053 propiedades que equivalen en extensión a 86,624.90 manzanas.
- Respecto al Desarrollo Local, se cumplió con la elaboración de 19 estudios de pre inversión en infraestructura vial, agua potable y saneamiento y fomento productivo en zonas rurales de 19 municipios de la región VI.
- Se logró el co-financiamiento de 15 proyectos priorizados por las mujeres, ejecutados en 14 municipios, mediante los cuales se restituyó los derechos de 1,466 familias y además fueron fortalecidas las capacidades de las mujeres de los 15 municipios para su empoderamiento y participación plena desde la aplicación de las prácticas de género en el ámbito económico, político y social.
- Familias beneficiadas con proyectos de desarrollo económico, a través de 7 proyectos socio económicos ejecutados y enfocados en el fortalecimiento tecnológico y productivo para la industrialización de productos primarios (frutas y hortalizas, achiote molido, café molido, queso y pinolillo), fortalecimiento en la comercialización de productos derivados del maíz (tortillas, rosquillas y nacatamales) y 2 de ellos para mejoramiento de infraestructura productiva de granjas avícolas, aportando a las cadenas de valor con enfoque solidario en 2 municipios de la región VI. Con la ejecución de estos 7 proyectos locales, de los cuales 4 son en El Tuma - La Dalia y 3 en Wiwilí de Jinotega, cuyos beneficiarios en conjunto suman 134 familias distribuidas en 81 familias en Wiwilí de Jinotega y 53 familias en El Tuma - La Dalia, se logró financiar 3 proyectos más respecto a los 4 proyectados con el mismo presupuesto previsto.
- Se logró la implementación del ejercicio del control social en 14 municipalidades, en la fase de formulación de los proyectos de inversión 2011.

INSTITUTO NACIONAL TECNOLÓGICO

El Presupuesto anual actualizado es de C\$212.2 millones, distribuidos en C\$40.4 millones (19.0%) para gasto corriente y C\$171.8 millones (81.0%) para gasto de capital.

El monto ejecutado ascendió a C\$193.9 millones, o sea el 91.4% de lo presupuestado, de los cuales C\$34.7 millones corresponden a gasto corriente y C\$159.2 millones a gasto de capital.

La ejecución del PIP 2011 es de C\$158.1 millones, o sea el 92.7% del presupuesto actualizado. Las principales metas alcanzadas a través de la ejecución del programa de inversión pública se describen a continuación:

- Dotación de 42 tornos, 8 fresadoras y 4 máquinas control para mecanizado del control numérico (cabina central), para: el Centro de Capacitación Nicaragüense Alemán (CECNA); el Centro de Capacitación Nicaragüense Holandés, Simón Bolívar; Instituto Politécnico Agroindustrial del Norte, IPADEN Matagalpa; Instituto Politécnico Cristóbal Colón, IPCC Bluefields.
- Rehabilitación del sistema eléctrico exterior y sistema de bombeo para pozo artesiano del Centro Educativo Técnico Agropecuario Chinandega – INATEC.
- Construcción de cerca perimetral del Instituto Técnico Agropecuario de Nandaime.
- Se dotó de equipos en las áreas de hidráulica, neumática, soldadura, textil vestuario, computación, electrónica, electricidad y refrigeración a los siguientes centros de educación técnica: Centro de Capacitación Profesional Nicaragüense Alemán, CECNA Managua; Centro de Formación Profesional Nicaragüense Holandés, CEFNIH Simón Bolívar; Instituto Politécnico Agroindustrial del Norte IPADEN, Naciones Unidas.
- Instituto Politécnico de Boaco, IPB.
- Rehabilitación de aulas, cocina-comedor, albergues y construcción de batería sanitaria en el Instituto Técnico Forestal Santa Cruz, Estelí.
- Construcción de Aulas y obras exteriores en el Instituto de Administración, Economía y Computación Chichigalpa.

Entre los principales logros alcanzados en este año, se pueden mencionar los siguientes:

- Se atendió una matrícula de 7,258 jóvenes en Educación Técnica, involucrando al MINED, INTECNA e INATEC como instituciones educativas (135 técnico básico, 3,405 técnico medio, 3,718 bachillerato técnico).
- Se capacitaron 338,615 participantes en los siguientes modos de formación: 239,165 en habilitación, 85,241 en complementación, 13,025 en aprendizaje y 1,184 en especialización.
- En cuanto a los programas específicos se logró capacitar a 192,622 participantes, teniendo el mayor peso específico los programas Usura Cero (59.3%) y Atención de Empresas Aportantes (34.9%).

PARTICIPANTES EN PROGRAMAS ESPECIFICOS DE CAPACITACION

AÑO 2011

UNIDADES EJECUTORAS	No. Participantes
Empresas aportantes	67,155
Certificación de competencias laborales	1,938
Programa Usura Cero	114,189
Programa Hambre Cero	672
Dirección de PYME	3,677
Dirección Rehabilitación Profesional	1,250
Programa Mujer y Género	3,741
TOTAL	192,622

- Se becó a 42,944 jóvenes en 2,225 cursos de informática a través de los Centros de Formación Profesional de INATEC.
- Se especializaron a 1,184 participantes en distintas especialidades que desean superar sus conocimientos.
- Se formaron brigadas solidarias con 1,192 jóvenes estudiantes de los Centros de Formación Profesional.

INSTITUTO NICARAGÜENSE DE LA PESCA Y ACUICULTURA

El presupuesto actualizado de este instituto es de C\$35.2 millones para gasto corriente, obteniendo una ejecución del 100.0%.

Entre los principales logros alcanzados en este año, se pueden mencionar los siguientes:

- Se actualizó el Registro Nacional de la Información Estadística procedente de las empresas pesqueras en ambos litorales y aguas interiores, con la información de desembarques y exportaciones de productos pesqueros y acuícolas en el Sistema Integrado Regional de Pesca y Acuicultura (SIRPAC).
- Se capacitaron a 22 inspectores de pesca de los municipios de San Rafael del Sur, Diriamba, El Realejo, La Paz Centro, Cárdenas, San Juan del Sur, Tola y San Rafael, durante los meses de Enero-Noviembre, en el marco de los convenios de Descentralización de la Pesca Artesanal entre INPESCA y las alcaldías municipales.
- Se capacitaron a 265 pescadores en la construcción y uso de palangres, construcción y uso de redes agalleras y construcción de nasas para Jaiba (Cangrejo) de las Comunidades de Sandy Bay, Dakura, Cabo Gracias a Dios, Bismuhna Daukra Awastara Wawa bar Karata Kurkira y Pahara.

- Se entregaron artes de pesca a las 10 Comunidades capacitadas para la construcción de palangres, redes agalleras y nasas para jaiba, beneficiando a 265 Pescadores Artesanales en la transferencia y uso de nuevas tecnologías.
- Se legalizaron un total de 43 Cooperativas de Pescadores Artesanales, 23 de la RAAN, 1 de la RAAS, 10 de Chinandega, 1 de Rio San Juan, 3 de Rivas, 1 de Leon y 1 de Managua, beneficiando a 974 pescadores artesanales y mujeres.
- Se realizaron 41 ferias de venta de productos pesqueros, cubriendo 41 barrios de Managua en el mes de Octubre.
- Se realizaron 6 talleres de capacitación sobre inocuidad de productos pesqueros a 12 mujeres de la Cooperativa Aracelly Perez de PoneLOYA, 26 mujeres de Potosí, 31 de Chinandega, 21 mujeres de Mecha y Venencia (Chinandega) y 36 mujeres de Masachapa.
- Se realizaron 43 talleres de Capacitación en Comunidades Pesqueras de la RAAN, afectadas por el Huracán Félix, 17 en reparación de motores, 8 en reparación de embarcaciones de fibra de vidrio y 18 en procesamiento de productos pesqueros; beneficiando a 1,240 pescadores artesanales y acopiadoras de pescados, de ellos 833 varones (67%) y 407 mujeres (33%) comercializadoras de productos pesqueros.
- Se retiraron del mar un total de 37,749 nasas artesanales y 75,256 nasas industriales en el mes de marzo, en el marco del cumplimiento de la veda de la langosta del caribe que inició su período de veda en marzo.
- Se emitieron un total de 3,457 certificados de exportación de productos pesqueros y acuícolas en el país.

INSTITUTO NICARAGÜENSE DE FOMENTO COOPERATIVO

El presupuesto actualizado a esta institución fue de C\$4.1 millones, los cuales corresponden a gastos corrientes y la ejecución presupuestaria fue del 100.0%.

Entre los principales logros alcanzados en este año, se pueden mencionar los siguientes:

- Aprobación y publicación en La Gaceta de la normativa para las Cooperativas de Ahorro y Crédito.
- Encuentro con 10 cooperativas de jóvenes en Palacagüina, capacitando a 39 socios en los temas de: beneficios y exenciones, régimen administrativo, derechos y deberes de los asociados, procedimientos para dirimir conflictos.
- Se extendieron 17,452 servicios (certificaciones y sellado de libros)
- Inscripción de 528 nuevas cooperativas, 224 reformas y 81 reglamentos internos.
- Se brindó asesoría a 3,922 cooperativas en los departamentos de fiscalización, fomento, registro y la dirección ejecutiva.

- 16,404 socios y socias capacitados por el INFOCOOP y organismos autorizados, el 47 % son mujeres.
- Seguimiento a 1,308 cooperativas participantes en los programas sociales del GRUN: 101 turismo, 33 cacao, 56 semilla, 64 ahorro y crédito, 22 hortalizas, 33 arroceras, 999 granos básicos.

INSTITUTO NICARAGÜENSE DE CULTURA

El presupuesto actualizado es de C\$42.8 millones de los cuales C\$39.2 millones corresponden a gastos corrientes y C\$3.6 millones a gastos de capital. La ejecución presupuestaria fue del 100.0%.

Entre los principales logros alcanzados en este año, se pueden mencionar los siguientes:

- Se realizaron 232 talleres, capacitaciones y cursos artísticos y culturales impartidos en más de 50 municipios del país. (Entre los cursos están Dramaturgia, pre-danza, artes plásticas).
- Se realizaron un total de 3,704 actividades que comprenden actividades culturales en las bibliotecas, cajas viajeras de lectura, conformación de clubes de lectura y talleres didácticos, entre otros.
- En la red de bibliotecas públicas y archivos se atendieron 516,693 visitantes.
- Se han restaurado, limpiado y resguardado más de 500 mil pies de material fílmico histórico, así como el material fílmico del antiguo canal 6.
- Se realizaron 18 asesorías técnicas a los Gobiernos Regionales Autónomos Norte y Sur en materia de conservación y arquitectura cultural, política de comunicación y prensa, política cultural nacional, utilización de espacios culturales y museografía.
- Rehabilitación de la nueva Cinemateca de Nicaragua en el antiguo Gran Hotel de Managua.
- Restauración de la casa comunal y el Cementerio de Héroes y Mártires de la colonia Nicarao de Managua.
- Se construyó el monumento a San Jerónimo en Masaya.
- Se registran 41 graduados de las escuelas nacionales de arte (música, danza, artes plásticas y teatro popular sin fronteras).
- Se realizaron 353 presentaciones artísticas y culturales en diferentes géneros en municipios de 16 departamentos del país.

INSTITUTO NICARAGÜENSE DE LA MUJER

El presupuesto actualizado de esta institución es de C\$11.3 millones en gastos corrientes, lográndose ejecutar estos recursos en su totalidad.

Los principales logros alcanzados en el 2011 son:

- Capacitación de 93 diputadas y diputados de las comisiones de Producción, Económica y Presupuesto, de Salud, de Trabajo, de la Mujer, Niñez y Familia de la Asamblea Nacional, incidiendo en la incorporación de las prácticas de género en leyes, presupuesto Nacional y Sistemas de Información.

- Formación de 854 mujeres y 9 hombres promotores en género y en prevención de la violencia, creando capacidades para multiplicar y generar conciencia sobre prácticas de género.
- Se realizaron 173 modalidades de capacitación y acompañamiento técnico al MHCP, MINSA y MITRAB para la incorporación de prácticas de género.
- Se realizaron 5 investigaciones promoviendo la participación activa y consiente de la mujer, capacitándola para su empoderamiento, liderazgo y prevención de la violencia de género.

COMISIÓN NACIONAL DE DEMARCACIÓN Y TITULACIÓN - CONADETI

El Presupuesto actualizado de esta institución es de C\$10.6 millones para gasto corriente, el cual fue ejecutado en su totalidad.

Entre los principales logros alcanzados durante el 2011 se pueden mencionar los siguientes:

- Se realizaron ajustes a los documentos de diagnósticos de los territorios de Karata y Tasba Pri-Matriz Indígena en el marco de las realidades de cada uno de los territorios. Resueltos los conflictos entre comunidades y territorios en: Tasba Pri con Diez Comunidades, Waupasa Twi y Prinsu Auhya Un; TAWIRA con Diez Comunidades; Tuara con las Diez Comunidades y TAWIRA; Prinsu Auhya Un con Prinsu Awala, Tasba Pri, Karata, Diez Comunidades y Waupasa Twi; Waupasa Twi con Prinsu Auhya Un, Tasba Pri, Diez Comunidades y Karata.
- Deslindado y amojonado los territorios de: Tasba Pri, TAWIRA, Wangki Twi, Diez Comunidades, Prinsu Auhya Un, Waupasa Twi, Tuara y Karata y de 12 Comunidades Indígenas y Afro descendientes de la Cuenca de Laguna de Perlas.
- Titulados y entregados los títulos a los territorios de: Tasba Pri, TAWIRA, Diez Comunidades, Prinsu Auhya Un y Waupasa Twi. (05 territorios).
- Apoyó al Gobierno territorial de Awaltara Luhpia Nani Tasbaya, y elaboración del mapeo de las zonas invadidas por terceros en las tierras comunales ya tituladas.

ALCALDÍA DE MANAGUA

Con el propósito de atender la emergencia ocasionada por las lluvias del invierno 2011, en el Presupuesto General de la República se asignó una transferencia a la Alcaldía de Managua para la reparación de calles y drenaje pluvial afectados por el centro de baja presión en el municipio de Managua por un monto de C\$123.0 millones con fuente del tesoro. La ejecución fue del 100.0%.

A través de este proyecto se mejoró la red del sistema vial de la ciudad con el recarpeteo de 44 kilómetros, equivalentes a 524 cuadras y la adaptación de niveles de 701 pozos de visita pluviales. Con la reconstrucción de 48 tramos de calles recarpeteados se benefició de forma directa a 456,237 habitantes de 130 barrios de la ciudad de Managua.

En el componente de drenaje pluvial, se mejoró el sistema de drenaje pluvial de la ciudad con 23 obras, en las que se avanzó en el revestimiento de 160 metros de

cauce, construcción de 9 cortinas hidráulicas, instalación de 500m de estructura de gaviones, 252m de caja puente, 380m de instalación de tuberías, 454m de canaletas, 5 rampas y 1 puente vehicular. Con la ejecución de estas obras se logró fortalecer la protección y seguridad de 258,523 pobladores de Managua.

ALCALDÍA DE LEÓN

A esta alcaldía se le asignó un monto de C\$26.3 millones para la reparación de calles afectadas por el centro de baja presión en el municipio de León, ejecutándose en su totalidad la asignación.

A través de este proyecto se mejoró la red del sistema vial de la ciudad con un recarpeteo de 10 kilómetros, equivalentes a 114 cuadras y un recarpeteo de 20,300m² de microcarpeta de 1cm de espesor; además se realizó la adaptación de niveles de 48 pozos de visita pluviales. Con la reconstrucción de 12 tramos de calles se beneficiaron a 144,538 habitantes de la ciudad de León.

ALCALDÍA DE ESTELÍ

El presupuesto asignado de C\$20.0 millones para atender la emergencia ocasionada por las lluvias del invierno 2011, la Alcaldía de Estelí a través del proyecto reparación de calles afectadas por el centro de baja presión en el municipio de Estelí, lo ejecutó en su totalidad.

Con las obras ejecutadas por este proyecto se mejoró la red del sistema vial, con el recarpeteo de 6.96 km, equivalentes a 83 cuadras y 11,577m² de microcarpeta de 1cm de espesor y además se realizó la adaptación de niveles de 33 pozos de visita pluviales.

Con la reconstrucción de los 20 tramos de calles recarpeteadas se benefició a 96,422 habitantes de la ciudad de Estelí.

ALCALDÍA DE GRANADA

La transferencia asignada a esta alcaldía para atender la emergencia ocasionada por las lluvias del invierno 2011 es por un monto de C\$16.1 millones el cual fue ejecutado en un 100.0% a través del proyecto denominado reparación de calles afectadas por el centro de baja presión en el Municipio de Granada. Con estos recursos se logró mejorar la red del sistema vial de esa ciudad con el recarpeteo de 6.3 km, equivalentes a 75 cuadras y además se realizó la adaptación de niveles de 41 pozos de visita pluviales. Con la reconstrucción de 11 tramos de calles se benefició a 89,409 habitantes de la ciudad de Granada.

ALCALDÍA DE CHINANDEGA

El presupuesto asignado a esta Alcaldía para atender la emergencia ocasionada por las lluvias del invierno 2011 es de C\$12.9 millones con recursos del tesoro, los cuales fueron ejecutados en su totalidad a través del proyecto reparación de calles afectadas por el centro de baja presión en el Municipio de León.

Con la ejecución de este proyecto se mejoró la red del sistema vial de la ciudad con el recarpeteo de 5.5 km, equivalentes a 65 cuadras y 11,900 m² de microcarpeta de 1cm de espesor. También se realizó la adaptación de niveles de 49 pozos de visita pluviales.

Con la reconstrucción de 14 tramos de calles se benefició de forma directa a 126,387 habitantes de la ciudad de Chinandega.

ALCALDÍA DE MASAYA

Con una asignación de C\$11.0 millones con fuente del tesoro destinado para el proyecto de reparación de calles afectadas por el centro de baja presión en el municipio de Masaya, esta Alcaldía alcanzó una ejecución del 100.0%.

Con este proyecto se ejecutaron las siguientes obras: recarpeteo de 5 km de la red vial, equivalentes a 55 cuadras y adaptación de niveles de 35 pozos de visita pluviales. A través de la ejecución de estas obras se beneficiaron de forma directa a 130,113 habitantes de la ciudad de Masaya.

V. ANEXOS ESTADISTICOS

Cuadro No. 1

Gobierno Central
Ingresos, Gastos y Financiamiento
Ejecución Período 2011
Córdoba

CONCEPTO	Presupuesto Actualizado	Ejecución Devengado	Grado de Ejecución %
I. Ingresos Totales	34,781,692,405.47	34,946,213,464.24	100.5
A. Ingresos Corrientes	34,781,692,405.47	34,942,734,508.62	100.5
Ingresos Tributarios	31,449,309,285.00	31,751,686,410.38	101.0
Ingresos no Tributarios	3,244,695,236.47	3,095,900,713.31	95.4
Rentas de la Propiedad	27,555,880.00	35,015,381.03	127.1
Transferencias Corrientes	60,132,004.00	60,132,003.90	100.0
B. Ingresos de Capital	-	3,478,955.62	
II. Gastos Totales	38,115,933,971.22	36,698,822,053.39	96.3
A. Gastos Corrientes	29,283,331,285.85	28,426,745,438.80	97.1
Gastos de Consumo	18,856,028,641.98	18,287,015,818.24	97.0
Rentas de la Propiedad	2,230,610,821.00	2,130,224,438.72	95.5
Transferencias Corrientes	8,196,691,822.87	8,009,505,181.84	97.7
B. Gastos de Capital	8,832,602,685.37	8,272,076,614.59	93.7
Inversión Real Directa	4,174,006,760.95	3,870,951,709.81	92.7
Transferencias de Capital	4,658,595,924.42	4,401,124,904.78	94.5
III. Déficit Presupuestario Global (I - II)	(3,334,241,565.75)	(1,752,608,589.15)	52.6
IV. Necesidad de Financiamiento Neto	3,334,241,565.75	1,752,608,589.15	52.6
A. Donaciones Externas	3,484,603,679.61	2,838,049,686.57	81.4
B. Financiamiento Externo Neto	3,004,600,302.52	2,704,929,112.23	90.0
Desembolsos	4,135,915,302.52	3,678,533,482.40	88.9
Amortización	(1,131,315,000.00)	(973,604,370.17)	86.1
C. Financiamiento Interno Neto	(3,154,962,416.38)	(3,790,370,209.65)	120.1
Amortización	(5,681,856,294.00)	(5,569,064,609.14)	98.0
Bonos de la República y Letras d	2,401,863,967.00	2,312,280,050.80	96.3
Variación de Disponibilidades *	125,029,910.62	(1,266,061,266.84)	(1,012.6)
Otros		732,475,615.53	

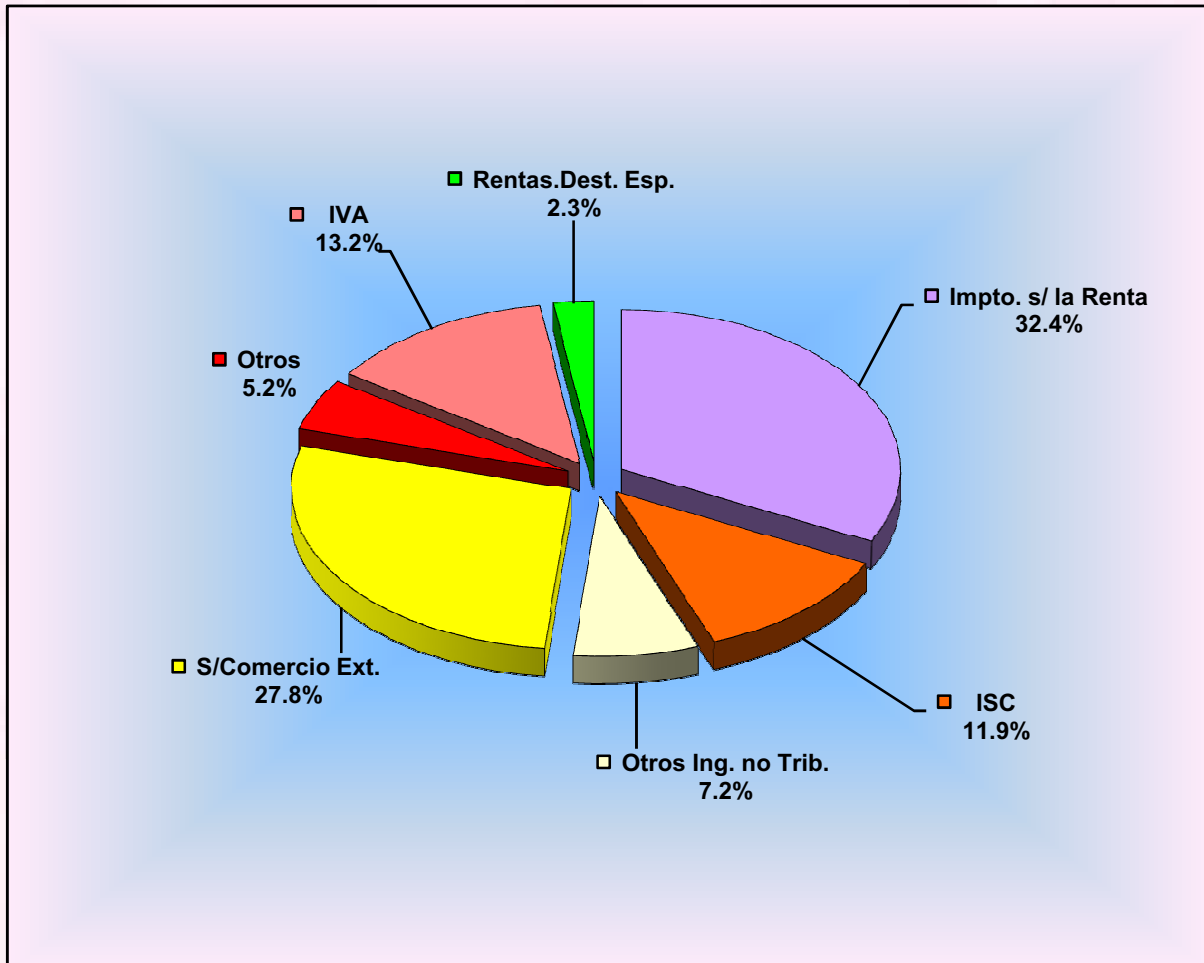
*: No incluye en la ejecución aumento de disponibilidades por C\$5,436,768.47 de Fondos de Terceros por depósitos en garantía.

Nota: En Variación de Disponibilidades, lo negativo significa aumento y lo positivo indica disminución.

Gobierno Central
Ingresos Totales Percibidos
Período 2011
(Córdoba)

CONCEPTO	Presupuesto Actualizado	Ingresos Percibidos	Grado de Ejecución %
INGRESOS CORRIENTES	34,781,692,405.47	34,942,734,508.62	100.5
INGRESOS TRIBUTARIOS	31,449,309,285.00	31,751,686,410.38	101.0
Sobre los Ingresos	11,361,938,654.00	11,334,936,059.40	99.8
Impuesto sobre la Renta	11,361,938,654.00	11,334,936,059.40	99.8
Sobre la Producción, Consumo y Trans. Int.	10,592,306,115.00	10,697,221,192.40	101.0
Impuesto al Valor Agregado IVA	4,705,468,444.00	4,605,344,862.87	97.9
Impuesto Selectivo al Consumo (ISC)	4,024,782,706.00	4,168,499,491.45	103.6
Rones y Aguardientes	231,109,835.00	240,386,384.17	104.0
Cervezas	762,007,673.00	780,674,776.06	102.4
Cigarrillos	395.00	394.91	100.0
Gaseosas	271,670,705.00	291,527,946.08	107.3
Derivados del Petróleo	2,595,600,064.00	2,700,122,759.63	104.0
Otros Selectivos al Consumo	164,394,034.00	155,787,230.60	94.8
Impuesto Selectivo al Consumo a la Importación	1,839,633,862.00	1,901,385,450.29	103.4
Impuesto de Timbres Fiscales (ITF)	22,421,103.00	21,991,387.79	98.1
Impuestos sobre el Comercio Exterior	9,495,064,516.00	9,719,529,158.58	102.4
Derechos Arancelarios a la Importación (DAI)	1,343,636,243.00	1,399,764,829.98	104.2
Impuesto al Valor Agregado de las Importaciones	8,105,959,366.00	8,270,619,226.37	102.0
35% a Bienes y Serv. proced. u origen Hondureño y l	45,468,907.00	49,145,102.23	108.1
INGRESOS NO TRIBUTARIOS	3,244,695,236.47	3,095,900,713.31	95.4
Tasas	47,020,915.00	48,432,306.43	103.0
Servicios de Importaciones	43,980,841.00	45,394,368.17	103.2
Otros Servicios del Sector Forestal	3,040,074.00	3,037,938.26	99.9
Derechos	521,970,403.83	443,332,194.05	84.9
Derechos Consulares	71,742,056.00	72,919,659.99	101.6
Derecho de Superficie (Exploración S. Minero)	62,735,637.00	55,010,518.36	87.7
Derecho sobre Explotación (Sector Minero)	316,040,603.48	245,458,115.70	77.7
Multas por Derecho de Superficie y Explotación Minera	327,262.00	307,146.72	93.9
Derecho de Explotación de Recursos Geotérmicos	855,968.00	713,306.75	83.3
Derechos por Aprovecham. a los Rec. Pesqueros	4,321,842.00	4,324,188.96	100.1
Derecho de Aprovechamiento Sector Forestal	56,447,280.41	58,228,386.34	103.2
Derechos de Vigencia Sector Forestal	294,451.00	296,601.76	100.7
Derechos de Vigencia Sector Pesca	9,205,303.94	6,074,269.47	66.0
Multas	62,686,516.96	66,325,083.17	105.8
Multas al Sector Forestal	1,804,970.00	1,706,048.59	94.5
Multas por Infracciones de Tránsito	27,979,388.00	29,240,659.67	104.5
Multas del Sector Pesca	1,384,597.96	1,404,304.77	101.4
Otras Multas	31,517,561.00	33,974,070.14	107.8
Otros Ingresos No Tributarios	2,613,017,400.68	2,537,811,129.66	97.1
Utilidad por Dif. de Cambios	119,082,000.00	125,962,864.71	105.8
Otros Ingresos no Tributarios	472,195,267.00	429,728,162.75	91.0
Tributo Especial para FOMAV	775,646,475.00	772,270,363.75	99.6
Prima Ganada en Colocación de Deuda Interna	398,136,033.00	398,136,032.72	100.0
Rentas con Destino Especifico	847,957,625.68	811,713,705.73	95.7
RENTAS DE LA PROPIEDAD	27,555,880.00	35,015,381.03	127.1
Intereses Obtenidos por Préstamos.	13,697,934.00	18,300,214.58	133.6
Intereses por Préstamos Internos	13,697,934.00	18,300,214.58	133.6
Intereses Obtenidos por Depósitos.	13,857,946.00	16,715,166.45	120.6
Intereses por Depósitos Internos	13,857,946.00	16,715,166.45	120.6
TRANSFERENCIAS CORRIENTES	60,132,004.00	60,132,003.90	100.0
Del Sector Público	60,000,000.00	60,000,000.00	100.0
De Entes Autónomos no Empresariales	30,000,000.00	30,000,000.00	100.0
De Empresas Públicas no Financieras	30,000,000.00	30,000,000.00	100.0
De Empresas Privadas	132,004.00	132,003.90	100.0
INGRESOS DE CAPITAL		3,478,955.62	
Venta de Bienes Inmuebles		3,478,955.62	
TOTAL DE INGRESOS	34,781,692,405.47	34,946,213,464.24	100.5

Ejecución de Ingresos 2011 Estructura de Ingresos



Total de Ingresos C\$34,946,213,464.24

Cuadro No. 3

Gobierno Central
Ingresos Totales Percibidos por Direcciones Recaudadoras
Período 2011
Córdoba

CONCEPTO	DIRECCIONES GENERALES			TOTAL
	INGRESOS	SERVICIOS ADUANEROS	TESORERIA	
INGRESOS CORRIENTES	21,800,586,048.27	11,698,250,873.20	1,443,897,587.15	34,942,734,508.62
INGRESOS TRIBUTARIOS	20,119,053,638.16	11,632,632,772.22		31,751,686,410.38
Sobre los Ingresos	11,322,425,852.15	12,510,207.25		11,334,936,059.40
Impuesto sobre la Renta	11,322,425,852.15	12,510,207.25		11,334,936,059.40
Sobre la Producción, Consumo y Trans. Int.	8,796,627,786.01	1,900,593,406.39		10,697,221,192.40
Impuesto al Valor Agregado IVA	4,606,136,906.77	(792,043.90)		4,605,344,862.87
Impuesto Selectivo al Consumo (ISC)	4,168,499,491.45			4,168,499,491.45
Rones y Aguardientes	240,386,384.17			240,386,384.17
Cervezas	780,674,776.06			780,674,776.06
Cigarrillos	394.91			394.91
Gaseosas	291,527,946.08			291,527,946.08
Derivados del Petróleo	2,700,122,759.63			2,700,122,759.63
Otros Selectivos al Consumo	155,787,230.60			155,787,230.60
Impuesto Selectivo al Consumo a la Importación		1,901,385,450.29		1,901,385,450.29
Impuesto de Timbres Fiscales (ITF)	21,991,387.79			21,991,387.79
Impuestos sobre el Comercio Exterior		9,719,529,158.58		9,719,529,158.58
Derechos Arancelarios a la Importación (DAI)		1,399,764,829.98		1,399,764,829.98
Impuesto al Valor Agregado de las Importaciones		8,270,619,226.37		8,270,619,226.37
35% a Bienes y Serv. proced. u origen Hondureño y Colombiano		49,145,102.23		49,145,102.23
INGRESOS NO TRIBUTARIOS	1,681,532,410.11	65,618,100.98	1,348,750,202.22	3,095,900,713.31
Tasas	3,037,938.26	45,394,368.17		48,432,306.43
Servicios de Importaciones		45,394,368.17		45,394,368.17
Otros Servicios del Sector Forestal	3,037,938.26			3,037,938.26
Derechos	370,412,534.06	23,735.02	72,895,924.97	443,332,194.05
Derechos Consulares		23,735.02	72,895,924.97	72,919,659.99
Derecho de Superficie (Explotación S. Minero)	55,010,518.36			55,010,518.36
Derecho sobre Explotación (Sector Minero)	245,458,115.70			245,458,115.70
Multas por Derecho de Superficie y Explotación Minera	307,146.72			307,146.72
Derecho de Explotación de Recursos Geotérmicos	713,306.75			713,306.75
Derechos por Aprovecham. a los Rec. Pesqueros	4,324,188.96			4,324,188.96
Derecho de Aprovechamiento Sector Forestal	58,228,386.34			58,228,386.34
Derechos de Vigencia Sector Forestal	296,601.76			296,601.76
Derechos de Vigencia Sector Pesca	6,074,269.47			6,074,269.47
Multas	52,270,573.77	9,439,069.12	4,615,440.28	66,325,083.17
Multas al Sector Forestal	1,706,048.59			1,706,048.59
Multas por Infracciones de Tránsito	29,240,659.67			29,240,659.67
Multas del Sector Pesca	1,404,304.77			1,404,304.77
Otras Multas	19,919,560.74	9,439,069.12	4,615,440.28	33,974,070.14
Otros Ingresos No Tributarios	1,255,811,364.02	10,760,928.67	1,271,238,836.97	2,537,811,129.66
Utilidad por Dif. de Cambios			125,962,864.71	125,962,864.71
Otros Ingresos no Tributarios	417,785,292.53	1,655,915.72	10,286,954.50	429,728,162.75
Tributo Especial para FOMAV	772,270,363.75			772,270,363.75
Prima Ganada en Colocación de Deuda Interna			398,136,032.72	398,136,032.72
Rentas con Destino Especifico	65,755,707.74	9,105,012.95	736,852,985.04	811,713,705.73
RENTAS DE LA PROPIEDAD			35,015,381.03	35,015,381.03
Intereses Obtenidos por Préstamos.			18,300,214.58	18,300,214.58
Intereses por Préstamos Internos			18,300,214.58	18,300,214.58
Intereses Obtenidos por Depósitos.			16,715,166.45	16,715,166.45
Intereses por Depósitos Internos			16,715,166.45	16,715,166.45
TRANSFERENCIAS CORRIENTES			60,132,003.90	60,132,003.90
Del Sector Público			60,000,000.00	60,000,000.00
De Entes Autónomos no Empresariales			30,000,000.00	30,000,000.00
De Empresas Públicas no Financieras			30,000,000.00	30,000,000.00
De Empresas Privadas			132,003.90	132,003.90
INGRESOS DE CAPITAL			3,478,955.62	3,478,955.62
Venta de Bienes Inmuebles			3,478,955.62	3,478,955.62
TOTAL DE INGRESOS	21,800,586,048.27	11,698,250,873.20	1,447,376,542.77	34,946,213,464.24

Cuadro No. 3 - A

Gobierno Central
Detalle del Rubro de Rentas con Destino Especifico
Percibido Período 2011
(Córdoba)

RUBRO / ENTIDAD	Presupuesto Actualizado	Ingresos Percibidos	Grado de Ejecución %
Rentas con Destino Especifico	847,957,625.68	811,713,705.73	95.7
Corte Suprema de Justicia	20,974,024.00	10,656.92	0.1
Consejo Supremo Electoral	1,000,000.00		0.0
Contraloría General de la República	24,099.02	25,974.02	107.8
Ministerio de Gobernación	155,529,901.77	153,343,025.83	98.6
Ministerio de Relaciones Exteriores	4,376,219.98	4,376,219.98	100.0
Ministerio de Defensa	1,500,000.00	0.00	0.0
Ministerio de Hacienda y Crédito Público	24,213,008.00	15,429,338.94	63.7
Ministerio de Fomento, Industria y Comercio	33,950,462.00	33,971,135.37	100.1
Ministerio de Educación	6,300,068.70	5,680,684.99	90.2
Ministerio Agropecuario y Forestal	92,210,900.00	95,924,503.04	104.0
Ministerio de Transporte e Infraestructura	36,280,000.00	36,960,517.45	101.9
Ministerio de Salud	171,159,106.42	169,973,177.80	99.3
Ministerio del Trabajo	4,000,350.00	4,256,559.84	106.4
Ministerio del Ambiente y de los Recursos Naturales	12,932,378.00	13,077,038.09	101.1
Ministerio de la Familia, Adolescencia y Niñez	27,921,000.00	27,698,051.24	99.2
Procuraduría General de la República	1,185,937.52	1,096,248.89	92.4
Consejo Nacional del Deporte, la Educación Física y la Recreación Física	27,676,779.00	27,676,779.00	100.0
Dirección General de Ingresos	80,315,240.27	65,755,707.74	81.9
Dirección General de Servicios Aduaneros	122,205,000.00	131,708,845.31	107.8
Instituto Nicaragüense de Estudios Territoriales	21,081,486.00	21,492,044.60	101.9
Instituto de la Vivienda Urbana y Rural	911,000.00	1,024,653.71	112.5
Instituto Nacional de Información de Desarrollo	500,000.00	185,832.59	37.2
Instituto Nacional Forestal		336,245.38	0.0
Instituto Nicaragüense de Deportes	1,710,665.00	1,710,465.00	100.0

Cuadro No. 3 - B

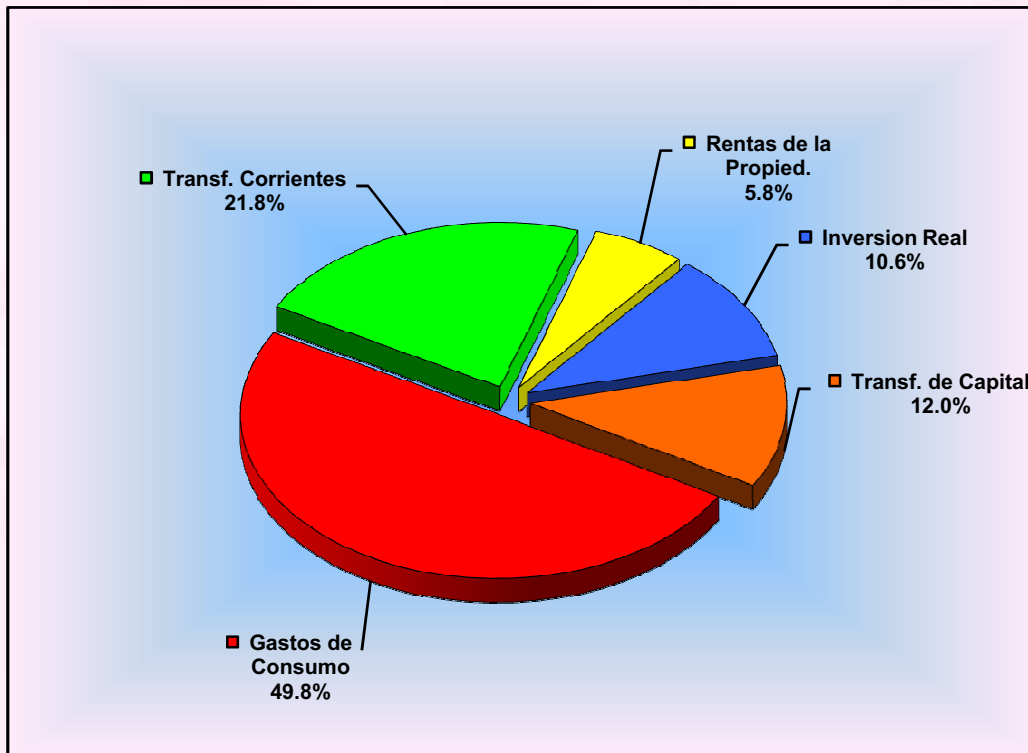
Gobierno Central
Detalle de Transferencias Corrientes por Entes y Empresas
Período 2011
(Córdobas)

CONCEPTO	Presupuesto Actualizado	Ingresos Percibidos	Grado de Ejecución %
TRANSFERENCIAS CORRIENTES	60,132,004.00	60,132,003.90	100.0
Del Sector Público	60,000,000.00	60,000,000.00	100.0
De Entes Autónomos No Empresariales	30,000,000.00	30,000,000.00	100.0
Instituto Nicaragüense de Telecomunicaciones y Correos	-	-	-
Corporaciones Nacionales del Sector Público	30,000,000.00	30,000,000.00	100.0
Corporación de Zonas Francas	-	-	-
De Empresas Públicas no Financieras	30,000,000.00	30,000,000.00	100.0
Petróleos de Nicaragua	30,000,000.00	30,000,000.00	100.0
De Empresas Privadas	132,004.00	132,003.90	100.0
Centrales Hidroeléctricas de Nicaragua	132,004.00	132,003.90	100.0

DE: ENERO A: DICIEMBRE

CONCEPTO	PRESUPUESTO ACTUALIZADO	DEVENGADO ACUMULADO	GRADO DE EJECUCION %.
GASTO CORRIENTE	29,283,331,285.85	28,426,745,438.80	97.07
GASTOS DE CONSUMO	18,856,028,641.98	18,287,015,818.24	96.98
REMUNERACIONES	11,832,636,149.93	11,809,429,462.11	99.80
BIENES Y SERVICIOS	7,023,392,492.05	6,477,586,356.13	92.23
RENTAS DE LA PROPIEDAD	2,230,610,821.00	2,130,224,438.72	95.50
INTERESES	2,230,610,821.00	2,130,224,438.72	95.50
INTERESES INTERNOS	1,578,660,000.00	1,551,685,238.12	98.29
INTERESES AL EXTERIOR	651,950,821.00	578,539,200.60	88.74
TRANSFERENCIAS CORRIENTES	8,196,691,822.87	8,009,505,181.84	97.72
AL SECTOR PRIVADO	1,457,805,433.34	1,426,963,105.33	97.88
AL SECTOR PÚBLICO	6,627,358,611.02	6,471,053,955.64	97.64
AL SECTOR EXTERNO	111,527,778.51	111,488,120.87	99.96
GASTO CAPITAL	8,832,602,685.37	8,272,076,614.59	93.65
INVERSIÓN REAL DIRECTA	4,174,006,760.95	3,870,951,709.81	92.74
FORMACIÓN BRUTA DE CAPITAL FIJO	4,152,364,176.69	3,858,149,446.39	92.91
TIERRAS Y TERRENOS	4,705,889.94	4,414,131.75	93.80
ACTIVOS INTANGIBLES	16,936,694.32	8,388,131.67	49.53
TRANSFERENCIAS DE CAPITAL	4,658,595,924.42	4,401,124,904.78	94.47
AL SECTOR PRIVADO	326,383,074.54	285,716,019.11	87.54
AL SECTOR PÚBLICO	4,332,212,849.88	4,115,408,885.67	95.00
TOTAL GASTOS	38,115,933,971.22	36,698,822,053.39	96.28
AMORTIZACION			
DEUDA INTERNA	5,681,856,294.00	5,569,064,609.14	98.01
DEUDA EXTERNA	1,131,315,000.00	973,604,370.17	86.06
TOTAL AMORTIZACION	6,813,171,294.00	6,542,668,979.31	96.03
TOTAL GASTOS + AMORTIZACION	44,929,105,265.22	43,241,491,032.70	96.24

Ejecución de Gastos 2011 Clasificación Económica



Ejecución de Gastos C\$36,698,822,053.29

SUBSISTEMA : SIEP
 APLICACION : SIEP
 ENTIDAD : DGP
 USUARIO : DGP027

Cuadro No. 5
 PRODUCCION 2011
 MINISTERIO DE HACIENDA Y CREDITO PUBLICO
 CLASIFICACION ECONOMICA POR OBJETO DEL GASTO
 (DEVENGADO ACUMULADO)
 DE ENERO A DICIEMBRE

PAGINA: 1 de 1
 FECHA: 13/03/2012
 HORA: 08:58:41 AM
 REPORTE: PRPSIEP121

CONCEPTO	GASTO CORRIENTE	GASTO DE CAPITAL	TOTAL
SERVICIOS PERSONALES	11,809,429,462.11	19,146,026.51	11,828,575,488.62
SERVICIOS NO PERSONALES	3,048,609,448.26	266,396,811.37	3,315,006,259.63
MATERIALES Y SUMINISTROS	3,292,152,463.77	15,375,261.06	3,307,527,724.83
BIENES DE USO	0.00	3,570,033,610.87	3,570,033,610.87
TRANSFERENCIAS CORRIENTES	8,009,505,181.84	0.00	8,009,505,181.84
TRANSFERENCIAS DE CAPITAL	0.00	4,401,124,904.78	4,401,124,904.78
SERVICIOS DE LA DEUDA	2,267,048,882.82	0.00	2,267,048,882.82
TOTAL GASTOS	28,426,745,438.80	8,272,076,614.59	36,698,822,053.39
AMORTIZACION			6,542,668,979.31
Amortización deuda interna a corto plazo			32,829,677.07
Amortización deuda interna a larqo plazo			5,536,234,932.07
Amortización deuda externa a largo plazo			973,604,370.17
TOTAL GASTOS + AMORTIZACION			43,241,491,032.70

SUBSISTEMA : SIEP
APLICACION : SIEP
ENTIDAD : DGP
USUARIO : DGP027

Cuadro No. 6
PRODUCCION 2011
MINISTERIO DE HACIENDA Y CREDITO PUBLICO
GASTOS TOTALES POR ENTIDAD

PAGINA: 1 de 1
FECHA: 13/03/2012
HORA: 08:58:06 AM
REPORTE: PRPSIEP108D

		DE: ENERO	A: DICIEMBRE	
DESCRIPCION		PRESUPUESTO ACTUALIZADO	EJECUCION DEVENGADO	GRADO DE EJECUCION %.
001000	ASAMBLEA NACIONAL	442,074,150.00	442,073,627.55	100.00
002000	CORTE SUPREMA DE JUSTICIA	1,488,357,514.00	1,359,706,881.31	91.36
003000	CONSEJO SUPREMO ELECTORAL	945,403,998.00	944,248,934.10	99.88
004000	CONTRALORÍA GENERAL DE LA REPÚBLICA	153,342,760.42	152,493,354.10	99.45
005000	PRESIDENCIA DE LA REPÚBLICA	212,390,641.00	211,913,152.39	99.78
006000	MINISTERIO DE GOBERNACIÓN	1,790,321,428.17	1,785,979,966.92	99.76
007000	MINISTERIO DE RELACIONES EXTERIORES	588,071,800.98	587,818,967.13	99.96
008000	MINISTERIO DE DEFENSA	1,314,994,126.00	1,153,899,085.91	87.75
009000	MINISTERIO DE HACIENDA Y CRÉDITO PÚBLICO	339,875,204.00	312,473,857.22	91.94
010000	MINISTERIO DE FOMENTO, INDUSTRIA Y COMERCIO	329,340,615.00	281,824,621.64	85.57
011000	MINISTERIO DE EDUCACIÓN	5,845,635,416.02	5,457,256,800.82	93.36
012000	MINISTERIO AGROPECUARIO Y FORESTAL	1,091,386,480.65	945,366,483.51	86.62
013000	MINISTERIO DE TRANSPORTE E INFRAESTRUCTURA	2,900,097,562.22	2,892,998,732.67	99.76
014000	MINISTERIO DE SALUD	5,875,899,960.42	5,843,300,345.41	99.45
015000	MINISTERIO DEL TRABAJO	45,045,605.00	44,349,972.42	98.46
016000	MINISTERIO DEL AMBIENTE Y DE LOS RECURSOS NATURALES	158,537,960.17	149,921,198.60	94.56
017000	MINISTERIO DE LA FAMILIA, ADOLESCENCIA Y NIÑEZ	296,096,138.88	268,605,433.83	90.72
024000	MINISTERIO DE ENERGÍA Y MINAS	593,680,985.63	583,037,581.18	98.21
020000	PROCURADURÍA GENERAL DE LA REPÚBLICA	90,249,472.39	87,770,536.09	97.25
018000	ASIGNACIONES Y SUBVENCIONES	11,230,064,152.27	10,926,733,637.77	97.30
019000	SERVICIO DE LA DEUDA PÚBLICA	2,385,068,000.00	2,267,048,882.82	95.05
TOTAL GASTOS		38,115,933,971.22	36,698,822,053.39	96.28

FILTRADO POR :

PARAMETROS ESPECIALES: Mes Inicial (MM)=1 / Mes Final (MM)=12

PRODUCCION 2011

**Cuadro No. 6 - A
PRODUCCION 2011**

SUBSISTEMA : SIEP

PAGINA: 1 de 3

APLICACION : ANEXO CIEF

MINISTERIO DE HACIENDA Y CREDITO PUBLICO

FECHA: 13/03/2012

ENTIDAD : DGP

ASIGNACIONES Y SUBVENCIONES A ENTES DESCENTRALIZADOS Y OTRAS INSTIT

HORA: 08:38:46 AM

USUARIO : DGP027

DE ENERO A DICIEMBRE

REPORTE: PRPSIEP005A

CONCEPTO	PRESUPUESTO ACTUALIZADO	EJECUCION DEVENGADO	GRADO DE EJECUCION %
INSTITUTO NICARAGUENSE DE TURISMO	178,276,585.00	150,014,715.00	84.15
INSTITUTO NICARAGUENSE DE FOMENTO MUNICIPAL	61,594,348.83	61,376,646.57	99.65
TRANSFERENCIAS A LAS ALCALDÍAS Y COMUNID. INDÍGENAS POR RECAUD. DE APROVECHAM. Y SERVICIO FORESTAL	37,163,057.73	34,251,388.13	92.17
SUBVENCIONES A CENTROS RELIGIOSOS, CULTURALES, DEPORTIVOS Y ORGANIZACIONES SIN FINES DE LUCRO	54,010,000.00	52,795,000.00	97.75
INSTITUTO NICARAGUENSE DE ESTUDIOS TERRITORIALES	86,198,556.09	85,519,679.24	99.21
INSTITUTO DE DESARROLLO RURAL	401,804,806.37	286,830,632.21	71.39
FONDO DE INVERSION SOCIAL DE EMERGENCIA	351,255,020.00	325,574,039.61	92.69
GOBIERNO REGIONAL AUTONOMO ATLANTICO NORTE	161,343,569.43	159,369,518.35	98.78
GOBIERNO REGIONAL AUTONOMO ATLANTICO SUR	107,028,359.56	106,548,285.51	99.55
EMPRESA NICARAGUENSE DE ACUEDUCTOS Y ALCANTARILLADOS SANITARIOS	298,780,481.00	292,380,814.76	97.86
INSTITUTO DE LA VIVIENDA URBANA Y RURAL	149,005,770.00	146,271,842.44	98.17
EMPRESA NACIONAL DE TRANSMISION ELECTRICA	65,921,000.00	65,921,000.00	100.00
UNIVERSIDADES Y CENTROS DE EDUCACIÓN TÉCNICA SUPERIOR	2,232,536,270.00	2,232,536,270.00	100.00
RADIO NICARAGUA	7,620,000.00	7,620,000.00	100.00
TRANSFERENCIA MUNICIPAL	2,918,840,000.00	2,916,753,327.00	99.93
INSTITUTO TECNOLÓGICO NACIONAL	28,192,000.00	28,192,000.00	100.00
CONSEJO NACIONAL DE LUCHA CONTRA LAS DROGAS	0.00	0.00	0.00
SECRETARIA EJECUTIVA DEL SISTEMA NACIONAL DE PREVENCION, MITIGACION Y ATENCION DE DESASTRES	159,449,588.04	152,394,620.09	95.58
CONSEJO NACIONAL DE PLANIFICACIÓN ECONÓMICA SOCIAL	1,952,000.00	578,493.47	29.64
DIRECCIÓN GENERAL DE INGRESOS	338,213,210.00	338,213,210.00	100.00
DIRECCIÓN GENERAL DE SERVICIOS ADUANEROS	267,279,000.00	266,279,000.00	99.63
COMISION NACIONAL DE DEMARCACIÓN Y TITULACIÓN	10,639,000.00	10,639,000.00	100.00
TRANSFERENCIA A LAS ALCALDÍAS POR RECAUDACIONES DE EXPLORACIÓN Y EXPLOTACIÓN MINERA	106,776,967.56	99,370,096.38	93.06
PARLAMENTO CENTROAMERICANO	44,200,000.00	44,200,000.00	100.00
MINISTERIO PÚBLICO	168,755,672.31	167,419,572.51	99.21
PROCURADURIA PARA LA DEFENSA DE LOS DERECHOS HUMANOS	33,398,642.47	33,398,642.47	100.00
CATEDRAL DE GRANADA	315,000.00	315,000.00	100.00
COMISIONES BANCARIAS	8,503,982.00	8,215,219.28	96.60
CRUZ ROJA	1,800,000.00	1,800,000.00	100.00
MUSEO ARCHIVO RUBÉN DARÍO	900,000.00	900,000.00	100.00
TEATRO MUNICIPAL JOSÉ DE LA CRUZ MENA	1,000,000.00	1,000,000.00	100.00
ACADEMIA NICARAGUENSE DE LA LENGUA	1,050,000.00	1,050,000.00	100.00
ACADEMIA DE GEOGRAFÍA E HISTORIA DE NICARAGUA	1,050,000.00	1,050,000.00	100.00
TRANSFERENCIA A LAS ALCALDIAS Y COMUNIDADES INDIGENAS POR RECAUDACION DE PESCA Y ACUICULTURA	5,530,399.00	4,071,080.05	73.61
PROYECTO DE APOYO A LAS COMUNIDADES	38,584,000.00	38,584,000.00	100.00
ASOCIACIÓN DE SCOUTS DE NICARAGUA	940,000.00	940,000.00	100.00
SECRETARÍA DE INTEGRACIÓN ECONÓMICA CENTROAMERICANA	11,082,600.00	11,082,600.00	100.00
FUNDACIÓN AMIGOS DEL ZOOLOGICO NICARAGUENSE	4,000,000.00	4,000,000.00	100.00
COOPERATIVAS DE TRANSPORTE URBANO COLECTIVO DEL MUNICIPIO DE MANAGUA Y MUNICIPIO DE CIUDAD SANDINO	146,000,000.00	146,000,000.00	100.00
FONDOS DE CONTRAVALOR	6,020,946.55	6,020,946.55	100.00
SUBSIDIO AL CONSUMO DE ENERGIA , AGUA Y TELEFONIA PARA JUBILADOS	76,777,000.00	76,777,000.00	100.00
PENSIÓN VITALICIA A EXPRESIDENTES Y EXVICEPRESIDENTES	8,616,160.00	7,226,158.40	83.87
FONDO DE MANTENIMIENTO VIAL	826,773,475.00	803,237,363.75	97.15
ORDENAMIENTO DE LA PROPIEDAD	126,674,241.98	109,574,936.05	86.50
LA GACETA	5,719,000.00	4,893,434.87	85.56
UNIVERSIDADES (ENERGÍA ELÉCTRICA, AGUA Y TELEFONÍA NACIONAL)	265,896,000.00	264,548,747.86	99.49
CATEDRAL METROPOLITANA DE LEÓN	1,000,000.00	1,000,000.00	100.00
CORTE CENTROAMERICANA DE JUSTICIA	12,866,954.00	12,866,954.00	100.00
PRONICARAGUA/PNUD	4,200,000.00	4,200,000.00	100.00

FILTRADO POR :

PARAMETROS ESPECIALES: Mes Inicial (mm)=1 / Mes Final (mm)=12

PRODUCCION 2011

**Cuadro No. 6 - A
PRODUCCION 2011**

SUBSISTEMA : SIEP

PAGINA: 2 de 3

APLICACION : ANEXO CIEF

MINISTERIO DE HACIENDA Y CREDITO PUBLICO

FECHA: 13/03/2012

ENTIDAD : DGP

ASIGNACIONES Y SUBVENCIONES A ENTES DESCENTRALIZADOS Y OTRAS INSTITU

HORA: 08:38:46 AM

USUARIO : DGP027

DE ENERO A DICIEMBRE

REPORTE: PRPSIEP005A

CONCEPTO	PRESUPUESTO ACTUALIZADO	EJECUCION DEVENGADO	GRADO DE EJECUCION %
CONSEJO NACIONAL DEL CAFÉ (CONACAFE)	3,500,000.00	3,500,000.00	100.00
SUPERINTENDENCIA DE BANCOS Y DE OTRAS INSTITUCIONES FINANCIERAS	2,672,000.00	231,409.91	8.66
EMPRESA PORTUARIA NACIONAL	90,000,000.00	90,000,000.00	100.00
CORREOS DE NICARAGUA	22,930,000.00	22,930,000.00	100.00
FONDO NACIONAL DE DESARROLLO FORESTAL	13,096,497.00	11,724,440.29	89.52
CONSEJO NACIONAL DEL DEPORTE, LA EDUCACION FISICA Y LA RECREACION FISICA	172,966,676.00	172,624,379.54	99.80
ALCALDIA DE NIQUINHOMO	1,000,000.00	1,000,000.00	100.00
ALCALDIA DE MANAGUA	123,680,000.00	123,680,000.00	100.00
PROGRAMA DE APOYO AL FORTALECIMIENTO DE LA PLANIFICACIÓN ESTRATÉGICA Y LA PREINVERSIÓN	42,400,749.00	35,041,714.67	82.64
TRIBUNAL TRIBUTARIO ADMINISTRATIVO	10,954,145.00	10,952,416.47	99.98
FONDO DE DESARROLLO PESQUERO	4,924,438.24	4,423,952.79	89.84
FONDO DE DESARROLLO MINERO	43,025,461.52	39,654,592.01	92.17
INSTITUTO NACIONAL DE INFORMACIÓN DE DESARROLLO	70,332,527.52	69,999,076.04	99.53
INSTITUTO NICARAGÜENSE DE DEPORTES	13,087,923.00	13,042,869.11	99.66
TEATRO NACIONAL RUBÉN DARÍO	16,838,832.00	16,838,832.00	100.00
INSTITUTO NICARAGÜENSE DE CULTURA	42,815,797.00	42,806,923.46	99.98
INSTITUTO NICARAGÜENSE DE LA JUVENTUD	13,221,292.00	13,219,461.55	99.99
INSTITUTO NICARAGÜENSE DE LA PESCA Y ACUICULTURA	35,166,197.00	35,165,981.36	100.00
INSTITUTO NICARAGÜENSE DE LA MUJER	11,308,926.23	11,305,043.20	99.97
INSTITUTO CONTRA EL ALCOHOLISMO Y LA DROGADICCIÓN	2,000,000.00	2,000,000.00	100.00
CONSEJO NACIONAL DE EVALUACIÓN Y ACREDITACIÓN DEL SISTEMA EDUCATIVO	6,468,000.00	6,468,000.00	100.00
ALCALDIA DE MATAGALPA	300,000.00	300,000.00	100.00
CATEDRAL METROPOLITANA DE LA PURISIMA DE MANAGUA	315,000.00	315,000.00	100.00
IGLESIA CATEDRAL SAN PEDRO, MATAGALPA	315,000.00	315,000.00	100.00
MOVIMIENTO INFANTIL LUIS ALFONSO VELASQUEZ FLORES	420,000.00	420,000.00	100.00
COMISION DE APELACION DEL SERVICIO CIVIL	5,862,000.00	5,862,000.00	100.00
BANCO DE FOMENTO A LA PRODUCCION (PRODUZCAMOS)	98,889,380.00	94,911,907.86	95.98
INSTITUTO NICARAGUENSE DE FOMENTO COOPERATIVO	4,056,000.00	4,056,000.00	100.00
ALCALDIA MUNICIPAL DE EL CRUCERO	500,000.00	500,000.00	100.00
EMPRESA NICARAGUENSE DE ALIMENTOS BASICOS	10,000,000.00	10,000,000.00	100.00
SUBSIDIO DE ENERGÍA EN ASENTAMIENTOS EN BARRIOS ECONÓMICAMENTE VULNERABLES	117,169,039.00	105,120,638.93	89.72
UNICA (PROGRAMA PARA FORMACIÓN MAESTROS EMPÍRICOS)	12,000,000.00	12,000,000.00	100.00
INSTITUTO NICARAGÜENSE DE ACUEDUCTOS Y ALCANTARILLADOS	23,000,000.00	23,000,000.00	100.00
INSTITUTO NACIONAL DE PROMOCIÓN DE LA COMPETENCIA (PROCOMPETENCIA)	7,440,000.00	7,439,997.80	100.00
GOBIERNO TERRITORIAL INDIGENA DEL ALTO WANGKI Y BOCAY	3,765,246.00	3,765,246.00	100.00
ALCALDIA MUNICIPAL DE MASAYA.	12,020,000.00	12,020,000.00	100.00
GOBIERNO TERRITORIAL DE AWALTARA LUHPA NANI TASBAYA	1,260,000.00	1,260,000.00	100.00
TRANSFERENCIA A LAS ALCALDÍAS POR RECAUDACIÓN DEL IMPUESTO SELECTIVO DE CONSUMO (ISC-IMI)	56,401,760.00	55,390,096.22	98.21
AUTORIDAD NACIONAL DEL AGUA	6,500,000.00	6,500,000.00	100.00
INSTITUTO NACIONAL TECNOLOGICO (INATEC)	212,214,139.50	193,927,250.67	91.38
ALCALDIA DE GRANADA	16,100,000.00	16,100,000.00	100.00
BENEMERITO CUERPO DE BOMBEROS DE MANAGUA	1,000,000.00	1,000,000.00	100.00
ASOCIACION CIVIL DE CUERPO DE BOMBEROS VOLUNTARIOS	1,000,000.00	1,000,000.00	100.00
ASOCIACION CENTRO DE FORMACION JUVENIL	300,000.00	300,000.00	100.00
ASOCIACION ACCION JOVEN SIGLO XXI	400,000.00	400,000.00	100.00
ASOCIACION DE DISCAPACITADOS DE LA RESISTENCIA NICARAGÜENSE DE ESTELI	200,000.00	200,000.00	100.00
ALCADIA DE RIVAS	350,000.00	350,000.00	100.00
ALCADIA DE SAN PEDRO DE LOVAGO	200,000.00	200,000.00	100.00
ALCALDIA DE SEBACO	50,000.00	50,000.00	100.00
GOBIERNO TERRITORIAL RAMA - KRIOL	600,000.00	600,000.00	100.00

FILTRADO POR :

PARAMETROS ESPECIALES: Mes Inicial (mm)=1 / Mes Final (mm)=12

PRODUCCION 2011

**Cuadro No. 6 - A
PRODUCCION 2011**

SUBSISTEMA : SIEP

APLICACION : ANEXO CIEF

ENTIDAD : DGP

USUARIO : DGP027

MINISTERIO DE HACIENDA Y CREDITO PUBLICO

ASIGNACIONES Y SUBVENCIONES A ENTES DESCENTRALIZADOS Y OTRAS INSTITL

DE ENERO A DICIEMBRE

PAGINA: 3 de 3

FECHA: 13/03/2012

HORA: 08:38:46 AM

REPORTE: PRPSIEP005A

CONCEPTO	PRESUPUESTO ACTUALIZADO	EJECUCION DEVENGADO	GRADO DE EJECUCION %
GOBIERNO TERRITORIAL WANKI MAYA RIO COCO ABAJO	600,000.00	600,000.00	100.00
CRUZ ROJA NICARAGUENSE, FILIAL RIO BLANCO	50,000.00	50,000.00	100.00
INSTITUTO CARLOS PUJOL SAN PEDRO DE LOVAGO, CHONTALES	80,000.00	80,000.00	100.00
CONSEJO NACIONAL CONTRA EL CRIMEN ORGANIZADO	4,290,173.34	4,290,173.34	100.00
GOBIERNO TERRITORIAL SAUNI ARUNGKA (MATUMBAK)	300,000.00	300,000.00	100.00
CRUZ ROJA NICARAGUENSE	500,000.00	500,000.00	100.00
UNIDAD ADMINISTRADORA DE BIENES INCAUTADOS, DECOMISADOS O ABANDONADOS	493,290.00	0.00	0.00
ALCALDIA DE LEÓN	26,300,000.00	26,300,000.00	100.00
ALCALDIA DE CHINANDEGA	12,900,000.00	12,900,000.00	100.00
ALCALDIA DE ESTELI	20,000,000.00	20,000,000.00	100.00
ALCALDIA DE CORN ISLAND	1,000,000.00	1,000,000.00	100.00
CANAL 6 NICARAGUA	3,000,000.00	3,000,000.00	100.00
TOTAL ----->	11,230,064,152.27	10,926,733,637.77	97.30

FILTRADO POR :

PARAMETROS ESPECIALES: Mes Inicial (mm)=1 / Mes Final (mm)=12

PRODUCCION 2011

Cuadro No. 6 - A -1

SUBVENCIONES A IGLESIAS, TEMPLOS Y CONGREGACIONES RELIGIOSAS
IGLESIAS y CONGREGACIONES
EJECUCIÓN PERIODO 2011
(CORDOBAS)

No.	NOMBRE DE LA INSTITUCIÓN	PRESUPUESTO ACTUALIZADO	DEVENGADO	SALDO
1	Asignación especial a Iglesias Evangélicas del Municipio de Somoto, Departamento de Madriz 1/	130,000	110,000	20,000
2	Asociación Iglesia de Dios Pentecostal "Casa de Jehová"	60,000	60,000	
3	Capilla María Reyna. Ocotol, Nueva Segovia.	15,000	15,000	
4	Caritas en la Arquidiócesis de Managua	300,000	300,000	
5	Casa Natal Sor María Romero. El Hormigón, Granada.	50,000	50,000	
6	Colegio Técnico Niño Jesús de Praga. Carretera a Leon.	65,000	65,000	
7	Escuela Casita Azul Nuestra Señora del Pilar. Barrio Altagracia, Managua.	50,000	50,000	
8	Hogar Belén - Mustard Seeds Communities	100,000	100,000	
9	Iglesia Apocalipsis 3:20, Asociación Ministerio de Cristo Pentecostés.	50,000	50,000	
10	Iglesia Asamblea de Dios Aposento Alto. Ocotol, Nueva Segovia.	325,000	325,000	
11	Iglesia Católica de Coyotito. Somoto, Madriz.	10,000		10,000
12	Iglesia de Dipilto. Nueva Segovia	15,000	15,000	
13	Iglesia de San José. Diriamba, Carazo.	300,000	300,000	
14	Iglesia de San Juan de Limay. Estelí	15,000	15,000	
15	Iglesia de Santa Clara. Nueva Segovia	10,000		10,000
16	Iglesia de Santa María. Nueva Segovia	10,000		10,000
17	Iglesia Las Palmas, Managua.	100,000	100,000	
18	Iglesia Luz de Jehová, Concilio Internacional Pentecostés en Nicaragua (CIPEN). Villa Austria, Subtiava sur, León.	20,000	20,000	
19	Iglesia Susucayan. El Jícaro, Nueva Segovia	20,000	20,000	
20	Iglesias de la Región Autónoma del Atlántico Norte y de la Región Autónoma del Atlántico Sur	3,000,000	3,000,000	
21	Ministerio Pentecostal, Cristo Amor Avivamiento y Sanidad. Iglesia Plenitud de Dios a las Naciones. Barrio Monseñor Lezcano, Managua.	20,000		20,000
22	Monasterio de María Madre de Misericordia y San José de las Monjas Carmelitas Descalzas. El Crucero, Managua.	100,000	100,000	
23	Monasterio Inmaculada Concepción de María, Hermanas Clarisas. Km. 12 Carretera vieja a León	100,000	100,000	
24	Monasterio Santa María de Guadalupe de las Monjas Dominicanas. Chiquilistagua, Managua.	100,000	100,000	
25	Monasterio Santa María de la Paz, Hermanas Trapenses. Santo Tomás, Chontales.	100,000	100,000	
26	Movimiento de Cursillos de Cristiandad	100,000	100,000	
27	Obispado de León.	350,000	350,000	
28	Parroquia San Mateo Evangelista. Bo. Concepción de María, Managua.	200,000	200,000	
29	Parroquia de Nuestra Señora de la Piedad. León Viejo (Momotombo), La Paz Centro, León.	100,000	100,000	
30	Parroquia Nuestro Señor de Esquipulas. Siuna, RAAN	50,000	50,000	
31	Parroquia Espíritu Santo. Managua	100,000	100,000	
32	Parroquia Guadalupe. Barrio Monseñor Lezcano, Managua.	100,000	100,000	
33	Parroquia Jesús de Nazareno. El Calvarito, León.	130,000	130,000	
34	Parroquia La Merced. Barrio Larreynaga, Managua.	500,000	500,000	
35	Parroquia La Purísima Concepción. Reparto Belmonte, Managua.	300,000	300,000	
36	Parroquia María Auxiliadora. Los Altos de Masaya, Masaya.	250,000	250,000	
37	Parroquia Nuestra Señora de Altagracia. Barrio Altagracia, Managua.	500,000	500,000	
38	Parroquia Nuestra Señora de Candelaria. Villa Rafael Herrera, Managua.	25,000	25,000	
39	Parroquia Nuestra Señora de Fátima. Larreynaga, León.	20,000	20,000	
40	Parroquia Nuestra Señora de la Asunción. Ocotol, Nueva Segovia.	20,000		20,000
41	Parroquia Nuestra Señora de la Paz. La Paz, Carazo.	25,000	25,000	
42	Parroquia Nuestra Señora de las Américas. Managua	200,000	200,000	
43	Parroquia Nuestra Señora de las Victorias. El Crucero, Managua.	200,000	200,000	
44	Parroquia Nuestra Señora del Carmen. Villa El Carmen, Managua.	100,000	100,000	
45	Parroquia Nuestra Señora del Perpetuo Socorro. Boaco	100,000	100,000	
46	Parroquia Nuestra Señora del Perpetuo Socorro. Masachapa, San Rafael del Sur.	60,000	60,000	

Cuadro No. 6 - A -1

SUBVENCIONES A IGLESIAS, TEMPLOS Y CONGREGACIONES RELIGIOSAS
IGLESIAS y CONGREGACIONES
EJECUCIÓN PERIODO 2011
(CORDOBAS)

No.	NOMBRE DE LA INSTITUCIÓN	PRESUPUESTO ACTUALIZADO	DEVENGADO	SALDO
47	Parroquia Nuestra Señora del Rosario. El Rosario, Carazo.	25,000	25,000	
48	Parroquia Nuestro Señor de Esquipulas. La Conquista, Carazo.	25,000	25,000	
49	Parroquia San Caralampio. Diriamba, Carazo.	300,000	300,000	
50	Parroquia San Dionisio. San Dionisio, Matagalpa	45,000	45,000	
51	Parroquia San Felipe Apóstol. León.	350,000	350,000	
52	Parroquia San Francisco Javier. Ciudad Sandino, Managua.	100,000	100,000	
53	Parroquia San Gregorio Magno. Diriamba, Carazo	100,000	100,000	
54	Parroquia San Isidro. Condega, Estelí.	100,000	100,000	
55	Parroquia San José. Matiguas, Matagalpa.	25,000	25,000	
56	Parroquia San Juan Bautista. Masatepe, Masaya.	50,000	50,000	
57	Parroquia San Juan Bautista. Masaya, Masaya.	100,000	100,000	
58	Parroquia San Juan Bautista. Muy Muy, Matagalpa.	15,000	15,000	
59	Parroquia San Juan Bautista. Nueva Segovia	15,000		15,000
60	Parroquia San Juan Bautista. San Juan de Oriente, Masaya.	150,000	150,000	
61	Parroquia San Judas Tadeo. Barrio San Judas, Managua.	100,000	100,000	
62	Parroquia San Pablo Apóstol. Managua	50,000	50,000	
63	Parroquia San Pio X. Bello Horizonte, Managua	100,000	100,000	
64	Parroquia San Rafael Arcángel. San Rafael del Norte, Jinotega	50,000	50,000	
65	Parroquia San Sebastián. Achuapa, León.	25,000	25,000	
66	Parroquia Santa Ana. Nindirí, Masaya.	100,000	100,000	
67	Parroquia Santa Ana. Niquinohomo, Masaya	150,000	150,000	
68	Parroquia Santa Catalina de Alejandría. Catarina, Masaya.	100,000	100,000	
69	Parroquia Santa Gema Galgani. Colonia Morazán, Managua.	25,000	25,000	
70	Parroquia Santa María Magdalena. Totogalpa, Madriz.	25,000	25,000	
71	Parroquia Santa Rita de Casia. Barrio Laureles Sur, Managua.	100,000	100,000	
72	Parroquia Santiago Apóstol. La Concepción, Masaya.	100,000	100,000	
73	Parroquia Santiago. Boaco.	20,000	20,000	
74	Parroquia Santísima Trinidad. Pueblo Nuevo, Estelí.	25,000	25,000	
75	Parroquia Santo Domingo. Las Sierritas, Managua	100,000	100,000	
76	Parroquia Santo Tomas Apóstol. Barrio José Dolores Estrada, Managua.	100,000	100,000	
77	Seminario Arquidiocesano La Purísima. Managua	250,000	250,000	
78	Seminario Menor San Vicente de Paul. Boaco.	100,000	100,000	
79	Parroquia Niño Dios. Belén, Rivas.	75,000	75,000	
80	Parroquia Nuestra Señora de Guadalupe. Estelí, Estelí.	250,000		250,000
81	Parroquia Nuestra Señora de la Merced. El Jicaral, León.	200,000		200,000
82	Parroquia San Juan Bautista. La Concepción, Masaya	250,000	250,000	
83	Parroquia Santa Gema. Colonia Morazán, Managua.	200,000	200,000	
84	Santuario Nacional de Nuestro Señor de los Milagros.	300,000		300,000
TOTAL		12,690,000	11,835,000	855,000

Cuadro No. 6 - A -2

**SUBVENCIONES A ORGANIZACIONES SIN FINES DE LUCRO, CENTROS CULTURALES Y DEPORTIVOS
ASOCIACIONES Y FUNDACIONES
EJECUCIÓN PERIODO 2011
(CORDOBAS)**

No.	NOMBRE DE LA INSTITUCIÓN	PRESUPUESTO		
		ACTUALIZADO	DEVENGADO	SALDO
1	Aldeas Infantiles SOS de Nicaragua	250,000	250,000	
2	Alianza Evangélica Nicaragüense (AENIC)	150,000	150,000	
3	Archivo Histórico Diocesano. León, León.	250,000	250,000	
4	Asignación especial a Grupos Profesionales de Danza Nicaragüense y artistas nacionales destacados 1/	1,800,000	1,800,000	
5	Asociación Cristo Viene Cadena del Milagro	500,000	500,000	
6	Asociación Nicaragüense de Alcaldes Democráticos (ANAD)	1,900,000	1,900,000	
7	Asociación Taurina de Chontales. Juigalpa, Chontales	300,000	300,000	
8	Asociación Bloque de apoyo a la Unidad Nicaragüense (ABAUNIC)	200,000	200,000	
9	Asociación Centro Cristiano Enmanuel	150,000	150,000	
10	Asociación Centro de Adoración Familiar	200,000	200,000	
11	Asociación científica Cultural Zoológico Thomas Belt. Juigalpa, Chontales.	1,000,000	1,000,000	
12	Asociación Civil Cuerpo de Bomberos Voluntarios de Nicaragua	2,000,000	2,000,000	
13	Asociación Comedor de la Tercer Edad La Purísima. Diriamba, Carazo.	400,000	400,000	
14	Asociación Cristiana Monte Carmelo	100,000	100,000	
15	Asociación de Alcaldes Patrióticos Hernán Robleto (ASALPAT)	900,000	900,000	
16	Asociación de Chontaleños de Municipios (ASOCHOM). Santo Tomas, Chontales.	200,000	200,000	
17	Asociación de Clubes de Baloncesto (ACB)	300,000	300,000	
18	Asociación de Iglesia de Restauración del Príncipe de Paz de Nicaragua (IRPN)	50,000	50,000	
19	Asociación de Municipios de las Regiones Autónomas de la Costa Atlántica de Nicaragua (AMURACAN)	1,500,000	1,500,000	
20	Asociación de Municipios de Nicaragua (AMUNIC)	4,000,000	4,000,000	
21	Asociación de Padres de Familia con hijos discapacitados "Los Pípitos"	3,000,000	3,000,000	
22	Asociación de Promotores de la Cultura de Madriz (APC-Madriz)	20,000	20,000	
23	Asociación de Teatro Comunitario Espiga Nueva. León.	50,000	50,000	
24	Asociación Desarrollo en Comunidad (ADC). Carazo.	500,000	500,000	
25	Asociación Nacional de Sordos de Nicaragua (ANSNIC)	250,000	250,000	
26	Asociación Nicaragua Joven	2,000,000	2,000,000	
27	Asociación Nicaragüense Pro Lupus Eritematoso (ASONILE)	300,000	300,000	
28	Asociación para el Desarrollo Cultural Granada (ADCG). Granada, Granada.	100,000	100,000	
29	Asociación para el Desarrollo Integral del Norte de Nicaragua (ASODEINN)	450,000	450,000	
30	Asociación Pro Trasplante Renal de Nicaragua (ASTRENIC)	100,000	100,000	
31	Asociación Resistencia Nicaragüense Israel Galeano "Comandante Franklin" (ARNIG)	150,000	150,000	
32	Asociación Sin Barreras El Guis	250,000	250,000	
33	Asociaciones de Capellanes Cristianos Evangélicos	400,000	400,000	
34	Benemerito Cuerpo de Bomberos de Managua	1,000,000	1,000,000	
35	Bluefields Indian & Caribbean University. Bluefields, RAAS.	500,000	500,000	
36	Centro de Audición e Integración Escolar "Escuchando el Futuro" (CAIE)	200,000	200,000	
37	Centro Juvenil Don Bosco	750,000	750,000	
38	Centro de Ayuda Espiritual y Desarrollo Social (CAEDS)	200,000	200,000	
39	Centro de Espiritualidad Eudista Betania. Dolores, Carazo.	500,000	500,000	
40	Centro de Formación Educativo Cultural para personas Ciegas (CFEC)	200,000	200,000	
41	Centro Interelestial de Estudios Tecnológicos y Sociales (CIEETS)	150,000	150,000	
42	Comisión Nicaragüense de Ayuda al Niño Con Cáncer (CONANCA)	1,000,000	1,000,000	
43	Concilio Nacional de Iglesias Evangélicas de Nicaragua (CNIEN)	150,000	150,000	
44	Consejo General de Organizaciones de Ciegos de Nicaragua (CGOEN). Matagalpa.	200,000	200,000	
45	Consejo Nacional de Pastores Evangélicos de Nicaragua (CNPEN)	150,000	150,000	
46	Cooperativa Multisectorial La Pradera. Muelle de los Bueyes, RAAS.	150,000	150,000	
47	Federación Coordinadora Nicaragüense de Organismos por la Rehabilitación e Integración (FECONORI)	300,000	300,000	
48	Federación de Mujeres con Capacidades Diferentes (FEMUCADI)	200,000	200,000	
49	Federación Nicaragüense de Karate-Do (FENIKA-DO)	750,000	750,000	
50	Feria Nacional de la Tierra	750,000	750,000	
51	Foro Nicaragüense de Cultura	500,000	500,000	
52	Fundación Chinandega 2001	100,000	100,000	
53	Fundación Cristiana Mas que Vencedores	150,000	150,000	
54	Fundación de Lupus Eritematoso Sistémico de Nicaragua (FLESNIC)	200,000	200,000	
55	Fundación El Camino	1,465,000	1,465,000	
56	Fundación Festival Internacional de la Poesía de Granada	500,000	500,000	
57	Fundación Flavio Galo	60,000	60,000	

Cuadro No. 6 - A -2

**SUBVENCIONES A ORGANIZACIONES SIN FINES DE LUCRO, CENTROS CULTURALES Y DEPORTIVOS
ASOCIACIONES Y FUNDACIONES
EJECUCIÓN PERIODO 2011
(CORDOBAS)**

No.	NOMBRE DE LA INSTITUCIÓN	PRESUPUESTO		
		ACTUALIZADO	DEVENGADO	SALDO
58	Fundación General José Dolores Estrada	200,000	200,000	
59	Fundación Juan Pablo II Evangelio Vitae para el Mundo	100,000	100,000	
60	Fundación la Verde Sonrisa	1,500,000	1,500,000	
61	Fundación Movimiento Pentecostés Unidos de Nicaragua	150,000		150,000
62	Fundación Mujer Rural. Jinotepe, Carazo.	100,000	100,000	
63	Fundación Oftalmológica Nicaragüense (FONIPRECE)	150,000	150,000	
64	Fundación para el Desarrollo (FUPADE)	300,000	300,000	
65	Fundación para el Desarrollo de Cuapa (FUNDECUAPA)	450,000	450,000	
66	Fundación para el Desarrollo de la Población en sus Comunidades (FUNDAP-COM)	250,000	250,000	
67	Hogar Zacarías Guerra	150,000	150,000	
68	Instituto Nacional de Defensa del Consumidor (INDEC)	750,000	750,000	
69	Instituto Nicaragüense de Cultura Hispánica (INCH)	300,000	300,000	
70	Ministerios Ríos de Agua Viva	200,000	200,000	
71	Museo Arqueológico Gregorio Aguilar Barea. Juigalpa, Chontales.	350,000	350,000	
72	Museo de Historia y Arqueología. Estelí, Estelí.	100,000	100,000	
73	Sociedad Bíblica de Nicaragua	150,000	150,000	
74	Asignación especial a Artistas nacionales destacados	400,000	400,000	
75	Asociación Ciegos Unidos de Nicaragua (ACUNICA-BARTIMEO)	100,000		100,000
76	Asociación para el desarrollo municipal "Gregorio Aguilar Barea"	100,000	100,000	
77	Asociación de Personas Sobrevivientes en lucha contra el cáncer	100,000		100,000
78	Asociación Iglesia Cristiana Nuevo Amor	200,000	200,000	
79	Asociación para el desarrollo Comunitario Rvdo. María Fabretto Michelli	10,000		10,000
80	Asociación Terciarios Capuchinos de Nicaragua	300,000	300,000	
81	Benemérito Cuerpo de Bomberos de Carazo	100,000	100,000	
82	Centro Cultural Batahola Norte	30,000	30,000	
83	Colegio Técnico Niño Jesús de Praga. Carretera a León.	35,000	35,000	
84	Fraternidad Misioneras del Fiat de María, Asociación Venga tu reino.	50,000	50,000	
85	Fundación Nicaragüense para el Desarrollo Sostenible (FUNDENIC-SOS)	500,000	500,000	
86	Instituto Nicaragüense de Defensa del Consumidor (INDEC)	200,000	200,000	
87	Luna Films S.A.	150,000	150,000	
TOTAL		41,320,000	40,960,000	360,000

Cuadro No. 7

SUBSISTEMA : SIEP
 APLICACION : ANEXO CIEF
 ENTIDAD : DGP
 USUARIO : DGP027

PRODUCCION 2011
 MINISTERIO DE HACIENDA Y CREDITO PUBLICO
 ESTRUCTURA FUNCIONAL DEL GASTO
 DE ENERO A DICIEMBRE

PAGINA: 1 de 2
 FECHA: 13/03/2012
 HORA: 09:06:49 AM
 REPORTE: PRPSIEP152A

Funcion	PRESUPUESTO ACTUALIZADO	DEVENGADO	GRADO EJECUCION
10 ADMINISTRACIÓN GUBERNAMENTAL	3,977,590,095.70	3,911,820,017.87	98.35
004000 Contraloría General de la República	153,342,760.42	152,493,354.10	99.45
005000 Presidencia de la República	179,655,746.11	179,178,257.50	99.73
020000 Procuraduría General de la República	90,249,472.39	87,770,536.09	97.25
016000 Ministerio del Ambiente y de los Recursos Naturales	36,873,158.11	36,861,249.07	99.97
003000 Consejo Supremo Electoral	945,403,998.00	944,248,934.10	99.88
018000 Asignaciones y Subvenciones	1,202,043,805.69	1,168,901,235.11	97.24
009000 Ministerio de Hacienda y Crédito Público	339,875,204.00	312,473,857.22	91.94
001000 Asamblea Nacional	442,074,150.00	442,073,627.55	100.00
007000 Ministerio de Relaciones Exteriores	588,071,800.98	587,818,967.13	99.96
20 SERVICIOS DE DEFENSA, ORDEN PÚBLICO Y SEGURIDAD	4,520,124,108.83	4,384,704,550.00	97.00
006000 Ministerio de Gobernación	1,730,149,842.52	1,725,812,056.27	99.75
018000 Asignaciones y Subvenciones	181,622,626.31	180,286,526.51	99.26
002000 Corte Suprema de Justicia	1,488,357,514.00	1,359,706,881.31	91.36
008000 Ministerio de Defensa	1,119,994,126.00	1,118,899,085.91	99.90
30 EDUCACIÓN	8,639,526,242.24	8,231,503,486.06	95.28
018000 Asignaciones y Subvenciones	2,793,710,810.33	2,774,066,669.35	99.30
005000 Presidencia de la República	180,015.89	180,015.89	100.00
011000 Ministerio de Educación	5,845,635,416.02	5,457,256,800.82	93.36
40 SALUD	6,103,050,166.07	5,910,346,876.06	96.84
014000 Ministerio de Salud	5,875,899,960.42	5,843,300,345.41	99.45
008000 Ministerio de Defensa	160,000,000.00	0.00	0.00
006000 Ministerio de Gobernación	60,171,585.65	60,167,910.65	99.99
018000 Asignaciones y Subvenciones	6,978,620.00	6,878,620.00	98.57
50 SERVICIOS SOCIALES Y ASISTENCIA SOCIAL	1,442,833,000.94	1,345,690,718.81	93.27
015000 Ministerio del Trabajo	45,045,605.00	44,349,972.42	98.46
005000 Presidencia de la República	32,554,879.00	32,554,879.00	100.00
012000 Ministerio Agropecuario y Forestal	382,292,806.98	333,935,945.58	87.35
008000 Ministerio de Defensa	35,000,000.00	35,000,000.00	100.00
017000 Ministerio de la Familia, Adolescencia y Niñez	296,096,138.88	268,605,433.83	90.72
018000 Asignaciones y Subvenciones	651,843,571.08	631,244,487.98	96.84
60 VIVIENDA Y SERVICIOS COMUNITARIOS	4,156,110,762.46	4,119,630,660.07	99.12
018000 Asignaciones y Subvenciones	4,034,445,960.40	4,006,570,710.54	99.31
016000 Ministerio del Ambiente y de los Recursos Naturales	121,664,802.06	113,059,949.53	92.93
70 SERVICIOS RECREATIVOS, CULTURALES Y RELIGIOSOS	310,053,890.72	307,827,101.70	99.28
018000 Asignaciones y Subvenciones	310,053,890.72	307,827,101.70	99.28
80 SERVICIOS ECONÓMICOS	6,581,577,704.26	6,220,249,760.00	94.51
018000 Asignaciones y Subvenciones	2,049,364,867.74	1,850,958,286.58	90.32
010000 Ministerio de Fomento, Industria y Comercio	329,340,615.00	281,824,621.64	85.57
012000 Ministerio Agropecuario y Forestal	709,093,673.67	611,430,537.93	86.23
013000 Ministerio de Transporte e Infraestructura	2,900,097,562.22	2,892,998,732.67	99.76
024000 Ministerio de Energía y Minas	593,680,985.63	583,037,581.18	98.21
90 DEUDA PÚBLICA, INTERESES Y GASTOS	2,385,068,000.00	2,267,048,882.82	95.05
019000 Servicio de la Deuda Pública	2,385,068,000.00	2,267,048,882.82	95.05
TOTAL GASTOS	38,115,933,971.22	36,698,822,053.39	96.28

AMORTIZACION

FILTRADO POR :

PARAMETROS ESPECIALES: Mes Inicial (MM)=1 / Mes Final (MM)=12

Cuadro No. 7

SUBSISTEMA : SIEP
APLICACION : ANEXO CIEF
ENTIDAD : DGP
USUARIO : DGP027

PRODUCCION 2011
MINISTERIO DE HACIENDA Y CREDITO PUBLICO
ESTRUCTURA FUNCIONAL DEL GASTO
DE ENERO A DICIEMBRE

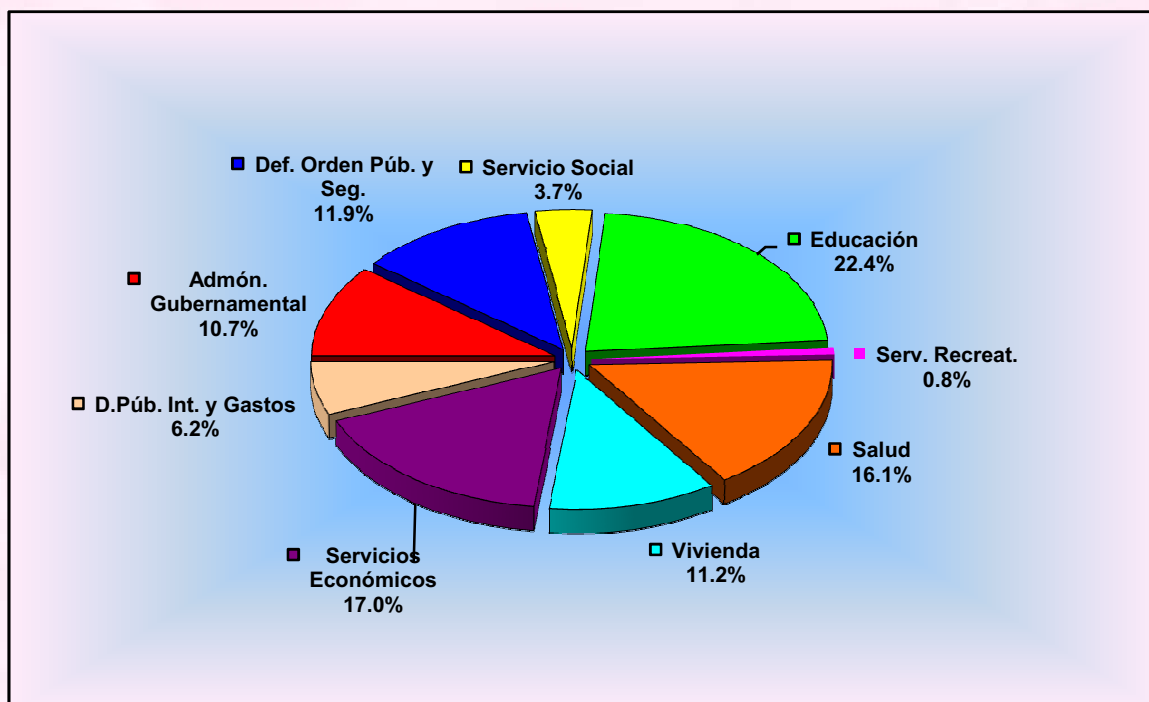
PAGINA: 2 de 2
FECHA: 13/03/2012
HORA: 09:06:49 AM
REPORTE: PRPSIEP152A

Funcion	PRESUPUESTO ACTUALIZADO	DEVENGADO	GRADO EJECUCION
DEUDA INTERNA	5,681,856,294.00	5,569,064,609.14	98.01
DEUDA EXTERNA	1,131,315,000.00	973,604,370.17	86.06
TOTAL AMORTIZACION	6,813,171,294.00	6,542,668,979.31	96.03
TOTAL GASTOS + AMORTIZACION	44,929,105,265.22	43,241,491,032.70	96.24

FILTRADO POR :

PARAMETROS ESPECIALES: Mes Inicial (MM)=1 / Mes Final (MM)=12

Ejecución de Gastos 2011 Estructura Funcional

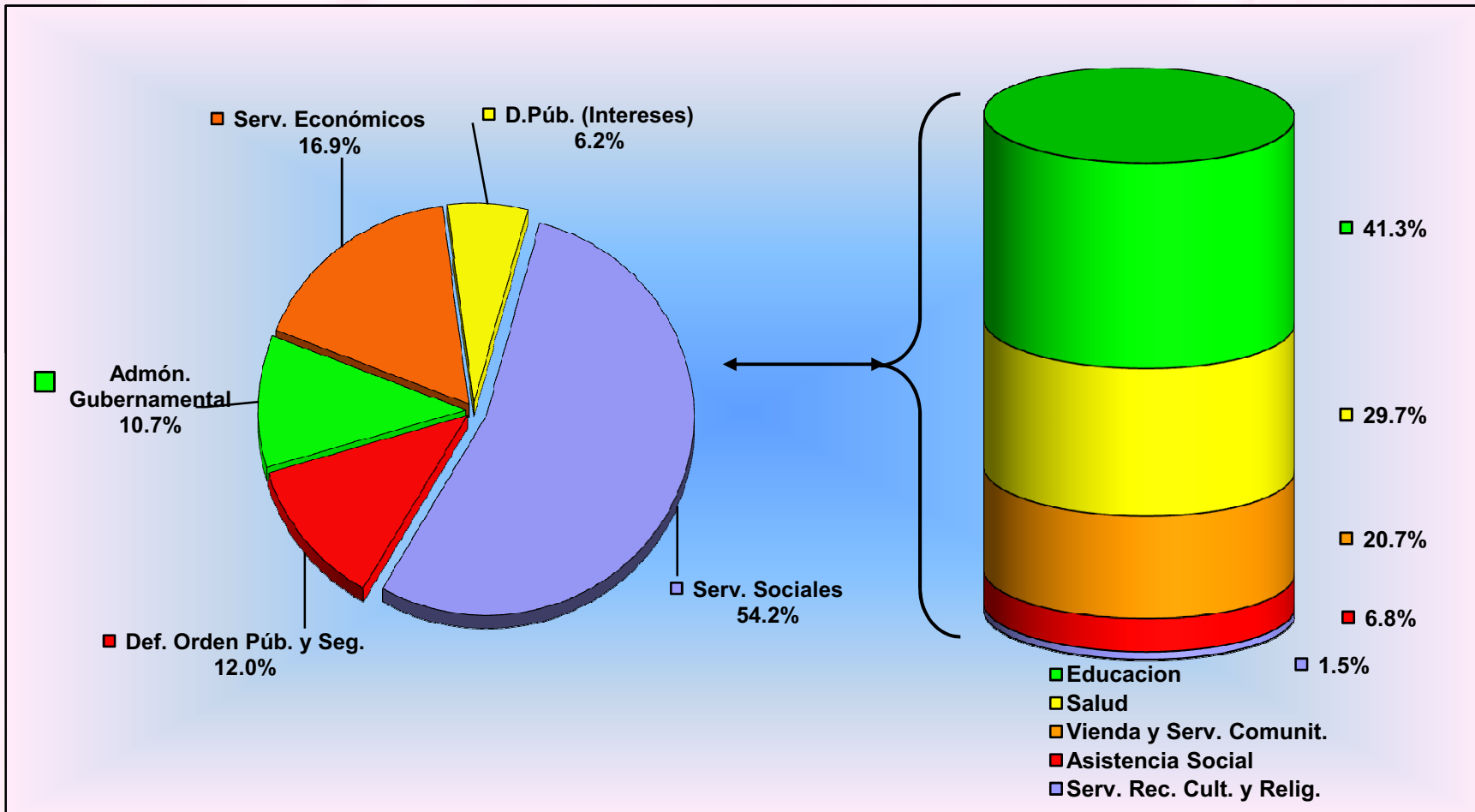


Gasto Funcional Total

36,698,822,053.39

Administración Gubernamental	3,911,820,017.87
Defensa, Orden Público y Seguridad	4,384,704,550.00
Educación	8,231,503,486.06
Salud	5,910,346,876.06
Servicio Social y Asistencia Social	1,345,690,718.81
Vivienda y Servicios Comunitarios	4,119,630,660.07
Serv. Recreativos, Culturales y Religiosos	307,827,101.70
Servicios Económicos	6,220,249,760.00
Deuda Pública, Intereses y Gastos	2,267,048,882.82

Ejecución de Gastos 2011 Estructura Funcional Clasificación Sectorial



Ejecución de Gastos C\$ 36,698,822,053.39

SUBSISTEMA : SIEP
 APLICACION : ANEXO CIERR
 ENTIDAD : DGP
 USUARIO : DGP027

MINISTERIO DE HACIENDA Y CREDITO PUBLICO
 CLASIFICACION INSTITUCIONAL ECONOMICA (DEVENGADO)
 DEL 01/01/2011 AL 31/12/2011

PAGINA: 1 de 1
 FECHA: 13/03/2012
 HORA: 08:48:17 AM
 REPORTE: PRPSIEP007

CONCEPTO	GASTOS CORRIENTES						SUB TOTAL (A)
	REMUNERACIONES	BIENES Y SERVICIOS	TRANSFERENCIAS	OTROS SERVICIOS	SERVICIO DE LA DEUDA		
ASAMBLEA NACIONAL	326,642,272.19	71,569,296.25	39,473,187.79	0.00	0.00	437,684,756.23	
CORTE SUPREMA DE JUSTICIA	1,076,810,751.94	160,122,327.89	4,997,290.15	0.00	0.00	1,241,930,369.98	
CONSEJO SUPREMO ELECTORAL	175,258,708.01	767,272,337.62	0.00	0.00	0.00	942,531,045.63	
CONTRALORÍA GENERAL DE LA REPÚBLICA	117,900,854.56	33,414,696.72	636,121.56	0.00	0.00	151,951,672.84	
PRESIDENCIA DE LA REPÚBLICA	104,766,137.27	66,953,619.34	7,143,957.78	0.00	0.00	178,863,714.39	
MINISTERIO DE GOBERNACIÓN	1,052,929,704.78	595,841,365.11	22,362,039.28	0.00	0.00	1,671,133,109.17	
MINISTERIO DE RELACIONES EXTERIORES	318,026,842.08	245,429,012.82	24,363,112.23	0.00	0.00	587,818,967.13	
MINISTERIO DE DEFENSA	616,327,865.82	512,114,913.18	3,607,182.00	0.00	0.00	1,132,049,961.00	
MINISTERIO DE HACIENDA Y CRÉDITO PÚBLICO	154,584,466.93	134,617,841.96	1,348,705.76	0.00	0.00	290,551,014.65	
MINISTERIO DE FOMENTO, INDUSTRIA Y COMERCIO	109,069,559.78	66,494,011.03	9,630,899.49	0.00	0.00	185,194,470.30	
MINISTERIO DE EDUCACIÓN	4,082,181,326.43	983,771,465.79	215,754,867.29	0.00	0.00	5,281,707,659.51	
MINISTERIO AGROPECUARIO Y FORESTAL	176,749,353.22	222,351,867.67	288,250,204.06	0.00	0.00	687,351,424.95	
MINISTERIO DE TRANSPORTE E INFRAESTRUCTURA	174,396,278.53	82,065,853.94	6,663,921.65	0.00	0.00	263,126,054.12	
MINISTERIO DE SALUD	3,043,259,744.23	2,122,342,625.23	458,899,153.73	0.00	0.00	5,624,501,523.19	
MINISTERIO DEL TRABAJO	33,938,788.56	10,119,172.86	170,511.00	0.00	0.00	44,228,472.42	
MINISTERIO DEL AMBIENTE Y DE LOS RECURSOS NATURALES	58,893,055.96	57,041,596.46	1,072,354.81	0.00	0.00	117,007,007.23	
MINISTERIO DE LA FAMILIA, ADOLESCENCIA Y NIÑEZ	65,692,009.92	126,835,929.86	56,932,658.32	0.00	0.00	249,460,598.10	
MINISTERIO DE ENERGÍA Y MINAS	54,012,934.97	54,619,933.63	485,533.72	0.00	0.00	109,118,402.32	
PROCURADURÍA GENERAL DE LA REPÚBLICA	67,988,806.93	19,568,825.39	0.00	0.00	0.00	87,557,632.32	
ASIGNACIONES Y SUBVENCIONES	0.00	8,215,219.28	6,867,713,481.22	0.00	0.00	6,875,928,700.50	
SERVICIO DE LA DEUDA PÚBLICA	0.00	136,824,444.10	0.00	0.00	2,130,224,438.72	2,267,048,882.82	
TOTAL GASTOS	11,809,429,462.11	6,477,586,356.13	8,009,505,181.84	0.00	2,130,224,438.72	28,426,745,438.80	

CLASIFICACION INSTITUCIONAL ECONOMICA
(Cordobas)

CONCEPTO	GASTOS CAPITAL						TOTAL (A + B)
	INVERSION REAL DIRECTA	TRANSFERENCIAS	INVERSION FINANCIERA	SERVICIO DE LA DEUDA	SUB TOTAL (B)		
ASAMBLEA NACIONAL	4,388,871.32	0.00	0.00	-	4,388,871.32	442,073,627.55	
CORTE SUPREMA DE JUSTICIA	117,776,511.33	0.00	0.00	-	117,776,511.33	1,359,706,881.31	
CONSEJO SUPREMO ELECTORAL	1,717,888.47	0.00	0.00	-	1,717,888.47	944,248,934.10	
CONTRALORÍA GENERAL DE LA REPÚBLICA	541,681.26	0.00	0.00	-	541,681.26	152,493,354.10	
PRESIDENCIA DE LA REPÚBLICA	33,049,438.00	0.00	0.00	-	33,049,438.00	211,913,152.39	
MINISTERIO DE GOBERNACIÓN	114,846,857.75	0.00	0.00	-	114,846,857.75	1,785,979,966.92	
MINISTERIO DE RELACIONES EXTERIORES	0.00	0.00	0.00	-	0.00	587,818,967.13	
MINISTERIO DE DEFENSA	21,849,124.91	0.00	0.00	-	21,849,124.91	1,153,899,085.91	
MINISTERIO DE HACIENDA Y CRÉDITO PÚBLICO	21,922,842.57	0.00	0.00	-	21,922,842.57	312,473,857.22	
MINISTERIO DE FOMENTO, INDUSTRIA Y COMERCIO	9,338,440.76	87,291,710.58	0.00	-	96,630,151.34	281,824,621.64	
MINISTERIO DE EDUCACIÓN	175,549,141.31	0.00	0.00	-	175,549,141.31	5,457,256,800.82	
MINISTERIO AGROPECUARIO Y FORESTAL	16,307,655.00	241,707,403.56	0.00	-	258,015,058.56	945,366,483.51	
MINISTERIO DE TRANSPORTE E INFRAESTRUCTURA	2,629,872,678.55	0.00	0.00	-	2,629,872,678.55	2,892,998,732.67	
MINISTERIO DE SALUD	218,798,822.22	0.00	0.00	-	218,798,822.22	5,843,300,345.41	
MINISTERIO DEL TRABAJO	121,500.00	0.00	0.00	-	121,500.00	44,349,972.42	
MINISTERIO DEL AMBIENTE Y DE LOS RECURSOS NATUR	11,593,338.00	21,320,853.37	0.00	-	32,914,191.37	149,921,198.60	
MINISTERIO DE LA FAMILIA, ADOLESCENCIA Y NIÑEZ	19,144,835.73	0.00	0.00	-	19,144,835.73	268,605,433.83	
MINISTERIO DE ENERGÍA Y MINAS	473,919,178.86	0.00	0.00	-	473,919,178.86	583,037,581.18	
PROCURADURÍA GENERAL DE LA REPÚBLICA	212,903.77	0.00	0.00	-	212,903.77	87,770,536.09	
ASIGNACIONES Y SUBVENCIONES	0.00	4,050,804,937.27	0.00	-	4,050,804,937.27	10,926,733,637.77	
SERVICIO DE LA DEUDA PÚBLICA	0.00	0.00	0.00	-	0.00	2,267,048,882.82	
TOTAL GASTOS	3,870,951,709.81	4,401,124,904.78	0.00	-	8,272,076,614.59	36,698,822,053.39	
AMORTIZACION				6,542,668,979.31	6,542,668,979.31	6,542,668,979.31	
TOTAL GASTOS + AMORTIZACION	3,870,951,709.81	4,401,124,904.78	0.00	6,542,668,979.31	14,814,745,593.90	43,241,491,032.70	

FILTRADO POR :

PARAMETROS ESPECIALES: Fecha Inicial (dd/mm/aaaa)=01012011 / Fecha Final (dd/mm/aaaa)=31122011 / Detalle por Pro

SUBSISTEMA : SIEP
APLICACION : ANEXO CIERR
ENTIDAD : DGP
USUARIO : DGP027MINISTERIO DE HACIENDA Y CREDITO PUBLICO
CLASIFICACION INSTITUCIONAL ECONOMICA (DEVENGADO)
DEL 01/01/2011 AL 31/12/2011PAGINA: 1 de 5
FECHA: 13/03/2012
HORA: 08:50:13 AM
REPORTE: PRPSIEP007

CONCEPTO	GASTOS CORRIENTES						SUB TOTAL (A)
	REMUNERACIONES	BIENES Y SERVICIOS	TRANSFERENCIAS	OTROS SERVICIOS	SERVICIO DE LA DEUDA		
ASIGNACIONES Y SUBVENCIONES	0.00	8,215,219.28	6,867,713,481.22	0.00	0.00	6,875,928,700.50	
FONDO DE INVERSION SOCIAL DE EMERGENCIA	0.00	0.00	131,238,739.47	0.00	0.00	131,238,739.47	
COMISION NACIONAL DE DEMARCACIÓN Y TITULACIÓN	0.00	0.00	10,639,000.00	0.00	0.00	10,639,000.00	
COMISIONES BANCARIAS	0.00	8,215,219.28	0.00	0.00	0.00	8,215,219.28	
CRUZ ROJA	0.00	0.00	1,800,000.00	0.00	0.00	1,800,000.00	
SECRETARÍA DE INTEGRACIÓN ECONÓMICA CENTROAMERICANA	0.00	0.00	11,082,600.00	0.00	0.00	11,082,600.00	
INSTITUTO NICARAGUENSE DE TURISMO	0.00	0.00	61,010,551.62	0.00	0.00	61,010,551.62	
INSTITUTO CONTRA EL ALCOHOLISMO Y LA DROGADICCIÓN	0.00	0.00	2,000,000.00	0.00	0.00	2,000,000.00	
IGLESIA CATEDRAL SAN PEDRO, MATAGALPA	0.00	0.00	315,000.00	0.00	0.00	315,000.00	
INSTITUTO NACIONAL TECNOLÓGICO (INATEC)	0.00	0.00	34,720,191.74	0.00	0.00	34,720,191.74	
ACADEMIA NICARAGUENSE DE LA LENGUA	0.00	0.00	1,050,000.00	0.00	0.00	1,050,000.00	
ASOCIACIÓN DE SCOUTS DE NICARAGUA	0.00	0.00	940,000.00	0.00	0.00	940,000.00	
FUNDACIÓN AMIGOS DEL ZOOLOGICO NICARAGUENSE	0.00	0.00	4,000,000.00	0.00	0.00	4,000,000.00	
SUBSIDIO AL CONSUMO DE ENERGIA , AGUA Y TELEFONIA PARA JUBILADOS	0.00	0.00	76,777,000.00	0.00	0.00	76,777,000.00	
LA GACETA	0.00	0.00	4,893,434.87	0.00	0.00	4,893,434.87	
TRANSFERENCIAS A LAS ALCALDÍAS Y COMUNID. INDÍGENAS POR RECAUD. DE APROVECHAM. Y SERVICIO FORESTAL	0.00	0.00	34,251,388.13	0.00	0.00	34,251,388.13	
INSTITUTO NICARAGUENSE DE CULTURA	0.00	0.00	39,236,923.46	0.00	0.00	39,236,923.46	
INSTITUTO NICARAGUENSE DE LA PESCA Y ACUICULTURA	0.00	0.00	35,165,981.36	0.00	0.00	35,165,981.36	
COMISION DE APELACION DEL SERVICIO CIVIL	0.00	0.00	5,570,589.00	0.00	0.00	5,570,589.00	
SUBSIDIO DE ENERGÍA EN ASENTAMIENTOS EN BARRIOS ECONÓMICAMENTE VULNERABLES	0.00	0.00	105,120,638.93	0.00	0.00	105,120,638.93	
Instituto Nacional de Promoción de la Competencia (PROCOMPETENCIA)	0.00	0.00	7,439,997.80	0.00	0.00	7,439,997.80	
PROCURADURIA PARA LA DEFENSA DE LOS DERECHOS HUMANOS	0.00	0.00	33,398,642.47	0.00	0.00	33,398,642.47	
UNIVERSIDADES (ENERGÍA ELÉCTRICA, AGUA Y TELEFONÍA NACIONAL)	0.00	0.00	264,548,747.86	0.00	0.00	264,548,747.86	
COOPERATIVAS DE TRANSPORTE URBANO COLECTIVO DEL MUNICIPIO DE MANAGUA Y MUNICIPIO DE CIUDAD SANDINO	0.00	0.00	146,000,000.00	0.00	0.00	146,000,000.00	
INSTITUTO NICARAGUENSE DE FOMENTO MUNICIPAL	0.00	0.00	56,311,505.32	0.00	0.00	56,311,505.32	
FONDO NACIONAL DE DESARROLLO FORESTAL	0.00	0.00	11,724,440.29	0.00	0.00	11,724,440.29	
PROGRAMA DE APOYO AL FORTALECIMIENTO DE LA PLANIFICACIÓN ESTRATÉGICA Y LA PREINVERSIÓN	0.00	0.00	21,448,338.43	0.00	0.00	21,448,338.43	
ALCALDIA MUNICIPAL DE MASAYA.	0.00	0.00	1,000,000.00	0.00	0.00	1,000,000.00	
AUTORIDAD NACIONAL DEL AGUA	0.00	0.00	5,500,000.00	0.00	0.00	5,500,000.00	
CONSEJO NACIONAL CONTRA EL CRIMEN ORGANIZADO	0.00	0.00	4,290,173.34	0.00	0.00	4,290,173.34	
CANAL 6 NICARAGUA	0.00	0.00	3,000,000.00	0.00	0.00	3,000,000.00	
INSTITUTO NICARAGUENSE DE ESTUDIOS TERRITORIALES	0.00	0.00	73,533,297.42	0.00	0.00	73,533,297.42	
DIRECCIÓN GENERAL DE INGRESOS	0.00	0.00	328,213,210.00	0.00	0.00	328,213,210.00	
CATEDRAL METROPOLITANA DE LEÓN	0.00	0.00	1,000,000.00	0.00	0.00	1,000,000.00	
FONDOS DE CONTRAVALOR	0.00	0.00	6,020,946.55	0.00	0.00	6,020,946.55	
CATEDRAL DE GRANADA	0.00	0.00	315,000.00	0.00	0.00	315,000.00	
INSTITUTO NICARAGUENSE DE DEPORTES	0.00	0.00	12,672,869.11	0.00	0.00	12,672,869.11	
CONSEJO NACIONAL DE EVALUACIÓN Y ACREDITACIÓN DEL SISTEMA EDUCATIVO	0.00	0.00	6,468,000.00	0.00	0.00	6,468,000.00	
MOVIMIENTO INFANTIL LUIS ALFONSO VELASQUEZ FLORES	0.00	0.00	420,000.00	0.00	0.00	420,000.00	
EMPRESA NICARAGUENSE DE ALIMENTOS BASICOS	0.00	0.00	10,000,000.00	0.00	0.00	10,000,000.00	
TRANSFERENCIA A LAS ALCALDÍAS POR RECAUDACIÓN DEL IMPUESTO SELECTIVO DE CONSUMO (ISC-IMI)	0.00	0.00	55,390,096.22	0.00	0.00	55,390,096.22	
GOBIERNO TERRITORIAL WANKI MAYA RIO COCO ABAJO	0.00	0.00	600,000.00	0.00	0.00	600,000.00	
INSTITUTO DE DESARROLLO RURAL	0.00	0.00	130,010,071.54	0.00	0.00	130,010,071.54	
UNIVERSIDADES Y CENTROS DE EDUCACIÓN TÉCNICA SUPERIOR	0.00	0.00	2,047,564,417.00	0.00	0.00	2,047,564,417.00	
RADIO NICARAGUA	0.00	0.00	7,620,000.00	0.00	0.00	7,620,000.00	
ACADEMIA DE GEOGRAFÍA E HISTORIA DE NICARAGUA	0.00	0.00	1,050,000.00	0.00	0.00	1,050,000.00	
TRANSFERENCIA A LAS ALCALDÍAS POR RECAUDACIONES DE EXPLORACIÓN Y EXPLOTACIÓN MINERA	0.00	0.00	99,370,096.38	0.00	0.00	99,370,096.38	
Fondo de Desarrollo Pesquero	0.00	0.00	4,423,952.79	0.00	0.00	4,423,952.79	
INSTITUTO NACIONAL DE INFORMACIÓN DE DESARROLLO	0.00	0.00	65,394,632.69	0.00	0.00	65,394,632.69	
CATEDRAL METROPOLITANA DE LA PURISIMA DE MANAGUA	0.00	0.00	315,000.00	0.00	0.00	315,000.00	
INSTITUTO NICARAGUENSE DE ACUEDUCTOS Y ALCANTARILLADOS	0.00	0.00	23,000,000.00	0.00	0.00	23,000,000.00	

FILTRADO POR : Entidad=18000

PARAMETROS ESPECIALES: Fecha Inicial (dd/mm/aaaa)=01012011 / Fecha Final (dd/mm/aaaa)=31122011 / Detalle por Proq

PRODUCCION 2011

SUBSISTEMA : SIEP
APLICACION : ANEXO CIERR
ENTIDAD : DGP
USUARIO : DGP027MINISTERIO DE HACIENDA Y CREDITO PUBLICO
CLASIFICACION INSTITUCIONAL ECONOMICA (DEVENGADO)
DEL 01/01/2011 AL 31/12/2011PAGINA: 2 de 5
FECHA: 13/03/2012
HORA: 08:50:13 AM
REPORTE: PRPSIEP007

CONCEPTO	GASTOS CORRIENTES					SUB TOTAL (A)
	REMUNERACIONES	BIENES Y SERVICIOS	TRANSFERENCIAS	OTROS SERVICIOS	SERVICIO DE LA DEUDA	
GOBIERNO TERRITORIAL INDIGENA DEL ALTO WANGKI Y BOCAJ	0.00	0.00	3,765,246.00	0.00	0.00	3,765,246.00
ASOCIACION DE DISCAPACITADOS DE LA RESISTENCIA NICARAGÜENSE DE ESTELI	0.00	0.00	200,000.00	0.00	0.00	200,000.00
GOBIERNO REGIONAL AUTONOMO ATLANTICO NORTE	0.00	0.00	102,005,176.38	0.00	0.00	102,005,176.38
SECRETARIA EJECUTIVA DEL SISTEMA NACIONAL DE PREVENCIÓN, MITIGACION Y ATENCIÓN DE DESASTRES	0.00	0.00	145,500,311.10	0.00	0.00	145,500,311.10
CONSEJO NACIONAL DE PLANIFICACIÓN ECONÓMICA SOCIAL	0.00	0.00	578,493.47	0.00	0.00	578,493.47
MUSEO ARCHIVO RUBÉN DARÍO	0.00	0.00	900,000.00	0.00	0.00	900,000.00
PROYECTO DE APOYO A LAS COMUNIDADES	0.00	0.00	38,584,000.00	0.00	0.00	38,584,000.00
FONDO DE MANTENIMIENTO VIAL	0.00	0.00	802,772,620.17	0.00	0.00	802,772,620.17
SUBVENCIONES A CENTROS RELIGIOSOS, CULTURALES, DEPORTIVOS Y ORGANIZACIONES SIN FINES DE LUCRO	0.00	0.00	44,275,000.00	0.00	0.00	44,275,000.00
CONSEJO NACIONAL DEL DEPORTE, LA EDUCACION FISICA Y LA RECREACION FISICA	0.00	0.00	124,267,560.03	0.00	0.00	124,267,560.03
TRANSFERENCIA A LAS ALCALDIAS Y COMUNIDADES INDIGENAS POR RECAUDACION DE PESCA Y ACUICULTURA	0.00	0.00	4,071,080.05	0.00	0.00	4,071,080.05
CORTE CENTROAMERICANA DE JUSTICIA	0.00	0.00	12,866,954.00	0.00	0.00	12,866,954.00
SUPERINTENDENCIA DE BANCOS Y DE OTRAS INSTITUCIONES FINANCIERAS	0.00	0.00	231,409.91	0.00	0.00	231,409.91
INSTITUTO NICARAGÜENSE DE LA MUJER	0.00	0.00	11,305,043.20	0.00	0.00	11,305,043.20
INSTITUTO NICARAGUENSE DE FOMENTO COOPERATIVO	0.00	0.00	4,056,000.00	0.00	0.00	4,056,000.00
UNICA (Programa para Formación Maestros Empíricos)	0.00	0.00	12,000,000.00	0.00	0.00	12,000,000.00
ASOCIACION CENTRO DE FORMACION JUVENIL	0.00	0.00	300,000.00	0.00	0.00	300,000.00
GOBIERNO TERRITORIAL SAUNI ARUNGKA (MATUMBAK)	0.00	0.00	300,000.00	0.00	0.00	300,000.00
GOBIERNO REGIONAL AUTONOMO ATLANTICO SUR	0.00	0.00	72,108,285.54	0.00	0.00	72,108,285.54
EMPRESA NICARAGUENSE DE ACUEDUCTOS Y ALCANTARILLADOS SANITARIOS	0.00	0.00	44,100,000.00	0.00	0.00	44,100,000.00
INSTITUTO DE LA VIVIENDA URBANA Y RURAL	0.00	0.00	35,180,435.51	0.00	0.00	35,180,435.51
INSTITUTO TECNOLÓGICO NACIONAL	0.00	0.00	28,192,000.00	0.00	0.00	28,192,000.00
MINISTERIO PÚBLICO	0.00	0.00	165,145,172.51	0.00	0.00	165,145,172.51
TEATRO MUNICIPAL JOSÉ DE LA CRUZ MENA	0.00	0.00	1,000,000.00	0.00	0.00	1,000,000.00
PENSIÓN VITALICIA A EXPRESIDENTES Y EXVICEPRESIDENTES	0.00	0.00	7,226,158.40	0.00	0.00	7,226,158.40
ORDENAMIENTO DE LA PROPIEDAD	0.00	0.00	108,313,904.60	0.00	0.00	108,313,904.60
ALCALDIA DE NIQUINHOMO	0.00	0.00	1,000,000.00	0.00	0.00	1,000,000.00
PRONICARAGUA/PNUD	0.00	0.00	4,200,000.00	0.00	0.00	4,200,000.00
CONSEJO NACIONAL DEL CAFÉ (CONACAFE)	0.00	0.00	3,500,000.00	0.00	0.00	3,500,000.00
CORREOS DE NICARAGUA	0.00	0.00	22,930,000.00	0.00	0.00	22,930,000.00
TRIBUNAL TRIBUTARIO ADMINISTRATIVO	0.00	0.00	10,952,416.47	0.00	0.00	10,952,416.47
ALCALDIA DE MATAGALPA	0.00	0.00	300,000.00	0.00	0.00	300,000.00
TRANSFERENCIA MUNICIPAL	0.00	0.00	655,924,795.00	0.00	0.00	655,924,795.00
DIRECCIÓN GENERAL DE SERVICIOS ADUANEROS	0.00	0.00	262,863,674.00	0.00	0.00	262,863,674.00
PARLAMENTO CENTROAMERICANO	0.00	0.00	44,200,000.00	0.00	0.00	44,200,000.00
Fondo de Desarrollo Minero	0.00	0.00	39,654,592.01	0.00	0.00	39,654,592.01
TEATRO NACIONAL RUBÉN DARÍO	0.00	0.00	14,116,058.00	0.00	0.00	14,116,058.00
INSTITUTO NICARAGÜENSE DE LA JUVENTUD	0.00	0.00	9,360,700.71	0.00	0.00	9,360,700.71
BANCO DE FOMENTO A LA PRODUCCION (PRODUZCAMOS)	0.00	0.00	36,800,920.37	0.00	0.00	36,800,920.37
GOBIERNO TERRITORIAL DE AWALTARA LUHPA NANI TASBAYA	0.00	0.00	1,260,000.00	0.00	0.00	1,260,000.00
BENEMERITO CUERPO DE BOMBEROS DE MANAGUA	0.00	0.00	1,000,000.00	0.00	0.00	1,000,000.00
ASOCIACION CIVIL DE CUERPO DE BOMBEROS VOLUNTARIOS	0.00	0.00	1,000,000.00	0.00	0.00	1,000,000.00
ASOCIACION ACCION JOVEN SIGLO XXI	0.00	0.00	400,000.00	0.00	0.00	400,000.00
GOBIERNO TERRITORIAL RAMA - KRIOL	0.00	0.00	600,000.00	0.00	0.00	600,000.00
CRUZ ROJA NICARAGUENSE, FILIAL RIO BLANCO	0.00	0.00	50,000.00	0.00	0.00	50,000.00
CRUZ ROJA NICARAGUENSE	0.00	0.00	500,000.00	0.00	0.00	500,000.00
TOTAL GASTOS	0.00	8,215,219.28	6,867,713,481.22	0.00	0.00	6,875,928,700.50

FILTRADO POR : Entidad=18000

PARAMETROS ESPECIALES: Fecha Inicial (dd/mm/aaaa)=01012011 / Fecha Final (dd/mm/aaaa)=31122011 / Detalle por Proc

PRODUCCION 2011

SUBSISTEMA : SIEP
APLICACION : ANEXO CIERR
ENTIDAD : DGP
USUARIO : DGP027MINISTERIO DE HACIENDA Y CREDITO PUBLICO
CLASIFICACION INSTITUCIONAL ECONOMICA (DEVENGADO)
DEL 01/01/2011 AL 31/12/2011PAGINA: 3 de 5
FECHA: 13/03/2012
HORA: 08:50:13 AM
REPORTE: PRPSIEP007CLASIFICACION INSTITUCIONAL ECONOMICA
(Cordobas)

CONCEPTO	GASTOS CAPITAL					
	INVERSION REAL DIRECTA	TRANSFERENCIAS	INVERSION FINANCIERA	SERVICIO DE LA DEUDA	SUB TOTAL (B)	TOTAL (A + B)
ASIGNACIONES Y SUBVENCIONES	0.00	4,050,804,937.27	0.00	-	4,050,804,937.27	10,926,733,637.77
INSTITUTO NICARAGUENSE DE TURISMO	0.00	89,004,163.38	0.00	-	89,004,163.38	150,014,715.00
INSTITUTO NICARAGUENSE DE FOMENTO MUNICIPAL	0.00	5,065,141.25	0.00	-	5,065,141.25	61,376,646.57
TRANSFERENCIAS A LAS ALCALDÍAS Y COMUNID. INDÍGENAS POR RECAUD. DE APROVECHAM. Y SERVICIO FORESTAL	0.00	0.00	0.00	-	0.00	34,251,388.13
SUBVENCIONES A CENTROS RELIGIOSOS, CULTURALES, DEPORTIVOS Y ORGANIZACIONES SIN FINES DE LUCRO	0.00	8,520,000.00	0.00	-	8,520,000.00	52,795,000.00
INSTITUTO NICARAGUENSE DE ESTUDIOS TERRITORIALES	0.00	11,986,381.82	0.00	-	11,986,381.82	85,519,679.24
INSTITUTO DE DESARROLLO RURAL	0.00	156,820,560.67	0.00	-	156,820,560.67	286,830,632.21
FONDO DE INVERSION SOCIAL DE EMERGENCIA	0.00	194,335,300.14	0.00	-	194,335,300.14	325,574,039.61
GOBIERNO REGIONAL AUTONOMO ATLANTICO NORTE	0.00	57,364,341.97	0.00	-	57,364,341.97	159,369,518.35
GOBIERNO REGIONAL AUTONOMO ATLANTICO SUR	0.00	34,439,999.97	0.00	-	34,439,999.97	106,548,285.51
EMPRESA NICARAGUENSE DE ACUEDUCTOS Y ALCANTARILLADOS SANITARIOS	0.00	248,280,814.76	0.00	-	248,280,814.76	292,380,814.76
INSTITUTO DE LA VIVIENDA URBANA Y RURAL	0.00	111,091,406.93	0.00	-	111,091,406.93	146,271,842.44
EMPRESA NACIONAL DE TRANSMISION ELECTRICA	0.00	65,921,000.00	0.00	-	65,921,000.00	65,921,000.00
UNIVERSIDADES Y CENTROS DE EDUCACIÓN TÉCNICA SUPERIOR	0.00	184,971,853.00	0.00	-	184,971,853.00	2,232,536,270.00
RADIO NICARAGUA	0.00	0.00	0.00	-	0.00	7,620,000.00
TRANSFERENCIA MUNICIPAL	0.00	2,260,828,532.00	0.00	-	2,260,828,532.00	2,916,753,327.00
INSTITUTO TECNOLÓGICO NACIONAL	0.00	0.00	0.00	-	0.00	28,192,000.00
SECRETARIA EJECUTIVA DEL SISTEMA NACIONAL DE PREVENION, MITIGACION Y ATENCION DE DESASTRES	0.00	6,894,308.99	0.00	-	6,894,308.99	152,394,620.09
CONSEJO NACIONAL DE PLANIFICACIÓN ECONÓMICA SOCIAL	0.00	0.00	0.00	-	0.00	578,493.47
DIRECCIÓN GENERAL DE INGRESOS	0.00	10,000,000.00	0.00	-	10,000,000.00	338,213,210.00
DIRECCIÓN GENERAL DE SERVICIOS ADUANEROS	0.00	3,415,326.00	0.00	-	3,415,326.00	266,279,000.00
COMISION NACIONAL DE DEMARCACIÓN Y TITULACIÓN	0.00	0.00	0.00	-	0.00	10,639,000.00
TRANSFERENCIA A LAS ALCALDÍAS POR RECAUDACIONES DE EXPLORACIÓN Y EXPLOTACIÓN MINERA	0.00	0.00	0.00	-	0.00	99,370,096.38
PARLAMENTO CENTROAMERICANO	0.00	0.00	0.00	-	0.00	44,200,000.00
MINISTERIO PÚBLICO	0.00	2,274,400.00	0.00	-	2,274,400.00	167,419,572.51
PROCURADURIA PARA LA DEFENSA DE LOS DERECHOS HUMANOS	0.00	0.00	0.00	-	0.00	33,398,642.47
CATEDRAL DE GRANADA	0.00	0.00	0.00	-	0.00	315,000.00
COMISIONES BANCARIAS	0.00	0.00	0.00	-	0.00	8,215,219.28
CRUZ ROJA	0.00	0.00	0.00	-	0.00	1,800,000.00
MUSEO ARCHIVO RUBÉN DARÍO	0.00	0.00	0.00	-	0.00	900,000.00
TEATRO MUNICIPAL JOSÉ DE LA CRUZ MENA	0.00	0.00	0.00	-	0.00	1,000,000.00
ACADEMIA NICARAGUENSE DE LA LENGUA	0.00	0.00	0.00	-	0.00	1,050,000.00
ACADEMIA DE GEOGRAFÍA E HISTORIA DE NICARAGUA	0.00	0.00	0.00	-	0.00	1,050,000.00
TRANSFERENCIA A LAS ALCALDÍAS Y COMUNIDADES INDIGENAS POR RECAUDACION DE PESCA Y ACUICULTURA	0.00	0.00	0.00	-	0.00	4,071,080.05
PROYECTO DE APOYO A LAS COMUNIDADES	0.00	0.00	0.00	-	0.00	38,584,000.00
ASOCIACIÓN DE SCOUTS DE NICARAGUA	0.00	0.00	0.00	-	0.00	940,000.00
SECRETARÍA DE INTEGRACIÓN ECONÓMICA CENTROAMERICANA	0.00	0.00	0.00	-	0.00	11,082,600.00
FUNDACIÓN AMIGOS DEL ZOOLOGICO NICARAGUENSE	0.00	0.00	0.00	-	0.00	4,000,000.00
COOPERATIVAS DE TRANSPORTE URBANO COLECTIVO DEL MUNICIPIO DE MANAGUA Y MUNICIPIO DE CIUDAD SANDINO	0.00	0.00	0.00	-	0.00	146,000,000.00
FONDOS DE CONTRAVALOR	0.00	0.00	0.00	-	0.00	6,020,946.55
SUBSIDIO AL CONSUMO DE ENERGIA , AGUA Y TELEFONIA PARA JUBILADOS	0.00	0.00	0.00	-	0.00	76,777,000.00
PENSIÓN VITALICIA A EXPRESIDENTES Y EXVICEPRESIDENTES	0.00	0.00	0.00	-	0.00	7,226,158.40
FONDO DE MANTENIMIENTO VIAL	0.00	464,743.58	0.00	-	464,743.58	803,237,363.75
ORDENAMIENTO DE LA PROPIEDAD	0.00	1,261,031.45	0.00	-	1,261,031.45	109,574,936.05
LA GACETA	0.00	0.00	0.00	-	0.00	4,893,434.87
UNIVERSIDADES (ENERGÍA ELÉCTRICA, AGUA Y TELEFONÍA NACIONAL)	0.00	0.00	0.00	-	0.00	264,548,747.86
CATEDRAL METROPOLITANA DE LEÓN	0.00	0.00	0.00	-	0.00	1,000,000.00

FILTRADO POR : Entidad=18000

PARAMETROS ESPECIALES: Fecha Inicial (dd/mm/aaaa)=01012011 / Fecha Final (dd/mm/aaaa)=31122011 / Detalle por Proc

PRODUCCION 2011

SUBSISTEMA : SIEP
APLICACION : ANEXO CIERR
ENTIDAD : DGP
USUARIO : DGP027MINISTERIO DE HACIENDA Y CREDITO PUBLICO
CLASIFICACION INSTITUCIONAL ECONOMICA (DEVENGADO)
DEL 01/01/2011 AL 31/12/2011PAGINA: 4 de 5
FECHA: 13/03/2012
HORA: 08:50:13 AM
REPORTE: PRPSIEP007

CONCEPTO	GASTOS CAPITAL					
	INVERSION REAL DIRECTA	TRANSFERENCIAS	INVERSION FINANCIERA	SERVICIO DE LA DEUDA	SUB TOTAL (B)	TOTAL (A + B)
CORTE CENTROAMERICANA DE JUSTICIA	0.00	0.00	0.00	-	0.00	12,866,954.00
PRONICARAGUA/PNUD	0.00	0.00	0.00	-	0.00	4,200,000.00
CONSEJO NACIONAL DEL CAFÉ (CONACAFE)	0.00	0.00	0.00	-	0.00	3,500,000.00
SUPERINTENDENCIA DE BANCOS Y DE OTRAS INSTITUCIONES FINANCIERAS	0.00	0.00	0.00	-	0.00	231,409.91
EMPRESA PORTUARIA NACIONAL	0.00	90,000,000.00	0.00	-	90,000,000.00	90,000,000.00
CORREOS DE NICARAGUA	0.00	0.00	0.00	-	0.00	22,930,000.00
FONDO NACIONAL DE DESARROLLO FORESTAL	0.00	0.00	0.00	-	0.00	11,724,440.29
CONSEJO NACIONAL DEL DEPORTE, LA EDUCACION FISICA Y LA RECREACION FISICA	0.00	48,356,819.51	0.00	-	48,356,819.51	172,624,379.54
ALCALDIA DE NIQUINHOMO	0.00	0.00	0.00	-	0.00	1,000,000.00
ALCALDIA DE MANAGUA	0.00	123,680,000.00	0.00	-	123,680,000.00	123,680,000.00
PROGRAMA DE APOYO AL FORTALECIMIENTO DE LA PLANIFICACIÓN ESTRATÉGICA Y LA PREINVERSIÓN	0.00	13,593,376.24	0.00	-	13,593,376.24	35,041,714.67
TRIBUNAL TRIBUTARIO ADMINISTRATIVO	0.00	0.00	0.00	-	0.00	10,952,416.47
Fondo de Desarrollo Pesquero	0.00	0.00	0.00	-	0.00	4,423,952.79
Fondo de Desarrollo Minero	0.00	0.00	0.00	-	0.00	39,654,592.01
INSTITUTO NACIONAL DE INFORMACIÓN DE DESARROLLO	0.00	4,604,443.35	0.00	-	4,604,443.35	69,999,076.04
INSTITUTO NICARAGÜENSE DE DEPORTES	0.00	370,000.00	0.00	-	370,000.00	13,042,869.11
TEATRO NACIONAL RUBÉN DARÍO	0.00	2,722,774.00	0.00	-	2,722,774.00	16,838,832.00
INSTITUTO NICARAGÜENSE DE CULTURA	0.00	3,570,000.00	0.00	-	3,570,000.00	42,806,923.46
INSTITUTO NICARAGÜENSE DE LA JUVENTUD	0.00	3,858,760.84	0.00	-	3,858,760.84	13,219,461.55
INSTITUTO NICARAGÜENSE DE LA PESCA Y ACUICULTURA	0.00	0.00	0.00	-	0.00	35,165,981.36
INSTITUTO NICARAGÜENSE DE LA MUJER	0.00	0.00	0.00	-	0.00	11,305,043.20
INSTITUTO CONTRA EL ALCOHOLISMO Y LA DROGADICCIÓN	0.00	0.00	0.00	-	0.00	2,000,000.00
CONSEJO NACIONAL DE EVALUACIÓN Y ACREDITACIÓN DEL SISTEMA EDUCATIVO	0.00	0.00	0.00	-	0.00	6,468,000.00
ALCALDIA DE MATAGALPA	0.00	0.00	0.00	-	0.00	300,000.00
CATEDRAL METROPOLITANA DE LA PURISIMA DE MANAGUA	0.00	0.00	0.00	-	0.00	315,000.00
IGLESIA CATEDRAL SAN PEDRO, MATAGALPA	0.00	0.00	0.00	-	0.00	315,000.00
MOVIMIENTO INFANTIL LUIS ALFONSO VELASQUEZ FLORES	0.00	0.00	0.00	-	0.00	420,000.00
COMISION DE APELACION DEL SERVICIO CIVIL	0.00	291,411.00	0.00	-	291,411.00	5,862,000.00
BANCO DE FOMENTO A LA PRODUCCION (PRODUZCAMOS)	0.00	58,110,987.49	0.00	-	58,110,987.49	94,911,907.86
INSTITUTO NICARAGUENSE DE FOMENTO COOPERATIVO	0.00	0.00	0.00	-	0.00	4,056,000.00
ALCALDIA MUNICIPAL DE EL CRUCERO	0.00	500,000.00	0.00	-	500,000.00	500,000.00
EMPRESA NICARAGUENSE DE ALIMENTOS BASICOS	0.00	0.00	0.00	-	0.00	10,000,000.00
SUBSIDIO DE ENERGÍA EN ASENTAMIENTOS EN BARRIOS ECONÓMICAMENTE VULNERABLES	0.00	0.00	0.00	-	0.00	105,120,638.93
ÚNICA (Programa para Formación Maestros Empíricos)	0.00	0.00	0.00	-	0.00	12,000,000.00
INSTITUTO NICARAGÜENSE DE ACUEDUCTOS Y ALCANTARILLADOS	0.00	0.00	0.00	-	0.00	23,000,000.00
Instituto Nacional de Promoción de la Competencia (PROCOMPETENCIA)	0.00	0.00	0.00	-	0.00	7,439,997.80
GOBIERNO TERRITORIAL INDIGENA DEL ALTO WANGKI Y BOCAY	0.00	0.00	0.00	-	0.00	3,765,246.00
ALCALDIA MUNICIPAL DE MASAYA.	0.00	11,020,000.00	0.00	-	11,020,000.00	12,020,000.00
GOBIERNO TERRITORIAL DE AWALTARA LUHPA NANI TASBAYA	0.00	0.00	0.00	-	0.00	1,260,000.00
TRANSFERENCIA A LAS ALCALDÍAS POR RECAUDACIÓN DEL IMPUESTO SELECTIVO DE CONSUMO (ISC-IMI)	0.00	0.00	0.00	-	0.00	55,390,096.22
AUTORIDAD NACIONAL DEL AGUA	0.00	1,000,000.00	0.00	-	1,000,000.00	6,500,000.00
INSTITUTO NACIONAL TECNOLOGICO (INATEC)	0.00	159,207,058.93	0.00	-	159,207,058.93	193,927,250.67
ALCALDIA DE GRANADA	0.00	16,100,000.00	0.00	-	16,100,000.00	16,100,000.00
BENEMERITO CUERPO DE BOMBEROS DE MANAGUA	0.00	0.00	0.00	-	0.00	1,000,000.00
ASOCIACION CIVIL DE CUERPO DE BOMBEROS VOLUNTARIOS	0.00	0.00	0.00	-	0.00	1,000,000.00
ASOCIACION CENTRO DE FORMACION JUVENIL	0.00	0.00	0.00	-	0.00	300,000.00

FILTRADO POR : Entidad=18000

PARAMETROS ESPECIALES: Fecha Inicial (dd/mm/aaaa)=01012011 / Fecha Final (dd/mm/aaaa)=31122011 / Detalle por Proc

PRODUCCION 2011

CONCEPTO	GASTOS CAPITAL					SUB TOTAL (B)	TOTAL (A + B)
	INVERSION REAL DIRECTA	TRANSFERENCIAS	INVERSION FINANCIERA	SERVICIO DE LA DEUDA			
ASOCIACION ACCION JOVEN SIGLO XXI	0.00	0.00	0.00	-		0.00	400,000.00
ASOCIACION DE DISCAPACITADOS DE LA RESISTENCIA NICARAGÜENSE DE ESTELI	0.00	0.00	0.00	-		0.00	200,000.00
ALCADIA DE RIVAS	0.00	350,000.00	0.00	-		350,000.00	350,000.00
ALCADIA DE SAN PEDRO DE LOVAGO	0.00	200,000.00	0.00	-		200,000.00	200,000.00
ALCALDIA DE SEBACO	0.00	50,000.00	0.00	-		50,000.00	50,000.00
GOBIERNO TERRITORIAL RAMA - KRIOL	0.00	0.00	0.00	-		0.00	600,000.00
GOBIERNO TERRITORIAL WANKI MAYA RIO COCO ABAJO	0.00	0.00	0.00	-		0.00	600,000.00
CRUZ ROJA NICARAGUENSE, FILIAL RIO BLANCO	0.00	0.00	0.00	-		0.00	50,000.00
INSTITUTO CARLOS PUJOL SAN PEDRO DE LOVAGO, CHONTALES	0.00	80,000.00	0.00	-		80,000.00	80,000.00
CONSEJO NACIONAL CONTRA EL CRIMEN ORGANIZADO	0.00	0.00	0.00	-		0.00	4,290,173.34
GOBIERNO TERRITORIAL SAUNI ARUNGKA (MATUMBAK)	0.00	0.00	0.00	-		0.00	300,000.00
CRUZ ROJA NICARAGUENSE	0.00	0.00	0.00	-		0.00	500,000.00
ALCALDIA DE LEÓN	0.00	26,300,000.00	0.00	-		26,300,000.00	26,300,000.00
ALCALDIA DE CHINANDEGA	0.00	12,900,000.00	0.00	-		12,900,000.00	12,900,000.00
ALCALDIA DE ESTELI	0.00	20,000,000.00	0.00	-		20,000,000.00	20,000,000.00
ALCALDIA DE CORN ISLAND	0.00	1,000,000.00	0.00	-		1,000,000.00	1,000,000.00
CANAL 6 NICARAGUA	0.00	0.00	0.00	-		0.00	3,000,000.00
TOTAL GASTOS	0.00	4,050,804,937.27	0.00	-		4,050,804,937.27	10,926,733,637.77
AMORTIZACION				0.00		0.00	0.00
TOTAL GASTOS + AMORTIZACION	0.00	4,050,804,937.27	0.00	0.00		4,050,804,937.27	10,926,733,637.77

**Cuadro No. 9
PRODUCCION 2011**

SUBSISTEMA : SIEP
 APLICACION : SIEP
 ENTIDAD : DGP
 USUARIO : DGP027

MINISTERIO DE HACIENDA Y CREDITO PUBLICO

PAGINA: 1 de 2
 FECHA: 13/03/2012
 HORA: 08:59:33 AM
 REPORTE: PRPSIEP122A

**CLASIFICACION INSTITUCIONAL DEL GASTO DE CAPITAL POR TIPO DE GASTO
 PRESUPUESTO EJECUTADO**

DE: ENERO A: DICIEMBRE

ENTIDAD	DESCRIPCIO	INVERSION DIRECTA	TRANSFERENCIAS DE CAPITAL	INVERSION FINANCIERA	TOTAL
ASAMBLEA NACIONAL		4,388,871.32	0.00	0.00	4,388,871.32
CORTE SUPREMA DE JUSTICIA		117,776,511.33	0.00	0.00	117,776,511.33
CONSEJO SUPREMO ELECTORAL		1,717,888.47	0.00	0.00	1,717,888.47
CONTRALORÍA GENERAL DE LA REPÚBLICA		541,681.26	0.00	0.00	541,681.26
PRESIDENCIA DE LA REPÚBLICA		33,049,438.00	0.00	0.00	33,049,438.00
MINISTERIO DE GOBERNACIÓN		114,846,857.75	0.00	0.00	114,846,857.75
MINISTERIO DE DEFENSA		21,849,124.91	0.00	0.00	21,849,124.91
MINISTERIO DE HACIENDA Y CRÉDITO PÚBLICO		21,922,842.57	0.00	0.00	21,922,842.57
MINISTERIO DE FOMENTO, INDUSTRIA Y COMERCIO		9,338,440.76	87,291,710.58	0.00	96,630,151.34
MINISTERIO DE EDUCACIÓN		175,549,141.31	0.00	0.00	175,549,141.31
MINISTERIO AGROPECUARIO Y FORESTAL		16,307,655.00	241,707,403.56	0.00	258,015,058.56
MINISTERIO DE TRANSPORTE E INFRAESTRUCTURA		2,629,872,678.55	0.00	0.00	2,629,872,678.55
MINISTERIO DE SALUD		218,798,822.22	0.00	0.00	218,798,822.22
MINISTERIO DEL TRABAJO		121,500.00	0.00	0.00	121,500.00
MINISTERIO DEL AMBIENTE Y DE LOS RECURSOS NATURALES		11,593,338.00	21,320,853.37	0.00	32,914,191.37
MINISTERIO DE LA FAMILIA, ADOLESCENCIA Y NIÑEZ		19,144,835.73	0.00	0.00	19,144,835.73
MINISTERIO DE ENERGÍA Y MINAS		473,919,178.86	0.00	0.00	473,919,178.86
PROCURADURÍA GENERAL DE LA REPÚBLICA		212,903.77	0.00	0.00	212,903.77
ASIGNACIONES Y SUBVENCIONES		0.00	4,050,804,937.27	0.00	4,050,804,937.27
TOTAL REPORTE:		3,870,951,709.81	4,401,124,904.78	0.00	8,272,076,614.59

DETALLE DE ASIGNACIONES Y SUBVENCIONES

INSTITUTO NICARAGÜENSE DE FOMENTO MUNICIPAL	0.00	5,065,141.25	0.00	5,065,141.25
ALCALDIA DE CORN ISLAND	0.00	1,000,000.00	0.00	1,000,000.00
INSTITUTO DE DESARROLLO RURAL	0.00	156,820,560.67	0.00	156,820,560.67
FONDO DE INVERSIÓN SOCIAL DE EMERGENCIA	0.00	194,335,300.14	0.00	194,335,300.14
GOBIERNO REGIONAL AUTÓNOMO ATLÁNTICO NORTE	0.00	57,364,341.97	0.00	57,364,341.97
GOBIERNO REGIONAL AUTÓNOMO ATLÁNTICO SUR	0.00	34,439,999.97	0.00	34,439,999.97
EMPRESA NICARAGUENSE DE ACUEDUCTOS Y ALCANTARILLADOS	0.00	248,280,814.76	0.00	248,280,814.76
INSTITUTO DE LA VIVIENDA URBANA Y RURAL	0.00	111,091,406.93	0.00	111,091,406.93
EMPRESA NACIONAL DE TRANSMISIÓN ELÉCTRICA	0.00	65,921,000.00	0.00	65,921,000.00
UNIVERSIDADES Y CENTROS DE EDUCACIÓN TÉCNICA SUPERIOR	0.00	184,971,853.00	0.00	184,971,853.00
TRANSFERENCIAS MUNICIPALES	0.00	2,260,828,532.00	0.00	2,260,828,532.00
SECRETARÍA EJECUTIVA DEL SISTEMA NACIONAL PARA LA PREVEN	0.00	6,894,308.99	0.00	6,894,308.99
DIRECCIÓN GENERAL DE INGRESOS	0.00	10,000,000.00	0.00	10,000,000.00
DIRECCIÓN GENERAL DE SERVICIOS ADUANEROS	0.00	3,415,326.00	0.00	3,415,326.00
MINISTERIO PUBLICO	0.00	2,274,400.00	0.00	2,274,400.00
FONDO DE MANTENIMIENTO VIAL	0.00	464,743.58	0.00	464,743.58
ORDENAMIENTO DE LA PROPIEDAD	0.00	1,261,031.45	0.00	1,261,031.45
SUBVENCIONES A CENTROS RELIGIOSOS, CULTURALES, DEPORTIV	0.00	8,520,000.00	0.00	8,520,000.00
CONSEJO NACIONAL DEL DEPORTE, LA EDUCACIÓN FISICA Y LA RE	0.00	48,356,819.51	0.00	48,356,819.51
EMPRESA PORTUARIA NACIONAL	0.00	90,000,000.00	0.00	90,000,000.00
INSTITUTO NICARAGUENSE DE TURISMO	0.00	89,004,163.38	0.00	89,004,163.38
ALCALDÍA DE MANAGUA	0.00	123,680,000.00	0.00	123,680,000.00
PROGRAMA DE APOYO AL FORTALECIMIENTO DE LA PLANIFICACIÓI	0.00	13,593,376.24	0.00	13,593,376.24

FILTRADO POR :

PARAMETROS ESPECIALES: Mes Inicial (MM)=1 / Mes Final (MM)=12

PRODUCCION 2011

**Cuadro No. 9
PRODUCCION 2011**

SUBSISTEMA : SIEP
 APLICACION : SIEP
 ENTIDAD : DGP
 USUARIO : DGP027

MINISTERIO DE HACIENDA Y CREDITO PUBLICO

PAGINA: 2 de 2
 FECHA: 13/03/2012
 HORA: 08:59:33 AM
 REPORTE: PRPSIEP122A

**CLASIFICACION INSTITUCIONAL DEL GASTO DE CAPITAL POR TIPO DE GASTO
 PRESUPUESTO EJECUTADO**

DE: ENERO A: DICIEMBRE

ENTIDAD	DESCRIPCIO	INVERSION DIRECTA	TRANSFERENCIAS DE CAPITAL	INVERSION FINANCIERA	TOTAL
	INSTITUTO NACIONAL DE INFORMACIÓN DE DESARROLLO	0.00	4,604,443.35	0.00	4,604,443.35
	INSTITUTO NICARAGÜENSE DE DEPORTES	0.00	370,000.00	0.00	370,000.00
	TEATRO NACIONAL RUBÉN DARÍO	0.00	2,722,774.00	0.00	2,722,774.00
	INSTITUTO NICARAGÜENSE DE CULTURA	0.00	3,570,000.00	0.00	3,570,000.00
	INSTITUTO NICARAGÜENSE DE LA JUVENTUD	0.00	3,858,760.84	0.00	3,858,760.84
	INSTITUTO NICARAGÜENSE DE LA PESCA Y ACUICULTURA	0.00	0.00	0.00	0.00
	COMISION DE APELACION DEL SERVICIO CIVIL	0.00	291,411.00	0.00	291,411.00
	BANCO DE FOMENTO A LA PRODUCCIÓN (PRODUZCAMOS)	0.00	58,110,987.49	0.00	58,110,987.49
	ALCALDÍA MUNICIPAL DE EL CRUCERO	0.00	500,000.00	0.00	500,000.00
	ALCALDIA MUNICIPAL DE MASAYA	0.00	11,020,000.00	0.00	11,020,000.00
	AUTORIDAD NACIONAL DEL AGUA	0.00	1,000,000.00	0.00	1,000,000.00
	INSTITUTO NACIONAL TECNOLOGICO (INATEC)	0.00	159,207,058.93	0.00	159,207,058.93
	ALCALDÍA DE GRANADA	0.00	16,100,000.00	0.00	16,100,000.00
	ALCALDÍA DE RIVAS	0.00	350,000.00	0.00	350,000.00
	ALCALDÍA DE SAN PEDRO DE LÓVAGO	0.00	200,000.00	0.00	200,000.00
	ALCALDÍA DE SÉBACO	0.00	50,000.00	0.00	50,000.00
	INSTITUTO CARLOS PUJOL DE SAN PEDRO DE LOVAGO, CHONTALE	0.00	80,000.00	0.00	80,000.00
	ALCALDIA DE LEÓN	0.00	26,300,000.00	0.00	26,300,000.00
	ALCADIA DE CHINANDEGA	0.00	12,900,000.00	0.00	12,900,000.00
	ALCALDIA DE ESTELÍ	0.00	20,000,000.00	0.00	20,000,000.00
	INSTITUTO NICARAGUENSE DE ESTUDIOS TERRITORIALES	0.00	11,986,381.82	0.00	11,986,381.82
	TOTAL ENTES DESCENTRALIZADOS:	0.00	4,050,804,937.27	0.00	4,050,804,937.27

Cuadro No. 10

PRODUCCION 2011

PAGINA: 1 de 1

SUBSISTEMA : SIEP

MINISTERIO DE HACIENDA Y CREDITO PUBLICO

FECHA: 13/03/2012

APLICACION : ANEXO CIEF

DETALLE DE GASTOS DE CAPITAL (PROYECTOS Y OTROS) POR CLASIFICACION IN

HORA: 09:03:28 AM

ENTIDAD : DGP

DE: ENERO

A: DICIEMBRE

REPORTE: PRPSIEP128A

USUARIO : DGP027

CONCEPTO	RECURSOS DEL TESORO	RENTAS CON DESTINO ESPECIFICO	ALIVIO INTERINO	DONACIONES EXTERNOS	PRESTAMOS EXTERNOS	TOTAL
ASAMBLEA NACIONAL	4,388,871.32	0.00	0.00	0.00	0.00	4,388,871.32
CORTE SUPREMA DE JUSTICIA	107,500,000.00	0.00	0.00	0.00	10,276,511.33	117,776,511.33
CONSEJO SUPREMO ELECTORAL	1,717,888.47	0.00	0.00	0.00	0.00	1,717,888.47
CONTRALORÍA GENERAL DE LA REPÚBLICA	541,681.26	0.00	0.00	0.00	0.00	541,681.26
PRESIDENCIA DE LA REPÚBLICA	494,559.00	0.00	0.00	32,554,879.00	0.00	33,049,438.00
MINISTERIO DE GOBERNACIÓN	47,132,779.91	13,666,157.79	0.00	54,047,920.05	0.00	114,846,857.75
MINISTERIO DE DEFENSA	21,849,124.91	0.00	0.00	0.00	0.00	21,849,124.91
MINISTERIO DE HACIENDA Y CRÉDITO PÚBLICO	7,094,169.65	0.00	0.00	6,345,423.90	8,483,249.02	21,922,842.57
MINISTERIO DE FOMENTO, INDUSTRIA Y COMERCIO	0.00	731,901.31	0.00	66,085,114.27	29,813,135.76	96,630,151.34
MINISTERIO DE EDUCACIÓN	0.00	0.00	60,519,849.86	99,385,246.20	15,644,045.25	175,549,141.31
MINISTERIO AGROPECUARIO Y FORESTAL	0.00	0.00	41,577,251.28	45,430,856.29	171,006,950.99	258,015,058.56
MINISTERIO DE TRANSPORTE E INFRAESTRUCTURA	399,077,816.75	0.00	495,401,098.24	407,649,720.71	1,327,744,042.85	2,629,872,678.55
MINISTERIO DE SALUD	99,999.30	7,732,609.20	158,975,503.56	34,828,398.94	17,162,311.22	218,798,822.22
MINISTERIO DEL TRABAJO	0.00	0.00	0.00	121,500.00	0.00	121,500.00
MINISTERIO DEL AMBIENTE Y DE LOS RECURSOS NATURALES	0.00	0.00	0.00	32,280,129.69	634,061.68	32,914,191.37
MINISTERIO DE LA FAMILIA, ADOLESCENCIA Y NIÑEZ	0.00	315,672.93	860,586.51	41,175.82	17,927,400.47	19,144,835.73
MINISTERIO DE ENERGÍA Y MINAS	18,131,757.48	0.00	61,267,529.72	313,789,545.02	80,730,346.64	473,919,178.86
PROCURADURÍA GENERAL DE LA REPÚBLICA	0.00	0.00	0.00	212,903.77	0.00	212,903.77
ASIGNACIONES Y SUBVENCIONES	3,000,846,391.33	3,880,069.58	264,681,102.60	312,601,249.49	468,796,124.27	4,050,804,937.27
TOTAL GENERAL:	3,608,875,039.38	26,326,410.81	1,083,282,921.77	1,405,374,063.15	2,148,218,179.48	8,272,076,614.59

FILTRADO POR :

PARAMETROS ESPECIALES: Mes Inicial (MM)=1 / Mes Final (MM)=12

Cuadro No. 10 - A

PRODUCCION 2011

MINISTERIO DE HACIENDA Y CREDITO PUBLICO

DETALLE DE GASTOS DE CAPITAL, ASIGNACION A ENTES DESCENTRALIZADOS Y OTRAS INSTITUCIONES POR TIPO DE RECURSO

PAGINA: 1 de 1

FECHA: 13/03/2012

HORA: 09:04:36 AM

REPORTE: PRPSIEP131B

SUBSISTEMA : SIEP

APLICACION : ANEXO CIEF

ENTIDAD : DGP

USUARIO : DGP027

DE: ENERO

A: DICIEMBRE

Organismo / Proyecto	Recursos del Tesoro	Rentas con Destino Espec.	Rentas del Tesoro/Alivio	Donaciones Externas	Prestamos Externos	Total
ALCEDIA DE RIVAS	350,000.00	0.00	0.00	0.00	0.00	350,000.00
ALCEDIA DE SAN PEDRO DE LOVAGO	200,000.00	0.00	0.00	0.00	0.00	200,000.00
ALCALDIA DE CHINANDEGA	12,900,000.00	0.00	0.00	0.00	0.00	12,900,000.00
ALCALDIA DE CORN ISLAND	1,000,000.00	0.00	0.00	0.00	0.00	1,000,000.00
ALCALDIA DE ESTELI	20,000,000.00	0.00	0.00	0.00	0.00	20,000,000.00
ALCALDIA DE GRANADA	16,100,000.00	0.00	0.00	0.00	0.00	16,100,000.00
ALCALDIA DE LEÓN	26,300,000.00	0.00	0.00	0.00	0.00	26,300,000.00
ALCALDIA DE MANAGUA	123,680,000.00	0.00	0.00	0.00	0.00	123,680,000.00
ALCALDIA DE SEBACO	50,000.00	0.00	0.00	0.00	0.00	50,000.00
ALCALDIA MUNICIPAL DE EL CRUCERO	500,000.00	0.00	0.00	0.00	0.00	500,000.00
ALCALDIA MUNICIPAL DE MASAYA.	11,020,000.00	0.00	0.00	0.00	0.00	11,020,000.00
AUTORIDAD NACIONAL DEL AGUA	1,000,000.00	0.00	0.00	0.00	0.00	1,000,000.00
BANCO DE FOMENTO A LA PRODUCCION (PRODUZC/	0.00	0.00	50,000,000.00	6,802,380.00	1,308,607.49	58,110,987.49
COMISION DE APELACION DEL SERVICIO CIVIL	291,411.00	0.00	0.00	0.00	0.00	291,411.00
CONSEJO NACIONAL DEL DEPORTE, LA EDUCACION	48,356,819.51	0.00	0.00	0.00	0.00	48,356,819.51
DIRECCIÓN GENERAL DE INGRESOS	10,000,000.00	0.00	0.00	0.00	0.00	10,000,000.00
DIRECCIÓN GENERAL DE SERVICIOS ADUANEROS	0.00	3,415,326.00	0.00	0.00	0.00	3,415,326.00
EMPRESA NACIONAL DE TRANSMISION ELECTRICA	9,824,000.00	0.00	56,097,000.00	0.00	0.00	65,921,000.00
EMPRESA NICARAGUENSE DE ACUEDUCTOS Y ALCA	62,000,000.00	0.00	57,771,000.00	128,509,814.76	0.00	248,280,814.76
EMPRESA PORTUARIA NACIONAL	90,000,000.00	0.00	0.00	0.00	0.00	90,000,000.00
FONDO DE INVERSION SOCIAL DE EMERGENCIA	0.00	0.00	0.00	96,036,439.81	98,298,860.33	194,335,300.14
FONDO DE MANTENIMIENTO VIAL	0.00	464,743.58	0.00	0.00	0.00	464,743.58
GOBIERNO REGIONAL AUTONOMO ATLANTICO NOR'	3,000,000.00	0.00	31,439,993.97	0.00	22,924,348.00	57,364,341.97
GOBIERNO REGIONAL AUTONOMO ATLANTICO SUR	2,000,000.00	0.00	32,439,999.97	0.00	0.00	34,439,999.97
INSTITUTO CARLOS PUJOL SAN PEDRO DE LOVAGO,	80,000.00	0.00	0.00	0.00	0.00	80,000.00
INSTITUTO DE DESARROLLO RURAL	165,860.00	0.00	2,374,186.79	27,548,077.80	126,732,436.08	156,820,560.67
INSTITUTO DE LA VIVIENDA URBANA Y RURAL	85,199,999.16	0.00	0.00	0.00	25,891,407.77	111,091,406.93
INSTITUTO NACIONAL DE INFORMACIÓN DE DESARRI	0.00	0.00	0.00	4,604,443.35	0.00	4,604,443.35
INSTITUTO NACIONAL TECNOLOGICO (INATEC)	0.00	0.00	34,505,191.55	41,625,928.84	83,075,938.54	159,207,058.93
INSTITUTO NICARAGUENSE DE ESTUDIOS TERRITORI	11,986,381.82	0.00	0.00	0.00	0.00	11,986,381.82
INSTITUTO NICARAGUENSE DE FOMENTO MUNICIPA	0.00	0.00	0.00	5,065,141.25	0.00	5,065,141.25
INSTITUTO NICARAGUENSE DE TURISMO	0.00	0.00	0.00	0.00	89,004,163.38	89,004,163.38
INSTITUTO NICARAGÜENSE DE CULTURA	3,570,000.00	0.00	0.00	0.00	0.00	3,570,000.00
INSTITUTO NICARAGÜENSE DE DEPORTES	370,000.00	0.00	0.00	0.00	0.00	370,000.00
INSTITUTO NICARAGÜENSE DE LA JUVENTUD	3,858,760.84	0.00	0.00	0.00	0.00	3,858,760.84
MINISTERIO PÚBLICO	0.00	0.00	0.00	2,274,400.00	0.00	2,274,400.00
ORDENAMIENTO DE LA PROPIEDAD	0.00	0.00	0.00	0.00	1,261,031.45	1,261,031.45
PROGRAMA DE APOYO AL FORTALECIMIENTO DE LA	0.00	0.00	53,730.32	0.00	13,539,645.92	13,593,376.24
SECRETARIA EJECUTIVA DEL SISTEMA NACIONAL DI	0.00	0.00	0.00	134,623.68	6,759,685.31	6,894,308.99
SUBVENCIONES A CENTROS RELIGIOSOS, CULTURA	8,520,000.00	0.00	0.00	0.00	0.00	8,520,000.00
TEATRO NACIONAL RUBÉN DARÍO	2,722,774.00	0.00	0.00	0.00	0.00	2,722,774.00
TRANSFERENCIA MUNICIPAL	2,260,828,532.00	0.00	0.00	0.00	0.00	2,260,828,532.00
UNIVERSIDADES Y CENTROS DE EDUCACIÓN TÉCNIC	184,971,853.00	0.00	0.00	0.00	0.00	184,971,853.00
TOTAL ----->	3,000,846,391.33	3,880,069.58	264,681,102.60	312,601,249.49	468,796,124.27	4,050,804,937.27

FILTRADO POR :

PARAMETROS ESPECIALES: Mes Inicial (MM)=1 / Mes Final (MM)=12

**Cuadro No. 11
PRODUCCION 2011**

SUBSISTEMA : SIEP
 APLICACION : ANEXO CIERI
 ENTIDAD : DGP
 USUARIO : DGP027

**MINISTERIO DE HACIENDA Y CREDITO PUBLICO
 DETALLE DE GASTO DE CAPITAL (PROYECTOS Y OTROS)**

PAGINA: 1 de 11
 FECHA: 13/03/2012
 HORA: 08:55:10 AM
 REPORTE: PRPSIEP031

DESCRIPCION	ACTUALIZADO	DEVENGADO	GRADO DE EJECUCION
1000 ASAMBLEA NACIONAL	4,388,871.32	4,388,871.32	100.00
OTRO GASTO DE CAPITAL	4,388,871.32	4,388,871.32	100.00
Servicios Administrativos Financieros	4,203,408.18	4,159,735.18	98.96
Ordenamiento Jurídico	1,250.00	1,250.00	100.00
Dirección Superior	99,111.28	86,042.49	86.81
Bancadas Parlamentarias	1,200.00	1,200.00	100.00
Plenario	3,016.01	3,016.01	100.00
Servicios de Asuntos Legislativos	30,467.88	30,467.88	100.00
Servicios de Relaciones Públicas (Relaciones Internacionales, Divulgación, Prensa, y Protocolo)	42,725.97	99,467.76	232.80
Servicios de Análisis y Seguimiento al Gasto Público	7,692.00	7,692.00	100.00
2000 CORTE SUPREMA DE JUSTICIA	154,092,000.00	117,776,511.33	76.43
PROYECTOS	154,092,000.00	117,776,511.33	76.43
Construcción del Complejo Judicial de Managua	154,092,000.00	117,776,511.33	76.43
OTRO GASTO DE CAPITAL	0.00	0.00	0.00
Servicios de Apoyo Administrativo	0.00	0.00	0.00
Impartir Justicia en delitos Penales graves	0.00	0.00	0.00
Impartir Justicia en delitos menos graves y faltas penales JLP	0.00	0.00	0.00
Resolver Apelaciones en Materia Penal, Civil, Laboral, de Familia, Evacuar recursos, Diligencias	0.00	0.00	0.00
Controlar el cumplimiento de las medidas de seguridad y las penas impuestas	0.00	0.00	0.00
Ejercer la Defensa técnica en los casos que la ley lo establece	0.00	0.00	0.00
Emitir dictámenes en materia de su disciplina y profesión	0.00	0.00	0.00
Impartir Justicia en demandas Civiles de Distrito	0.00	0.00	0.00
Servicios de Inscripción y Certificaciones	0.00	0.00	0.00
Impartir Justicia en demandas Civiles JLC	0.00	0.00	0.00
Impartir Justicia especializada de Adolescentes	0.00	0.00	0.00
Servicio de Apoyo Judicial	0.00	0.00	0.00
Impartir Justicia especializada Laboral	0.00	0.00	0.00
Impartir Justicia especializada de Familia	0.00	0.00	0.00
Impartir Justicia en materias Civil, Penal, Laboral y Familia JLU	0.00	0.00	0.00
Consejo de Administración de Justicia y Carrera Judicial	0.00	0.00	0.00
3000 CONSEJO SUPREMO ELECTORAL	1,717,888.47	1,717,888.47	100.00
OTRO GASTO DE CAPITAL	1,717,888.47	1,717,888.47	100.00
Elecciones Presidenciales	1,717,888.47	1,717,888.47	100.00
4000 CONTRALORÍA GENERAL DE LA REPÚBLICA	902,731.11	541,681.26	60.00
PROYECTOS	0.00	0.00	0.00
PROGRAMA DE MODERNIZACIÓN DE LA C.G.R (No. 1100/SF-NI)	0.00	0.00	0.00
OTRO GASTO DE CAPITAL	902,731.11	541,681.26	60.00
Realizar Auditorías en los departamentos y municipalidades en la jurisdicción Central del país	200.00	200.00	100.00
Dirección Superior	1,417.27	1,417.27	100.00
Realizar Control de Contratación y Licitación del Estado	11,254.67	11,254.67	100.00
Servicio Administrativo Financiero	90,617.59	90,617.59	100.00
Recibir, Analizar y Verificar las Declaraciones Patrimoniales de los Servidores Públicos Sujetos a	3,532.37	3,532.37	100.00
Administración y Desarrollo de Recursos Humanos	13,221.64	13,221.64	100.00
Servicio de Sistemas Informáticos	154,382.49	154,382.49	100.00
Realizar Auditorías en la Región Autónoma Atlántico Sur (Bluefields)	4,591.42	4,591.42	100.00
Realizar Auditorías al Presupuesto General de la República Año 2010	259,744.06	259,744.06	100.00
Realizar Auditorías en las jurisdicciones departamentales y municipales del Norte del país	2,719.75	2,719.75	100.00
Fortalecimiento de la Función Auditora de la CGR (NI-T1110)	361,049.85	0.00	0.00
5000 PRESIDENCIA DE LA REPÚBLICA	33,049,438.00	33,049,438.00	100.00
PROYECTOS	32,554,879.00	32,554,879.00	100.00
CONSTRUCCION Y EQUIPAMIENTO DE CENTROS DE DESARROLLO INFANTIL	32,554,879.00	32,554,879.00	100.00
OTRO GASTO DE CAPITAL	494,559.00	494,559.00	100.00
Secretaría de la Presidencia	494,559.00	494,559.00	100.00

FILTRADO POR :

PARAMETROS ESPECIALES: Mes Inicial=1 / Mes Final=12

PRODUCCION 2011

**Cuadro No. 11
PRODUCCION 2011**

SUBSISTEMA : SIEP
 APLICACION : ANEXO CIERI
 ENTIDAD : DGP
 USUARIO : DGP027

**MINISTERIO DE HACIENDA Y CREDITO PUBLICO
 DETALLE DE GASTO DE CAPITAL (PROYECTOS Y OTROS)**

PAGINA: 2 de 11
 FECHA: 13/03/2012
 HORA: 08:55:10 AM
 REPORTE: PRPSIEP031

DESCRIPCION	ACTUALIZADO	DEVENGADO	GRADO DE EJECUCION
6000 MINISTERIO DE GOBERNACIÓN	116,680,175.31	114,846,857.75	98.43
PROYECTOS	87,303,454.00	86,944,211.73	99.59
REEMPLAZO Y AMPLIACIÓN DE LA ESTACIÓN DE BOMBEROS DE JINOTEGA	4,210,672.13	4,207,811.19	99.93
REEMPLAZO Y AMPLIACIÓN DE LOS SISTEMAS DE SEGURIDAD EN EL CENTRO PENITENCIARIO DE ESTELÍ	2,068,649.16	1,727,968.60	83.53
AMPLIACIÓN SISTEMA PENITENCIARIO DE ESTELÍ	6,305,102.71	6,303,478.34	99.97
REHABILITACIÓN Y AMPLIACIÓN DEL EDIFICIO DE MIGRACIÓN Y EXTRANJERÍA EN PEÑA	2,000,000.00	1,993,035.48	99.65
FORTALECIMIENTO Y MODERNIZACIÓN LABORATORIO CENTRAL DE CRIMINALISTICA	38,274,113.00	38,274,113.00	100.00
REEMPLAZO, AMPLIACIÓN Y EQUIPAMIENTO DE LA DELEGACIÓN POLICIAL DISTRITAL DE OCOTAL	2,100,000.00	2,100,000.00	100.00
REEMPLAZO Y AMPLIACIÓN DE LA DELEGACIÓN POLICIAL DEPARTAMENTAL DE OCOTAL	14,592,074.00	14,592,073.86	100.00
CONSTRUCCIÓN Y EQUIPAMIENTO DEL EDIFICIO SEDE DE MIGRACIÓN Y EXTRANJERÍA	6,344,218.00	6,344,218.00	100.00
REHABILITACIÓN DE EDIFICIOS DELEGACIONES DEPARTAMENTALES DE LA POLICIA NACIONAL	9,068,625.00	9,063,282.48	99.94
CONSTRUCCIÓN Y HABILITACIÓN DEL CENTRO DE PROMOCIÓN Y DESARROLLO JUVENIL	2,340,000.00	2,338,230.78	99.92
OTRO GASTO DE CAPITAL	29,376,721.31	27,902,646.02	94.98
Despacho y Control Migratorio a Nivel Nacional	45,100.00	0.00	0.00
Logística y Mantenimiento de Equipos y Locales	930,220.36	922,011.45	99.12
Atención a Grupos Juveniles y Sociales	5,475,260.00	5,431,091.48	99.19
Supervisión de la Actuación Policial e Investigación de Denuncia a Funcionarios	132,981.75	132,981.75	100.00
Asesoramiento Jurídico	74,467.44	72,944.18	97.95
Seguridad y Educación Vial	60,000.00	55,508.01	92.51
Asistencia Técnica y Registro Operativo de Antecedentes Policiales	59,988.60	59,988.60	100.00
Estudio y Formulación de Proyectos	692,949.16	692,949.16	100.00
Servicios de Seguridad y Orden Público a Nivel Departamental	40,974.27	40,974.27	100.00
Servicio de apoyo a la Gestión	1,587,285.47	1,543,077.66	97.21
Difusión de Información de la Labor Policial	415,677.70	415,677.70	100.00
Fortalecimiento de la Atención Especializada a Víctimas de Delitos Violencia Intrafamiliar y Sexua	0.00	0.00	0.00
Servicio de Inspectoría Civil	2,030.45	2,030.45	100.00
Formación y Capacitación Policial	15,012.00	15,012.00	100.00
Servicios Policiales y Administrativos	227,204.34	227,004.34	99.91
Fortalecimiento al Plan Estratégico de la Policía Nacional (Fondo Común)	232,551.62	225,743.80	97.07
Atención Integral de la Salud	0.00	0.00	0.00
Fortalecimiento a la Operatividad y Especialización del Personal Policía Nacional	0.00	0.00	0.00
Apoyo al Plan Estratégico de la Policía Nacional (Equidad de Género)	4,563.09	0.00	0.00
Fortalecimiento de la Capacidad Investigativa de la Policía Nacional en la Lucha contra la Corrupci	0.00	0.00	0.00
Servicios de seguridad en el Campo	6,193.80	6,193.80	100.00
Vigilancia y Desarrollo Comunitario	2,833,229.47	2,827,182.05	99.79
Dirección y Coordinación, Actividades Centrales	1,269,936.08	782,251.08	61.60
Auxilio Judicial a Resoluciones de los Tribunales	112,071.77	112,071.77	100.00
Dirección y Coordinación, Migración y Extranjería	12,107,739.00	11,315,315.13	93.46
Dirección y Coordinación, Sistema Penitenciario Nacional	101,200.00	101,136.21	99.94
Regulación Vial e Investigación de Accidentes	22,000.00	0.00	0.00
Atención a la Violencia Intrafamiliar y Sexual	1,464,574.64	1,464,574.64	100.00
Planificación y Evaluación de la Actividad Policial	291,787.32	291,787.32	100.00
Administración de Recursos Humanos	174,944.51	174,944.51	100.00
Investigación a Delitos de Orden Económico	283,410.23	276,826.42	97.68
Control y Supervisión de Armas y Municiones	0.00	0.00	0.00
Administración de los Recursos Financieros	293,810.35	293,810.35	100.00
Investigación a Delitos Relacionados al Tráfico de Drogas	345,694.39	345,694.39	100.00
Peritaje Científico y de Medicina Forense	73,863.50	73,863.50	100.00
8000 MINISTERIO DE DEFENSA	181,850,343.00	21,849,124.91	12.01
PROYECTOS	160,000,000.00	0.00	0.00
REEMPLAZO DEL HOSPITAL MILITAR ALEJANDRO DÁVILA BOLAÑOS	160,000,000.00	0.00	0.00
OTRO GASTO DE CAPITAL	21,850,343.00	21,849,124.91	99.99
Dirección y Coordinación, Actividades Centrales	850,343.00	849,124.91	99.86
Defensa Nacional	21,000,000.00	21,000,000.00	100.00
9000 MINISTERIO DE HACIENDA Y CRÉDITO PÚBLICO	29,909,547.00	21,922,842.57	73.30

FILTRADO POR :

PARAMETROS ESPECIALES: Mes Inicial=1 / Mes Final=12

PRODUCCION 2011

**Cuadro No. 11
PRODUCCION 2011**

SUBSISTEMA : SIEP
 APLICACION : ANEXO CIERI
 ENTIDAD : DGP
 USUARIO : DGP027

**MINISTERIO DE HACIENDA Y CREDITO PUBLICO
 DETALLE DE GASTO DE CAPITAL (PROYECTOS Y OTROS)**

PAGINA: 3 de 11
 FECHA: 13/03/2012
 HORA: 08:55:10 AM
 REPORTE: PRPSIEP031

DESCRIPCION	ACTUALIZADO	DEVENGADO	GRADO DE EJECUCION
9000 MINISTERIO DE HACIENDA Y CRÉDITO PÚBLICO			
PROYECTOS	7,874,964.00	7,202,705.46	91.46
UNIDAD DE COORDINACIÓN PROGRAMA DE APOYO AL PND (BID 1702/SF-NI)	7,874,964.00	7,202,705.46	91.46
OTRO GASTO DE CAPITAL	22,034,583.00	14,720,137.11	66.80
Dirección y Coordinación Deuda Pública	220,723.60	216,767.34	98.21
Dirección y Coordinación de Función Pública	0.00	0.00	0.00
Dirección y Coordinación Administración del Tesoro	2,937,927.52	2,935,485.17	99.92
Dirección y Coordinación de Servicios Tecnológicos	1,307,492.40	1,306,540.81	99.93
Dirección y Coordinación del Sistema de Inversión Pública	3,274.15	0.00	0.00
Asistencia Técnica de Entidades en Oper. SIGFA y Sist. Conexos	587,500.00	0.00	0.00
Fortalecimiento y Diseño Funcional del Subsistema de Tesorería	0.00	0.00	0.00
Fortalecimiento y Diseño Funcional del Subsistema de Presupuesto	55,208.00	0.00	0.00
Fortalecimiento y Diseño Funcional Sistema de Inversiones Públicas	0.00	0.00	0.00
Cooperación Técnica BID, Fortalecimiento del Sistema Nacional de Planificación, ATN/SF 11815-	449,250.00	184,426.20	41.05
Fortalecimiento y Diseño Funcional del Subsistema de Crédito Público	370,000.00	339,849.71	91.85
Fortalecimiento y Diseño Funcional del Subsistema de Contabilidad y SIBE	144,497.00	0.00	0.00
Fortalecimiento y Diseño Funcional del Subsistema de Compras y Contrataciones	0.00	0.00	0.00
Consolidación del SIGFA y los Sist. Conexos	0.00	0.00	0.00
Servicios Administrativos y Financieros del PMSAF	460,733.00	161,422.33	35.04
Apoyo al Programa Gestión Fiscal y Reforma del Gasto Social II-ATN/SF-11260-SF-NI/DGCG	1,008,000.00	737,058.00	73.12
Apoyo al Programa Gestión Fiscal y Reforma del Gasto Social II-BID-TN/SF-11260-SF-NI/DGC	504,000.00	342,344.00	67.93
Servicios Administrativos Financieros	2,390,341.33	2,207,881.67	92.37
Diseño e Implantación del Sistema de Contrataciones Administrativas del Estado, Fase II, ATN/S Prodev	25,712.00	0.00	0.00
Fortalecimiento Institucional MHCP (ATN/SF 10698-NI)	3,320,335.00	3,293,473.05	99.19
Fortalecimiento Institucional para la Ejecución de la Inversión Pública- BID ATN/SF - 11404-NI	1,837,030.00	1,836,876.31	99.99
Estudios Económicos	0.00	0.00	0.00
Política Tributaria	348,693.00	0.00	0.00
Seguridad y Emergencia	4,592,692.00	0.00	0.00
Consolidación de la Auditoría Interna	378,741.00	378,741.00	100.00
Coordinación Técnica PMSAF	0.00	0.00	0.00
Fortalecimiento y Diseño Funcional del Subsistema de Servicio Civil	1,092,433.00	779,271.52	71.33
	0.00	0.00	0.00
10000 MINISTERIO DE FOMENTO, INDUSTRIA Y COMERCIO	123,083,237.00	96,630,151.34	78.51
PROYECTOS	22,040,267.00	20,583,180.48	93.39
REHABILITACIÓN DE INFRAESTRUCTURA Y EQUIPAMIENTO DE OFICINAS DE APOYO A LA	457,250.00	278,542.50	60.92
REHABILITACIÓN DE LAS OFICINAS DE LA VENTANILLA ÚNICA DE INVERSIONES EN MAN.	0.00	0.00	0.00
REHABILITACIÓN Y AMPLIACIÓN DE LAS OFICINAS DE LA SECRETARIA TÉCNICA - COMIS	1,345,440.00	840,801.45	62.49
HABILITACIÓN DE INFRAESTRUCTURA EN ONCE MUNICIPALIDADES DEL PAÍS PARA LA IN	660,000.00	0.00	0.00
REHABILITACIÓN Y AMPLIACIÓN DEL LABORATORIO NACIONAL DE METROLOGÍA (LANAM	113,740.00	0.00	0.00
CONSTRUCCIÓN DE UN PARQUE DE FERIAS DE EXPO-VENTA PERMANENTE	19,463,837.00	19,463,836.53	100.00
OTRO GASTO DE CAPITAL	101,042,970.00	76,046,970.86	75.26
Normalización y Metrología	1,070.00	0.00	0.00
Fortalecimiento de las instancias de consulta, concertación y consenso	25,000.00	24,531.12	98.12
Dirección Superior	74,797.00	58,315.49	77.97
Registro de la Propiedad Intelectual	37,882.00	37,558.55	99.15
Desarrollo de las Capacidades Exportadoras en las MIPYME y Fortalecimiento al Sistema Nacion	958,268.00	797,332.20	83.21
Servicios Administrativos Financieros	28,349.00	16,576.56	58.47
Reforzamiento al Potencial de Producción de Café Gourmet en Nicaragua	81,886.00	81,886.00	100.00
Programa de Fortalecimiento de la Gestión y Aprovechamiento del Comercio Exterior	17,438,493.00	11,339,618.33	65.03
Fortalecimiento de la Competitividad de las MIPYMES Nicaragüeses	2,957,363.00	1,132,444.71	38.29
Desarrollo de la Micro, Pequeña y Mediana Empresa/Préstamo 4468-NI	25,722,533.00	17,354,173.48	67.47
Apoyo a la Mejora del Clima de Negocios e Inversiones en Nicaragua	26,805,915.00	19,693,679.78	73.47
Promoción del Desarrollo de la PYME Rural	8,462,289.00	7,485,156.88	88.45
Apoyo al Fortalecimiento de las Capacidades Institucionales del MIFIC y el INPYME	17,826,024.00	17,402,598.05	97.62
Defensa del Consumidor	623,101.00	623,099.71	100.00

FILTRADO POR :

PARAMETROS ESPECIALES: Mes Inicial=1 / Mes Final=12

PRODUCCION 2011

**Cuadro No. 11
PRODUCCION 2011**

SUBSISTEMA : SIEP
 APLICACION : ANEXO CIERI
 ENTIDAD : DGP
 USUARIO : DGP027

**MINISTERIO DE HACIENDA Y CREDITO PUBLICO
 DETALLE DE GASTO DE CAPITAL (PROYECTOS Y OTROS)**

PAGINA: 4 de 11
 FECHA: 13/03/2012
 HORA: 08:55:10 AM
 REPORTE: PRPSIEP031

DESCRIPCION	ACTUALIZADO	DEVENGADO	GRADO DE EJECUCION
11000 MINISTERIO DE EDUCACIÓN	221,569,040.45	175,549,141.31	79.23
PROYECTOS	205,200,000.00	159,482,668.43	77.72
REHABILITACIÓN DE ESTABLECIMIENTOS ESCOLARES DEL DEPARTAMENTO DE MATAIGUA	5,839,742.84	5,839,742.84	100.00
REHABILITACIÓN DE ESTABLECIMIENTOS ESCOLARES DEL DEPARTAMENTO DE JINOTEGUA	300,000.00	299,998.69	100.00
REHABILITACIÓN DE ESTABLECIMIENTOS ESCOLARES DEL DEPARTAMENTO DE CHINAMOLA	4,030,200.16	4,030,200.16	100.00
REHABILITACIÓN DE ESTABLECIMIENTOS ESCOLARES DEL DEPARTAMENTO DE RIO SAN PEDRO	2,189,978.97	2,189,978.88	100.00
REHABILITACIÓN Y EQUIPAMIENTO DE CENTROS ESCOLARES EN LA REGIÓN NORTE DE GUATEMALA	39,446,546.09	38,927,769.45	98.68
REHABILITACIÓN Y EQUIPAMIENTO DEL INSTITUTO PÚBLICO RIGOBERTO LÓPEZ PÉREZ	33,900,000.00	22,781,120.70	67.20
REHABILITACIÓN Y EQUIPAMIENTO DEL INSTITUTO NACIONAL JOSEFA TOLEDO DEL MUNICIPIO DE SAN JUAN	41,648,534.01	22,473,794.56	53.96
REHABILITACIÓN Y EQUIPAMIENTO DEL INSTITUTO NACIONAL ELISEO PICADO DEL MUNICIPIO DE SAN JUAN	37,500,000.00	23,556,437.32	62.82
SUSTITUCIÓN DE TRES INSTITUTOS UBICADOS EN LOS MUNICIPIOS DE LEÓN, CIUDAD DE SAN CARLOS Y SAN JUAN	16,465,954.00	16,058,582.30	97.53
REHABILITACIÓN DE ESTABLECIMIENTOS ESCOLARES DEL DEPARTAMENTO DE ESTELÍ	333,957.77	333,957.77	100.00
REHABILITACIÓN DE ESTABLECIMIENTOS ESCOLARES DEL DEPARTAMENTO DE MASAYÚ	4,929,358.60	4,929,358.60	100.00
REHABILITACIÓN DE ESTABLECIMIENTOS ESCOLARES DEL DEPARTAMENTO DE MANAGUA	6,858,127.56	6,304,127.16	91.92
PROGRAMA DE REHABILITACIÓN DE ESCUELAS E INSTITUTOS (PINRE)	11,757,600.00	11,757,600.00	100.00
OTRO GASTO DE CAPITAL	16,369,040.45	16,066,472.88	98.15
Servicio Fortalecimiento Institucional para la Gestión del MINED (PASEN)	15,946,612.82	15,644,045.25	98.10
Servicios Sistemas de Información	0.00	0.00	0.00
Detener la Transmisión Local de Malaria Enfocada a la Preeeliminación en 37 Municipios del País	54,819.91	54,819.91	100.00
Servicios Administrativos y Financieros	16,169.58	16,169.58	100.00
Capacitación y Fortalecimiento Institucional para la Educación Especial (OEI/MEPSyD)	351,438.14	351,438.14	100.00
12000 MINISTERIO AGROPECUARIO Y FORESTAL	334,313,441.52	258,015,058.56	77.18
PROYECTOS	112,000.00	0.00	0.00
Construcción y Equipamiento laboratorio de certificación de semillas en el municipio de Matagalpa	112,000.00	0.00	0.00
OTRO GASTO DE CAPITAL	334,201,441.52	258,015,058.56	77.20
Extensión Agropecuaria	0.00	0.00	0.00
Instituto Nicaragüense de Tecnología Agropecuaria (INTA)	24,429,712.00	16,075,314.00	65.80
Insumos Agrícolas para Productores	2,500,000.00	2,500,000.00	100.00
Vigilancia y Campaña Fitosanitaria	0.00	0.00	0.00
Servicios Administrativos Financieros	2,300,721.27	2,163,441.78	94.03
Vigilancia y Campañas Epidemiológicas	139,252.00	138,143.13	99.20
Inspección de Inocuidad y de Cumplimiento de Normas Sanitarias	324,491.00	272,482.49	83.97
Coordinación Sectorial	844,320.00	505,673.35	59.89
Certificación de Semilla	894,161.00	193,255.62	21.61
Inspección y Control de Importaciones	2,621,090.00	2,318,481.33	88.45
Dirección y Coordinación delegaciones de estrategias territoriales	78,183.00	65,793.26	84.15
Servicios de Apoyo a las Sanidades Agropecuarias	1,796,912.00	1,542,097.30	85.82
Generación y Transferencia de Tecnología en Ganadería Mayor y Menor	23,901,679.00	13,541,752.91	56.66
Manejo Integrado de Cultivos con Énfasis en Cambio Climático	11,690,875.00	7,159,682.71	61.24
Producción de Semillas y Agrobiotecnología	41,417,252.00	16,338,362.25	39.45
Instituto Nacional Forestal (INAFOR)	0.00	0.00	0.00
Detección de Residuos Contaminantes y Control de Plaguicidas -LNRB	97,269.00	90,271.68	92.81
Diagnóstico Fitosanitario y de Calidad de Semilla-CNDF	139,252.00	139,078.00	99.88
Registro de Plaguicidas, Fertilizantes e Insumos Agrícolas	35,136.00	34,082.50	97.00
Diagnóstico Veterinario en Laboratorios -LDV	8,084,918.00	8,083,281.85	99.98
Bono Productivo Alimentario	212,906,218.25	186,853,864.40	87.76
13000 MINISTERIO DE TRANSPORTE E INFRAESTRUCTURA	2,635,043,488.22	2,629,872,678.55	99.80
PROYECTOS	2,619,550,050.22	2,615,193,324.94	99.83
MEJORAS EN LA CARRETERA RÍO BLANCO - PUERTO CABEZAS	56,228,750.00	56,228,749.99	100.00
MANTENIMIENTO RUTINARIO FOMAV (MICROEMPRESAS) (BM-CR-4185-NI)	33,016,000.00	33,015,999.08	100.00
MEJORAMIENTO DE LA CARRETERA PANAMERICANA NORTE	37,408,532.00	37,408,531.68	100.00
REPARACIÓN DE CAMINOS, CARRETERAS Y PUENTES DETERIORADOS POR LAS LLUVIAS	100,000,000.00	99,999,997.23	100.00
PAVIMENTACIÓN CARRETERA ACOYAPA - SAN CARLOS (BID 1796/SF-NI)	697,910,561.15	697,203,152.03	99.90
REHABILITACIÓN DE LA CARRETERA SAN RAMÓN - MUY MUY (BCIE No. 1905)	249,713,802.19	249,551,396.06	99.93

FILTRADO POR :

PARAMETROS ESPECIALES: Mes Inicial=1 / Mes Final=12

PRODUCCION 2011

**Cuadro No. 11
PRODUCCION 2011**

SUBSISTEMA : SIEP
 APLICACION : ANEXO CIERI
 ENTIDAD : DGP
 USUARIO : DGP027

MINISTERIO DE HACIENDA Y CREDITO PUBLICO
DETALLE DE GASTO DE CAPITAL(PROYECTOS Y OTROS)

PAGINA: 5 de 11
 FECHA: 13/03/2012
 HORA: 08:55:10 AM
 REPORTE: PRPSIEP031

DESCRIPCION	ACTUALIZADO	DEVENGADO	GRADO DE EJECUCION
13000 MINISTERIO DE TRANSPORTE E INFRAESTRUCTURA			
PROYECTOS			
MEJORAMIENTO DEL CAMINO CIUDAD DARIÓ - TERRABONA - EL CACAO	1,681,764.00	1,681,762.97	100.00
MEJORAMIENTO RED RELEVANTE DE CAMINOS ALIMENTADORES DE LA CARRETERA AC	110,256,433.96	110,256,431.44	100.00
MEJORAMIENTO DE LA CARRETERA LA LIBERTAD - SANTO DOMINGO - LOS CHINAMOS	2,122,340.73	2,122,340.73	100.00
MEJORAMIENTO DEL CAMINO SANTA ROSA - COMALAPA - CAMOAPA	670,717.91	670,717.91	100.00
REVESTIMIENTO GRANULAR CUYALÍ- LA COLONIA- ABISINIA; ABISINIA - EMPALME EL P	254,600.30	254,600.30	100.00
MEJORAMIENTO PUNTUAL SOBRE LA CARRETERA RÍO BLANCO - SIUNA - PTE. BANACR	74,344,256.69	74,344,256.69	100.00
REHABILITACIÓN Y MEJORAMIENTO DE LA CARRETERA EL VIEJO - TONALÁ-PUERTO MO	74,770,308.83	74,758,960.82	99.98
REHABILITACIÓN Y MEJORAMIENTO DE LA CARRETERA EL CONGO-EMPALME COSIGÜIN	76,733,594.89	76,281,650.34	99.41
MEJORAMIENTO DEL CAMINO CUATRO ESQUINAS DE AMAYO-TEMPISQUIAPA-EMBARCA	44,133,410.17	44,133,410.17	100.00
ADOQUINADO DE CAMINOS (BM CR-4185-NI)	495,483,599.21	494,311,724.41	99.76
MANTENIMIENTO SAN ISIDRO - MALPAISILLO(BID-1599/SF-NI)	109,617,105.01	108,255,258.60	98.76
REHABILITACION DEL TRAMO LA PAVONA -LA PITA-MALECONCITO, EL CUA-LA DOCHA-	15,511,511.15	15,511,511.15	100.00
MEJORAMIENTO DE CARRETERA SAN SEBASTIÁN DE YALÍ - CONDEGA	3,154,067.90	3,154,067.90	100.00
MEJORAMIENTO DE LA CARRETERA SAN FRANCISCO LIBRE - LOS ZARZALES	1,815,104.00	1,815,103.19	100.00
CONSTRUCCIÓN PUENTE SANTA FÉ	51,515,001.12	51,515,000.27	100.00
MEJORAMIENTO DE LA CARRETERA EMP. COSIGÜINA - POTOSÍ	176,093.00	176,093.00	100.00
MEJORAMIENTO DEL CAMINO RIVAS - VERACRUZ	5,000.00	0.00	0.00
MEJORAMIENTO DEL CAMINO WAPÍ -EL TORTUGUERO	14,378,623.00	14,378,618.80	100.00
MEJORAMIENTO DE LA CARPETA DE RODAMIENTO DEL TRAMO EMPALME LAS FLORES-	5,000.00	0.00	0.00
REEMPLAZO Y AMPLIACIÓN DE PUENTES SOBRE LA CARRETERA MANAGUA - RAMA (LA	81,783,630.01	81,372,790.63	99.50
MEJORAMIENTO DEL TRAMO DE CARRETERA LA DALIA - EMPALME LA MORA	5,000.00	0.00	0.00
MEJORAMIENTO DEL CAMINO MOLINO SUR - SÉBACO	5,000.00	0.00	0.00
MEJORAMIENTO DEL CAMINO EL JICARAL - SANTA ROSA DEL PEÑÓN	5,000.00	0.00	0.00
MEJORAMIENTO DEL CAMINO EMPALME LARREYNAGA - LARREYNAGA	5,000.00	0.00	0.00
MEJORAMIENTO DEL CAMINO SAN JUAN DE LIMAY - ACHUAPA	5,000.00	0.00	0.00
MEJORAMIENTO DEL CAMINO LAS TEJAS - SOLINGALPA	5,000.00	0.00	0.00
MEJORAMIENTO DEL CAMINO MINA LIMÓN - CARRETERA MALPAISILLO - SAN ISIDRO	5,000.00	0.00	0.00
MEJORAMIENTO DEL CAMINO EL CACHO (Shell Somotillo) - LAS MARIAS - RODEO GRAND	5,000.00	0.00	0.00
MEJORAMIENTO DEL CAMINO LEÓN - LA CEIBA	5,000.00	0.00	0.00
MEJORAMIENTO DEL CAMINO LAS CRUCES - SUSUCAYÁN	5,000.00	0.00	0.00
MEJORAMIENTO DEL CAMINO POCHOMIL - LA BOQUÍTA	5,000.00	0.00	0.00
REVESTIMIENTO DE CARRETERAS	70,073,493.00	70,073,490.21	100.00
REHABILITACIÓN DE CAMINOS INTERMUNICIPALES	119,004,554.00	119,004,314.90	100.00
DRENAJE DE CARRETERAS	77,925,000.00	77,924,992.37	100.00
REPARACIÓN DE CAMINOS DE LA RED VIAL NACIONAL	19,802,196.00	19,788,402.07	99.93
OTRO GASTO DE CAPITAL	15,493,438.00	14,679,353.61	94.75
Dirección Superior	651,066.83	651,066.83	100.00
Dirección y Coordinación	32,476.00	32,476.00	100.00
Dirección y Coordinación, Normación y Control de Transporte Acuático	180,751.69	180,751.69	100.00
Dirección y Coordinación, Normación y Control de Transporte Terrestre	100,513.85	100,513.85	100.00
Servicios de Auditoría Interna	0.00	0.00	0.00
Servicios Administrativos Financieros Vialidad	11,000.00	11,000.00	100.00
Servicio Administrativo Financiero Proyectos Banco Mundial	5,778,091.60	5,417,780.31	93.76
Servicios de Relaciones Públicas	30,820.00	30,820.00	100.00
Servicios Administrativos Financieros Proyectos BID	3,627,317.38	3,280,843.48	90.45
Servicios Administrativos Financieros Proyectos de Conservación Vial	222,795.06	222,795.06	100.00
Servicios Administrativos Financieros	3,077,894.52	3,019,161.61	98.09
Servicios Administrativos Financieros Caminos Municipales	105,584.32	105,584.32	100.00
Servicios Administrativos Financieros Proyectos Recursos Varios	260,000.00	225,728.21	86.82
Servicios de Gestión Ambiental (Emisiones Vehiculares)	0.00	0.00	0.00
Servicios de Asesoría Legal	28,897.80	28,897.80	100.00
Servicios de Adquisiciones	39,000.00	39,000.00	100.00
Servicios de Planificación	176,274.97	168,953.40	95.85

FILTRADO POR :

PARAMETROS ESPECIALES: Mes Inicial=1 / Mes Final=12

PRODUCCION 2011

**Cuadro No. 11
PRODUCCION 2011**

SUBSISTEMA : SIEP
 APLICACION : ANEXO CIERI
 ENTIDAD : DGP
 USUARIO : DGP027

**MINISTERIO DE HACIENDA Y CREDITO PUBLICO
 DETALLE DE GASTO DE CAPITAL (PROYECTOS Y OTROS)**

PAGINA: 6 de 11
 FECHA: 13/03/2012
 HORA: 08:55:10 AM
 REPORTE: PRPSIEP031

DESCRIPCION	ACTUALIZADO	DEVENGADO	GRADO DE EJECUCION
13000 MINISTERIO DE TRANSPORTE E INFRAESTRUCTURA			
OTRO GASTO DE CAPITAL			
Servicios de Atención al Público	47,476.00	40,551.75	85.42
Servicios de Tecnología de la Información	743,585.62	743,585.62	100.00
Servicios de Recursos Humanos	379,892.36	379,843.68	99.99
14000 MINISTERIO DE SALUD	231,403,245.00	218,798,822.22	94.55
PROYECTOS	189,095,097.00	178,305,271.12	94.29
CONSTRUCCIÓN SEDE SILAIS RAAN	1,910,000.00	1,873,046.60	98.07
REHABILITACIÓN DE HOSPITALES	7,059,802.00	6,853,322.54	97.08
CONSTRUCCIÓN HOSPITALES PRIMARIOS	5,499,982.00	5,499,982.00	100.00
CONSTRUCCIÓN CENTROS DE SALUD	20,370,000.00	20,359,917.07	99.95
REHABILITACIÓN HOSPITAL LUIS FELIPE MONCADA DE SAN CARLOS	12,719,243.00	12,693,690.90	99.80
REEMPLAZO PUESTOS DE SALUD	3,035,746.92	3,001,906.92	98.89
CONSTRUCCIÓN CASAS MATERNAS	0.00	0.00	0.00
REHABILITACIÓN Y EQUIPAMIENTO DEL HOSPITAL INFANTIL MANUEL DE JESÚS RIVERA,	25,607,276.00	17,540,657.56	68.50
EQUIPAMIENTO MÉDICO PARA UNIDADES DE SALUD DE PRIMER NIVEL	49,866,389.40	47,709,501.02	95.67
EQUIPAMIENTO MÉDICO PARA UNIDADES DE SALUD DE SEGUNDO NIVEL	35,189,958.00	34,936,549.71	99.28
REHABILITACIÓN HOSPITAL BERTHA CALDERÓN - MANAGUA	7,836,699.68	7,836,698.69	100.00
PROGRAMA DE MEJORA DE LOS SISTEMAS DE CLIMATIZACIÓN DE LAS ÁREAS DE QUIR	20,000,000.00	19,999,998.11	100.00
OTRO GASTO DE CAPITAL	42,308,148.00	40,493,551.10	95.71
Servicios de Consulta Externa	175,000.00	175,000.00	100.00
Dirección y Coordinación Técnica Local	2,014,678.32	2,014,678.32	100.00
Campañas de Promoción y Educación en Salud	1,223,910.06	1,223,714.66	99.98
Atención Dispensarizada a la Familia en la Comunidad	2,043,893.72	2,027,931.56	99.22
Servicios de Emergencia	15,020,794.00	15,020,793.60	100.00
Programa de Cooperación Técnica y Financiera	0.00	0.00	0.00
Servicios de Hospitalización Médicos y/o Quirúrgicos	2,653,910.28	2,653,910.21	100.00
Regulación para la Salud	0.00	0.00	0.00
Gestión Técnica Administrativa	1,261,546.70	1,261,546.70	100.00
Gestión Técnica Administrativa Hospitalaria	4,944,092.72	4,936,998.22	99.86
Brigada Médica Cubana	1,110,206.58	1,110,174.01	100.00
Gestión de Recursos Físicos Financieros	1,137,868.84	1,137,868.84	100.00
Brigada Médica Especializada	50,000.00	0.00	0.00
Fortalecimiento Institucional	2,619,726.24	1,257,113.01	47.99
Planificación, Monitoreo y Evaluación del Desarrollo	34,105.85	34,105.85	100.00
Centro de Diagnóstico Nacional	62,547.18	5,742.18	9.18
Programa de Cooperación Técnica y Financiera	7,877,618.00	7,555,724.43	95.91
Extensión y Calidad de la Atención	78,249.51	78,249.51	100.00
15000 MINISTERIO DEL TRABAJO	121,562.00	121,500.00	99.95
OTRO GASTO DE CAPITAL	121,562.00	121,500.00	99.95
Servicios de Inspectoría	121,562.00	121,500.00	99.95
Servicios Administrativos Financieros	0.00	0.00	0.00
16000 MINISTERIO DEL AMBIENTE Y DE LOS RECURSOS NATURALES	36,457,866.00	32,914,191.37	90.28
PROYECTOS	8,423,700.00	7,473,496.83	88.72
CONSTRUCCIÓN DE INFRAESTRUCTURA DE PREVENCIÓN Y MITIGACIÓN DE DESASTRE:	216,000.00	0.00	0.00
PROYECTO DE AGUA POTABLE Y SANEAMIENTO (PIMCHAS)	8,207,700.00	7,473,496.83	91.05
OTRO GASTO DE CAPITAL	28,034,166.00	25,440,694.54	90.75
Reducción y Emisiones por Deforestación y Degradación Forestal (REDD)	460,000.00	0.00	0.00
Gestión Ambiental sobre Riesgos de Desastres y Cambio Climático	2,110,310.00	1,272,526.08	60.30
Gobernabilidad Local en la Cuenca del Lago Cocibolca	281,368.00	275,398.21	97.88
Promover el Manejo Integral de los Recursos Hídricos	0.00	0.00	0.00
Manejo Sostenible de la Tierra en Áreas Degradadas Propensas a Sequías (MST)	2,000,000.00	1,225,514.72	61.28
Reserva de la Biósfera Transfronteriza Corazón del Corredor Biológico (RBT)	21,657,603.00	21,142,370.53	97.62
Gobernabilidad de los Recursos Hídricos en la Sub Cuencas del Río Ochomogo y Punta Gorda	1,524,885.00	1,524,885.00	100.00

FILTRADO POR :

PARAMETROS ESPECIALES: Mes Inicial=1 / Mes Final=12

PRODUCCION 2011

**Cuadro No. 11
PRODUCCION 2011**

SUBSISTEMA : SIEP
 APLICACION : ANEXO CIERI
 ENTIDAD : DGP
 USUARIO : DGP027

**MINISTERIO DE HACIENDA Y CREDITO PUBLICO
 DETALLE DE GASTO DE CAPITAL (PROYECTOS Y OTROS)**

PAGINA: 7 de 11
 FECHA: 13/03/2012
 HORA: 08:55:10 AM
 REPORTE: PRPSIEP031

DESCRIPCION	ACTUALIZADO	DEVENGADO	GRADO DE EJECUCION
17000 MINISTERIO DE LA FAMILIA, ADOLESCENCIA Y NIÑEZ	30,333,338.82	19,144,835.73	63.11
PROYECTOS	15,602,255.00	14,789,777.38	94.79
CONSTRUCCIONES DE DELEGACIONES	5,950,786.00	5,605,887.85	94.20
REHABILITACIÓN DELEGACIONES DE MIFAMILIA	3,625,110.00	3,445,492.09	95.05
CONSTRUCCIÓN DE CENTROS INFANTILES COMUNITARIOS (CICOS)	6,026,359.00	5,738,397.44	95.22
OTRO GASTO DE CAPITAL	14,731,083.82	4,355,058.35	29.56
Dirección y Coordinación de Promotoría Social Solidaria	41,175.82	41,175.82	100.00
Dirección y Coordinación Promoción y Prevención de los Derechos del NNA	9,635,460.00	0.00	0.00
Servicios Administrativos Financieros	729,850.00	315,672.93	43.25
Atender de Forma Integral a Menores de 6 Años en Zonas Rurales (PAININ FASE IV)	4,324,598.00	3,998,209.60	92.45
Atender de Forma Integral a Menores de 6 Años en Zonas Urbanas	0.00	0.00	0.00
24000 MINISTERIO DE ENERGÍA Y MINAS	478,097,320.27	473,919,178.86	99.13
PROYECTOS	469,689,689.27	466,873,551.11	99.40
INSTALACIÓN DE SISTEMAS HÍBRIDOS EÓLICO - SOLAR (PROGRAMA EUROSOLAR)	25,384,157.91	25,383,891.73	100.00
ELECTRIFICACIÓN DE NICARAGUA (PELNICA)	96,350,705.98	95,857,471.55	99.49
ELECTRIFICACIÓN RURAL	49,071,546.98	49,031,526.67	99.92
DESARROLLO DE LA HIDROELECTRICIDAD A PEQUEÑA ESCALA PARA USOS PRODUCTIV	122,630,497.49	121,990,740.21	99.48
FONDO DE APOYO A REDES DE ORGANIZACIONES LOCALES ELECTRIFICACIÓN RURAL (1,000.00	0.00	0.00
ELECTIFICACIÓN RURAL PARA ZONAS PRODUCTIVAS AREA CONCESIONADA	213,434.19	213,434.19	100.00
PROYECTO DE ELECTRIFICACIÓN RURAL PARA ZONAS AISLADAS (PERZA/BM-3760/TF05	54,123,506.14	53,292,356.16	98.46
CONSTRUCCIÓN DE REDES DE DISTRIBUCIÓN (MASRENACE -MEM)	8,668,677.15	8,069,685.16	93.09
INSTALACIONES INTERNAS EN BARRIOS DESPROTEGIDOS	34,811,048.00	34,600,330.01	99.39
INSTALACIÓN DE SISTEMA FOTOVOLTAICO CON CONEXIÓN A LA RED DE DISTRIBUCIÓN	72,142,202.43	72,142,202.43	100.00
CONSTRUCCIÓN DE RED DE DISTRIBUCIÓN ELÉCTRICA RURAL EN LOS DEPARTAMENTC	3,100,232.00	3,100,232.00	100.00
CONSTRUCCIÓN DE RED DE DISTRIBUCIÓN ELÉCTRICA RURAL EN LOS DEPARTAMENTC	0.00	0.00	0.00
CONSTRUCCIÓN DE RED DE DISTRIBUCIÓN ELÉCTRICA RURAL EN LOS DEPARTAMENTC	1,000.00	0.00	0.00
NORMALIZACIÓN DEL SERVICIO ELÉCTRICO EN ASENTAMIENTOS SECTOR MANAGUA (P	3,191,681.00	3,191,681.00	100.00
OTRO GASTO DE CAPITAL	8,407,631.00	7,045,627.75	83.80
Normalización del Sector Eléctrico BID - 1933	538,394.00	495,521.39	92.04
Dirección y Coordinación de la Administración de los Recursos de Hidrocarburos	0.00	0.00	0.00
Asistencia Técnica al Sector Petrolero Fase V	181,695.00	136,715.34	75.24
Diseño de participación comunitaria en sitios (PERZA-BM)	2,485,760.00	2,482,067.00	99.85
Desarrollo Rural e Igualdad de Género (PELNICA)	5,201,782.00	3,931,324.02	75.58
20000 PROCURADURÍA GENERAL DE LA REPÚBLICA	284,657.00	212,903.77	74.79
OTRO GASTO DE CAPITAL	284,657.00	212,903.77	74.79
Fortalecimiento de la Procuraduría General de la República (FASE III)	60,408.00	29,400.00	48.67
Apoyo a la Ética Pública (FASE III)	224,249.00	183,503.77	81.83
18000 ASIGNACIONES Y SUBVENCIONES	4,219,304,494.88	4,050,804,937.27	96.01
PROYECTOS	3,614,748,580.67	3,555,895,531.87	98.37
RECONSTRUCCION DE PEQUEÑAS INFRAESTRUCTURAS	8,125,955.36	7,993,700.36	98.37
REHABILITACION PLANTA PROCESADORA DE PESCADO	1,000,000.00	1,000,000.00	100.00
CONSTRUCCION Y MEJORAMIENTO DE CALLES, CUNETAS Y ANDENES EN LA RAAN	8,025,650.78	8,025,650.78	100.00
MEJORAMIENTO DE LA INFRAESTRUCTURA FISICA DEL EDIFICIO DE GOBIERNO REGION	1,578,935.58	1,578,935.58	100.00
MEJORAMIENTO DE INFRAESTRUCTURA DE COMUNICACION PEATONAL EN LA RAAN	7,396,830.63	7,396,830.63	100.00
MEJORAMIENTO DE INFRAESTRUCTURA ESCOLAR EN LA RAAN	10,702,970.83	10,702,970.83	100.00
REHABILITACION DE CAMINOS PRODUCTIVOS EN EL MUNICIPIO DE WASPAN, RAAN	3,735,556.82	3,735,550.79	100.00
RESTAURACION Y CONSERVACION DEL ANTIGUO HOSPITAL DE GRANADA PARA USO TL	50,000.00	0.00	0.00
AMPLIACION DE LA CALLE LA CALZADA EN EL MUNICIPIO DE GRANADA	620,000.00	0.00	0.00
CONSTRUCCIÓN DE CASA REGIONAL DE CULTURA EN EL MUNICIPIO DE BLUEFIELDS	2,000,000.00	2,000,000.00	100.00
RESTAURACION DEL CONVENTO SAN FRANCISCO EN EL MUNICIPIO DE GRANADA	180,000.00	0.00	0.00
MEJORAMIENTO DEL CAMINO BELLA VISTA - PAHARATIGNY EN EL MUNICIPIO EL TORTU	1,356,000.00	1,356,000.00	100.00
MEJORAMIENTO DE CALLES EN EL MUNICIPIO DE LAGUNA DE PERLAS	2,000,000.00	2,000,000.00	100.00
AMPLIACIÓN DEL PUESTO DE SALUD TASBA, COMUNIDAD DE TASBAPAUNIE	250,000.00	250,000.00	100.00
MEJORAMIENTO Y AMPLIACIÓN DEL SISTEMA DE AGUA POTABLE EN EL CASERÍO CAMP	537,000.00	537,000.00	100.00

FILTRADO POR :

PARAMETROS ESPECIALES: Mes Inicial=1 / Mes Final=12

PRODUCCION 2011

**Cuadro No. 11
PRODUCCION 2011**

SUBSISTEMA : SIEP
 APLICACION : ANEXO CIERI
 ENTIDAD : DGP
 USUARIO : DGP027

MINISTERIO DE HACIENDA Y CREDITO PUBLICO
 DETALLE DE GASTO DE CAPITAL(PROYECTOS Y OTROS)

PAGINA: 8 de 11
 FECHA: 13/03/2012
 HORA: 08:55:10 AM
 REPORTE: PRPSIEP031

DESCRIPCION	ACTUALIZADO	DEVENGADO	GRADO DE EJECUCION
18000 ASIGNACIONES Y SUBVENCIONES			
PROYECTOS			
REHABILITACIÓN DEL CENTRO ESCOLAR SANTA CLARA EN LA COMARCA LA FONSECA, I	754,000.00	753,999.99	100.00
AMPLIACIÓN DE UN ESTADIO DE BEIBOL EN LA COMUNIDAD DE ORINOCO MUNICIPIO DE	1,542,130.03	1,542,130.01	100.00
REHABILITACIÓN DEL ESTADIO KAREN TUCKER EN CORN ISLAND	2,995,786.40	2,995,786.40	100.00
MEJORAMIENTO DE LAS ACTIVIDADES DE RECREACION Y DEPORTIVA EN LA RAAS	8,205,083.57	8,205,083.57	100.00
REHABILITACIÓN DE CAMINOS RURALES PRODUCTIVOS DE ACCESO A MERCADOS	38,395,437.01	35,354,823.94	92.08
MODERNIZACION DE SUBESTACIONES (BID-1933-BL-NI)	9,724,751.00	9,724,751.00	100.00
REFUERZOS NACIONALES PROYECTO SIEPAC (BID-1877-BL-NI)	6,059,054.00	6,059,054.00	100.00
CONSTRUCCION LINEA 138 KV LOS BRASILES-SAN RAFAEL DEL SUR (BEI FI-24905-NI)	1,793,920.00	1,793,920.00	100.00
REHABILITACION Y AMPLIACION CENTRO EDUCATIVO TECNICO AGROPECUARIO/ CHINAN	4,000,000.00	3,806,708.83	95.17
CONSTRUCCIÓN DE ANILLO DE OCCIDENTE 138 KV Y CONVERSION DE SUBESTACIONE	2,018,160.00	2,018,160.00	100.00
SUMINISTRO Y MONTAJE DE TRANSFORMADORES DE POTENCIA (BID 1933-BL-NI)	32,218,131.00	32,218,131.00	100.00
REHABILITACION DEL CAMINO EL COYOLAR-EL CARAO-LAS PAVAS (PND)(BID-1702)	6,023,337.00	5,826,510.85	96.73
REHABILITACION DEL CAMINO LAS PITAHAYAS-RANCHERIAS (PND)(BID-1702)	2,354,251.00	2,287,458.31	97.16
CONSTRUCCION LINEA DE TRANSMISION 138 KV SAN RAMON -MATIGUAS (BID 1933 BL	964,232.00	964,232.00	100.00
MODERNIZACION Y REUBICACION SUBESTACION MATAGALPA (BEI FI-24905-NI)	224,240.00	224,240.00	100.00
REHABILITACION DEL CAMINO PUENTE DE PAIWAS-SAN IGNACIO(PND)(BID-1702)	3,811,779.99	3,808,815.87	99.92
CONSTRUCCION II ETAPA DEL INSTITUTO TECNICO AGROPECUARIO NANDAIME,GRANA	2,500,000.00	2,499,965.57	100.00
REHABILITACION/MITIGACION TRAMO CAMINO PERICON-NAMASLI-ALTAGRACIA (PND)(B	282,240.00	282,240.00	100.00
CONSTRUCCION ANILLO DE MANAGUA - MASAYA - SAN BENITO - LOS BRASILES EN 230	2,533,912.00	2,533,912.00	100.00
PROYECTO DE INFRAESTRUCTURA EN SALUD	5,013,620.00	5,013,620.00	100.00
REHABILITACION/MITIGACION TRAMO CAMINO SAN JERONIMO-LA LIMA-APAGUISQUE(PN	322,560.00	322,560.00	100.00
SUMINISTRO Y MONTAJE DE EQUIPOS DE SUBESTACIONES Y PROTECCION (BID1933-BL	224,240.00	224,240.00	100.00
CONSTRUCCION DEL INSTITUTO DE ADMINISTRACION, ECONOMIA Y COMPUTACION/CHI	3,000,000.00	2,828,354.04	94.28
REHABILITACION/MITIGACION TRAMO CAMINO LAS SABANAS-CHIGUAGUA-ZAPOTE-EL E	201,600.00	201,600.00	100.00
PROYECTO DE INFRAESTRUCTURA EN EDUCACION	19,307,430.00	19,307,430.00	100.00
REHABILITACION Y AMPLIACION INSTITUTO NACIONAL MANUEL OLIVARES, MANAGUA	5,800,000.00	5,799,302.93	99.99
REHABILITACION Y MEJORAMIENTO DEL CAMINO LECHERO TRAMO RIO BLANCO-EL MU	2,057,500.00	2,057,473.37	100.00
CONSTRUCCION DE NUEVO TALLER DE TRANSFORMADORES DE POTENCIA (BID 1933-E	112,120.00	112,120.00	100.00
PROYECTO DE INFRAESTRUCTURA EN TRANSPORTE VIAL	33,958,150.00	33,958,150.00	100.00
PERFORACION Y HABILITACION DE POZOS EN LA ZONAS PERI-URBANAS	57,771,000.00	57,771,000.00	100.00
MEJORAMIENTO Y AMPLIACION DE LOS SERVICIOS DE AGUA POTABLE Y SANEAMIENTO	134,909,481.00	128,509,814.76	95.26
PROYECTO DE INFRAESTRUCTURA EN OBRAS Y SERVICIOS COMUNITARIOS	22,208,750.00	22,208,750.00	100.00
CONSTRUCCION DE OBRAS DE AGUA POTABLE Y SANEAMIENTO (FAROL III)	0.00	0.00	0.00
Ampliación de la Red de Estaciones Metereológica en varios departamentos	869,962.00	869,851.18	99.99
CAPACITACION TECNICA DE LOS RECURSOS HUMANOS PARA EL DESARROLLO DEL SEC	28,729,116.00	28,729,115.45	100.00
Reposición de equipos para mejorar el sistema de monitoreo de la Red Metereológica Convencio	939,678.00	939,443.89	99.98
Mejoramiento de la capacidad de navegación en Nicaragua a través de la actualización de las car	1,806,275.00	1,806,077.21	99.99
PROYECTO DE INFRAESTRUCTURA EN AGUA Y SANEAMIENTO RURAL	111,535,650.00	110,957,395.44	99.48
Ampliación de la red de Estaciones para la vigilancia metereológica de la RAAS	1,199,684.00	1,199,670.81	100.00
CREACION DE CAPACIDADES TECNICAS METODOLOGICAS EN CENTROS DE FORMACIO	83,075,938.54	83,075,938.54	100.00
CAPACITACION EN CONSTRUCCIÓN DE VIVIENDA	9,300,000.00	9,091,287.89	97.76
Fortalecimiento de la Red de monitoreo Hidrométrica Nacional	875,275.00	875,176.73	99.99
Instalación de estaciones sísmicas en la Zona Norte de Nicaragua	1,796,162.00	1,796,162.00	100.00
CONST DE PLANTA DE TRAT. DE AGUAS RESIDUALES PARA LA URBANIZACIONES VALLE	10,848,800.00	10,848,800.00	100.00
REHABILITACIÓN Y AMPLIACIÓN INSTITUTO TECNICO FORESTAL, SANTA CRUZ ESTELÍ	4,830,000.00	4,723,112.94	97.79
CONST. DE SISTEMA DE AP Y ALCANT.SANITARIO EN URBANIZACIONES SABANAS GRAN	29,151,200.00	29,151,200.00	100.00
REHABILITACIÓN Y AMPLIACION CENTRO EDUCATIVO TECNICO AGROPECUARIO MUY M	3,864,034.86	3,759,034.86	97.28
CONST.DE LOS SIST.DE ABAST.DE A.P y A.S EN LAS VIVIENDAS SOCIALES AFECTADAS F	22,000,000.00	22,000,000.00	100.00
REHABILITACIÓN CENTRO EDUCATIVO TÉCNICO AGROPECUARIO JALAPA, NUEVA SEGC	2,005,965.14	1,997,424.49	99.57
REHABILITACIÓN Y EQUIPAMIENTO DE LA ESCUELA NACIONAL DE HOTELERÍA	8,923,761.35	8,923,761.35	100.00
REHABILITACIÓN Y EQUIPAMIENTO DEL INSTITUTO TÉCNICO DE ADMINISTRACIÓN Y EC	849,202.65	849,202.65	100.00
REHABILITACIÓN Y EQUIPAMIENTO DEL INSTITUTO TECNICO DE ADMINISTRACIÓN Y EC	937,874.05	937,874.05	100.00
CONSTRUCCION RED DE DISTRIBUCION DE ENERGIA ELECT. VIVIENDAS AFECTADAS C	9,824,000.00	9,824,000.00	100.00

FILTRADO POR :

PARAMETROS ESPECIALES: Mes Inicial=1 / Mes Final=12

PRODUCCION 2011

**Cuadro No. 11
PRODUCCION 2011**

SUBSISTEMA : SIEP
 APLICACION : ANEXO CIERI
 ENTIDAD : DGP
 USUARIO : DGP027

**MINISTERIO DE HACIENDA Y CREDITO PUBLICO
 DETALLE DE GASTO DE CAPITAL(PROYECTOS Y OTROS)**

PAGINA: 9 de 11
 FECHA: 13/03/2012
 HORA: 08:55:10 AM
 REPORTE: PRPSIEP031

DESCRIPCION	ACTUALIZADO	DEVENGADO	GRADO DE EJECUCION
18000 ASIGNACIONES Y SUBVENCIONES			
PROYECTOS			
REHABILITACIÓN Y EQUIPAMIENTO DEL INSTITUTO TÉCNICO DE ADMINISTRACIÓN Y EQUIPAMIENTO PARA INSTITUTOS TECNICOS	1,104,249.08	1,104,249.08	100.00
RECONSTRUCCION DE VIVIENDAS E INFRAESTRUCTURA SOCIAL	11,719,043.00	0.00	0.00
TRANSFERENCIA MUNICIPAL(PROYECTOS DE INVERSIÓN)	16,934,000.00	16,930,703.00	99.98
REHABILITACION SISTEMA DE TRANSMISION ELECTRICA MANAGUA (FASE IV)	2,260,828,532.00	2,260,828,532.00	100.00
CONSTRUCCIÓN DE CENTRO DE INFORMACIÓN Y CAPACITACIÓN EN CORN ISLAND, RA/	224,240.00	224,240.00	100.00
CONSTRUCCIÓN Y EQUIPAMIENTO DEL CENTRO DE INNOVACIÓN Y FORMACIÓN EMPRE	0.00	0.00	0.00
REPARACION DE CALLES AFECTADAS POR EL CENTRO DE BAJA PRESIÓN EN EL MUNIC	3,859,000.00	3,858,760.84	99.99
REPARACION DE CALLES AFECTADAS POR EL CENTRO DE BAJA PRESION EN EL MUNIC	26,300,000.00	26,300,000.00	100.00
REPARACIÓN DE CALLES AFECTADAS POR EL CENTRO DE BAJA PRESIÓN EN EL MUNIC	11,020,000.00	11,020,000.00	100.00
REPARACIÓN DE CALLES AFECTADAS POR EL CENTRO DE BAJA PRESIÓN EN EL MUNIC	20,000,000.00	20,000,000.00	100.00
REPARACIÓN DE CALLES AFECTADAS POR EL CENTRO DE BAJA PRESIÓN EN EL MUNIC	16,100,000.00	16,100,000.00	100.00
REPARACIÓN DE CALLES AFECTADAS POR EL CENTRO DE BAJA PRESIÓN EN EL MUNIC	12,900,000.00	12,900,000.00	100.00
REP. DE CALLES Y DRENAJE PLUVIAL AFECTADOS POR EL CENTRO DE BAJA PRESIÓN E	123,680,000.00	123,680,000.00	100.00
PROTECCIÓN INFRAESTRUCTURA TNRD	2,722,774.00	2,722,774.00	100.00
FORTALECIMIENTO A LA PREINVERSION MINISTERIO ENERGIA Y MINAS (BID 1545/SF NI)	1,920,143.00	1,865,446.80	97.15
FORTALECIMIENTO A LA PREINVERSION ENACAL (BID 1545/SF-NI)	1,697,446.00	0.00	0.00
FORTALECIMIENTO A LA PREINVERSIÓN MTI (BID-1545/SF-NI)	15,783,160.00	11,727,929.44	74.31
CONSTRUCCION DEL AERODROMO SAN JUAN DE NICARAGUA (BID-SF-1702/NI)	79,604,653.00	64,233,166.09	80.69
CONSTRUCCION DE AREAS DE USO MULTIPLE EN EL PALACIO NACIONAL DE LA CULTUF	1,706,948.00	1,706,948.00	100.00
CONSTRUCCION Y RESTAURACION DE MONUMENTOS POPULARES	1,028,052.00	1,028,052.00	100.00
REEMPLAZO Y CONSTRUCCION DE EMBARCADEROS (BID-SF-1702/NI)	27,436,096.00	21,553,746.61	78.56
MEJORAMIENTO Y AMPLIACION DE ESTADIOS	10,116,279.00	9,883,307.10	97.70
CONSTRUCCION DE PUESTOS FRONTERIZOS (BID-SF-1702/NI)	336,360.00	227,713.09	67.70
REHABILITACIÓN DEL SISTEMA HIDROSANITARIO Y PLUVIAL DEL CENTRO CULTURAL CC	375,000.00	375,000.00	100.00
MEJORAMIENTO Y AMPLIACION DEL COMPLEJO DEL INSTITUTO NICARAGUENSE DE DEF	24,889,380.23	24,865,447.14	99.90
RESTAURACIÓN Y PUESTA EN VALOR DEL ANTIGUO CONJUNTO ARQUITECTÓNICO COLI	125,000.00	125,000.00	100.00
CONSTRUCCION DE VIVIENDAS NUEVAS BAJO LA MODALIDAD DE SUBSIDIO DE INGRESO	10,009,833.35	9,548,687.35	95.39
CONSTRUCCION Y MEJORAMIENTO DE CANCHAS DEPORTIVAS	6,147,081.77	6,127,621.48	99.68
MEJORAMIENTO DE LA INFRAESTRUCTURA TURISTICA EN RIO SAN JUAN(BID-SF-1702/N	4,395,142.00	1,958,598.35	44.56
MEJORAMIENTO Y AMPLIACION DE GIMNASIOS DEPORTIVOS	3,287,480.00	3,222,401.00	98.02
REHABILITACION DE CAMINOS EN EL MUNICIPIO DE BLUEFIELDS	12,000,000.00	12,000,000.00	100.00
CONSTRUCCION DE VIVIENDAS NUEVAS BAJO LA MODALIDAD DE SUBSIDIO DE INGRESO	20,125,513.00	18,138,144.92	90.13
CONSTRUCCION DE LA PLAZA DE CULTURA DE MASAYA	0.00	0.00	0.00
CONSTRUCCION DE PISTA DE ATLETISMO EN SOMOTO MADRIZ	750,000.00	750,000.00	100.00
MEJORAMIENTO MIPYMES TURISTICAS EN RIO SAN JUAN (BID-SF-1702/NI)	1,197,441.00	1,030,939.24	86.10
MEJORAMIENTO DE VIVIENDAS BAJO LA MODALIDAD DE SUBSIDIO DE INGRESOS BAJOS	2,395,423.65	2,204,575.50	92.03
CONSTRUCCION DE ALBERGUE DEPORTIVO EN BLUEFIELDS, RAAS	3,508,043.00	3,508,042.79	100.00
CONSTRUCCION DE EMBARCADERO PARA PEQUEÑOS LANCHEROS EN EL CENTRO TUF	200,000.00	0.00	0.00
AMPLIACION Y EQUIPAMIENTO DE OFICINAS CENTRALES DE INTUR	1,863,893.00	0.00	0.00
CONST. Y MEJORAMIENTO DE VIVIENDAS SOCIALES PARA FAMILIAS AFECTADAS POR C	81,200,000.00	81,199,999.16	100.00
HABILITACION Y EQUIP. DE SUB DELEGACION DE SAN JUAN DEL SUR PARA INST. DE UN	50,000.00	0.00	0.00
CONSTRUCCION DE UN CENTRO PARA EL PUESTO FRONTERIZO DE EL NARANJO, SAN J	50,000.00	0.00	0.00
CONSTRUCCION DE UN CENTRO CULTURAL DE OCIO Y TEMATIZADO EN SAN JUAN DEL	50,000.00	0.00	0.00
CONSTRUCCION DEL INSTITUTO SENDERO PROSPERO, EN EL MUNICIPIO LA CRUZ DE F	2,800,000.00	2,800,000.00	100.00
CONSTRUCCION DE INSTALACIONES TURISTICAS EN LA RUTA DEL LITORAL PACIFICO S	50,000.00	0.00	0.00
CONSTRUCCION DE UN EMBARCADERO TURISTICO Y SU CENTRO TEMATICO EN LA VIRI	50,000.00	0.00	0.00
OTRO GASTO DE CAPITAL	604,555,914.21	494,909,405.40	81.86
Iglesia Apocalipsis 3:20, Asociación Ministerio de Cristo Pentecostés.	50,000.00	50,000.00	100.00
Iglesia Asamblea de Dios Aposento Alto. Ocotol, Nueva Segovia.	25,000.00	25,000.00	100.00
Iglesia Luz de Jehová, Concilio Internacional Pentecontés en Nicaragua (CIPEN). Villa Austria, S	20,000.00	20,000.00	100.00
Iglesia Susucayan. El Jícaro, Nueva Segovia	20,000.00	20,000.00	100.00
Iglesias de la Región Autónoma del Atlántico Norte y de la Región Autónoma del Atlántico Sur	3,000,000.00	3,000,000.00	100.00
Movimiento de Cursillos de Cristiandad	100,000.00	100,000.00	100.00

FILTRADO POR :

PARAMETROS ESPECIALES: Mes Inicial=1 / Mes Final=12

PRODUCCION 2011

Cuadro No. 11
PRODUCCION 2011

SUBSISTEMA : SIEP
 APLICACION : ANEXO CIERI
 ENTIDAD : DGP
 USUARIO : DGP027

MINISTERIO DE HACIENDA Y CREDITO PUBLICO
DETALLE DE GASTO DE CAPITAL (PROYECTOS Y OTROS)

PAGINA: 10 de 11
 FECHA: 13/03/2012
 HORA: 08:55:10 AM
 REPORTE: PRPSIEP031

DESCRIPCION	ACTUALIZADO	DEVENGADO	GRADO DE EJECUCION
18000 ASIGNACIONES Y SUBVENCIONES			
OTRO GASTO DE CAPITAL			
Parroquia San Mateo Evangelista. Bo. Concepción de María, Managua.	200,000.00	200,000.00	100.00
Parroquia de Nuestra Señora de la Piedad. León Viejo (Momotombo), La Paz Centro, León.	100,000.00	100,000.00	100.00
Parroquia Nuestro Señor de Esquipulas. Siuna, RAAN	50,000.00	50,000.00	100.00
Parroquia Espíritu Santo. Managua	100,000.00	100,000.00	100.00
Parroquia La Purísima Concepción. Reparto Belmonte, Managua.	100,000.00	100,000.00	100.00
Parroquia María Auxiliadora. Los Altos de Masaya, Masaya.	250,000.00	250,000.00	100.00
Parroquia Nuestra Señora de las Américas. Managua	200,000.00	200,000.00	100.00
Parroquia Nuestra Señora del Carmen. Villa El Carmen, Managua.	100,000.00	100,000.00	100.00
Parroquia Nuestra Señora del Perpetuo Socorro. Masachapa, San Rafael del Sur.	60,000.00	60,000.00	100.00
Parroquia San Pio X. Bello Horizonte, Managua	90,000.00	90,000.00	100.00
Parroquia San Sebastián. Achuapa, León.	25,000.00	25,000.00	100.00
Parroquia Santa Catalina de Alejandría. Catarina, Masaya.	100,000.00	100,000.00	100.00
Parroquia Santa Gema Galgani. Colonia Morazán, Managua.	25,000.00	25,000.00	100.00
Parroquia Santa María Magdalena. Totogalpa, Madriz.	25,000.00	25,000.00	100.00
Parroquia Santiago Apóstol. La Concepción, Masaya.	100,000.00	100,000.00	100.00
Parroquia Santo Domingo. Las Sierritas, Managua	100,000.00	100,000.00	100.00
Parroquia Niño Dios. Belén, Rivas.	75,000.00	75,000.00	100.00
Parroquia Nuestra Señora de la Merced. El Jicaral, León.	200,000.00	0.00	0.00
Santuario Nacional de Nuestro Señor de los Milagros.	300,000.00	0.00	0.00
Consejo Nacional de Pastores Evangélicos de Nicaragua (CNPEN)	150,000.00	150,000.00	100.00
Fundación Juan Pablo II Evangelio Vitae para el Mundo	100,000.00	100,000.00	100.00
Museo de Historia y Arqueología. Estelí, Estelí.	100,000.00	100,000.00	100.00
Asociación Iglesia Cristiana Nuevo Amor	200,000.00	200,000.00	100.00
Asociación Terciarios Capuchinos de Nicaragua	300,000.00	300,000.00	100.00
Alcaldía de Sébaco	50,000.00	50,000.00	100.00
Alcaldía de Rivas	350,000.00	350,000.00	100.00
Actividades Centrales	11,165,860.00	11,165,860.00	100.00
Transferencia al FISE	4,872,520.00	500,000.00	10.26
Actividades Centrales de Apoyo	3,415,326.00	3,415,326.00	100.00
Alcaldía de San Pedro de Lóvago	200,000.00	200,000.00	100.00
Alcaldía Municipal de El Crucero	500,000.00	500,000.00	100.00
Dirección y Coordinación Ejecutiva	464,743.58	464,743.58	100.00
Compra de Motores para Lanchas Ambulancias	1,000,000.00	1,000,000.00	100.00
Fortalecimiento y Desarrollo Institucional	645,696.00	645,696.00	100.00
Transferencia a la Empresa Portuaria Nacional	90,000,000.00	90,000,000.00	100.00
Transferencia al Ordenamiento de la Propiedad	6,623,324.40	1,261,031.45	19.04
Banco de Fomento a la Producción (PRODUZCAMOS)	56,802,380.00	56,802,380.00	100.00
Transferencia al Instituto Nicaragüense de Deportes	370,000.00	370,000.00	100.00
Instituto Carlos Pujol San Pedro de Lóvago, Chontales	80,000.00	80,000.00	100.00
Administración de Justicia en el ambito administrativo del Sector Público	291,411.00	291,411.00	100.00
Transferencia a las Universidades y Centros de educación Técnica Superior	184,971,853.00	184,971,853.00	100.00
Mejoramiento y Ampliación del Sistema de Agua Potable y Alcantarillado Sanitario de la Ciudad d	0.00	0.00	0.00
Ampliación del Acceso a los Servicios Financieros	2,632,000.00	1,308,607.49	49.72
Fortalecimiento Unidad Especializada Anticorrupción y Crimen Organizado	964,000.00	964,000.00	100.00
PROGRAMA DE FORTALECIMIENTO INSTITUCIONAL - BID	1,310,400.00	1,310,400.00	100.00
Parroquia La Merced. Barrio Larreynaga, Managua.	500,000.00	500,000.00	100.00
Mejoramiento de Capacidad Productiva (Atención a Afectados del Huracán Félix-Raan)	8,118,000.00	6,759,685.31	83.27
Fortalecimiento de Capacidades Municipales	4,771,990.00	2,389,954.70	50.08
Tecnologías de Información y Servicios Estadísticos	4,604,443.35	4,604,443.35	100.00
Generación, Gestión y Administración de Datos Espacio Temporales	1,000,000.00	1,000,000.00	100.00
Servicio de Apoyo para las Agroindustria Rural	30,792,059.00	0.00	0.00
Prevención ante amenazas Hidrometereologicas y Geologicas	1,000,000.00	1,000,000.00	100.00
Otorgamiento de subsidios de vivienda de Interés Social y mejoramiento de barrios	0.00	0.00	0.00

FILTRADO POR :

PARAMETROS ESPECIALES: Mes Inicial=1 / Mes Final=12

PRODUCCION 2011

**Cuadro No. 11
PRODUCCION 2011**

SUBSISTEMA : SIEP
 APLICACION : ANEXO CIERI
 ENTIDAD : DGP
 USUARIO : DGP027

MINISTERIO DE HACIENDA Y CREDITO PUBLICO
 DETALLE DE GASTO DE CAPITAL(PROYECTOS Y OTROS)

PAGINA: 11 de 11
 FECHA: 13/03/2012
 HORA: 08:55:10 AM
 REPORTE: PRPSIEP031

DESCRIPCION	ACTUALIZADO	DEVENGADO	GRADO DE EJECUCION
18000 ASIGNACIONES Y SUBVENCIONES			
OTRO GASTO DE CAPITAL			
Desarrollo Local	4,419,445.25	4,365,636.25	98.78
Mejoramiento de las Competencias para la Empleabilidad de Jóvenes en Nicaragua	730,500.00	685,840.31	93.89
Democracia Directa	53,809.00	53,809.00	100.00
Fomento de la Agroindustria Rural	111,530,269.10	48,552,843.43	43.53
Fomento de la Tecnología de Agroindustria Rural	58,170,374.90	57,960,374.90	99.64
Capacitación Tecnológica	395,885.95	395,885.95	100.00
Ordenamiento Catastral de la Propiedad Inmueble	2,500,000.00	2,500,000.00	100.00
Construcción del Mercado de las Artesanías Santa Ana de Niquinohomo	335,000.00	335,000.00	100.00
GESTIÓN DE RIESGO DE DESASTRES EN LA PLANIFICACIÓN MUNICIPAL EN NICARAGUA	134,623.68	134,623.68	100.00
Parroquia San Francisco Javier. Ciudad Sandino, Managua.	100,000.00	100,000.00	100.00
Parroquia Nuestra Señora de las Victorias. El Crucero, Managua.	200,000.00	200,000.00	100.00
Parroquia San Judas Tadeo. Barrio San Judas, Managua.	100,000.00	100,000.00	100.00
Monasterio Santa María de Guadalupe de las Monjas Dominicanas. Chiquilistagua, Managua.	100,000.00	100,000.00	100.00
Monasterio de María Madre de Misericordia y San José de las Monjas Carmelitas Descalzas. E	100,000.00	100,000.00	100.00
Parroquia San Gregorio Magno. Diriamba, Carazo	100,000.00	100,000.00	100.00
Parroquia Nuestra Señora de Candelaria. Villa Rafael Herrera, Managua.	25,000.00	25,000.00	100.00
Parroquia Nuestra Señora de Guadalupe. Estelí, Estelí.	250,000.00	0.00	0.00
Parroquia Nuestra Señora de Altigracia. Barrio Altigracia, Managua.	500,000.00	500,000.00	100.00
Monasterio Inmaculada Concepción de María, Hermanas Clarisas. Km. 12 Carretera vieja a Leó	100,000.00	100,000.00	100.00
Monasterio Santa María de la Paz, Hermanas Trapenses. Santo Tomás, Chontales.	100,000.00	100,000.00	100.00
Parroquia San Dionisio. San Dionisio, Matagalpa	30,000.00	30,000.00	100.00
Ministerio Pentecostal, Cristo Amor Avivamiento y Sanidad. Iglesia Plenitud de Dios a las Nacion	20,000.00	0.00	0.00
Parroquia Guadalupe. Barrio Monseñor Lezcano, Managua.	100,000.00	100,000.00	100.00
Iglesia de San José. Diriamba, Carazo.	300,000.00	300,000.00	100.00
Parroquia San Juan Bautista. San Juan de Oriente, Masaya.	150,000.00	150,000.00	100.00
Parroquia Santa Rita de Casia. Barrio Laureles Sur, Managua.	100,000.00	100,000.00	100.00
Parroquia Santo Tomas Apóstol. Barrio José Dolores Estrada, Managua.	100,000.00	100,000.00	100.00
Escuela Casita Azul Nuestra Señora del Pilar. Barrio Altigracia, Managua.	50,000.00	50,000.00	100.00
TOTAL GENERAL -->	8,832,602,685.37	8,272,076,614.59	93.65

FILTRADO POR :

PARAMETROS ESPECIALES: Mes Inicial=1 / Mes Final=12

PRODUCCION 2011

**Cuadro No. 11 - A
PRODUCCION 2011**

SUBSISTEMA : SIEP
 APLICACION : ANEXO CIERI
 ENTIDAD : DGP
 USUARIO : DGP027

MINISTERIO DE HACIENDA Y CREDITO PUBLICO

PAGINA: 1 de 6
 FECHA: 13/03/2012
 HORA: 08:56:30 AM
 REPORTE: PRPSIEP032

DETALLE DE GASTO DE CAPITAL PARA ASIGNACIONES Y SUBVENCIONES (PROYECTOS Y

DESCRIPCION	ACTUALIZADO	DEVENGADO	GRADO DE EJECUCION
18000 ASIGNACIONES Y SUBVENCIONES	4,219,304,494.88	4,050,804,937.27	96.01
002 INSTITUTO NICARAGUENSE DE TURISMO	116,133,585.00	89,004,163.38	76.64
PROYECTOS	116,133,585.00	89,004,163.38	76.64
MEJORAMIENTO MIPYMES TURISTICAS EN RIO SAN JUAN (BID-SF-1702/NI)	1,197,441.00	1,030,939.24	86.10
RESTAURACION DEL CONVENTO SAN FRANCISCO EN EL MUNICIPIO DE GRANADA	180,000.00	0.00	0.00
CONSTRUCCION DE UN EMBARCADERO TURISTICO Y SU CENTRO TEMATICO EN LA VIRI	50,000.00	0.00	0.00
CONSTRUCCION DE UN CENTRO PARA EL PUESTO FRONTERIZO DE EL NARANJO, SAN J	50,000.00	0.00	0.00
AMPLIACION DE LA CALLE LA CALZADA EN EL MUNICIPIO DE GRANADA	620,000.00	0.00	0.00
CONSTRUCCION DEL AERODROMO SAN JUAN DE NICARAGUA (BID-SF-1702/NI)	79,604,653.00	64,233,166.09	80.69
CONSTRUCCION DE EMBARCADERO PARA PEQUEÑOS LANCHEROS EN EL CENTRO TUF	200,000.00	0.00	0.00
CONSTRUCCION DE INSTALACIONES TURISTICAS EN LA RUTA DEL LITORAL PACIFICO S	50,000.00	0.00	0.00
HABILITACION Y EQUIP. DE SUB DELEGACION DE SAN JUAN DEL SUR PARA INST. DE UN	50,000.00	0.00	0.00
REEMPLAZO Y CONSTRUCCION DE EMBARCADEROS (BID-SF-1702/NI)	27,436,096.00	21,553,746.61	78.56
RESTAURACION Y CONSERVACION DEL ANTIGUO HOSPITAL DE GRANADA PARA USO TL	50,000.00	0.00	0.00
MEJORAMIENTO DE LA INFRAESTRUCTURA TURISTICA EN RIO SAN JUAN(BID-SF-1702/N	4,395,142.00	1,958,598.35	44.56
AMPLIACION Y EQUIPAMIENTO DE OFICINAS CENTRALES DE INTUR	1,863,893.00	0.00	0.00
CONSTRUCCION DE PUESTOS FRONTERIZOS (BID-SF-1702/NI)	336,360.00	227,713.09	67.70
CONSTRUCCION DE UN CENTRO CULTURAL DE OCIO Y TEMATIZADO EN SAN JUAN DEL	50,000.00	0.00	0.00
003 INSTITUTO NICARAGUENSE DE FOMENTO MUNICIPAL	5,118,950.25	5,065,141.25	98.95
OTRO GASTO DE CAPITAL	5,118,950.25	5,065,141.25	98.95
Fortalecimiento y Desarrollo Institucional	645,696.00	645,696.00	100.00
Desarrollo Local	4,419,445.25	4,365,636.25	98.78
Democracia Directa	53,809.00	53,809.00	100.00
007 SUBVENCIONES A CENTROS RELIGIOSOS, CULTURALES, DEPORTIVOS	9,290,000.00	8,520,000.00	91.71
OTRO GASTO DE CAPITAL	9,290,000.00	8,520,000.00	91.71
Iglesia Susucayan. El Jícaro, Nueva Segovia	20,000.00	20,000.00	100.00
Parroquia Santa Rita de Casia. Barrio Laureles Sur, Managua.	100,000.00	100,000.00	100.00
Asociación Terciarios Capuchinos de Nicaragua	300,000.00	300,000.00	100.00
Parroquia San Dionisio. San Dionisio, Matagalpa	30,000.00	30,000.00	100.00
Parroquia Nuestra Señora de las Victorias. El Crucero, Managua.	200,000.00	200,000.00	100.00
Parroquia Nuestra Señora del Carmen. Villa El Carmen, Managua.	100,000.00	100,000.00	100.00
Fundación Juan Pablo II Evangelio Vitae para el Mundo	100,000.00	100,000.00	100.00
Monasterio Santa María de la Paz, Hermanas Trapenses. Santo Tomás, Chontales.	100,000.00	100,000.00	100.00
Parroquia Santo Domingo. Las Sierritas, Managua	100,000.00	100,000.00	100.00
Iglesia Asamblea de Dios Aposento Alto. Ocotol, Nueva Segovia.	25,000.00	25,000.00	100.00
Parroquia San Sebastián. Achupapa, León.	25,000.00	25,000.00	100.00
Parroquia San Francisco Javier. Ciudad Sandino, Managua.	100,000.00	100,000.00	100.00
Monasterio Inmaculada Concepción de María, Hermanas Clarisas. Km. 12 Carretera vieja a Leó	100,000.00	100,000.00	100.00
Asociación Iglesia Cristiana Nuevo Amor	200,000.00	200,000.00	100.00
Escuela Casita Azul Nuestra Señora del Pilar. Barrio Altagracia, Managua.	50,000.00	50,000.00	100.00
Parroquia Santiago Apóstol. La Concepción, Masaya.	100,000.00	100,000.00	100.00
Parroquia Nuestra Señora de las Américas. Managua	200,000.00	200,000.00	100.00
Parroquia Santa María Magdalena. Totogalpa, Madriz.	25,000.00	25,000.00	100.00
Parroquia San Mateo Evangelista. Bo. Concepción de María, Managua.	200,000.00	200,000.00	100.00
Parroquia Nuestra Señora del Perpetuo Socorro. Masachapa, San Rafael del Sur.	60,000.00	60,000.00	100.00
Parroquia San Pio X. Bello Horizonte, Managua	90,000.00	90,000.00	100.00
Iglesias de la Región Autónoma del Atlántico Norte y de la Región Autónoma del Atlántico Sur	3,000,000.00	3,000,000.00	100.00
Parroquia Nuestra Señora de la Merced. El Jicaral, León.	200,000.00	0.00	0.00
Santuario Nacional de Nuestro Señor de los Milagros.	300,000.00	0.00	0.00
Parroquia Niño Dios. Belén, Rivas.	75,000.00	75,000.00	100.00
Parroquia La Purísima Concepción. Reparto Belmonte, Managua.	100,000.00	100,000.00	100.00
Parroquia San Judas Tadeo. Barrio San Judas, Managua.	100,000.00	100,000.00	100.00
Parroquia María Auxiliadora. Los Altos de Masaya, Masaya.	250,000.00	250,000.00	100.00
Parroquia Nuestra Señora de Guadalupe. Estelí, Estelí.	250,000.00	0.00	0.00
Parroquia Guadalupe. Barrio Monseñor Lezcano, Managua.	100,000.00	100,000.00	100.00

FILTRADO POR :

PARAMETROS ESPECIALES: Mes Inicial=1 / Mes Final=12

PRODUCCION 2011

**Cuadro No. 11 - A
PRODUCCION 2011**

SUBSISTEMA : SIEP
 APLICACION : ANEXO CIERI
 ENTIDAD : DGP
 USUARIO : DGP027

MINISTERIO DE HACIENDA Y CREDITO PUBLICO

PAGINA: 2 de 6
 FECHA: 13/03/2012
 HORA: 08:56:30 AM
 REPORTE: PRPSIEP032

DETALLE DE GASTO DE CAPITAL PARA ASIGNACIONES Y SUBVENCIONES (PROYECTOS Y

DESCRIPCION	ACTUALIZADO	DEVENGADO	GRADO DE EJECUCION
18000 ASIGNACIONES Y SUBVENCIONES			
007 SUBVENCIONES A CENTROS RELIGIOSOS, CULTURALES, DEPORTIVOS			
OTRO GASTO DE CAPITAL			
Movimiento de Cursillos de Cristiandad	100,000.00	100,000.00	100.00
Parroquia San Juan Bautista. San Juan de Oriente, Masaya.	150,000.00	150,000.00	100.00
Parroquia Nuestro Señor de Esquipulas. Siuna, RAAN	50,000.00	50,000.00	100.00
Monasterio de María Madre de Misericordia y San José de las Monjas Carmelitas Descalzas. E	100,000.00	100,000.00	100.00
Iglesia Apocalipsis 3:20, Asociación Ministerio de Cristo Pentecostés.	50,000.00	50,000.00	100.00
Monasterio Santa María de Guadalupe de las Monjas Dominicanas. Chiquilistagua, Managua.	100,000.00	100,000.00	100.00
Parroquia Santa Catalina de Alejandría. Catarina, Masaya.	100,000.00	100,000.00	100.00
Consejo Nacional de Pastores Evangélicos de Nicaragua (CNPEN)	150,000.00	150,000.00	100.00
Museo de Historia y Arqueología. Estelí, Estelí.	100,000.00	100,000.00	100.00
Parroquia Santo Tomas Apóstol. Barrio José Dolores Estrada, Managua.	100,000.00	100,000.00	100.00
Parroquia La Merced. Barrio Larreynaga, Managua.	500,000.00	500,000.00	100.00
Parroquia Santa Gema Galgani. Colonia Morazán, Managua.	25,000.00	25,000.00	100.00
Parroquia Nuestra Señora de Altigracia. Barrio Altigracia, Managua.	500,000.00	500,000.00	100.00
Parroquia Nuestra Señora de Candelaria. Villa Rafael Herrera, Managua.	25,000.00	25,000.00	100.00
Ministerio Pentecostal, Cristo Amor Avivamiento y Sanidad. Iglesia Plenitud de Dios a las Nacion	20,000.00	0.00	0.00
Parroquia de Nuestra Señora de la Piedad. León Viejo (Momotombo), La Paz Centro, León.	100,000.00	100,000.00	100.00
Iglesia Luz de Jehová, Concilio Internacional Pentecontés en Nicaragua (CIPEN). Villa Austria, S	20,000.00	20,000.00	100.00
Parroquia San Gregorio Magno. Diriamba, Carazo	100,000.00	100,000.00	100.00
Parroquia Espíritu Santo. Managua	100,000.00	100,000.00	100.00
Iglesia de San José. Diriamba, Carazo.	300,000.00	300,000.00	100.00
012 INSTITUTO NICARAGUENSE DE ESTUDIOS TERRITORIALES	11,987,036.00	11,986,381.82	99.99
PROYECTOS	7,487,036.00	7,486,381.82	99.99
Fortalecimiento de la Red de monitoreo Hidrométrica Nacional	875,275.00	875,176.73	99.99
Ampliación de la Red de Estaciones Metereológica en varios departamentos	869,962.00	869,851.18	99.99
Instalación de estaciones sísmicas en la Zona Norte de Nicaragua	1,796,162.00	1,796,162.00	100.00
Ampliación de la red de Estaciones para la vigilancia metereológica de la RAAS	1,199,684.00	1,199,670.81	100.00
Mejoramiento de la capacidad de navegación en Nicaragua a través de la actualización de las car	1,806,275.00	1,806,077.21	99.99
Reposición de equipos para mejorar el sistema de monitoreo de la Red Metereológica Convencio	939,678.00	939,443.89	99.98
OTRO GASTO DE CAPITAL	4,500,000.00	4,500,000.00	100.00
Ordenamiento Catastral de la Propiedad Inmueble	2,500,000.00	2,500,000.00	100.00
Prevención ante amenazas Hidrometereologicas y Geologicas	1,000,000.00	1,000,000.00	100.00
Generación, Gestión y Administración de Datos Espacio Temporales	1,000,000.00	1,000,000.00	100.00
013 INSTITUTO DE DESARROLLO RURAL	254,107,268.00	156,820,560.67	61.71
PROYECTOS	53,448,705.00	50,141,482.34	93.81
REHABILITACIÓN DE CAMINOS RURALES PRODUCTIVOS DE ACCESO A MERCADOS	38,395,437.01	35,354,823.94	92.08
REHABILITACION/MITIGACION TRAMO CAMINO SAN JERONIMO-LA LIMA-APAGUISQUE(PM	322,560.00	322,560.00	100.00
REHABILITACION/MITIGACION TRAMO CAMINO LAS SABANAS-CHIGUAGUA-ZAPOTE-EL E	201,600.00	201,600.00	100.00
REHABILITACION Y MEJORAMIENTO DEL CAMINO LECHERO TRAMO RIO BLANCO-EL MU	2,057,500.00	2,057,473.37	100.00
REHABILITACION/MITIGACION TRAMO CAMINO PERICON-NAMASLI-ALTAGRACIA (PND)(B	282,240.00	282,240.00	100.00
REHABILITACION DEL CAMINO PUENTE DE PAIWAS-SAN IGNACIO(PND)(BID-1702)	3,811,779.99	3,808,815.87	99.92
REHABILITACION DEL CAMINO LAS PITAHAYAS-RANCHERIAS (PND)(BID-1702)	2,354,251.00	2,287,458.31	97.16
REHABILITACION DEL CAMINO EL COYOLAR-EL CARAO-LAS PAVAS (PND)(BID-1702)	6,023,337.00	5,826,510.85	96.73
OTRO GASTO DE CAPITAL	200,658,563.00	106,679,078.33	53.16
Fomento de la Agroindustria Rural	111,530,269.10	48,552,843.43	43.53
Fomento de la Tenología de Agroindustria Rural	58,170,374.90	57,960,374.90	99.64
Servicio de Apoyo para las Agroindustria Rural	30,792,059.00	0.00	0.00
Actividades Centrales	165,860.00	165,860.00	100.00
014 FONDO DE INVERSION SOCIAL DE EMERGENCIA	201,668,110.00	194,335,300.14	96.36
PROYECTOS	192,023,600.00	191,445,345.44	99.70
PROYECTO DE INFRAESTRUCTURA EN EDUCACION	19,307,430.00	19,307,430.00	100.00
PROYECTO DE INFRAESTRUCTURA EN TRANSPORTE VIAL	33,958,150.00	33,958,150.00	100.00
PROYECTO DE INFRAESTRUCTURA EN AGUA Y SANEAMIENTO RURAL	111,535,650.00	110,957,395.44	99.48

FILTRADO POR :

PARAMETROS ESPECIALES: Mes Inicial=1 / Mes Final=12

PRODUCCION 2011

**Cuadro No. 11 - A
PRODUCCION 2011**

SUBSISTEMA : SIEP
 APLICACION : ANEXO CIERI
 ENTIDAD : DGP
 USUARIO : DGP027

MINISTERIO DE HACIENDA Y CREDITO PUBLICO

PAGINA: 3 de 6
 FECHA: 13/03/2012
 HORA: 08:56:30 AM
 REPORTE: PRPSIEP032

DETALLE DE GASTO DE CAPITAL PARA ASIGNACIONES Y SUBVENCIONES (PROYECTOS Y

DESCRIPCION	ACTUALIZADO	DEVENGADO	GRADO DE EJECUCION
18000 ASIGNACIONES Y SUBVENCIONES			
014 FONDO DE INVERSION SOCIAL DE EMERGENCIA			
PROYECTOS			
PROYECTO DE INFRAESTRUCTURA EN SALUD	5,013,620.00	5,013,620.00	100.00
PROYECTO DE INFRAESTRUCTURA EN OBRAS Y SERVICIOS COMUNITARIOS	22,208,750.00	22,208,750.00	100.00
OTRO GASTO DE CAPITAL	9,644,510.00	2,889,954.70	29.96
Fortalecimiento de Capacidades Municipales	4,771,990.00	2,389,954.70	50.08
Transferencia al FISE	4,872,520.00	500,000.00	10.26
015 GOBIERNO REGIONAL AUTONOMO ATLANTICO NORTE	57,499,900.00	57,364,341.97	99.76
PROYECTOS	57,499,900.00	57,364,341.97	99.76
RECONSTRUCCION DE PEQUEÑAS INFRAESTRUCTURAS	8,125,955.36	7,993,700.36	98.37
MEJORAMIENTO DE INFRAESTRUCTURA DE COMUNICACION PEATONAL EN LA RAAN	7,396,830.63	7,396,830.63	100.00
REHABILITACION PLANTA PROCESADORA DE PESCADO	1,000,000.00	1,000,000.00	100.00
CONSTRUCCION Y MEJORAMIENTO DE CALLES, CUNETAS Y ANDENES EN LA RAAN	8,025,650.78	8,025,650.78	100.00
RECONSTRUCCION DE VIVIENDAS E INFRAESTRUCTURA SOCIAL	16,934,000.00	16,930,703.00	99.98
MEJORAMIENTO DE INFRAESTRUCTURA ESCOLAR EN LA RAAN	10,702,970.83	10,702,970.83	100.00
MEJORAMIENTO DE LA INFRAESTRUCTURA FISICA DEL EDIFICIO DE GOBIERNO REGION	1,578,935.58	1,578,935.58	100.00
REHABILITACION DE CAMINOS PRODUCTIVOS EN EL MUNICIPIO DE WASPAN, RAAN	3,735,556.82	3,735,550.79	100.00
016 GOBIERNO REGIONAL AUTONOMO ATLANTICO SUR	34,440,000.00	34,439,999.97	100.00
PROYECTOS	34,440,000.00	34,439,999.97	100.00
REHABILITACIÓN DEL CENTRO ESCOLAR SANTA CLARA EN LA COMARCA LA FONSECA, I	754,000.00	753,999.99	100.00
AMPLIACIÓN DEL PUESTO DE SALUD TASBA, COMUNIDAD DE TASBAPAUNIE	250,000.00	250,000.00	100.00
CONSTRUCCIÓN DE CASA REGIONAL DE CULTURA EN EL MUNICIPIO DE BLUEFIELDS	2,000,000.00	2,000,000.00	100.00
MEJORAMIENTO DE LAS ACTIVIDADES DE RECREACION Y DEPORTIVA EN LA RAAS	8,205,083.57	8,205,083.57	100.00
MEJORAMIENTO DEL CAMINO BELLA VISTA - PAHARATIGNY EN EL MUNICIPIO EL TORTU	1,356,000.00	1,356,000.00	100.00
MEJORAMIENTO Y AMPLIACIÓN DEL SISTEMA DE AGUA POTABLE EN EL CASERÍO CAMP	537,000.00	537,000.00	100.00
MEJORAMIENTO DE CALLES EN EL MUNICIPIO DE LAGUNA DE PERLAS	2,000,000.00	2,000,000.00	100.00
CONSTRUCCION DEL INSTITUTO SENDERO PROSPERO, EN EL MUNICIPIO LA CRUZ DE F	2,800,000.00	2,800,000.00	100.00
REHABILITACION DE CAMINOS EN EL MUNICIPIO DE BLUEFIELDS	12,000,000.00	12,000,000.00	100.00
AMPLIACIÓN DE UN ESTADIO DE BEIBOL EN LA COMUNIDAD DE ORINOCO MUNICIPIO DE	1,542,130.03	1,542,130.01	100.00
REHABILITACIÓN DEL ESTADIO KAREN TUCKER EN CORN ISLAND	2,995,786.40	2,995,786.40	100.00
019 EMPRESA NICARAGUENSE DE ACUEDUCTOS Y ALCANTARILLADOS SA	254,680,481.00	248,280,814.76	97.49
PROYECTOS	254,680,481.00	248,280,814.76	97.49
PERFORACION Y HABILITACION DE POZOS EN LA ZONAS PERI-URBANAS	57,771,000.00	57,771,000.00	100.00
MEJORAMIENTO Y AMPLIACION DE LOS SERVICIOS DE AGUA POTABLE Y SANEAMIENTO	134,909,481.00	128,509,814.76	95.26
CONST. DE SISTEMA DE AP Y ALCANT.SANITARIO EN URBANIZACIONES SABANAS GRAN	29,151,200.00	29,151,200.00	100.00
CONST DE PLANTA DE TRAT. DE AGUAS RESIDUALES PARA LA URBANIZACIONES VALLE	10,848,800.00	10,848,800.00	100.00
CONST.DE LOS SIST.DE ABAST.DE A.P y A.S EN LAS VIVIENDAS SOCIALES AFECTADAS F	22,000,000.00	22,000,000.00	100.00
CONSTRUCCION DE OBRAS DE AGUA POTABLE Y SANEAMIENTO (FAROL III)	0.00	0.00	0.00
021 INSTITUTO DE LA VIVIENDA URBANA Y RURAL	113,730,770.00	111,091,406.93	97.68
PROYECTOS	113,730,770.00	111,091,406.93	97.68
CONST. Y MEJORAMIENTO DE VIVIENDAS SOCIALES PARA FAMILIAS AFECTADAS POR C	81,200,000.00	81,199,999.16	100.00
MEJORAMIENTO DE VIVIENDAS BAJO LA MODALIDAD DE SUBSIDIO DE INGRESOS BAJOS	2,395,423.65	2,204,575.50	92.03
CONSTRUCCION DE VIVIENDAS NUEVAS BAJO LA MODALIDAD DE SUBSIDIO DE INGRESO	10,009,833.35	9,548,687.35	95.39
CONSTRUCCION DE VIVIENDAS NUEVAS BAJO LA MODALIDAD DE SUBSIDIO DE INGRESO	20,125,513.00	18,138,144.92	90.13
OTRO GASTO DE CAPITAL	0.00	0.00	0.00
Otorgamiento de subsidios de vivienda de Interés Social y mejoramiento de barrios	0.00	0.00	0.00
022 EMPRESA NACIONAL DE TRANSMISION ELECTRICA	65,921,000.00	65,921,000.00	100.00
PROYECTOS	65,921,000.00	65,921,000.00	100.00
CONSTRUCCION ANILLO DE MANAGUA - MASAYA - SAN BENITO - LOS BRASILES EN 230	2,533,912.00	2,533,912.00	100.00
CONSTRUCCIÓN DE ANILLO DE OCCIDENTE 138 KV Y CONVERSION DE SUBESTACIONE	2,018,160.00	2,018,160.00	100.00
MODERNIZACION DE SUBESTACIONES (BID-1933-BL-NI)	9,724,751.00	9,724,751.00	100.00
MODERNIZACION Y REUBICACION SUBESTACION MATAGALPA (BEI FI-24905-NI)	224,240.00	224,240.00	100.00
CONSTRUCCION LINEA DE TRANSMISION 138 KV SAN RAMON -MATIGUAS (BID 1933 BL	964,232.00	964,232.00	100.00

FILTRADO POR :

PARAMETROS ESPECIALES: Mes Inicial=1 / Mes Final=12

PRODUCCION 2011

**Cuadro No. 11 - A
PRODUCCION 2011**

SUBSISTEMA : SIEP
 APLICACION : ANEXO CIERI
 ENTIDAD : DGP
 USUARIO : DGP027

MINISTERIO DE HACIENDA Y CREDITO PUBLICO

PAGINA: 4 de 6
 FECHA: 13/03/2012
 HORA: 08:56:30 AM
 REPORTE: PRPSIEP032

DETALLE DE GASTO DE CAPITAL PARA ASIGNACIONES Y SUBVENCIONES (PROYECTOS Y

DESCRIPCION	ACTUALIZADO	DEVENGADO	GRADO DE EJECUCION
18000 ASIGNACIONES Y SUBVENCIONES			
022 EMPRESA NACIONAL DE TRANSMISION ELECTRICA			
PROYECTOS			
REFUERZOS NACIONALES PROYECTO SIEPAC (BID-1877-BL-NI)	6,059,054.00	6,059,054.00	100.00
SUMINISTRO Y MONTAJE DE TRANSFORMADORES DE POTENCIA (BID 1933-BL-NI)	32,218,131.00	32,218,131.00	100.00
CONSTRUCCION RED DE DISTRIBUCION DE ENERGIA ELECT. VIVIENDAS AFECTADAS C	9,824,000.00	9,824,000.00	100.00
CONSTRUCCION LINEA 138 KV LOS BRASILES-SAN RAFAEL DEL SUR (BEI FI-24905-NI)	1,793,920.00	1,793,920.00	100.00
SUMINISTRO Y MONTAJE DE EQUIPOS DE SUBESTACIONES Y PROTECCION (BID1933-BL	224,240.00	224,240.00	100.00
CONSTRUCCION DE NUEVO TALLER DE TRANSFORMADORES DE POTENCIA (BID 1933-E	112,120.00	112,120.00	100.00
REHABILITACION SISTEMA DE TRANSMISION ELECTRICA MANAGUA (FASE IV)	224,240.00	224,240.00	100.00
023 UNIVERSIDADES Y CENTROS DE EDUCACIÓN TÉCNICA SUPERIOR	184,971,853.00	184,971,853.00	100.00
OTRO GASTO DE CAPITAL	184,971,853.00	184,971,853.00	100.00
Transferencia a las Universidades y Centros de educación Técnica Superior	184,971,853.00	184,971,853.00	100.00
027 TRANSFERENCIA MUNICIPAL	2,260,828,532.00	2,260,828,532.00	100.00
PROYECTOS	2,260,828,532.00	2,260,828,532.00	100.00
TRANSFERENCIA MUNICIPAL(PROYECTOS DE INVERSIÓN)	2,260,828,532.00	2,260,828,532.00	100.00
032 SECRETARIA EJECUTIVA DEL SISTEMA NACIONAL DE PREVENCION, M	8,252,623.68	6,894,308.99	83.54
OTRO GASTO DE CAPITAL	8,252,623.68	6,894,308.99	83.54
GESTIÓN DE RIESGO DE DESASTRES EN LA PLANIFICACIÓN MUNICIPAL EN NICARAGUA	134,623.68	134,623.68	100.00
Mejoramiento de Capacidad Productiva (Atención a Afectados del Huracán Félix-Raan)	8,118,000.00	6,759,685.31	83.27
034 DIRECCIÓN GENERAL DE INGRESOS	10,000,000.00	10,000,000.00	100.00
OTRO GASTO DE CAPITAL	10,000,000.00	10,000,000.00	100.00
Actividades Centrales	10,000,000.00	10,000,000.00	100.00
035 DIRECCIÓN GENERAL DE SERVICIOS ADUANEROS	3,415,326.00	3,415,326.00	100.00
OTRO GASTO DE CAPITAL	3,415,326.00	3,415,326.00	100.00
Actividades Centrales de Apoyo	3,415,326.00	3,415,326.00	100.00
040 MINISTERIO PÚBLICO	2,274,400.00	2,274,400.00	100.00
OTRO GASTO DE CAPITAL	2,274,400.00	2,274,400.00	100.00
PROGRAMA DE FORTALECIMIENTO INSTITUCIONAL - BID	1,310,400.00	1,310,400.00	100.00
Fortalecimiento Unidad Especializada Anticorrupción y Crimen Organizado	964,000.00	964,000.00	100.00
074 FONDO DE MANTENIMIENTO VIAL	464,743.58	464,743.58	100.00
OTRO GASTO DE CAPITAL	464,743.58	464,743.58	100.00
Dirección y Coordinación Ejecutiva	464,743.58	464,743.58	100.00
075 ORDENAMIENTO DE LA PROPIEDAD	6,623,324.40	1,261,031.45	19.04
OTRO GASTO DE CAPITAL	6,623,324.40	1,261,031.45	19.04
Transferencia al Ordenamiento de la Propiedad	6,623,324.40	1,261,031.45	19.04
096 EMPRESA PORTUARIA NACIONAL	90,000,000.00	90,000,000.00	100.00
OTRO GASTO DE CAPITAL	90,000,000.00	90,000,000.00	100.00
Transferencia a la Empresa Portuaria Nacional	90,000,000.00	90,000,000.00	100.00
112 CONSEJO NACIONAL DEL DEPORTE, LA EDUCACION FISICA Y LA RECF	48,698,264.00	48,356,819.51	99.30
PROYECTOS	48,698,264.00	48,356,819.51	99.30
MEJORAMIENTO Y AMPLIACION DE GIMNASIOS DEPORTIVOS	3,287,480.00	3,222,401.00	98.02
CONSTRUCCION Y MEJORAMIENTO DE CANCHAS DEPORTIVAS	6,147,081.77	6,127,621.48	99.68
CONSTRUCCION DE ALBERGUE DEPORTIVO EN BLUEFIELDS, RAAS	3,508,043.00	3,508,042.79	100.00
MEJORAMIENTO Y AMPLIACION DE ESTADIOS	10,116,279.00	9,883,307.10	97.70
CONSTRUCCION DE PISTA DE ATLETISMO EN SOMOTO MADRIZ	750,000.00	750,000.00	100.00
MEJORAMIENTO Y AMPLIACION DEL COMPLEJO DEL INSTITUTO NICARAGUENSE DE DEF	24,889,380.23	24,865,447.14	99.90
115 ALCALDIA DE MANAGUA	123,680,000.00	123,680,000.00	100.00
PROYECTOS	123,680,000.00	123,680,000.00	100.00
REP. DE CALLES Y DRENAJE PLUVIAL AFECTADOS POR EL CENTRO DE BAJA PRESIÒN E	123,680,000.00	123,680,000.00	100.00

FILTRADO POR :

PARAMETROS ESPECIALES: Mes Inicial=1 / Mes Final=12

PRODUCCION 2011

**Cuadro No. 11 - A
PRODUCCION 2011**

SUBSISTEMA : SIEP
 APLICACION : ANEXO CIERI
 ENTIDAD : DGP
 USUARIO : DGP027

MINISTERIO DE HACIENDA Y CREDITO PUBLICO

PAGINA: 5 de 6
 FECHA: 13/03/2012
 HORA: 08:56:30 AM
 REPORTE: PRPSIEP032

DETALLE DE GASTO DE CAPITAL PARA ASIGNACIONES Y SUBVENCIONES (PROYECTOS Y

DESCRIPCION	ACTUALIZADO	DEVENGADO	GRADO DE EJECUCION
18000 ASIGNACIONES Y SUBVENCIONES			
130 PROGRAMA DE APOYO AL FORTALECIMIENTO DE LA PLANIFICACIÓN I	19,400,749.00	13,593,376.24	70.07
PROYECTOS	19,400,749.00	13,593,376.24	70.07
FORTALECIMIENTO A LA PREINVERSION MINISTERIO ENERGIA Y MINAS (BID 1545/SF NI)	1,920,143.00	1,865,446.80	97.15
FORTALECIMIENTO A LA PREINVERSIÓN MTI (BID-1545/SF-NI)	15,783,160.00	11,727,929.44	74.31
FORTALECIMIENTO A LA PREINVERSION ENACAL (BID 1545/SF-NI)	1,697,446.00	0.00	0.00
136 INSTITUTO NACIONAL DE INFORMACIÓN DE DESARROLLO	4,604,443.35	4,604,443.35	100.00
OTRO GASTO DE CAPITAL	4,604,443.35	4,604,443.35	100.00
Tecnologías de Información y Servicios Estadísticos	4,604,443.35	4,604,443.35	100.00
137 INSTITUTO NICARAGÜENSE DE DEPORTES	370,000.00	370,000.00	100.00
OTRO GASTO DE CAPITAL	370,000.00	370,000.00	100.00
Transferencia al Instituto Nicaragüense de Deportes	370,000.00	370,000.00	100.00
138 TEATRO NACIONAL RUBÉN DARÍO	2,722,774.00	2,722,774.00	100.00
PROYECTOS	2,722,774.00	2,722,774.00	100.00
PROTECCIÓN INFRAESTRUCTURA TNRD	2,722,774.00	2,722,774.00	100.00
139 INSTITUTO NICARAGÜENSE DE CULTURA	3,570,000.00	3,570,000.00	100.00
PROYECTOS	3,235,000.00	3,235,000.00	100.00
RESTAURACIÓN Y PUESTA EN VALOR DEL ANTIGUO CONJUNTO ARQUITECTÓNICO COLI	125,000.00	125,000.00	100.00
CONSTRUCCION Y RESTAURACION DE MONUMENTOS POPULARES	1,028,052.00	1,028,052.00	100.00
REHABILITACIÓN DEL SISTEMA HIDROSANITARIO Y PLUVIAL DEL CENTRO CULTURAL CC	375,000.00	375,000.00	100.00
CONSTRUCCION DE AREAS DE USO MULTIPLE EN EL PALACIO NACIONAL DE LA CULTUF	1,706,948.00	1,706,948.00	100.00
CONSTRUCCION DE LA PLAZA DE CULTURA DE MASAYA	0.00	0.00	0.00
OTRO GASTO DE CAPITAL	335,000.00	335,000.00	100.00
Construcción del Mercado de las Artesanías Santa Ana de Niquinohomo	335,000.00	335,000.00	100.00
140 INSTITUTO NICARAGÜENSE DE LA JUVENTUD	3,859,000.00	3,858,760.84	99.99
PROYECTOS	3,859,000.00	3,858,760.84	99.99
CONSTRUCCIÓN Y EQUIPAMIENTO DEL CENTRO DE INNOVACIÓN Y FORMACIÓN EMPRE	3,859,000.00	3,858,760.84	99.99
141 INSTITUTO NICARAGÜENSE DE LA PESCA Y ACUICULTURA	0.00	0.00	0.00
PROYECTOS	0.00	0.00	0.00
CONSTRUCCIÓN DE CENTRO DE INFORMACIÓN Y CAPACITACIÓN EN CORN ISLAND, RA/	0.00	0.00	0.00
156 COMISION DE APELACION DEL SERVICIO CIVIL	291,411.00	291,411.00	100.00
OTRO GASTO DE CAPITAL	291,411.00	291,411.00	100.00
Administración de Justicia en el ambito administrativo del Sector Público	291,411.00	291,411.00	100.00
157 BANCO DE FOMENTO A LA PRODUCCION (PRODUZCAMOS)	59,434,380.00	58,110,987.49	97.77
OTRO GASTO DE CAPITAL	59,434,380.00	58,110,987.49	97.77
Banco de Fomento a la Producción (PRODUZCAMOS)	56,802,380.00	56,802,380.00	100.00
Ampliación del Acceso a los Servicios Financieros	2,632,000.00	1,308,607.49	49.72
162 ALCALDIA MUNICIPAL DE EL CRUCERO	500,000.00	500,000.00	100.00
OTRO GASTO DE CAPITAL	500,000.00	500,000.00	100.00
Alcaldía Municipal de El Crucero	500,000.00	500,000.00	100.00
174 ALCALDIA MUNICIPAL DE MASAYA.	11,020,000.00	11,020,000.00	100.00
PROYECTOS	11,020,000.00	11,020,000.00	100.00
REPARACION DE CALLES AFECTADAS POR EL CENTRO DE BAJA PRESION EN EL MUNIC	11,020,000.00	11,020,000.00	100.00
177 AUTORIDAD NACIONAL DEL AGUA	1,000,000.00	1,000,000.00	100.00
OTRO GASTO DE CAPITAL	1,000,000.00	1,000,000.00	100.00
Actividades Centrales	1,000,000.00	1,000,000.00	100.00
178 INSTITUTO NACIONAL TECNOLOGICO (INATEC)	171,765,570.62	159,207,058.93	92.69
PROYECTOS	170,639,184.67	158,125,332.67	92.67
REHABILITACION Y AMPLIACION CENTRO EDUCATIVO TECNICO AGROPECUARIO/ CHINAN	4,000,000.00	3,806,708.83	95.17
REHABILITACIÓN Y EQUIPAMIENTO DEL INSTITUTO TÉCNICO DE ADMINISTRACIÓN Y ECI	1,104,249.08	1,104,249.08	100.00
EQUIPAMIENTO PARA INSTITUTOS TECNICOS	11,719,043.00	0.00	0.00
REHABILITACION Y AMPLIACION INSTITUTO NACIONAL MANUEL OLIVARES, MANAGUA	5,800,000.00	5,799,302.93	99.99

FILTRADO POR :

PARAMETROS ESPECIALES: Mes Inicial=1 / Mes Final=12

PRODUCCION 2011

**Cuadro No. 11 - A
PRODUCCION 2011**

SUBSISTEMA : SIEP
 APLICACION : ANEXO CIERI
 ENTIDAD : DGP
 USUARIO : DGP027

MINISTERIO DE HACIENDA Y CREDITO PUBLICO

PAGINA: 6 de 6
 FECHA: 13/03/2012
 HORA: 08:56:30 AM
 REPORTE: PRPSIEP032

DETALLE DE GASTO DE CAPITAL PARA ASIGNACIONES Y SUBVENCIONES (PROYECTOS Y

DESCRIPCION	ACTUALIZADO	DEVENGADO	GRADO DE EJECUCION
18000 ASIGNACIONES Y SUBVENCIONES			
178 INSTITUTO NACIONAL TECNOLOGICO (INATEC)			
PROYECTOS			
REHABILITACIÓN Y AMPLIACIÓN INSTITUTO TECNICO FORESTAL, SANTA CRUZ ESTELÍ	4,830,000.00	4,723,112.94	97.79
CAPACITACION TECNICA DE LOS RECURSOS HUMANOS PARA EL DESARROLLO DEL SECTOR	28,729,116.00	28,729,115.45	100.00
REHABILITACIÓN Y EQUIPAMIENTO DEL INSTITUTO TECNICO DE ADMINISTRACIÓN Y ECONOMIA	937,874.05	937,874.05	100.00
REHABILITACIÓN Y EQUIPAMIENTO DE LA ESCUELA NACIONAL DE HOTELERÍA	8,923,761.35	8,923,761.35	100.00
CONSTRUCCION II ETAPA DEL INSTITUTO TECNICO AGROPECUARIO NANDAIME,GRANATA	2,500,000.00	2,499,965.57	100.00
REHABILITACIÓN CENTRO EDUCATIVO TÉCNICO AGROPECUARIO JALAPA, NUEVA SEGUNDA	2,005,965.14	1,997,424.49	99.57
REHABILITACIÓN Y EQUIPAMIENTO DEL INSTITUTO TÉCNICO DE ADMINISTRACIÓN Y ECONOMIA	849,202.65	849,202.65	100.00
CONSTRUCCION DEL INSTITUTO DE ADMINISTRACION, ECONOMIA Y COMPUTACION/CHINANDEGA	3,000,000.00	2,828,354.04	94.28
CAPACITACION EN CONSTRUCCIÓN DE VIVIENDA	9,300,000.00	9,091,287.89	97.76
REHABILITACIÓN Y AMPLIACION CENTRO EDUCATIVO TECNICO AGROPECUARIO MUY MATA	3,864,034.86	3,759,034.86	97.28
CREACION DE CAPACIDADES TECNICAS METODOLOGICAS EN CENTROS DE FORMACION	83,075,938.54	83,075,938.54	100.00
OTRO GASTO DE CAPITAL	1,126,385.95	1,081,726.26	96.04
Mejoramiento de las Competencias para la Empleabilidad de Jóvenes en Nicaragua	730,500.00	685,840.31	93.89
Capacitación Tecnológica	395,885.95	395,885.95	100.00
179 ALCALDIA DE GRANADA	16,100,000.00	16,100,000.00	100.00
PROYECTOS	16,100,000.00	16,100,000.00	100.00
REPARACIÓN DE CALLES AFECTADAS POR EL CENTRO DE BAJA PRESIÓN EN EL MUNICIPIO	16,100,000.00	16,100,000.00	100.00
OTRO GASTO DE CAPITAL	0.00	0.00	0.00
Mejoramiento y Ampliación del Sistema de Agua Potable y Alcantarillado Sanitario de la Ciudad de Granada	0.00	0.00	0.00
186 ALCADIA DE RIVAS	350,000.00	350,000.00	100.00
OTRO GASTO DE CAPITAL	350,000.00	350,000.00	100.00
Alcaldía de Rivas	350,000.00	350,000.00	100.00
187 ALCADIA DE SAN PEDRO DE LOVAGO	200,000.00	200,000.00	100.00
OTRO GASTO DE CAPITAL	200,000.00	200,000.00	100.00
Alcaldía de San Pedro de Lóvago	200,000.00	200,000.00	100.00
188 ALCALDIA DE SEBACO	50,000.00	50,000.00	100.00
OTRO GASTO DE CAPITAL	50,000.00	50,000.00	100.00
Alcaldía de Sébaco	50,000.00	50,000.00	100.00
192 INSTITUTO CARLOS PUJOL SAN PEDRO DE LOVAGO, CHONTALES	80,000.00	80,000.00	100.00
OTRO GASTO DE CAPITAL	80,000.00	80,000.00	100.00
Instituto Carlos Pujol San Pedro de Lóvago, Chontales	80,000.00	80,000.00	100.00
209 ALCALDIA DE LEÓN	26,300,000.00	26,300,000.00	100.00
PROYECTOS	26,300,000.00	26,300,000.00	100.00
REPARACIÓN DE CALLES AFECTADAS POR EL CENTRO DE BAJA PRESIÓN EN EL MUNICIPIO	26,300,000.00	26,300,000.00	100.00
210 ALCALDIA DE CHINANDEGA	12,900,000.00	12,900,000.00	100.00
PROYECTOS	12,900,000.00	12,900,000.00	100.00
REPARACIÓN DE CALLES AFECTADAS POR EL CENTRO DE BAJA PRESIÓN EN EL MUNICIPIO	12,900,000.00	12,900,000.00	100.00
211 ALCALDIA DE ESTELI	20,000,000.00	20,000,000.00	100.00
PROYECTOS	20,000,000.00	20,000,000.00	100.00
REPARACIÓN DE CALLES AFECTADAS POR EL CENTRO DE BAJA PRESIÓN EN EL MUNICIPIO	20,000,000.00	20,000,000.00	100.00
212 ALCALDIA DE CORN ISLAND	1,000,000.00	1,000,000.00	100.00
OTRO GASTO DE CAPITAL	1,000,000.00	1,000,000.00	100.00
Compra de Motores para Lanchas Ambulancias	1,000,000.00	1,000,000.00	100.00
TOTAL GENERAL -->	4,219,304,494.88	4,050,804,937.27	96.01

FILTRADO POR :

PARAMETROS ESPECIALES: Mes Inicial=1 / Mes Final=12

PRODUCCION 2011

Cuadro No. 12

PRODUCCION 2011

MINISTERIO DE HACIENDA Y CREDITO PUBLICO

PAGINA: 1 de 12

FECHA: 13/03/2012

HORA: 09:03:58 AM

REPORTE: PRPSIEP131A

SUBSISTEMA : SIEP

APLICACION : ANEXO CIEF

ENTIDAD : DGP

USUARIO : DGP027

PRESUPUESTO EJECUTADO DE PROYECTOS DE INVERSION Y OTROS GASTOS DE CAPITAL POR INSTITUCION, PROGRAMA Y FUENTES DE FINANCIAMIENTO

DE: ENERO

A: DICIEMBRE

ENTIDAD/ PROGRAMA / PROYECTO	Recursos del Tesoro	Rentas con Destino Espec.	Rentas del Tesoro/Alivio	Donaciones Externas	Prestamos Externos	Total
ASAMBLEA NACIONAL	4,388,871.32	0.00	0.00	0.00	0.00	4,388,871.32
ACTIVIDADES CENTRALES	4,345,245.43	0.00	0.00	0.00	0.00	4,345,245.43
Servicios de Relaciones Públicas (Relaciones Internacionales, Divulgación, Prensa)	99,467.76	0.00	0.00	0.00	0.00	99,467.76
Servicios Administrativos Financieros	4,159,735.18	0.00	0.00	0.00	0.00	4,159,735.18
Dirección Superior	86,042.49	0.00	0.00	0.00	0.00	86,042.49
LEGISLACIÓN	42,375.89	0.00	0.00	0.00	0.00	42,375.89
Servicios de Análisis y Seguimiento al Gasto Público	7,692.00	0.00	0.00	0.00	0.00	7,692.00
Servicios de Asuntos Legislativos	30,467.88	0.00	0.00	0.00	0.00	30,467.88
Bancadas Parlamentarias	1,200.00	0.00	0.00	0.00	0.00	1,200.00
Plenario	3,016.01	0.00	0.00	0.00	0.00	3,016.01
DIGESTO JURIDICO NICARAGUENSE	1,250.00	0.00	0.00	0.00	0.00	1,250.00
Ordenamiento Jurídico	1,250.00	0.00	0.00	0.00	0.00	1,250.00
CORTE SUPREMA DE JUSTICIA	107,500,000.00	0.00	0.00	0.00	10,276,511.33	117,776,511.33
ACTIVIDADES CENTRALES	0.00	0.00	0.00	0.00	0.00	0.00
ADMINISTRACIÓN DE JUSTICIA	107,500,000.00	0.00	0.00	0.00	10,276,511.33	117,776,511.33
Construcción del Complejo Judicial de Managua	107,500,000.00	0.00	0.00	0.00	10,276,511.33	117,776,511.33
INSCRIPCIÓN Y CERTIFICACIONES	0.00	0.00	0.00	0.00	0.00	0.00
DEFENSORÍA PÚBLICA	0.00	0.00	0.00	0.00	0.00	0.00
INSTITUTO DE MEDICINA LEGAL	0.00	0.00	0.00	0.00	0.00	0.00
CONSEJO SUPREMO ELECTORAL	1,717,888.47	0.00	0.00	0.00	0.00	1,717,888.47
ELECCIONES	1,717,888.47	0.00	0.00	0.00	0.00	1,717,888.47
Elecciones Presidenciales	1,717,888.47	0.00	0.00	0.00	0.00	1,717,888.47
CONTRALORÍA GENERAL DE LA REPÚBLICA	541,681.26	0.00	0.00	0.00	0.00	541,681.26
ACTIVIDADES ADMINISTRATIVAS Y APOYO TECNICO A LA GESTION INSTI	259,638.99	0.00	0.00	0.00	0.00	259,638.99
Dirección Superior	1,417.27	0.00	0.00	0.00	0.00	1,417.27
Servicio de Sistemas Informáticos	154,382.49	0.00	0.00	0.00	0.00	154,382.49
Servicio Administrativo Financiero	90,617.59	0.00	0.00	0.00	0.00	90,617.59
Administración y Desarrollo de Recursos Humanos	13,221.64	0.00	0.00	0.00	0.00	13,221.64
PROYECTOS CENTRALES	0.00	0.00	0.00	0.00	0.00	0.00
FISCALIZACIÓN Y CONTROL EXTERNO GUBERNAMENTAL	267,255.23	0.00	0.00	0.00	0.00	267,255.23
Realizar Auditorías en las jurisdicciones departamentales y municipales del Norte	2,719.75	0.00	0.00	0.00	0.00	2,719.75
Realizar Auditorías al Presupuesto General de la República Año 2010	259,744.06	0.00	0.00	0.00	0.00	259,744.06
Realizar Auditorías en la Región Autónoma Atlántico Sur (Bluefields)	4,591.42	0.00	0.00	0.00	0.00	4,591.42
Realizar Auditorías en los departamentos y municipalidades en la jurisdicción Central	200.00	0.00	0.00	0.00	0.00	200.00
ASESORÍA LEGAL Y GESTIÓN JUDICIAL EN LA ADMINISTRACIÓN PÚBLICA	14,787.04	0.00	0.00	0.00	0.00	14,787.04
Recibir, Analizar y Verificar las Declaraciones Patrimoniales de los Servidores Públicos	3,532.37	0.00	0.00	0.00	0.00	3,532.37
Realizar Control de Contratación y Licitación del Estado	11,254.67	0.00	0.00	0.00	0.00	11,254.67
PRESIDENCIA DE LA REPÚBLICA	494,559.00	0.00	0.00	32,554,879.00	0.00	33,049,438.00
DESPACHO DE LA PRESIDENCIA	0.00	0.00	0.00	32,554,879.00	0.00	32,554,879.00
CONSTRUCCION Y EQUIPAMIENTO DE CENTROS DE DESARROLLO INFANTIL	0.00	0.00	0.00	32,554,879.00	0.00	32,554,879.00
SECRETARÍA DE LA PRESIDENCIA (SEPRES)	494,559.00	0.00	0.00	0.00	0.00	494,559.00
Secretaría de la Presidencia	494,559.00	0.00	0.00	0.00	0.00	494,559.00
MINISTERIO DE GOBERNACIÓN	47,132,779.91	13,666,157.79	0.00	54,047,920.05	0.00	114,846,857.75
ACTIVIDADES CENTRALES	0.00	2,194,198.44	0.00	133,160.75	0.00	2,327,359.19
Servicio de Inspectoría Civil	0.00	2,030.45	0.00	0.00	0.00	2,030.45

FILTRADO POR :

PARAMETROS ESPECIALES: Mes Inicial (MM)=1 / Mes Final (MM)=12

Cuadro No. 12

PRODUCCION 2011

PAGINA: 2 de 12

FECHA: 13/03/2012

MINISTERIO DE HACIENDA Y CREDITO PUBLICO

HORA: 09:03:58 AM

REPORTE: PRPSIEP131A

SUBSISTEMA : SIEP
 APLICACION : ANEXO CIEF
 ENTIDAD : DGP
 USUARIO : DGP027

PRESUPUESTO EJECUTADO DE PROYECTOS DE INVERSION Y OTROS GASTOS
 DE CAPITAL POR INSTITUCION, PROGRAMA Y FUENTES DE FINANCIAMIENTO

DE: ENERO

A: DICIEMBRE

ENTIDAD/ PROGRAMA / PROYECTO	Recursos del Tesoro	Rentas con Destino Espec.	Rentas del Tesoro/Alivio	Donaciones Externas	Prestamos Externos	Total
MINISTERIO DE GOBERNACIÓN	47,132,779.91	13,666,157.79	0.00	54,047,920.05	0.00	114,846,857.75
ACTIVIDADES CENTRALES						
Servicio de apoyo a la Gestión	0.00	1,409,916.91	0.00	133,160.75	0.00	1,543,077.66
Dirección y Coordinación, Actividades Centrales	0.00	782,251.08	0.00	0.00	0.00	782,251.08
MANTENIMIENTO DEL ORDEN PÚBLICO, PROTECCIÓN CIUDADANA, PREV	26,556,268.30	55,508.01	0.00	53,914,759.30	0.00	80,526,535.61
Servicios de Seguridad y Orden Público a Nivel Departamental	0.00	0.00	0.00	40,974.27	0.00	40,974.27
Asistencia Técnica y Registro Operativo de Antecedentes Policiales	0.00	0.00	0.00	59,988.60	0.00	59,988.60
FORTALECIMIENTO Y MODERNIZACIÓN LABORATORIO CENTRAL DE CRIM	0.00	0.00	0.00	38,274,113.00	0.00	38,274,113.00
Fortalecimiento al Plan Estratégico de la Policía Nacional (Fondo Común)	0.00	0.00	0.00	225,743.80	0.00	225,743.80
REHABILITACIÓN DE EDIFICIOS DELEGACIONES DEPARTAMENTALES DE I	9,063,282.48	0.00	0.00	0.00	0.00	9,063,282.48
Supervisión de la Actuación Policial e Investigación de Denuncia a Funcionarios	0.00	0.00	0.00	132,981.75	0.00	132,981.75
CONSTRUCCIÓN Y HABILITACIÓN DEL CENTRO DE PROMOCIÓN Y DESAR	0.00	0.00	0.00	2,338,230.78	0.00	2,338,230.78
REEMPLAZO, AMPLIACIÓN Y EQUIPAMIENTO DE LA DELEGACIÓN POLICIA	2,100,000.00	0.00	0.00	0.00	0.00	2,100,000.00
REEMPLAZO Y AMPLIACIÓN DE LA DELEGACIÓN POLICIAL DEPARTAMENT	14,592,073.86	0.00	0.00	0.00	0.00	14,592,073.86
Asesoramiento Jurídico	0.00	0.00	0.00	72,944.18	0.00	72,944.18
Seguridad y Educación Vial	0.00	55,508.01	0.00	0.00	0.00	55,508.01
Formación y Capacitación Policial	0.00	0.00	0.00	15,012.00	0.00	15,012.00
Administración de Recursos Humanos	0.00	0.00	0.00	174,944.51	0.00	174,944.51
Estudio y Formulación de Proyectos	0.00	0.00	0.00	692,949.16	0.00	692,949.16
Servicios de seguridad en el Campo	0.00	0.00	0.00	6,193.80	0.00	6,193.80
Vigilancia y Desarrollo Comunitario	0.00	0.00	0.00	2,827,182.05	0.00	2,827,182.05
Atención a Grupos Juveniles y Sociales	0.00	0.00	0.00	5,431,091.48	0.00	5,431,091.48
Servicios Policiales y Administrativos	199,029.74	0.00	0.00	27,974.60	0.00	227,004.34
Peritaje Científico y de Medicina Forense	0.00	0.00	0.00	73,863.50	0.00	73,863.50
Administración de los Recursos Financieros	0.00	0.00	0.00	293,810.35	0.00	293,810.35
Investigación a Delitos de Orden Económico	0.00	0.00	0.00	276,826.42	0.00	276,826.42
Difusión de Información de la Labor Policial	0.00	0.00	0.00	415,677.70	0.00	415,677.70
Atención a la Violencia Intrafamiliar y Sexual	0.00	0.00	0.00	1,464,574.64	0.00	1,464,574.64
Logística y Mantenimiento de Equipos y Locales	601,882.22	0.00	0.00	320,129.23	0.00	922,011.45
Auxilio Judicial a Resoluciones de los Tribunales	0.00	0.00	0.00	112,071.77	0.00	112,071.77
Planificación y Evaluación de la Actividad Policial	0.00	0.00	0.00	291,787.32	0.00	291,787.32
Investigación a Delitos Relacionados al Tráfico de Drogas	0.00	0.00	0.00	345,694.39	0.00	345,694.39
SISTEMA PENITENCIARIO NACIONAL	8,031,446.94	101,136.21	0.00	0.00	0.00	8,132,583.15
AMPLIACIÓN SISTEMA PENITENCIARIO DE ESTELÍ	6,303,478.34	0.00	0.00	0.00	0.00	6,303,478.34
Dirección y Coordinación, Sistema Penitenciario Nacional	0.00	101,136.21	0.00	0.00	0.00	101,136.21
REEMPLAZO Y AMPLIACIÓN DE LOS SISTEMAS DE SEGURIDAD EN EL CEN	1,727,968.60	0.00	0.00	0.00	0.00	1,727,968.60
MIGRACIÓN Y EXTRANJERÍA	8,337,253.48	11,315,315.13	0.00	0.00	0.00	19,652,568.61
Dirección y Coordinación, Migración y Extranjería	0.00	11,315,315.13	0.00	0.00	0.00	11,315,315.13
CONSTRUCCIÓN Y EQUIPAMIENTO DEL EDIFICIO SEDE DE MIGRACIÓN Y I	6,344,218.00	0.00	0.00	0.00	0.00	6,344,218.00
REHABILITACIÓN Y AMPLIACIÓN DEL EDIFICIO DE MIGRACIÓN Y EXTRANJ	1,993,035.48	0.00	0.00	0.00	0.00	1,993,035.48
BOMBEROS DE NICARAGUA	4,207,811.19	0.00	0.00	0.00	0.00	4,207,811.19
REEMPLAZO Y AMPLIACIÓN DE LA ESTACIÓN DE BOMBEROS DE JINOTEG	4,207,811.19	0.00	0.00	0.00	0.00	4,207,811.19
MINISTERIO DE DEFENSA	21,849,124.91	0.00	0.00	0.00	0.00	21,849,124.91
ACTIVIDADES CENTRALES	849,124.91	0.00	0.00	0.00	0.00	849,124.91
Dirección y Coordinación, Actividades Centrales	849,124.91	0.00	0.00	0.00	0.00	849,124.91
DEFENSA NACIONAL	21,000,000.00	0.00	0.00	0.00	0.00	21,000,000.00
Defensa Nacional	21,000,000.00	0.00	0.00	0.00	0.00	21,000,000.00
MINISTERIO DE HACIENDA Y CRÉDITO PÚBLICO	7,094,169.65	0.00	0.00	6,345,423.90	8,483,249.02	21,922,842.57
ACTIVIDADES CENTRALES	2,635,376.33	0.00	0.00	5,266,021.90	7,202,705.46	15,104,103.69
Seguridad y Emergencia	378,741.00	0.00	0.00	0.00	0.00	378,741.00
Servicios Administrativos Financieros	2,207,881.67	0.00	0.00	0.00	0.00	2,207,881.67
Fortalecimiento Institucional MHCP (ATN/SF 10698-NI)	0.00	0.00	0.00	1,836,876.31	0.00	1,836,876.31
UNIDAD DE COORDINACIÓN PROGRAMA DE APOYO AL PND (BID 1702/SF-	0.00	0.00	0.00	0.00	7,202,705.46	7,202,705.46

FILTRADO POR :

PARAMETROS ESPECIALES: Mes Inicial (MM)=1 / Mes Final (MM)=12

Cuadro No. 12

PRODUCCION 2011

PAGINA: 3 de 12

FECHA: 13/03/2012

MINISTERIO DE HACIENDA Y CREDITO PUBLICO

HORA: 09:03:58 AM

REPORTE: PRPSIEP131A

SUBSISTEMA : SIEP
 APLICACION : ANEXO CIEF
 ENTIDAD : DGP
 USUARIO : DGP027

PRESUPUESTO EJECUTADO DE PROYECTOS DE INVERSION Y OTROS GASTOS
 DE CAPITAL POR INSTITUCION, PROGRAMA Y FUENTES DE FINANCIAMIENTO

DE: ENERO

A: DICIEMBRE

ENTIDAD/ PROGRAMA / PROYECTO	Recursos del Tesoro	Rentas con Destino Espec.	Rentas del Tesoro/Alivio	Donaciones Externas	Prestamos Externos	Total
MINISTERIO DE HACIENDA Y CRÉDITO PÚBLICO	7,094,169.65	0.00	0.00	6,345,423.90	8,483,249.02	21,922,842.57
ACTIVIDADES CENTRALES						
Cooperación Técnica BID, Fortalecimiento del Sistema Nacional de Planificación,	48,753.66	0.00	0.00	135,672.54	0.00	184,426.20
Prodev	0.00	0.00	0.00	3,293,473.05	0.00	3,293,473.05
FUNCIÓN PÚBLICA	0.00	0.00	0.00	0.00	0.00	0.00
SERVICIOS TECNOLÓGICOS	1,306,540.81	0.00	0.00	0.00	0.00	1,306,540.81
Dirección y Coordinación de Servicios Tecnológicos	1,306,540.81	0.00	0.00	0.00	0.00	1,306,540.81
CONTRATACIONES ADMINISTRATIVAS DEL ESTADO	0.00	0.00	0.00	0.00	0.00	0.00
MODERNIZACIÓN DEL SISTEMA DE ADMINISTRACIÓN FINANCIERA (PMSA)	0.00	0.00	0.00	0.00	1,280,543.56	1,280,543.56
Servicios Administrativos y Financieros del PMSAF	0.00	0.00	0.00	0.00	161,422.33	161,422.33
Fortalecimiento y Diseño Funcional del Subsistema de Crédito Público	0.00	0.00	0.00	0.00	339,849.71	339,849.71
Coordinación Técnica PMSAF	0.00	0.00	0.00	0.00	779,271.52	779,271.52
ADMINISTRACIÓN DEL SISTEMA DE INVERSIÓN PÚBLICA	0.00	0.00	0.00	0.00	0.00	0.00
ADMINISTRACIÓN CONTABILIDAD GUBERNAMENTAL	0.00	0.00	0.00	737,058.00	0.00	737,058.00
Apoyo al Programa Gestión Fiscal y Reforma del Gasto Social II-ATN/SF-11260-	0.00	0.00	0.00	737,058.00	0.00	737,058.00
ADMINISTRACIÓN Y MANEJO DE FONDOS	2,935,485.17	0.00	0.00	0.00	0.00	2,935,485.17
Dirección y Coordinación Administración del Tesoro	2,935,485.17	0.00	0.00	0.00	0.00	2,935,485.17
ADMINISTRACIÓN DE LA DEUDA PÚBLICA	216,767.34	0.00	0.00	342,344.00	0.00	559,111.34
Apoyo al Programa Gestión Fiscal y Reforma del Gasto Social II-BID-TN/SF-112	0.00	0.00	0.00	342,344.00	0.00	342,344.00
Dirección y Coordinación Deuda Pública	216,767.34	0.00	0.00	0.00	0.00	216,767.34
MINISTERIO DE FOMENTO, INDUSTRIA Y COMERCIO	0.00	731,901.31	0.00	66,085,114.27	29,813,135.76	96,630,151.34
ACTIVIDADES CENTRALES	0.00	71,243.05	0.00	3,649.00	0.00	74,892.05
Servicios Administrativos Financieros	0.00	16,576.56	0.00	0.00	0.00	16,576.56
Dirección Superior	0.00	54,666.49	0.00	3,649.00	0.00	58,315.49
COMERCIO EXTERIOR	0.00	0.00	0.00	81,886.00	0.00	81,886.00
Reforzamiento al Potencial de Producción de Café Gourmet en Nicaragua	0.00	0.00	0.00	81,886.00	0.00	81,886.00
COMERCIO INTERIOR	0.00	660,658.26	0.00	1,132,444.71	12,180,419.78	13,973,522.75
Fortalecimiento de la Competitividad de las MIPYMES Nicaragüesas	0.00	0.00	0.00	1,132,444.71	0.00	1,132,444.71
Registro de la Propiedad Intelectual	0.00	37,558.55	0.00	0.00	0.00	37,558.55
Defensa del Consumidor	0.00	623,099.71	0.00	0.00	0.00	623,099.71
REHABILITACIÓN Y AMPLIACIÓN DE LAS OFICINAS DE LA SECRETARÍA TÉ	0.00	0.00	0.00	0.00	840,801.45	840,801.45
Programa de Fortalecimiento de la Gestión y Aprovechamiento del Comercio Ext	0.00	0.00	0.00	0.00	11,339,618.33	11,339,618.33
FOMENTO EMPRESARIAL	0.00	0.00	0.00	44,605,965.83	17,632,715.98	62,238,681.81
Promoción del Desarrollo de la PYME Rural	0.00	0.00	0.00	7,485,156.88	0.00	7,485,156.88
Apoyo a la Mejora del Clima de Negocios e Inversiones en Nicaragua	0.00	0.00	0.00	19,693,679.78	0.00	19,693,679.78
Desarrollo de la Micro, Pequeña y Mediana Empresa/Préstamo 4468-NI	0.00	0.00	0.00	0.00	17,354,173.48	17,354,173.48
Fortalecimiento de las instancias de consulta, concertación y consenso	0.00	0.00	0.00	24,531.12	0.00	24,531.12
REHABILITACIÓN DE INFRAESTRUCTURA Y EQUIPAMIENTO DE OFICINAS I	0.00	0.00	0.00	0.00	278,542.50	278,542.50
Apoyo al Fortalecimiento de las Capacidades Institucionales del MIFIC y el INPYI	0.00	0.00	0.00	17,402,598.05	0.00	17,402,598.05
FOMENTO A LAS EXPORTACIONES	0.00	0.00	0.00	797,332.20	0.00	797,332.20
Desarrollo de las Capacidades Exportadoras en las MIPYME y Fortalecimiento al	0.00	0.00	0.00	797,332.20	0.00	797,332.20
PARTIDAS NO ASIGNABLES A PROGRAMAS	0.00	0.00	0.00	19,463,836.53	0.00	19,463,836.53
CONSTRUCCIÓN DE UN PARQUE DE FERIAS DE EXPO-VENTA PERMANEN	0.00	0.00	0.00	19,463,836.53	0.00	19,463,836.53
MINISTERIO DE EDUCACIÓN	0.00	0.00	60,519,849.86	99,385,246.20	15,644,045.25	175,549,141.31
ACTIVIDADES CENTRALES	0.00	0.00	0.00	16,169.58	15,644,045.25	15,660,214.83
Servicio Fortalecimiento Institucional para la Gestión del MINED (PASEN)	0.00	0.00	0.00	0.00	15,644,045.25	15,644,045.25
Servicios Administrativos y Financieros	0.00	0.00	0.00	16,169.58	0.00	16,169.58

FILTRADO POR :

PARAMETROS ESPECIALES: Mes Inicial (MM)=1 / Mes Final (MM)=12

Cuadro No. 12

PRODUCCION 2011

PAGINA: 4 de 12

FECHA: 13/03/2012

MINISTERIO DE HACIENDA Y CREDITO PUBLICO

HORA: 09:03:58 AM

REPORTE: PRPSIEP131A

SUBSISTEMA : SIEP
 APLICACION : ANEXO CIEF
 ENTIDAD : DGP
 USUARIO : DGP027

PRESUPUESTO EJECUTADO DE PROYECTOS DE INVERSION Y OTROS GASTOS
 DE CAPITAL POR INSTITUCION, PROGRAMA Y FUENTES DE FINANCIAMIENTO

DE: ENERO

A: DICIEMBRE

ENTIDAD/ PROGRAMA / PROYECTO	Recursos del Tesoro	Rentas con Destino Espec.	Rentas del Tesoro/Alivio	Donaciones Externas	Prestamos Externos	Total
MINISTERIO DE EDUCACIÓN	0.00	0.00	60,519,849.86	99,385,246.20	15,644,045.25	175,549,141.31
PROYECTOS CENTRALES	0.00	0.00	35,684,964.10	0.00	0.00	35,684,964.10
REHABILITACIÓN DE ESTABLECIMIENTOS ESCOLARES DEL DEPARTAME	0.00	0.00	4,030,200.16	0.00	0.00	4,030,200.16
REHABILITACIÓN DE ESTABLECIMIENTOS ESCOLARES DEL DEPARTAMEN	0.00	0.00	5,839,742.84	0.00	0.00	5,839,742.84
REHABILITACIÓN DE ESTABLECIMIENTOS ESCOLARES DEL DEPARTAMEN	0.00	0.00	299,998.69	0.00	0.00	299,998.69
REHABILITACIÓN DE ESTABLECIMIENTOS ESCOLARES DEL DEPARTAMEN	0.00	0.00	6,304,127.16	0.00	0.00	6,304,127.16
REHABILITACIÓN DE ESTABLECIMIENTOS ESCOLARES DEL DEPARTAMEN	0.00	0.00	4,929,358.60	0.00	0.00	4,929,358.60
REHABILITACIÓN DE ESTABLECIMIENTOS ESCOLARES DEL DEPARTAMEN	0.00	0.00	333,957.77	0.00	0.00	333,957.77
PROGRAMA DE REHABILITACIÓN DE ESCUELAS E INSTITUTOS (PINRE)	0.00	0.00	11,757,600.00	0.00	0.00	11,757,600.00
REHABILITACIÓN DE ESTABLECIMIENTOS ESCOLARES DEL DEPARTAMEN	0.00	0.00	2,189,978.88	0.00	0.00	2,189,978.88
FORMACIÓN Y DESARROLLO PROFESIONAL DOCENTE	0.00	0.00	0.00	54,819.91	0.00	54,819.91
Detener la Transmisión Local de Malaria Enfocada a la Preeliminación en 37 Mur	0.00	0.00	0.00	54,819.91	0.00	54,819.91
EDUCACIÓN PRIMARIA	0.00	0.00	8,776,303.46	30,151,465.99	0.00	38,927,769.45
REHABILITACIÓN Y EQUIPAMIENTO DE CENTROS ESCOLARES EN LA REG	0.00	0.00	8,776,303.46	30,151,465.99	0.00	38,927,769.45
EDUCACIÓN SECUNDARIA	0.00	0.00	16,058,582.30	68,811,352.58	0.00	84,869,934.88
SUSTITUCIÓN DE TRES INSTITUTOS UBICADOS EN LOS MUNICIPIOS DE LI	0.00	0.00	16,058,582.30	0.00	0.00	16,058,582.30
REHABILITACIÓN Y EQUIPAMIENTO DEL INSTITUTO PÚBLICO RIGOBERTO	0.00	0.00	0.00	22,781,120.70	0.00	22,781,120.70
REHABILITACIÓN Y EQUIPAMIENTO DEL INSTITUTO NACIONAL ELISEO PIC	0.00	0.00	0.00	23,556,437.32	0.00	23,556,437.32
REHABILITACIÓN Y EQUIPAMIENTO DEL INSTITUTO NACIONAL JOSEFA TC	0.00	0.00	0.00	22,473,794.56	0.00	22,473,794.56
EDUCACIÓN ESPECIAL	0.00	0.00	0.00	351,438.14	0.00	351,438.14
Capacitación y Fortalecimiento Institucional para la Educación Especial (OEI/MEF)	0.00	0.00	0.00	351,438.14	0.00	351,438.14
MINISTERIO AGROPECUARIO Y FORESTAL	0.00	0.00	41,577,251.28	45,430,856.29	171,006,950.99	258,015,058.56
ACTIVIDADES CENTRALES	0.00	0.00	0.00	3,618,825.55	152,506.79	3,771,332.34
Servicios Administrativos Financieros	0.00	0.00	0.00	2,163,441.78	0.00	2,163,441.78
Dirección y Coordinación delegaciones de estrategias territoriales	0.00	0.00	0.00	0.00	65,793.26	65,793.26
Servicios de Apoyo a las Sanidades Agropecuarias	0.00	0.00	0.00	1,455,383.77	86,713.53	1,542,097.30
SERVICIOS DE INOCUIDAD AGROALIMENTARIA	0.00	0.00	0.00	272,482.49	0.00	272,482.49
Inspección de Inocuidad y de Cumplimiento de Normas Sanitarias	0.00	0.00	0.00	272,482.49	0.00	272,482.49
SERVICIOS DE NORMATIÓN, POLÍTICAS Y ESTRATEGIAS DEL SECTOR A	0.00	0.00	0.00	86,135.00	419,538.35	505,673.35
Coordinación Sectorial	0.00	0.00	0.00	86,135.00	419,538.35	505,673.35
PROGRAMA PRODUCTIVO ALIMENTARIO	0.00	0.00	39,077,251.28	9,586,942.43	138,189,670.69	186,853,864.40
Bono Productivo Alimentario	0.00	0.00	39,077,251.28	9,586,942.43	138,189,670.69	186,853,864.40
SERVICIOS DE SANIDAD VEGETAL	0.00	0.00	0.00	733,337.94	89,655.62	822,993.56
Inspección y Control de Importaciones	0.00	0.00	0.00	560,177.44	89,655.62	649,833.06
Diagnóstico Fitosanitario y de Calidad de Semilla-CNDF	0.00	0.00	0.00	139,078.00	0.00	139,078.00
Registro de Plaguicidas, Fertilizantes e Insumos Agrícolas	0.00	0.00	0.00	34,082.50	0.00	34,082.50
SERVICIOS DE CERTIFICACION DE SEMILLA	0.00	0.00	0.00	193,255.62	0.00	193,255.62
Certificación de Semilla	0.00	0.00	0.00	193,255.62	0.00	193,255.62
SERVICIOS DE SALUD ANIMAL	0.00	0.00	0.00	622,761.26	9,357,583.67	9,980,344.93
Inspección y Control de Importaciones	0.00	0.00	0.00	347,001.12	1,321,647.15	1,668,648.27
Vigilancia y Campañas Epidemiológicas	0.00	0.00	0.00	138,143.13	0.00	138,143.13
Diagnóstico Veterinario en Laboratorios -LDV	0.00	0.00	0.00	47,345.33	8,035,936.52	8,083,281.85
Detección de Residuos Contaminantes y Control de Plaguicidas -LNRB	0.00	0.00	0.00	90,271.68	0.00	90,271.68
PROGRAMA AGROALIMENTARIO DE SEMILLA	0.00	0.00	2,500,000.00	0.00	0.00	2,500,000.00
Insumos Agrícolas para Productores	0.00	0.00	2,500,000.00	0.00	0.00	2,500,000.00
PARTIDAS NO ASIGNABLES A PROGRAMAS	0.00	0.00	0.00	30,317,116.00	22,797,995.87	53,115,111.87
Generación y Transferencia de Tecnología en Ganadería Mayor y Menor	0.00	0.00	0.00	4,183,337.00	9,358,415.91	13,541,752.91
Manejo Integrado de Cultivos con Énfasis en Cambio Climático	0.00	0.00	0.00	4,755,533.00	2,404,149.71	7,159,682.71
Instituto Nicaragüense de Tecnología Agropecuaria (INTA)	0.00	0.00	0.00	16,075,314.00	0.00	16,075,314.00
Producción de Semillas y Agrobiotecnología	0.00	0.00	0.00	5,302,932.00	11,035,430.25	16,338,362.25

FILTRADO POR :

PARAMETROS ESPECIALES: Mes Inicial (MM)=1 / Mes Final (MM)=12

Cuadro No. 12

PRODUCCION 2011

PAGINA: 5 de 12

FECHA: 13/03/2012

MINISTERIO DE HACIENDA Y CREDITO PUBLICO

HORA: 09:03:58 AM

REPORTE: PRPSIEP131A

SUBSISTEMA : SIEP
 APLICACION : ANEXO CIEF
 ENTIDAD : DGP
 USUARIO : DGP027

PRESUPUESTO EJECUTADO DE PROYECTOS DE INVERSION Y OTROS GASTOS
 DE CAPITAL POR INSTITUCION, PROGRAMA Y FUENTES DE FINANCIAMIENTO

DE: ENERO

A: DICIEMBRE

ENTIDAD/ PROGRAMA / PROYECTO	Recursos del Tesoro	Rentas con Destino Espec.	Rentas del Tesoro/Alivio	Donaciones Externas	Prestamos Externos	Total
MINISTERIO DE TRANSPORTE E INFRAESTRUCTURA	399,077,816.75	0.00	495,401,098.24	407,649,720.71	1,327,744,042.85	2,629,872,678.55
ACTIVIDADES CENTRALES	5,101,880.69	0.00	0.00	0.00	0.00	5,101,880.69
Servicios de Asesoría Legal	28,897.80	0.00	0.00	0.00	0.00	28,897.80
Servicios de Recursos Humanos	379,843.68	0.00	0.00	0.00	0.00	379,843.68
Servicios de Atención al Público	40,551.75	0.00	0.00	0.00	0.00	40,551.75
Servicios de Relaciones Públicas	30,820.00	0.00	0.00	0.00	0.00	30,820.00
Servicios Administrativos Financieros	3,019,161.61	0.00	0.00	0.00	0.00	3,019,161.61
Servicios de Tecnología de la Información	743,585.62	0.00	0.00	0.00	0.00	743,585.62
Dirección Superior	651,066.83	0.00	0.00	0.00	0.00	651,066.83
Servicios de Adquisiciones	39,000.00	0.00	0.00	0.00	0.00	39,000.00
Servicios de Planificación	168,953.40	0.00	0.00	0.00	0.00	168,953.40
NORMACIÓN Y CONTROL DE SERVICIOS DE TRANSPORTE TERRESTRE	100,513.85	0.00	0.00	0.00	0.00	100,513.85
Dirección y Coordinación, Normación y Control de Transporte Terrestre	100,513.85	0.00	0.00	0.00	0.00	100,513.85
NORMACIÓN Y CONTROL SERVICIOS TRANSPORTE ACUÁTICO	180,751.69	0.00	0.00	0.00	0.00	180,751.69
Dirección y Coordinación, Normación y Control de Transporte Acuático	180,751.69	0.00	0.00	0.00	0.00	180,751.69
CONSTRUCCIÓN DE CARRETERAS	79,672,912.68	0.00	366,031,053.93	347,892,542.03	1,317,076,690.77	2,110,673,199.41
CONSTRUCCIÓN PUENTE SANTA FÉ	0.00	0.00	801,349.12	50,713,651.15	0.00	51,515,000.27
ADOQUINADO DE CAMINOS (BM CR-4185-NI)	0.00	0.00	85,436,799.03	203,723,789.50	205,151,135.88	494,311,724.41
MEJORAMIENTO DEL CAMINO WAPÍ -EL TORTUGUERO	0.00	0.00	3,261,569.69	11,117,049.11	0.00	14,378,618.80
Servicios Administrativos Financieros Proyectos BID	2,834,263.16	0.00	0.00	0.00	446,580.32	3,280,843.48
MEJORAMIENTO DE LA CARRETERA EMP. COSIGÜINA - POTOSÍ	0.00	0.00	176,093.00	0.00	0.00	176,093.00
MANTENIMIENTO SAN ISIDRO - MALPAISILLO(BID-1599/SF-NI)	0.00	0.00	2,467,262.44	0.00	105,787,996.16	108,255,258.60
MEJORAMIENTO DEL CAMINO SANTA ROSA - COMALAPA - CAMOAPA	0.00	0.00	670,717.91	0.00	0.00	670,717.91
MEJORAMIENTO DE CARRETERA SAN SEBASTIÁN DE YALÍ - CONDEGA	0.00	0.00	3,154,067.90	0.00	0.00	3,154,067.90
Servicio Administrativo Financiero Proyectos Banco Mundial	1,554,131.22	0.00	0.00	3,863,649.09	0.00	5,417,780.31
MEJORAMIENTO DEL CAMINO CIUDAD DARÍO - TERRABONA - EL CACAO	0.00	0.00	1,681,762.97	0.00	0.00	1,681,762.97
PAVIMENTACIÓN CARRETERA ACOYAPA - SAN CARLOS (BID 1796/SF-NI)	67,458,790.09	0.00	26,719,551.05	0.00	603,024,810.89	697,203,152.03
MEJORAMIENTO DE LA CARRETERA SAN FRANCISCO LIBRE - LOS ZARZA	0.00	0.00	1,815,103.19	0.00	0.00	1,815,103.19
Servicios Administrativos Financieros Proyectos Recursos Varios	225,728.21	0.00	0.00	0.00	0.00	225,728.21
REHABILITACIÓN DE LA CARRETERA SAN RAMÓN - MUY MUY (BCIE No. 19	7,600,000.00	0.00	30,460,939.96	0.00	211,490,456.10	249,551,396.06
MEJORAMIENTO DE LA CARRETERA LA LIBERTAD - SANTO DOMINGO - LO	0.00	0.00	2,122,340.73	0.00	0.00	2,122,340.73
MEJORAMIENTO DEL CAMINO CUATRO ESQUINAS DE AMAYO-TEMPISQUI	0.00	0.00	44,133,410.17	0.00	0.00	44,133,410.17
REHABILITACIÓN Y MEJORAMIENTO DE LA CARRETERA EL CONGO-EMPA	0.00	0.00	1,761,033.77	0.00	74,520,616.57	76,281,650.34
REHABILITACIÓN Y MEJORAMIENTO DE LA CARRETERA EL VIEJO - TONAL	0.00	0.00	1,884,789.99	0.00	72,874,170.83	74,758,960.82
MEJORAMIENTO PUNTUAL SOBRE LA CARRETERA RÍO BLANCO - SIUNA -	0.00	0.00	43,433,542.69	0.00	30,910,714.00	74,344,256.69
REEMPLAZO Y AMPLIACIÓN DE PUENTES SOBRE LA CARRETERA MANAGI	0.00	0.00	2,898,387.45	78,474,403.18	0.00	81,372,790.63
REHABILITACION DEL TRAMO LA PAVONA -LA PITA-MALECONCITO, EL CU	0.00	0.00	15,511,511.15	0.00	0.00	15,511,511.15
MEJORAMIENTO RED RELEVANTE DE CAMINOS ALIMENTADORES DE LA C	0.00	0.00	97,638,300.92	0.00	12,618,130.52	110,256,431.44
REVESTIMIENTO GRANULAR CUYALI- LA COLONIA- ABISINIA; ABISINIA -	0.00	0.00	2,520.80	0.00	252,079.50	254,600.30
CONSERVACIÓN DE LA RED VIAL	313,989,281.84	0.00	129,370,044.31	59,757,178.68	10,667,352.08	513,783,856.91
DRENAJE DE CARRETERAS	56,200,000.00	0.00	21,724,992.37	0.00	0.00	77,924,992.37
REVESTIMIENTO DE CARRETERAS	46,200,000.00	0.00	23,873,490.21	0.00	0.00	70,073,490.21
REHABILITACIÓN DE CAMINOS INTERMUNICIPALES	87,849,905.24	0.00	31,154,409.66	0.00	0.00	119,004,314.90
REPARACIÓN DE CAMINOS DE LA RED VIAL NACIONAL	0.00	0.00	19,788,402.07	0.00	0.00	19,788,402.07
Servicios Administrativos Financieros Vialidad	11,000.00	0.00	0.00	0.00	0.00	11,000.00
MEJORAMIENTO DE LA CARRETERA PANAMERICANA NORTE	0.00	0.00	0.00	37,408,531.68	0.00	37,408,531.68
MEJORAS EN LA CARRETERA RÍO BLANCO - PUERTO CABEZAS	23,399,999.99	0.00	32,828,750.00	0.00	0.00	56,228,749.99
Servicios Administrativos Financieros Caminos Municipales	105,584.32	0.00	0.00	0.00	0.00	105,584.32
MANTENIMIENTO RUTINARIO FOMAV (MICROEMPRESAS) (BM-CR-4185-N	0.00	0.00	0.00	22,348,647.00	10,667,352.08	33,015,999.08
Servicios Administrativos Financieros Proyectos de Conservación Vial	222,795.06	0.00	0.00	0.00	0.00	222,795.06
REPARACIÓN DE CAMINOS, CARRETERAS Y PUENTES DETERIORADOS PI	99,999,997.23	0.00	0.00	0.00	0.00	99,999,997.23
SERVICIOS DE NORMACIÓN, REGULACIÓN Y CONTROL DE LA CONSTRU	32,476.00	0.00	0.00	0.00	0.00	32,476.00
Dirección y Coordinación	32,476.00	0.00	0.00	0.00	0.00	32,476.00

FILTRADO POR :

PARAMETROS ESPECIALES: Mes Inicial (MM)=1 / Mes Final (MM)=12

Cuadro No. 12

PRODUCCION 2011

PAGINA: 6 de 12

FECHA: 13/03/2012

MINISTERIO DE HACIENDA Y CREDITO PUBLICO

HORA: 09:03:58 AM

REPORTE: PRPSIEP131A

SUBSISTEMA : SIEP
 APLICACION : ANEXO CIEF
 ENTIDAD : DGP
 USUARIO : DGP027

PRESUPUESTO EJECUTADO DE PROYECTOS DE INVERSION Y OTROS GASTOS
 DE CAPITAL POR INSTITUCION, PROGRAMA Y FUENTES DE FINANCIAMIENTO

DE: ENERO

A: DICIEMBRE

ENTIDAD/ PROGRAMA / PROYECTO	Recursos del Tesoro	Rentas con Destino Espec.	Rentas del Tesoro/Alivio	Donaciones Externas	Prestamos Externos	Total
MINISTERIO DE SALUD	99,999.30	7,732,609.20	158,975,503.56	34,828,398.94	17,162,311.22	218,798,822.22
ACTIVIDADES CENTRALES	0.00	1,255,966.38	0.00	8,585,250.94	227,586.50	10,068,803.82
Fortalecimiento Institucional	0.00	0.00	0.00	1,029,526.51	227,586.50	1,257,113.01
Centro de Diagnóstico Nacional	0.00	5,742.18	0.00	0.00	0.00	5,742.18
Extensión y Calidad de la Atención	0.00	78,249.51	0.00	0.00	0.00	78,249.51
Gestión de Recursos Físicos Financieros	0.00	1,137,868.84	0.00	0.00	0.00	1,137,868.84
Programa de Cooperación Técnica y Financiera	0.00	0.00	0.00	7,555,724.43	0.00	7,555,724.43
Planificación, Monitoreo y Evaluación del Desarrollo	0.00	34,105.85	0.00	0.00	0.00	34,105.85
ACTIVIDADES SEDES LOCALES	0.00	100,747.20	1,873,046.60	0.00	1,913,931.12	3,887,724.92
CONSTRUCCIÓN SEDE SILAIS RAAN	0.00	0.00	1,873,046.60	0.00	0.00	1,873,046.60
Dirección y Coordinación Técnica Local	0.00	100,747.20	0.00	0.00	1,913,931.12	2,014,678.32
PROMOCIÓN DE LA SALUD Y PREVENCIÓN DE ENFERMEDADES	0.00	0.00	0.00	1,223,714.66	0.00	1,223,714.66
Campañas de Promoción y Educación en Salud	0.00	0.00	0.00	1,223,714.66	0.00	1,223,714.66
ATENCIÓN INTEGRAL EN EL PRIMER NIVEL DE ATENCIÓN	0.00	1,261,546.70	76,571,307.01	3,138,105.57	0.00	80,970,959.28
Brigada Médica Cubana	0.00	0.00	0.00	1,110,174.01	0.00	1,110,174.01
REEMPLAZO PUESTOS DE SALUD	0.00	0.00	3,001,906.92	0.00	0.00	3,001,906.92
CONSTRUCCIÓN CENTROS DE SALUD	0.00	0.00	20,359,917.07	0.00	0.00	20,359,917.07
Gestión Técnica Administrativa	0.00	1,261,546.70	0.00	0.00	0.00	1,261,546.70
CONSTRUCCIÓN HOSPITALES PRIMARIOS	0.00	0.00	5,499,982.00	0.00	0.00	5,499,982.00
Atención Dispensarizada a la Familia en la Comunidad	0.00	0.00	0.00	2,027,931.56	0.00	2,027,931.56
EQUIPAMIENTO MÉDICO PARA UNIDADES DE SALUD DE PRIMER NIVEL	0.00	0.00	47,709,501.02	0.00	0.00	47,709,501.02
ATENCIÓN DE SALUD HOSPITALARIA	99,999.30	5,114,348.92	80,531,149.95	21,881,327.77	15,020,793.60	122,647,619.54
Servicios de Emergencia	0.00	0.00	0.00	0.00	15,020,793.60	15,020,793.60
REHABILITACIÓN DE HOSPITALES	0.00	0.00	5,034,212.54	1,819,110.00	0.00	6,853,322.54
Servicios de Consulta Externa	0.00	175,000.00	0.00	0.00	0.00	175,000.00
Gestión Técnica Administrativa Hospitalaria	99,999.30	4,836,998.92	0.00	0.00	0.00	4,936,998.22
REHABILITACIÓN HOSPITAL BERTHA CALDERÓN - MANAGUA	0.00	0.00	7,836,698.69	0.00	0.00	7,836,698.69
Servicios de Hospitalización Médicos y/o Quirúrgicos	0.00	102,350.00	0.00	2,551,560.21	0.00	2,653,910.21
REHABILITACIÓN HOSPITAL LUIS FELIPE MONCADA DE SAN CARLOS	0.00	0.00	12,693,690.90	0.00	0.00	12,693,690.90
EQUIPAMIENTO MÉDICO PARA UNIDADES DE SALUD DE SEGUNDO NIVEL	0.00	0.00	34,936,549.71	0.00	0.00	34,936,549.71
REHABILITACIÓN Y EQUIPAMIENTO DEL HOSPITAL INFANTIL MANUEL DE	0.00	0.00	30,000.00	17,510,657.56	0.00	17,540,657.56
PROGRAMA DE MEJORA DE LOS SISTEMAS DE CLIMATIZACIÓN DE LAS Á	0.00	0.00	19,999,998.11	0.00	0.00	19,999,998.11
MINISTERIO DEL TRABAJO	0.00	0.00	0.00	121,500.00	0.00	121,500.00
ACTIVIDADES CENTRALES	0.00	0.00	0.00	0.00	0.00	0.00
INSPECCIÓN DEL TRABAJO	0.00	0.00	0.00	121,500.00	0.00	121,500.00
Servicios de Inspectoría	0.00	0.00	0.00	121,500.00	0.00	121,500.00
MINISTERIO DEL AMBIENTE Y DE LOS RECURSOS NATURALES	0.00	0.00	0.00	32,280,129.69	634,061.68	32,914,191.37
SERVICIOS DE CONSERVACIÓN, MANEJO Y NORMACIÓN DE ÁREA PROT	0.00	0.00	0.00	31,366,267.08	0.00	31,366,267.08
Reserva de la Biósfera Transfronteriza Corazón del Corredor Biológico (RBT)	0.00	0.00	0.00	21,142,370.53	0.00	21,142,370.53
Manejo Sostenible de la Tierra en Áreas Degradadas Propensas a Sequías (MS)	0.00	0.00	0.00	1,225,514.72	0.00	1,225,514.72
Gobernabilidad de los Recursos Hídricos en la Sub Cuenclas del Río Ochomogo)	0.00	0.00	0.00	1,524,885.00	0.00	1,524,885.00
PROYECTO DE AGUA POTABLE Y SANEAMIENTO (PIMCHAS)	0.00	0.00	0.00	7,473,496.83	0.00	7,473,496.83
IMPLEMENTACIÓN DE LA DESCONCENTRACIÓN EN LA GESTIÓN AMBIEN	0.00	0.00	0.00	275,398.21	0.00	275,398.21
Gobernabilidad Local en la Cuenca del Lago Cocibolca	0.00	0.00	0.00	275,398.21	0.00	275,398.21
SERVICIOS DE ADAPTACIÓN Y MITIGACIÓN AL CAMBIO CLIMÁTICO	0.00	0.00	0.00	638,464.40	634,061.68	1,272,526.08
Gestión Ambiental sobre Riesgos de Desastres y Cambio Climático	0.00	0.00	0.00	638,464.40	634,061.68	1,272,526.08
MINISTERIO DE LA FAMILIA, ADOLESCENCIA Y NIÑEZ	0.00	315,672.93	860,586.51	41,175.82	17,927,400.47	19,144,835.73
ACTIVIDADES CENTRALES	0.00	315,672.93	0.00	0.00	0.00	315,672.93
Servicios Administrativos Financieros	0.00	315,672.93	0.00	0.00	0.00	315,672.93
PROMOTORIA SOCIAL SOLIDARIA	0.00	0.00	0.00	41,175.82	0.00	41,175.82
Dirección y Coordinación de Promotoría Social Solidaria	0.00	0.00	0.00	41,175.82	0.00	41,175.82

FILTRADO POR :

PARAMETROS ESPECIALES: Mes Inicial (MM)=1 / Mes Final (MM)=12

Cuadro No. 12

PRODUCCION 2011

PAGINA: 7 de 12

FECHA: 13/03/2012

MINISTERIO DE HACIENDA Y CREDITO PUBLICO

HORA: 09:03:58 AM

REPORTE: PRPSIEP131A

SUBSISTEMA : SIEP
 APLICACION : ANEXO CIEF
 ENTIDAD : DGP
 USUARIO : DGP027

PRESUPUESTO EJECUTADO DE PROYECTOS DE INVERSION Y OTROS GASTOS
 DE CAPITAL POR INSTITUCION, PROGRAMA Y FUENTES DE FINANCIAMIENTO

DE: ENERO

A: DICIEMBRE

ENTIDAD/ PROGRAMA / PROYECTO	Recursos del Tesoro	Rentas con Destino Espec.	Rentas del Tesoro/Alivio	Donaciones Externas	Prestamos Externos	Total
MINISTERIO DE LA FAMILIA, ADOLESCENCIA Y NIÑEZ	0.00	315,672.93	860,586.51	41,175.82	17,927,400.47	19,144,835.73
PROMOCIÓN Y PREVENCIÓN DE LOS DERECHOS DEL NNA Y FAMILIA	0.00	0.00	860,586.51	0.00	17,927,400.47	18,787,986.98
CONSTRUCCIONES DE DELEGACIONES	0.00	0.00	860,586.51	0.00	4,745,301.34	5,605,887.85
REHABILITACIÓN DELEGACIONES DE MIFAMILIA	0.00	0.00	0.00	0.00	3,445,492.09	3,445,492.09
CONSTRUCCIÓN DE CENTROS INFANTILES COMUNITARIOS (CICOS)	0.00	0.00	0.00	0.00	5,738,397.44	5,738,397.44
Atender de Forma Integral a Menores de 6 Años en Zonas Rurales (PAININ FASI)	0.00	0.00	0.00	0.00	3,998,209.60	3,998,209.60
ASIGNACIONES Y SUBVENCIONES	3,000,846,391.33	3,880,069.58	264,681,102.60	312,601,249.49	468,796,124.27	4,050,804,937.27
INSTITUTO NICARAGUENSE DE TURISMO	0.00	0.00	0.00	0.00	89,004,163.38	89,004,163.38
CONSTRUCCION DE PUESTOS FRONTERIZOS (BID-SF-1702/NI)	0.00	0.00	0.00	0.00	227,713.09	227,713.09
REEMPLAZO Y CONSTRUCCION DE EMBARCADEROS (BID-SF-1702/NI)	0.00	0.00	0.00	0.00	21,553,746.61	21,553,746.61
MEJORAMIENTO MIPYMES TURISTICAS EN RIO SAN JUAN (BID-SF-1702/N)	0.00	0.00	0.00	0.00	1,030,939.24	1,030,939.24
CONSTRUCCION DEL AERODROMO SAN JUAN DE NICARAGUA (BID-SF-17)	0.00	0.00	0.00	0.00	64,233,166.09	64,233,166.09
MEJORAMIENTO DE LA INFRAESTRUCTURA TURISTICA EN RIO SAN JUAN	0.00	0.00	0.00	0.00	1,958,598.35	1,958,598.35
INSTITUTO NICARAGUENSE DE FOMENTO MUNICIPAL	0.00	0.00	0.00	5,065,141.25	0.00	5,065,141.25
Desarrollo Local	0.00	0.00	0.00	4,365,636.25	0.00	4,365,636.25
Democracia Directa	0.00	0.00	0.00	53,809.00	0.00	53,809.00
Fortalecimiento y Desarrollo Institucional	0.00	0.00	0.00	645,696.00	0.00	645,696.00
SUBVENCIONES A CENTROS RELIGIOSOS, CULTURALES, DEPORTIVOS Y	8,520,000.00	0.00	0.00	0.00	0.00	8,520,000.00
Parroquia San Francisco Javier. Ciudad Sandino, Managua.	100,000.00	0.00	0.00	0.00	0.00	100,000.00
Parroquia María Auxiliadora. Los Altos de Masaya, Masaya.	250,000.00	0.00	0.00	0.00	0.00	250,000.00
Parroquia San Juan Bautista. San Juan de Oriente, Masaya.	150,000.00	0.00	0.00	0.00	0.00	150,000.00
Parroquia Santa Catalina de Alejandría. Catarina, Masaya.	100,000.00	0.00	0.00	0.00	0.00	100,000.00
Parroquia La Purísima Concepción. Reparto Belmonte, Managua.	100,000.00	0.00	0.00	0.00	0.00	100,000.00
Parroquia Santa Rita de Casia. Barrio Laureles Sur, Managua.	100,000.00	0.00	0.00	0.00	0.00	100,000.00
Consejo Nacional de Pastores Evangélicos de Nicaragua (CNPEN)	150,000.00	0.00	0.00	0.00	0.00	150,000.00
Iglesia Asamblea de Dios Aposento Alto. Ocotol, Nueva Segovia.	25,000.00	0.00	0.00	0.00	0.00	25,000.00
Parroquia Nuestra Señora del Carmen. Villa El Carmen, Managua.	100,000.00	0.00	0.00	0.00	0.00	100,000.00
Parroquia Nuestra Señora de las Victorias. El Crucero, Managua.	200,000.00	0.00	0.00	0.00	0.00	200,000.00
Parroquia San Mateo Evangelista. Bo. Concepción de María, Managua.	200,000.00	0.00	0.00	0.00	0.00	200,000.00
Parroquia Nuestra Señora de Altagracia. Barrio Altagracia, Managua.	500,000.00	0.00	0.00	0.00	0.00	500,000.00
Parroquia Santo Tomas Apóstol. Barrio José Dolores Estrada, Managua.	100,000.00	0.00	0.00	0.00	0.00	100,000.00
Parroquia Nuestra Señora de Candelaria. Villa Rafael Herrera, Managua.	25,000.00	0.00	0.00	0.00	0.00	25,000.00
Iglesia Apocalipsis 3:20, Asociación Ministerio de Cristo Pentecostés.	50,000.00	0.00	0.00	0.00	0.00	50,000.00
Escuela Casita Azul Nuestra Señora del Pilar. Barrio Altagracia, Managua.	50,000.00	0.00	0.00	0.00	0.00	50,000.00
Monasterio Santa María de la Paz, Hermanas Trapenses. Santo Tomás, Chontal	100,000.00	0.00	0.00	0.00	0.00	100,000.00
Parroquia Nuestra Señora del Perpetuo Socorro. Masachapa, San Rafael del Sur	60,000.00	0.00	0.00	0.00	0.00	60,000.00
Monasterio Santa María de Guadalupe de las Monjas Dominicanas. Chiquilistagua,	100,000.00	0.00	0.00	0.00	0.00	100,000.00
Parroquia de Nuestra Señora de la Piedad. León Viejo (Momotombo), La Paz Cer	100,000.00	0.00	0.00	0.00	0.00	100,000.00
Monasterio Inmaculada Concepción de María, Hermanas Clarisas. Km. 12 Carret	100,000.00	0.00	0.00	0.00	0.00	100,000.00
Iglesias de la Región Autónoma del Atlántico Norte y de la Región Autónoma del	3,000,000.00	0.00	0.00	0.00	0.00	3,000,000.00
Monasterio de María Madre de Misericordia y San José de las Monjas Carmelit	100,000.00	0.00	0.00	0.00	0.00	100,000.00
Iglesia Luz de Jehová, Concilio Internacional Pentecostés en Nicaragua (CIPEN)	20,000.00	0.00	0.00	0.00	0.00	20,000.00
Parroquia Espíritu Santo. Managua	100,000.00	0.00	0.00	0.00	0.00	100,000.00
Parroquia Niño Dios. Belén, Rivas.	75,000.00	0.00	0.00	0.00	0.00	75,000.00
Iglesia de San José. Diriamba, Carazo.	300,000.00	0.00	0.00	0.00	0.00	300,000.00
Movimiento de Cursillos de Cristiandad	100,000.00	0.00	0.00	0.00	0.00	100,000.00
Asociación Iglesia Cristiana Nuevo Amor	200,000.00	0.00	0.00	0.00	0.00	200,000.00
Parroquia San Sebastián. Achuapa, León.	25,000.00	0.00	0.00	0.00	0.00	25,000.00
Iglesia Susucayan. El Jicaró, Nueva Segovia	20,000.00	0.00	0.00	0.00	0.00	20,000.00
Asociación Terciarios Capuchinos de Nicaragua	300,000.00	0.00	0.00	0.00	0.00	300,000.00
Parroquia San Pio X. Bello Horizonte, Managua	90,000.00	0.00	0.00	0.00	0.00	90,000.00
Parroquia San Gregorio Magno. Diriamba, Carazo	100,000.00	0.00	0.00	0.00	0.00	100,000.00
Parroquia San Dionisio. San Dionisio, Matagalpa	30,000.00	0.00	0.00	0.00	0.00	30,000.00
Parroquia Santo Domingo. Las Sierritas, Managua	100,000.00	0.00	0.00	0.00	0.00	100,000.00
Museo de Historia y Arqueología. Estelí, Estelí.	100,000.00	0.00	0.00	0.00	0.00	100,000.00

FILTRADO POR :

PARAMETROS ESPECIALES: Mes Inicial (MM)=1 / Mes Final (MM)=12

Cuadro No. 12

PRODUCCION 2011

PAGINA: 8 de 12

FECHA: 13/03/2012

MINISTERIO DE HACIENDA Y CREDITO PUBLICO

HORA: 09:03:58 AM

REPORTE: PRPSIEP131A

SUBSISTEMA : SIEP
 APLICACION : ANEXO CIEF
 ENTIDAD : DGP
 USUARIO : DGP027

PRESUPUESTO EJECUTADO DE PROYECTOS DE INVERSION Y OTROS GASTOS
 DE CAPITAL POR INSTITUCION, PROGRAMA Y FUENTES DE FINANCIAMIENTO

DE: ENERO

A: DICIEMBRE

ENTIDAD/ PROGRAMA / PROYECTO	Recursos del Tesoro	Rentas con Destino Espec.	Rentas del Tesoro/Alivio	Donaciones Externas	Prestamos Externos	Total
ASIGNACIONES Y SUBVENCIONES	3,000,846,391.33	3,880,069.58	264,681,102.60	312,601,249.49	468,796,124.27	4,050,804,937.27
SUBVENCIONES A CENTROS RELIGIOSOS, CULTURALES, DEPORTIVOS Y						
Parroquia La Merced. Barrio Larreynaga, Managua.	500,000.00	0.00	0.00	0.00	0.00	500,000.00
Parroquia Nuestra Señora de las Américas. Managua	200,000.00	0.00	0.00	0.00	0.00	200,000.00
Parroquia Nuestro Señor de Esquipulas. Siuna, RAAN	50,000.00	0.00	0.00	0.00	0.00	50,000.00
Parroquia Santiago Apóstol. La Concepción, Masaya.	100,000.00	0.00	0.00	0.00	0.00	100,000.00
Parroquia Santa María Magdalena. Totogalpa, Madriz.	25,000.00	0.00	0.00	0.00	0.00	25,000.00
Fundación Juan Pablo II Evangelio Vitae para el Mundo	100,000.00	0.00	0.00	0.00	0.00	100,000.00
Parroquia San Judas Tadeo. Barrio San Judas, Managua.	100,000.00	0.00	0.00	0.00	0.00	100,000.00
Parroquia Guadalupe. Barrio Monseñor Lezcano, Managua.	100,000.00	0.00	0.00	0.00	0.00	100,000.00
Parroquia Santa Gema Galgani. Colonia Morazán, Managua.	25,000.00	0.00	0.00	0.00	0.00	25,000.00
INSTITUTO NICARAGUENSE DE ESTUDIOS TERRITORIALES	11,986,381.82	0.00	0.00	0.00	0.00	11,986,381.82
Ordenamiento Catastral de la Propiedad Inmueble	2,500,000.00	0.00	0.00	0.00	0.00	2,500,000.00
Prevención ante amenazas Hidrometeorológicas y Geológicas	1,000,000.00	0.00	0.00	0.00	0.00	1,000,000.00
Fortalecimiento de la Red de monitoreo Hidrométrica Nacional	875,176.73	0.00	0.00	0.00	0.00	875,176.73
Generación, Gestión y Administración de Datos Espacio Temporales	1,000,000.00	0.00	0.00	0.00	0.00	1,000,000.00
Instalación de estaciones sísmicas en la Zona Norte de Nicaragua	1,796,162.00	0.00	0.00	0.00	0.00	1,796,162.00
Ampliación de la Red de Estaciones Meteorológica en varios departamentos	869,851.18	0.00	0.00	0.00	0.00	869,851.18
Ampliación de la red de Estaciones para la vigilancia meteorológica de la RAAS	1,199,670.81	0.00	0.00	0.00	0.00	1,199,670.81
Mejoramiento de la capacidad de navegación en Nicaragua a través de la actuali	1,806,077.21	0.00	0.00	0.00	0.00	1,806,077.21
Reposición de equipos para mejorar el sistema de monitoreo de la Red Meteorol	939,443.89	0.00	0.00	0.00	0.00	939,443.89
INSTITUTO DE DESARROLLO RURAL	165,860.00	0.00	2,374,186.79	27,548,077.80	126,732,436.08	156,820,560.67
Actividades Centrales	165,860.00	0.00	0.00	0.00	0.00	165,860.00
Fomento de la Agroindustria Rural	0.00	0.00	2,374,186.79	27,548,077.80	18,630,578.84	48,552,843.43
Fomento de la Tecnología de Agroindustria Rural	0.00	0.00	0.00	0.00	57,960,374.90	57,960,374.90
REHABILITACION DEL CAMINO LAS PITAHAYAS-RANCHERIAS (PND)(BID-1	0.00	0.00	0.00	0.00	2,287,458.31	2,287,458.31
REHABILITACION DE CAMINOS RURALES PRODUCTIVOS DE ACCESO A MI	0.00	0.00	0.00	0.00	35,354,823.94	35,354,823.94
REHABILITACION DEL CAMINO PUENTE DE PAIWAS-SAN IGNACIO(PND)(BI	0.00	0.00	0.00	0.00	3,808,815.87	3,808,815.87
REHABILITACION DEL CAMINO EL COYOLAR-EL CARAO-LAS PAVAS (PND	0.00	0.00	0.00	0.00	5,826,510.85	5,826,510.85
REHABILITACION Y MEJORAMIENTO DEL CAMINO LECHERO TRAMO RIO B	0.00	0.00	0.00	0.00	2,057,473.37	2,057,473.37
REHABILITACION/MITIGACION TRAMO CAMINO PERICON-NAMASLI-ALTAG	0.00	0.00	0.00	0.00	282,240.00	282,240.00
REHABILITACION/MITIGACION TRAMO CAMINO SAN JERONIMO-LA LIMA-A	0.00	0.00	0.00	0.00	322,560.00	322,560.00
REHABILITACION/MITIGACION TRAMO CAMINO LAS SABANAS-CHIGUAGU	0.00	0.00	0.00	0.00	201,600.00	201,600.00
FONDO DE INVERSION SOCIAL DE EMERGENCIA	0.00	0.00	0.00	96,036,439.81	98,298,860.33	194,335,300.14
Transferencia al FISE	0.00	0.00	0.00	500,000.00	0.00	500,000.00
PROYECTO DE INFRAESTRUCTURA EN SALUD	0.00	0.00	0.00	866,700.00	4,146,920.00	5,013,620.00
PROYECTO DE INFRAESTRUCTURA EN EDUCACION	0.00	0.00	0.00	147,500.00	19,159,930.00	19,307,430.00
Fortalecimiento de Capacidades Municipales	0.00	0.00	0.00	1,737,984.37	651,970.33	2,389,954.70
PROYECTO DE INFRAESTRUCTURA EN TRANSPORTE VIAL	0.00	0.00	0.00	46,000.00	33,912,150.00	33,958,150.00
PROYECTO DE INFRAESTRUCTURA EN AGUA Y SANEAMIENTO RURAL	0.00	0.00	0.00	88,188,055.44	22,769,340.00	110,957,395.44
PROYECTO DE INFRAESTRUCTURA EN OBRAS Y SERVICIOS COMUNITAR	0.00	0.00	0.00	4,550,200.00	17,658,550.00	22,208,750.00
GOBIERNO REGIONAL AUTONOMO ATLANTICO NORTE	3,000,000.00	0.00	31,439,993.97	0.00	22,924,348.00	57,364,341.97
RECONSTRUCCION DE PEQUEÑAS INFRAESTRUCTURAS	1,327,500.00	0.00	1,672,555.36	0.00	4,993,645.00	7,993,700.36
REHABILITACION PLANTA PROCESADORA DE PESCADO	0.00	0.00	0.00	0.00	1,000,000.00	1,000,000.00
MEJORAMIENTO DE INFRAESTRUCTURA ESCOLAR EN LA RAAN	93,564.42	0.00	10,609,406.41	0.00	0.00	10,702,970.83
RECONSTRUCCION DE VIVIENDAS E INFRAESTRUCTURA SOCIAL	0.00	0.00	0.00	0.00	16,930,703.00	16,930,703.00
MEJORAMIENTO DE INFRAESTRUCTURA DE COMUNICACION PEATONAL E	0.00	0.00	7,396,830.63	0.00	0.00	7,396,830.63
CONSTRUCCION Y MEJORAMIENTO DE CALLES, CUNETAS Y ANDENES E	0.00	0.00	8,025,650.78	0.00	0.00	8,025,650.78
REHABILITACION DE CAMINOS PRODUCTIVOS EN EL MUNICIPIO DE WASF	0.00	0.00	3,735,550.79	0.00	0.00	3,735,550.79
MEJORAMIENTO DE LA INFRAESTRUCTURA FISICA DEL EDIFICIO DE GOBI	1,578,935.58	0.00	0.00	0.00	0.00	1,578,935.58
GOBIERNO REGIONAL AUTONOMO ATLANTICO SUR	2,000,000.00	0.00	32,439,999.97	0.00	0.00	34,439,999.97
AMPLIACION DEL PUESTO DE SALUD TASBA, COMUNIDAD DE TASBAPAU	0.00	0.00	250,000.00	0.00	0.00	250,000.00
MEJORAMIENTO DE LAS ACTIVIDADES DE RECREACION Y DEPORTIVA EN	0.00	0.00	8,205,083.57	0.00	0.00	8,205,083.57
CONSTRUCCION DE CASA REGIONAL DE CULTURA EN EL MUNICIPIO DE E	2,000,000.00	0.00	0.00	0.00	0.00	2,000,000.00
MEJORAMIENTO DEL CAMINO BELLA VISTA - PAHARATIGNY EN EL MUNIC	0.00	0.00	1,356,000.00	0.00	0.00	1,356,000.00

FILTRADO POR :

PARAMETROS ESPECIALES: Mes Inicial (MM)=1 / Mes Final (MM)=12

Cuadro No. 12

PRODUCCION 2011

PAGINA: 9 de 12

FECHA: 13/03/2012

MINISTERIO DE HACIENDA Y CREDITO PUBLICO

HORA: 09:03:58 AM

REPORTE: PRPSIEP131A

SUBSISTEMA : SIEP
 APLICACION : ANEXO CIEF
 ENTIDAD : DGP
 USUARIO : DGP027

PRESUPUESTO EJECUTADO DE PROYECTOS DE INVERSION Y OTROS GASTOS
 DE CAPITAL POR INSTITUCION, PROGRAMA Y FUENTES DE FINANCIAMIENTO

DE: ENERO

A: DICIEMBRE

ENTIDAD/ PROGRAMA / PROYECTO	Recursos del Tesoro	Rentas con Destino Espec.	Rentas del Tesoro/Alivio	Donaciones Externas	Prestamos Externos	Total
ASIGNACIONES Y SUBVENCIONES	3,000,846,391.33	3,880,069.58	264,681,102.60	312,601,249.49	468,796,124.27	4,050,804,937.27
GOBIERNO REGIONAL AUTONOMO ATLANTICO SUR						
CONSTRUCCION DEL INSTITUTO SENDERO PROSPERO, EN EL MUNICIPIO	0.00	0.00	2,800,000.00	0.00	0.00	2,800,000.00
AMPLIACIÓN DE UN ESTADIO DE BEIBOL EN LA COMUNIDAD DE ORINOCO	0.00	0.00	1,542,130.01	0.00	0.00	1,542,130.01
MEJORAMIENTO Y AMPLIACIÓN DEL SISTEMA DE AGUA POTABLE EN EL C	0.00	0.00	537,000.00	0.00	0.00	537,000.00
REHABILITACIÓN DEL CENTRO ESCOLAR SANTA CLARA EN LA COMARCA	0.00	0.00	753,999.99	0.00	0.00	753,999.99
REHABILITACIÓN DEL ESTADIO KAREN TUCKER EN CORN ISLAND	0.00	0.00	2,995,786.40	0.00	0.00	2,995,786.40
REHABILITACION DE CAMINOS EN EL MUNICIPIO DE BLUEFIELDS	0.00	0.00	12,000,000.00	0.00	0.00	12,000,000.00
MEJORAMIENTO DE CALLES EN EL MUNICIPIO DE LAGUNA DE PERLAS	0.00	0.00	2,000,000.00	0.00	0.00	2,000,000.00
EMPRESA NICARAGUENSE DE ACUEDUCTOS Y ALCANTARILLADOS SAN	62,000,000.00	0.00	57,771,000.00	128,509,814.76	0.00	248,280,814.76
PERFORACION Y HABILITACION DE POZOS EN LA ZONAS PERI-URBANAS	0.00	0.00	57,771,000.00	0.00	0.00	57,771,000.00
MEJORAMIENTO Y AMPLIACION DE LOS SERVICIOS DE AGUA POTABLE Y	0.00	0.00	0.00	128,509,814.76	0.00	128,509,814.76
CONST. DE SISTEMA DE AP Y ALCANT.SANITARIO EN URBANIZACIONES S	29,151,200.00	0.00	0.00	0.00	0.00	29,151,200.00
CONST DE PLANTA DE TRAT. DE AGUAS RESIDUALES PARA LA URBANIZA	10,848,800.00	0.00	0.00	0.00	0.00	10,848,800.00
CONST.DE LOS SIST.DE ABAST.DE A.P Y A.S EN LAS VIVIENDAS SOCIALES	22,000,000.00	0.00	0.00	0.00	0.00	22,000,000.00
INSTITUTO DE LA VIVIENDA URBANA Y RURAL	85,199,999.16	0.00	0.00	0.00	25,891,407.77	111,091,406.93
MEJORAMIENTO DE VIVIENDAS BAJO LA MODALIDAD DE SUBSIDIO DE INC	0.00	0.00	0.00	0.00	2,204,575.50	2,204,575.50
CONSTRUCCION DE VIVIENDAS NUEVAS BAJO LA MODALIDAD DE SUBSID	4,000,000.00	0.00	0.00	0.00	5,548,687.35	9,548,687.35
CONST. Y MEJORAMIENTO DE VIVIENDAS SOCIALES PARA FAMILIAS AFEC	81,199,999.16	0.00	0.00	0.00	0.00	81,199,999.16
CONSTRUCCION DE VIVIENDAS NUEVAS BAJO LA MODALIDAD DE SUBSID	0.00	0.00	0.00	0.00	18,138,144.92	18,138,144.92
EMPRESA NACIONAL DE TRANSMISION ELECTRICA	9,824,000.00	0.00	56,097,000.00	0.00	0.00	65,921,000.00
MODERNIZACION DE SUBESTACIONES (BID-1933-BL-NI)	0.00	0.00	9,724,751.00	0.00	0.00	9,724,751.00
REFUERZOS NACIONALES PROYECTO SIEPAC (BID-1877-BL-NI)	0.00	0.00	6,059,054.00	0.00	0.00	6,059,054.00
REHABILITACION SISTEMA DE TRANSMISION ELECTRICA MANAGUA (FASE	0.00	0.00	224,240.00	0.00	0.00	224,240.00
MODERNIZACION Y REUBICACION SUBESTACION MATAGALPA (BEI FI-249	0.00	0.00	224,240.00	0.00	0.00	224,240.00
SUMINISTRO Y MONTAJE DE TRANSFORMADORES DE POTENCIA (BID 19	0.00	0.00	32,218,131.00	0.00	0.00	32,218,131.00
CONSTRUCCION LINEA 138 KV LOS BRASILES-SAN RAFAEL DEL SUR (BEI	0.00	0.00	1,793,920.00	0.00	0.00	1,793,920.00
CONSTRUCCION DE NUEVO TALLER DE TRANSFORMADORES DE POTENC	0.00	0.00	112,120.00	0.00	0.00	112,120.00
SUMINISTRO Y MONTAJE DE EQUIPOS DE SUBESTACIONES Y PROTECCIC	0.00	0.00	224,240.00	0.00	0.00	224,240.00
CONSTRUCCION LINEA DE TRANSMISION 138 KV SAN RAMON -MATIGUA	0.00	0.00	964,232.00	0.00	0.00	964,232.00
CONSTRUCCION ANILLO DE MANAGUA - MASAYA - SAN BENITO - LOS BR	0.00	0.00	2,533,912.00	0.00	0.00	2,533,912.00
CONSTRUCCION RED DE DISTRIBUCION DE ENERGIA ELECT. VIVIENDAS	9,824,000.00	0.00	0.00	0.00	0.00	9,824,000.00
CONSTRUCCIÓN DE ANILLO DE OCCIDENTE 138 KV Y CONVERSION DE S	0.00	0.00	2,018,160.00	0.00	0.00	2,018,160.00
UNIVERSIDADES Y CENTROS DE EDUCACIÓN TÉCNICA SUPERIOR	184,971,853.00	0.00	0.00	0.00	0.00	184,971,853.00
Transferencia a las Universidades y Centros de educación Técnica Superior	184,971,853.00	0.00	0.00	0.00	0.00	184,971,853.00
TRANSFERENCIA MUNICIPAL	2,260,828,532.00	0.00	0.00	0.00	0.00	2,260,828,532.00
TRANSFERENCIA MUNICIPAL(PROYECTOS DE INVERSIÓN)	2,260,828,532.00	0.00	0.00	0.00	0.00	2,260,828,532.00
SECRETARIA EJECUTIVA DEL SISTEMA NACIONAL DE PREVENCIÓN, MITI	0.00	0.00	0.00	134,623.68	6,759,685.31	6,894,308.99
GESTIÓN DE RIESGO DE DESASTRES EN LA PLANIFICACIÓN MUNICIPAL E	0.00	0.00	0.00	134,623.68	0.00	134,623.68
Mejoramiento de Capacidad Productiva (Atención a Afectados del Huracán Félix-	0.00	0.00	0.00	0.00	6,759,685.31	6,759,685.31
DIRECCIÓN GENERAL DE INGRESOS	10,000,000.00	0.00	0.00	0.00	0.00	10,000,000.00
Actividades Centrales	10,000,000.00	0.00	0.00	0.00	0.00	10,000,000.00
DIRECCIÓN GENERAL DE SERVICIOS ADUANEROS	0.00	3,415,326.00	0.00	0.00	0.00	3,415,326.00
Actividades Centrales de Apoyo	0.00	3,415,326.00	0.00	0.00	0.00	3,415,326.00
MINISTERIO PÚBLICO	0.00	0.00	0.00	2,274,400.00	0.00	2,274,400.00
PROGRAMA DE FORTALECIMIENTO INSTITUCIONAL - BID	0.00	0.00	0.00	1,310,400.00	0.00	1,310,400.00
Fortalecimiento Unidad Especializada Anticorrupción y Crimen Organizado	0.00	0.00	0.00	964,000.00	0.00	964,000.00
FONDO DE MANTENIMIENTO VIAL	0.00	464,743.58	0.00	0.00	0.00	464,743.58
Dirección y Coordinación Ejecutiva	0.00	464,743.58	0.00	0.00	0.00	464,743.58
ORDENAMIENTO DE LA PROPIEDAD	0.00	0.00	0.00	0.00	1,261,031.45	1,261,031.45
Transferencia al Ordenamiento de la Propiedad	0.00	0.00	0.00	0.00	1,261,031.45	1,261,031.45

FILTRADO POR :

PARAMETROS ESPECIALES: Mes Inicial (MM)=1 / Mes Final (MM)=12

Cuadro No. 12

PRODUCCION 2011

PAGINA: 10 de 12

FECHA: 13/03/2012

MINISTERIO DE HACIENDA Y CREDITO PUBLICO

HORA: 09:03:58 AM

REPORTE: PRPSIEP131A

SUBSISTEMA : SIEP

APLICACION : ANEXO CIEF

ENTIDAD : DGP

USUARIO : DGP027

PRESUPUESTO EJECUTADO DE PROYECTOS DE INVERSION Y OTROS GASTOS DE CAPITAL POR INSTITUCION, PROGRAMA Y FUENTES DE FINANCIAMIENTO

DE: ENERO

A: DICIEMBRE

ENTIDAD/ PROGRAMA / PROYECTO	Recursos del Tesoro	Rentas con Destino Espec.	Rentas del Tesoro/Alivio	Donaciones Externas	Prestamos Externos	Total
ASIGNACIONES Y SUBVENCIONES	3,000,846,391.33	3,880,069.58	264,681,102.60	312,601,249.49	468,796,124.27	4,050,804,937.27
EMPRESA PORTUARIA NACIONAL	90,000,000.00	0.00	0.00	0.00	0.00	90,000,000.00
Transferencia a la Empresa Portuaria Nacional	90,000,000.00	0.00	0.00	0.00	0.00	90,000,000.00
CONSEJO NACIONAL DEL DEPORTE, LA EDUCACION FISICA Y LA RECRE	48,356,819.51	0.00	0.00	0.00	0.00	48,356,819.51
MEJORAMIENTO Y AMPLIACION DE ESTADIOS	9,883,307.10	0.00	0.00	0.00	0.00	9,883,307.10
CONSTRUCCION Y MEJORAMIENTO DE CANCHAS DEPORTIVAS	6,127,621.48	0.00	0.00	0.00	0.00	6,127,621.48
MEJORAMIENTO Y AMPLIACION DE GIMNASIOS DEPORTIVOS	3,222,401.00	0.00	0.00	0.00	0.00	3,222,401.00
CONSTRUCCION DE PISTA DE ATLETISMO EN SOMOTO MADRIZ	750,000.00	0.00	0.00	0.00	0.00	750,000.00
CONSTRUCCION DE ALBERGUE DEPORTIVO EN BLUEFIELDS, RAAS	3,508,042.79	0.00	0.00	0.00	0.00	3,508,042.79
MEJORAMIENTO Y AMPLIACION DEL COMPLEJO DEL INSTITUTO NICARAG	24,865,447.14	0.00	0.00	0.00	0.00	24,865,447.14
ALCALDIA DE MANAGUA	123,680,000.00	0.00	0.00	0.00	0.00	123,680,000.00
REP. DE CALLES Y DRENAJE PLUVIAL AFECTADOS POR EL CENTRO DE B	123,680,000.00	0.00	0.00	0.00	0.00	123,680,000.00
PROGRAMA DE APOYO AL FORTALECIMIENTO DE LA PLANIFICACIÓN ES	0.00	0.00	53,730.32	0.00	13,539,645.92	13,593,376.24
FORTALECIMIENTO A LA PREINVERSIÓN MTI (BID-1545/SF-NI)	0.00	0.00	53,730.32	0.00	11,674,199.12	11,727,929.44
FORTALECIMIENTO A LA PREINVERSION MINISTERIO ENERGIA Y MINAS (E	0.00	0.00	0.00	0.00	1,865,446.80	1,865,446.80
INSTITUTO NACIONAL DE INFORMACIÓN DE DESARROLLO	0.00	0.00	0.00	4,604,443.35	0.00	4,604,443.35
Tecnologías de Información y Servicios Estadísticos	0.00	0.00	0.00	4,604,443.35	0.00	4,604,443.35
INSTITUTO NICARAGÜENSE DE DEPORTES	370,000.00	0.00	0.00	0.00	0.00	370,000.00
Transferencia al Instituto Nicaragüense de Deportes	370,000.00	0.00	0.00	0.00	0.00	370,000.00
TEATRO NACIONAL RUBÉN DARÍO	2,722,774.00	0.00	0.00	0.00	0.00	2,722,774.00
PROTECCIÓN INFRAESTRUCTURA TNRD	2,722,774.00	0.00	0.00	0.00	0.00	2,722,774.00
INSTITUTO NICARAGÜENSE DE CULTURA	3,570,000.00	0.00	0.00	0.00	0.00	3,570,000.00
CONSTRUCCION Y RESTAURACION DE MONUMENTOS POPULARES	1,028,052.00	0.00	0.00	0.00	0.00	1,028,052.00
Construcción del Mercado de las Artesanías Santa Ana de Niquinohomo	335,000.00	0.00	0.00	0.00	0.00	335,000.00
CONSTRUCCION DE AREAS DE USO MULTIPLE EN EL PALACIO NACIONAL	1,706,948.00	0.00	0.00	0.00	0.00	1,706,948.00
RESTAURACIÓN Y PUESTA EN VALOR DEL ANTIGUO CONJUNTO ARQUITE	125,000.00	0.00	0.00	0.00	0.00	125,000.00
REHABILITACIÓN DEL SISTEMA HIDROSANITARIO Y PLUVIAL DEL CENTRC	375,000.00	0.00	0.00	0.00	0.00	375,000.00
INSTITUTO NICARAGÜENSE DE LA JUVENTUD	3,858,760.84	0.00	0.00	0.00	0.00	3,858,760.84
CONSTRUCCIÓN Y EQUIPAMIENTO DEL CENTRO DE INNOVACIÓN Y FORM	3,858,760.84	0.00	0.00	0.00	0.00	3,858,760.84
INSTITUTO NICARAGÜENSE DE LA PESCA Y ACUICULTURA	0.00	0.00	0.00	0.00	0.00	0.00
COMISION DE APELACION DEL SERVICIO CIVIL	291,411.00	0.00	0.00	0.00	0.00	291,411.00
Administración de Justicia en el ambito administrativo del Sector Público	291,411.00	0.00	0.00	0.00	0.00	291,411.00
BANCO DE FOMENTO A LA PRODUCCION (PRODUZCAMOS)	0.00	0.00	50,000,000.00	6,802,380.00	1,308,607.49	58,110,987.49
Banco de Fomento a la Producción (PRODUZCAMOS)	0.00	0.00	50,000,000.00	6,802,380.00	0.00	56,802,380.00
Ampliación del Acceso a los Servicios Financieros	0.00	0.00	0.00	0.00	1,308,607.49	1,308,607.49
ALCALDIA MUNICIPAL DE EL CRUCERO	500,000.00	0.00	0.00	0.00	0.00	500,000.00
Alcaldía Municipal de El Crucero	500,000.00	0.00	0.00	0.00	0.00	500,000.00
ALCALDIA MUNICIPAL DE MASAYA.	11,020,000.00	0.00	0.00	0.00	0.00	11,020,000.00
REPARACION DE CALLES AFECTADAS POR EL CENTRO DE BAJA PRESION	11,020,000.00	0.00	0.00	0.00	0.00	11,020,000.00
AUTORIDAD NACIONAL DEL AGUA	1,000,000.00	0.00	0.00	0.00	0.00	1,000,000.00
Actividades Centrales	1,000,000.00	0.00	0.00	0.00	0.00	1,000,000.00
INSTITUTO NACIONAL TECNOLOGICO (INATEC)	0.00	0.00	34,505,191.55	41,625,928.84	83,075,938.54	159,207,058.93
Capacitación Tecnológica	0.00	0.00	0.00	395,885.95	0.00	395,885.95
CAPACITACION EN CONSTRUCCIÓN DE VIVIENDA	0.00	0.00	9,091,287.89	0.00	0.00	9,091,287.89
REHABILITACIÓN Y EQUIPAMIENTO DE LA ESCUELA NACIONAL DE HOTEL	0.00	0.00	0.00	8,923,761.35	0.00	8,923,761.35
REHABILITACION Y AMPLIACION INSTITUTO NACIONAL MANUEL OLIVARES	0.00	0.00	5,799,302.93	0.00	0.00	5,799,302.93
REHABILITACIÓN Y AMPLIACIÓN INSTITUTO TECNICO FORESTAL, SANTA C	0.00	0.00	4,723,112.94	0.00	0.00	4,723,112.94
REHABILITACIÓN CENTRO EDUCATIVO TÉCNICO AGROPECUARIO JALAPA	0.00	0.00	1,997,424.49	0.00	0.00	1,997,424.49
Mejoramiento de las Competencias para la Empleabilidad de Jóvenes en Nicarag	0.00	0.00	0.00	685,840.31	0.00	685,840.31
CONSTRUCCION II ETAPA DEL INSTITUTO TECNICO AGROPECUARIO NAN	0.00	0.00	2,499,965.57	0.00	0.00	2,499,965.57

FILTRADO POR :

PARAMETROS ESPECIALES: Mes Inicial (MM)=1 / Mes Final (MM)=12

Cuadro No. 12

PRODUCCION 2011

PAGINA: 11 de 12

FECHA: 13/03/2012

MINISTERIO DE HACIENDA Y CREDITO PUBLICO

HORA: 09:03:58 AM

REPORTE: PRPSIEP131A

SUBSISTEMA : SIEP
 APLICACION : ANEXO CIEF
 ENTIDAD : DGP
 USUARIO : DGP027

PRESUPUESTO EJECUTADO DE PROYECTOS DE INVERSION Y OTROS GASTOS
 DE CAPITAL POR INSTITUCION, PROGRAMA Y FUENTES DE FINANCIAMIENTO

DE: ENERO

A: DICIEMBRE

ENTIDAD/ PROGRAMA / PROYECTO	Recursos del Tesoro	Rentas con Destino Espec.	Rentas del Tesoro/Alivio	Donaciones Externas	Prestamos Externos	Total
ASIGNACIONES Y SUBVENCIONES	3,000,846,391.33	3,880,069.58	264,681,102.60	312,601,249.49	468,796,124.27	4,050,804,937.27
INSTITUTO NACIONAL TECNOLOGICO (INATEC)						
CREACION DE CAPACIDADES TECNICAS METODOLOGICAS EN CENTROS	0.00	0.00	0.00	0.00	83,075,938.54	83,075,938.54
REHABILITACION Y AMPLIACION CENTRO EDUCATIVO TECNICO AGROPEC	0.00	0.00	3,806,708.83	0.00	0.00	3,806,708.83
REHABILITACION Y AMPLIACION CENTRO EDUCATIVO TECNICO AGROPEC	0.00	0.00	3,759,034.86	0.00	0.00	3,759,034.86
CONSTRUCCION DEL INSTITUTO DE ADMINISTRACION, ECONOMIA Y COM	0.00	0.00	2,828,354.04	0.00	0.00	2,828,354.04
REHABILITACION Y EQUIPAMIENTO DEL INSTITUTO TECNICO DE ADMINIS	0.00	0.00	0.00	849,202.65	0.00	849,202.65
REHABILITACION Y EQUIPAMIENTO DEL INSTITUTO TECNICO DE ADMINIS	0.00	0.00	0.00	1,104,249.08	0.00	1,104,249.08
CAPACITACION TECNICA DE LOS RECURSOS HUMANOS PARA EL DESARF	0.00	0.00	0.00	28,729,115.45	0.00	28,729,115.45
REHABILITACION Y EQUIPAMIENTO DEL INSTITUTO TECNICO DE ADMINIS	0.00	0.00	0.00	937,874.05	0.00	937,874.05
ALCALDIA DE GRANADA	16,100,000.00	0.00	0.00	0.00	0.00	16,100,000.00
REPARACION DE CALLES AFECTADAS POR EL CENTRO DE BAJA PRESION	16,100,000.00	0.00	0.00	0.00	0.00	16,100,000.00
ALCADIA DE RIVAS	350,000.00	0.00	0.00	0.00	0.00	350,000.00
Alcaldía de Rivas	350,000.00	0.00	0.00	0.00	0.00	350,000.00
ALCADIA DE SAN PEDRO DE LOVAGO	200,000.00	0.00	0.00	0.00	0.00	200,000.00
Alcaldía de San Pedro de Lóvago	200,000.00	0.00	0.00	0.00	0.00	200,000.00
ALCALDIA DE SEBACO	50,000.00	0.00	0.00	0.00	0.00	50,000.00
Alcaldía de Sébaco	50,000.00	0.00	0.00	0.00	0.00	50,000.00
INSTITUTO CARLOS PUJOL SAN PEDRO DE LOVAGO, CHONTALES	80,000.00	0.00	0.00	0.00	0.00	80,000.00
Instituto Carlos Pujol San Pedro de Lóvago, Chontales	80,000.00	0.00	0.00	0.00	0.00	80,000.00
ALCALDIA DE LEÓN	26,300,000.00	0.00	0.00	0.00	0.00	26,300,000.00
REPARACION DE CALLES AFECTADAS POR EL CENTRO DE BAJA PRESION	26,300,000.00	0.00	0.00	0.00	0.00	26,300,000.00
ALCALDIA DE CHINANDEGA	12,900,000.00	0.00	0.00	0.00	0.00	12,900,000.00
REPARACION DE CALLES AFECTADAS POR EL CENTRO DE BAJA PRESION	12,900,000.00	0.00	0.00	0.00	0.00	12,900,000.00
ALCALDIA DE ESTELI	20,000,000.00	0.00	0.00	0.00	0.00	20,000,000.00
REPARACION DE CALLES AFECTADAS POR EL CENTRO DE BAJA PRESION	20,000,000.00	0.00	0.00	0.00	0.00	20,000,000.00
ALCALDIA DE CORN ISLAND	1,000,000.00	0.00	0.00	0.00	0.00	1,000,000.00
Compra de Motores para Lanchas Ambulancias	1,000,000.00	0.00	0.00	0.00	0.00	1,000,000.00
PROCURADURÍA GENERAL DE LA REPÚBLICA	0.00	0.00	0.00	212,903.77	0.00	212,903.77
DEFENSA JURÍDICA DEL ESTADO	0.00	0.00	0.00	212,903.77	0.00	212,903.77
Apoyo a la Ética Pública (FASE III)	0.00	0.00	0.00	183,503.77	0.00	183,503.77
Fortalecimiento de la Procuraduría General de la República (FASE III)	0.00	0.00	0.00	29,400.00	0.00	29,400.00
MINISTERIO DE ENERGÍA Y MINAS	18,131,757.48	0.00	61,267,529.72	313,789,545.02	80,730,346.64	473,919,178.86
ELECTRICIDAD Y RECURSOS RENOVABLES	18,131,757.48	0.00	61,267,529.72	313,652,829.68	80,730,346.64	473,782,463.52
ELECTRIFICACIÓN RURAL	6,025,753.85	0.00	43,005,772.82	0.00	0.00	49,031,526.67
ELECTRIFICACIÓN DE NICARAGUA (PELNICA)	1,061,372.00	0.00	1,960,303.60	92,835,795.95	0.00	95,857,471.55
Normalización del Sector Eléctrico BID - 1933	0.00	0.00	0.00	0.00	495,521.39	495,521.39
Desarrollo Rural e Igualdad de Género (PELNICA)	0.00	0.00	0.00	3,931,324.02	0.00	3,931,324.02
INSTALACIONES INTERNAS EN BARRIOS DESPROTEGIDOS	0.00	0.00	0.00	0.00	34,600,330.01	34,600,330.01
CONSTRUCCIÓN DE REDES DE DISTRIBUCIÓN (MASRENACE -MEM)	0.00	0.00	0.00	8,069,685.16	0.00	8,069,685.16
Diseño de participación comunitaria en sitios (PERZA-BM)	131,757.48	0.00	0.00	0.00	2,350,309.52	2,482,067.00
ELECTIFICACIÓN RURAL PARA ZONAS PRODUCTIVAS AREA CONCESIONA	0.00	0.00	0.00	0.00	213,434.19	213,434.19
INSTALACIÓN DE SISTEMAS HÍBRIDOS EÓLICO - SOLAR (PROGRAMA EUF	0.00	0.00	7,945,238.68	17,438,653.05	0.00	25,383,891.73
NORMALIZACIÓN DEL SERVICIO ELÉCTRICO EN ASENTAMIENTOS SECTOI	3,016,429.00	0.00	175,252.00	0.00	0.00	3,191,681.00
PROYECTO DE ELECTRIFICACIÓN RURAL PARA ZONAS AISLADAS (PERZA	1,296,056.00	0.00	3,550,048.04	19,852,213.59	28,594,038.53	53,292,356.16
DESARROLLO DE LA HIDROELECTRICIDAD A PEQUEÑA ESCALA PARA USI	479,665.00	0.00	4,194,977.57	102,839,384.64	14,476,713.00	121,990,740.21
INSTALACIÓN DE SISTEMA FOTOVOLTAICO CON CONEXIÓN A LA RED DE	3,180,896.15	0.00	275,533.01	68,685,773.27	0.00	72,142,202.43
CONSTRUCCIÓN DE RED DE DISTRIBUCIÓN ELÉCTRICA RURAL EN LOS DI	2,939,828.00	0.00	160,404.00	0.00	0.00	3,100,232.00
ADMINISTRACIÓN DE LOS RECURSOS DE HIDROCARBUROS	0.00	0.00	0.00	136,715.34	0.00	136,715.34
Asistencia Técnica al Sector Petrolero Fase V	0.00	0.00	0.00	136,715.34	0.00	136,715.34

FILTRADO POR :

PARAMETROS ESPECIALES: Mes Inicial (MM)=1 / Mes Final (MM)=12

Cuadro No. 12

PRODUCCION 2011

PAGINA: 12 de 12

FECHA: 13/03/2012

MINISTERIO DE HACIENDA Y CREDITO PUBLICO

HORA: 09:03:58 AM

REPORTE: PRPSIEP131A

SUBSISTEMA : SIEP

APLICACION : ANEXO CIEF

ENTIDAD : DGP

USUARIO : DGP027

PRESUPUESTO EJECUTADO DE PROYECTOS DE INVERSION Y OTROS GASTOS
DE CAPITAL POR INSTITUCION,PROGRAMA Y FUENTES DE FINANCIAMIENTO

DE: ENERO

A: DICIEMBRE

ENTIDAD/ PROGRAMA / PROYECTO	Recursos del Tesoro	Rentas con Destino Espec.	Rentas del Tesoro/Alivio	Donaciones Externas	Prestamos Externos	Total
TOTAL ----->	3,608,875,039.38	26,326,410.81	1,083,282,921.77	1,405,374,063.15	2,148,218,179.48	8,272,076,614.59

FILTRADO POR :

PARAMETROS ESPECIALES: Mes Inicial (MM)=1 / Mes Final (MM)=12

Cuadro No. 13
GOBIERNO CENTRAL
EJECUCION PROGRAMA DE INVERSION PUBLICA 2011
ENERO - DICIEMBRE
(Córdobas)

INSTITUCION / PROYECTO / FUENTE	PRESUPUESTO ACTUALIZADO	DEVENGADO ACUMULADO	SALDO ANUAL	% EJECUCION
CORTE SUPREMA DE JUSTICIA	154,092,000.00	117,776,511.33	36,315,488.67	76.43
RENTAS DEL TESORO	107,500,000.00	107,500,000.00	0.00	100.00
PRÉSTAMOS EXTERNOS	46,592,000.00	10,276,511.33	36,315,488.67	22.06
CONSTRUCCIÓN DEL COMPLEJO JUDICIAL DE MANAGUA	154,092,000.00	117,776,511.33	36,315,488.67	76.43
RENTAS DEL TESORO	107,500,000.00	107,500,000.00	0.00	100.00
PRÉSTAMOS EXTERNOS	46,592,000.00	10,276,511.33	36,315,488.67	22.06
PRESIDENCIA DE LA REPÚBLICA	32,554,879.00	32,554,879.00	0.00	100.00
DONACIONES EXTERNAS	32,554,879.00	32,554,879.00	0.00	100.00
CONSTRUCCION Y EQUIPAMIENTO DE CENTROS DE DESARROLLO INFANTIL	32,554,879.00	32,554,879.00	0.00	100.00
DONACIONES EXTERNAS	32,554,879.00	32,554,879.00	0.00	100.00
MINISTERIO DE GOBERNACIÓN	87,303,454.00	86,944,211.73	359,242.27	99.59
RENTAS DEL TESORO	46,689,341.00	46,331,867.95	357,473.05	99.23
DONACIONES EXTERNAS	40,614,113.00	40,612,343.78	1,769.22	100.00
FORTALECIMIENTO Y MODERNIZACIÓN LABORATORIO CENTRAL DE CRIMINALISTICA	38,274,113.00	38,274,113.00	0.00	100.00
DONACIONES EXTERNAS	38,274,113.00	38,274,113.00	0.00	100.00
REEMPLAZO, AMPLIACIÓN Y EQUIPAMIENTO DE LA DELEGACIÓN POLICIAL DISTRITAL DE TIPITAPA	2,100,000.00	2,100,000.00	0.00	100.00
RENTAS DEL TESORO	2,100,000.00	2,100,000.00	0.00	100.00
REEMPLAZO Y AMPLIACIÓN DE LA DELEGACIÓN POLICIAL DEPARTAMENTAL DE OCOTAL, NUEVA SEGOVIA	14,592,074.00	14,592,073.86	0.14	100.00
RENTAS DEL TESORO	14,592,074.00	14,592,073.86	0.14	100.00
REHABILITACIÓN DE EDIFICIOS DELEGACIONES DEPARTAMENTALES DE LA POLICIA NACIONAL	9,068,625.00	9,063,282.48	5,342.52	99.94
RENTAS DEL TESORO	9,068,625.00	9,063,282.48	5,342.52	99.94
CONSTRUCCIÓN Y HABILITACIÓN DEL CENTRO DE PROMOCIÓN Y DESARROLLO JUVENIL "JUVENTUD"	2,340,000.00	2,338,230.78	1,769.22	99.92
DONACIONES EXTERNAS	2,340,000.00	2,338,230.78	1,769.22	99.92
REEMPLAZO Y AMPLIACIÓN DE LOS SISTEMAS DE SEGURIDAD EN EL CENTRO PENITENCIARIO DE TIPITAPA	2,068,649.16	1,727,968.60	340,680.56	83.53
RENTAS DEL TESORO	2,068,649.16	1,727,968.60	340,680.56	83.53
AMPLIACIÓN SISTEMA PENITENCIARIO DE ESTELÍ	6,305,102.71	6,303,478.34	1,624.37	99.97
RENTAS DEL TESORO	6,305,102.71	6,303,478.34	1,624.37	99.97
REHABILITACIÓN Y AMPLIACIÓN DEL EDIFICIO DE MIGRACIÓN Y EXTRANJERÍA EN PEÑAS BLANCAS	2,000,000.00	1,993,035.48	6,964.52	99.65
RENTAS DEL TESORO	2,000,000.00	1,993,035.48	6,964.52	99.65
CONSTRUCCIÓN Y EQUIPAMIENTO DEL EDIFICIO SEDE DE MIGRACIÓN Y EXTRANJERÍA	6,344,218.00	6,344,218.00	0.00	100.00
RENTAS DEL TESORO	6,344,218.00	6,344,218.00	0.00	100.00
REEMPLAZO Y AMPLIACIÓN DE LA ESTACIÓN DE BOMBEROS DE JINOTEGA	4,210,672.13	4,207,811.19	2,860.94	99.93
RENTAS DEL TESORO	4,210,672.13	4,207,811.19	2,860.94	99.93
MINISTERIO DE DEFENSA	160,000,000.00	0.00	160,000,000.00	0.00
PRÉSTAMOS EXTERNOS	160,000,000.00	0.00	160,000,000.00	0.00
REEMPLAZO DEL HOSPITAL MILITAR ALEJANDRO DÁVILA BOLAÑOS	160,000,000.00	0.00	160,000,000.00	0.00
PRÉSTAMOS EXTERNOS	160,000,000.00	0.00	160,000,000.00	0.00
MINISTERIO DE HACIENDA Y CRÉDITO PÚBLICO	7,874,964.00	7,202,705.46	672,258.54	91.46
PRÉSTAMOS EXTERNOS	7,874,964.00	7,202,705.46	672,258.54	91.46
UNIDAD DE COORDINACIÓN PROGRAMA DE APOYO AL PND (BID 1702/SF-NI)	7,874,964.00	7,202,705.46	672,258.54	91.46
PRÉSTAMOS EXTERNOS	7,874,964.00	7,202,705.46	672,258.54	91.46

Cuadro No. 13
GOBIERNO CENTRAL
EJECUCION PROGRAMA DE INVERSION PUBLICA 2011
ENERO - DICIEMBRE
(Córdoba)

INSTITUCION / PROYECTO / FUENTE	PRESUPUESTO ACTUALIZADO	DEVENGADO ACUMULADO	SALDO ANUAL	% EJECUCION
MINISTERIO DE FOMENTO, INDUSTRIA Y COMERCIO	22,040,267.00	20,583,180.48	1,457,086.52	93.39
PRÉSTAMOS EXTERNOS	2,576,430.00	1,119,343.95	1,457,086.05	43.45
DONACIONES EXTERNAS	19,463,837.00	19,463,836.53	0.47	100.00
REHABILITACIÓN Y AMPLIACIÓN DEL LABORATORIO NACIONAL DE METROLOGÍA (LANAMET)	113,740.00	0.00	113,740.00	0.00
PRÉSTAMOS EXTERNOS	113,740.00	0.00	113,740.00	0.00
HABILITACIÓN DE INFRAESTRUCTURA EN ONCE MUNICIPALIDADES DEL PAÍS PARA LA INSTALACIÓN DE UNIDADES DE METROLOGÍA	660,000.00	0.00	660,000.00	0.00
PRÉSTAMOS EXTERNOS	660,000.00	0.00	660,000.00	0.00
REHABILITACIÓN Y AMPLIACIÓN DE LAS OFICINAS DE LA SECRETARIA TÉCNICA - COMISIÓN NACIONAL DE PROMOCIÓN A LAS EXPORTACIONES	1,345,440.00	840,801.45	504,638.55	62.49
PRÉSTAMOS EXTERNOS	1,345,440.00	840,801.45	504,638.55	62.49
REHABILITACIÓN DE INFRAESTRUCTURA Y EQUIPAMIENTO DE OFICINAS DE APOYO A LA MIPYME	457,250.00	278,542.50	178,707.50	60.92
PRÉSTAMOS EXTERNOS	457,250.00	278,542.50	178,707.50	60.92
CONSTRUCCIÓN DE UN PARQUE DE FERIAS DE EXPO-VENTA PERMANENTE	19,463,837.00	19,463,836.53	0.47	100.00
DONACIONES EXTERNAS	19,463,837.00	19,463,836.53	0.47	100.00
MINISTERIO DE EDUCACIÓN	205,200,000.00	159,482,668.43	45,717,331.57	77.72
RENTAS DEL TESORO / ALIVIO BID	62,000,000.00	60,519,849.86	1,480,150.14	97.61
DONACIONES EXTERNAS	143,200,000.00	98,962,818.57	44,237,181.43	69.11
REHABILITACIÓN DE ESTABLECIMIENTOS ESCOLARES DEL DEPARTAMENTO DE RIO SAN JUAN	2,189,978.97	2,189,978.88	0.09	100.00
RENTAS DEL TESORO / ALIVIO BID	2,189,978.97	2,189,978.88	0.09	100.00
REHABILITACIÓN DE ESTABLECIMIENTOS ESCOLARES DEL DEPARTAMENTO DE CHINANDEGA	4,030,200.16	4,030,200.16	0.00	100.00
RENTAS DEL TESORO / ALIVIO BID	4,030,200.16	4,030,200.16	0.00	100.00
REHABILITACIÓN DE ESTABLECIMIENTOS ESCOLARES DEL DEPARTAMENTO DE JINOTEGA	300,000.00	299,998.69	1.31	100.00
RENTAS DEL TESORO / ALIVIO BID	300,000.00	299,998.69	1.31	100.00
REHABILITACIÓN DE ESTABLECIMIENTOS ESCOLARES DEL DEPARTAMENTO DE MATAGALPA	5,839,742.84	5,839,742.84	0.00	100.00
RENTAS DEL TESORO / ALIVIO BID	5,839,742.84	5,839,742.84	0.00	100.00
REHABILITACIÓN DE ESTABLECIMIENTOS ESCOLARES DEL DEPARTAMENTO DE ESTELÍ	333,957.77	333,957.77	0.00	100.00
RENTAS DEL TESORO / ALIVIO BID	333,957.77	333,957.77	0.00	100.00
PROGRAMA DE REHABILITACIÓN DE ESCUELAS E INSTITUTOS (PINRE)	11,757,600.00	11,757,600.00	0.00	100.00
RENTAS DEL TESORO / ALIVIO BID	11,757,600.00	11,757,600.00	0.00	100.00
REHABILITACIÓN DE ESTABLECIMIENTOS ESCOLARES DEL DEPARTAMENTO DE MANAGUA	6,858,127.56	6,304,127.16	554,000.40	91.92
RENTAS DEL TESORO / ALIVIO BID	6,858,127.56	6,304,127.16	554,000.40	91.92
REHABILITACIÓN DE ESTABLECIMIENTOS ESCOLARES DEL DEPARTAMENTO DE MASAYA	4,929,358.60	4,929,358.60	0.00	100.00
RENTAS DEL TESORO / ALIVIO BID	4,929,358.60	4,929,358.60	0.00	100.00
REHABILITACIÓN Y EQUIPAMIENTO DE CENTROS ESCOLARES EN LA REGIÓN NORTE DE NICARAGUA (FASE V)	39,446,546.09	38,927,769.45	518,776.64	98.68
DONACIONES EXTERNAS	30,151,465.99	30,151,465.99	0.00	100.00
RENTAS DEL TESORO / ALIVIO BID	9,295,080.10	8,776,303.46	518,776.64	94.42
SUSTITUCIÓN DE TRES INSTITUTOS UBICADOS EN LOS MUNICIPIOS DE LEÓN, CIUDAD SANDINO Y VILLA EL CARMEN	16,465,954.00	16,058,582.30	407,371.70	97.53
RENTAS DEL TESORO / ALIVIO BID	16,465,954.00	16,058,582.30	407,371.70	97.53

Cuadro No. 13
GOBIERNO CENTRAL
EJECUCION PROGRAMA DE INVERSION PUBLICA 2011
ENERO - DICIEMBRE
(Córdoba)

INSTITUCION / PROYECTO / FUENTE	PRESUPUESTO ACTUALIZADO	DEVENGADO ACUMULADO	SALDO ANUAL	% EJECUCION
MINISTERIO DE EDUCACIÓN				
REHABILITACIÓN Y EQUIPAMIENTO DEL INSTITUTO NACIONAL ELISEO PICADO DEL MUNICIPIO DE MATAGALPA	37,500,000.00	23,556,437.32	13,943,562.68	62.82
DONACIONES EXTERNAS	37,500,000.00	23,556,437.32	13,943,562.68	62.82
REHABILITACIÓN Y EQUIPAMIENTO DEL INSTITUTO NACIONAL JOSEFA TOLEDO DEL MUNICIPIO DE JUIGALPA	41,648,534.01	22,473,794.56	19,174,739.45	53.96
DONACIONES EXTERNAS	41,648,534.01	22,473,794.56	19,174,739.45	53.96
REHABILITACIÓN Y EQUIPAMIENTO DEL INSTITUTO PÚBLICO RIGOBERTO LÓPEZ PÉREZ DEL MUNICIPIO DE MANAGUA	33,900,000.00	22,781,120.70	11,118,879.30	67.20
DONACIONES EXTERNAS	33,900,000.00	22,781,120.70	11,118,879.30	67.20
MINISTERIO AGROPECUARIO Y FORESTAL	112,000.00	0.00	112,000.00	0.00
DONACIONES EXTERNAS	112,000.00	0.00	112,000.00	0.00
CONSTRUCCIÓN Y EQUIPAMIENTO LABORATORIO DE CERTIFICACIÓN DE SEMILLAS EN EL MUNICIPIO DE MATAGALPA	112,000.00	0.00	112,000.00	0.00
DONACIONES EXTERNAS	112,000.00	0.00	112,000.00	0.00
MINISTERIO DE TRANSPORTE E INFRAESTRUCTURA	2,619,550,050.22	2,615,193,324.94	4,356,725.28	99.83
RENTAS DEL TESORO	388,734,000.00	388,708,692.55	25,307.45	99.99
RENTAS DEL TESORO / ALIVIO BID	497,408,331.00	495,401,098.24	2,007,232.76	99.60
PRÉSTAMOS EXTERNOS	1,329,387,115.22	1,327,297,462.53	2,089,652.69	99.84
DONACIONES EXTERNAS	404,020,604.00	403,786,071.62	234,532.38	99.94
PAVIMENTACIÓN CARRETERA ACOYAPA - SAN CARLOS (BID 1796/SF-NI)	697,910,561.15	697,203,152.03	707,409.12	99.90
PRÉSTAMOS EXTERNOS	603,024,810.89	603,024,810.89	0.00	100.00
RENTAS DEL TESORO	67,484,000.00	67,458,790.09	25,209.91	99.96
RENTAS DEL TESORO / ALIVIO BID	27,401,750.26	26,719,551.05	682,199.21	97.51
REHABILITACIÓN DE LA CARRETERA SAN RAMÓN - MUY MUY (BCIE NO. 1905)	249,713,802.19	249,551,396.06	162,406.13	99.93
PRÉSTAMOS EXTERNOS	211,647,968.16	211,490,456.10	157,512.06	99.93
RENTAS DEL TESORO	7,600,000.00	7,600,000.00	0.00	100.00
RENTAS DEL TESORO / ALIVIO BID	30,465,834.03	30,460,939.96	4,894.07	99.98
MEJORAMIENTO DEL CAMINO CIUDAD DARÍO - TERRABONA - EL CACAO	1,681,764.00	1,681,762.97	1.03	100.00
RENTAS DEL TESORO / ALIVIO BID	1,681,764.00	1,681,762.97	1.03	100.00
MEJORAMIENTO RED RELEVANTE DE CAMINOS ALIMENTADORES DE LA CARRETERA ACOYAPA - SAN CARLOS - FRONTERA CON COSTA RICA	110,256,433.96	110,256,431.44	2.52	100.00
RENTAS DEL TESORO / ALIVIO BID	97,638,301.96	97,638,300.92	1.04	100.00
PRÉSTAMOS EXTERNOS	12,618,132.00	12,618,130.52	1.48	100.00
MEJORAMIENTO DE LA CARRETERA LA LIBERTAD - SANTO DOMINGO - LOS CHINAMOS	2,122,340.73	2,122,340.73	0.00	100.00
RENTAS DEL TESORO / ALIVIO BID	2,122,340.73	2,122,340.73	0.00	100.00
MEJORAMIENTO DEL CAMINO SANTA ROSA - COMALAPA - CAMOAPA	670,717.91	670,717.91	0.00	100.00
RENTAS DEL TESORO / ALIVIO BID	670,717.91	670,717.91	0.00	100.00
REVESTIMIENTO GRANULAR CUYALÍ- LA COLONIA- ABISINIA; ABISINIA - EMPALME EL PORTILLO; ABISINIA - PUENTE LA PAVONA (BID-1599/SF-NI)	254,600.30	254,600.30	0.00	100.00
RENTAS DEL TESORO / ALIVIO BID	2,520.80	2,520.80	0.00	100.00
PRÉSTAMOS EXTERNOS	252,079.50	252,079.50	0.00	100.00
MEJORAMIENTO PUNTUAL SOBRE LA CARRETERA RÍO BLANCO - SIUNA - PTE. BANACRUZ (CONCRETO HIDRÁULICO)	74,344,256.69	74,344,256.69	0.00	100.00
RENTAS DEL TESORO / ALIVIO BID	43,433,542.69	43,433,542.69	0.00	100.00
PRÉSTAMOS EXTERNOS	30,910,714.00	30,910,714.00	0.00	100.00
REHABILITACIÓN Y MEJORAMIENTO DE LA CARRETERA EL VIEJO - TONALÁ-PUERTO MORAZÁN (BID-1530/SF-NI)	74,770,308.83	74,758,960.82	11,348.01	99.98
PRÉSTAMOS EXTERNOS	72,885,517.87	72,874,170.83	11,347.04	99.98
RENTAS DEL TESORO / ALIVIO BID	1,884,790.96	1,884,789.99	0.97	100.00

Cuadro No. 13
GOBIERNO CENTRAL
EJECUCION PROGRAMA DE INVERSION PUBLICA 2011
ENERO - DICIEMBRE
(Córdobas)

INSTITUCION / PROYECTO / FUENTE	PRESUPUESTO ACTUALIZADO	DEVENGADO ACUMULADO	SALDO ANUAL	% EJECUCION
MINISTERIO DE TRANSPORTE E INFRAESTRUCTURA				
REHABILITACIÓN Y MEJORAMIENTO DE LA CARRETERA EL CONGO-EMPALME COSIGÜINA (BID-530/SF-NI)	76,733,594.89	76,281,650.34	451,944.55	99.41
RENTAS DEL TESORO / ALIVIO BID	1,848,019.40	1,761,033.77	86,985.63	95.29
PRÉSTAMOS EXTERNOS	74,885,575.49	74,520,616.57	364,958.92	99.51
MEJORAMIENTO DEL CAMINO CUATRO ESQUINAS DE AMAYO-TEMPISQUIAPA-EMBARCADERO MAROTA	44,133,410.17	44,133,410.17	0.00	100.00
RENTAS DEL TESORO / ALIVIO BID	44,133,410.17	44,133,410.17	0.00	100.00
ADOQUINADO DE CAMINOS (BM CR-4185-NI)	495,483,599.21	494,311,724.41	1,171,874.80	99.76
PRÉSTAMOS EXTERNOS	205,587,011.22	205,151,135.88	435,875.34	99.79
DONACIONES EXTERNAS	203,903,317.99	203,723,789.50	179,528.49	99.91
RENTAS DEL TESORO / ALIVIO BID	85,993,270.00	85,436,799.03	556,470.97	99.35
MANTENIMIENTO SAN ISIDRO - MALPAISILLO(BID-1599/SF-NI)	109,617,105.01	108,255,258.60	1,361,846.41	98.76
PRÉSTAMOS EXTERNOS	106,897,953.09	105,787,996.16	1,109,956.93	98.96
RENTAS DEL TESORO / ALIVIO BID	2,719,151.92	2,467,262.44	251,889.48	90.74
REHABILITACION DEL TRAMO LA PAVONA -LA PITA-MALECONCITO, EL CUA-LA DOCHA-PUENTE LA PAVONA (Z-IIIBID-1599/SF-NI)	15,511,511.15	15,511,511.15	0.00	100.00
RENTAS DEL TESORO / ALIVIO BID	15,511,511.15	15,511,511.15	0.00	100.00
MEJORAMIENTO DE CARRETERA SAN SEBASTIÁN DE YALÍ - CONDEGA	3,154,067.90	3,154,067.90	0.00	100.00
RENTAS DEL TESORO / ALIVIO BID	3,154,067.90	3,154,067.90	0.00	100.00
MEJORAMIENTO DE LA CARRETERA SAN FRANCISCO LIBRE - LOS ZARZALES	1,815,104.00	1,815,103.19	0.81	100.00
RENTAS DEL TESORO / ALIVIO BID	1,815,104.00	1,815,103.19	0.81	100.00
CONSTRUCCIÓN PUENTE SANTA FÉ	51,515,001.12	51,515,000.27	0.85	100.00
DONACIONES EXTERNAS	50,713,652.00	50,713,651.15	0.85	100.00
RENTAS DEL TESORO / ALIVIO BID	801,349.12	801,349.12	0.00	100.00
MEJORAMIENTO DE LA CARRETERA EMP. COSIGÜINA - POTOSÍ	176,093.00	176,093.00	0.00	100.00
RENTAS DEL TESORO / ALIVIO BID	176,093.00	176,093.00	0.00	100.00
MEJORAMIENTO DEL CAMINO RIVAS - VERACRUZ	5,000.00	0.00	5,000.00	0.00
DONACIONES EXTERNAS	5,000.00	0.00	5,000.00	0.00
MEJORAMIENTO DEL CAMINO WAPÍ -EL TORTUGUERO	14,378,623.00	14,378,618.80	4.20	100.00
RENTAS DEL TESORO / ALIVIO BID	3,261,573.00	3,261,569.69	3.31	100.00
DONACIONES EXTERNAS	11,117,050.00	11,117,049.11	0.89	100.00
MEJORAMIENTO DE LA CARPETA DE RODAMIENTO DEL TRAMO EMPALME LAS FLORES- CATARINA- EMPALME GUANACASTE	5,000.00	0.00	5,000.00	0.00
PRÉSTAMOS EXTERNOS	5,000.00	0.00	5,000.00	0.00
REEMPLAZO Y AMPLIACIÓN DE PUENTES SOBRE LA CARRETERA MANAGUA - RAMA (LAS BANDERAS, LA TONGA Y TECOLOSTOTE)	81,783,630.01	81,372,790.63	410,839.38	99.50
RENTAS DEL TESORO / ALIVIO BID	3,309,225.00	2,898,387.45	410,837.55	87.59
DONACIONES EXTERNAS	78,474,405.01	78,474,403.18	1.83	100.00
MEJORAMIENTO DEL TRAMO DE CARRETERA LA DALIA - EMPALME LA MORA	5,000.00	0.00	5,000.00	0.00
PRÉSTAMOS EXTERNOS	5,000.00	0.00	5,000.00	0.00
MEJORAMIENTO DEL CAMINO MOLINO SUR - SÉBACO	5,000.00	0.00	5,000.00	0.00
DONACIONES EXTERNAS	5,000.00	0.00	5,000.00	0.00
MEJORAMIENTO DEL CAMINO EL JICARAL - SANTA ROSA DEL PEÑÓN	5,000.00	0.00	5,000.00	0.00
DONACIONES EXTERNAS	5,000.00	0.00	5,000.00	0.00
MEJORAMIENTO DEL CAMINO EMPALME LARREYNAGA - LARREYNAGA	5,000.00	0.00	5,000.00	0.00
DONACIONES EXTERNAS	5,000.00	0.00	5,000.00	0.00
MEJORAMIENTO DEL CAMINO SAN JUAN DE LIMAY - ACHUAPA	5,000.00	0.00	5,000.00	0.00
DONACIONES EXTERNAS	5,000.00	0.00	5,000.00	0.00

Cuadro No. 13
GOBIERNO CENTRAL
EJECUCION PROGRAMA DE INVERSION PUBLICA 2011
ENERO - DICIEMBRE
(Córdoba)

INSTITUCION / PROYECTO / FUENTE	PRESUPUESTO ACTUALIZADO	DEVENGADO ACUMULADO	SALDO ANUAL	% EJECUCION
MINISTERIO DE TRANSPORTE E INFRAESTRUCTURA				
MEJORAMIENTO DEL CAMINO LAS TEJAS - SOLINGALPA	5,000.00	0.00	5,000.00	0.00
DONACIONES EXTERNAS	5,000.00	0.00	5,000.00	0.00
MEJORAMIENTO DEL CAMINO MINA LIMÓN - CARRETERA MALPAISILLO - SAN ISIDRO	5,000.00	0.00	5,000.00	0.00
DONACIONES EXTERNAS	5,000.00	0.00	5,000.00	0.00
MEJORAMIENTO DEL CAMINO EL CACHO (SHELL SOMOTILLO) - LAS MARIAS - RODEO GRANDE	5,000.00	0.00	5,000.00	0.00
DONACIONES EXTERNAS	5,000.00	0.00	5,000.00	0.00
MEJORAMIENTO DEL CAMINO LEÓN - LA CEIBA	5,000.00	0.00	5,000.00	0.00
DONACIONES EXTERNAS	5,000.00	0.00	5,000.00	0.00
MEJORAMIENTO DEL CAMINO LAS CRUCES - SUSUCAYÁN	5,000.00	0.00	5,000.00	0.00
DONACIONES EXTERNAS	5,000.00	0.00	5,000.00	0.00
MEJORAMIENTO DEL CAMINO POCHOMIL - LA BOQUÍTA	5,000.00	0.00	5,000.00	0.00
DONACIONES EXTERNAS	5,000.00	0.00	5,000.00	0.00
REVESTIMIENTO DE CARRETERAS	70,073,493.00	70,073,490.21	2.79	100.00
RENTAS DEL TESORO	46,200,000.00	46,200,000.00	0.00	100.00
RENTAS DEL TESORO / ALIVIO BID	23,873,493.00	23,873,490.21	2.79	100.00
REHABILITACIÓN DE CAMINOS INTERMUNICIPALES	119,004,554.00	119,004,314.90	239.10	100.00
RENTAS DEL TESORO / ALIVIO BID	31,154,554.00	31,154,409.66	144.34	100.00
RENTAS DEL TESORO	87,850,000.00	87,849,905.24	94.76	100.00
DRENAJE DE CARRETERAS	77,925,000.00	77,924,992.37	7.63	100.00
RENTAS DEL TESORO	56,200,000.00	56,200,000.00	0.00	100.00
RENTAS DEL TESORO / ALIVIO BID	21,725,000.00	21,724,992.37	7.63	100.00
REPARACIÓN DE CAMINOS DE LA RED VIAL NACIONAL	19,802,196.00	19,788,402.07	13,793.93	99.93
RENTAS DEL TESORO / ALIVIO BID	19,802,196.00	19,788,402.07	13,793.93	99.93
MEJORAS EN LA CARRETERA RÍO BLANCO - PUERTO CABEZAS	56,228,750.00	56,228,749.99	0.01	100.00
RENTAS DEL TESORO / ALIVIO BID	32,828,750.00	32,828,750.00	0.00	100.00
RENTAS DEL TESORO	23,400,000.00	23,399,999.99	0.01	100.00
MANTENIMIENTO RUTINARIO FOMAV (MICROEMPRESAS) (BM-CR-4185-NI)	33,016,000.00	33,015,999.08	0.92	100.00
PRÉSTAMOS EXTERNOS	10,667,353.00	10,667,352.08	0.92	100.00
DONACIONES EXTERNAS	22,348,647.00	22,348,647.00	0.00	100.00
MEJORAMIENTO DE LA CARRETERA PANAMERICANA NORTE	37,408,532.00	37,408,531.68	0.32	100.00
DONACIONES EXTERNAS	37,408,532.00	37,408,531.68	0.32	100.00
REPARACIÓN DE CAMINOS, CARRETERAS Y PUENTES DETERIORADOS POR LAS LLUVIAS A NIVEL NACIONAL 2011- MTI	100,000,000.00	99,999,997.23	2.77	100.00
RENTAS DEL TESORO	100,000,000.00	99,999,997.23	2.77	100.00
MINISTERIO DE SALUD	189,095,097.00	178,305,271.12	10,789,825.88	94.29
RENTAS DEL TESORO / ALIVIO BID	159,978,741.00	158,975,503.56	1,003,237.44	99.37
PRÉSTAMOS EXTERNOS	1,659,080.00	0.00	1,659,080.00	0.00
DONACIONES EXTERNAS	27,457,276.00	19,329,767.56	8,127,508.44	70.40
CONSTRUCCIÓN SEDE SILAIS RAAN	1,910,000.00	1,873,046.60	36,953.40	98.07
RENTAS DEL TESORO / ALIVIO BID	1,910,000.00	1,873,046.60	36,953.40	98.07
CONSTRUCCIÓN HOSPITALES PRIMARIOS	5,499,982.00	5,499,982.00	0.00	100.00
RENTAS DEL TESORO / ALIVIO BID	5,499,982.00	5,499,982.00	0.00	100.00
CONSTRUCCIÓN CENTROS DE SALUD	20,370,000.00	20,359,917.07	10,082.93	99.95
RENTAS DEL TESORO / ALIVIO BID	20,370,000.00	20,359,917.07	10,082.93	99.95
REEMPLAZO PUESTOS DE SALUD	3,035,746.92	3,001,906.92	33,840.00	98.89
RENTAS DEL TESORO / ALIVIO BID	3,035,746.92	3,001,906.92	33,840.00	98.89

Cuadro No. 13
GOBIERNO CENTRAL
EJECUCION PROGRAMA DE INVERSION PUBLICA 2011
ENERO - DICIEMBRE
(Córdoba)

INSTITUCION / PROYECTO / FUENTE	PRESUPUESTO ACTUALIZADO	DEVENGADO ACUMULADO	SALDO ANUAL	% EJECUCION
MINISTERIO DE SALUD				
EQUIPAMIENTO MÉDICO PARA UNIDADES DE SALUD DE PRIMER NIVEL	49,866,389.40	47,709,501.02	2,156,888.38	95.67
RENTAS DEL TESORO / ALIVIO BID	48,207,309.40	47,709,501.02	497,808.38	98.97
PRÉSTAMOS EXTERNOS	1,659,080.00	0.00	1,659,080.00	0.00
REHABILITACIÓN DE HOSPITALES	7,059,802.00	6,853,322.54	206,479.46	97.08
RENTAS DEL TESORO / ALIVIO BID	5,059,802.00	5,034,212.54	25,589.46	99.49
DONACIONES EXTERNAS	2,000,000.00	1,819,110.00	180,890.00	90.96
REHABILITACIÓN HOSPITAL LUIS FELIPE MONCADA DE SAN CARLOS	12,719,243.00	12,693,690.90	25,552.10	99.80
RENTAS DEL TESORO / ALIVIO BID	12,719,243.00	12,693,690.90	25,552.10	99.80
REHABILITACIÓN Y EQUIPAMIENTO DEL HOSPITAL INFANTIL MANUEL DE JESÚS RIVERA, LA MASCOTA	25,607,276.00	17,540,657.56	8,066,618.44	68.50
DONACIONES EXTERNAS	25,457,276.00	17,510,657.56	7,946,618.44	68.78
RENTAS DEL TESORO / ALIVIO BID	150,000.00	30,000.00	120,000.00	20.00
EQUIPAMIENTO MÉDICO PARA UNIDADES DE SALUD DE SEGUNDO NIVEL	35,189,958.00	34,936,549.71	253,408.29	99.28
RENTAS DEL TESORO / ALIVIO BID	35,189,958.00	34,936,549.71	253,408.29	99.28
REHABILITACIÓN HOSPITAL BERTHA CALDERÓN - MANAGUA	7,836,699.68	7,836,698.69	0.99	100.00
RENTAS DEL TESORO / ALIVIO BID	7,836,699.68	7,836,698.69	0.99	100.00
PROGRAMA DE MEJORA DE LOS SISTEMAS DE CLIMATIZACIÓN DE LAS ÁREAS DE QUIRÓFANOS EN LOS HOSPITALES	20,000,000.00	19,999,998.11	1.89	100.00
RENTAS DEL TESORO / ALIVIO BID	20,000,000.00	19,999,998.11	1.89	100.00
MINISTERIO DEL AMBIENTE Y DE LOS RECURSOS NATURALES	8,423,700.00	7,473,496.83	950,203.17	88.72
PRÉSTAMOS EXTERNOS	216,000.00	0.00	216,000.00	0.00
DONACIONES EXTERNAS	8,207,700.00	7,473,496.83	734,203.17	91.05
PROYECTO DE AGUA POTABLE Y SANEAMIENTO (PIMCHAS)	8,207,700.00	7,473,496.83	734,203.17	91.05
DONACIONES EXTERNAS	8,207,700.00	7,473,496.83	734,203.17	91.05
CONSTRUCCIÓN DE INFRAESTRUCTURA DE PREVENCIÓN Y MITIGACIÓN DE DESASTRES EN LAS SUBCUENCAS DEL RÍO VIEJO Y LAGO DE APANÁS (NI - L1048)	216,000.00	0.00	216,000.00	0.00
PRÉSTAMOS EXTERNOS	216,000.00	0.00	216,000.00	0.00
MINISTERIO DE LA FAMILIA, ADOLESCENCIA Y NIÑEZ	15,602,255.00	14,789,777.38	812,477.62	94.79
RENTAS DEL TESORO / ALIVIO BID	900,000.00	860,586.51	39,413.49	95.62
PRÉSTAMOS EXTERNOS	14,702,255.00	13,929,190.87	773,064.13	94.74
CONSTRUCCIONES DE DELEGACIONES	5,950,786.00	5,605,887.85	344,898.15	94.20
PRÉSTAMOS EXTERNOS	5,050,786.00	4,745,301.34	305,484.66	93.95
RENTAS DEL TESORO / ALIVIO BID	900,000.00	860,586.51	39,413.49	95.62
REHABILITACIÓN DELEGACIONES DE MIFAMILIA	3,625,110.00	3,445,492.09	179,617.91	95.05
PRÉSTAMOS EXTERNOS	3,625,110.00	3,445,492.09	179,617.91	95.05
CONSTRUCCIÓN DE CENTROS INFANTILES COMUNITARIOS (CICOS)	6,026,359.00	5,738,397.44	287,961.56	95.22
PRÉSTAMOS EXTERNOS	6,026,359.00	5,738,397.44	287,961.56	95.22
MINISTERIO DE ENERGÍA Y MINAS	469,689,689.27	466,873,551.11	2,816,138.16	99.40
RENTAS DEL TESORO	18,000,000.00	18,000,000.00	0.00	100.00
RENTAS DEL TESORO / ALIVIO BID	61,309,500.00	61,267,529.72	41,970.28	99.93
PRÉSTAMOS EXTERNOS	78,763,307.00	77,884,515.73	878,791.27	98.88
DONACIONES EXTERNAS	311,616,882.27	309,721,505.66	1,895,376.61	99.39
INSTALACIÓN DE SISTEMAS HÍBRIDOS EÓLICO - SOLAR (PROGRAMA EUROSOLAR)	25,384,157.91	25,383,891.73	266.18	100.00
DONACIONES EXTERNAS	17,438,653.05	17,438,653.05	0.00	100.00
RENTAS DEL TESORO / ALIVIO BID	7,945,504.86	7,945,238.68	266.18	100.00

Cuadro No. 13
GOBIERNO CENTRAL
EJECUCION PROGRAMA DE INVERSION PUBLICA 2011
ENERO - DICIEMBRE
(Córdoba)

INSTITUCION / PROYECTO / FUENTE	PRESUPUESTO ACTUALIZADO	DEVENGADO ACUMULADO	SALDO ANUAL	% EJECUCION
MINISTERIO DE ENERGÍA Y MINAS				
ELECTRIFICACIÓN DE NICARAGUA (PELNICA)	96,350,705.98	95,857,471.55	493,234.43	99.49
RENTAS DEL TESORO	1,061,372.00	1,061,372.00	0.00	100.00
RENTAS DEL TESORO / ALIVIO BID	1,960,329.00	1,960,303.60	25.40	100.00
DONACIONES EXTERNAS	93,329,004.98	92,835,795.95	493,209.03	99.47
ELECTRIFICACIÓN RURAL	49,071,546.98	49,031,526.67	40,020.31	99.92
RENTAS DEL TESORO	6,025,753.85	6,025,753.85	0.00	100.00
RENTAS DEL TESORO / ALIVIO BID	43,045,793.13	43,005,772.82	40,020.31	99.91
DESARROLLO DE LA HIDROELECTRICIDAD A PEQUEÑA ESCALA PARA USOS PRODUCTIVOS EN ZONAS FUERA DE RED	122,630,497.49	121,990,740.21	639,757.28	99.48
RENTAS DEL TESORO	479,665.00	479,665.00	0.00	100.00
RENTAS DEL TESORO / ALIVIO BID	4,195,629.00	4,194,977.57	651.43	99.98
PRÉSTAMOS EXTERNOS	14,476,713.00	14,476,713.00	0.00	100.00
DONACIONES EXTERNAS	103,478,490.49	102,839,384.64	639,105.85	99.38
FONDO DE APOYO A REDES DE ORGANIZACIONES LOCALES ELECTRIFICACIÓN RURAL (FAROL-ER)	1,000.00	0.00	1,000.00	0.00
RENTAS DEL TESORO / ALIVIO BID	1,000.00	0.00	1,000.00	0.00
ELECTIFICACIÓN RURAL PARA ZONAS PRODUCTIVAS AREA CONCESIONADA	213,434.19	213,434.19	0.00	100.00
PRÉSTAMOS EXTERNOS	213,434.19	213,434.19	0.00	100.00
PROYECTO DE ELECTRIFICACIÓN RURAL PARA ZONAS AISLADAS (PERZA/BM-3760/TF051960)	54,123,506.14	53,292,356.16	831,149.98	98.46
DONACIONES EXTERNAS	20,016,283.33	19,852,213.59	164,069.74	99.18
PRÉSTAMOS EXTERNOS	29,261,111.81	28,594,038.53	667,073.28	97.72
RENTAS DEL TESORO / ALIVIO BID	3,550,055.00	3,550,048.04	6.96	100.00
RENTAS DEL TESORO	1,296,056.00	1,296,056.00	0.00	100.00
CONSTRUCCIÓN DE REDES DE DISTRIBUCIÓN (MASRENACE -MEM)	8,668,677.15	8,069,685.16	598,991.99	93.09
DONACIONES EXTERNAS	8,668,677.15	8,069,685.16	598,991.99	93.09
INSTALACIONES INTERNAS EN BARRIOS DESPROTEGIDOS	34,811,048.00	34,600,330.01	210,717.99	99.39
PRÉSTAMOS EXTERNOS	34,811,048.00	34,600,330.01	210,717.99	99.39
INSTALACIÓN DE SISTEMA FOTOVOLTAICO CON CONEXIÓN A LA RED DE DISTRIBUCIÓN ELÉCTRICA EN LA TRINIDAD,DIRIAMBÁ	72,142,202.43	72,142,202.43	0.00	100.00
RENTAS DEL TESORO / ALIVIO BID	275,533.01	275,533.01	0.00	100.00
RENTAS DEL TESORO	3,180,896.15	3,180,896.15	0.00	100.00
DONACIONES EXTERNAS	68,685,773.27	68,685,773.27	0.00	100.00
CONSTRUCCIÓN DE RED DE DISTRIBUCIÓN ELÉCTRICA RURAL EN LOS DEPARTAMENTOS DE NUEVA SEGOVIA,MADRIZ,ESTELI,JINOTEGA Y MATAGALPA (PNESER)	3,100,232.00	3,100,232.00	0.00	100.00
RENTAS DEL TESORO	2,939,828.00	2,939,828.00	0.00	100.00
RENTAS DEL TESORO / ALIVIO BID	160,404.00	160,404.00	0.00	100.00
CONSTRUCCIÓN DE RED DE DISTRIBUCIÓN ELÉCTRICA RURAL EN LOS DEPARTAMENTOS DE BOACO,CHONTALES,RIO SAN JUAN Y RAAS. (PNESER)	1,000.00	0.00	1,000.00	0.00
PRÉSTAMOS EXTERNOS	1,000.00	0.00	1,000.00	0.00
NORMALIZACIÓN DEL SERVICIO ELÉCTRICO EN ASENTAMIENTOS SECTOR MANAGUA (PNESER)	3,191,681.00	3,191,681.00	0.00	100.00
RENTAS DEL TESORO	3,016,429.00	3,016,429.00	0.00	100.00
RENTAS DEL TESORO / ALIVIO BID	175,252.00	175,252.00	0.00	100.00
ASIGNACIONES Y SUBVENCIONES	3,614,748,580.67	3,555,895,531.87	58,853,048.80	98.37
RENTAS DEL TESORO	2,698,854,606.00	2,698,512,267.33	342,338.67	99.99
RENTAS DEL TESORO / ALIVIO BID	213,332,316.00	212,306,915.81	1,025,400.19	99.52
PRÉSTAMOS EXTERNOS	421,102,221.54	382,223,875.95	38,878,345.59	90.77
DONACIONES EXTERNAS	281,459,437.13	262,852,472.78	18,606,964.35	93.39

Cuadro No. 13
GOBIERNO CENTRAL
EJECUCION PROGRAMA DE INVERSION PUBLICA 2011
ENERO - DICIEMBRE
(Córdoba)

INSTITUCION / PROYECTO / FUENTE	PRESUPUESTO ACTUALIZADO	DEVENGADO ACUMULADO	SALDO ANUAL	% EJECUCION
ASIGNACIONES Y SUBVENCIONES				
INSTITUTO NICARAGUENSE DE TURISMO	116,133,585.00	89,004,163.38	27,129,421.62	76.64
PRÉSTAMOS EXTERNOS	116,133,585.00	89,004,163.38	27,129,421.62	76.64
CONSTRUCCION DEL AERODROMO SAN JUAN DE NICARAGUA (BID-SF-1702/NI)	79,604,653.00	64,233,166.09	15,371,486.91	80.69
PRÉSTAMOS EXTERNOS	79,604,653.00	64,233,166.09	15,371,486.91	80.69
REEMPLAZO Y CONSTRUCCION DE EMBARCADEROS (BID-SF-1702/NI)	27,436,096.00	21,553,746.61	5,882,349.39	78.56
PRÉSTAMOS EXTERNOS	27,436,096.00	21,553,746.61	5,882,349.39	78.56
CONSTRUCCION DE PUESTOS FRONTERIZOS (BID-SF-1702/NI)	336,360.00	227,713.09	108,646.91	67.70
PRÉSTAMOS EXTERNOS	336,360.00	227,713.09	108,646.91	67.70
MEJORAMIENTO DE LA INFRAESTRUCTURA TURISTICA EN RIO SAN JUAN(BID-SF-1702/NI)	4,395,142.00	1,958,598.35	2,436,543.65	44.56
PRÉSTAMOS EXTERNOS	4,395,142.00	1,958,598.35	2,436,543.65	44.56
MEJORAMIENTO MIPYMES TURISTICAS EN RIO SAN JUAN (BID-SF-1702/NI)	1,197,441.00	1,030,939.24	166,501.76	86.10
PRÉSTAMOS EXTERNOS	1,197,441.00	1,030,939.24	166,501.76	86.10
CONSTRUCCION DE EMBARCADERO PARA PEQUEÑOS LANCHEROS EN EL CENTRO TURISTICO DE GRANADA	200,000.00	0.00	200,000.00	0.00
PRÉSTAMOS EXTERNOS	200,000.00	0.00	200,000.00	0.00
AMPLIACION Y EQUIPAMIENTO DE OFICINAS CENTRALES DE INTUR	1,863,893.00	0.00	1,863,893.00	0.00
PRÉSTAMOS EXTERNOS	1,863,893.00	0.00	1,863,893.00	0.00
HABILITACION Y EQUIP. DE SUB DELEGACION DE SAN JUAN DEL SUR PARA INST. DE UN CENTRO DE INF.TURISTICA	50,000.00	0.00	50,000.00	0.00
PRÉSTAMOS EXTERNOS	50,000.00	0.00	50,000.00	0.00
CONSTRUCCION DE UN CENTRO PARA EL PUESTO FRONTERIZO DE EL NARANJO, SAN JUAN DEL SUR	50,000.00	0.00	50,000.00	0.00
PRÉSTAMOS EXTERNOS	50,000.00	0.00	50,000.00	0.00
CONSTRUCCION DE UN CENTRO CULTURAL DE OCIO Y TEMATIZADO EN SAN JUAN DEL SUR, RIVAS	50,000.00	0.00	50,000.00	0.00
PRÉSTAMOS EXTERNOS	50,000.00	0.00	50,000.00	0.00
CONSTRUCCION DE INSTALACIONES TURISTICAS EN LA RUTA DEL LITORAL PACIFICO SUR EN EL DPTO. DE RIVAS	50,000.00	0.00	50,000.00	0.00
PRÉSTAMOS EXTERNOS	50,000.00	0.00	50,000.00	0.00
CONSTRUCCION DE UN EMBARCADERO TURISTICO Y SU CENTRO TEMATICO EN LA VIRGEN	50,000.00	0.00	50,000.00	0.00
PRÉSTAMOS EXTERNOS	50,000.00	0.00	50,000.00	0.00
RESTAURACION Y CONSERVACION DEL ANTIGUO HOSPITAL DE GRANADA PARA USO TURISTICO	50,000.00	0.00	50,000.00	0.00
PRÉSTAMOS EXTERNOS	50,000.00	0.00	50,000.00	0.00
AMPLIACION DE LA CALLE LA CALZADA EN EL MUNICIPIO DE GRANADA	620,000.00	0.00	620,000.00	0.00
PRÉSTAMOS EXTERNOS	620,000.00	0.00	620,000.00	0.00
RESTAURACION DEL CONVENTO SAN FRANCISCO EN EL MUNICIPIO DE GRANADA	180,000.00	0.00	180,000.00	0.00
PRÉSTAMOS EXTERNOS	180,000.00	0.00	180,000.00	0.00
INSTITUTO NICARAGUENSE DE ESTUDIOS TERRITORIALES	7,487,036.00	7,486,381.82	654.18	99.99
RENTAS DEL TESORO	7,487,036.00	7,486,381.82	654.18	99.99
AMPLIACIÓN DE LA RED DE ESTACIONES METEREOLÓGICA EN VARIOS DEPARTAMENTOS	869,962.00	869,851.18	110.82	99.99
RENTAS DEL TESORO	869,962.00	869,851.18	110.82	99.99
REPOSICIÓN DE EQUIPOS PARA MEJORAR EL SISTEMA DE MONITOREO DE LA RED METEREOLÓGICA CONVENCIONAL TELEMÉTRICA	939,678.00	939,443.89	234.11	99.98
RENTAS DEL TESORO	939,678.00	939,443.89	234.11	99.98

Cuadro No. 13
GOBIERNO CENTRAL
EJECUCION PROGRAMA DE INVERSION PUBLICA 2011
ENERO - DICIEMBRE
(Córdoba)

INSTITUCION / PROYECTO / FUENTE	PRESUPUESTO ACTUALIZADO	DEVENGADO ACUMULADO	SALDO ANUAL	% EJECUCION
ASIGNACIONES Y SUBVENCIONES				
INSTITUTO NICARAGUENSE DE ESTUDIOS TERRITORIALES	7,487,036.00	7,486,381.82	654.18	99.99
RENTAS DEL TESORO	7,487,036.00	7,486,381.82	654.18	99.99
MEJORAMIENTO DE LA CAPACIDAD DE NAVEGACIÓN EN NICARAGUA A TRAVÉS DE LA ACTUALIZACIÓN DE LAS CARTAS NAÚTICAS	1,806,275.00	1,806,077.21	197.79	99.99
RENTAS DEL TESORO	1,806,275.00	1,806,077.21	197.79	99.99
AMPLIACIÓN DE LA RED DE ESTACIONES PARA LA VIGILANCIA METEOROLÓGICA DE LA RAAS	1,199,684.00	1,199,670.81	13.19	100.00
RENTAS DEL TESORO	1,199,684.00	1,199,670.81	13.19	100.00
FORTALECIMIENTO DE LA RED DE MONITOREO HIDROMÉTRICA NACIONAL	875,275.00	875,176.73	98.27	99.99
RENTAS DEL TESORO	875,275.00	875,176.73	98.27	99.99
INSTALACIÓN DE ESTACIONES SÍSMICAS EN LA ZONA NORTE DE NICARAGUA	1,796,162.00	1,796,162.00	0.00	100.00
RENTAS DEL TESORO	1,796,162.00	1,796,162.00	0.00	100.00
INSTITUTO DE DESARROLLO RURAL	53,448,705.00	50,141,482.34	3,307,222.66	93.81
PRÉSTAMOS EXTERNOS	53,448,705.00	50,141,482.34	3,307,222.66	93.81
REHABILITACIÓN DE CAMINOS RURALES PRODUCTIVOS DE ACCESO A MERCADOS	38,395,437.01	35,354,823.94	3,040,613.07	92.08
PRÉSTAMOS EXTERNOS	38,395,437.01	35,354,823.94	3,040,613.07	92.08
REHABILITACION DEL CAMINO EL COYOLAR-EL CARAO-LAS PAVAS (PND)(BID-1702)	6,023,337.00	5,826,510.85	196,826.15	96.73
PRÉSTAMOS EXTERNOS	6,023,337.00	5,826,510.85	196,826.15	96.73
REHABILITACION DEL CAMINO LAS PITAHAYAS-RANCHERIAS (PND)(BID-1702)	2,354,251.00	2,287,458.31	66,792.69	97.16
PRÉSTAMOS EXTERNOS	2,354,251.00	2,287,458.31	66,792.69	97.16
REHABILITACION DEL CAMINO PUENTE DE PAIWAS-SAN IGNACIO(PND)(BID-1702)	3,811,779.99	3,808,815.87	2,964.12	99.92
PRÉSTAMOS EXTERNOS	3,811,779.99	3,808,815.87	2,964.12	99.92
REHABILITACION/MITIGACION TRAMO CAMINO PERICON-NAMASLI-ALTAGRACIA (PND)(BID-1702)	282,240.00	282,240.00	0.00	100.00
PRÉSTAMOS EXTERNOS	282,240.00	282,240.00	0.00	100.00
REHABILITACION/MITIGACION TRAMO CAMINO SAN JERONIMO-LA LIMA-APAGUISQUE(PND)(BID-1702)	322,560.00	322,560.00	0.00	100.00
PRÉSTAMOS EXTERNOS	322,560.00	322,560.00	0.00	100.00
REHABILITACION/MITIGACION TRAMO CAMINO LAS SABANAS-CHIGUAGUA-ZAPOTE-EL ENCINO(PND)(BID-1702)	201,600.00	201,600.00	0.00	100.00
PRÉSTAMOS EXTERNOS	201,600.00	201,600.00	0.00	100.00
REHABILITACION Y MEJORAMIENTO DEL CAMINO LECHERO TRAMO RIO BLANCO-EL MUÑECO	2,057,500.00	2,057,473.37	26.63	100.00
PRÉSTAMOS EXTERNOS	2,057,500.00	2,057,473.37	26.63	100.00
FONDO DE INVERSION SOCIAL DE EMERGENCIA	192,023,600.00	191,445,345.44	578,254.56	99.70
RENTAS DEL TESORO / ALIVIO BID	0.00	0.00	0.00	0.00
PRÉSTAMOS EXTERNOS	97,736,890.00	97,646,890.00	90,000.00	99.91
DONACIONES EXTERNAS	94,286,710.00	93,798,455.44	488,254.56	99.48
PROYECTO DE INFRAESTRUCTURA EN SALUD	5,013,620.00	5,013,620.00	0.00	100.00
PRÉSTAMOS EXTERNOS	4,146,920.00	4,146,920.00	0.00	100.00
DONACIONES EXTERNAS	866,700.00	866,700.00	0.00	100.00
PROYECTO DE INFRAESTRUCTURA EN EDUCACION	19,307,430.00	19,307,430.00	0.00	100.00
PRÉSTAMOS EXTERNOS	19,159,930.00	19,159,930.00	0.00	100.00
DONACIONES EXTERNAS	147,500.00	147,500.00	0.00	100.00
PROYECTO DE INFRAESTRUCTURA EN TRANSPORTE VIAL	33,958,150.00	33,958,150.00	0.00	100.00
PRÉSTAMOS EXTERNOS	33,912,150.00	33,912,150.00	0.00	100.00
DONACIONES EXTERNAS	46,000.00	46,000.00	0.00	100.00

Cuadro No. 13
GOBIERNO CENTRAL
EJECUCION PROGRAMA DE INVERSION PUBLICA 2011
ENERO - DICIEMBRE
(Córdoba)

INSTITUCION / PROYECTO / FUENTE	PRESUPUESTO ACTUALIZADO	DEVENGADO ACUMULADO	SALDO ANUAL	% EJECUCION
ASIGNACIONES Y SUBVENCIONES				
FONDO DE INVERSION SOCIAL DE EMERGENCIA	192,023,600.00	191,445,345.44	578,254.56	99.70
RENTAS DEL TESORO / ALIVIO BID	0.00	0.00	0.00	0.00
PRÉSTAMOS EXTERNOS	97,736,890.00	97,646,890.00	90,000.00	99.91
DONACIONES EXTERNAS	94,286,710.00	93,798,455.44	488,254.56	99.48
PROYECTO DE INFRAESTRUCTURA EN OBRAS Y SERVICIOS COMUNITARIOS	22,208,750.00	22,208,750.00	0.00	100.00
PRÉSTAMOS EXTERNOS	17,658,550.00	17,658,550.00	0.00	100.00
DONACIONES EXTERNAS	4,550,200.00	4,550,200.00	0.00	100.00
PROYECTO DE INFRAESTRUCTURA EN AGUA Y SANEAMIENTO RURAL	111,535,650.00	110,957,395.44	578,254.56	99.48
PRÉSTAMOS EXTERNOS	22,859,340.00	22,769,340.00	90,000.00	99.61
DONACIONES EXTERNAS	88,676,310.00	88,188,055.44	488,254.56	99.45
GOBIERNO REGIONAL AUTONOMO ATLANTICO NORTE	57,499,900.00	57,364,341.97	135,558.03	99.76
RENTAS DEL TESORO	3,000,000.00	3,000,000.00	0.00	100.00
RENTAS DEL TESORO / ALIVIO BID	31,440,000.00	31,439,993.97	6.03	100.00
PRÉSTAMOS EXTERNOS	23,059,900.00	22,924,348.00	135,552.00	99.41
RECONSTRUCCION DE VIVIENDAS E INFRAESTRUCTURA SOCIAL	16,934,000.00	16,930,703.00	3,297.00	99.98
PRÉSTAMOS EXTERNOS	16,934,000.00	16,930,703.00	3,297.00	99.98
RECONSTRUCCION DE PEQUEÑAS INFRAESTRUCTURAS	8,125,955.36	7,993,700.36	132,255.00	98.37
PRÉSTAMOS EXTERNOS	5,125,900.00	4,993,645.00	132,255.00	97.42
RENTAS DEL TESORO / ALIVIO BID	1,672,555.36	1,672,555.36	0.00	100.00
RENTAS DEL TESORO	1,327,500.00	1,327,500.00	0.00	100.00
REHABILITACION PLANTA PROCESADORA DE PESCADO	1,000,000.00	1,000,000.00	0.00	100.00
PRÉSTAMOS EXTERNOS	1,000,000.00	1,000,000.00	0.00	100.00
CONSTRUCCION Y MEJORAMIENTO DE CALLES, CUNETAS Y ANDENES EN LA RAAN	8,025,650.78	8,025,650.78	0.00	100.00
RENTAS DEL TESORO / ALIVIO BID	8,025,650.78	8,025,650.78	0.00	100.00
MEJORAMIENTO DE LA INFRAESTRUCTURA FISICA DEL EDIFICIO DE GOBIERNO REGIONAL AUTONOMO ATLANTICO NORTE, RAAN	1,578,935.58	1,578,935.58	0.00	100.00
RENTAS DEL TESORO	1,578,935.58	1,578,935.58	0.00	100.00
MEJORAMIENTO DE INFRAESTRUCTURA DE COMUNICACION PEATONAL EN LA RAAN	7,396,830.63	7,396,830.63	0.00	100.00
RENTAS DEL TESORO / ALIVIO BID	7,396,830.63	7,396,830.63	0.00	100.00
MEJORAMIENTO DE INFRAESTRUCTURA ESCOLAR EN LA RAAN	10,702,970.83	10,702,970.83	0.00	100.00
RENTAS DEL TESORO / ALIVIO BID	10,609,406.41	10,609,406.41	0.00	100.00
RENTAS DEL TESORO	93,564.42	93,564.42	0.00	100.00
REHABILITACION DE CAMINOS PRODUCTIVOS EN EL MUNICIPIO DE WASPAN, RAAN	3,735,556.82	3,735,550.79	6.03	100.00
RENTAS DEL TESORO / ALIVIO BID	3,735,556.82	3,735,550.79	6.03	100.00
GOBIERNO REGIONAL AUTONOMO ATLANTICO SUR	34,440,000.00	34,439,999.97	0.03	100.00
RENTAS DEL TESORO	2,000,000.00	2,000,000.00	0.00	100.00
RENTAS DEL TESORO / ALIVIO BID	32,440,000.00	32,439,999.97	0.03	100.00
REHABILITACION DE CAMINOS EN EL MUNICIPIO DE BLUEFIELDS	12,000,000.00	12,000,000.00	0.00	100.00
RENTAS DEL TESORO / ALIVIO BID	12,000,000.00	12,000,000.00	0.00	100.00
CONSTRUCCION DEL INSTITUTO SENDERO PROSPERO, EN EL MUNICIPIO LA CRUZ DE RIO GRANDE	2,800,000.00	2,800,000.00	0.00	100.00
RENTAS DEL TESORO / ALIVIO BID	2,800,000.00	2,800,000.00	0.00	100.00
CONSTRUCCIÓN DE CASA REGIONAL DE CULTURA EN EL MUNICIPIO DE BLUEFIELDS	2,000,000.00	2,000,000.00	0.00	100.00
RENTAS DEL TESORO	2,000,000.00	2,000,000.00	0.00	100.00

Cuadro No. 13
GOBIERNO CENTRAL
EJECUCION PROGRAMA DE INVERSION PUBLICA 2011
ENERO - DICIEMBRE
(Córdoba)

INSTITUCION / PROYECTO / FUENTE	PRESUPUESTO ACTUALIZADO	DEVENGADO ACUMULADO	SALDO ANUAL	% EJECUCION
ASIGNACIONES Y SUBVENCIONES				
GOBIERNO REGIONAL AUTONOMO ATLANTICO SUR	34,440,000.00	34,439,999.97	0.03	100.00
RENTAS DEL TESORO	2,000,000.00	2,000,000.00	0.00	100.00
RENTAS DEL TESORO / ALIVIO BID	32,440,000.00	32,439,999.97	0.03	100.00
MEJORAMIENTO DEL CAMINO BELLA VISTA - PAHARATIGNY EN EL MUNICIPIO EL TORTUGUERO	1,356,000.00	1,356,000.00	0.00	100.00
RENTAS DEL TESORO / ALIVIO BID	1,356,000.00	1,356,000.00	0.00	100.00
MEJORAMIENTO DE CALLES EN EL MUNICIPIO DE LAGUNA DE PERLAS	2,000,000.00	2,000,000.00	0.00	100.00
RENTAS DEL TESORO / ALIVIO BID	2,000,000.00	2,000,000.00	0.00	100.00
AMPLIACIÓN DEL PUESTO DE SALUD TASBA, COMUNIDAD DE TASBAPAUNIE	250,000.00	250,000.00	0.00	100.00
RENTAS DEL TESORO / ALIVIO BID	250,000.00	250,000.00	0.00	100.00
MEJORAMIENTO Y AMPLIACIÓN DEL SISTEMA DE AGUA POTABLE EN EL CASERÍO CAMPO, MUNICIPIO DE PAIWAS	537,000.00	537,000.00	0.00	100.00
RENTAS DEL TESORO / ALIVIO BID	537,000.00	537,000.00	0.00	100.00
REHABILITACIÓN DEL CENTRO ESCOLAR SANTA CLARA EN LA COMARCA LA FONSECA, MUNICIPIO DE KUKRA HILL	754,000.00	753,999.99	0.01	100.00
RENTAS DEL TESORO / ALIVIO BID	754,000.00	753,999.99	0.01	100.00
AMPLIACIÓN DE UN ESTADIO DE BEIBOL EN LA COMUNIDAD DE ORINOCO MUNICIPIO DE LAGUNA DE PERLAS	1,542,130.03	1,542,130.01	0.02	100.00
RENTAS DEL TESORO / ALIVIO BID	1,542,130.03	1,542,130.01	0.02	100.00
REHABILITACIÓN DEL ESTADIO KAREN TUCKER EN CORN ISLAND	2,995,786.40	2,995,786.40	0.00	100.00
RENTAS DEL TESORO / ALIVIO BID	2,995,786.40	2,995,786.40	0.00	100.00
MEJORAMIENTO DE LAS ACTIVIDADES DE RECREACION Y DEPORTIVA EN LA RAAS	8,205,083.57	8,205,083.57	0.00	100.00
RENTAS DEL TESORO / ALIVIO BID	8,205,083.57	8,205,083.57	0.00	100.00
EMPRESA NICARAGUENSE DE ACUEDUCTOS Y ALCANTARILLADOS SANITARIOS	254,680,481.00	248,280,814.76	6,399,666.24	97.49
RENTAS DEL TESORO	62,000,000.00	62,000,000.00	0.00	100.00
RENTAS DEL TESORO / ALIVIO BID	57,771,000.00	57,771,000.00	0.00	100.00
PRÉSTAMOS EXTERNOS	0.00	0.00	0.00	0.00
DONACIONES EXTERNAS	134,909,481.00	128,509,814.76	6,399,666.24	95.26
PERFORACION Y HABILITACION DE POZOS EN LA ZONAS PERI-URBANAS	57,771,000.00	57,771,000.00	0.00	100.00
RENTAS DEL TESORO / ALIVIO BID	57,771,000.00	57,771,000.00	0.00	100.00
MEJORAMIENTO Y AMPLIACION DE LOS SERVICIOS DE AGUA POTABLE Y SANEAMIENTO EN MANAGUA	134,909,481.00	128,509,814.76	6,399,666.24	95.26
DONACIONES EXTERNAS	134,909,481.00	128,509,814.76	6,399,666.24	95.26
CONST DE PLANTA DE TRAT. DE AGUAS RESIDUALES PARA LA URBANIZACIONES VALLES DE SANDINO Y BETHEL, MATE	10,848,800.00	10,848,800.00	0.00	100.00
RENTAS DEL TESORO	10,848,800.00	10,848,800.00	0.00	100.00
CONST. DE SISTEMA DE AP Y ALCANT.SANITARIO EN URBANIZACIONES SABANAS GRANDE,MUNICIPIO DE MANAGUA	29,151,200.00	29,151,200.00	0.00	100.00
RENTAS DEL TESORO	29,151,200.00	29,151,200.00	0.00	100.00
CONST.DE LOS SIST.DE ABAST.DE A.P Y A.S EN LAS VIVIENDAS SOCIALES AFECTADAS POR EL CENTRO DE BAJA PR	22,000,000.00	22,000,000.00	0.00	100.00
RENTAS DEL TESORO	22,000,000.00	22,000,000.00	0.00	100.00
INSTITUTO DE LA VIVIENDA URBANA Y RURAL	113,730,770.00	111,091,406.93	2,639,363.07	97.68
RENTAS DEL TESORO	85,200,000.00	85,199,999.16	0.84	100.00
PRÉSTAMOS EXTERNOS	28,530,770.00	25,891,407.77	2,639,362.23	90.75
CONSTRUCCION DE VIVIENDAS NUEVAS BAJO LA MODALIDAD DE SUBSIDIO DE INGRESOS BAJOS (BID 1944/BL-NI)	10,009,833.35	9,548,687.35	461,146.00	95.39
RENTAS DEL TESORO	4,000,000.00	4,000,000.00	0.00	100.00
PRÉSTAMOS EXTERNOS	6,009,833.35	5,548,687.35	461,146.00	92.33

Cuadro No. 13
GOBIERNO CENTRAL
EJECUCION PROGRAMA DE INVERSION PUBLICA 2011
ENERO - DICIEMBRE
(Córdoba)

INSTITUCION / PROYECTO / FUENTE	PRESUPUESTO ACTUALIZADO	DEVENGADO ACUMULADO	SALDO ANUAL	% EJECUCION
ASIGNACIONES Y SUBVENCIONES				
INSTITUTO DE LA VIVIENDA URBANA Y RURAL	113,730,770.00	111,091,406.93	2,639,363.07	97.68
RENTAS DEL TESORO	85,200,000.00	85,199,999.16	0.84	100.00
PRÉSTAMOS EXTERNOS	28,530,770.00	25,891,407.77	2,639,362.23	90.75
CONSTRUCCION DE VIVIENDAS NUEVAS BAJO LA MODALIDAD DE SUBSIDIO DE INGRESOS MODERADOS (BID 1944/BL-NI)	20,125,513.00	18,138,144.92	1,987,368.08	90.13
PRÉSTAMOS EXTERNOS	20,125,513.00	18,138,144.92	1,987,368.08	90.13
MEJORAMIENTO DE VIVIENDAS BAJO LA MODALIDAD DE SUBSIDIO DE INGRESOS BAJOS (BID 1944/BL-NI)	2,395,423.65	2,204,575.50	190,848.15	92.03
PRÉSTAMOS EXTERNOS	2,395,423.65	2,204,575.50	190,848.15	92.03
CONST. Y MEJORAMIENTO DE VIVIENDAS SOCIALES PARA FAMILIAS AFECTADAS POR CENTRO DE BAJA PRESION 2011	81,200,000.00	81,199,999.16	0.84	100.00
RENTAS DEL TESORO	81,200,000.00	81,199,999.16	0.84	100.00
EMPRESA NACIONAL DE TRANSMISION ELECTRICA	65,921,000.00	65,921,000.00	0.00	100.00
RENTAS DEL TESORO	9,824,000.00	9,824,000.00	0.00	100.00
RENTAS DEL TESORO / ALIVIO BID	56,097,000.00	56,097,000.00	0.00	100.00
REHABILITACION SISTEMA DE TRANSMISION ELECTRICA MANAGUA (FASE IV)	224,240.00	224,240.00	0.00	100.00
RENTAS DEL TESORO / ALIVIO BID	224,240.00	224,240.00	0.00	100.00
MODERNIZACION DE SUBESTACIONES (BID-1933-BL-NI)	9,724,751.00	9,724,751.00	0.00	100.00
RENTAS DEL TESORO / ALIVIO BID	9,724,751.00	9,724,751.00	0.00	100.00
REFUERZOS NACIONALES PROYECTO SIEPAC (BID-1877-BL-NI)	6,059,054.00	6,059,054.00	0.00	100.00
RENTAS DEL TESORO / ALIVIO BID	6,059,054.00	6,059,054.00	0.00	100.00
CONSTRUCCION LINEA 138 KV LOS BRASILES-SAN RAFAEL DEL SUR (BEI FI-24905-NI)	1,793,920.00	1,793,920.00	0.00	100.00
RENTAS DEL TESORO / ALIVIO BID	1,793,920.00	1,793,920.00	0.00	100.00
CONSTRUCCIÓN DE ANILLO DE OCCIDENTE 138 KV Y CONVERSION DE SUBESTACIONES A 138KV (BID 1933-BL-NI)	2,018,160.00	2,018,160.00	0.00	100.00
RENTAS DEL TESORO / ALIVIO BID	2,018,160.00	2,018,160.00	0.00	100.00
SUMINISTRO Y MONTAJE DE TRANSFORMADORES DE POTENCIA (BID 1933-BL-NI)	32,218,131.00	32,218,131.00	0.00	100.00
RENTAS DEL TESORO / ALIVIO BID	32,218,131.00	32,218,131.00	0.00	100.00
CONSTRUCCION LINEA DE TRANSMISION 138 KV SAN RAMON -MATIGUAS (BID 1933 BL-NI)	964,232.00	964,232.00	0.00	100.00
RENTAS DEL TESORO / ALIVIO BID	964,232.00	964,232.00	0.00	100.00
MODERNIZACION Y REUBICACION SUBESTACION MATAGALPA (BEI FI- 24905-NI)	224,240.00	224,240.00	0.00	100.00
RENTAS DEL TESORO / ALIVIO BID	224,240.00	224,240.00	0.00	100.00
CONSTRUCCION ANILLO DE MANAGUA - MASAYA - SAN BENITO - LOS BRASILES EN 230 KV (BEI FI-24905-NI)	2,533,912.00	2,533,912.00	0.00	100.00
RENTAS DEL TESORO / ALIVIO BID	2,533,912.00	2,533,912.00	0.00	100.00
SUMINISTRO Y MONTAJE DE EQUIPOS DE SUBESTACIONES Y PROTECCION (BID1933-BL-NI)	224,240.00	224,240.00	0.00	100.00
RENTAS DEL TESORO / ALIVIO BID	224,240.00	224,240.00	0.00	100.00
CONSTRUCCION DE NUEVO TALLER DE TRANSFORMADORES DE POTENCIA (BID 1933-BL-NI)	112,120.00	112,120.00	0.00	100.00
RENTAS DEL TESORO / ALIVIO BID	112,120.00	112,120.00	0.00	100.00
CONSTRUCCION RED DE DISTRIBUCION DE ENERGIA ELECT. VIVIENDAS AFECTADAS CENTRO BAJA PRESION 2011	9,824,000.00	9,824,000.00	0.00	100.00
RENTAS DEL TESORO	9,824,000.00	9,824,000.00	0.00	100.00
TRANSFERENCIA MUNICIPAL	2,260,828,532.00	2,260,828,532.00	0.00	100.00
RENTAS DEL TESORO	2,260,828,532.00	2,260,828,532.00	0.00	100.00

Cuadro No. 13
GOBIERNO CENTRAL
EJECUCION PROGRAMA DE INVERSION PUBLICA 2011
ENERO - DICIEMBRE
(Córdoba)

INSTITUCION / PROYECTO / FUENTE	PRESUPUESTO ACTUALIZADO	DEVENGADO ACUMULADO	SALDO ANUAL	% EJECUCION
ASIGNACIONES Y SUBVENCIONES				
TRANSFERENCIA MUNICIPAL	2,260,828,532.00	2,260,828,532.00	0.00	100.00
RENTAS DEL TESORO	2,260,828,532.00	2,260,828,532.00	0.00	100.00
TRANSFERENCIA MUNICIPAL(PROYECTOS DE INVERSIÓN)	2,260,828,532.00	2,260,828,532.00	0.00	100.00
RENTAS DEL TESORO	2,260,828,532.00	2,260,828,532.00	0.00	100.00
CONSEJO NACIONAL DEL DEPORTE, LA EDUCACION FISICA Y LA RECREACION FISICA	48,698,264.00	48,356,819.51	341,444.49	99.30
RENTAS DEL TESORO	48,698,264.00	48,356,819.51	341,444.49	99.30
MEJORAMIENTO Y AMPLIACION DE ESTADIOS	10,116,279.00	9,883,307.10	232,971.90	97.70
RENTAS DEL TESORO	10,116,279.00	9,883,307.10	232,971.90	97.70
MEJORAMIENTO Y AMPLIACION DEL COMPLEJO DEL INSTITUTO NICARAGUENSE DE DEPORTES	24,889,380.23	24,865,447.14	23,933.09	99.90
RENTAS DEL TESORO	24,889,380.23	24,865,447.14	23,933.09	99.90
CONSTRUCCION Y MEJORAMIENTO DE CANCHAS DEPORTIVAS	6,147,081.77	6,127,621.48	19,460.29	99.68
RENTAS DEL TESORO	6,147,081.77	6,127,621.48	19,460.29	99.68
MEJORAMIENTO Y AMPLIACION DE GIMNASIOS DEPORTIVOS	3,287,480.00	3,222,401.00	65,079.00	98.02
RENTAS DEL TESORO	3,287,480.00	3,222,401.00	65,079.00	98.02
CONSTRUCCION DE PISTA DE ATLETISMO EN SOMOTO MADRIZ	750,000.00	750,000.00	0.00	100.00
RENTAS DEL TESORO	750,000.00	750,000.00	0.00	100.00
CONSTRUCCION DE ALBERGUE DEPORTIVO EN BLUEFIELDS, RAAS	3,508,043.00	3,508,042.79	0.21	100.00
RENTAS DEL TESORO	3,508,043.00	3,508,042.79	0.21	100.00
ALCALDIA DE MANAGUA	123,680,000.00	123,680,000.00	0.00	100.00
RENTAS DEL TESORO	123,680,000.00	123,680,000.00	0.00	100.00
REP. DE CALLES Y DRENAJE PLUVIAL AFECTADOS POR EL CENTRO DE BAJA PRESIÓN EN EL MUNICIPIO DE MANAGUA	123,680,000.00	123,680,000.00	0.00	100.00
RENTAS DEL TESORO	123,680,000.00	123,680,000.00	0.00	100.00
PROGRAMA DE APOYO AL FORTALECIMIENTO DE LA PLANIFICACIÓN ESTRATÉGICA Y LA PREINVERSIÓN	19,400,749.00	13,593,376.24	5,807,372.76	70.07
RENTAS DEL TESORO / ALIVIO BID	284,316.00	53,730.32	230,585.68	18.90
PRÉSTAMOS EXTERNOS	19,116,433.00	13,539,645.92	5,576,787.08	70.83
FORTALECIMIENTO A LA PREINVERSION MINISTERIO ENERGIA Y MINAS (BID 1545/SF NI)	1,920,143.00	1,865,446.80	54,696.20	97.15
RENTAS DEL TESORO / ALIVIO BID	29,837.00	0.00	29,837.00	0.00
PRÉSTAMOS EXTERNOS	1,890,306.00	1,865,446.80	24,859.20	98.68
FORTALECIMIENTO A LA PREINVERSION ENACAL (BID 1545/SF-NI)	1,697,446.00	0.00	1,697,446.00	0.00
PRÉSTAMOS EXTERNOS	1,658,882.00	0.00	1,658,882.00	0.00
RENTAS DEL TESORO / ALIVIO BID	38,564.00	0.00	38,564.00	0.00
FORTALECIMIENTO A LA PREINVERSIÓN MTI (BID-1545/SF-NI)	15,783,160.00	11,727,929.44	4,055,230.56	74.31
RENTAS DEL TESORO / ALIVIO BID	215,915.00	53,730.32	162,184.68	24.88
PRÉSTAMOS EXTERNOS	15,567,245.00	11,674,199.12	3,893,045.88	74.99
TEATRO NACIONAL RUBÉN DARÍO	2,722,774.00	2,722,774.00	0.00	100.00
RENTAS DEL TESORO	2,722,774.00	2,722,774.00	0.00	100.00
PROTECCIÓN INFRAESTRUCTURA TNRD	2,722,774.00	2,722,774.00	0.00	100.00
RENTAS DEL TESORO	2,722,774.00	2,722,774.00	0.00	100.00
INSTITUTO NICARAGÜENSE DE CULTURA	3,235,000.00	3,235,000.00	0.00	100.00
RENTAS DEL TESORO	3,235,000.00	3,235,000.00	0.00	100.00
CONSTRUCCION DE AREAS DE USO MULTIPLE EN EL PALACIO NACIONAL DE LA CULTURA	1,706,948.00	1,706,948.00	0.00	100.00
RENTAS DEL TESORO	1,706,948.00	1,706,948.00	0.00	100.00

Cuadro No. 13
GOBIERNO CENTRAL
EJECUCION PROGRAMA DE INVERSION PUBLICA 2011
ENERO - DICIEMBRE
(Córdoba)

INSTITUCION / PROYECTO / FUENTE	PRESUPUESTO ACTUALIZADO	DEVENGADO ACUMULADO	SALDO ANUAL	% EJECUCION
ASIGNACIONES Y SUBVENCIONES				
INSTITUTO NICARAGÜENSE DE CULTURA	3,235,000.00	3,235,000.00	0.00	100.00
RENTAS DEL TESORO	3,235,000.00	3,235,000.00	0.00	100.00
CONSTRUCCION Y RESTAURACION DE MONUMENTOS POPULARES	1,028,052.00	1,028,052.00	0.00	100.00
RENTAS DEL TESORO	1,028,052.00	1,028,052.00	0.00	100.00
REHABILITACIÓN DEL SISTEMA HIDROSANITARIO Y PLUVIAL DEL CENTRO CULTURAL CONVENTO SAN FRANCISCO DE GRANADA	375,000.00	375,000.00	0.00	100.00
RENTAS DEL TESORO	375,000.00	375,000.00	0.00	100.00
RESTAURACIÓN Y PUESTA EN VALOR DEL ANTIGUO CONJUNTO ARQUITECTÓNICO COLONIA DAMBACH	125,000.00	125,000.00	0.00	100.00
RENTAS DEL TESORO	125,000.00	125,000.00	0.00	100.00
INSTITUTO NICARAGÜENSE DE LA JUVENTUD	3,859,000.00	3,858,760.84	239.16	99.99
RENTAS DEL TESORO	3,859,000.00	3,858,760.84	239.16	99.99
CONSTRUCCIÓN Y EQUIPAMIENTO DEL CENTRO DE INNOVACIÓN Y FORMACIÓN EMPRESARIAL JUVENIL	3,859,000.00	3,858,760.84	239.16	99.99
RENTAS DEL TESORO	3,859,000.00	3,858,760.84	239.16	99.99
ALCALDIA MUNICIPAL DE MASAYA.	11,020,000.00	11,020,000.00	0.00	100.00
RENTAS DEL TESORO	11,020,000.00	11,020,000.00	0.00	100.00
REPARACION DE CALLES AFECTADAS POR EL CENTRO DE BAJA PRESION EN EL MUNICIPIO DE MASAYA	11,020,000.00	11,020,000.00	0.00	100.00
RENTAS DEL TESORO	11,020,000.00	11,020,000.00	0.00	100.00
INSTITUTO NACIONAL TECNOLOGICO (INATEC)	170,639,184.67	158,125,332.67	12,513,852.00	92.67
RENTAS DEL TESORO / ALIVIO BID	35,300,000.00	34,505,191.55	794,808.45	97.75
PRÉSTAMOS EXTERNOS	83,075,938.54	83,075,938.54	0.00	100.00
DONACIONES EXTERNAS	52,263,246.13	40,544,202.58	11,719,043.55	77.58
REHABILITACION Y AMPLIACION CENTRO EDUCATIVO TECNICO AGROPECUARIO/ CHINANDEGA-INATEC	4,000,000.00	3,806,708.83	193,291.17	95.17
RENTAS DEL TESORO / ALIVIO BID	4,000,000.00	3,806,708.83	193,291.17	95.17
CONSTRUCCION II ETAPA DEL INSTITUTO TECNICO AGROPECUARIO NANDAIME, GRANADA-INATEC	2,500,000.00	2,499,965.57	34.43	100.00
RENTAS DEL TESORO / ALIVIO BID	2,500,000.00	2,499,965.57	34.43	100.00
CONSTRUCCION DEL INSTITUTO DE ADMINISTRACION, ECONOMIA Y COMPUTACION/CHICHIGALPA-INATEC	3,000,000.00	2,828,354.04	171,645.96	94.28
RENTAS DEL TESORO / ALIVIO BID	3,000,000.00	2,828,354.04	171,645.96	94.28
REHABILITACION Y AMPLIACION INSTITUTO NACIONAL MANUEL OLIVARES, MANAGUA	5,800,000.00	5,799,302.93	697.07	99.99
RENTAS DEL TESORO / ALIVIO BID	5,800,000.00	5,799,302.93	697.07	99.99
CAPACITACION TECNICA DE LOS RECURSOS HUMANOS PARA EL DESARROLLO DEL SECTOR PESQUERO EN NICARAGUA	28,729,116.00	28,729,115.45	0.55	100.00
DONACIONES EXTERNAS	28,729,116.00	28,729,115.45	0.55	100.00
CREACION DE CAPACIDADES TECNICAS METODOLOGICAS EN CENTROS DE FORMACION PROFESIONAL	83,075,938.54	83,075,938.54	0.00	100.00
PRÉSTAMOS EXTERNOS	83,075,938.54	83,075,938.54	0.00	100.00
CAPACITACION EN CONSTRUCCIÓN DE VIVIENDA	9,300,000.00	9,091,287.89	208,712.11	97.76
RENTAS DEL TESORO / ALIVIO BID	9,300,000.00	9,091,287.89	208,712.11	97.76
REHABILITACIÓN Y AMPLIACIÓN INSTITUTO TECNICO FORESTAL, SANTA CRUZ ESTELÍ	4,830,000.00	4,723,112.94	106,887.06	97.79
RENTAS DEL TESORO / ALIVIO BID	4,830,000.00	4,723,112.94	106,887.06	97.79
REHABILITACIÓN Y AMPLIACION CENTRO EDUCATIVO TECNICO AGROPECUARIO MUY MUY, MATAGALPA	3,864,034.86	3,759,034.86	105,000.00	97.28
RENTAS DEL TESORO / ALIVIO BID	3,864,034.86	3,759,034.86	105,000.00	97.28

Cuadro No. 13
GOBIERNO CENTRAL
EJECUCION PROGRAMA DE INVERSION PUBLICA 2011
ENERO - DICIEMBRE
(Córdoba)

INSTITUCION / PROYECTO / FUENTE	PRESUPUESTO ACTUALIZADO	DEVENGADO ACUMULADO	SALDO ANUAL	% EJECUCION
ASIGNACIONES Y SUBVENCIONES				
INSTITUTO NACIONAL TECNOLOGICO (INATEC)	170,639,184.67	158,125,332.67	12,513,852.00	92.67
RENTAS DEL TESORO / ALIVIO BID	35,300,000.00	34,505,191.55	794,808.45	97.75
PRÉSTAMOS EXTERNOS	83,075,938.54	83,075,938.54	0.00	100.00
DONACIONES EXTERNAS	52,263,246.13	40,544,202.58	11,719,043.55	77.58
REHABILITACIÓN CENTRO EDUCATIVO TÉCNICO AGROPECUARIO JALAPA, NUEVA SEGOVIA	2,005,965.14	1,997,424.49	8,540.65	99.57
RENTAS DEL TESORO / ALIVIO BID	2,005,965.14	1,997,424.49	8,540.65	99.57
REHABILITACIÓN Y EQUIPAMIENTO DE LA ESCUELA NACIONAL DE HOTELERÍA	8,923,761.35	8,923,761.35	0.00	100.00
DONACIONES EXTERNAS	8,923,761.35	8,923,761.35	0.00	100.00
REHABILITACIÓN Y EQUIPAMIENTO DEL INSTITUTO TÉCNICO DE ADMINISTRACIÓN Y ECONOMIA, INTAE ESTELÍ	849,202.65	849,202.65	0.00	100.00
DONACIONES EXTERNAS	849,202.65	849,202.65	0.00	100.00
REHABILITACIÓN Y EQUIPAMIENTO DEL INSTITUTO TECNICO DE ADMINISTRACIÓN Y ECONOMIA, INTAE MATAGALPA	937,874.05	937,874.05	0.00	100.00
DONACIONES EXTERNAS	937,874.05	937,874.05	0.00	100.00
REHABILITACIÓN Y EQUIPAMIENTO DEL INSTITUTO TÉCNICO DE ADMINISTRACIÓN Y ECONOMÍA, INTAE GRANADA	1,104,249.08	1,104,249.08	0.00	100.00
DONACIONES EXTERNAS	1,104,249.08	1,104,249.08	0.00	100.00
EQUIPAMIENTO PARA INSTITUTOS TECNICOS	11,719,043.00	0.00	11,719,043.00	0.00
DONACIONES EXTERNAS	11,719,043.00	0.00	11,719,043.00	0.00
ALCALDIA DE GRANADA	16,100,000.00	16,100,000.00	0.00	100.00
RENTAS DEL TESORO	16,100,000.00	16,100,000.00	0.00	100.00
REPARACIÓN DE CALLES AFECTADAS POR EL CENTRO DE BAJA PRESIÓN EN EL MUNICIPIO DE GRANADA	16,100,000.00	16,100,000.00	0.00	100.00
RENTAS DEL TESORO	16,100,000.00	16,100,000.00	0.00	100.00
ALCALDIA DE LEÓN	26,300,000.00	26,300,000.00	0.00	100.00
RENTAS DEL TESORO	26,300,000.00	26,300,000.00	0.00	100.00
REPARACIÓN DE CALLES AFECTADAS POR EL CENTRO DE BAJA PRESIÓN EN EL MUNICIPIO DE LEON	26,300,000.00	26,300,000.00	0.00	100.00
RENTAS DEL TESORO	26,300,000.00	26,300,000.00	0.00	100.00
ALCALDIA DE CHINANDEGA	12,900,000.00	12,900,000.00	0.00	100.00
RENTAS DEL TESORO	12,900,000.00	12,900,000.00	0.00	100.00
REPARACIÓN DE CALLES AFECTADAS POR EL CENTRO DE BAJA PRESIÓN EN EL MUNICIPIO DE CHINANDEGA	12,900,000.00	12,900,000.00	0.00	100.00
RENTAS DEL TESORO	12,900,000.00	12,900,000.00	0.00	100.00
ALCALDIA DE ESTELI	20,000,000.00	20,000,000.00	0.00	100.00
RENTAS DEL TESORO	20,000,000.00	20,000,000.00	0.00	100.00
REPARACIÓN DE CALLES AFECTADAS POR EL CENTRO DE BAJA PRESIÓN EN EL MUNICIPIO DE ESTELÍ	20,000,000.00	20,000,000.00	0.00	100.00
RENTAS DEL TESORO	20,000,000.00	20,000,000.00	0.00	100.00
TOTAL	7,586,286,936.16	7,263,075,109.68	323,211,826.48	95.74
RENTAS DEL TESORO	3,259,777,947.00	3,259,052,827.83	725,119.17	99.98
RENTAS DEL TESORO / ALIVIO BID	994,928,888.00	989,331,483.70	5,597,404.30	99.44
PRÉSTAMOS EXTERNOS	2,062,873,372.76	1,819,933,605.82	242,939,766.94	88.22
DONACIONES EXTERNAS	1,268,706,728.40	1,194,757,192.33	73,949,536.07	94.17

Cuadro No. 14

Gobierno Central
Servicio de Deuda Pública Interna
Ejecución 2011
Córdoba

Acreedor	Presupuesto Actualizado	Ejecución	Grado de Ejecución %
Intereses y Comisiones	1,582,872,000.00	1,552,841,596.41	98.1
Intereses	1,578,660,000.00	1,551,685,238.12	98.3
Bonos	650,294,755.00	647,822,286.49	99.6
Bonos de la República de Nicaragua	649,883,334.00	647,423,865.72	99.6
Noel Zeledón Zeledón (Sentencia No. 151)	68,656.00	68,585.49	99.9
Roberto José Chamorro Ch. (Sentencia No. 76/2008)	23,114.91	23,114.91	100.0
Ex Trabajadores de las Textileras	308,782.16	295,852.44	95.8
Otto René Vanegas Morales	10,867.93	10,867.93	100.0
BPI's	663,299,995.72	639,234,487.45	96.4
Certificados Serie A	5,278,651.33	5,259,535.34	99.6
Certificados Estandarizados	601,512,861.66	586,512,861.66	97.5
Certificados Estandarizados (Desmaterializados)	56,508,482.73	47,462,090.45	84.0
Pagarés	2,674,889.28	2,674,889.28	100.0
SIECA	1,991,912.02	1,991,912.02	100.0
ICAITI	682,977.26	682,977.26	100.0
Otros	2,000,000.00	2,000,000.00	100.0
Deuda del Consejo Supremo Electoral con Banco Privado	2,000,000.00	2,000,000.00	100.0
Empresas Públicas	44,372,337.00	44,056,101.26	99.3
Bono Instituto Nicaragüense de Seguridad Social (INSS), Reneg. 2008	17,375,760.41	17,375,760.41	100.0
Bonos de Cumplimiento ENEL - ENATREL	26,996,576.59	26,680,340.85	98.8
Banco Central	216,018,023.00	215,897,473.64	99.9
Bonos Bancarios	208,178,029.00	208,057,853.42	99.9
Bono de Tesoro / Deuda Externa	7,839,994.00	7,839,620.22	100.0
Comisiones	4,212,000.00	1,156,358.29	27.5
Bonos	2,263,000.00		
Bonos de la República de Nicaragua	2,263,000.00		
Otros pagos asociados a deuda interna	1,949,000.00	1,156,358.29	59.3
Convenio MHCP/BCN colocaciones de Títulos Valores	1,032,552.15	240,642.91	23.3
Cleary Gottlieb & Steen	229,767.00	229,767.00	100.0
Deutsche Bank	682,648.85	682,648.85	100.0
CENIVAL / CÓDIGO ISIN	4,032.00	3,299.53	81.8
Amortización	5,681,856,294.00	5,569,064,609.14	98.0
Bonos	1,133,771,959.00	1,133,696,735.78	100.0
Bonos de la República de Nicaragua	1,121,520,000.00	1,121,520,000.00	100.0
Noel Zeledón Zeledón (Sentencia No. 151)	1,664,829.59	1,664,829.59	100.0
Roberto José Chamorro Ch. (Sentencia No. 76/2008)	561,074.57	561,074.57	100.0
Ex Trabajadores de las Textileras	10,026,054.84	9,950,831.62	99.2
BPI's	1,867,342,614.75	1,833,419,445.62	98.2
Certificados Serie A	84,754,147.00	83,742,300.30	98.8
Certificados Estandarizados	1,418,531,852.00	1,392,160,874.08	98.1
Certificados Estandarizados (Desmaterializados)	364,056,615.75	357,516,271.24	98.2
Pagarés	83,714,560.18	83,714,560.18	100.0
SIECA	60,233,643.69	60,233,643.69	100.0
ICAITI	23,480,916.49	23,480,916.49	100.0
Otros	616,573,753.00	537,817,017.32	87.2
Sentencias Judiciales y Otras Deudas Contingentes	83,743,794.00	41,187,797.58	49.2
Ex Trabajadores DGA	3,600,000.00	3,600,000.00	100.0
ENACAL, Pago de deuda a Unión Fenosa	313,934,000.00	313,934,000.00	100.0
ENACAL, Pago de deuda a ENEL	64,746,000.00	64,746,000.00	100.0
Pasivo Laboral por Indemnización	79,416,959.00	79,349,219.74	99.9
Subsidio de Energía Eléctrica (Facturas Agosto / Octubre 2010)	36,133,000.00		
Deuda del Consejo Supremo Electoral con Banco Privado	35,000,000.00	35,000,000.00	100.0
Empresas Públicas	1,425,868,000.00	1,425,868,000.00	100.0
ENACAL	203,900,000.00	203,900,000.00	100.0
ENEL	1,221,968,000.00	1,221,968,000.00	100.0
Banco Central	521,755,730.00	521,719,173.17	100.0
Bonos Bancarios	54,165,355.00	54,137,987.69	99.9
Bono de Tesoro / Deuda Externa	216,710,375.00	216,701,185.48	100.0
Bono de Capitalización del BCN	250,880,000.00	250,880,000.00	100.0
Otros pagos asociados a deuda interna	32,829,677.07	32,829,677.07	100.0
Mantenimiento de valor cuentas BID	32,829,677.07	32,829,677.07	100.0
TOTAL	7,264,728,294.00	7,121,906,205.55	98.0

Cuadro No. 15

Gobierno Central
Servicio de Deuda Pública Externa
Ejecución 2011
Córdobas

Acreedor	Presupuesto Actualizado	Ejecución	Grado de Ejecución %
Intereses y Comisiones	802,196,000.00	714,207,286.41	89.0
Intereses	651,950,821.00	578,539,200.60	88.7
Club de París	47,182,852.22	39,112,692.36	82.9
I.C.O. España	42,052,175.15	34,198,707.42	81.3
Artigiancassa (MCCPA-Italia)	604,308.05	601,518.74	99.5
Kreditanstalt Für Wiederaufbau - KFW	4,189,139.79	3,986,200.12	95.2
Natixis - Francia	337,229.23	326,266.08	96.7
Otros Bilaterales	83,972,649.96	71,429,620.23	85.1
República de Brasil	1,363,103.27	1,347,767.75	98.9
Export-Import Bank of the Republic of China	50,935,226.05	45,734,049.87	89.8
International Cooperation and Development Fund - ICDF	11,086,273.86	7,951,929.49	71.7
Economic Development Cooperation Fund - EDCF	20,419,515.61	16,395,873.12	80.3
Nuevas Deudas Bilaterales	168,531.17		
Multilaterales	505,210,521.51	452,544,294.34	89.6
Banco C.A de Integración Económica (BCIE)	221,417,215.49	186,793,102.04	84.4
Banco Interamericano de Desarrollo (BID)	277,074,957.05	259,098,905.24	93.5
Org.de Países Exportadores de Petróleo (OPEP)	5,750,254.46	5,684,192.54	98.9
Nuevas Deudas Multilaterales	968,094.51	968,094.52	100.0
Otros Pagos Asociados a Deuda Externa	15,584,797.31	15,452,593.67	99.2
I.C.O. España (Fondos de Contravalor)	15,584,797.31	15,452,593.67	99.2
Comisiones	150,245,179.00	135,668,085.81	90.3
Club de París	132,942.38	98,420.19	74.0
I.C.O. España	118,906.21	84,384.02	71.0
Kreditanstalt Für Wiederaufbau - KFW	14,036.17	14,036.17	100.0
Otros Bilaterales	224,081.20	12,455.80	5.6
International Cooperation and Development Fund - ICDF	9,896.02	9,761.61	98.6
Economic Development Cooperation Fund - EDCF	2,694.19	2,694.19	100.0
Nuevas Deudas Bilaterales	211,490.99		
Multilaterales	145,708,057.92	134,898,874.45	92.6
Banco C.A de Integración Económica (BCIE)	5,716,418.38	5,716,418.38	100.0
Banco Interamericano de Desarrollo (BID)	15,480,002.50	13,941,835.63	90.1
Fondo Internacional de Desarrollo Agrícola (FIDA)	7,953,676.46	7,904,547.94	99.4
Fondo Nórdico de desarrollo (FND)	9,421,092.18	7,699,561.78	81.7
Org.de Países Exportadores de Petróleo (OPEP)	11,769,913.44	11,769,523.57	100.0
Common Fund For Commodities - CFC	180,660.00	180,660.00	100.0
Nuevas Deudas Multilaterales	674.44	674.44	100.0
Asociación Internacional de Fomento (AIF)	95,185,620.52	87,685,652.71	92.1
Otros Pagos Asociados a Deuda Externa	4,180,097.50	658,335.37	15.7
Compra de Divisa 1%	4,180,097.50	658,335.37	15.7
Amortización	1,131,315,000.00	973,604,370.17	86.1
Club de París	16,562,063.99	10,197,773.87	61.6
I.C.O. España	16,293,430.49	9,943,802.47	61.0
Natixis - Francia	268,633.50	253,971.40	94.5
Otros Bilaterales	240,208,025.27	217,398,815.00	90.5
República de Brasil	10,636,788.16	10,636,788.16	100.0
República de Bulgaria	30,938,395.04	28,854,077.67	93.3
Export-Import Bank of the Republic of China	179,272,653.28	159,880,693.38	89.2
International Cooperation and Development Fund - ICDF	17,986,045.17	17,986,045.17	100.0
Hungarian Export Credit Insurance Ltd	41,646.98	41,210.62	99.0
Nuevas Deudas Bilaterales	1,332,496.64		
Multilaterales	720,207,648.49	627,050,894.13	87.1
Banco C.A de Integración Económica (BCIE)	230,859,524.30	172,636,880.49	74.8
Banco Interamericano de Desarrollo (BID)	354,804,838.17	328,226,945.90	92.5
Fondo Internacional de Desarrollo Agrícola (FIDA)	28,867,432.80	28,675,915.28	99.3
Fondo Nórdico de desarrollo (FND)	15,926,782.30	10,526,913.08	66.1
Org.de Países Exportadores de Petróleo (OPEP)	46,693,852.32	46,656,742.31	99.9
Asociación Internacional de Fomento (AIF)	43,055,218.60	40,327,497.07	93.7
Otros Pagos Asociados a Deuda Externa	154,337,262.25	118,956,887.17	77.1
Aportes y contribuciones a Organismos Internacionales	36,602,422.53	1,336,931.01	3.7
United Nations Conference on Trade and Development (UNCTAD)	114,883.56		
I.C.O. España (Fondos de Contravalor)	117,619,956.16	117,619,956.16	100.0
TOTAL	1,933,511,000.00	1,687,811,656.58	87.3

Cuadro No. 16

**Detalle de Incorporaciones (Ampliaciones)
Institución / Fuente / Proyecto o Actividad
Período 2011
Córdoba**

INSTITUCIÓN / FUENTE / PROYECTO O ACTIVIDAD	Total Enero/Dic.	%
CONTRALORIA GENERAL DE LA REPUBLICA	1,536,560.42	
RENTAS CON DESTINO ESPECÍFICO 2/	24,099.02	
Dirección Superior	24,099.02	
DONACIONES EXTERNAS 4/	1,512,461.40	
Banco Interamericano de Desarrollo - BID -	1,512,461.40	
Fortalecimiento de la Función Auditoría de la CGR (NI-T1110)	1,512,461.40	
MINISTERIO DE GOBERNACION	99,567,473.17	13.6
RENTAS DEL TESORO 1/	76,253,990.22	
Auxilio Judicial a Resoluciones de los Tribunales	411,092.26	
Dirección y Coordinación de Policía Nacional	40,199,170.34	
Programa de Seguridad Ciudadana (Fortalecimiento Institucional DGSCC) (1590-SF-NI)	418,480.00	
Vigilancia y Desarrollo Comunitario	1,626,298.18	
Administración de Recursos Humanos	6,803,580.75	
Administración de los Recursos Financieros	20,968,591.24	
Logística y mantenimiento de equipos y locales	916,553.73	
Servicios Policiales y Administrativos	2,910,223.72	
Enlace con la Organización de Policía Internacional	1,200,000.00	
Atención Informática e Interconexión	800,000.00	
RENTAS CON DESTINO ESPECÍFICO 2/	13,528,429.04	
Dirección y Coordinación de Policía Nacional	124,563.61	
Auxilio Judicial a Resoluciones de los Tribunales	12,856.67	
Seguridad y Educación Vial	2,016,127.27	
Servicio de apoyo a la Gestión	4,795,597.88	
Dirección y Coordinación, Migración y Extranjería	4,574,932.56	
Servicio de Documentación y registros a Nacionales	358,067.44	
Dirección y Coordinación, Actividades Centrales	861,903.92	
Gerencia de Administración de Proyectos	2,342.74	
Registrado y Control de Asociaciones	1,052.05	
Servicio de Inspectoría Civil	1,414.26	
Dirección y Coordinación, Sistema Penitenciario Nacional	285,875.22	
Actividades Penitenciarias	157,888.66	
Dirección y Coordinación, Bomberos de Nicaragua	19,998.26	
Servicios de Prevención de Incendios	719.08	
Extinción de Incendios, Salvamento y Rescate	159,158.23	
Delegaciones Departamentales	155,931.19	
DONACIONES EXTERNAS 4/	9,785,053.91	
Gobiernos Bilaterales, Policía Nacional Fondo Común	9,474,019.28	
Administración de Recursos Humanos	2,867,590.90	
Logística y mantenimiento de equipos y locales	2,276,012.38	
Peritaje Científico y de Medicina Forense	48,000.00	
Difusión de Información de la Labor Policial	76,416.00	
Fortalecimiento al Plan Estratégico de la Policía Nacional (Fondo Común)	4,206,000.00	
Gobierno de Noruega	311,034.63	
Investigación a Delitos de Orden Económico	279,912.10	
Fortalecimiento a la Capacidad Investigativa de la Policía Nacional en la Lucha contra la Corrupción	31,122.53	
MINISTERIO DE RELACIONES EXTERIORES	110,219.98	
RENTAS CON DESTINO ESPECÍFICO 2/	110,219.98	
Servicio Exterior	110,219.98	
MINISTERIO DE FOMENTO, INDUSTRIA Y COMERCIO	3,458,962.00	
RENTAS CON DESTINO ESPECÍFICO 2/	1,408,962.00	
Dirección Superior	71,133.00	
Asesoría Legal	2,243.00	
Auditoría Interna	6,728.00	
Servicios Administrativos Financieros	597,642.00	
Servicios de Planificación, Programas y Proyectos	3,713.00	
Gestión Ambiental	2,243.00	
Acceso a la Información	4,485.00	
Recursos Humanos	13,221.00	
Informática	7,785.00	

Cuadro No. 16

**Detalle de Incorporaciones (Ampliaciones)
Institución / Fuente / Proyecto o Actividad
Período 2011
Córdoba**

INSTITUCIÓN / FUENTE / PROYECTO O ACTIVIDAD	Total Enero/Dic.	%
Adquisiciones	7,868.00	
Aplicación de Tratados	35,565.00	
Organismos Internacionales	79,932.00	
Integración Centroamericana	6,728.00	
Políticas Comerciales	6,728.00	
Dirección y Coordinación	19,708.00	
Defensa al Consumidor	392,030.00	
Normalización y Metrología	15,697.00	
Registro de la Propiedad Intelectual	110,899.00	
Políticas de Comercio Interior	6,728.00	
Facilitación de Inversiones	12,070.00	
Servicio de Fomento a la Micro, Pequeña y Mediana Empresa	2,243.00	
Fomento Industrial	3,573.00	
DONACIONES EXTERNAS 4/	2,050,000.00	
Gobierno de Holanda	2,050,000.00	
Apoyo al Fortalecimiento de las Capacidades Institucionales del MIFIC y INPYME	2,050,000.00	
MINISTERIO DE EDUCACION	39,129,856.02	
RENTAS CON DESTINO ESPECÍFICO 2/	3,603,068.70	
Programa Integral de Nutrición Escolar (PINE-MINED)	3,603,068.70	
DONACIONES EXTERNAS 4/	422,427.63	
Fondo Mundial de Rehabilitación	54,819.91	
Detener la Transmisión Local de Malaria Enfocada a la Preeliminación en 37 Municipios del País	54,819.91	
Banco Mundial	16,169.58	
Educación Especial	16,169.58	
Fondo Organización Estados Iberoamericanos / MEC ESPAÑA (OEI/MEC)	351,438.14	
Capacitación y Fortalecimiento Institucional para la Educación Especial (OEI/MEPSSYD)	351,438.14	
PRESTAMO EXTERNO 5/	35,104,359.69	
Banco Mundial	35,104,359.69	
Servicio Fortalecimiento Institucional para la Gestión del MINED (PASEN)	35,104,359.69	
MINISTERIO AGROPECUARIO Y FORESTAL	117,310,188.65	4.1
DONACIONES EXTERNAS 4/	116,204,925.65	
Gobiernos Bilaterales, Fondo Común PRORURAL	57,161,440.20	
Instituto Nacional Forestal (INAFOR)	11,293,928.00	
Regulación del Manejo del Recurso Forestal	2,508,580.00	
Fomento y Conservación Forestal	2,740,515.00	
Mejoramiento Genético del Recurso Forestal	95,000.00	
Servicios Administrativos Financieros	19,911,136.15	
Bono Productivo Alimentario	5,904,094.32	
Instituto Nicaragüense de Tecnología Agropecuaria (INTA)	14,708,186.73	
Gobierno de Austria	2,534,085.25	
Bono Productivo Alimentario	2,534,085.25	
Gobierno de Canadá	46,938,645.00	
Coordinación Sectorial	46,938,645.00	
Gobierno de Estados Unidos de América	9,570,755.20	
Vigilancia y campaña Fitosanitaria	2,718,942.81	
Buenas Prácticas de Agricultura y Tranzabilidad	1,212,711.70	
Erradicación de la Mosca de la Fruta del Mediterraneo	745,659.27	
Vigilancia y Campañas Epidemiológicas	3,689,635.70	
Erradicación de la Pesta Porcina Clásica	1,203,805.72	
PRESTAMO EXTERNO 5/	1,105,263.00	
Banco Interamericano de Desarrollo - BID -	1,105,263.00	
Diagnóstico Veterinario en Laboratorio - LDV (Servicio de Salud Animal 1500/SF-NI)	1,105,263.00	
MINISTERIO DE TRANSPORTE E INFRAESTRUCTURA	82,143,683.22	12.4
PRESTAMO EXTERNO 5/	82,143,683.22	
Banco Mundial	54,143,683.22	
Adoquinado de Caminos (BM CR-4185-NI)	54,143,683.22	
Banco Interamericano de Desarrollo - BID -	28,000,000.00	
Pavimentación Carretera Acoyapa - San Carlos (BID 1796/SF-NI)	11,000,000.00	
Mantenimiento San Isidro - Malpaisillo (BID - 1599/SF-NI)	17,000,000.00	

Cuadro No. 16

**Detalle de Incorporaciones (Ampliaciones)
Institución / Fuente / Proyecto o Actividad
Período 2011
Córdoba**

INSTITUCIÓN / FUENTE / PROYECTO O ACTIVIDAD	Total Enero/Dic.	%
MINISTERIO DE SALUD	134,796,900.42	23.3
RENTAS CON DESTINO ESPECÍFICO 2/	90,648,106.42	
Centro de Diagnóstico Nacional	3,778,554.00	
Gestión Técnica Administrativa	37,156,546.00	
Servicio de Hospitalización Médicos y/o Quirúrgicos	8,322,316.54	
Gestión Técnica Administrativa Hospitalaria	41,390,689.88	
DONACIONES EXTERNAS 4/	36,726,000.00	
Banco Mundial	17,936,000.00	
Extensión de Cobertura	17,936,000.00	
Gobierno Bilaterales FONSALUD	18,790,000.00	
Servicios de Hospitalización	10,190,000.00	
Extensión de Cobertura	8,600,000.00	
PRESTAMO EXTERNO 5/	7,422,794.00	
Banco Mundial	7,422,794.00	
Servicios de Emergencia	7,422,794.00	
MINISTERIO DEL TRABAJO	121,562.00	
DONACIONES EXTERNAS 4/	121,562.00	
Fondo de las Naciones Unidas para la Niñez - UNICEF	121,562.00	
Servicios de Inspectoría	121,562.00	
MINISTERIO DEL AMBIENTE Y DE LOS RECURSOS NATURALES	14,639,359.17	1.4
RENTAS CON DESTINO ESPECÍFICO 2/	479,378.00	
Emitir Instrumentos de Regulación y Control Ambiental	479,378.00	
DONACIONES EXTERNAS 4/	14,159,981.17	
Fondo Mundial para el Medio Ambiente	12,859,981.17	
Reserva de la Biósfera Transfronteriza Corazón del Corredor Biológico (RBT)	12,859,981.17	
Unión Europea	1,300,000.00	
Gobernabilidad Local en la Cuenca del lago Cocibolca	1,300,000.00	
MINISTERIO DE LA FAMILIA, ADOLESCENCIA Y NIÑEZ	17,403,705.88	1.0
RENTAS CON DESTINO ESPECÍFICO 2/	896,000.00	
Prestación de Servicios en Centros de Desarrollo Infantil (CDI) Subvencionados	896,000.00	
DONACIONES EXTERNAS 4/	457,683.88	
Fondo de las Naciones Unidas para la Población	416,508.06	
Dirección y Coordinación de Promotoría Social Solidaria	416,508.06	
Fondo de las Naciones Unidas para la Niñez - UNICEF -	41,175.82	
Dirección y Coordinación de Promotoría Social Solidaria	41,175.82	
PRESTAMO EXTERNO 5/	16,050,022.00	
Banco Interamericano de Desarrollo - BID -	4,324,598.00	
Atender de Forma Integral a Menores de 6 años en Zonas Rurales (PAININ FASE IV)	4,324,598.00	
Banco Mundial	11,725,424.00	
Dirección y Coordinación Promoción y Prevención de los Derechos del NNA	11,725,424.00	
MINISTERIO DE ENERGIA Y MINAS	48,954,235.63	5.8
DONACIONES EXTERNAS 4/	44,465,721.63	
ACDI Canadá	6,130,309.00	
Desarrollo Rural e Igualdad de Género (PELNICA)	6,130,309.00	
Programa de las Naciones Unidas para el Desarrollo - PNUD -	40,555.36	
Eficiencia Energética para los Sectores Industrial y Comercial	40,555.36	
Gobierno de Japón	38,294,857.27	
Instalación de Sistema Fotovoltaico con Conexión a la Red de Distribución Eléctrica en la Trinidad, Diriamba	38,294,857.27	
PRESTAMO EXTERNO 5/	4,488,514.00	
Banco Interamericano de Desarrollo - BID -	4,488,514.00	
Normalización del Sector Eléctrico BID - 1933	2,524,614.00	
Instalaciones Internas en Barrios Desprotegidos	1,963,900.00	

Cuadro No. 16

**Detalle de Incorporaciones (Ampliaciones)
Institución / Fuente / Proyecto o Actividad
Período 2011
Córdoba**

INSTITUCIÓN / FUENTE / PROYECTO O ACTIVIDAD	Total Enero/Dic.	%
PROCURADURIA GENERAL DE LA REPUBLICA	1,867,569.39	0.2
RENTAS CON DESTINO ESPECIFICO 2/	101,092.52	
Dirección Superior	14,000.00	
Servicios Administrativos Financieros	12,000.00	
Ordenamiento Jurídico de la Propiedad	10,000.00	
Representación del Estado en Asuntos Penales Nacionales e Internacionales	12,000.00	
Defensa del Estado a Nivel Regional	33,092.52	
Gestión de Procesos Civiles y Mercantiles (Representante del Edo. En Procesos Civiles y Mercantiles)	20,000.00	
DONACIONES EXTERNAS 4/	1,766,476.87	
Gobierno de Noruega	1,766,476.87	
Apoyo a la Ética Pública (FASE III)	1,766,476.87	
ASIGNACIONES Y SUBVENCIONES	330,355,873.27	38.1
RENTAS CON DESTINO ESPECÍFICO 2/	94,210,529.79	
Fondo de Desarrollo Pesquero	2,657,141.24	
Transferencias a las Alcaldías por Recaudaciones de Exploración y Explotación Minera	42,784,161.16	
Transferencias a las Alcaldías y Comunid. Indígenas por recaud. de Aprovecham. y Servicio Forestal	6,334,312.73	
Fondo de Desarrollo Minero	15,599,795.52	
Gobierno Regional Autónomo Atlántico Norte	12,099,923.38	
Gobierno Regional Autónomo Atlántico Sur	4,360,751.76	
Dirección General de Servicios Aduaneros	6,000,000.00	
Consejo Nacional del Deporte, La Educación Física y la Recreación Física	4,141,779.00	
Instituto Nicaragüense de Deportes	232,665.00	
RENTAS CON DESTINO ESPECÍFICO 3/	48,775,920.40	
Fondo de Mantenimiento Vial	30,967,000.00	
Transferencias a las Alcaldías y Comunid. Indígenas por recaud. de Aprovecham. y Servicio Forestal	4,840,000.00	
Gobierno Regional Autónomo Atlántico Norte	1,158,000.00	
Gobierno Regional Autónomo Atlántico Sur	516,000.00	
Dirección General de Servicios Aduaneros	2,092,000.00	
Transferencias a las Alcaldías por Recaudaciones de Exploración y Explotación Minera	2,374,920.40	
Transferencia a las Alcaldías por Recaudación del Impuesto Selectivo de Consumo (ISC)	4,480,000.00	
Transferencias a las Alcaldías y Comunidades Indígenas por Recaudación de Pesca y Acuicultura	160,000.00	
Fondo Nacional de Desarrollo Forestal	1,170,000.00	
Fondo de Desarrollo Minero	1,018,000.00	
DONACIONES EXTERNAS 4/	100,845,921.47	
Fondo de Naciones Unidas para el Desarrollo de Capitalización	73,881.25	
Instituto Nicaragüense de Fomento Municipal	73,881.25	
COSUDE/SUIZA	1,569,532.58	
Instituto Nicaragüense de Fomento Municipal	1,569,532.58	
Gobierno de Noruega	299,973.09	
Instituto Nicaragüense de Estudios Territoriales	299,973.09	
Gobierno Bilaterales Fondo Común PRORURAL	25,132,544.52	
Instituto Nacional de Información de Desarrollo	25,132,544.52	
Banco Interamericano de Desarrollo - BID -	5,744,175.00	
Instituto Nacional de Información de Desarrollo	5,744,175.00	
Programa de las Naciones Unidas para el Desarrollo - PNUD -	480,505.84	
Instituto Nicaragüense de la Mujer	480,505.84	
Fondo de las Naciones Unidas para la Población	1,318,079.39	
Instituto Nicaragüense de la Mujer	1,318,079.39	
Fondo de las Naciones Unidas para la Población - UNFPA -	273,120.00	
Instituto Nicaragüense de la Mujer	273,120.00	
Banco Interamericano de Desarrollo - BID -	3,057,600.00	
Ministerio Público	3,057,600.00	
Gobierno de Noruega	538,072.31	
Ministerio Público	538,072.31	
Banco Interamericano de Desarrollo - BID -	7,950,492.00	
Secretaría Ejecutiva del Sistema Nacional de Prevención, Mitigación y Atención de Desastres	7,950,492.00	
Gobierno de Japón	2,258,962.00	
Fondos de Contravalor	2,258,962.00	
Gobierno de Canadá	632,813.55	
Fondos de Contravalor	632,813.55	

Cuadro No. 16

Detalle de Incorporaciones (Ampliaciones)
Institución / Fuente / Proyecto o Actividad
Período 2011
Córdoba

INSTITUCIÓN / FUENTE / PROYECTO O ACTIVIDAD	Total Enero/Dic.	%
Banco Mundial	5,900,994.56	
Instituto Nacional Tecnológico (INATEC)	5,900,994.56	
COSUDE/SUIZA	11,269,420.00	
Instituto Nacional Tecnológico (INATEC)	11,269,420.00	
Gobierno de Luxemburgo	21,865,172.40	
Instituto Nacional Tecnológico (INATEC)	21,865,172.40	
Banco Mundial	89,115.37	
Procuraduría para la Defensa de los Derechos Humanos	89,115.37	
Fondo de las Naciones Unidas para la Población	122,526.10	
Procuraduría para la Defensa de los Derechos Humanos	122,526.10	
Gobierno Bilaterales, Fondo Común PRORURAL	4,952,031.37	
Instituto de Desarrollo Rural	4,952,031.37	
Banco Mundial	6,802,380.00	
Banco de Fomento a la Producción (PRODUZCAMOS)	6,802,380.00	
Gobierno de Dinamarca	32,356.80	
Gobierno Regional Autónomo Atlántico Sur	32,356.80	
Gobierno de Noruega	482,173.34	
Consejo Nacional contra el Crimen Organizado	482,173.34	
PRESTAMO EXTERNO 5/	86,523,501.61	
Banco Mundial	6,307,812.04	
Secretaría Ejecutiva del Sistema Nacional de Prevención, Mitigación y Atención de Desastres	6,307,812.04	
Banco Interamericano de Desarrollo - BID -	20,160,000.00	
Fondo de Mantenimiento Vial	20,160,000.00	
Banco Mundial	39,537,841.18	
Ordenamiento de la Propiedad	39,537,841.18	
Fondo Desarrollo Nórdico	7,334,400.80	
Ordenamiento de la Propiedad	7,334,400.80	
Banco Interamericano de Desarrollo - BID -	3,400,000.00	
Programa de Apoyo al Fortalecimiento de la Planificación Estratégica	3,400,000.00	
Banco de Exportación de Corea	8,668,312.54	
Instituto Nacional Tecnológico (INATEC)	8,668,312.54	
Banco Mundial	1,115,135.05	
Gobierno Regional Autónomo Atlántico Norte	1,115,135.05	
TOTAL DE AMPLIACIONES	891,396,149.22	100.0

1/ De conformidad al Arto.7 de la Ley No.744, Ley Anual de Presupuesto General de la República 2011

2/ De conformidad al Arto.53 de la Ley 550, Ley de Administración Financiera y del Régimen Presupuestario

3/ De conformidad al Arto.12 de la Ley 762, Ley de Modificación a la Ley No.744 Ley Anual de Presupuesto General de la República 2011

4/ De conformidad al Arto.11 de la Ley 762, Ley de Modificación a la Ley No.744 Ley Anual de Presupuesto General de la República 2011

5/ De conformidad al Arto.11 de la Ley 762, Ley de Modificación a la Ley No.744 Ley Anual de Presupuesto General de la República 2011

Cuadro No. 17

PRODUCCION 2011

SUBSISTEMA : SIEP

APLICACION : ANEXO CIEF

ENTIDAD : DGP

USUARIO : DGP027

MINISTERIO DE HACIENDA Y CREDITO PUBLICO

EJECUCION DE ASIGNACION ALIVIO HIPC DE LA DEUDA EXTERNA PARA GASTO

EN POBREZA

DE: ENERO

A: DICIEMBRE

PAGINA: 1 de 12

FECHA: 13/03/2012

HORA: 09:05:36 AM

REPORTE: PRPSIEP134

ORGANISMO/PROGRAMA/PROYECTO/ACTIVIDAD	PRESUPUESTO ACTUALIZADO	DEVENGADO ACUMULADO	SALDO DEVENGAR
RENTAS DEL TESORO / ALIVIO BANCO MUNDIAL	598,080,000.00	597,936,634.62	143,365.38
MINISTERIO DE SALUD	579,080,000.00	578,936,634.62	143,365.38
ACTIVIDADES SEDES LOCALES	771,016.56	738,134.42	32,882.14
DIRECCIÓN Y COORDINACIÓN TÉCNICA LOCAL	613,448.61	593,546.86	19,901.75
CENTROS FORMADORES DEL PERSONAL DE SALUD	157,567.95	144,587.56	12,980.39
PROMOCIÓN DE LA SALUD Y PREVENCIÓN DE ENFERMEDADES	19,573,391.38	19,573,322.70	68.68
CAMPAÑAS DE PROMOCIÓN Y EDUCACIÓN EN SALUD	516,083.79	516,083.79	0.00
GESTIÓN DE LA RED COMUNITARIA	22,987.56	22,986.56	1.00
JORNADAS DEL PODER CIUDADANO EN SALUD	18,624,887.21	18,624,819.53	67.68
CONTROL Y VIGILANCIA DE ENFERMEDADES TRANSMITIDAS POR VECTO	409,432.82	409,432.82	0.00
ATENCIÓN INTEGRAL EN EL PRIMER NIVEL DE ATENCIÓN	161,722,994.32	161,714,287.11	8,707.21
ATENCIÓN DISPENSARIZADA A LA FAMILIA EN LA COMUNIDAD	61,058,196.04	61,058,196.04	0.00
ATENCIÓN A LA MORBILIDAD AMBULATORIA	2,878,713.22	2,872,267.62	6,445.60
SERVICIOS DE APOYO AL DIAGNÓSTICO	12,279,653.00	12,279,653.00	0.00
GESTIÓN TÉCNICA ADMINISTRATIVA	4,227,615.36	4,226,105.43	1,509.93
SERVICIOS DE HOSPITALIZACIÓN	81,278,816.70	81,278,065.02	751.68
ATENCIÓN DE SALUD HOSPITALARIA	397,012,597.74	396,910,890.39	101,707.35
SERVICIOS DE CONSULTA EXTERNA	81,744,933.64	81,744,933.64	0.00
SERVICIOS DE EMERGENCIA	86,008,921.62	85,960,978.45	47,943.17
SERVICIOS DE HOSPITALIZACIÓN MÉDICOS Y/O QUIRÚRGICOS	136,155,661.86	136,470,141.42	-314,479.56
SERVICIOS DE APOYO AL DIAGNÓSTICO	50,162,561.28	50,160,356.75	2,204.53
GESTIÓN TÉCNICA ADMINISTRATIVA HOSPITALARIA	42,940,519.34	42,574,480.13	366,039.21
ASIGNACIONES Y SUBVENCIONES	19,000,000.00	19,000,000.00	0.00
SECRETARIA EJECUTIVA DEL SISTEMA NACIONAL DE PREVENCIÓN, MITIGACIÓN Y ATENCIÓN DE DESASTRES	19,000,000.00	19,000,000.00	0.00
FONDO NACIONAL DE DESASTRES	19,000,000.00	19,000,000.00	0.00
RENTAS DEL TESORO / ALIVIO BID	1,308,160,000.00	1,301,882,726.21	6,277,273.79
MINISTERIO DE EDUCACIÓN	308,509,853.00	306,432,075.02	2,077,777.98
ACTIVIDADES CENTRALES	135,772,858.56	135,175,337.90	597,520.66
SERVICIOS ADMINISTRATIVOS Y FINANCIEROS	499,183.00	374,633.77	124,549.23
COORDINACIÓN Y SUPERVISIÓN MATAGALPA	42,996.00	0.00	42,996.00
COORDINACIÓN Y SUPERVISIÓN MANAGUA	56,033.00	0.00	56,033.00
ESTUDIOS DE PREINVERSIÓN Y SUPERVISIÓN DE OBRAS DE INFRAESTR	174,645.56	0.00	174,645.56
PROGRAMA INTEGRAL DE NUTRICIÓN ESCOLAR (PINE-MINED)	135,000,001.00	134,800,704.13	199,296.87
PROYECTOS CENTRALES	36,238,965.90	35,684,964.10	554,001.80
CENTRO ESCOLAR EL SALTO	740,029.01	740,029.01	0.00
CENTRO ESCOLAR EL SILENCIO NO. 2	735,395.76	735,395.76	0.00
CENTRO ESCOLAR LAS TRANQUERAS (TRANQUERA NO. 1)	714,554.20	714,554.11	0.09
REEMPLAZO CENTRO ESCOLAR JACINTO BONICHE EN EL MUNICIPIO DE	4,030,200.16	4,030,200.16	0.00
CONSTRUCCIÓN DE CERCA PERIMETRAL EN EL INSTITUTO BENJAMÍN ZE	300,000.00	299,998.69	1.31
REHABILITACIÓN COLEGIO RUBÉN DARÍO EN EL MUNICIPIO DE MATAGAL	5,839,742.84	5,839,742.84	0.00
REHABILITACIÓN CENTRO ESCOLAR LA LABRANZA # 3	333,957.77	333,957.77	0.00
DOTACIÓN DE PUPITRES Y SET DE MOBILIARIO PARA PREESCOLAR Y MA	11,757,600.00	11,757,600.00	0.00
REHABILITACIÓN CENTRO ESCOLAR CONCEPCIÓN DE MARÍA DEL MUNIC	1,596,840.00	1,596,840.00	0.00
REHABILITACIÓN CENTRO ESCOLAR MÁXIMO JERÉZ DEL MUNICIPIO DE M	1,937,287.56	1,937,287.16	0.40
REHABILITACIÓN CENTRO ESCOLAR REPÚBLICA DE PANAMÁ DEL MUNIC	3,324,000.00	2,770,000.00	554,000.00
REHABILITACIÓN CENTRO ESCOLAR SANTA ROSA EN EL MUNICIPIO DE N	4,929,358.60	4,929,358.60	0.00
EDUCACIÓN PRIMARIA	120,023,135.54	119,504,358.75	518,776.79
DIRECCIÓN Y COORDINACIÓN DE EDUCACIÓN PRIMARIA	701,552.60	701,552.60	0.00
MANTENIMIENTO Y REPARACIÓN DE AULAS	107,026,502.84	107,026,502.82	0.02

FILTRADO POR : Si Consolida(S/N)=S

PARAMETROS ESPECIALES: Mes Inicial (MM)=1 / Mes Final (MM)=12

SUBSISTEMA : SIEP
 APLICACION : ANEXO CIEF
 ENTIDAD : DGP
 USUARIO : DGP027

Cuadro No. 17
PRODUCCION 2011
MINISTERIO DE HACIENDA Y CREDITO PUBLICO
EJECUCION DE ASIGNACION ALIVIO HIPC DE LA DEUDA EXTERNA PARA GASTO
EN POBREZA
DE: ENERO A: DICIEMBRE

PAGINA: 2 de 12
 FECHA: 13/03/2012
 HORA: 09:05:36 AM
 REPORTE: PRPSIEP134

ORGANISMO/PROGRAMA/PROYECTO/ACTIVIDAD	PRESUPUESTO ACTUALIZADO	DEVENGADO ACUMULADO	SALDO DEVENGAR
RENTAS DEL TESORO / ALIVIO BID			
MINISTERIO DE EDUCACIÓN			
EDUCACIÓN PRIMARIA			
MANTENIMIENTO Y REPARACIÓN DE MOBILIARIO ESCOLAR	3,000,000.00	2,999,999.87	0.13
CENTRO ESCOLAR 14 DE SEPTIEMBRE	451,099.41	451,099.41	0.00
CENTRO ESCOLAR ADILIA IRÍAS	484,338.08	484,338.08	0.00
CENTRO ESCOLAR EFRAÍN SALCEDO	398,178.00	191,512.18	206,665.82
CENTRO ESCOLAR EL BIJAGUAL	697,977.30	697,977.30	0.00
CENTRO ESCOLAR FELÍCITA PONCE DE RODRÍGUEZ	734,134.33	734,134.33	0.00
CENTRO ESCOLAR LA RICA	1,253,228.70	1,253,228.70	0.00
CENTRO ESCOLAR MARÍA LLANES RODRÍGUEZ	423,518.50	423,518.50	0.00
CENTRO ESCOLAR MONSEÑOR JOSÉ DEL CARMEN SUAZO	307,656.82	307,656.82	0.00
CENTRO ESCOLAR MONSEÑOR OSCAR ARNULFO ROMERO	692,499.55	692,499.55	0.00
CENTRO ESCOLAR REINO DE SUECIA	419,278.77	419,278.77	0.00
CENTRO ESCOLAR RICARDO MORALES AVILÉS	779,579.16	779,579.16	0.00
CENTRO ESCOLAR RUBÉN DARÍO	786,810.15	786,810.15	0.00
CENTRO ESCOLAR RUBÉN DARÍO (ESTELÍ)	688,287.88	688,287.88	0.00
CENTRO ESCOLAR SANTA ANA	361,727.91	191,907.54	169,820.37
INSTITUTO NACIONAL DE MADRÍZ	437,356.25	437,356.25	0.00
INSTITUTO NACIONAL DE SEGOVIAS	379,409.29	237,118.84	142,290.45
EDUCACIÓN SECUNDARIA	16,474,893.00	16,067,414.27	407,478.73
BACHILLERATO TÉCNICO	8,939.00	8,831.97	107.03
INSTITUTO GUSTAVO CARRIÓN	13,037,080.92	13,037,080.19	0.73
DOTACIÓN DE MOBILIARIO Y EQUIPO EN TRES INSTITUTOS UBICADOS EN	3,428,873.08	3,021,502.11	407,370.97
MINISTERIO DE TRANSPORTE E INFRAESTRUCTURA			
CONSTRUCCIÓN DE CARRETERAS	497,408,331.00	495,401,098.24	2,007,232.76
CONSTRUCCIÓN DE CARRETERAS	368,024,338.00	366,031,053.93	1,993,284.07
PAVIMENTACIÓN TRAMO 1.1 EMPALME LOVAGO-PUENTE NISCALA (BID 1	3,564,072.15	3,564,072.15	0.00
PAVIMENTACIÓN TRAMO 1.2 PUENTE NISCALA- EMPALME PÁJARO NEGR	2,750,481.58	2,374,078.03	376,403.55
PAVIMENTACIÓN TRAMO 2.1 EMPALME PÁJARO NEGRO- EL TULE (BID 17	10,146,120.62	9,854,362.43	291,758.19
PAVIMENTACIÓN TRAMO 2.2 EL TULE- SAN CARLOS (BID 1796/SF-NI)	2,786,354.32	2,786,026.02	328.30
PAVIMENTACIÓN TRAMO 3:CARRETERA LA ARGENTINA - LAS TABLILLAS	1,401,796.45	1,401,796.45	0.00
SUPERVISIÓN TRAMO 3 CARRETERA LA ARGENTINA - LAS TABLILLAS	837,432.26	837,432.26	0.00
UNIDAD COORDINADORA DE PROYECTOS (GASTOS OPERATIVOS)	2,155,408.56	2,141,699.39	13,709.17
SUPERVISIÓN TRAMO 2 DE LA CARRETERA EMPALME PÁJARO NEGRO- E	1,779,016.91	1,779,016.91	0.00
SUPERVISIÓN TRAMO 1 DE LA CARRETERA EMPALME LOVAGO- PUENTE	1,981,067.41	1,981,067.41	0.00
REHABILITACIÓN DE LA CARRETERA SAN RAMÓN - MUY MUY (BCIE NO.19	26,188,834.03	26,188,834.03	0.00
SUPERVISIÓN (BCIE NO. 1905)	4,277,000.00	4,272,105.93	4,894.07
FACTIBILIDAD Y DISEÑO PARA EL MEJORAMIENTO DEL CAMINO EMPALM	1,681,764.00	1,681,762.97	1.03
MEJORAMIENTO CAMINO EMPALME PÁJARO NEGRO - EL TRIUNFO (BCIE	55,229,678.17	55,229,678.17	0.00
MEJORAMIENTO CAMINO SAN CARLOS - EMPALME LAS AZUCENAS -LOS	42,206,840.79	42,206,840.79	0.00
SUPERVISIÓN MEJORAMIENTO CAMINO SAN CARLOS- EMPALME LAS AZI	55,346.00	55,345.57	0.43
SUPERVISIÓN MEJORAMIENTO CAMINO EMPALME PÁJARO NEGRO- EL T	146,437.00	146,436.39	0.61
FACTIBILIDAD Y DISEÑO PARA EL MEJORAMIENTO DE LA CARRETERA SA	2,122,340.73	2,122,340.73	0.00
FACTIBILIDAD Y DISEÑO, MEJORAMIENTO DEL CAMINO SANTA ROSA-CO	670,717.91	670,717.91	0.00
REVESTIMIENTO GRANULAR CUYALÍ- LA COLONIA - ABISINIA; ABISINIA -	2,520.80	2,520.80	0.00
MEJORAMIENTO SOBRE LA CARRETERA RÍO BLANCO - SIUNA - PTE. BAN	43,433,542.69	43,433,542.69	0.00
REHABILITACIÓN Y MEJORAMIENTO DE LA CARRETERA EL VIEJO - TONA	1,139,584.05	1,139,583.99	0.06
SUPERVISIÓN REHABILITACIÓN Y MEJORAMIENTO DE LA CARRETERA EL	745,206.91	745,206.00	0.91
REHABILITACIÓN Y MEJORAMIENTO DE LA CARRETERA EL CONGO - EMP	1,003,345.00	1,003,344.82	0.18
SUPERVISIÓN REHABILITACIÓN Y MEJORAMIENTO DE LA CARRETERA EI	844,674.40	757,688.95	86,985.45
MEJORAMIENTO DEL CAMINO CUATRO ESQUINA DE AMAYO - TEMPISQU	44,133,410.17	44,133,410.17	0.00
ADOQUINADO KM 41.36 CARRETERA NORTE SAN FRANCISCO LIBRE - LC	5,724,502.00	5,724,502.00	0.00
ADOQUINADO CAMINO NUEVA GUINEA - LA ESPERANZA	7,071,083.54	7,071,083.54	0.00
ADOQUINADO CAMINO RANCHO ROJO - LA CALAMIDAD	6,665,308.87	6,665,308.87	0.00

Cuadro No. 17

PRODUCCION 2011

SUBSISTEMA : SIEP

APLICACION : ANEXO CIEF

ENTIDAD : DGP

USUARIO : DGP027

MINISTERIO DE HACIENDA Y CREDITO PUBLICO

EJECUCION DE ASIGNACION ALIVIO HIPC DE LA DEUDA EXTERNA PARA GASTO

EN POBREZA

DE: ENERO

A: DICIEMBRE

PAGINA: 3 de 12

FECHA: 13/03/2012

HORA: 09:05:36 AM

REPORTE: PRPSIEP134

ORGANISMO/PROGRAMA/PROYECTO/ACTIVIDAD	PRESUPUESTO ACTUALIZADO	DEVENGADO ACUMULADO	SALDO DEVENGAR
RENTAS DEL TESORO / ALIVIO BID			
MINISTERIO DE TRANSPORTE E INFRAESTRUCTURA			
CONSTRUCCIÓN DE CARRETERAS			
ADOQUINADO CAMINO SANTA LUCÍA-BOACO	2,781,188.43	2,781,188.43	0.00
ADOQUINADO CAMINO TOLA - NANCIMI	3,135.82	3,135.82	0.00
ADOQUINADO EL QUINO-SANTA CRUZ MERIDA	2,179,620.86	2,179,620.86	0.00
ADOQUINADO JUIGALPA- LA LIBERTAD. SECCIÓN COSMATILLO- LA CURV	158,182.00	158,181.99	0.01
ADOQUINADO LA SUBASTA-CAMOAPA	6,166,376.27	6,166,376.27	0.00
ADOQUINADO RUBÉN DARÍO- PROLACSA (MCA)	512,605.92	512,605.92	0.00
ADOQUINADO DEL CAMINO EMPALME CUYALÍ - ABISINIA - PUENTE LA PA	9,943,311.30	9,943,311.30	0.00
ADOQUINADO DEL CAMINO EMPALME CUYALÍ - LAS CRUCES	5,981,501.09	5,981,501.09	0.00
ADOQUINADO DEL CAMINO EMPALME LAS CRUCES - PANTASMA	5,975,266.34	5,975,266.34	0.00
ADOQUINADO DEL CAMINO LAS LAJITAS - CUAPA	6,846,703.99	6,846,703.99	0.00
ADOQUINADO DEL CAMINO MOYOGALPA- ALTAGRACIA. SECCIÓN MOYOC	1,628,939.84	1,097,520.50	531,419.34
ADOQUINADO DEL CAMINO PALACAGUINA -TELPANECA - SAN JUAN DE R	97,153.83	97,153.83	0.00
ADOQUINADO DEL CAMINO SAN JUAN DE RÍO COCO-ENTRADA COMUNID	3,812,411.48	3,812,411.48	0.00
ADOQUINADO DEL CAMINO TEUSTEPE - SAN DIEGO, SAN JOSÉ DE LOS R	8,546,288.11	8,546,288.11	0.00
ADOQUINADO DEL TRAMO PALACAGUINA- TELPANECA- SAN JUAN DEL R	1,389,745.29	1,389,467.47	277.82
ADOQUINADO DEL CAMINO LAS DELICIAS- CONTAINER (BARRIO EL CARR	1,367,337.47	1,367,337.47	0.00
SUPERVISIÓN ADOQUINADO DEL CAMINO ESTELÍ- LLANOS DE COLÓN	48,710.32	48,710.32	0.00
UNIDAD COORDINADORA DE PROYECTOS (GASTOS OPERATIVOS)	9,093,897.23	9,069,123.43	24,773.80
MEJORAS DE LA RUTA SAN ISIDRO - MALPAISILLO (ETAPA II) (BID 2225/BL	1,686,751.92	1,686,751.92	0.00
SUPERVISIÓN MEJORAS DE LA RUTA SAN ISIDRO - MALPAISILLO (BID 159	1,032,400.00	780,510.52	251,889.48
REHABILITACIÓN TRAMO DEL PUENTE LA PAVONA-LA PITA-MALECONCI	15,511,511.15	15,511,511.15	0.00
ESTUDIO DE FACTIBILIDAD Y DISEÑO PARA EL MEJORAMIENTO DE LA CA	3,154,067.90	3,154,067.90	0.00
FACTIBILIDAD Y DISEÑO PARA EL MEJORAMIENTO DE LA CARRETERA SA	1,815,104.00	1,815,103.19	0.81
CONSTRUCCIÓN PUENTE SANTA FE	801,349.12	801,349.12	0.00
FACTIBILIDAD PARA EL MEJORAMIENTO DE LA CARRETERA EMPALME CC	176,093.00	176,093.00	0.00
MEJORAMIENTO DEL CAMINO WAPÍ - EL TORTUGUERO	114,300.00	114,298.20	1.80
SUPERVISIÓN MEJORAMIENTO DEL CAMINO WAPÍ - EL TORTUGUERO	3,147,273.00	3,147,271.49	1.51
REEMPLAZO Y AMPLIACIÓN DE PUENETES SOBRE LA CARRETERA MANA	3,309,225.00	2,898,387.45	410,837.55
CONSERVACIÓN DE LA RED VIAL	129,383,993.00	129,370,044.31	13,948.69
CHINANDEGA - VILLANUEVA	1,485,862.80	1,485,862.80	0.00
EL PARAISO - MUY MUY	6,920,337.39	6,920,337.39	0.00
EMPALME SAN FRANCISCO - SAN RAMÓN	672,141.56	672,141.56	0.00
INFRAESTRUCTURA PARA LA INSTALACIÓN DE DOS BÁSCULAS	913,207.57	913,207.57	0.00
REPARACIÓN DEL TRAMO LEÓN - TROILO (CARRETERA A PONELOYA)	1,539,875.76	1,539,872.97	2.79
REVESTIMIENTO DE CARRETERA EMPALME LAS CONCHITAS - SAN RAFA	1,665,413.24	1,665,413.24	0.00
REVESTIMIENTO DE CARRETERA BOACO - LA SUBASTA- EL PARAISO	4,500,000.00	4,500,000.00	0.00
SANTA EMILIA - LA DALIA	6,042,601.83	6,042,601.83	0.00
SANTA RITA - LIMITE REGION II - PUERTO SANDINO	134,052.85	134,052.85	0.00
CARDENAS - RÍO MENA - COLON	7,452,755.73	7,452,755.73	0.00
LA CEIBA - EL JABIO	594,059.41	594,059.41	0.00
LAS SANTOS EL VENADO	356,435.64	356,435.64	0.00
NACIONES UNIDAS - BLUFIELDS	3,395,599.00	3,395,599.00	0.00
QUEBRADA ALEGRE LOS MARAÑONES 4 KM (SANTO TOMÁS - SAN PEDR	445,544.55	445,544.55	0.00
REHABILITACIÓN DEL CAMINO ESTELÍ - MIRAFLORES	4,063,536.46	4,063,536.46	0.00
REHABILITACIÓN DEL CAMINO JÍCARO - MURRA	641,775.34	641,775.34	0.00
REHABILITACIÓN DEL CAMINO LA DALIA - WASLALA	1,112,574.66	1,112,574.66	0.00
REHABILITACIÓN DEL CAMINO SUSUCAYÁN - QUILALÍ- WIWILLI	5,227,722.78	5,227,722.78	0.00
REHABILITACIÓN DEL CAMINO SANTO DOMINGO - LOS CHINAMOS	2,254,604.99	2,254,604.99	0.00
REPARACIÓN DEL CAMINO MALACATOYA - EL PASO- EL GUAYABO	2,541,065.03	2,541,065.03	0.00
SALTO GRANDE - COLONIA RIO RAMA (ESTABILIZACIÓN)	594,059.41	594,059.41	0.00
ADMINISTRACIÓN Y SUPERVISIÓN REHABILITACIÓN DE CAMINOS INTERN	2,474,821.00	2,474,676.66	144.34
CONSTRUCCIÓN DE PUENTE VADO LA EMPANADA (KM 50 SAN BENITO - E	3,521,026.62	3,521,026.62	0.00
OBRAS DE PROTECCIÓN AL PUENTE LA TIGRA (TRAMO: CUAPA - EL ZANC	215,414.66	215,414.66	0.00

FILTRADO POR : Si Consolida(S/N)=S

PARAMETROS ESPECIALES: Mes Inicial (MM)=1 / Mes Final (MM)=12

Cuadro No. 17

PRODUCCION 2011

SUBSISTEMA : SIEP

APLICACION : ANEXO CIEF

ENTIDAD : DGP

USUARIO : DGP027

MINISTERIO DE HACIENDA Y CREDITO PUBLICO

EJECUCION DE ASIGNACION ALIVIO HIPC DE LA DEUDA EXTERNA PARA GASTO

EN POBREZA

DE: ENERO

A: DICIEMBRE

PAGINA: 4 de 12

FECHA: 13/03/2012

HORA: 09:05:36 AM

REPORTE: PRPSIEP134

ORGANISMO/PROGRAMA/PROYECTO/ACTIVIDAD	PRESUPUESTO ACTUALIZADO	DEVENGADO ACUMULADO	SALDO DEVENGAR
RENTAS DEL TESORO / ALIVIO BID			
MINISTERIO DE TRANSPORTE E INFRAESTRUCTURA			
CONSERVACIÓN DE LA RED VIAL			
OBRAS DE PROTECCIÓN AL PUENTE VADO RÍO MURRA (TRAMO: CUAPA -	871,933.52	871,933.52	0.00
PUENTE LA CALERA Y NACASCOLO (TRAMO:SANTA TERESA - LA CALERA	165,007.30	165,007.30	0.00
RECONSTRUCCIÓN LOSA DE RODAMIENTO PUENTE CENTROAMÉRICA (T	312,404.86	312,404.86	0.00
REHABILITACIÓN PUENTE EL TAMARINDO (TRAMO: LAS MOJARRAS - EL T	430,693.07	430,693.07	0.00
REHABILITACIÓN PUENTE LA ESPERANZA (TRAMO: MUHAN- RAMA)	2,412,133.18	2,412,133.18	0.00
REHABILITACIÓN PUENTE MANOTA	5,788,437.60	5,788,437.60	0.00
REHABILITACIÓN PUENTE NUEVO LEÓN (TRAMO: NUEVA GUINEA - NUEV	487,866.82	487,866.82	0.00
REHABILITACIÓN PUENTE PASO REAL DE LA GUARDIA (TRAMO: MUY MU)	1,569,306.92	1,569,306.92	0.00
REHABILITACIÓN DE PUENTE VADO EL ERIAL (TRAMO: SOMOTO - GUASU	359,658.40	359,658.40	0.00
REHABILITACIÓN DE PUENTE VADO EL NARANJO (TRAMO: SOMOTO - ICA	609,224.46	609,224.46	0.00
REHABILITACIÓN DE PUENTE VADO LA NARANJA (TRAMO: SAN JUAN DE I	1,061,117.14	1,061,117.14	0.00
REHABILITACIÓN DE PUENTE LA TONGA, EST. 141+100, APOMPÚA, EST. 1	2,546,632.99	2,546,625.36	7.63
REPARACIÓN DE PUENTE LAS JUNTAS (TRAMO: TOLA - LAS JUNTAS)	1,329,142.46	1,329,142.46	0.00
SEÑALIZACIÓN PUENTES VADOS SAN ANTONIO, EL LIMÓN, LA CALERA, E	45,000.00	45,000.00	0.00
LA GATEADA - EL RAMA	6,799,999.99	6,788,000.00	11,999.99
SAN BENITO - JUIGALPA- LA GATEADA	12,000,000.01	12,000,000.01	0.00
ADMINISTRACIÓN Y SUPERVISIÓN REPARACIÓN DE CAMINOS DE LA RED	1,002,196.00	1,000,402.06	1,793.94
MEJORAS PUNTUALES	170,738.33	170,738.33	0.00
PUENTE BANACRUZ - PUERTO CABEZAS	15,592,867.36	15,592,867.36	0.00
RÍO BLANCO - PUENTE BANACRUZ	17,065,144.31	17,065,144.31	0.00
MINISTERIO DE SALUD	182,600,000.00	181,514,520.91	1,085,479.09
ACTIVIDADES SEDES LOCALES	1,910,000.00	1,873,046.60	36,953.40
CONSTRUCCIÓN SEDE SILAIS RAAN	1,880,000.00	1,873,046.60	6,953.40
SUPERVISIÓN CONSTRUCCIÓN SEDE SILAIS	30,000.00	0.00	30,000.00
ATENCIÓN INTEGRAL EN EL PRIMER NIVEL DE ATENCIÓN	77,613,038.32	77,024,413.59	588,624.73
GESTIÓN TÉCNICA ADMINISTRATIVA	46,890.00	0.00	46,890.00
SERVICIOS DE HOSPITALIZACIÓN	453,110.00	453,106.58	3.42
AMPLIACIÓN HOSPITAL PRIMARIO EL SAUCE	5,499,982.00	5,499,982.00	0.00
REEMPLAZO DEL CENTRO DE SALUD FAMILIAR "LEONEL RUGAMA", ESTE	20,255,000.00	20,249,917.07	5,082.93
SUPERVISIÓN CONSTRUCCIÓN CENTROS DE SALUD	115,000.00	110,000.00	5,000.00
REEMPLAZO PUESTO DE SALUD KLISNAK, WASPÁN	1,281,154.15	1,281,154.15	0.00
REEMPLAZO PUESTO DE SALUD LAPÁN, PUERTO CABEZAS	33,840.00	0.00	33,840.00
REEMPLAZO PUESTO DE SALUD WISCONSIN, WASPÁN	1,720,752.77	1,720,752.77	0.00
EQUIPAMIENTO MÉDICO PARA PUESTOS DE SALUD	130,000.00	130,000.00	0.00
EQUIPAMIENTO MÉDICO PARA CENTROS DE SALUD	717,116.84	707,116.14	10,000.70
EQUIPAMIENTO MÉDICO PARA HOSPITALES PRIMARIOS	46,988,707.35	46,507,327.47	481,379.88
EQUIPAMIENTO MÉDICO PARA CASAS MATERNAS	371,485.21	365,057.41	6,427.80
ATENCIÓN DE SALUD HOSPITALARIA	103,076,961.68	102,617,060.72	459,900.96
SERVICIOS DE HOSPITALIZACIÓN MÉDICOS Y/O QUIRÚRGICOS	22,121,259.00	22,085,910.77	35,348.23
CONSTRUCCIÓN DEL EDIFICIO DE FISIOTERAPIA EN EL HOSPITAL SOMO	1,088,108.00	1,088,108.00	0.00
REHABILITACIÓN DE INFRAESTRUCTURA DEL CENTRO NACIONAL DE OF	3,164,475.70	3,164,473.91	1.79
REMODELACIÓN Y HABILITACIÓN PARA SALA DE HOSPITALIZACIÓN Y CIF	493,772.00	493,771.83	0.17
SUPERVISIÓN REHABILITACIÓN DE HOSPITALES	313,446.30	287,858.80	25,587.50
REHABILITACIÓN DE EMERGENCIAS, LABORATORIO CLÍNICO Y CONSTRU	11,163,771.83	11,163,769.73	2.10
REHABILITACIÓN DE TECHOS HOSPITAL LUIS FELIPE MONCADA DE SAN (1,349,946.17	1,349,946.17	0.00
SUPERVISIÓN REHABILITACIÓN HOSPITAL LUIS FELIPE MONCADA	205,525.00	179,975.00	25,550.00
SUPERVISIÓN REHABILITACIÓN HOSPITAL MANUEL DE JESÚS RIVERA, L	150,000.00	30,000.00	120,000.00
EQUIPAMIENTO MÉDICO PARA UNIDADES DE SALUD DE SEGUNDO NIVE	35,189,958.00	34,936,549.71	253,408.29
REHABILITACIÓN DE CENTRAL DE EQUIPOS	4,405,757.00	4,405,756.60	0.40
REHABILITACIÓN DE UNIDAD DE CUIDADOS INTENSIVOS	3,263,742.68	3,263,742.09	0.59
SUPERVISIÓN REHABILITACIÓN HOSPITAL BERTHA CALDERÓN - MANAGL	167,200.00	167,200.00	0.00

FILTRADO POR : Si Consolida(S/N)=S

PARAMETROS ESPECIALES: Mes Inicial (MM)=1 / Mes Final (MM)=12

Cuadro No. 17

PRODUCCION 2011

SUBSISTEMA : SIEP
 APLICACION : ANEXO CIEF
 ENTIDAD : DGP
 USUARIO : DGP027

MINISTERIO DE HACIENDA Y CREDITO PUBLICO
 EJECUCION DE ASIGNACION ALIVIO HIPC DE LA DEUDA EXTERNA PARA GASTO
 EN POBREZA

PAGINA: 5 de 12
 FECHA: 13/03/2012
 HORA: 09:05:36 AM
 REPORTE: PRPSIEP134

DE: ENERO A: DICIEMBRE

ORGANISMO/PROGRAMA/PROYECTO/ACTIVIDAD	PRESUPUESTO ACTUALIZADO	DEVENGADO ACUMULADO	SALDO DEVENGAR
RENTAS DEL TESORO / ALIVIO BID			
MINISTERIO DE SALUD			
ATENCIÓN DE SALUD HOSPITALARIA			
MEJORA DE LOS SISTEMAS DE CLIMATIZACIÓN DE LAS ÁREAS DE QUIRÓ	20,000,000.00	19,999,998.11	1.89
MINISTERIO DE LA FAMILIA, ADOLESCENCIA Y NIÑEZ			
PROMOCIÓN Y PREVENCIÓN DE LOS DERECHOS DEL NNA Y FAMILIA	900,000.00	860,586.51	39,413.49
FAMILIA	900,000.00	860,586.51	39,413.49
UNIDAD EJECUTORA	900,000.00	860,586.51	39,413.49
MINISTERIO DE ENERGÍA Y MINAS	61,309,500.00	61,267,529.72	41,970.28
ELECTRICIDAD Y RECURSOS RENOVABLES	61,309,500.00	61,267,529.72	41,970.28
UNIDAD EJECUTORA PROGRAMA EUROSOLAR	5,856,964.78	5,856,698.60	266.18
SERVICIO DECONEXIÓN SATELITAL PARA 4 COMUNIDADES DEL MUNICIPIO	157,283.72	157,283.72	0.00
SERVICIO DECONEXIÓN SATELITAL PARA 3 COMUNIDADES DEL MUNICIPIO	195,944.10	195,944.10	0.00
SERVICIO DECONEXIÓN SATELITAL PARA 3 COMUNIDADES DEL MUNICIPIO	117,962.79	117,962.79	0.00
SERVICIO DECONEXIÓN SATELITAL PARA 3 COMUNIDADES DEL MUNICIPIO	175,262.31	175,262.31	0.00
SERVICIO DECONEXIÓN SATELITAL PARA 7 COMUNIDADES DEL MUNICIPIO	286,483.33	286,483.33	0.00
SERVICIO DECONEXIÓN SATELITAL PARA 22 COMUNIDADES DEL MUNICIPIO	1,155,603.83	1,155,603.83	0.00
UNIDAD EJECUTORA PELNICA	1,960,329.00	1,960,303.60	25.40
AMPLIACIÓN DEL SISTEMA DE DISTRIBUCIÓN DE ENERGÍA ELÉCTRICA (C)	742,301.34	742,301.34	0.00
CONSTRUCCIÓN DE SISTEMA DE DISTRIBUCIÓN DE ENERGÍA ELÉCTRICA	384,336.39	384,336.39	0.00
CONSTRUCCIÓN DE SISTEMA DE DISTRIBUCIÓN DE ENERGÍA ELÉCTRICA	2,918,220.69	2,918,220.69	0.00
CONSTRUCCIÓN DE SISTEMA DE DISTRIBUCIÓN DE ENERGÍA ELÉCTRICA	1,522,456.15	1,522,456.15	0.00
CONSTRUCCIÓN DE SISTEMA DE DISTRIBUCIÓN DE ENERGÍA ELÉCTRICA	761,485.14	761,485.14	0.00
CONSTRUCCIÓN DE SISTEMA DE DISTRIBUCIÓN DE ENERGÍA ELÉCTRICA	874,164.12	874,164.12	0.00
CONSTRUCCIÓN DE SISTEMA DE DISTRIBUCIÓN DE ENERGÍA ELÉCTRICA	736,831.15	736,831.15	0.00
CONSTRUCCIÓN DE SISTEMA DE DISTRIBUCIÓN DE ENERGÍA ELÉCTRICA	314,546.19	314,546.19	0.00
CONSTRUCCIÓN DE SISTEMA DE DISTRIBUCIÓN DE ENERGÍA ELÉCTRICA	170,659.38	170,659.38	0.00
CONSTRUCCIÓN DE SISTEMA DE DISTRIBUCIÓN DE ENERGÍA ELÉCTRICA	532,908.58	532,908.58	0.00
CONSTRUCCIÓN DE SISTEMA DE DISTRIBUCIÓN DE ENERGÍA ELÉCTRICA	163,083.36	163,083.36	0.00
CONSTRUCCIÓN DE SISTEMA DE DISTRIBUCIÓN DE ENERGÍA ELÉCTRICA	116,878.23	116,878.23	0.00
CONSTRUCCIÓN DE SISTEMA DE DISTRIBUCIÓN DE ENERGÍA ELÉCTRICA	647,052.66	647,052.66	0.00
CONSTRUCCIÓN DE SISTEMA DE DISTRIBUCIÓN DE ENERGÍA ELÉCTRICA	485,274.81	485,274.81	0.00
CONSTRUCCIÓN DE SISTEMA DE DISTRIBUCIÓN DE ENERGÍA ELÉCTRICA	1,237,533.04	1,237,533.04	0.00
CONSTRUCCIÓN DE SISTEMA DE DISTRIBUCIÓN DE ENERGÍA ELÉCTRICA	337,315.32	337,315.32	0.00
CONSTRUCCIÓN DE SISTEMA DE DISTRIBUCIÓN DE ENERGÍA ELÉCTRICA	250,394.82	250,394.82	0.00
CONSTRUCCIÓN DE SISTEMA DE DISTRIBUCIÓN DE ENERGÍA ELÉCTRICA	254,507.46	254,507.46	0.00
CONSTRUCCIÓN DE SISTEMA DE DISTRIBUCIÓN DE ENERGÍA ELÉCTRICA	220,619.07	220,619.07	0.00
CONSTRUCCIÓN DE SISTEMA DE DISTRIBUCIÓN DE ENERGÍA ELÉCTRICA	333,693.42	333,693.42	0.00
CONSTRUCCIÓN DE SISTEMA DE DISTRIBUCIÓN DE ENERGÍA ELÉCTRICA	338,900.58	338,900.58	0.00
CONSTRUCCIÓN DE SISTEMA DE DISTRIBUCIÓN DE ENERGÍA ELÉCTRICA	202,013.30	202,013.30	0.00
CONSTRUCCIÓN DE SISTEMA DE DISTRIBUCIÓN DE ENERGÍA ELÉCTRICA	262,897.05	262,897.05	0.00
CONSTRUCCIÓN DE SISTEMA DE DISTRIBUCIÓN DE ENERGÍA ELÉCTRICA	370,838.58	370,838.58	0.00
CONSTRUCCIÓN DE SISTEMA DE DISTRIBUCIÓN DE ENERGÍA ELÉCTRICA	122,155.50	122,155.50	0.00
CONSTRUCCIÓN DE SISTEMA DE DISTRIBUCIÓN DE ENERGÍA ELÉCTRICA	556,494.39	556,494.39	0.00
CONSTRUCCIÓN DE SISTEMA DE DISTRIBUCIÓN DE ENERGÍA ELÉCTRICA	1,099,979.43	1,099,979.43	0.00
CONSTRUCCIÓN DE SISTEMA DE DISTRIBUCIÓN DE ENERGÍA ELÉCTRICA	2,840,158.00	2,840,158.00	0.00
CONSTRUCCIÓN DE SISTEMA DE DISTRIBUCIÓN DE ENERGÍA ELÉCTRICA	451,804.38	451,804.38	0.00
CONSTRUCCIÓN DE SISTEMA DE DISTRIBUCIÓN DE ENERGÍA ELÉCTRICA	453,271.92	453,271.92	0.00
CONSTRUCCIÓN DE SISTEMA DE DISTRIBUCIÓN DE ENERGÍA ELÉCTRICA	739,919.66	739,919.66	0.00
CONSTRUCCIÓN DE SISTEMA DE DISTRIBUCIÓN DE ENERGÍA ELÉCTRICA	437,490.60	437,490.60	0.00
CONSTRUCCIÓN DE SISTEMA DE DISTRIBUCIÓN DE ENERGÍA ELÉCTRICA	1,389,102.12	1,389,102.12	0.00
CONSTRUCCIÓN DE SISTEMA DE DISTRIBUCIÓN DE ENERGÍA ELÉCTRICA	544,011.54	544,011.54	0.00
CONSTRUCCIÓN DE SISTEMA DE DISTRIBUCIÓN DE ENERGÍA ELÉCTRICA	1,417,070.19	1,417,070.19	0.00
CONSTRUCCIÓN DE SISTEMA DE DISTRIBUCIÓN DE ENERGÍA ELÉCTRICA	621,398.94	621,398.94	0.00

Cuadro No. 17

PRODUCCION 2011

SUBSISTEMA : SIEP

APLICACION : ANEXO CIEF

ENTIDAD : DGP

USUARIO : DGP027

MINISTERIO DE HACIENDA Y CREDITO PUBLICO

EJECUCION DE ASIGNACION ALIVIO HIPC DE LA DEUDA EXTERNA PARA GASTO

EN POBREZA

DE: ENERO

A: DICIEMBRE

PAGINA: 6 de 12

FECHA: 13/03/2012

HORA: 09:05:36 AM

REPORTE: PRPSIEP134

ORGANISMO/PROGRAMA/PROYECTO/ACTIVIDAD	PRESUPUESTO ACTUALIZADO	DEVENGADO ACUMULADO	SALDO DEVENGAR
RENTAS DEL TESORO / ALIVIO BID			
MINISTERIO DE ENERGÍA Y MINAS			
ELECTRICIDAD Y RECURSOS RENOVABLES			
CONSTRUCCIÓN DE SISTEMA DE DISTRIBUCIÓN DE ENERGÍA ELÉCTRICA	1,119,593.94	1,119,593.94	0.00
CONSTRUCCIÓN DE SISTEMA DE DISTRIBUCIÓN DE ENERGÍA ELÉCTRICA	725,537.73	725,537.73	0.00
CONSTRUCCIÓN DE SISTEMA DE DISTRIBUCIÓN DE ENERGÍA ELÉCTRICA	249,511.95	249,511.95	0.00
CONSTRUCCIÓN DE SISTEMA DE DISTRIBUCIÓN DE ENERGÍA ELÉCTRICA	779,531.40	779,531.40	0.00
CONSTRUCCIÓN DE SISTEMA DE DISTRIBUCIÓN DE ENERGÍA ELÉCTRICA	271,852.56	271,852.56	0.00
CONSTRUCCIÓN DE SISTEMA DE DISTRIBUCIÓN DE ENERGÍA ELÉCTRICA	705,975.14	705,975.14	0.00
CONSTRUCCIÓN DE SISTEMA DE DISTRIBUCIÓN DE ENERGÍA ELÉCTRICA	1,692,238.92	1,692,238.92	0.00
CONSTRUCCIÓN DE SISTEMA DE DISTRIBUCIÓN DE ENERGÍA ELÉCTRICA	662,388.88	662,388.88	0.00
CONSTRUCCIÓN DE SISTEMA DE DISTRIBUCIÓN DE ENERGÍA ELÉCTRICA	448,559.37	448,559.37	0.00
CONSTRUCCIÓN DE SISTEMA DE DISTRIBUCIÓN DE ENERGÍA ELÉCTRICA	285,511.23	285,511.23	0.00
CONSTRUCCIÓN DE SISTEMA DE DISTRIBUCIÓN DE ENERGÍA ELÉCTRICA	179,135.88	179,135.88	0.00
CONSTRUCCIÓN DE SISTEMA DE DISTRIBUCIÓN DE ENERGÍA ELÉCTRICA	105,202.50	105,202.50	0.00
CONSTRUCCIÓN DE SISTEMA DE DISTRIBUCIÓN DE ENERGÍA ELÉCTRICA	389,532.66	389,532.66	0.00
CONSTRUCCIÓN DE SISTEMA DE DISTRIBUCIÓN DE ENERGÍA ELÉCTRICA	1,008,083.37	1,008,083.37	0.00
CONSTRUCCIÓN DE SISTEMA DE DISTRIBUCIÓN DE ENERGÍA ELÉCTRICA I	447,534.45	447,534.45	0.00
CONSTRUCCIÓN DE SISTEMA DE DISTRIBUCIÓN DE ENERGÍA ELÉCTRICA	367,442.57	367,442.57	0.00
CONSTRUCCIÓN DE SISTEMA DE DISTRIBUCIÓN DE ENERGÍA ELÉCTRICA	165,301.08	165,301.08	0.00
VERIFICACIÓN, LEVANTAMIENTO Y DISEÑO	1,535,570.24	1,535,570.24	0.00
UNIDAD EJECUTORA	7,055,521.76	7,015,501.45	40,020.31
SUMINISTRO Y MONTAJE DE EQUIPOS ELECTROMECAÑICOS PCH WIWIL	761,933.00	761,933.00	0.00
UNIDAD EJECUTORA DESARROLLO DE LA HIDROELECTRICIDAD A PEQUE	3,433,696.00	3,433,044.57	651.43
OBRAS DE ELECTRIFICACIÓN A FINIQUITAR (FAROL - ER)	1,000.00	0.00	1,000.00
EQUIPAMIENTO PROYECTO WAPÍ	18,091.72	18,091.72	0.00
SUPERVISIÓN PROYECTO PERZA	2,688,456.31	2,688,456.31	0.00
UNIDAD EJECUTORA PROYECTO PERZA	160,122.86	160,115.90	6.96
EQUIPAMIENTO PROYECTO LA UNIÓN	7,829.98	7,829.98	0.00
ESTUDIO DE FACTIBILIDAD Y DISEÑO FINAL DE SITIOS DE PROYECTOS	675,554.13	675,554.13	0.00
OBRAS CIVILES PARA INSTALACIÓN DE SISTEMA FOTOVOLTAICO	267,060.79	267,060.79	0.00
ESTUDIO Y DISEÑO DE INSTALACIÓN DE SISTEMA FOTOVOLTAICO	8,472.22	8,472.22	0.00
UNIDAD COORDINADORA - ELECTRIFICACIÓN RURAL POR EXTENSIÓN EN	160,404.00	160,404.00	0.00
UNIDAD EJECUTORA - NORMALIZACIÓN DEL SERVICIO ELÉCTRICO EN AS	175,252.00	175,252.00	0.00
ASIGNACIONES Y SUBVENCIONES	257,432,316.00	256,406,915.81	1,025,400.19
FONDO DE INVERSION SOCIAL DE EMERGENCIA	0.00	0.00	0.00
GOBIERNO REGIONAL AUTONOMO ATLANTICO NORTE	31,440,000.00	31,439,993.97	6.03
RECONSTRUCCIÓN DEL CAMINO PRODUCTIVO YAHOGA - FLORIPÓN EN	1,672,555.36	1,672,555.36	0.00
CONSTRUCCIÓN DE ANDENES PEATONALES DEL MUNICIPIO DE PRINZAF	1,488,702.44	1,488,702.44	0.00
CONSTRUCCIÓN DE ANDENES PEATONALES DEL MUNICIPIO DE WASPA	5,244,765.61	5,244,765.61	0.00
ESTUDIO, DISEÑO Y DIAGNÓSTICO DEL PROYECTO CONSTRUCCIÓN Y M	549,566.00	549,566.00	0.00
COORDINACIÓN Y ADMINISTRACIÓN DEL PROYECTO CONSTRUCCIÓN Y I	440,000.00	440,000.00	0.00
SUPERVISIÓN DEL PROYECTO CONSTRUCCIÓN Y MEJORAMIENTO DE CA	302,616.73	302,616.73	0.00
CONSTRUCCIÓN DE PUENTES PEATONALES EN EL MUNICIPIO DE PUERT	1,093,944.94	1,093,944.94	0.00
CONSTRUCCIÓN DE PUENTES PEATONALES EN EL MUNICIPIO DE WASPA	5,663,949.44	5,663,949.44	0.00
ESTUDIO, DISEÑO Y DIAGNÓSTICO DEL MEJORAMIENTO DE INFRAESTRUC	323,205.94	323,205.94	0.00
SUPERVISIÓN DEL MEJORAMIENTO DE INFRAESTRUCTURA DE COMUNIC	315,730.31	315,730.31	0.00
CONSTRUCCIÓN CASA ALBERGUE PARA MAESTROS DE LAS COMUNIDAI	2,096,976.14	2,096,976.14	0.00
REEMPLAZO DE CENTRO ESCOLAR JAIME SALOMON GOGO EN LA COMU	2,827,880.20	2,827,880.19	0.01
REEMPLAZO DE CENTROS ESCOLARES EN LE MUNICIPIO DE PRINZAPOL	2,247,543.22	2,247,543.23	-0.01
REEMPLAZO DE CENTROS ESCOLARES EN LE MUNICIPIO DE WASPAN	2,778,138.00	2,778,138.00	0.00
ESTUDIO, DISEÑO Y DIAGNÓSTICO MEJORAMIENTO DE INFRAESTRUCTU	211,670.00	211,670.00	0.00
SUPERVISIÓN MEJORAMIENTO DE INFRAESTRUCTURA ESCOLAR EN LA F	447,198.85	447,198.85	0.00
REHABILITACIÓN DE CAMINOS PRODUCTIVOS EN EL MUNICIPIO DE WASI	3,245,300.00	3,245,294.01	5.99

Cuadro No. 17

PRODUCCION 2011

SUBSISTEMA : SIEP

APLICACION : ANEXO CIEF

ENTIDAD : DGP

USUARIO : DGP027

MINISTERIO DE HACIENDA Y CREDITO PUBLICO

EJECUCION DE ASIGNACION ALIVIO HIPC DE LA DEUDA EXTERNA PARA GASTO EN POBREZA

DE: ENERO

A: DICIEMBRE

PAGINA: 7 de 12

FECHA: 13/03/2012

HORA: 09:05:36 AM

REPORTE: PRPSIEP134

ORGANISMO/PROGRAMA/PROYECTO/ACTIVIDAD	PRESUPUESTO ACTUALIZADO	DEVENGADO ACUMULADO	SALDO DEVENGAR
RENTAS DEL TESORO / ALIVIO BID			
ASIGNACIONES Y SUBVENCIONES			
GOBIERNO REGIONAL AUTONOMO ATLANTICO NORTE			
ESTUDIO, DISEÑO Y DIAGNÓSTICO DE LA REHABILITACIÓN DE CAMINOS	209,576.94	209,576.90	0.04
SUPERVISIÓN DE LA REHABILITACIÓN DE CAMINOS PRODUCTIVOS EN EL	280,679.88	280,679.88	0.00
GOBIERNO REGIONAL AUTONOMO ATLANTICO SUR			
REHABILITACIÓN DE CAMINOS EN EL MUNICIPIO DE BLUEFIELDS	11,567,000.00	11,567,000.00	0.00
ADMINISTRACIÓN CAMINOS EN EL MUNICIPIO DE BLUEFIELDS	229,450.00	229,450.00	0.00
SUPERVISIÓN CAMINOS EN EL MUNICIPIO DE BLUEFIELDS	203,550.00	203,550.00	0.00
CONSTRUCCIÓN DEL INSTITUTO SENDERO PRÓSPERO EN EL MUNICIPIO	2,570,681.86	2,570,681.86	0.00
ADMINISTRACIÓN INSTITUTO SENDERO PRÓSPERO EN EL MUNICIPIO LA	145,368.14	145,368.14	0.00
SUPERVISIÓN INSTITUTO SENDERO PRÓSPERO EN EL MUNICIPIO LA CRI	83,950.00	83,950.00	0.00
MEJORAMIENTO DEL CAMINO BELLA VISTA-PAHARATIGNY EN EL MUNICI	1,255,699.54	1,255,699.54	0.00
ADMINISTRACIÓN CAMINO BELLA VISTA-PAHARATIGNY EN EL MUNICIPIO	75,890.56	75,890.56	0.00
SUPERVISIÓN CAMINO BELLA VISTA-PAHARATIGNY EN EL MUNICIPIO EL T	24,409.90	24,409.90	0.00
MEJORAMIENTO DE CALLES EN EL MUNICIPIO DE LAGUNA DE PERLAS	1,880,000.00	1,880,000.00	0.00
SUPERVISIÓN CALLES EN EL MUNICIPIO DE LAGUNA DE PERLAS	60,000.00	60,000.00	0.00
DISEÑO CALLES EN EL MUNICIPIO DE LAGUNA DE PERLAS	60,000.00	60,000.00	0.00
AMPLIACIÓN DEL PUESTO DE SALUD TASBA, COMUNIDAD TASBAPAUNIE	235,000.00	235,000.00	0.00
SUPERVISIÓN PUESTO DE SALUD TASBA, COMUNIDAD DE TASBAPAUNIE	14,495.98	14,495.98	0.00
DISEÑO PUESTO DE SALUD TASBA, COMUNIDAD DE TASBAPAUNIE	504.02	504.02	0.00
MEJORAMIENTO Y AMPLIACIÓN DEL SISTEMA DE AGUA POTABLE EN EL C	489,013.04	489,013.04	0.00
SUPERVISIÓN SISTEMA DE AGUA POTABLE EN EL CASERÍO CAMPO, MUN	31,986.96	31,986.96	0.00
DISEÑO SISTEMA DE AGUA POTABLE EN EL CASERÍO CAMPO, MUNICIPIO	16,000.00	16,000.00	0.00
REHABILITACIÓN DEL CENTRO ESCOLAR SANTA CLARA EN LA COMARCA	708,000.00	707,999.99	0.01
ADMINISTRACIÓN CENTRO ESCOLAR SANTA CLARA EN LA COMARCA LA	25,624.20	25,624.20	0.00
SUPERVISIÓN CENTRO ESCOLAR SANTA CLARA EN LA COMARCA LA FON	20,375.80	20,375.80	0.00
AMPLIACIÓN DE UN ESTADIO DE BEISBOL EN LA COMUNIDAD DE ORINOC	1,497,130.03	1,497,130.01	0.02
SUPERVISIÓN ESTADIO DE BEISBOL EN LA COMUNIDAD DE ORINOCO MU	45,000.00	45,000.00	0.00
REHABILITACIÓN DEL ESTADIO KAREN TUCKER EN CORN ISLAND	2,902,560.00	2,902,560.00	0.00
ADMINISTRACIÓN ESTADIO KAREN TUCKER EN CORN ISLAND	66,012.80	66,012.80	0.00
SUPERVISIÓN ESTADIO KAREN TUCKER EN CORN ISLAND	27,213.60	27,213.60	0.00
CONSTRUCCIÓN DE ALBERGUE DEPORTIVO REGIONAL EN EL MUNICIPIO	1,940,000.00	1,940,000.00	0.00
CONSTRUCCIÓN DE CANCHA MULTIUSO EN LA COMUNIDAD DE MARSHA	1,039,869.98	1,039,869.98	0.00
MEJORAMIENTO DEL ESTADIO MUNICIPAL EN UBÚ NORTE DEL MUNICIPI	2,424,213.59	2,424,213.59	0.00
REHABILITACIÓN DE CANCHA DEPORTIVA BEHOLDEEN EN EL MUNICIPIO	2,264,019.15	2,264,019.15	0.00
ADMINISTRACIÓN CANCHA DEPORTIVA BEHOLDEEN EN EL MUNICIPIO DE	32,000.00	32,000.00	0.00
SUPERVISIÓN CANCHA DEPORTIVA BEHOLDEEN EN EL MUNICIPIO DE BL	45,002.95	45,002.95	0.00
DISEÑO CANCHA DEPORTIVA BEHOLDEEN EN EL MUNICIPIO DE BLUEFIE	50,000.00	50,000.00	0.00
ADMINISTRACIÓN ALBERGUE DEPORTIVO REGIONAL EN EL MUNICIPIO D	20,000.00	20,000.00	0.00
SUPERVISIÓN ALBERGUE DEPORTIVO REGIONAL EN EL MUNICIPIO DE BI	36,001.90	36,001.90	0.00
SUPERVISIÓN CANCHA MULTIUSO EN LA COMUNIDAD DE MARSHALL POI	68,989.90	68,989.90	0.00
DISEÑO CANCHA MULTIUSO EN LA COMUNIDAD DE MARSHALL POINT MU	35,000.00	35,000.00	0.00
ADMINISTRACIÓN MEJORAMIENTO DEL ESTADIO MUNICIPAL EN UBÚ NOR	19,000.00	19,000.00	0.00
SUPERVISIÓN MEJORAMIENTO DEL ESTADIO MUNICIPAL EN UBÚ NORTE I	153,986.10	153,986.10	0.00
DISEÑO MEJORAMIENTO DEL ESTADIO MUNICIPAL EN UBÚ NORTE DEL M	77,000.00	77,000.00	0.00
EMPRESA NICARAGUENSE DE ACUEDUCTOS Y	101,871,000.00	101,871,000.00	0.00
ALCANTARILLADOS SANITARIOS			
SUBSIDIO PARA OPERACIONES DE ENACAL	44,100,000.00	44,100,000.00	0.00
CONSTRUCCIÓN DE POZO LA TRINIDAD NO. 2 -DIRIAMBA -CARAZO	940,955.00	940,955.00	0.00
CONSTRUCCIÓN DE POZO EN BERTHA CALDERÓN - MANAGUA	879,104.00	879,104.00	0.00
CONSTRUCCIÓN DE POZO EN CHINANDEGA -CHINANDEGA	748,000.00	748,000.00	0.00
CONSTRUCCIÓN DE POZO EN COMALAPA -CHONTALES	718,222.00	718,222.00	0.00
CONSTRUCCIÓN DE POZO EN DOLORES-CARAZO	1,125,337.00	1,125,337.00	0.00
CONSTRUCCIÓN DE POZO EN JOSE BENITO ESCOBAR NO. 5 ESTELÍ	573,800.00	573,800.00	0.00
CONSTRUCCIÓN DE POZO EN LOS TANQUES - LEÓN	787,800.00	787,800.00	0.00

FILTRADO POR : Si Consolida(S/N)=S

PARAMETROS ESPECIALES: Mes Inicial (MM)=1 / Mes Final (MM)=12

Cuadro No. 17

PRODUCCION 2011

SUBSISTEMA : SIEP

APLICACION : ANEXO CIEF

ENTIDAD : DGP

USUARIO : DGP027

MINISTERIO DE HACIENDA Y CREDITO PUBLICO

EJECUCION DE ASIGNACION ALIVIO HIPC DE LA DEUDA EXTERNA PARA GASTO

EN POBREZA

DE: ENERO

A: DICIEMBRE

PAGINA: 8 de 12

FECHA: 13/03/2012

HORA: 09:05:36 AM

REPORTE: PRPSIEP134

ORGANISMO/PROGRAMA/PROYECTO/ACTIVIDAD	PRESUPUESTO ACTUALIZADO	DEVENGADO ACUMULADO	SALDO DEVENGAR
RENTAS DEL TESORO / ALIVIO BID			
ASIGNACIONES Y SUBVENCIONES			
EMPRESA NICARAGUENSE DE ACUEDUCTOS Y ALCANTARILLADOS SANITARIOS			
CONSTRUCCIÓN DE POZO EN MANAGUA I (E-1)	775,000.00	775,000.00	0.00
CONSTRUCCIÓN DE POZO EN MANAGUA I (E-2)	775,000.00	775,000.00	0.00
CONSTRUCCIÓN DE POZO EN MANAGUA I (E-5)	775,000.00	775,000.00	0.00
CONSTRUCCIÓN DE POZO EN PORTEZUELO NO. 2-MANAGUA	1,002,880.00	1,002,880.00	0.00
CONSTRUCCIÓN DE POZO EN POTRERIOS SANTA TERESA-CARAZO	745,000.00	745,000.00	0.00
CONSTRUCCIÓN DE POZO EN REGINA NO. 4-DIRIAMBA-CARAZO	1,085,976.00	1,085,976.00	0.00
CONSTRUCCIÓN DE POZO EN SAN FRANCISCO LIBRE NO.1 -MANAGUA	653,000.00	653,000.00	0.00
CONSTRUCCIÓN DE POZO EN SAN FRANCISCO LIBRE NO.2 -MANAGUA	653,000.00	653,000.00	0.00
CONSTRUCCIÓN DE POZO EN SAN ISIDRO-MATAGALPA	570,000.00	570,000.00	0.00
CONSTRUCCIÓN DE POZO EN SANTA TERESA-CARAZO	928,343.00	928,343.00	0.00
CONSTRUCCIÓN DE POZO EN TEUSTEPE -BOACO	614,533.00	614,533.00	0.00
CONSTRUCCIÓN DE POZO EN EL EMPALME LAS FLORES-MASAYA	770,000.00	770,000.00	0.00
CONSTRUCCIÓN DE POZO EN LA PRIMERO DE MAYO-TIPITAPA MANAGU	777,421.00	777,421.00	0.00
CONSTRUCCIÓN DE POZO EN LA TRENIDAD -ESTELÍ	350,000.00	350,000.00	0.00
CONSTRUCCIÓN DE POZO EN LAS MERCEDES NO. 4-MANAGUA	859,348.00	859,348.00	0.00
CONSTRUCCIÓN DE POZO EN LAS MERCEDES NO. 5-MANAGUA	859,348.00	859,348.00	0.00
CONSTRUCCIÓN DE POZO EN LAS MERCEDES NO. 7-MANAGUA	859,348.00	859,348.00	0.00
CONSTRUCCIÓN DE POZOS EN MERCEDES NO.13 -MANAGUA	954,348.00	954,348.00	0.00
CONSTRUCCIÓN Y HABILITACIÓN DE POZO EN MUELLE DE LOS BUEYES-	110,000.00	110,000.00	0.00
CONSTRUCCIÓN Y HABILITACIÓN DE POZO EN RANCHERÍA -CHINANDEG	125,000.00	125,000.00	0.00
CONSTRUCCIÓN Y HABILITACIÓN DE POZO EN SAN JUAN DE ORIENTE -M	250,000.00	250,000.00	0.00
CONSTRUCCIÓN Y HABILITACIÓN DE POZO EN SAN MARCOS -SAN MARC	250,000.00	250,000.00	0.00
CONSTRUCCIÓN Y HABILITACIÓN DE POZO EN VILLA SANDINO NO. 1 Y 2-	235,000.00	235,000.00	0.00
CONSTRUCCIÓN DE POZO EN PORTEZUELO NO. 1- MANAGUA	1,112,880.00	1,112,880.00	0.00
CONSTRUCCIÓN DE POZO EN LOMA VERDE -TIPITAPA MANAGUA	663,986.00	663,986.00	0.00
CONSTRUCCIÓN DE POZO EN MTI -MANAGUA	900,000.00	900,000.00	0.00
EQUIPAMIENTO PARA 31 POZOS (EQUIPOS DE BOMBEO)	26,256,978.00	26,256,978.00	0.00
ENERGIZACIÓN PARA 28 POZOS	8,086,393.00	8,086,393.00	0.00
EMPRESA NACIONAL DE TRANSMISION ELECTRICA	56,097,000.00	56,097,000.00	0.00
ADMINISTRACIÓN, INGENIERÍA Y SUPERVISIÓN (TRANSMISIÓN ELÉCTRICA)	224,240.00	224,240.00	0.00
OBRAS CIVILES PARA MONTAJE DE EQUIPOS EN SUBESTACIONES NAGA	9,276,271.00	9,276,271.00	0.00
ADMINISTRACIÓN, INGENIERÍA Y SUPERVISIÓN (MODERNIZACIÓN DE SU	448,480.00	448,480.00	0.00
CONSTRUCCIÓN SUBESTACIÓN SANDINO ETAPA II	4,265,134.00	4,265,134.00	0.00
ADMINISTRACIÓN, INGENIERÍA Y SUPERVISIÓN (REFUERZOS SIEPAC)	1,793,920.00	1,793,920.00	0.00
ADMINISTRACIÓN, INGENIERÍA Y SUPERVISIÓN (SUBESTACIÓN LOS BRA	1,793,920.00	1,793,920.00	0.00
ADMINISTRACIÓN, INGENIERÍA (ANILLO DE OCCIDENTES Y SUBESTACION	2,018,160.00	2,018,160.00	0.00
OBRAS CIVILES PARA EL MONTAJE DE TRANSFORMADORES DE POTENC	31,769,651.00	31,769,651.00	0.00
ADMINISTRACIÓN, INGENIERÍA Y SUPERVISIÓN (TRANSFORMADORES DE	448,480.00	448,480.00	0.00
ADMINISTRACIÓN, INGENIERÍA Y SUPERVISIÓN (SAN RAMÓN MATIGUÁS)	964,232.00	964,232.00	0.00
ADMINISTRACIÓN, INGENIERÍA Y SUPERVISIÓN (SUBESTACIÓN MATAGAL	224,240.00	224,240.00	0.00
ADMINISTRACIÓN, INGENIERÍA Y SUPERVISIÓN (ANILLO MANAGUA-MASA	2,533,912.00	2,533,912.00	0.00
ADMINISTRACIÓN, INGENIERÍA Y SUPERVISIÓN (SUMINISTRO EQUIPOS D	224,240.00	224,240.00	0.00
ADMINISTRACIÓN, INGENIERÍA Y SUPERVISIÓN (TALLER TRANSFORMAD	112,120.00	112,120.00	0.00
PROGRAMA DE APOYO AL FORTALECIMIENTO DE LA PLANIFICACIÓN ESTRATÉGICA Y LA PREINVERSIÓN	284,316.00	53,730.32	230,585.68
VALORACIÓN DEL POTENCIAL EÓLICO EN MONKEY POINT Y BLUEFIELDS	29,837.00	0.00	29,837.00
DISEÑOS FINALES DEL PROYECTO CONST. SISTEMA DE AGUA POTABLE	38,564.00	0.00	38,564.00
ESTUDIO DE FACTIBILIDAD Y DISEÑO PARA EL MEJORAMIENTO DEL TRAI	24,616.80	0.00	24,616.80
ESTUDIO DE FACTIBILIDAD Y DISEÑO PARA EL MEJORAMIENTO DEL TRAI	20,213.95	0.00	20,213.95
REVISIÓN DEL DISEÑO DEL TRAMO CÁDENAS - RIO MENA - COLÓN	28,933.84	28,933.84	0.00
ESTUDIO DE FACTIBILIDAD Y DISEÑO PARA LA CARRETERA ESQUIPULAS	24,796.48	24,796.48	0.00
ESTUDIO DE FACTIBILIDAD Y DISEÑO PARA EL MEJORAMIENTO DEL TRAI	22,293.77	0.00	22,293.77

Cuadro No. 17

PRODUCCION 2011

SUBSISTEMA : SIEP

PAGINA: 9 de 12

APLICACION : ANEXO CIEF

MINISTERIO DE HACIENDA Y CREDITO PUBLICO

FECHA: 13/03/2012

ENTIDAD : DGP

EJECUCION DE ASIGNACION ALIVIO HIPC DE LA DEUDA EXTERNA PARA GASTO

HORA: 09:05:36 AM

USUARIO : DGP027

EN POBREZA

REPORTE: PRPSIEP134

DE: ENERO

A: DICIEMBRE

ORGANISMO/PROGRAMA/PROYECTO/ACTIVIDAD	PRESUPUESTO ACTUALIZADO	DEVENGADO ACUMULADO	SALDO DEVENGAR
RENTAS DEL TESORO / ALIVIO BID			
ASIGNACIONES Y SUBVENCIONES			
PROGRAMA DE APOYO AL FORTALECIMIENTO DE LA PLANIFICACIÓN ESTRATÉGICA Y LA PREINVERSIÓN			
ESTUDIO DE FACTIBILIDAD Y DISEÑO PARA EL MEJORAMIENTO DEL TRAI	3,237.40	0.00	3,237.40
ESTUDIO DE FACTIBILIDAD Y DISEÑO PARA EL MEJORAMIENTO DEL TRAI	10,205.00	0.00	10,205.00
ESTUDIO DE FACTIBILIDAD Y DISEÑO PARA EL MEJORAMIENTO DEL TRAI	5,982.20	0.00	5,982.20
ESTUDIO FACTI Y DISEÑO MEJ TRAMOS EMPALME CERRO VERDE- EMP E	75,635.56	0.00	75,635.56
INSTITUTO NACIONAL TECNOLOGICO (INATEC)	35,300,000.00	34,505,191.55	794,808.45
REHABILITACIÓN DEL SISTEMA ELÉCTRICO EXTERIOR	1,992,364.16	1,799,072.99	193,291.17
REHABILITACIÓN DEL SISTEMA DE BOMBEO PARA POZO ARTESIANO	2,007,635.84	2,007,635.84	0.00
CONSTRUCCIÓN DE CERCA PERIMETRAL	2,500,000.00	2,499,965.57	34.43
CONSTRUCCIÓN DE AULAS	1,700,000.00	1,602,975.70	97,024.30
OBRAS EXTERIORES	1,300,000.00	1,225,378.34	74,621.66
OBRAS EXTERIORES INSTITUTO MANUEL OLIVARES	547,505.19	547,505.18	0.01
REHABILITACIÓN DEL SISTEMA ELÉCTRICO INTERIOR	144,281.43	144,281.43	0.00
SUSTITUCIÓN DE CUBIERTA DE TECHO	102,284.39	102,284.39	0.00
SUSTITUCIÓN DE PUENTE PEATONAL	5,005,928.99	5,005,231.93	697.06
COORDINACIÓN Y ADMINISTRACIÓN PARA LA CAPACITACIÓN EN CONSTI	197,145.00	59,382.93	137,762.07
CAPACITACIÓN EN CONSTRUCCIÓN DE VIVIENDA	940,639.00	869,688.96	70,950.04
APORTES AL PROGRAMA DE VIVIENDAS DE INTERÉS SOCIAL	8,162,216.00	8,162,216.00	0.00
CONSTRUCCIÓN DE BATERIA SANITARIA	2,220,642.58	2,220,642.58	0.00
REHABILITACIÓN AULAS	276,883.98	276,883.98	0.00
REHABILITACIÓN DE ALBERGUES PARA ALUMNOS	1,786,093.44	1,784,206.38	1,887.06
REHABILITACIÓN DE COCINA COMEDOR	441,380.00	441,380.00	0.00
SUPERVISIÓN REHABILITACIÓN Y AMPLIACIÓN INSTITUTO TÉCNICO FORI	105,000.00	0.00	105,000.00
AMPLIACIÓN DE LAGUNAS DE OXIDACIÓN	358,467.84	358,467.84	0.00
REHABILITACIÓN SISTEMA DE AGUA POTABLE	937,549.04	937,549.04	0.00
REHABILITACIÓN DE AULAS	1,259,062.63	1,259,062.63	0.00
REHABILITACIÓN DE LABORATORIO DE COMPUTACIÓN	987,124.14	987,124.14	0.00
REHABILITACIÓN DEL SISTEMA DE AGUAS NEGRAS	216,831.21	216,831.21	0.00
SUPERVISIÓN REHABILITACIÓN Y AMPLIACIÓN CENTRO EDUCATIVO TÉC	105,000.00	0.00	105,000.00
REHABILITACIÓN DE POZO ARTESIANO	276,102.24	276,102.23	0.01
REHABILITACIÓN DEL INSTITUTO CETA JALAPA	1,624,862.90	1,620,943.70	3,919.20
SUPERVISIÓN REHABILITACIÓN CENTRO EDUCATIVO TÉCNICO AGROPEC	105,000.00	100,378.56	4,621.44
RENTAS DEL TESORO / ALIVIO CLUB DE PARIS	1,093,120,000.00	1,080,083,002.51	13,036,997.49
MINISTERIO DE DEFENSA	35,000,000.00	35,000,000.00	0.00
DEFENSA NACIONAL	35,000,000.00	35,000,000.00	0.00
OPERACIONES HUMANITARIAS PARA ATENDER DESASTRES NATURALE	35,000,000.00	35,000,000.00	0.00
MINISTERIO DE EDUCACIÓN	267,963,290.00	267,027,248.66	936,041.34
EDUCACIÓN PRIMARIA	186,436,994.92	186,432,998.66	3,996.26
DIRECCIÓN Y COORDINACIÓN DE EDUCACIÓN PRIMARIA	95,676.92	95,676.92	0.00
SERVICIOS DE EDUCACIÓN PRIMARIA FORMAL	91,952,960.00	91,952,956.59	3.41
SUBVENCIÓN A CENTROS ESCOLARES - PRIMARIA	94,388,358.00	94,384,365.15	3,992.85
EDUCACIÓN SECUNDARIA	1,109,700.00	1,109,700.00	0.00
SERVICIOS DE EDUCACIÓN SECUNDARIA FORMAL	1,109,700.00	1,109,700.00	0.00
EDUCACIÓN PREESCOLAR	44,894,500.00	44,894,500.00	0.00
EDUCACIÓN PREESCOLARES COMUNITARIOS	44,894,500.00	44,894,500.00	0.00
EDUCACIÓN ESPECIAL	522,705.00	506,550.00	16,155.00
SERVICIOS DE EDUCACIÓN ESPECIAL	522,705.00	506,550.00	16,155.00

Cuadro No. 17

PRODUCCION 2011

SUBSISTEMA : SIEP

APLICACION : ANEXO CIEF

ENTIDAD : DGP

USUARIO : DGP027

MINISTERIO DE HACIENDA Y CREDITO PUBLICO

EJECUCION DE ASIGNACION ALIVIO HIPC DE LA DEUDA EXTERNA PARA GASTO EN POBREZA

DE: ENERO

A: DICIEMBRE

PAGINA: 10 de 12

FECHA: 13/03/2012

HORA: 09:05:36 AM

REPORTE: PRPSIEP134

ORGANISMO/PROGRAMA/PROYECTO/ACTIVIDAD	PRESUPUESTO ACTUALIZADO	DEVENGADO ACUMULADO	SALDO DEVENGAR
RENTAS DEL TESORO / ALIVIO CLUB DE PARIS			
MINISTERIO DE EDUCACIÓN			
ALFABETIZACIÓN Y EDUCACIÓN DE ADULTOS	34,999,390.08	34,083,500.00	915,890.08
SERVICIOS DE ALFABETIZACIÓN Y EDUCACIÓN DE JÓVENES Y ADULTOS	29,731,852.00	29,383,400.00	348,452.00
DIRECCIÓN Y COORDINACIÓN ALFABETIZACIÓN Y EDUCACIÓN DE ADULT	3,001,000.00	3,001,000.00	0.00
SERVICIOS DE EDUCACIÓN SECUNDARIA DE JÓVENES Y ADULTOS	2,266,538.08	1,699,100.00	567,438.08
MINISTERIO AGROPECUARIO Y FORESTAL	61,400,214.00	61,400,214.00	0.00
PARTIDAS NO ASIGNABLES A PROGRAMAS	61,400,214.00	61,400,214.00	0.00
EXTENSIÓN AGROPECUARIA	61,400,214.00	61,400,214.00	0.00
MINISTERIO DE SALUD	365,409,354.00	365,382,623.09	26,730.91
ACTIVIDADES CENTRALES	749,404.60	749,404.60	0.00
GESTIÓN DE RECURSOS HUMANOS	749,404.60	749,404.60	0.00
ACTIVIDADES SEDES LOCALES	11,801,095.00	11,801,095.00	0.00
DIRECCIÓN Y COORDINACIÓN TÉCNICA LOCAL	11,801,095.00	11,801,095.00	0.00
PROMOCIÓN DE LA SALUD Y PREVENCIÓN DE ENFERMEDADES	0.00	0.00	0.00
ATENCIÓN INTEGRAL EN EL PRIMER NIVEL DE ATENCIÓN	136,401,678.25	136,392,220.41	9,457.84
SERVICIOS DE APOYO AL DIAGNÓSTICO	30,972,996.19	30,972,995.29	0.90
GESTIÓN TÉCNICA ADMINISTRATIVA	105,428,682.06	105,419,225.12	9,456.94
ATENCIÓN DE SALUD HOSPITALARIA	216,457,176.15	216,439,903.08	17,273.07
SERVICIOS DE HOSPITALIZACIÓN MÉDICOS Y/O QUIRÚRGICOS	96,901.63	89,065.48	7,836.15
SERVICIOS DE APOYO AL DIAGNÓSTICO	2,515,358.03	2,515,358.03	0.00
GESTIÓN TÉCNICA ADMINISTRATIVA HOSPITALARIA	213,844,916.49	213,835,479.57	9,436.92
MINISTERIO DE LA FAMILIA, ADOLESCENCIA Y NIÑEZ	31,008,000.00	30,982,174.83	25,825.17
PROMOCIÓN Y PREVENCIÓN DE LOS DERECHOS DEL NNA Y FAMILIA	31,008,000.00	30,982,174.83	25,825.17
INTEGRACIÓN AL SISTEMA EDUCATIVO A LOS NNA EN SITUACIÓN DE RIE	380,000.00	380,000.00	0.00
PRESTACIÓN DE SERVICIOS EN CENTROS DE DESARROLLO INFANTIL (CI	28,626,195.94	28,600,370.77	25,825.17
PRESTACIÓN DE SERVICIOS EN HOGARES INFANTILES COMUNITARIOS (I	476,028.06	476,028.06	0.00
ATENCIÓN INTEGRAL A LOS ADULTOS MAYORES EN CENTROS SUBVENC	1,525,776.00	1,525,776.00	0.00
ASIGNACIONES Y SUBVENCIONES	332,339,142.00	320,290,741.93	12,048,400.07
INSTITUTO TECNOLÓGICO NACIONAL	28,192,000.00	28,192,000.00	0.00
TRANSFERENCIA AL INSTITUTO TECNOLÓGICO NACIONAL (INTECNA)	28,192,000.00	28,192,000.00	0.00
COMISION NACIONAL DE DEMARCACIÓN Y TITULACIÓN	10,639,000.00	10,639,000.00	0.00
DEMARCACIÓN Y TITULACIÓN INDIGENA Y AFRODESCENDIENTE	10,639,000.00	10,639,000.00	0.00
COOPERATIVAS DE TRANSPORTE URBANO COLECTIVO DEL MUNICIPIO DE MANAGUA Y MUNICIPIO DE CIUDAD SANDINO URECOTRACO	126,000,000.00	126,000,000.00	0.00
126,000,000.00	126,000,000.00	126,000,000.00	0.00
SUBSIDIO AL CONSUMO DE ENERGIA , AGUA Y TELEFONIA PARA JUBILADOS	62,200,000.00	62,200,000.00	0.00
SUBSIDIO AL CONSUMO DE ENERGIA PARA JUBILADOS	44,057,234.71	44,057,234.71	0.00
SUBSIDIO AL CONSUMO DE AGUA PARA JUBILADOS	18,142,765.29	18,142,765.29	0.00
SUBSIDIO DE ENERGÍA EN ASENTAMIENTOS EN BARRIOS ECONÓMICAMENTE VULNERABLES	100,282,896.00	88,234,495.93	12,048,400.07
SUBSIDIO DE ENERGÍA EN ASENTAMIENTOS EN BARRIOS ECONÓMICAME	100,282,896.00	88,234,495.93	12,048,400.07
GOBIERNO TERRITORIAL INDIGENA DEL ALTO WANGKI Y BOCAY	3,765,246.00	3,765,246.00	0.00
GOBIERNO TERRITORIAL INDÍGENA DEL ALTO WANGKI Y BOCAY	3,765,246.00	3,765,246.00	0.00

Cuadro No. 17

PRODUCCION 2011

SUBSISTEMA : SIEP
 APLICACION : ANEXO CIEF
 ENTIDAD : DGP
 USUARIO : DGP027

MINISTERIO DE HACIENDA Y CREDITO PUBLICO
 EJECUCION DE ASIGNACION ALIVIO HIPC DE LA DEUDA EXTERNA PARA GASTO
 EN POBREZA

PAGINA: 11 de 12
 FECHA: 13/03/2012
 HORA: 09:05:36 AM
 REPORTE: PRPSIEP134

DE: ENERO A: DICIEMBRE

ORGANISMO/PROGRAMA/PROYECTO/ACTIVIDAD	PRESUPUESTO ACTUALIZADO	DEVENGADO ACUMULADO	SALDO DEVENGAR
RENTAS DEL TESORO / ALIVIO CLUB DE PARIS			
ASIGNACIONES Y SUBVENCIONES			
GOBIERNO TERRITORIAL DE AWALTARA LUHPA NANI TASBAYA	1,260,000.00	1,260,000.00	0.00
GOBIERNO TERRITORIAL LUHPA NANI TASBAYA	1,260,000.00	1,260,000.00	0.00
RENTAS DEL TESORO / ALIVIO BCIE	154,560,000.00	154,165,301.08	394,698.92
MINISTERIO AGROPECUARIO Y FORESTAL	74,810,000.00	74,433,338.79	376,661.21
ACTIVIDADES CENTRALES	0.00	0.00	0.00
PROGRAMA PRODUCTIVO ALIMENTARIO	71,458,888.00	71,082,226.79	376,661.21
BONO PRODUCTIVO ALIMENTARIO	69,233,909.00	68,857,249.24	376,659.76
DIRECCIÓN Y COORDINACIÓN DEL BONO PRODUCTIVO ALIMENTARIO	2,224,979.00	2,224,977.55	1.45
PROGRAMA AGROALIMENTARIO DE SEMILLA	2,500,000.00	2,500,000.00	0.00
INSUMOS AGRÍCOLAS PARA PRODUCTORES	2,500,000.00	2,500,000.00	0.00
PARTIDAS NO ASIGNABLES A PROGRAMAS	851,112.00	851,112.00	0.00
REGULACIÓN DEL MANEJO DEL RECURSO FORESTAL	851,112.00	851,112.00	0.00
MINISTERIO DE LA FAMILIA, ADOLESCENCIA Y NIÑEZ	3,500,000.00	3,481,962.29	18,037.71
PROMOTORIA SOCIAL SOLIDARIA	3,500,000.00	3,481,962.29	18,037.71
DIRECCIÓN Y COORDINACIÓN DE PROMOTORÍA SOCIAL SOLIDARIA	3,500,000.00	3,481,962.29	18,037.71
ASIGNACIONES Y SUBVENCIONES	76,250,000.00	76,250,000.00	0.00
BANCO DE FOMENTO A LA PRODUCCION (PRODUZCAMOS)	76,250,000.00	76,250,000.00	0.00
BANCO DE FOMENTO A LA PRODUCCIÓN (PRODUZCAMOS)	50,000,000.00	50,000,000.00	0.00
PROGRAMA USURA CERO	26,250,000.00	26,250,000.00	0.00
RENTAS DEL TESORO / ALIVIO OPEP	51,520,000.00	51,475,287.85	44,712.15
MINISTERIO DE FOMENTO, INDUSTRIA Y COMERCIO	6,431,000.00	6,431,000.00	0.00
PARTIDAS NO ASIGNABLES A PROGRAMAS	6,431,000.00	6,431,000.00	0.00
TRANSFERENCIAS AL INSTITUTO NICARAGÜENSE DE APOYO A LA PEQUI	6,431,000.00	6,431,000.00	0.00
MINISTERIO DE EDUCACIÓN	28,202,857.00	28,158,144.85	44,712.15
ACTIVIDADES CENTRALES	16,700,857.00	16,656,144.85	44,712.15
SERVICIOS ADMINISTRATIVOS Y FINANCIEROS	6,745,569.15	6,700,857.00	44,712.15
PROGRAMA INTEGRAL DE NUTRICIÓN ESCOLAR (PINE-MINED)	9,955,287.85	9,955,287.85	0.00
EDUCACIÓN SECUNDARIA	11,502,000.00	11,502,000.00	0.00
SERVICIOS DE EDUCACIÓN SECUNDARIA FORMAL	11,502,000.00	11,502,000.00	0.00
ASIGNACIONES Y SUBVENCIONES	16,886,143.00	16,886,143.00	0.00
SUBSIDIO DE ENERGÍA EN ASENTAMIENTOS EN BARRIOS ECONÓMICAMENTE VULNERABLES	16,886,143.00	16,886,143.00	0.00
SUBSIDIO DE ENERGÍA EN ASENTAMIENTOS EN BARRIOS ECONÓMICAME	16,886,143.00	16,886,143.00	0.00
RENTAS DEL TESORO / ALIVIO FIDA	8,960,000.00	8,959,999.13	0.87
MINISTERIO AGROPECUARIO Y FORESTAL	8,960,000.00	8,959,999.13	0.87
PROGRAMA PRODUCTIVO ALIMENTARIO	8,960,000.00	8,959,999.13	0.87
BONO PRODUCTIVO ALIMENTARIO	8,960,000.00	8,959,999.13	0.87
RENTAS DEL TESORO / ALIVIO FONDO NORDICO	13,440,000.00	13,439,999.79	0.21
ASIGNACIONES Y SUBVENCIONES	13,440,000.00	13,439,999.79	0.21

SUBSISTEMA : SIEP
APLICACION : ANEXO CIEF
ENTIDAD : DGP
USUARIO : DGP027

Cuadro No. 17
PRODUCCION 2011
MINISTERIO DE HACIENDA Y CREDITO PUBLICO
EJECUCION DE ASIGNACION ALIVIO HIPC DE LA DEUDA EXTERNA PARA GASTO
EN POBREZA
DE: ENERO A: DICIEMBRE

PAGINA: 12 de 12
FECHA: 13/03/2012
HORA: 09:05:36 AM
REPORTE: PRPSIEP134

ORGANISMO/PROGRAMA/PROYECTO/ACTIVIDAD	PRESUPUESTO ACTUALIZADO	DEVENGADO ACUMULADO	SALDO DEVENGAR
RENTAS DEL TESORO / ALIVIO FONDO NORDICO			
ASIGNACIONES Y SUBVENCIONES			
INSTITUTO DE DESARROLLO RURAL	7,927,119.00	7,927,118.79	0.21
ACTIVIDADES CENTRALES	5,552,932.00	5,552,932.00	0.00
FOMENTO DE LA AGROINDUSTRIA RURAL	2,374,187.00	2,374,186.79	0.21
INSTITUTO DE LA VIVIENDA URBANA Y RURAL	4,110,881.00	4,110,881.00	0.00
OTORGAMIENTO DE SUBSIDIOS DE VIVIENDA DE INTERÉS SOCIAL Y MEJ	4,110,881.00	4,110,881.00	0.00
ORDENAMIENTO DE LA PROPIEDAD	1,402,000.00	1,402,000.00	0.00
TRANSFERENCIA AL ORDENAMIENTO DE LA PROPIEDAD	1,402,000.00	1,402,000.00	0.00
TOTAL REPORTE:	3,227,840,000.00	3,207,942,951.19	19,897,048.81

Cuadro No. 18

PRODUCCION 2011

SUBSISTEMA : SIEP

PAGINA: 1 de 4

APLICACION : ANEXO CIEF

MINISTERIO DE HACIENDA Y CREDITO PUBLICO

FECHA: 13/03/2012

ENTIDAD : DGP

EJECUCION DE ASIGNACION ALIVIO HIPC DE LA DEUDA EXTERNA PARA GASTO

HORA: 09:05:59 AM

USUARIO : DGP027

EN POBREZA

REPORTE: PRPSIEP134

DE: ENERO

A: DICIEMBRE

ORGANISMO/PROGRAMA/PROYECTO/ACTIVIDAD	PRESUPUESTO ACTUALIZADO	DEVENGADO ACUMULADO	***** GASTO CORRIENTE *****
			SALDO DEVENGAR
RENTAS DEL TESORO / ALIVIO BANCO MUNDIAL	598,080,000.00	597,936,634.62	143,365.38
MINISTERIO DE SALUD	579,080,000.00	578,936,634.62	143,365.38
ACTIVIDADES SEDES LOCALES	771,016.56	738,134.42	32,882.14
DIRECCIÓN Y COORDINACIÓN TÉCNICA LOCAL	613,448.61	593,546.86	19,901.75
CENTROS FORMADORES DEL PERSONAL DE SALUD	157,567.95	144,587.56	12,980.39
PROMOCIÓN DE LA SALUD Y PREVENCIÓN DE ENFERMEDADES	19,573,391.38	19,573,322.70	68.68
CAMPAÑAS DE PROMOCIÓN Y EDUCACIÓN EN SALUD	516,083.79	516,083.79	0.00
GESTIÓN DE LA RED COMUNITARIA	22,987.56	22,986.56	1.00
JORNADAS DEL PODER CIUDADANO EN SALUD	18,624,887.21	18,624,819.53	67.68
CONTROL Y VIGILANCIA DE ENFERMEDADES TRANSMITIDAS POR VECTO	409,432.82	409,432.82	0.00
ATENCIÓN INTEGRAL EN EL PRIMER NIVEL DE ATENCIÓN	161,722,994.32	161,714,287.11	8,707.21
ATENCIÓN DISPENSARIZADA A LA FAMILIA EN LA COMUNIDAD	61,058,196.04	61,058,196.04	0.00
ATENCIÓN A LA MORBILIDAD AMBULATORIA	2,878,713.22	2,872,267.62	6,445.60
SERVICIOS DE APOYO AL DIAGNÓSTICO	12,279,653.00	12,279,653.00	0.00
GESTIÓN TÉCNICA ADMINISTRATIVA	4,227,615.36	4,226,105.43	1,509.93
SERVICIOS DE HOSPITALIZACIÓN	81,278,816.70	81,278,065.02	751.68
ATENCIÓN DE SALUD HOSPITALARIA	397,012,597.74	396,910,890.39	101,707.35
SERVICIOS DE CONSULTA EXTERNA	81,744,933.64	81,744,933.64	0.00
SERVICIOS DE EMERGENCIA	86,008,921.62	85,960,978.45	47,943.17
SERVICIOS DE HOSPITALIZACIÓN MÉDICOS Y/O QUIRÚRGICOS	136,155,661.86	136,470,141.42	-314,479.56
SERVICIOS DE APOYO AL DIAGNÓSTICO	50,162,561.28	50,160,356.75	2,204.53
GESTIÓN TÉCNICA ADMINISTRATIVA HOSPITALARIA	42,940,519.34	42,574,480.13	366,039.21
ASIGNACIONES Y SUBVENCIONES	19,000,000.00	19,000,000.00	0.00
SECRETARIA EJECUTIVA DEL SISTEMA NACIONAL DE PREVENCIÓN, MITIGACIÓN Y ATENCIÓN DE DESASTRES	19,000,000.00	19,000,000.00	0.00
FONDO NACIONAL DE DESASTRES	19,000,000.00	19,000,000.00	0.00
RENTAS DEL TESORO / ALIVIO BID	313,231,112.00	312,551,242.51	679,869.49
MINISTERIO DE EDUCACIÓN	246,509,853.00	245,912,225.16	597,627.84
ACTIVIDADES CENTRALES	135,772,858.56	135,175,337.90	597,520.66
SERVICIOS ADMINISTRATIVOS Y FINANCIEROS	499,183.00	374,633.77	124,549.23
COORDINACIÓN Y SUPERVISIÓN MATAGALPA	42,996.00	0.00	42,996.00
COORDINACIÓN Y SUPERVISIÓN MANAGUA	56,033.00	0.00	56,033.00
ESTUDIOS DE PREINVERSIÓN Y SUPERVISIÓN DE OBRAS DE INFRAESTR	174,645.56	0.00	174,645.56
PROGRAMA INTEGRAL DE NUTRICIÓN ESCOLAR (PINE-MINED)	135,000,001.00	134,800,704.13	199,296.87
EDUCACIÓN PRIMARIA	110,728,055.44	110,728,055.29	0.15
DIRECCIÓN Y COORDINACIÓN DE EDUCACIÓN PRIMARIA	701,552.60	701,552.60	0.00
MANTENIMIENTO Y REPARACIÓN DE AULAS	107,026,502.84	107,026,502.82	0.02
MANTENIMIENTO Y REPARACIÓN DE MOBILIARIO ESCOLAR	3,000,000.00	2,999,999.87	0.13
EDUCACIÓN SECUNDARIA	8,939.00	8,831.97	107.03
BACHILLERATO TÉCNICO	8,939.00	8,831.97	107.03
MINISTERIO DE SALUD	22,621,259.00	22,539,017.35	82,241.65
ATENCIÓN INTEGRAL EN EL PRIMER NIVEL DE ATENCIÓN	500,000.00	453,106.58	46,893.42
GESTIÓN TÉCNICA ADMINISTRATIVA	46,890.00	0.00	46,890.00
SERVICIOS DE HOSPITALIZACIÓN	453,110.00	453,106.58	3.42
ATENCIÓN DE SALUD HOSPITALARIA	22,121,259.00	22,085,910.77	35,348.23
SERVICIOS DE HOSPITALIZACIÓN MÉDICOS Y/O QUIRÚRGICOS	22,121,259.00	22,085,910.77	35,348.23
ASIGNACIONES Y SUBVENCIONES	44,100,000.00	44,100,000.00	0.00

FILTRADO POR : Si Consolida(S/N)=S

PARAMETROS ESPECIALES: Mes Inicial (MM)=1 / Mes Final (MM)=12 / Gasto Corriente(S/N)=s

Cuadro No. 18

PRODUCCION 2011

PAGINA: 2 de 4

SUBSISTEMA : SIEP

MINISTERIO DE HACIENDA Y CREDITO PUBLICO

FECHA: 13/03/2012

APLICACION : ANEXO CIEF

EJECUCION DE ASIGNACION ALIVIO HIPC DE LA DEUDA EXTERNA PARA GASTO EN POBREZA

HORA: 09:05:59 AM

ENTIDAD : DGP

USUARIO : DGP027

REPORTE: PRPSIEP134

DE: ENERO

A: DICIEMBRE

ORGANISMO/PROGRAMA/PROYECTO/ACTIVIDAD	PRESUPUESTO ACTUALIZADO	***** GASTO CORRIENTE *****	
		DEVENGADO ACUMULADO	SALDO DEVENGAR
RENTAS DEL TESORO / ALIVIO BID			
ASIGNACIONES Y SUBVENCIONES			
EMPRESA NICARAGUENSE DE ACUEDUCTOS Y ALCANTARILLADOS SANITARIOS	44,100,000.00	44,100,000.00	0.00
SUBSIDIO PARA OPERACIONES DE ENACAL	44,100,000.00	44,100,000.00	0.00
RENTAS DEL TESORO / ALIVIO CLUB DE PARIS	1,093,120,000.00	1,080,083,002.51	13,036,997.49
MINISTERIO DE DEFENSA	35,000,000.00	35,000,000.00	0.00
DEFENSA NACIONAL	35,000,000.00	35,000,000.00	0.00
OPERACIONES HUMANITARIAS PARA ATENDER DESASTRES NATURALE	35,000,000.00	35,000,000.00	0.00
MINISTERIO DE EDUCACIÓN	267,963,290.00	267,027,248.66	936,041.34
EDUCACIÓN PRIMARIA	186,436,994.92	186,432,998.66	3,996.26
DIRECCIÓN Y COORDINACIÓN DE EDUCACIÓN PRIMARIA	95,676.92	95,676.92	0.00
SERVICIOS DE EDUCACIÓN PRIMARIA FORMAL	91,952,960.00	91,952,956.59	3.41
SUBVENCIÓN A CENTROS ESCOLARES - PRIMARIA	94,388,358.00	94,384,365.15	3,992.85
EDUCACIÓN SECUNDARIA	1,109,700.00	1,109,700.00	0.00
SERVICIOS DE EDUCACIÓN SECUNDARIA FORMAL	1,109,700.00	1,109,700.00	0.00
EDUCACIÓN PREESCOLAR	44,894,500.00	44,894,500.00	0.00
EDUCACIÓN PREESCOLARES COMUNITARIOS	44,894,500.00	44,894,500.00	0.00
EDUCACIÓN ESPECIAL	522,705.00	506,550.00	16,155.00
SERVICIOS DE EDUCACIÓN ESPECIAL	522,705.00	506,550.00	16,155.00
ALFABETIZACIÓN Y EDUCACIÓN DE ADULTOS	34,999,390.08	34,083,500.00	915,890.08
SERVICIOS DE ALFABETIZACIÓN Y EDUCACIÓN DE JÓVENES Y ADULTOS	29,731,852.00	29,383,400.00	348,452.00
DIRECCIÓN Y COORDINACIÓN ALFABETIZACIÓN Y EDUCACIÓN DE ADULT	3,001,000.00	3,001,000.00	0.00
SERVICIOS DE EDUCACIÓN SECUNDARIA DE JÓVENES Y ADULTOS	2,266,538.08	1,699,100.00	567,438.08
MINISTERIO AGROPECUARIO Y FORESTAL	61,400,214.00	61,400,214.00	0.00
PARTIDAS NO ASIGNABLES A PROGRAMAS	61,400,214.00	61,400,214.00	0.00
EXTENSIÓN AGROPECUARIA	61,400,214.00	61,400,214.00	0.00
MINISTERIO DE SALUD	365,409,354.00	365,382,623.09	26,730.91
ACTIVIDADES CENTRALES	749,404.60	749,404.60	0.00
GESTIÓN DE RECURSOS HUMANOS	749,404.60	749,404.60	0.00
ACTIVIDADES SEDES LOCALES	11,801,095.00	11,801,095.00	0.00
DIRECCIÓN Y COORDINACIÓN TÉCNICA LOCAL	11,801,095.00	11,801,095.00	0.00
PROMOCIÓN DE LA SALUD Y PREVENCIÓN DE ENFERMEDADES	0.00	0.00	0.00
ATENCIÓN INTEGRAL EN EL PRIMER NIVEL DE ATENCIÓN	136,401,678.25	136,392,220.41	9,457.84
SERVICIOS DE APOYO AL DIAGNÓSTICO	30,972,996.19	30,972,995.29	0.90
GESTIÓN TÉCNICA ADMINISTRATIVA	105,428,682.06	105,419,225.12	9,456.94
ATENCIÓN DE SALUD HOSPITALARIA	216,457,176.15	216,439,903.08	17,273.07
SERVICIOS DE HOSPITALIZACIÓN MÉDICOS Y/O QUIRÚRGICOS	96,901.63	89,065.48	7,836.15
SERVICIOS DE APOYO AL DIAGNÓSTICO	2,515,358.03	2,515,358.03	0.00
GESTIÓN TÉCNICA ADMINISTRATIVA HOSPITALARIA	213,844,916.49	213,835,479.57	9,436.92
MINISTERIO DE LA FAMILIA, ADOLESCENCIA Y NIÑEZ	31,008,000.00	30,982,174.83	25,825.17
PROMOCIÓN Y PREVENCIÓN DE LOS DERECHOS DEL NNA Y FAMILIA	31,008,000.00	30,982,174.83	25,825.17
INTEGRACIÓN AL SISTEMA EDUCATIVO A LOS NNA EN SITUACIÓN DE RIE	380,000.00	380,000.00	0.00

Cuadro No. 18

PRODUCCION 2011

PAGINA: 3 de 4

SUBSISTEMA : SIEP

APLICACION : ANEXO CIEF

MINISTERIO DE HACIENDA Y CREDITO PUBLICO

FECHA: 13/03/2012

ENTIDAD : DGP

EJECUCION DE ASIGNACION ALIVIO HIPC DE LA DEUDA EXTERNA PARA GASTO

HORA: 09:05:59 AM

USUARIO : DGP027

EN POBREZA

REPORTE: PRPSIEP134

DE: ENERO

A: DICIEMBRE

ORGANISMO/PROGRAMA/PROYECTO/ACTIVIDAD	PRESUPUESTO ACTUALIZADO	***** GASTO CORRIENTE *****	
		DEVENGADO ACUMULADO	SALDO DEVENGAR
RENTAS DEL TESORO / ALIVIO CLUB DE PARIS			
MINISTERIO DE LA FAMILIA, ADOLESCENCIA Y NIÑEZ			
PROMOCIÓN Y PREVENCIÓN DE LOS DERECHOS DEL NNA Y FAMILIA			
PRESTACIÓN DE SERVICIOS EN CENTROS DE DESARROLLO INFANTIL (CI)	28,626,195.94	28,600,370.77	25,825.17
PRESTACIÓN DE SERVICIOS EN HOGARES INFANTILES COMUNITARIOS (I	476,028.06	476,028.06	0.00
ATENCIÓN INTEGRAL A LOS ADULTOS MAYORES EN CENTROS SUBVENC	1,525,776.00	1,525,776.00	0.00
ASIGNACIONES Y SUBVENCIONES	332,339,142.00	320,290,741.93	12,048,400.07
INSTITUTO TECNOLÓGICO NACIONAL	28,192,000.00	28,192,000.00	0.00
TRANSFERENCIA AL INSTITUTO TECNOLÓGICO NACIONAL (INTECNA)	28,192,000.00	28,192,000.00	0.00
COMISION NACIONAL DE DEMARCACIÓN Y TITULACIÓN	10,639,000.00	10,639,000.00	0.00
DEMARCACIÓN Y TITULACIÓN INDIGENA Y AFRODESCENDIENTE	10,639,000.00	10,639,000.00	0.00
COOPERATIVAS DE TRANSPORTE URBANO COLECTIVO DEL MUNICIPIO DE MANAGUA Y MUNICIPIO DE CIUDAD SANDINO URECOTRACO	126,000,000.00	126,000,000.00	0.00
COOPERATIVAS DE TRANSPORTE URBANO COLECTIVO DEL MUNICIPIO DE MANAGUA Y MUNICIPIO DE CIUDAD SANDINO URECOTRACO	126,000,000.00	126,000,000.00	0.00
SUBSIDIO AL CONSUMO DE ENERGIA , AGUA Y TELEFONIA PARA JUBILADOS	62,200,000.00	62,200,000.00	0.00
SUBSIDIO AL CONSUMO DE ENERGIA PARA JUBILADOS	44,057,234.71	44,057,234.71	0.00
SUBSIDIO AL CONSUMO DE AGUA PARA JUBILADOS	18,142,765.29	18,142,765.29	0.00
SUBSIDIO DE ENERGÍA EN ASENTAMIENTOS EN BARRIOS ECONÓMICAMENTE VULNERABLES	100,282,896.00	88,234,495.93	12,048,400.07
SUBSIDIO DE ENERGÍA EN ASENTAMIENTOS EN BARRIOS ECONÓMICAMENTE VULNERABLES	100,282,896.00	88,234,495.93	12,048,400.07
GOBIERNO TERRITORIAL INDIGENA DEL ALTO WANGKI Y BOCAY	3,765,246.00	3,765,246.00	0.00
GOBIERNO TERRITORIAL INDÍGENA DEL ALTO WANGKI Y BOCAY	3,765,246.00	3,765,246.00	0.00
GOBIERNO TERRITORIAL DE AWALTARA LUHPA NANI TASBAYA	1,260,000.00	1,260,000.00	0.00
GOBIERNO TERRITORIAL LUHPA NANI TASBAYA	1,260,000.00	1,260,000.00	0.00
RENTAS DEL TESORO / ALIVIO BCIE	71,720,000.00	71,548,048.93	171,951.07
MINISTERIO AGROPECUARIO Y FORESTAL	41,970,000.00	41,816,086.64	153,913.36
ACTIVIDADES CENTRALES	0.00	0.00	0.00
PROGRAMA PRODUCTIVO ALIMENTARIO	41,118,888.00	40,964,974.64	153,913.36
BONO PRODUCTIVO ALIMENTARIO	38,893,909.00	38,739,997.09	153,911.91
DIRECCIÓN Y COORDINACIÓN DEL BONO PRODUCTIVO ALIMENTARIO	2,224,979.00	2,224,977.55	1.45
PARTIDAS NO ASIGNABLES A PROGRAMAS	851,112.00	851,112.00	0.00
REGULACIÓN DEL MANEJO DEL RECURSO FORESTAL	851,112.00	851,112.00	0.00
MINISTERIO DE LA FAMILIA, ADOLESCENCIA Y NIÑEZ	3,500,000.00	3,481,962.29	18,037.71
PROMOTORIA SOCIAL SOLIDARIA	3,500,000.00	3,481,962.29	18,037.71
DIRECCIÓN Y COORDINACIÓN DE PROMOTORIA SOCIAL SOLIDARIA	3,500,000.00	3,481,962.29	18,037.71
ASIGNACIONES Y SUBVENCIONES	26,250,000.00	26,250,000.00	0.00
BANCO DE FOMENTO A LA PRODUCCION (PRODUZCAMOS)	26,250,000.00	26,250,000.00	0.00
PROGRAMA USURA CERO	26,250,000.00	26,250,000.00	0.00
RENTAS DEL TESORO / ALIVIO OPEP	51,520,000.00	51,475,287.85	44,712.15
MINISTERIO DE FOMENTO, INDUSTRIA Y COMERCIO	6,431,000.00	6,431,000.00	0.00
PARTIDAS NO ASIGNABLES A PROGRAMAS	6,431,000.00	6,431,000.00	0.00
TRANSFERENCIAS AL INSTITUTO NICARAGÜENSE DE APOYO A LA PEQUENA Y MEDIANA EMPRESA	6,431,000.00	6,431,000.00	0.00

FILTRADO POR : Si Consolida(S/N)=S

PARAMETROS ESPECIALES: Mes Inicial (MM)=1 / Mes Final (MM)=12 / Gasto Corriente(S/N)=s

SUBSISTEMA : SIEP
 APLICACION : ANEXO CIEF
 ENTIDAD : DGP
 USUARIO : DGP027

Cuadro No. 18
PRODUCCION 2011
MINISTERIO DE HACIENDA Y CREDITO PUBLICO
EJECUCION DE ASIGNACION ALIVIO HIPC DE LA DEUDA EXTERNA PARA GASTO
EN POBREZA
DE: ENERO A: DICIEMBRE

PAGINA: 4 de 4
 FECHA: 13/03/2012
 HORA: 09:05:59 AM
 REPORTE: PRPSIEP134

ORGANISMO/PROGRAMA/PROYECTO/ACTIVIDAD	PRESUPUESTO ACTUALIZADO	***** GASTO CORRIENTE *****	
		DEVENGADO ACUMULADO	SALDO DEVENGAR
RENTAS DEL TESORO / ALIVIO OPEP			
MINISTERIO DE EDUCACIÓN	28,202,857.00	28,158,144.85	44,712.15
ACTIVIDADES CENTRALES	16,700,857.00	16,656,144.85	44,712.15
SERVICIOS ADMINISTRATIVOS Y FINANCIEROS	6,745,569.15	6,700,857.00	44,712.15
PROGRAMA INTEGRAL DE NUTRICIÓN ESCOLAR (PINE-MINED)	9,955,287.85	9,955,287.85	0.00
EDUCACIÓN SECUNDARIA	11,502,000.00	11,502,000.00	0.00
SERVICIOS DE EDUCACIÓN SECUNDARIA FORMAL	11,502,000.00	11,502,000.00	0.00
ASIGNACIONES Y SUBVENCIONES	16,886,143.00	16,886,143.00	0.00
SUBSIDIO DE ENERGÍA EN ASENTAMIENTOS EN BARRIOS ECONÓMICAMENTE VULNERABLES	16,886,143.00	16,886,143.00	0.00
SUBSIDIO DE ENERGÍA EN ASENTAMIENTOS EN BARRIOS ECONÓMICAMENTE VULNERABLES	16,886,143.00	16,886,143.00	0.00
RENTAS DEL TESORO / ALIVIO FONDO NORDICO	11,065,813.00	11,065,813.00	0.00
ASIGNACIONES Y SUBVENCIONES	11,065,813.00	11,065,813.00	0.00
INSTITUTO DE DESARROLLO RURAL	5,552,932.00	5,552,932.00	0.00
ACTIVIDADES CENTRALES	5,552,932.00	5,552,932.00	0.00
INSTITUTO DE LA VIVIENDA URBANA Y RURAL	4,110,881.00	4,110,881.00	0.00
OTORGAMIENTO DE SUBSIDIOS DE VIVIENDA DE INTERÉS SOCIAL Y MEJ	4,110,881.00	4,110,881.00	0.00
ORDENAMIENTO DE LA PROPIEDAD	1,402,000.00	1,402,000.00	0.00
TRANSFERENCIA AL ORDENAMIENTO DE LA PROPIEDAD	1,402,000.00	1,402,000.00	0.00
TOTAL REPORTE:	2,138,736,925.00	2,124,660,029.42	14,076,895.58

SUBSISTEMA : SIEP
 APLICACION : ANEXO CIEF
 ENTIDAD : DGP
 USUARIO : DGP027

Cuadro No.19
PRODUCCION 2011
MINISTERIO DE HACIENDA Y CREDITO PUBLICO
EJECUCION DE ASIGNACION ALIVIO HIPC DE LA DEUDA EXTERNA PARA GASTO
EN POBREZA
DE: ENERO A: DICIEMBRE

PAGINA: 1 de 9
 FECHA: 13/03/2012
 HORA: 09:06:18 AM
 REPORTE: PRPSIEP134

ORGANISMO/PROGRAMA/PROYECTO/ACTIVIDAD	PRESUPUESTO ACTUALIZADO	DEVENGADO ACUMULADO	***** GASTO DE CAPITAL ***** SALDO DEVENGAR
RENTAS DEL TESORO / ALIVIO BID	994,928,888.00	989,331,483.70	5,597,404.30
MINISTERIO DE EDUCACIÓN	62,000,000.00	60,519,849.86	1,480,150.14
PROYECTOS CENTRALES	36,238,965.90	35,684,964.10	554,001.80
CENTRO ESCOLAR EL SALTO	740,029.01	740,029.01	0.00
CENTRO ESCOLAR EL SILENCIO NO. 2	735,395.76	735,395.76	0.00
CENTRO ESCOLAR LAS TRANQUERAS (TRANQUERA NO. 1)	714,554.20	714,554.11	0.09
REEMPLAZO CENTRO ESCOLAR JACINTO BONICHE EN EL MUNICIPIO DE	4,030,200.16	4,030,200.16	0.00
CONSTRUCCIÓN DE CERCA PERIMETRAL EN EL INSTITUTO BENJAMÍN ZE	300,000.00	299,998.69	1.31
REHABILITACIÓN COLEGIO RUBÉN DARÍO EN EL MUNICIPIO DE MATAGAL	5,839,742.84	5,839,742.84	0.00
REHABILITACIÓN CENTRO ESCOLAR LA LABRANZA # 3	333,957.77	333,957.77	0.00
DOTACIÓN DE PUPITRES Y SET DE MOBILIARIO PARA PREESCOLAR Y MA	11,757,600.00	11,757,600.00	0.00
REHABILITACIÓN CENTRO ESCOLAR CONCEPCIÓN DE MARÍA DEL MUNIC	1,596,840.00	1,596,840.00	0.00
REHABILITACIÓN CENTRO ESCOLAR MÁXIMO JERÉZ DEL MUNICIPIO DE M	1,937,287.56	1,937,287.16	0.40
REHABILITACIÓN CENTRO ESCOLAR REPÚBLICA DE PANAMÁ DEL MUNIC	3,324,000.00	2,770,000.00	554,000.00
REHABILITACIÓN CENTRO ESCOLAR SANTA ROSA EN EL MUNICIPIO DE M	4,929,358.60	4,929,358.60	0.00
EDUCACIÓN PRIMARIA	9,295,080.10	8,776,303.46	518,776.64
CENTRO ESCOLAR 14 DE SEPTIEMBRE	451,099.41	451,099.41	0.00
CENTRO ESCOLAR ADILIA IRÍAS	484,338.08	484,338.08	0.00
CENTRO ESCOLAR EFRAÍN SALCEDO	398,178.00	191,512.18	206,665.82
CENTRO ESCOLAR EL BIJAGUAL	697,977.30	697,977.30	0.00
CENTRO ESCOLAR FELÍCITA PONCE DE RODRÍGUEZ	734,134.33	734,134.33	0.00
CENTRO ESCOLAR LA RICA	1,253,228.70	1,253,228.70	0.00
CENTRO ESCOLAR MARÍA LLANES RODRÍGUEZ	423,518.50	423,518.50	0.00
CENTRO ESCOLAR MONSEÑOR JOSÉ DEL CARMEN SUAZO	307,656.82	307,656.82	0.00
CENTRO ESCOLAR MONSEÑOR OSCAR ARNULFO ROMERO	692,499.55	692,499.55	0.00
CENTRO ESCOLAR REINO DE SUECIA	419,278.77	419,278.77	0.00
CENTRO ESCOLAR RICARDO MORALES AVILÉS	779,579.16	779,579.16	0.00
CENTRO ESCOLAR RUBÉN DARÍO	786,810.15	786,810.15	0.00
CENTRO ESCOLAR RUBÉN DARÍO (ESTELÍ)	688,287.88	688,287.88	0.00
CENTRO ESCOLAR SANTA ANA	361,727.91	191,907.54	169,820.37
INSTITUTO NACIONAL DE MADRÍZ	437,356.25	437,356.25	0.00
INSTITUTO NACIONAL DE SEGOVIAS	379,409.29	237,118.84	142,290.45
EDUCACIÓN SECUNDARIA	16,465,954.00	16,058,582.30	407,371.70
INSTITUTO GUSTAVO CARRIÓN	13,037,080.92	13,037,080.19	0.73
DOTACIÓN DE MOBILIARIO Y EQUIPO EN TRES INSTITUTOS UBICADOS EN	3,428,873.08	3,021,502.11	407,370.97
MINISTERIO DE TRANSPORTE E INFRAESTRUCTURA	497,408,331.00	495,401,098.24	2,007,232.76
CONSTRUCCIÓN DE CARRETERAS	368,024,338.00	366,031,053.93	1,993,284.07
PAVIMENTACIÓN TRAMO 1.1 EMPALME LOVAGO-PUENTE NISCALA (BID 1	3,564,072.15	3,564,072.15	0.00
PAVIMENTACIÓN TRAMO 1.2 PUENTE NISCALA- EMPALME PÁJARO NEGR	2,750,481.58	2,374,078.03	376,403.55
PAVIMENTACIÓN TRAMO 2.1 EMPALME PÁJARO NEGRO- EL TULE (BID 17	10,146,120.62	9,854,362.43	291,758.19
PAVIMENTACIÓN TRAMO 2.2 EL TULE- SAN CARLOS (BID 1796/SF-NI)	2,786,354.32	2,786,026.02	328.30
PAVIMENTACIÓN TRAMO 3:CARRETERA LA ARGENTINA - LAS TABLILLAS	1,401,796.45	1,401,796.45	0.00
SUPERVISIÓN TRAMO 3 CARRETERA LA ARGENTINA - LAS TABLILLAS	837,432.26	837,432.26	0.00
UNIDAD COORDINADORA DE PROYECTOS (GASTOS OPERATIVOS)	2,155,408.56	2,141,699.39	13,709.17
SUPERVISIÓN TRAMO 2 DE LA CARRETERA EMPALME PÁJARO NEGRO- E	1,779,016.91	1,779,016.91	0.00
SUPERVISIÓN TRAMO 1 DE LA CARRETERA EMPALME LOVAGO- PUENTE	1,981,067.41	1,981,067.41	0.00
REHABILITACIÓN DE LA CARRETERA SAN RAMÓN - MUY MUY (BCIE NO.19	26,188,834.03	26,188,834.03	0.00
SUPERVISIÓN (BCIE NO. 1905)	4,277,000.00	4,272,105.93	4,894.07
FACTIBILIDAD Y DISEÑO PARA EL MEJORAMIENTO DEL CAMINO EMPALM	1,681,764.00	1,681,762.97	1.03
MEJORAMIENTO CAMINO EMPALME PÁJARO NEGRO - EL TRIUNFO (BCIE	55,229,678.17	55,229,678.17	0.00
MEJORAMIENTO CAMINO SAN CARLOS - EMPALME LAS AZUCENAS -LOS	42,206,840.79	42,206,840.79	0.00
SUPERVISIÓN MEJORAMIENTO CAMINO SAN CARLOS- EMPALME LAS AZL	55,346.00	55,345.57	0.43
SUPERVISIÓN MEJORAMIENTO CAMINO EMPALME PÁJARO NEGRO- EL T	146,437.00	146,436.39	0.61
FACTIBILIDAD Y DISEÑO PARA EL MEJORAMIENTO DE LA CARRETERA SA	2,122,340.73	2,122,340.73	0.00

FILTRADO POR : Si Consolida(S/N)=S

PARAMETROS ESPECIALES: Mes Inicial (MM)=1 / Mes Final (MM)=12 / Gasto Capital(S/N)=s

SUBSISTEMA : SIEP
 APLICACION : ANEXO CIEF
 ENTIDAD : DGP
 USUARIO : DGP027

Cuadro No.19
PRODUCCION 2011
MINISTERIO DE HACIENDA Y CREDITO PUBLICO
EJECUCION DE ASIGNACION ALIVIO HIPC DE LA DEUDA EXTERNA PARA GASTO
EN POBREZA
DE: ENERO A: DICIEMBRE

PAGINA: 2 de 9
 FECHA: 13/03/2012
 HORA: 09:06:18 AM
 REPORTE: PRPSIEP134

ORGANISMO/PROGRAMA/PROYECTO/ACTIVIDAD	PRESUPUESTO ACTUALIZADO	DEVENGADO ACUMULADO	***** GASTO DE CAPITAL ***** SALDO DEVENGAR
RENTAS DEL TESORO / ALIVIO BID			
MINISTERIO DE TRANSPORTE E INFRAESTRUCTURA			
CONSTRUCCIÓN DE CARRETERAS			
FACTIBILIDAD Y DISEÑO, MEJORAMIENTO DEL CAMINO SANTA ROSA-CO	670,717.91	670,717.91	0.00
REVESTIMIENTO GRANULAR CUYALÍ- LA COLONIA - ABISINIA; ABISINIA -	2,520.80	2,520.80	0.00
MEJORAMIENTO SOBRE LA CARRETERA RÍO BLANCO - SIUNA - PTE. BAN	43,433,542.69	43,433,542.69	0.00
REHABILITACIÓN Y MEJORAMIENTO DE LA CARRETERA EL VIEJO - TONA	1,139,584.05	1,139,583.99	0.06
SUPERVISIÓN REHABILITACIÓN Y MEJORAMIENTO DE LA CARRETERA EL	745,206.91	745,206.00	0.91
REHABILITACIÓN Y MEJORAMIENTO DE LA CARRETERA EL CONGO - EMP	1,003,345.00	1,003,344.82	0.18
SUPERVISIÓN REHABILITACIÓN Y MEJORAMIENTO DE LA CARRETERA EI	844,674.40	757,688.95	86,985.45
MEJORAMIENTO DEL CAMINO CUATRO ESQUINA DE AMAYO - TEMPISQU	44,133,410.17	44,133,410.17	0.00
ADOQUINADO KM 41.36 CARRETERA NORTE SAN FRANCISCO LIBRE - LC	5,724,502.00	5,724,502.00	0.00
ADOQUINADO CAMINO NUEVA GUINEA - LA ESPERANZA	7,071,083.54	7,071,083.54	0.00
ADOQUINADO CAMINO RANCHO ROJO - LA CALAMIDAD	6,665,308.87	6,665,308.87	0.00
ADOQUINADO CAMINO SANTA LUCÍA-BOACO	2,781,188.43	2,781,188.43	0.00
ADOQUINADO CAMINO TOLA - NANCIMI	3,135.82	3,135.82	0.00
ADOQUINADO EL QUINO-SANTA CRUZ MERIDA	2,179,620.86	2,179,620.86	0.00
ADOQUINADO JUIGALPA- LA LIBERTAD. SECCIÓN COSMATILLO- LA CURV	158,182.00	158,181.99	0.01
ADOQUINADO LA SUBASTA-CAMOAPA	6,166,376.27	6,166,376.27	0.00
ADOQUINADO RUBÉN DARÍO- PROLACSA (MCA)	512,605.92	512,605.92	0.00
ADOQUINADO DEL CAMINO EMPALME CUYALÍ - ABISINIA - PUENTE LA PA	9,943,311.30	9,943,311.30	0.00
ADOQUINADO DEL CAMINO EMPALME CUYALÍ - LAS CRUCES	5,981,501.09	5,981,501.09	0.00
ADOQUINADO DEL CAMINO EMPALME LAS CRUCES - PANTASMA	5,975,266.34	5,975,266.34	0.00
ADOQUINADO DEL CAMINO LAS LAJITAS - CUAPA	6,846,703.99	6,846,703.99	0.00
ADOQUINADO DEL CAMINO MOYOGALPA- ALTAGRACIA. SECCIÓN MOYOC	1,628,939.84	1,097,520.50	531,419.34
ADOQUINADO DEL CAMINO PALACAGUINA - TELPANECA - SAN JUAN DE R	97,153.83	97,153.83	0.00
ADOQUINADO DEL CAMINO SAN JUAN DE RÍO COCO-ENTRADA COMUNID	3,812,411.48	3,812,411.48	0.00
ADOQUINADO DEL CAMINO TEUSTEPE - SAN DIEGO, SAN JOSÉ DE LOS R	8,546,288.11	8,546,288.11	0.00
ADOQUINADO DEL TRAMO PALACAGUINA- TELPANECA- SAN JUAN DEL R	1,389,745.29	1,389,467.47	277.82
ADOQUINADO DEL CAMINO LAS DELICIAS- CONTEINER (BARRIO EL CARR	1,367,337.47	1,367,337.47	0.00
SUPERVISIÓN ADOQUINADO DEL CAMINO ESTELÍ- LLANOS DE COLÓN	48,710.32	48,710.32	0.00
UNIDAD COORDINADORA DE PROYECTOS (GASTOS OPERATIVOS)	9,093,897.23	9,069,123.43	24,773.80
MEJORAS DE LA RUTA SAN ISIDRO - MALPAISILLO (ETAPA II) (BID 2225/BL	1,686,751.92	1,686,751.92	0.00
SUPERVISIÓN MEJORAS DE LA RUTA SAN ISIDRO - MALPAISILLO (BID 159	1,032,400.00	780,510.52	251,889.48
REHABILITACIÓN TRAMO DEL PUENTE LA PAVONA-LA PITA-MALECONCI	15,511,511.15	15,511,511.15	0.00
ESTUDIO DE FACTIBILIDAD Y DISEÑO PARA EL MEJORAMIENTO DE LA CA	3,154,067.90	3,154,067.90	0.00
FACTIBILIDAD Y DISEÑO PARA EL MEJORAMIENTO DE LA CARRETERA SA	1,815,104.00	1,815,103.19	0.81
CONSTRUCCIÓN PUENTE SANTA FE	801,349.12	801,349.12	0.00
FACTIBILIDAD PARA EL MEJORAMIENTO DE LA CARRETERA EMPALME CC	176,093.00	176,093.00	0.00
MEJORAMIENTO DEL CAMINO WAPÍ - EL TORTUGUERO	114,300.00	114,298.20	1.80
SUPERVISIÓN MEJORAMIENTO DEL CAMINO WAPÍ - EL TORTUGUERO	3,147,273.00	3,147,271.49	1.51
REEMPLAZO Y AMPLIACIÓN DE PUENETES SOBRE LA CARRETERA MANA	3,309,225.00	2,898,387.45	410,837.55
CONSERVACIÓN DE LA RED VIAL	129,383,993.00	129,370,044.31	13,948.69
CHINANDEGA - VILLANUEVA	1,485,862.80	1,485,862.80	0.00
EL PARAISO - MUY MUY	6,920,337.39	6,920,337.39	0.00
EMPALME SAN FRANCISCO - SAN RAMÓN	672,141.56	672,141.56	0.00
INFRAESTRUCTURA PARA LA INSTALACIÓN DE DOS BÁSCULAS	913,207.57	913,207.57	0.00
REPARACIÓN DEL TRAMO LEÓN - TROILO (CARRETERA A PONELOYA)	1,539,875.76	1,539,872.97	2.79
REVESTIMIENTO DE CARRETERA EMPALME LAS CONCHITAS - SAN RAFA	1,665,413.24	1,665,413.24	0.00
REVESTIMIENTO DE CARRETERA BOACO - LA SUBASTA- EL PARAISO	4,500,000.00	4,500,000.00	0.00
SANTA EMILIA - LA DALIA	6,042,601.83	6,042,601.83	0.00
SANTA RITA - LIMITE REGION II - PUERTO SANDINO	134,052.85	134,052.85	0.00
CARDENAS - RÍO MENA - COLON	7,452,755.73	7,452,755.73	0.00
LA CEIBA - EL JABIO	594,059.41	594,059.41	0.00
LAS SANTOS EL VENADO	356,435.64	356,435.64	0.00
NACIONES UNIDAS - BLUFIELDS	3,395,599.00	3,395,599.00	0.00

SUBSISTEMA : SIEP
 APLICACION : ANEXO CIEF
 ENTIDAD : DGP
 USUARIO : DGP027

Cuadro No.19
PRODUCCION 2011
MINISTERIO DE HACIENDA Y CREDITO PUBLICO
EJECUCION DE ASIGNACION ALIVIO HIPC DE LA DEUDA EXTERNA PARA GASTO
EN POBREZA
DE: ENERO A: DICIEMBRE

PAGINA: 3 de 9
 FECHA: 13/03/2012
 HORA: 09:06:18 AM
 REPORTE: PRPSIEP134

ORGANISMO/PROGRAMA/PROYECTO/ACTIVIDAD	PRESUPUESTO ACTUALIZADO	DEVENGADO ACUMULADO	***** GASTO DE CAPITAL ***** SALDO DEVENGAR
RENTAS DEL TESORO / ALIVIO BID			
MINISTERIO DE TRANSPORTE E INFRAESTRUCTURA			
CONSERVACIÓN DE LA RED VIAL			
QUEBRADA ALEGRE LOS MARAÑONES 4 KM (SANTO TOMÁS - SAN PEDRO)	445,544.55	445,544.55	0.00
REHABILITACIÓN DEL CAMINO ESTELÍ - MIRAFLORES	4,063,536.46	4,063,536.46	0.00
REHABILITACIÓN DEL CAMINO JÍCARO - MURRA	641,775.34	641,775.34	0.00
REHABILITACIÓN DEL CAMINO LA DALIA - WASLALA	1,112,574.66	1,112,574.66	0.00
REHABILITACIÓN DEL CAMINO SUSUCAYÁN - QUILALÍ- WIWILLI	5,227,722.78	5,227,722.78	0.00
REHABILITACIÓN DEL CAMINO SANTO DOMINGO - LOS CHINAMOS	2,254,604.99	2,254,604.99	0.00
REPARACIÓN DEL CAMINO MALACATOYA - EL PASO- EL GUAYABO	2,541,065.03	2,541,065.03	0.00
SALTO GRANDE - COLONIA RIO RAMA (ESTABILIZACIÓN)	594,059.41	594,059.41	0.00
ADMINISTRACIÓN Y SUPERVISIÓN REHABILITACIÓN DE CAMINOS INTERN	2,474,821.00	2,474,676.66	144.34
CONSTRUCCIÓN DE PUENTE VADO LA EMPANADA (KM 50 SAN BENITO - E	3,521,026.62	3,521,026.62	0.00
OBRAS DE PROTECCIÓN AL PUENTE LA TIGRA (TRAMO: CUAPA - EL ZANC	215,414.66	215,414.66	0.00
OBRAS DE PROTECCIÓN AL PUENTE VADO RÍO MURRA (TRAMO: CUAPA -	871,933.52	871,933.52	0.00
PUENTE LA CALERA Y NACASCOLO (TRAMO:SANTA TERESA - LA CALERA	165,007.30	165,007.30	0.00
RECONSTRUCCIÓN LOSA DE RODAMIENTO PUENTE CENTROAMÉRICA (T	312,404.86	312,404.86	0.00
REHABILITACIÓN PUENTE EL TAMARINDO (TRAMO: LAS MOJARRAS - EL T	430,693.07	430,693.07	0.00
REHABILITACIÓN PUENTE LA ESPERANZA (TRAMO: MUHAN- RAMA)	2,412,133.18	2,412,133.18	0.00
REHABILITACIÓN PUENTE MANOTA	5,788,437.60	5,788,437.60	0.00
REHABILITACIÓN PUENTE NUEVO LEÓN (TRAMO: NUEVA GUINEA - NUEV	487,866.82	487,866.82	0.00
REHABILITACIÓN PUENTE PASO REAL DE LA GUARDIA (TRAMO: MUY MU)	1,569,306.92	1,569,306.92	0.00
REHABILITACIÓN DE PUENTE VADO EL ERIAL (TRAMO: SOMOTO - GUASU	359,658.40	359,658.40	0.00
REHABILITACIÓN DE PUENTE VADO EL NARANJO (TRAMO: SOMOTO - ICA	609,224.46	609,224.46	0.00
REHABILITACIÓN DE PUENTE VADO LA NARANJA (TRAMO: SAN JUAN DE I	1,061,117.14	1,061,117.14	0.00
REHABILITACIÓN DE PUENTE LA TONGA, EST. 141+100, APOMPÚA, EST. 1	2,546,632.99	2,546,625.36	7.63
REPARACIÓN DE PUENTE LAS JUNTAS (TRAMO: TOLA - LAS JUNTAS)	1,329,142.46	1,329,142.46	0.00
SEÑALIZACIÓN PUENTES VADOS SAN ANTONIO, EL LIMÓN, LA CALERA, E	45,000.00	45,000.00	0.00
LA GATEADA - EL RAMA	6,799,999.99	6,788,000.00	11,999.99
SAN BENITO - JUIGALPA- LA GATEADA	12,000,000.01	12,000,000.01	0.00
ADMINISTRACIÓN Y SUPERVISIÓN REPARACIÓN DE CAMINOS DE LA RED	1,002,196.00	1,000,402.06	1,793.94
MEJORAS PUNTUALES	170,738.33	170,738.33	0.00
PUENTE BANACRUZ - PUERTO CABEZAS	15,592,867.36	15,592,867.36	0.00
RÍO BLANCO - PUENTE BANACRUZ	17,065,144.31	17,065,144.31	0.00
MINISTERIO DE SALUD	159,978,741.00	158,975,503.56	1,003,237.44
ACTIVIDADES SEDES LOCALES	1,910,000.00	1,873,046.60	36,953.40
CONSTRUCCIÓN SEDE SILAIS RAAN	1,880,000.00	1,873,046.60	6,953.40
SUPERVISIÓN CONSTRUCCIÓN SEDE SILAIS	30,000.00	0.00	30,000.00
ATENCIÓN INTEGRAL EN EL PRIMER NIVEL DE ATENCIÓN	77,113,038.32	76,571,307.01	541,731.31
AMPLIACIÓN HOSPITAL PRIMARIO EL SAUCE	5,499,982.00	5,499,982.00	0.00
REEMPLAZO DEL CENTRO DE SALUD FAMILIAR "LEONEL RUGAMA", ESTE	20,255,000.00	20,249,917.07	5,082.93
SUPERVISIÓN CONSTRUCCIÓN CENTROS DE SALUD	115,000.00	110,000.00	5,000.00
REEMPLAZO PUESTO DE SALUD KLISNAK, WASPÁN	1,281,154.15	1,281,154.15	0.00
REEMPLAZO PUESTO DE SALUD LAPÁN, PUERTO CABEZAS	33,840.00	0.00	33,840.00
REEMPLAZO PUESTO DE SALUD WISCONSIN, WASPÁN	1,720,752.77	1,720,752.77	0.00
EQUIPAMIENTO MÉDICO PARA PUESTOS DE SALUD	130,000.00	130,000.00	0.00
EQUIPAMIENTO MÉDICO PARA CENTROS DE SALUD	717,116.84	707,116.14	10,000.70
EQUIPAMIENTO MÉDICO PARA HOSPITALES PRIMARIOS	46,988,707.35	46,507,327.47	481,379.88
EQUIPAMIENTO MÉDICO PARA CASAS MATERNAS	371,485.21	365,057.41	6,427.80
ATENCIÓN DE SALUD HOSPITALARIA	80,955,702.68	80,531,149.95	424,552.73
CONSTRUCCIÓN DEL EDIFICIO DE FISIOTERAPIA EN EL HOSPITAL SOMO	1,088,108.00	1,088,108.00	0.00
REHABILITACIÓN DE INFRAESTRUCTURA DEL CENTRO NACIONAL DE OF	3,164,475.70	3,164,473.91	1.79
REMODELACIÓN Y HABILITACIÓN PARA SALA DE HOSPITALIZACIÓN Y CIF	493,772.00	493,771.83	0.17
SUPERVISIÓN REHABILITACIÓN DE HOSPITALES	313,446.30	287,858.80	25,587.50

SUBSISTEMA : SIEP
 APLICACION : ANEXO CIEF
 ENTIDAD : DGP
 USUARIO : DGP027

Cuadro No.19
PRODUCCION 2011
MINISTERIO DE HACIENDA Y CREDITO PUBLICO
EJECUCION DE ASIGNACION ALIVIO HIPC DE LA DEUDA EXTERNA PARA GASTO
EN POBREZA
DE: ENERO A: DICIEMBRE

PAGINA: 4 de 9
 FECHA: 13/03/2012
 HORA: 09:06:18 AM
 REPORTE: PRPSIEP134

ORGANISMO/PROGRAMA/PROYECTO/ACTIVIDAD	PRESUPUESTO ACTUALIZADO	DEVENGADO ACUMULADO	***** GASTO DE CAPITAL *****
			SALDO DEVENGAR
RENTAS DEL TESORO / ALIVIO BID			
MINISTERIO DE SALUD			
ATENCIÓN DE SALUD HOSPITALARIA			
REHABILITACIÓN DE EMERGENCIAS, LABORATORIO CLÍNICO Y CONSTR	11,163,771.83	11,163,769.73	2.10
REHABILITACIÓN DE TECHOS HOSPITAL LUIS FELIPE MONCADA DE SAN (1,349,946.17	1,349,946.17	0.00
SUPERVISIÓN REHABILITACIÓN HOSPITAL LUIS FELIPE MONCADA	205,525.00	179,975.00	25,550.00
SUPERVISIÓN REHABILITACIÓN HOSPITAL MANUEL DE JESÚS RIVERA, L/	150,000.00	30,000.00	120,000.00
EQUIPAMIENTO MÉDICO PARA UNIDADES DE SALUD DE SEGUNDO NIVE	35,189,958.00	34,936,549.71	253,408.29
REHABILITACIÓN DE CENTRAL DE EQUIPOS	4,405,757.00	4,405,756.60	0.40
REHABILITACIÓN DE UNIDAD DE CUIDADOS INTENSIVOS	3,263,742.68	3,263,742.09	0.59
SUPERVISIÓN REHABILITACIÓN HOSPITAL BERTHA CALDERÓN - MANAGL	167,200.00	167,200.00	0.00
MEJORA DE LOS SISTEMAS DE CLIMATIZACIÓN DE LAS ÁREAS DE QUIRÓ	20,000,000.00	19,999,998.11	1.89
MINISTERIO DE LA FAMILIA, ADOLESCENCIA Y NIÑEZ	900,000.00	860,586.51	39,413.49
PROMOCIÓN Y PREVENCIÓN DE LOS DERECHOS DEL NNA Y	900,000.00	860,586.51	39,413.49
FAMILIA			
UNIDAD EJECUTORA	900,000.00	860,586.51	39,413.49
MINISTERIO DE ENERGÍA Y MINAS	61,309,500.00	61,267,529.72	41,970.28
ELECTRICIDAD Y RECURSOS RENOVABLES	61,309,500.00	61,267,529.72	41,970.28
UNIDAD EJECUTORA PROGRAMA EUROSOLAR	5,856,964.78	5,856,698.60	266.18
SERVICIO DECONEXIÓN SATELITAL PARA 4 COMUNIDADES DEL MUNICI	157,283.72	157,283.72	0.00
SERVICIO DECONEXIÓN SATELITAL PARA 3 COMUNIDADES DEL MUNICI	195,944.10	195,944.10	0.00
SERVICIO DECONEXIÓN SATELITAL PARA 3 COMUNIDADES DEL MUNICI	117,962.79	117,962.79	0.00
SERVICIO DECONEXIÓN SATELITAL PARA 3 COMUNIDADES DEL MUNICI	175,262.31	175,262.31	0.00
SERVICIO DECONEXIÓN SATELITAL PARA 7 COMUNIDADES DEL MUNICI	286,483.33	286,483.33	0.00
SERVICIO DECONEXIÓN SATELITAL PARA 22 COMUNIDADES DEL MUNICI	1,155,603.83	1,155,603.83	0.00
UNIDAD EJECUTORA PELNICA	1,960,329.00	1,960,303.60	25.40
AMPLIACIÓN DEL SISTEMA DE DISTRIBUCIÓN DE ENERGÍA ELÉCTRICA CX	742,301.34	742,301.34	0.00
CONSTRUCCIÓN DE SISTEMA DE DISTRIBUCIÓN DE ENERGÍA ELÉCTRICA	384,336.39	384,336.39	0.00
CONSTRUCCIÓN DE SISTEMA DE DISTRIBUCIÓN DE ENERGÍA ELÉCTRICA	2,918,220.69	2,918,220.69	0.00
CONSTRUCCIÓN DE SISTEMA DE DISTRIBUCIÓN DE ENERGÍA ELÉCTRICA	1,522,456.15	1,522,456.15	0.00
CONSTRUCCIÓN DE SISTEMA DE DISTRIBUCIÓN DE ENERGÍA ELÉCTRICA	761,485.14	761,485.14	0.00
CONSTRUCCIÓN DE SISTEMA DE DISTRIBUCIÓN DE ENERGÍA ELÉCTRICA	874,164.12	874,164.12	0.00
CONSTRUCCIÓN DE SISTEMA DE DISTRIBUCIÓN DE ENERGÍA ELÉCTRICA	736,831.15	736,831.15	0.00
CONSTRUCCIÓN DE SISTEMA DE DISTRIBUCIÓN DE ENERGÍA ELÉCTRICA	314,546.19	314,546.19	0.00
CONSTRUCCIÓN DE SISTEMA DE DISTRIBUCIÓN DE ENERGÍA ELÉCTRICA	170,659.38	170,659.38	0.00
CONSTRUCCIÓN DE SISTEMA DE DISTRIBUCIÓN DE ENERGÍA ELÉCTRICA	532,908.58	532,908.58	0.00
CONSTRUCCIÓN DE SISTEMA DE DISTRIBUCIÓN DE ENERGÍA ELÉCTRICA	163,083.36	163,083.36	0.00
CONSTRUCCIÓN DE SISTEMA DE DISTRIBUCIÓN DE ENERGÍA ELÉCTRICA	116,878.23	116,878.23	0.00
CONSTRUCCIÓN DE SISTEMA DE DISTRIBUCIÓN DE ENERGÍA ELÉCTRICA	647,052.66	647,052.66	0.00
CONSTRUCCIÓN DE SISTEMA DE DISTRIBUCIÓN DE ENERGÍA ELÉCTRICA	485,274.81	485,274.81	0.00
CONSTRUCCIÓN DE SISTEMA DE DISTRIBUCIÓN DE ENERGÍA ELÉCTRICA	1,237,533.04	1,237,533.04	0.00
CONSTRUCCIÓN DE SISTEMA DE DISTRIBUCIÓN DE ENERGÍA ELÉCTRICA	337,315.32	337,315.32	0.00
CONSTRUCCIÓN DE SISTEMA DE DISTRIBUCIÓN DE ENERGÍA ELÉCTRICA	250,394.82	250,394.82	0.00
CONSTRUCCIÓN DE SISTEMA DE DISTRIBUCIÓN DE ENERGÍA ELÉCTRICA	254,507.46	254,507.46	0.00
CONSTRUCCIÓN DE SISTEMA DE DISTRIBUCIÓN DE ENERGÍA ELÉCTRICA	220,619.07	220,619.07	0.00
CONSTRUCCIÓN DE SISTEMA DE DISTRIBUCIÓN DE ENERGÍA ELÉCTRICA	333,693.42	333,693.42	0.00
CONSTRUCCIÓN DE SISTEMA DE DISTRIBUCIÓN DE ENERGÍA ELÉCTRICA	338,900.58	338,900.58	0.00
CONSTRUCCIÓN DE SISTEMA DE DISTRIBUCIÓN DE ENERGÍA ELÉCTRICA	202,013.30	202,013.30	0.00
CONSTRUCCIÓN DE SISTEMA DE DISTRIBUCIÓN DE ENERGÍA ELÉCTRICA	262,897.05	262,897.05	0.00
CONSTRUCCIÓN DE SISTEMA DE DISTRIBUCIÓN DE ENERGÍA ELÉCTRICA	370,838.58	370,838.58	0.00
CONSTRUCCIÓN DE SISTEMA DE DISTRIBUCIÓN DE ENERGÍA ELÉCTRICA	122,155.50	122,155.50	0.00
CONSTRUCCIÓN DE SISTEMA DE DISTRIBUCIÓN DE ENERGÍA ELÉCTRICA	556,494.39	556,494.39	0.00
CONSTRUCCIÓN DE SISTEMA DE DISTRIBUCIÓN DE ENERGÍA ELÉCTRICA	1,099,979.43	1,099,979.43	0.00
CONSTRUCCIÓN DE SISTEMA DE DISTRIBUCIÓN DE ENERGÍA ELÉCTRICA	2,840,158.00	2,840,158.00	0.00

SUBSISTEMA : SIEP
 APLICACION : ANEXO CIEF
 ENTIDAD : DGP
 USUARIO : DGP027

Cuadro No.19
PRODUCCION 2011
MINISTERIO DE HACIENDA Y CREDITO PUBLICO
EJECUCION DE ASIGNACION ALIVIO HIPC DE LA DEUDA EXTERNA PARA GASTO
EN POBREZA
DE: ENERO A: DICIEMBRE

PAGINA: 5 de 9
 FECHA: 13/03/2012
 HORA: 09:06:18 AM
 REPORTE: PRPSIEP134

ORGANISMO/PROGRAMA/PROYECTO/ACTIVIDAD	PRESUPUESTO ACTUALIZADO	DEVENGADO ACUMULADO	***** GASTO DE CAPITAL ***** SALDO DEVENGAR
RENTAS DEL TESORO / ALIVIO BID			
MINISTERIO DE ENERGÍA Y MINAS			
ELECTRICIDAD Y RECURSOS RENOVABLES			
CONSTRUCCIÓN DE SISTEMA DE DISTRIBUCIÓN DE ENERGÍA ELÉCTRICA	451,804.38	451,804.38	0.00
CONSTRUCCIÓN DE SISTEMA DE DISTRIBUCIÓN DE ENERGÍA ELÉCTRICA	453,271.92	453,271.92	0.00
CONSTRUCCIÓN DE SISTEMA DE DISTRIBUCIÓN DE ENERGÍA ELÉCTRICA	739,919.66	739,919.66	0.00
CONSTRUCCIÓN DE SISTEMA DE DISTRIBUCIÓN DE ENERGÍA ELÉCTRICA	437,490.60	437,490.60	0.00
CONSTRUCCIÓN DE SISTEMA DE DISTRIBUCIÓN DE ENERGÍA ELÉCTRICA	1,389,102.12	1,389,102.12	0.00
CONSTRUCCIÓN DE SISTEMA DE DISTRIBUCIÓN DE ENERGÍA ELÉCTRICA	544,011.54	544,011.54	0.00
CONSTRUCCIÓN DE SISTEMA DE DISTRIBUCIÓN DE ENERGÍA ELÉCTRICA	1,417,070.19	1,417,070.19	0.00
CONSTRUCCIÓN DE SISTEMA DE DISTRIBUCIÓN DE ENERGÍA ELÉCTRICA	621,398.94	621,398.94	0.00
CONSTRUCCIÓN DE SISTEMA DE DISTRIBUCIÓN DE ENERGÍA ELÉCTRICA	1,119,593.94	1,119,593.94	0.00
CONSTRUCCIÓN DE SISTEMA DE DISTRIBUCIÓN DE ENERGÍA ELÉCTRICA	725,537.73	725,537.73	0.00
CONSTRUCCIÓN DE SISTEMA DE DISTRIBUCIÓN DE ENERGÍA ELÉCTRICA	249,511.95	249,511.95	0.00
CONSTRUCCIÓN DE SISTEMA DE DISTRIBUCIÓN DE ENERGÍA ELÉCTRICA	779,531.40	779,531.40	0.00
CONSTRUCCIÓN DE SISTEMA DE DISTRIBUCIÓN DE ENERGÍA ELÉCTRICA	271,852.56	271,852.56	0.00
CONSTRUCCIÓN DE SISTEMA DE DISTRIBUCIÓN DE ENERGÍA ELÉCTRICA	705,975.14	705,975.14	0.00
CONSTRUCCIÓN DE SISTEMA DE DISTRIBUCIÓN DE ENERGÍA ELÉCTRICA	1,692,238.92	1,692,238.92	0.00
CONSTRUCCIÓN DE SISTEMA DE DISTRIBUCIÓN DE ENERGÍA ELÉCTRICA	662,388.88	662,388.88	0.00
CONSTRUCCIÓN DE SISTEMA DE DISTRIBUCIÓN DE ENERGÍA ELÉCTRICA	448,559.37	448,559.37	0.00
CONSTRUCCIÓN DE SISTEMA DE DISTRIBUCIÓN DE ENERGÍA ELÉCTRICA	285,511.23	285,511.23	0.00
CONSTRUCCIÓN DE SISTEMA DE DISTRIBUCIÓN DE ENERGÍA ELÉCTRICA	179,135.88	179,135.88	0.00
CONSTRUCCIÓN DE SISTEMA DE DISTRIBUCIÓN DE ENERGÍA ELÉCTRICA	105,202.50	105,202.50	0.00
CONSTRUCCIÓN DE SISTEMA DE DISTRIBUCIÓN DE ENERGÍA ELÉCTRICA	389,532.66	389,532.66	0.00
CONSTRUCCIÓN DE SISTEMA DE DISTRIBUCIÓN DE ENERGÍA ELÉCTRICA	1,008,083.37	1,008,083.37	0.00
CONSTRUCCIÓN DE SISTEMA DE DISTRIBUCIÓN DE NERGÍA ELÉCTRICA I	447,534.45	447,534.45	0.00
CONSTRUCCIÓN DE SISTEMA DE DISTRIBUCIÓN DE ENERGÍA ELÉCTRICA	367,442.57	367,442.57	0.00
CONSTRUCCIÓN DE SISTEMA DE DISTRIBUCIÓN DE ENERGÍA ELÉCTRICA	165,301.08	165,301.08	0.00
VERIFICACIÓN, LEVANTAMIENTO Y DISEÑO	1,535,570.24	1,535,570.24	0.00
UNIDAD EJECUTORA	7,055,521.76	7,015,501.45	40,020.31
SUMINISTRO Y MONTAJE DE EQUIPOS ELECTROMECAÑICOS PCH WIWIL	761,933.00	761,933.00	0.00
UNIDAD EJECUTORA DESARROLLO DE LA HIDROELECTRICIDAD A PEQUE	3,433,696.00	3,433,044.57	651.43
OBRAS DE ELECTRIFICACIÓN A FINIQUITAR (FAROL - ER)	1,000.00	0.00	1,000.00
EQUIPAMIENTO PROYECTO WAPÍ	18,091.72	18,091.72	0.00
SUPERVISIÓN PROYECTO PERZA	2,688,456.31	2,688,456.31	0.00
UNIDAD EJECUTORA PROYECTO PERZA	160,122.86	160,115.90	6.96
EQUIPAMIENTO PROYECTO LA UNIÓN	7,829.98	7,829.98	0.00
ESTUDIO DE FACTIBILIDAD Y DISEÑO FINAL DE SITIOS DE PROYECTOS	675,554.13	675,554.13	0.00
OBRAS CIVILES PARA INSTALACIÓN DE SISTEMA FOTOVOLTAICO	267,060.79	267,060.79	0.00
ESTUDIO Y DISEÑO DE INSTALACIÓN DE SISTEMA FOTOVOLTAICO	8,472.22	8,472.22	0.00
UNIDAD COORDINADORA - ELECTRIFICACIÓN RURAL POR EXTENSIÓN EN	160,404.00	160,404.00	0.00
UNIDAD EJECUTORA - NORMALIZACIÓN DEL SERVICIO ELÉCTRICO EN AS	175,252.00	175,252.00	0.00
ASIGNACIONES Y SUBVENCIONES	213,332,316.00	212,306,915.81	1,025,400.19
FONDO DE INVERSION SOCIAL DE EMERGENCIA	0.00	0.00	0.00
GOBIERNO REGIONAL AUTONOMO ATLANTICO NORTE	31,440,000.00	31,439,993.97	6.03
RECONSTRUCCIÓN DEL CAMINO PRODUCTIVO YAHOGA - FLORIPÓN EN	1,672,555.36	1,672,555.36	0.00
CONSTRUCCIÓN DE ANDENES PEATONALES DEL MUNICIPIO DE PRINZAF	1,488,702.44	1,488,702.44	0.00
CONSTRUCCIÓN DE ANDENES PEATONALES DEL MUNICIPIO DE WASPA	5,244,765.61	5,244,765.61	0.00
ESTUDIO, DISEÑO Y DIAGNÓSTICO DEL PROYECTO CONSTRUCCIÓN Y M	549,566.00	549,566.00	0.00
COORDINACIÓN Y ADMINISTRACIÓN DEL PROYECTO CONSTRUCCIÓN Y I	440,000.00	440,000.00	0.00
SUPERVISIÓN DEL PROYECTO CONSTRUCCIÓN Y MEJORAMIENTO DE CA	302,616.73	302,616.73	0.00
CONSTRUCCIÓN DE PUENTES PEATONALES EN EL MUNICIPIO DE PUERT	1,093,944.94	1,093,944.94	0.00
CONSTRUCCIÓN DE PUENTES PEATONALES EN EL MUNICIPIO DE WASPA	5,663,949.44	5,663,949.44	0.00
ESTUDIO, DISEÑO Y DIAGNÓSTICO DEL MEJORAMIENTO DE INFRAESTR	323,205.94	323,205.94	0.00

SUBSISTEMA : SIEP
 APLICACION : ANEXO CIEF
 ENTIDAD : DGP
 USUARIO : DGP027

Cuadro No.19
PRODUCCION 2011
MINISTERIO DE HACIENDA Y CREDITO PUBLICO
EJECUCION DE ASIGNACION ALIVIO HIPC DE LA DEUDA EXTERNA PARA GASTO
EN POBREZA
DE: ENERO A: DICIEMBRE

PAGINA: 6 de 9
 FECHA: 13/03/2012
 HORA: 09:06:18 AM
 REPORTE: PRPSIEP134

ORGANISMO/PROGRAMA/PROYECTO/ACTIVIDAD	PRESUPUESTO ACTUALIZADO	DEVENGADO ACUMULADO	***** GASTO DE CAPITAL *****
			SALDO DEVENGAR
RENTAS DEL TESORO / ALIVIO BID			
ASIGNACIONES Y SUBVENCIONES			
GOBIERNO REGIONAL AUTONOMO ATLANTICO NORTE			
SUPERVISIÓN DEL MEJORAMIENTO DE INFRAESTRUCTURA DE COMUNICACIÓN	315,730.31	315,730.31	0.00
CONSTRUCCIÓN CASA ALBERGUE PARA MAESTROS DE LAS COMUNIDADES	2,096,976.14	2,096,976.14	0.00
REEMPLAZO DE CENTRO ESCOLAR JAIME SALOMON GOGO EN LA COMUNIDAD	2,827,880.20	2,827,880.19	0.01
REEMPLAZO DE CENTROS ESCOLARES EN EL MUNICIPIO DE PRINZAPOL	2,247,543.22	2,247,543.23	-0.01
REEMPLAZO DE CENTROS ESCOLARES EN EL MUNICIPIO DE WASPAN	2,778,138.00	2,778,138.00	0.00
ESTUDIO, DISEÑO Y DIAGNÓSTICO MEJORAMIENTO DE INFRAESTRUCTURA	211,670.00	211,670.00	0.00
SUPERVISIÓN MEJORAMIENTO DE INFRAESTRUCTURA ESCOLAR EN LA COMUNIDAD	447,198.85	447,198.85	0.00
REHABILITACIÓN DE CAMINOS PRODUCTIVOS EN EL MUNICIPIO DE WASPAN	3,245,300.00	3,245,294.01	5.99
ESTUDIO, DISEÑO Y DIAGNÓSTICO DE LA REHABILITACIÓN DE CAMINOS	209,576.94	209,576.90	0.04
SUPERVISIÓN DE LA REHABILITACIÓN DE CAMINOS PRODUCTIVOS EN EL	280,679.88	280,679.88	0.00
GOBIERNO REGIONAL AUTONOMO ATLANTICO SUR	32,440,000.00	32,439,999.97	0.03
REHABILITACIÓN DE CAMINOS EN EL MUNICIPIO DE BLUEFIELDS	11,567,000.00	11,567,000.00	0.00
ADMINISTRACIÓN CAMINOS EN EL MUNICIPIO DE BLUEFIELDS	229,450.00	229,450.00	0.00
SUPERVISIÓN CAMINOS EN EL MUNICIPIO DE BLUEFIELDS	203,550.00	203,550.00	0.00
CONSTRUCCIÓN DEL INSTITUTO SENDERO PRÓSPERO EN EL MUNICIPIO	2,570,681.86	2,570,681.86	0.00
ADMINISTRACIÓN INSTITUTO SENDERO PRÓSPERO EN EL MUNICIPIO LA	145,368.14	145,368.14	0.00
SUPERVISIÓN INSTITUTO SENDERO PRÓSPERO EN EL MUNICIPIO LA CRUZ	83,950.00	83,950.00	0.00
MEJORAMIENTO DEL CAMINO BELLA VISTA-PAHARATIGNY EN EL MUNICIPIO	1,255,699.54	1,255,699.54	0.00
ADMINISTRACIÓN CAMINO BELLA VISTA-PAHARATIGNY EN EL MUNICIPIO	75,890.56	75,890.56	0.00
SUPERVISIÓN CAMINO BELLA VISTA-PAHARATIGNY EN EL MUNICIPIO EL T	24,409.90	24,409.90	0.00
MEJORAMIENTO DE CALLES EN EL MUNICIPIO DE LAGUNA DE PERLAS	1,880,000.00	1,880,000.00	0.00
SUPERVISIÓN CALLES EN EL MUNICIPIO DE LAGUNA DE PERLAS	60,000.00	60,000.00	0.00
DISEÑO CALLES EN EL MUNICIPIO DE LAGUNA DE PERLAS	60,000.00	60,000.00	0.00
AMPLIACIÓN DEL PUESTO DE SALUD TASBA, COMUNIDAD TASBAPAUNIE	235,000.00	235,000.00	0.00
SUPERVISIÓN PUESTO DE SALUD TASBA, COMUNIDAD DE TASBAPAUNIE	14,495.98	14,495.98	0.00
DISEÑO PUESTO DE SALUD TASBA, COMUNIDAD DE TASBAPAUNIE	504.02	504.02	0.00
MEJORAMIENTO Y AMPLIACIÓN DEL SISTEMA DE AGUA POTABLE EN EL MUNICIPIO	489,013.04	489,013.04	0.00
SUPERVISIÓN SISTEMA DE AGUA POTABLE EN EL CASERÍO CAMPO, MUNICIPIO	31,986.96	31,986.96	0.00
DISEÑO SISTEMA DE AGUA POTABLE EN EL CASERÍO CAMPO, MUNICIPIO	16,000.00	16,000.00	0.00
REHABILITACIÓN DEL CENTRO ESCOLAR SANTA CLARA EN LA COMARCA	708,000.00	707,999.99	0.01
ADMINISTRACIÓN CENTRO ESCOLAR SANTA CLARA EN LA COMARCA LA FORTUNA	25,624.20	25,624.20	0.00
SUPERVISIÓN CENTRO ESCOLAR SANTA CLARA EN LA COMARCA LA FORTUNA	20,375.80	20,375.80	0.00
AMPLIACIÓN DE UN ESTADIO DE BEISBOL EN LA COMUNIDAD DE ORINOCO	1,497,130.03	1,497,130.01	0.02
SUPERVISIÓN ESTADIO DE BEISBOL EN LA COMUNIDAD DE ORINOCO MUNICIPIO	45,000.00	45,000.00	0.00
REHABILITACIÓN DEL ESTADIO KAREN TUCKER EN CORN ISLAND	2,902,560.00	2,902,560.00	0.00
ADMINISTRACIÓN ESTADIO KAREN TUCKER EN CORN ISLAND	66,012.80	66,012.80	0.00
SUPERVISIÓN ESTADIO KAREN TUCKER EN CORN ISLAND	27,213.60	27,213.60	0.00
CONSTRUCCIÓN DE ALBERGUE DEPORTIVO REGIONAL EN EL MUNICIPIO	1,940,000.00	1,940,000.00	0.00
CONSTRUCCIÓN DE CANCHA MULTIUSO EN LA COMUNIDAD DE MARSHALL POINT	1,039,869.98	1,039,869.98	0.00
MEJORAMIENTO DEL ESTADIO MUNICIPAL EN UBÚ NORTE DEL MUNICIPIO	2,424,213.59	2,424,213.59	0.00
REHABILITACIÓN DE CANCHA DEPORTIVA BEHOLDEEN EN EL MUNICIPIO	2,264,019.15	2,264,019.15	0.00
ADMINISTRACIÓN CANCHA DEPORTIVA BEHOLDEEN EN EL MUNICIPIO DE BLUEFIELDS	32,000.00	32,000.00	0.00
SUPERVISIÓN CANCHA DEPORTIVA BEHOLDEEN EN EL MUNICIPIO DE BLUEFIELDS	45,002.95	45,002.95	0.00
DISEÑO CANCHA DEPORTIVA BEHOLDEEN EN EL MUNICIPIO DE BLUEFIELDS	50,000.00	50,000.00	0.00
ADMINISTRACIÓN ALBERGUE DEPORTIVO REGIONAL EN EL MUNICIPIO DE BLUEFIELDS	20,000.00	20,000.00	0.00
SUPERVISIÓN ALBERGUE DEPORTIVO REGIONAL EN EL MUNICIPIO DE BLUEFIELDS	36,001.90	36,001.90	0.00
SUPERVISIÓN CANCHA MULTIUSO EN LA COMUNIDAD DE MARSHALL POINT	68,989.90	68,989.90	0.00
DISEÑO CANCHA MULTIUSO EN LA COMUNIDAD DE MARSHALL POINT MUNICIPIO	35,000.00	35,000.00	0.00
ADMINISTRACIÓN MEJORAMIENTO DEL ESTADIO MUNICIPAL EN UBÚ NORTE DEL MUNICIPIO	19,000.00	19,000.00	0.00
SUPERVISIÓN MEJORAMIENTO DEL ESTADIO MUNICIPAL EN UBÚ NORTE DEL MUNICIPIO	153,986.10	153,986.10	0.00
DISEÑO MEJORAMIENTO DEL ESTADIO MUNICIPAL EN UBÚ NORTE DEL MUNICIPIO	77,000.00	77,000.00	0.00
EMPRESA NICARAGUENSE DE ACUEDUCTOS Y ALCANTARILLADOS SANITARIOS	57,771,000.00	57,771,000.00	0.00

SUBSISTEMA : SIEP
 APLICACION : ANEXO CIEF
 ENTIDAD : DGP
 USUARIO : DGP027

Cuadro No.19
PRODUCCION 2011
MINISTERIO DE HACIENDA Y CREDITO PUBLICO
EJECUCION DE ASIGNACION ALIVIO HIPC DE LA DEUDA EXTERNA PARA GASTO
EN POBREZA
DE: ENERO A: DICIEMBRE

PAGINA: 7 de 9
 FECHA: 13/03/2012
 HORA: 09:06:18 AM
 REPORTE: PRPSIEP134

ORGANISMO/PROGRAMA/PROYECTO/ACTIVIDAD	PRESUPUESTO ACTUALIZADO	DEVENGADO ACUMULADO	***** GASTO DE CAPITAL ***** SALDO DEVENGAR
RENTAS DEL TESORO / ALIVIO BID			
ASIGNACIONES Y SUBVENCIONES			
EMPRESA NICARAGUENSE DE ACUEDUCTOS Y ALCANTARILLADOS SANITARIOS			
CONSTRUCCIÓN DE POZO LA TRINIDAD NO. 2 -DIRIAMBÁ -CARAZO	940,955.00	940,955.00	0.00
CONSTRUCCIÓN DE POZO EN BERTHA CALDERÓN - MANAGUA	879,104.00	879,104.00	0.00
CONSTRUCCIÓN DE POZO EN CHINANDEGA -CHINANDEGA	748,000.00	748,000.00	0.00
CONSTRUCCIÓN DE POZO EN COMALAPA -CHONTALES	718,222.00	718,222.00	0.00
CONSTRUCCIÓN DE POZO EN DOLORES-CARAZO	1,125,337.00	1,125,337.00	0.00
CONSTRUCCIÓN DE POZO EN JOSE BENITO ESCOBAR NO. 5 ESTELÍ	573,800.00	573,800.00	0.00
CONSTRUCCIÓN DE POZO EN LOS TANQUES - LEÓN	787,800.00	787,800.00	0.00
CONSTRUCCIÓN DE POZO EN MANAGUA I (E-1)	775,000.00	775,000.00	0.00
CONSTRUCCIÓN DE POZO EN MANAGUA I (E-2)	775,000.00	775,000.00	0.00
CONSTRUCCIÓN DE POZO EN MANAGUA I (E-5)	775,000.00	775,000.00	0.00
CONSTRUCCIÓN DE POZO EN PORTEZUELO NO. 2-MANAGUA	1,002,880.00	1,002,880.00	0.00
CONSTRUCCIÓN DE POZO EN POTRERIOS SANTA TERESA-CARAZO	745,000.00	745,000.00	0.00
CONSTRUCCIÓN DE POZO EN REGINA NO. 4-DIRIAMBÁ-CARAZO	1,085,976.00	1,085,976.00	0.00
CONSTRUCCIÓN DE POZO EN SAN FRANCISCO LIBRE NO.1 -MANAGUA	653,000.00	653,000.00	0.00
CONSTRUCCIÓN DE POZO EN SAN FRANCISCO LIBRE NO.2 -MANAGUA	653,000.00	653,000.00	0.00
CONSTRUCCIÓN DE POZO EN SAN ISIDRO-MATAGALPA	570,000.00	570,000.00	0.00
CONSTRUCCIÓN DE POZO EN SANTA TERESA-CARAZO	928,343.00	928,343.00	0.00
CONSTRUCCIÓN DE POZO EN TEUSTEPE -BOACO	614,533.00	614,533.00	0.00
CONSTRUCCIÓN DE POZO EN EL EMPALME LAS FLORES-MASAYA	770,000.00	770,000.00	0.00
CONSTRUCCIÓN DE POZO EN LA PRIMERO DE MAYO-TIPITAPA MANAGUA	777,421.00	777,421.00	0.00
CONSTRUCCIÓN DE POZO EN LA TRENIDAD -ESTELÍ	350,000.00	350,000.00	0.00
CONSTRUCCIÓN DE POZO EN LAS MERCEDES NO. 4-MANAGUA	859,348.00	859,348.00	0.00
CONSTRUCCIÓN DE POZO EN LAS MERCEDES NO. 5-MANAGUA	859,348.00	859,348.00	0.00
CONSTRUCCIÓN DE POZO EN LAS MERCEDES NO. 7-MANAGUA	859,348.00	859,348.00	0.00
CONSTRUCCIÓN DE POZOS EN MERCEDES NO.13 -MANAGUA	954,348.00	954,348.00	0.00
CONSTRUCCIÓN Y HABILITACIÓN DE POZO EN MUELLE DE LOS BUEYES-	110,000.00	110,000.00	0.00
CONSTRUCCIÓN Y HABILITACIÓN DE POZO EN RANCHERÍA -CHINANDEG	125,000.00	125,000.00	0.00
CONSTRUCCIÓN Y HABILITACIÓN DE POZO EN SAN JUAN DE ORIENTE -M	250,000.00	250,000.00	0.00
CONSTRUCCIÓN Y HABILITACIÓN DE POZO EN SAN MARCOS -SAN MARC	250,000.00	250,000.00	0.00
CONSTRUCCIÓN Y HABILITACIÓN DE POZO EN VILLA SANDINO NO. 1 Y 2-	235,000.00	235,000.00	0.00
CONSTRUCCIÓN DE POZO EN PORTEZUELO NO. 1- MANAGUA	1,112,880.00	1,112,880.00	0.00
CONSTRUCCIÓN DE POZO EN LOMA VERDE -TIPITAPA MANAGUA	663,986.00	663,986.00	0.00
CONSTRUCCIÓN DE POZO EN MTI -MANAGUA	900,000.00	900,000.00	0.00
EQUIPAMIENTO PARA 31 POZOS (EQUIPOS DE BOMBEO)	26,256,978.00	26,256,978.00	0.00
ENERGIZACIÓN PARA 28 POZOS	8,086,393.00	8,086,393.00	0.00
EMPRESA NACIONAL DE TRANSMISION ELECTRICA	56,097,000.00	56,097,000.00	0.00
ADMINISTRACIÓN, INGENIERÍA Y SUPERVISIÓN (TRANSMISIÓN ELÉCTRIC	224,240.00	224,240.00	0.00
OBRAS CIVILES PARA MONTAJE DE EQUIPOS EN SUBESTACIONES NAGA	9,276,271.00	9,276,271.00	0.00
ADMINISTRACIÓN, INGENIERÍA Y SUPERVISIÓN (MODERNIZACIÓN DE SU	448,480.00	448,480.00	0.00
CONSTRUCCIÓN SUBESTACIÓN SANDINO ETAPA II	4,265,134.00	4,265,134.00	0.00
ADMINISTRACIÓN, INGENIERÍA Y SUPERVISIÓN (REFUERZOS SIEPAC)	1,793,920.00	1,793,920.00	0.00
ADMINISTRACIÓN, INGENIERÍA Y SUPERVISIÓN (SUBESTACIÓN LOS BRA	1,793,920.00	1,793,920.00	0.00
ADMINISTRACIÓN, INGENIERÍA (ANILLO DE OCCIDENTES Y SUBESTACION	2,018,160.00	2,018,160.00	0.00
OBRAS CIVILES PARA EL MONTAJE DE TRANSFORMADORES DE POTENC	31,769,651.00	31,769,651.00	0.00
ADMINISTRACIÓN, INGENIERÍA Y SUPERVISIÓN (TRANSFORMADORES DE	448,480.00	448,480.00	0.00
ADMINISTRACIÓN, INGENIERÍA Y SUPERVISIÓN (SAN RAMÓN MATIGUÁS)	964,232.00	964,232.00	0.00
ADMINISTRACIÓN, INGENIERÍA Y SUPERVISIÓN (SUBESTACIÓN MATAGAL	224,240.00	224,240.00	0.00
ADMINISTRACIÓN, INGENIERÍA Y SUPERVISIÓN (ANILLO MANAGUA-MASA	2,533,912.00	2,533,912.00	0.00
ADMINISTRACIÓN, INGENIERÍA Y SUPERVISIÓN (SUMINISTRO EQUIPOS D	224,240.00	224,240.00	0.00
ADMINISTRACIÓN, INGENIERÍA Y SUPERVISIÓN (TALLER TRANSFORMAD	112,120.00	112,120.00	0.00
PROGRAMA DE APOYO AL FORTALECIMIENTO DE LA PLANIFICACIÓN ESTRATÉGICA Y LA PREINVERSIÓN	284,316.00	53,730.32	230,585.68

SUBSISTEMA : SIEP
 APLICACION : ANEXO CIEF
 ENTIDAD : DGP
 USUARIO : DGP027

Cuadro No.19
PRODUCCION 2011
MINISTERIO DE HACIENDA Y CREDITO PUBLICO
EJECUCION DE ASIGNACION ALIVIO HIPC DE LA DEUDA EXTERNA PARA GASTO
EN POBREZA
DE: ENERO A: DICIEMBRE

PAGINA: 8 de 9
 FECHA: 13/03/2012
 HORA: 09:06:18 AM
 REPORTE: PRPSIEP134

ORGANISMO/PROGRAMA/PROYECTO/ACTIVIDAD	PRESUPUESTO ACTUALIZADO	DEVENGADO ACUMULADO	***** GASTO DE CAPITAL ***** SALDO DEVENGAR
RENTAS DEL TESORO / ALIVIO BID			
ASIGNACIONES Y SUBVENCIONES			
PROGRAMA DE APOYO AL FORTALECIMIENTO DE LA PLANIFICACIÓN ESTRATÉGICA Y LA PREINVERSIÓN			
VALORACIÓN DEL POTENCIAL EÓLICO EN MONKEY POINT Y BLUEFIELDS	29,837.00	0.00	29,837.00
DISEÑOS FINALES DEL PROYECTO CONST. SISTEMA DE AGUA POTABLE	38,564.00	0.00	38,564.00
ESTUDIO DE FACTIBILIDAD Y DISEÑO PARA EL MEJORAMIENTO DEL TRAI	24,616.80	0.00	24,616.80
ESTUDIO DE FACTIBILIDAD Y DISEÑO PARA EL MEJORAMIENTO DEL TRAI	20,213.95	0.00	20,213.95
REVISIÓN DEL DISEÑO DEL TRAMO CÁDENAS - RIO MENA - COLÓN	28,933.84	28,933.84	0.00
ESTUDIO DE FACTIBILIDAD Y DISEÑO PARA LA CARRETERA ESQUIPULAS	24,796.48	24,796.48	0.00
ESTUDIO DE FACTIBILIDAD Y DISEÑO PARA EL MEJORAMIENTO DEL TRAI	22,293.77	0.00	22,293.77
ESTUDIO DE FACTIBILIDAD Y DISEÑO PARA EL MEJORAMIENTO DEL TRAI	3,237.40	0.00	3,237.40
ESTUDIO DE FACTIBILIDAD Y DISEÑO PARA EL MEJORAMIENTO DEL TRAI	10,205.00	0.00	10,205.00
ESTUDIO DE FACTIBILIDAD Y DISEÑO PARA EL MEJORAMIENTO DEL TRAI	5,982.20	0.00	5,982.20
ESTUDIO FACTI Y DISEÑO MEJ TRAMOS EMPALME CERRO VERDE- EMP E	75,635.56	0.00	75,635.56
INSTITUTO NACIONAL TECNOLOGICO (INATEC)	35,300,000.00	34,505,191.55	794,808.45
REHABILITACIÓN DEL SISTEMA ELÉCTRICO EXTERIOR	1,992,364.16	1,799,072.99	193,291.17
REHABILITACIÓN DEL SISTEMA DE BOMBEO PARA POZO ARTESIANO	2,007,635.84	2,007,635.84	0.00
CONSTRUCCIÓN DE CERCA PERIMETRAL	2,500,000.00	2,499,965.57	34.43
CONSTRUCCIÓN DE AULAS	1,700,000.00	1,602,975.70	97,024.30
OBRAS EXTERIORES	1,300,000.00	1,225,378.34	74,621.66
OBRAS EXTERIORES INSTITUTO MANUEL OLIVARES	547,505.19	547,505.18	0.01
REHABILITACIÓN DEL SISTEMA ELÉCTRICO INTERIOR	144,281.43	144,281.43	0.00
SUSTITUCIÓN DE CUBIERTA DE TECHO	102,284.39	102,284.39	0.00
SUSTITUCIÓN DE PUENTE PEATONAL	5,005,928.99	5,005,231.93	697.06
COORDINACIÓN Y ADMINISTRACIÓN PARA LA CAPACITACIÓN EN CONSTI	197,145.00	59,382.93	137,762.07
CAPACITACIÓN EN CONSTRUCCIÓN DE VIVIENDA	940,639.00	869,688.96	70,950.04
APORTES AL PROGRAMA DE VIVIENDAS DE INTERÉS SOCIAL	8,162,216.00	8,162,216.00	0.00
CONSTRUCCIÓN DE BATERIA SANITARIA	2,220,642.58	2,220,642.58	0.00
REHABILITACIÓN AULAS	276,883.98	276,883.98	0.00
REHABILITACIÓN DE ALBERGUES PARA ALUMNOS	1,786,093.44	1,784,206.38	1,887.06
REHABILITACIÓN DE COCINA COMEDOR	441,380.00	441,380.00	0.00
SUPERVISIÓN REHABILITACIÓN Y AMPLIACIÓN INSTITUTO TÉCNICO FORI	105,000.00	0.00	105,000.00
AMPLIACIÓN DE LAGUNAS DE OXIDACIÓN	358,467.84	358,467.84	0.00
REHABILITACIÓN SISTEMA DE AGUA POTABLE	937,549.04	937,549.04	0.00
REHABILITACIÓN DE AULAS	1,259,062.63	1,259,062.63	0.00
REHABILITACIÓN DE LABORATORIO DE COMPUTACIÓN	987,124.14	987,124.14	0.00
REHABILITACIÓN DEL SISTEMA DE AGUAS NEGRAS	216,831.21	216,831.21	0.00
SUPERVISIÓN REHABILITACIÓN Y AMPLIACIÓN CENTRO EDUCATIVO TÉCN	105,000.00	0.00	105,000.00
REHABILITACIÓN DE POZO ARTESIANO	276,102.24	276,102.23	0.01
REHABILITACIÓN DEL INSTITUTO CETA JALAPA	1,624,862.90	1,620,943.70	3,919.20
SUPERVISIÓN REHABILITACIÓN CENTRO EDUCATIVO TÉCNICO AGROPEC	105,000.00	100,378.56	4,621.44
RENTAS DEL TESORO / ALIVIO BCIE	82,840,000.00	82,617,252.15	222,747.85
MINISTERIO AGROPECUARIO Y FORESTAL	32,840,000.00	32,617,252.15	222,747.85
PROGRAMA PRODUCTIVO ALIMENTARIO	30,340,000.00	30,117,252.15	222,747.85
BONO PRODUCTIVO ALIMENTARIO	30,340,000.00	30,117,252.15	222,747.85
PROGRAMA AGROALIMENTARIO DE SEMILLA	2,500,000.00	2,500,000.00	0.00
INSUMOS AGRÍCOLAS PARA PRODUCTORES	2,500,000.00	2,500,000.00	0.00
ASIGNACIONES Y SUBVENCIONES	50,000,000.00	50,000,000.00	0.00
BANCO DE FOMENTO A LA PRODUCCION (PRODUZCAMOS)	50,000,000.00	50,000,000.00	0.00
BANCO DE FOMENTO A LA PRODUCCIÓN (PRODUZCAMOS)	50,000,000.00	50,000,000.00	0.00

SUBSISTEMA : SIEP
APLICACION : ANEXO CIEF
ENTIDAD : DGP
USUARIO : DGP027

Cuadro No.19
PRODUCCION 2011
MINISTERIO DE HACIENDA Y CREDITO PUBLICO
EJECUCION DE ASIGNACION ALIVIO HIPC DE LA DEUDA EXTERNA PARA GASTO
EN POBREZA
DE: ENERO A: DICIEMBRE

PAGINA: 9 de 9
FECHA: 13/03/2012
HORA: 09:06:18 AM
REPORTE: PRPSIEP134

ORGANISMO/PROGRAMA/PROYECTO/ACTIVIDAD	PRESUPUESTO ACTUALIZADO	DEVENGADO ACUMULADO	***** GASTO DE CAPITAL ***** SALDO DEVENGAR
RENTAS DEL TESORO / ALIVIO FIDA	8,960,000.00	8,959,999.13	0.87
MINISTERIO AGROPECUARIO Y FORESTAL	8,960,000.00	8,959,999.13	0.87
PROGRAMA PRODUCTIVO ALIMENTARIO	8,960,000.00	8,959,999.13	0.87
BONO PRODUCTIVO ALIMENTARIO	8,960,000.00	8,959,999.13	0.87
RENTAS DEL TESORO / ALIVIO FONDO NORDICO	2,374,187.00	2,374,186.79	0.21
ASIGNACIONES Y SUBVENCIONES	2,374,187.00	2,374,186.79	0.21
INSTITUTO DE DESARROLLO RURAL	2,374,187.00	2,374,186.79	0.21
FOMENTO DE LA AGROINDUSTRIA RURAL	2,374,187.00	2,374,186.79	0.21
TOTAL REPORTE:	1,089,103,075.00	1,083,282,921.77	5,820,153.23

Cuadro No. 20

SUBSISTEMA : SIEP
 APLICACION : SIEP
 ENTIDAD : DGP
 USUARIO : DGP027

PRODUCCION 2011
 MINISTERIO DE HACIENDA Y CREDITO PUBLICO
 PROGRAMAS ESPECIFICOS
 ESTRATEGIA REDUCCION DE LA POBREZA (RECLASIFICACION ERCEP)

PAGINA: 1 de 42
 FECHA: 16/03/2012
 HORA: 09:36:31 AM
 REPORTE: PRPSIEP125A

ACTUALIZADO Y DEVENGADO (CORDOBAS)
 DE: ENERO A: DICIEMBRE

INSTITUCION	PRESUPUESTO ACTUALIZADO	DEVENGADO			SALDO POR DEVENGAR
		CORRIENTE	CAPITAL	TOTAL	
PRESIDENCIA DE LA REPÚBLICA	32,554,879.00	0.00	32,554,879.00	32,554,879.00	0.00
DESPACHO DE LA PRESIDENCIA	32,554,879.00	0.00	32,554,879.00	32,554,879.00	0.00
Construcción Centro de Desarrollo Infantil Managua	4,067,619.85	0.00	4,067,619.85	4,067,619.85	0.00
Construcción Centro de Desarrollo Infantil Rosita (RAAN)	0.00	0.00	0.00	0.00	0.00
Equipamiento Centro de Desarrollo Infantil Kukra Hill (RAAS)	0.00	0.00	0.00	0.00	0.00
Construcción Centro de Desarrollo Infantil Rivas	3,799,947.10	0.00	3,799,947.10	3,799,947.10	0.00
Equipamiento Centro de Desarrollo Infantil Estelí	653,550.75	0.00	653,550.75	653,550.75	0.00
Equipamiento Centro de Desarrollo Infantil Siuna (RAAN)	525,620.75	0.00	525,620.75	525,620.75	0.00
Reemplazo Centro de Desarrollo Infantil León	5,316,748.90	0.00	5,316,748.90	5,316,748.90	0.00
Rehabilitación Centro de Desarrollo Infantil Kukra Hill (RAAS)	0.00	0.00	0.00	0.00	0.00
Equipamiento Centro de Desarrollo Infantil Managua	433,563.75	0.00	433,563.75	433,563.75	0.00
Equipamiento Centro de Desarrollo Infantil León	626,196.00	0.00	626,196.00	626,196.00	0.00
Equipamiento Centro de Desarrollo Infantil Rivas	501,099.45	0.00	501,099.45	501,099.45	0.00
Construcción Centro de Desarrollo Infantil Masatepe	3,562,803.55	0.00	3,562,803.55	3,562,803.55	0.00
Equipamiento Centro de Desarrollo Infantil Masatepe	501,099.45	0.00	501,099.45	501,099.45	0.00
Construcción Centro de Desarrollo Infantil Siuna (RAAN)	6,051,439.60	0.00	6,051,439.60	6,051,439.60	0.00
Rehabilitación y Ampliación Centro de Desarrollo Infantil Estelí	6,515,189.85	0.00	6,515,189.85	6,515,189.85	0.00
Equipamiento Centro de Desarrollo Infantil Rosita (RAAN)	0.00	0.00	0.00	0.00	0.00
MINISTERIO DE DEFENSA	207,819,834.00	47,808,373.71	0.00	47,808,373.71	160,011,460.29
DEFENSA NACIONAL	207,819,834.00	47,808,373.71	0.00	47,808,373.71	160,011,460.29
Defensa Civil	12,819,834.00	12,808,373.71	0.00	12,808,373.71	11,460.29
Reemplazo del Hospital Militar Alejandro Dávila Bolaños	160,000,000.00	0.00	0.00	0.00	160,000,000.00
Operaciones Humanitarias para Atender Desastres Naturales	35,000,000.00	35,000,000.00	0.00	35,000,000.00	0.00
MINISTERIO DE FOMENTO, INDUSTRIA Y COMERCIO	97,541,864.66	28,715,744.11	46,232,943.80	74,948,687.91	22,593,176.75
COMERCIO INTERIOR	8,851,047.72	4,067,243.07	1,132,444.71	5,199,687.78	3,651,359.94
Rehabilitación y Ampliación de espacios para áreas metrológicas del Edificio del Laboratorio Central de LANAMET	113,740.00	0.00	0.00	0.00	113,740.00
Fortalecimiento de Instituciones y Capacidades en el área de Políticas de Competencia y de Defensa al Consumidor COMPAL II	1,921,941.72	1,319,501.79	0.00	1,319,501.79	602,439.93
Fortalecimiento de la Competitividad de las MIPYMES Nicaragüenses	6,155,366.00	2,747,741.28	1,132,444.71	3,880,185.99	2,275,180.01
Habilitación de infraestructura once municipalidades de los departamentos de Boaco, Matagalpa, Chontales y RAAS para la instalación de Unidades de Metrología	660,000.00	0.00	0.00	0.00	660,000.00
FOMENTO EMPRESARIAL	58,676,361.94	17,411,916.73	24,839,330.36	42,251,247.09	16,425,114.85
Fomento al Desarrollo Tecnológico de la Mipymes en Nicaragua	747,117.94	713,197.70	0.00	713,197.70	33,920.24
Servicios de Fomento a la Micro, Pequeña y Mediana Empresa	1,143,577.00	1,131,552.21	0.00	1,131,552.21	12,024.79
Desarrollo de la Micro, Pequeña y Mediana Empresa/Préstamo 4468-NI	47,471,127.00	14,833,914.15	17,354,173.48	32,188,087.63	15,283,039.37
Promoción del Desarrollo de la PYME Rural	9,314,540.00	733,252.67	7,485,156.88	8,218,409.55	1,096,130.45
FOMENTO A LAS EXPORTACIONES	4,119,618.00	805,584.31	797,332.20	1,602,916.51	2,516,701.49
Desarrollo de las Capacidades Exportadoras en las MIPYME y Fortalecimiento al Sistema Nacional de la Calidad	4,119,618.00	805,584.31	797,332.20	1,602,916.51	2,516,701.49
PARTIDAS NO ASIGNABLES A PROGRAMAS	25,894,837.00	6,431,000.00	19,463,836.53	25,894,836.53	0.47
Construcción de un Parque de Ferias de Expo-Venta Permanente	19,463,837.00	0.00	19,463,836.53	19,463,836.53	0.47
Transferencias al Instituto Nicaragüense de Apoyo a la Pequeña y Mediana Empresa (INPYME)	6,431,000.00	6,431,000.00	0.00	6,431,000.00	0.00
MINISTERIO DE EDUCACIÓN	5,791,786,920.49	5,230,289,217.39	175,549,141.31	5,405,838,358.70	385,948,561.79
ACTIVIDADES CENTRALES	800,914,583.64	769,680,175.65	15,660,214.83	785,340,390.48	15,574,193.16
Coordinación y Supervisión Río San Juan	5,928,641.88	5,935,791.01	0.00	5,935,791.01	-7,149.13
Servicios de Gestión Ambiental	752,768.34	723,984.63	0.00	723,984.63	28,783.71
Estudios de Infraestructura Escolar a Nivel Nacional	484,093.69	456,771.77	0.00	456,771.77	27,321.92
Gestión y Prevención de Riesgos (desastres)	1,125,257.00	1,118,666.63	0.00	1,118,666.63	6,590.37
Coordinación y Supervisión León	12,702,139.28	12,718,908.79	0.00	12,718,908.79	-16,769.51

FILTRADO POR :

PARAMETROS ESPECIALES: Mes Inicial (MM)=1 / Mes Final (MM)=12 / Programa Especifico=6

PRODUCCION 2011

Cuadro No. 20

SUBSISTEMA : SIEP
 APLICACION : SIEP
 ENTIDAD : DGP
 USUARIO : DGP027

PRODUCCION 2011
 MINISTERIO DE HACIENDA Y CREDITO PUBLICO
 PROGRAMAS ESPECIFICOS
 ESTRATEGIA REDUCCION DE LA POBREZA (RECLASIFICACION ERCEP)

PAGINA: 2 de 42
 FECHA: 16/03/2012
 HORA: 09:36:31 AM
 REPORTE: PRPSIEP125A

ACTUALIZADO Y DEVENGADO (CORDOBAS)
 DE: ENERO A: DICIEMBRE

INSTITUCION	PRESUPUESTO ACTUALIZADO	DEVENGADO			SALDO POR DEVENGAR
		CORRIENTE	CAPITAL	TOTAL	
MINISTERIO DE EDUCACIÓN					
ACTIVIDADES CENTRALES					
Centro de Capacitación (PAEBANIC)	854,334.48	857,248.12	0.00	857,248.12	-2,913.64
Coordinación y Supervisión Granada	7,039,510.68	7,029,488.29	0.00	7,029,488.29	10,022.39
Educación de la Sexualidad y Promoción de la Salud	31,393,600.00	25,000,532.71	0.00	25,000,532.71	6,393,067.29
Coordinación y Supervisión Sector Minero	10,017,659.90	10,147,983.48	0.00	10,147,983.48	-130,323.58
Coordinación y Supervisión Chinandega	16,267,949.28	16,398,858.71	0.00	16,398,858.71	-130,909.43
Programa Integral de Nutrición Escolar (PINE-MINED)	252,374,615.11	252,061,039.16	0.00	252,061,039.16	313,575.95
Coordinación y Apoyo al Subsistema de Educación Autónoma Regional	2,023,612.42	2,022,778.58	0.00	2,022,778.58	833.84
Servicios de Evaluación Institucional y Estadísticas Educativas	7,746,092.70	9,266,086.52	0.00	9,266,086.52	-1,519,993.82
Educación Física y Deportes	1,406,617.07	1,389,069.03	0.00	1,389,069.03	17,548.04
Coordinación y Supervisión Carazo	9,622,070.13	9,558,054.24	0.00	9,558,054.24	64,015.89
Coordinación y Supervisión Matagalpa	22,928,774.11	23,073,852.57	0.00	23,073,852.57	-145,078.46
Provisión de Infraestructura y Equipamiento Escolar	859,392.88	886,772.58	0.00	886,772.58	-27,379.70
Coordinación y Supervisión Nueva Segovia	12,694,351.37	12,683,985.14	0.00	12,683,985.14	10,366.23
Estudios de Preinversión y Supervisión de Obras de Infraestructura Escolar	8,689,146.08	8,280,192.88	0.00	8,280,192.88	408,953.20
Coordinación y Supervisión Rivas	6,988,679.96	7,006,522.83	0.00	7,006,522.83	-17,842.87
Coordinación y Supervisión Masaya	7,520,527.18	7,507,144.42	0.00	7,507,144.42	13,382.76
Coordinación y Supervisión Chontales	10,534,914.80	10,453,802.53	0.00	10,453,802.53	81,112.27
Coordinación y Supervisión Estelí	6,422,225.61	6,409,383.84	0.00	6,409,383.84	12,841.77
Coordinación y Supervisión Boaco	8,770,517.02	8,792,483.53	0.00	8,792,483.53	-21,966.51
Coordinación y Supervisión RAAS	11,923,585.35	12,402,469.37	0.00	12,402,469.37	-478,884.02
Coordinación y Supervisión Zelaya Central	2,502,765.82	2,503,607.82	0.00	2,503,607.82	-842.00
Servicios Administrativos y Financieros	214,460,880.48	209,423,679.68	16,169.58	209,439,849.26	5,021,031.22
Acceso a la Información Pública	1,880,453.63	1,872,223.76	0.00	1,872,223.76	8,229.87
Coordinación y Supervisión Managua	19,065,386.37	18,631,499.65	0.00	18,631,499.65	433,886.72
Dirección y Coordinación de Centros de Educación Privados Subvencionados	1,072,972.28	1,039,325.46	0.00	1,039,325.46	33,646.82
Coordinación y Supervisión Madriz	9,623,020.17	9,617,098.73	0.00	9,617,098.73	5,921.44
Coordinación y Supervisión RAAN	4,401,239.92	4,420,900.12	0.00	4,420,900.12	-19,660.20
Servicio Fortalecimiento Institucional para la Gestión del MINED (PASEN)	69,840,612.82	49,053,473.21	15,644,045.25	64,697,518.46	5,143,094.36
Coordinación y Supervisión Jinotega	12,613,440.61	12,575,457.23	0.00	12,575,457.23	37,983.38
Servicios de Comunicación Social	8,382,735.22	8,361,038.63	0.00	8,361,038.63	21,696.59
PROYECTOS CENTRALES	36,238,965.90	0.00	35,684,964.10	35,684,964.10	554,001.80
Centro Escolar El Salto	740,029.01	0.00	740,029.01	740,029.01	0.00
Centro Escolar Las Tranqueras (Tranquera No. 1)	714,554.20	0.00	714,554.11	714,554.11	0.09
Rehabilitación Colegio Rubén Darío en el Municipio de Matagalpa, Matagalpa	5,839,742.84	0.00	5,839,742.84	5,839,742.84	0.00
Dotación de Pupitres y Set de Mobiliario para Preescolar y Maestros a Nivel Nacional (PINRE)	11,757,600.00	0.00	11,757,600.00	11,757,600.00	0.00
Reemplazo Centro Escolar Concepción de María en San Francisco Libre.	0.00	0.00	0.00	0.00	0.00
Reemplazo Centro Escolar San Ramón en el Municipio de San José de Bocay, Jinotega	0.00	0.00	0.00	0.00	0.00
Rehabilitación Centro Escolar Santa Rosa en el Municipio de Masaya, Masaya	4,929,358.60	0.00	4,929,358.60	4,929,358.60	0.00
Centro Escolar El Silencio No. 2	735,395.76	0.00	735,395.76	735,395.76	0.00
Construcción Centro Escolar Urbanización Anexa a Ciudad Sandino, Managua	0.00	0.00	0.00	0.00	0.00
Reemplazo Centro Escolar La Labranza No.3 en el Municipio de Estelí, Estelí	0.00	0.00	0.00	0.00	0.00
Construcción de Cerca Perimetral en el Instituto Benjamín Zeledón del Municipio de Jinotega	300,000.00	0.00	299,998.69	299,998.69	1.31
Rehabilitación Centro Escolar Máximo Jeréz del Municipio de Managua	1,937,287.56	0.00	1,937,287.16	1,937,287.16	0.40
Reemplazo Centro Escolar Jacinto Boniche en el Municipio de El Viejo, Chinandega	4,030,200.16	0.00	4,030,200.16	4,030,200.16	0.00
Rehabilitación Centro Escolar Concepción de María del Municipio de Managua	1,596,840.00	0.00	1,596,840.00	1,596,840.00	0.00
Rehabilitación Centro Escolar República de Panamá del Municipio de Managua	3,324,000.00	0.00	2,770,000.00	2,770,000.00	554,000.00
Rehabilitación Centro Escolar la Labranza # 3	333,957.77	0.00	333,957.77	333,957.77	0.00
FORMACIÓN Y DESARROLLO PROFESIONAL DOCENTE	73,422,952.91	70,204,702.18	54,819.91	70,259,522.09	3,163,430.82
Formación Continua y Capacitación	1,607,258.54	1,594,670.44	0.00	1,594,670.44	12,588.10
Nicaragua Polo de Prevención y Control de la Malaria en Mesoamérica	786,345.02	779,490.42	0.00	779,490.42	6,854.60
Consejería Escolar (Educación de Calidad para Todos)	1,023,195.75	1,023,195.75	0.00	1,023,195.75	0.00

FILTRADO POR :

PARAMETROS ESPECIALES: Mes Inicial (MM)=1 / Mes Final (MM)=12 / Programa Especifico=6

PRODUCCION 2011

Cuadro No. 20

SUBSISTEMA : SIEP
 APLICACION : SIEP
 ENTIDAD : DGP
 USUARIO : DGP027

PRODUCCION 2011
 MINISTERIO DE HACIENDA Y CREDITO PUBLICO
 PROGRAMAS ESPECIFICOS
 ESTRATEGIA REDUCCION DE LA POBREZA (RECLASIFICACION ERCEP)

PAGINA: 3 de 42
 FECHA: 16/03/2012
 HORA: 09:36:31 AM
 REPORTE: PRPSIEP125A

ACTUALIZADO Y DEVENGADO (CORDOBAS)
 DE: ENERO A: DICIEMBRE

INSTITUCION	PRESUPUESTO ACTUALIZADO	DEVENGADO			SALDO POR DEVENGAR
		CORRIENTE	CAPITAL	TOTAL	
MINISTERIO DE EDUCACIÓN					
FORMACIÓN Y DESARROLLO PROFESIONAL DOCENTE					
Detener la Transmisión Local de Malaria Enfocada a la Preeliminación en 37 Municipios del País	1,795,410.91	1,737,079.05	54,819.91	1,791,898.96	3,511.95
Nicaragua, Compromiso y Acción en el Control de la Tuberculosis por una Comunidad Saludable	1,920,309.17	1,720,252.09	0.00	1,720,252.09	200,057.08
Fortalecimiento del Sistema de Planificación y Evaluación (Educación de calidad para todos UNICEF)	466,079.28	466,079.28	0.00	466,079.28	0.00
Servicios de Tecnología Educativa	9,051,187.60	9,046,484.79	0.00	9,046,484.79	4,702.81
Nicaragua Unida en una Respuesta Concentrada hacia la Contención de la Epidemia VIH/SIDA	8,378,153.00	5,499,281.04	0.00	5,499,281.04	2,878,871.96
Sistema de Formación en Línea (Aulas Mentor de Nicaragua)	328,556.90	328,556.90	0.00	328,556.90	0.00
Formación Inicial Docentes	41,960,353.78	41,903,509.46	0.00	41,903,509.46	56,844.32
Servicios de Consejería Escolar y Formación de Valores	3,992,986.28	3,992,986.28	0.00	3,992,986.28	0.00
Capacitación en Gestión de Riesgo (Educación de Calidad para Todos)	355,228.33	355,228.33	0.00	355,228.33	0.00
Educación de Calidad para Todos (UNICEF) - Proyecto Educación Básica y Políticas Educativas	1,757,888.35	1,757,888.35	0.00	1,757,888.35	0.00
EDUCACIÓN PRIMARIA	3,887,907,090.96	3,570,188,804.76	38,927,769.45	3,609,116,574.21	278,790,516.75
Centro Escolar La Corona	498,626.62	0.00	498,626.62	498,626.62	0.00
Centro Escolar Santa Ana	1,083,127.29	0.00	913,306.92	913,306.92	169,820.37
Servicios de Educación Primaria para Extra Edad	3,608,929.01	3,608,929.01	0.00	3,608,929.01	0.00
Instituto Nacional de Segovias	1,397,032.87	0.00	1,254,742.42	1,254,742.42	142,290.45
Servicios de Educación Primaria Multigrado y Tercer Nivel Alternativo	587,906.55	587,906.18	0.00	587,906.18	0.37
Centro Escolar Ricardo Morales Avilés	3,676,208.40	0.00	3,676,208.40	3,676,208.40	0.00
Centro Escolar Reino de Suecia	1,884,544.82	0.00	1,884,544.82	1,884,544.82	0.00
Mantenimiento y Reparación de Aulas	127,463,115.43	127,453,448.08	0.00	127,453,448.08	9,667.35
Centro Escolar La Rica	2,903,329.01	0.00	2,903,329.01	2,903,329.01	0.00
Centro Escolar Adilia Irías	1,196,441.82	0.00	1,196,441.82	1,196,441.82	0.00
Centro Escolar Efraín Salcedo	1,176,362.64	0.00	969,696.82	969,696.82	206,665.82
Centro Escolar Benjamín Zeledón	619,170.81	0.00	619,170.81	619,170.81	0.00
Centro Escolar Jairo José Suárez	616,217.78	0.00	616,217.78	616,217.78	0.00
Centro Escolar Felicitá Ponce de Rodríguez	2,610,536.97	0.00	2,610,536.97	2,610,536.97	0.00
Centro Escolar 14 de Septiembre	1,918,536.92	0.00	1,918,536.92	1,918,536.92	0.00
Centro Escolar Monseñor Oscar Arnulfo Romero	3,939,444.62	0.00	3,939,444.62	3,939,444.62	0.00
Centro Escolar San Andrés de Boboqué	588,351.91	0.00	588,351.91	588,351.91	0.00
Centro Escolar Monseñor José del Carmen Suazo	786,550.81	0.00	786,550.81	786,550.81	0.00
Centro Escolar José Dolores Estrada	2,254,346.08	0.00	2,254,346.08	2,254,346.08	0.00
Centro Escolar San Isidro	291,154.19	0.00	291,154.19	291,154.19	0.00
Seguridad Alimentaria y Nutricional Educación Primaria	469,135,936.16	191,215,618.58	0.00	191,215,618.58	277,920,317.58
Centro Escolar El Bijagual	1,552,186.37	0.00	1,552,186.37	1,552,186.37	0.00
Centro Escolar José Santos Zelaya	419,370.65	0.00	419,370.65	419,370.65	0.00
Educación Multigrado (Educación de Calidad para Todos - UNICEF)	1,952,788.26	1,952,788.26	0.00	1,952,788.26	0.00
Fortalecimiento Técnico en Tema de Agua, Saneamiento e Higiene en Escuelas (Educación de Calidad par	111,624.29	111,624.29	0.00	111,624.29	0.00
Centro Escolar María Llanes Rodríguez	1,888,784.55	0.00	1,888,784.55	1,888,784.55	0.00
Centro Escolar José Dolores Rivera	513,777.02	0.00	513,777.02	513,777.02	0.00
Educación Extra Edad (Educación de Calidad para Todos - UNICEF)	995,507.75	995,507.75	0.00	995,507.75	0.00
Centro Escolar Rubén Darío	1,687,796.77	0.00	1,687,796.77	1,687,796.77	0.00
Centro Escolar Lesbia López	644,061.25	0.00	644,061.25	644,061.25	0.00
Subvención a Centros Escolares - Primaria	94,388,358.00	94,384,365.15	0.00	94,384,365.15	3,992.85
Centro Escolar Quebrada Honda	370,185.41	0.00	370,185.41	370,185.41	0.00
Centro Escolar Rubén Darío (Esteli)	2,727,033.43	0.00	2,727,033.43	2,727,033.43	0.00
Instituto Nacional de Madriz	2,203,367.08	0.00	2,203,367.08	2,203,367.08	0.00
Mantenimiento y Reparación de Mobiliario Escolar	3,000,000.00	2,999,999.87	0.00	2,999,999.87	0.13
Servicios de Educación Primaria Formal	3,136,088,487.28	3,135,881,429.86	0.00	3,135,881,429.86	207,057.42
Dirección y Coordinación de Educación Primaria	11,127,892.14	10,997,187.73	0.00	10,997,187.73	130,704.41
EDUCACIÓN SECUNDARIA	679,235,624.26	546,717,694.12	84,869,934.88	631,587,629.00	47,647,995.26
Instituto de Excelencia Académica Sandino (IDEAS)	3,693,634.81	3,693,634.31	0.00	3,693,634.31	0.50

FILTRADO POR :

PARAMETROS ESPECIALES: Mes Inicial (MM)=1 / Mes Final (MM)=12 / Programa Especifico=6

PRODUCCION 2011

Cuadro No. 20

SUBSISTEMA : SIEP
 APLICACION : SIEP
 ENTIDAD : DGP
 USUARIO : DGP027

PRODUCCION 2011
 MINISTERIO DE HACIENDA Y CREDITO PUBLICO
 PROGRAMAS ESPECIFICOS
 ESTRATEGIA REDUCCION DE LA POBREZA (RECLASIFICACION ERCEP)

PAGINA: 4 de 42
 FECHA: 16/03/2012
 HORA: 09:36:31 AM
 REPORTE: PRPSIEP125A

ACTUALIZADO Y DEVENGADO (CORDOBAS)
 DE: ENERO A: DICIEMBRE

INSTITUCION	PRESUPUESTO ACTUALIZADO	DEVENGADO			SALDO POR DEVENGAR
		CORRIENTE	CAPITAL	TOTAL	
MINISTERIO DE EDUCACIÓN					
EDUCACIÓN SECUNDARIA					
Servicio Curriculum para Secundaria	4,417,636.50	4,266,100.19	0.00	4,266,100.19	151,536.31
Servicios de Educación Secundaria Formal	537,085,788.47	537,008,086.01	0.00	537,008,086.01	77,702.46
Dotación de Mobiliario y Equipo en Tres Institutos Ubicados en los Municipios de León, Ciudad Sandino y Villa El Carmen	3,428,873.08	0.00	3,021,502.11	3,021,502.11	407,370.97
Rehabilitación Instituto Nacional Rigoberto López Pérez de Managua	33,900,000.00	0.00	22,781,120.70	22,781,120.70	11,118,879.30
Dirección y Coordinación de Educación Secundaria	864,106.33	854,923.83	0.00	854,923.83	9,182.50
Fomento de la Cultura Emprendedora	150,606.92	150,606.92	0.00	150,606.92	0.00
Rehabilitación Instituto Nacional Josefa Toledo de Juigalpa	41,648,534.01	0.00	22,473,794.56	22,473,794.56	19,174,739.45
Jóvenes Emprendedores en Nicaragua	2,868,360.00	103,573.67	0.00	103,573.67	2,764,786.33
Rehabilitación Instituto Nacional Eliseo Picado de Matagalpa	37,500,000.00	0.00	23,556,437.32	23,556,437.32	13,943,562.68
Instituto Gustavo Carrión	13,037,080.92	0.00	13,037,080.19	13,037,080.19	0.73
Bachillerato Técnico	300,559.00	300,324.97	0.00	300,324.97	234.03
Habilitación Laboral para Privados de Libertad a Nivel Nacional	0.00	0.00	0.00	0.00	0.00
Apoyo a la Definición e Implementación de un Sistema Nacional de Evaluación de los Aprendizajes (Edu)	340,444.22	340,444.22	0.00	340,444.22	0.00
EDUCACIÓN PREESCOLAR	92,626,814.61	89,114,807.57	0.00	89,114,807.57	3,512,007.04
Educación Inicial Intercultural de la Costa Caribe Nicaragüense (CCN-Bluefields)	2,803,000.00	1,606,064.89	0.00	1,606,064.89	1,196,935.11
Seguridad Alimentaria y Nutricional Educación Inicial (PREESCOLAR)	15,295,548.75	15,295,548.75	0.00	15,295,548.75	0.00
Formación de Educadoras de Preescolar con Enfoque Inclusivo en Nicaragua	2,971,147.00	656,075.07	0.00	656,075.07	2,315,071.93
Educación Preescolares Comunitarios	44,894,500.00	44,894,500.00	0.00	44,894,500.00	0.00
Servicios de Educación Preescolar	24,570,848.45	24,570,848.45	0.00	24,570,848.45	0.00
Educación Inicial y Preescolar (Educación de Calidad para Todos - UNICEF)	2,091,770.41	2,091,770.41	0.00	2,091,770.41	0.00
EDUCACIÓN ESPECIAL	49,406,463.48	46,061,082.45	351,438.14	46,412,520.59	2,993,942.89
Dirección y Coordinación Educación Especial	936,540.63	887,830.71	0.00	887,830.71	48,709.92
Capacitación y Fortalecimiento Institucional para la Educación Especial (OEI/MEPSyD)	1,446,805.24	822,423.35	351,438.14	1,173,861.49	272,943.75
Servicios de Educación Especial	41,757,216.33	41,637,931.60	0.00	41,637,931.60	119,284.73
Educación Especial Oportunidades para la Niñez con Discapacidad	1,909,879.18	1,909,879.18	0.00	1,909,879.18	0.00
Servicios de Educación Inclusiva	505,982.08	505,982.08	0.00	505,982.08	0.00
Inclusión Educativa y Social de la Niñez en Nicaragua	2,850,040.02	297,035.53	0.00	297,035.53	2,553,004.49
ALFABETIZACIÓN Y EDUCACIÓN DE ADULTOS	172,034,424.73	138,321,950.66	0.00	138,321,950.66	33,712,474.07
Servicios de Educación Secundaria de Jóvenes y Adultos	10,391,154.15	9,703,757.40	0.00	9,703,757.40	687,396.75
Alfabetización, Educación Básica y Habilitación Laboral (OEI/Generaliat Valenciana)	2,721,765.25	0.00	0.00	0.00	2,721,765.25
Dirección y Coordinación Alfabetización y Educación de Adultos	30,323,356.38	30,195,360.90	0.00	30,195,360.90	127,995.48
Servicios de Alfabetización y Educación de Jóvenes y Adultos	86,108,476.15	85,350,191.27	0.00	85,350,191.27	758,284.88
Alfabetización y Educación Básica de Jóvenes y Adultos (PAEBANIC)	27,394,705.31	11,994,513.60	0.00	11,994,513.60	15,400,191.71
Servicios de Habilitación Laboral	15,094,967.49	1,078,127.49	0.00	1,078,127.49	14,016,840.00
MINISTERIO AGROPECUARIO Y FORESTAL	624,899,066.67	284,833,680.32	226,393,662.27	511,227,342.59	113,671,724.08
PROGRAMA PRODUCTIVO ALIMENTARIO	312,267,781.87	77,057,370.14	186,853,864.40	263,911,234.54	48,356,547.33
Dirección y Coordinación del Bono Productivo Alimentario	4,207,604.49	4,207,600.30	0.00	4,207,600.30	4.19
Bono Productivo Alimentario	308,060,177.38	72,849,769.84	186,853,864.40	259,703,634.24	48,356,543.14
SEGURIDAD ALIMENTARIA Y NUTRICIONAL	70,025,025.11	70,024,711.04	0.00	70,024,711.04	314.07
Apoyo a familias rurales en zonas afectadas por sequías e inundaciones (NIC-CP-10597.O)	19,442,345.94	19,451,429.11	0.00	19,451,429.11	-9,083.17
Asistencia Para Aumentar la Capacidad de Preparación Ante Catástrofe y de Mitigación de sus Efectos Entre la Población Marginal (OPSR-10444.O)	50,582,679.17	50,573,281.93	0.00	50,573,281.93	9,397.24
PROGRAMA AGROALIMENTARIO DE SEMILLA	2,500,000.00	0.00	2,500,000.00	2,500,000.00	0.00
Insumos Agrícolas para Productores	2,500,000.00	0.00	2,500,000.00	2,500,000.00	0.00
PARTIDAS NO ASIGNABLES A PROGRAMAS	240,106,259.69	137,751,599.14	37,039,797.87	174,791,397.01	65,314,862.68
Regulación del Manejo del Recurso Forestal	37,860,917.78	37,031,661.20	0.00	37,031,661.20	829,256.58
Producción de Semillas y Agrobiotecnología	66,987,990.00	7,361,803.68	16,338,362.25	23,700,165.93	43,287,824.07
Mejoramiento Genético del Recurso Forestal	3,137,159.25	3,105,755.28	0.00	3,105,755.28	31,403.97
Extensión Agropecuaria	63,061,214.00	63,061,214.00	0.00	63,061,214.00	0.00

FILTRADO POR :

PARAMETROS ESPECIALES: Mes Inicial (MM)=1 / Mes Final (MM)=12 / Programa Especifico=6

PRODUCCION 2011

Cuadro No. 20

SUBSISTEMA : SIEP
 APLICACION : SIEP
 ENTIDAD : DGP
 USUARIO : DGP027

PRODUCCION 2011
 MINISTERIO DE HACIENDA Y CREDITO PUBLICO
 PROGRAMAS ESPECIFICOS
 ESTRATEGIA REDUCCION DE LA POBREZA (RECLASIFICACION ERCEP)

PAGINA: 5 de 42
 FECHA: 16/03/2012
 HORA: 09:36:31 AM
 REPORTE: PRPSIEP125A

ACTUALIZADO Y DEVENGADO (CORDOBAS)
 DE: ENERO A: DICIEMBRE

INSTITUCION	PRESUPUESTO ACTUALIZADO	DEVENGADO			SALDO POR DEVENGAR
		CORRIENTE	CAPITAL	TOTAL	
MINISTERIO AGROPECUARIO Y FORESTAL					
PARTIDAS NO ASIGNABLES A PROGRAMAS					
Generación y Transferencia de Tecnología en Ganadería Mayor y Menor	33,962,849.00	7,868,842.00	13,541,752.91	21,410,594.91	12,552,254.09
Fomento y Conservación Forestal	11,633,646.66	10,578,770.98	0.00	10,578,770.98	1,054,875.68
Manejo Integrado de Cultivos con Énfasis en Cambio Climático	23,462,483.00	8,743,552.00	7,159,682.71	15,903,234.71	7,559,248.29
MINISTERIO DE TRANSPORTE E INFRAESTRUCTURA	2,619,550,050.22	0.00	2,615,193,324.94	2,615,193,324.94	4,356,725.28
CONSTRUCCIÓN DE CARRETERAS	2,106,091,525.22	0.00	2,101,748,847.41	2,101,748,847.41	4,342,677.81
Mejoramiento Camino Empalme Pájaro Negro - El Triunfo (BCIE-1850)	67,031,756.17	0.00	67,031,755.18	67,031,755.18	0.99
Rehabilitación y Mejoramiento de la Carretera El Viejo - Tonalá- Pueto Morazán (BID-1530/SF-NI)	70,503,398.64	0.00	70,492,051.93	70,492,051.93	11,346.71
Supervisión Mejoramiento del Camino Cuatro Esquina de Amayo - Temisquiapa - Embarcadero Marota	0.00	0.00	0.00	0.00	0.00
Supervisión Tramo 1 de la Carretera Empalme Lovago- Puente Niscala- Empalme Pájaro Negro (BID 1796/SF-NI)	13,926,441.39	0.00	13,926,441.39	13,926,441.39	0.00
Adoquinado del Camino Moyogalpa- Altagracia. Sección Moyogalpa - La Flor	7,694,442.87	0.00	7,163,023.53	7,163,023.53	531,419.34
Adoquinado Km 41.36 Carretera Norte San Francisco Libre - Los Zarzales	35,976,638.36	0.00	35,976,638.36	35,976,638.36	0.00
Estudio y Diseño para el Mejoramiento del Camino El Jicaral - Santa Rosa del Peñón	5,000.00	0.00	0.00	0.00	5,000.00
Factibilidad y Diseño para el Mejoramiento del Camino Empalme Terrabona - Terrabona	1,681,764.00	0.00	1,681,762.97	1,681,762.97	1.03
Estudio y Diseño para el Mejoramiento del Camino Empalme Larreynaga - Larreynaga	5,000.00	0.00	0.00	0.00	5,000.00
Supervisión Mejoramiento Camino Empalme Pájaro Negro- El Triunfo (BCIE No.1850)	962,491.00	0.00	962,489.90	962,489.90	1.10
Supervisión Mejoramiento Camino San Carlos- Empalme Las Azucenas- Los Chiles (BCIE No.1850)	55,346.00	0.00	55,345.57	55,345.57	0.43
Estudio y Diseño para el Mejoramiento del Camino Molino Sur - Sébaco	5,000.00	0.00	0.00	0.00	5,000.00
Revestimiento granular Cuyalí- La Colonia - Abisinia; Abisinia - Empalme El Portillo; Abisinia - Puente La Pavona (BID-1599/SF-NI)	254,600.30	0.00	254,600.30	254,600.30	0.00
Supervisión Tramo 3 Carretera La Argentina - Las Tablillas	4,027,920.25	0.00	4,027,920.25	4,027,920.25	0.00
Adoquinado del Camino Esteí-Llanos de Colón T III: Llanos de Colon - La Concordia	0.00	0.00	0.00	0.00	0.00
Pavimentación Tramo 2.1 Empalme Pájaro Negro- El Tule (BID 1796/SF-NI)	161,060,391.97	0.00	160,768,633.78	160,768,633.78	291,758.19
Unidad Coordinadora de Proyectos (Gastos Operativos)	9,571,524.26	0.00	9,546,750.46	9,546,750.46	24,773.80
Mejoramiento del Tramo de Carretera La Dalia - La Mora	5,000.00	0.00	0.00	0.00	5,000.00
Adoquinado del Camino Teustepe - San Diego, San José de Los Remates	53,978,895.60	0.00	53,909,343.65	53,909,343.65	69,551.95
Unidad Coordinadora de Proyectos (Gastos Operativos)	2,155,408.56	0.00	2,141,699.39	2,141,699.39	13,709.17
Mejoramiento de la Carpeta de Rodamiento del Tramo Empalme- Las Flores- Catarina- Empalme Guanacaste	5,000.00	0.00	0.00	0.00	5,000.00
Supervisión Mejoras de la Ruta San Isidro - Malpaisillo (BID 1599/SF-NI)	5,645,800.00	0.00	4,283,953.59	4,283,953.59	1,361,846.41
Estudio y Diseño para el Mejoramiento del Camino Pochomil - La Boquita	5,000.00	0.00	0.00	0.00	5,000.00
Rehabilitación de la Carretera San Ramón - Muy Muy (BCIE No.1905)	231,756,802.19	0.00	231,756,802.19	231,756,802.19	0.00
Adoquinado del Camino Las Lajitas - Cuapa	43,333,107.07	0.00	43,227,524.81	43,227,524.81	105,582.26
Estudio y Diseño para el Mejoramiento del Camino Mina el Limón - Carretera Malpaisillo - San Isidro	5,000.00	0.00	0.00	0.00	5,000.00
Adoquinado del Camino Empalme Cuyalí - Abisinia - Puente La Pavona	64,707,165.11	0.00	64,707,165.11	64,707,165.11	0.00
Estudio y Diseño para el Mejoramiento del Camino San Juan de Limay - Achuapa	5,000.00	0.00	0.00	0.00	5,000.00
Adoquinado del tramo Palacaguina- Telpaneca- San Juan del Río Coco (Km 0.00 - Km 24.50)	8,684,733.85	0.00	8,684,456.03	8,684,456.03	277.82
Estudio y Diseño para el Mejoramiento del Camino El Cacho (Shell Corinto) - Las Marias - Rodeo Grande	5,000.00	0.00	0.00	0.00	5,000.00
Supervisión Rehabilitación y Mejoramiento de la Carretera El Viejo - Tonalá - Puerto Morazan (BID-1530/SF-NI)	4,266,910.19	0.00	4,266,908.89	4,266,908.89	1.30
Rehabilitación y mejoramiento de la Carretera El Congo - Empalme Cosiguina (BID-1530/SF-NI)	72,209,345.49	0.00	72,209,344.78	72,209,344.78	0.71
Construcción Puente Santa Fe	48,432,597.98	0.00	48,432,597.98	48,432,597.98	0.00
Factibilidad y Diseño para el Mejoramiento de la Carretera Santo Domingo - Los Chinamos	2,122,340.73	0.00	2,122,340.73	2,122,340.73	0.00
Pavimentación Tramo 1.2 Puente Niscala- Empalme Pájaro Negro (BID-1796/SF-NI)	159,509,713.63	0.00	159,133,310.08	159,133,310.08	376,403.55
Adoquinado del Camino Palacaguina -Telpaneca - San Juan de Río coco (tramo II: km 12-00 a la 24.5)	647,692.14	0.00	647,692.14	647,692.14	0.00
Supervisión Construcción del Puente Santa Fe	3,082,403.14	0.00	3,082,402.29	3,082,402.29	0.85
Factibilidad y Diseño para el mejoramiento de la Carretera San Francisco Libre - Los Zarzales	1,815,104.00	0.00	1,815,103.19	1,815,103.19	0.81
Rehabilitación tramo del puente La Pavona-La Pita-Maleconcito, El Cua-La Docha - Puente La Pavona(Z-III-1599/SF-NI)	15,511,511.15	0.00	15,511,511.15	15,511,511.15	0.00
Supervisión Reemplazo y Ampliación de Puentes sobre la carretera Managua - El Rama: Las Banderas, Te	3,135,886.00	0.00	3,135,885.53	3,135,885.53	0.47

FILTRADO POR :

PARAMETROS ESPECIALES: Mes Inicial (MM)=1 / Mes Final (MM)=12 / Programa Especifico=6

PRODUCCION 2011

Cuadro No. 20

SUBSISTEMA : SIEP
 APLICACION : SIEP
 ENTIDAD : DGP
 USUARIO : DGP027

PRODUCCION 2011
 MINISTERIO DE HACIENDA Y CREDITO PUBLICO
 PROGRAMAS ESPECIFICOS
 ESTRATEGIA REDUCCION DE LA POBREZA (RECLASIFICACION ERCEP)

PAGINA: 6 de 42
 FECHA: 16/03/2012
 HORA: 09:36:31 AM
 REPORTE: PRPSIEP125A

ACTUALIZADO Y DEVENGADO (CORDOBAS)
 DE: ENERO A: DICIEMBRE

INSTITUCION	PRESUPUESTO ACTUALIZADO	DEVENGADO			SALDO POR DEVENGAR
		CORRIENTE	CAPITAL	TOTAL	
MINISTERIO DE TRANSPORTE E INFRAESTRUCTURA					
CONSTRUCCIÓN DE CARRETERAS					
Adoquinado Camino Rancho Rojo - La Calamidad	42,256,220.10	0.00	42,256,220.10	42,256,220.10	0.00
Supervisión Nueva Guinea - Naciones Unidas	0.00	0.00	0.00	0.00	0.00
Reemplazo y Ampliación de Puentes sobre la Carretera Managua-Rama (Las Banderas, La Tonga y Tecolostote).	61,062,401.01	0.00	60,651,563.46	60,651,563.46	410,837.55
Mejoramiento Camino San Carlos - Empalme Las Azucenas -Los Chiles (BCIE-1850)	42,206,840.79	0.00	42,206,840.79	42,206,840.79	0.00
Estudio y Diseño para el Mejoramiento del Camino Las Tejas - Solingalpa	5,000.00	0.00	0.00	0.00	5,000.00
Factibilidad y Diseño, Mejoramiento del Camino Santa Rosa-Comalapa - Camoapa	670,717.91	0.00	670,717.91	670,717.91	0.00
Mejoramiento del Camino Wapí - El tortuguero	11,231,350.00	0.00	11,231,347.31	11,231,347.31	2.69
Mejoramiento del Camino Cuatro Esquina de Amayo - Tempisquiapa - Embarcadero Marota	44,133,410.17	0.00	44,133,410.17	44,133,410.17	0.00
Adoquinado El Quino-Santa Cruz Merida	13,913,391.93	0.00	13,913,391.93	13,913,391.93	0.00
Adoquinado del Camino San Juan de Río Coco-Entrada Comunidad Quibuto, Palacaguina	24,337,342.45	0.00	24,337,342.45	24,337,342.45	0.00
Adoquinado Juigalpa- La Libertad. Sección Cosmatillo- La Curva (MCA)	3,287,026.18	0.00	3,287,026.17	3,287,026.17	0.01
Pavimentación Tramo 3:Carretera La Argentina - Las Tabilllas	53,341,199.79	0.00	53,341,199.79	53,341,199.79	0.00
Diseño para el Reemplazo y Ampliación de Puentes sobre la Carretera Managua-Rama (Las Banderas, La Tonga y Tecolostote).	17,585,343.00	0.00	17,585,341.64	17,585,341.64	1.36
Factibilidad para el Mejoramiento de la Carretera Empalme Cosiguina - Potosí	176,093.00	0.00	176,093.00	176,093.00	0.00
Pavimentación Tramo 2.2 El Tule- San Carlos (BID 1796/SF-NI)	147,079,455.84	0.00	147,053,917.63	147,053,917.63	25,538.21
Estudio y Diseño para el Mejoramiento del Camino Las Cruces - Susucayán	5,000.00	0.00	0.00	0.00	5,000.00
Supervisión Mejoramiento del Camino Wapí - El Tortuguero	3,147,273.00	0.00	3,147,271.49	3,147,271.49	1.51
Supervisión Mejoramiento del Tramo de Carretera La Dalia - Empalme La Mora	0.00	0.00	0.00	0.00	0.00
Estudio de Factibilidad y Diseño para el Mejoramiento de la Carretera San Sebastián de Yalí-Condega	3,154,067.90	0.00	3,154,067.90	3,154,067.90	0.00
Adoquinado del Camino Empalme Las Cruces - Pantasma	37,460,152.71	0.00	37,460,152.71	37,460,152.71	0.00
Estudio y Diseño para el Mejoramiento del Camino Rivas - Veracruz	5,000.00	0.00	0.00	0.00	5,000.00
Adoquinado La Subasta-Camoapa	46,054,317.11	0.00	45,614,047.49	45,614,047.49	440,269.62
Adoquinado Camino Nueva Guinea - La Esperanza	33,843,245.14	0.00	33,843,245.14	33,843,245.14	0.00
Supervisión Rehabilitación y Mejoramiento de la Carretera El Congo-Empalme Cosiguina	4,524,249.40	0.00	4,072,305.56	4,072,305.56	451,943.84
Supervisión Adoquinado del Camino Estelí- Llanos de Colón	48,710.32	0.00	48,710.32	48,710.32	0.00
Adoquinado Camino Tola - Nancimi	20,905.45	0.00	20,905.45	20,905.45	0.00
Supervisión Mejoramiento de la Carpeta de Rodamiento del Tramo Empalme Las Flores - Catarina- Empalm	0.00	0.00	0.00	0.00	0.00
Adoquinado Camino Santa Lucía-Boaco	17,723,986.18	0.00	17,723,986.18	17,723,986.18	0.00
Mejoras de la Ruta San Isidro - Malpaisillo (Etapa II) (BID 2225/BL-NI)	103,971,305.01	0.00	103,971,305.01	103,971,305.01	0.00
Pavimentación Tramo 1.1 Empalme Lovago-Puente Niscala (BID 1796/SF-NI)	147,205,190.84	0.00	147,205,190.84	147,205,190.84	0.00
Estudio y Diseño para el Mejoramiento del Camino León - La Ceiba	5,000.00	0.00	0.00	0.00	5,000.00
Adoquinadodel Camino Las Delicias- Container (Barrio El Carrizal)	8,625,805.77	0.00	8,625,805.77	8,625,805.77	0.00
Mejoramiento sobre la Carretera Río Blanco - Siuna - Pte. Banacruz	74,344,256.69	0.00	74,344,256.69	74,344,256.69	0.00
Supervisión Tramo 2 de la Carretera Empalme Pájaro Negro- El Tule-San Carlos (BID 1796/SF-NI)	9,604,838.88	0.00	9,604,838.88	9,604,838.88	0.00
Adoquinado del Camino Empalme Cuyalí - Las Cruces	40,062,996.94	0.00	40,062,996.94	40,062,996.94	0.00
Supervisión (BCIE No. 1905)	17,957,000.00	0.00	17,794,593.87	17,794,593.87	162,406.13
Adoquinado Rubén Darío- PROLACSA (MCA)	3,255,299.67	0.00	3,255,299.67	3,255,299.67	0.00
CONSERVACIÓN DE LA RED VIAL	513,458,525.00	0.00	513,444,477.53	513,444,477.53	14,047.47
El Rosario - La Paz Carazo	562,260.04	0.00	562,260.04	562,260.04	0.00
Entrada Los Brenes - Salida a Nindirí	500,000.00	0.00	499,999.99	499,999.99	0.01
San Gregorio - San Antonio	0.00	0.00	0.00	0.00	0.00
Otros Proyectos de Rehabilitación de Caminos Intermunicipales	0.00	0.00	0.00	0.00	0.00
Puente La Calera y Nacascolo (Tramo:Santa Teresa - La Calera (3+150, 4+100))	6,489,272.28	0.00	6,489,272.28	6,489,272.28	0.00
Mosoli - Teotecacinte	1,020,777.85	0.00	1,020,777.85	1,020,777.85	0.00
Otros Proyectos de Mejoras en la Carretera Rio Blanco - Puerto Cabezas	0.00	0.00	0.00	0.00	0.00
Rehabilitación del Camino Estelí - Miraflores	4,275,178.99	0.00	4,275,178.99	4,275,178.99	0.00
Rehabilitación de Puente Vado La Naranja (tramo: San Juan de Limay - San Francisco del Norte)	1,061,117.14	0.00	1,061,117.14	1,061,117.14	0.00
Revestimiento de carretera Boaco - La Subasta- El Paraiso	4,500,000.00	0.00	4,500,000.00	4,500,000.00	0.00
Santa Emilia - La Dalia	6,042,601.83	0.00	6,042,601.83	6,042,601.83	0.00

FILTRADO POR :

PARAMETROS ESPECIALES: Mes Inicial (MM)=1 / Mes Final (MM)=12 / Programa Especifico=6

PRODUCCION 2011

Cuadro No. 20

SUBSISTEMA : SIEP
 APLICACION : SIEP
 ENTIDAD : DGP
 USUARIO : DGP027

PRODUCCION 2011
 MINISTERIO DE HACIENDA Y CREDITO PUBLICO
 PROGRAMAS ESPECIFICOS
 ESTRATEGIA REDUCCION DE LA POBREZA (RECLASIFICACION ERCEP)

PAGINA: 7 de 42
 FECHA: 16/03/2012
 HORA: 09:36:31 AM
 REPORTE: PRPSIEP125A

ACTUALIZADO Y DEVENGADO (CORDOBAS)
 DE: ENERO A: DICIEMBRE

INSTITUCION	PRESUPUESTO ACTUALIZADO	DEVENGADO			SALDO POR DEVENGAR
		CORRIENTE	CAPITAL	TOTAL	
MINISTERIO DE TRANSPORTE E INFRAESTRUCTURA					
CONSERVACIÓN DE LA RED VIAL					
Rehabilitación del camino Santo Domingo - Los Chinamos	2,254,604.99	0.00	2,254,604.99	2,254,604.99	0.00
Reparación del Camino El Paso - Malacatoya	3,000,000.00	0.00	2,999,999.99	2,999,999.99	0.01
Reparación del Camino Susucayán - Las Cruces - Quilalí	3,500,000.00	0.00	3,500,000.00	3,500,000.00	0.00
Reparación del Camino Poblado El Guineo - Labu - Tadazna - Siuna	2,000,000.00	0.00	2,000,000.00	2,000,000.00	0.00
Reparación del Camino Pueblo Nuevo - San Juan de Limay	4,999,999.99	0.00	4,999,999.99	4,999,999.99	0.00
Rehabilitación Alcantarilla Doble Radio Sultana, Granada	1,258,899.42	0.00	1,258,899.42	1,258,899.42	0.00
Salto Grande - Colonia Río Rama (Estabilización)	2,000,000.00	0.00	2,000,000.00	2,000,000.00	0.00
Rehabilitación Puente Nuevo León (tramo: Nueva Guinea - Nuevo León)	487,866.82	0.00	487,866.82	487,866.82	0.00
Reparación del Camino Empalme La Mora - Waslala	4,405,998.18	0.00	4,405,995.42	4,405,995.42	2.76
Reparación del Puente Condega (tramo: c. panamericana Managua - El Espino)	500,000.00	0.00	500,000.00	500,000.00	0.00
Reparación del Camino Siuna - Waslala	4,812,828.73	0.00	4,812,828.73	4,812,828.73	0.00
Reparación del Camino Condega - El Peñazco	2,000,000.00	0.00	2,000,000.00	2,000,000.00	0.00
Reparación del Puente El Naranjo (Somoto - Icalupe)	500,000.00	0.00	500,000.00	500,000.00	0.00
Rehabilitación del Camino Empalme El Tránsito - El Tránsito	2,225,437.65	0.00	2,225,342.90	2,225,342.90	94.75
Reparación Puente Vado Las Mojarras (tramo: San Francisco Libre - Las Mojarras)	6,440,366.41	0.00	6,440,366.41	6,440,366.41	0.00
San Francisco Libre - Quebrada Honda	8,000,000.00	0.00	8,000,000.00	8,000,000.00	0.00
Rehabilitación del Camino Susucayán - Quilalí- Wiwilli	5,500,000.00	0.00	5,500,000.00	5,500,000.00	0.00
Drenaje de Carreteras	0.00	0.00	0.00	0.00	0.00
Las Santos El Venado	1,200,000.00	0.00	1,200,000.00	1,200,000.00	0.00
La Ceiba - El Jabio	2,000,000.01	0.00	2,000,000.01	2,000,000.01	0.00
Rehabilitación de Puente Vado El Naranjo (tramo: Somoto - Icalupe)	609,224.46	0.00	609,224.46	609,224.46	0.00
San Benito - Juigalpa - La Gateada	12,000,000.01	0.00	12,000,000.01	12,000,000.01	0.00
Reparación del Camino Empalme Talolinga - Talolinga	5,000,000.00	0.00	5,000,000.00	5,000,000.00	0.00
Reparación del Camino El Ojo de Agua - Puente Banacruz	5,016,763.12	0.00	5,016,763.12	5,016,763.12	0.00
Reparación de la Carretera Sn Francisco - San Ramón	604,523.28	0.00	604,523.28	604,523.28	0.00
Reparación de la Carretera Chinandega - Guasaule	1,000,000.00	0.00	1,000,000.00	1,000,000.00	0.00
Reparación del Camino Santo Domingo - El Ayote	4,200,000.00	0.00	4,200,000.00	4,200,000.00	0.00
Reparación del Puente Río Grande (El Sauce - Achuapa)	3,499,999.99	0.00	3,499,999.99	3,499,999.99	0.00
Empalme Larreynaga / La Reynaga	0.00	0.00	0.00	0.00	0.00
Rehabilitación de Puente La Venada (tramo: Chinandega - Villanueva)	2,322,421.70	0.00	2,322,421.70	2,322,421.70	0.00
Mejoramiento de la Carretera Panamericana Norte: tramo Lim. Dptal. Managua/Matagalpa Km 65.40 - Km 88.4	18,413,631.68	0.00	18,413,631.68	18,413,631.68	0.00
Malacatoya - Tepalon	2,500,000.00	0.00	2,500,000.00	2,500,000.00	0.00
Monte Verde - Casa de Tejas - Puerto La Danta	1,486,919.89	0.00	1,486,919.89	1,486,919.89	0.00
Chaguitillo - El Empalme	0.00	0.00	0.00	0.00	0.00
San Marcos - El Tanque - Diriamba	1,358,300.48	0.00	1,358,300.48	1,358,300.48	0.00
Mantenimiento Puente La Garnacha	3,150,403.19	0.00	3,150,403.19	3,150,403.19	0.00
Revestimiento de Carretera Empalme Las Conchitas - San Rafael del Sur	2,265,749.16	0.00	2,265,749.16	2,265,749.16	0.00
Puente Cardenas - Colón	10,752,357.65	0.00	10,752,357.65	10,752,357.65	0.00
Rehabilitación del Camino La Planta - San Dionisio - Esquipulas	4,973,571.84	0.00	4,973,571.84	4,973,571.84	0.00
Señalización Puentes Vados San Antonio, El Limón, La Calera, El Mango, Paso Hondo y La Tranquera	45,000.00	0.00	45,000.00	45,000.00	0.00
Reparación del Camino Estelí ¿ El Aceituno - El Sauce	9,000,000.00	0.00	9,000,000.00	9,000,000.00	0.00
Reparación del Camino El Boquete - Santa Ana	900,000.00	0.00	900,000.00	900,000.00	0.00
Reparación del Camino Condega - San Sebastian de Yalí	3,000,000.01	0.00	3,000,000.01	3,000,000.01	0.00
Reparación del Camino Empalme Cosiguina - Mechapa	3,000,000.01	0.00	3,000,000.01	3,000,000.01	0.00
Rehabilitación del camino Nagarote - Venecia	3,009,480.91	0.00	3,009,480.91	3,009,480.91	0.00
Miralagos Cuyali	3,848,176.95	0.00	3,848,176.95	3,848,176.95	0.00
Nandaime - Las Mercedes - Río Medina - Pintada el Guarumo - La Calera	3,125,548.80	0.00	3,125,548.80	3,125,548.80	0.00
Km 14 Rotonda Ticuantepe - Veracruz	1,253,833.90	0.00	1,253,833.90	1,253,833.90	0.00
Otros Proyectos de Revestimiento de Carreteras	0.00	0.00	0.00	0.00	0.00
Masatepe - Ruben Arevalo	1,266,833.62	0.00	1,266,833.62	1,266,833.62	0.00
El Guayabo - Las Mercedes	1,873,266.91	0.00	1,873,266.91	1,873,266.91	0.00
La Trinidad Santa Lucia	1,471,399.01	0.00	1,471,399.01	1,471,399.01	0.00

FILTRADO POR :

PARAMETROS ESPECIALES: Mes Inicial (MM)=1 / Mes Final (MM)=12 / Programa Especifico=6

PRODUCCION 2011

Cuadro No. 20

SUBSISTEMA : SIEP
 APLICACION : SIEP
 ENTIDAD : DGP
 USUARIO : DGP027

PRODUCCION 2011
 MINISTERIO DE HACIENDA Y CREDITO PUBLICO
 PROGRAMAS ESPECIFICOS
 ESTRATEGIA REDUCCION DE LA POBREZA (RECLASIFICACION ERCEP)

PAGINA: 8 de 42
 FECHA: 16/03/2012
 HORA: 09:36:31 AM
 REPORTE: PRPSIEP125A

ACTUALIZADO Y DEVENGADO (CORDOBAS)
 DE: ENERO A: DICIEMBRE

INSTITUCION	PRESUPUESTO ACTUALIZADO	DEVENGADO			SALDO POR DEVENGAR
		CORRIENTE	CAPITAL	TOTAL	
MINISTERIO DE TRANSPORTE E INFRAESTRUCTURA					
CONSERVACIÓN DE LA RED VIAL					
Nejapa - Santa Rita	15,544,554.45	0.00	15,544,554.45	15,544,554.45	0.00
Mejoras puntuales	21,287,015.29	0.00	21,287,015.28	21,287,015.28	0.01
Obras de protección al Puente La Tigra (tramo: Cuapa - El Zancudo)	215,414.66	0.00	215,414.66	215,414.66	0.00
Reparación del Camino Dikuatara - Leymus	2,170,408.16	0.00	2,170,408.16	2,170,408.16	0.00
Reparación del Camino La Sirena - San Juan de Limay	9,999,999.99	0.00	9,999,999.99	9,999,999.99	0.00
Rehabilitación Puente Santa Lucía (tramo: Papaturo - Santa Lucía)	5,411,396.33	0.00	5,411,396.33	5,411,396.33	0.00
Reconstrucción Puente Las Tejas (tramo: Matagalpa - Solingalpa)	5,573,379.98	0.00	5,573,379.98	5,573,379.98	0.00
Rio Blanco - Bocana de Paiwas	5,730,425.78	0.00	5,730,425.78	5,730,425.78	0.00
Administración y Supervisión Rehabilitación de Caminos Intermunicipales	2,474,821.00	0.00	2,474,676.66	2,474,676.66	144.34
Santa Teresa - El Sol	1,200,000.01	0.00	1,200,000.01	1,200,000.01	0.00
Los Sabogales - La Laguna Apoyo	487,531.32	0.00	487,531.32	487,531.32	0.00
Santa Rita - Limite Region II - Puerto Sandino	11,222,490.89	0.00	11,222,490.89	11,222,490.89	0.00
Rehabilitación Puente La Esperanza (tramo: Muhan- Rama)	2,412,133.18	0.00	2,412,133.18	2,412,133.18	0.00
Puente Puerto Morazán	3,403,256.34	0.00	3,403,256.34	3,403,256.34	0.00
Empalme San Francisco - San Ramón	672,141.56	0.00	672,141.56	672,141.56	0.00
Infraestructura para la instalación de Dos Básculas	1,903,949.21	0.00	1,903,949.21	1,903,949.21	0.00
Puente Banacruz - Puerto Cabezas	16,380,760.53	0.00	16,380,760.53	16,380,760.53	0.00
Rehabilitación Puente Paso Real de la Guardia (tramo: Muy Muy - Matigúas)	1,569,306.92	0.00	1,569,306.92	1,569,306.92	0.00
Reconstrucción losa de rodamiento Puente Centroamérica (tramo: Granada - Malacatoya)	562,175.86	0.00	562,175.86	562,175.86	0.00
Rehabilitación del Camino Jícara - Murra	1,779,222.16	0.00	1,779,222.16	1,779,222.16	0.00
Reparación del Camino Ingenio Victoria de Julio - Malacatoya	3,000,000.00	0.00	3,000,000.00	3,000,000.00	0.00
Reparación del Puente Bopal	3,089,481.29	0.00	3,089,481.29	3,089,481.29	0.00
Reparación del Puente de Sébaco	6,500,000.00	0.00	6,500,000.00	6,500,000.00	0.00
Reparación del Camino Empalme Cosiguina - Potosí	3,000,000.00	0.00	3,000,000.00	3,000,000.00	0.00
Revestimiento de Carretera Pacaya - La Laguna de Apoyo	973,391.89	0.00	973,391.89	973,391.89	0.00
Rehabilitación del Camino Muy Muy - Esquipulas	4,370,335.34	0.00	4,370,335.34	4,370,335.34	0.00
San Lucas - Las Sabanas - Cusmapa	7,019,688.78	0.00	7,019,688.78	7,019,688.78	0.00
Reparación del camino Malacatoya - El Paso- El Guayabo	4,420,505.74	0.00	4,420,505.74	4,420,505.74	0.00
Entrada El Realejo	1,999,999.99	0.00	1,999,999.99	1,999,999.99	0.00
Reparación del tramo León - Troilo (Carretera a Poneloya)	1,539,875.76	0.00	1,539,872.97	1,539,872.97	2.79
Rehabilitación Puente Manota	5,788,437.60	0.00	5,788,437.60	5,788,437.60	0.00
El Paraiso - Muy muy	6,920,337.39	0.00	6,920,337.39	6,920,337.39	0.00
La Gateada - El Rama	6,799,999.99	0.00	6,788,000.00	6,788,000.00	11,999.99
Rehabilitación del Camino Empalme El Libano - Camino Verde	618,870.81	0.00	618,870.81	618,870.81	0.00
Obras de protección al Puente La Chanillas (tramo: Esteli- Condega)	3,559,633.59	0.00	3,559,633.59	3,559,633.59	0.00
Obras de protección del Dique de Corinto	278,945.18	0.00	278,945.18	278,945.18	0.00
Reparación del Puente Vado Telpaneca (tramo: Telpaneca - San Juan del Río Coco)	500,000.00	0.00	500,000.00	500,000.00	0.00
Reparación de caminos, carreteras y puentes deteriorados por las lluvias a nivel nacional 2011- MTI	0.00	0.00	0.00	0.00	0.00
Rehabilitación Puente El Tamarindo (tramo: Las Mojarras - El Tamarindo)	3,804,517.14	0.00	3,804,517.14	3,804,517.14	0.00
Administración y Supervisión Reparación de Caminos de la Red Vial Nacional	1,002,196.00	0.00	1,000,402.06	1,000,402.06	1,793.94
Quebrada Alegre los Marañoses 4 Km (Santo Tomás - San Pedro de Lóvago)	1,500,000.00	0.00	1,500,000.00	1,500,000.00	0.00
By Pass Chinandega	3,986,300.17	0.00	3,986,300.17	3,986,300.17	0.00
Macuelizo - Santa María	4,500,000.00	0.00	4,500,000.00	4,500,000.00	0.00
El Chorro - El Sauce	3,452,567.99	0.00	3,452,567.99	3,452,567.99	0.00
El Gigante - Comunidad San Jorge	1,181,131.38	0.00	1,181,131.38	1,181,131.38	0.00
Obras de protección al Puente vado Río Murra (tramo: Cuapa - El Zancudo)	871,933.52	0.00	871,933.52	871,933.52	0.00
Rehabilitación del Camino La Dalia - Waslala	1,517,807.22	0.00	1,517,807.22	1,517,807.22	0.00
Empalme El Velero / El Velero	0.00	0.00	0.00	0.00	0.00
Mantenimiento Puente Estero Real (tramo:Chinandega - Guasaule)	2,531,852.57	0.00	2,531,852.57	2,531,852.57	0.00
Mejoramiento de la Carretera Panamericana Norte: tramo Km 88.4 - Km 112.4	18,994,900.32	0.00	18,994,900.00	18,994,900.00	0.32
Reparación de Caminos de la Red Vial Nacional	0.00	0.00	0.00	0.00	0.00
Diriamba - Buena Vista	1,812,524.04	0.00	1,812,524.04	1,812,524.04	0.00

FILTRADO POR :

PARAMETROS ESPECIALES: Mes Inicial (MM)=1 / Mes Final (MM)=12 / Programa Especifico=6

PRODUCCION 2011

Cuadro No. 20

SUBSISTEMA : SIEP
 APLICACION : SIEP
 ENTIDAD : DGP
 USUARIO : DGP027

PRODUCCION 2011
 MINISTERIO DE HACIENDA Y CREDITO PUBLICO
 PROGRAMAS ESPECIFICOS
 ESTRATEGIA REDUCCION DE LA POBREZA (RECLASIFICACION ERCEP)

PAGINA: 9 de 42
 FECHA: 16/03/2012
 HORA: 09:36:31 AM
 REPORTE: PRPSIEP125A

ACTUALIZADO Y DEVENGADO (CORDOBAS)
 DE: ENERO A: DICIEMBRE

INSTITUCION	PRESUPUESTO ACTUALIZADO	DEVENGADO			SALDO POR DEVENGAR
		CORRIENTE	CAPITAL	TOTAL	
MINISTERIO DE TRANSPORTE E INFRAESTRUCTURA					
CONSERVACIÓN DE LA RED VIAL					
Reparación Puente Coyusne (tramo: Teustepe - San José de los Remates)	0.00	0.00	0.00	0.00	0.00
Cardenas - Río Mena - Colon	12,000,000.00	0.00	12,000,000.00	12,000,000.00	0.00
Alcantarilla Los Ranchos	1,569,227.59	0.00	1,569,227.59	1,569,227.59	0.00
Rehabilitación del Camino La Sirena - San Juan de Limay	7,480,311.23	0.00	7,480,311.23	7,480,311.23	0.00
Revestimiento de Carretera en Los Cardones, km 111, Sébaco	168,560.84	0.00	168,560.84	168,560.84	0.00
Buena Vista del norte Los Baltodanos	825,008.91	0.00	825,008.91	825,008.91	0.00
Chinandega - Villanueva	4,569,886.56	0.00	4,569,886.56	4,569,886.56	0.00
Reparación de Puente Las Juntas (tramo: Tola - Las Juntas)	1,329,142.46	0.00	1,329,142.46	1,329,142.46	0.00
Rehabilitación de Puente la Tonga, est. 141+100, Apompúa, est. 150+100, Lóvago, est. 166+100, tramo: San Benito - Muhan)	2,546,632.99	0.00	2,546,625.36	2,546,625.36	7.63
Río Blanco - Puente Banacruz	18,560,974.18	0.00	18,560,974.18	18,560,974.18	0.00
Construcción de Puente Vado La Empanada (km 50 San Benito - El Rama)	3,521,026.62	0.00	3,521,026.62	3,521,026.62	0.00
Naciones Unidas - Blufields	3,395,599.00	0.00	3,395,599.00	3,395,599.00	0.00
Rehabilitación de Puente Vado El Erial (tramo: Somoto - Guasuyuca)	359,658.40	0.00	359,658.40	359,658.40	0.00
Puente Bilwa	0.00	0.00	0.00	0.00	0.00
Reparación del Camino Puente Banacruz - Rosita	2,000,000.00	0.00	2,000,000.00	2,000,000.00	0.00
Reparación del Camino El Portón - Las Lajas	3,000,000.00	0.00	3,000,000.00	3,000,000.00	0.00
Reparación de la Carretera Empalme Sn Francisco - El Tuma	3,799,996.25	0.00	3,799,996.25	3,799,996.25	0.00
Reparación Carretera Santa Rita - Empalme Puerto Sandino	1,300,001.00	0.00	1,300,001.00	1,300,001.00	0.00
Reparación del Camino La Sabana - San Lucas	700,000.00	0.00	700,000.00	700,000.00	0.00
Mantenimiento Rutinario Fomav (Microempresas)	33,016,000.00	0.00	33,015,999.08	33,015,999.08	0.92
El Jicaral - El Empalme	2,405,846.96	0.00	2,405,846.96	2,405,846.96	0.00
Revestimiento de carretera Empalme Chaguitillo - Chaguitillo	1,790,417.79	0.00	1,790,417.79	1,790,417.79	0.00
Santa Teresa - La Calera	1,100,000.00	0.00	1,100,000.00	1,100,000.00	0.00
MINISTERIO DE SALUD	5,721,620,694.06	5,469,850,317.99	217,626,847.53	5,687,477,165.52	34,143,528.54
ACTIVIDADES CENTRALES	311,715,364.64	287,677,104.39	8,896,829.13	296,573,933.52	15,141,431.12
Extensión y Calidad de la Atención	30,599,724.35	34,824,447.98	78,249.51	34,902,697.49	-4,302,973.14
Programa de Cooperación Técnica y Financiera	115,963,388.04	103,937,896.21	7,555,724.43	111,493,620.64	4,469,767.40
Coordinación Intra y Extra Sectorial	40,246,647.02	34,113,343.82	0.00	34,113,343.82	6,133,303.20
Regulación para la Salud	11,453,699.62	11,531,115.68	0.00	11,531,115.68	-77,416.06
Centro de Diagnóstico Nacional	48,908,219.85	48,641,627.29	5,742.18	48,647,369.47	260,850.38
Gestión de Recursos Humanos	15,792,858.01	12,848,636.37	0.00	12,848,636.37	2,944,221.64
Docencia e Investigación	4,068,966.47	3,142,807.99	0.00	3,142,807.99	926,158.48
Fortalecimiento Institucional	44,681,861.28	38,637,229.05	1,257,113.01	39,894,342.06	4,787,519.22
ACTIVIDADES SEDES LOCALES	238,394,831.00	232,300,133.19	3,887,724.92	236,187,858.11	2,206,972.89
Dirección y Coordinación Técnica Local	222,436,624.20	218,598,682.71	2,014,678.32	220,613,361.03	1,823,263.17
Programa de Cooperación Técnica y Financiera	13,409,388.89	13,057,414.60	0.00	13,057,414.60	351,974.29
Centros Formadores del Personal de Salud	638,817.91	644,035.88	0.00	644,035.88	-5,217.97
Supervisión Construcción Sede SILAIS	30,000.00	0.00	0.00	0.00	30,000.00
Construcción Sede SILAIS RAAN	1,880,000.00	0.00	1,873,046.60	1,873,046.60	6,953.40
PROMOCIÓN DE LA SALUD Y PREVENCIÓN DE ENFERMEDADES	150,163,957.41	145,672,165.20	1,223,714.66	146,895,879.86	3,268,077.55
Campañas de Promoción y Educación en Salud	8,639,377.79	7,103,474.03	1,223,714.66	8,327,188.69	312,189.10
Gestión de la Red Comunitaria	472,134.40	472,133.40	0.00	472,133.40	1.00
Control y Vigilancia de Enfermedades Transmitidas por Vectores, Agua, Alimentos y Desechos	65,011,716.00	62,055,896.83	0.00	62,055,896.83	2,955,819.17
Jornadas del Poder Ciudadano en Salud	76,040,729.22	76,040,660.94	0.00	76,040,660.94	68.28
ATENCIÓN INTEGRAL EN EL PRIMER NIVEL DE ATENCIÓN	2,171,189,740.78	2,086,558,278.50	80,970,959.28	2,167,529,237.78	3,660,503.00
Supervisión de Reemplazos Puestos de Salud	0.00	0.00	0.00	0.00	0.00
Equipamiento Médico para Puestos de Salud	130,000.00	0.00	130,000.00	130,000.00	0.00
Servicios de Hospitalización	89,267,348.52	88,791,109.74	0.00	88,791,109.74	476,238.78
Servicios de Apoyo al Diagnóstico	52,903,971.09	52,902,500.19	0.00	52,902,500.19	1,470.90

FILTRADO POR :

PARAMETROS ESPECIALES: Mes Inicial (MM)=1 / Mes Final (MM)=12 / Programa Especifico=6

PRODUCCION 2011

Cuadro No. 20

SUBSISTEMA : SIEP
 APLICACION : SIEP
 ENTIDAD : DGP
 USUARIO : DGP027

PRODUCCION 2011
 MINISTERIO DE HACIENDA Y CREDITO PUBLICO
 PROGRAMAS ESPECIFICOS
 ESTRATEGIA REDUCCION DE LA POBREZA (RECLASIFICACION ERCEP)

PAGINA: 10 de 42
 FECHA: 16/03/2012
 HORA: 09:36:31 AM
 REPORTE: PRPSIEP125A

ACTUALIZADO Y DEVENGADO (CORDOBAS)
 DE: ENERO A: DICIEMBRE

INSTITUCION	PRESUPUESTO ACTUALIZADO	DEVENGADO			SALDO POR DEVENGAR
		CORRIENTE	CAPITAL	TOTAL	
MINISTERIO DE SALUD					
ATENCIÓN INTEGRAL EN EL PRIMER NIVEL DE ATENCIÓN					
Brigada Médica Especializada	3,529,963.20	3,083,284.97	0.00	3,083,284.97	446,678.23
Reemplazo Puesto de Salud Klisnak, Waspán	1,281,154.15	0.00	1,281,154.15	1,281,154.15	0.00
Reemplazo del Centro de Salud Familiar "Leonel Rugama", Estelí	20,255,000.00	0.00	20,249,917.07	20,249,917.07	5,082.93
Supervisión Construcción Centros de Salud	115,000.00	0.00	110,000.00	110,000.00	5,000.00
Gestión Técnica Administrativa	1,650,903,241.52	1,649,518,758.33	1,261,546.70	1,650,780,305.03	122,936.49
Supervisión Construcción de Casas Maternas	0.00	0.00	0.00	0.00	0.00
Reemplazo Puesto de Salud Wisconsin, Waspán	1,720,752.77	0.00	1,720,752.77	1,720,752.77	0.00
Ampliación Hospital Primario El Sauce	5,499,982.00	0.00	5,499,982.00	5,499,982.00	0.00
Supervisión Hospitales Primarios	0.00	0.00	0.00	0.00	0.00
Equipamiento Médico para Casas Maternas	371,485.21	0.00	365,057.41	365,057.41	6,427.80
Atención Dispensarizada a la Familia en la Comunidad	87,509,854.22	85,506,542.95	2,027,931.56	87,534,474.51	-24,620.29
Equipamiento Médico para Hospitales Primarios	48,647,787.35	0.00	46,507,327.47	46,507,327.47	2,140,459.88
Atención a la Morbilidad Ambulatoria	91,264,083.91	91,257,637.31	0.00	91,257,637.31	6,446.60
Reemplazo Puesto de Salud Lapán, Puerto Cabezas	33,840.00	0.00	0.00	0.00	33,840.00
Extensión de Cobertura	91,103,192.95	91,044,767.61	0.00	91,044,767.61	58,425.34
Brigada Médica Cubana	25,935,967.05	24,453,677.40	1,110,174.01	25,563,851.41	372,115.64
Construcción Casa Materna Raití-RAAN	0.00	0.00	0.00	0.00	0.00
Equipamiento Médico para Centros de Salud	717,116.84	0.00	707,116.14	707,116.14	10,000.70
ATENCIÓN DE SALUD HOSPITALARIA	2,850,156,800.23	2,717,642,636.71	122,647,619.54	2,840,290,256.25	9,866,543.98
Extensión de Cobertura	35,149,237.31	35,139,237.31	0.00	35,139,237.31	10,000.00
Estudios para la Rehabilitación del Hospital Infantil Manuel de Jesús Rivera, La Mascota	200,000.00	0.00	0.00	0.00	200,000.00
Supervisión Rehabilitación Hospital Luis Felipe Moncada	205,525.00	0.00	179,975.00	179,975.00	25,550.00
Rehabilitación de Techos Hospital Luis Felipe Moncada de San Carlos	1,349,946.17	0.00	1,349,946.17	1,349,946.17	0.00
Construcción de Área de Imagenología del Hospital Manuel de Jesús Rivera, La Mascota	2,257,276.00	0.00	0.00	0.00	2,257,276.00
Supervisión Rehabilitación Hospital Manuel de Jesús Rivera, La Mascota	150,000.00	0.00	30,000.00	30,000.00	120,000.00
Construcción del Área de Cardiocirugía del Hospital Manuel de Jesús Rivera, La Mascota	20,700,000.00	0.00	15,405,930.69	15,405,930.69	5,294,069.31
Supervisión Rehabilitación Hospital Bertha Calderón - Managua	167,200.00	0.00	167,200.00	167,200.00	0.00
Supervisión Rehabilitación de Hospitales	313,446.30	0.00	287,858.80	287,858.80	25,587.50
Rehabilitación de Unidad de Cuidados Intensivos	3,263,742.68	0.00	3,263,742.09	3,263,742.09	0.59
Gestión Técnica Administrativa Hospitalaria	2,200,487,794.47	2,194,822,404.01	4,936,998.22	2,199,759,402.23	728,392.24
Servicios de Apoyo al Diagnóstico	57,781,820.79	57,826,008.65	0.00	57,826,008.65	-44,187.86
Construcción de Bodega Hospital Humberto Alvarado de Masaya	1,000,000.00	0.00	863,141.34	863,141.34	136,858.66
Remodelación y Habitación para Sala de Hospitalización y Cirugía de Mujeres del Hospital Regional Asunción de Juigalpa	1,493,772.00	0.00	1,449,740.49	1,449,740.49	44,031.51
Servicios de Hospitalización Médicos y/o Quirúrgicos	257,350,859.42	254,106,806.56	2,653,910.21	256,760,716.77	590,142.65
Servicios de Consulta Externa	84,413,776.74	84,240,588.46	175,000.00	84,415,588.46	-1,811.72
Equipamiento Médico para Unidades de Salud de Segundo Nivel	35,189,958.00	0.00	34,936,549.71	34,936,549.71	253,408.29
Rehabilitación de Tres Quirófanos del Hospital Manuel de Jesús Rivera, La Mascota	2,300,000.00	0.00	2,104,726.87	2,104,726.87	195,273.13
Servicios de Emergencia	106,560,332.82	91,507,591.72	15,020,793.60	106,528,385.32	31,947.50
Mejora de los Sistemas de Climatización de las Áreas de Quirófanos en los Hospitales	20,000,000.00	0.00	19,999,998.11	19,999,998.11	1.89
Construcción del Edificio de Fisioterapia en el Hospital Somoto	1,088,108.00	0.00	1,088,108.00	1,088,108.00	0.00
Rehabilitación de Infraestructura del Centro Nacional de Oftalmología	3,164,475.70	0.00	3,164,473.91	3,164,473.91	1.79
Rehabilitación de Emergencias, Laboratorio Clínico y Construcción de Consulta Externa, Hospital Luis Felipe Moncada de San Carlos	11,163,771.83	0.00	11,163,769.73	11,163,769.73	2.10
Rehabilitación de Central de Equipos	4,405,757.00	0.00	4,405,756.60	4,405,756.60	0.40
Adquisición de Equipamiento para el Área de Imagenología del Hospital Manuel de Jesús Rivera, La Mascota	0.00	0.00	0.00	0.00	0.00
MINISTERIO DEL TRABAJO	645,586.88	508,277.73	0.00	508,277.73	137,309.15
INSPECCIÓN DEL TRABAJO	645,586.88	508,277.73	0.00	508,277.73	137,309.15
Servicios de Control del Trabajo Infantil	645,586.88	508,277.73	0.00	508,277.73	137,309.15

FILTRADO POR :

PARAMETROS ESPECIALES: Mes Inicial (MM)=1 / Mes Final (MM)=12 / Programa Especifico=6

PRODUCCION 2011

Cuadro No. 20

SUBSISTEMA : SIEP
 APLICACION : SIEP
 ENTIDAD : DGP
 USUARIO : DGP027

PRODUCCION 2011
 MINISTERIO DE HACIENDA Y CREDITO PUBLICO
 PROGRAMAS ESPECIFICOS
 ESTRATEGIA REDUCCION DE LA POBREZA (RECLASIFICACION ERCEP)

PAGINA: 11 de 42
 FECHA: 16/03/2012
 HORA: 09:36:31 AM
 REPORTE: PRPSIEP125A

ACTUALIZADO Y DEVENGADO (CORDOBAS)
 DE: ENERO A: DICIEMBRE

INSTITUCION	PRESUPUESTO ACTUALIZADO	DEVENGADO			SALDO POR DEVENGAR
		CORRIENTE	CAPITAL	TOTAL	
MINISTERIO DEL AMBIENTE Y DE LOS RECURSOS NATURALES	112,493,862.71	74,266,354.12	31,113,908.16	105,380,262.28	7,113,600.43
SERVICIOS DE PROTECCIÓN Y MEJORAMIENTO DE LA CALIDAD AMBIENTAL	9,020,901.58	8,975,214.54	0.00	8,975,214.54	45,687.04
Tamaño Mediano (MSP) para Manejo y Control de Contaminantes (COP)	700,000.00	700,000.00	0.00	700,000.00	0.00
Emitir instrumentos de regulación y control ambiental	8,320,901.58	8,275,214.54	0.00	8,275,214.54	45,687.04
SERVICIOS DE CONSERVACIÓN, MANEJO Y NORMACIÓN DE ÁREA PROTEGID	79,043,707.10	45,767,502.41	29,841,382.08	75,608,884.49	3,434,822.61
Administrar la Reserva de la Biósfera Bosawas	3,150,059.67	3,131,275.67	0.00	3,131,275.67	18,784.00
Construcción de letrinas en comunidad El Jicote - Santa Rosa del Peñón	296,806.96	0.00	296,806.96	296,806.96	0.00
Supervisión de Obras de Construcción de Infraestructura de prevención y mitigación de desastres en las subcuencas del Río Viejo y Lago de Apanás (NI - L1048)	0.00	0.00	0.00	0.00	0.00
Perforación de pozo en la comunidad de Agua Fría - Cuidad Darío	274,405.52	0.00	274,405.52	274,405.52	0.00
Construcción de letrinas en comunidad Los Tololos - El Sauce	319,138.00	0.00	319,138.00	319,138.00	0.00
Construcción de sistema de agua potable en comunidades la Habana - El Japón - La Trinidad	672,238.94	0.00	672,238.94	672,238.94	0.00
Construcción de sistema de agua potable en comunidad de Jocomico - Quebrachal-Sébaco	1,545,878.60	0.00	1,545,878.60	1,545,878.60	0.00
Construcción de un sistema de agua potable en comunidades Santa Rosa - La Sandino - Achuapa	734,203.17	0.00	0.00	0.00	734,203.17
Proyecto Fortalecimiento y Sostenibilidad del Sistema de Área Protegidas (SINAP)	4,000,000.00	4,000,000.00	0.00	4,000,000.00	0.00
Proyecto de agua potable y saneamiento (PIMCHAS)	0.00	0.00	0.00	0.00	0.00
Proyecto Integral de Manejo de Cuencas Hidrográficas (PIMCHAS)	2,000,000.00	2,000,000.00	0.00	2,000,000.00	0.00
Administrar la Reserva de la Biósfera del Suroeste de Nicaragua	334,546.18	319,729.08	0.00	319,729.08	14,817.10
Construcción de letrinas en comunidades Colocondo, Paso Redondo, San Jerónimo y Los Encuentros - San Juan de Limay	520,117.36	0.00	520,117.36	520,117.36	0.00
Reserva de la Biósfera Transfronteriza Corazón del Corredor Biológico (RBT)	38,232,994.17	15,409,320.60	21,142,370.53	36,551,691.13	1,681,303.04
Promover y conservar el Sistema Nacional de Areas Protegidas (SINAP)	3,133,677.73	3,110,539.17	0.00	3,110,539.17	23,138.56
Construcción de letrinas en comunidad de Agua Fría - Cuidad Darío	350,000.00	0.00	350,000.00	350,000.00	0.00
Construcción de letrinas en comunidades Santa Rosa - La Sandino - Achuapa	430,793.20	0.00	430,793.20	430,793.20	0.00
Incorporación de los Acuerdos Multilaterales Ambientales en la Legislación Ambiental	2,000,000.00	2,000,000.00	0.00	2,000,000.00	0.00
Construcción de sistema de agua potable en comunidades Colocondo, Paso Redondo, San Jerónimo y Los Encuentros - San Juan de Limay	1,425,979.75	0.00	1,425,979.75	1,425,979.75	0.00
Diseño de Obras de Construcción de Infraestructura de prevención y mitigación de desastres en las subcuencas del Río Viejo y Lago de Apanás (NI - L1048)	216,000.00	0.00	0.00	0.00	216,000.00
Apoyo al Sector Medio Ambiente de Nicaragua (PASMA II)	3,662,249.18	3,708,487.18	0.00	3,708,487.18	-46,238.00
Administrar el Parque Nacional Volcán Masaya	5,069,301.05	5,059,900.17	0.00	5,059,900.17	9,400.88
Promover la Conservación y el Manejo de la Biodiversidad y Áreas Protegidas	2,518,884.71	2,509,956.13	0.00	2,509,956.13	8,928.58
Manejo Sostenible de la Tierra en Áreas Degradadas Propensas a Sequías (MST)	6,000,000.00	4,000,000.00	1,225,514.72	5,225,514.72	774,485.28
Construcción de Infraestructura de prevención y mitigación de desastres en las subcuencas del Río Viejo y Lago de Apanás (NI - L1048)	0.00	0.00	0.00	0.00	0.00
Construcción de sistema de agua potable en la comunidad de Majadita Quebrada Honda - San Isidro	1,488,138.50	0.00	1,488,138.50	1,488,138.50	0.00
Construcción de letrinas en la comunidad La Majadita Quebrada Honda - San Isidro	150,000.00	0.00	150,000.00	150,000.00	0.00
Promover el Manejo Integral de los Recursos Hídricos	518,294.41	518,294.41	0.00	518,294.41	0.00
IMPLEMENTACIÓN DE LA DESCONCENTRACIÓN EN LA GESTIÓN AMBIENTAL	16,112,110.03	16,108,133.83	0.00	16,108,133.83	3,976.20
Promoción a la Gestión Ambiental Desconcentrada	16,112,110.03	16,108,133.83	0.00	16,108,133.83	3,976.20
SERVICIOS DE ADAPTACIÓN Y MITIGACIÓN AL CAMBIO CLIMÁTICO	8,317,144.00	3,415,503.34	1,272,526.08	4,688,029.42	3,629,114.58
Gestión Ambiental sobre Riesgos de Desastres y Cambio Climático	8,317,144.00	3,415,503.34	1,272,526.08	4,688,029.42	3,629,114.58
MINISTERIO DE LA FAMILIA, ADOLESCENCIA Y NIÑEZ	289,902,546.96	242,500,564.12	19,144,835.73	261,645,399.85	28,257,147.11
ACTIVIDADES CENTRALES	37,386,056.24	35,386,508.60	315,672.93	35,702,181.53	1,683,874.71
Servicios de Planificación, Monitoreo e Informática	1,463,893.68	1,646,567.48	0.00	1,646,567.48	-182,673.80
Servicios de Asesoría Legal	831,862.00	849,772.69	0.00	849,772.69	-17,910.69
Servicios Administrativos Financieros	35,090,300.56	32,890,168.43	315,672.93	33,205,841.36	1,884,459.20
PROMOTORIA SOCIAL SOLIDARIA	47,277,691.17	46,440,099.44	41,175.82	46,481,275.26	796,415.91
Promoción y Prevención Social Solidaria a la Niñez y Familia	1,719,302.27	1,336,923.64	0.00	1,336,923.64	382,378.63
Dirección y Coordinación de Promotoría Social Solidaria	45,558,388.90	45,103,175.80	41,175.82	45,144,351.62	414,037.28
PROMOCIÓN Y PREVENCIÓN DE LOS DERECHOS DEL NNA Y FAMILIA	201,716,763.02	157,187,347.30	18,787,986.98	175,975,334.28	25,741,428.74
Construcción de Tres Centros Infantiles Comunitarios en Granada	0.00	0.00	0.00	0.00	0.00
Rehabilitación de Delegación, Nueva Guinea	2,536,691.88	0.00	2,357,073.97	2,357,073.97	179,617.91

FILTRADO POR :

PARAMETROS ESPECIALES: Mes Inicial (MM)=1 / Mes Final (MM)=12 / Programa Especifico=6

PRODUCCION 2011

Cuadro No. 20

SUBSISTEMA : SIEP
 APLICACION : SIEP
 ENTIDAD : DGP
 USUARIO : DGP027

PRODUCCION 2011
 MINISTERIO DE HACIENDA Y CREDITO PUBLICO
 PROGRAMAS ESPECIFICOS
 ESTRATEGIA REDUCCION DE LA POBREZA (RECLASIFICACION ERCEP)

PAGINA: 12 de 42
 FECHA: 16/03/2012
 HORA: 09:36:31 AM
 REPORTE: PRPSIEP125A

ACTUALIZADO Y DEVENGADO (CORDOBAS)
 DE: ENERO A: DICIEMBRE

INSTITUCION	PRESUPUESTO ACTUALIZADO	DEVENGADO			SALDO POR DEVENGAR
		CORRIENTE	CAPITAL	TOTAL	
MINISTERIO DE LA FAMILIA, ADOLESCENCIA Y NIÑEZ					
PROMOCIÓN Y PREVENCIÓN DE LOS DERECHOS DEL NNA Y FAMILIA					
Construcción de delegación, Juigalpa	1,390,233.15	0.00	1,390,233.15	1,390,233.15	0.00
Construcción de Dos Centros Infantiles Comunitarios en el Municipio de El Viejo, Chinandega	0.00	0.00	0.00	0.00	0.00
Supervisión	0.00	0.00	0.00	0.00	0.00
Construcción de Seis Centros Infantiles Comunitarios en Managua	0.00	0.00	0.00	0.00	0.00
Rehabilitación de oficina en MIFAN	42,000.00	0.00	0.00	0.00	42,000.00
Supervisión	299,154.51	0.00	299,154.51	299,154.51	0.00
Atención Integral a Menores de 6 Años (PAININ FASE III)	5,092,313.50	3,101,964.75	0.00	3,101,964.75	1,990,348.75
Construcción de Tres Centros Infantiles Comunitarios en Chinandega	0.00	0.00	0.00	0.00	0.00
Unidad Ejecutora	2,099,941.43	0.00	1,755,043.28	1,755,043.28	344,898.15
Construcción de Tres Centros Infantiles Comunitarios en Estelí	0.00	0.00	0.00	0.00	0.00
Construcción de Dos Centros Infantiles Comunitarios en Masaya	0.00	0.00	0.00	0.00	0.00
Construcción de Dos Centros Infantiles Comunitarios en Jinotega	0.00	0.00	0.00	0.00	0.00
Construcción de Cinco Centros Infantiles Comunitarios en León	0.00	0.00	0.00	0.00	0.00
Atención Integral a los Adultos Mayores en Centros Subvencionados	2,000,273.00	2,037,662.50	0.00	2,037,662.50	-37,389.50
Rehabilitación de Delegación, Bluefields	541,872.43	0.00	541,872.43	541,872.43	0.00
Construcción de Delegación, San Carlos Río San Juan	994,781.00	0.00	994,781.00	994,781.00	0.00
Equipamiento	5,984,359.00	0.00	5,738,397.44	5,738,397.44	245,961.56
Prestación de Servicios en Hogares Infantiles Comunitarios (HIC) Subvencionados	9,583,394.06	479,428.06	0.00	479,428.06	9,103,966.00
Atender de Forma Integral a Menores de 6 Años en Zonas Urbanas	17,683,603.00	11,733,638.44	0.00	11,733,638.44	5,949,964.56
Construcción de Delegación, Chinandega	1,166,675.91	0.00	1,166,675.91	1,166,675.91	0.00
Dirección y Coordinación Promoción y Prevención de los Derechos del NNA	17,273,840.50	2,289,568.98	0.00	2,289,568.98	14,984,271.52
Rehabilitación de Delegación, Jinotega	546,545.69	0.00	546,545.69	546,545.69	0.00
Construcción de Cuatro Centros Infantiles Comunitarios en Matagalpa	0.00	0.00	0.00	0.00	0.00
Atender de Forma Integral a Menores de 6 Años en Zonas Rurales (PAININ FASE IV)	89,697,126.64	83,652,056.51	3,998,209.60	87,650,266.11	2,046,860.53
Integración al Sistema Educativo a los NNA en Situación de Riesgo (De la Calle y Trabajadores)	3,832,576.38	1,688,774.52	0.00	1,688,774.52	2,143,801.86
Prestación de Servicios en Centros de Desarrollo Infantil (CDI) Subvencionados	40,951,380.94	52,204,253.54	0.00	52,204,253.54	-11,252,872.60
ATENCIÓN PARA LA RESTITUCIÓN DE DERECHOS DEL NNA Y FAMILIA	3,522,036.53	3,486,608.78	0.00	3,486,608.78	35,427.75
Servicios de Adopción de los NNA	1,734,591.00	1,818,660.21	0.00	1,818,660.21	-84,069.21
Proteger a los NNA con Derechos Violentados	6,596.00	0.00	0.00	0.00	6,596.00
Conciliar Relaciones Madre/Padre/Hijos, Guarda y Alimentos de los NNA	213,058.00	218,076.82	0.00	218,076.82	-5,018.82
Dirección y Coordinación Atención para la Restitución de Derechos del NNA	1,202,549.53	1,088,062.21	0.00	1,088,062.21	114,487.32
Protección y Atención a los NNA Víctimas de Trata, Explotación Sexual, Comercial o Repatriación	365,242.00	361,809.54	0.00	361,809.54	3,432.46
MINISTERIO DE ENERGÍA Y MINAS	478,188,552.27	2,605,118.26	470,804,875.13	473,409,993.39	4,778,558.88
ELECTRICIDAD Y RECURSOS RENOVABLES	478,188,552.27	2,605,118.26	470,804,875.13	473,409,993.39	4,778,558.88
Obras a electificar en diferentes comunidades	0.00	0.00	0.00	0.00	0.00
Construcción de Sistema de Distribución de Energía Eléctrica en Comunidad Dirita ¿ Municipio Ticuantepe	728,319.79	0.00	129,327.80	129,327.80	598,991.99
Construcción de Sistema de Distribución de Energía Eléctrica en Ampliación La Curva Sector Cuadro Beisbol ¿ Municipio Niquinohomo	143,039.35	0.00	143,039.35	143,039.35	0.00
Construcción de Sistema de Distribución de Energía Eléctrica en Comunidad Cruz de Mayo Sector Los Sotelos ¿ Municipio La Concepción	0.00	0.00	0.00	0.00	0.00
Construcción de Sistema de Distribución de Energía Eléctrica en Comunidad La Corteza Sector Bo. Tierra Prometida ¿ Municipio Tisma	90,319.98	0.00	90,319.98	90,319.98	0.00
Construcción de Sistema de Distribución de Energía Eléctrica en Comunidad El Horno No. 1 Entrada El Limoncillo ¿ Municipio San Ramón	0.00	0.00	0.00	0.00	0.00
Construcción de Sistema de Distribución de Energía Eléctrica en Comunidad YOSA ¿ Municipio San Ramón	0.00	0.00	0.00	0.00	0.00
Construcción de Sistema de Distribución de Energía Eléctrica Comunidad Las Mercedes (Sector El Caracol)- Municipio Matagalpa	268,363.27	0.00	268,363.27	268,363.27	0.00
Construcción de Sistema de Distribución de Energía Eléctrica Comunidad Las Mercedes (Sector López)- Municipio Matagalpa	43,579.81	0.00	43,579.81	43,579.81	0.00
Construcción de Sistema de Distribución de Energía Eléctrica en Comunidad Naciones Unidas Bo. Nuevo ¿ Municipio Nueva Guinea	0.00	0.00	0.00	0.00	0.00
Construcción de Sistema de Distribución de Energía Eléctrica en Comunidad Ampliación Jacinto Baca Sector Las Palmas ¿ Municipio Nueva Guinea	0.00	0.00	0.00	0.00	0.00
Construcción de Sistema de Distribución de Energía Eléctrica en Comunidad Kansas City ¿ Municipio El Tuma La Dalia	0.00	0.00	0.00	0.00	0.00

FILTRADO POR :

PARAMETROS ESPECIALES: Mes Inicial (MM)=1 / Mes Final (MM)=12 / Programa Especifico=6

PRODUCCION 2011

Cuadro No. 20

SUBSISTEMA : SIEP
 APLICACION : SIEP
 ENTIDAD : DGP
 USUARIO : DGP027

PRODUCCION 2011
 MINISTERIO DE HACIENDA Y CREDITO PUBLICO
 PROGRAMAS ESPECIFICOS
 ESTRATEGIA REDUCCION DE LA POBREZA (RECLASIFICACION ERCEP)

PAGINA: 13 de 42
 FECHA: 16/03/2012
 HORA: 09:36:31 AM
 REPORTE: PRPSIEP125A

ACTUALIZADO Y DEVENGADO (CORDOBAS)
 DE: ENERO A: DICIEMBRE

INSTITUCION	PRESUPUESTO ACTUALIZADO	DEVENGADO			SALDO POR DEVENGAR
		CORRIENTE	CAPITAL	TOTAL	
MINISTERIO DE ENERGÍA Y MINAS					
ELECTRICIDAD Y RECURSOS RENOVABLES					
Construcción de Sistema de Distribución de Energía Eléctrica en Comunidad San Bartolo Sector 4 ¿ Municipio Quillali	0.00	0.00	0.00	0.00	0.00
Construcción de Sistema de Distribución de Energía Eléctrica en Bo. Sandino No. 1 ¿ Municipio Ocotal	0.00	0.00	0.00	0.00	0.00
Construcción de Sistema de Distribución de Energía Eléctrica Comunidad Palo Verde- Municipio Pueblo Nuevo	200,736.88	0.00	200,736.88	200,736.88	0.00
Construcción de Sistema de Distribución de Energía Eléctrica Comunidad La Flor sector Juanilasma - Municipio Somotillo	399,527.10	0.00	399,527.10	399,527.10	0.00
Construcción de Sistema de Distribución de Energía Eléctrica en Comunidad Sta Cruz ¿ Municipio Jalapa	0.00	0.00	0.00	0.00	0.00
Construcción de Sistema de Distribución de Energía Eléctrica en Comunidad Sakakli ¿ Municipio Waspán	78,069.30	0.00	78,069.30	78,069.30	0.00
Construcción de Sistema de Distribución de Energía Eléctrica Comunidad Dorado- Sector Barrio Escondido- Municipio Jinotega	154,501.44	0.00	154,501.44	154,501.44	0.00
Construcción de Sistema de Distribución de Energía Eléctrica Comunidad Dorado- Sector Barrio Pobre- Municipio Jinotega	52,445.27	0.00	52,445.27	52,445.27	0.00
Construcción de Sistema de Distribución de Energía Eléctrica en Comunidad Las Martinaas Pueblo Nuevo ¿ Municipio Paiwás	19,083.30	0.00	19,083.30	19,083.30	0.00
Obras civiles para Instalación de Sistema Fotovoltaico	1,663,398.52	0.00	1,663,398.52	1,663,398.52	0.00
Remodelaciones Menores Bo. Antenor Sandino, Municipio León	392,594.69	0.00	357,544.60	357,544.60	35,050.09
Instalación de Sistema Fotovoltaico- Comunidad de La Esperanza / Waspán	415,127.33	0.00	415,127.33	415,127.33	0.00
Construcción de Sistema de Distribución de Energía Eléctrica en Comunidad Valle de Jesus ¿ Municipio Nagarote	0.00	0.00	0.00	0.00	0.00
Construcción de Sistema de Distribución de Energía Eléctrica en Bo. Pobre San Pedro ¿ Municipio Paiwás	43,371.70	0.00	43,371.70	43,371.70	0.00
Instalación de Sistema Fotovoltaico- Comunidad de Raiti / Waspán	415,127.33	0.00	415,127.33	415,127.33	0.00
Construcción de sistema de distribución de energía eléctrica en La Breña No.3 - Municipio Namdáiame	621,398.94	0.00	621,398.94	621,398.94	0.00
Instalación de Sistema Fotovoltaico- Comunidad de Musawas / Bonanza	415,128.33	0.00	415,128.33	415,128.33	0.00
Construcción de sistema de distribución de energía eléctrica en El arroyo No. 3 - Municipio Diriomo	437,490.60	0.00	437,490.60	437,490.60	0.00
Construcción del sistema de Distribución de Energía Eléctrica en Municipio El sauce	0.00	0.00	0.00	0.00	0.00
Construcción de Sistema de Distribución de Energía Eléctrica en Comunidad Wasla ¿ Municipio Waspán	211,654.90	0.00	211,654.90	211,654.90	0.00
Construcción de Sistema de Distribución de Energía Eléctrica en Comunidad Kislaya ¿ Municipio Waspán	187,366.50	0.00	187,366.50	187,366.50	0.00
Construcción de Sistema de Distribución de Energía Eléctrica Asentamiento Villa Canadá - Municipio Managua	0.00	0.00	0.00	0.00	0.00
Construcción de Sistema de Distribución de Energía Eléctrica en Comunidad Casa Pintada Labu ¿ Municipio Siuna	17,348.50	0.00	17,348.50	17,348.50	0.00
Construcción de sistema de distribución de energía eléctrica en La Flor - Municipio Jinotepe	116,878.23	0.00	116,878.23	116,878.23	0.00
Construcción de sistema de distribución de energía eléctrica en Sinaí- Municipio El Rosario	105,202.50	0.00	105,202.50	105,202.50	0.00
Construcción de Sistema de Distribución de Energía Eléctrica Comunidad El Capulín Sector Punta Caliente - Municipio El Viejo	0.00	0.00	0.00	0.00	0.00
Construcción de Sistema de Distribución de Energía Eléctrica Asentamiento Comandante Aureliano - Municipio Managua	0.00	0.00	0.00	0.00	0.00
Construcción de sistema de distribución de energía eléctrica en Vracruz sector Los Mangales No.3 - Municipio Nindirí	165,301.08	0.00	165,301.08	165,301.08	0.00
Construcción de sistema de distribución de energía eléctrica en San Juan No. 2 Sector La Florida- Municipio Boaco	448,559.37	0.00	448,559.37	448,559.37	0.00
Construcción de Sistema de Distribución de Energía Eléctrica en Comunidad La Curva Sector La Gasolinera ¿ Municipio Villa Sandino	0.00	0.00	0.00	0.00	0.00
Construcción de Sistema de Distribución de Energía Eléctrica en Comunidad Miramar La Fé ¿ Municipio Nagarote	0.00	0.00	0.00	0.00	0.00
Construcción de Sistema de Distribución de Energía Eléctrica en Comunidad Punta Arena Sur ¿ Municipio Quezalguaque	0.00	0.00	0.00	0.00	0.00
Reparación de 49 Sistema Fotovoltaicos Comunidad Esperanza- Wawa Municipio Waspán	84,111.00	0.00	84,111.00	84,111.00	0.00
Construcción de Sistema de Distribución de Energía Eléctrica Comunidad El Cojinillo - Municipio Somotillo	0.00	0.00	0.00	0.00	0.00
Servicio de Conexión Satelital para 3 Comunidades del municipio de Bonanza, RAAN	195,944.10	0.00	195,944.10	195,944.10	0.00
Construcción de Sistema de Distribución de Energía Eléctrica Comunidad Los Limones Sector Los Arcos - Municipio La Paz Centro	1,363,273.00	0.00	1,363,273.00	1,363,273.00	0.00
Construcción de Sistema de Distribución de Energía Eléctrica Comunidad La Carreta Sector el Higo - Municipio Somotillo	501,843.60	0.00	501,843.60	501,843.60	0.00
Construcción de Sistema de Distribución de Energía Eléctrica Barrio Arnoldo Alemán- Managua	10,052,362.37	0.00	10,052,362.37	10,052,362.37	0.00
Construcción de Sistema de Distribución de Energía Eléctrica Comunidad Las Vegas - Municipio Telpaneca	1,175,423.40	0.00	1,175,423.40	1,175,423.40	0.00
Construcción del Sistema de Distribución de Energía Eléctrica en Comunidad Villa Sandino ¿ Municipio San Francisco del Norte	44,369.90	0.00	44,369.90	44,369.90	0.00
Construcción del Sistema de Distribución de Energía Eléctrica en Comunidad Villa Santiago ¿ Municipio Jinotepe	162,101.00	0.00	162,101.00	162,101.00	0.00
Ampliación de Sistema de Distribución de Energía Eléctrica Comunidad Aguay	785,504.00	0.00	785,504.00	785,504.00	0.00

FILTRADO POR :

PARAMETROS ESPECIALES: Mes Inicial (MM)=1 / Mes Final (MM)=12 / Programa Especifico=6

PRODUCCION 2011

Cuadro No. 20

SUBSISTEMA : SIEP
 APLICACION : SIEP
 ENTIDAD : DGP
 USUARIO : DGP027

PRODUCCION 2011
 MINISTERIO DE HACIENDA Y CREDITO PUBLICO
 PROGRAMAS ESPECIFICOS
 ESTRATEGIA REDUCCION DE LA POBREZA (RECLASIFICACION ERCEP)

PAGINA: 14 de 42
 FECHA: 16/03/2012
 HORA: 09:36:31 AM
 REPORTE: PRPSIEP125A

ACTUALIZADO Y DEVENGADO (CORDOBAS)
 DE: ENERO A: DICIEMBRE

INSTITUCION	PRESUPUESTO ACTUALIZADO	DEVENGADO			SALDO POR DEVENGAR
		CORRIENTE	CAPITAL	TOTAL	
MINISTERIO DE ENERGÍA Y MINAS					
ELECTRICIDAD Y RECURSOS RENOVABLES					
Guasuyuca - Municipio Pueblo Nuevo					
Estudio y Diseño de Instalación de Sistema Fotovoltaico	6,235,125.75	0.00	6,235,125.75	6,235,125.75	0.00
Construcción de Sistema de Distribución de Energía Eléctrica en Asentamiento Carolina Calero (Norte y Centro) ¿ Municipio Ciudad Sandino	0.00	0.00	0.00	0.00	0.00
Construcción de Sistema de Distribución de Energía Eléctrica en Asentamiento El Porvenir ¿ Municipio Managua	0.00	0.00	0.00	0.00	0.00
Construcción de Sistema de Distribución de Energía Eléctrica Comunidad San Luis de Amayo - Municipio Puerto Morazán	683,702.70	0.00	683,702.70	683,702.70	0.00
Instalación de 24 Sistema Fotovoltaicos Comunidad Waspuk-Ta - Municipio Waspán	679,037.00	0.00	679,036.74	679,036.74	0.26
Construcción de Sistema de Distribución de Energía Eléctrica Asentamiento 31 de Diciembre - Municipio Managua	0.00	0.00	0.00	0.00	0.00
Instalaciones Internas en el Asentamiento Bertilda Olegario- Municipio Managua	656,558.70	0.00	656,558.70	656,558.70	0.00
Construcción del sistema de distribución de energía eléctrica en PCH Bilampi - Municipio Rio Blanco	8,087,306.67	0.00	8,087,306.67	8,087,306.67	0.00
Construcción de Sistema de Distribución de Energía Eléctrica Comunidad Chaguite Grande - Municipio Condega	0.00	0.00	0.00	0.00	0.00
Construcción de Sistema de Distribución de Energía Eléctrica Comunidad El Corozo Sector el Salto - Jucupita - Municipio San Dionisio	688,554.00	0.00	688,554.00	688,554.00	0.00
Instalación de Sistema Fotovoltaico- Comunidad de Migual Bikan / Waspán	415,127.33	0.00	415,127.33	415,127.33	0.00
Construcción de obras civiles PCH Casa Quemada - Municipio Santa María de Pantasma	7,347,390.23	0.00	7,347,390.23	7,347,390.23	0.00
Construcción de sistema de distribución de energía eléctrica en El chomborazo No. 1 - Municipio Jinotega	1,389,102.12	0.00	1,389,102.12	1,389,102.12	0.00
Construcción de sistema de distribución de energía eléctrica en Las Enramadas - Municipio La Conquista	647,052.66	0.00	647,052.66	647,052.66	0.00
Construcción de Sistema de Distribución de Energía Eléctrica Comunidad Mogote- Municipio San Lucas	252,223.82	0.00	252,223.82	252,223.82	0.00
Construcción de Sistema de Distribución de Energía Eléctrica Comunidad Zona 3 - Municipio Santa Rosa del Peñón	314,485.00	0.00	314,485.00	314,485.00	0.00
Construcción de Sistema de Distribución de Energía Eléctrica Comunidad Reparto Bello Amanecer- Municipio Chinandega	0.00	0.00	0.00	0.00	0.00
Construcción de sistema de distribución de energía eléctrica en Rodeo No. 2 Municipio - Boaco	962,391.24	0.00	962,391.24	962,391.24	0.00
Construcción de sistema de distribución de energía eléctrica en Wastomate y El Ojochal - Municipio Tola	1,008,083.37	0.00	1,008,083.37	1,008,083.37	0.00
Construcción de sistema de distribución de energía eléctrica en San Isidro Libertador - Municipio Managua	1,419,383.42	0.00	1,419,383.42	1,419,383.42	0.00
Equipamiento Proyecto La Unión	52,199.85	0.00	52,199.85	52,199.85	0.00
Construcción de Sistema de Distribución de Energía Eléctrica Comunidad Las Palancas Cacaoli - Municipio Somoto	694,452.00	0.00	694,452.00	694,452.00	0.00
Construcción de Sistema de Distribución de Energía Eléctrica en Comunidad Leymus ¿ Municipio Rosita	13,878.90	0.00	13,878.90	13,878.90	0.00
Construcción de Sistema de Distribución de Energía Eléctrica Comunidad Ojo de Agua- Municipio Achuapa	234,969.65	0.00	234,969.65	234,969.65	0.00
Construcción de Sistema de Distribución de Energía Eléctrica Comunidad La Torre (Laguna de Santa Clara)- Municipio Estelí	106,669.10	0.00	106,669.10	106,669.10	0.00
Construcción de Sistema de Distribución de Energía Eléctrica Comunidad Los Robles Sector Barranco- Municipio Jinotega	74,453.90	0.00	74,453.90	74,453.90	0.00
Construcción de Sistema de Distribución de Energía Eléctrica Comunidad El Lechozo- Municipio Jinotega	294,584.46	0.00	294,584.46	294,584.46	0.00
Unidad Ejecutora PELNICA	7,997,822.98	0.00	7,997,797.58	7,997,797.58	25.40
Construcción de Sistema de Distribución de Energía Eléctrica en Comunidad Castaduela La Tablazón ¿ Municipio Dipilto	0.00	0.00	0.00	0.00	0.00
Construcción de Sistema de Distribución de Energía Eléctrica Comunidad Santa Paula- Municipio Somotillo	65,789.95	0.00	65,789.95	65,789.95	0.00
Construcción de Sistema de Distribución de Energía Eléctrica en Comunidad Tastalí Sector No. 1 ¿ Municipio Jalapa	0.00	0.00	0.00	0.00	0.00
Construcción de Sistema de Distribución de Energía Eléctrica Comunidad Sabana Larga- Monte verde- Mun. La Trinidad	398,331.74	0.00	398,331.74	398,331.74	0.00
Construcción de Sistema de Distribución de Energía Eléctrica en Comunidad Los Limones y Buenos Aires ¿ Municipio Jalapa	0.00	0.00	0.00	0.00	0.00
Construcción de Sistema de Distribución de Energía Eléctrica en Comunidad Bilwaskar ¿ Municipio Waspán	147,464.50	0.00	147,464.50	147,464.50	0.00
Instalación de Sistema Fotovoltaico- Comunidad de Santa Fe / Waspán	415,127.33	0.00	415,127.33	415,127.33	0.00
Construcción del sistema de Distribución de Energía Eléctrica en Municipio San Lorenzo	0.00	0.00	0.00	0.00	0.00
Construcción de Sistema de Distribución de Energía Eléctrica en Comunidad Nueva Luz ¿ Municipio El Ayote	104,092.50	0.00	104,092.50	104,092.50	0.00
Construcción de Sistema de Distribución de Energía Eléctrica en Ampliación Comunidad El Tule No. 1 ¿ Municipio San Miguelito	0.00	0.00	0.00	0.00	0.00
Construcción de Sistema de Distribución de Energía Eléctrica en Comunidad Callejón Los Indios ¿ Municipio San Jorge	0.00	0.00	0.00	0.00	0.00
Construcción de Sistema de Distribución de Energía Eléctrica en Comunidad Sn Rafael del Valle ¿ Municipio San Juan del Sur	0.00	0.00	0.00	0.00	0.00
Construcción de Sistema de Distribución de Energía Eléctrica en Comunidad Bachilaya ¿ Municipio Waspán	38,166.90	0.00	38,166.90	38,166.90	0.00

FILTRADO POR :

PARAMETROS ESPECIALES: Mes Inicial (MM)=1 / Mes Final (MM)=12 / Programa Especifico=6

PRODUCCION 2011

Cuadro No. 20

SUBSISTEMA : SIEP
 APLICACION : SIEP
 ENTIDAD : DGP
 USUARIO : DGP027

PRODUCCION 2011
 MINISTERIO DE HACIENDA Y CREDITO PUBLICO
 PROGRAMAS ESPECIFICOS
 ESTRATEGIA REDUCCION DE LA POBREZA (RECLASIFICACION ERCEP)

PAGINA: 15 de 42
 FECHA: 16/03/2012
 HORA: 09:36:31 AM
 REPORTE: PRPSIEP125A

ACTUALIZADO Y DEVENGADO (CORDOBAS)
 DE: ENERO A: DICIEMBRE

INSTITUCION	PRESUPUESTO ACTUALIZADO	DEVENGADO			SALDO POR DEVENGAR
		CORRIENTE	CAPITAL	TOTAL	
MINISTERIO DE ENERGÍA Y MINAS					
ELECTRICIDAD Y RECURSOS RENOVABLES					
Construcción de Sistema de Distribución de Energía Eléctrica en Comunidad Caño de Agua ¿ Municipio Paiwás	43,371.70	0.00	43,371.70	43,371.70	0.00
Construcción de Sistema de Distribución de Energía Eléctrica Comunidad Las Brisas - Municipio Sebastian de Yali	776,252.70	0.00	776,252.70	776,252.70	0.00
Construcción de Sistema de Distribución de Energía Eléctrica en Colonia La Esperanza ¿ Municipio Nueva Guinea	0.00	0.00	0.00	0.00	0.00
Construcción de Sistema de Distribución de Energía Eléctrica en Asentamiento Los Creoles ¿ Municipio Bluefields	31,227.70	0.00	31,227.70	31,227.70	0.00
Construcción de Sistema de Distribución de Energía Eléctrica en Comunidad La Sompopera ¿ Municipio Bluefields	104,092.50	0.00	104,092.50	104,092.50	0.00
Construcción de Sistema de Distribución de Energía Eléctrica en Comunidad Sector Egipto ¿ Municipio Corn Islands	260,231.30	0.00	260,231.30	260,231.30	0.00
Instalación de Sistema Fotovoltaico- Comunidad Lapan /Puerto Cabezas	415,127.33	0.00	415,127.33	415,127.33	0.00
Construcción de sistema de distribución de energía eléctrica en Santa Lucia Sector Del Cementerio - Municipio Diriamba	285,511.23	0.00	285,511.23	285,511.23	0.00
Construcción de sistema de distribución de energía eléctrica en Mata de Caña - Municipio Nandaime	447,534.45	0.00	447,534.45	447,534.45	0.00
Instalación de una Microturbina Comunidad Las Camelias-Municipio San Fernando	0.00	0.00	0.00	0.00	0.00
Construcción de Sistema de Distribución de Energía Eléctrica Barrio Antenor Sandino- León	2,145,660.71	0.00	2,145,660.71	2,145,660.71	0.00
Construcción de sistema de distribución de energía eléctrica en PCH Casa Quemada - Municipio Santa María de Pantasma	7,097,047.06	0.00	7,097,047.06	7,097,047.06	0.00
Construcción de Sistema de Distribución de Energía Eléctrica Comunidad Paso de Lajas Nº 2 - Municipio de Telica	230,504.00	0.00	230,504.00	230,504.00	0.00
Construcción de Sistema de Distribución de Energía Eléctrica en Comunidad La Suana - La Garita - Matapalo - Municipio San Ramón	232,164.44	0.00	232,164.44	232,164.44	0.00
Construcción de Sistema de Distribución de Energía Eléctrica Comunidad Adrian Reyes - Municipio La Paz Centro	241,474.00	0.00	241,474.00	241,474.00	0.00
Construcción de Sistema de Distribución de Energía Eléctrica Comunidad La Ceiba - Municipio Esquipulas	671,178.60	0.00	671,178.60	671,178.60	0.00
Instalación de una Microturbina Comunidad Daniel Guido- Municipio Nueva Guinea	0.00	0.00	0.00	0.00	0.00
Instalación de Sistema Fotovoltaico- Comunidad de San Carlos / Waspán	415,127.33	0.00	415,127.33	415,127.33	0.00
Instalación de una Microturbina Comunidad Punta Gorda - Municipio Nueva Guinea	0.00	0.00	0.00	0.00	0.00
Construcción de PCH La Florida - Municipio Waslala	10,682,451.38	0.00	10,682,451.38	10,682,451.38	0.00
Construcción del sistema de Distribución de Energía Eléctrica en Municipio Muelle de los Bueyes	0.00	0.00	0.00	0.00	0.00
Construcción de Sistema de Distribución de Energía Eléctrica en Comunidad Carlos Canales No. 2 ¿ Municipio León	89,359.31	0.00	89,359.31	89,359.31	0.00
Instalación de 53 Sistema Fotovoltaicos Comunidad Kilisnak- Municipio Waspán	90,978.00	0.00	90,978.00	90,978.00	0.00
Remodelaciones menores Barrio Mariana Sansón- Municipio León	542,921.47	0.00	542,921.47	542,921.47	0.00
Construcción de Sistema de Distribución de Energía Eléctrica Comunidad Las Cruces del Sector Nº 2 - Municipio Mozonte	1,187,640.00	0.00	1,187,640.00	1,187,640.00	0.00
Construcción del Sistema de Distribución de Energía Eléctrica en Anexo Nuevo Amanecer ¿ Municipio Camoapa	0.00	0.00	0.00	0.00	0.00
Construcción del Sistema de Distribución de Energía Eléctrica en Comunidad Anexo El Naranjo ¿ Municipio Chinandega	0.00	0.00	0.00	0.00	0.00
Construcción del Sistema de Distribución de Energía Eléctrica en Comunidad La Guayabita ¿ Municipio Camoapa	0.00	0.00	0.00	0.00	0.00
Construcción del Sistema de Distribución de Energía Eléctrica en Comunidad La Grecia No. 4 Sector Sabana Grande ¿ Municipio Chinandega	0.00	0.00	0.00	0.00	0.00
Construcción del Sistema de Distribución de Energía Eléctrica en Bo. Sector No. 3 ¿ Municipio Puerto Morazán	83,487.54	0.00	83,487.54	83,487.54	0.00
Suministro y montaje de equipos electromecánicos PCH Wiwilí	15,238,646.00	0.00	15,238,646.00	15,238,646.00	0.00
Construcción de Sistema de Distribución de Energía Eléctrica en Asentamiento El Rodeo ¿ Municipio Managua	0.00	0.00	0.00	0.00	0.00
Unidad Ejecutora Instalación de Sistema Fotovoltaico	1,784,558.42	0.00	1,784,558.42	1,784,558.42	0.00
Instalación de Sistema Fotovoltaico- Comunidad del Hormiguero / Siuna	415,128.33	0.00	415,128.33	415,128.33	0.00
Construcción de Sistema de Distribución de Energía Eléctrica Comunidad Chaguite Largo - Municipio Esteli	271,162.00	0.00	271,162.00	271,162.00	0.00
Construcción de Sistema de Distribución de Energía Eléctrica Asentamiento Bertilda Olegario- Managua	2,173,034.52	0.00	2,173,034.52	2,173,034.52	0.00
Construcción de Sistema de Distribución de Energía Eléctrica en Asentamiento Arenera ¿ Municipio Ciudad Sandino	0.00	0.00	0.00	0.00	0.00
Construcción de Sistema de Distribución de Energía Eléctrica Comunidad Limixto Sector Las Limas - Municipio Matagalpa	260,131.50	0.00	260,131.50	260,131.50	0.00
Construcción de Sistema de Distribución de Energía Eléctrica en Asentamiento Ciudadela Nicaragua ¿ Municipio Managua	0.00	0.00	0.00	0.00	0.00
Construcción de Sistema de Distribución de Energía Eléctrica en Asentamiento 14 de Mayo ¿ Municipio Managua	0.00	0.00	0.00	0.00	0.00
"Construcción de sistema de distribución de energía eléctrica en PCH Bocay - Municipio San José de Bocay"	3,921,048.53	0.00	3,921,048.53	3,921,048.53	0.00
Instalación de Sistema Fotovoltaico- Comunidad de Francia Sirpi / Waspán	415,127.33	0.00	415,127.33	415,127.33	0.00
Instalaciones Internas en el Barrio Antenor Sandino- Municipio León	234,485.25	0.00	234,485.25	234,485.25	0.00

FILTRADO POR :

PARAMETROS ESPECIALES: Mes Inicial (MM)=1 / Mes Final (MM)=12 / Programa Especifico=6

PRODUCCION 2011

Cuadro No. 20

SUBSISTEMA : SIEP
 APLICACION : SIEP
 ENTIDAD : DGP
 USUARIO : DGP027

PRODUCCION 2011
 MINISTERIO DE HACIENDA Y CREDITO PUBLICO
 PROGRAMAS ESPECIFICOS
 ESTRATEGIA REDUCCION DE LA POBREZA (RECLASIFICACION ERCEP)

PAGINA: 16 de 42
 FECHA: 16/03/2012
 HORA: 09:36:31 AM
 REPORTE: PRPSIEP125A

ACTUALIZADO Y DEVENGADO (CORDOBAS)
 DE: ENERO A: DICIEMBRE

INSTITUCION	PRESUPUESTO ACTUALIZADO	DEVENGADO			SALDO POR DEVENGAR
		CORRIENTE	CAPITAL	TOTAL	
MINISTERIO DE ENERGÍA Y MINAS					
ELECTRICIDAD Y RECURSOS RENOVABLES					
Construcción de Sistema de Distribución de Energía Eléctrica Comunidad Zuzuli Sector No. 1- Municipio San Dionisio	75,653.41	0.00	75,653.41	75,653.41	0.00
Construcción de Sistema de Distribución de Energía Eléctrica Comunidad Sertor 8 Raúl Zapata - Municipio Somoto	560,786.00	0.00	560,786.00	560,786.00	0.00
Construcción de Sistema de Distribución de Energía Eléctrica Comunidad Los Encuentros- Municipio Yalaguina	326,013.99	0.00	326,013.99	326,013.99	0.00
Construcción de sistema de distribución de energía eléctrica en El Chilamate Sector Los Chamorros- Municipio Masya	451,804.38	0.00	451,804.38	451,804.38	0.00
Construcción de Sistema de Distribución de Energía Eléctrica Comunidad El Barro, Abra Vieja, La Pita, El Pavón- Municipio El Jicaral	4,568,350.00	0.00	4,568,350.00	4,568,350.00	0.00
Construcción de sistema de distribución de energía eléctrica comunidad La Cuesta del Rosario Sector Los Ponederos - Municipio Teustepe	370,838.58	0.00	370,838.58	370,838.58	0.00
Construcción de Sistema de Distribución de Energía Eléctrica Comunidad San Francisco- Montealegre- Municipio Muy Muy	568,458.58	0.00	568,458.58	568,458.58	0.00
Construcción de Sistema de Distribución de Energía Eléctrica en Comunidad Sta Rita ¿ Municipio Bonanza	31,227.70	0.00	31,227.70	31,227.70	0.00
Construcción de Sistema de Distribución de Energía Eléctrica en Comunidad El Pochote Los Velasquez ¿ Municipio Masatepa	67,318.94	0.00	67,318.94	67,318.94	0.00
Construcción de Sistema de Distribución de Energía Eléctrica en Comunidad Las Cañas No. 1 ¿ Municipio Matagalpa	0.00	0.00	0.00	0.00	0.00
Construcción de Sistema de Distribución de Energía Eléctrica Comunidad Kilaka- Municipio El Viejo	163,369.09	0.00	163,369.09	163,369.09	0.00
Construcción de Sistema de Distribución de Energía Eléctrica en Comunidad El Carmen Sector Sinaí ¿ Municipio San Ramón	0.00	0.00	0.00	0.00	0.00
Construcción de Sistema de Distribución de Energía Eléctrica en Comunidad Sector El Plomo ¿ Municipio San Ramón	0.00	0.00	0.00	0.00	0.00
Construcción de Sistema de Distribución de Energía Eléctrica en Comunidad San Luis ¿ Municipio San Ramón	42,333.15	0.00	42,333.15	42,333.15	0.00
Construcción de Sistema de Distribución de Energía Eléctrica Comunidad Miraguas (Punta Caliente)- Municipio Esquipulas	60,702.33	0.00	60,702.33	60,702.33	0.00
Construcción de Sistema de Distribución de Energía Eléctrica en Comunidad Naciones Unidas Sector No. 1 ¿ Municipio Nueva Guinea	0.00	0.00	0.00	0.00	0.00
Construcción de Sistema de Distribución de Energía Eléctrica Comunidad El Pencal- Municipio Pueblo Nuevo	375,154.36	0.00	375,154.36	375,154.36	0.00
Construcción de Sistema de Distribución de Energía Eléctrica en Colonia Señor de Los Milagros ¿ Municipio Ciudad Antigua	0.00	0.00	0.00	0.00	0.00
Construcción de Sistema de Distribución de Energía Eléctrica en Bo. Carlos Fonseca ¿ Municipio Ocotol	0.00	0.00	0.00	0.00	0.00
Construcción de Sistema de Distribución de Energía Eléctrica en Comunidad Sunsun ¿ Municipio Rosita	32,962.50	0.00	32,962.50	32,962.50	0.00
Construcción de Sistema de Distribución de Energía Eléctrica Comunidad Lizarco - Municipio Matagalpa	630,625.50	0.00	630,625.50	630,625.50	0.00
Construcción de Sistema de Distribución de Energía Eléctrica en Comunidad Klar ¿ Municipio Waspán	121,441.30	0.00	121,441.30	121,441.30	0.00
Construcción de Sistema de Distribución de Energía Eléctrica Comunidad Dorado- Sector Los Carrascos- Municipio Jinotega	45,432.62	0.00	45,432.62	45,432.62	0.00
Construcción de Sistema de Distribución de Energía Eléctrica Comunidad La Mocuana- Municipio Jinotega	125,601.62	0.00	125,601.62	125,601.62	0.00
Construcción de Sistema de Distribución de Energía Eléctrica en Bo. Linda Vista II Etapa ¿ Municipio San Carlos	0.00	0.00	0.00	0.00	0.00
Construcción de Sistema de Distribución de Energía Eléctrica Comunidad Ticuantepe - Municipio Puerto Morazán	935,476.20	0.00	935,476.20	935,476.20	0.00
Construcción del sistema de Distribución de Energía Eléctrica en Municipio Teustepe	1,000.00	0.00	0.00	0.00	1,000.00
Construcción de Sistema de Distribución de Energía Eléctrica Comunidad La Colonia Silvio Mayorga Delgado - Municipio Nagarote	352,903.00	0.00	352,903.00	352,903.00	0.00
Instalación de Sistema Fotovoltaico- Comunidad de Klar / Waspán	415,127.33	0.00	415,127.33	415,127.33	0.00
Instalación de Sistema Fotovoltaico- Comunidad de Salto Verde / Siuna	415,128.33	0.00	415,128.33	415,128.33	0.00
Construcción de Sistema de Distribución de Energía Eléctrica Comunidad Paso de Lajas Nº 1 - Municipio de Telica	203,187.00	0.00	203,187.00	203,187.00	0.00
Construcción del Sistema de Distribución PCH El Bote	78,934.80	0.00	78,934.80	78,934.80	0.00
Construcción de Sistema de Distribución de Energía Eléctrica Comunidad Barrio Las Marias - Municipio San Ramón	0.00	0.00	0.00	0.00	0.00
Servicio de Conexión Satelital para 22 Comunidades del municipio de Waspan, RAAN	1,155,603.83	0.00	1,155,603.83	1,155,603.83	0.00
Servicio de Conexión Satelital para 7 Comunidades del municipio de Siuna, RAAN	286,483.33	0.00	286,483.33	286,483.33	0.00
Supervisión Proyecto PERZA	4,489,024.52	0.00	4,489,024.52	4,489,024.52	0.00
Construcción de Sistema de Distribución de Energía Eléctrica Asentamiento Nueva Sabana Grande - Municipio Managua	0.00	0.00	0.00	0.00	0.00
Construcción de Sistema de Distribución de Energía Eléctrica Bo. Las Lajitas Sector No.4 ¿ Municipio Villa Sandino	0.00	0.00	0.00	0.00	0.00
Construcción de Sistema de Distribución de Energía Eléctrica en Comunidad Chorotega ¿ Municipio San Rafael del Sur	0.00	0.00	0.00	0.00	0.00
Construcción del Sistema de Distribución de Energía Eléctrica en Comunidad Poza de la Vaca No. 2 ¿ Municipio El Viejo	30,053.94	0.00	30,053.94	30,053.94	0.00
Estudio de Potencial Hidroeléctrico para 20 sitios de PCH en la Región Central y Atlántica de Nic	2,002,964.40	0.00	2,002,964.40	2,002,964.40	0.00
Construcción de Sistema de Distribución de Energía Eléctrica en Comunidad Sector	69,380.30	0.00	69,380.30	69,380.30	0.00

FILTRADO POR :

PARAMETROS ESPECIALES: Mes Inicial (MM)=1 / Mes Final (MM)=12 / Programa Especifico=6

PRODUCCION 2011

Cuadro No. 20

SUBSISTEMA : SIEP
 APLICACION : SIEP
 ENTIDAD : DGP
 USUARIO : DGP027

PRODUCCION 2011
 MINISTERIO DE HACIENDA Y CREDITO PUBLICO
 PROGRAMAS ESPECIFICOS
 ESTRATEGIA REDUCCION DE LA POBREZA (RECLASIFICACION ERCEP)

PAGINA: 17 de 42
 FECHA: 16/03/2012
 HORA: 09:36:31 AM
 REPORTE: PRPSIEP125A

ACTUALIZADO Y DEVENGADO (CORDOBAS)
 DE: ENERO A: DICIEMBRE

INSTITUCION	PRESUPUESTO ACTUALIZADO	DEVENGADO			SALDO POR DEVENGAR
		CORRIENTE	CAPITAL	TOTAL	
MINISTERIO DE ENERGÍA Y MINAS					
ELECTRICIDAD Y RECURSOS RENOVABLES					
Recreativo Las Mercedes ¿ Municipio Quezalaguaque					
Construcción de Sistema de Distribución de Energía Eléctrica Comunidad El Carrizo - Municipio San Jose de Cusmapa	1,642,552.00	0.00	1,642,552.00	1,642,552.00	0.00
Construcción de sistema de distribución de energía eléctrica en Luis Vanega Sector Punta del Este - Municipio Jinotepe	250,394.82	0.00	250,394.82	250,394.82	0.00
Estudio de Factibilidad y Diseño Final de sitios de Proyectos	7,357,454.56	0.00	7,193,384.82	7,193,384.82	164,069.74
Construcción de Sistema de Distribución de Energía Eléctrica Comunidad Coyolito - Municipio San Lucas	952,199.00	0.00	952,199.00	952,199.00	0.00
Construcción del Sistema de Distribución de Energía Eléctrica en Comunidad Guasimal ¿ Municipio San Francisco del Norte	44,568.91	0.00	44,568.91	44,568.91	0.00
Construcción del Sistema de Distribución de Energía Eléctrica en Comunidad San Luis ¿ Municipio Chichigalpa	0.00	0.00	0.00	0.00	0.00
Instalación de Sistema Fotovoltaico- Comunidad de Saupuka / Waspán	415,127.33	0.00	415,127.33	415,127.33	0.00
Construcción de sistema de distribución de energía eléctrica en El Pozo - Municipio Mateare	739,919.66	0.00	739,919.66	739,919.66	0.00
Construcción de Sistema de Distribución de Energía Eléctrica en Asentamiento Anexo Concepción de María ¿ Municipio Managua	0.00	0.00	0.00	0.00	0.00
Construcción de Sistema de Distribución de Energía Eléctrica en Asentamiento Gertrudis Arias ¿ Municipio Managua	0.00	0.00	0.00	0.00	0.00
Construcción de Sistema de Distribución de Energía Eléctrica en Asentamiento Santa Elena ¿ Municipio Managua	0.00	0.00	0.00	0.00	0.00
Instalación de Sistema Fotovoltaico- Comunidad de Kisalaya / Waspán	415,127.33	0.00	415,127.33	415,127.33	0.00
Construcción de Sistema de Distribución de Energía Eléctrica en Asentamiento Villa Nueva ¿ Municipio Ciudad Sandino	0.00	0.00	0.00	0.00	0.00
Construcción de Sistema de Distribución de Energía Eléctrica Comunidad El Porvenir - Municipio Matagalpa	1,010,878.20	0.00	1,010,878.20	1,010,878.20	0.00
Suministro y montaje de equipos electromecánicos PCH Casa Quemada - Municipio Santa María de Pantasma	1,060,240.00	0.00	1,003,441.53	1,003,441.53	56,798.47
Construcción de sistema de distribución de energía eléctrica en El Panamá Sector El Bosque - Municipio El Rosario	122,155.50	0.00	122,155.50	122,155.50	0.00
Instalación de Sistema Fotovoltaico- Comunidad Ninayari / Puerto Cabezas	415,127.33	0.00	415,127.33	415,127.33	0.00
Construcción de Sistema de Distribución de Energía Eléctrica Comunidad Anexo Las Brisas- Municipio El Júcaro	120,363.66	0.00	120,363.66	120,363.66	0.00
Construcción de Sistema de Distribución de energía eléctrica comunidad Dignidad - Municipio Managua	5,266,040.12	0.00	5,266,040.12	5,266,040.12	0.00
Construcción de Sistema de Distribución de Energía Eléctrica Comunidad Las Limas- Municipio Muy Muy	59,342.86	0.00	59,342.86	59,342.86	0.00
Construcción de Sistema de Distribución de Energía Eléctrica en Comunidad Arenaloso ¿ Municipio Bonanza	34,697.30	0.00	34,697.30	34,697.30	0.00
Construcción de Sistema de Distribución de Energía Eléctrica en Comunidad Zuzuli Sector Entrada Pedro Lanzas ¿ Municipio San Dionisio	0.00	0.00	0.00	0.00	0.00
Construcción de Sistema de Distribución de Energía Eléctrica en Comunidad Layosa ¿ Municipio San Ramón	59,817.01	0.00	59,817.01	59,817.01	0.00
Construcción de Sistema de Distribución de Energía Eléctrica Comunidad El Jarro- Municipio León	12,706.33	0.00	12,706.33	12,706.33	0.00
Construcción de Sistema de Distribución de Energía Eléctrica Comunidad El Potrero- Municipio La Trinidad	91,960.94	0.00	91,960.94	91,960.94	0.00
Construcción de Sistema de Distribución de Energía Eléctrica Comunidad El Canal- Municipio Jinotega	69,053.38	0.00	69,053.38	69,053.38	0.00
Construcción de Sistema de Distribución de Energía Eléctrica Comunidad Cusmapa Sector Las Montoyas- Municipio Chichigalpa	39,318.60	0.00	39,318.60	39,318.60	0.00
Construcción de Sistema de Distribución de Energía Eléctrica en Bo. Jaime Arauz ¿ Municipio El Tuma La Dalia	0.00	0.00	0.00	0.00	0.00
Construcción de Sistema de Distribución de Energía Eléctrica en Comunidad Sn Pablo ¿ Municipio Puerto Cabezas	121,441.30	0.00	121,441.30	121,441.30	0.00
Construcción de Sistema de Distribución de Energía Eléctrica Comunidad El Guasimo - Municipio Pueblo Nuevo	507,951.00	0.00	507,951.00	507,951.00	0.00
Construcción de Sistema de Distribución de Energía Eléctrica en Bo. Linda Vista y Bo. Nuevo ¿ Municipio Mulukukú	17,348.50	0.00	17,348.50	17,348.50	0.00
Construcción de Sistema de Distribución de Energía Eléctrica Comunidad Chaguitón- Municipio Pueblo Nuevo	190,822.84	0.00	190,822.84	190,822.84	0.00
Construcción de Sistema de Distribución de Energía Eléctrica en Comunidad Sector Wanawana ¿ Municipio Paiwás	17,348.50	0.00	17,348.50	17,348.50	0.00
Construcción de Sistema de Distribución de Energía Eléctrica en Comunidad Nawawas ¿ Municipio El Ayote	260,231.30	0.00	260,231.30	260,231.30	0.00
Construcción de Sistema de Distribución de Energía Eléctrica en Asentamiento Sn Sebastian ¿ Municipio Bluefields	69,394.90	0.00	69,394.90	69,394.90	0.00
Construcción de Sistema de Distribución de Energía Eléctrica Comunidad Poza de la Vaca - Municipio El Viejo	1,304,933.20	0.00	1,304,933.20	1,304,933.20	0.00
Construcción de Sistema de Distribución de Energía Eléctrica en Comunidad Sector Rama ¿ Municipio Corn Islands	346,975.30	0.00	346,975.30	346,975.30	0.00
Construcción de sistema de distribución de energía eléctrica en Anizales No. 2 - Municipio Santa María de Pantasma	661,494.39	0.00	661,494.39	661,494.39	0.00
Construcción de Sistema de Distribución de Energía Eléctrica Comunidad La Rioja - Municipio Somoto	294,974.00	0.00	294,974.00	294,974.00	0.00
Estudios y Diseños	0.00	0.00	0.00	0.00	0.00

FILTRADO POR :

PARAMETROS ESPECIALES: Mes Inicial (MM)=1 / Mes Final (MM)=12 / Programa Especifico=6

PRODUCCION 2011

Cuadro No. 20

SUBSISTEMA : SIEP
 APLICACION : SIEP
 ENTIDAD : DGP
 USUARIO : DGP027

PRODUCCION 2011
 MINISTERIO DE HACIENDA Y CREDITO PUBLICO
 PROGRAMAS ESPECIFICOS
 ESTRATEGIA REDUCCION DE LA POBREZA (RECLASIFICACION ERCEP)

PAGINA: 18 de 42
 FECHA: 16/03/2012
 HORA: 09:36:31 AM
 REPORTE: PRPSIEP125A

ACTUALIZADO Y DEVENGADO (CORDOBAS)
 DE: ENERO A: DICIEMBRE

INSTITUCION	PRESUPUESTO ACTUALIZADO	DEVENGADO			SALDO POR DEVENGAR
		CORRIENTE	CAPITAL	TOTAL	
MINISTERIO DE ENERGÍA Y MINAS					
ELECTRICIDAD Y RECURSOS RENOVABLES					
Construcción de Sistema de Distribución de Energía Eléctrica Comunidad El Balsamo - Municipio Terrabona	0.00	0.00	0.00	0.00	0.00
Obras de Electrificación a finiquitar (FAROL - ER)	1,000.00	0.00	0.00	0.00	1,000.00
Construcción de sistema de distribución de energía eléctrica en Monte Libano - Municipio Jinotepe	254,507.46	0.00	254,507.46	254,507.46	0.00
Construcción de Sistema de Distribución de Energía Eléctrica Comunidad Horno 1 Sector Los Garcia - Municipio San Ramón	491,560.20	0.00	491,560.20	491,560.20	0.00
Construcción de Sistema de Distribución de Energía Eléctrica Comunidad Francisco Laguna 1 - Municipio El Viejo	805,871.00	0.00	805,871.00	805,871.00	0.00
Construcción de Sistema de Distribución de Energía Eléctrica Comunidad La Flor del Jicaro - Municipio Ciudad Dario	350,693.10	0.00	350,693.10	350,693.10	0.00
Instalación de Sistema Fotovoltaico- Comunidad de Wiwinak / Waspán	415,127.33	0.00	415,127.33	415,127.33	0.00
Construcción de sistema de distribución de energía eléctrica en Cuajachillo Sector Colonia La Paz -Municipio Ciudad Sandino	367,442.57	0.00	367,442.57	367,442.57	0.00
Instalaciones Internas en el Barrio Arnoldo Alemán	796,567.38	0.00	796,567.38	796,567.38	0.00
Estudio Diseño Final PCH Wiwili - Municipio Wiwili de Jinotega	3,739,544.71	0.00	3,739,544.71	3,739,544.71	0.00
Construcción de Sistema de Distribución de Energía Eléctrica Comunidad El Castillo - Municipio de Las Sabanas	1,038,523.00	0.00	1,038,523.00	1,038,523.00	0.00
Construcción de sistema de distribución de energía eléctrica en La Merced - Municipio Managua	0.00	0.00	0.00	0.00	0.00
Construcción de Sistema de Distribución de Energía Eléctrica Bo. Las Lajitas Sector No.3 ¿ Municipio Santo Tomás	0.00	0.00	0.00	0.00	0.00
Amplición de Sistema de Distribución de Energía Eléctrica Comunidad El Hornillo - Municipio La Trinidad	281,514.00	0.00	281,514.00	281,514.00	0.00
Construcción de Sistema de Distribución de Energía Eléctrica en Comunidad Río Abajo (PASO REAL) ¿ Municipio Pueblo Nuevo	0.00	0.00	0.00	0.00	0.00
Construcción de Sistema de Distribución de Energía Eléctrica en Zona 1 Inst. Miguel Larreynaga ¿ Municipio San Juan de Río Coco	153,779.27	0.00	153,779.27	153,779.27	0.00
Construcción de Sistema de Distribución de Energía Eléctrica en Comunidad Bosques de Pochocuape ¿ Municipio Managua	245,382.58	0.00	245,382.58	245,382.58	0.00
Instalación de Sistema Fotovoltaico- Comunidad Layasiksa / Prinzapolka	418,419.67	0.00	418,419.67	418,419.67	0.00
Unidad Ejecutora Proyecto PERZA	3,563,735.35	0.00	3,546,980.13	3,546,980.13	16,755.22
Construcción del sistema de Distribución de Energía Eléctrica en Municipio Telpaneca	0.00	0.00	0.00	0.00	0.00
Construcción de Sistema de Distribución Comunidad La Panama- Bonanza	0.00	0.00	0.00	0.00	0.00
Construcción de sistema de distribución de energía eléctrica en Ochomogo - Municipio Belén	220,619.07	0.00	220,619.07	220,619.07	0.00
Construcción de sistema de distribución de energía eléctrica en Los Gateños - Municipio San Rafael del Sur	1,237,533.04	0.00	1,237,533.04	1,237,533.04	0.00
Construcción de sistema de distribución de energía eléctrica en La Galera - Municipio Granada	1,119,593.94	0.00	1,119,593.94	1,119,593.94	0.00
Construcción del sistema de Distribución de Energía Eléctrica en Municipio Muy Muy	0.00	0.00	0.00	0.00	0.00
Supervisión del proyecto PNESER	0.00	0.00	0.00	0.00	0.00
Construcción de sistema de distribución de energía eléctrica en San Antonio Sector Los Mena - Municipio Belén	333,693.42	0.00	333,693.42	333,693.42	0.00
Auditoria del Proyecto Electrificación Rural en Zonas Productivas Area Concesionada	213,434.19	0.00	213,434.19	213,434.19	0.00
Construcción de Sistema de Distribución de Energía Eléctrica Comunidad La Lagunita - Municipio La Trinidad	0.00	0.00	0.00	0.00	0.00
Instalación de 26 Sistema Fotovoltaicos Comunidad Cocal- Municipio Waspán	44,631.00	0.00	44,631.00	44,631.00	0.00
Construcción de Sistema de Distribución de Energía Eléctrica en Asentamiento Canada Sureste ¿ Municipio Managua	0.00	0.00	0.00	0.00	0.00
Construcción de Sistema de Distribución de Energía Eléctrica en Asentamiento Carlos Nuñez ¿ Municipio Managua	0.00	0.00	0.00	0.00	0.00
Construcción de Sistema de Distribución de Energía Eléctrica en Asentamiento Tangara ¿ Municipio Ciudad Sandino	0.00	0.00	0.00	0.00	0.00
Instalación de Sistema Fotovoltaico- Comunidad Wounta / Prinzapolka	415,127.33	0.00	415,127.33	415,127.33	0.00
Construcción de Sistema de Distribución de Energía Eléctrica Asentamiento La Zacatera- Managua	2,458,751.57	0.00	2,458,751.57	2,458,751.57	0.00
Construcción de Sistema de Distribución de Energía Eléctrica Comunidad Las Playitas Sector Aranjuez - Municipio San Fernando	220,264.20	0.00	220,264.20	220,264.20	0.00
Instalación de Sistema Fotovoltaico- Comunidad de Unión Labu / Siuna	415,128.33	0.00	415,128.33	415,128.33	0.00
Construcción de Sistema de distribución de energía eléctrica - Comunidad Wiwili	22,704,333.33	0.00	22,677,677.68	22,677,677.68	26,655.65
Construcción de Sistema de Distribución de Energía Eléctrica Comunidad Las Escaleras No. 2, Asentamiento La Libertad - Municipio Matagalpa	546,068.70	0.00	546,068.70	546,068.70	0.00
Construcción de Sistema de Distribución de Energía Eléctrica Comunidad La Peña- Municipio Somoto	150,898.50	0.00	150,898.50	150,898.50	0.00
Construcción de Sistema de Distribución de Energía Eléctrica Comunidad La Reyna Sector Monte Grande- Municipio San Ramón	202,411.93	0.00	202,411.93	202,411.93	0.00
Construcción de Sistema de Distribución de Energía Eléctrica Comunidad La Carbonera- Municipio El Jicaral	2,051,374.33	0.00	2,051,374.33	2,051,374.33	0.00
Construcción de sistema de distribución de energía eléctrica en San Isidro - Municipio Camoapa	1,692,238.92	0.00	1,692,238.92	1,692,238.92	0.00
Instalación de Sistema Fotovoltaico- Comunidad de Bismuna / Waspán	415,127.33	0.00	415,127.33	415,127.33	0.00

FILTRADO POR :

PARAMETROS ESPECIALES: Mes Inicial (MM)=1 / Mes Final (MM)=12 / Programa Especifico=6

PRODUCCION 2011

Cuadro No. 20

SUBSISTEMA : SIEP
 APLICACION : SIEP
 ENTIDAD : DGP
 USUARIO : DGP027

PRODUCCION 2011
 MINISTERIO DE HACIENDA Y CREDITO PUBLICO
 PROGRAMAS ESPECIFICOS
 ESTRATEGIA REDUCCION DE LA POBREZA (RECLASIFICACION ERCEP)

PAGINA: 19 de 42
 FECHA: 16/03/2012
 HORA: 09:36:31 AM
 REPORTE: PRPSIEP125A

ACTUALIZADO Y DEVENGADO (CORDOBAS)
 DE: ENERO A: DICIEMBRE

INSTITUCION	PRESUPUESTO ACTUALIZADO	DEVENGADO			SALDO POR DEVENGAR
		CORRIENTE	CAPITAL	TOTAL	
MINISTERIO DE ENERGÍA Y MINAS					
ELECTRICIDAD Y RECURSOS RENOVABLES					
Instalación de Sistema Fotovoltaico- Comunidad de Awastingni / Waspán	415,127.33	0.00	415,127.33	415,127.33	0.00
Ampliación del sistema de distribución de energía eléctrica Comunidad El Limón- Municipio Estelí	742,301.34	0.00	742,301.34	742,301.34	0.00
Construcción de Sistema de Distribución de Energía Eléctrica en Comunidad Española ÷ Municipio Bonanza	31,227.70	0.00	31,227.70	31,227.70	0.00
Construcción de Sistema de Distribución de Energía Eléctrica en Comunidad Sullivan No. 1 y No. 2 ÷ Municipio Rosita	78,069.30	0.00	78,069.30	78,069.30	0.00
Construcción de Sistema de Distribución de Energía Eléctrica Barrio 4 de Abril- Managua	5,267,521.82	0.00	5,267,521.82	5,267,521.82	0.00
Construcción de Sistema de Distribución de Energía Eléctrica en Comunidad Leonel Reynosa ÷ Municipio Ticuantepe	166,172.84	0.00	166,172.84	166,172.84	0.00
Construcción de Sistema de Distribución de Energía Eléctrica en Comunidad Manuel Landez ÷ Municipio Ticuantepe	0.00	0.00	0.00	0.00	0.00
Construcción de Sistema de Distribución de Energía Eléctrica Comunidad El Cacao- Municipio Achuapa	116,723.47	0.00	116,723.47	116,723.47	0.00
Construcción de Sistema de Distribución de Energía Eléctrica en Comunidad Siare Sector El Toro ÷ Municipio San Ramón	0.00	0.00	0.00	0.00	0.00
Construcción de Sistema de Distribución de Energía Eléctrica Comunidad Paniquines - Municipio El viejo	1,056,539.00	0.00	1,056,539.00	1,056,539.00	0.00
Construcción de Sistema de Distribución de Energía Eléctrica en Colonia Julio Cesar L. ÷ Municipio Ciudad Antigua	0.00	0.00	0.00	0.00	0.00
Construcción de Sistema de Distribución de Energía Eléctrica en Comunidad Sumubila ÷ Municipio Puerto Cabezas	86,743.70	0.00	86,743.70	86,743.70	0.00
Construcción de Sistema de Distribución de Energía Eléctrica Comunidad Plan Nicaragua, Toña Tabora (Tonalá)- Municipio Puerto Morazán	27,180.55	0.00	27,180.55	27,180.55	0.00
Construcción de Sistema de Distribución de Energía Eléctrica en Bo. Nuevo Amanecer ÷ Municipio San Fernando	0.00	0.00	0.00	0.00	0.00
Construcción de Sistema de Distribución de Energía Eléctrica Comunidad Cofradia- Municipio Somotillo	66,653.18	0.00	66,653.18	66,653.18	0.00
Construcción de Sistema de Distribución de Energía Eléctrica Comunidad Las Liras- Municipio Somotillo	33,084.82	0.00	33,084.82	33,084.82	0.00
Construcción de Sistema de Distribución de Energía Eléctrica Comunidad La Flor- Mun. San Ramón	266,784.96	0.00	266,784.96	266,784.96	0.00
Construcción de Sistema de Distribución de Energía Eléctrica Comunidad El Chaperno - Municipio Muy Muy	355,356.00	0.00	355,356.00	355,356.00	0.00
Construcción de Sistema de Distribución de Energía Eléctrica Comunidad Los Robles Sector Barrio San Francisco- Municipio Jinotega	55,098.10	0.00	55,098.10	55,098.10	0.00
Construcción de Sistema de Distribución de Energía Eléctrica en Bo. Nuevo Kukrahill ÷ Municipio Paiwás	86,743.70	0.00	86,743.70	86,743.70	0.00
Construcción de Sistema de Distribución de Energía Eléctrica en Bo. Villa Siquia - Municipio Paiwás	60,720.50	0.00	60,720.50	60,720.50	0.00
Construcción de Sistema de Distribución de Energía Eléctrica en Bo. 09 Noviembre ÷ Municipio San Juan de Nicaragua	86,743.70	0.00	86,743.70	86,743.70	0.00
Construcción de Sistema de Distribución de Energía Eléctrica en Comunidad La Estrella Sn Pedro ÷ Municipio La Cruz de Río Grande	242,882.50	0.00	242,882.50	242,882.50	0.00
Instalación de Sistema Fotovoltaico- Comunidad de El Vesubio / Bonanza	415,128.33	0.00	415,128.33	415,128.33	0.00
Remodelaciones Menores Bo. Bertilda Olegario, Municipio Managua	306,082.45	0.00	306,082.45	306,082.45	0.00
Construcción de Sistema de Distribución de Energía Eléctrica en Comunidad Naciones Unidas Anexo No. 3 ÷ Municipio Nueva Guinea	0.00	0.00	0.00	0.00	0.00
Instalación de Sistema Fotovoltaico- Comunidad de San Pedro / Waspán	415,127.33	0.00	415,127.33	415,127.33	0.00
Construcción de Sistema de Distribución de Energía Eléctrica en Comunidad La Pedrera ÷ Municipio Paiwás	69,394.90	0.00	69,394.90	69,394.90	0.00
Mejoramiento de la capacidad de la tubería en PCH Río Bravo	308,843.99	0.00	308,843.99	308,843.99	0.00
Instalación de Sistema Fotovoltaico- Comunidad de Santa Clara / Waspán	415,127.33	0.00	415,127.33	415,127.33	0.00
Construcción de sistema de distribución de energía eléctrica en San Carlos - Municipio San Rafael del Sur	927,371.11	0.00	927,371.11	927,371.11	0.00
Construcción de sistema de distribución de energía eléctrica en Comarca San Luis Sector San Luis- Los Ranchos - Bo. Nuevo - Municipio Villa El Carmen	846,784.73	0.00	846,784.73	846,784.73	0.00
Construcción de Sistema de Distribución de Energía Eléctrica en Bo. La Chispa ÷ Municipio Siuna	20,818.30	0.00	20,818.30	20,818.30	0.00
Instalación de Sistema Fotovoltaico- Comunidad de Kuamwatta/Prinzapolka	415,127.33	0.00	415,127.33	415,127.33	0.00
Construcción de sistema de distribución de energía eléctrica en Las Pilas No.1 - Municipio San Lorenzo	0.00	0.00	0.00	0.00	0.00
Construcción de sistema de distribución de energía eléctrica en Coloma - Municipio Tipitapa	2,840,158.00	0.00	2,840,158.00	2,840,158.00	0.00
Construcción de Sistema de Distribución de Energía Eléctrica Comunidad Jucuapa Abajo Sector Jucuapita - Municipio Matagalpa	864,948.60	0.00	864,948.60	864,948.60	0.00
Construcción de Sistema de Distribución de Energía Eléctrica Comunidad Wispante Sector 2 - Municipio El Viejo	197,959.00	0.00	197,959.00	197,959.00	0.00
Instalación de Sistema Fotovoltaico- Comunidad de Wasakin / Rosita	415,128.33	0.00	415,128.33	415,128.33	0.00
Construcción de sistema de distribución de energía eléctrica en Sota Caballo - Municipio Cardenas	389,532.66	0.00	389,532.66	389,532.66	0.00
Construcción de Sistema de Distribución de Energía Eléctrica en Comunidad Las Cruces Sector Las Torres ÷ Municipio Yalaguina	0.00	0.00	0.00	0.00	0.00
Construcción del Sistema de Distribución de Energía Eléctrica en Asentamiento Bo. Candelaria ÷ Municipio Comalapa	0.00	0.00	0.00	0.00	0.00

FILTRADO POR :

PARAMETROS ESPECIALES: Mes Inicial (MM)=1 / Mes Final (MM)=12 / Programa Especifico=6

PRODUCCION 2011

Cuadro No. 20

SUBSISTEMA : SIEP
 APLICACION : SIEP
 ENTIDAD : DGP
 USUARIO : DGP027

PRODUCCION 2011
 MINISTERIO DE HACIENDA Y CREDITO PUBLICO
 PROGRAMAS ESPECIFICOS
 ESTRATEGIA REDUCCION DE LA POBREZA (RECLASIFICACION ERCEP)

PAGINA: 20 de 42
 FECHA: 16/03/2012
 HORA: 09:36:31 AM
 REPORTE: PRPSIEP125A

ACTUALIZADO Y DEVENGADO (CORDOBAS)
 DE: ENERO A: DICIEMBRE

INSTITUCION	PRESUPUESTO ACTUALIZADO	DEVENGADO			SALDO POR DEVENGAR
		CORRIENTE	CAPITAL	TOTAL	
MINISTERIO DE ENERGÍA Y MINAS					
ELECTRICIDAD Y RECURSOS RENOVABLES					
Construcción de Sistema de Distribución de Energía Eléctrica Bo. Monte Carmelo ¿ Municipio Nandaimé	78,427.31	0.00	78,427.31	78,427.31	0.00
Construcción de Sistema de Distribución de Energía Eléctrica en Comunidad Carlos Canales Sector La Pedrera ¿ Municipio León	0.00	0.00	0.00	0.00	0.00
Construcción de Sistema de Distribución de Energía Eléctrica en Reparto 20 de Octubre ¿ Municipio Quezalguaque	48,794.79	0.00	48,794.79	48,794.79	0.00
Construcción de Sistema de Distribución de Energía Eléctrica Comunidad Santa Julia - Municipio El Tuma - La Dalia	530,975.70	0.00	530,975.70	530,975.70	0.00
Construcción de Sistema de Distribución de Energía Eléctrica Comunidad Río Abajo - Municipio Yalaguina	0.00	0.00	0.00	0.00	0.00
Instalación de Sistema Fotovoltaico- Comunidad Sangnilayadel / Puerto Cabezas	415,127.33	0.00	415,127.33	415,127.33	0.00
Instalación de 91 Sistema Fotovoltaicos Comunidad Wisconsin- Municipio Waspán	156,207.00	0.00	156,207.00	156,207.00	0.00
Construcción de Sistema de Distribución de Energía Eléctrica Comunidad Plan Grande Sector N° 2 - Municipio Quilali	424,807.20	0.00	424,807.20	424,807.20	0.00
Construcción del Sistema de Distribución de Energía Eléctrica en Comunidad Trianón ¿ Municipio Posoltega	0.00	0.00	0.00	0.00	0.00
Construcción del Sistema de Distribución de Energía Eléctrica en Comunidad Agua llovía Urbanización Carlos Fonseca ¿ Municipio San Francisco del Norte Verificación, Levantamiento y Diseño	54,714.09	0.00	54,714.09	54,714.09	0.00
1,535,570.24	0.00	1,535,570.24	1,535,570.24	0.00	
Instalación de Sistema Fotovoltaico- Comunidad de Bilwaskarma / Waspán	415,127.33	0.00	415,127.33	415,127.33	0.00
Construcción de sistema de distribución de energía eléctrica en Gaguitos Sector Los Navarretes - Municipio San Rafael del Sur	1,417,070.19	0.00	1,417,070.19	1,417,070.19	0.00
Construcción de Sistema de Distribución de Energía Eléctrica en Asentamiento Montefresco ¿ Municipio Managua	0.00	0.00	0.00	0.00	0.00
Construcción de Sistema de Distribución de Energía Eléctrica Comunidad Apascalí - Municipio El Viejo	1,083,302.00	0.00	1,083,302.00	1,083,302.00	0.00
Construcción de Sistema de Distribución de Energía Eléctrica Comunidad Puente de Oro Sector Pintadial - Municipio de Telica	431,104.00	0.00	431,104.00	431,104.00	0.00
Construcción de Sistema de Distribución de Energía Eléctrica Comunidad Las Limas - Municipio Matagalpa	0.00	0.00	0.00	0.00	0.00
Construcción de Sistema de Distribución de Energía Eléctrica Comunidad Santa Teresa Sector las Brisas - Municipio Condega	346,485.00	0.00	346,485.00	346,485.00	0.00
Construcción de Sistema de Distribución de Energía Eléctrica en Asentamiento 25 de Febrero ¿ Municipio Managua	0.00	0.00	0.00	0.00	0.00
Construcción de Sistema de Distribución de Energía Eléctrica en Asentamiento Anexo Pedro Joaquín Chamorro ¿ Municipio Mateare	0.00	0.00	0.00	0.00	0.00
Construcción de Sistema de Distribución de Energía Eléctrica Comunidad El Chaparral - Municipio Santa Rosa del Peñón	1,013,036.40	0.00	1,013,036.40	1,013,036.40	0.00
Estudios de Preinversión del Proyecto	1,672,741.18	0.00	1,642,662.30	1,642,662.30	30,078.88
Construcción de Sistema de Distribución de Energía Eléctrica Comunidad Wasaca Sureste - Municipio El Tuma - La Dalia	1,500,671.70	0.00	1,500,671.70	1,500,671.70	0.00
Instalación de Sistema Fotovoltaico- Comunidad de Sikilta / Siuna	415,128.33	0.00	415,128.33	415,128.33	0.00
Construcción de sistema de distribución de energía eléctrica en El Papayal - Municipio Nindirí	170,659.38	0.00	170,659.38	170,659.38	0.00
Construcción de sistema de distribución de energía eléctrica en Entrada Las Cañas - Municipio Tola	544,011.54	0.00	544,011.54	544,011.54	0.00
Construcción de Sistema de Distribución de Energía Eléctrica Comunidad San Andrés Ranchería ¿ Municipio Larreynaga	1,104,092.00	0.00	1,104,092.00	1,104,092.00	0.00
Construcción de Sistema de Distribución de Energía Eléctrica Comunidad Santa Ana - Municipio Yalaguina	634,456.00	0.00	634,456.00	634,456.00	0.00
Construcción de Sistema de Distribución de Energía Eléctrica Comunidad Santa Teresa ¿ Municipio Somotillo	441,713.30	0.00	441,713.30	441,713.30	0.00
Construcción de Sistema de Distribución de Energía Eléctrica Comunidad Campo Hermoso 1 y 2- Municipio Jalapa	203,663.83	0.00	203,663.83	203,663.83	0.00
Construcción de Sistema de Distribución de Energía Eléctrica Comunidad Boquerón- Municipio Nagarote	513,880.00	0.00	513,880.00	513,880.00	0.00
Construcción de Sistema de Distribución de Energía Eléctrica Comunidad Santa Teresa (Sector La Costa)- Municipio Somoto	162,425.54	0.00	162,425.54	162,425.54	0.00
Construcción de Sistema de Distribución de Energía Eléctrica Comunidad Las Piedras, Vigía Norte y Sur punto de entronque en Wanna-Municipio Quilali	2,046,501.83	0.00	2,046,501.83	2,046,501.83	0.00
Construcción de Sistema de Distribución de Energía Eléctrica Comunidad San Nicolás de Achuapa- Municipio Achuapa	5,266,525.00	0.00	5,266,525.00	5,266,525.00	0.00
Instalación de Sistema Fotovoltaico- Comunidad Prinzapolka /Prinzapolka	415,127.33	0.00	415,127.33	415,127.33	0.00
Unidad Coordinadora - Electrificación Rural por Extensión en Redes (PNESER)	3,100,232.00	0.00	3,100,232.00	3,100,232.00	0.00
Desarrollo Rural e Igualdad de Género (PELNICA)	8,498,863.00	2,605,118.26	3,931,324.02	6,536,442.28	1,962,420.72
Construcción de Sistema de Distribución de Energía Eléctrica Comunidad Libornia- Municipio El Viejo	260,440.88	0.00	260,440.88	260,440.88	0.00
Construcción de Sistema de Distribución de Energía Eléctrica Comunidad El Madroño (Sector Los Pichardos)- Municipio La Reynaga	49,842.92	0.00	49,842.92	49,842.92	0.00
Construcción de Sistema de Distribución de Energía Eléctrica en Bo. 11 de Mayo ¿ Municipio San Ramón	0.00	0.00	0.00	0.00	0.00
Construcción de Sistema de Distribución de Energía Eléctrica Comunidad La Pita - Municipio Matagalpa	508,525.20	0.00	508,525.20	508,525.20	0.00
Construcción de Sistema de Distribución de Energía Eléctrica Comunidad Las Mercedes - Municipio San Rafael del Norte	266,353.20	0.00	266,353.20	266,353.20	0.00

FILTRADO POR :

PARAMETROS ESPECIALES: Mes Inicial (MM)=1 / Mes Final (MM)=12 / Programa Especifico=6

PRODUCCION 2011

Cuadro No. 20

SUBSISTEMA : SIEP
 APLICACION : SIEP
 ENTIDAD : DGP
 USUARIO : DGP027

PRODUCCION 2011
 MINISTERIO DE HACIENDA Y CREDITO PUBLICO
 PROGRAMAS ESPECIFICOS
 ESTRATEGIA REDUCCION DE LA POBREZA (RECLASIFICACION ERCEP)

PAGINA: 21 de 42
 FECHA: 16/03/2012
 HORA: 09:36:31 AM
 REPORTE: PRPSIEP125A

ACTUALIZADO Y DEVENGADO (CORDOBAS)
 DE: ENERO A: DICIEMBRE

INSTITUCION	PRESUPUESTO ACTUALIZADO	DEVENGADO			SALDO POR DEVENGAR
		CORRIENTE	CAPITAL	TOTAL	
MINISTERIO DE ENERGÍA Y MINAS					
ELECTRICIDAD Y RECURSOS RENOVABLES					
Construcción de Sistema de Distribución de Energía Eléctrica en Comunidad La Laguna No. 2 ¿ Municipio Dipilto	0.00	0.00	0.00	0.00	0.00
Construcción de Sistema de Distribución de Energía Eléctrica Comunidad Los Cipreses Sector N° 1 - Municipio Jinotega	447,948.00	0.00	447,948.00	447,948.00	0.00
Unidad Ejecutora Desarrollo de la Hidroelectricidad a pequeña escala para usos productivos en zonas fuera de red	19,309,086.50	0.00	18,849,168.54	18,849,168.54	459,917.96
Construcción de Sistema de Distribución de Energía Eléctrica en Comunidad San Antonio Sector No. 1 ¿ Municipio Yalaguina	0.00	0.00	0.00	0.00	0.00
Construcción de Sistema de Distribución de Energía Eléctrica Comunidad Los Remedios - Municipio Quezalguaque	175,802.00	0.00	175,802.00	175,802.00	0.00
Construcción de Sistema de Distribución de Energía Eléctrica Comunidad Los Loros - Municipio El Sauce	2,340,158.00	0.00	2,340,158.00	2,340,158.00	0.00
Ampliación del embalse den PCH Salto Negro	619,099.48	0.00	619,099.48	619,099.48	0.00
Construcción de sistema de distribución de energía eléctrica en Entrada a Los Larios - Municipio San Rafael del Sur	532,908.58	0.00	532,908.58	532,908.58	0.00
Construcción del sistema de Distribución de Energía Eléctrica en Municipio Achuapa	0.00	0.00	0.00	0.00	0.00
Instalación de una Microturbina Comunidad Las Iguanas-Municipio El Rama	0.00	0.00	0.00	0.00	0.00
Construcción de Sistema de Distribución de Energía Eléctrica en Comunidad Bullkiamp ¿ Municipio Waspán	55,515.70	0.00	55,515.70	55,515.70	0.00
Unidad Ejecutora	7,055,521.76	0.00	7,015,501.45	7,015,501.45	40,020.31
Construcción de Sistema de Distribución de Energía Eléctrica Comunidad Talolinga - Municipio Santa Rosa del Peñón	1,725,432.30	0.00	1,725,432.30	1,725,432.30	0.00
Construcción del sistema de Distribución de Energía Eléctrica en Municipio Santo Tomás del Norte	0.00	0.00	0.00	0.00	0.00
Elaboración de Plan de Expansión de Generación 2008-2020	644,742.00	0.00	644,742.00	644,742.00	0.00
Instalaciones Internas en el Barrio: 4 de Abril - Ciudad Sandino	637,222.26	0.00	637,222.26	637,222.26	0.00
Instalación de una Microturbina Comunidad El Amparo-Municipio San Fernando	0.00	0.00	0.00	0.00	0.00
Construcción de Sistema de Distribución de Energía Eléctrica en Comunidad El Paraíso ¿ Municipio Larreynaga	170,025.91	0.00	170,025.91	170,025.91	0.00
Construcción de Sistema de Distribución de Energía Eléctrica en Comunidad Salamasi Sector 1 y 3 ¿ Municipio Yalaguina	0.00	0.00	0.00	0.00	0.00
Construcción del sistema de Distribución de Energía Eléctrica en Municipio Ciudad Antigua	0.00	0.00	0.00	0.00	0.00
Construcción de Sistema de Distribución de Energía Eléctrica en Reparto Canadá ¿ Municipio San Rafael del Sur	144,810.00	0.00	144,810.00	144,810.00	0.00
Construcción de Sistema de Distribución de Energía Eléctrica Comunidad Jiquina ¿ Municipio Jinotega	0.00	0.00	0.00	0.00	0.00
Construcción de Sistema de Distribución de Energía Eléctrica en Comunidad La Estación ¿ Municipio Quezalguaque	0.00	0.00	0.00	0.00	0.00
Construcción del Sistema de Distribución de Energía Eléctrica en Bo. Baviera ¿ Municipio Acoyapa	0.00	0.00	0.00	0.00	0.00
Construcción del sistema de Distribución de Energía Eléctrica en Municipio San Rafael del Norte	0.00	0.00	0.00	0.00	0.00
Construcción del sistema de Distribución de Energía Eléctrica en Municipio Esquipulas	0.00	0.00	0.00	0.00	0.00
Construcción de Sistema de Distribución de Energía Eléctrica Comunidad Las Pílas - Municipio El Sauce	850,610.03	0.00	357,401.00	357,401.00	493,209.03
Supervisión desarrollo de la Hidroelectricidad a Pequeña Escala para usos productivos en zonas fuera de red	1,169,810.17	0.00	1,046,769.58	1,046,769.58	123,040.59
Ampliación de Sistema de Distribución de Energía Eléctrica Comunidad Caserío Rincón Motolín - Municipio Pueblo Nuevo	497,373.00	0.00	497,373.00	497,373.00	0.00
Suministro y montaje de equipos electromecánicos PCH Mollejones	1,001,207.48	0.00	1,001,207.48	1,001,207.48	0.00
Construcción de Sistema de Distribución de Energía Eléctrica Comunidad La Calera - Municipio Achuapa	0.00	0.00	0.00	0.00	0.00
Construcción de Sistema de Distribución de Energía Eléctrica Comunidad Guanacastillo - Municipio Puerto Morazán	578,446.20	0.00	578,446.20	578,446.20	0.00
Construcción de Sistema de Distribución de Energía Eléctrica Comunidad El Peñasco Sector 1 - Municipio Condega	0.00	0.00	0.00	0.00	0.00
Ampliación de Sistema de Distribución de Energía Eléctrica Comunidad Abangasca Central- Municipio de León	588,871.00	0.00	588,871.00	588,871.00	0.00
Construcción de Sistema de Distribución de Energía Eléctrica Comunidad San Jose de Pire - Municipio Condega	0.00	0.00	0.00	0.00	0.00
Construcción de Sistema de Distribución de Energía Eléctrica en Asentamiento Anexo Lomas de San Judas ¿ Municipio Managua	0.00	0.00	0.00	0.00	0.00
Instalación de Sistema Fotovoltaico- Comunidad de Susun / Rosita	415,128.33	0.00	415,128.33	415,128.33	0.00
Instalación de Sistema Fotovoltaico- Comunidad de Tuskrutara / Waspán	415,127.33	0.00	415,127.33	415,127.33	0.00
Servicio de Conexión Satelital para 3 Comunidades del municipio de Puerto Cabeza, RAAN	117,962.79	0.00	117,962.79	117,962.79	0.00
Construcción de sistema de distribución de energía eléctrica en Hoja Chigue No. 1 - Municipio Niquinohomo	163,083.36	0.00	163,083.36	163,083.36	0.00
Construcción de Sistema de Distribución de Energía Eléctrica Comunidad La Naranjita - Municipio Condega	763,392.00	0.00	763,392.00	763,392.00	0.00
Construcción de Sistema de Distribución de Energía Eléctrica Comunidad Comanilla- Municipio Jalapa	79,905.83	0.00	79,905.83	79,905.83	0.00
Construcción de Sistema de Distribución de Energía Eléctrica Comunidad Las Tablas	838,447.00	0.00	838,447.00	838,447.00	0.00

FILTRADO POR :

PARAMETROS ESPECIALES: Mes Inicial (MM)=1 / Mes Final (MM)=12 / Programa Especifico=6

PRODUCCION 2011

Cuadro No. 20

SUBSISTEMA : SIEP
 APLICACION : SIEP
 ENTIDAD : DGP
 USUARIO : DGP027

PRODUCCION 2011
 MINISTERIO DE HACIENDA Y CREDITO PUBLICO
 PROGRAMAS ESPECIFICOS
 ESTRATEGIA REDUCCION DE LA POBREZA (RECLASIFICACION ERCEP)

PAGINA: 22 de 42
 FECHA: 16/03/2012
 HORA: 09:36:31 AM
 REPORTE: PRPSIEP125A

ACTUALIZADO Y DEVENGADO (CORDOBAS)
 DE: ENERO A: DICIEMBRE

INSTITUCION	PRESUPUESTO ACTUALIZADO	DEVENGADO			SALDO POR DEVENGAR
		CORRIENTE	CAPITAL	TOTAL	
MINISTERIO DE ENERGÍA Y MINAS					
ELECTRICIDAD Y RECURSOS RENOVABLES					
¿ Municipio Achupapa					
Construcción de Sistema de Distribución de Energía Eléctrica Comunidad Los Limones- Municipio El Sauce	570,720.60	0.00	570,720.60	570,720.60	0.00
Instalación de sistemas fotovoltaicos en comunidades rurales aisladas	15,785,583.17	0.00	15,161,913.80	15,161,913.80	623,669.37
Construcción de sistema de distribución de energía eléctrica en El Descanso - Municipio Belén	453,271.92	0.00	453,271.92	453,271.92	0.00
Construcción de sistema de distribución de energía eléctrica en Boca de Cántaro ¿ Municipio. Leon	1,099,979.43	0.00	1,099,979.43	1,099,979.43	0.00
Mejoras Microcentral Hidroeléctrica Ocote Tuma - Municipio Waslala	127,285.23	0.00	127,285.23	127,285.23	0.00
Construcción de Sistema de Distribución de Energía Eléctrica en Comunidad Paraiso ¿ Municipio Tipitapa	512,284.30	0.00	512,284.30	512,284.30	0.00
Construcción de Sistema de Distribución de Energía Eléctrica en Bo. San Francisco ¿ Municipio Nindirí	62,626.25	0.00	62,626.25	62,626.25	0.00
Construcción de Sistema de Distribución de Energía Eléctrica Comunidad Santa Martha (Los Valientes)- Municipio El Viejo	92,931.04	0.00	92,931.04	92,931.04	0.00
Construcción de Sistema de Distribución de Energía Eléctrica Comunidad La Perla- Municipio Achupapa	349,463.19	0.00	349,463.19	349,463.19	0.00
Construcción de Sistema de Distribución de Energía Eléctrica en Comunidad Las Mangas Bo. Guadalupe ¿ Municipio San Isidro	89,518.47	0.00	89,518.47	89,518.47	0.00
Construcción de Sistema de Distribución de Energía Eléctrica Comunidad Sasle- Municipio Jinotega	502,935.73	0.00	502,935.73	502,935.73	0.00
Construcción de Sistema de Distribución de Energía Eléctrica Comunidad San Idelfonso - Municipio de Telica	764,052.00	0.00	764,052.00	764,052.00	0.00
Construcción de Sistema de Distribución de Energía Eléctrica en Comunidad Las Mangas Sector Sn Antonio ¿ Municipio San Isidro	0.00	0.00	0.00	0.00	0.00
Construcción de Sistema de Distribución de Energía Eléctrica en Bo. San Martín No. 2 ¿ Municipio El Tuma La Dalia	177,292.97	0.00	177,292.97	177,292.97	0.00
Construcción de Sistema de Distribución de Energía Eléctrica en Bo. 19 de Julio ¿ Municipio El Jicaró	0.00	0.00	0.00	0.00	0.00
Construcción de Sistema de Distribución de Energía Eléctrica en Bo. Los Hermanos Cascos ¿ Municipio El Jicaró	88,803.48	0.00	88,803.48	88,803.48	0.00
Construcción de Sistema de Distribución de Energía Eléctrica en Comunidad Hujumbila¿ Municipio Rosita	312,277.70	0.00	312,277.70	312,277.70	0.00
Construcción de Sistema de Distribución de Energía Eléctrica Comunidad El Jicaró Sector Manzanarez - Municipio San Dionisio	410,532.30	0.00	410,532.30	410,532.30	0.00
Construcción de Sistema de Distribución de Energía Eléctrica Comunidad La Vuelta del Pedo - Municipio de Jalapa	325,354.50	0.00	325,354.50	325,354.50	0.00
Construcción de Sistema de Distribución de Energía Eléctrica Comunidad Dorado- Sector Las Pelotas- Municipio Jinotega	31,254.17	0.00	31,254.17	31,254.17	0.00
Construcción de Sistema de Distribución de Energía Eléctrica en Comunidad Tuskrutara ¿ Municipio Waspán	83,273.70	0.00	83,273.70	83,273.70	0.00
Remodelaciones Menores Bo. La Zacatera, Municipio Managua	455,572.72	0.00	455,572.72	455,572.72	0.00
Construcción de Sistema de Distribución de Energía Eléctrica en Comunidad Sta Rosa ¿ Municipio Paiwás	173,487.70	0.00	173,487.70	173,487.70	0.00
Construcción de Sistema de Distribución de Energía Eléctrica en Comunidad El Canal ¿ Municipio Bluefields	34,697.30	0.00	34,697.30	34,697.30	0.00
Instalación de Sistema Fotovoltaico comunidad La Trinidad Municipio -Diriamba	60,619,188.78	0.00	60,619,188.78	60,619,188.78	0.00
Instalación de Sistema Fotovoltaico- Comunidad de Koom / Waspán	415,127.33	0.00	415,127.33	415,127.33	0.00
Construcción del Sistema de Distribución de energía eléctrica Comunidad Peña Cruz - Municipio San José de Bocay	1,895,000.58	0.00	1,895,000.58	1,895,000.58	0.00
Construcción de Sistema de Distribución de Eléctrica Asentamiento 30 de Mayo - Municipio Managua	0.00	0.00	0.00	0.00	0.00
Construcción del sistema de Distribución de Energía Eléctrica en Municipio Nagarote	0.00	0.00	0.00	0.00	0.00
Construcción de Sistema de Distribución de energía eléctrica Comunidad Valle Los Blandones - Municipio San José de Bocay	510,642.30	0.00	510,642.30	510,642.30	0.00
Instalación de Sistema Fotovoltaico- Comunidad de San Jerónimo / Waspán	415,127.33	0.00	415,127.33	415,127.33	0.00
Construcción de Sistema de Distribución de Energía Eléctrica Comunidad La Fundadora - Municipio Matagalpa	203,640.30	0.00	203,640.30	203,640.30	0.00
Remodelaciones menores Barrio Lino Arguello - Municipio León	322,064.45	0.00	322,064.45	322,064.45	0.00
Estudio de factibilidad PCH El Salto - Municipio Nueva Guinea	0.00	0.00	0.00	0.00	0.00
Construcción de sistema de distribución de energía eléctrica en Los Robles No. 1 - Municipio San Lorenzo	337,315.32	0.00	337,315.32	337,315.32	0.00
Construcción de sistema de distribución de energía eléctrica en Santo Tomás - Municipio San Rafael del Sur	202,013.30	0.00	202,013.30	202,013.30	0.00
Construcción de sistema de distribución de energía eléctrica en Las cañitas Sector El Aguacate - Municipio El Teustepe	0.00	0.00	0.00	0.00	0.00
Estudio de Factibilidad y Diseño Final PCH El Corozo	1,534,227.98	0.00	1,534,227.98	1,534,227.98	0.00
Construcción de Sistema de Distribución de Energía Eléctrica en Comunidad Las Grietas ¿ Municipio San Juan de Río Coco	0.00	0.00	0.00	0.00	0.00
Construcción de Sistema de Distribución de Energía Eléctrica en Lotificación La Careodora ¿ Municipio Nagarote	58,904.04	0.00	58,904.04	58,904.04	0.00
Construcción de Sistema de Distribución de Energía Eléctrica Comunidad La Grecia No. 1 Sector la Quinta -Municipio Chinandega	690,185.00	0.00	690,185.00	690,185.00	0.00
Construcción del sistema de Distribución de Energía Eléctrica en Municipio Ocotál	0.00	0.00	0.00	0.00	0.00

FILTRADO POR :

PARAMETROS ESPECIALES: Mes Inicial (MM)=1 / Mes Final (MM)=12 / Programa Especifico=6

PRODUCCION 2011

Cuadro No. 20

SUBSISTEMA : SIEP
 APLICACION : SIEP
 ENTIDAD : DGP
 USUARIO : DGP027

PRODUCCION 2011
 MINISTERIO DE HACIENDA Y CREDITO PUBLICO
 PROGRAMAS ESPECIFICOS
 ESTRATEGIA REDUCCION DE LA POBREZA (RECLASIFICACION ERCEP)

PAGINA: 23 de 42
 FECHA: 16/03/2012
 HORA: 09:36:31 AM
 REPORTE: PRPSIEP125A

ACTUALIZADO Y DEVENGADO (CORDOBAS)
 DE: ENERO A: DICIEMBRE

INSTITUCION	PRESUPUESTO ACTUALIZADO	DEVENGADO			SALDO POR DEVENGAR
		CORRIENTE	CAPITAL	TOTAL	
MINISTERIO DE ENERGÍA Y MINAS					
ELECTRICIDAD Y RECURSOS RENOVABLES					
Construcción del sistema de Distribución de Energía Eléctrica en Municipio Palacaguina	0.00	0.00	0.00	0.00	0.00
Construcción de obras civiles pequeñas central hidroeléctrica Wiwilí	28,783,035.88	0.00	28,783,035.88	28,783,035.88	0.00
Construcción de Sistema de Distribución Comunidad Kukalaya- Bonanza	0.00	0.00	0.00	0.00	0.00
Construcción de Sistema de Distribución Comunidad Mayagna- Bonanza	0.00	0.00	0.00	0.00	0.00
Construcción de sistema de distribución de energía eléctrica en San José de la Cañada - Municipio Managua	338,900.58	0.00	338,900.58	338,900.58	0.00
Equipamiento Proyecto Wapí	171,175.36	0.00	171,175.36	171,175.36	0.00
Construcción del sistema de Distribución de Energía Eléctrica en Municipio San Juan del Río Coco	0.00	0.00	0.00	0.00	0.00
Construcción de Sistema de Distribución de Energía Eléctrica Asentamiento Camino del Río - Municipio Managua	0.00	0.00	0.00	0.00	0.00
Construcción de Sistema de Distribución de Energía Eléctrica en Asentamiento El Laurel ¿ Municipio Managua	0.00	0.00	0.00	0.00	0.00
Construcción de Sistema de Distribución de Energía Eléctrica en Asentamiento Israel Galeano ¿ Municipio Managua	0.00	0.00	0.00	0.00	0.00
Construcción de Sistema de Distribución de Energía Eléctrica en Asentamiento Villa Nueva Israel ¿ Municipio Managua	0.00	0.00	0.00	0.00	0.00
Instalación de 15 Sistema Fotovoltaicos Comunidad Naranjal- Municipio Waspán	25,748.00	0.00	25,748.00	25,748.00	0.00
Instalación de 11 Sistema Fotovoltaicos Comunidad Polo Paiwas- Municipio Waspán	18,882.00	0.00	18,882.00	18,882.00	0.00
Construcción de Sistema de Distribución de Energía Eléctrica en Asentamiento William Galeano ¿ Municipio Managua	0.00	0.00	0.00	0.00	0.00
Instalación de Sistema Fotovoltaico- Comunidad de Siksayari / Waspán	415,127.33	0.00	415,127.33	415,127.33	0.00
Instalación de Sistema Fotovoltaico- Comunidad de Zapote Kum / Siuna	415,128.33	0.00	415,128.33	415,128.33	0.00
Construcción de Sistema de Distribución de Energía Eléctrica Comunidad Julio Buitrago y La Rincanada - Municipio El Tuma - La Dalia	3,084,763.50	0.00	3,084,763.50	3,084,763.50	0.00
Construcción de sistema de distribución de energía eléctrica en Suzulí Sector La Entrada Pedro Lanzas - Municipio san Dionisio	0.00	0.00	0.00	0.00	0.00
Construcción de Sistema de Distribución de Energía Eléctrica Asentamiento Oro Verde - Municipio Managua	0.00	0.00	0.00	0.00	0.00
Construcción de sistema de distribución de energía eléctrica en Santo Domingo de Chacalapa - Municipio Belén	179,135.88	0.00	179,135.88	179,135.88	0.00
Construcción de sistema de distribución de energía eléctrica en Picapica Sectot El Amparo - Municipio Potosí	271,852.56	0.00	271,852.56	271,852.56	0.00
Construcción de Sistema de Distribución de Energía Eléctrica Comunidad Cofradía - Municipio Terrabona	355,490.10	0.00	355,490.10	355,490.10	0.00
Construcción de Sistema de Distribución de Energía Eléctrica Comunidad Ocotillo - Municipio Santa Rosa del Peñón	0.00	0.00	0.00	0.00	0.00
Construcción de Sistema de Distribución de Energía Eléctrica en La Cañada Sector No.5 - Municipio La Concepción	384,336.39	0.00	384,336.39	384,336.39	0.00
Construcción de sistema de distribución de energía eléctrica en Los Cocos Sector Las Cañas Blancas - Municipio El rosario	249,511.95	0.00	249,511.95	249,511.95	0.00
Construcción de Sistema de Distribución de Energía Eléctrica Comunidad El Trentino Obrero - Municipio San Ramón	1,277,669.70	0.00	1,277,669.70	1,277,669.70	0.00
Construcción de Sistema de Distribución de Energía Eléctrica Comunidad Las Morenas- Municipio Jinotega	144,087.56	0.00	144,087.56	144,087.56	0.00
Construcción de Sistema de Distribución de Energía Eléctrica Comunidad Santa Isabel- Municipio San Isidro	595,267.00	0.00	595,267.00	595,267.00	0.00
Construcción de Sistema de Distribución de Energía Eléctrica Comunidad Mauricio Abdalah #1- Municipio El Viejo	546,566.40	0.00	546,566.40	546,566.40	0.00
Construcción de Sistema de Distribución de Energía Eléctrica Comunidad Los Limones- Municipio San Ramón	103,205.25	0.00	103,205.25	103,205.25	0.00
Construcción de Sistema de Distribución de Energía Eléctrica Comunidad Las Cruces y El Jocote- Municipio Yalaguina	177,689.87	0.00	177,689.87	177,689.87	0.00
Construcción de sistema de distribución de energía eléctrica en Las Pilas No. 2 - Municipio San Lorenzo	725,537.73	0.00	725,537.73	725,537.73	0.00
Construcción de sistema de distribución de energía eléctrica comunidad El Vivero - Municipio Matagalpa	262,897.05	0.00	262,897.05	262,897.05	0.00
Construcción de sistema de distribución de energía eléctrica en Mojón Sur No. 1 Sector Oeste - Municipio León	779,531.40	0.00	779,531.40	779,531.40	0.00
Supervisión de la Instalación del Sistema Fotovoltaico	1,839,930.96	0.00	1,839,930.96	1,839,930.96	0.00
Construcción de Sistema de Distribución de energía eléctrica comunidad Solidaridad - Municipio Tipitapa	3,806,140.38	0.00	3,806,140.38	3,806,140.38	0.00
Unidad Ejecutora - Normalización del Servicio Eléctrico en Asentamientos Sector Managua (PNESER)	3,191,681.00	0.00	3,191,681.00	3,191,681.00	0.00
Construcción de Sistema de Distribución de Energía Eléctrica Asentamiento Sol de Libertad - Municipio Managua	0.00	0.00	0.00	0.00	0.00
Construcción de Sistema de Distribución de Energía Eléctrica en Comunidad Sasha ¿ Municipio Rosita	57,250.50	0.00	57,250.50	57,250.50	0.00
Construcción de Sistema de Distribución de Energía Eléctrica en Comunidad Empalme Wasminona ¿ Municipio Rosita	8,674.10	0.00	8,674.10	8,674.10	0.00
Unidad Ejecutora Programa Eurosolar	5,856,964.78	0.00	5,856,698.60	5,856,698.60	266.18
Construcción de Sistema de Distribución de Energía Eléctrica en Comunidad Kokomo ¿ Municipio Matagalpa	223,814.39	0.00	223,814.39	223,814.39	0.00

FILTRADO POR :

PARAMETROS ESPECIALES: Mes Inicial (MM)=1 / Mes Final (MM)=12 / Programa Especifico=6

PRODUCCION 2011

Cuadro No. 20

SUBSISTEMA : SIEP
 APLICACION : SIEP
 ENTIDAD : DGP
 USUARIO : DGP027

PRODUCCION 2011
 MINISTERIO DE HACIENDA Y CREDITO PUBLICO
 PROGRAMAS ESPECIFICOS
 ESTRATEGIA REDUCCION DE LA POBREZA (RECLASIFICACION ERCEP)

PAGINA: 24 de 42
 FECHA: 16/03/2012
 HORA: 09:36:31 AM
 REPORTE: PRPSIEP125A

ACTUALIZADO Y DEVENGADO (CORDOBAS)

DE: ENERO A: DICIEMBRE

INSTITUCION	PRESUPUESTO ACTUALIZADO	DEVENGADO			SALDO POR DEVENGAR
		CORRIENTE	CAPITAL	TOTAL	
MINISTERIO DE ENERGÍA Y MINAS					
ELECTRICIDAD Y RECURSOS RENOVABLES					
Instalaciones Internas en el Barrio Villa Solidaridad- Municipio Granada	343,911.53	0.00	343,911.53	343,911.53	0.00
Construcción de Sistema de Distribución de Energía Eléctrica en Comunidad Colombo ¿ Municipio Puerto Cabezas	76,334.50	0.00	76,334.50	76,334.50	0.00
Construcción de Sistema de Distribución de Energía Eléctrica Comunidad El Bosque Sur- Municipio Posoltega	58,783.99	0.00	58,783.99	58,783.99	0.00
Construcción de Sistema de Distribución de Energía Eléctrica Comunidad La Grecia No. 4 Sector Sor María Romero- Municipio Chinandega	7,683.48	0.00	7,683.48	7,683.48	0.00
Construcción de Sistema de Distribución de Energía Eléctrica en Comunidad El Caracol ¿ Municipio El Júcaro	0.00	0.00	0.00	0.00	0.00
Construcción de Sistema de Distribución de Energía Eléctrica en Bo. Sector El Puente Santa Clara ¿ Municipio San Fernando	0.00	0.00	0.00	0.00	0.00
Construcción de Sistema de Distribución de Energía Eléctrica en Comunidad Danto ¿ Municipio Rosita	346,975.30	0.00	346,975.30	346,975.30	0.00
Construcción de Sistema de Distribución de Energía Eléctrica en Bo. Sandino No. 3 ¿ Municipio Ocotal	48,083.82	0.00	48,083.82	48,083.82	0.00
Construcción de Sistema de Distribución de Energía Eléctrica en Bo. Sandino Sector Juan 23 ¿ Municipio Ocotal	0.00	0.00	0.00	0.00	0.00
Construcción de Sistema de Distribución de Energía Eléctrica Comunidad El Escondido- Mun. San Ramon	257,857.17	0.00	257,857.17	257,857.17	0.00
Construcción de Sistema de Distribución de Energía Eléctrica en Comunidad Uri - Municipio Waspán	107,562.10	0.00	107,562.10	107,562.10	0.00
Construcción de Sistema de Distribución de Energía Eléctrica Comunidad Dorado- Sector El Zocabón- Municipio Jinotega	126,057.20	0.00	126,057.20	126,057.20	0.00
Construcción de Sistema de Distribución de Energía Eléctrica en Comunidad Merida Sector Limonal ¿ Municipio AltaGracia	0.00	0.00	0.00	0.00	0.00
Construcción de Sistema de Distribución de Energía Eléctrica en Comunidad Los Martínez ¿ Municipio La Concepción	0.00	0.00	0.00	0.00	0.00
Construcción de Sistema de Distribución de Energía Eléctrica en Comunidad Tuskurirpi ¿ Municipio Waspán	34,697.30	0.00	34,697.30	34,697.30	0.00
Remodelaciones Menores Bo. VillaSolidaridad, Municipio Granada	0.00	0.00	0.00	0.00	0.00
Construcción de Sistema de Distribución de Energía Eléctrica Comunidad Cooperativa Luis Hernández Sector San Antonia - Municipio Jinotega	1,567,352.70	0.00	1,567,352.70	1,567,352.70	0.00
Construcción de Sistema de Distribución de Energía Eléctrica Comunidad Aguas Calientes Sector el Porvenir - Municipio Jalapa	355,439.70	0.00	355,439.70	355,439.70	0.00
Construcción de Sistema de Distribución de Energía Eléctrica Asentamiento Vista Xolotlán - Municipio Managua	0.00	0.00	0.00	0.00	0.00
Servicio deConexión Satelital para 4 Comunidades del municipio de Prinzapolka, RAAN	157,283.72	0.00	157,283.72	157,283.72	0.00
Construcción de ByPass en PCH Bilampi	867,372.70	0.00	867,372.70	867,372.70	0.00
Construcción de Sistema de Distribución de Energía Eléctrica Comunidad Arenales Sector 3 - Municipio Quilali	547,972.20	0.00	547,972.20	547,972.20	0.00
Construcción de Sistema de Distribución de Energía Eléctrica Comunidad El Guineo (Las Filas) - Municipio Matagalpa	215,272.80	0.00	215,272.80	215,272.80	0.00
Construcción de Sistema de Distribución de Energía Eléctrica Comunidad Milagro de Dios - Municipio El Viejo	968,770.80	0.00	968,770.80	968,770.80	0.00
Instalación de Sistema Fotovoltaico- Comunidad de Asang / Waspán	415,127.33	0.00	415,127.33	415,127.33	0.00
Construcción del sistema de distribución de energía eléctrica en PCH La Florida- Municipio Waslala	2,381,363.87	0.00	2,381,363.87	2,381,363.87	0.00
Construcción de Sistema de Distribución de energía eléctrica Comunidad Ayapal - Municipio San José de Bocay	3,123,611.55	0.00	3,123,611.55	3,123,611.55	0.00
Construcción del sistema de Distribución de Energía Eléctrica en Municipio San Pedro del Norte	0.00	0.00	0.00	0.00	0.00
Instalaciones Internas en el asentamiento La Zacatera - Municipio Managua	1,474,338.77	0.00	1,328,749.75	1,328,749.75	145,589.02
Instalación de una Microturbina Comunidad San Jerónimo-Municipio El Rama	0.00	0.00	0.00	0.00	0.00
Servicio deConexión Satelital para 3 Comunidades del municipio de Rosita, RAAN	175,262.31	0.00	175,262.31	175,262.31	0.00
Construcción de sistema de distribución de energía eléctrica en Comarca Mombacho - Municipio Camoapa	874,164.12	0.00	874,164.12	874,164.12	0.00
Supervisión y Operación del Proyecto	3,508,313.82	0.00	3,508,313.82	3,508,313.82	0.00
Construcción de Sistema de Distribución de Energía Eléctrica en Comunidad La Nueva Unión ¿ Municipio Jinotega	0.00	0.00	0.00	0.00	0.00
Construcción del Sistema de Distribución de Energía Eléctrica en Comunidad Toro Blanco ¿ Municipio El Viejo	52,030.08	0.00	52,030.08	52,030.08	0.00
Construcción de sistema de distribución de energía eléctrica en Las Flores - Municipio San Marcos	485,274.81	0.00	485,274.81	485,274.81	0.00
Remodelaciones menores Barrio 4 de Abril - Municipio Managua	199,487.34	0.00	199,487.34	199,487.34	0.00
Remodelaciones menores Barrio Arnoldo Alemán - Municipio de Managua	580,415.60	0.00	580,415.60	580,415.60	0.00
Instalación de Sistema Fotovoltaico- Comunidad de El Guayabo / Siuna	415,128.33	0.00	415,128.33	415,128.33	0.00
Construcción de Sistema de Distribución de Energía Eléctrica Comunidad Calle Real Sector El Naranjo - Municipio Larreynaga	0.00	0.00	0.00	0.00	0.00
Construcción del Sistema de Distribución de Energía Eléctrica en Comunidad Bocana de Tepano ¿ Municipio Diriamba	0.00	0.00	0.00	0.00	0.00
Construcción de Sistema de Distribución de Energía Eléctrica Comunidad Santa Anita - Municipio Villa Nueva	1,345,640.40	0.00	1,345,640.40	1,345,640.40	0.00
Instalación de Sistema Fotovoltaico- Comunidad de Rosa Grande / Siuna	415,128.18	0.00	415,128.18	415,128.18	0.00

FILTRADO POR :

PARAMETROS ESPECIALES: Mes Inicial (MM)=1 / Mes Final (MM)=12 / Programa Especifico=6

PRODUCCION 2011

Cuadro No. 20

SUBSISTEMA : SIEP
 APLICACION : SIEP
 ENTIDAD : DGP
 USUARIO : DGP027

PRODUCCION 2011
 MINISTERIO DE HACIENDA Y CREDITO PUBLICO
 PROGRAMAS ESPECIFICOS
 ESTRATEGIA REDUCCION DE LA POBREZA (RECLASIFICACION ERCEP)

PAGINA: 25 de 42
 FECHA: 16/03/2012
 HORA: 09:36:31 AM
 REPORTE: PRPSIEP125A

ACTUALIZADO Y DEVENGADO (CORDOBAS)
 DE: ENERO A: DICIEMBRE

INSTITUCION	PRESUPUESTO ACTUALIZADO	DEVENGADO		TOTAL	SALDO POR DEVENGAR
		CORRIENTE	CAPITAL		
MINISTERIO DE ENERGÍA Y MINAS					
ELECTRICIDAD Y RECURSOS RENOVABLES					
Construcción del Sistema de Distribución de Energía Eléctrica en Comunidad La Tejana ¿ Municipio El Viejo	0.00	0.00	0.00	0.00	0.00
Construcción de Sistema de Distribución de Energía Eléctrica Comunidad La Calera (Jiñocua) - Municipio Larreynaga	2,863,688.00	0.00	2,863,688.00	2,863,688.00	0.00
Instalación de Sistema Fotovoltaico- Comunidad de Wasla / Waspán	415,127.33	0.00	415,127.33	415,127.33	0.00
Instalación de Sistema Fotovoltaico- Comunidad de La Española / Bonanza	415,128.33	0.00	415,128.33	415,128.33	0.00
Construcción de Sistema de Distribución de Energía Eléctrica Comunidad La Granja - Municipio Matagalpa	2,010,198.60	0.00	2,010,198.60	2,010,198.60	0.00
Instalación de Sistema Fotovoltaico- Comunidad de Uhry / Waspán	415,127.33	0.00	415,127.33	415,127.33	0.00
Instalación de Sistema Fotovoltaico- Comunidad Las Breñas / Rosita	415,128.33	0.00	415,128.33	415,128.33	0.00
Construcción de Sistema de Distribución de Energía Eléctrica Comunidad Los Carbonales - Municipio La Trinidad	1,164,292.00	0.00	1,164,292.00	1,164,292.00	0.00
Construcción de Sistema de Distribución de Energía Eléctrica Comunidad Labranza No. 1 y 2 - Municipio de Condega	1,321,024.00	0.00	1,321,024.00	1,321,024.00	0.00
Construcción de Sistema de Distribución de Energía Eléctrica Comunidad Regadillo - El Picacho - Municipio Santa Rosa Del Peñón	1,317,788.10	0.00	1,317,788.10	1,317,788.10	0.00
Construcción de Sistema de Distribución de Energía Eléctrica Comunidad San Isidro- Municipio Telica	550,549.00	0.00	550,549.00	550,549.00	0.00
Construcción de Sistema de Distribución de Energía Eléctrica Comunidad Los Pinares- Municipio Telpaneca	431,918.96	0.00	431,918.96	431,918.96	0.00
Construcción de Sistema de Distribución de Energía Eléctrica Comunidad El Aguacate- Municipio Somoto	136,904.80	0.00	136,904.80	136,904.80	0.00
Construcción de sistema de distribución de energía eléctrica en Diriomo Sector flor Blanca - Municipio Masaya	314,546.19	0.00	314,546.19	314,546.19	0.00
Ampliación Sistema de Distribución de Energía Eléctrica Comunidad San Pablo- Municipio Mozote	69,461.14	0.00	69,461.14	69,461.14	0.00
Construcción de Sistema de Distribución de Energía Eléctrica Comunidad La Dalia- Municipio San Juan de Río Coco	196,578.11	0.00	196,578.11	196,578.11	0.00
Construcción de Sistema de Distribución de Energía Eléctrica Comunidad Río Chiquito Arriba- Municipio El Viejo	78,621.34	0.00	78,621.34	78,621.34	0.00
Ampliación Instalaciones Internas en el Barrio Arnoldo Alemán - Municipio de Managua	590,439.40	0.00	590,439.40	590,439.40	0.00
PROCURADURÍA GENERAL DE LA REPÚBLICA	24,142,116.73	24,142,116.73	0.00	24,142,116.73	0.00
INTENDENCIA DE LA PROPIEDAD	24,142,116.73	24,142,116.73	0.00	24,142,116.73	0.00
Sanear y Legalizar Propiedades	1,363,688.98	1,117,643.23	0.00	1,117,643.23	246,045.75
Coordinar Delegaciones Departamentales	8,937,670.35	8,972,150.50	0.00	8,972,150.50	-34,480.15
Cuantificar e Indemnizar Propiedades	9,507,621.48	9,650,386.10	0.00	9,650,386.10	-142,764.62
Elaborar Títulos de Propiedad	4,333,135.92	4,401,936.90	0.00	4,401,936.90	-68,800.98
ASIGNACIONES Y SUBVENCIONES	5,656,420,361.53	1,751,650,655.57	3,694,355,661.68	5,446,006,317.25	210,414,044.28
INSTITUTO NICARAGUENSE DE TURISMO	110,256,350.00	0.00	87,969,148.81	87,969,148.81	22,287,201.19
Unidad Coordinadora del Programa Nacional de Turismo	0.00	0.00	0.00	0.00	0.00
Reemplazo Embarcadero Delta	1,176,610.00	0.00	1,176,610.00	1,176,610.00	0.00
Construcción Embarcadero Greytown	10,000,000.00	0.00	7,663,462.44	7,663,462.44	2,336,537.56
Reemplazo Embarcadero Los Guatuzos	1,607,196.00	0.00	1,607,196.00	1,607,196.00	0.00
Supervisión para embarcaderos	2,134,563.00	0.00	2,134,563.00	2,134,563.00	0.00
Mejoramiento embarcadero Bartola	1,911,825.00	0.00	1,911,825.00	1,911,825.00	0.00
Rehabilitación de Centro de Información Turístico el Castillo	2,018,160.00	0.00	1,151,296.87	1,151,296.87	866,863.13
Rehabilitación y Construcción de Embarcaderos en San Carlos	4,080,944.00	0.00	2,749,077.10	2,749,077.10	1,331,866.90
Estudios técnicos Mypimes Turísticas	1,116,715.00	0.00	1,009,074.15	1,009,074.15	107,640.85
Supervisión Aeródromo San Juan de Nicaragua	7,923,132.00	0.00	6,200,703.54	6,200,703.54	1,722,428.46
Coordinación y Administración Mipyme turísticas	80,726.00	0.00	21,865.09	21,865.09	58,860.91
Reemplazo Embarcadero Sarapiquí	2,191,475.00	0.00	1,762,514.95	1,762,514.95	428,960.05
Construcción Aeródromo San Juan de Nicaragua	69,775,481.00	0.00	57,134,383.70	57,134,383.70	12,641,097.30
Mejoras de Embarcadero de acceso a lanchas colectivas portuarias San Carlos	3,057,221.00	0.00	1,437,110.45	1,437,110.45	1,620,110.55
Coordinación y Administración Aeródromo San Juan de Nicaragua	1,906,040.00	0.00	898,078.85	898,078.85	1,007,961.15
Reemplazo Embarcadero Boca San Carlos	1,164,142.00	0.00	1,043,646.92	1,043,646.92	120,495.08
Coordinación y Administración Embarcaderos	112,120.00	0.00	67,740.75	67,740.75	44,379.25

FILTRADO POR :

PARAMETROS ESPECIALES: Mes Inicial (MM)=1 / Mes Final (MM)=12 / Programa Especifico=6

PRODUCCION 2011

Cuadro No. 20

SUBSISTEMA : SIEP
 APLICACION : SIEP
 ENTIDAD : DGP
 USUARIO : DGP027

PRODUCCION 2011
 MINISTERIO DE HACIENDA Y CREDITO PUBLICO
 PROGRAMAS ESPECIFICOS
 ESTRATEGIA REDUCCION DE LA POBREZA (RECLASIFICACION ERCEP)

PAGINA: 26 de 42
 FECHA: 16/03/2012
 HORA: 09:36:31 AM
 REPORTE: PRPSIEP125A

ACTUALIZADO Y DEVENGADO (CORDOBAS)
 DE: ENERO A: DICIEMBRE

INSTITUCION	PRESUPUESTO ACTUALIZADO	DEVENGADO			SALDO POR DEVENGAR
		CORRIENTE	CAPITAL	TOTAL	
ASIGNACIONES Y SUBVENCIONES					
TRANSFERENCIAS A LAS ALCALDÍAS Y COMUNID. INDÍGENAS POR RECAUD.	37,163,057.73	34,251,388.13	0.00	34,251,388.13	2,911,669.60
Transferencia a las Alcaldías	21,853,006.70	21,550,314.90	0.00	21,550,314.90	302,691.80
Transferencia a las Comunidades Indígenas	15,310,051.03	12,701,073.23	0.00	12,701,073.23	2,608,977.80
SUBVENCIONES A CENTROS RELIGIOSOS, CULTURALES, DEPORTIVOS Y ORC	3,000,000.00	3,000,000.00	0.00	3,000,000.00	0.00
Asociación de Padres de Familia con hijos discapacitados "Los Pipitos"	3,000,000.00	3,000,000.00	0.00	3,000,000.00	0.00
INSTITUTO DE DESARROLLO RURAL	401,804,806.37	130,010,071.54	156,820,560.67	286,830,632.21	114,974,174.16
Supervisión de la Reh. de Camino El Jocote -El Cipres-La Garmacha(PND)(BID-1702)	42,048.00	0.00	0.00	0.00	42,048.00
Supervisión del Camino Las Pitahayas-Rancherías (PND)(BID 1702)	135,577.00	0.00	68,784.71	68,784.71	66,792.29
Rehabilitación camino Empalme Pinares-Carbonal Abajo-El Naranjo (PND)(BID 1702)	6,856,382.08	0.00	6,856,382.08	6,856,382.08	0.00
Supervisión de la Rehabilitación de Camino Muy Muy-Composagua(PND)(BID-1702)	97,752.85	0.00	97,752.85	97,752.85	0.00
Estudio y Diseño de la Rehabilitación del Camino Las Sabanas -Chiguagua -Zapote-El Encino (PND)(BID-1702)	201,600.00	0.00	201,600.00	201,600.00	0.00
Rehabilitación del camino Muy Muy- Composagua (PND)(BID-1702)	3,555,505.71	0.00	3,555,505.71	3,555,505.71	0.00
Fomento de la Agroindustria Rural	111,530,269.10	0.00	48,552,843.43	48,552,843.43	62,977,425.67
Supervisión de la Eh. de Camino Mata de Platano-El Ayote-El Encino(PND)(BID-1702)	235,200.00	0.00	235,200.00	235,200.00	0.00
Supervisión del Camino El Coyolar-El Carao-las Pavas (PND)(BID 1702)	399,524.00	0.00	202,697.89	202,697.89	196,826.11
Rehabilitación del camino El Coyolar-El Carao-Las Pavas (PND)(BID 1702)	5,623,813.00	0.00	5,623,812.96	5,623,812.96	0.04
Rehabilitación Camino Wanawás-Cuatro Esquinas (PND)(BID 1702)	6,389,455.67	0.00	6,389,455.67	6,389,455.67	0.00
Estudio y Diseño de la Rehabilitación del Camino Lechero Tramo Río Blanco-Muñeco (PND)(BID-1702)	220,000.00	0.00	220,000.00	220,000.00	0.00
Rehabilitación de camino El Encino-Zapotillo-El Higuito (PND)(BID 1702)	1,563,331.81	0.00	1,563,331.81	1,563,331.81	0.00
Supervisión del Camino Puente de Paiwas-San Ignacio (PND)(BID-1702)	60,176.81	0.00	60,176.81	60,176.81	0.00
Rehabilitación del Camino el Jocote-El Cipres-La Garmacha(PND)(BID-1702)	5,347,057.37	0.00	4,525,184.24	4,525,184.24	821,873.13
Supervisión de la Rehabilitación del Camino Emplame Pinares-Carbonal Abajo-El Naranjo (PND)(BID 1702)	288,960.00	0.00	288,960.00	288,960.00	0.00
Supervisión del Camino Las Sabanas-Chiguagua-Zapote-El Encino (PND)(BID-1702)	0.00	0.00	0.00	0.00	0.00
Supervisión del Camino Pericón-Namasli-Altigracia (PND)(BID 1702)	0.00	0.00	0.00	0.00	0.00
Actividades Centrales	120,912,427.12	119,152,303.22	165,860.00	119,318,163.22	1,594,263.90
Estudio Diseño de la Rehab de Camino San Antonio Abajo-Empalme la Paciencia-San Ant Arriba(PND)(BID-1702)	115,344.00	0.00	115,344.00	115,344.00	0.00
Supervisión de la Rehabilitación de Camino La Patriota-Empalme Muy Muy Viejo(PND)(BID-1702)	79,945.26	0.00	79,945.26	79,945.26	0.00
Rehabilitación/Mitigación tramo Camino Las Sabanas-Chiguagua-Zapote-El Encino (PND)(BID 1702)	0.00	0.00	0.00	0.00	0.00
Supervisión de la Rehabilitación de Camino San Antonio Abajo-Empalme la Paciencia - San Antonio Arriba	103,680.00	0.00	103,680.00	103,680.00	0.00
Rehabilitación camino Casa de Piedra -Samarkanda-Cerro Abajo-El Balcón (PND)(BID 1702)	2,355,670.83	0.00	1,951,131.80	1,951,131.80	404,539.03
Supervisión de la Rehabilitación de Camino El Encino-Zapotillo-Higuito (PND)(BID-1702)	94,080.00	0.00	0.00	0.00	94,080.00
Servicio de Apoyo para las Agroindustria Rural	48,120,250.52	1,234,988.59	0.00	1,234,988.59	46,885,261.93
Rehabilitación de Camino San Antonio Abajo-Empalme la Paciencia-San Antonio Arriba(PND)(BID 1702)	2,221,371.82	0.00	2,221,371.82	2,221,371.82	0.00
Estudio y Diseño de la Rehabilitación del Camino Puente de Paiwas-San Ignacio(PND)(BID-1702)	562,880.00	0.00	562,880.00	562,880.00	0.00
Rehabilitación del Camino Las Pitahayas-Rancherías	2,218,674.00	0.00	2,218,673.60	2,218,673.60	0.40
Rehabilitación/Mitigación tramo Camino San Jerónimo-La Lima-Apaguisque (PND)(BID-1702)	0.00	0.00	0.00	0.00	0.00
Rehabilitación/Mitigación tramo Camino Pericón Namasli-Altigracia (PND)(BID 1702)	0.00	0.00	0.00	0.00	0.00
Supervisión del Camino San Jerónimo-La Lima-Apaguisque (PND)(BID 1702)	0.00	0.00	0.00	0.00	0.00
Rehabilitación y Mejoramiento del Camino Lechero Tramo Río Blanco -El Muñeco(PND)(BID-1702)	1,809,560.77	0.00	1,809,534.14	1,809,534.14	26.63
Supervisión de la Rehabilitación y Mejoramiento Camino Lechero Tramo Río Blanco-Muñeco (PND)(BID-1702)	27,939.23	0.00	27,939.23	27,939.23	0.00
Supervisión de la Rehabilitación de Camino Wanawas-Cuatro Esquinas (PND)(BID-1702)	56,466.65	0.00	56,466.65	56,466.65	0.00
Rehabilitación del Camino Mata de Platano-El Ayote-El Encino (PND)(BID-1702)	5,999,329.76	0.00	4,321,256.85	4,321,256.85	1,678,072.91
Estudio y Diseño de la Rehabilitación del Camino San Jerónimo-La Lima-Apaguisque (PND)(BID-1702)	322,560.00	0.00	322,560.00	322,560.00	0.00
Estudio y Diseño de la Rehabilitación del Camino Casa de Piedra Samarkanda (PND)(BID-1702)	144,180.00	0.00	144,180.00	144,180.00	0.00
Estudio y Diseño de la Rehabilitación del Camino Pericón-Namasli-Altigracia (PND)(BID-1702)	282,240.00	0.00	282,240.00	282,240.00	0.00
Rehabilitación de Camino La Conquista-Mal Paso (PND)(BID-1702)	2,528,897.28	0.00	2,528,897.28	2,528,897.28	0.00

FILTRADO POR :

PARAMETROS ESPECIALES: Mes Inicial (MM)=1 / Mes Final (MM)=12 / Programa Especifico=6

PRODUCCION 2011

Cuadro No. 20

SUBSISTEMA : SIEP
 APLICACION : SIEP
 ENTIDAD : DGP
 USUARIO : DGP027

PRODUCCION 2011
 MINISTERIO DE HACIENDA Y CREDITO PUBLICO
 PROGRAMAS ESPECIFICOS
 ESTRATEGIA REDUCCION DE LA POBREZA (RECLASIFICACION ERCEP)

PAGINA: 27 de 42
 FECHA: 16/03/2012
 HORA: 09:36:31 AM
 REPORTE: PRPSIEP125A

ACTUALIZADO Y DEVENGADO (CORDOBAS)
 DE: ENERO A: DICIEMBRE

INSTITUCION	PRESUPUESTO ACTUALIZADO	DEVENGADO			SALDO POR DEVENGAR
		CORRIENTE	CAPITAL	TOTAL	
ASIGNACIONES Y SUBVENCIONES					
INSTITUTO DE DESARROLLO RURAL					
Fomento de la Tecnología de Agroindustria Rural	67,793,154.63	9,622,779.73	57,960,374.90	67,583,154.63	210,000.00
Supervisión de la Rehabilitación del Camino La Conquista-Mal Paso (PND)(BID-1702)	140,065.37	0.00	140,065.37	140,065.37	0.00
Supervisión de la Rehabilitación Empalme Muy Muy Viejo-Manceras(PND)(BID-1702)	51,112.55	0.00	51,112.55	51,112.55	0.00
Supervisión Camino Casa de Piedra -Samarkanda-Cerro Abajo-El Balcón (PND)(BID 1702)	129,600.00	0.00	129,600.00	129,600.00	0.00
Rehabilitación del Camino Puente de Paiwas-San Ignacio (PND)(BID-1702)	3,188,723.18	0.00	3,185,759.06	3,185,759.06	2,964.12
FONDO DE INVERSION SOCIAL DE EMERGENCIA	192,023,600.00	0.00	191,445,345.44	191,445,345.44	578,254.56
Construcción Saneamiento Sector Susulí	292,130.00	0.00	292,130.00	292,130.00	0.00
Rehabilitación de Camino Santa Fe - El Barro	4,437,230.62	0.00	4,437,230.62	4,437,230.62	0.00
Rehabilitación Sistema de Agua, Los Walices	565,610.00	0.00	565,610.00	565,610.00	0.00
Ampliación del Sistema de Agua Potable y Saneamiento Bo. San Francisco	429,220.00	0.00	429,220.00	429,220.00	0.00
Proyecto de Infraestructura en Agua y Saneamiento Rural	0.00	0.00	0.00	0.00	0.00
Construcción sistema de agua potable Sta. Rosa de las Parrales	722,240.00	0.00	722,240.00	722,240.00	0.00
Construcción sistema de agua y saneamiento Sonrisa de Dios	1,655,910.00	0.00	1,655,910.00	1,655,910.00	0.00
Construcción de sistema de agua potable y saneamiento en la Comunidad de San Francisco de Gamalote	1,312,310.00	0.00	1,312,310.00	1,312,310.00	0.00
CONSTRUCCIÓN DE CASAS COMUNALES MULTIUSO EN TRES COMUNIDADES DEL TERRITORIO INDÍGENA KIPLA SAIT	327,051.00	0.00	327,051.00	327,051.00	0.00
Construcción de sistema de agua potable en Laguna de Perlas	7,307,000.00	0.00	7,307,000.00	7,307,000.00	0.00
Construcción Saneamiento en El Espavel	607,240.00	0.00	607,240.00	607,240.00	0.00
Rehabilitación Sistema de Agua Sector San Pablo	750,270.00	0.00	750,270.00	750,270.00	0.00
Ampliación Sistema de Agua y Saneamiento Mombachito	1,689,740.00	0.00	1,689,740.00	1,689,740.00	0.00
CONSTRUCCIÓN SISTEMA AGUA NUEVA LIBERTAD	19,087.27	0.00	19,087.27	19,087.27	0.00
CONSTRUCCION SISTEMA DE AGUA, NUEVA QUEZADA	19,087.27	0.00	19,087.27	19,087.27	0.00
CONSTRUCCIÓN DE VIVIENDAS	0.00	0.00	0.00	0.00	0.00
CONSTRUCCIÓN Y/O REHABILITACIÓN FACILIDADES HIDROSANITARIAS EN SAN JOSÉ DE CUSMAPA	0.00	0.00	0.00	0.00	0.00
REHABILITACIÓN SISTEMA DE AGUA POTABLE ONCONA	22,308.71	0.00	22,308.71	22,308.71	0.00
Construcción Sistema de Agua Potable San Ignacio	72,070.00	0.00	72,070.00	72,070.00	0.00
Construcción Sistema de Agua y Saneamiento Monte Fresco	1,150,254.00	0.00	1,150,254.00	1,150,254.00	0.00
CONSTRUCCIÓN SISTEMA DE AGUA POTABLE Y SANEAMIENTO LOS ROBLES	22,308.71	0.00	22,308.71	22,308.71	0.00
CONSTRUCCIÓN SISTEMA DE AGUA EN COMUNIDAD GUILIGUA 1	12,427.81	0.00	12,427.81	12,427.81	0.00
CONSTRUCCIÓN AGUA Y SANEAMIENTO COMUNIDAD LA FLOR	21,814.80	0.00	21,814.80	21,814.80	0.00
CONSTRUCCIÓN SISTEMA DE AGUA COMUNIDAD EL SALTO	12,474.11	0.00	12,474.11	12,474.11	0.00
CONSTRUCCIÓN SISTEMA AGUA POTABLE Y SANEAMIENTO, AUKAMANGO	410,278.00	0.00	410,278.00	410,278.00	0.00
Construcción de puente vado El Recreo	1,297,358.75	0.00	1,297,358.75	1,297,358.75	0.00
Construcción sistema de agua San Lucas	29,498.64	0.00	29,498.64	29,498.64	0.00
Construcción sistema de agua y saneamiento El Arenal	29,536.89	0.00	29,536.89	29,536.89	0.00
PERFORACIÓN DE POZO EN LA COMUNIDAD LAS LOMAS, SANTA ROSA	98,653.00	0.00	98,653.00	98,653.00	0.00
CONSTRUCCIÓN SISTEMA DE AGUA POTABLE LOS LLANITOS	22,308.72	0.00	22,308.72	22,308.72	0.00
Construcción sistema de agua y saneamiento El Charco	1,126,270.00	0.00	1,126,270.00	1,126,270.00	0.00
Construcción sistema de agua potable Sector Nuevo Mocerón	1,377,960.00	0.00	1,377,960.00	1,377,960.00	0.00
CONSTRUCCIÓN SISTEMA DE AGUA Y SANEAMIENTO LA MAYSUTA	22,308.71	0.00	22,308.71	22,308.71	0.00
Construcción Sistema de Agua y Saneamiento, El Cascal	80,640.00	0.00	80,640.00	80,640.00	0.00
Construcción Sistema de Agua en Filadelfia	69,030.00	0.00	69,030.00	69,030.00	0.00
CONSTRUCCIÓN DE ANDENES PEATONALES AWAS YARI-RAHUAWATLA	185,402.00	0.00	185,402.00	185,402.00	0.00
CONSTRUCCIÓN SISTEMA DE AGUA Y SANEAMIENTO SECTOR QUILAN	22,308.71	0.00	22,308.71	22,308.71	0.00
Construcción sistema de agua Palo de Arquito	503,780.00	0.00	503,780.00	503,780.00	0.00
Ampliación Sistema de Agua y Saneamiento en Comunidad La Embajada	1,152,980.00	0.00	1,152,980.00	1,152,980.00	0.00
Construcción sistema de agua, El Areño	522,150.00	0.00	522,150.00	522,150.00	0.00
Construcción Sistema de Agua y Saneamiento La Cuesta	157,810.00	0.00	157,810.00	157,810.00	0.00
MEJORAMIENTO Y AMPLIACIÓN SISTEMA DE AGUA, CARACITO	38,126.19	0.00	38,126.19	38,126.19	0.00
MEJORAMIENTO Y AMPLIACIÓN DEL SISTEMA DE AGUA POTABLE EN LA COMUNIDAD SAN BARTOLO	37,951.28	0.00	37,951.28	37,951.28	0.00
Construcción sistema de agua Los Aburtos	298,390.00	0.00	298,390.00	298,390.00	0.00

FILTRADO POR :

PARAMETROS ESPECIALES: Mes Inicial (MM)=1 / Mes Final (MM)=12 / Programa Especifico=6

PRODUCCION 2011

Cuadro No. 20

SUBSISTEMA : SIEP
 APLICACION : SIEP
 ENTIDAD : DGP
 USUARIO : DGP027

PRODUCCION 2011
 MINISTERIO DE HACIENDA Y CREDITO PUBLICO
 PROGRAMAS ESPECIFICOS
 ESTRATEGIA REDUCCION DE LA POBREZA (RECLASIFICACION ERCEP)

PAGINA: 28 de 42
 FECHA: 16/03/2012
 HORA: 09:36:31 AM
 REPORTE: PRPSIEP125A

ACTUALIZADO Y DEVENGADO (CORDOBAS)
 DE: ENERO A: DICIEMBRE

INSTITUCION	PRESUPUESTO ACTUALIZADO	DEVENGADO			SALDO POR DEVENGAR
		CORRIENTE	CAPITAL	TOTAL	
ASIGNACIONES Y SUBVENCIONES					
FONDO DE INVERSION SOCIAL DE EMERGENCIA					
CONSTRUCCIÓN SISTEMA DE AGUA Y SANEAMIENTO EL PUEBLITO	606,437.94	0.00	606,437.94	606,437.94	0.00
Construcción sistema de agua potable y saneamiento Comunidad Toro Blanco	1,364,010.00	0.00	1,364,010.00	1,364,010.00	0.00
CONSTRUCCIÓN SISTEMA DE AGUA POTABLE Y SANEAMIENTO CALPULES ARRIBA	22,308.71	0.00	22,308.71	22,308.71	0.00
Construcción sistema de agua potable La Leonera	4,500.00	0.00	4,500.00	4,500.00	0.00
CONSTRUCCIÓN SISTEMA DE AGUA POTABLE Y SANEAMIENTO LA MANZANA SECTOR 4 Y 5	22,308.71	0.00	22,308.71	22,308.71	0.00
CONSTRUCCIÓN SISTEMA DE AGUA POTABLE Y SANEAMIENTO HIGUITO-EL CARRIZAL	22,308.71	0.00	22,308.71	22,308.71	0.00
MEJORAMIENTO SISTEMA DE AGUA Y SANEAMIENTO, LA UNIÓN	54,448.39	0.00	54,448.39	54,448.39	0.00
REHABILITACIÓN SISTEMA DE AGUA Y SANEAMIENTO, EL TUMA	77,246.85	0.00	77,246.85	77,246.85	0.00
AMPLIACIÓN SISTEMA AGUA POTABLE Y SANEAMIENTO EN COMUNIDAD SAN ANDRÉS	50,901.90	0.00	50,901.90	50,901.90	0.00
Construcción Sistema de Agua Potable y Saneamiento Comunidad Kipla Matha	288,905.00	0.00	288,905.00	288,905.00	0.00
CONSTRUCCIÓN SISTEMA DE AGUA POTABLE Y SANEAMIENTO EL RODEO	22,308.72	0.00	22,308.72	22,308.72	0.00
Construcción Sistema de Agua Potable Comunidad Amayo	305,815.15	0.00	305,815.15	305,815.15	0.00
Construcción Saneamiento Comarca San Isidro Libertador	433,830.00	0.00	433,830.00	433,830.00	0.00
Construcción Sistema de Agua Potable Las Conchas	77,860.00	0.00	77,860.00	77,860.00	0.00
Construcción Saneamiento Micro Región Volcán Concepción	105,150.00	0.00	105,150.00	105,150.00	0.00
Proyecto de Infraestructura en Transporte Vial	46,000.00	0.00	46,000.00	46,000.00	0.00
Reemplazo Escuela Secundaria, Comunidad Daniel Guido	1,904,810.00	0.00	1,904,810.00	1,904,810.00	0.00
Rehabilitación sistema de agua potable en Monte Grande	481,580.00	0.00	481,580.00	481,580.00	0.00
PERFORACIÓN DE POZO EN LA COMUNIDAD MOZONTE	20,468.00	0.00	20,468.00	20,468.00	0.00
PERFORACIÓN DE POZO EN LA COMUNIDAD CALIGUATE	133,001.71	0.00	0.00	0.00	133,001.71
CONSTRUCCIÓN SISTEMA DE AGUA POTABLE Y SANEAMIENTO EL MOJÓN CENTRAL	22,308.72	0.00	22,308.72	22,308.72	0.00
CONSTRUCCIÓN DE UNIDADES SANITARIAS EN MUNICIPIO TOTOGALPA	0.00	0.00	0.00	0.00	0.00
CONSTRUCCIÓN SISTEMA DE AGUA POTABLE Y SANEAMIENTO SAN JOSÉ DE AMUCAYÁN SECTOR 1 Y 3	22,308.71	0.00	22,308.71	22,308.71	0.00
CONSTRUCCIÓN SISTEMA DE AGUA POTABLE Y SANEAMIENTO QUEBRADA HONDA	22,308.71	0.00	22,308.71	22,308.71	0.00
Rehabilitación Sistema de Agua y Saneamiento La Gateada	349,140.00	0.00	349,140.00	349,140.00	0.00
Construcción Sistema de Agua, Los Aguacatales	1,423,100.00	0.00	1,423,100.00	1,423,100.00	0.00
Construcción Sistema de Agua y Saneamiento Comunidad La Perla	1,214,920.00	0.00	1,214,920.00	1,214,920.00	0.00
Construcción Sistema de Agua, Peña Cruz	207,491.00	0.00	207,491.00	207,491.00	0.00
Construcción de puentes vados en camino rural a El Chile	2,639,320.00	0.00	2,639,320.00	2,639,320.00	0.00
Ampliación sistema de agua potable La Boquita	54,120.00	0.00	54,120.00	54,120.00	0.00
Construcción sistema de agua y saneamiento, La Palmera	64,440.00	0.00	64,440.00	64,440.00	0.00
Construcción de Pozos Comunales, Comunidad de Walpa	846,830.00	0.00	846,830.00	846,830.00	0.00
Construcción de Sistema de Agua y Saneamiento Las Lajitas	85,260.00	0.00	85,260.00	85,260.00	0.00
CONSTRUCCIÓN SISTEMA DE AGUA POTABLE Y SANEAMIENTO LAS MALVAS	22,308.72	0.00	22,308.72	22,308.72	0.00
Construcción Sistema de Agua y Saneamiento en Comunidad, San Ramón de las Uvas	211,940.00	0.00	211,940.00	211,940.00	0.00
Construcción sistema de Agua y Saneamiento, La Laguna	1,055,750.00	0.00	1,055,750.00	1,055,750.00	0.00
Construcción Sistema de Agua y Saneamiento Las Cañitas	1,263,360.00	0.00	1,263,360.00	1,263,360.00	0.00
Construcción Sistema de Agua y Saneamiento, Aristides García	66,030.00	0.00	66,030.00	66,030.00	0.00
Construcción Saneamiento Sector Sabana Grande	84,120.00	0.00	84,120.00	84,120.00	0.00
Ampliación Centro Escolar, Comunidad Sawawas	918,760.00	0.00	918,760.00	918,760.00	0.00
Construcción sistema de agua y saneamiento, La Florida	540,900.00	0.00	540,900.00	540,900.00	0.00
Construcción Sistema de Agua y Saneamiento, El Barro	993,500.00	0.00	993,500.00	993,500.00	0.00
Construcción Saneamiento Sector Río Grande	80,270.00	0.00	80,270.00	80,270.00	0.00
Rehabilitación sistema de agua, Sector Malpaso	778,450.00	0.00	778,450.00	778,450.00	0.00
AMOJONAMIENTO Y CARRILEO DEL TERRITORIO AWAS TINGNI MAYANGNINA SAUNI UNAMI (AMASAU)	862,142.00	0.00	862,142.00	862,142.00	0.00
CONSTRUCCIÓN CASA COMUNAL TERRITORIO MAYAGNA SAUNI BAS	195,517.00	0.00	195,517.00	195,517.00	0.00
CONSTRUCCIÓN SISTEMA AGUA POTABLE LOMA ALTA ARRIBA, LAS CRUCES NO. 1 Y NO. 2	0.00	0.00	0.00	0.00	0.00
CONSTRUCCIÓN SISTEMA DE AGUA Y SANEAMIENTO EL HORNITO, SECTOR BAJO	22,308.71	0.00	22,308.71	22,308.71	0.00
Construcción Saneamiento en Comunidad Los Potrerillos	177,020.00	0.00	177,020.00	177,020.00	0.00

FILTRADO POR :

PARAMETROS ESPECIALES: Mes Inicial (MM)=1 / Mes Final (MM)=12 / Programa Especifico=6

PRODUCCION 2011

Cuadro No. 20

SUBSISTEMA : SIEP
 APLICACION : SIEP
 ENTIDAD : DGP
 USUARIO : DGP027

PRODUCCION 2011
 MINISTERIO DE HACIENDA Y CREDITO PUBLICO
 PROGRAMAS ESPECIFICOS
 ESTRATEGIA REDUCCION DE LA POBREZA (RECLASIFICACION ERCEP)

PAGINA: 29 de 42
 FECHA: 16/03/2012
 HORA: 09:36:31 AM
 REPORTE: PRPSIEP125A

ACTUALIZADO Y DEVENGADO (CORDOBAS)
 DE: ENERO A: DICIEMBRE

INSTITUCION	PRESUPUESTO ACTUALIZADO	DEVENGADO			SALDO POR DEVENGAR
		CORRIENTE	CAPITAL	TOTAL	
ASIGNACIONES Y SUBVENCIONES					
FONDO DE INVERSION SOCIAL DE EMERGENCIA					
CONSTRUCCIÓN SISTEMA DE AGUA Y SANEAMIENTO EN LAS COMUNIDADES SAN JUAN NO. 1 Y 2	15,628.90	0.00	15,628.90	15,628.90	0.00
CONSTRUCCIÓN Y/O REHABILITACIÓN FACILIDADES HIDROSANITARIAS EN MUNICIPIO LAS SABANAS	0.00	0.00	0.00	0.00	0.00
Construcción Sistema de Agua Potable San Agustín	76,440.00	0.00	76,440.00	76,440.00	0.00
Construcción Saneamiento Barrio Virgen de Candelaria, Etapa II y III	328,190.00	0.00	328,190.00	328,190.00	0.00
CONSTRUCCIÓN SISTEMA DE AGUA POTABLE Y SANEAMIENTO CALPULES	22,308.71	0.00	22,308.71	22,308.71	0.00
CONSTRUCCIÓN SISTEMA DE AGUA POTABLE Y SANEAMIENTO ZAPOTE ABAJO, SECTOR 2	22,308.71	0.00	22,308.71	22,308.71	0.00
Construcción sistema de Agua y Saneamiento Los Garcías	170,490.00	0.00	170,490.00	170,490.00	0.00
CONSTRUCCIÓN LETRINAS ECOLÓGICAS EN MUNICIPIO SANTA MARIA	0.00	0.00	0.00	0.00	0.00
Reemplazo Centro Escolar Nera Santa Teresita	2,090,060.00	0.00	2,090,060.00	2,090,060.00	0.00
CONSTRUCCIÓN SISTEMA AGUA Y SANEAMIENTO, EL REFUGIO	18,913.68	0.00	18,913.68	18,913.68	0.00
Construcción encunetado Tecolostote	412,218.00	0.00	412,218.00	412,218.00	0.00
Construcción sistema agua y saneamiento, San Pedro de Kininowas	49,253.14	0.00	49,253.14	49,253.14	0.00
Construcción sistema agua y saneamiento, Las Piedras	24,853.00	0.00	24,853.00	24,853.00	0.00
CONSTRUCCIÓN SISTEMA INTEGRAL DE AGUA POTABLE Y SANEAMIENTO EN CORN ISLAND	800,000.00	0.00	800,000.00	800,000.00	0.00
CONSTRUCCIÓN SISTEMA DE AGUA POTABLE Y SANEAMIENTO LOS CANALES SECTOR 1, 2, 3 Y 4	22,308.71	0.00	22,308.71	22,308.71	0.00
CONSTRUCCIÓN SISTEMA DE AGUA POTABLE Y SANEAMIENTO EL CUJE, LOS PLANES	22,308.71	0.00	22,308.71	22,308.71	0.00
CONSTRUCCIÓN SISTEMA DE AGUA POTABLE Y SANEAMIENTO TIERRA BLANCA NO. 2	22,308.71	0.00	22,308.71	22,308.71	0.00
CONSTRUCCIÓN SISTEMA DE AGUA POTABLE Y SANEAMIENTO LOS LIRIOS	22,308.71	0.00	22,308.71	22,308.71	0.00
CONSTRUCCIÓN SISTEMA DE AGUA POTABLE Y SANEAMIENTO EL RODEO	22,308.71	0.00	22,308.71	22,308.71	0.00
CONSTRUCCIÓN Y/O REHABILITACIÓN FACILIDADES HIDROSANARIAS EN MUNICIPIO DE TELPANECA	0.00	0.00	0.00	0.00	0.00
CONSTRUCCIÓN SISTEMA DE AGUA POTABLE Y SANEAMIENTO LOS RANCHOS, SECTOR 1	22,308.71	0.00	22,308.71	22,308.71	0.00
Construcción Sistema de Agua y Saneamiento en Comunidad El Roblar	1,009,193.01	0.00	1,009,193.01	1,009,193.01	0.00
Reemplazo de Centro Escolar Pilpilía	1,478,210.00	0.00	1,478,210.00	1,478,210.00	0.00
CONSTRUCCIÓN SISTEMA AGUA POTABLE Y SANEAMIENTO, LIMBAIKA	0.00	0.00	0.00	0.00	0.00
Construcción sistema de agua y saneamiento Micro Región 1	523,676.98	0.00	523,676.98	523,676.98	0.00
CONSTRUCCIÓN SISTEMA DE AGUA POTABLE Y SANEAMIENTO EL ZAPOTILLO SECTOR 4	22,308.71	0.00	22,308.71	22,308.71	0.00
PERFORACIÓN DE POZO EN LA COMUNIDAD EL CARRIZO	113,738.71	0.00	8,277.57	8,277.57	105,461.14
PERFORACIÓN DE POZO EN LA COMUNIDAD LAS CAÑAS NO. 2	134,282.71	0.00	0.00	0.00	134,282.71
Reemplazo sistema agua y saneamiento, La Cumplida	24,852.99	0.00	24,852.99	24,852.99	0.00
CONSTRUCCIÓN AGUA Y SANEAMIENTO EN LOS CARACOLES	52,387.38	0.00	52,387.38	52,387.38	0.00
CONSTRUCCIÓN SISTEMA DE AGUA POTABLE Y SANEAMIENTO LAS MANAGUAS	22,308.72	0.00	22,308.72	22,308.72	0.00
CONSTRUCCIÓN SISTEMA DE AGUA POTABLE Y SANEAMIENTO EL ASERRÍO	22,308.72	0.00	22,308.72	22,308.72	0.00
CONSTRUCCIÓN LETRINAS ECOLÓGICAS EN SAN JOSÉ DE CUSMAPA	0.00	0.00	0.00	0.00	0.00
Construcción Sistema de Agua Potable Las Mojarras	249,710.00	0.00	249,710.00	249,710.00	0.00
Construcción Mini Acueducto Bombeo Eléctrico Guayabilla	997,820.00	0.00	997,820.00	997,820.00	0.00
Construcción Sistema de Agua Potable Comunidad San Francisco de Oskiwás	0.00	0.00	0.00	0.00	0.00
Construcción Sistema de Agua y Saneamiento Zona Seca No. 2	334,370.00	0.00	334,370.00	334,370.00	0.00
CONSTRUCCIÓN DE SISTEMA DE AGUA POTABLE EN EL TERRITORIO DE WANKI MAYA	275,900.00	0.00	275,900.00	275,900.00	0.00
Construcción sistema de agua Las Maravillas 1	509,030.00	0.00	509,030.00	509,030.00	0.00
Construcción Sistema Agua Potable Tirurí	433,000.00	0.00	433,000.00	433,000.00	0.00
Rehabilitación Sistema de Agua Escalante	725,580.00	0.00	725,580.00	725,580.00	0.00
Construcción de Sistema de Almacenamiento de Agua de Lluvia "Matagalpa"	482,320.00	0.00	482,320.00	482,320.00	0.00
Construcción Saneamiento Sector Sta. Maria de Loma Azul	18,652.00	0.00	18,652.00	18,652.00	0.00
Construcción Saneamiento en Barrio La Joba	729,200.00	0.00	729,200.00	729,200.00	0.00
Construcción Sistema de Agua y Saneamiento Las Paces No. 2	347,500.00	0.00	347,500.00	347,500.00	0.00
Rehabilitación de Tramo de Camino Wasilala-Ocote Tuma	4,995,210.00	0.00	4,995,210.00	4,995,210.00	0.00
Construcción Saneamiento en Puerto Morazán	56,800.00	0.00	56,800.00	56,800.00	0.00
Construcción sistema de agua Asentamiento Guayabilla	20,680.00	0.00	20,680.00	20,680.00	0.00
CONSTRUCCIÓN LETRINAS ECOLÓGICAS EN MUNICIPIO TOTOGALPA	0.00	0.00	0.00	0.00	0.00

FILTRADO POR :

PARAMETROS ESPECIALES: Mes Inicial (MM)=1 / Mes Final (MM)=12 / Programa Especifico=6

PRODUCCION 2011

Cuadro No. 20

SUBSISTEMA : SIEP
 APLICACION : SIEP
 ENTIDAD : DGP
 USUARIO : DGP027

PRODUCCION 2011
 MINISTERIO DE HACIENDA Y CREDITO PUBLICO
 PROGRAMAS ESPECIFICOS
 ESTRATEGIA REDUCCION DE LA POBREZA (RECLASIFICACION ERCEP)

PAGINA: 30 de 42
 FECHA: 16/03/2012
 HORA: 09:36:31 AM
 REPORTE: PRPSIEP125A

ACTUALIZADO Y DEVENGADO (CORDOBAS)
 DE: ENERO A: DICIEMBRE

INSTITUCION	PRESUPUESTO ACTUALIZADO	DEVENGADO			SALDO POR DEVENGAR
		CORRIENTE	CAPITAL	TOTAL	
ASIGNACIONES Y SUBVENCIONES					
FONDO DE INVERSION SOCIAL DE EMERGENCIA					
CONSTRUCCIÓN Y/O REHABILITACIÓN FACILIDADES HIDROSANITARIAS SANTA MARÍA	0.00	0.00	0.00	0.00	0.00
Construcción Sistema de Agua Potable Villa Esperanza	332,500.00	0.00	332,500.00	332,500.00	0.00
Construcción Sistema de Agua Potable El Avispero	77,380.00	0.00	77,380.00	77,380.00	0.00
Construcción de Pozos Comunales, Comunidad de Tumarín Mestizo	758,840.00	0.00	758,840.00	758,840.00	0.00
Construcción de Escuela Primaria, Comunidad La Esperanza	1,685,130.00	0.00	1,685,130.00	1,685,130.00	0.00
Construcción Saneamiento en La Unión	449,500.80	0.00	449,500.80	449,500.80	0.00
Construcción Saneamiento Casco Urbano y Sector "Los Cincos"	737,750.00	0.00	737,750.00	737,750.00	0.00
Construcción Sistema de Agua Potable San Lucas	72,580.00	0.00	72,580.00	72,580.00	0.00
Construcción Sistema de Agua, La Morena-El Ocotaillo	858,210.00	0.00	858,210.00	858,210.00	0.00
Construcción Sistema de Agua y Saneamiento, Katayawas No. 1	1,475,670.00	0.00	1,475,670.00	1,475,670.00	0.00
Construcción sistema de agua y saneamiento, Sector Ococona	49,010.00	0.00	49,010.00	49,010.00	0.00
Mejoramiento del Sistema de Agua Potable en la Comarca El Comejen No. 1	58,780.00	0.00	58,780.00	58,780.00	0.00
Construcción Sistema de Agua Potable Comunidad Vista Alegre, Sector III	1,397,140.00	0.00	1,397,140.00	1,397,140.00	0.00
Construcción y Mejoramiento Sistema de Agua y Saneamiento Sector Zanzibar	73,330.00	0.00	73,330.00	73,330.00	0.00
Construcción Saneamiento en Nueva Alianza	483,920.00	0.00	483,920.00	483,920.00	0.00
CONSTRUCCIÓN SISTEMA DE AGUA POTABLE Y SANEAMIENTO LA FUENTE	22,308.72	0.00	22,308.72	22,308.72	0.00
Reparación del Instituto Pedro Joaquín Chamorro	2,476,160.00	0.00	2,476,160.00	2,476,160.00	0.00
Construcción Saneamiento Aposentillo Manzano #1, Manzano #2, Manzanillo, Sta. María	1,327,758.96	0.00	1,327,758.96	1,327,758.96	0.00
Construcción Sistema de Agua y Saneamiento, El Paso Real	1,017,060.00	0.00	1,017,060.00	1,017,060.00	0.00
Reemplazo de caja puente en el casco urbano de San Lucas	1,364,870.00	0.00	1,364,870.00	1,364,870.00	0.00
CONSTRUCCIÓN DE ESCUELA SECUNDARIA EN WOUHTA BAR	147,500.00	0.00	147,500.00	147,500.00	0.00
Ampliación Escuela Primaria Rubén Darío Vado Ancho	619,970.00	0.00	619,970.00	619,970.00	0.00
Ampliación de Anexo Instituto Santo Tomás Paso Ondo	515,523.39	0.00	515,523.39	515,523.39	0.00
Ampliación y Mejoramiento Sistema de Agua y Saneamiento El Guabo	59,500.00	0.00	59,500.00	59,500.00	0.00
Construcción Sistema de Agua Bo. Cristo Rey	280,780.00	0.00	280,780.00	280,780.00	0.00
Construcción Sistema de Agua y Saneamiento, El Eden	312,280.00	0.00	312,280.00	312,280.00	0.00
Construcción sistema de agua, La Laguna de Santa Rosa	841,030.00	0.00	841,030.00	841,030.00	0.00
CONSTRUCCIÓN SANEAMIENTO EN SANDY BAY	29,561.42	0.00	29,561.42	29,561.42	0.00
Reemplazo Centro Escolar Las Delicias	773,056.61	0.00	773,056.61	773,056.61	0.00
Construcción Sistema de Agua y Saneamiento Comunidad El Paso No. 1	988,480.00	0.00	988,480.00	988,480.00	0.00
Ampliación Escuela Primaria Rosibel Catín Los Jovitos	640,480.00	0.00	640,480.00	640,480.00	0.00
Construcción Saneamiento en Sector El Tabaco	0.00	0.00	0.00	0.00	0.00
CONSTRUCCIÓN SISTEMA DE AGUA Y SANEAMIENTO COMUNIDAD PUEBLO NUEVO	0.00	0.00	0.00	0.00	0.00
Construcción Sistema de Agua y Saneamiento Tawa Central	131,330.00	0.00	131,330.00	131,330.00	0.00
Construcción sistema de agua y saneamiento, El Frijolar	508,100.00	0.00	508,100.00	508,100.00	0.00
Construcción Sistema de Agua Potable Comunidades Nandayosis 1, Nandayosis 2	407,740.00	0.00	407,740.00	407,740.00	0.00
Construcción de Escuelas en la Comunidad Cedrales Abajo	884,830.00	0.00	884,830.00	884,830.00	0.00
Construcción de Obra de Drenaje en Camino Rural La Garza	5,116,140.00	0.00	5,116,140.00	5,116,140.00	0.00
Construcción Saneamiento en Libornia y San Andrés	387,490.00	0.00	387,490.00	387,490.00	0.00
Ampliación Sistema de Agua, La Esperanza	454,740.00	0.00	454,740.00	454,740.00	0.00
CONSTRUCCIÓN DE MUELLE COMUNAL DE LAMLAYA	336,122.00	0.00	336,122.00	336,122.00	0.00
Ampliación y Mejoramiento de la calidad de Agua en Morrito	4,775,750.00	0.00	4,775,750.00	4,775,750.00	0.00
CONSTRUCCIÓN SISTEMA DE AGUA Y SANEAMIENTO LOMA ALTA	22,308.71	0.00	22,308.71	22,308.71	0.00
CONSTRUCCIÓN SISTEMA DE AGUA Y SANEAMIENTO EL FRAYLE	22,308.71	0.00	22,308.71	22,308.71	0.00
MEJORAMIENTO SISTEMA AGUA Y SANEAMIENTO, QUILALÍ	0.00	0.00	0.00	0.00	0.00
Construcción sistema de agua, La Calabaza	1,098,440.00	0.00	1,098,440.00	1,098,440.00	0.00
Construcción Sistema de Agua y Saneamiento Santa Juana	79,770.00	0.00	79,770.00	79,770.00	0.00
Rehabilitación Camino Kitritz al Carmen	4,437,230.63	0.00	4,437,230.63	4,437,230.63	0.00
Construcción sistema de agua, La Estanzuela	1,615,760.00	0.00	1,615,760.00	1,615,760.00	0.00
PERFORACIÓN DE POZOS EN LOS MUNICIPIOS DE SAN JUAN DE LIMAY Y VILLANUEVA	582,024.00	0.00	582,024.00	582,024.00	0.00
CONSTRUCCIÓN SISTEMA DE AGUA POTABLE Y SANEAMIENTO LAS MESITAS ABAJO	22,308.71	0.00	22,308.71	22,308.71	0.00

FILTRADO POR :

PARAMETROS ESPECIALES: Mes Inicial (MM)=1 / Mes Final (MM)=12 / Programa Especifico=6

PRODUCCION 2011

Cuadro No. 20

SUBSISTEMA : SIEP
 APLICACION : SIEP
 ENTIDAD : DGP
 USUARIO : DGP027

PRODUCCION 2011
 MINISTERIO DE HACIENDA Y CREDITO PUBLICO
 PROGRAMAS ESPECIFICOS
 ESTRATEGIA REDUCCION DE LA POBREZA (RECLASIFICACION ERCEP)

PAGINA: 31 de 42
 FECHA: 16/03/2012
 HORA: 09:36:31 AM
 REPORTE: PRPSIEP125A

ACTUALIZADO Y DEVENGADO (CORDOBAS)
 DE: ENERO A: DICIEMBRE

INSTITUCION	PRESUPUESTO ACTUALIZADO	DEVENGADO			SALDO POR DEVENGAR
		CORRIENTE	CAPITAL	TOTAL	
ASIGNACIONES Y SUBVENCIONES					
FONDO DE INVERSION SOCIAL DE EMERGENCIA					
CONSTRUCCIÓN SISTEMA DE AGUA POTABLE Y SANEAMIENTO LOS RANCHOS, SECTOR 2 Y 3	22,308.71	0.00	22,308.71	22,308.71	0.00
Rehabilitación del Sistema de Agua Los Laureles	379,190.00	0.00	379,190.00	379,190.00	0.00
Rehabilitación de camino rural Granadino Sur y Pases II	3,663,790.00	0.00	3,663,790.00	3,663,790.00	0.00
PERFORACIÓN DE POZOS EN LOS MUNICIPIOS DE SAN FRANCISCO, SAN PEDRO Y SANTO TOMÁS DEL NORTE	411,818.56	0.00	411,818.56	411,818.56	0.00
Construcción sistema agua y saneamiento, Los Laureles 1	95,464.85	0.00	95,464.85	95,464.85	0.00
CONSTRUCCIÓN SISTEMA DE AGUA POTABLE Y SANEAMIENTO SAN PEDRO SECTOR 1	22,308.71	0.00	22,308.71	22,308.71	0.00
Mejoramiento y ampliación sistema agua y saneamiento, El Carmen	24,852.98	0.00	24,852.98	24,852.98	0.00
CONSTRUCCIÓN SISTEMA DE AGUA Y SANEAMIENTO, NAWAWAS	196,000.00	0.00	196,000.00	196,000.00	0.00
Construcción sistema de agua, Santa Rosa	927,510.00	0.00	927,510.00	927,510.00	0.00
Construcción Sistema de Agua Potable y Saneamiento Comunidad Francisco Laguna	1,369,440.00	0.00	1,369,440.00	1,369,440.00	0.00
Construcción Saneamiento en Karahola	607,240.00	0.00	607,240.00	607,240.00	0.00
Construcción sistema de agua, El Coral	64,440.00	0.00	64,440.00	64,440.00	0.00
Rehabilitación Sistema de Agua San Antonio	750,270.00	0.00	750,270.00	750,270.00	0.00
CONSTRUCCIÓN SISTEMA DE AGUA, MARLO ZELAYA	15,628.90	0.00	15,628.90	15,628.90	0.00
CONSTRUCCIÓN SISTEMA DE AGUA, MARITZA QUEZADA	3,458.90	0.00	3,458.90	3,458.90	0.00
CONSTRUCCIÓN DE VIVIENDAS (GTI MAYAGNA SAUNI ARUNGKA)	111,945.00	0.00	111,945.00	111,945.00	0.00
CONSTRUCCIÓN SISTEMA AGUA POTABLE Y SANEAMIENTO COMUNIDAD LA CALERA	99,044.31	0.00	99,044.31	99,044.31	0.00
Construcción sistema de agua, Jerusalén	528,710.00	0.00	528,710.00	528,710.00	0.00
CONSTRUCCIÓN SISTEMA DE AGUA POTABLE Y SANEAMIENTO LA LOMA DE SANTA ROSA	22,308.71	0.00	22,308.71	22,308.71	0.00
Construcción Sistema de Agua y Saneamiento El Papayal	1,097,360.00	0.00	1,097,360.00	1,097,360.00	0.00
CONSTRUCCIÓN SISTEMA DE AGUA POTABLE Y SANEAMIENTO AMARILLO ABAJO	22,308.71	0.00	22,308.71	22,308.71	0.00
Rehabilitación Sistema de Agua Las Banderas	598,790.00	0.00	598,790.00	598,790.00	0.00
CONSTRUCCIÓN Y/O REHABILITACIÓN FACILIDADES HIDROSANITARIAS EN MUNICIPIO TOTOGALPA	0.00	0.00	0.00	0.00	0.00
CONSTRUCCIÓN SISTEMA DE AGUA POTABLE Y SANEAMIENTO COMUNIDAD RAITÍ	0.00	0.00	0.00	0.00	0.00
CONSTRUCCIÓN SISTEMA DE AGUA POTABLE Y SANEAMIENTO COMUNIDAD SIKSAYARI	0.00	0.00	0.00	0.00	0.00
CONSTRUCCIÓN SISTEMA AGUA POTABLE Y SANEAMIENTO, LA AGRÍCOLA	0.00	0.00	0.00	0.00	0.00
Construcción sistema de agua potable El Astillero	42,511.86	0.00	42,511.86	42,511.86	0.00
CONSTRUCCIÓN SISTEMA DE AGUA POTABLE Y SANEAMIENTO SAN FRANCISCO	22,308.71	0.00	22,308.71	22,308.71	0.00
PERFORACIÓN DE POZO EN LA COMUNIDAD LA GUITARRA	89,022.00	0.00	89,022.00	89,022.00	0.00
CONSTRUCCIÓN AGUA Y SANEAMIENTO EN LAS VICTORIAS Y SANTA ROSA	84,047.35	0.00	84,047.35	84,047.35	0.00
CONSTRUCCIÓN SISTEMA DE AGUA POTABLE Y SANEAMIENTO EN COMUNIDAD EL TRAGO	284,000.00	0.00	284,000.00	284,000.00	0.00
CONSTRUCCIÓN DE UNIDADES SANITARIAS EN SAN JOSÉ DE CUSMAPA	0.00	0.00	0.00	0.00	0.00
CONSTRUCCIÓN DE UNIDADES SANITARIAS EN MUNICIPIO DE MACUELIZO	0.00	0.00	0.00	0.00	0.00
CONSTRUCCIÓN LETRINAS ECOLÓGICAS EN MUNICIPIO SAN LUCAS	0.00	0.00	0.00	0.00	0.00
CONSTRUCCIÓN DE UNIDADES SANITARIAS EN MUNICIPIO SANTA MARÍA	0.00	0.00	0.00	0.00	0.00
CONSTRUCCIÓN Y/O REHABILITACIÓN FACILIDADES HIDROSANITARIAS MACUELIZO	0.00	0.00	0.00	0.00	0.00
Rehabilitación Sistema de Agua y Saneamiento Barrio El Tico	264,220.00	0.00	264,220.00	264,220.00	0.00
Rehabilitación Camino El Horno	4,556,840.00	0.00	4,556,840.00	4,556,840.00	0.00
Construcción Saneamiento Sector Nuevo Amanecer	58,830.00	0.00	58,830.00	58,830.00	0.00
Proyecto de Infraestructura en Salud	0.00	0.00	0.00	0.00	0.00
Mejoramiento y Ampliación Sistema de Agua Potable y Saneamiento El Colectivo	600,000.00	0.00	600,000.00	600,000.00	0.00
Construcción de Pozos Perforados Comunidades Rurales, San José de Los Remates	1,970,240.00	0.00	1,970,240.00	1,970,240.00	0.00
Construcción Sistema de Agua y Saneamiento Zona Seca No. 1	0.00	0.00	0.00	0.00	0.00
Proyecto de Infraestructura en Educación	0.00	0.00	0.00	0.00	0.00
Construcción Sistema de Agua Potable San Luquitas No. 3	69,890.00	0.00	69,890.00	69,890.00	0.00
Reemplazo de Centro Escolar Comunidad Pueblo Nuevo	1,714,380.00	0.00	1,714,380.00	1,714,380.00	0.00
Construcción Miniacueducto por Bombeo Eléctrico Las Lomas	662,050.00	0.00	662,050.00	662,050.00	0.00
Construcción Adoquinado de Calle en Avenida Central de Calle Zona No. 1	5,792,582.00	0.00	5,792,582.00	5,792,582.00	0.00
Construcción adoquinado III etapa casco urbano Waslala	4,417,500.00	0.00	4,417,500.00	4,417,500.00	0.00

FILTRADO POR :

PARAMETROS ESPECIALES: Mes Inicial (MM)=1 / Mes Final (MM)=12 / Programa Especifico=6

PRODUCCION 2011

Cuadro No. 20

SUBSISTEMA : SIEP
 APLICACION : SIEP
 ENTIDAD : DGP
 USUARIO : DGP027

PRODUCCION 2011
 MINISTERIO DE HACIENDA Y CREDITO PUBLICO
 PROGRAMAS ESPECIFICOS
 ESTRATEGIA REDUCCION DE LA POBREZA (RECLASIFICACION ERCEP)

PAGINA: 32 de 42
 FECHA: 16/03/2012
 HORA: 09:36:31 AM
 REPORTE: PRPSIEP125A

ACTUALIZADO Y DEVENGADO (CORDOBAS)
 DE: ENERO A: DICIEMBRE

INSTITUCION	PRESUPUESTO ACTUALIZADO	DEVENGADO			SALDO POR DEVENGAR
		CORRIENTE	CAPITAL	TOTAL	
ASIGNACIONES Y SUBVENCIONES					
FONDO DE INVERSION SOCIAL DE EMERGENCIA					
Construcción Sistema de Agua y Saneamiento, El Porvenir	1,386,810.00	0.00	1,386,810.00	1,386,810.00	0.00
Proyecto de Infraestructura en Obras y Servicios Comunitarios	315,200.00	0.00	315,200.00	315,200.00	0.00
Construcción de adoquinado casco urbano Esquipulas	5,111,500.00	0.00	5,111,500.00	5,111,500.00	0.00
Mejoramiento sistema de agua Km. 20	498,820.00	0.00	498,820.00	498,820.00	0.00
Construcción Saneamiento en el Casco Urbano El Tortuguero	607,240.00	0.00	607,240.00	607,240.00	0.00
Construcción de Sistema de Agua Potable "El Arbolito"	977,080.00	0.00	977,080.00	977,080.00	0.00
Construcción de Pozo y Saneamiento Las Parcelas	121,030.00	0.00	121,030.00	121,030.00	0.00
Construcción sistema de agua y saneamiento, El Roble	505,480.00	0.00	505,480.00	505,480.00	0.00
Construcción Saneamiento en Comunidad Jiguina	36,920.00	0.00	36,920.00	36,920.00	0.00
Construcción Miniacueducto por Bombeo Eléctrico Comunidad Las Sabanetas	621,920.00	0.00	621,920.00	621,920.00	0.00
CONSTRUCCIÓN SISTEMA DE AGUA POTABLE Y SANEAMIENTO EL JOCOMICO, SECTOR EL PILÓN	22,308.72	0.00	22,308.72	22,308.72	0.00
Construcción Sistema de Agua , Campo Hermoso	1,556,080.00	0.00	1,556,080.00	1,556,080.00	0.00
CONSTRUCCIÓN SISTEMA DE AGUA POTABLE Y SANEAMIENTO EL CARRIZO	22,308.71	0.00	22,308.71	22,308.71	0.00
Construcción Saneamiento en El Cedro	639,440.00	0.00	639,440.00	639,440.00	0.00
SEGURIDAD Y PROTECCIÓN DE LA BIODIVERSIDAD NATURAL DEL TERRITORIO	970,871.00	0.00	970,871.00	970,871.00	0.00
CONSTRUCCIÓN DE PUESTO DE SALUD ISNAWAS	866,700.00	0.00	866,700.00	866,700.00	0.00
CONSTRUCCIÓN SISTEMA DE AGUA Y SANEAMIENTO LA MUTA ABAJO	22,308.71	0.00	22,308.71	22,308.71	0.00
CONSTRUCCIÓN DE CASAS COMUNALES MULTIUSO EN TRES COMUNIDADES DEL TERRITORIO INDÍGENA WANKI LI AUBRA	1,012,350.00	0.00	1,012,350.00	1,012,350.00	0.00
Construcción sistema de agua potable y saneamiento Comarca Ojo de Agua	316,900.00	0.00	316,900.00	316,900.00	0.00
Construcción Sistema de Agua y Saneamiento en Sector El Obraje	0.00	0.00	0.00	0.00	0.00
Construcción Sistema de Agua y Saneamiento en Comunidades El Alto y El Mojón	642,870.00	0.00	642,870.00	642,870.00	0.00
Construcción de Obra de Drenaje en Camino Rural Buena Vista Granadino Central	2,769,030.00	0.00	2,769,030.00	2,769,030.00	0.00
Mejoramiento de Sistema de Agua Potable Casco Urbano de El Coral	2,535,620.00	0.00	2,535,620.00	2,535,620.00	0.00
Ampliación Sistema de Agua y Saneamiento, La Tuna	472,090.00	0.00	472,090.00	472,090.00	0.00
Construcción Sistema de Agua Potable y Saneamiento La Montañita	1,237,830.00	0.00	1,237,830.00	1,237,830.00	0.00
CONSTRUCCIÓN SISTEMA DE AGUA Y SANEAMIENTO TERRERRO CENTRAL	22,308.71	0.00	22,308.71	22,308.71	0.00
Construcción Sistema de Agua Potable Esperanza No. 1	515,590.00	0.00	515,590.00	515,590.00	0.00
Construcción sistema de agua, Nueva Armenia 2	530,350.00	0.00	530,350.00	530,350.00	0.00
Construcción Saneamiento en Wawalating	607,240.00	0.00	607,240.00	607,240.00	0.00
Construcción Saneamiento en La Guitarra	639,440.00	0.00	639,440.00	639,440.00	0.00
Construcción Saneamiento Comunidad San Juan de las Pencas	438,486.99	0.00	438,486.99	438,486.99	0.00
Construcción Sistema de Agua Potable Comunidad El Tigre-El Reventón	1,796,190.00	0.00	1,796,190.00	1,796,190.00	0.00
CONSTRUCCIÓN SISTEMA DE AGUA POTABLE Y SANEAMIENTO CUJE ABAJO	22,308.71	0.00	22,308.71	22,308.71	0.00
Construcción Saneamiento en Sector Zacatón	339,920.00	0.00	339,920.00	339,920.00	0.00
Construcción sistema agua y saneamiento El Rosario	29,534.16	0.00	29,534.16	29,534.16	0.00
CONSTRUCCIÓN SISTEMA DE AGUA POTABLE Y SANEAMIENTO EL GUAYLO SECTOR 1	22,308.71	0.00	22,308.71	22,308.71	0.00
PERFORACIÓN DE POZO EN LA CUMINIDAD LA QUEBRADA	82,506.71	0.00	82,506.71	82,506.71	0.00
CONSTRUCCIÓN AGUA Y SANEAMIENTO, LA PAZ DEL TUMA	55,471.41	0.00	55,471.41	55,471.41	0.00
PERFORACIÓN DE POZOS EN LOS MUNICIPIOS DE PUEBLO NUEVO, SAN JUAN DE LIMAY	20,000.00	0.00	20,000.00	20,000.00	0.00
PERFORACIÓN DE POZOS EN LOS MUNICIPIOS DE SOMOTILLO Y CIUDAD DARIÓ	6,500.00	0.00	6,500.00	6,500.00	0.00
Reparación Sistema de Agua y Saneamiento Comunidad Arandak	0.00	0.00	0.00	0.00	0.00
CONSTRUCCIÓN DE UNIDADES SANITARIAS EN MUNICIPIO TELPANECA	0.00	0.00	0.00	0.00	0.00
CONSTRUCCIÓN LETRINAS ECOLÓGICAS EN MUNICIPIO MACUELIZO	0.00	0.00	0.00	0.00	0.00
CONSTRUCCIÓN LETRINAS ECOLÓGICAS EN MUNICIPIO TELPANECA	0.00	0.00	0.00	0.00	0.00
CONSTRUCCIÓN LETRINAS ECOLÓGICAS EN MUNICIPIO LAS SABANAS	0.00	0.00	0.00	0.00	0.00
CONSTRUCCIÓN Y/O REHABILITACION FACILIDADES HIDROSANITARIAS EN MUNICIPIO SAN LUCAS	0.00	0.00	0.00	0.00	0.00
Rehabilitación sistema de agua potable Comarca San Lucas	316,920.00	0.00	316,920.00	316,920.00	0.00
CONSTRUCCIÓN SISTEMA DE AGUA POTABLE Y SANEAMIENTO CASILÍ, SECTOR 3	22,308.71	0.00	22,308.71	22,308.71	0.00
CONSTRUCCIÓN SISTEMA DE AGUA POTABLE Y SANEAMIENTO CERRO GRANDE DE AMUCAYÁN NO. 1 Y 2	22,308.71	0.00	22,308.71	22,308.71	0.00
CONSTRUCCIÓN SISTEMA DE AGUA POTABLE Y SANEAMIENTO EL PERICÓN #4	22,308.71	0.00	22,308.71	22,308.71	0.00

FILTRADO POR :

PARAMETROS ESPECIALES: Mes Inicial (MM)=1 / Mes Final (MM)=12 / Programa Especifico=6

PRODUCCION 2011

Cuadro No. 20

SUBSISTEMA : SIEP
 APLICACION : SIEP
 ENTIDAD : DGP
 USUARIO : DGP027

PRODUCCION 2011
 MINISTERIO DE HACIENDA Y CREDITO PUBLICO
 PROGRAMAS ESPECIFICOS
 ESTRATEGIA REDUCCION DE LA POBREZA (RECLASIFICACION ERCEP)

PAGINA: 33 de 42
 FECHA: 16/03/2012
 HORA: 09:36:31 AM
 REPORTE: PRPSIEP125A

ACTUALIZADO Y DEVENGADO (CORDOBAS)
 DE: ENERO A: DICIEMBRE

INSTITUCION	PRESUPUESTO ACTUALIZADO	DEVENGADO			SALDO POR DEVENGAR
		CORRIENTE	CAPITAL	TOTAL	
ASIGNACIONES Y SUBVENCIONES					
FONDO DE INVERSION SOCIAL DE EMERGENCIA					
Construcción sistema de agua San Luis	252,760.00	0.00	252,760.00	252,760.00	0.00
CONSTRUCCIÓN SISTEMA DE AGUA POTABLE Y SANEAMIENTO ZAPOTE CENTRAL, SECTOR 4	22,308.71	0.00	22,308.71	22,308.71	0.00
Construcción de Sistema de Agua y Saneamiento El Cobano No. 2	85,260.00	0.00	85,260.00	85,260.00	0.00
APOYO A LA PRODUCCIÓN AGRÍCOLA EN LAS COMUNIDADES DEL LLANO NORTE POST HURACÁN FÉLIX	233,600.00	0.00	233,600.00	233,600.00	0.00
CONSTRUCCIÓN MINIACUEDUCTO POR GRAVEDAD UBÚ NORTE	267,000.00	0.00	177,000.00	177,000.00	90,000.00
CONSTRUCCIÓN AGUA POTABLE Y SANEAMIENTO COMUNIDAD EL PEDREGAL	21,814.79	0.00	21,814.79	21,814.79	0.00
Construcción sistema agua y saneamiento, El Faro 1	24,852.99	0.00	24,852.99	24,852.99	0.00
PERFORACIÓN DE POZO EN LA COMUNIDAD ENCUNTROS DEL CUJE	115,509.00	0.00	0.00	0.00	115,509.00
Ampliación del sistema de agua y saneamiento, Maleconcito	24,852.98	0.00	24,852.98	24,852.98	0.00
CONSTRUCCIÓN AGUA Y SANEAMIENTO, SAN JOSÉ DE CUATRO ESQUINAS	57,770.75	0.00	57,770.75	57,770.75	0.00
CONSTRUCCIÓN SISTEMA DE AGUA Y SANEAMIENTO, SECTOR EL JOBO	158,735.32	0.00	158,735.32	158,735.32	0.00
CONSTRUCCIÓN SISTEMA DE AGUA POTABLE Y SANEAMIENTO, LA REMONTA	12,450.64	0.00	12,450.64	12,450.64	0.00
CONSTRUCCIÓN SISTEMA DE AGUA POTABLE Y SANEAMIENTO EL COYOLAR	22,308.71	0.00	22,308.71	22,308.71	0.00
CONSTRUCCIÓN SISTEMA DE AGUA POTABLE Y SANEAMIENTO FLOR BLANCA	22,308.71	0.00	22,308.71	22,308.71	0.00
Construcción Sistema de Agua y Saneamiento Sector Ochomogo	672,270.00	0.00	672,270.00	672,270.00	0.00
Construcción sistema de agua Posa Redonda No. 2	519,530.00	0.00	519,530.00	519,530.00	0.00
Rehabilitación Sistema de Agua La Orilla	44,220.00	0.00	44,220.00	44,220.00	0.00
Mejoramiento Ampliación Sistema de Agua y Saneamiento Bulum II	301,590.00	0.00	301,590.00	301,590.00	0.00
Construcción Sistema de Agua y Saneamiento Suguana	301,590.00	0.00	301,590.00	301,590.00	0.00
Construcción sistema de agua potable y saneamiento comunidad 19 de Julio	705,714.00	0.00	705,714.00	705,714.00	0.00
Construcción Saneamiento en Sector Coscuilo	0.00	0.00	0.00	0.00	0.00
Construcción Saneamiento Comunidades La Boquita y Casares	271,185.89	0.00	271,185.89	271,185.89	0.00
Construcción sistema de agua potable El Panamá No. 1	923,490.00	0.00	923,490.00	923,490.00	0.00
Reemplazo de Centro Escolar Los Laureles de Par Par	936,020.00	0.00	936,020.00	936,020.00	0.00
Construcción Saneamiento Never Oporta	62,600.00	0.00	62,600.00	62,600.00	0.00
Construcción Sistema de Agua y Saneamiento Sector San Francisco del Gamalote	40,590.00	0.00	40,590.00	40,590.00	0.00
Construcción Sistema de Agua y Saneamiento "Hachita-Gamalote"	527,250.00	0.00	527,250.00	527,250.00	0.00
Construcción de Sistema de Almacenamiento de Agua de Lluvia "Siawas"	482,320.00	0.00	482,320.00	482,320.00	0.00
Construcción Sistema de Agua La Calera	541,670.00	0.00	541,670.00	541,670.00	0.00
CONSTRUCCIÓN DE UNIDADES SANITARIAS EN MUNICIPIO LAS SABANAS	0.00	0.00	0.00	0.00	0.00
Construcción Saneamiento Los Angeles	326,290.00	0.00	326,290.00	326,290.00	0.00
Construcción Sistema de Agua y Saneamiento Comunidad Tierra Prometida	1,613,460.00	0.00	1,613,460.00	1,613,460.00	0.00
Construcción Saneamiento Sector Meza el Ocotal	0.00	0.00	0.00	0.00	0.00
Reemplazo Centro de Salud, Comunidad La Aurora	4,146,920.00	0.00	4,146,920.00	4,146,920.00	0.00
Construcción sistema de agua sector Carlos Fonseca	0.00	0.00	0.00	0.00	0.00
Ampliación sistema de agua Tepano	1,202,870.00	0.00	1,202,870.00	1,202,870.00	0.00
Equipamiento Pozo en Comunidad El Ojochal	25,860.00	0.00	25,860.00	25,860.00	0.00
Construcción sistema de Agua El Nancital 1	112,283.62	0.00	112,283.62	112,283.62	0.00
Construcción de Sistema de Agua en Comunidad Chaparral	401,770.00	0.00	401,770.00	401,770.00	0.00
Construcción de Cuneta de Concreto Comunidad Cayanlipe	559,880.00	0.00	559,880.00	559,880.00	0.00
Construcción Sistema de Agua Potable en el Sector de Quebrada Grande	2,087,930.00	0.00	2,087,930.00	2,087,930.00	0.00
Reemplazo Instituto Luis Alberto Cabriles, Comunidad Las Pilas	2,522,540.00	0.00	2,522,540.00	2,522,540.00	0.00
Construcción Saneamiento Comunidad Ceiba Herrada	46,180.00	0.00	46,180.00	46,180.00	0.00
Construcción sistema de agua potable Tecuaname	1,199,890.00	0.00	1,199,890.00	1,199,890.00	0.00
Construcción sistema de agua potable Los Rincones	102,610.00	0.00	102,610.00	102,610.00	0.00
Construcción Sistema de Agua y Saneamiento, Santa Rosa	179,510.00	0.00	179,510.00	179,510.00	0.00
Mejoramiento del Sistema de Agua Potable en la Comunidad Laguna-Datanlí	414,800.00	0.00	414,800.00	414,800.00	0.00
Construcción Sistema de Agua, El Morcillo	427,920.00	0.00	427,920.00	427,920.00	0.00
CONSTRUCCIÓN SISTEMA DE AGUA Y SANEAMIENTO LA TINAJILLA	22,308.71	0.00	22,308.71	22,308.71	0.00
CONSTRUCCIÓN SISTEMA AGUA Y SANEAMIENTO ENOC ORTEZ, SECTOR BAJO	22,308.71	0.00	22,308.71	22,308.71	0.00
Construcción Saneamiento en San Antonio Kukarawala	607,240.00	0.00	607,240.00	607,240.00	0.00
Rehabilitación sistema de agua, San Francisco	155,480.00	0.00	155,480.00	155,480.00	0.00

FILTRADO POR :

PARAMETROS ESPECIALES: Mes Inicial (MM)=1 / Mes Final (MM)=12 / Programa Especifico=6

PRODUCCION 2011

Cuadro No. 20

SUBSISTEMA : SIEP
 APLICACION : SIEP
 ENTIDAD : DGP
 USUARIO : DGP027

PRODUCCION 2011
 MINISTERIO DE HACIENDA Y CREDITO PUBLICO
 PROGRAMAS ESPECIFICOS
 ESTRATEGIA REDUCCION DE LA POBREZA (RECLASIFICACION ERCEP)

PAGINA: 34 de 42
 FECHA: 16/03/2012
 HORA: 09:36:31 AM
 REPORTE: PRPSIEP125A

ACTUALIZADO Y DEVENGADO (CORDOBAS)
 DE: ENERO A: DICIEMBRE

INSTITUCION	PRESUPUESTO ACTUALIZADO	DEVENGADO			SALDO POR DEVENGAR
		CORRIENTE	CAPITAL	TOTAL	
ASIGNACIONES Y SUBVENCIONES					
GOBIERNO REGIONAL AUTONOMO ATLANTICO NORTE	57,499,900.00	0.00	57,364,341.97	57,364,341.97	135,558.03
Estudio, Diseño y Diagnóstico del Mejoramiento de Infraestructura de comunicación peatonal en la RAAN	323,205.94	0.00	323,205.94	323,205.94	0.00
Reemplazo de Centros Escolares en le Municipio de Waspan	2,871,702.42	0.00	2,871,702.42	2,871,702.42	0.00
Reemplazo de Centros Escolares en le Municipio de Prinzapolka	2,247,543.22	0.00	2,247,543.23	2,247,543.23	-0.01
Supervisión de la Rehabilitación de Caminos Productivos en el Municipio de Waspan, RAAN	280,679.88	0.00	280,679.88	280,679.88	0.00
Reparación del Muelle Comunal de Krukira	148,000.00	0.00	148,000.00	148,000.00	0.00
Supervisión Mejoramiento de Infraestructura Escolar en la RAAN	447,198.85	0.00	447,198.85	447,198.85	0.00
Mejoramiento de la Infraestructura Física del Edificio de Gobierno Regional Autónomo Atlántico Norte, RAAN	1,406,435.58	0.00	1,406,435.58	1,406,435.58	0.00
Reconstrucción de Viviendas	16,934,000.00	0.00	16,930,703.00	16,930,703.00	3,297.00
Construcción de Puente Comunal Dakura	2,524,000.00	0.00	2,486,670.00	2,486,670.00	37,330.00
Coordinación y Administración del proyecto Construcción y Mejoramiento de Calles Cunetas y Andenes en la RAAN	440,000.00	0.00	440,000.00	440,000.00	0.00
Construcción de andenes peatonales del Municipio de Puerto Cabezas	0.00	0.00	0.00	0.00	0.00
Rehabilitación de Caminos Productivos en el Municipio de Waspan, RAAN	3,245,300.00	0.00	3,245,294.01	3,245,294.01	5.99
Estudio, Diseño y Diagnóstico de la Rehabilitación de Caminos Productivos en el Municipio de Waspan, RAAN	209,576.94	0.00	209,576.90	209,576.90	0.04
Supervisión del Mejoramiento de Infraestructura de comunicación peatonal en la RAAN	315,730.31	0.00	315,730.31	315,730.31	0.00
Supervisión del proyecto Construcción y Mejoramiento de Calles Cunetas y Andenes en la RAAN	302,616.73	0.00	302,616.73	302,616.73	0.00
Estudio, Diseño y Diagnóstico para rehabilitación de la planta procesadora de pescado	752,877.00	0.00	752,877.00	752,877.00	0.00
Ampliación del Muelle Comunal de Pahra	223,000.00	0.00	223,000.00	223,000.00	0.00
Supervisión de rehabilitación de la planta procesadora de pescado	247,123.00	0.00	247,123.00	247,123.00	0.00
Construcción de puentes peatonales en el Municipio de Puerto Cabezas	1,093,944.94	0.00	1,093,944.94	1,093,944.94	0.00
Construcción de puentes peatonales en el Municipio de Rosita	0.00	0.00	0.00	0.00	0.00
Rehabilitación del Muelle de Lamlaya	594,000.00	0.00	594,000.00	594,000.00	0.00
CONSTRUCCIÓN CASA ALBERGUE PARA MAESTROS DE LAS COMUNIDADES DE WASPAN	2,096,976.14	0.00	2,096,976.14	2,096,976.14	0.00
Ampliación del Muelle Comunal de Karata	223,000.00	0.00	128,075.00	128,075.00	94,925.00
Supervisión	670,900.00	0.00	670,900.00	670,900.00	0.00
Estudio, Diseño y Diagnóstico del Mejoramiento de la Infraestructura física del Edificio Gobierno Regional Autónomo Atlántico Norte, RAAN	120,000.00	0.00	120,000.00	120,000.00	0.00
Estudio, Diseño y Diagnóstico del proyecto Construcción y Mejoramiento de Calles Cunetas y Andenes en la RAAN	549,566.00	0.00	549,566.00	549,566.00	0.00
Construcción de Puente de Tuapí	743,000.00	0.00	743,000.00	743,000.00	0.00
Construcción de andenes peatonales del Municipio de Waspan	5,244,765.61	0.00	5,244,765.61	5,244,765.61	0.00
Construcción de andenes peatonales del Municipio de Prinzapolka	1,488,702.44	0.00	1,488,702.44	1,488,702.44	0.00
Construcción de puentes peatonales en el Municipio de Waspan	5,663,949.44	0.00	5,663,949.44	5,663,949.44	0.00
Estudio, Diseño y diagnóstico Mejoramiento de Infraestructura Escolar en la RAAN	211,670.00	0.00	211,670.00	211,670.00	0.00
RECONSTRUCCIÓN DEL CAMINO PRODUCTIVO YAHOGA - FLORIPÓN EN EL MUNICIPIO DE SIUNA, RAAN	3,000,055.36	0.00	3,000,055.36	3,000,055.36	0.00
REEMPLAZO DE CENTRO ESCOLAR JAIME SALOMON GOGO EN LA COMUNIDAD DE USIKIRA, PUERTO CABEZAS	2,827,880.20	0.00	2,827,880.19	2,827,880.19	0.01
Rehabilitación de Planta Procesadora	0.00	0.00	0.00	0.00	0.00
Supervisión del Mejoramiento de la Infraestructura física del Edificio Gobierno Regional Autónomo Atlántico Norte, RAAN	52,500.00	0.00	52,500.00	52,500.00	0.00
GOBIERNO REGIONAL AUTONOMO ATLANTICO SUR	34,440,000.00	0.00	34,439,999.97	34,439,999.97	0.03
Administración Albergue Deportivo Regional en el Municipio de Bluefields	20,000.00	0.00	20,000.00	20,000.00	0.00
Supervisión Calles en el Municipio de Laguna de Perlas	60,000.00	0.00	60,000.00	60,000.00	0.00
Diseño Calles en el Municipio de Laguna de Perlas	60,000.00	0.00	60,000.00	60,000.00	0.00
Rehabilitación de Cancha Deportiva Beholdeen en el Municipio de Bluefields	2,264,019.15	0.00	2,264,019.15	2,264,019.15	0.00
Ampliación del Puesto de Salud Tasba, Comunidad Tasbapaunie	235,000.00	0.00	235,000.00	235,000.00	0.00
Diseño sistema de Agua Potable en el Caserío Campo, Municipio de Paiwas	16,000.00	0.00	16,000.00	16,000.00	0.00
Supervisión Centro Escolar Santa Clara en la Comarca La Fonseca, Municipio de Kukra Hill	20,375.80	0.00	20,375.80	20,375.80	0.00
Supervisión Camino Bela Vista-Paharatigny en el Municipio El Tortuguero	24,409.90	0.00	24,409.90	24,409.90	0.00
Administración Camino Bella Vista-Paharatigny en el Municipio El Tortuguero	75,890.56	0.00	75,890.56	75,890.56	0.00
Diseño Mejoramiento del Estadio Municipal en Ubú Norte del Municipio de Paiwas	77,000.00	0.00	77,000.00	77,000.00	0.00
Supervisión Estadio Karen Tucker en Corn Island	27,213.60	0.00	27,213.60	27,213.60	0.00
Supervisión caminos en el Municipio de Bluefields	203,550.00	0.00	203,550.00	203,550.00	0.00

FILTRADO POR :

PARAMETROS ESPECIALES: Mes Inicial (MM)=1 / Mes Final (MM)=12 / Programa Especifico=6

PRODUCCION 2011

Cuadro No. 20

SUBSISTEMA : SIEP
 APLICACION : SIEP
 ENTIDAD : DGP
 USUARIO : DGP027

PRODUCCION 2011
 MINISTERIO DE HACIENDA Y CREDITO PUBLICO
 PROGRAMAS ESPECIFICOS
 ESTRATEGIA REDUCCION DE LA POBREZA (RECLASIFICACION ERCEP)

PAGINA: 35 de 42
 FECHA: 16/03/2012
 HORA: 09:36:31 AM
 REPORTE: PRPSIEP125A

ACTUALIZADO Y DEVENGADO (CORDOBAS)
 DE: ENERO A: DICIEMBRE

INSTITUCION	PRESUPUESTO ACTUALIZADO	DEVENGADO			SALDO POR DEVENGAR
		CORRIENTE	CAPITAL	TOTAL	
ASIGNACIONES Y SUBVENCIONES					
GOBIERNO REGIONAL AUTONOMO ATLANTICO SUR					
Diseño Cancha Deportiva Beholdeen en el Municipio de Bluefields	50,000.00	0.00	50,000.00	50,000.00	0.00
Ampliación de un Estadio de Beisbol en la Comunidad de Orinoco Municipio Laguna de Perlas	1,497,130.03	0.00	1,497,130.01	1,497,130.01	0.02
Construcción de Casa Regional de Cultura en el Municipio de Bluefields	0.00	0.00	0.00	0.00	0.00
Rehabilitación del Centro Escolar Santa Clara en la Comarca La Fonseca, Municipio de Kukra Hill	708,000.00	0.00	707,999.99	707,999.99	0.01
Construcción de Albergue Deportivo Regional en el Municipio de Bluefields	1,940,000.00	0.00	1,940,000.00	1,940,000.00	0.00
Supervisión Puesto de Salud Tasba, Comunidad de Tasbapaunie	14,495.98	0.00	14,495.98	14,495.98	0.00
Administración Instituto Sendero Próspero en el municipio La Cruz del Río grande	145,368.14	0.00	145,368.14	145,368.14	0.00
Administración Centro Escolar Santa Clara en la comarca La Fonseca, municipio de Kukra Hill	25,624.20	0.00	25,624.20	25,624.20	0.00
Administración estadio Karen Tucker en Corn Island	66,012.80	0.00	66,012.80	66,012.80	0.00
Administración Mejoramiento del Estadio Municipal en Ubú Norte del Municipio de Paiwas	19,000.00	0.00	19,000.00	19,000.00	0.00
Construcción del Instituto Sendero Próspero en el municipio La Cruz del Río Grande	2,570,681.86	0.00	2,570,681.86	2,570,681.86	0.00
Supervisión Cancha Deportiva Beholdeen en el Municipio de Bluefields	45,002.95	0.00	45,002.95	45,002.95	0.00
Administración Cancha Deportiva Beholdeen en el Municipio de Bluefields	32,000.00	0.00	32,000.00	32,000.00	0.00
ADQUISICIÓN DE TERRENO PARA LA CONSTRUCCIÓN DE CASA DE CULTURA BLUEFIELDS	2,000,000.00	0.00	2,000,000.00	2,000,000.00	0.00
Administración caminos en el Municipio de Bluefields	229,450.00	0.00	229,450.00	229,450.00	0.00
Supervisión Instituto Sendero Próspero en el municipio La Cruz de Río Grande	83,950.00	0.00	83,950.00	83,950.00	0.00
Rehabilitación del Estadio Karen Tucker en Corn Island	2,902,560.00	0.00	2,902,560.00	2,902,560.00	0.00
Supervisión Mejoramiento del Estadio Municipal en Ubú Norte del Municipio de Paiwas	153,986.10	0.00	153,986.10	153,986.10	0.00
Diseño Puesto de Salud Tasba, Comunidad de Tasbapaunie	504.02	0.00	504.02	504.02	0.00
Supervisión Cancha Multiuso en la comunidad de Marshall Point Municipio de Laguna de Perlas	68,989.90	0.00	68,989.90	68,989.90	0.00
Diseño Camino Bella Vista-Paharatigny en el Municipio El Tortuguero	0.00	0.00	0.00	0.00	0.00
Mejoramiento de Calles en el Municipio de Laguna de Perlas	1,880,000.00	0.00	1,880,000.00	1,880,000.00	0.00
Supervisión Casa Regional de Cultura en el Municipio de Bluefields	0.00	0.00	0.00	0.00	0.00
Diseño Casa Regional de Cultura en el Municipio de Bluefields	0.00	0.00	0.00	0.00	0.00
Rehabilitación de Caminos en el municipio de Bluefields	11,567,000.00	0.00	11,567,000.00	11,567,000.00	0.00
Mejoramiento y Ampliación del Sistema de Agua Potable en el Caserío Campo, Municipio de Paiwas	489,013.04	0.00	489,013.04	489,013.04	0.00
Supervisión Sistema de Agua Potable en el Caserío Campo, Municipio de Paiwas	31,986.96	0.00	31,986.96	31,986.96	0.00
Supervisión Estadio de Beisbol en la Comunidad de Orinoco Municipio Laguna de Perlas	45,000.00	0.00	45,000.00	45,000.00	0.00
Diseño Centro Escolar Santa Clara en la Comarca La Fonseca, Municipio de Kukra Hill	0.00	0.00	0.00	0.00	0.00
Administración Casa Regional de Cultura en el Municipio de Bluefields	0.00	0.00	0.00	0.00	0.00
Supervisión Albergue Deportivo Regional en el Municipio de Bluefields	36,001.90	0.00	36,001.90	36,001.90	0.00
Construcción de Cancha Multiuso en la comunidad de Marshall Point Municipio de Laguna de Perlas	1,039,869.98	0.00	1,039,869.98	1,039,869.98	0.00
Mejoramiento del Estadio Municipal en Ubú Norte del Municipio de Paiwas	2,424,213.59	0.00	2,424,213.59	2,424,213.59	0.00
Diseño Cancha Multiuso en la comunidad de Marshall Point Municipio de Laguna de Perlas	35,000.00	0.00	35,000.00	35,000.00	0.00
Mejoramiento del Camino Bella Vista-Paharatigny en el Municipio El Tortuguero	1,255,699.54	0.00	1,255,699.54	1,255,699.54	0.00
EMPRESA NICARAGUENSE DE ACUEDUCTOS Y ALCANTARILLADOS SANITAR	298,780,481.00	44,100,000.00	248,280,814.76	292,380,814.76	6,399,666.24
Construcción de Pozos en Mercedes No.13 -Managua	954,348.00	0.00	954,348.00	954,348.00	0.00
Construcción de Pozo en la Trinidad -Estelí	350,000.00	0.00	350,000.00	350,000.00	0.00
Unidad Ejecutora del Proyecto PRASMA	2,444,680.00	0.00	2,444,680.00	2,444,680.00	0.00
Equipamiento para el Sistema de Agua Potable en Managua	11,373,139.21	0.00	11,373,139.21	11,373,139.21	0.00
Construcción y Habilitación de Pozo en San Marcos -San Marcos	250,000.00	0.00	250,000.00	250,000.00	0.00
Construcción de Pozo La Trinidad No. 2 -Diriamba -Carazo	940,955.00	0.00	940,955.00	940,955.00	0.00
Construcción y Reemplazo de Redes de Agua Potable y Alcantarillado Sanitario en el Bo. Juan E. Menocal	1,839,974.00	0.00	1,224,468.02	1,224,468.02	615,505.98
Construcción y Reemplazo de Redes de Agua Potable y Alcantarillado Sanitario en el Bo. 18 de mayo	13,590,187.92	0.00	13,590,187.92	13,590,187.92	0.00
Construcción y Reemplazo de Redes de Agua Potable y Alcantarillado Sanitario en el Bo. 8 de Marzo	4,692,074.54	0.00	4,692,074.54	4,692,074.54	0.00
Construcción y Reemplazo de Redes de Agua Potable y Alcantarillado Sanitario en el Bo. Israel Galeano	9,008,658.50	0.00	9,008,658.50	9,008,658.50	0.00
Construcción de Pozo en Potrerios Santa Teresa-Carazo	745,000.00	0.00	745,000.00	745,000.00	0.00
Construcción de Pozo en San Isidro-Matagalpa	570,000.00	0.00	570,000.00	570,000.00	0.00

FILTRADO POR :

PARAMETROS ESPECIALES: Mes Inicial (MM)=1 / Mes Final (MM)=12 / Programa Especifico=6

PRODUCCION 2011

Cuadro No. 20

SUBSISTEMA : SIEP
 APLICACION : SIEP
 ENTIDAD : DGP
 USUARIO : DGP027

PRODUCCION 2011
 MINISTERIO DE HACIENDA Y CREDITO PUBLICO
 PROGRAMAS ESPECIFICOS
 ESTRATEGIA REDUCCION DE LA POBREZA (RECLASIFICACION ERCEP)

PAGINA: 36 de 42
 FECHA: 16/03/2012
 HORA: 09:36:31 AM
 REPORTE: PRPSIEP125A

ACTUALIZADO Y DEVENGADO (CORDOBAS)
 DE: ENERO A: DICIEMBRE

INSTITUCION	PRESUPUESTO ACTUALIZADO	DEVENGADO			SALDO POR DEVENGAR
		CORRIENTE	CAPITAL	TOTAL	
ASIGNACIONES Y SUBVENCIONES					
EMPRESA NICARAGUENSE DE ACUEDUCTOS Y ALCANTARILLADOS SANITAR					
Construcción de Pozo en Bertha Calderón - Managua	879,104.00	0.00	879,104.00	879,104.00	0.00
Unidad Ejecutora de los Proyectos en 10 Municipios de los Departamentos de: Nueva Segovia, Estelí, Madriz, Jinotega y Matagalpa	0.00	0.00	0.00	0.00	0.00
Construcción de Pozo en las Mercedes No. 5-Managua	859,348.00	0.00	859,348.00	859,348.00	0.00
Construcción de Pozo en MTI -Managua	900,000.00	0.00	900,000.00	900,000.00	0.00
Construcción de Pozo en Managua I (E-5)	775,000.00	0.00	775,000.00	775,000.00	0.00
Construcción de Obras de Agua Potable (Const. de miniacueducto por Gravedad) en el Municipio de El Tuma-La Dalia-Matagalpa	0.00	0.00	0.00	0.00	0.00
Estudio y Diseño de Redes Primarias y Secundarias en macrosectores de Altamira, Asososca Superior y Asososca Alta Superior (paquete IV)	3,550,278.00	0.00	3,550,278.00	3,550,278.00	0.00
SUPERVISIÓN DE LA CONSTRUCCIÓN Y REEMPLAZO DE REDES DE AP Y AS EN 27 BARRIOS Y CONSTRUCC. DE 10 POZO	5,995,800.00	0.00	5,627,342.15	5,627,342.15	368,457.85
Construcción y Reemplazo de Redes de Agua Potable y Alcantarillado Sanitario en el Bo. Los Martínez	4,219,392.00	0.00	3,658,011.35	3,658,011.35	561,380.65
Const. y Reemplazo de redes de Alcantarillado S. en el Bo. Lomas de Guadalupe (A. Condominial Piloto)	845,581.00	0.00	845,581.00	845,581.00	0.00
Construcción de Pozo en Santa Teresa-Carazo	928,343.00	0.00	928,343.00	928,343.00	0.00
Equipamiento para 31 Pozos (Equipos de Bombeo)	26,256,978.00	0.00	26,256,978.00	26,256,978.00	0.00
Construcción de Pozo en Portezuelo No. 2-Managua	1,002,880.00	0.00	1,002,880.00	1,002,880.00	0.00
Construcción y Reemplazo de Redes de Agua Potable y Alcantarillado Sanitario en el Bo. Villa Bulgaria	2,493,935.99	0.00	2,372,357.69	2,372,357.69	121,578.30
Construcción de Pozo en las Mercedes No. 7-Managua	859,348.00	0.00	859,348.00	859,348.00	0.00
Construcción de Pozo en San Francisco Libre No.1 -Managua	653,000.00	0.00	653,000.00	653,000.00	0.00
Construcción y Habilitación de Pozo en Ranchería -Chinandega	125,000.00	0.00	125,000.00	125,000.00	0.00
Estudio, Diseños sobre Agua Potable y Saneamiento en el Municipio de San Rafael del Norte-Jinotega	0.00	0.00	0.00	0.00	0.00
Construcción de Obras de Agua Potable (Reh. de Miniacueductos por Gravedad) en el Municipio de Dipilto-Nueva Segovia	0.00	0.00	0.00	0.00	0.00
Construcción y Habilitación de Pozo en Muelle de los Bueyes-RAAS	110,000.00	0.00	110,000.00	110,000.00	0.00
Subsidio para Operaciones de Enacal	44,100,000.00	44,100,000.00	0.00	44,100,000.00	0.00
Construcción de Pozo en San Francisco Libre No.2 -Managua	653,000.00	0.00	653,000.00	653,000.00	0.00
Construcción de Pozo en Los Tanques - León	787,800.00	0.00	787,800.00	787,800.00	0.00
Const. de los Sist. de Abast. de A.P. y A.S. en las Viviendas Sociales Afectadas por el Centro de Baja Presión 2011	22,000,000.00	0.00	22,000,000.00	22,000,000.00	0.00
Construcción de Pozo en Dolores-Carazo	1,125,337.00	0.00	1,125,337.00	1,125,337.00	0.00
Construcción de Pozo en Chinandega -Chinandega	748,000.00	0.00	748,000.00	748,000.00	0.00
Construcción y Reemplazo de Redes de Agua Potable y Alcantarillado Sanitario en el Bo. Arnoldo Alemán	8,498,150.00	0.00	6,902,831.34	6,902,831.34	1,595,318.66
Construcción y Reemplazo de redes de Agua Potable y Alcantarillado Sanitario en el Bo. Augusto Cesar Sandino	5,602,791.00	0.00	5,504,419.38	5,504,419.38	98,371.62
Construcción y Reemplazo de redes de Agua Potable y Alcantarillado Sanitario en el Bo. Anexo de Jardines de Veracruz	2,624,101.00	0.00	2,437,300.19	2,437,300.19	186,800.81
Construcción y Reemplazo de Redes de Alcantarillado Sanitario en el Bo. Cmte. Aureleano	1,185,711.00	0.00	872,398.72	872,398.72	313,312.28
Construcción de Pozo en Acoyapa -Chontales	0.00	0.00	0.00	0.00	0.00
Construcción de Pozo en Teustepe -Boaco	614,533.00	0.00	614,533.00	614,533.00	0.00
CONST. DE SISTEMA DE A.P. Y ALCANTARILLADO SANITARIO EN URB. SABANA GRANDE, MUNICIPIO DE MANAGUA.	29,151,200.00	0.00	29,151,200.00	29,151,200.00	0.00
Construcción de Pozo en las Mercedes No. 4-Managua	859,348.00	0.00	859,348.00	859,348.00	0.00
Construcción de Pozo en Portezuelo No. 1- Managua	1,112,880.00	0.00	1,112,880.00	1,112,880.00	0.00
Estudio, Diseños sobre Agua Potable y Saneamiento en el Municipio de Jalapa-Nueva Segovia	0.00	0.00	0.00	0.00	0.00
Construcción de Pozo en Managua I (E-1)	775,000.00	0.00	775,000.00	775,000.00	0.00
Construcción y Habilitación de Pozo en San Juan de Oriente -Masaya	250,000.00	0.00	250,000.00	250,000.00	0.00
Construcción y Habilitación de Pozo en Villa Sandino No. 1 y 2-Chontales	235,000.00	0.00	235,000.00	235,000.00	0.00
Construcción de Pozo en Regina No. 4-Diriamba-Carazo	1,085,976.00	0.00	1,085,976.00	1,085,976.00	0.00
Construcción de Pozo en Jose Benito Escobar No. 5 Estelí	573,800.00	0.00	573,800.00	573,800.00	0.00
Construcción de Pozo en el Empalme las Flores-Masaya	770,000.00	0.00	770,000.00	770,000.00	0.00
Construcción y Reemplazo de Redes de Agua Potable y Alcantarillado Sanitario en el Bo. Santa Ana Su	3,349,616.05	0.00	3,349,616.05	3,349,616.05	0.00
Energización para 28 Pozos	8,086,393.00	0.00	8,086,393.00	8,086,393.00	0.00
Construcción de Pozo en Loma Verde -Tipitapa Managua	663,986.00	0.00	663,986.00	663,986.00	0.00
CONST. DE PLANTA DE TRAT. DE AGUAS RESIDUALES PARA LAS URB. VALLES DE SANDINO Y BETHEL, MATEARE	10,848,800.00	0.00	10,848,800.00	10,848,800.00	0.00
Construcción y Reemplazo de Redes de Alcantarillado Sanitario en el Bo. Villa Reconciliación Norte	19,735,498.06	0.00	19,362,486.70	19,362,486.70	373,011.36

FILTRADO POR :

PARAMETROS ESPECIALES: Mes Inicial (MM)=1 / Mes Final (MM)=12 / Programa Especifico=6

PRODUCCION 2011

Cuadro No. 20

SUBSISTEMA : SIEP
 APLICACION : SIEP
 ENTIDAD : DGP
 USUARIO : DGP027

PRODUCCION 2011
 MINISTERIO DE HACIENDA Y CREDITO PUBLICO
 PROGRAMAS ESPECIFICOS
 ESTRATEGIA REDUCCION DE LA POBREZA (RECLASIFICACION ERCEP)

PAGINA: 37 de 42
 FECHA: 16/03/2012
 HORA: 09:36:31 AM
 REPORTE: PRPSIEP125A

ACTUALIZADO Y DEVENGADO (CORDOBAS)
 DE: ENERO A: DICIEMBRE

INSTITUCION	PRESUPUESTO ACTUALIZADO	DEVENGADO			SALDO POR DEVENGAR
		CORRIENTE	CAPITAL	TOTAL	
ASIGNACIONES Y SUBVENCIONES					
EMPRESA NICARAGUENSE DE ACUEDUCTOS Y ALCANTARILLADOS SANITAR					
Construcción de Obras de Saneamiento en el Municipio de Totogalpa -Madriz	0.00	0.00	0.00	0.00	0.00
Reemplazo de Equipos de Bombeo en el Sistema de Agua Potable de Managua	29,771,429.73	0.00	29,770,753.73	29,770,753.73	676.00
Construcción de Obras de Agua Potable (Const. de miniacueducto por Gravedad) en el Municipio de El Jicaró-Nueva Segovia	0.00	0.00	0.00	0.00	0.00
Construcción de Obras de Agua Potable (Reh. de Miniacueductos por Gravedad) en el Municipio de San Nicolás- Estelí	0.00	0.00	0.00	0.00	0.00
Construcción y Reemplazo de redes de Alcantarillado Sanitario en el Bo. Nueva Sabana	4,088,483.00	0.00	1,923,230.27	1,923,230.27	2,165,252.73
Construcción de Pozo en Comalapa -Chontales	718,222.00	0.00	718,222.00	718,222.00	0.00
Construcción de Pozo en la Primero de Mayo-Tipitapa Managua	777,421.00	0.00	777,421.00	777,421.00	0.00
Construcción de Pozo en Managua I (E-2)	775,000.00	0.00	775,000.00	775,000.00	0.00
INSTITUTO DE LA VIVIENDA URBANA Y RURAL	126,818,518.52	12,993,184.03	111,091,406.93	124,084,590.96	2,733,927.56
Mejoramiento de Viviendas bajo la modalidad de Subsidio de Ingresos bajos en el departamento de Jinotega	0.00	0.00	0.00	0.00	0.00
Supervisión Construcción de Viviendas Nuevas bajo la modalidad de subsidio de Ingresos bajos	461,146.00	0.00	0.00	0.00	461,146.00
Const.y Mejoramiento de Viviendas Sociales para familias afectadas por Centro de Baja Presión 2011-Managua	81,200,000.00	0.00	81,199,999.16	81,199,999.16	0.84
Construcción de Viviendas Nuevas El Esfuerzo II Etapa. La Concepción Masaya.	1,774,950.00	0.00	1,774,950.00	1,774,950.00	0.00
Financiamiento con líneas de créditos a entidades financieras	832,549.88	832,549.04	0.00	832,549.04	0.84
Construcción de Viviendas Proyecto Nazaret-Los Poestas. León, León	0.00	0.00	0.00	0.00	0.00
Construcción de Viviendas Silvia Ferrufino, Granada, Granada	44,527.78	0.00	44,527.78	44,527.78	0.00
Otorgamiento de subsidios de vivienda de Interés Social y mejoramiento de barrios	7,981,517.32	7,981,517.32	0.00	7,981,517.32	0.00
Construcción de Viviendas Nuevas bajo la modalidad de Subsidio de Ingresos bajos en el departamento de Matagalpa	0.00	0.00	0.00	0.00	0.00
Construcción de Viviendas Nuevas bajo la modalidad de Subsidio de Ingresos Moderados en el departamento de RAAS	0.00	0.00	0.00	0.00	0.00
Construcción de Viviendas Nuevas bajo la modalidad de Subsidio de Ingresos Moderados	0.00	0.00	0.00	0.00	0.00
Mejoramiento de 100 viviendas en San Carlos, Río San Juan	1,010,430.15	0.00	1,010,430.00	1,010,430.00	0.15
Construcción de Viviendas Nuevas bajo la modalidad de subsidio de Ingresos Moderados en el departamento de Granada.	0.00	0.00	0.00	0.00	0.00
Construcción de Viviendas Nuevas bajo la modalidad de Subsidio de Ingresos Bajos en el Departamento de Jinotega	0.00	0.00	0.00	0.00	0.00
Mejoramiento de Viviendas bajo la Modalidad de Subsidio de Ingresos bajos en el departamento de León	0.00	0.00	0.00	0.00	0.00
Mejoramiento de Viviendas bajo la modalidad de Subsidio de Ingresos bajos en el departamento de Chontales	0.00	0.00	0.00	0.00	0.00
Construcción de Viviendas Proyecto "Valle de Sandino" Mateare, Managua	11,532,821.36	0.00	11,532,821.36	11,532,821.36	0.00
Elegibilidad de Proyectos de Viviendas	1,419,582.78	1,419,582.78	0.00	1,419,582.78	0.00
Supervisión Construcción de Viviendas Nuevas bajo la modalidad de subsidios de Ingresos Moderados	208,330.16	0.00	208,330.16	208,330.16	0.00
Mejoramiento de Vivienda "Todo con Vos", León	608,220.00	0.00	608,220.00	608,220.00	0.00
Planificación y seguimiento de desarrollo urbanísticos	911,000.00	816,436.35	0.00	816,436.35	94,563.65
Servicios de Atención Integrada de tramites para la construcción de vivienda	1,943,098.54	1,943,098.54	0.00	1,943,098.54	0.00
Construcción de Viviendas Proyecto Edifiquemos Juntos. León, León	0.00	0.00	0.00	0.00	0.00
Unidad Ejecutora	8,473,275.35	0.00	8,473,275.35	8,473,275.35	0.00
Supervisión Mejoramiento de Viviendas bajo la modalidad de subsidios de Ingresos Bajos	190,848.00	0.00	0.00	0.00	190,848.00
Construcción de Viviendas Nuevas bajo la modalidad de Subsidio de Ingresos Moderados en el Departamento de León	1,559,524.59	0.00	0.00	0.00	1,559,524.59
Construcción de Viviendas Nuevas bajo la modalidad de Subsidio de Ingresos Bajos en el Departamento de Estelí	0.00	0.00	0.00	0.00	0.00
Mejoramiento de Viviendas bajo la Modalidad de Subsidio de Ingresos bajos	0.00	0.00	0.00	0.00	0.00
Construcción de Viviendas Nuevas bajo la modalidad de Subsidio de Ingresos Bajos en el Departamento León	0.00	0.00	0.00	0.00	0.00
Construcción de Viviendas Nuevas. Una Vivienda Digna en Jinotega. Jinotega, Jinotega.	1,206,966.00	0.00	1,206,966.00	1,206,966.00	0.00
Construcción y Mejoramiento de Viviendas Sociales para Familias Afectadas por Centro de Baja Presión 2011	0.00	0.00	0.00	0.00	0.00
Mejoramiento de Viviendas bajo la modalidad de Subsidio de Ingresos bajos en el departamento de Managua	0.00	0.00	0.00	0.00	0.00
Construcción de Viviendas Nuevas bajo la modalidad de Subsidio de Ingresos Moderados en el departamento de Carazo	0.00	0.00	0.00	0.00	0.00
Construcción de Viviendas Nuevas bajo la modalidad de Subsidio de Ingresos Bajos en el Departamento de Chinandega	0.00	0.00	0.00	0.00	0.00
Mejoramiento de Vivienda bajo la modalidad de subsidio de Ingresos bajos en el departamento de Matagalpa	0.00	0.00	0.00	0.00	0.00
Mejoramiento de Viviendas bajo la modalidad de subsidio de Ingresos bajos en el	0.00	0.00	0.00	0.00	0.00

FILTRADO POR :

PARAMETROS ESPECIALES: Mes Inicial (MM)=1 / Mes Final (MM)=12 / Programa Especifico=6

PRODUCCION 2011

Cuadro No. 20

SUBSISTEMA : SIEP
 APLICACION : SIEP
 ENTIDAD : DGP
 USUARIO : DGP027

PRODUCCION 2011
 MINISTERIO DE HACIENDA Y CREDITO PUBLICO
 PROGRAMAS ESPECIFICOS
 ESTRATEGIA REDUCCION DE LA POBREZA (RECLASIFICACION ERCEP)

PAGINA: 38 de 42
 FECHA: 16/03/2012
 HORA: 09:36:31 AM
 REPORTE: PRPSIEP125A

ACTUALIZADO Y DEVENGADO (CORDOBAS)
 DE: ENERO A: DICIEMBRE

INSTITUCION	PRESUPUESTO ACTUALIZADO	DEVENGADO			SALDO POR DEVENGAR
		CORRIENTE	CAPITAL	TOTAL	
ASIGNACIONES Y SUBVENCIONES					
INSTITUTO DE LA VIVIENDA URBANA Y RURAL					
departamento de Boaco					
Construcción de Viviendas Nuevas bajo la modalidad de Subsidio de Ingresos Bajos en el Departamento de Masaya	0.00	0.00	0.00	0.00	0.00
Construcción de Viviendas Nuevas bajo la modalidad de Subsidio de Ingresos Bajos en el Departamento de Madriz	0.00	0.00	0.00	0.00	0.00
Cosntrucción de Viviendas Nuevas bajo la modalidad de Subsidio de Ingresos Moderados en el departamento de Masaya	0.00	0.00	0.00	0.00	0.00
Mejoramiento de Viviendas bajo la modalidad de subsidio de Ingresos bajos en el departamento de Madriz	0.00	0.00	0.00	0.00	0.00
Construcción de Viviendas Proyecto Abriendo Caminos. León, León	0.00	0.00	0.00	0.00	0.00
Construcción de Viviendas Nuevas Producción de viviendas en el Municipio de San Pedro de Lóvago. San Pedro de Lóvago, Chontales.	2,662,425.11	0.00	2,234,581.62	2,234,581.62	427,843.49
Construcción de Viviendas Nuevas bajo la modalidad de Subsidios de Ingresos Bajos	0.00	0.00	0.00	0.00	0.00
Mejoramiento Integral de la Infraestructura Pública en Barrios, villa Villarta, Managua	585,925.50	0.00	585,925.50	585,925.50	0.00
Construcción de Viviendas Nuevas Residencial Prados de San Jeronimo. Masaya, Masaya.	1,135,968.00	0.00	1,135,968.00	1,135,968.00	0.00
Construcción de Viviendas Nuevas Proyecto Comunidades Vulnerable II en San Francisco del Norte. San Francisco del Norte, Chinandega.	1,075,412.00	0.00	1,075,412.00	1,075,412.00	0.00
Construcción de Viviendas Nuevas bajo la modalidad de Subsidio de Ingresos Bajos en el Departamento de Managua	0.00	0.00	0.00	0.00	0.00
EMPRESA NACIONAL DE TRANSMISION ELECTRICA	65,921,000.00	0.00	65,921,000.00	65,921,000.00	0.00
Administración, Ingeniería y Supervisión (Subestación Los Brasiles)	1,793,920.00	0.00	1,793,920.00	1,793,920.00	0.00
Administración, Ingeniería y Supervisión (Taller transformadores de potencia)	112,120.00	0.00	112,120.00	112,120.00	0.00
Administración, Ingeniería y Supervisión (Subestación Matagalpa)	224,240.00	0.00	224,240.00	224,240.00	0.00
Administración, Ingeniería y Supervisión (San Ramón Matiguás)	964,232.00	0.00	964,232.00	964,232.00	0.00
Construcción Subestación Sandino Etapa II	4,265,134.00	0.00	4,265,134.00	4,265,134.00	0.00
Administración, Ingeniería y Supervisión (Modernización de Subestaciones)	448,480.00	0.00	448,480.00	448,480.00	0.00
Administración, Ingeniería y Supervisión (Refuerzos SIEPAC)	1,793,920.00	0.00	1,793,920.00	1,793,920.00	0.00
Construcción Red de Distrib. de Energía Elect. p/Viviendas Afectadas por Centro de Baja Presión 2011	9,824,000.00	0.00	9,824,000.00	9,824,000.00	0.00
Administración, Ingeniería (Anillo de Occidentes y Subestaciones)	2,018,160.00	0.00	2,018,160.00	2,018,160.00	0.00
Administración, Ingeniería y Supervisión (Transformadores de Potencia)	448,480.00	0.00	448,480.00	448,480.00	0.00
Administración, Ingeniería y Supervisión (Transmisión Eléctrica, Managua Fase IV)	224,240.00	0.00	224,240.00	224,240.00	0.00
Obras civiles para el montaje de transformadores de potencia	31,769,651.00	0.00	31,769,651.00	31,769,651.00	0.00
Administración, Ingeniería y supervisión (Anillo Managua-Masaya-San Benito-Los Brasiles)	2,533,912.00	0.00	2,533,912.00	2,533,912.00	0.00
Administración, Ingeniería y Supervisión (suministro equipos de subestaciones y protección)	224,240.00	0.00	224,240.00	224,240.00	0.00
Obras Civiles para Montaje de Equipos en Subestaciones Nagarote, Corinto, La Esperanza, Acoyapa, El Tuma y San Miguelito	9,276,271.00	0.00	9,276,271.00	9,276,271.00	0.00
TRANSFERENCIA MUNICIPAL	2,260,828,532.00	0.00	2,260,828,532.00	2,260,828,532.00	0.00
Transferencia a las Municipalidades	2,260,828,532.00	0.00	2,260,828,532.00	2,260,828,532.00	0.00
INSTITUTO TECNOLÓGICO NACIONAL	28,192,000.00	28,192,000.00	0.00	28,192,000.00	0.00
Transferencia al Instituto Tecnológico Nacional (INTECNA)	28,192,000.00	28,192,000.00	0.00	28,192,000.00	0.00
SECRETARIA EJECUTIVA DEL SISTEMA NACIONAL DE PREVENCIÓN, MITIGAC	141,636,747.18	129,672,012.72	6,759,685.31	136,431,698.03	5,205,049.15
Programa Regional de Reducción Vulnerabilidad y Degradación Ambiental (PREVDA)	536,660.14	536,660.14	0.00	536,660.14	0.00
Mejoramiento de Capacidad Productiva (Atención a Afectados del Huracán Félix-Raan)	17,507,812.04	5,543,077.58	6,759,685.31	12,302,762.89	5,205,049.15
Gestión de Riesgo Ante Desastres en Localidades Aledañas a los Volcanes Concepción y Maderas	158,678.00	158,678.00	0.00	158,678.00	0.00
Fondo Nacional de Desastres	123,146,184.00	123,146,184.00	0.00	123,146,184.00	0.00
Desarrollo de Capacidades para la Gestión de Riesgos de Desastres en América Central BOSAI	84,000.00	84,000.00	0.00	84,000.00	0.00
Actualización del Plan Regional para la Reducción de los Desastres-2006-2016	203,413.00	203,413.00	0.00	203,413.00	0.00
COMISION NACIONAL DE DEMARCACIÓN Y TITULACIÓN	10,639,000.00	10,639,000.00	0.00	10,639,000.00	0.00
Demarcación y Titulación Indígena y Afrodescendiente	10,639,000.00	10,639,000.00	0.00	10,639,000.00	0.00
PROCURADURIA PARA LA DEFENSA DE LOS DERECHOS HUMANOS	33,061,000.00	33,061,000.00	0.00	33,061,000.00	0.00
Transferencia a la Procuraduría Para la Defensa de los Derechos Humanos	33,061,000.00	33,061,000.00	0.00	33,061,000.00	0.00
TRANSFERENCIA A LAS ALCALDÍAS Y COMUNIDADES INDIGENAS POR RECAI	5,530,399.00	4,071,080.05	0.00	4,071,080.05	1,459,318.95
Transferencia a las Alcaldías	3,502,352.70	3,138,258.04	0.00	3,138,258.04	364,094.66
Transferencia a las Comunidades Indígenas	2,028,046.30	932,822.01	0.00	932,822.01	1,095,224.29

FILTRADO POR :

PARAMETROS ESPECIALES: Mes Inicial (MM)=1 / Mes Final (MM)=12 / Programa Especifico=6

PRODUCCION 2011

Cuadro No. 20

SUBSISTEMA : SIEP
 APLICACION : SIEP
 ENTIDAD : DGP
 USUARIO : DGP027

PRODUCCION 2011
 MINISTERIO DE HACIENDA Y CREDITO PUBLICO
 PROGRAMAS ESPECIFICOS
 ESTRATEGIA REDUCCION DE LA POBREZA (RECLASIFICACION ERCEP)

PAGINA: 39 de 42
 FECHA: 16/03/2012
 HORA: 09:36:31 AM
 REPORTE: PRPSIEP125A

ACTUALIZADO Y DEVENGADO (CORDOBAS)
 DE: ENERO A: DICIEMBRE

INSTITUCION	PRESUPUESTO ACTUALIZADO	DEVENGADO			SALDO POR DEVENGAR
		CORRIENTE	CAPITAL	TOTAL	
ASIGNACIONES Y SUBVENCIONES					
COOPERATIVAS DE TRANSPORTE URBANO COLECTIVO DEL MUNICIPIO DE M	146,000,000.00	146,000,000.00	0.00	146,000,000.00	0.00
URECOTRACO	146,000,000.00	146,000,000.00	0.00	146,000,000.00	0.00
SUBSIDIO AL CONSUMO DE ENERGIA , AGUA Y TELEFONIA PARA JUBILADO	76,777,000.00	76,777,000.00	0.00	76,777,000.00	0.00
Subsidio al Consumo de Energia para Jubilados	58,634,234.71	58,634,234.71	0.00	58,634,234.71	0.00
Subsidio al Consumo de Agua para Jubilados	18,142,765.29	18,142,765.29	0.00	18,142,765.29	0.00
FONDO DE MANTENIMIENTO VIAL	772,557,027.87	771,881,805.62	0.00	771,881,805.62	675,222.25
Red Vial Nacional Mantenible	611,234,332.87	611,234,332.87	0.00	611,234,332.87	0.00
Red Vial Municipal Mantenible	161,322,695.00	160,647,472.75	0.00	160,647,472.75	675,222.25
ORDENAMIENTO DE LA PROPIEDAD	126,674,241.98	108,313,904.60	1,261,031.45	109,574,936.05	17,099,305.93
Transferencia al Ordenamiento de la Propiedad	126,674,241.98	108,313,904.60	1,261,031.45	109,574,936.05	17,099,305.93
FONDO NACIONAL DE DESARROLLO FORESTAL	13,096,497.00	11,724,440.29	0.00	11,724,440.29	1,372,056.71
Transferencia al Fondo Nacional de Desarrollo Forestal	13,096,497.00	11,724,440.29	0.00	11,724,440.29	1,372,056.71
CONSEJO NACIONAL DEL DEPORTE, LA EDUCACION FISICA Y LA RECREACION	48,698,264.00	0.00	48,356,819.51	48,356,819.51	341,444.49
Adquisición de Mobiliario para el Complejo del IND	394,420.00	0.00	394,418.00	394,418.00	2.00
Estudios y Diseños para el Mejoramiento y Ampliación del Complejo del IND	170,784.53	0.00	152,784.34	152,784.34	18,000.19
Estudios y Diseños para la Rehabilitación y Mejoramiento de Estadios	0.00	0.00	0.00	0.00	0.00
Ampliación del Estadio Municipal de Beisbol en San Ramón Matagalpa	2,516,750.00	0.00	2,516,750.00	2,516,750.00	0.00
Estudios y Diseños para la Construcción y Mejoramiento de Canchas Deportivas	2,943.00	0.00	2,942.90	2,942.90	0.10
Mejoramiento de Gimnasio Multiuso en Juigalpa, Chontales	250,000.00	0.00	250,000.00	250,000.00	0.00
Equipamiento Deportivo de Estadios Departamentales de Beisbol	1,199,249.00	0.00	1,170,000.00	1,170,000.00	29,249.00
Ampliación del Estadio Municipal de Beisbol en el Viejo	1,400,000.00	0.00	1,400,000.00	1,400,000.00	0.00
Ampliación de Gimnasio Multiuso en Granada	474,819.12	0.00	474,819.12	474,819.12	0.00
Mejoramiento del Area de Levantamiento de Pesas Orlando Vasquez	307,627.31	0.00	292,921.50	292,921.50	14,705.81
Administración y Supervisión de la Construcción y Mejoramiento de Canchas Deportivas	471,784.00	0.00	467,032.00	467,032.00	4,752.00
Ampliación de Albergues Deportivos en el Complejo del IND	7,911,410.02	0.00	7,911,410.02	7,911,410.02	0.00
Ampliación del Estadio de Beisbol en el Coral, Chontales	1,200,000.00	0.00	1,200,000.00	1,200,000.00	0.00
Construcción de Albergue Deportivo en Bluefields, RAAS	3,508,043.00	0.00	3,508,042.79	3,508,042.79	0.21
Rehabilitación de Cancha Multiuso en Barrio Colombia, Managua	0.00	0.00	0.00	0.00	0.00
Construcción de Oficinas en el Estadio Jackie Robinson	0.00	0.00	0.00	0.00	0.00
Mejoramiento de Cauces y Muros de Contención en Complejo del IND	3,367,540.00	0.00	3,367,538.03	3,367,538.03	1.97
Rehabilitación de Canchas Multiusos en el Complejo del IND	3,080,000.00	0.00	3,077,458.70	3,077,458.70	2,541.30
Mejoramiento y Ampliación del Edificio Principal del IND	8,130,150.00	0.00	8,126,762.37	8,126,762.37	3,387.63
Estudios y Diseños para el Mejoramiento y Ampliación de Gimnasios Deportivos	65,079.00	0.00	0.00	0.00	65,079.00
Administración y Supervisión del Mejoramiento y Ampliación del Complejo del IND	1,153,001.00	0.00	1,153,001.00	1,153,001.00	0.00
Construcción Cancha Multiuso en Palacagüina	1,000,000.00	0.00	999,999.75	999,999.75	0.25
Ampliación de Cacha Multiuso en el Rosario, Carazo	2,780,000.00	0.00	2,779,999.96	2,779,999.96	0.04
Construcción de Muros de Contención en Campo de Beisbol en las Jaguitas, Managua	1,500,000.00	0.00	1,499,071.79	1,499,071.79	928.21
Ampliación de Gimnasio Multiuso en Camoapa, Boaco	1,075,180.00	0.00	1,075,180.00	1,075,180.00	0.00
Administración y Supervisión del Mejoramiento y Ampliación de Gimnasios Deportivos	306,182.00	0.00	306,182.00	306,182.00	0.00
Construcción de Pista de Atletismo en Somoto, Madriz	750,000.00	0.00	750,000.00	750,000.00	0.00
Equipamiento de Albergue Deportivo en el Complejo del IND	682,074.68	0.00	682,074.68	682,074.68	0.00
Administración y Supervisión de la Rehabilitación y Mejoramiento de Estadios	820,680.00	0.00	618,054.37	618,054.37	202,625.63
Construcción de mini cancha techada en campo Escuela Scout El Coyotepe, Masaya	410,180.00	0.00	410,177.91	410,177.91	2.09
Construcción de Cancha Multiuso en San Juan del Sur	0.00	0.00	0.00	0.00	0.00
Construcción de Cancha Multiuso en Mulukuku	400,000.00	0.00	400,000.00	400,000.00	0.00
Rehabilitación del Complejo Deportivo Faustino Ruiz de la Policía Nacional, Managua	479,600.00	0.00	479,591.01	479,591.01	8.99
Rehabilitación de Cancha Multiuso en Rubenia, Managua	774,547.46	0.00	774,547.46	774,547.46	0.00
Rehabilitación del Estadio Infantil de Corinto	600,000.00	0.00	599,839.93	599,839.93	160.07
Mejoramiento y Ampliación de Gimnasio Multi Usos en Boaco	316,219.88	0.00	316,219.88	316,219.88	0.00
Rehabilitación Estadio Pedro Joaquín Chamorro en Rivas	400,000.00	0.00	400,000.00	400,000.00	0.00
Ampliación de Gimnasio de Boxeo en Bilwi	800,000.00	0.00	800,000.00	800,000.00	0.00
Rehabilitación Cancha Multiuso en el Municipio de León	0.00	0.00	0.00	0.00	0.00

FILTRADO POR :

PARAMETROS ESPECIALES: Mes Inicial (MM)=1 / Mes Final (MM)=12 / Programa Especifico=6

PRODUCCION 2011

Cuadro No. 20

SUBSISTEMA : SIEP
 APLICACION : SIEP
 ENTIDAD : DGP
 USUARIO : DGP027

PRODUCCION 2011
 MINISTERIO DE HACIENDA Y CREDITO PUBLICO
 PROGRAMAS ESPECIFICOS
 ESTRATEGIA REDUCCION DE LA POBREZA (RECLASIFICACION ERCEP)

PAGINA: 40 de 42
 FECHA: 16/03/2012
 HORA: 09:36:31 AM
 REPORTE: PRPSIEP125A

ACTUALIZADO Y DEVENGADO (CORDOBAS)
 DE: ENERO A: DICIEMBRE

INSTITUCION	PRESUPUESTO ACTUALIZADO	DEVENGADO			SALDO POR DEVENGAR
		CORRIENTE	CAPITAL	TOTAL	
ASIGNACIONES Y SUBVENCIONES					
ALCALDIA DE NIQUINOHOMO	1,000,000.00	1,000,000.00	0.00	1,000,000.00	0.00
Alcaldía de Niquinohomo	1,000,000.00	1,000,000.00	0.00	1,000,000.00	0.00
ALCALDIA DE MANAGUA	123,680,000.00	0.00	123,680,000.00	123,680,000.00	0.00
Reparación de Calles Afectadas por el Centro de Baja Presión en el Municipio de Managua	123,680,000.00	0.00	123,680,000.00	123,680,000.00	0.00
PROGRAMA DE APOYO AL FORTALECIMIENTO DE LA PLANIFICACIÓN ESTRATÉGICA	19,400,749.00	0.00	13,593,376.24	13,593,376.24	5,807,372.76
Estudio y diseño final del Mejoramiento del Sistema de Agua Potable y Saneamiento para el Departamento de Masaya y Carazo.	0.00	0.00	0.00	0.00	0.00
Estudio de Factibilidad y Diseño para el Mejoramiento del Tramo El Júcaro - Murra	707,996.38	0.00	702,014.18	702,014.18	5,982.20
Estudio de Factibilidad y Diseño para el Mejoramiento del Tramo León Nuevo- La Providencia	383,150.96	0.00	379,913.56	379,913.56	3,237.40
Valoración del Potencial Eólico en Monkey Point y Bluefields (BID 1545/SF-NI)	1,920,143.00	0.00	1,865,446.80	1,865,446.80	54,696.20
Estudio de Factibilidad y Diseño para la carretera Esquipulas - Muy Muy (BID-1545/SF-NI)	2,009,342.68	0.00	2,009,342.68	2,009,342.68	0.00
Diseños Finales del Proyecto Const. sistema de Agua Potable y Alcantarillado Sanitario en 15 Barrios	1,697,446.00	0.00	0.00	0.00	1,697,446.00
Estudio Facti y Diseño Mej Tramos Empalme Cerro Verde- Emp El Portillo-Emp El Portillo- Emp El Cuá	3,483,097.63	0.00	968,931.73	968,931.73	2,514,165.90
Estudio de Factibilidad y Diseño para el Mejoramiento del Tramo Granada - Malacatoya	1,207,758.61	0.00	1,197,553.61	1,197,553.61	10,205.00
Estudio de Factibilidad y Diseño para el Mejoramiento del Tramo El Cuá-San José de Bocay	1,608,718.79	0.00	1,301,080.00	1,301,080.00	307,638.79
Revisión del Diseño del Tramo Cádenas - Rio Mena - Colón	2,362,791.10	0.00	2,362,791.10	2,362,791.10	0.00
Estudio de Factibilidad y Diseño para el Mejoramiento del Tramo Rio Blanco - Bocana de Paiwas	2,348,279.91	0.00	1,156,572.41	1,156,572.41	1,191,707.50
Estudio de Factibilidad y Diseño para el Mejoramiento del Tramo Esquipulas-Empalme San Dionisio	1,672,023.94	0.00	1,649,730.17	1,649,730.17	22,293.77
Estudio de Factibilidad y Diseño de cuatro Tramos Cuyalí-La Colonia-Abisinia-Emp. La Pavona-Abiscina-Emp. Peñas Blancas;Emp.Portillo-El Cuá y Emp. Cerro Verde-Emp. Portillo	0.00	0.00	0.00	0.00	0.00
FONDO DE DESARROLLO PESQUERO	4,924,438.24	4,423,952.79	0.00	4,423,952.79	500,485.45
Transferencia al Fondo de Desarrollo Pesquero	4,924,438.24	4,423,952.79	0.00	4,423,952.79	500,485.45
FONDO DE DESARROLLO MINERO	43,025,461.52	39,654,592.01	0.00	39,654,592.01	3,370,869.51
Transferencia al Fondo de Desarrollo Minero	43,025,461.52	39,654,592.01	0.00	39,654,592.01	3,370,869.51
INSTITUTO NICARAGÜENSE DE LA PESCA Y ACUICULTURA	60,900.18	60,684.54	0.00	60,684.54	215.64
Fomento, Desarrollo e Investigación Pesquera y Acuicola	60,900.18	60,684.54	0.00	60,684.54	215.64
MOVIMIENTO INFANTIL LUIS ALFONSO VELASQUEZ FLORES	420,000.00	420,000.00	0.00	420,000.00	0.00
MOVIMIENTO INFANTIL LUIS ALFONSO VELASQUEZ FLORES	420,000.00	420,000.00	0.00	420,000.00	0.00
BANCO DE FOMENTO A LA PRODUCCION (PRODUZCAMOS)	83,052,380.00	26,250,000.00	56,802,380.00	83,052,380.00	0.00
Banco de Fomento a la Producción (PRODUZCAMOS)	83,052,380.00	26,250,000.00	56,802,380.00	83,052,380.00	0.00
Programa Usura Cero	26,250,000.00	26,250,000.00	0.00	26,250,000.00	0.00
SUBSIDIO DE ENERGÍA EN ASENTAMIENTOS EN BARRIOS ECONÓMICAMENTE VULNERABLES	117,169,039.00	105,120,638.93	0.00	105,120,638.93	12,048,400.07
Subsidio de Energía en Asentamientos en Barrios Económicamente Vulnerables	117,169,039.00	105,120,638.93	0.00	105,120,638.93	12,048,400.07
GOBIERNO TERRITORIAL INDIGENA DEL ALTO WANGKI Y BOCAY	3,765,246.00	3,765,246.00	0.00	3,765,246.00	0.00
Gobierno Territorial Indígena del Alto Wangki y Bocay	3,765,246.00	3,765,246.00	0.00	3,765,246.00	0.00
ALCALDIA MUNICIPAL DE MASAYA.	12,020,000.00	1,000,000.00	11,020,000.00	12,020,000.00	0.00
Reparación de Calles Afectadas por el Centro de Baja Presión en el Municipio de Masaya	11,020,000.00	0.00	11,020,000.00	11,020,000.00	0.00
Alcaldía Municipal de Masaya	1,000,000.00	1,000,000.00	0.00	1,000,000.00	0.00
GOBIERNO TERRITORIAL DE AWALTARA LUHPA NANI TASBAYA	1,260,000.00	1,260,000.00	0.00	1,260,000.00	0.00
Gobierno Territorial Luhpia Nani Tasbaya	1,260,000.00	1,260,000.00	0.00	1,260,000.00	0.00
INSTITUTO NACIONAL TECNOLOGICO (INATEC)	195,043,724.94	24,008,654.32	158,521,218.62	182,529,872.94	12,513,852.00
Rehabilitación del Sistema Eléctrico Exterior	1,992,364.16	0.00	1,799,072.99	1,799,072.99	193,291.17
Coordinación y Administración para la Capacitación en Construcción de Vivienda	197,145.00	0.00	59,382.93	59,382.93	137,762.07
Equipamiento del Instituto Politécnico Agroindustrial del Norte, IPADEN Matagalpa	13,050,247.88	0.00	13,050,247.88	13,050,247.88	0.00
Aportes al Programa de Viviendas de Interés Social	8,162,216.00	0.00	8,162,216.00	8,162,216.00	0.00
Supervisión Rehabilitación y Ampliación Instituto Técnico Forestal, Santa Cruz Estelí	105,000.00	0.00	0.00	0.00	105,000.00
Equipamiento para el Instituto Politécnico Cristobal Colón, IPCC Bluefields	3,919,058.00	0.00	0.00	0.00	3,919,058.00
Rehabilitación del Sistema Eléctrico Interior	144,281.43	0.00	144,281.43	144,281.43	0.00

FILTRADO POR :

PARAMETROS ESPECIALES: Mes Inicial (MM)=1 / Mes Final (MM)=12 / Programa Especifico=6

PRODUCCION 2011

Cuadro No. 20

SUBSISTEMA : SIEP
 APLICACION : SIEP
 ENTIDAD : DGP
 USUARIO : DGP027

PRODUCCION 2011
 MINISTERIO DE HACIENDA Y CREDITO PUBLICO
 PROGRAMAS ESPECIFICOS
 ESTRATEGIA REDUCCION DE LA POBREZA (RECLASIFICACION ERCEP)

PAGINA: 41 de 42
 FECHA: 16/03/2012
 HORA: 09:36:31 AM
 REPORTE: PRPSIEP125A

ACTUALIZADO Y DEVENGADO (CORDOBAS)
 DE: ENERO A: DICIEMBRE

INSTITUCION	PRESUPUESTO ACTUALIZADO	DEVENGADO			SALDO POR DEVENGAR
		CORRIENTE	CAPITAL	TOTAL	
ASIGNACIONES Y SUBVENCIONES					
INSTITUTO NACIONAL TECNOLOGICO (INATEC)					
Construcción de Cerca Perimetral	2,500,000.00	0.00	2,499,965.57	2,499,965.57	34.43
Rehabilitación y Ampliación del instituto Politécnico Bartolomé Colón, IPBC Puerto Cabezas	1,448,978.55	0.00	1,448,978.55	1,448,978.55	0.00
Construcción de Bateria Sanitaria	2,220,642.58	0.00	2,220,642.58	2,220,642.58	0.00
Rehabilitación de Cocina Comedor	441,380.00	0.00	441,380.00	441,380.00	0.00
Transferencia al Instituto Nacional Tecnológico (INATEC)	5,518,000.00	5,518,000.00	0.00	5,518,000.00	0.00
Ampliación de Lagunas de Oxidación	358,467.84	0.00	358,467.84	358,467.84	0.00
Equipamiento para el Instituto Regional de Occidente, IRO Chinandega	2,599,995.00	0.00	0.00	0.00	2,599,995.00
Equipamiento del Instituto politécnico Cristóbal Colón, IPCC Bluefields	12,339,555.88	0.00	12,339,555.88	12,339,555.88	0.00
Equipamiento del Instituto Técnico de Administración y Economía, INTAE Estelí	849,202.65	0.00	849,202.65	849,202.65	0.00
Equipamiento del Instituto Politécnico Bartolomé Colón, IPBC Puerto Cabezas	4,864,661.26	0.00	4,864,661.26	4,864,661.26	0.00
Equipamiento del Instituto Técnico de Adminstración y Economía, INTAE Matagalpa	937,874.05	0.00	937,874.05	937,874.05	0.00
Equipamiento del Instituto Politécnico Boaco, IPB	2,001,466.91	0.00	2,001,466.91	2,001,466.91	0.00
Rehabilitación del Sistema de Bombeo para Pozo Artesiano	2,007,635.84	0.00	2,007,635.84	2,007,635.84	0.00
Sustitución de Cubierta de Techo	102,284.39	0.00	102,284.39	102,284.39	0.00
Sustitución de Puente Peatonal	5,005,928.99	0.00	5,005,231.93	5,005,231.93	697.06
Equipamiento del Instituto Regional de Occidente, IRO Chinandega	5,740,738.08	0.00	5,740,738.08	5,740,738.08	0.00
Equipamiento del Instituto Politécnico Cristóbal Colón, IPCC Bluefields	5,740,738.08	0.00	5,740,738.08	5,740,738.08	0.00
Supervisión Rehabilitación Centro Educativo Técnico Agropecuario Jalapa, Nueva Segovia	105,000.00	0.00	100,378.56	100,378.56	4,621.44
Equipamiento del Instituto Politécnico Bartolomé Colón,IPBC Puerto Cabezas	5,740,738.55	0.00	5,740,738.00	5,740,738.00	0.55
Equipamiento del Centro de Capacitación Nicaragüense Alemán, CECNA Managua	19,985,081.87	0.00	19,985,081.87	19,985,081.87	0.00
Rehabilitación de Pozo Artesiano	276,102.24	0.00	276,102.23	276,102.23	0.01
Equipamiento del Instituto Técnico de Administración y Economía, INTAE Granada Aulas Descentralizadas	1,104,249.08	0.00	1,104,249.08	1,104,249.08	0.00
Equipamiento de la Escuela Nacional de Hotelería	8,923,761.35	0.00	8,923,761.35	8,923,761.35	0.00
Equipamiento del Instituto Politécnico de Jinotepe, IPJ	5,740,738.09	0.00	5,740,738.09	5,740,738.09	0.00
Obras Exteriores	1,300,000.00	0.00	1,225,378.34	1,225,378.34	74,621.66
Capacitación Tecnológica	18,886,540.27	18,490,654.32	395,885.95	18,886,540.27	0.00
Rehabilitación y Ampliación del Instituto Politécnico de Jinotepe, IPJ	1,439,061.55	0.00	1,439,061.55	1,439,061.55	0.00
Capacitación en Construcción de Vivienda	940,639.00	0.00	869,688.96	869,688.96	70,950.04
Rehabilitación Aulas	276,883.98	0.00	276,883.98	276,883.98	0.00
Equipamiento del Centro de Formación Nicaragüense Holandés, Simón Bolívar	2,599,995.00	0.00	0.00	0.00	2,599,995.00
Rehabilitación Sistema de Agua Potable	937,549.04	0.00	937,549.04	937,549.04	0.00
Rehabilitación del Sistema de Aguas Negras	216,831.21	0.00	216,831.21	216,831.21	0.00
Supervisión Rehabilitación y Ampliación Centro Educativo Técnico Agropecuario Muy, Matagalpa	105,000.00	0.00	0.00	0.00	105,000.00
Construcción de Aulas	1,700,000.00	0.00	1,602,975.70	1,602,975.70	97,024.30
Rehabilitación de Aulas	1,259,062.63	0.00	1,259,062.63	1,259,062.63	0.00
Equipamiento del Centro de Capacitación Nicaragüense Alemán, CECNA Managua	2,599,995.00	0.00	0.00	0.00	2,599,995.00
Rehabilitación de Laboratorio de Computación	987,124.14	0.00	987,124.14	987,124.14	0.00
Rehabilitación del Instituto CETA Jalapa	1,624,862.90	0.00	1,620,943.70	1,620,943.70	3,919.20
Obras exteriores Instituto Manuel Olivares	547,505.19	0.00	547,505.18	547,505.18	0.01
Equipamiento del Centro de Capacitación Nicaragüense Holandés, Simón Bolívar	30,834,924.74	0.00	30,834,924.74	30,834,924.74	0.00
Rehabilitación y Ampliación del Instituto Regional de Occidente, IRO Chinandega	1,439,061.55	0.00	1,439,061.55	1,439,061.55	0.00
Rehabilitación y Ampliación del Instituto Politécnico Cristóbal Colon, IPCC Bluefiels	1,439,061.55	0.00	1,439,061.55	1,439,061.55	0.00
Rehabilitación de Albergues para Alumnos	1,786,093.44	0.00	1,784,206.38	1,784,206.38	1,887.06
ALCALDIA DE GRANADA	0.00	0.00	0.00	0.00	0.00
Mejoramiento y Ampliación del Sistema de Agua Potable y Alcantarillado Sanitario de la Ciudad de Granada, I Fase	0.00	0.00	0.00	0.00	0.00
ALCALDIA DE LEÓN	26,300,000.00	0.00	26,300,000.00	26,300,000.00	0.00
Reparación de Calles Afectadas por el Centro de Baja Presión en el Municipio de Leon	26,300,000.00	0.00	26,300,000.00	26,300,000.00	0.00
Sin Actividad	0.00	0.00	0.00	0.00	0.00
ALCALDIA DE CHINANDEGA	12,900,000.00	0.00	12,900,000.00	12,900,000.00	0.00
Reparación de Calles Afectadas por el Centro de Baja Presión en el Municipio de Chinandega	12,900,000.00	0.00	12,900,000.00	12,900,000.00	0.00

FILTRADO POR :

PARAMETROS ESPECIALES: Mes Inicial (MM)=1 / Mes Final (MM)=12 / Programa Especifico=6

PRODUCCION 2011

Cuadro No. 20

SUBSISTEMA : SIEP
 APLICACION : SIEP
 ENTIDAD : DGP
 USUARIO : DGP027

PRODUCCION 2011
 MINISTERIO DE HACIENDA Y CREDITO PUBLICO
 PROGRAMAS ESPECIFICOS
 ESTRATEGIA REDUCCION DE LA POBREZA (RECLASIFICACION ERCEP)

PAGINA: 42 de 42
 FECHA: 16/03/2012
 HORA: 09:36:31 AM
 REPORTE: PRPSIEP125A

ACTUALIZADO Y DEVENGADO (CORDOBAS)
 DE: ENERO A: DICIEMBRE

INSTITUCION	PRESUPUESTO ACTUALIZADO	DEVENGADO			SALDO POR DEVENGAR
		CORRIENTE	CAPITAL	TOTAL	
ASIGNACIONES Y SUBVENCIONES					
ALCALDIA DE ESTELI	20,000,000.00	0.00	20,000,000.00	20,000,000.00	0.00
Reparación de Calles Afectadas por el Centro de Baja Presión en el Municipio de Esteli	20,000,000.00	0.00	20,000,000.00	20,000,000.00	0.00
Sin Actividad	0.00	0.00	0.00	0.00	0.00
ALCALDIA DE CORN ISLAND	1,000,000.00	0.00	1,000,000.00	1,000,000.00	0.00
Compra de Motores para Lanchas Ambulancias	1,000,000.00	0.00	1,000,000.00	1,000,000.00	0.00
TOTAL GENERAL	21,657,566,336.18	13,157,170,420.05	7,528,970,079.55	20,686,140,499.60	971,425,836.58

FILTRADO POR :

PARAMETROS ESPECIALES: Mes Inicial (MM)=1 / Mes Final (MM)=12 / Programa Especifico=6

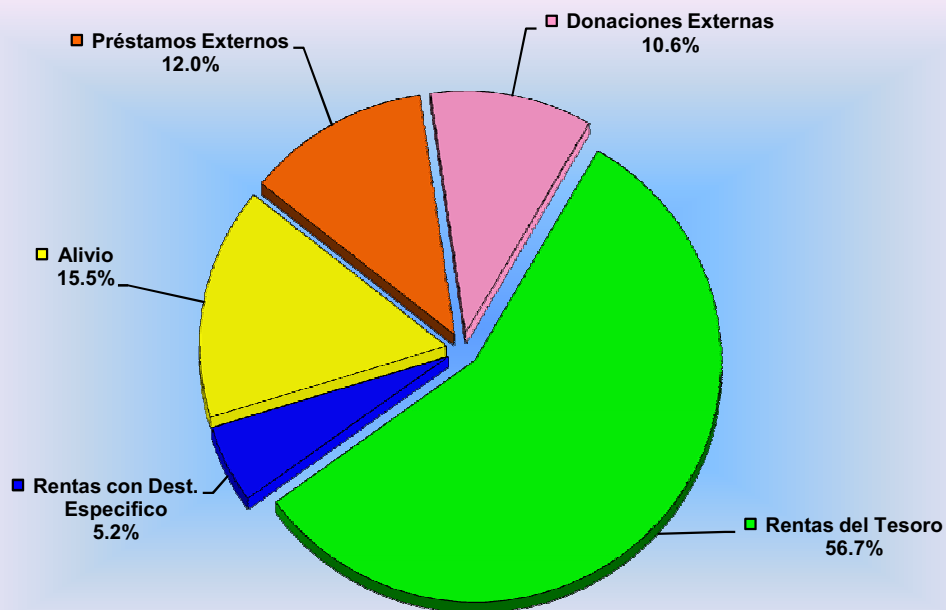
PRODUCCION 2011

Cuadro No. 21

Gobierno Central
Estrategia Reducción de la Pobreza
Por Fuente de Financiamiento
Ejecución Período 2011
Córdoba

Fuente	Gasto Corriente	Gasto de Capital	Total
Rentas del Tesoro	8,655,799,565.52	3,073,083,902.52	11,728,883,468.04
Rentas con Destino Especifico	1,074,060,145.87	6,876,307.44	1,080,936,453.31
Rentas del Tesoro / Alivio Banco Mundial	597,936,634.62		597,936,634.62
Rentas del Tesoro / Alivio BID	312,551,242.51	989,331,483.70	1,301,882,726.21
Rentas del Tesoro / Alivio Club de París	1,080,083,002.51		1,080,083,002.51
Rentas del Tesoro / Alivio BCIE	71,548,048.93	82,617,252.15	154,165,301.08
Rentas del Tesoro / Alivio OPEP	51,475,287.85		51,475,287.85
Rentas del Tesoro / Alivio FIDA		8,959,999.13	8,959,999.13
Rentas del Tesoro / Alivio Fondo Nórdico	11,065,813.00	2,374,186.79	13,439,999.79
Préstamos Externos	377,362,841.29	2,100,692,168.80	2,478,055,010.09
Donaciones Externas	925,287,837.95	1,265,034,779.02	2,190,322,616.97
Total	13,157,170,420.05	7,528,970,079.55	20,686,140,499.60

Gobierno Central
Estrategia Reducción de la Pobreza
Por Fuente de Financiamiento
Ejecución Período 2011
Porcentajes



Cuadro No. 22

PRODUCCION 2011

MINISTERIO DE HACIENDA Y CREDITO PUBLICO

TRANSFERENCIA MUNICIPAL TOTAL - RECURSOS DEL TESORO

DEVENGADO ENERO A DICIEMBRE

PAGINA: 1 de 3

FECHA: 13/03/2012

HORA: 08:52:38 AM

REPORTE: PRPSIEP021B

SUBSISTEMA : SIEP
 APLICACION : SIEP
 ENTIDAD : DGP
 USUARIO : DGP027

DEPARTAMENTOS / MUNICIPIOS	PRESUPUESTO ACTUALIZADO	DEVENGADO	SALDO POR DEVENGAR	GRADO DE EJECUCION %
0500 NUEVA SEGOVIA	190,105,351.00	190,105,351.00	0.00	100
JALAPA	21,025,689.00	21,025,689.00	0.00	100
MURRA	14,767,300.00	14,767,300.00	0.00	100
EL JÍCARO	21,174,190.00	21,174,190.00	0.00	100
SAN FERNANDO	15,827,501.00	15,827,501.00	0.00	100
MOZONTE	12,722,201.00	12,722,201.00	0.00	100
DIPILTO	12,434,649.00	12,434,649.00	0.00	100
MACUELIZO	11,815,057.00	11,815,057.00	0.00	100
SANTA MARÍA	11,230,389.00	11,230,389.00	0.00	100
OCOTAL	27,052,672.00	27,052,672.00	0.00	100
CIUDAD ANTIGUA	12,798,412.00	12,798,412.00	0.00	100
QUILALÍ	17,376,960.00	17,376,960.00	0.00	100
WIWILÍ DE NUEVA SEGOVIA	11,880,331.00	11,880,331.00	0.00	100
1000 JINOTEGA	192,937,750.00	192,937,750.00	0.00	100
WIWILÍ DE JINOTEGA	33,977,278.00	33,977,278.00	0.00	100
EL CUÁ	21,336,138.00	21,336,138.00	0.00	100
SANTA MARÍA DE PANTASMA	21,261,364.00	21,261,364.00	0.00	100
SAN RAFAEL DEL NORTE	17,974,706.00	17,974,706.00	0.00	100
SAN SEBASTIÁN DE YALÍ	18,774,072.00	18,774,072.00	0.00	100
LA CONCORDIA	16,006,885.00	16,006,885.00	0.00	100
JINOTEGA	39,803,879.00	39,803,879.00	0.00	100
SAN JOSÉ DE BOCAY	23,803,428.00	23,803,428.00	0.00	100
2000 MADRIZ	162,227,520.00	162,227,520.00	0.00	100
SOMOTO	26,754,008.00	26,754,008.00	0.00	100
TOTOGALPA	17,791,290.00	17,791,290.00	0.00	100
TELPANECA	20,536,100.00	20,536,100.00	0.00	100
SAN JUAN DE RÍO COCO	20,480,634.00	20,480,634.00	0.00	100
PALACAGÜINA	18,173,427.00	18,173,427.00	0.00	100
YALAGÜINA	17,653,310.00	17,653,310.00	0.00	100
SAN LUCAS	15,696,557.00	15,696,557.00	0.00	100
LAS SABANAS	12,703,775.00	12,703,775.00	0.00	100
SAN JOSÉ DE CUSMAPA	12,438,419.00	12,438,419.00	0.00	100
2500 ESTELÍ	112,731,279.00	112,731,279.00	0.00	100
PUEBLO NUEVO	18,815,129.00	18,815,129.00	0.00	100
CONDEGA	20,550,327.00	20,550,327.00	0.00	100
ESTELÍ	33,541,712.00	33,541,712.00	0.00	100
SAN JUAN DE LIMAY	13,926,991.00	13,926,991.00	0.00	100
LA TRINIDAD	12,861,121.00	12,861,121.00	0.00	100
SAN NICOLÁS	13,035,999.00	13,035,999.00	0.00	100
3000 CHINANDEGA	226,838,556.00	226,838,556.00	0.00	100
SAN PEDRO DEL NORTE	13,131,463.00	13,131,463.00	0.00	100
SAN FRANCISCO DEL NORTE	12,377,800.00	12,377,800.00	0.00	100
CINCO PINOS	13,496,759.00	13,496,759.00	0.00	100
SANTO TOMÁS DEL NORTE	13,414,910.00	13,414,910.00	0.00	100
EL VIEJO	20,313,553.00	20,313,553.00	0.00	100
PUERTO MORAZÁN	18,180,908.00	18,180,908.00	0.00	100
SOMOTILLO	16,617,623.00	16,617,623.00	0.00	100
VILLANUEVA	14,530,006.00	14,530,006.00	0.00	100
CHINANDEGA	38,192,484.00	38,192,484.00	0.00	100
EL REALEJO	12,141,378.00	12,141,378.00	0.00	100
CORINTO	15,762,796.00	15,762,796.00	0.00	100
CHICHIGALPA	19,317,930.00	19,317,930.00	0.00	100
POSOLTEGA	19,360,946.00	19,360,946.00	0.00	100
3500 LEÓN	203,987,725.00	203,987,725.00	0.00	100
ACHUAPA	14,869,776.00	14,869,776.00	0.00	100
EL SAUCE	17,026,155.00	17,026,155.00	0.00	100
SANTA ROSA DEL PEÑÓN	13,910,976.00	13,910,976.00	0.00	100
EL JICARAL	18,297,597.00	18,297,597.00	0.00	100
LARREYNAGA - MALPAISILLO	19,894,489.00	19,894,489.00	0.00	100
TELICA	21,884,814.00	21,884,814.00	0.00	100
QUEZALGUAQUE	19,080,233.00	19,080,233.00	0.00	100
LEÓN	41,594,380.00	41,594,380.00	0.00	100
LA PAZ CENTRO	17,029,580.00	17,029,580.00	0.00	100
NAGAROTE	20,399,725.00	20,399,725.00	0.00	100
4000 MATAGALPA	283,556,211.00	283,556,211.00	0.00	100
RANCHO GRANDE	19,644,337.00	19,644,337.00	0.00	100
RIO BLANCO	16,476,870.00	16,476,870.00	0.00	100
EL TUMA - LA DALIA	32,408,662.00	32,408,662.00	0.00	100
SAN ISIDRO	19,217,791.00	19,217,791.00	0.00	100

FILTRADO POR :

PARAMETROS ESPECIALES: Mes Inicial=1 / Mes Final=12 / Reporte por=2

PRODUCCION 2011

Cuadro No. 22

PRODUCCION 2011

MINISTERIO DE HACIENDA Y CREDITO PUBLICO

TRANSFERENCIA MUNICIPAL TOTAL - RECURSOS DEL TESORO

DEVENGADO ENERO A DICIEMBRE

PAGINA: 2 de 3

FECHA: 13/03/2012

HORA: 08:52:38 AM

REPORTE: PRPSIEP021B

DEPARTAMENTOS / MUNICIPIOS	PRESUPUESTO ACTUALIZADO	DEVENGADO	SALDO POR DEVENGAR	GRADO DE EJECUCION %
4000 MATAGALPA				
SÉBACO	18,607,073.00	18,607,073.00	0.00	100
MATAGALPA	39,846,555.00	39,846,555.00	0.00	100
SAN RAMÓN	25,147,171.00	25,147,171.00	0.00	100
MATIGUÁS	19,017,090.00	19,017,090.00	0.00	100
MUY MUY	15,820,236.00	15,820,236.00	0.00	100
ESQUIPULAS	18,053,913.00	18,053,913.00	0.00	100
SAN DIONISIO	18,578,448.00	18,578,448.00	0.00	100
TERRABONA	13,855,074.00	13,855,074.00	0.00	100
CIUDAD DARÍO	26,882,991.00	26,882,991.00	0.00	100
5000 BOACO	96,027,268.00	96,027,268.00	0.00	100
SAN JOSÉ DE LOS REMATES	12,720,347.00	12,720,347.00	0.00	100
BOACO	22,991,960.00	22,991,960.00	0.00	100
CAMOAPA	11,904,649.00	11,904,649.00	0.00	100
SANTA LUCÍA	12,318,847.00	12,318,847.00	0.00	100
TEUSTEPE	19,017,656.00	19,017,656.00	0.00	100
SAN LORENZO	17,073,809.00	17,073,809.00	0.00	100
5500 MANAGUA	219,343,807.00	219,343,807.00	0.00	100
SAN FRANCISCO LIBRE	12,984,385.00	12,984,385.00	0.00	100
TIPITAPA	24,801,807.00	24,801,807.00	0.00	100
MATEARE	13,724,847.00	13,724,847.00	0.00	100
VILLA EL CARMEN	16,410,115.00	16,410,115.00	0.00	100
CIUDAD SANDINO	24,219,456.00	24,219,456.00	0.00	100
MANAGUA	72,971,000.00	72,971,000.00	0.00	100
TICUANTEPE	15,904,855.00	15,904,855.00	0.00	100
EL CRUCERO	17,263,072.00	17,263,072.00	0.00	100
SAN RAFAEL DEL SUR	21,064,270.00	21,064,270.00	0.00	100
6000 MASAYA	177,923,549.00	177,923,549.00	0.00	100
NINDIRÍ	18,945,042.00	18,945,042.00	0.00	100
MASAYA	40,144,975.00	40,144,975.00	0.00	100
TISMA	17,029,644.00	17,029,644.00	0.00	100
LA CONCEPCIÓN	20,162,978.00	20,162,978.00	0.00	100
MASATEPE	20,585,600.00	20,585,600.00	0.00	100
NANDASMO	15,096,847.00	15,096,847.00	0.00	100
CATARINA	15,903,852.00	15,903,852.00	0.00	100
SAN JUAN DE ORIENTE	13,288,401.00	13,288,401.00	0.00	100
NIQUINHOMO	16,766,210.00	16,766,210.00	0.00	100
6500 CHONTALES	149,774,447.00	149,774,447.00	0.00	100
COMALAPA	14,972,053.00	14,972,053.00	0.00	100
SAN FRANCISCO DE CUAPA	15,519,902.00	15,519,902.00	0.00	100
JUIGALPA	26,998,591.00	26,998,591.00	0.00	100
LA LIBERTAD	12,903,006.00	12,903,006.00	0.00	100
SANTO DOMINGO	11,342,572.00	11,342,572.00	0.00	100
SANTO TOMÁS	14,348,661.00	14,348,661.00	0.00	100
SAN PEDRO DE LÓVAGO	13,394,190.00	13,394,190.00	0.00	100
ACOYAPA	12,372,114.00	12,372,114.00	0.00	100
VILLA SANDINO	14,495,715.00	14,495,715.00	0.00	100
EL CORAL	13,427,643.00	13,427,643.00	0.00	100
7000 GRANADA	79,210,138.00	79,210,138.00	0.00	100
DIRIÁ	13,020,425.00	13,020,425.00	0.00	100
DIRIOMO	18,799,272.00	18,799,272.00	0.00	100
GRANADA	27,701,195.00	27,701,195.00	0.00	100
NANDAIME	19,689,246.00	19,689,246.00	0.00	100
7500 CARAZO	131,134,909.00	131,134,909.00	0.00	100
SAN MARCOS	18,669,523.00	18,669,523.00	0.00	100
JINOTEPE	26,739,172.00	26,739,172.00	0.00	100
DOLORES	12,270,420.00	12,270,420.00	0.00	100
DIRIAMBÁ	18,664,337.00	18,664,337.00	0.00	100
EL ROSARIO	12,469,657.00	12,469,657.00	0.00	100
LA PAZ DE CARAZO	13,307,873.00	13,307,873.00	0.00	100
SANTA TERESA	16,201,398.00	16,201,398.00	0.00	100
LA CONQUISTA	12,812,529.00	12,812,529.00	0.00	100
8000 RIVAS	165,589,726.00	165,589,726.00	0.00	100
TOLA	19,283,172.00	19,283,172.00	0.00	100
BELÉN	15,013,326.00	15,013,326.00	0.00	100
POTOSÍ	12,512,717.00	12,512,717.00	0.00	100
BUENOS AIRES	12,533,309.00	12,533,309.00	0.00	100
MOYOGALPA	12,589,832.00	12,589,832.00	0.00	100
ALTAGRACIA	20,331,129.00	20,331,129.00	0.00	100

FILTRADO POR :

PARAMETROS ESPECIALES: Mes Inicial=1 / Mes Final=12 / Reporte por=2

PRODUCCION 2011

Cuadro No. 22

PRODUCCION 2011

PAGINA: 3 de 3

MINISTERIO DE HACIENDA Y CREDITO PUBLICO

FECHA: 13/03/2012

TRANSFERENCIA MUNICIPAL TOTAL - RECURSOS DEL TESORO

HORA: 08:52:38 AM

DEVENGADO ENERO A DICIEMBRE

REPORTE: PRPSIEP021B

DEPARTAMENTOS / MUNICIPIOS	PRESUPUESTO ACTUALIZADO	DEVENGADO	SALDO POR DEVENGAR	GRADO DE EJECUCION %
8000 RIVAS				
SAN JORGE	13,633,815.00	13,633,815.00	0.00	100
RIVAS	26,784,251.00	26,784,251.00	0.00	100
SAN JUAN DEL SUR	17,493,354.00	17,493,354.00	0.00	100
CÁRDENAS	15,414,821.00	15,414,821.00	0.00	100
8500 RÍO SAN JUAN	91,647,091.00	91,647,091.00	0.00	100
MORRITO	13,506,166.00	13,506,166.00	0.00	100
EL ALMENDRO	11,157,170.00	11,157,170.00	0.00	100
SAN MIGUELITO	14,902,663.00	14,902,663.00	0.00	100
SAN CARLOS	26,182,770.00	26,182,770.00	0.00	100
EL CASTILLO	13,633,663.00	13,633,663.00	0.00	100
SAN JUAN DE NICARAGUA	12,264,659.00	12,264,659.00	0.00	100
9100 REGIÓN AUTÓNOMA ATLÁNTICO NORTE	197,329,956.00	195,243,283.00	2,086,673.00	99
WASPÁN	30,456,527.00	30,456,527.00	0.00	100
PUERTO CABEZAS	30,623,887.00	30,623,887.00	0.00	100
ROSITA	21,288,878.00	19,202,205.00	2,086,673.00	90
BONANZA	21,829,397.00	21,829,397.00	0.00	100
WASLALA	27,775,591.00	27,775,591.00	0.00	100
SIUNA	27,967,276.00	27,967,276.00	0.00	100
PRINZAPOLKA	15,869,600.00	15,869,600.00	0.00	100
MULUKUKÚ	21,518,800.00	21,518,800.00	0.00	100
9300 REGIÓN AUTÓNOMA ATLÁNTICO SUR	238,474,717.00	238,474,717.00	0.00	100
PAIWAS	18,428,261.00	18,428,261.00	0.00	100
LA CRUZ DE RÍO GRANDE	19,586,065.00	19,586,065.00	0.00	100
DESEMBOCADURA DE RÍO GRANDE	17,537,905.00	17,537,905.00	0.00	100
LAGUNA DE PERLAS	20,909,541.00	20,909,541.00	0.00	100
EL TORTUGUERO	20,475,410.00	20,475,410.00	0.00	100
EL RAMA	22,734,549.00	22,734,549.00	0.00	100
EL AYOTE	13,108,861.00	13,108,861.00	0.00	100
MUELLE DE LOS BUEYES	21,310,666.00	21,310,666.00	0.00	100
KUKRA-HILL	19,460,454.00	19,460,454.00	0.00	100
CORN ISLAND	17,831,153.00	17,831,153.00	0.00	100
BLUEFIELDS	24,155,988.00	24,155,988.00	0.00	100
NUEVA GUINEA	22,935,864.00	22,935,864.00	0.00	100
TOTAL GENERAL ---->	2,918,840,000.00	2,916,753,327.00	2,086,673.00	100

FILTRADO POR :

PARAMETROS ESPECIALES: Mes Inicial=1 / Mes Final=12 / Reporte por=2

PRODUCCION 2011

Cuadro No. 22 - A

PRODUCCION 2011

MINISTERIO DE HACIENDA Y CREDITO PUBLICO

TRANSFERENCIA MUNICIPAL CORRIENTE - RECURSOS DEL TESORO

DEVENGADO ENERO A DICIEMBRE

PAGINA: 1 de 3

FECHA: 13/03/2012

HORA: 08:53:59 AM

REPORTE: PRPSIEP021B

SUBSISTEMA : SIEP
 APLICACION : SIEP
 ENTIDAD : DGP
 USUARIO : DGP027

DEPARTAMENTOS / MUNICIPIOS	PRESUPUESTO ACTUALIZADO	DEVENGADO	SALDO POR DEVENGAR	GRADO DE EJECUCION %
0500 NUEVA SEGOVIA	51,305,383.00	51,305,383.00	0.00	100
JALAPA	4,205,138.00	4,205,138.00	0.00	100
MURRA	4,430,190.00	4,430,190.00	0.00	100
EL JÍCARO	6,352,257.00	6,352,257.00	0.00	100
SAN FERNANDO	3,165,500.00	3,165,500.00	0.00	100
MOZONTE	5,088,880.00	5,088,880.00	0.00	100
DIPILTO	3,730,394.00	3,730,394.00	0.00	100
MACUELIZO	3,544,517.00	3,544,517.00	0.00	100
SANTA MARÍA	3,369,117.00	3,369,117.00	0.00	100
OCOTAL	5,410,534.00	5,410,534.00	0.00	100
CIUDAD ANTIGUA	4,969,365.00	4,969,365.00	0.00	100
QUILALÍ	3,475,392.00	3,475,392.00	0.00	100
WIWILÍ DE NUEVA SEGOVIA	3,564,099.00	3,564,099.00	0.00	100
1000 JINOTEGA	39,608,434.00	39,608,434.00	0.00	100
WIWILÍ DE JINOTEGA	6,795,456.00	6,795,456.00	0.00	100
EL CUÁ	3,648,226.00	3,648,226.00	0.00	100
SANTA MARÍA DE PANTASMA	4,252,273.00	4,252,273.00	0.00	100
SAN RAFAEL DEL NORTE	3,880,587.00	3,880,587.00	0.00	100
SAN SEBASTIÁN DE YALÍ	3,754,815.00	3,754,815.00	0.00	100
LA CONCORDIA	4,555,615.00	4,555,615.00	0.00	100
JINOTEGA	7,960,776.00	7,960,776.00	0.00	100
SAN JOSÉ DE BOCAY	4,760,686.00	4,760,686.00	0.00	100
2000 MADRIZ	47,662,688.00	47,662,688.00	0.00	100
SOMOTO	5,350,802.00	5,350,802.00	0.00	100
TOTOGALPA	6,751,284.00	6,751,284.00	0.00	100
TELPANECA	6,160,830.00	6,160,830.00	0.00	100
SAN JUAN DE RÍO COCO	3,885,906.00	3,885,906.00	0.00	100
PALACAGÜINA	5,452,028.00	5,452,028.00	0.00	100
YALAGÜINA	5,295,993.00	5,295,993.00	0.00	100
SAN LUCAS	4,708,967.00	4,708,967.00	0.00	100
LAS SABANAS	5,081,510.00	5,081,510.00	0.00	100
SAN JOSÉ DE CUSMAPA	4,975,368.00	4,975,368.00	0.00	100
2500 ESTELÍ	20,401,210.00	20,401,210.00	0.00	100
PUEBLO NUEVO	5,644,539.00	5,644,539.00	0.00	100
CONDEGA	4,110,066.00	4,110,066.00	0.00	100
ESTELÍ	318,204.00	318,204.00	0.00	100
SAN JUAN DE LIMAY	4,178,097.00	4,178,097.00	0.00	100
LA TRINIDAD	2,440,213.00	2,440,213.00	0.00	100
SAN NICOLÁS	3,710,091.00	3,710,091.00	0.00	100
3000 CHINANDEGA	58,006,688.00	58,006,688.00	0.00	100
SAN PEDRO DEL NORTE	5,252,585.00	5,252,585.00	0.00	100
SAN FRANCISCO DEL NORTE	4,951,120.00	4,951,120.00	0.00	100
CINCO PINOS	5,398,704.00	5,398,704.00	0.00	100
SANTO TOMÁS DEL NORTE	5,365,964.00	5,365,964.00	0.00	100
EL VIEJO	3,254,205.00	3,254,205.00	0.00	100
PUERTO MORAZÁN	3,636,181.00	3,636,181.00	0.00	100
SOMOTILLO	3,323,524.00	3,323,524.00	0.00	100
VILLANUEVA	2,906,001.00	2,906,001.00	0.00	100
CHINANDEGA	7,638,497.00	7,638,497.00	0.00	100
EL REALEJO	3,455,478.00	3,455,478.00	0.00	100
CORINTO	3,152,559.00	3,152,559.00	0.00	100
CHICHIGALPA	3,863,586.00	3,863,586.00	0.00	100
POSOLTEGA	5,808,284.00	5,808,284.00	0.00	100
3500 LEÓN	37,558,941.00	37,558,941.00	0.00	100
ACHUAPA	4,460,933.00	4,460,933.00	0.00	100
EL SAUCE	3,405,231.00	3,405,231.00	0.00	100
SANTA ROSA DEL PEÑÓN	2,782,195.00	2,782,195.00	0.00	100
EL JICARAL	3,659,519.00	3,659,519.00	0.00	100
LARREYNAGA - MALPAISILLO	3,978,898.00	3,978,898.00	0.00	100
TELICA	3,838,238.00	3,838,238.00	0.00	100
QUEZALGUAQUE	5,724,070.00	5,724,070.00	0.00	100
LEÓN	6,285,211.00	6,285,211.00	0.00	100
LA PAZ CENTRO	3,231,118.00	3,231,118.00	0.00	100
NAGAROTE	193,528.00	193,528.00	0.00	100
4000 MATAGALPA	64,052,636.00	64,052,636.00	0.00	100
RANCHO GRANDE	3,928,867.00	3,928,867.00	0.00	100
RIO BLANCO	3,295,374.00	3,295,374.00	0.00	100
EL TUMA - LA DALIA	6,481,732.00	6,481,732.00	0.00	100
SAN ISIDRO	3,843,558.00	3,843,558.00	0.00	100

FILTRADO POR :

PARAMETROS ESPECIALES: Mes Inicial=1 / Mes Final=12 / Reporte por=5

PRODUCCION 2011

Cuadro No. 22 - A

PRODUCCION 2011

MINISTERIO DE HACIENDA Y CREDITO PUBLICO

TRANSFERENCIA MUNICIPAL CORRIENTE - RECURSOS DEL TESORO

DEVENGADO ENERO A DICIEMBRE

PAGINA: 2 de 3

FECHA: 13/03/2012

HORA: 08:53:59 AM

REPORTE: PRPSIEP021B

SUBSISTEMA : SIEP

APLICACION : SIEP

ENTIDAD : DGP

USUARIO : DGP027

DEPARTAMENTOS / MUNICIPIOS	PRESUPUESTO ACTUALIZADO	DEVENGADO	SALDO POR DEVENGAR	GRADO DE EJECUCION %
4000 MATAGALPA				
SÉBACO	3,441,405.00	3,441,405.00	0.00	100
MATAGALPA	7,969,311.00	7,969,311.00	0.00	100
SAN RAMÓN	5,029,434.00	5,029,434.00	0.00	100
MATIGUÁS	3,803,418.00	3,803,418.00	0.00	100
MUY MUY	3,164,047.00	3,164,047.00	0.00	100
ESQUIPULAS	5,416,174.00	5,416,174.00	0.00	100
SAN DIONISIO	7,346,379.00	7,346,379.00	0.00	100
TERRABONA	4,956,339.00	4,956,339.00	0.00	100
CIUDAD DARÍO	5,376,598.00	5,376,598.00	0.00	100
5000 BOACO	25,235,294.00	25,235,294.00	0.00	100
SAN JOSÉ DE LOS REMATES	3,620,255.00	3,620,255.00	0.00	100
BOACO	4,068,952.00	4,068,952.00	0.00	100
CAMOAPA	2,380,929.00	2,380,929.00	0.00	100
SANTA LUCÍA	4,337,719.00	4,337,719.00	0.00	100
TEUSTEPE	5,705,297.00	5,705,297.00	0.00	100
SAN LORENZO	5,122,142.00	5,122,142.00	0.00	100
5500 MANAGUA	26,993,730.00	26,993,730.00	0.00	100
SAN FRANCISCO LIBRE	3,895,315.00	3,895,315.00	0.00	100
TIPITAPA	4,960,361.00	4,960,361.00	0.00	100
MATEARE	2,744,970.00	2,744,970.00	0.00	100
VILLA EL CARMEN	3,282,023.00	3,282,023.00	0.00	100
CIUDAD SANDINO	572,362.00	572,362.00	0.00	100
MANAGUA	692,260.00	692,260.00	0.00	100
TICUANTEPE	3,180,971.00	3,180,971.00	0.00	100
EL CRUCERO	3,452,614.00	3,452,614.00	0.00	100
SAN RAFAEL DEL SUR	4,212,854.00	4,212,854.00	0.00	100
6000 MASAYA	40,542,881.00	40,542,881.00	0.00	100
NINDIRÍ	1,400,228.00	1,400,228.00	0.00	100
MASAYA	8,028,995.00	8,028,995.00	0.00	100
TISMA	5,108,893.00	5,108,893.00	0.00	100
LA CONCEPCIÓN	4,032,596.00	4,032,596.00	0.00	100
MASATEPE	4,117,120.00	4,117,120.00	0.00	100
NANDASMO	4,529,054.00	4,529,054.00	0.00	100
CATARINA	3,180,771.00	3,180,771.00	0.00	100
SAN JUAN DE ORIENTE	5,115,361.00	5,115,361.00	0.00	100
NIQUINHOMO	5,029,863.00	5,029,863.00	0.00	100
6500 CHONTALES	33,877,960.00	33,877,960.00	0.00	100
COMALAPA	2,789,732.00	2,789,732.00	0.00	100
SAN FRANCISCO DE CUAPA	4,655,971.00	4,655,971.00	0.00	100
JUIGALPA	5,399,718.00	5,399,718.00	0.00	100
LA LIBERTAD	2,580,601.00	2,580,601.00	0.00	100
SANTO DOMINGO	2,162,090.00	2,162,090.00	0.00	100
SANTO TOMÁS	2,869,732.00	2,869,732.00	0.00	100
SAN PEDRO DE LÓVAGO	4,018,257.00	4,018,257.00	0.00	100
ACOYAPA	2,474,423.00	2,474,423.00	0.00	100
VILLA SANDINO	2,899,143.00	2,899,143.00	0.00	100
EL CORAL	4,028,293.00	4,028,293.00	0.00	100
7000 GRANADA	18,175,684.00	18,175,684.00	0.00	100
DIRIÁ	3,906,127.00	3,906,127.00	0.00	100
DIRIOMO	5,075,804.00	5,075,804.00	0.00	100
GRANADA	5,255,904.00	5,255,904.00	0.00	100
NANDAIME	3,937,849.00	3,937,849.00	0.00	100
7500 CARAZO	36,792,175.00	36,792,175.00	0.00	100
SAN MARCOS	3,733,905.00	3,733,905.00	0.00	100
JINOTEPE	5,347,834.00	5,347,834.00	0.00	100
DOLORES	3,681,126.00	3,681,126.00	0.00	100
DIRIAMBÁ	3,732,867.00	3,732,867.00	0.00	100
EL ROSARIO	4,987,863.00	4,987,863.00	0.00	100
LA PAZ DE CARAZO	5,323,149.00	5,323,149.00	0.00	100
SANTA TERESA	4,860,419.00	4,860,419.00	0.00	100
LA CONQUISTA	5,125,012.00	5,125,012.00	0.00	100
8000 RIVAS	35,116,627.00	35,116,627.00	0.00	100
TOLA	3,699,705.00	3,699,705.00	0.00	100
BELÉN	3,002,665.00	3,002,665.00	0.00	100
POTOSÍ	2,502,543.00	2,502,543.00	0.00	100
BUENOS AIRES	3,403,290.00	3,403,290.00	0.00	100
MOYOGALPA	3,776,950.00	3,776,950.00	0.00	100
ALTAGRACIA	4,066,226.00	4,066,226.00	0.00	100

FILTRADO POR :

PARAMETROS ESPECIALES: Mes Inicial=1 / Mes Final=12 / Reporte por=5

PRODUCCION 2011

Cuadro No. 22 - A

PRODUCCION 2011

PAGINA: 3 de 3

MINISTERIO DE HACIENDA Y CREDITO PUBLICO

FECHA: 13/03/2012

TRANSFERENCIA MUNICIPAL CORRIENTE - RECURSOS DEL TESORO

HORA: 08:53:59 AM

DEVENGADO ENERO A DICIEMBRE

REPORTE: PRPSIEP021B

DEPARTAMENTOS / MUNICIPIOS	PRESUPUESTO ACTUALIZADO	DEVENGADO	SALDO POR DEVENGAR	GRADO DE EJECUCION %
8000 RIVAS				
SAN JORGE	2,726,763.00	2,726,763.00	0.00	100
RIVAS	5,356,850.00	5,356,850.00	0.00	100
SAN JUAN DEL SUR	3,498,671.00	3,498,671.00	0.00	100
CÁRDENAS	3,082,964.00	3,082,964.00	0.00	100
8500 RÍO SAN JUAN	21,373,513.00	21,373,513.00	0.00	100
MORRITO	3,843,902.00	3,843,902.00	0.00	100
EL ALMENDRO	2,231,434.00	2,231,434.00	0.00	100
SAN MIGUELITO	2,697,775.00	2,697,775.00	0.00	100
SAN CARLOS	4,967,805.00	4,967,805.00	0.00	100
EL CASTILLO	2,726,733.00	2,726,733.00	0.00	100
SAN JUAN DE NICARAGUA	4,905,864.00	4,905,864.00	0.00	100
9100 REGIÓN AUTÓNOMA ATLÁNTICO NORTE	46,181,547.00	44,094,874.00	2,086,673.00	95
WASPÁN	9,136,962.00	9,136,962.00	0.00	100
PUERTO CABEZAS	6,024,777.00	6,024,777.00	0.00	100
ROSITA	4,257,776.00	2,171,103.00	2,086,673.00	51
BONANZA	6,548,819.00	6,548,819.00	0.00	100
WASLALA	5,555,118.00	5,555,118.00	0.00	100
SIUNA	5,593,455.00	5,593,455.00	0.00	100
PRINZAPOLKA	4,760,880.00	4,760,880.00	0.00	100
MULUKUKÚ	4,303,760.00	4,303,760.00	0.00	100
9300 REGIÓN AUTÓNOMA ATLÁNTICO SUR	55,126,077.00	55,126,077.00	0.00	100
PAIWAS	3,685,652.00	3,685,652.00	0.00	100
LA CRUZ DE RÍO GRANDE	3,917,213.00	3,917,213.00	0.00	100
DESEMBOCADURA DE RÍO GRANDE	7,015,162.00	7,015,162.00	0.00	100
LAGUNA DE PERLAS	6,272,862.00	6,272,862.00	0.00	100
EL TORTUGUERO	6,142,623.00	6,142,623.00	0.00	100
EL RAMA	4,546,909.00	4,546,909.00	0.00	100
EL AYOTE	2,621,777.00	2,621,777.00	0.00	100
MUELLE DE LOS BUEYES	4,262,133.00	4,262,133.00	0.00	100
KUKRA-HILL	3,892,091.00	3,892,091.00	0.00	100
CORN ISLAND	3,566,230.00	3,566,230.00	0.00	100
BLUEFIELDS	4,616,252.00	4,616,252.00	0.00	100
NUEVA GUINEA	4,587,173.00	4,587,173.00	0.00	100
TOTAL GENERAL ---->	658,011,468.00	655,924,795.00	2,086,673.00	100

FILTRADO POR :

PARAMETROS ESPECIALES: Mes Inicial=1 / Mes Final=12 / Reporte por=5

PRODUCCION 2011

Cuadro No. 22 - B

PRODUCCION 2011

MINISTERIO DE HACIENDA Y CREDITO PUBLICO

TRANSFERENCIA MUNICIPAL CAPITAL - RECURSOS DEL TESORO

DEVENGADO ENERO A DICIEMBRE

PAGINA: 1 de 3

FECHA: 13/03/2012

HORA: 08:54:36 AM

REPORTE: PRPSIEP021B

SUBSISTEMA : SIEP
 APLICACION : SIEP
 ENTIDAD : DGP
 USUARIO : DGP027

DEPARTAMENTOS / MUNICIPIOS	PRESUPUESTO ACTUALIZADO	DEVENGADO	SALDO POR DEVENGAR	GRADO DE EJECUCION %
0500 NUEVA SEGOVIA	138,799,968.00	138,799,968.00	0.00	100
JALAPA	16,820,551.00	16,820,551.00	0.00	100
MURRA	10,337,110.00	10,337,110.00	0.00	100
EL JÍCARO	14,821,933.00	14,821,933.00	0.00	100
SAN FERNANDO	12,662,001.00	12,662,001.00	0.00	100
MOZONTE	7,633,321.00	7,633,321.00	0.00	100
DIPILTO	8,704,255.00	8,704,255.00	0.00	100
MACUELIZO	8,270,540.00	8,270,540.00	0.00	100
SANTA MARÍA	7,861,272.00	7,861,272.00	0.00	100
OCOTAL	21,642,138.00	21,642,138.00	0.00	100
CIUDAD ANTIGUA	7,829,047.00	7,829,047.00	0.00	100
QUILALÍ	13,901,568.00	13,901,568.00	0.00	100
WIWILÍ DE NUEVA SEGOVIA	8,316,232.00	8,316,232.00	0.00	100
1000 JINOTEGA	153,329,316.00	153,329,316.00	0.00	100
WIWILÍ DE JINOTEGA	27,181,822.00	27,181,822.00	0.00	100
EL CUÁ	17,687,912.00	17,687,912.00	0.00	100
SANTA MARÍA DE PANTASMA	17,009,091.00	17,009,091.00	0.00	100
SAN RAFAEL DEL NORTE	14,094,119.00	14,094,119.00	0.00	100
SAN SEBASTIÁN DE YALÍ	15,019,257.00	15,019,257.00	0.00	100
LA CONCORDIA	11,451,270.00	11,451,270.00	0.00	100
JINOTEGA	31,843,103.00	31,843,103.00	0.00	100
SAN JOSÉ DE BOCAY	19,042,742.00	19,042,742.00	0.00	100
2000 MADRIZ	114,564,832.00	114,564,832.00	0.00	100
SOMOTO	21,403,206.00	21,403,206.00	0.00	100
TOTOGALPA	11,040,006.00	11,040,006.00	0.00	100
TELPANECA	14,375,270.00	14,375,270.00	0.00	100
SAN JUAN DE RÍO COCO	16,594,728.00	16,594,728.00	0.00	100
PALACAGÜINA	12,721,399.00	12,721,399.00	0.00	100
YALAGÜINA	12,357,317.00	12,357,317.00	0.00	100
SAN LUCAS	10,987,590.00	10,987,590.00	0.00	100
LAS SABANAS	7,622,265.00	7,622,265.00	0.00	100
SAN JOSÉ DE CUSMAPA	7,463,051.00	7,463,051.00	0.00	100
2500 ESTELÍ	92,330,069.00	92,330,069.00	0.00	100
PUEBLO NUEVO	13,170,590.00	13,170,590.00	0.00	100
CONDEGA	16,440,261.00	16,440,261.00	0.00	100
ESTELÍ	33,223,508.00	33,223,508.00	0.00	100
SAN JUAN DE LIMAY	9,748,894.00	9,748,894.00	0.00	100
LA TRINIDAD	10,420,908.00	10,420,908.00	0.00	100
SAN NICOLÁS	9,325,908.00	9,325,908.00	0.00	100
3000 CHINANDEGA	168,831,868.00	168,831,868.00	0.00	100
SAN PEDRO DEL NORTE	7,878,878.00	7,878,878.00	0.00	100
SAN FRANCISCO DEL NORTE	7,426,680.00	7,426,680.00	0.00	100
CINCO PINOS	8,098,055.00	8,098,055.00	0.00	100
SANTO TOMÁS DEL NORTE	8,048,946.00	8,048,946.00	0.00	100
EL VIEJO	17,059,348.00	17,059,348.00	0.00	100
PUERTO MORAZÁN	14,544,727.00	14,544,727.00	0.00	100
SOMOTILLO	13,294,099.00	13,294,099.00	0.00	100
VILLANUEVA	11,624,005.00	11,624,005.00	0.00	100
CHINANDEGA	30,553,987.00	30,553,987.00	0.00	100
EL REALEJO	8,685,900.00	8,685,900.00	0.00	100
CORINTO	12,610,237.00	12,610,237.00	0.00	100
CHICHIGALPA	15,454,344.00	15,454,344.00	0.00	100
POSOLTEGA	13,552,662.00	13,552,662.00	0.00	100
3500 LEÓN	166,428,784.00	166,428,784.00	0.00	100
ACHUAPA	10,408,843.00	10,408,843.00	0.00	100
EL SAUCE	13,620,924.00	13,620,924.00	0.00	100
SANTA ROSA DEL PEÑÓN	11,128,781.00	11,128,781.00	0.00	100
EL JICARAL	14,638,078.00	14,638,078.00	0.00	100
LARREYNAGA - MALPAISILLO	15,915,591.00	15,915,591.00	0.00	100
TELICA	18,046,576.00	18,046,576.00	0.00	100
QUEZALGUAQUE	13,356,163.00	13,356,163.00	0.00	100
LEÓN	35,309,169.00	35,309,169.00	0.00	100
LA PAZ CENTRO	13,798,462.00	13,798,462.00	0.00	100
NAGAROTE	20,206,197.00	20,206,197.00	0.00	100
4000 MATAGALPA	219,503,575.00	219,503,575.00	0.00	100
RANCHO GRANDE	15,715,470.00	15,715,470.00	0.00	100
RIO BLANCO	13,181,496.00	13,181,496.00	0.00	100
EL TUMA - LA DALIA	25,926,930.00	25,926,930.00	0.00	100
SAN ISIDRO	15,374,233.00	15,374,233.00	0.00	100

FILTRADO POR :

PARAMETROS ESPECIALES: Mes Inicial=1 / Mes Final=12 / Reporte por=3

PRODUCCION 2011

Cuadro No. 22 - B

PRODUCCION 2011

MINISTERIO DE HACIENDA Y CREDITO PUBLICO

TRANSFERENCIA MUNICIPAL CAPITAL - RECURSOS DEL TESORO

DEVENGADO ENERO A DICIEMBRE

PAGINA: 2 de 3

FECHA: 13/03/2012

HORA: 08:54:36 AM

REPORTE: PRPSIEP021B

DEPARTAMENTOS / MUNICIPIOS	PRESUPUESTO ACTUALIZADO	DEVENGADO	SALDO POR DEVENGAR	GRADO DE EJECUCION %
4000 MATAGALPA				
SÉBACO	15,165,668.00	15,165,668.00	0.00	100
MATAGALPA	31,877,244.00	31,877,244.00	0.00	100
SAN RAMÓN	20,117,737.00	20,117,737.00	0.00	100
MATIGUÁS	15,213,672.00	15,213,672.00	0.00	100
MUY MUY	12,656,189.00	12,656,189.00	0.00	100
ESQUIPULAS	12,637,739.00	12,637,739.00	0.00	100
SAN DIONISIO	11,232,069.00	11,232,069.00	0.00	100
TERRABONA	8,898,735.00	8,898,735.00	0.00	100
CIUDAD DARÍO	21,506,393.00	21,506,393.00	0.00	100
5000 BOACO	70,791,974.00	70,791,974.00	0.00	100
SAN JOSÉ DE LOS REMATES	9,100,092.00	9,100,092.00	0.00	100
BOACO	18,923,008.00	18,923,008.00	0.00	100
CAMOAPA	9,523,720.00	9,523,720.00	0.00	100
SANTA LUCÍA	7,981,128.00	7,981,128.00	0.00	100
TEUSTEPE	13,312,359.00	13,312,359.00	0.00	100
SAN LORENZO	11,951,667.00	11,951,667.00	0.00	100
5500 MANAGUA	192,350,077.00	192,350,077.00	0.00	100
SAN FRANCISCO LIBRE	9,089,070.00	9,089,070.00	0.00	100
TIPITAPA	19,841,446.00	19,841,446.00	0.00	100
MATEARE	10,979,877.00	10,979,877.00	0.00	100
VILLA EL CARMEN	13,128,092.00	13,128,092.00	0.00	100
CIUDAD SANDINO	23,647,094.00	23,647,094.00	0.00	100
MANAGUA	72,278,740.00	72,278,740.00	0.00	100
TICUANTEPE	12,723,884.00	12,723,884.00	0.00	100
EL CRUCERO	13,810,458.00	13,810,458.00	0.00	100
SAN RAFAEL DEL SUR	16,851,416.00	16,851,416.00	0.00	100
6000 MASAYA	137,380,668.00	137,380,668.00	0.00	100
NINDIRÍ	17,544,814.00	17,544,814.00	0.00	100
MASAYA	32,115,980.00	32,115,980.00	0.00	100
TISMA	11,920,751.00	11,920,751.00	0.00	100
LA CONCEPCIÓN	16,130,382.00	16,130,382.00	0.00	100
MASATEPE	16,468,480.00	16,468,480.00	0.00	100
NANDASMO	10,567,793.00	10,567,793.00	0.00	100
CATARINA	12,723,081.00	12,723,081.00	0.00	100
SAN JUAN DE ORIENTE	8,173,040.00	8,173,040.00	0.00	100
NIQUINHOMO	11,736,347.00	11,736,347.00	0.00	100
6500 CHONTALES	115,896,487.00	115,896,487.00	0.00	100
COMALAPA	12,182,321.00	12,182,321.00	0.00	100
SAN FRANCISCO DE CUAPA	10,863,931.00	10,863,931.00	0.00	100
JUIGALPA	21,598,873.00	21,598,873.00	0.00	100
LA LIBERTAD	10,322,405.00	10,322,405.00	0.00	100
SANTO DOMINGO	9,180,482.00	9,180,482.00	0.00	100
SANTO TOMÁS	11,478,929.00	11,478,929.00	0.00	100
SAN PEDRO DE LÓVAGO	9,375,933.00	9,375,933.00	0.00	100
ACOYAPA	9,897,691.00	9,897,691.00	0.00	100
VILLA SANDINO	11,596,572.00	11,596,572.00	0.00	100
EL CORAL	9,399,350.00	9,399,350.00	0.00	100
7000 GRANADA	61,034,454.00	61,034,454.00	0.00	100
DIRIÁ	9,114,298.00	9,114,298.00	0.00	100
DIRIOMO	13,723,468.00	13,723,468.00	0.00	100
GRANADA	22,445,291.00	22,445,291.00	0.00	100
NANDAIME	15,751,397.00	15,751,397.00	0.00	100
7500 CARAZO	94,342,734.00	94,342,734.00	0.00	100
SAN MARCOS	14,935,618.00	14,935,618.00	0.00	100
JINOTEPE	21,391,338.00	21,391,338.00	0.00	100
DOLORES	8,589,294.00	8,589,294.00	0.00	100
DIRIAMBÁ	14,931,470.00	14,931,470.00	0.00	100
EL ROSARIO	7,481,794.00	7,481,794.00	0.00	100
LA PAZ DE CARAZO	7,984,724.00	7,984,724.00	0.00	100
SANTA TERESA	11,340,979.00	11,340,979.00	0.00	100
LA CONQUISTA	7,687,517.00	7,687,517.00	0.00	100
8000 RIVAS	130,473,099.00	130,473,099.00	0.00	100
TOLA	15,583,467.00	15,583,467.00	0.00	100
BELÉN	12,010,661.00	12,010,661.00	0.00	100
POTOSÍ	10,010,174.00	10,010,174.00	0.00	100
BUENOS AIRES	9,130,019.00	9,130,019.00	0.00	100
MOYOGALPA	8,812,882.00	8,812,882.00	0.00	100
ALTAGRACIA	16,264,903.00	16,264,903.00	0.00	100

FILTRADO POR :

PARAMETROS ESPECIALES: Mes Inicial=1 / Mes Final=12 / Reporte por=3

PRODUCCION 2011

Cuadro No. 22 - B

PRODUCCION 2011

MINISTERIO DE HACIENDA Y CREDITO PUBLICO

TRANSFERENCIA MUNICIPAL CAPITAL - RECURSOS DEL TESORO

DEVENGADO ENERO A DICIEMBRE

PAGINA: 3 de 3

FECHA: 13/03/2012

HORA: 08:54:36 AM

REPORTE: PRPSIEP021B

SUBSISTEMA : SIEP
 APLICACION : SIEP
 ENTIDAD : DGP
 USUARIO : DGP027

DEPARTAMENTOS / MUNICIPIOS	PRESUPUESTO ACTUALIZADO	DEVENGADO	SALDO POR DEVENGAR	GRADO DE EJECUCION %
8000 RIVAS				
SAN JORGE	10,907,052.00	10,907,052.00	0.00	100
RIVAS	21,427,401.00	21,427,401.00	0.00	100
SAN JUAN DEL SUR	13,994,683.00	13,994,683.00	0.00	100
CÁRDENAS	12,331,857.00	12,331,857.00	0.00	100
8500 RÍO SAN JUAN	70,273,578.00	70,273,578.00	0.00	100
MORRITO	9,662,264.00	9,662,264.00	0.00	100
EL ALMENDRO	8,925,736.00	8,925,736.00	0.00	100
SAN MIGUELITO	12,204,888.00	12,204,888.00	0.00	100
SAN CARLOS	21,214,965.00	21,214,965.00	0.00	100
EL CASTILLO	10,906,930.00	10,906,930.00	0.00	100
SAN JUAN DE NICARAGUA	7,358,795.00	7,358,795.00	0.00	100
9100 REGIÓN AUTÓNOMA ATLÁNTICO NORTE	151,148,409.00	151,148,409.00	0.00	100
WASPÁN	21,319,565.00	21,319,565.00	0.00	100
PUERTO CABEZAS	24,599,110.00	24,599,110.00	0.00	100
ROSITA	17,031,102.00	17,031,102.00	0.00	100
BONANZA	15,280,578.00	15,280,578.00	0.00	100
WASLALA	22,220,473.00	22,220,473.00	0.00	100
SIUNA	22,373,821.00	22,373,821.00	0.00	100
PRINZAPOLKA	11,108,720.00	11,108,720.00	0.00	100
MULUKUKÚ	17,215,040.00	17,215,040.00	0.00	100
9300 REGIÓN AUTÓNOMA ATLÁNTICO SUR	183,348,640.00	183,348,640.00	0.00	100
PAIWAS	14,742,609.00	14,742,609.00	0.00	100
LA CRUZ DE RÍO GRANDE	15,668,852.00	15,668,852.00	0.00	100
DESEMBOCADURA DE RÍO GRANDE	10,522,743.00	10,522,743.00	0.00	100
LAGUNA DE PERLAS	14,636,679.00	14,636,679.00	0.00	100
EL TORTUGUERO	14,332,787.00	14,332,787.00	0.00	100
EL RAMA	18,187,640.00	18,187,640.00	0.00	100
EL AYOTE	10,487,084.00	10,487,084.00	0.00	100
MUELLE DE LOS BUEYES	17,048,533.00	17,048,533.00	0.00	100
KUKRA-HILL	15,568,363.00	15,568,363.00	0.00	100
CORN ISLAND	14,264,923.00	14,264,923.00	0.00	100
BLUEFIELDS	19,539,736.00	19,539,736.00	0.00	100
NUEVA GUINEA	18,348,691.00	18,348,691.00	0.00	100
TOTAL GENERAL ---->	2,260,828,532.00	2,260,828,532.00	0.00	100

FILTRADO POR :

PARAMETROS ESPECIALES: Mes Inicial=1 / Mes Final=12 / Reporte por=3

PRODUCCION 2011

Cuadro No .23

Gobierno Central
Universidades y Centros de Educación Técnica Superior
Transferencias
Ejecución 2011
(Córdobas)

Universidad	Presupuesto Actualizado 2011	Ejecucion/Devengado Transferencia			Grado de Ejecución %
		Corriente	Capital	Total Ejecucion	
Universidad Nacional Autónoma de Nicaragua-León	425,477,470.42	406,477,470.46	18,999,999.96	425,477,470.42	100.0
Universidad Nacional Autónoma de Nicaragua-Managua	726,207,471.02	661,207,470.98	65,000,000.04	726,207,471.02	100.0
Universidad Centroamericana	143,398,303.38	135,026,450.34	8,371,853.04	143,398,303.38	100.0
Universidad Politécnica de Nicaragua	97,309,508.28	91,209,508.32	6,099,999.96	97,309,508.28	100.0
Universidad Nacional de Ingeniería	383,135,070.67	339,135,070.63	44,000,000.04	383,135,070.67	100.0
Universidad Nacional Agraria	207,691,373.40	182,691,373.44	24,999,999.96	207,691,373.40	100.0
Escuela Internacional de Agricultura y Ganadería	39,661,749.57	35,661,749.61	3,999,999.96	39,661,749.57	100.0
Universidad Católica Agropecuaria del Trópico Seco	33,986,945.08	30,486,945.04	3,500,000.04	33,986,945.08	100.0
Universidad de las Regiones Autónomas de la Costa Caribe Nicaragüense	72,321,995.15	68,821,995.11	3,500,000.04	72,321,995.15	100.0
Bluefields Indian & Caribbean University	72,321,995.15	67,321,995.11	5,000,000.04	72,321,995.15	100.0
Secretaría Técnica del Consejo Nacional de Universidades	31,024,387.88	29,524,387.96	1,499,999.92	31,024,387.88	100.0
TOTAL	2,232,536,270.00	2,047,564,417.00	184,971,853.00	2,232,536,270.00	100.0

Cuadro No. 24
GOBIERNO CENTRAL
DESGLOSE DEL FINANCIAMIENTO EXTERNO DEL DEFICIT
Ejecución Período 2011
Córdobas

CONCEPTO	Presupuesto Actualizado	Devengado Acumulado	Saldo
PRESTAMOS	4,135,915,302.52	3,678,533,482.40	457,381,820.12
1. PRESTAMOS LIQUIDOS	1,008,000,000.00	1,033,398,000.00	(25,398,000.00)
BANCO INTERAMERICANO DE DESARROLLO - BID	1,008,000,000.00	1,033,398,000.00	(25,398,000.00)
NI-L1051 Apoyo a la Mejora de la Gestión Fiscal y Reforma del Gasto Social IV	1,008,000,000.00	1,033,398,000.00	(25,398,000.00)
2. PRESTAMOS ATADOS	3,127,915,302.52	2,645,135,482.40	482,779,820.12
BANCO CENTROAMERICANO DE INTEGRACIÓN ECONÓMICA - BCIE	433,326,248.35	255,232,734.81	178,093,513.54
BANCO DE EXPORTACIÓN DE COREA	83,075,938.54	83,075,938.54	
BANCO INTERAMERICANO DE DESARROLLO - BID	1,684,889,214.65	1,497,744,152.09	187,145,062.56
BANCO MUNDIAL	679,694,081.99	602,931,884.98	76,762,197.01
FONDO DE DESARROLLO NÓRDICO	7,334,400.80	3,622,107.62	3,712,293.18
FONDO INTERNACIONAL DE DESARROLLO AGRÍCOLA -FIDA	188,722,586.48	151,655,832.65	37,066,753.83
THE OPEP FUND FOR INTERNATIONAL DEVELOPMENT	50,872,831.71	50,872,831.71	
DONACIONES	3,484,603,679.61	2,838,049,686.57	646,553,993.04
2. DONACIONES ATADAS	3,484,603,679.61	2,838,049,686.57	646,553,993.04
ACDI - CANADA	113,530,357.98	110,189,768.22	3,340,589.76
ACSUR LAS SEGOVIAS	2,796,800.00	2,785,339.73	11,460.27
AGENCIA ANDALUZA DE COOPERACIÓN INTERNACIONAL PARA EL DESARROLLO	2,677,004.33	2,677,004.33	
AGENCIA ESPAÑOLA DE COOPERACIÓN INTERNACIONAL- AECI	47,722,811.00	47,030,258.13	692,552.87
BANCO CENTROAMERICANO DE INTEGRACIÓN ECONÓMICA - BCIE	3,220,777.00	3,047,161.30	173,615.70
BANCO INTERAMERICANO DE DESARROLLO - BID	73,973,519.40	54,245,584.22	19,727,935.18
BANCO MUNDIAL	743,185,822.60	678,039,459.71	65,146,362.89
CARE INTERNACIONAL	3,369,440.00	3,369,440.00	
COMITÉ SUIZO	2,257,245.00	1,984,677.69	272,567.31
COSUDE/SUIZA	109,492,660.68	102,716,132.01	6,776,528.67
DEUTSCHE GESELLSCHAFT FUR INTERNATIONALE ZUSAMMENARBEIT	6,933,700.81	6,933,700.81	
FONDO COMUN DE PRODUCTOS BÁSICOS	2,753,949.00	1,096,437.60	1,657,511.40
FONDO DE DESARROLLO NÓRDICO	800,000.00	638,464.40	161,535.60
FONDO DE LAS NACIONES UNIDAS PARA EL DESARROLLO DE CAPITALIZACIÓN	2,920,165.17	2,866,356.17	53,809.00
FONDO DE LAS NACIONES UNIDAS PARA LA NIÑEZ - UNICEF	22,071,121.68	20,136,736.25	1,934,385.43
FONDO DE LAS NACIONES UNIDAS PARA LA POBLACIÓN	41,494,204.67	34,065,196.80	7,429,007.87
FONDO MUNDIAL DE REHABILITACIÓN	111,469,576.10	103,073,167.23	8,396,408.87
FONDO MUNDIAL PARA EL MEDIO AMBIENTE	50,232,994.17	47,777,205.85	2,455,788.32
FONDO INTERNACIONAL DE DESARROLLO AGRÍCOLA - FIDA	43,205,247.00	24,847,667.80	18,357,579.20
FONDO ORGANIZACIÓN ESTADOS IBEROAMERICANOS / MEC ESPAÑA (OEI /	59,435,927.39	16,682,575.82	42,753,351.57
FUNDACIÓN CETEMMSA	40,403.85	39,854.92	548.93
GOBIERNO DE AUSTRIA	19,150,606.25	11,912,751.67	7,237,854.58
GOBIERNO DE CANADÁ	57,064,048.82	56,058,759.24	1,005,289.58
GOBIERNO DE DINAMARCA	10,736,593.91	10,278,546.01	458,047.90
GOBIERNO DE ESPAÑA	167,376,182.16	115,192,350.24	52,183,831.92
GOBIERNO DE ESTADOS UNIDOS DE AMÉRICA	41,194,459.20	39,955,180.73	1,239,278.47
GOBIERNO DE HOLANDA	148,250,437.00	146,808,188.16	1,442,248.84

Cuadro No. 24
GOBIERNO CENTRAL
DESGLOSE DEL FINANCIAMIENTO EXTERNO DEL DEFICIT
Ejecución Período 2011
Córdobas

CONCEPTO	Presupuesto Actualizado	Devengado Acumulado	Saldo
GOBIERNO DE ISLANDIA	13,791,826.00	10,255,974.71	3,535,851.29
GOBIERNO DE JAPÓN	242,682,979.27	242,682,975.70	3.57
GOBIERNO DE LUXEMBURGO	42,420,670.40	30,701,627.40	11,719,043.00
GOBIERNO DE MÉXICO	550,000.00	546,646.76	3,353.24
GOBIERNO DE NORUEGA	97,733,214.36	94,445,454.39	3,287,759.97
GOBIERNO DE SUIZA	3,495,960.00	3,377,239.57	118,720.43
GOBIERNO DE TAIWAN	109,451,238.00	63,210,663.49	46,240,574.51
GOBIERNOS BILATERALES FONDO COMUN PRORURAL	232,748,693.04	225,353,091.82	7,395,601.22
GOBIERNOS BILATERALES FONDO PROASE	136,947,402.74		136,947,402.74
GOBIERNOS BILATERALES FONSAUD	227,743,477.00	222,561,323.06	5,182,153.94
GOBIERNOS BILATERALES, POLICIA NACIONAL FONDO COMUN	35,474,019.28	35,006,457.58	467,561.70
GTZ	8,668,677.15	8,069,685.16	598,991.99
KREDITANSTALT FUR WIEDERAUFBAU	32,555,640.74	24,800,408.43	7,755,232.31
NACIONES UNIDAS PARA EL COMERCIO Y EL DESARROLLO	566,007.00	61,740.70	504,266.30
ORGANIZACIÓN DE ESTADOS AMERICANOS - OEA	672,399.00	657,430.39	14,968.61
ORGANIZACIÓN PANAMERICANA DE LA SALUD - OPS	22,585,476.00	22,585,475.44	0.56
OTROS DONANTES	373,532.00	373,532.00	
PROGRAMA DE LAS NACIONES UNIDAS PARA EL DESARROLLO - PNUD	5,043,077.30	4,885,009.79	158,067.51
PROGRAMA MUNDIAL DE ALIMENTOS - PMA	151,465,321.11	132,067,365.93	19,397,955.18
SAVE THE CHILDREN	4,579,760.00	4,579,760.00	
UNIÓN EUROPEA	227,698,254.05	67,379,859.21	160,318,394.84
T O T A L	7,620,518,982.13	6,516,583,168.97	1,103,935,813.16

Cuadro No. 25

SUBSISTEMA : SIEP
 APLICACION : SIEP
 ENTIDAD : DGP
 USUARIO : DGP027

PRODUCCION 2011
 MINISTERIO DE HACIENDA Y CREDITO PUBLICO
 EJECUCION DE PRESTAMOS Y DONACIONES EXTERNAS POR ORIGEN

PAGINA: 1 de 15
 FECHA: 13/03/2012
 HORA: 09:02:27 AM
 REPORTE: PRPSIEP126C

DE: ENERO A: DICIEMBRE

FUENTE	ORG.	PROYECTO/ACTIVIDAD	PRESUPUESTO INICIAL	PRESUPUESTO ACTUALIZADO	DEVENGADO ACUMULADO
PRESTAMOS			3,368,405,365.00	3,127,915,302.52	2,645,135,482.40
BANCO DE EXPORTACIÓN DE COREA			108,000,000.00	83,075,938.54	83,075,938.54
		CREACION DE CAPACIDADES TECNICAS METODOLOGICAS EN CE	108,000,000.00	83,075,938.54	83,075,938.54
BANCO INTERAMERICANO DE DESARROLLO -BID-			2,181,226,663.00	1,684,889,214.65	1,497,744,152.09
		AMPLIACION DE LA CALLE LA CALZADA EN EL MUNICIPIO DE GRA	0.00	620,000.00	0.00
		AMPLIACION Y EQUIPAMIENTO DE OFICINAS CENTRALES DE INTL	0.00	1,863,893.00	0.00
		Atención Integral a Menores de 6 Años (PAININ FASE III)	0.00	5,092,313.50	3,101,964.75
		Atender de Forma Integral a Menores de 6 Años en Zonas Rurales (PAI	121,739,773.00	88,465,583.50	86,430,832.79
		Atender de Forma Integral a Menores de 6 Años en Zonas Urbanas	35,026,248.00	17,683,603.00	11,733,638.44
		Auditoría Financiera	215,600.00	573,600.00	572,658.76
		Bono Productivo Alimentario	188,116,121.00	177,983,375.00	140,597,596.78
		CONSTRUCCION DE EMBARCADERO PARA PEQUEÑOS LANCHER	0.00	200,000.00	0.00
		CONSTRUCCION DE INSTALACIONES TURISTICAS EN LA RUTA DE	0.00	50,000.00	0.00
		CONSTRUCCION DE PUESTOS FRONTERIZOS (BID-SF-1702/NI)	2,578,760.00	336,360.00	227,713.09
		CONSTRUCCION DE UN CENTRO CULTURAL DE OCIO Y TEMATIZ	0.00	50,000.00	0.00
		CONSTRUCCION DE UN CENTRO PARA EL PUESTO FRONTERIZO	0.00	50,000.00	0.00
		CONSTRUCCION DE UN EMBARCADERO TURISTICO Y SU CENTR	0.00	50,000.00	0.00
		CONSTRUCCION DE VIVIENDAS NUEVAS BAJO LA MODALIDAD DE	45,398,466.00	6,009,833.35	5,548,687.35
		CONSTRUCCION DE VIVIENDAS NUEVAS BAJO LA MODALIDAD DE	21,092,218.00	20,125,513.00	18,138,144.92
		CONSTRUCCION DEL AERODROMO SAN JUAN DE NICARAGUA (B	112,760,052.00	79,604,653.00	64,233,166.09
		CONSTRUCCIONES DE DELEGACIONES	8,193,658.00	5,050,786.00	4,745,301.34
		CONSTRUCCIÓN DE CENTROS INFANTILES COMUNITARIOS (CICC	90,143,503.00	6,026,359.00	5,738,397.44
		CONSTRUCCIÓN DE INFRAESTRUCTURA DE PREVENCIÓN Y MITI	10,080,000.00	216,000.00	0.00
		CONSTRUCCIÓN DE RED DE DISTRIBUCIÓN ELÉCTRICA RURAL E	4,445,040.00	1,000.00	0.00
		CONSTRUCCIÓN DE RED DE DISTRIBUCIÓN ELÉCTRICA RURAL E	4,674,949.00	0.00	0.00
		CONSTRUCCIÓN DE RED DE DISTRIBUCIÓN ELÉCTRICA RURAL E	14,406,689.00	0.00	0.00
		Calidad de los Servicios y Productos Turísticos	14,071,000.00	5,071,000.00	3,938,551.62
		Capacitación del Subsistema de Compras y Contrataciones	784,840.00	0.00	0.00
		Construcción del Complejo Judicial de Managua	46,592,000.00	46,592,000.00	10,276,511.33
		Detección de Residuos Contaminantes y Control de Plaguicidas -LNRB	607,500.00	607,500.00	570,948.41
		Diagnóstico Veterinario en Laboratorios -LDV	1,205,230.00	8,611,481.00	8,135,966.26
		Dirección y Coordinación Promoción y Prevención de los Derechos del I	0.00	0.00	0.00
		Dirección y Coordinación Técnica Local	29,273,600.00	5,488,837.51	3,711,875.70
		Dirección y Coordinación, Servicios de Inocuidad Agroalimentaria	0.00	1,880,050.00	1,835,435.98
		Diseño Funcional y Plan Estratégico de Capacitación del SIGAF	717,568.00	0.00	0.00
		EQUIPAMIENTO MÉDICO PARA UNIDADES DE SALUD DE PRIMER	16,590,800.00	1,659,080.00	0.00
		Evaluación de la Gestión	224,000.00	42,000.00	0.00
		FORTALECIMIENTO A LA PREINVERSION ENACAL (BID 1545/SF-NI	7,712,703.00	1,658,882.00	0.00
		FORTALECIMIENTO A LA PREINVERSION MINISTERIO ENERGIA Y	2,655,360.00	1,890,306.00	1,865,446.80
		FORTALECIMIENTO A LA PREINVERSIÓN MTI (BID-1545/SF-NI)	34,600,937.00	15,567,245.00	11,674,199.12
		Fomento de la Agroindustria Rural	43,735,874.00	11,431,044.00	1,300,630.34
		Fortalecimiento Institucional	26,265,590.00	10,340,622.49	8,855,643.37
		Fortalecimiento de Capacidades Municipales	1,410,450.00	1,410,450.00	714,970.33
		Fortalecimiento del Sistema Nacional de Inversión Pública (SNIP)	3,094,022.00	1,881,022.00	1,879,018.53
		Fortalecimiento y Diseño Funcional del Subsistema de Compras y Contr	538,176.00	0.00	0.00

FILTRADO POR :

PARAMETROS ESPECIALES: Mes Inicial (MM)=1 / Mes Final (MM)=12

PRODUCCION 2011

Cuadro No. 25

SUBSISTEMA : SIEP
 APLICACION : SIEP
 ENTIDAD : DGP
 USUARIO : DGP027

PRODUCCION 2011
 MINISTERIO DE HACIENDA Y CREDITO PUBLICO
 EJECUCION DE PRESTAMOS Y DONACIONES EXTERNAS POR ORIGEN

PAGINA: 2 de 15
 FECHA: 13/03/2012
 HORA: 09:02:27 AM
 REPORTE: PRPSIEP126C

DE: ENERO A: DICIEMBRE

FUENTE	ORG.	PROYECTO/ACTIVIDAD	PRESUPUESTO INICIAL	PRESUPUESTO ACTUALIZADO	DEVENGADO ACUMULADO
PRESTAMOS			3,368,405,365.00	3,127,915,302.52	2,645,135,482.40
BANCO INTERAMERICANO DE DESARROLLO -BID-			2,181,226,663.00	1,684,889,214.65	1,497,744,152.09
		Fortalecimiento y Diseño Funcional del Subsistema de Contabilidad y SI	1,435,136.00	0.00	0.00
		Fortalecimiento y Diseño Funcional del Subsistema de Crédito Público	753,446.00	282,000.00	0.00
		Gestión Ambiental sobre Riesgos de Desastres y Cambio Climático	13,440,000.00	7,517,144.00	4,049,565.02
		Gestión Social para la Sencibilización en el Uso Responsable y Eficiente	1,872,404.00	0.00	0.00
		Gestión Técnica Administrativa Hospitalaria	2,724,000.00	0.00	0.00
		HABILITACION Y EQUIP. DE SUB DELEGACION DE SAN JUAN DEL	0.00	50,000.00	0.00
		HABILITACIÓN DE INFRAESTRUCTURA EN ONCE MUNICIPALIDAD	2,152,704.00	660,000.00	0.00
		INSTALACIONES INTERNAS EN BARRIOS DESPROTEGIDOS	27,963,144.00	34,811,048.00	34,600,330.01
		Ingeniería, Supervisión y Administración (PNESER)	4,717,759.00	0.00	0.00
		Inspección y Control de Importaciones	310,362.00	1,513,879.00	1,411,302.77
		MANTENIMIENTO SAN ISIDRO - MALPAISILLO(BID-1599/SF-NI)	178,736,200.00	106,897,953.09	105,787,996.16
		MEJORAMIENTO DE LA CARPETA DE RODAMIENTO DEL TRAMO E	0.00	5,000.00	0.00
		MEJORAMIENTO DE LA INFRAESTRUCTURA TURISTICA EN RIO SA	1,121,200.00	4,395,142.00	1,958,598.35
		MEJORAMIENTO DE VIVIENDAS BAJO LA MODALIDAD DE SUBSIDI	18,509,316.00	2,395,423.65	2,204,575.50
		MEJORAMIENTO DEL TRAMO DE CARRETERA LA DALIA - EMPALM	4,540,652.00	5,000.00	0.00
		MEJORAMIENTO MIPYMES TURISTICAS EN RIO SAN JUAN (BID-SF	443,995.00	1,197,441.00	1,030,939.24
		NORMALIZACIÓN DEL SERVICIO ELÉCTRICO EN ASENTAMIENTOS	23,520,712.00	0.00	0.00
		Normalización del Sector Eléctrico BID - 1933	0.00	2,530,756.00	2,463,154.92
		PAVIMENTACIÓN CARRETERA ACOYAPA - SAN CARLOS (BID 1796	498,005,000.00	560,773,669.18	560,773,669.18
		PROGRAMA DE MODERNIZACIÓN DE LA C.G.R (No. 1100/SF-NI)	8,761,000.00	0.00	0.00
		PROYECTO DE INFRAESTRUCTURA EN EDUCACION	14,685,160.00	14,685,160.00	14,685,160.00
		PROYECTO DE INFRAESTRUCTURA EN OBRAS Y SERVICIOS COM	17,658,550.00	17,658,550.00	17,658,550.00
		PROYECTO DE INFRAESTRUCTURA EN TRANSPORTE VIAL	33,912,150.00	33,912,150.00	33,912,150.00
		PROYECTO DE INFRAESTRUCTURA EN AGUA Y SANEAMIENTO RI	22,859,340.00	22,859,340.00	22,769,340.00
		Programa de Apoyo a la Secretaria Técnica de la Presidencia (SEPRES	7,641,029.00	10,578,029.00	9,937,513.56
		Programa de Apoyo al Sector Transporte I	0.00	20,160,000.00	0.00
		Programa de Fortalecimiento de la Gestión y Aprovechamiento del Com	46,462,045.00	32,118,425.00	19,997,725.84
		REEMPLAZO Y CONSTRUCCION DE EMBARCADEROS (BID-SF-17	27,849,993.00	27,436,096.00	21,553,746.61
		REHABILITACION DEL CAMINO EL COYOLAR-EL CARAO-LAS PAV	3,450,000.00	6,023,337.00	5,826,510.85
		REHABILITACION DEL CAMINO LAS PITAHAYAS-RANCHERIAS (PN	2,130,000.00	2,354,251.00	2,287,458.31
		REHABILITACION DEL CAMINO PUENTE DE PAIWAS-SAN IGNACIO	5,650,000.00	3,811,779.99	3,808,815.87
		REHABILITACION Y MEJORAMIENTO DEL CAMINO LECHERO TRAM	2,420,000.00	2,057,500.00	2,057,473.37
		REHABILITACION/MITIGACION TRAMO CAMINO LAS SABANAS-CHI	2,350,000.00	201,600.00	201,600.00
		REHABILITACION/MITIGACION TRAMO CAMINO PERICON-NAMASL	3,411,600.00	282,240.00	282,240.00
		REHABILITACION/MITIGACION TRAMO CAMINO SAN JERONIMO-LA	4,113,000.00	322,560.00	322,560.00
		REHABILITACIÓN DE CAMINOS RURALES PRODUCTIVOS DE ACCI	27,102,653.00	38,395,437.01	35,354,823.94
		REHABILITACIÓN DE LAS OFICINAS DE LA VENTANILLA ÚNICA DE	1,004,684.00	0.00	0.00
		REHABILITACIÓN DELEGACIONES DE MIFAMILIA	5,106,342.00	3,625,110.00	3,445,492.09
		REHABILITACIÓN Y AMPLIACIÓN DE LAS OFICINAS DE LA SECRET	1,345,440.00	1,345,440.00	840,801.45
		REHABILITACIÓN Y AMPLIACIÓN DEL LABORATORIO NACIONAL D	5,121,628.00	113,740.00	0.00
		REHABILITACIÓN Y MEJORAMIENTO DE LA CARRETERA EL CONG	74,427,810.00	74,885,575.49	74,520,616.57
		REHABILITACIÓN Y MEJORAMIENTO DE LA CARRETERA EL VIEJO	115,684,220.00	72,885,517.87	72,874,170.83
		RESTAURACION DEL CONVENTO SAN FRANCISCO EN EL MUNICIPI	0.00	180,000.00	0.00

FILTRADO POR :

PARAMETROS ESPECIALES: Mes Inicial (MM)=1 / Mes Final (MM)=12

PRODUCCION 2011

Cuadro No. 25

SUBSISTEMA : SIEP
 APLICACION : SIEP
 ENTIDAD : DGP
 USUARIO : DGP027

PRODUCCION 2011
 MINISTERIO DE HACIENDA Y CREDITO PUBLICO
 EJECUCION DE PRESTAMOS Y DONACIONES EXTERNAS POR ORIGEN

PAGINA: 3 de 15
 FECHA: 13/03/2012
 HORA: 09:02:27 AM
 REPORTE: PRPSIEP126C

DE: ENERO A: DICIEMBRE

FUENTE	ORG.	PROYECTO/ACTIVIDAD	PRESUPUESTO INICIAL	PRESUPUESTO ACTUALIZADO	DEVENGADO ACUMULADO
PRESTAMOS			3,368,405,365.00	3,127,915,302.52	2,645,135,482.40
BANCO INTERAMERICANO DE DESARROLLO -BID-			2,181,226,663.00	1,684,889,214.65	1,497,744,152.09
		RESTAURACION Y CONSERVACION DEL ANTIGUO HOSPITAL DE C	0.00	50,000.00	0.00
		REVESTIMIENTO GRANULAR CUYALÍ- LA COLONIA- ABISINIA; AB	7,000,000.00	252,079.50	252,079.50
		SERVICIO DE LA DEUDA PUBLICA EXTERNA	20,929,000.00	20,391,400.00	20,021,656.15
		Seguimiento Evaluación Impacto del PNDH (INIDE)	686,789.00	686,789.00	597,928.76
		Servicio de Apoyo para las Agroindustria Rural	3,574,083.00	1,898,129.52	1,234,988.59
		Servicios Administrativos Financieros Proyectos BID	27,930,000.00	6,591,589.00	5,512,976.75
		Servicios de Apoyo a las Sanidades Agropecuarias	3,961,056.00	4,154,147.00	3,835,906.27
		Servicios de Inspección de Fincas y Trazabilidad	0.00	555,100.00	539,594.17
		Sistema Gestión de Gobierno (SICOGG)	2,338,560.00	3,838,560.00	3,761,237.31
		Transferencia al FISE	5,485,770.00	5,485,770.00	2,340,899.15
		UNIDAD DE COORDINACIÓN PROGRAMA DE APOYO AL PND (BID	6,978,004.00	7,874,964.00	7,202,705.46
BANCO MUNDIAL			457,756,420.00	679,694,081.99	602,931,884.98
		ADOQUINADO DE CAMINOS (BM CR-4185-NI)	12,394,260.00	205,587,011.22	205,151,135.88
		Adaptación y Desarrollo SIGAF	2,869,016.00	5,939,799.03	5,826,199.82
		Ampliación del Acceso a los Servicios Financieros	27,837,000.00	14,837,000.00	11,045,140.37
		Asistencia Técnica de Entidades en Oper. SIGFA y Sist. Conexos	11,609,812.00	2,848,793.00	2,261,292.27
		Asistencia tecnica subproyectos de electricidad y sistemas solares (PEF	197,434.00	3,035,213.46	3,035,213.46
		Capacitación Permanente SIGAF	0.00	629,085.00	335,313.20
		Capacitación del Subsistema de Compras y Contrataciones	224,240.00	0.00	0.00
		Capacitación del Subsistema de Contabilidad Gubernamental	146,069.00	0.00	0.00
		Capacitación del Subsistema de Crédito Público	336,360.00	0.00	0.00
		Capacitación del Subsistema de Presupuesto	168,180.00	0.00	0.00
		Capacitación del Subsistema de Servicio Civil	112,120.00	0.00	0.00
		Capacitación del Subsistema de Tesorería	259,703.00	0.00	0.00
		Consolidación de la Auditoria Interna	1,143,624.00	47,000.00	0.00
		Consolidación del SIGFA y los Sist. Conexos	13,581,847.00	169,804.97	0.00
		Control y Vigilancia de Enfermedades Transmitidas por Vectores, Agua,	0.00	24,214,730.00	21,258,910.83
		Coordinación Sectorial	3,989,954.00	3,165,822.00	2,764,555.95
		Coordinación Técnica PMSAF	4,730,343.00	2,254,114.62	1,773,162.21
		DESARROLLO DE LA HIDROELECTRICIDAD A PEQUEÑA ESCALA F	14,476,713.00	14,476,713.00	14,476,713.00
		Desarrollo de la Micro, Pequeña y Mediana Empresa/Préstamo 4468-N	49,313,231.00	47,471,127.00	32,188,087.63
		Dirección y Coordinación Promoción y Prevención de los Derechos del I	0.00	15,670,548.00	830,817.08
		Dirección y Coordinación de Promotoría Social Solidaria	0.00	0.00	0.00
		Diseño Funcional y Plan Estratégico de Capacitación del SIGAF	134,544.00	0.00	0.00
		Diseño de participación comunitaria en sitios (PERZA-BM)	2,143,757.00	8,764,653.82	6,586,739.91
		Fomento y Conservación Forestal	1,120,746.00	1,120,746.00	971,797.21
		Fortalecimiento Institucional	1,385,153.00	2,506,153.00	2,230,598.59
		Fortalecimiento y Diseño Funcional Sistema de Inversiones Públicas	3,004,816.00	203,397.00	115,328.59
		Fortalecimiento y Diseño Funcional del Subsistema de Compras y Contr	1,121,200.00	0.00	0.00
		Fortalecimiento y Diseño Funcional del Subsistema de Contabilidad y Si	6,895,514.00	1,078,935.00	638,738.32
		Fortalecimiento y Diseño Funcional del Subsistema de Crédito Público	4,529,648.00	858,315.00	401,820.38
		Fortalecimiento y Diseño Funcional del Subsistema de Presupuesto	4,601,404.00	448,750.33	320,514.48
		Fortalecimiento y Diseño Funcional del Subsistema de Servicio Civil	2,700,323.00	776,166.00	580,665.53

FILTRADO POR :

PARAMETROS ESPECIALES: Mes Inicial (MM)=1 / Mes Final (MM)=12

PRODUCCION 2011

Cuadro No. 25

SUBSISTEMA : SIEP
 APLICACION : SIEP
 ENTIDAD : DGP
 USUARIO : DGP027

PRODUCCION 2011
 MINISTERIO DE HACIENDA Y CREDITO PUBLICO
 EJECUCION DE PRESTAMOS Y DONACIONES EXTERNAS POR ORIGEN

PAGINA: 4 de 15
 FECHA: 13/03/2012
 HORA: 09:02:27 AM
 REPORTE: PRPSIEP126C

DE: ENERO A: DICIEMBRE

FUENTE	ORG.	PROYECTO/ACTIVIDAD	PRESUPUESTO INICIAL	PRESUPUESTO ACTUALIZADO	DEVENGADO ACUMULADO
PRESTAMOS			3,368,405,365.00	3,127,915,302.52	2,645,135,482.40
BANCO MUNDIAL			457,756,420.00	679,694,081.99	602,931,884.98
		Fortalecimiento y Diseño Funcional del Subsistema de Tesorería	4,206,743.00	824,446.00	517,929.61
		Generación y Transferencia de Tecnología en Ganadería Mayor y Menc	12,783,000.00	12,783,000.00	9,358,415.91
		Gobernabilidad y Desarrollo Sostenible	10,100,000.00	11,215,135.05	11,215,135.05
		Implementación del Manual de Auditoria Interna	645,811.00	0.00	0.00
		Infraestructura Tecnológica	569,584.00	552,637.00	550,438.54
		Instituto Nacional Forestal (INAFOR)	10,096,254.00	4,051,254.00	1,855,114.43
		MANTENIMIENTO RUTINARIO FOMAV (MICROEMPRESAS) (BM-CR)	0.00	10,667,353.00	10,667,352.08
		Manejo Integrado de Cultivos con Énfasis en Cambio Climático	2,585,000.00	0.00	0.00
		Mejoramiento de Capacidad Productiva (Atención a Afectados del Hurac	11,200,000.00	17,507,812.04	12,302,762.89
		Microfinanzas (PERZA -BM)	2,255,287.00	1,068,692.50	1,068,692.50
		Normas Técnicas y Marco Legal del SIGAF	605,448.00	335,302.00	275,079.51
		PROYECTO DE ELECTRIFICACIÓN RURAL PARA ZONAS AISLADAS	22,033,787.00	29,261,111.81	28,594,038.53
		Políticas energéticas (PERZA -BM)	2,564,726.00	0.00	0.00
		Producción de Semillas y Agrobiotecnología	20,816,557.00	1,822,446.00	1,822,446.00
		RECONSTRUCCION DE PEQUEÑAS INFRAESTRUCTURAS	5,125,900.00	5,125,900.00	4,993,645.00
		RECONSTRUCCION DE VIVIENDAS E INFRAESTRUCTURA SOCIA	16,934,000.00	16,934,000.00	16,930,703.00
		REHABILITACION PLANTA PROCESADORA DE PESCADO	29,454,100.00	1,000,000.00	1,000,000.00
		REHABILITACIÓN DE INFRAESTRUCTURA Y EQUIPAMIENTO DE OF	10,814,624.00	457,250.00	278,542.50
		Regulación y Supervisión de Microfinanzas e Información Créditicia (BM	4,672,000.00	2,672,000.00	231,409.91
		Servicio Administrativo Financiero Proyectos Banco Mundial	0.00	1,775,197.00	1,772,910.75
		Servicio Fortalecimiento Institucional para la Gestión del MINED (PASEI	33,600,000.00	68,704,359.69	63,561,265.33
		Servicios Administrativos y Financieros del PMSAF	5,936,442.00	2,278,101.05	1,976,064.48
		Servicios Administrativos Financieros Proyectos BID	0.00	0.00	0.00
		Servicios de Emergencia	0.00	15,020,794.00	15,020,793.60
		Servicios de desarrollo empresarial (PERZA - BM)	1,330,146.00	1,595,572.22	1,595,572.22
		Transferencia al Ordenamiento de la Propiedad	78,400,000.00	117,937,841.18	104,550,828.43
FONDO INTERNACIONAL DE DESARROLLO AGRÍCOLA -FIDA-			93,767,521.00	188,722,586.48	151,655,832.65
		Actividades Centrales	13,259,346.00	31,584,498.00	30,813,020.10
		Bono Productivo Alimentario	24,761,861.00	24,761,861.00	18,143,780.74
		Dirección y Coordinación delegaciones de estrategias territoriales	3,226,724.00	3,226,724.00	2,636,419.97
		Fomento de la Agroindustria Rural	15,732,170.00	34,706,167.10	17,329,948.50
		Fomento de la Tenología de Agroindustria Rural	23,067,561.00	65,355,349.38	65,145,349.38
		Generación y Transferencia de Tecnología en Ganadería Mayor y Menc	4,115,954.00	8,726,394.00	1,791,052.00
		Manejo Integrado de Cultivos con Énfasis en Cambio Climático	6,173,947.00	9,621,927.00	5,090,734.71
		Producción de Semillas y Agrobiotecnología	3,429,958.00	10,739,666.00	10,705,527.25
THE OPEP FUND FOR INTERNATIONAL DEVELOPMENT			37,216,690.00	50,872,831.71	50,872,831.71
		PAVIMENTACIÓN CARRETERA ACOYAPA - SAN CARLOS (BID 1796	28,595,000.00	42,251,141.71	42,251,141.71
		PROYECTO DE INFRAESTRUCTURA EN EDUCACION	4,474,770.00	4,474,770.00	4,474,770.00
		PROYECTO DE INFRAESTRUCTURA EN SALUD	4,146,920.00	4,146,920.00	4,146,920.00
FONDO DE DESARROLLO NÓRDICO			0.00	7,334,400.80	3,622,107.62
		Transferencia al Ordenamiento de la Propiedad	0.00	7,334,400.80	3,622,107.62

Cuadro No. 25

SUBSISTEMA : SIEP
 APLICACION : SIEP
 ENTIDAD : DGP
 USUARIO : DGP027

PRODUCCION 2011
 MINISTERIO DE HACIENDA Y CREDITO PUBLICO
 EJECUCION DE PRESTAMOS Y DONACIONES EXTERNAS POR ORIGEN

PAGINA: 5 de 15
 FECHA: 13/03/2012
 HORA: 09:02:27 AM
 REPORTE: PRPSIEP126C

DE: ENERO A: DICIEMBRE

FUENTE	ORG.	PROYECTO/ACTIVIDAD	PRESUPUESTO INICIAL	PRESUPUESTO ACTUALIZADO	DEVENGADO ACUMULADO
PRESTAMOS			3,368,405,365.00	3,127,915,302.52	2,645,135,482.40
BANCO CENTROAMERICANO DE INTEGRACIÓN ECONÓMICA -BCIE-			490,438,071.00	433,326,248.35	255,232,734.81
		ELECTIFICACIÓN RURAL PARA ZONAS PRODUCTIVAS AREA CONI	235,000.00	213,434.19	213,434.19
		Fomento de la Agroindustria Rural	71,385,713.00	17,936,000.00	0.00
		MEJORAMIENTO PUNTUAL SOBRE LA CARRETERA RÍO BLANCO -	53,500,500.00	30,910,714.00	30,910,714.00
		MEJORAMIENTO RED RELEVANTE DE CAMINOS ALIMENTADORES	24,678,744.00	12,618,132.00	12,618,130.52
		REEMPLAZO DEL HOSPITAL MILITAR ALEJANDRO DÁVILA BOLAÑ	160,000,000.00	160,000,000.00	0.00
		REHABILITACIÓN DE LA CARRETERA SAN RAMÓN - MUY MUY (BC	180,638,114.00	211,647,968.16	211,490,456.10
DONACIONES			3,586,438,441.00	3,484,603,679.61	2,838,049,686.57
FUNDACIÓN CETEMMSA			0.00	40,403.85	39,854.92
		Consejo Nicaragüense de Ciencia y Tecnología (CONICYT)	0.00	40,403.85	39,854.92
		Dirección y Coordinación Vicepresidencia	0.00	0.00	0.00
ACSUR LAS SEGOVIAS			2,796,800.00	2,796,800.00	2,785,339.73
		Defensa Civil	2,796,800.00	2,796,800.00	2,785,339.73
PROGRAMA DE LAS NACIONES UNIDAS PARA EL DESARROLLO -PNUD-			2,831,008.00	5,043,077.30	4,885,009.79
		DESARROLLO DE LA HIDROELECTRICIDAD A PEQUEÑA ESCALA F	270,876.00	1,520,764.10	1,471,230.68
		Eficiencia energética para los sectores industrial y comercial	500,000.00	540,555.36	540,555.36
		Emitir instrumentos de regulación y control ambiental	800,132.00	800,132.00	800,132.00
		Estudios Económicos	560,000.00	560,000.00	541,236.49
		Fortalecimiento Municipal	0.00	343,394.77	253,624.19
		Fortalecimiento y Desarrollo Institucional	0.00	97,725.23	97,725.23
		Institucionalización de las Prácticas de Género	0.00	480,505.84	480,505.84
		Tamaño Mediano (MSP) para Manejo y Control de Contaminantes (COF	700,000.00	700,000.00	700,000.00
ORGANIZACIÓN DE ESTADOS AMERICANOS -OEA-			439,380.00	672,399.00	657,430.39
		Fomento al Desarrollo Tecnológico de la Mipymes en Nicaragua	439,380.00	672,399.00	657,430.39
BANCO INTERAMERICANO DE DESARROLLO -BID-			133,876,485.00	73,973,519.40	54,245,584.22
		Actividades Centrales	3,849,000.00	0.00	0.00
		Apoyo al Programa Gestión Fiscal y Reforma del Gasto Social II-ATN/S	8,798,361.00	8,245,361.00	6,555,008.96
		Apoyo al Programa Gestión Fiscal y Reforma del Gasto Social II-BID-T	1,268,000.00	1,821,000.00	1,616,992.57
		Campañas de Promoción y Educación en Salud	2,813,710.00	0.00	0.00
		Cooperación Técnica Apoyo a la Implementación del Plan Nacional de	1,096,300.00	3,917,673.93	3,850,051.68
		Cooperación Técnica BID, Fortalecimiento del Sistema Nacional de Plar	10,662,312.00	1,383,316.66	726,193.19
		Diseño e Implantación del Sistema de Contrataciones Administrativas d	1,174,936.00	1,174,936.00	228,572.80
		Estudios Económicos	348,693.00	538,693.00	185,610.39
		Extensión Agropecuaria	2,455,000.00	0.00	0.00
		Fondo Nacional de Desastres	0.00	4,584,900.00	4,584,900.00
		Fortalecimiento Institucional	5,033,290.00	352.00	351.35
		Fortalecimiento Institucional MHCP (ATN/SF 10698-NI)	5,442,813.00	9,945,950.69	9,073,337.14
		Fortalecimiento Institucional para la Ejecución de la Inversión Pública- B	4,200,000.00	1,236,414.31	912,932.05
		Fortalecimiento de la Función Auditora de la CGR (NI-T1110)	1,200,000.00	2,712,461.40	1,863,055.08
		GESTIÓN DE RIESGO DE DESASTRES EN LA PLANIFICACIÓN MUN	0.00	3,365,592.00	1,515,673.20
		PROGRAMA DE FORTALECIMIENTO INSTITUCIONAL - BID	0.00	3,057,600.00	1,721,500.20
		Política Tributaria	18,592,306.00	12,880,066.00	2,999,812.63
		Prodev	10,556,877.00	12,188,997.41	12,063,482.17

FILTRADO POR :

PARAMETROS ESPECIALES: Mes Inicial (MM)=1 / Mes Final (MM)=12

PRODUCCION 2011

Cuadro No. 25

SUBSISTEMA : SIEP
 APLICACION : SIEP
 ENTIDAD : DGP
 USUARIO : DGP027

PRODUCCION 2011
 MINISTERIO DE HACIENDA Y CREDITO PUBLICO
 EJECUCION DE PRESTAMOS Y DONACIONES EXTERNAS POR ORIGEN

PAGINA: 6 de 15
 FECHA: 13/03/2012
 HORA: 09:02:27 AM
 REPORTE: PRPSIEP126C

DE: ENERO A: DICIEMBRE

FUENTE	ORG.	PROYECTO/ACTIVIDAD	PRESUPUESTO INICIAL	PRESUPUESTO ACTUALIZADO	DEVENGADO ACUMULADO
DONACIONES			3,586,438,441.00	3,484,603,679.61	2,838,049,686.57
BANCO INTERAMERICANO DE DESARROLLO -BID-			133,876,485.00	73,973,519.40	54,245,584.22
		Producción de Semillas y Agrobiotecnología	9,032,983.00	0.00	0.00
		Registro, Recaudación y cobranza	0.00	439,210.00	439,210.00
		SERVICIO DE LA DEUDA PUBLICA EXTERNA	47,110,398.00	572,094.00	0.00
		Sistema Integrado de la Calidad (ATN/ME-8976-RG)	241,506.00	164,726.00	164,725.81
		Tecnologías de Información y Servicios Estadísticos	0.00	5,744,175.00	5,744,175.00
FONDO DE LAS NACIONES UNIDAS PARA LA NIÑEZ -UNICEF-			34,054,540.00	22,071,121.68	20,136,736.25
		Apoyo a la Definición e Implementación de un Sistema Nacional de Eva	0.00	340,444.22	340,444.22
		Capacitación en Gestión de Riesgo (Educación de Calidad para Todos)	1,210,413.00	355,228.33	355,228.33
		Consejería Escolar (Educación de Calidad para Todos)	1,198,159.00	1,023,195.75	1,023,195.75
		Democracia Directa	105,374.00	49,259.08	0.00
		Dirección y Coordinación de Promotoría Social Solidaria	1,500,000.00	1,541,175.82	1,268,059.57
		Educación Especial Oportunidades para la Niñez con Discapacidad	381,208.00	1,909,879.18	1,909,879.18
		Educación Extra Edad (Educación de Calidad para Todos - UNICEF)	868,096.00	995,507.75	995,507.75
		Educación Inicial y Preescolar (Educación de Calidad para Todos - UNI	1,544,262.00	2,091,770.41	2,091,770.41
		Educación Multigrado (Educación de Calidad para Todos - UNICEF)	2,937,059.00	1,952,788.26	1,952,788.26
		Educación de Calidad para Todos (UNICEF) - Proyecto Educación Básic	1,571,540.00	1,757,888.35	1,757,888.35
		Estudios Económicos	560,000.00	560,000.00	560,000.00
		Fortalecimiento Municipal	979,754.00	979,754.00	954,890.40
		Fortalecimiento Técnico en Tema de Agua, Saneamiento e Higiene en E	0.00	111,624.29	111,624.29
		Fortalecimiento de Capacidades Municipales	3,760,444.00	1,705,949.70	737,173.69
		Fortalecimiento del Sistema de Estadística Educativas del MINED (Educ	0.00	0.00	0.00
		Fortalecimiento del Sistema de Planificación y Evaluación (Educación de	0.00	466,079.28	466,079.28
		PROYECTO DE INFRAESTRUCTURA EN AGUA Y SANEAMIENTO RI	12,000,000.00	1,858,000.00	1,369,745.44
		Programa de Cooperación Técnica y Financiera	2,782,200.00	2,782,200.00	2,782,200.00
		Seguridad Alimentaria y Nutricional Educación Inicial (PREESCOLAR)	1,501,263.00	717,375.75	717,375.75
		Servicios de Control del Trabajo Infantil	429,548.00	429,548.00	299,494.07
		Servicios de Inspectoría	0.00	121,562.00	121,500.00
		Transferencia al FISE	725,220.00	321,891.51	321,891.51
PROGRAMA MUNDIAL DE ALIMENTOS -PMA-			136,223,497.00	151,465,321.11	132,067,365.93
		Apoyo a familias rurales en zonas afectadas por sequias e inundaciones	10,128,733.00	16,437,426.94	16,437,426.94
		Asistencia Para Aumentar la Capacidad de Preparación Ante Catástrofe	38,313,892.00	47,247,022.17	47,247,022.17
		Seguridad Alimentaria y Nutricional Educación Inicial (PREESCOLAR)	14,578,173.00	14,578,173.00	14,578,173.00
		Seguridad Alimentaria y Nutricional Educación Primaria	73,202,699.00	73,202,699.00	53,804,743.82
BANCO MUNDIAL			877,376,874.00	743,185,822.60	678,039,459.71
		ADOQUINADO DE CAMINOS (BM CR-4185-NI)	378,695,254.00	203,903,317.99	203,723,789.50
		Asistencia tecnica subproyectos de electricidad y sistemas solares (PEF	7,722,160.00	7,684,770.42	7,684,770.42
		Atención Dispensarizada a la Familia en la Comunidad	9,427,675.00	6,788,544.70	6,772,576.58
		Banco de Fomento a la Producción (PRODUZCAMOS)	0.00	6,802,380.00	6,802,380.00
		Campañas de Promoción y Educación en Salud	9,044,237.00	2,713,487.20	2,401,298.10
		Centro de Diagnóstico Nacional	0.00	56,805.00	0.00
		Certificación de Semilla	3,328,423.00	796,423.00	29,594.28
		Construcción y Equipamiento laboratorio de certificación de semillas en	1,904,000.00	112,000.00	0.00

FILTRADO POR :

PARAMETROS ESPECIALES: Mes Inicial (MM)=1 / Mes Final (MM)=12

PRODUCCION 2011

Cuadro No. 25

SUBSISTEMA : SIEP
 APLICACION : SIEP
 ENTIDAD : DGP
 USUARIO : DGP027

PRODUCCION 2011
 MINISTERIO DE HACIENDA Y CREDITO PUBLICO
 EJECUCION DE PRESTAMOS Y DONACIONES EXTERNAS POR ORIGEN

PAGINA: 7 de 15
 FECHA: 13/03/2012
 HORA: 09:02:27 AM
 REPORTE: PRPSIEP126C

DE: ENERO A: DICIEMBRE

FUENTE	ORG.	PROYECTO/ACTIVIDAD	PRESUPUESTO INICIAL	PRESUPUESTO ACTUALIZADO	DEVENGADO ACUMULADO
DONACIONES			3,586,438,441.00	3,484,603,679.61	2,838,049,686.57
BANCO MUNDIAL			877,376,874.00	743,185,822.60	678,039,459.71
		Coordinación Sectorial	6,718,344.00	3,688,885.00	596,827.09
		Diseño de participación comunitaria en sitios (PERZA-BM)	1,480,752.00	1,518,141.58	1,489,544.29
		Encuesta Nicaraguense de Demografía en Salud (ENDESA) 2011-2012	0.00	3,356,578.00	1,311,317.05
		Extensión de Cobertura	0.00	36,176,000.00	36,117,576.51
		Fortalecimiento Institucional	2,365,310.00	2,459,721.82	2,145,984.14
		Fortalecimiento de Capacidades Municipales	12,512,350.00	9,461,282.11	9,461,282.11
		Instituto Nicaraguense de Tecnología Agropecuaria (INTA)	0.00	11,380,561.00	2,845,140.00
		MANTENIMIENTO RUTINARIO FOMAV (MICROEMPRESAS) (BM-CR	28,050,000.00	22,348,647.00	22,348,647.00
		MEJORAMIENTO DE LA CARRETERA PANAMERICANA NORTE	87,890,000.00	37,408,532.00	37,408,531.68
		MEJORAMIENTO DEL CAMINO EL JICARAL - SANTA ROSA DEL PE	1,492,400.00	5,000.00	0.00
		MEJORAMIENTO DEL CAMINO EL CACHO (Shell Somotillo) - LAS MA	3,401,216.00	5,000.00	0.00
		MEJORAMIENTO DEL CAMINO EMPALME LARREYNAGA - LARREY	924,560.00	5,000.00	0.00
		MEJORAMIENTO DEL CAMINO LAS CRUCES - SUSUCAYÁN	3,057,600.00	5,000.00	0.00
		MEJORAMIENTO DEL CAMINO LAS TEJAS - SOLINGALPA	232,960.00	5,000.00	0.00
		MEJORAMIENTO DEL CAMINO LEÓN - LA CEIBA	582,400.00	5,000.00	0.00
		MEJORAMIENTO DEL CAMINO MINA LIMÓN - CARRETERA MALPAI	3,096,912.00	5,000.00	0.00
		MEJORAMIENTO DEL CAMINO MOLINO SUR - SÉBACO	1,884,064.00	5,000.00	0.00
		MEJORAMIENTO DEL CAMINO POCHOMIL - LA BOQUÍTA	3,057,600.00	5,000.00	0.00
		MEJORAMIENTO DEL CAMINO RIVAS - VERACRUZ	843,024.00	5,000.00	0.00
		MEJORAMIENTO DEL CAMINO SAN JUAN DE LIMAY - ACHUAPA	2,329,600.00	5,000.00	0.00
		MEJORAMIENTO Y AMPLIACION DE LOS SERVICIOS DE AGUA PO	128,572,528.00	134,909,481.00	128,509,814.76
		Modernización y Armonización del Derecho Mercantil en Nicaragua	2,400,937.00	2,695,530.00	2,645,345.27
		PROYECTO DE ELECTRIFICACIÓN RURAL PARA ZONAS AISLADA	20,797,374.00	20,016,283.33	19,852,213.59
		PROYECTO DE INFRAESTRUCTURA EN AGUA Y SANEAMIENTO RI	75,792,810.00	75,792,810.00	75,792,810.00
		Producción de Semillas y Agrobiotecnología	0.00	27,717,446.00	2,246,195.68
		Proyecto de Tecnología Agrícola PTA II (BM-DON.H537)	0.00	5,900,994.56	383,214.41
		Reducción y Emisiones por Deforestación y Degradación Forestal (RED	1,000,000.00	1,000,000.00	68,727.60
		SERVICIO DE LA DEUDA PUBLICA EXTERNA	5,140,602.00	9,176,602.00	9,126,981.56
		Seguridad Alimentaria y Nutricional Educación Primaria	44,800,000.00	57,216,740.44	57,216,740.44
		Servicio Administrativo Financiero Proyectos Banco Mundial	6,863,788.00	6,090,317.00	5,428,416.28
		Servicio Fortalecimiento Institucional para la Gestión del MINED (PASEI	0.00	1,136,253.13	1,136,253.13
		Servicios Administrativos y Financieros	0.00	2,580,368.78	1,976,300.93
		Servicios de Educación Primaria Formal	0.00	20,112,454.15	20,112,454.15
		Servicios de Hospitalización Médicos y/o Quirúrgicos	0.00	2,551,560.28	2,551,560.21
		Transferencia al FISE	21,967,994.00	19,577,905.11	9,853,172.95
UNIÓN EUROPEA			267,634,416.00	227,698,254.05	67,379,859.21
		Administrar la Reserva de la Biósfera Bosawas	2,000,000.00	2,000,000.00	2,000,000.00
		Apoyo a la Mejora del Clima de Negocios e Inversiones en Nicaragua	41,829,265.00	44,509,974.00	36,078,678.27
		Apoyo al Fortalecimiento de las Capacidades Institucionales del MIFIC y	0.00	5,000.00	1,817.00
		Asistencia técnica (Programa Eurosolar)	2,004,232.00	2,004,232.00	2,004,232.00
		Capacitación de la Auditoría Interna	112,120.00	0.00	0.00
		Capacitación del Subsistema de Contabilidad Gubernamental	418,166.00	0.00	0.00
		Certificación de Semilla	729,041.00	117,948.00	0.00

FILTRADO POR :

PARAMETROS ESPECIALES: Mes Inicial (MM)=1 / Mes Final (MM)=12

PRODUCCION 2011

Cuadro No. 25

SUBSISTEMA : SIEP
 APLICACION : SIEP
 ENTIDAD : DGP
 USUARIO : DGP027

PRODUCCION 2011
 MINISTERIO DE HACIENDA Y CREDITO PUBLICO
 EJECUCION DE PRESTAMOS Y DONACIONES EXTERNAS POR ORIGEN

PAGINA: 8 de 15
 FECHA: 13/03/2012
 HORA: 09:02:27 AM
 REPORTE: PRPSIEP126C

DE: ENERO A: DICIEMBRE

FUENTE	ORG.	PROYECTO/ACTIVIDAD	PRESUPUESTO INICIAL	PRESUPUESTO ACTUALIZADO	DEVENGADO ACUMULADO
DONACIONES			3,586,438,441.00	3,484,603,679.61	2,838,049,686.57
UNIÓN EUROPEA			267,634,416.00	227,698,254.05	67,379,859.21
		Consejo Nicaragüense de Ciencia y Tecnología (CONICYT)	574,140.00	240,340.00	240,248.80
		Dirección y Coordinación delegaciones de estrategias territoriales	485,246.00	485,246.00	0.00
		Facilitación de Inversiones	0.00	0.00	0.00
		Fortalecimiento de la Competitividad de las MIPYMES Nicaragüeses	41,290,856.00	6,155,366.00	3,880,185.99
		Generación y Transferencia de Tecnología en Ganadería Mayor y Menc	1,214,188.00	1,214,188.00	0.00
		Gobernabilidad Local en la Cuenca del Lago Cocibolca	0.00	1,300,000.00	736,044.10
		Gobernabilidad de los Recursos Hídricos en la Sub Cuencas del Río Oc	0.00	5,000,000.00	5,000,000.00
		INSTALACIÓN DE SISTEMAS HÍBRIDOS EÓLICO - SOLAR (PROGR	16,343,977.00	17,438,653.05	17,438,653.05
		Instituto Nicaragüense de Tecnología Agropecuaria (INTA)	7,685,048.00	7,676,128.00	0.00
		Manejo Integrado de Cultivos con Énfasis en Cambio Climático	1,214,188.00	1,214,188.00	0.00
		Producción de Semillas y Agrobiotecnología	16,796,448.00	16,804,296.00	0.00
		Promover el Manejo Integral de los Recursos Hídricos	0.00	0.00	0.00
		Seguridad Alimentaria y Nutricional Educación Primaria	121,532,695.00	121,532,695.00	0.00
		Servicio de apoyo a la Gestión	13,404,806.00	0.00	0.00
ORGANIZACIÓN PANAMERICA DE LA SALUD -OPS-			22,424,000.00	22,585,476.00	22,585,475.44
		Programa de Cooperación Técnica y Financiera	22,424,000.00	22,424,000.00	22,423,999.88
		Seguridad Alimentaria y Nutricional Educación Primaria	0.00	161,476.00	161,475.56
FONDO INTERNACIONAL DE DESARROLLO AGRÍCOLA -FIDA-			20,050,073.00	43,205,247.00	24,847,667.80
		Actividades Centrales	2,602,683.00	4,767,441.75	3,944,655.75
		Fomento de la Agroindustria Rural	15,731,171.00	36,000,000.00	18,465,206.80
		Fomento de la Tecnología de Agroindustria Rural	1,716,219.00	2,437,805.25	2,437,805.25
		Generación y Transferencia de Tecnología en Ganadería Mayor y Menc	0.00	0.00	0.00
FONDO DE DESARROLLO NÓRDICO			5,000,000.00	800,000.00	638,464.40
		Gestión Ambiental sobre Riesgos de Desastres y Cambio Climático	5,000,000.00	800,000.00	638,464.40
BANCO CENTROAMERICANO DE INTEGRACIÓN ECONÓMICA -BCIE-			2,850,482.00	3,220,777.00	3,047,161.30
		Dirección Superior	0.00	24,733.00	11,177.51
		Negociaciones de Comercio Internacional	1,981,084.00	2,152,583.00	2,008,394.83
		Negociaciones entre Centroamerica y Unión Europea	869,398.00	946,916.00	933,213.34
		Servicios Administrativos Financieros	0.00	96,545.00	94,375.62
FONDO DE NACIONES UNIDAS PARA EL DESARROLLO DE CAPITALIZACIÓ			2,790,169.00	2,920,165.17	2,866,356.17
		Democracia Directa	269,041.00	325,155.92	325,155.92
		Desarrollo Local	2,307,382.00	2,381,263.25	2,327,454.25
		Fortalecimiento Municipal	213,746.00	213,746.00	213,746.00
FONDO DE LAS NACIONES UNIDAS PARA LA POBLACIÓN			43,701,600.00	41,494,204.67	34,065,196.80
		Dirección y Coordinación de Promotoría Social Solidaria	0.00	416,508.06	91,746.95
		Educación de la Sexualidad y Promoción de la Salud	31,393,600.00	31,393,600.00	25,000,532.71
		Formación y Capacitación Policial	0.00	22,636.75	17,011.20
		Fortalecimiento de las Capacidades Operativas de la PDDH.	0.00	337,642.47	337,642.47
		Institucionalización de las Prácticas de Género	0.00	2,123,697.39	2,123,696.58
		Modernización del Sistema Estadístico Nacional	5,493,000.00	5,493,000.00	5,493,000.00
		Ordenamiento Territorial de Cuencas	534,000.00	534,000.00	220,560.00
		Programa de Cooperación Técnica y Financiera	5,606,000.00	225,000.00	225,000.00

FILTRADO POR :

PARAMETROS ESPECIALES: Mes Inicial (MM)=1 / Mes Final (MM)=12

PRODUCCION 2011

Cuadro No. 25

SUBSISTEMA : SIEP
 APLICACION : SIEP
 ENTIDAD : DGP
 USUARIO : DGP027

PRODUCCION 2011
 MINISTERIO DE HACIENDA Y CREDITO PUBLICO
 EJECUCION DE PRESTAMOS Y DONACIONES EXTERNAS POR ORIGEN

PAGINA: 9 de 15
 FECHA: 13/03/2012
 HORA: 09:02:27 AM
 REPORTE: PRPSIEP126C

DE: ENERO A: DICIEMBRE

FUENTE	ORG.	PROYECTO/ACTIVIDAD	PRESUPUESTO INICIAL	PRESUPUESTO ACTUALIZADO	DEVENGADO ACUMULADO
DONACIONES			3,586,438,441.00	3,484,603,679.61	2,838,049,686.57
FONDO DE LAS NACIONES UNIDAS PARA LA POBLACIÓN			43,701,600.00	41,494,204.67	34,065,196.80
		Promoción de los Derechos de las Mujeres	0.00	273,120.00	273,120.00
		Servicio de apoyo a la Gestión	675,000.00	675,000.00	282,886.89
FONDO MUNDIAL PARA EL MEDIO AMBIENTE			37,373,013.00	50,232,994.17	47,777,205.85
		Incorporación de los Acuerdos Multilaterales Ambientales en la Legislación	2,000,000.00	2,000,000.00	2,000,000.00
		Manejo Sostenible de la Tierra en Áreas Degradadas Propensas a Sequías	6,000,000.00	6,000,000.00	5,225,514.72
		Proyecto Fortalecimiento y Sostenibilidad del Sistema de Área Protegida	4,000,000.00	4,000,000.00	4,000,000.00
		Reserva de la Biósfera Transfronteriza Corazón del Corredor Biológico (COCOBIO)	25,373,013.00	38,232,994.17	36,551,691.13
FONDO COMÚN DE PRODUCTOS BÁSICOS			0.00	2,753,949.00	1,096,437.60
		Reforzamiento al Potencial de Producción de Café Gourmet en Nicaragua	0.00	125,465.00	122,392.18
		Rehabilitación del Sector Cafetalero en Nicaragua	0.00	2,628,484.00	974,045.42
FONDO ORGANIZACIÓN ESTADOS IBEROAMERICANOS / MEC ESPAÑA (OEI)			60,567,224.00	59,435,927.39	16,682,575.82
		Alfabetización y Educación Básica de Jóvenes y Adultos (PAEBANIC)	28,030,000.00	27,394,705.31	11,994,513.60
		Alfabetización, Educación Básica y Habilitación Laboral (OEI/Generalitat)	4,204,500.00	2,721,765.25	0.00
		Capacitación y Fortalecimiento Institucional para la Educación Especial	1,121,200.00	1,446,805.24	1,173,861.49
		Educación Inicial Intercultural de la Costa Caribe Nicaragüense (CCN-B)	2,803,000.00	2,803,000.00	1,606,064.89
		Fomento de la Cultura Emprendedora	0.00	150,606.92	150,606.92
		Formación de Educadoras de Preescolar con Enfoque Inclusivo en Nicaragua	2,803,000.00	2,971,147.00	656,075.07
		Habilitación Laboral para Privados de Libertad a Nivel Nacional	0.00	372,287.75	372,287.75
		Inclusión Educativa y Social de la Niñez en Nicaragua	0.00	2,850,040.02	297,035.53
		Jóvenes Emprendedores en Nicaragua	0.00	2,868,360.00	103,573.67
		Servicios de Educación Especial	2,803,000.00	0.00	0.00
		Servicios de Educación Secundaria Formal	2,803,000.00	0.00	0.00
		Servicios de Habilitación Laboral	14,015,000.00	14,015,000.00	0.00
		Servicios de Planificación	1,681,800.00	1,513,653.00	0.00
		Servicios de Tecnología Educativa	302,724.00	0.00	0.00
		Sistema de Formación en Línea (Aulas Mentor de Nicaragua)	0.00	328,556.90	328,556.90
NACIONES UNIDAS PARA EL COMERCIO Y EL DESARROLLO			0.00	566,007.00	61,740.70
		Fortalecimiento de Instituciones y Capacidades en el área de Políticas de Comercio Exterior	0.00	566,007.00	61,740.70
COMITE SUIZO			2,257,245.00	2,257,245.00	1,984,677.69
		Dirección y Coordinación	2,257,245.00	2,257,245.00	1,984,677.69
KREDITANSTALT FÜR WIEDERAUFBAU			25,618,204.00	32,555,640.74	24,800,408.43
		Fortalecimiento de Capacidades Municipales	11,536,334.00	22,416,470.74	15,892,491.06
		PROYECTO DE INFRAESTRUCTURA EN EDUCACION	1,500,000.00	147,500.00	147,500.00
		PROYECTO DE INFRAESTRUCTURA EN OBRAS Y SERVICIOS COMUNITARIOS	5,714,000.00	4,550,200.00	4,550,200.00
		PROYECTO DE INFRAESTRUCTURA EN TRANSPORTE VIAL	715,000.00	46,000.00	46,000.00
		PROYECTO DE INFRAESTRUCTURA EN AGUA Y SANEAMIENTO RURAL	1,414,800.00	690,700.00	690,700.00
		PROYECTO DE INFRAESTRUCTURA EN SALUD	900,000.00	866,700.00	866,700.00
		Transferencia al FISE	3,838,070.00	3,838,070.00	2,606,817.37
GTZ			0.00	8,668,677.15	8,069,685.16
		CONSTRUCCIÓN DE REDES DE DISTRIBUCIÓN (MASRENACE -ME)	0.00	8,668,677.15	8,069,685.16

Cuadro No. 25

SUBSISTEMA : SIEP
 APLICACION : SIEP
 ENTIDAD : DGP
 USUARIO : DGP027

PRODUCCION 2011
 MINISTERIO DE HACIENDA Y CREDITO PUBLICO
 EJECUCION DE PRESTAMOS Y DONACIONES EXTERNAS POR ORIGEN

PAGINA: 10 de 15
 FECHA: 13/03/2012
 HORA: 09:02:27 AM
 REPORTE: PRPSIEP126C

DE: ENERO A: DICIEMBRE

FUENTE	ORG.	PROYECTO/ACTIVIDAD	PRESUPUESTO INICIAL	PRESUPUESTO ACTUALIZADO	DEVENGADO ACUMULADO
DONACIONES			3,586,438,441.00	3,484,603,679.61	2,838,049,686.57
SAVE THE CHILDREN			4,579,760.00	4,579,760.00	4,579,760.00
		Defensa Civil	4,579,760.00	4,579,760.00	4,579,760.00
ACDI - CANADA			77,867,766.00	113,530,357.98	110,189,768.22
		Desarrollo Rural e Igualdad de Género (PELNICA)	2,368,554.00	8,498,863.00	6,536,442.28
		ELECTRIFICACIÓN DE NICARAGUA (PELNICA)	64,230,675.00	93,329,004.98	92,835,795.95
		Fortalecimiento de las instancias de consulta, concertación y consenso	1,058,497.00	1,494,790.00	1,344,033.16
		Normación del Sector Pesquero y Acuicola	2,340.00	0.00	0.00
		PROYECTO DE AGUA POTABLE Y SANEAMIENTO (PIMCHAS)	8,207,700.00	8,207,700.00	7,473,496.83
		Proyecto Integral de Manejo de Cuencas Hidrográficas (PIMCHAS)	2,000,000.00	2,000,000.00	2,000,000.00
AGENCIA ESPAÑOLA DE COOPERACIÓN INTERNACIONAL - AECI -			47,243,713.00	47,722,811.00	47,030,258.13
		Delegaciones Departamentales	0.00	0.00	0.00
		FORTALECIMIENTO Y MODERNIZACIÓN LABORATORIO CENTRAL	38,274,113.00	38,274,113.00	38,274,113.00
		Programa de Cooperación Técnica y Financiera	8,969,600.00	8,969,600.00	8,277,047.80
		Servicio de apoyo a la Gestión	0.00	479,098.00	479,097.33
CARE INTERNACIONAL			3,369,440.00	3,369,440.00	3,369,440.00
		Defensa Civil	3,369,440.00	3,369,440.00	3,369,440.00
COSUDE/SUIZA			80,176,516.00	109,492,660.68	102,716,132.01
		DESARROLLO DE LA HIDROELECTRICIDAD A PEQUEÑA ESCALA F	20,032,312.00	51,156,375.27	51,032,224.66
		Desarrollo Local	7,922,347.00	7,842,600.00	7,842,600.00
		Desarrollo de las Capacidades Exportadoras en las MIPYME y Fortaleci	9,072,556.00	3,936,779.00	1,449,418.90
		Fortalecimiento Municipal	11,316,356.00	11,464,236.86	11,464,236.86
		Fortalecimiento de Capacidades Municipales	4,265,422.00	2,206,634.51	200,000.00
		Fortalecimiento y Desarrollo Institucional	0.00	1,060,278.72	1,060,278.72
		Mejoramiento de las Competencias para la Empleabilidad de Jóvenes e	0.00	11,269,420.00	11,014,163.32
		PROYECTO DE INFRAESTRUCTURA EN AGUA Y SANEAMIENTO RI	16,670,900.00	10,334,800.00	10,334,800.00
		Promoción del Desarrollo de la PYME Rural	9,067,257.00	9,314,540.00	8,218,409.55
		Transferencia al FISE	1,829,366.00	906,996.32	100,000.00
OTROS DONANTES			0.00	373,532.00	373,532.00
		Servicios de Educación Primaria Multigrado y Tercer Nivel Alternativo	0.00	373,532.00	373,532.00
FONDO MUNDIAL DE REHABILITACIÓN			105,431,819.00	111,469,576.10	103,073,167.23
		Detener la Transmisión Local de Malaria Enfocada a la Preeeliminación e	0.00	1,795,410.91	1,791,898.96
		Dirección y Coordinación Técnica Local	0.00	0.00	0.00
		Dirección y Coordinación, Actividades Centrales	0.00	3,581.25	3,581.25
		Gestión Técnica Administrativa Hospitalaria	0.00	0.00	0.00
		Nicaragua Polo de Prevención y Control de la Malaria en Mesoamérica	1,939,205.00	786,345.02	779,490.42
		Nicaragua Unida en una Respuesta Concentrada hacia la Contención d	8,827,664.00	8,378,153.00	5,499,281.04
		Nicaragua, Compromiso y Acción en el Control de la Tuberculosis por u	1,946,739.00	1,920,309.17	1,720,252.09
		Programa de Cooperación Técnica y Financiera	89,490,207.00	94,871,207.00	90,742,017.63
		Servicio de apoyo a la Gestión	3,228,004.00	3,714,569.75	2,536,645.84
DEUTSCHE GESELLSCHAFT FUR INTERNATIONALE ZUSAMMENARBEIT (I			0.00	6,933,700.81	6,933,700.81
		Atención a la Violencia Intrafamiliar y Sexual	0.00	1,891,282.71	1,891,282.71
		Estudio y Formulación de Proyectos	0.00	480,425.16	480,425.16

Cuadro No. 25

SUBSISTEMA : SIEP
 APLICACION : SIEP
 ENTIDAD : DGP
 USUARIO : DGP027

PRODUCCION 2011
 MINISTERIO DE HACIENDA Y CREDITO PUBLICO
 EJECUCION DE PRESTAMOS Y DONACIONES EXTERNAS POR ORIGEN

PAGINA: 11 de 15
 FECHA: 13/03/2012
 HORA: 09:02:27 AM
 REPORTE: PRPSIEP126C

DE: ENERO A: DICIEMBRE

FUENTE	ORG.	PROYECTO/ACTIVIDAD	PRESUPUESTO INICIAL	PRESUPUESTO ACTUALIZADO	DEVENGADO ACUMULADO
DONACIONES			3,586,438,441.00	3,484,603,679.61	2,838,049,686.57
DEUTSCHE GESELLSCHAFT FUR INTERNATIONALE ZUSAMMENARBEIT (I			0.00	6,933,700.81	6,933,700.81
		Formación y Capacitación Policial	0.00	2,230,252.18	2,230,252.18
		Formulación de Políticas con Perspectivas de Género en el Trabajo Poli	0.00	528,368.88	528,368.88
		Programa de Seguridad Ciudadana (Fortalecimiento Institucional DGC	0.00	627,322.32	627,322.32
		Supervisión de la Actuación Policial e Investigación de Denuncia a Func	0.00	1,176,049.56	1,176,049.56
AGENCIA ANDALUZA DE COOPERACIÓN INTERNACIONAL PARA EL DESAI			0.00	2,677,004.33	2,677,004.33
		Atención a Grupos Juveniles y Sociales	0.00	2,677,004.33	2,677,004.33
GOBIERNO DE ESPAÑA			249,960,860.00	167,376,182.16	115,192,350.24
		CAPACITACION TECNICA DE LOS RECURSOS HUMANOS PARA EL	91,168,000.00	28,729,116.00	28,729,115.45
		Consejo Nicaragüense de Ciencia y Tecnología (CONICYT)	792,860.00	141,256.15	141,224.65
		DESARROLLO DE LA HIDROELECTRICIDAD A PEQUEÑA ESCALA F	5,500,000.00	0.00	0.00
		REHABILITACIÓN Y EQUIPAMIENTO DEL HOSPITAL INFANTIL MAN	39,000,000.00	25,457,276.00	17,510,657.56
		REHABILITACIÓN Y EQUIPAMIENTO DEL INSTITUTO NACIONAL EL	37,500,000.00	37,500,000.00	23,556,437.32
		REHABILITACIÓN Y EQUIPAMIENTO DEL INSTITUTO NACIONAL JO	42,100,000.00	41,648,534.01	22,473,794.56
		REHABILITACIÓN Y EQUIPAMIENTO DEL INSTITUTO PÚBLICO RIGI	33,900,000.00	33,900,000.00	22,781,120.70
GOBIERNO DE HOLANDA			132,684,061.00	148,250,437.00	146,808,188.16
		Administración de Recursos Humanos	0.00	1,827,230.05	1,822,822.11
		Apoyo al Fortalecimiento de las Capacidades Institucionales del MIFIC y	36,352,060.00	40,024,974.00	38,661,502.81
		Apoyo al Plan Estratégico de la Policía Nacional (Equidad de Género)	11,212,000.00	68,863.09	64,300.00
		Asesoramiento Jurídico	0.00	456,499.93	454,453.77
		Atención a Grupos Juveniles y Sociales	0.00	7,950.00	0.00
		Atención a la Violencia Intrafamiliar y Sexual	0.00	4,907,897.53	4,900,854.51
		Auxilio Judicial a Resoluciones de los Tribunales	0.00	5,582.47	0.00
		Difusión de Información de la Labor Policial	0.00	1,117,498.31	1,115,330.35
		Dirección y Coordinación de Policía Nacional	0.00	400,520.00	400,520.00
		Estudio y Formulación de Proyectos	0.00	643,815.05	637,379.78
		Planificación y Evaluación de la Actividad Policial	0.00	0.00	0.00
		Seguridad Alimentaria y Nutricional Educación Primaria	0.00	70,787,868.98	70,766,736.76
		Servicios de Alfabetización y Educación de Jóvenes y Adultos	21,280,000.00	24,637,160.00	24,637,160.00
		Servicios de Educación Preescolar	12,768,000.00	0.00	0.00
		Servicios de Educación Primaria Formal	42,560,000.00	1,588,434.02	1,588,434.02
		Servicios de Educación Secundaria Formal	8,512,001.00	0.00	0.00
		Servicios de Seguridad y Orden Público a Nivel Departamental	0.00	16,342.32	16,342.32
		Supervisión de la Actuación Policial e Investigación de Denuncia a Func	0.00	998,798.38	994,499.50
		Vigilancia y Desarrollo Comunitario	0.00	761,002.87	747,852.23
GOBIERNO DE JAPÓN			160,136,329.00	242,682,979.27	242,682,975.70
		CONSTRUCCIÓN PUENTE SANTA FÉ	23,095,308.00	50,713,652.00	50,713,651.15
		INSTALACIÓN DE SISTEMA FOTOVOLTAICO CON CONEXIÓN A LA	21,511,021.00	68,685,773.27	68,685,773.27
		MEJORAMIENTO DEL CAMINO WAPÍ -EL TORTUGUERO	13,000,000.00	11,117,050.00	11,117,049.11
		Mejoramiento y Ampliación del Sistema de Agua Potable y Alcantarillad	56,000,000.00	0.00	0.00
		Oficina Coordinadora de Japón	1,830,000.00	3,540,633.00	3,540,633.00
		REEMPLAZO Y AMPLIACIÓN DE PUENTES SOBRE LA CARRETERA	15,000,000.00	78,474,405.01	78,474,403.18
		REHABILITACIÓN Y EQUIPAMIENTO DE CENTROS ESCOLARES EN	29,700,000.00	30,151,465.99	30,151,465.99

FILTRADO POR :

PARAMETROS ESPECIALES: Mes Inicial (MM)=1 / Mes Final (MM)=12

PRODUCCION 2011

Cuadro No. 25

SUBSISTEMA : SIEP
 APLICACION : SIEP
 ENTIDAD : DGP
 USUARIO : DGP027

PRODUCCION 2011
 MINISTERIO DE HACIENDA Y CREDITO PUBLICO
 EJECUCION DE PRESTAMOS Y DONACIONES EXTERNAS POR ORIGEN

PAGINA: 12 de 15
 FECHA: 13/03/2012
 HORA: 09:02:27 AM
 REPORTE: PRPSIEP126C

DE: ENERO A: DICIEMBRE

FUENTE	ORG.	PROYECTO/ACTIVIDAD	PRESUPUESTO INICIAL	PRESUPUESTO ACTUALIZADO	DEVENGADO ACUMULADO
DONACIONES			3,586,438,441.00	3,484,603,679.61	2,838,049,686.57
GOBIERNO DE DINAMARCA			20,337,579.00	10,736,593.91	10,278,546.01
		Atención a Grupos Juveniles y Sociales	0.00	3,175,035.10	3,174,835.10
		Atención a la Violencia Intrafamiliar y Sexual	0.00	71,354.11	71,354.11
		Fortalecimiento de la Atención Especializada a Víctimas de Delitos Violence	13,337,579.00	457,847.90	0.00
		Servicios Regionales	7,000,000.00	7,032,356.80	7,032,356.80
GOBIERNO DE NORUEGA			81,272,309.00	97,733,214.36	94,445,454.39
		Actividades Centrales	3,587,850.00	0.00	0.00
		Apoyo a la Ética Pública (FASE III)	3,853,807.00	4,661,501.69	3,717,571.98
		Asistencia Técnica al Sector Petrolero Fase V	7,195,100.00	4,015,149.00	3,970,169.34
		Atención a Grupos Juveniles y Sociales	0.00	5,151,803.04	4,986,173.15
		Atención a la Violencia Intrafamiliar y Sexual	0.00	1,547,504.91	1,468,732.01
		Auxilio Judicial a Resoluciones de los Tribunales	0.00	284,328.27	284,328.27
		CONSTRUCCIÓN DE CENTRO DE INFORMACIÓN Y CAPACITACIÓN	1,456,000.00	0.00	0.00
		Control y Supervisión de Armas y Municiones	0.00	0.00	0.00
		Coordinación FAC (Fase III)	1,121,194.00	1,215,907.18	973,627.39
		DESARROLLO DE LA HIDROELECTRICIDAD A PEQUEÑA ESCALA F	22,023,496.00	50,801,351.12	50,335,929.30
		Difusión de Información de la Labor Policial	0.00	37,942.80	37,942.80
		Dirección y Coordinación de Policía Nacional	0.00	16,680.00	14,240.00
		Estudio y Formulación de Proyectos	0.00	695,564.00	672,720.00
		Fomento, Desarrollo e Investigación Pesquera y Acuicola	4,811,950.00	0.00	0.00
		Formación y Capacitación Policial	0.00	6,405,195.83	6,332,371.60
		Fortalecimiento Capacidades Comisión de Análisis Financiero	1,456,000.00	1,938,173.34	1,938,173.34
		Fortalecimiento Unidad Especializada Anticorrupción y Crimen Organiza	5,264,000.00	5,802,072.31	5,802,072.31
		Fortalecimiento a la Operatividad y Especialización del Personal Policía	17,925,028.00	0.00	0.00
		Fortalecimiento de la Capacidad Investigativa de la Policía Nacional en l	2,130,280.00	3,715.80	0.00
		Fortalecimiento de la Procuraduría General de la República (FASE III)	8,632,744.00	8,632,744.00	7,490,379.72
		Investigación a Delitos de Orden Económico	0.00	1,900,757.75	1,836,201.21
		Logística y Mantenimiento de Equipos y Locales	0.00	154,976.00	154,976.00
		Normación del Sector Pesquero y Acuicola	1,814,860.00	0.00	0.00
		Prevención ante amenazas Hidrometereologicas y Geologicas	0.00	299,973.09	296,964.84
		Regulación Vial e Investigación de Accidentes	0.00	22,000.00	0.00
		Servicios de Seguridad y Orden Público a Nivel Departamental	0.00	1,558,526.48	1,558,150.48
		Vigilancia y Desarrollo Comunitario	0.00	2,587,347.75	2,574,730.65
GOBIERNO DE TAIWÁN			179,587,636.00	109,451,238.00	63,210,663.49
		Actas y Acuerdos	0.00	0.00	0.00
		Administración y Finanzas	0.00	4,087,414.22	4,085,477.20
		Atención Protocolaria en el Aeropuerto	0.00	0.00	0.00
		Auditoría	0.00	0.00	0.00
		CONSTRUCCION Y EQUIPAMIENTO DE CENTROS DE DESARROLL	48,270,616.00	32,554,879.00	32,554,879.00
		CONSTRUCCIÓN DE UN PARQUE DE FERIAS DE EXPO-VENTA PE	19,712,000.00	19,463,837.00	19,463,836.53
		Ceremonial Diplomático	0.00	51,270.00	51,270.00
		Dirección y Coordinación Ceremonial y Protocolo del Estado	0.00	0.00	0.00
		Dirección y Coordinación Servicios Consulares	0.00	12,318.79	12,318.79
		Dirección y Coordinación de Actividades Centrales	0.00	330,716.13	324,601.11

FILTRADO POR :

PARAMETROS ESPECIALES: Mes Inicial (MM)=1 / Mes Final (MM)=12

PRODUCCION 2011

Cuadro No. 25

SUBSISTEMA : SIEP
 APLICACION : SIEP
 ENTIDAD : DGP
 USUARIO : DGP027

PRODUCCION 2011
 MINISTERIO DE HACIENDA Y CREDITO PUBLICO
 EJECUCION DE PRESTAMOS Y DONACIONES EXTERNAS POR ORIGEN

PAGINA: 13 de 15
 FECHA: 13/03/2012
 HORA: 09:02:27 AM
 REPORTE: PRPSIEP126C

DE: ENERO A: DICIEMBRE

FUENTE	ORG.	PROYECTO/ACTIVIDAD	PRESUPUESTO INICIAL	PRESUPUESTO ACTUALIZADO	DEVENGADO ACUMULADO
DONACIONES			3,586,438,441.00	3,484,603,679.61	2,838,049,686.57
GOBIERNO DE TAIWÁN			179,587,636.00	109,451,238.00	63,210,663.49
		Dirección y Coordinación de Asuntos Jurídicos, Soberanía y Territorio	0.00	0.00	0.00
		Informática	0.00	7,836.00	7,836.00
		Organismos y Conferencias Internacionales	0.00	0.00	0.00
		Protección a Nacionales	0.00	0.00	0.00
		Seguridad Democrática	0.00	0.00	0.00
		Servicio Exterior	11,200,000.00	6,687,283.08	6,687,283.08
		Servicio de Apoyo para las Agroindustria Rural	100,405,020.00	46,222,121.00	0.00
		Servicio de Política Exterior en América	0.00	0.00	0.00
		Servicio de Política Exterior en Asia, África, Oceanía y Otros	0.00	0.00	0.00
		Servicio de Política Exterior en Europa	0.00	23,161.78	23,161.78
		Servicios Administrativos Financieros	0.00	10,401.00	0.00
GOBIERNO DE LUXEMBURGO			27,431,883.00	42,420,670.40	30,701,627.40
		Capacitación Tecnológica	7,836,455.00	18,886,540.27	18,886,540.27
		EQUIPAMIENTO PARA INSTITUTOS TECNICOS	11,719,043.00	11,719,043.00	0.00
		REHABILITACIÓN Y EQUIPAMIENTO DE LA ESCUELA NACIONAL DE	1,319,109.00	8,923,761.35	8,923,761.35
		REHABILITACIÓN Y EQUIPAMIENTO DEL INSTITUTO TECNICO DE	1,319,109.00	937,874.05	937,874.05
		REHABILITACIÓN Y EQUIPAMIENTO DEL INSTITUTO TÉCNICO DE	3,919,058.00	849,202.65	849,202.65
		REHABILITACIÓN Y EQUIPAMIENTO DEL INSTITUTO TÉCNICO DE	1,319,109.00	1,104,249.08	1,104,249.08
GOBIERNO DE MEXICO			0.00	550,000.00	546,646.76
		Consejo Nicaragüense de Ciencia y Tecnología (CONICYT)	0.00	550,000.00	546,646.76
		Dirección y Coordinación Vicepresidencia	0.00	0.00	0.00
GOBIERNO DE SUIZA			3,495,960.00	3,495,960.00	3,377,239.57
		Estudios Económicos	2,599,000.00	2,599,000.00	2,578,068.47
		Fortalecimiento de Instituciones y Capacidades en el área de Políticas d	896,960.00	896,960.00	799,171.10
GOBIERNO DE AUSTRIA			10,460,906.00	19,150,606.25	11,912,751.67
		Bono Productivo Alimentario	5,042,713.00	15,380,459.25	11,912,751.67
		Generación y Transferencia de Tecnología en Ganadería Mayor y Menc	1,717,635.00	978,140.00	0.00
		Manejo Integrado de Cultivos con Énfasis en Cambio Climático	2,134,532.00	1,813,868.00	0.00
		Producción de Semillas y Agrobiotecnología	1,566,026.00	978,139.00	0.00
GOBIERNO DE CANADÁ			9,006,953.00	57,064,048.82	56,058,759.24
		CONSTRUCCION DE OBRAS DE AGUA POTABLE Y SANEAMIENTO	6,336,953.00	0.00	0.00
		Coordinación Sectorial	0.00	44,448,091.94	43,463,934.36
		Formulación de Políticas Agropecuarias y Forestales	0.00	0.00	0.00
		Seguridad Alimentaria y Nutricional Educación Primaria	0.00	9,287,054.00	9,265,922.00
		Servicios Administrativos y Financieros	0.00	848,589.33	848,589.33
		Servicios de Educación Primaria Formal	0.00	0.00	0.00
		Unidad Técnica de FAROL Canadá	2,670,000.00	2,480,313.55	2,480,313.55
GOBIERNO DE ESTADOS UNIDOS DE AMÉRICA			31,729,778.00	41,194,459.20	39,955,180.73
		Buenas Prácticas de Agricultura y Trazabilidad	2,346,524.00	3,925,007.10	3,912,004.47
		Erradicación de la Mosca de la Fruta del Mediterraneo	1,198,173.00	3,653,873.07	3,634,045.33
		Erradicación de la Peste Porcina Clásica	2,780,451.00	3,289,208.03	3,288,244.08
		Generación, Gestión y Administración de Datos Espacio Temporales	1,566,875.00	1,566,875.00	1,253,184.46

FILTRADO POR :

PARAMETROS ESPECIALES: Mes Inicial (MM)=1 / Mes Final (MM)=12

PRODUCCION 2011

Cuadro No. 25

SUBSISTEMA : SIEP
 APLICACION : SIEP
 ENTIDAD : DGP
 USUARIO : DGP027

PRODUCCION 2011
 MINISTERIO DE HACIENDA Y CREDITO PUBLICO
 EJECUCION DE PRESTAMOS Y DONACIONES EXTERNAS POR ORIGEN

PAGINA: 14 de 15
 FECHA: 13/03/2012
 HORA: 09:02:27 AM
 REPORTE: PRPSIEP126C

DE: ENERO A: DICIEMBRE

FUENTE	ORG.	PROYECTO/ACTIVIDAD	PRESUPUESTO INICIAL	PRESUPUESTO ACTUALIZADO	DEVENGADO ACUMULADO
DONACIONES			3,586,438,441.00	3,484,603,679.61	2,838,049,686.57
GOBIERNO DE ESTADOS UNIDOS DE AMÉRICA			31,729,778.00	41,194,459.20	39,955,180.73
		Inspección y Control de Importaciones	6,468.00	9,128.00	0.00
		Prevención de Enfermedades Exóticas del Ganado	7,155,731.00	7,373,466.40	6,495,110.38
		Vigilancia y Campaña Fitosanitaria	4,836,391.00	9,712,257.61	9,710,830.27
		Vigilancia y Campañas Epidemiológicas	11,839,165.00	11,664,643.99	11,661,761.74
GOBIERNOS BILATERALES FONSAI			269,908,718.00	227,743,477.00	222,561,323.06
		Atención Dispensarizada a la Familia en la Comunidad	6,869,260.00	14,082,520.00	14,082,518.41
		Brigada Médica Cubana	20,000,000.00	25,935,967.05	25,563,851.41
		Brigada Médica Especializada	4,750,000.00	3,529,963.20	3,083,284.97
		Centro de Diagnóstico Nacional	151,462.00	258,142.00	130,280.52
		Dirección y Coordinación Técnica Local	0.00	1,088,415.15	1,080,213.90
		Extensión de Cobertura	110,000,000.00	90,076,430.26	90,066,428.41
		Fortalecimiento Institucional	28,289,458.00	27,885,772.75	25,290,667.75
		Jornadas del Poder Ciudadano en Salud	30,000,000.00	0.60	0.00
		REHABILITACIÓN DE HOSPITALES	2,000,000.00	2,000,000.00	1,819,110.00
		Servicios de Hospitalización	10,668,758.00	5,953,208.31	5,477,724.63
		Servicios de Hospitalización Médicos y/o Quirúrgicos	57,179,780.00	56,933,057.68	55,967,243.06
GOBIERNOS BILATERALES FONDO COMÚN PRORURAL			179,219,619.00	232,748,693.04	225,353,091.82
		Actividades Centrales	20,271,036.00	28,636,674.37	28,636,674.37
		Bono Productivo Alimentario	0.00	5,904,094.32	5,397,786.22
		Certificación de Semilla	586,842.00	486,842.00	475,525.62
		Detección de Residuos Contaminantes y Control de Plaguicidas -LNRB	489,252.00	253,666.00	246,377.01
		Diagnóstico Fitosanitario y de Calidad de Semilla-CNDF	403,252.00	403,252.00	403,076.58
		Diagnóstico Veterinario en Laboratorios -LDV	489,252.00	398,974.00	397,345.33
		Dirección Superior	1,218,100.00	1,042,098.21	1,040,528.09
		Dirección y Coordinación delegaciones de estrategias territoriales	4,212,800.00	11,128,073.54	10,663,974.56
		Fomento de la Agroindustria Rural	9,082,871.00	9,082,871.00	9,082,871.00
		Fomento y Conservación Forestal	3,888,874.00	6,629,389.00	5,723,462.11
		Generación y Transferencia de Tecnología en Ganadería Mayor y Menc	14,187,972.00	10,261,127.00	10,261,127.00
		Inspección de Inocuidad y de Cumplimiento de Normas Sanitarias	1,064,491.00	2,864,491.00	2,798,770.77
		Inspección y Control de Importaciones	1,490,642.00	1,107,211.00	907,178.56
		Instituto Nacional Forestal (INAFOR)	5,895,886.00	17,189,814.00	13,456,401.44
		Instituto Nicaragüense de Tecnología Agropecuaria (INTA)	14,598,379.00	23,482,852.73	23,482,852.73
		Manejo Integrado de Cultivos con Énfasis en Cambio Climático	17,553,760.00	10,812,500.00	10,812,500.00
		Mejoramiento Genético del Recurso Forestal	1,531,037.00	1,626,037.00	1,594,633.03
		Producción de Semillas y Agrobiotecnología	12,184,102.00	8,925,997.00	8,925,997.00
		Registro de Plaguicidas, Fertilizantes e Insumos Agrícolas	0.00	35,136.00	34,082.50
		Regulación del Manejo del Recurso Forestal	18,714,203.00	21,222,783.00	20,393,526.42
		Servicios Administrativos Financieros	36,379,710.00	33,389,201.86	33,005,944.05
		Servicios de Apoyo a las Sanidades Agropecuarias	13,811,628.00	11,464,225.49	11,212,184.84
		Tecnologías de Información y Servicios Estadísticos	0.00	25,132,544.52	25,132,544.52
		Vigilancia y Campaña Fitosanitaria	1,026,278.00	935,983.00	935,982.24
		Vigilancia y Campañas Epidemiológicas	139,252.00	332,855.00	331,745.83

FILTRADO POR :

PARAMETROS ESPECIALES: Mes Inicial (MM)=1 / Mes Final (MM)=12

PRODUCCION 2011

Cuadro No. 25

SUBSISTEMA : SIEP
 APLICACION : SIEP
 ENTIDAD : DGP
 USUARIO : DGP027

PRODUCCION 2011
 MINISTERIO DE HACIENDA Y CREDITO PUBLICO
 EJECUCION DE PRESTAMOS Y DONACIONES EXTERNAS POR ORIGEN

PAGINA: 15 de 15
 FECHA: 13/03/2012
 HORA: 09:02:27 AM
 REPORTE: PRPSIEP126C

DE: ENERO A: DICIEMBRE

FUENTE	ORG.	PROYECTO/ACTIVIDAD	PRESUPUESTO INICIAL	PRESUPUESTO ACTUALIZADO	DEVENGADO ACUMULADO
DONACIONES			3,586,438,441.00	3,484,603,679.61	2,838,049,686.57
GOBIERNO DE ISLANDIA			13,791,826.00	13,791,826.00	10,255,974.71
		Formación de capacidades para el desarrollo geotermico en Nicaragua	13,791,826.00	13,791,826.00	10,255,974.71
GOBIERNOS BILATERALES, POLICIA NACIONAL FONDO COMÚN			26,000,000.00	35,474,019.28	35,006,457.58
		Administración de Recursos Humanos	0.00	127,313.00	127,313.00
		Administración de los Recursos Financieros	0.00	641,328.31	639,150.75
		Asesoramiento Jurídico	0.00	11,559.74	11,559.74
		Asistencia Técnica y Registro Operativo de Antecedentes Policiales	0.00	234,259.98	234,259.98
		Atención Informática e Interconexión	0.00	181,870.00	181,150.00
		Atención a Grupos Juveniles y Sociales	0.00	790,065.58	790,065.58
		Atención a la Violencia Intrafamiliar y Sexual	0.00	1,561,548.78	1,561,548.78
		Auxilio Judicial a Resoluciones de los Tribunales	0.00	260,640.41	260,640.33
		CONSTRUCCIÓN Y HABILITACIÓN DEL CENTRO DE PROMOCIÓN	2,340,000.00	2,340,000.00	2,338,230.78
		Difusión de Información de la Labor Policial	0.00	1,029,181.02	952,765.02
		Dirección y Coordinación de Policía Nacional	0.00	0.00	0.00
		Estudio y Formulación de Proyectos	0.00	2,001,042.96	1,989,474.64
		Formación y Capacitación Policial	0.00	4,101,417.91	4,041,803.69
		Formulación de Políticas con Perspectivas de Género en el Trabajo Poli	0.00	60,000.00	60,000.00
		Fortalecimiento a la Operatividad y Especialización del Personal Policía	0.00	0.00	0.00
		Fortalecimiento al Plan Estratégico de la Policía Nacional (Fondo Común)	23,660,000.00	2,453,752.94	2,349,026.09
		Investigación a Delitos Relacionados al Tráfico de Drogas	0.00	730,164.68	730,164.68
		Investigación a Delitos de Orden Económico	0.00	47,910.00	47,910.00
		Logística y Mantenimiento de Equipos y Locales	0.00	9,423,263.21	9,276,648.88
		Operaciones Especiales Antidisturbios	0.00	5,221.00	5,221.00
		Peritaje Científico y de Medicina Forense	0.00	98,646.32	90,646.32
		Planificación y Evaluación de la Actividad Policial	0.00	797,631.07	760,273.21
		Regulación Vial e Investigación de Accidentes	0.00	10,379.78	10,379.78
		Seguimiento Operativo al Crimen Organizado	0.00	45,191.10	45,191.10
		Servicios Policiales y Administrativos	0.00	1,032,572.07	1,027,974.26
		Servicios de Seguridad en la Capital (Distrito 3)	0.00	14,754.87	14,754.87
		Servicios de Seguridad en la Capital (Distrito 5)	0.00	0.00	0.00
		Servicios de Seguridad y Orden Público a Nivel Departamental	0.00	4,256,134.20	4,242,301.20
		Servicios de seguridad en el Campo	0.00	48,887.80	48,887.80
		Supervisión de la Actuación Policial e Investigación de Denuncia a Func	0.00	683,569.70	683,403.25
		Vigilancia y Desarrollo Comunitario	0.00	2,485,712.85	2,485,712.85
GOBIERNOS BILATERALES FONDOS PROASE			194,880,000.00	136,947,402.74	0.00
		Seguridad Alimentaria y Nutricional Educación Primaria	194,880,000.00	136,947,402.74	0.00
		Servicios de Educación Secundaria Formal	0.00	0.00	0.00
TOTAL GENERAL			6,954,843,806.00	6,612,518,982.13	5,483,185,168.97