



República de Nicaragua
Ministerio de Hacienda y Crédito Público

INFORME
EJECUCIÓN PRESUPUESTARIA
ENERO- SEPTIEMBRE

2011

Octubre, 2011
Dirección General de Presupuesto



**Gobierno de Reconciliación
y Unidad Nacional**

El Pueblo, Presidente!

INDICE

	Pág.
I Ley Anual de Presupuesto 2011 y su Modificación	1
II Resultados del Balance Fiscal	7
III Ejecución del Presupuesto de Ingresos	10
IV Ejecución del Presupuesto de Egresos	15
V Anexos Estadísticos	38
Cuadro N° 1 Ingresos, Gastos y Financiamiento	
Cuadro N° 2 Ingresos Totales Percibidos	
Cuadro N° 3 Ingresos Totales Percibidos por Direcciones Recaudadoras	
Cuadro N° 3-A Detalle del Rubro de Rentas con Destino Especifico	
Cuadro N° 3-B Detalle de Transferencias Corrientes por Entes y Empresas	
Cuadro N° 4 Clasificación Económica de Gastos	
Cuadro N° 5 Clasificación Económica por Objeto del Gasto (Devengado Acumulado)	
Cuadro N° 6 Gastos Totales por Entidad	
Cuadro N° 6 -A Asignaciones y Subvenciones a Entes Descentralizados y otras instituciones	
Cuadro N° 6- A-1 Subvenciones a Iglesias, Templos y Congregaciones Religiosas (Iglesias y Congregaciones)	
Cuadro N° 6 -A-2 Subvenciones a Organizaciones sin fines de lucro, Centros Culturales y Deportivos (Asociaciones y Fundaciones)	
Cuadro N° 7 Estructura Funcional del Gasto	
Cuadro N° 8 Clasificación Institucional Económica (Devengado)	
Cuadro N° 8-A Clasificación Institucional Económica (Devengado)	
Cuadro N° 9 Clasificación Institucional del Gasto de Capital por Tipo de Gasto (Presupuesto Ejecutado)	
Cuadro N° 10 Detalle de Gastos de Capital (Proyectos y otros) por Clasificación Institucional por Tipo de Recursos	

Cuadro N° 10-A	Detalle de Gastos de Capital, Asignación a Entes Descentralizados y otras Instituciones por Tipo de Recursos
Cuadro N° 11	Detalle de Gasto de Capital (Proyectos y otros)
Cuadro N° 11- A	Detalle de Gasto de Capital para Asignaciones y Subvenciones (Proyectos y otros)
Cuadro N° 12	Presupuesto Ejecutado de Proyectos de Inversión y Otros Gastos de Capital por Institución, Programa y Fuente de Financiamiento
Cuadro N° 13	Servicio de Deuda Pública Interna
Cuadro N° 14	Servicio de Deuda Pública Externa
Cuadro N° 15	Detalle de Incorporaciones (Ampliaciones)
Cuadro N° 16	Ejecución de Asignación Alivio HIPC de la deuda externa para gasto en pobreza
Cuadro N° 17	Ejecución de Asignación Alivio HIPC de la deuda externa para gasto en pobreza
Cuadro N° 18	Ejecución de Asignación Alivio HIPC de la deuda externa para gasto en pobreza
Cuadro N° 19	Estrategia Reducción de la Pobreza (Reclasificación ERCEP) Actualizado y Devengado
Cuadro N° 20	Seguimiento de Programas específicos: Estrategia Reducción de la Pobreza devengado acumulado por fuente de financiamiento y en modelo gráfico
Cuadro N° 21	Transferencia Municipal- Total-Recursos del Tesoro
Cuadro N° 21 - A	Transferencia Municipal Corriente – Recursos del Tesoro
Cuadro N° 21 - B	Transferencia Municipal Capital – Recursos del Tesoro
Cuadro N° 22	Universidades y Centros de Educación Técnica Superior, Transferencias
Cuadro N° 23	Desglose del Financiamiento Externo del Déficit
Cuadro N° 24	Ejecución de Préstamos y Donaciones Externas por Origen
Cuadro N° 25	Fondos Rotativos a Regularizar

I. LEY ANUAL DE PRESUPUESTO 2011 Y SU MODIFICACIÓN.

El Presupuesto General de la República 2011 fue aprobado mediante Ley N° 744, con un monto total de Ingresos de C\$29,942.0 millones, Egresos de C\$35,784.8 millones y un Déficit Presupuestario Global de C\$5,842.8 millones. El déficit se presupuestó financiar a través de la cooperación externa de donaciones y desembolsos de préstamos netos, así como de emisión de Bonos de la República de Nicaragua y Letras de Tesorería. Este Presupuesto se formuló en correspondencia con el Programa Económico Financiero del Gobierno de Reconciliación y Unidad Nacional y con los compromisos asumidos con organismos financieros internacionales, y es coherente con el objetivo de garantizar la estabilidad macroeconómica y el combate a la pobreza.

Por su parte, en el mes de Marzo del corriente, el Presidente de la República remitió a consideración de la Honorable Asamblea Nacional la iniciativa de Ley de Modificación a la Ley N° 744, Ley Anual de Presupuesto General de la República 2011. El objeto de esta Iniciativa fue efectuar ajuste en el presupuesto General de Ingresos y Presupuesto General de Egresos, como resultado de una evolución más favorable del contexto macroeconómico y consecuentemente de una mejora en la recaudación, en comparación con los pronósticos que se hicieron en la formulación y aprobación del presupuesto 2011.

Esta iniciativa de Ley fue aprobada mediante Ley N° 762, Ley de Modificación a la Ley N° 744, Ley Anual de Presupuesto General de la República 2011, y publicada en La Gaceta N° 73 del 15 de Abril del 2011. En resumen, esta Modificación aprobada consistió en lo siguiente:

1. Incremento del Presupuesto General de Ingresos para el ejercicio presupuestario 2011 en la suma de C\$1,658.0 millones, lo que conlleva a disponer de un Presupuesto General de Ingresos 2011 modificado de C\$31,600.0 millones, lo que es mayor en 5.5% del presupuesto inicial aprobado.
2. Incremento neto del Presupuesto General de Egresos para el ejercicio presupuestario 2011 en la suma de C\$1,168.9 millones, que significa un incremento de 3.3% respecto al presupuesto inicial aprobado, del cual C\$847.3 millones, corresponden a gastos corrientes y C\$321.6 millones a gasto de capital. Cabe señalar que este aumento neto es producto de un monto de incremento de C\$1,372.2 millones y reducción de C\$203.3 millones, así como de reasignaciones intra-institucionales por un monto de C\$232.9 millones. Dos tercios del incremento neto del gasto estaban destinados al gasto social, en particular educación, salud, transferencia municipal, Universidades y Centros de Educación Técnica Superior y subsidio de transporte.
3. Aumento en el servicio de la deuda pública interna por un monto de C\$527.4 millones, de los que en intereses y comisiones se destina el monto de C\$45.1 millones, principalmente para pagos de BPI's; y para amortización se contempla un aumento de C\$482.3 millones, entre las cuales sobresale la asunción de pasivos de la Empresa Nicaragüense de Acueductos y Alcantarillados Sanitarios

con el sector eléctrico, pago de pasivos laborales corrientes, deuda del subsidio de energía eléctrica en asentamientos en barrios económicamente vulnerables y pagos de BPI's, entre otros.

4. El aumento del Presupuesto General de Ingresos menos el aumento del Presupuesto General de Egresos origina una reducción del Déficit Presupuestario Global en C\$489.1 millones.
5. Reducción neta del financiamiento de donaciones externas atadas a programas y proyectos en un monto de C\$0.6 millones.
6. Aumento del financiamiento externo neto en C\$105.8 millones, en particular de la fuente de desembolsos de préstamos externos de apoyo presupuestario del BID por C\$112.0 millones, menos C\$6.2 millones de desembolsos atados en programas y proyectos
7. Contracción del financiamiento interno neto de C\$594.2 millones, de los cuales C\$482.3 millones corresponden a pagos de amortización de deuda interna y C\$112.0 millones a menores colocaciones de Bonos de la República de Nicaragua y/o Letras de Tesorería.

Es importante señalar que esta Ley de Modificación Presupuestaria está acorde con el Programa Económico Financiero del Gobierno de Reconciliación y Unidad Nacional y con los compromisos asumidos con organismos financieros internacionales.

El resultado consolidado de esta modificación al Presupuesto General de Ingresos y Egresos aprobado se muestra a continuación.

**Balance Fiscal Modificado 2011
(Millones de Córdoba)**

Concepto	Presupuesto	Presupuesto	Variaciones	
	Anual Original (1)	Anual Modificado (2)	Absoluta (3=2-1)	Relativa % (4=2/1)
I Ingresos Totales	29,942.0	31,600.0	1,658.0	5.5
II Gastos Totales	35,784.8	36,953.7	1,168.9	3.3
III Déficit o Superavit Global (I-II)	(5,842.8)	(5,353.7)	489.1	(8.4)
IV Necesidad de Financiamiento	5,842.8	5,353.7	(489.1)	(8.4)
A. Donaciones Externas	3,586.4	3,585.8	(0.6)	(0.0)
B. Financiamiento Externo Neto	3,133.1	3,238.9	105.8	3.4
C. Financiamiento Interno Neto	(876.7)	(1,471.0)	(594.3)	67.8

Por otra parte, durante la ejecución Enero/Septiembre 2011 se incorporó al Presupuesto General de Egresos un monto de C\$436.2 millones, de conformidad con lo establecido en el Arto. 7 de la Ley N° 744, Ley Anual de Presupuesto General de la República 2011, el Arto. 53 de la Ley N° 550, Ley de Administración Financiera y del Régimen Presupuestario, y los Artos.11 y 12 de la Ley N° 762, Ley de Modificación a la Ley N° 744, Ley Anual de Presupuesto General de la República 2011.

Los montos de estas incorporaciones se componen de la siguiente manera, y el detalle por fuente y organismo se presenta en Anexo Estadístico, Cuadro N° 15.

• Ampliaciones, fuente recursos del tesoro (Arto. 7 de la Ley N°744).....	C\$ 53.2 millones
• Ampliaciones, mayores ingresos de Rentas con Destino Específico (Arto.53 de la Ley N° 550).....	C\$102.3 millones
• Ampliaciones, fuente donación externa y préstamo externo (Arto. 11 de la Ley N° 762).....	C\$249.7 millones
• Ampliación, fuente saldos de años anteriores de Rentas con Destino Específico (Arto. 12 de la Ley N° 762).....	C\$ 31.0 millones

Las ampliaciones relacionadas con el Arto. 7 de la Ley N° 744 por el monto de C\$53.2 millones, se corresponde con la proporción de los ingresos percibidos por aranceles, servicios de tránsito, permisos, multas y licencias policiales y demás resultantes de la actividad de la Policía Nacional, los que se transfieren a esta institución para elevar su capacidad operativa.

Las incorporaciones de conformidad al Arto.53 de la Ley N° 550 por el monto de C\$102.3 millones y correspondiente a Rentas con Destino Específico, se dieron así:

- a) Al Ministerio de Salud por el monto de C\$83.8 millones y cuyo destino fue principalmente para medicamentos.
- b) A transferencia a las Alcaldías por recaudación de ingresos provenientes de derechos de exploración y explotación minera por el monto de C\$8.9 millones.
- c) A transferencia a las Alcaldía y Comunidades Indígenas por recaudación ingresos por aprovechamiento y servicio forestal por el monto de C\$4.0 millones.
- d) Al Fondo de Desarrollo Minero por el monto de C\$3.9 millones, provenientes de recaudación de ingresos por derechos de exploración y explotación minera.
- e) Fondo de Desarrollo Pesquero por el monto de C\$1.6 millones, provenientes de recaudación de ingresos por derechos de vigencia y aprovechamiento a los recursos pesqueros.
- f) A la Procuraduría General de la República por el monto de C\$0.1 millones.

Las ampliaciones conforme el Arto. 11 de la Ley N° 762 por el monto de C\$249.7 millones, se originaron:

1. A través de donaciones externas el monto de C\$114.3 millones, teniendo como destino las siguientes instituciones:
 - a) Al Ministerio de Salud por el monto de C\$17.9 millones y corresponde a donación externa del Banco Mundial (BM-H6220 NI ECSS), para extensión de cobertura.
 - b) Al Ministerio Agropecuario y Forestal, en particular a INAFOR, por el monto de C\$16.6 millones y corresponde a donación externa de Gobiernos Bilaterales Fondo Común PRORURAL para el proyecto de Tecnología Agrícola Fase II.
 - c) Al Instituto Nacional de Información de Desarrollo por el monto de C\$25.1 millones y está relacionado con donación externa de Gobiernos Bilaterales Fondo Común PRORURAL, para realizar el IV Censo Nacional Agropecuario (IV CENAGRO).
 - d) Al Ministerio de Energía y Minas por el monto de C\$22.9 millones, lo que corresponde a donaciones del Gobierno de Japón de C\$16.8 millones para el proyecto Instalación de Sistema Fotovoltaico con Conexión a la Red de Distribución Eléctrica en los municipios de La Trinidad y Diriamba; y ACDI-CANADÁ por C\$6.1 millones para el Proyecto Electrificación de Nicaragua (PELNICA), entre otros.
 - e) Al Ministerio del Ambiente y de los Recursos Naturales por el monto de C\$6.2 millones y está relacionada con la donación externa del Fondo Mundial para el Medio Ambiente, para el proyecto Reserva de la Biósfera Transfronteriza Corazón del Corredor Biológico (RBT).
 - f) Al Ministerio de Gobernación en particular la Policía Nacional, por el monto de C\$6.1 millones y se corresponde con donación externa de Gobiernos Bilaterales Fondo Común, para apoyo al Plan Estratégico de la Policía Nacional.
 - g) Al INATEC por el monto de C\$5.9 millones y corresponde a donación del Banco Mundial, con destino a financiamiento Adicional al Segundo Proyecto de Tecnología Agrícola PTA II.
 - h) Al SE-SINAPRED por el monto de C\$3.4 millones y corresponde a donación del BID, para la Gestión de Riesgo de Desastres en la Planificación Municipal en Nicaragua.
 - i) Al Ministerio Público por el monto de C\$3.1 millones y corresponde a convenio de Cooperación Técnica ATN/SF-12578-NI del BID, para fortalecimiento institucional.

- j) A Fondos de Contravalor por el monto de C\$2.3 millones, de donación de Japón para el Fortalecimiento Institucional de la Unidad de Fondo de Contravalor del MINREX.
 - k) Al Instituto Nicaragüense de la Mujer por el monto de C\$1.8 millones y corresponde a donaciones externas del UNFPA y PNUD, para la Promoción de los Derechos de la Mujer e institucionalización en las prácticas de Género.
 - l) Al Instituto Nicaragüense de Fomento Municipal por el monto de C\$1.7 millones, lo que está relacionado con donaciones externas de COSUDE-SUIZA y el Fondo de Naciones Unidas para el Desarrollo de la Capitalización (UNCDF), destinados al programa de Gobernabilidad Local en Nicaragua 2010-2012 IV Fase; Programas de Transmisión de Gobiernos Locales (TGL) y Programa Ventana de Género.
 - m) Al Instituto Nicaragüense de Estudios Territoriales por el monto de C\$0.3 millones y corresponde a donación externa del Gobierno de Noruega, para el proyecto Mitigación de Riesgo por Deslizamiento de Tierra en Nicaragua.
 - n) A la Procuraduría General de la República por el monto de C\$0.9 millones y corresponde a donación del Gobierno de Noruega para el programa Apoyo a la Ética Pública (FASE III).
 - o) A la Procuraduría para la Defensa de los Derechos Humanos por el monto de C\$0.1 millones y corresponde a donación del Banco Mundial, para el Fortalecimiento de las Capacidades Operativas de la Institución.
2. A través de desembolso de préstamos externos el monto es de C\$135.4 millones, con destino a las siguientes instituciones:
- a) Al Ministerio de Transporte e Infraestructura por el monto de C\$54.1 millones, relacionado con préstamos externos del Banco Mundial (BM-CR-4185-NI) y Banco Mundial (BM-CR-4736-NI), IV Programa de Rehabilitación y Mantenimientos de Carreteras, en lo relacionado al proyecto Adoquinado de Caminos.
 - b) Al Programa Ordenamiento de la Propiedad por el monto de C\$46.9 millones y corresponde a préstamo del Fondo de Desarrollo Nórdico.
 - c) Al Fondo de Mantenimiento Vial por el monto de C\$20.2 millones y corresponde a préstamo del BID N° 2427/BL-NI, en el componente Mantenimiento Vial.
 - d) Al SE-SINAPRED por el monto de C\$6.3 millones y corresponde a convenio del Banco Mundial CR-4392-NI, para el proyecto de Recuperación de Emergencia (afectados del Huracán Félix-RAAN).

- e) Al Ministerio de la Familia, Adolescencia y Niñez por el monto de C\$4.3 millones y corresponde a préstamo BID, convenio N°2468 BL-NI para el programa de Atención Integral a la Niñez Nicaragüense Etapa IV (PAININ-Etapa IV).
- f) Al Ministerio de Energía y Minas por el monto de C\$2.5 millones y corresponde a préstamo BID N° 1933 (LI021 y LI022), del proyecto "Instalaciones Internas en Barrios Desprotegidos"
- g) Al Ministerio Agropecuario y Forestal por el monto de C\$1.1 millones y corresponde a préstamo externo del BID N° 1500/SF-NI, del Programa de Adecuación de los Servicios de Sanidad Agropecuaria y Forestal.

La ampliación con fuente de saldos de años anteriores de Rentas con Destino Específico, de conformidad con el Arto. 12 de la Ley N° 762, se otorgó al Fondo de Mantenimiento Vial por el monto de C\$31.0 millones.

Como consecuencia de las incorporaciones con Rentas con Destino Específico se originó la ampliación al Presupuesto General de Ingresos en un monto de C\$101.6 millones, lo cual se contempla en el presupuesto anual actualizado. Igual procedimiento se efectuó con la incorporación del gasto con las fuentes externas de donaciones por C\$114.4 millones, y desembolsos de préstamos por C\$135.4 millones, de conformidad al Arto. 11 de la Ley N° 762, los que se traducen en aumento del financiamiento neto, en estos conceptos.

Al adicionar las incorporaciones anteriores de ingresos por C\$101.6 millones y egresos por C\$436.2 millones, al presupuesto modificado, se obtiene el Presupuesto Anual Actualizado de Ingresos y Egresos, cuyo resultado consolidado se presenta a continuación:

**Balance Fiscal Actualizado 2011
(Millones de Córdoba)**

Concepto	Presupuesto	Presupuesto	Variaciones	
	Anual Modificado (1)	Anual Actualizado (2)	Absoluta (3 = 2-1)	Relativa (%) (4=2/1)
I Ingresos Totales	31,600.0	31,701.6	101.6	0.3
II Gastos Totales	36,953.7	37,389.9	436.2	1.2
III Déficit o Superavit Global (I-II)	(5,353.7)	(5,688.3)	(334.6)	6.2
IV Necesidad de Financ.	5,353.7	5,688.3	334.6	6.2
A. Donaciones Externas	3,585.8	3,700.2	114.4	3.2
B. Financ. Ext. Neto	3,238.9	3,374.3	135.4	4.2
C. Financ. Int. Neto	(1,471.0)	(1,386.2)	84.8	(5.8)

II. RESULTADOS DEL BALANCE FISCAL

Los resultados de la ejecución presupuestaria Enero/Septiembre 2011 continúa mostrando una evolución muy favorable, pues la recaudación ha registrado un importante grado de ejecución y con tasa de crecimiento muy dinámica, y por otra parte, la ejecución del gasto se ha ajustado a lo aprobado y manteniendo el ritmo de crecimiento pronosticado, en particular del gasto de capital o de inversión.

En este contexto, la ejecución presupuestaria Enero/Septiembre 2011, según los registros del sistema de contabilidad integrada, muestran lo siguiente:

1. Ingresos totales percibidos por un monto de C\$26,670.9 millones, lo que equivale a un grado de ejecución de 84.1% respecto al presupuesto anual actualizado que es de C\$31,701.6 millones. Con relación a igual período 2010, la recaudación es superior en 29.4%, lo cual es una evolución muy dinámica y satisfactoria, si se toma en consideración que el pronóstico de la tasa de crecimiento promedio interanual presupuestada con reforma es de 13.9%. Entre las líneas principales de impuestos que muestran una tasa de crecimiento positivo con respecto a igual período 2010, están el IR (32.9%), impuestos sobre el comercio exterior (34.3%), impuesto selectivo al consumo a la importación (24.7%), IVA interno (24.0%), selectivos al consumo de Rones y Aguardientes (17.8%), cervezas (22.3%) y gaseosas (14.8%), así como los ingresos no tributarios (76.9%). Por su parte, los impuestos derivados del Petróleo presentan una caída (5.8%). En su conjunto, estos resultados hacen manifestar que la meta de recaudación del Presupuesto General de Ingresos 2011 modificado será sobre cumplida.

El monto de los ingresos recaudados registra una cobertura de un poco más del cien por ciento (103.7%) del gasto total al mes de septiembre 2011, lo cual está por encima de lo que presenta el presupuesto anual actualizado, aunque se reconoce que este indicador es de carácter temporal.

2. Gasto total devengado por un monto de C\$25,719.2 millones, que equivale a un nivel de ejecución de 68.8% en relación al presupuesto anual actualizado que es de C\$37,389.9 millones. Este monto es mayor en 21.5% respecto a igual período 2010, pero con la característica que la tasa de crecimiento del gasto corriente es de 19.3% y el gasto de capital de 29.6%. Igual comportamiento presenta el gasto primario, pues se incrementa en 19.1%, respectivamente. El destino del incremento del gasto total de C\$4,548.0 millones, está distribuido en las siguientes instituciones: MINSA (C\$666.2 millones), Transferencia Municipal (C\$616.2 millones), MED (C\$465.8 millones), MTI (C\$453.7 millones), UNIVERSIDADES incluyendo el pago de energía y agua (C\$336.6 millones), Servicio de la deuda pública de intereses y comisiones (C\$212.3 millones), Consejo Supremo Electoral (C\$190.2 millones), Corte Suprema de Justicia (C\$162.3 millones), MIDEF (C\$148.1 millones), MAGFOR (C\$147.0 millones), MEM (C\$138.5 millones), MIGOB (C\$111.3 millones), FOMAV (C\$107.3 millones), MIFIC (C\$66.6 millones), MINREX (C\$63.7 millones) y SE-SINAPRED (C\$62.3 millones), entre otros.

En consecuencia, el nivel de ejecución se considera razonable y en correspondencia con las orientaciones de hacer los mayores esfuerzos por acelerar la ejecución del plan de inversiones públicas. Su grado de ejecución está resultando similar a lo alcanzado en igual período 2010 que fue de 67.9%. Si se incluyen los desembolsos a las instituciones y Poderes del Estado, que al 30 de Septiembre estaban pendientes de regularizar por C\$474.1 millones, entregados como fondos rotativos contra sus presupuestos, el gasto alcanzaría un monto de C\$26,193.3 millones, lo que conlleva a un nivel de ejecución de 70.0% del presupuesto anual actualizado.

3. Superávit global en la ejecución Enero/Septiembre 2011 de C\$951.7 millones, de un déficit del presupuesto anual actualizado de C\$5,688.3 millones. Este superávit de carácter temporal obedece a mejora en los resultados de la recaudación y una relativa baja ejecución de gastos financiados con la cooperación externa, en comparación con el presupuesto anual actualizado.

El resumen de la ejecución del balance fiscal Enero/Septiembre 2011 se muestra a continuación:

**Balance Fiscal
Ejecución Enero - Septiembre 2011
(Millones de Córdoba)**

Concepto	Presupuesto Anual Actualizado (1)	Ejecución (2)	Saldo 3 = (1-2)	Grado de Ejecución (%) (4=2/1)
I Ingresos Totales	31,701.6	26,670.9	5,030.7	84.1
II Gastos Totales	37,389.9	25,719.2	11,670.7	68.8
III Déficit o Superavit Global (I-II)	(5,688.3)	951.7	(6,640.0)	(16.7)
IV Necesidad de Financ.	5,688.3	(951.7)	6,640.0	(16.7)
A. Donaciones Externas	3,700.2	1,587.1	2,113.1	42.9
B. Financ. Ext. Neto	3,374.3	1,144.4	2,229.9	33.9
C. Financ. Int. Neto	(1,386.2)	(3,683.2)	2,297.0	265.7

En las Necesidades de Financiamiento Neto, el resultado es el siguiente:

- a) La ejecución Enero/Septiembre 2011 de las donaciones externas corresponden a las atadas a programas y proyectos que financian el gasto y su monto alcanza C\$1,587.1 millones, que equivale a un grado de ejecución de 42.9% con respecto al presupuesto anual actualizado. Este monto es mayor un 14.2% a lo registrado en igual período 2010 y provienen principalmente de: Banco Mundial (C\$341.7 millones), Gobiernos Bilaterales Fondo Común PRORURAL (C\$169.8 millones), Gobiernos Bilaterales FONSAUD (C\$149.8 millones), Gobierno de Japón (C\$145.0 millones), Gobierno de Holanda (C\$133.1 millones), ACADI-CANADA (C\$81.9 millones), Gobierno de Noruega (C\$64.9 millones), COSUDE/SUIZA y Gobierno de

SUIZA (C\$62.1 millones), Programa Mundial de Alimentos-PMA (C\$61.1 millones), Gobierno de Taiwán (C\$57.0 millones), Fondo Mundial de Rehabilitación (C\$49.6 millones), Agencia Española de Cooperación Internacional-AECI (C\$42.6 millones), BID (C\$29.4 millones), Fondo Mundial para el Medio Ambiente (C\$37.2 millones), Gobiernos Bilaterales, Policía Nacional, Fondo Común (C\$19.9 millones), Fondo de las Naciones Unidas para la Población (C\$16.7 millones), Kreditanstalt Fur Wiederaufbau-KFW (C\$16.0 millones), Organización Panamericana de la Salud-OPS (C\$14.7 millones), Gobierno de Estados Unidos de América (C\$12.8 millones) Unión Europea (C\$11.9 millones) y Fondo Internacional de Desarrollo Agrícola-FIDA (C\$10.5 millones), entre otros.

b) En cuanto al Financiamiento Externo Neto, la ejecución alcanza un monto de C\$1,144.4 millones, o sea el 33.9% del presupuesto anual actualizado, y está compuesto de desembolsos de préstamos concesionales atados a programas y proyectos por C\$1,883.7 millones, menos el servicio de la amortización de la deuda externa de C\$739.3 millones. Los desembolsos de la ejecución Enero/Septiembre 2011 son mayores un 23.0% a lo registrado en igual período 2010 y provienen principalmente de: BID con C\$1,082.3 millones, Banco Mundial C\$422.9 millones, BCIE C\$214.7 millones y FIDA C\$102.3 millones. Por su parte, el servicio de la amortización de la deuda externa que registra un nivel de ejecución de C\$739.3 millones y equivale al 65.3% del presupuesto anual, presenta como destinatario a los siguientes organismos: BID (C\$253.6 millones), BCIE (C\$144.1 millones), Eximbank Of China (C\$114.3 millones), I.C.O. España (C\$80.1 millones), OPEP (C\$34.6 millones), República de Bulgaria (C\$28.8 millones) y FIDA (C\$28.7 millones), entre otros.

c) Respecto al Financiamiento Interno Neto, éste registra una ejecución por un monto negativo de C\$3,683.2 millones, que equivale 2.6 veces lo estimado en el año, y de los cuales C\$3,353.1 millones corresponden al pago de vencimiento del servicio de la amortización interna, que alcanza una ejecución de 78.5% del monto del presupuesto anual. La mayor parte de estos pagos (53.9%) fueron dirigidos a cancelar los vencimientos de Certificados de Pagos BPI's por la suma de C\$1,806.1 millones, o sea una ejecución del 96.1% de lo presupuestado en el año y a Bonos de la República de Nicaragua por la suma de C\$1,121.5 millones, o sea el 33.4% del total de la amortización anual y el 100.0% de su presupuesto. Se debe señalar que en este período se colocaron Bonos de la República de Nicaragua y Letras de Tesorería por un monto de C\$2,312.3 millones (US\$90.4 millones), de un presupuesto anual actualizado de C\$2,800.0 millones, y se aumentaron las disponibilidades en un monto de C\$1,701.9 millones.

III. EJECUCION DEL PRESUPUESTO DE INGRESOS

La recaudación percibida en el período Enero/Septiembre 2011 presenta una evolución muy dinámica y por encima de los pronósticos considerados en la reforma presupuestaria aprobada en el mes de Abril del corriente.

En este contexto, lo percibido en dicho período alcanza el monto de C\$26,670.9 millones, lo que equivale al 84.1% del presupuesto anual actualizado que es de C\$31,701.6 millones. Este monto recaudado presenta un incremento de 29.4% con respecto a lo percibido en igual período 2010, con lo cual supera en gran medida las expectativas de crecimiento promedio interanual presupuestado con reforma que es de 13.9%. Igual comportamiento registran los ingresos tributarios, pues en el mismo período 2011 están aumentando a un ritmo del 25.9%, cuando la tasa de crecimiento promedio interanual presupuestada es de 14.3%, impulsado principalmente por el dinamismo mostrado por los impuestos a la importación, Impuesto Sobre la Renta (IR) y el Impuesto al Valor Agregado (IVA) interno; todo lo anterior en correspondencia al ritmo mostrado por las actividades económicas y la aplicación plena de todas las medidas incorporadas en la reforma tributaria puesta en vigencia por la Ley N° 712.

En su evolución, el buen dinamismo se evidencia también al observar que en Enero/Marzo 2011 el incremento de los ingresos totales percibidos con respecto a igual período 2010 fue de 21.5%, en el trimestre Abril/Junio 2011 de 33.5%, y en Julio/Septiembre de 34.3%, para un promedio Enero/Septiembre 2011 de 29.4%, respectivamente.

A nivel de entidad recaudadora, la situación es la siguiente: La Dirección General de Ingresos, con una recaudación de C\$17,101.6 millones alcanza un importante grado de ejecución de 84.8% respecto al presupuesto anual actualizado y un incremento del 25.0% respecto a igual período del 2010; la Dirección General de Servicios Aduaneros registra un monto de recaudación de C\$8,370.2 millones, lo que significa el 80.6% del presupuesto anual actualizado y una tasa de crecimiento del 30.7% en relación a Enero/Septiembre 2010, y la Dirección General de Tesorería percibió ingresos de C\$1,199.1 millones, lo que equivale al 104.5% de lo estimado en el año y un poco más del doble de lo percibido en el mismo período del 2010.

A continuación se presenta un resumen de la ejecución presupuestaria de los principales ingresos fiscales según lo percibido:

Ingresos Totales
Ejecución Enero - Septiembre 2011
(Millones de Córdoba)

Concepto	Presupuesto Actualizado	Ejecución	Variación Absoluta	Grado de Ejecución (%)
	1	2	(3=1-2)	(4=2/1)
A. Ingresos Corrientes	31,701.6	26,670.9	5,030.7	84.1
1. Ingresos Tributarios	29,188.4	24,102.7	5,085.7	82.6
1.1 Sobre los Ingresos	10,149.9	8,918.4	1,231.5	87.9
1.2 Sobre la Prod., Cons. y Trans.	10,628.0	8,219.2	2,408.8	77.3
a) Impto. al Valor Agregado	4,486.0	3,787.9	698.1	84.4
b) Impto. Selectivo al Consumo*	1,232.2	966.1	266.1	78.4
c) Derivados del Petróleo	2,833.8	1,971.7	862.1	69.6
d) Impto. Selectivo de Consumo a la Importación	1,885.3	1,350.5	534.8	71.6
e) Otros	190.7	143.0	47.7	75.0
1.3 Sobre el Comercio Exterior	8,410.5	6,965.1	1,445.4	82.8
2. Ingresos no Tributarios	2,311.9	2,501.7	(189.8)	108.2
3. Rentas de la Propiedad	76.3	22.9	53.4	30.0
4. Transferencias Corrientes	125.0	43.6	81.4	34.9
T O T A L	31,701.6	26,670.9	5,030.7	84.1

(*) Aguardientes, ron, cervezas y gaseosas.

En los ingresos tributarios, el monto percibido es de C\$24,102.7 millones, o sea el 90.4% de los ingresos totales recaudados al mes de Septiembre 2011, mostrando un grado de ejecución del 82.6% respecto al presupuesto anual actualizado y una tasa de crecimiento de 25.9% respecto a Enero/Septiembre 2010, en un contexto en que la meta promedio interanual presupuestada es de 14.3%. Del monto de los ingresos tributarios recaudados, el 89.8% está concentrado en el Impuesto Sobre la Renta (IR), los Impuestos Sobre el Comercio Exterior, el Impuesto al Valor Agregado (IVA), Impuesto conglobado a los Derivados del Petróleo y el Impuesto Selectivo de Consumo a la Importación.

Cabe señalar que durante el período Enero/Septiembre 2011 se otorgaron devoluciones de impuestos por un monto de C\$562.0 millones, que significa una reducción de 19.1% a lo registrado en el mismo período 2010 que fue de C\$694.5 millones.

El resto de los ingresos totales percibidos provienen de los ingresos no tributarios por un monto de C\$2,501.7 millones, o sea el 9.4% del total percibido, rentas de la propiedad con C\$22.9 millones, y transferencias corrientes con C\$43.6 millones.

A continuación se describe el comportamiento de la ejecución de las principales líneas de ingresos:

Impuesto Sobre los Ingresos. Corresponde principalmente al Impuesto sobre la Renta (IR) y la recaudación ha presentado un ritmo muy dinámico. Lo recaudado en Enero/Septiembre 2011 es de C\$8,918.4 millones, que equivale a un importante grado de ejecución del 87.9% respecto a la meta anual que es de C\$10.149.9 millones. Registra una tasa de crecimiento de 32.9% respecto a igual período 2010; no obstante, la tasa de crecimiento promedio interanual presupuestada es de 19.7%. Cabe señalar que en el primer trimestre 2011, el incremento de esta recaudación fue de 31.6% en relación al mismo período 2010, en los meses de Abril/Junio la tasa de incremento promedio es de 33.7%, y para Julio/Septiembre la tasa es de 33.8%, las que están siempre por encima de la tasa de crecimiento interanual presupuestada, y con tendencia de crecimiento consistente. Este impuesto presenta un aumento en su participación dentro de los ingresos tributarios, pues alcanza el 37.0% en Enero/Septiembre 2011, en comparación a 35.1% logrado en igual período 2010.

El buen desempeño en el período evaluado está explicado principalmente por los siguientes factores: primero al buen resultado financiero de las empresas en el ejercicio económico del año 2010 y lo que va de 2011 respecto a lo ocurrido en 2009, principalmente de las empresas cuyos períodos fiscales son el año calendario y abril/marzo, ya que el impacto recaudatorio de sus declaraciones y pagos efectivos del IR anual se han realizado en el primer semestre de 2011, representando alrededor del 67.0% de la recaudación total del IR anual. El otro factor está asociado con la vigencia plena en el primer trimestre de 2011 de las medidas de reforma en el impuesto sobre la renta incorporadas en la Ley N° 712, de las que algunas no fueron aplicadas en plenitud durante el primer semestre del año 2010.

Impuesto al Valor Agregado (IVA). La recaudación percibida es de C\$3,787.9 millones, para un grado de ejecución de 84.4% de lo estimado en el presupuesto anual que es de C\$4.486.0 millones. El monto ejecutado presenta un incremento de 24.0% respecto a la recaudación de igual período 2010, teniendo un pronóstico promedio interanual presupuestado de crecimiento de 11.4%. Cabe señalar que en el primer trimestre 2011 la recaudación de este impuesto mostró una fuerte caída de 22.7% en relación al mismo período 2010, pero en los meses de Abril/Junio registra una alta tasa de incremento promedio de 67.5%, y para Julio/Septiembre de 45.1%, respectivamente, los cuales hizo subir el promedio al mes de Septiembre.

Este comportamiento ha estado determinado desde finales de 2009 por el aumento de las importaciones, reflejándose parte importante del IVA pagado en la Dirección General de Servicios Aduaneros como un aumento del crédito por

IVA importado en las declaraciones mensuales en la Dirección General de Ingresos. Asimismo, influyen las devoluciones, principalmente cuando se presenta un incremento en los precios del petróleo y sus derivados, ya que esto impacta en el nivel del subsidio a la factura de consumo de energía de los hogares. La evolución que han presentado las devoluciones de impuestos es de montos altos en el primer trimestre y caída brusca en los meses de Abril/Septiembre.

Este impuesto muestra una participación dentro de los ingresos tributarios que decrece de 16.0% que registró Enero/Septiembre 2010 a 15.7% en 2011.

Impuesto Selectivo al Consumo. Bajo este concepto se agrupan las recaudaciones de impuestos aplicados a los roncs y aguardientes, cervezas y gaseosas, las que en su conjunto alcanzaron la suma percibida de C\$966.1 millones. El monto recaudado equivale al 78.4% del presupuesto anual actualizado que es de C\$1,232.2 millones, y con respecto a la recaudación percibida en Enero/Septiembre 2010 muestra un incremento de 19.7%, en un contexto en que la tasa de incremento promedio interanual presupuestada en su conjunto es de 13.0%. La recaudación de los impuestos a los roncs y aguardientes con un nivel de ejecución del 78.9% presentan un incremento de 17.8% respecto a Enero/Septiembre 2010, las gaseosas con un grado de ejecución del 76.2% registran un aumento de 14.8% y en el caso de la recaudación de las cervezas con un grado de ejecución del 79.1% el aumento es de 22.3%, respectivamente.

La participación dentro de los ingresos tributarios es de 4.0%, lo cual es un poco menor al 4.2% alcanzado en Enero/Septiembre 2010.

Derivados del Petróleo. El impuesto conglobado a los derivados del petróleo presenta una recaudación de C\$1,971.7 millones, lo que corresponde a un grado de ejecución de 69.6% del presupuesto anual actualizado que es de C\$2,833.8 millones. Presenta una caída del 5.8%, con respecto a la recaudación Enero/Septiembre 2010; no obstante, la tasa de crecimiento promedio interanual presupuestada es de 5.0%. Cabe señalar que en el primer trimestre 2011 la recaudación de este impuesto disminuyó 1.5% con respecto a igual período 2010, continuó decreciendo en los meses de Abril/Junio a un promedio de 13.6%, respectivamente, y para el período Julio/Septiembre la caída se redujo a 3.1%, comportamiento que puede explicarse por los incrementos de los precios de estos productos y el hecho de que en Enero 2010 se produjo una recaudación no recurrente de C\$150.0 millones. Su participación dentro de los ingresos tributarios baja de 10.9% que alcanzó en Enero/Septiembre 2010, a 8.2% en 2011.

Impuesto Selectivo de consumo a la Importación: Presenta una evolución favorable y con un ritmo de crecimiento sostenido, lo cual está en correspondencia con el comportamiento y composición de las importaciones. El monto recaudado Enero/Septiembre 2011 es de C\$1,350.5 millones, lo que significa un grado de ejecución de 71.6% del presupuesto anual actualizado que es de C\$1,885.3 millones, y una tasa de crecimiento de 24.7% en relación a igual período 2010; no obstante, la tasa de crecimiento promedio interanual presupuestada es de 21.0%. Se debe señalar que en el primer trimestre 2011 el

incremento de esta recaudación fue de 27.2% con respecto al mismo período 2010, y en los meses de Abril/Junio la tasa de incremento promedio fue de 27.0% y para Julio/Septiembre de 20.7%, respectivamente, los cuales están siempre por encima de la tasa de crecimiento interanual presupuestada.

Impuestos sobre el Comercio Exterior. Registra una evolución muy dinámica y con un ritmo de crecimiento sostenido, lo cual está correlacionada directamente con el aumento y la composición del valor de las importaciones. La recaudación del conjunto de estos impuestos al comercio exterior es de C\$6,965.1 millones, lo que equivale a un grado de ejecución de 82.8% del presupuesto anual actualizado que es de C\$8.410.5 millones, y presenta una tasa de crecimiento de 34.3% respecto a Enero/Septiembre 2010; no obstante, la tasa de crecimiento promedio interanual presupuestada es de 12.8%. Cabe señalar que en el primer trimestre 2011 el incremento de esta recaudación fue de 33.9% con respecto al mismo período 2010, en los meses de Abril/Junio la tasa de incremento promedio continúa con el mismo ritmo, o sea 33.5%, y para Julio/Septiembre de 35.2%, los cuales están siempre muy por encima de la tasa de crecimiento interanual presupuestada, y continúan respondiendo a la recuperación de las importaciones, después de la caída mostrada hacia finales de 2009. El IVA importado que representa el 85.5% del total de estos impuestos, está creciendo a una tasa de 34.5% en relación a igual período 2010 y el DAI que absorbe el 14.0% de este total está presentando la misma tendencia (33.3%).

Los impuestos al comercio exterior representan el 28.9 % de los ingresos tributarios y su participación aumenta en relación a Enero/Septiembre 2010 que fue de 27.1%.

Ingresos No Tributarios. Bajo este concepto se incorporan tasas, derechos, multas y otros ingresos no tributarios, de los cuales se recaudaron en Enero/Septiembre 2011 la suma de C\$2,501.7 millones, que representa el 108.2% del presupuesto anual actualizado que es de C\$2,311.9 millones. El monto representa el 9.4% del total de ingresos percibidos del período 2011 y con respecto a la recaudación de Enero/Septiembre 2010, presenta un crecimiento del 76.9%, la cual es la mayor tasa de variación acumulada y se debe en gran parte a la partida denominada Prima ganada en colocación de deuda interna (C\$398.1 millones) y a un mayor dinamismo en los derechos sobre explotación minera.

Los componentes de mayor participación son: Rentas con Destino Específico de C\$626.9 millones, Derechos de superficie y sobre explotación del sector minero con una recaudación de C\$198.0 millones, Primas ganadas en colocación de deuda interna por C\$398.1 millones y Tributo Especial a los combustibles para FOMAV con C\$587.1 millones.

En la recaudación de estas Rentas con Destino Específico, sobresalen el Ministerio de Salud C\$153.4 millones, Ministerio de Gobernación con C\$113.6 millones, la Dirección General de Servicios Aduaneros C\$98.9 millones, Ministerio Agropecuario y Forestal C\$71.9 millones, Dirección General de Ingresos C\$44.9 millones, cuyo concepto principal es el ISC-IMI y su beneficiario las alcaldías

municipales, con un monto de C\$39.9 millones, Ministerio de Transporte e Infraestructura C\$25.8 millones, Ministerio de Fomento, Industria y Comercio C\$24.9 millones, Ministerio de la Familia, Adolescencia y Niñez C\$20.1 millones, y CONADERFI C\$20.1 millones, entre otros.

Rentas de la Propiedad. Con un nivel de recaudación de C\$22.9 millones, representa el 30.1% del presupuesto anual y resulta menor respecto a lo percibido en igual período 2010. Está compuesto por intereses por préstamos internos de C\$11.4 millones e intereses por depósitos internos con C\$11.5 millones.

Transferencias Corrientes. Por este concepto se percibió un monto de C\$43.6 millones, lo que representa el 34.9% del presupuesto anual y proviene de Corporaciones Nacionales del Sector Público C\$21.0 millones y Petróleos de Nicaragua C\$22.5 millones.

IV. EJECUCIÓN DEL PRESUPUESTO DE EGRESOS

Gasto Total

Durante Enero/Septiembre 2011 la ejecución del gasto total devengado registra una evolución satisfactoria, pues está acorde con lo presupuestado y muestra un ritmo muy dinámico en el gasto de capital y en los programas sociales. El monto ejecutado es de C\$25,719.2 millones, lo que equivale al 68.8% del presupuesto anual actualizado que es de C\$37,389.9 millones. Este nivel de ejecución está resultando un poco mayor a lo alcanzado en el 2010 que fue de 67.9% y con respecto a lo registrado en el mismo período 2010, el monto total ejecutado es superior en 21.5%, con la característica de que el gasto de capital está creciendo a una tasa muy dinámica de 29.6%. Cabe señalar que este aumento del gasto total resulta un poco mayor a la tasa de crecimiento promedio interanual del presupuesto actualizado que es de 16.7%, respectivamente.

El incremento absoluto del gasto total en relación a Enero/Septiembre 2010 por C\$4,548.0 millones esta focalizado principalmente en: Ministerio de Salud (C\$666.2 millones), Transferencia Municipal (C\$616.2 millones), Ministerio de Educación (C\$465.8 millones), Ministerio de Transporte e Infraestructura (C\$453.7 millones), UNIVERSIDADES incluyendo el pago de energía y agua (C\$336.6 millones), Servicio de la deuda pública de intereses y comisiones (C\$212.3 millones), Consejo Supremo Electoral (C\$190.2 millones), Corte Suprema de Justicia (C\$162.3 millones), Ministerio de Defensa (C\$148.1 millones), MAGFOR (C\$147.0 millones), Ministerio de Energía y Minas (C\$138.5 millones), Ministerio de Gobernación (C\$111.3 millones), FOMAV (C\$107.3 millones), MIFIC (C\$66.6 millones), Ministerio de Relaciones Exteriores (C\$63.7 millones) y SE-SINAPRED (C\$62.3 millones), entre otros.

Del total de la ejecución del gasto, el 77.6% está destinada a gastos corrientes y el 22.4% a gastos de capital. La distribución económica del gasto se muestra a continuación:

Gasto Total
Ejecución Enero - Septiembre 2011
(Millones de Córdoba)

Concepto	Presupuesto Anual Actualizado (1)	Ejecución Devengado (2)	Saldo (3= 1-2)	Grado de Ejecución (%) (4=2/1)
Gastos Corrientes	28,553.4	19,960.9	8,592.5	69.9
Gastos de Capital	8,836.5	5,758.3	3,078.2	65.2
Gasto Total	37,389.9	25,719.2	11,670.7	68.8

En cuanto a las fuentes de financiamiento de la ejecución del gasto total, se muestra un mayor dinamismo en los recursos internos. Es así que la ejecución del gasto con fuente de recursos internos (Rentas del Tesoro, Rentas Tesoro/Alivio HIPC y Rentas con Destino Específico) alcanza la suma de C\$22,248.4 millones, o sea el 73.7% del presupuesto anual actualizado, y crece en 21.9% con respecto a igual período 2010. Por su parte, el gasto ejecutado con fuentes externas (donaciones y préstamos) por C\$3,470.8 millones, equivale al 48.2% del presupuesto anual actualizado y es mayor en 18.8% respecto a Enero/Septiembre 2010, particularmente por la ejecución del gasto de capital con fuente de desembolsos de préstamo externo. Aunque este grado de ejecución con fuente externa se considera relativamente bajo, está resultando un poco mayor al nivel de ejecución del mismo período del 2010 que fue de 43.3%.

A continuación se presenta un resumen de la ejecución del gasto total por fuente de financiamiento:

Gasto Total por Fuente de Financiamiento
Ejecución Enero - Septiembre 2011
(Millones de Córdoba)

Concepto	Presupuesto Anual Actualizado (1)	Ejecución Devengado (2)	Saldo (3=1-2)	Grado de Ejecución (%) (4=2/1)
Gasto Total	37,389.9	25,719.2	11,670.7	68.8
Recursos del Tesoro	25,343.5	18,521.7	6,821.8	73.1
Rentas con Destino Específico	1,620.9	1,184.8	436.1	73.1
Rentas Tesoro / Alivio HIPC	3,227.8	2,541.9	685.9	78.8
Donación Externa	3,700.2	1,587.1	2,113.1	42.9
Préstamo Externo	3,497.5	1,883.7	1,613.8	53.9

Gasto Corriente

El gasto corriente muestra una ejecución normal y acorde a lo presupuestado, pues registra un grado de ejecución de 69.9% del presupuesto anual actualizado, lo que es similar a lo registrado en el mismo período del 2010 que fue de 70.1%. Su monto de ejecución fue de C\$19,960.9 millones y presenta una tasa de crecimiento de 19.3% con respecto a igual período de 2010, como consecuencia de los gastos financiados con recursos internos. Cabe señalar que este incremento del gasto corriente es un poco mayor a la tasa de crecimiento promedio interanual del presupuesto actualizado que es de 18.0%, respectivamente.

El incremento absoluto del gasto corriente con respecto a Enero/Septiembre 2010 por C\$3,234.0 millones esta focalizado principalmente en: MINSA (C\$712.3 millones), MED (C\$625.4 millones), UNIVERSIDADES, incluyendo el pago de energía de energía y agua, (C\$307.7 millones), Servicio de la deuda pública de intereses y comisiones (C\$212.3 millones), Consejo Supremo Electoral (C\$190.4 millones), MIDEF (C\$146.7 millones), Corte Suprema de Justicia (C\$112.4 millones), FOMAV (C\$106.8 millones), MIGOB (C\$81.3 millones), Transferencia corriente municipal (C\$80.9 millones), MAGFOR (C\$77.6 millones), MINREX (C\$68.1 millones), y SE-SINAPRED (C\$55.8 millones), entre otros.

Con la fuente de recursos internos, el gasto corriente presenta un nivel de ejecución de 72.5% del presupuesto anual actualizado. Por su parte, con fuente de recursos externos el grado de ejecución es de 43.7%, lo cual es relativamente bajo, pero que resulta un poco mayor a lo alcanzado en el mismo período 2010 que fue de 38.9%.

A continuación se presenta un resumen de la ejecución del gasto corriente por fuente de financiamiento:

Gasto Corriente por Fuente de Financiamiento Ejecución Enero - Septiembre 2011 (Millones de Córdoba)

Concepto	Presupuesto Anual Actualizado (1)	Ejecución Devengado (2)	Saldo (3=1-2)	Grado de Ejecución (%) (4=2/1)
Gasto Corriente	28,553.4	19,960.9	8,592.5	69.9
Recursos del Tesoro	22,225.0	15,896.8	6,328.2	71.5
Rentas con Destino Especifico	1,605.3	1,178.3	427.0	73.4
Rentas Tesoro / Alivio HIPC	2,116.1	1,746.3	369.8	82.5
Donación Externa	1,880.4	818.1	1,062.3	43.5
Préstamo Externo	726.6	321.4	405.2	44.2

En su clasificación económica, la ejecución del gasto corriente es la siguiente:

- a) El componente de gasto de consumo (remuneraciones y compra de bienes y servicios) registra una ejecución de C\$12,554.3 millones, que equivale a un grado de ejecución de 67.6% en relación al presupuesto anual actualizado y mayor en 19.7% al gasto ejecutado en igual período 2010. En el caso de las remuneraciones o servicios personales, el monto ejecutado es de C\$8,116.7 millones, con un grado de ejecución de 68.4%, una participación dentro del gasto corriente de 40.7% y una tasa de crecimiento de 11.5% respecto a Enero/Septiembre 2010, originada en particular por los reajustes de salarios e incrementos de personal en los Ministerios de Educación y Salud, y en la Policía Nacional. Por su parte, las compras de bienes y servicios con un monto ejecutado de C\$4,437.6 millones, alcanza un grado de ejecución de 66.2% del presupuesto anual actualizado y registra un incremento de 38.5% respecto a lo ejecutado en Enero/Septiembre 2010.
- b) El rubro de transferencias que presenta una ejecución de C\$5,660.4 millones, equivale a 73.4% respecto al presupuesto anual actualizado y es mayor 20.2% a lo ejecutado en igual período de 2010. Este incremento es producto de mayores desembolsos a las Universidades, incluyendo el subsidio de energía eléctrica y agua potable, transferencia al FOMAV y a las municipalidades, subsidio de transporte, becas, SE-SINAPRED, transferencias a las alcaldías por recaudación del impuesto selectivo de consumo de energía eléctrica (ISC-IMI), Instituto Nacional de Información de Desarrollo, Consejo Nacional del Deporte, la Educación Física y la Recreación Física, Instituto de Desarrollo Rural, el Proyecto Ordenamiento de la Propiedad y la Dirección General de Servicios Aduaneros, entre otros.
- c) En cuanto a los intereses de la deuda pública (Rentas de la Propiedad), la ejecución es de C\$1,746.2 millones, que equivale a 76.9% de lo contemplado en el presupuesto anual actualizado que es de C\$2,270.6 millones, y está en correspondencia con los vencimientos del período. En la deuda interna, la ejecución es de C\$1,310.0 millones, o sea el 80.9% de su presupuesto anual, de los cuales C\$619.7 millones (47.3%) fueron por vencimientos de Certificados de Pagos (BPI's), C\$533.2 millones (40.7%) corresponden a pagos de Bonos de la República y C\$108.0 millones (8.2%) por Bonos Bancarios y Bonos Tesoro/Deuda Externa al Banco Central de Nicaragua, entre otros. Con relación al servicio de la deuda externa, se cancelaron intereses por C\$436.2 millones, que equivale a 66.9% respecto a su presupuesto anual, de los cuales C\$409.1 millones (93.8%) se concentran en el BID, BCIE, Export-Import Bank Of China e ICO-España.

A nivel institucional, la ejecución muestra una alta concentración, pues el 43.2% (C\$7,827.9 millones) del gasto corriente primario ejecutado lo absorben los ministerios de Salud y Educación, lo cual es consistente con la política social de la gratuidad de estos servicios, así como de su mayor cobertura. Por su parte, un grupo de nueve instituciones que alcanzan un monto mayor de ejecución a C\$400.0 millones, absorben el 34.0% (C\$6,790.1 millones), las cuales son: Universidades y Centros de Educación Técnica Superior, incluyendo subsidio de energía eléctrica y agua

potable, Ministerio de Gobernación, Corte Suprema de Justicia, Ministerio de Defensa, Consejo Supremo Electoral, Fondo de Mantenimiento Vial, Ministerio de Relaciones Exteriores, Ministerio Agropecuario y Forestal y Transferencias Municipales.

Gasto de Capital

El presupuesto anual actualizado de gasto de capital es de C\$8,836.5 millones y está financiado en 52.0% de fuentes externas y el restante 48.0% de fuentes internas. Este monto como la ejecución Enero/Septiembre 2011 de C\$5,758.3 millones está financiado así:

Gasto de Capital por Fuente de Financiamiento Ejecución Enero - Septiembre 2011 (Millones de Córdoba)

Concepto	Presupuesto Anual Actualizado (1)	Ejecución Devengado (2)	Saldo (3=1-2)	Grado de Ejecución (%) (4=2/1)
Gasto de Capital	8,836.5	5,758.3	3,078.2	65.2
Recursos del Tesoro	3,118.5	2,624.9	493.6	84.2
Rentas con Destino Específico	15.6	6.5	9.1	41.7
Rentas Tesoro / Alivio HIPC	1,111.7	795.6	316.1	71.6
Donación Externa	1,819.8	769.0	1,050.8	42.3
Préstamo Externo	2,770.9	1,562.3	1,208.6	56.4

La ejecución Enero/Septiembre 2011 del gasto de capital presenta un mayor dinamismo, pues registra un monto de C\$5,758.3 millones, que equivale a 65.2% del presupuesto anual actualizado, lo que es mayor a lo alcanzado en el 2010 que fue de 60.5%, y con respecto a lo ejecutado en el mismo período del año anterior, muestra un incremento de 29.6%. El incremento es motivado tanto por las fuentes internas (Rentas del Tesoro, Rentas con Destino Específico y Rentas Tesoro/Alivio HIPC), como por las fuentes externas, estando la tasa de crecimiento por encima del promedio anual presupuestado para este gasto que es de 15.9%.

El incremento absoluto de C\$1,314.0 millones en relación a igual período 2010 está focalizado principalmente en: la Transferencia de capital Municipal (C\$535.2 millones), Ministerio de Transporte e Infraestructura (C\$449.5 millones), Ministerio de Energía y Minas (C\$130.6 millones), Ministerio Agropecuario y Forestal (C\$69.5 millones), Instituto Nacional Tecnológico (C\$56.9 millones), Empresa Nicaragüense de Acueductos y Alcantarillados Sanitarios (C\$51.2 millones) y Ministerio de Fomento, Industria y Comercio (C\$48.9 millones), entre otros.

El mayor grado de ejecución del gasto de capital respecto al presupuesto anual se concentra en los recursos internos con el 80.7%, pues lo financiado con donaciones y préstamos alcanzan un promedio de 50.8% de lo presupuestado en el año, con la particularidad de que la fuente de donación es menor con 42.3%.

A continuación se presenta un resumen del gasto de capital a nivel de las principales instituciones ejecutoras:

**Gasto de Capital por Institución
Ejecución Enero - Septiembre 2011
(Millones de Córdoba)**

Institución	Presupuesto Anual Actualizado (1)	Ejecución Devengado (2)	Saldo (3=1-2)	Grado de Ejecución (%) (4=2/1)
Ministerio de Transporte e Infraestructura	2,572.0	1,967.5	604.5	76.5
Transferencia Municipal	2,253.4	2,022.0	231.4	89.7
Ministerio de Energía y Minas	524.5	273.3	251.2	52.1
Ministerio Agropecuario y Forestal	329.9	157.4	172.5	47.7
Instituto de Desarrollo Rural	292.0	97.2	194.8	33.3
Ministerio de Salud	273.1	110.9	162.2	40.6
Empresa Nicaragüense de Acueductos y Alcantarillados	232.7	110.2	122.5	47.4
Fondo de Inversión Social de Emergencia	227.1	123.2	103.9	54.2
Instituto Nacional Tecnológico - INATEC	220.5	56.9	163.6	25.8
Ministerio de Educación	213.6	66.2	147.4	31.0
Universidades y Centros de Educación Técnica Superior	185.0	138.7	46.3	75.0
Ministerio de Defensa	181.8	21.5	160.3	11.8
Corte Suprema de Justicia	154.1	54.2	99.9	35.2
Instituto Nicaragüense de Turismo	147.9	46.4	101.5	31.4
Ministerio de Fomento, Industria y Comercio	142.5	51.8	90.7	36.4
Ministerio de la Familia	108.7	10.0	98.7	9.2
Ministerio de Gobernación	107.7	79.8	27.9	74.1
Instituto de la Vivienda Urbana y Rural	89.0	15.5	73.5	17.4
Gobierno Regional Autónomo Atlántico Norte	57.5	43.0	14.5	74.8
Empresa Nacional de Transmisión Eléctrica	56.1	45.5	10.6	81.1
Banco de Fomento a la Producción	53.6	50.5	3.1	94.2
Consejo Nacional del Deporte, la Educación Física y la Recreación Física	48.7	32.3	16.4	66.3
Presidencia de la República	48.3	32.6	15.7	67.5
Ministerio de hacienda y Crédito Público	41.7	15.6	26.1	37.4
Resto	275.1	136.1	139.0	49.5
Total Gasto de Capital	8,836.5	5,758.3	3,078.2	65.2

Como se puede observar en el cuadro anterior, el 69.3% del monto total ejecutado en Enero/Septiembre 2011 corresponde al Ministerio de Transporte e Infraestructura y la Transferencia de capital a las Municipalidades. Un restante (17.5%) de la ejecución se concentra en siete instituciones, que son: Ministerio de Energía y Minas, Ministerio Agropecuario y Forestal, Universidades y Centros de Educación Técnica Superior, Fondo de Inversión Social de Emergencia, Empresa Nicaragüense de Acueductos y Alcantarillados Sanitarios, Ministerio de Salud e Instituto de Desarrollo Rural.

Cabe señalar que del presupuesto anual actualizado 2011 de gasto de capital, el 85.6% se destina al Programa de Inversiones Públicas (PIP), que alcanza un monto de C\$7,565.4 millones, y el resto de 14.4%, equivalente a C\$1,271.1 millones, a Otros gastos de capital. El PIP está conformado por proyectos relacionados con la construcción, ampliación y/o rehabilitación de infraestructura, incluyendo estudios y diseños y la adquisición de maquinaria y equipo que es complementaria para el funcionamiento de dichos proyectos.

En el siguiente cuadro se presenta un resumen de la composición del gasto de capital:

Gastos de Capital (PIP y Otros)
Ejecución Enero - Septiembre 2011
(Millones de Córdoba)

Concepto	Presupuesto Anual Actualizado (1)	Ejecución Devengado (2)	Saldo (3=1 - 2)	Grado de Ejecución % 4=(2 / 1)
PIP	7,565.4	5,162.0	2,403.4	68.2
Recursos Internos ^{1/}	3,846.9	3,134.0	712.9	81.5
Préstamos Externos	2,299.6	1,373.2	926.4	59.7
Donaciones Externas	1,418.9	654.8	764.1	46.1
OTROS	1,271.1	596.3	674.8	46.9
Recursos Internos ^{1/}	398.9	293.0	105.9	73.5
Préstamos Externos	471.3	189.1	282.2	40.1
Donaciones Externas	400.9	114.2	286.7	28.5
TOTAL GASTOS DE CAPITAL	8,836.5	5,758.3	3,078.2	65.2
Recursos Internos ^{1/}	4,245.8	3,427.0	818.8	80.7
Préstamos Externos	2,770.9	1,562.3	1,208.6	56.4
Donaciones Externas	1,819.8	769.0	1,050.8	42.3

1/: Incluye Recursos Tesoro, Rentas Dest. Esp. y Rentas del Tesoro Alivio / HIPC

En lo relacionado a los Otros gastos de capital (inversión que no es formación de capital fijo), éstos están compuestos de maquinaria y equipos de oficina y computación, Bono Productivo Alimentario, transferencia de capital a las Universidades, capitalización al Banco PRODUZCAMOS, fondos de asistencia técnica a pequeños productores agropecuarios, MIPYME y los programas de desarrollo rural del Instituto de Desarrollo Rural, entre otros. El presupuesto anual actualizado es de C\$1,271.1 millones y está financiado en un 31.4% de recursos internos, 31.6% de donaciones externas y 37.0% de desembolso de préstamos externos. Su monto ejecutado es de C\$596.3 millones, que equivale al 46.9% del total de su presupuesto anual.

Por su parte, el Programa de Inversión Pública (PIP) registra un nivel de ejecución muy dinámico, originado principalmente por los recursos internos y los desembolsos de préstamos externos. El monto ejecutado es de C\$5,162.0 millones, o sea el 68.2% de su presupuesto anual actualizado que es de C\$7,565.4 millones, alcanzando con fuente interna una ejecución de 81.5%, como consecuencia del dinamismo mostrado en los desembolsos de las transferencias de capital a las municipalidades y la ejecución de los proyectos del Ministerio de Transporte e Infraestructura. En los recursos externos, el grado de ejecución es de un promedio de 54.5% con relación a su presupuesto anual, presentándose un menor dinamismo de ejecución en la fuente de donación. Con respecto al mismo período 2010, el PIP presenta una tasa de crecimiento de 32.2% y a nivel institucional, el incremento está asociado al Ministerio de Transporte e Infraestructura, la Transferencia Municipal, Ministerio de Energía y Minas, Ministerio de Gobernación, Empresa Nicaragüense de Acueductos y Alcantarillados Sanitarios, Corte Suprema de Justicia, Instituto Nicaragüense de Turismo e Instituto Nacional Tecnológico, entre otros.

A continuación se presenta un cuadro resumen del nivel de ejecución del PIP de las principales instituciones:

**Programa de Inversión Pública
Ejecución Enero - Septiembre 2011
(Millones de Córdoba)**

Institución	Presupuesto Anual Actualizado (1)	Ejecución Devengado (2)	Saldo (3=1-2)	Grado de Ejecución (%) (4=2/1)
Ministerio de Transporte e Infraestructura	2,535.9	1,963.0	572.9	77.4
Transferencia Municipal	2,253.4	2,022.0	231.4	89.7
Ministerio de Energía y Minas	517.7	271.1	246.6	52.4
Ministerio de Salud	235.2	96.3	138.9	40.9
Empresa Nicaragüense de Acueductos y Alcantarillados	232.7	110.2	122.5	47.4
Instituto Nacional Tecnológico	220.5	56.9	163.6	25.8
Fondo de Inversión Social de Emergencia	217.4	122.4	95.0	56.3
Ministerio de Educación	205.2	58.3	146.9	28.4
Ministerio de Defensa	160.0	0.0	160.0	0.0
Corte Suprema de Justicia	154.1	54.2	99.9	35.2
Instituto Nicaragüense de Turismo	147.9	46.4	101.5	31.4
Instituto de la Vivienda Urbana y Rural	89.0	15.5	73.5	17.4
Ministerio de Gobernación	87.3	73.7	13.6	84.4
Gobierno Regional Autónomo Atlántico Norte	57.5	43.0	14.5	74.8
Empresa Nacional de Transmisión Eléctrica	56.1	45.5	10.6	81.1
Instituto de Desarrollo Rural	50.6	31.1	19.5	61.5
Resto	344.9	152.4	192.5	44.2
Total Gasto PIP	7,565.4	5,162.0	2,403.4	68.2

Las principales obras finalizadas y los avances físicos ejecutados durante el período Enero/Septiembre 2011 del PIP se presentan a continuación:

Ministerio de Transporte e Infraestructura

- Adoquinado de 69.2 km. en los tramos: Las Lajitas-Cuapa; Rubén Darío Prolacsa; Teustepe-San Diego-San José de los Remates; Empalme Cuyalí-Abisinia-Puente la Pavona; Empalme Cuyalí-Las Cruces; Rancho Rojo-La Calamidad; La Subasta-Camoapa Tramo II, Sección El Cambio-Camoapa; Empalme Las Cruces-Pantasma; Quebrada Honda-San Francisco Libre, Las Delicias Tramo II; Las Lajitas-Cuapa Tramo III; Las Delicias-El Contenedor; El Quino-Santa Cruz-Mérida, Sección El Quino-Santa Cruz; Nueva Guinea-La Esperanza.
- Rehabilitación de 40.4 km. de la carretera San Ramón-Muy Muy y mejoramiento de 100.1 km. de la red relevante de caminos alimentadores carretera Acoyapa-San Carlos frontera con Costa Rica.
- Construcción de 7.3 km. de concreto hidráulico en el tramo Río Blanco-Siuna-Puente Banacruz y rehabilitación y mejoramiento 15.6 km. de la carretera El Congo-Empalme Cosigüina.
- Reforzamiento de 72.1 km. de carpeta asfáltica del tramo San Isidro-Malpaisillo y 7.4% de avance en la pavimentación de la carretera Acoyapa-San Carlos.
- Avance del 71.1% en la rehabilitación tramo del puente La Pavona-La Pita-Maleconcito, El Cuá-La Docha-puente La Pavona y 95.3% de avance (6.7 km) en el mejoramiento del Camino Cuatro Esquinas de Amayo-Tempisquiapa-Embarcadero Marota.
- Rehabilitación y mejoramiento de 8.8 km. de la carretera El Viejo-Tonalá-Puerto Morazán.
- Conservación de 160.3 km. de la red vial pavimentada no atendida por el FOMAV y rehabilitación y reparación de 617.5 km. de caminos.
- Mejoramiento de 15.8 km. del camino Wapí-El Tortuguero, reparación de 801.6 metros lineales de obras de drenaje menor y mejoras de 134 km. en la carretera Río Blanco-Puerto Cabezas.
- Se concluyeron los estudios de factibilidad y diseño para el mejoramiento de la carretera La Libertad-Santo Domingo-Los Chinamos y San Sebastián de Yalí-Condega y existe un 90.0% de avance en el estudio de factibilidad y diseño para el mejoramiento del camino Empalme Terrabona-Terrabona.

Transferencia Municipal

Conforme los registros del sistema TRANSMUNI, las municipalidades informaron en el período Enero/Septiembre una ejecución o uso de las transferencias de capital de C\$1,485.7 millones, lo que representa el 73.5% del monto total transferido por el MHCP en este período que fue de C\$2,022.0 millones.

A continuación se menciona de forma general los montos y tipos de proyectos y/o obras ejecutados en el período Enero/Septiembre por las municipalidades con la transferencia de capital:

- C\$394.3 millones corresponden a obras de construcción, reparación y revestimiento de calles y cunetas, construcción de drenajes, obras conexas y estudios de factibilidad.
- C\$372.0 millones fueron destinados a obras de construcción, rehabilitación y mantenimiento de caminos rurales, rehabilitación de puentes, obras conexas y elaboración de estudios de factibilidad.
- C\$160.4 millones destinados a obras de electrificación rural, actividades relacionadas con la protección de recursos naturales, actividades agropecuarias y pecuarias y de protección y asistencia social.
- C\$131.0 millones fueron destinados a la ejecución de obras de construcción y rehabilitación de puestos de salud, reparación de escuelas e institutos de secundaria, entrega de textos escolares y becas a estudiantes.
- C\$108.5 millones destinados a la construcción y/o rehabilitación de andenes, bulevares, rampas, cauces, puentes peatonales, parques, plazas comunales, cementerios, vertederos, parques, iglesias y centros comunales.
- C\$86.2 millones corresponden a proyectos relacionados con la construcción y rehabilitación de bibliotecas, centros culturales e instalaciones deportivas.
- C\$81.7 millones destinados a obras de construcción y rehabilitación de viviendas y plan piso-techo.
- C\$77.7 millones fueron ejecutados en proyectos de fortalecimiento institucional municipal, adquisición de equipo automotor, módulos de construcción, equipo y mobiliario de oficina, construcción y/o rehabilitación de oficinas municipales.
- C\$73.9 millones destinados a la construcción, ampliación y mejoramiento de sistemas de agua potable y sistemas de alcantarillado en el área rural y urbana, así como la construcción de pozos, mini acueductos y letrinas en el área rural.

Ministerio de Energía y Minas

- Construcción de 66.5 kms.de redes de distribución de energía eléctrica en 28 comunidades y 94.7% de avance en las obras civiles de la pequeña central hidroeléctrica La Florida.
- Obras civiles de la pequeña central hidroeléctrica Casa Quemada, Santa María de Pantasma.
- Instalación de 113.9 km. de redes de distribución de energía eléctrica en El Bote, El Cuá, Bilampi, Rio Blanco y Casa Quemada, Santa María de Pantasma.
- Instalación de sistemas fotovoltaicos en 31 comunidades de Prinzapolka, Puerto Cabezas, Waspán y Siuna y conexión satelital en 35 comunidades de Bonanza, Rosita, Waspán y Siuna.
- Construcción del sistema de distribución de energía eléctrica en municipio de San José de Bocay y La Florida, municipio de Waslala, beneficiando a 9 comunidades.
- Construcción del sistema de distribución de energía eléctrica en 9 comunidades de El Jicaral, Santa Rosa del Peñón, Achuapa, San Isidro, Télica, El Sauce, El Viejo y Nagarote y construcción de sistema de distribución de energía eléctrica en 3 barrios de Managua y León.
- Avances en la ejecución de construcción de sistema de distribución de energía eléctrica que beneficiará a 9 comunidades de Boaco, Ciudad Sandino, Mateare, San Rafael del Sur y Managua.

Ministerio de Salud

- Obras de contención y mitigación en el hospital primario del municipio de El Sauce, reemplazo de 2 puestos de salud en el municipio de Waspán y construcción del área de fisioterapia del hospital del municipio de Somoto.
- Dotación de equipos médicos para la ruta crítica del Hospital San Juan de Dios del municipio de Estelí y dotación de equipos médicos para la unidad de cuidados intensivos del Hospital Regional Asunción del municipio de Juigalpa.
- Avance del 65.2% en la rehabilitación de la infraestructura del Centro Nacional de Oftalmología y 87.3% de avance en la remodelación y habilitación para sala de hospitalización y cirugía de mujeres del Hospital Asunción del municipio de Juigalpa.
- En proceso la rehabilitación de la unidad de cuidados intensivos y la rehabilitación del área central de equipos del Hospital Bertha Calderón.

- En proceso el equipamiento médico para unidades de salud del segundo nivel ubicadas en los municipios de Managua, Rivas y Matagalpa.
- En proceso el equipamiento médico para hospitales primarios ubicados en los municipios de El Tuma-La Dalia, Mulukukú, El Sauce, Tipitapa y Muelle de los Bueyes.
- Rehabilitación de techo del Hospital Luis Felipe Moncada.

Ministerio de Educación

- Reemplazo de 37 aulas en los Centros Escolares: Reino de Suecia, Estelí; Felicita Ponce de Rodríguez, San Juan de Limay; Santa Ana, Ocotal; La Rica, San Sebastián de Yalí y ampliación de 4 aulas en los Centros Escolares 14 de Septiembre, El Cuá y el Bijagual, San Sebastián de Yalí.
- Ampliación de 34 aulas en los Centros Escolares: José Dolores Estrada, Jinotega; Monseñor José del Carmen Suazo, Somoto; Instituto Nacional de Madriz, Somoto e Instituto Nacional de Las Segovias, Ocotal.
- Reemplazo de 7 aulas y ampliación de 6 en el Centro Escolar Ricardo Morales Avilés, reemplazo de 6 aulas en los Centros Escolares El Salto, Las Tranqueras (Tranquera No.1) y El Silencio No. 2 en el municipio de El Almendro.
- Reparación de 6 aulas en el Colegio Rubén Darío, Matagalpa; 13 aulas reparadas y 2 ampliadas en Centro Escolar Santa Rosa, Masaya y una aula reparada en Centro Escolar La Labranza No.3, en el municipio de Estelí.
- Reemplazo del Instituto Gustavo Carrión, en el municipio de Villa El Carmen.

Instituto Nacional Tecnológico

- Dotación de 42 tornos, 8 fresadoras y 4 máquinas para mecanizado del control numérico (cabina central), para: Centro de Capacitación Nicaragüense Alemán (CECNA); Centro de Capacitación Nicaragüense Holandés, Simón Bolívar; Instituto Politécnico Agroindustrial del Norte, Matagalpa e Instituto Politécnico Cristóbal Colón, del municipio de Bluefields.
- Rehabilitación del sistema eléctrico exterior y sistema de bombeo para pozo artesiano del Centro Educativo Técnico Agropecuario en el municipio de Chinandega.
- Rehabilitación de pozo artesiano y 54.1% de avance en la rehabilitación del Instituto CETA (Centro de Enseñanza Técnico Agropecuario) del municipio de Jalapa y construcción de cerca perimetral del Instituto Técnico Agropecuario del municipio de Nandaime.

- Dotación de equipos en las áreas de hidráulica, neumática, soldadura, textil vestuario, computación, electrónica, electricidad y refrigeración a: Centro de Capacitación Profesional Nicaragüense Alemán, CECNA Managua; Centro de Formación Profesional Nicaragüense Holandés, CEFNIH Simón Bolívar; Instituto Politécnico Agroindustrial del Norte IPADEN, Naciones Unidas e Instituto Politécnico de Boaco.

Instituto de la Vivienda Urbana y Rural

- Construcción de 238 viviendas en los municipios de León, La Concepción y La Paz de Carazo y mejoramiento de 67 viviendas en León.
- En proceso de construcción 134 viviendas ubicadas en los municipios de Mateare, Granada y León y mejoramiento de 71 viviendas en San Carlos.

Ministerio de la Familia, Adolescencia y Niñez

- Construcción de 3 delegaciones en los municipios de Juigalpa, San Carlos y Chinandega y rehabilitación de las delegaciones en los municipios de Jinotega y Bluefields.

Fondo de Inversión Social de Emergencia

- Instalación de 2,130 conexiones domiciliarias en los municipios de Waslala, Tuma-La Dalia, Quezalguaque, La Libertad, Santa Rosa del Peñón, Potosí, Yalaguina, Nagarote y Laguna de Perlas.
- Construcción de 116 pozos en los municipios de Santa Lucía, Teustepe, San José de Cusmapa, San Lucas, El Almendro, Acoyapa, Comalapa, San Carlos, San Miguelito, Macuelizo, Belén, San Juan del Sur, Juigalpa, San Francisco de Cuapa, Estelí, Telpaneca, Totogalpa, Santa María, Terrabona, San Francisco del Norte, Somotillo, La Cruz de Río Grande, Villa Sandino y San Ramón.
- Construcción de 1,512 letrinas en los municipios de Santa Lucía, Teustepe, San Rafael del Norte, San Lucas, Macuelizo, El Almendro, Tuma-La Dalia, El Sauce, Acoyapa, San Carlos, Jinotega, Altagracia, San Juan del Sur, La Libertad, San Rafael del Norte, Telpaneca, Totogalpa, San Isidro, El Viejo, Santa Rosa del Peñón, El Tortuguero, San Dionisio y Kukra Hill.
- Construcción de 1,822 inodoros ecológicos en los municipios de Santa Lucía, Teustepe, San José de Cusmapa, Chichigalpa, Cinco Pinos, San Miguelito, El Sauce, Potosí, San Juan del Sur, Managua, Comalapa, Puerto Morazán, Altagracia, Belén, Juigalpa, La Libertad, San Francisco de Cuapa, El Viejo, Acoyapa, San Dionisio, Terrabona, El Tortuguero, Kukra - Hill, Diriamba, Wiwillí de Jinotega, Villa Sandino y San Ramón.
- Construcción de un puente peatonal en el municipio de Waslala y dos puentes vehiculares en los municipios de Cárdenas y San Juan del Sur.

- Reemplazo de 8 aulas en el Instituto Puerto Sandino, Nagarote y Centro Escolar Las Delicias, en municipio de Paiwas.
- Construcción de 1,467.8 metros lineales de encunetado en el municipio de San Lorenzo.

Instituto Nicaragüense de Cultura

- Rehabilitación y ampliación del sistema hidrosanitario y pluvial del Centro Cultural Convento San Francisco de Granada.
- Rehabilitación del sistema de bajantes pluviales del Palacio Nacional de la Cultura y 60.0% de avance en la instalación de acometida eléctrica en el Museo Nicaragüense de la Música.
- 75.2% de avance en la construcción del monumento a San Jerónimo en el municipio de Masaya.

Instituto de Desarrollo Rural

- Rehabilitación de 13.8 km. de caminos en los municipios de Muy Muy y Río Blanco.
- Estudios y diseños para la rehabilitación de los siguientes tramos de caminos:
 - San Antonio Abajo - Empalme La Paciencia - San Antonio Arriba;
 - Casa de Piedra - Samarkanda - Cerro Blanco Abajo - El Balcón;
 - Puente de Paiwas - San Ignacio;
 - Pericón - Namasli – Altagracia;
 - San Jerónimo - La Lima – Apagüisque;
 - Las Sabanas - Chiguagua - Zapote - El Encino
 - Tramo Río Blanco-Muñeco.
- Avance del 35.7% en la rehabilitación del camino Empalme Pinares-Carbonal Abajo-El Naranjo, 36.8% de avance en la rehabilitación del Camino Mata de Plátano-El Ayote-El Encino, 36.2% de avance en la rehabilitación del Camino El Coyolar-El Carao-Las Pavas y 14.8% de avance en la rehabilitación del Camino Las Pitahayas-Rancherías.

Instituto Nicaragüense de Estudios Territoriales

- Reconstrucción de estación meteorológica en el municipio de Puerto Cabezas y construcción de dos plazoletas para estación meteorológica en los municipios de Nueva Guinea y San Carlos.
- Reconstrucción de dos estaciones meteorológicas en los municipios de Laguna de Perlas y La Cruz del Río Grande y construcción de una caseta para estaciones sísmicas en el municipio de Somoto.

Instituto Nicaragüense de Turismo

- Reemplazo de 4 embarcaderos en Boca de Sábalos, San Carlos, Sarapiquí y Delta en el municipio de San Juan de Nicaragua y Los Guatusos en el municipio de San Carlos.
- Mejoras de dos embarcaderos en San Carlos y El Castillo y rehabilitación y construcción de dos embarcaderos en San Carlos.

Ministerio de Gobernación

- Reemplazo, ampliación y equipamiento de la estación de bomberos del municipio de Jinotega.
- Rehabilitación de diversos ambientes en las delegaciones policiales de los municipios de León, Rivas, Juigalpa, Matagalpa, Estelí, Ocotal, Tipitapa y Chinandega.
- 63.2% de avance en la construcción del edificio de laboratorio central de criminalística de la Policía Nacional.
- 20.8% de avance en la ampliación del Centro de Promoción y Desarrollo Juvenil "Juventud".

Gobierno Regional Autónomo Atlántico Sur

- Rehabilitación del estadio Karen Toker en el municipio de Corn Island.
- Mejoramiento del camino Bella Vista-Paharatigny en el municipio de El Tortuguero
- 75% de avance en la construcción del Instituto Sendero Próspero en el municipio de La Cruz de Río Grande.

Ministerio del Ambiente y de los Recursos Naturales

- Construcción de sistema de agua potable con 173 conexiones domiciliarias en los municipios de La Trinidad, Sébaco, San Juan de Limay y San Isidro.
- Construcción de 364 letrinas en los municipios de San Isidro, Ciudad Darío, San Juan de Limay, Santa Rosa del Peñón, El Sauce y Achuapa y perforación de pozo en la comunidad de Agua Fría, municipio de Ciudad Darío.

Presidencia de la República

- Construcción de 4 Centros de Desarrollo Infantil en los municipios de Managua, Siuna, Masatepe y Rivas.
- Reemplazo, rehabilitación y ampliación de 2 Centros de Desarrollo Infantil ubicados en los municipios de León y Estelí.
- Dotación de 713 equipos en seis Centro de Desarrollo Infantil en los municipios de Managua, Siuna, León, Estelí, Masatepe y Rivas.

Consejo Nacional del Deporte, la Educación Física y la Recreación Física

- Rehabilitación del estadio infantil de Corinto y cancha multiuso en Rubenia, Managua.
- Construcción de la pista de atletismo en Somoto y de cancha multiusos en el municipio de Mulukukú.
- Ampliación estadio municipal de béisbol en el municipio de El Viejo y gimnasio multiuso en el municipio de Granada.
- Rehabilitación del Complejo Deportivo Faustino Ruiz de la Policía Nacional.
- Mejoramiento de gimnasio multiuso en el municipio de Juigalpa y ampliación de cancha multiusos en el municipio de El Rosario.
- Construcción de muros de contención en campo de béisbol en las Jaguitas, Managua y rehabilitación de canchas multiusos en el Complejo del Instituto Nicaragüense de Deportes en Managua.
- Avance del 22.9% en el mejoramiento de cauces y muros de contención en el Complejo del Instituto Nicaragüense de Deportes en Managua, 19.9% de avance en el mejoramiento y ampliación del edificio principal del Instituto Nicaragüense de Deportes en Managua, 48.0% de avance en el mejoramiento del área de levantamiento de pesas Orlando Vásquez y 73.0% de avance en el mejoramiento y ampliación de Gimnasio Multiusos en el municipio de Boaco.
- Avance del 44.9% en la ampliación del estadio de beisbol en el municipio de El Coral, 66.7% de avance en la ampliación de albergues deportivos en el Complejo del Instituto Nicaragüense de Deportes en Managua, 44.6% de avance en la ampliación de gimnasio de boxeo en el municipio de Bilwi, 67.5% de avance en la ampliación de gimnasio de gimnasio multi usos en el municipio de Camoapa y 43.5% de avance en la construcción de albergue deportivo en el municipio de Bluefields.

Empresa Nicaragüense de Acueductos y Alcantarillados Sanitarios

- Rehabilitación de 121 pozos en los municipios de San Juan de Limay, La Trinidad, Pueblo Nuevo, Condega; San José de Cusmapa, Yalagüina, Totogalpa, Telpaneca, El Jícaro y Jalapa.
- Suministros e instalación de equipos electromecánicos para la rehabilitación de 10 acueductos en Jalapa, Susucayan, Yalaguina, Telpaneca, San José de Cusmapa, Totogalpa, La Trinidad, Condega, San Juan de Limay, Pueblo Nuevo.
- Obras de sectorización de las redes de agua potable en los municipios de Somoto, Yalagüina, Palacagüina, El Jícaro, Jalapa, San Fernando y Pueblo Nuevo.
- Adquisición de equipo y de bombeo tipo sumergibles, turbinas de eje vertical, motores, tubería de columna, cables eléctricos y equipos de cloración para pozos en Managua.
- Construcción de Sistema de Agua Potable y Alcantarillado Sanitario en Urbanización Sabana Grande, Managua.
- Construcción de Planta de Tratamiento de Aguas Residuales para las urbanizaciones Valles de Sandino y Bethel, municipio de Mateare.
- Mejoramiento de los sistemas de agua potable en los municipios de Villa Nueva, Télica y El Sauce.
- 51.8% de avance en la construcción de los sistemas de agua potable, en Malpaisillo, San Benito, La Paz Centro y Nagarote.
- El Proyecto de abastecimiento de agua potable y alcantarillado sanitario para la ciudad de Boaco, reporta el siguiente avance: 61.0% de avance en el tanque de descarga, 0.2% de avance en la planta de tratamiento de 112 litros, 82% de avance en las redes 1, 2, 3, 4, 6, se instalaron 722 m. de tuberías, 67.8% de avance en la instalación de tuberías en la colectora No. 1 de alcantarillado sanitario, suministro de conexión de bomba de 315 mm (avance de 22.5%), Suministro de bombeo con un avance del 40.0%, 20.0% de avance en la planta de tratamiento el Diamante, se instalaron 17.6 metros de tuberías, 10.0% de avance en la presa el desagüé y toma.
- El proyecto de abastecimiento de agua potable y alcantarillado sanitario para la ciudad de San Juan del Sur que beneficia a 15,000 habitantes, físicamente finalizado, se están ejecutando pruebas de bombeo para darlo por concluido en el mes de Noviembre.

Gasto Funcional

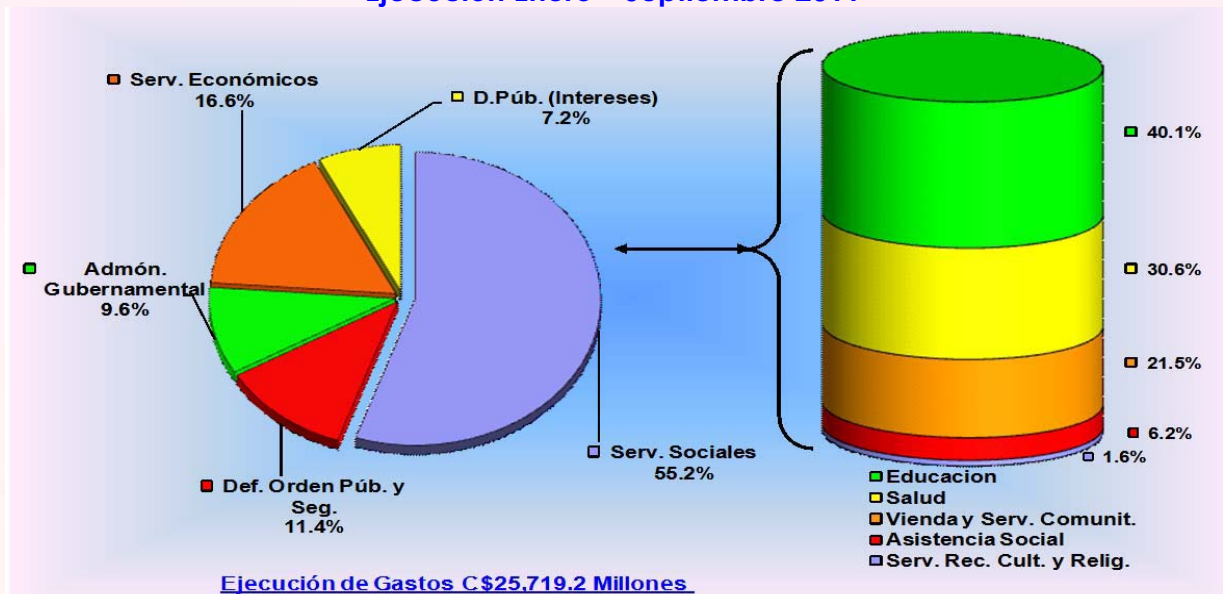
La distribución y estructura funcional del gasto muestra la naturaleza de los servicios que las instituciones brindan a la población, conforme los objetivos perseguidos por la gestión de Gobierno. En la ejecución Enero/Septiembre 2011 puede apreciarse la relevancia de los gastos con destino social, los que están orientados principalmente a la prestación de servicios gratuitos de educación y salud, proyectos de infraestructura de estos sectores, programas y proyectos de vivienda y servicios comunitarios, transferencias municipales, desarrollo local, subsidios y diferentes programas de asistencia social a la población de escasos recursos.

Como resultado de estos esfuerzos, del gasto total devengado de C\$25,719.2 millones, el 55.2% o sea C\$14,203.6 millones se destinaron a servicios sociales, los que equivale a un grado de ejecución de 69.8%, respecto al presupuesto anual actualizado que es de C\$20,338.2 millones. El nivel de ejecución es un poco mayor a lo registrado en igual período del 2010 que fue de 67.6%, respectivamente, y lleva un ritmo de crecimiento por encima del promedio del gasto total.

Ese monto de ejecución muestra un incremento de 22.8% respecto a la ejecución del mismo período 2010, o sea C\$2,633.8 millones, el que está focalizado en: Ministerio de Salud (C\$666.2 millones), Transferencias municipales (C\$616.2 millones), Ministerio de Educación (C\$465.8 millones), y Universidades y Centros de Educación Técnica Superior (C\$336.7 millones), entre otros.

Cabe señalar que del monto total ejecutado en el gasto social, el 79.7% (C\$11,321.8 millones) corresponde a gasto corriente, que se incrementa respecto a Enero/Septiembre 2010 en 22.8%. El restante (C\$2,881.8 millones) se destina al gasto de capital, que crece en 22.7% en relación a igual período 2010, en particular por la transferencia de capital a las municipalidades, proyectos de agua potable y saneamiento, y la transferencia a las Universidades.

Estructura Funcional Ejecución Enero – Septiembre 2011



El sector de educación registra un monto de ejecución de C\$5,700.5 millones y se constituye como el principal componente en la ejecución del gasto social y del total. Muestra un grado de ejecución del 66.6% y presenta una tasa de crecimiento de 17.6% respecto a igual período 2010. Por su parte, el área de salud con un gasto en Enero/Septiembre 2011 de C\$4,345.2 millones, presenta un grado de ejecución del 71.4% y en relación al mismo período del 2010 se observa un crecimiento de 19.5%. La evolución de estos gastos es relevante porque el destino de los recursos está en correspondencia con la política de gobierno de garantizar la gratuidad de la educación y salud, reducir el analfabetismo y mejorar la calidad y cobertura de estos servicios.

Por otra parte, los gastos devengados destinados a los servicios económicos, que incluye infraestructura vial, servicios y fomento al desarrollo agropecuario y forestal, medio ambiente y recursos naturales, infraestructura para desarrollo rural, servicios industriales y comerciales, turismo, energía eléctrica y Banco PRODUZCAMOS, entre otros, presentan una ejecución de C\$4,280.8 millones y absorben el 16.6% del total de gastos. Con respecto al mismo período 2010, éstos crecen 31.1% y su grado de ejecución es de 66.5% de lo asignado en el año.

El resto del gasto corresponde a los servicios de administración gubernamental con C\$2,452.9 millones, equivalente al 9.5% del total de gasto devengado; defensa, orden público y seguridad con C\$2,929.5 millones, es decir 11.4% del gasto total devengado; y el servicio de la deuda (intereses y comisiones) con un monto de C\$1,852.4 millones, lo que representa el 7.2% del gasto total.

El siguiente cuadro presenta la estructura funcional del gasto:

**Gasto Funcional
Ejecución Enero - Septiembre 2011
(Millones de Córdoba)**

Concepto	Presupuesto Anual Actualizado (1)	Ejecución Devengado (2)	Estructura Ejecución (%) (3)	Grado de Ejecución (%) (4 = 2/1)
Servicios Sociales	20,338.2	14,203.6	55.2	69.8
Educación	8,557.1	5,700.5	22.2	66.6
Salud	6,088.5	4,345.2	16.9	71.4
Servicio Social y Asistencia Social	1,511.2	882.6	3.4	58.4
Vivienda y Servicios Comunitarios	3,885.7	3,043.9	11.8	78.3
Servicios Recreativos, Culturales y Religiosos	295.7	231.4	0.9	78.3
Administración Gubernamental	3,827.5	2,452.9	9.5	111.8
Defensa, Orden Público y Seguridad	4,287.3	2,929.5	11.4	68.3
Servicios Económicos	6,441.8	4,280.8	16.6	38.1
Deuda Pública, Intereses y Gastos	2,495.1	1,852.4	7.2	74.2
Total Gastos	37,389.9	25,719.2	100.0	68.8

Gasto en Pobreza

La gestión de gobierno en el destino de los recursos para reducir los niveles de pobreza en general y extrema pobreza continúa orientada a garantizar que los mismos lleguen en una forma más directa a la atención de la población. En este sentido, la ejecución del gasto en pobreza en Enero/Septiembre 2011 es de C\$14,666.7 millones, equivalente al 68.6% de lo contemplado en el presupuesto anual actualizado que es de C\$21,382.3 millones. Excluyendo el pago de los intereses y comisiones de la deuda pública, la ejecución de dicho gasto absorbe el 62.5% del gasto total anual primario, y presenta un incremento de 24.1% (C\$2,843.7 millones) a lo ejecutado en el mismo período del 2010.

El incremento absoluto respecto a igual período del 2010 por C\$2,843.7 millones está distribuido así: MINSA (C\$644.1 millones), Transferencia de Capital a Municipalidades (C\$535.2 millones), MED (C\$478.9 millones), un mayor gasto de inversión del MTI (C\$446.4 millones), mayor gasto de inversión del MEM (C\$130.4 millones), MAGFOR (C\$121.7 millones), FOMAV (C\$103.8 millones), y SE-SINAPRED (C\$59.6 millones), entre otros.

Los ministerios de Salud, Educación y Transporte e Infraestructura, así como la Transferencia de Capital a las municipalidades absorben el 80.7% (C\$11,833.2 millones) del total de gasto destinado al combate de la pobreza.

Gastos en Pobreza Ejecución Enero - Septiembre 2011 (Millones de Córdoba)

Concepto	Gasto Corriente	Gasto Capital	Total	%
Total Pobreza	9,331.8	5,334.9	14,666.7	61.5
No Pobreza	8,776.7	423.4	9,200.1	38.5
Total Gastos	18,108.5	5,758.3	23,866.8	100.0

NOTA: No incluye intereses y comisiones de la deuda pública por C\$1,852.4 millones.

El gasto ejecutado en pobreza de C\$14,666.7 millones está siendo financiado principalmente con recursos internos, como se muestra a continuación:

- a) 62.1% (C\$9,112.4 millones) con Rentas del Tesoro y Rentas con Destino Específico.
- b) 17.3% (C\$2,542.0 millones) con Rentas del Tesoro/Alivio HIPC.
- c) 12.2% (C\$1,784.8 millones) de desembolsos de préstamos externos atados a programas y proyectos.
- d) 8.4% (C\$1,227.5 millones) de fuentes de donaciones externas atadas a programas y proyectos.

Cabe señalar que los gastos financiados con Rentas del Tesoro y Rentas con Destino Específico se incrementan en 28.8% (C\$2,035.5 millones) con respecto a lo ejecutado en Enero/Septiembre 2010, y las Rentas de Tesoro/Alivio HIPC se incrementan en 12.7% (C\$286.0 millones), en relación a igual período 2010. Por su parte, lo financiado con recursos externos (donaciones y desembolsos de préstamos) presentan aumentos de 21.0% (C\$522.2 millones), respectivamente.

A continuación se presentan las principales instituciones que están relacionadas con la ejecución del gasto en pobreza. En ellos se destacan los recursos con destino a los ministerios de salud y educación, sectores que en su conjunto absorben un poco más de la mitad (53.5%), o sea C\$7,848.4 millones del total de gasto ejecutado en pobreza. Otros dos sectores importantes en el combate de la reducción de la pobreza son los proyectos de inversión de infraestructura vial del Ministerio de Transporte e Infraestructura y la transferencia de capital a las municipalidades, con un monto de ejecución de C\$3,984.8 millones, lo que representa el 27.2% del total de gasto en pobreza.

Gasto en Pobreza
Ejecución Enero - Septiembre 2011
(Millones de Córdoba)

	Presupuesto Anual Actualizado (1)	Ejecución Devengado (2)	Saldo (3=1-2)	Grado de Ejecución (%) (4=2/1)
Ministerio de Educación	5,716.2	3,673.5	2,042.7	64.3
Ministerio de Salud	5,694.5	4,174.9	1,519.6	73.3
Ministerio de Transporte e Infraestructura	2,536.0	1,962.9	573.1	77.4
Transferencias Municipales	2,253.4	2,021.9	231.5	89.7
Fondo de Mantenimiento Vial	643.4	547.3	96.1	85.1
Ministerio Agropecuario y Forestal	599.6	324.0	275.6	54.0
Ministerio de Energía y Minas	526.2	273.0	253.2	51.9
Instituto de Desarrollo Rural	429.5	188.4	241.1	43.9
Ministerio de la Familia, Adolescencia y Niñez	405.8	156.6	249.2	38.6
Empresa Nicaragüense de Acueductos y Alcantarillados	276.8	143.3	133.5	51.8
Instituto Nacional Tecnológico	233.8	61.1	172.7	26.1
Fondo de Inversión Social de Emergencia	217.4	122.4	95.0	56.3
Ministerio de Defensa	207.8	42.9	164.9	20.6
Cooperativa de Transporte Urbano Colectivo	146.0	146.0	-	100.0
Subsidio de Energía (Barrios Económicamente Vulnerables)	145.4	33.9	111.5	23.3
Instituto Nicaragüense de Turismo	134.7	46.2	88.5	34.3
Ministerio de Fomento, Industria y Comercio	134.6	50.4	84.2	37.4
Ordenamiento de la Propiedad	126.7	81.1	45.6	64.0
Ministerio del Ambiente y de los Recursos Naturales	115.5	76.5	39.0	66.2
Instituto de la Vivienda Urbana y Rural-INVUR	102.1	24.3	77.8	23.8
SINAPRED	88.4	76.8	11.6	86.9
Resto	648.5	439.3	209.2	67.7
Total Gastos	21,382.3	14,666.7	6,715.6	68.6

Ejecución del Gasto Institucional

La ejecución del gasto total de C\$25,719.2 millones, a nivel de las principales Instituciones se presenta a continuación.

En primer lugar, se encuentran veinticuatro instituciones, que han logrado una ejecución igual o mayor al 68.0% de su presupuesto anual actualizado. Estas instituciones son: Asamblea Nacional, Ministerio de Gobernación, Ministerio de Relaciones Exteriores, Ministerio de Transporte e Infraestructura, Ministerio de Salud, Ministerio del Ambiente y de los Recursos Naturales, Transferencia Municipal, Transferencia a las Universidades y Centros de Educación Técnica Superior, Fondo de Mantenimiento Vial, Dirección General de Ingresos, Universidades (Energía eléctrica y Agua potable), Dirección General de Servicios Aduaneros, Ministerio Público, Consejo Nacional del Deporte, la Educación Física y la Recreación Física, Cooperativas de Transporte Urbano Colectivo del Municipio de Managua y Ciudad Sandino, Gobierno Regional Autónomo Atlántico Norte, Banco de Fomento a la Producción (PRODUZCAMOS), Gobierno Regional Autónomo Atlántico Sur, Secretaría Ejecutiva-SINAPRED, Proyecto Ordenamiento de la Propiedad, Instituto Nicaragüense de Estudios Territoriales, Instituto Nacional de Información de Desarrollo e Instituto Nicaragüense Fomento Municipal, Empresa Nacional de Transmisión Eléctrica e Intereses y Comisiones del servicio de la deuda pública.

En segundo lugar, se encuentran ocho instituciones, que han logrado una ejecución mayor al 60.0% pero menor al 68.0% de su presupuesto anual actualizado. Estas instituciones son: Corte Suprema de Justicia, Contraloría General de la República, Presidencia de la República, Ministerio de Defensa, Ministerio de Educación, Ministerio del Trabajo, Procuraduría General de la República y Proyecto Ordenamiento de la Propiedad.

En tercer lugar, se encuentran doce instituciones, que presentan un grado de ejecución menor al 60.0%, influenciado en parte por su componente importante de recursos externos.

En el cuadro siguiente se presenta un resumen institucional de la ejecución presupuestaria al mes de Septiembre 2011:

Gasto Total Institucional
Ejecución Enero - Septiembre 2011
(Millones de Córdoba)

Institución	Presupuesto Anual Actualizado (1)	Ejecución Devengado (2)	Saldo (3=1-2)	Grado de Ejecución (%) (4=2 /1)
Asamblea Nacional	436.8	297.0	139.8	68.0
Corte Suprema de Justicia	1,478.1	899.5	578.6	60.9
Consejo Supremo Electoral	871.4	469.7	401.7	53.9
Contraloría General de la República	155.6	100.3	55.3	64.5
Presidencia de la República	228.0	150.3	77.7	65.9
Ministerio de Gobernación	1,655.0	1,172.6	482.4	70.9
Ministerio de Relaciones Exteriores	571.0	406.6	164.4	71.2
Ministerio de Defensa	1,226.7	806.1	420.6	65.7
Ministerio de Hacienda y Crédito Público	387.0	196.0	191.0	50.6
Ministerio de Fomento, Industria y Comercio	376.8	167.7	209.1	44.5
Ministerio de Educación	5,768.7	3,707.8	2,060.9	64.3
Ministerio Agropecuario y Forestal	990.1	567.2	422.9	57.3
Ministerio de Transporte e Infraestructura	2,821.0	2,147.4	673.6	76.1
Ministerio de Salud	5,866.4	4,297.2	1,569.2	73.3
Ministerio del Trabajo	44.9	30.1	14.8	67.0
Ministerio del Ambiente y de los Recursos Naturales	152.7	104.0	48.7	68.1
Ministerio de la Familia, Adolescencia y Niñez	411.6	161.6	250.0	39.3
Ministerio de Energía y Minas	645.5	343.5	302.0	53.2
Procuraduría General de la República	89.1	59.7	29.4	67.0
Asignaciones y Subvenciones	10,718.4	7,782.5	2,935.9	72.6
Transferencia Municipal	2,918.8	2,505.5	413.3	85.8
Universidades y Centros de Educación Técnica Superior	2,217.2	1,654.2	563.0	74.6
Fondo de Mantenimiento Vial	745.2	569.3	175.9	76.4
Instituto de Desarrollo Rural	429.5	188.4	241.1	43.9
Fondo de Inversión Social de Emergencia	376.7	218.5	158.2	58.0
Dirección General de Ingresos	313.0	222.4	90.6	71.1
Empresa Nicaragüense de Acueductos y Alcantarillados	276.8	143.3	133.5	51.8
Universidades (Energía Eléctrica, Agua Potable y Telefonía Nacional)	246.9	213.5	33.4	86.5
Dirección General de Servicios Aduaneros	231.2	165.9	65.3	71.8
Instituto Nicaragüense de Turismo	219.1	89.2	129.9	40.7
Ministerio Público	165.8	117.1	48.7	70.6
Consejo Nacional del Deporte, la Educación Física y la Recreación Física	164.3	133.3	31.0	81.1
Cooperativas de Transporte Urbano Colectivo del Municipio de Managua	146.0	146.0	0.0	100.0
Subsidio de Energía (Barrios Económicamente Vulnerables)	145.4	33.9	111.5	23.3
Gobierno Regional Autónomo Atlántico Norte	142.6	104.1	38.5	73.0
Instituto Nicaragüense de la Vivienda Urbana y Rural	128.1	39.8	88.3	31.1
Banco de Fomento a la Producción (PRODUZCAMOS)	105.1	76.4	28.7	72.7
Gobierno Regional Autónomo Atlántico Sur	101.2	79.1	22.1	78.2
Secretaría Ejecutiva - SINAPRED	106.3	88.7	17.6	83.4
Ordenamiento de la Propiedad	126.7	81.1	45.6	64.0
Instituto Nicaragüense de Estudios Territoriales	78.2	59.7	18.5	76.3
Instituto Nacional de Información de Desarrollo	64.6	53.1	11.5	82.2
Instituto Nicaragüense de Fomento Municipal	61.6	50.6	11.0	82.1
Empresa de Nacional de Transmisión Eléctrica	56.1	45.5	10.6	81.1
Resto	1,152.0	703.9	448.1	61.1
Servicios de la Deuda Pública (Intereses y comisiones)	2,495.1	1,852.4	642.7	74.2
Gasto Total	37,389.9	25,719.2	11,670.7	68.8



ANEXOS ESTADÍSTICOS

Cuadro No. 1

Gobierno Central
Ingresos, Gastos y Financiamiento
Ejecución Período Enero - Septiembre 2011
Córdoba

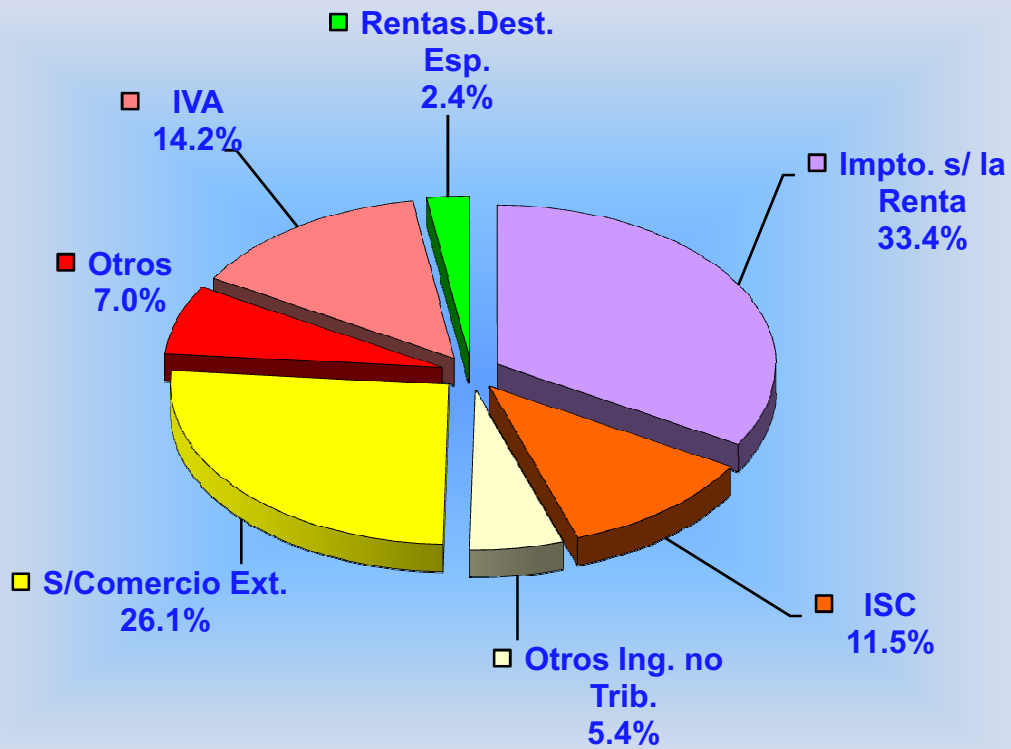
CONCEPTO	Presupuesto Actualizado	Ejecución Devengado	Grado de Ejecución %
I. Ingresos Totales	31,701,561,387.93	26,670,890,040.56	84.1
A. Ingresos Corrientes	31,701,561,387.93	26,670,890,040.56	84.1
Ingresos Tributarios	29,188,400,001.00	24,102,683,803.42	82.6
Ingresos no Tributarios	2,311,885,386.93	2,501,642,872.49	108.2
Rentas de la Propiedad	76,276,000.00	22,931,360.75	30.1
Transferencias Corrientes	125,000,000.00	43,632,003.90	34.9
II. Gastos Totales	37,389,940,336.80	25,719,239,820.83	68.8
A. Gastos Corrientes	28,553,391,229.43	19,960,940,618.74	69.9
Gastos de Consumo	18,566,370,420.18	12,554,328,765.96	67.6
Rentas de la Propiedad	2,270,610,821.00	1,746,181,865.37	76.9
Transferencias Corrientes	7,716,409,988.25	5,660,429,987.41	73.4
B. Gastos de Capital	8,836,549,107.37	5,758,299,202.09	65.2
Inversión Real Directa	4,302,155,776.11	2,653,422,995.94	61.7
Transferencias de Capital	4,534,393,331.26	3,104,876,206.15	68.5
III. Déficit Presupuestario Global (I - II)	(5,688,378,948.87)	951,650,219.73	(16.7)
IV. Necesidad de Financiamiento Neto	5,688,378,948.87	(951,650,219.73)	(16.7)
A. Donaciones Externas	3,700,144,668.73	1,587,091,176.38	42.9
B. Financiamiento Externo Neto	3,374,317,593.24	1,144,396,560.77	33.9
Desembolsos	4,505,632,593.24	1,883,690,849.14	41.8
Amortización	(1,131,315,000.00)	(739,294,288.37)	65.3
C. Financiamiento Interno Neto	(1,386,083,313.10)	(3,683,137,956.88)	265.7
Amortización	(4,270,988,294.00)	(3,353,112,998.51)	78.5
Bonos de la República y Letras d	2,800,000,000.00	2,312,280,050.80	82.6
Aumento de Disponibilidades *	84,904,980.90	(1,701,938,429.64)	
Otros		(940,366,579.53)	

*: No incluye en la ejecución aumento de disponibilidades por C\$3,697,767.74 de Fondos de Terceros por depósitos en garantía.

Gobierno Central
Ingresos Totales Percibidos
Período Enero - Septiembre 2011
(Córdobas)

CONCEPTO	Presupuesto Actualizado	Ingresos Percibidos	Grado de Ejecución %
INGRESOS TRIBUTARIOS	29,188,400,001.00	24,102,683,803.42	82.6
Sobre los Ingresos	10,149,898,535.00	8,918,422,646.83	87.9
Impuesto sobre la Renta	10,149,898,535.00	8,918,422,646.83	87.9
Sobre la Producción, Consumo y Trans. Int.	10,627,962,077.00	8,219,137,949.91	77.3
Impuesto al Valor Agregado IVA	4,485,985,865.00	3,787,874,400.41	84.4
Impuesto Selectivo al Consumo (ISC)	4,233,794,595.00	3,063,804,668.35	72.4
Rones y Aguardientes	223,336,994.00	176,315,032.00	78.9
Cervezas	728,472,339.00	576,216,363.83	79.1
Cigarrillos		394.91	
Gaseosas	280,391,167.00	213,563,345.34	76.2
Derivados del Petróleo	2,833,834,107.00	1,971,723,974.08	69.6
Otros Selectivos al Consumo	167,759,988.00	125,985,558.19	75.1
Impuesto Selectivo al Consumo a la Importación	1,885,295,646.00	1,350,539,388.50	71.6
Impuesto de Timbres Fiscales (ITF)	22,885,971.00	16,919,492.65	73.9
Impuestos sobre el Comercio Exterior	8,410,539,389.00	6,965,123,206.68	82.8
Derechos Arancelarios a la Importación (DAI)	1,253,263,007.00	978,614,510.38	78.1
Impuesto al Valor Agregado de las Importaciones	7,107,261,870.00	5,954,993,739.58	83.8
35% a Bienes y Serv. proced. u origen Hondureño y	50,014,512.00	31,514,956.72	63.0
INGRESOS NO TRIBUTARIOS	2,311,885,386.93	2,501,642,872.49	108.2
Tasas	62,236,664.00	35,558,800.99	57.1
Servicios de Importaciones	59,793,344.00	33,196,971.56	55.5
Otros Servicios del Sector Forestal	2,443,320.00	2,361,829.43	96.7
Derechos	256,824,392.25	344,635,137.46	134.2
Derechos Consulares	65,287,898.00	54,955,613.57	84.2
Derecho de Superficie (Exploración S. Minero)	49,826,232.00	51,802,222.97	104.0
Derecho sobre Explotación (Sector Minero)	97,936,672.52	197,981,243.61	202.2
Multas por Derecho de Superficie y Explotación Minera	50,601.00	272,718.57	
Derecho Superficial de Recursos Geotérmicos	2,720.00		
Derecho de Explotación de Recursos Geotérmicos	2,440,081.00	713,306.75	29.2
Derechos por Aprovecham. a los Rec. Pesqueros	4,028,395.00	3,312,761.50	82.2
Derecho de Aprovechamiento Sector Forestal	31,126,391.73	29,563,513.14	95.0
Derechos de Vigencia Sector Forestal	202,362.00	166,974.19	82.5
Derechos de Vigencia Sector Pesca	5,923,039.00	5,866,783.16	99.1
Multas	36,889,401.74	46,619,869.94	126.4
Multas al Sector Forestal	695,549.00	1,233,142.85	177.3
Multas por Infracciones de Tránsito	1,441,037.00	20,898,516.98	1,450.2
Multas del Sector Pesca	1,471,154.74	1,289,601.74	87.7
Otras Multas	33,281,661.00	23,198,608.37	69.7
Otros Ingresos No Tributarios	1,955,934,928.94	2,074,829,064.10	106.1
Utilidad por Dif. de Cambios	149,982,000.00	87,933,585.72	58.6
Otros Ingresos no Tributarios	317,736,659.00	374,754,368.74	117.9
Tributo Especial para FOMAV	694,100,000.00	587,131,949.84	84.6
Prima Ganada en Colocación de Deuda Interna		398,136,032.72	
Rentas con Destino Especifico	794,116,269.94	626,873,127.08	78.9
RENTAS DE LA PROPIEDAD	76,276,000.00	22,931,360.75	30.1
Intereses Obtenidos por Préstamos.	40,611,000.00	11,414,944.70	28.1
Intereses por Préstamos Internos	40,611,000.00	11,414,944.70	28.1
Intereses Obtenidos por Depósitos.	35,665,000.00	11,516,416.05	32.3
Intereses por Depósitos Internos	35,665,000.00	11,516,416.05	32.3
TRANSFERENCIAS CORRIENTES	125,000,000.00	43,632,003.90	34.9
Del Sector Público	125,000,000.00	43,500,000.00	34.8
De Entes Autónomos no Empresariales	95,000,000.00	21,000,000.00	22.1
De Empresas Públicas no Financieras	30,000,000.00	22,500,000.00	75.0
De Empresas Privadas		132,003.90	
TOTAL DE INGRESOS	31,701,561,387.93	26,670,890,040.56	84.1

Estructura de Ingresos Ejecución Enero - Septiembre 2011



Total de Ingresos C\$26,670,890,040.56

Cuadro No. 3

Gobierno Central
Ingresos Totales Percibidos por Direcciones Recaudadoras
Período Enero - Septiembre 2011
Córdoba

CONCEPTO	DIRECCIONES GENERALES			TOTAL
	INGRESOS	SERVICIOS ADUANEROS	TESORERIA	
INGRESOS TRIBUTARIOS	15,778,528,999.61	8,324,154,803.81		24,102,683,803.42
Sobre los Ingresos	8,909,616,784.54	8,805,862.29		8,918,422,646.83
Impuesto sobre la Renta	8,909,616,784.54	8,805,862.29		8,918,422,646.83
Sobre la Producción, Consumo y Trans. Int.	6,868,912,215.07	1,350,225,734.84		8,219,137,949.91
Impuesto al Valor Agregado IVA	3,788,188,054.07	(313,653.66)		3,787,874,400.41
Impuesto Selectivo al Consumo (ISC)	3,063,804,668.35			3,063,804,668.35
Ronos y Aguardientes	176,315,032.00			176,315,032.00
Cervezas	576,216,363.83			576,216,363.83
Cigarrillos	394.91			394.91
Gaseosas	213,563,345.34			213,563,345.34
Derivados del Petróleo	1,971,723,974.08			1,971,723,974.08
Otros Selectivos al Consumo	125,985,558.19			125,985,558.19
Impuesto Selectivo al Consumo a la Importación		1,350,539,388.50		1,350,539,388.50
Impuesto de Timbres Fiscales (ITF)	16,919,492.65			16,919,492.65
Impuestos sobre el Comercio Exterior		6,965,123,206.68		6,965,123,206.68
Derechos Arancelarios a la Importación (DAI)		978,614,510.38		978,614,510.38
Impuesto al Valor Agregado de las Importaciones		5,954,993,739.58		5,954,993,739.58
35% a Bienes y Serv. proced. u origen Hondureño y Colombiano		31,514,956.72		31,514,956.72
INGRESOS NO TRIBUTARIOS	1,323,054,986.68	46,074,375.61	1,132,513,510.20	2,501,642,872.49
Tasas	2,361,829.43	33,196,971.56		35,558,800.99
Servicios de Importaciones		33,196,971.56		33,196,971.56
Otros Servicios del Sector Forestal	2,361,829.43			2,361,829.43
Derechos	289,679,523.89	12,738.12	54,942,875.45	344,635,137.46
Derechos Consulares		12,738.12	54,942,875.45	54,955,613.57
Derecho de Superficie (Exploración S. Minero)	51,802,222.97			51,802,222.97
Derecho sobre Explotación (Sector Minero)	197,981,243.61			197,981,243.61
Multas por Derecho de Superficie y Explotación Minera	272,718.57			272,718.57
Derecho de Explotación de Recursos Geotérmicos	713,306.75			713,306.75
Derechos por Aprovecham. a los Rec. Pesqueros	3,312,761.50			3,312,761.50
Derecho de Aprovechamiento Sector Forestal	29,563,513.14			29,563,513.14
Derechos de Vigencia Sector Forestal	166,974.19			166,974.19
Derechos de Vigencia Sector Pesca	5,866,783.16			5,866,783.16
Multas	37,702,154.35	5,334,977.34	3,582,738.25	46,619,869.94
Multas al Sector Forestal	1,233,142.85			1,233,142.85
Multas por Infracciones de Tránsito	20,898,516.98			20,898,516.98
Multas del Sector Pesca	1,289,601.74			1,289,601.74
Otras Multas	14,280,892.78	5,334,977.34	3,582,738.25	23,198,608.37
Otros Ingresos No Tributarios	993,311,479.01	7,529,688.59	1,073,987,896.50	2,074,829,064.10
Utilidad por Dif. de Cambios			87,933,585.72	87,933,585.72
Otros Ingresos no Tributarios	361,286,011.20	536,412.80	12,931,944.74	374,754,368.74
Tributo Especial para FOMAV	587,131,949.84			587,131,949.84
Prima Ganada en Colocación de Deuda Interna			398,136,032.72	398,136,032.72
Rentas con Destino Especifico	44,893,517.97	6,993,275.79	574,986,333.32	626,873,127.08
RENTAS DE LA PROPIEDAD			22,931,360.75	22,931,360.75
Intereses Obtenidos por Préstamos.			11,414,944.70	11,414,944.70
Intereses por Préstamos Internos			11,414,944.70	11,414,944.70
Intereses Obtenidos por Depósitos.			11,516,416.05	11,516,416.05
Intereses por Depósitos Internos			11,516,416.05	11,516,416.05
TRANSFERENCIAS CORRIENTES			43,632,003.90	43,632,003.90
Del Sector Público			43,500,000.00	43,500,000.00
De Entes Autónomos no Empresariales			21,000,000.00	21,000,000.00
De Empresas Públicas no Financieras			22,500,000.00	22,500,000.00
De Empresas Privadas			132,003.90	132,003.90
TOTAL DE INGRESOS	17,101,583,986.29	8,370,229,179.42	1,199,076,874.85	26,670,890,040.56

Cuadro No. 3 - A

Gobierno Central
Detalle del Rubro de Rentas con Destino Especifico
Percibido Período Enero - Septiembre 2011
(Córdoba)

RUBRO / ENTIDAD	Presupuesto Actualizado	Ingresos Percibidos	Grado de Ejecución %
Rentas con Destino Especifico	794,116,269.94	626,873,127.08	78.9
Corte Suprema de Justicia	91,113,750.00	8,200.00	0.0
Consejo Supremo Electoral	1,000,000.00		0.0
Contraloría General de la República		15,953.02	
Ministerio de Gobernación	116,920,600.00	113,617,042.75	97.2
Ministerio de Relaciones Exteriores	4,266,000.00	2,644,145.97	62.0
Ministerio de Defensa	1,500,000.00		0.0
Ministerio de Hacienda y Crédito Público	24,213,008.00	11,302,534.58	46.7
Ministerio de Fomento, Industria y Comercio	27,541,500.00	24,952,368.23	90.6
Ministerio de Educación	1,500,000.00	5,126,824.54	341.8
Ministerio Agropecuario y Forestal	87,210,900.00	71,918,478.73	82.5
Ministerio de Transporte e Infraestructura	33,280,000.00	25,812,433.90	77.6
Ministerio de Salud	152,347,956.42	153,403,918.40	100.7
Ministerio del Trabajo	4,000,350.00	3,594,145.01	89.8
Ministerio del Ambiente y de los Recursos Naturales	12,453,000.00	10,272,306.97	82.5
Ministerio de la Familia, Adolescencia y Niñez	21,025,000.00	20,140,066.84	95.8
Procuraduría General de la República	101,092.52	895,700.43	886.0
Consejo Nacional del Deporte, la Educación Física y la Recreación Física	19,000,000.00	20,126,394.60	105.9
Dirección General de Ingresos	75,349,113.00	44,893,517.97	59.6
Dirección General de Servicios Aduaneros	100,205,000.00	98,937,659.79	98.7
Instituto Nicaragüense de Estudios Territoriales	18,578,000.00	16,897,160.28	91.0
Instituto de la Vivienda Urbana y Rural	911,000.00	537,408.66	59.0
Instituto Nacional de Información de Desarrollo	500,000.00	168,806.82	33.8
Instituto Nacional Forestal		313,229.16	
Instituto Nicaragüense de Deportes	1,100,000.00	1,294,830.43	117.7

Cuadro No. 3 - B

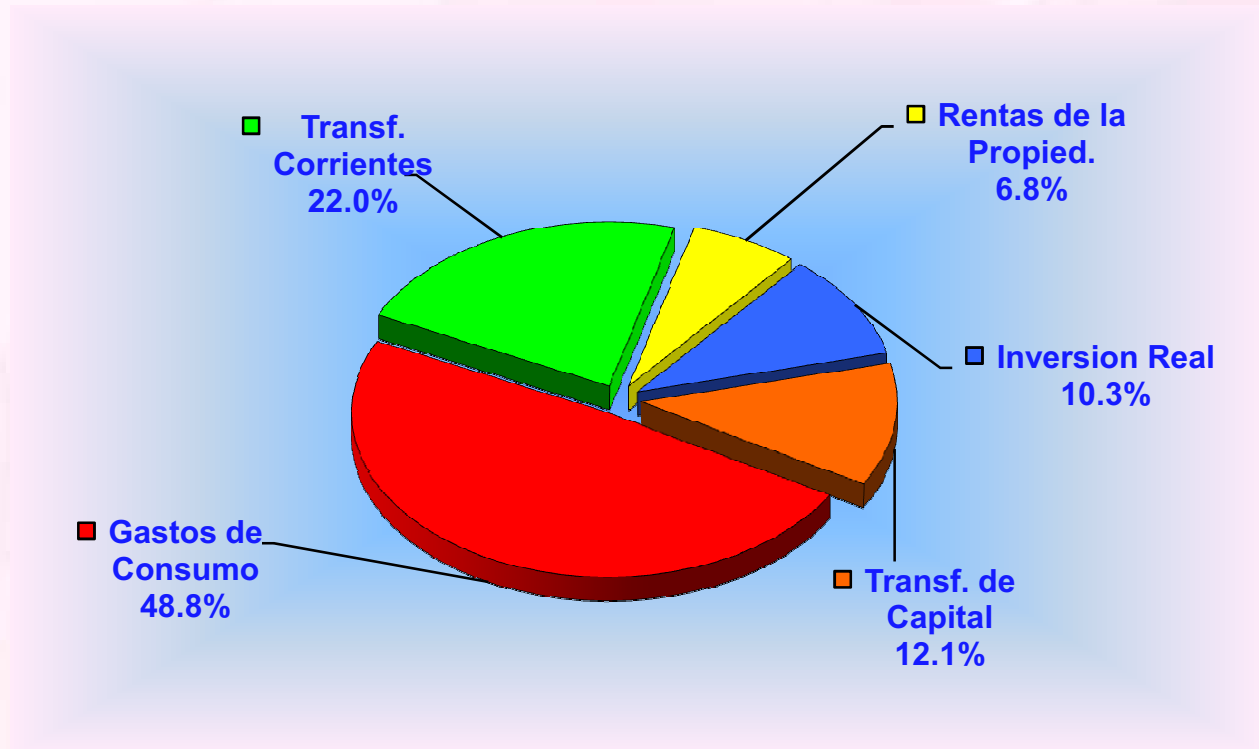
Gobierno Central
Detalle de Transferencias Corrientes por Entes y Empresas
Período Enero - Septiembre 2011
(Córdobas)

CONCEPTO	Presupuesto Actualizado	Ingresos Percibidos	Grado de Ejecución %
TRANSFERENCIAS CORRIENTES	125,000,000.00	43,632,003.90	34.9
Del Sector Público	125,000,000.00	43,500,000.00	34.8
De Entes Autónomos No Empresariales	95,000,000.00	21,000,000.00	22.1
Instituto Nicaragüense de Telecomunicaciones y Correos	35,000,000.00	-	-
Corporaciones Nacionales del Sector Público	30,000,000.00	21,000,000.00	70.0
Corporación de Zonas Francas	30,000,000.00	-	-
De Empresas Públicas no Financieras	30,000,000.00	22,500,000.00	75.0
Petróleos de Nicaragua	30,000,000.00	22,500,000.00	75.0
De Empresas Privadas		132,003.90	-
Centrales Hidroeléctricas de Nicaragua		132,003.90	

DE: ENERO A: SEPTIEMBRE

CONCEPTO	PRESUPUESTO ACTUALIZADO	DEVENGADO ACUMULADO	GRADO DE EJECUCION %.
GASTO CORRIENTE	28,553,391,229.43	19,960,940,618.74	69.91
GASTOS DE CONSUMO	18,566,370,420.18	12,554,328,765.96	67.62
REMUNERACIONES	11,862,903,067.95	8,116,734,728.16	68.42
BIENES Y SERVICIOS	6,703,467,352.23	4,437,594,037.80	66.20
RENTAS DE LA PROPIEDAD	2,270,610,821.00	1,746,181,865.37	76.90
INTERESES	2,270,610,821.00	1,746,181,865.37	76.90
INTERESES INTERNOS	1,618,660,000.00	1,309,973,815.13	80.93
INTERESES AL EXTERIOR	651,950,821.00	436,208,050.24	66.91
TRANSFERENCIAS CORRIENTES	7,716,409,988.25	5,660,429,987.41	73.36
AL SECTOR PRIVADO	1,388,098,748.82	992,626,213.91	71.51
AL SECTOR PÚBLICO	6,235,286,013.21	4,586,888,411.88	73.56
AL SECTOR EXTERNO	93,025,226.22	80,915,361.62	86.98
GASTO CAPITAL	8,836,549,107.37	5,758,299,202.09	65.16
INVERSIÓN REAL DIRECTA	4,302,155,776.11	2,653,422,995.94	61.68
FORMACIÓN BRUTA DE CAPITAL FIJO	4,273,914,830.56	2,647,692,785.49	61.95
TIERRAS Y TERRENOS	2,685,689.93	2,689,589.37	100.15
ACTIVOS INTANGIBLES	25,555,255.62	3,040,621.08	11.90
TRANSFERENCIAS DE CAPITAL	4,534,393,331.26	3,104,876,206.15	68.47
AL SECTOR PRIVADO	331,702,212.00	161,659,545.23	48.74
AL SECTOR PÚBLICO	4,202,691,119.26	2,943,216,660.92	70.03
TOTAL GASTOS	37,389,940,336.80	25,719,239,820.83	68.79
AMORTIZACION			
DEUDA EXTERNA	1,131,315,000.00	739,294,288.37	65.35
DEUDA INTERNA	4,270,988,294.00	3,353,112,998.51	78.51
TOTAL AMORTIZACION	5,402,303,294.00	4,092,407,286.88	75.75
TOTAL GASTOS + AMORTIZACION	42,792,243,630.80	29,811,647,107.71	69.67

Clasificación Económica Ejecución Enero - Septiembre 2011



Ejecución de Gastos C\$25,719,239,820.83

SUBSISTEMA : SIEP
 APLICACION : SIEP
 ENTIDAD : DGP
 USUARIO : DGP027

Cuadro No.5
PRODUCCION 2011

MINISTERIO DE HACIENDA Y CREDITO PUBLICO
CLASIFICACION ECONOMICA POR OBJETO DEL GASTO
(DEVENGADO ACUMULADO)
DE ENERO A SEPTIEMBRE

PAGINA: 1 de 1
 FECHA: 06/10/2011
 HORA: 10:18:38 AM
 REPORTE: PRPSIEP121

CONCEPTO	GASTO CORRIENTE	GASTO DE CAPITAL	TOTAL
SERVICIOS PERSONALES	8,116,734,728.16	13,444,213.83	8,130,178,941.99
SERVICIOS NO PERSONALES	1,887,713,771.96	142,021,758.53	2,029,735,530.49
MATERIALES Y SUMINISTROS	2,443,649,446.02	9,366,887.64	2,453,016,333.66
BIENES DE USO	0.00	2,488,590,135.94	2,488,590,135.94
TRANSFERENCIAS CORRIENTES	5,660,429,987.41	0.00	5,660,429,987.41
TRANSFERENCIAS DE CAPITAL	0.00	3,104,876,206.15	3,104,876,206.15
SERVICIOS DE LA DEUDA	1,852,412,685.19	0.00	1,852,412,685.19
TOTAL GASTOS	19,960,940,618.74	5,758,299,202.09	25,719,239,820.83
AMORTIZACION			4,092,407,286.88
Amortización deuda interna a corto plazo			24,911,466.77
Amortización deuda interna a larqo plazo			3,328,201,531.74
Amortización deuda externa a largo plazo			739,294,288.37
TOTAL GASTOS + AMORTIZACION			29,811,647,107.71

SUBSISTEMA : SIEP
APLICACION : SIEP
ENTIDAD : DGP
USUARIO : DGP027

Cuadro No.6
PRODUCCION 2011
MINISTERIO DE HACIENDA Y CREDITO PUBLICO
GASTOS TOTALES POR ENTIDAD

PAGINA: 1 de 1
FECHA: 06/10/2011
HORA: 10:19:14 AM
REPORTE: PRPSIEP108D

		DE: ENERO	A: SEPTIEMBRE	
DESCRIPCION		PRESUPUESTO ACTUALIZADO	EJECUCION DEVENGADO	GRADO DE EJECUCION %.
001000	ASAMBLEA NACIONAL	436,874,150.00	297,023,086.11	67.99
002000	CORTE SUPREMA DE JUSTICIA	1,478,149,085.00	899,531,881.25	60.86
003000	CONSEJO SUPREMO ELECTORAL	871,403,998.00	469,658,769.35	53.90
004000	CONTRALORÍA GENERAL DE LA REPÚBLICA	155,567,200.00	100,343,781.39	64.50
005000	PRESIDENCIA DE LA REPÚBLICA	227,990,456.00	150,285,478.99	65.92
006000	MINISTERIO DE GOBERNACIÓN	1,654,965,794.20	1,172,602,097.69	70.85
007000	MINISTERIO DE RELACIONES EXTERIORES	570,951,169.00	406,558,182.96	71.21
008000	MINISTERIO DE DEFENSA	1,226,692,170.00	806,091,979.12	65.71
009000	MINISTERIO DE HACIENDA Y CRÉDITO PÚBLICO	386,954,861.00	195,977,472.83	50.65
010000	MINISTERIO DE FOMENTO, INDUSTRIA Y COMERCIO	376,848,515.00	167,678,549.60	44.49
011000	MINISTERIO DE EDUCACIÓN	5,768,743,486.00	3,707,847,081.10	64.27
012000	MINISTERIO AGROPECUARIO Y FORESTAL	990,053,030.00	567,196,482.75	57.29
013000	MINISTERIO DE TRANSPORTE E INFRAESTRUCTURA	2,820,982,247.22	2,147,384,929.67	76.12
014000	MINISTERIO DE SALUD	5,866,384,133.42	4,297,236,164.09	73.25
015000	MINISTERIO DEL TRABAJO	44,924,043.00	30,104,905.87	67.01
016000	MINISTERIO DEL AMBIENTE Y DE LOS RECURSOS NATURALES	152,677,092.14	103,974,300.07	68.10
017000	MINISTERIO DE LA FAMILIA, ADOLESCENCIA Y NIÑEZ	411,662,274.00	161,579,366.25	39.25
024000	MINISTERIO DE ENERGÍA Y MINAS	645,491,157.84	343,533,225.39	53.22
020000	PROCURADURÍA GENERAL DE LA REPÚBLICA	89,126,288.39	59,739,688.35	67.03
018000	ASIGNACIONES Y SUBVENCIONES	10,718,431,186.59	7,782,479,712.81	72.61
019000	SERVICIO DE LA DEUDA PÚBLICA	2,495,068,000.00	1,852,412,685.19	74.24
TOTAL GASTOS		37,389,940,336.80	25,719,239,820.83	68.79

FILTRADO POR :

PARAMETROS ESPECIALES: Mes Inicial (MM)=1 / Mes Final (MM)=9

PRODUCCION 2011

**Cuadro No. 6 - A
PRODUCCION 2011**

SUBSISTEMA : SIEP

APLICACION : ANEXO CIEF

ENTIDAD : DGP

USUARIO : DGP027

MINISTERIO DE HACIENDA Y CREDITO PUBLICO

ASIGNACIONES Y SUBVENCIONES A ENTES DESCENTRALIZADOS Y OTRAS INSTIT

DE ENERO A SEPTIEMBRE

PAGINA: 1 de 3

FECHA: 06/10/2011

HORA: 10:42:37 AM

REPORTE: PRPSIEP005A

CONCEPTO	PRESUPUESTO ACTUALIZADO	EJECUCION DEVENGADO	GRADO DE EJECUCION %
INSTITUTO NICARAGUENSE DE TURISMO	219,060,893.00	89,162,041.36	40.70
INSTITUTO NICARAGUENSE DE FOMENTO MUNICIPAL	61,594,348.83	50,632,112.80	82.20
TRANSFERENCIAS A LAS ALCALDÍAS Y COMUNID. INDÍGENAS POR RECAUD. DE APROVECHAM. Y SERVICIO FORESTAL	13,005,755.73	13,005,755.49	100.00
SUBVENCIONES A CENTROS RELIGIOSOS, CULTURALES, DEPORTIVOS Y ORGANIZACIONES SIN FINES DE LUCRO	54,010,000.00	42,721,349.00	79.10
INSTITUTO NICARAGUENSE DE ESTUDIOS TERRITORIALES	78,196,070.09	59,724,101.82	76.38
INSTITUTO DE DESARROLLO RURAL	429,489,000.00	188,395,625.97	43.87
FONDO DE INVERSION SOCIAL DE EMERGENCIA	376,675,820.00	218,481,187.70	58.00
GOBIERNO REGIONAL AUTONOMO ATLANTICO NORTE	142,630,216.00	104,119,827.11	73.00
GOBIERNO REGIONAL AUTONOMO ATLANTICO SUR	101,183,444.00	79,054,608.28	78.13
EMPRESA NICARAGUENSE DE ACUEDUCTOS Y ALCANTARILLADOS SANITARIOS	276,780,481.00	143,318,845.96	51.78
INSTITUTO DE LA VIVIENDA URBANA Y RURAL	128,124,000.00	39,868,899.61	31.12
EMPRESA NACIONAL DE TRANSMISION ELECTRICA	56,097,000.00	45,516,629.00	81.14
UNIVERSIDADES Y CENTROS DE EDUCACIÓN TÉCNICA SUPERIOR	2,217,223,627.00	1,654,151,067.00	74.60
RADIO NICARAGUA	7,620,000.00	5,480,590.00	71.92
TRANSFERENCIA MUNICIPAL	2,918,840,000.00	2,505,533,124.00	85.84
INSTITUTO TECNOLÓGICO NACIONAL	28,192,000.00	20,266,320.00	71.89
CONSEJO NACIONAL DE LUCHA CONTRA LAS DROGAS	0.00	0.00	0.00
SECRETARIA EJECUTIVA DEL SISTEMA NACIONAL DE PREVENCION, MITIGACION Y ATENCION DE DESASTRES	106,253,404.04	88,672,560.85	83.45
CONSEJO NACIONAL DE PLANIFICACIÓN ECONÓMICA SOCIAL	4,052,000.00	1,893,775.00	46.74
DIRECCIÓN GENERAL DE INGRESOS	313,013,210.00	222,400,628.06	71.05
DIRECCIÓN GENERAL DE SERVICIOS ADUANEROS	231,187,000.00	165,889,109.00	71.76
COMISION NACIONAL DE DEMARCACIÓN Y TITULACIÓN	10,639,000.00	7,191,110.15	67.59
TRANSFERENCIA A LAS ALCALDÍAS POR RECAUDACIONES DE EXPLORACIÓN Y EXPLOTACIÓN MINERA	52,463,662.14	52,463,662.14	100.00
PARLAMENTO CENTROAMERICANO	44,200,000.00	33,535,150.00	75.87
MINISTERIO PÚBLICO	165,817,600.00	117,127,034.00	70.64
PROCURADURIA PARA LA DEFENSA DE LOS DERECHOS HUMANOS	32,862,116.37	23,518,622.12	71.57
CATEDRAL DE GRANADA	315,000.00	315,000.00	100.00
COMISIONES BANCARIAS	7,800,000.00	5,927,578.32	75.99
CRUZ ROJA	1,800,000.00	1,300,000.00	72.22
MUSEO ARCHIVO RUBÉN DARÍO	900,000.00	675,000.00	75.00
TEATRO MUNICIPAL JOSÉ DE LA CRUZ MENA	1,000,000.00	750,000.00	75.00
ACADEMIA NICARAGUENSE DE LA LENGUA	1,050,000.00	747,000.00	71.14
ACADEMIA DE GEOGRAFÍA E HISTORIA DE NICARAGUA	1,050,000.00	750,000.00	71.43
TRANSFERENCIA A LAS ALCALDIAS Y COMUNIDADES INDIGENAS POR RECAUDACION DE PESCA Y ACUICULTURA	4,538,304.00	2,532,735.49	55.81
PROYECTO DE APOYO A LAS COMUNIDADES	38,584,000.00	38,584,000.00	100.00
ASOCIACIÓN DE SCOUTS DE NICARAGUA	940,000.00	705,000.00	75.00
SECRETARÍA DE INTEGRACIÓN ECONÓMICA CENTROAMERICANA	11,200,000.00	11,082,600.00	98.95
FUNDACIÓN AMIGOS DEL ZOOLOGICO NICARAGUENSE	4,000,000.00	2,950,000.00	73.75
COOPERATIVAS DE TRANSPORTE URBANO COLECTIVO DEL MUNICIPIO DE MANAGUA Y MUNICIPIO DE CIUDAD SANDINO	146,000,000.00	146,000,000.00	100.00
FONDOS DE CONTRAVALOR	5,388,133.00	3,540,633.00	65.71
SUBSIDIO AL CONSUMO DE ENERGIA , AGUA Y TELEFONIA PARA JUBILADOS	70,500,000.00	57,713,635.00	81.86
PENSIÓN VITALICIA A EXPRESIDENTES Y EXVICEPRESIDENTES	8,616,160.00	5,269,618.80	61.16
FONDO DE MANTENIMIENTO VIAL	745,227,000.00	569,264,144.31	76.39
ORDENAMIENTO DE LA PROPIEDAD	126,674,241.98	81,104,120.92	64.03
LA GACETA	5,719,000.00	4,220,982.00	73.81
UNIVERSIDADES (ENERGÍA ELÉCTRICA, AGUA Y TELEFONÍA NACIONAL)	246,900,000.00	213,529,633.33	86.48
CATEDRAL METROPOLITANA DE LEÓN	1,000,000.00	1,000,000.00	100.00
CORTE CENTROAMERICANA DE JUSTICIA	11,800,000.00	11,543,585.89	97.83
PRONICARAGUA/PNUD	4,200,000.00	2,907,000.00	69.21

FILTRADO POR :

PARAMETROS ESPECIALES: Mes Inicial (mm)=1 / Mes Final (mm)=9

PRODUCCION 2011

**Cuadro No. 6 - A
PRODUCCION 2011**

SUBSISTEMA : SIEP

PAGINA: 2 de 3

APLICACION : ANEXO CIEF

MINISTERIO DE HACIENDA Y CREDITO PUBLICO

FECHA: 06/10/2011

ENTIDAD : DGP

ASIGNACIONES Y SUBVENCIONES A ENTES DESCENTRALIZADOS Y OTRAS INSTIT

HORA: 10:42:37 AM

USUARIO : DGP027

DE ENERO A SEPTIEMBRE

REPORTE: PRPSIEP005A

CONCEPTO	PRESUPUESTO ACTUALIZADO	EJECUCION DEVENGADO	GRADO DE EJECUCION %
CONSEJO NACIONAL DEL CAFÉ (CONACAFE)	3,500,000.00	2,625,000.00	75.00
SUPERINTENDENCIA DE BANCOS Y DE OTRAS INSTITUCIONES FINANCIERAS	4,672,000.00	123,365.31	2.64
EMPRESA PORTUARIA NACIONAL	40,000,000.00	33,226,568.00	83.07
CORREOS DE NICARAGUA	11,064,000.00	11,064,000.00	100.00
FONDO NACIONAL DE DESARROLLO FORESTAL	10,527,649.00	6,744,483.09	64.06
CONSEJO NACIONAL DEL DEPORTE, LA EDUCACION FISICA Y LA RECREACION FISICA	164,289,897.00	133,307,117.91	81.14
ALCALDIA DE NIQUINHOMO	1,000,000.00	500,000.00	50.00
PROGRAMA DE APOYO AL FORTALECIMIENTO DE LA PLANIFICACIÓN ESTRATÉGICA Y LA PREINVERSIÓN	48,396,004.00	18,346,400.72	37.91
TRIBUNAL TRIBUTARIO ADMINISTRATIVO	10,954,145.00	7,805,118.99	71.25
FONDO DE DESARROLLO PESQUERO	2,972,336.72	2,972,336.72	100.00
FONDO DE DESARROLLO MINERO	22,520,437.38	22,486,282.03	99.85
INSTITUTO NACIONAL DE INFORMACIÓN DE DESARROLLO	64,588,352.52	53,117,272.87	82.24
INSTITUTO NICARAGÜENSE DE DEPORTES	12,107,258.00	8,841,540.89	73.03
TEATRO NACIONAL RUBÉN DARÍO	16,838,832.00	10,989,969.98	65.27
INSTITUTO NICARAGÜENSE DE CULTURA	41,141,797.00	28,933,256.24	70.33
INSTITUTO NICARAGÜENSE DE LA JUVENTUD	13,221,292.00	7,808,477.53	59.06
INSTITUTO NICARAGÜENSE DE LA PESCA Y ACUICULTURA	46,839,197.00	25,237,098.79	53.88
INSTITUTO NICARAGÜENSE DE LA MUJER	11,035,806.23	8,324,974.34	75.44
INSTITUTO CONTRA EL ALCOHOLISMO Y LA DROGADICCIÓN	2,000,000.00	1,422,806.81	71.14
CONSEJO NACIONAL DE EVALUACIÓN Y ACREDITACIÓN DEL SISTEMA EDUCATIVO	6,468,000.00	4,522,418.00	69.92
ALCALDIA DE MATAGALPA	300,000.00	0.00	0.00
CATEDRAL METROPOLITANA DE LA PURISIMA DE MANAGUA	315,000.00	0.00	0.00
IGLESIA CATEDRAL SAN PEDRO, MATAGALPA	315,000.00	315,000.00	100.00
MOVIMIENTO INFANTIL LUIS ALFONSO VELASQUEZ FLORES	420,000.00	315,000.00	75.00
COMISION DE APELACION DEL SERVICIO CIVIL	5,862,000.00	3,956,300.00	67.49
BANCO DE FOMENTO A LA PRODUCCION (PRODUZCAMOS)	105,087,000.00	76,381,119.06	72.68
INSTITUTO NICARAGUENSE DE FOMENTO COOPERATIVO	4,056,000.00	2,929,444.07	72.22
ALCALDIA MUNICIPAL DE EL CRUCERO	500,000.00	500,000.00	100.00
SUBSIDIO DE ENERGÍA EN ASENTAMIENTOS EN BARRIOS ECONÓMICAMENTE VULNERABLES UNICA (PROGRAMA PARA FORMACIÓN MAESTROS EMPÍRICOS)	12,000,000.00	9,000,000.00	75.00
INSTITUTO NICARAGÜENSE DE ACUEDUCTOS Y ALCANTARILLADOS	18,500,000.00	13,048,416.00	70.53
INSTITUTO NACIONAL DE PROMOCIÓN DE LA COMPETENCIA (PROCOMPETENCIA)	7,000,000.00	4,976,736.96	71.10
GOBIERNO TERRITORIAL INDIGENA DEL ALTO WANGKI Y BOCAY	3,765,246.00	2,838,753.91	75.39
ALCALDIA MUNICIPAL DE MASAYA.	1,000,000.00	800,000.00	80.00
GOBIERNO TERRITORIAL DE AWALTARA LUHPA NANI TASBAYA	1,260,000.00	544,011.00	43.18
TRANSFERENCIA A LAS ALCALDÍAS POR RECAUDACIÓN DEL IMPUESTO SELECTIVO DE CONSUMO (ISC-IMI)	48,971,760.00	32,776,750.24	66.93
AUTORIDAD NACIONAL DEL AGUA	6,500,000.00	4,956,264.00	76.25
INSTITUTO NACIONAL TECNOLOGICO (INATEC)	239,726,503.56	65,318,234.14	27.25
ALCALDIA DE GRANADA	56,000,000.00	0.00	0.00
BENEMERITO CUERPO DE BOMBEROS DE MANAGUA	1,000,000.00	1,000,000.00	100.00
ASOCIACION CIVIL DE CUERPO DE BOMBEROS VOLUNTARIOS	1,000,000.00	800,000.00	80.00
ASOCIACION CENTRO DE FORMACION JUVENIL	300,000.00	300,000.00	100.00
ASOCIACION ACCION JOVEN SIGLO XXI	400,000.00	300,000.00	75.00
ASOCIACION DE DISCAPACITADOS DE LA RESISTENCIA NICARAGÜENSE DE ESTELI	200,000.00	200,000.00	100.00
ALCADIA DE RIVAS	350,000.00	350,000.00	100.00
ALCADIA DE SAN PEDRO DE LOVAGO	200,000.00	100,000.00	50.00
ALCALDIA DE SEBACO	50,000.00	0.00	0.00
GOBIERNO TERRITORIAL RAMA - KRIOL	600,000.00	412,371.00	68.73
GOBIERNO TERRITORIAL WANKI MAYA RIO COCO ABAJO	600,000.00	421,128.00	70.19
CRUZ ROJA NICARAGUENSE, FILIAL RIO BLANCO	50,000.00	50,000.00	100.00

FILTRADO POR :

PARAMETROS ESPECIALES: Mes Inicial (mm)=1 / Mes Final (mm)=9

PRODUCCION 2011

Cuadro No. 6 - A
PRODUCCION 2011

SUBSISTEMA : SIEP

APLICACION : ANEXO CIEF

ENTIDAD : DGP

USUARIO : DGP027

MINISTERIO DE HACIENDA Y CREDITO PUBLICO

ASIGNACIONES Y SUBVENCIONES A ENTES DESCENTRALIZADOS Y OTRAS INSTIT

DE ENERO A SEPTIEMBRE

PAGINA: 3 de 3

FECHA: 06/10/2011

HORA: 10:42:37 AM

REPORTE: PRPSIEP005A

CONCEPTO	PRESUPUESTO ACTUALIZADO	EJECUCION DEVENGADO	GRADO DE EJECUCION %
INSTITUTO CARLOS PUJOL SAN PEDRO DE LOVAGO, CHONTALES	80,000.00	80,000.00	100.00
CONSEJO NACIONAL CONTRA EL CRIMEN ORGANIZADO	3,808,000.00	2,908,102.65	76.37
GOBIERNO TERRITORIAL SAUNI ARUNGKA (MATUMBAK)	300,000.00	100,000.00	33.33
CRUZ ROJA NICARAGUENSE	500,000.00	0.00	0.00
UNIDAD ADMINISTRADORA DE BIENES INCAUTADOS, DECOMISADOS O ABANDONADOS	3,493,290.00	0.00	0.00
TOTAL ----->	10,718,431,186.59	7,782,479,712.81	72.61

FILTRADO POR :

PARAMETROS ESPECIALES: Mes Inicial (mm)=1 / Mes Final (mm)=9

PRODUCCION 2011

Cuadro No. 6 - A -1

SUBVENCIONES A IGLESIAS, TEMPLOS Y CONGREGACIONES RELIGIOSAS
IGLESIAS y CONGREGACIONES
EJECUCIÓN PERIODO ENERO - SEPTIEMBRE 2011
(CORDOBAS)

No.	NOMBRE DE LA INSTITUCIÓN	PRESUPUESTO ACTUALIZADO	DEVENGADO	SALDO
1	Asignación especial a Iglesias Evangélicas del Municipio de Somoto, Departamento de Madriz 1/	130,000	50,000	80,000
2	Asociación Iglesia de Dios Pentecostal "Casa de Jehová"	60,000	60,000	
3	Capilla María Reyna. Ocotol, Nueva Segovia.	15,000		15,000
4	Caritas en la Arquidiócesis de Managua	300,000	200,000	100,000
5	Casa Natal Sor María Romero. El Hormigón, Granada.	50,000	50,000	
6	Colegio Técnico Niño Jesús de Praga. Carretera a Leon.	65,000	65,000	
7	Escuela Casita Azul Nuestra Señora del Pilar. Barrio Altagracia, Managua.	50,000	50,000	
8	Hogar Belén - Mustard Seeds Communities	100,000	50,000	50,000
9	Iglesia Apocalipsis 3:20, Asociación Ministerio de Cristo Pentecostés.	50,000	50,000	
10	Iglesia Asamblea de Dios Aposento Alto. Ocotol, Nueva Segovia.	325,000	325,000	
11	Iglesia Católica de Coyotito. Somoto, Madriz.	10,000		10,000
12	Iglesia de Dipilto. Nueva Segovia	15,000		15,000
13	Iglesia de San José. Diriamba, Carazo.	300,000	300,000	
14	Iglesia de San Juan de Limay. Estelí	15,000	15,000	
15	Iglesia de Santa Clara. Nueva Segovia	10,000		10,000
16	Iglesia de Santa María. Nueva Segovia	10,000		10,000
17	Iglesia Las Palmas, Managua.	100,000	100,000	
18	Iglesia Luz de Jehová, Concilio Internacional Pentecostés en Nicaragua (CIPEN). Villa Austria, Subtiava sur, León.	20,000	20,000	
19	Iglesia Susucayan. El Jícaro, Nueva Segovia	20,000	20,000	
20	Iglesias de la Región Autónoma del Atlántico Norte y de la Región Autónoma del Atlántico Sur	3,000,000	2,400,000	600,000
21	Ministerio Pentecostal, Cristo Amor Avivamiento y Sanidad. Iglesia Plenitud de Dios a las Naciones. Barrio Monseñor Lezcano, Managua.	20,000		20,000
22	Monasterio de María Madre de Misericordia y San José de las Monjas Carmelitas Descalzas. El Crucero, Managua.	100,000	100,000	
23	Monasterio Inmaculada Concepción de María, Hermanas Clarisas. Km. 12 Carretera vieja a León	100,000	50,000	50,000
24	Monasterio Santa María de Guadalupe de las Monjas Dominicanas. Chiquilistagua, Managua.	100,000	100,000	
25	Monasterio Santa María de la Paz, Hermanas Trapenses. Santo Tomás, Chontales.	100,000	100,000	
26	Movimiento de Cursillos de Cristiandad	100,000	60,000	40,000
27	Obispado de León.	350,000	350,000	
28	Parroquia San Mateo Evangelista. Bo. Concepción de María, Managua.	200,000	200,000	
29	Parroquia de Nuestra Señora de la Piedad. León Viejo (Momotombo), La Paz Centro, León.	100,000	100,000	
30	Parroquia Nuestro Señor de Esquipulas. Siuna, RAAN	50,000		50,000
31	Parroquia Espíritu Santo. Managua	100,000		100,000
32	Parroquia Guadalupe. Barrio Monseñor Lezcano, Managua.	100,000	100,000	
33	Parroquia Jesús de Nazareno. El Calvarito, León.	130,000	130,000	
34	Parroquia La Merced. Barrio Larreynaga, Managua.	500,000	500,000	
35	Parroquia La Purísima Concepción. Reparto Belmonte, Managua.	300,000	150,000	150,000
36	Parroquia María Auxiliadora. Los Altos de Masaya, Masaya.	250,000		250,000
37	Parroquia Nuestra Señora de Altagracia. Barrio Altagracia, Managua.	500,000	500,000	
38	Parroquia Nuestra Señora de Candelaria. Villa Rafael Herrera, Managua.	25,000	25,000	
39	Parroquia Nuestra Señora de Fátima. Larreynaga, León.	20,000	20,000	
40	Parroquia Nuestra Señora de la Asunción. Ocotol, Nueva Segovia.	20,000		20,000
41	Parroquia Nuestra Señora de la Paz. La Paz, Carazo.	25,000	25,000	
42	Parroquia Nuestra Señora de las Américas. Managua	200,000	200,000	
43	Parroquia Nuestra Señora de las Victorias. El Crucero, Managua.	200,000	100,000	100,000
44	Parroquia Nuestra Señora del Carmen. Villa El Carmen, Managua.	100,000	100,000	
45	Parroquia Nuestra Señora del Perpetuo Socorro. Boaco	100,000	100,000	
46	Parroquia Nuestra Señora del Perpetuo Socorro. Masachapa, San Rafael del Sur.	60,000		60,000

Cuadro No. 6 - A -1

SUBVENCIONES A IGLESIAS, TEMPLOS Y CONGREGACIONES RELIGIOSAS
IGLESIAS y CONGREGACIONES
EJECUCIÓN PERIODO ENERO - SEPTIEMBRE 2011
(CORDOBAS)

No.	NOMBRE DE LA INSTITUCIÓN	PRESUPUESTO ACTUALIZADO	DEVENGADO	SALDO
47	Parroquia Nuestra Señora del Rosario. El Rosario, Carazo.	25,000	25,000	
48	Parroquia Nuestro Señor de Esquipulas. La Conquista, Carazo.	25,000	25,000	
49	Parroquia San Caralampio. Diriamba, Carazo.	300,000	200,000	100,000
50	Parroquia San Dionisio. San Dionisio, Matagalpa	45,000		45,000
51	Parroquia San Felipe Apóstol. León.	350,000	300,000	50,000
52	Parroquia San Francisco Javier. Ciudad Sandino, Managua.	100,000	100,000	
53	Parroquia San Gregorio Magno. Diriamba, Carazo	100,000	100,000	
54	Parroquia San Isidro. Condega, Estelí.	100,000	50,000	50,000
55	Parroquia San José. Matiguas, Matagalpa.	25,000		25,000
56	Parroquia San Juan Bautista. Masatepe, Masaya.	50,000		50,000
57	Parroquia San Juan Bautista. Masaya, Masaya.	100,000	100,000	
58	Parroquia San Juan Bautista. Muy Muy, Matagalpa.	15,000		15,000
59	Parroquia San Juan Bautista. Nueva Segovia	15,000		15,000
60	Parroquia San Juan Bautista. San Juan de Oriente, Masaya.	150,000	150,000	
61	Parroquia San Judas Tadeo. Barrio San Judas, Managua.	100,000	100,000	
62	Parroquia San Pablo Apóstol. Managua	50,000	50,000	
63	Parroquia San Pio X. Bello Horizonte, Managua	100,000	50,000	50,000
64	Parroquia San Rafael Arcángel. San Rafael del Norte, Jinotega	50,000	50,000	
65	Parroquia San Sebastián. Achuapa, León.	25,000	25,000	
66	Parroquia Santa Ana. Nindirí, Masaya.	100,000	50,000	50,000
67	Parroquia Santa Ana. Niquinohomo, Masaya	150,000	75,000	75,000
68	Parroquia Santa Catalina de Alejandría. Catarina, Masaya.	100,000	50,000	50,000
69	Parroquia Santa Gema Galgani. Colonia Morazán, Managua.	25,000	25,000	
70	Parroquia Santa María Magdalena. Totogalpa, Madriz.	25,000	25,000	
71	Parroquia Santa Rita de Casia. Barrio Laureles Sur, Managua.	100,000	50,000	50,000
72	Parroquia Santiago Apóstol. La Concepción, Masaya.	100,000	100,000	
73	Parroquia Santiago. Boaco.	20,000	20,000	
74	Parroquia Santísima Trinidad. Pueblo Nuevo, Estelí.	25,000	25,000	
75	Parroquia Santo Domingo. Las Sierritas, Managua	100,000	50,000	50,000
76	Parroquia Santo Tomas Apóstol. Barrio José Dolores Estrada, Managua.	100,000	100,000	
77	Seminario Arquidiocesano La Purísima. Managua	250,000	250,000	
78	Seminario Menor San Vicente de Paul. Boaco.	100,000	50,000	50,000
79	Parroquia Niño Dios. Belén, Rivas.	75,000	75,000	
80	Parroquia Nuestra Señora de Guadalupe. Estelí, Estelí.	250,000		250,000
81	Parroquia Nuestra Señora de la Merced. El Jicaral, León.	200,000		200,000
82	Parroquia San Juan Bautista. La Concepción, Masaya	250,000	150,000	100,000
83	Parroquia Santa Gema. Colonia Morazán, Managua.	200,000	200,000	
84	Santuario Nacional de Nuestro Señor de los Milagros.	300,000		300,000
TOTAL		12,690,000	9,385,000	3,305,000

Cuadro No. 6 - A -2

**SUBVENCIONES A ORGANIZACIONES SIN FINES DE LUCRO, CENTROS CULTURALES Y DEPORTIVOS
ASOCIACIONES Y FUNDACIONES
EJECUCIÓN PERIODO ENERO - SEPTIEMBRE 2011
(CORDOBAS)**

No.	NOMBRE DE LA INSTITUCIÓN	PRESUPUESTO		
		ACTUALIZADO	DEVENGADO	SALDO
1	Aldeas Infantiles SOS de Nicaragua	250,000	200,000	50,000
2	Alianza Evangélica Nicaragüense (AENIC)	150,000	150,000	
3	Archivo Histórico Diocesano. León, León.	250,000	250,000	
4	Asignación especial a Grupos Profesionales de Danza Nicaragüense y artistas nacionales destacados 1/	1,800,000	1,800,000	
5	Asociación Cristo Viene Cadena del Milagro	500,000	200,000	300,000
6	Asociación Nicaragüense de Alcaldes Democráticos (ANAD)	1,900,000	1,400,000	500,000
7	Asociación Taurina de Chontales. Juigalpa, Chontales	300,000	300,000	
8	Asociación Bloque de apoyo a la Unidad Nicaragüense (ABAUNIC)	200,000	200,000	
9	Asociación Centro Cristiano Enmanuel	150,000	150,000	
10	Asociación Centro de Adoración Familiar	200,000	200,000	
11	Asociación científica Cultural Zoológico Thomas Belt. Juigalpa, Chontales.	1,000,000	750,000	250,000
12	Asociación Civil Cuerpo de Bomberos Voluntarios de Nicaragua	2,000,000	1,900,000	100,000
13	Asociación Comedor de la Tercer Edad La Purísima. Diriamba, Carazo.	400,000	300,000	100,000
14	Asociación Cristiana Monte Carmelo	100,000	100,000	
15	Asociación de Alcaldes Patrióticos Hernán Robleto (ASALPAT)	900,000	641,820	258,180
16	Asociación de Chontaleños de Municipios (ASOCHOM). Santo Tomas, Chontales.	200,000	200,000	
17	Asociación de Clubes de Baloncesto (ACB)	300,000	200,000	100,000
18	Asociación de Iglesia de Restauración del Príncipe de Paz de Nicaragua (IRPN)	50,000	50,000	
19	Asociación de Municipios de las Regiones Autónomas de la Costa Atlántica de Nicaragua (AMURACAN)	1,500,000	1,500,000	
20	Asociación de Municipios de Nicaragua (AMUNIC)	4,000,000	3,000,000	1,000,000
21	Asociación de Padres de Familia con hijos discapacitados "Los Pipitos"	3,000,000	2,250,000	750,000
22	Asociación de Promotores de la Cultura de Madriz (APC-Madriz)	20,000		20,000
23	Asociación de Teatro Comunitario Espiga Nueva. León.	50,000	50,000	
24	Asociación Desarrollo en Comunidad (ADC). Carazo.	500,000		500,000
25	Asociación Nacional de Sordos de Nicaragua (ANSNIC)	250,000	250,000	
26	Asociación Nicaragua Joven	2,000,000	2,000,000	
27	Asociación Nicaragüense Pro Lupus Eritematoso (ASONILE)	300,000	150,000	150,000
28	Asociación para el Desarrollo Cultural Granada (ADCG). Granada, Granada.	100,000	50,000	50,000
29	Asociación para el Desarrollo Integral del Norte de Nicaragua (ASODEINN)	450,000	450,000	
30	Asociación Pro Trasplante Renal de Nicaragua (ASTRENIC)	100,000		100,000
31	Asociación Resistencia Nicaragüense Israel Galeano "Comandante Franklin" (ARNIG)	150,000		150,000
32	Asociación Sin Barreras El Guis	250,000	250,000	
33	Asociaciones de Capellanes Cristianos Evangélicos	400,000	400,000	
34	Benemerito Cuerpo de Bomberos de Managua	1,000,000	1,000,000	
35	Bluefields Indian & Caribbean University. Bluefields, RAAS.	500,000	250,000	250,000
36	Centro de Audición e Integración Escolar "Escuchando el Futuro" (CAIE)	200,000	200,000	
37	Centro Juvenil Don Bosco	750,000	459,529	290,471
38	Centro de Ayuda Espiritual y Desarrollo Social (CAEDS)	200,000	150,000	50,000
39	Centro de Espiritualidad Eudista Betania. Dolores, Carazo.	500,000	250,000	250,000
40	Centro de Formación Educativo Cultural para personas Ciegas (CFEC)	200,000	200,000	
41	Centro Intercelestial de Estudios Tecnológicos y Sociales (CIEETS)	150,000	75,000	75,000
42	Comisión Nicaragüense de Ayuda al Niño Con Cáncer (CONANCA)	1,000,000	800,000	200,000
43	Concilio Nacional de Iglesias Evangélicas de Nicaragua (CNIEN)	150,000	150,000	
44	Consejo General de Organizaciones de Ciegos de Nicaragua (CGOCN). Matagalpa.	200,000	150,000	50,000
45	Consejo Nacional de Pastores Evangélicos de Nicaragua (CNPEN)	150,000		150,000
46	Cooperativa Multisectorial La Pradera. Muelle de los Bueyes, RAAS.	150,000	150,000	
47	Federación Coordinadora Nicaragüense de Organismos por la Rehabilitación e Integración (FECONORI)	300,000	200,000	100,000

Cuadro No. 6 - A -2

**SUBVENCIONES A ORGANIZACIONES SIN FINES DE LUCRO, CENTROS CULTURALES Y DEPORTIVOS
ASOCIACIONES Y FUNDACIONES
EJECUCIÓN PERIODO ENERO - SEPTIEMBRE 2011
(CORDOBAS)**

No.	NOMBRE DE LA INSTITUCIÓN	PRESUPUESTO		
		ACTUALIZADO	DEVENGADO	SALDO
48	Federación de Mujeres con Capacidades Diferentes (FEMUCADI)	200,000	200,000	
49	Federación Nicaragüense de Karate-Do (FENIKA-DO)	750,000	750,000	
50	Feria Nacional de la Tierra	750,000	650,000	100,000
51	Foro Nicaragüense de Cultura	500,000	500,000	
52	Fundación Chinandega 2001	100,000	50,000	50,000
53	Fundación Cristiana Mas que Vencedores	150,000	150,000	
54	Fundación de Lupus Eritematoso Sistémico de Nicaragua (FLESNIC)	200,000	150,000	50,000
55	Fundación El Camino	1,465,000	1,465,000	
56	Fundación Festival Internacional de la Poesía de Granada	500,000	500,000	
57	Fundación Flavio Galo	60,000	60,000	
58	Fundación General José Dolores Estrada	200,000	100,000	100,000
59	Fundación Juan Pablo II Evangelio Vitae para el Mundo	100,000	100,000	
60	Fundación la Verde Sonrisa	1,500,000	750,000	750,000
61	Fundación Movimiento Pentecostés Unidos de Nicaragua	150,000		150,000
62	Fundación Mujer Rural. Jinotepe, Carazo.	100,000	100,000	
63	Fundación Oftalmológica Nicaragüense (FONIPRECE)	150,000	150,000	
64	Fundación para el Desarrollo (FUPADE)	300,000	300,000	
65	Fundación para el Desarrollo de Cuapa (FUNDECUAPA)	450,000	200,000	250,000
66	Fundación para el Desarrollo de la Población en sus Comunidades (FUNDAP-COM)	250,000	250,000	
67	Hogar Zacarías Guerra	150,000	150,000	
68	Instituto Nacional de Defensa del Consumidor (INDEC)	750,000	750,000	
69	Instituto Nicaragüense de Cultura Hispánica (INCH)	300,000	300,000	
70	Ministerios Ríos de Agua Viva	200,000	200,000	
71	Museo Arqueológico Gregorio Aguilar Barea. Juigalpa, Chontales.	350,000	350,000	
72	Museo de Historia y Arqueología. Estelí, Estelí.	100,000	50,000	50,000
73	Sociedad Bíblica de Nicaragua	150,000	150,000	
74	Asignación especial a Artistas nacionales destacados	400,000	250,000	150,000
75	Asociación Ciegos Unidos de Nicaragua (ACUNICA-BARTIMEO)	100,000		100,000
76	Asociación para el desarrollo municipal "Gregorio Aguilar Barea"	100,000	100,000	
77	Asociación de Personas Sobrevivientes en lucha contra el cáncer	100,000		100,000
78	Asociación Iglesia Cristiana Nuevo Amor	200,000	100,000	100,000
79	Asociación para el desarrollo Comunitario Rvdo. Maria Fabretto Michelli	10,000		10,000
80	Asociación Terciarios Capuchinos de Nicaragua	300,000	300,000	
81	Benemérito Cuerpo de Bomberos de Carazo	100,000	100,000	
82	Centro Cultural Batahola Norte	30,000		30,000
83	Colegio Técnico Niño Jesús de Praga. Carretera a León.	35,000	35,000	
84	Fraternidad Misioneras del Fiat de María, Asociación Venga tu reino.	50,000	50,000	
85	Fundación Nicaraguense para el Desarrollo Sostenible (FUNDENIC-SOS)	500,000	500,000	
86	Instituto Nicaraguense de Defensa del Consumidor (INDEC)	200,000		200,000
87	Luna Films S.A.	150,000	150,000	
TOTAL		41,320,000	33,336,349	7,983,651

SUBSISTEMA : SIEP
 APLICACION : ANEXO CIEF
 ENTIDAD : DGP
 USUARIO : DGP027

Cuadro No.7
PRODUCCION 2011
MINISTERIO DE HACIENDA Y CREDITO PUBLICO
ESTRUCTURA FUNCIONAL DEL GASTO
DE ENERO A SEPTIEMBRE

PAGINA: 1 de 2
 FECHA: 06/10/2011
 HORA: 10:20:22 AM
 REPORTE: PRPSIEP152A

Funcion	PRESUPUESTO ACTUALIZADO	DEVENGADO	GRADO EJECUCION
10 ADMINISTRACIÓN GUBERNAMENTAL	3,827,534,859.76	2,452,951,381.60	64.09
003000 Consejo Supremo Electoral	871,403,998.00	469,658,769.35	53.90
001000 Asamblea Nacional	436,874,150.00	297,023,086.11	67.99
007000 Ministerio de Relaciones Exteriores	570,951,169.00	406,558,182.96	71.21
004000 Contraloría General de la República	155,567,200.00	100,343,781.39	64.50
005000 Presidencia de la República	179,509,840.00	117,602,148.90	65.51
009000 Ministerio de Hacienda y Crédito Público	386,954,861.00	195,977,472.83	50.65
016000 Ministerio del Ambiente y de los Recursos Naturales	34,337,273.22	26,199,477.58	76.30
018000 Asignaciones y Subvenciones	1,102,810,080.15	779,848,774.13	70.71
020000 Procuraduría General de la República	89,126,288.39	59,739,688.35	67.03
20 SERVICIOS DE DEFENSA, ORDEN PÚBLICO Y SEGURIDAD	4,287,313,268.69	2,929,454,058.48	68.33
018000 Asignaciones y Subvenciones	177,617,600.00	128,670,619.89	72.44
002000 Corte Suprema de Justicia	1,478,149,085.00	899,531,881.25	60.86
006000 Ministerio de Gobernación	1,599,854,413.69	1,130,159,578.22	70.64
008000 Ministerio de Defensa	1,031,692,170.00	771,091,979.12	74.74
30 EDUCACIÓN	8,557,126,952.97	5,700,521,757.79	66.62
011000 Ministerio de Educación	5,768,743,486.00	3,707,847,081.10	64.27
018000 Asignaciones y Subvenciones	2,788,173,466.97	1,992,546,225.60	71.46
005000 Presidencia de la República	210,000.00	128,451.09	61.17
40 SALUD	6,088,507,433.93	4,345,208,507.58	71.37
018000 Asignaciones y Subvenciones	7,011,920.00	5,529,824.02	78.86
014000 Ministerio de Salud	5,866,384,133.42	4,297,236,164.09	73.25
008000 Ministerio de Defensa	160,000,000.00	0.00	0.00
006000 Ministerio de Gobernación	55,111,380.51	42,442,519.47	77.01
50 SERVICIOS SOCIALES Y ASISTENCIA SOCIAL	1,511,215,044.94	882,581,457.25	58.40
005000 Presidencia de la República	48,270,616.00	32,554,879.00	67.44
008000 Ministerio de Defensa	35,000,000.00	35,000,000.00	100.00
015000 Ministerio del Trabajo	44,924,043.00	30,104,905.87	67.01
017000 Ministerio de la Familia, Adolescencia y Niñez	411,662,274.00	161,579,366.25	39.25
018000 Asignaciones y Subvenciones	620,445,224.64	440,694,168.10	71.03
012000 Ministerio Agropecuario y Forestal	350,912,887.30	182,648,138.03	52.05
60 VIVIENDA Y SERVICIOS COMUNITARIOS	3,885,685,383.47	3,043,857,884.50	78.34
016000 Ministerio del Ambiente y de los Recursos Naturales	118,339,818.92	77,774,822.49	65.72
018000 Asignaciones y Subvenciones	3,767,345,564.55	2,966,083,062.01	78.73
70 SERVICIOS RECREATIVOS, CULTURALES Y RELIGIOSOS	295,737,363.15	231,436,353.58	78.26
018000 Asignaciones y Subvenciones	295,737,363.15	231,436,353.58	78.26
80 SERVICIOS ECONÓMICOS	6,441,752,029.89	4,280,815,734.86	66.45
012000 Ministerio Agropecuario y Forestal	639,140,142.70	384,548,344.72	60.17
024000 Ministerio de Energía y Minas	645,491,157.84	343,533,225.39	53.22
010000 Ministerio de Fomento, Industria y Comercio	376,848,515.00	167,678,549.60	44.49
018000 Asignaciones y Subvenciones	1,959,289,967.13	1,237,670,685.48	63.17
013000 Ministerio de Transporte e Infraestructura	2,820,982,247.22	2,147,384,929.67	76.12
90 DEUDA PÚBLICA, INTERESES Y GASTOS	2,495,068,000.00	1,852,412,685.19	74.24
019000 Servicio de la Deuda Pública	2,495,068,000.00	1,852,412,685.19	74.24
TOTAL GASTOS	37,389,940,336.80	25,719,239,820.83	68.79

AMORTIZACION

FILTRADO POR :

PARAMETROS ESPECIALES: Mes Inicial (MM)=1 / Mes Final (MM)=9

SUBSISTEMA : SIEP
APLICACION : ANEXO CIEF
ENTIDAD : DGP
USUARIO : DGP027

Cuadro No.7
PRODUCCION 2011
MINISTERIO DE HACIENDA Y CREDITO PUBLICO
ESTRUCTURA FUNCIONAL DEL GASTO
DE ENERO A SEPTIEMBRE

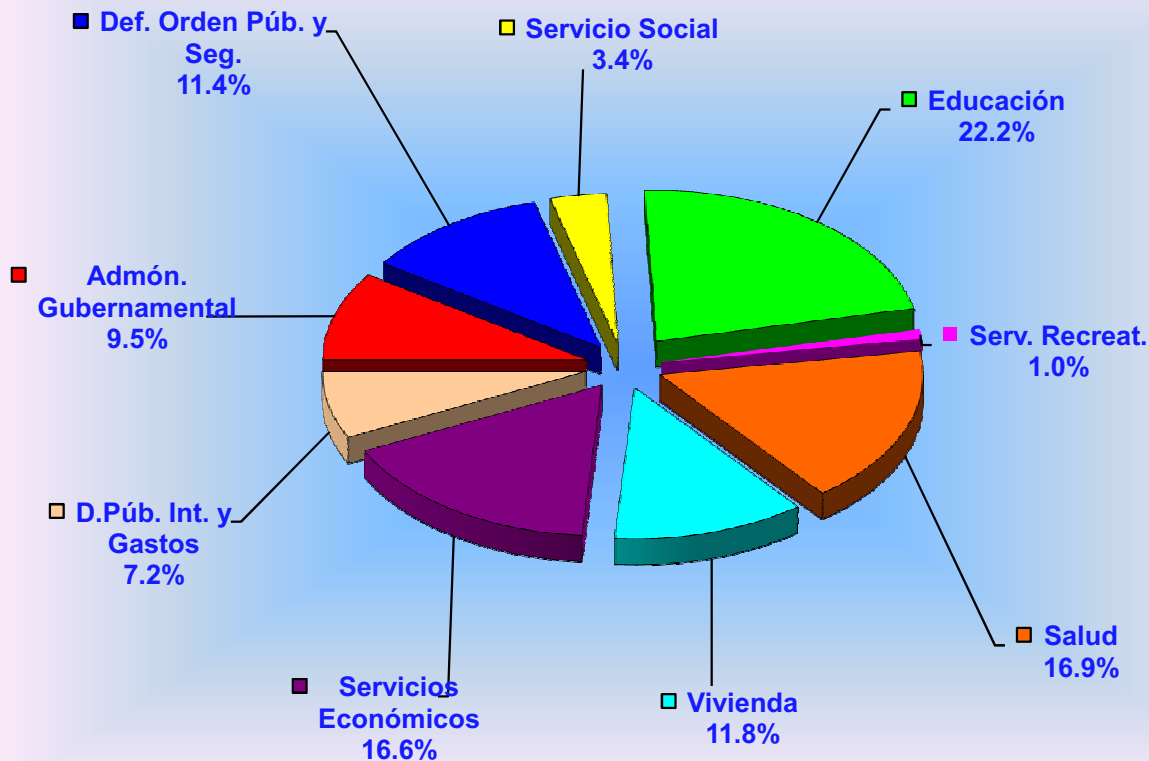
PAGINA: 2 de 2
FECHA: 06/10/2011
HORA: 10:20:22 AM
REPORTE: PRPSIEP152A

Funcion	PRESUPUESTO ACTUALIZADO	DEVENGADO	GRADO EJECUCION
DEUDA EXTERNA	1,131,315,000.00	739,294,288.37	65.35
DEUDA INTERNA	4,270,988,294.00	3,353,112,998.51	78.51
TOTAL AMORTIZACION	5,402,303,294.00	4,092,407,286.88	75.75
TOTAL GASTOS + AMORTIZACION	42,792,243,630.80	29,811,647,107.71	69.67

FILTRADO POR :

PARAMETROS ESPECIALES: Mes Inicial (MM)=1 / Mes Final (MM)=9

Estructura Funcional
Ejecución Enero - Septiembre 2011

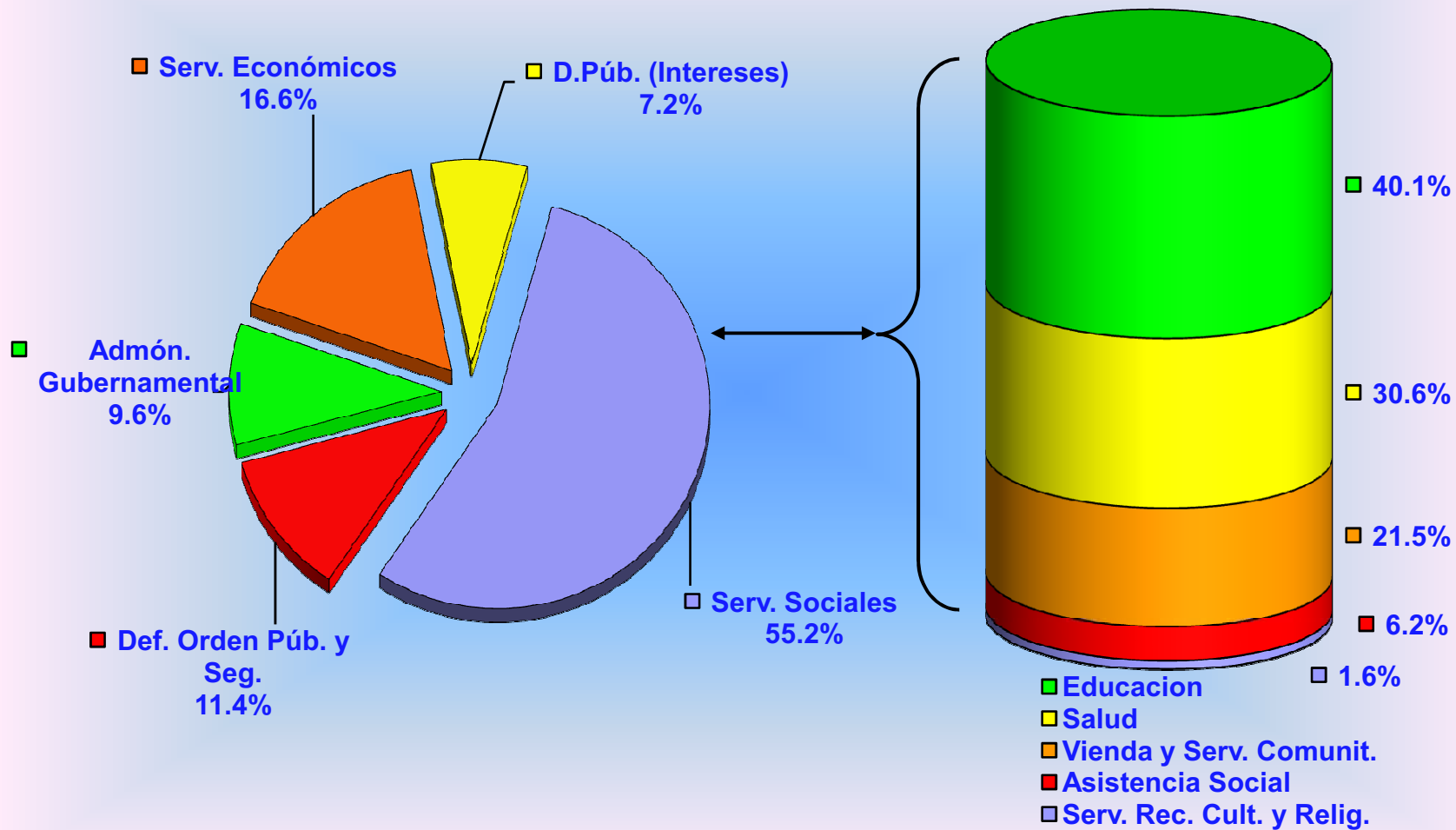


Gasto Funcional Total

25,719,239,820.83

Administración Gubernamental	2,452,951,381.60
Defensa, Orden Público y Seguridad	2,929,454,058.48
Educación	5,700,521,757.79
Salud	4,345,208,507.58
Servicio Social y Asistencia Social	882,581,457.25
Vivienda y Servicios Comunitarios	3,043,857,884.50
Serv. Recreativos, Culturales y Relig	231,436,353.58
Servicios Económicos	4,280,815,734.86
Deuda Pública, Intereses y Gastos	1,852,412,685.19

Estructura Funcional Ejecución Enero - Septiembre 2011



Ejecución de Gastos C\$ 25,719,239,820.83

SUBSISTEMA : SIEP
APLICACION : ANEXO CIERR
ENTIDAD : DGP
USUARIO : DGP027MINISTERIO DE HACIENDA Y CREDITO PUBLICO
CLASIFICACION INSTITUCIONAL ECONOMICA (DEVENGADO)
DEL 01/01/2011 AL 30/09/2011PAGINA: 1 de 1
FECHA: 06/10/2011
HORA: 10:21:19 AM
REPORTE: PRPSIEP007

CONCEPTO	GASTOS CORRIENTES						SUB TOTAL (A)
	REMUNERACIONES	BIENES Y SERVICIOS	TRANSFERENCIAS	OTROS SERVICIOS	SERVICIO DE LA DEUDA		
ASAMBLEA NACIONAL	222,331,294.47	44,973,893.14	27,894,909.28	0.00	0.00	295,200,096.89	
CORTE SUPREMA DE JUSTICIA	730,612,437.44	111,209,709.63	3,541,066.15	0.00	0.00	845,363,213.22	
CONSEJO SUPREMO ELECTORAL	119,264,618.31	350,394,151.04	0.00	0.00	0.00	469,658,769.35	
CONTRALORÍA GENERAL DE LA REPÚBLICA	80,516,166.77	19,144,984.61	342,318.70	0.00	0.00	100,003,470.08	
PRESIDENCIA DE LA REPÚBLICA	70,102,650.59	42,925,549.55	4,702,399.85	0.00	0.00	117,730,599.99	
MINISTERIO DE GOBERNACIÓN	718,223,352.01	358,982,734.69	15,601,974.41	0.00	0.00	1,092,808,061.11	
MINISTERIO DE RELACIONES EXTERIORES	206,630,405.70	183,460,185.71	16,467,591.55	0.00	0.00	406,558,182.96	
MINISTERIO DE DEFENSA	422,310,537.07	359,596,775.39	2,732,386.50	0.00	0.00	784,639,698.96	
MINISTERIO DE HACIENDA Y CRÉDITO PÚBLICO	102,234,995.89	78,059,762.61	107,390.29	0.00	0.00	180,402,148.79	
MINISTERIO DE FOMENTO, INDUSTRIA Y COMERCIO	76,326,252.09	34,720,848.84	4,810,353.49	0.00	0.00	115,857,454.42	
MINISTERIO DE EDUCACIÓN	2,817,636,385.55	693,659,764.59	130,321,768.03	0.00	0.00	3,641,617,918.17	
MINISTERIO AGROPECUARIO Y FORESTAL	115,207,531.93	105,729,097.00	188,860,808.46	0.00	0.00	409,797,437.39	
MINISTERIO DE TRANSPORTE E INFRAESTRUCTURA	124,073,582.72	54,795,246.70	985,104.74	0.00	0.00	179,853,934.16	
MINISTERIO DE SALUD	2,119,676,054.80	1,729,440,321.11	337,173,258.75	0.00	0.00	4,186,289,634.66	
MINISTERIO DEL TRABAJO	22,571,265.40	7,363,129.47	170,511.00	0.00	0.00	30,104,905.87	
MINISTERIO DEL AMBIENTE Y DE LOS RECURSOS NATURALE	40,800,728.90	38,041,475.78	701,425.08	0.00	0.00	79,543,629.76	
MINISTERIO DE LA FAMILIA, ADOLESCENCIA Y NIÑEZ	44,380,769.73	67,286,642.15	39,897,374.06	0.00	0.00	151,564,785.94	
MINISTERIO DE ENERGÍA Y MINAS	37,035,924.41	32,711,453.68	485,533.72	0.00	0.00	70,232,911.81	
PROCURADURÍA GENERAL DE LA REPÚBLICA	46,799,774.38	12,939,913.97	0.00	0.00	0.00	59,739,688.35	
ASIGNACIONES Y SUBVENCIONES	0.00	5,927,578.32	4,885,633,813.35	0.00	0.00	4,891,561,391.67	
SERVICIO DE LA DEUDA PÚBLICA	0.00	106,230,819.82	0.00	0.00	1,746,181,865.37	1,852,412,685.19	
TOTAL GASTOS	8,116,734,728.16	4,437,594,037.80	5,660,429,987.41	0.00	1,746,181,865.37	19,960,940,618.74	

CLASIFICACION INSTITUCIONAL ECONOMICA
(Cordobas)

CONCEPTO	GASTOS CAPITAL						TOTAL (A + B)
	INVERSION REAL DIRECTA	TRANSFERENCIAS	INVERSION FINANCIERA	SERVICIO DE LA DEUDA	SUB TOTAL (B)		
ASAMBLEA NACIONAL	1,822,989.22	0.00	0.00	-	1,822,989.22	297,023,086.11	
CORTE SUPREMA DE JUSTICIA	54,168,668.03	0.00	0.00	-	54,168,668.03	899,531,881.25	
CONSEJO SUPREMO ELECTORAL	0.00	0.00	0.00	-	0.00	469,658,769.35	
CONTRALORÍA GENERAL DE LA REPÚBLICA	340,311.31	0.00	0.00	-	340,311.31	100,343,781.39	
PRESIDENCIA DE LA REPÚBLICA	32,554,879.00	0.00	0.00	-	32,554,879.00	150,285,478.99	
MINISTERIO DE GOBERNACIÓN	79,794,036.58	0.00	0.00	-	79,794,036.58	1,172,602,097.69	
MINISTERIO DE RELACIONES EXTERIORES	0.00	0.00	0.00	-	0.00	406,558,182.96	
MINISTERIO DE DEFENSA	21,452,280.16	0.00	0.00	-	21,452,280.16	806,091,979.12	
MINISTERIO DE HACIENDA Y CRÉDITO PÚBLICO	15,575,324.04	0.00	0.00	-	15,575,324.04	195,977,472.83	
MINISTERIO DE FOMENTO, INDUSTRIA Y COMERCIO	2,060,438.16	49,760,657.02	0.00	-	51,821,095.18	167,678,549.60	
MINISTERIO DE EDUCACIÓN	66,229,162.93	0.00	0.00	-	66,229,162.93	3,707,847,081.10	
MINISTERIO AGROPECUARIO Y FORESTAL	10,965,619.47	146,433,425.89	0.00	-	157,399,045.36	567,196,482.75	
MINISTERIO DE TRANSPORTE E INFRAESTRUCTURA	1,967,530,995.51	0.00	0.00	-	1,967,530,995.51	2,147,384,929.67	
MINISTERIO DE SALUD	110,946,529.43	0.00	0.00	-	110,946,529.43	4,297,236,164.09	
MINISTERIO DEL TRABAJO	0.00	0.00	0.00	-	0.00	30,104,905.87	
MINISTERIO DEL AMBIENTE Y DE LOS RECURSOS NATUR	6,666,868.21	17,763,802.10	0.00	-	24,430,670.31	103,974,300.07	
MINISTERIO DE LA FAMILIA, ADOLESCENCIA Y NIÑEZ	10,014,580.31	0.00	0.00	-	10,014,580.31	161,579,366.25	
MINISTERIO DE ENERGÍA Y MINAS	273,300,313.58	0.00	0.00	-	273,300,313.58	343,533,225.39	
PROCURADURÍA GENERAL DE LA REPÚBLICA	0.00	0.00	0.00	-	0.00	59,739,688.35	
ASIGNACIONES Y SUBVENCIONES	0.00	2,890,918,321.14	0.00	-	2,890,918,321.14	7,782,479,712.81	
SERVICIO DE LA DEUDA PÚBLICA	0.00	0.00	0.00	-	0.00	1,852,412,685.19	
TOTAL GASTOS	2,653,422,995.94	3,104,876,206.15	0.00	-	5,758,299,202.09	25,719,239,820.83	
AMORTIZACION				4,092,407,286.88	4,092,407,286.88	4,092,407,286.88	
TOTAL GASTOS + AMORTIZACION	2,653,422,995.94	3,104,876,206.15	0.00	4,092,407,286.88	9,850,706,488.97	29,811,647,107.71	

FILTRADO POR :

PARAMETROS ESPECIALES: Fecha Inicial (dd/mm/aaaa)=01012011 / Fecha Final (dd/mm/aaaa)=30092011

PRODUCCION 2011

SUBSISTEMA : SIEP
APLICACION : ANEXO CIERR
ENTIDAD : DGP
USUARIO : DGP027MINISTERIO DE HACIENDA Y CREDITO PUBLICO
CLASIFICACION INSTITUCIONAL ECONOMICA (DEVENGADO)
DEL 01/01/2011 AL 30/09/2011PAGINA: 1 de 5
FECHA: 25/10/2011
HORA: 11:30:38 AM
REPORTE: PRPSIEP007

CONCEPTO	GASTOS CORRIENTES						SUB TOTAL (A)
	REMUNERACIONES	BIENES Y SERVICIOS	TRANSFERENCIAS	OTROS SERVICIOS	SERVICIO DE LA DEUDA		
ASIGNACIONES Y SUBVENCIONES	0.00	5,927,578.32	4,885,633,813.35	0.00	0.00	4,891,561,391.67	
FONDO DE INVERSION SOCIAL DE EMERGENCIA	0.00	0.00	95,248,989.63	0.00	0.00	95,248,989.63	
COMISION NACIONAL DE DEMARCACION Y TITULACION	0.00	0.00	7,191,110.15	0.00	0.00	7,191,110.15	
COMISIONES BANCARIAS	0.00	5,927,578.32	0.00	0.00	0.00	5,927,578.32	
CRUZ ROJA	0.00	0.00	1,300,000.00	0.00	0.00	1,300,000.00	
SECRETARIA DE INTEGRACION ECONOMICA CENTROAMERICANA	0.00	0.00	11,082,600.00	0.00	0.00	11,082,600.00	
INSTITUTO NICARAGUENSE DE TURISMO	0.00	0.00	42,752,051.62	0.00	0.00	42,752,051.62	
INSTITUTO CONTRA EL ALCOHOLISMO Y LA DROGADICCION	0.00	0.00	1,422,806.81	0.00	0.00	1,422,806.81	
IGLESIA CATEDRAL SAN PEDRO, MATAGALPA	0.00	0.00	315,000.00	0.00	0.00	315,000.00	
INSTITUTO NACIONAL TECNOLOGICO (INATEC)	0.00	0.00	8,396,769.00	0.00	0.00	8,396,769.00	
ACADEMIA NICARAGUENSE DE LA LENGUA	0.00	0.00	747,000.00	0.00	0.00	747,000.00	
ASOCIACION DE SCOUTS DE NICARAGUA	0.00	0.00	705,000.00	0.00	0.00	705,000.00	
FUNDACION AMIGOS DEL ZOOLOGICO NICARAGUENSE	0.00	0.00	2,950,000.00	0.00	0.00	2,950,000.00	
SUBSIDIO AL CONSUMO DE ENERGIA , AGUA Y TELEFONIA PARA JUBILADOS	0.00	0.00	57,713,635.00	0.00	0.00	57,713,635.00	
LA GACETA	0.00	0.00	4,220,982.00	0.00	0.00	4,220,982.00	
TRANSFERENCIAS A LAS ALCALDIAS Y COMUNID. INDIGENAS POR RECAUD. DE APROVECHAM. Y SERVICIO FORESTAL	0.00	0.00	13,005,755.49	0.00	0.00	13,005,755.49	
INSTITUTO NICARAGUENSE DE CULTURA	0.00	0.00	27,063,256.24	0.00	0.00	27,063,256.24	
INSTITUTO NICARAGUENSE DE LA PESCA Y ACUICULTURA	0.00	0.00	25,237,098.79	0.00	0.00	25,237,098.79	
COMISION DE APELACION DEL SERVICIO CIVIL	0.00	0.00	3,956,300.00	0.00	0.00	3,956,300.00	
SUBSIDIO DE ENERGIA EN ASENTAMIENTOS EN BARRIOS ECONOMICAMENTE VULNERABLES	0.00	0.00	33,867,590.08	0.00	0.00	33,867,590.08	
Instituto Nacional de Promoción de la Competencia (PROCOMPETENCIA)	0.00	0.00	4,976,736.96	0.00	0.00	4,976,736.96	
PROCURADURIA PARA LA DEFENSA DE LOS DERECHOS HUMANOS	0.00	0.00	23,518,622.12	0.00	0.00	23,518,622.12	
UNIVERSIDADES (ENERGIA ELÉCTRICA, AGUA Y TELEFONIA NACIONAL)	0.00	0.00	213,529,633.33	0.00	0.00	213,529,633.33	
COOPERATIVAS DE TRANSPORTE URBANO COLECTIVO DEL MUNICIPIO DE MANAGUA Y MUNICIPIO DE CIUDAD SANDINO	0.00	0.00	146,000,000.00	0.00	0.00	146,000,000.00	
INSTITUTO NICARAGUENSE DE FOMENTO MUNICIPAL	0.00	0.00	45,566,971.55	0.00	0.00	45,566,971.55	
FONDO NACIONAL DE DESARROLLO FORESTAL	0.00	0.00	6,744,483.09	0.00	0.00	6,744,483.09	
PROGRAMA DE APOYO AL FORTALECIMIENTO DE LA PLANIFICACION ESTRATEGICA Y LA PREINVERSION	0.00	0.00	15,620,436.53	0.00	0.00	15,620,436.53	
ALCALDIA MUNICIPAL DE MASAYA.	0.00	0.00	800,000.00	0.00	0.00	800,000.00	
AUTORIDAD NACIONAL DEL AGUA	0.00	0.00	3,956,264.00	0.00	0.00	3,956,264.00	
CONSEJO NACIONAL CONTRA EL CRIMEN ORGANIZADO	0.00	0.00	2,908,102.65	0.00	0.00	2,908,102.65	
INSTITUTO NICARAGUENSE DE ESTUDIOS TERRITORIALES	0.00	0.00	52,375,601.26	0.00	0.00	52,375,601.26	
DIRECCION GENERAL DE INGRESOS	0.00	0.00	220,400,628.06	0.00	0.00	220,400,628.06	
CATEDRAL METROPOLITANA DE LEON	0.00	0.00	1,000,000.00	0.00	0.00	1,000,000.00	
FONDOS DE CONTRAVALOR	0.00	0.00	3,540,633.00	0.00	0.00	3,540,633.00	
CATEDRAL DE GRANADA	0.00	0.00	315,000.00	0.00	0.00	315,000.00	
INSTITUTO NICARAGUENSE DE DEPORTES	0.00	0.00	8,841,540.89	0.00	0.00	8,841,540.89	
CONSEJO NACIONAL DE EVALUACION Y ACREDITACION DEL SISTEMA EDUCATIVO	0.00	0.00	4,522,418.00	0.00	0.00	4,522,418.00	
MOVIMIENTO INFANTIL LUIS ALFONSO VELASQUEZ FLORES	0.00	0.00	315,000.00	0.00	0.00	315,000.00	
TRANSFERENCIA A LAS ALCALDIAS POR RECAUDACION DEL IMPUESTO SELECTIVO DE CONSUMO (ISC-IMI)	0.00	0.00	32,776,750.24	0.00	0.00	32,776,750.24	
GOBIERNO TERRITORIAL WANKI MAYA RIO COCO ABAJO	0.00	0.00	421,128.00	0.00	0.00	421,128.00	
INSTITUTO DE DESARROLLO RURAL	0.00	0.00	91,208,841.28	0.00	0.00	91,208,841.28	
UNIVERSIDADES Y CENTROS DE EDUCACION TECNICA SUPERIOR	0.00	0.00	1,515,422,177.25	0.00	0.00	1,515,422,177.25	
RADIO NICARAGUA	0.00	0.00	5,480,590.00	0.00	0.00	5,480,590.00	
ACADEMIA DE GEOGRAFIA E HISTORIA DE NICARAGUA	0.00	0.00	750,000.00	0.00	0.00	750,000.00	
TRANSFERENCIA A LAS ALCALDIAS POR RECAUDACIONES DE EXPLORACION Y EXPLOTACION MINERA	0.00	0.00	52,463,662.14	0.00	0.00	52,463,662.14	
Fondo de Desarrollo Pesquero	0.00	0.00	2,972,336.72	0.00	0.00	2,972,336.72	
INSTITUTO NACIONAL DE INFORMACION DE DESARROLLO	0.00	0.00	48,846,221.52	0.00	0.00	48,846,221.52	
INSTITUTO NICARAGUENSE DE ACUEDUCTOS Y ALCANTARILLADOS	0.00	0.00	13,048,416.00	0.00	0.00	13,048,416.00	
GOBIERNO TERRITORIAL INDIGENA DEL ALTO WANKI Y BOCA Y	0.00	0.00	2,838,753.91	0.00	0.00	2,838,753.91	
ASOCIACION DE DISCAPACITADOS DE LA RESISTENCIA NICARAGUENSE DE ESTELI	0.00	0.00	200,000.00	0.00	0.00	200,000.00	
GOBIERNO REGIONAL AUTONOMO ATLANTICO NORTE	0.00	0.00	61,165,480.87	0.00	0.00	61,165,480.87	

FILTRADO POR : Entidad=18000

PARAMETROS ESPECIALES: Fecha Inicial (dd/mm/aaaa)=01012011 / Fecha Final (dd/mm/aaaa)=30092011

PRODUCCION 2011

Cuadro No. 8 - A
PRODUCCION 2011

SUBSISTEMA : SIEP
 APLICACION : ANEXO CIERR
 ENTIDAD : DGP
 USUARIO : DGP027

MINISTERIO DE HACIENDA Y CREDITO PUBLICO
 CLASIFICACION INSTITUCIONAL ECONOMICA (DEVENGADO)
 DEL 01/01/2011 AL 30/09/2011

PAGINA: 2 de 5
 FECHA: 25/10/2011
 HORA: 11:30:38 AM
 REPORTE: PRPSIEP007

GASTOS CORRIENTES						
CONCEPTO	REMUNERACIONES	BIENES Y SERVICIOS	TRANSFERENCIAS	OTROS SERVICIOS	SERVICIO DE LA DEUDA	SUB TOTAL (A)
SECRETARIA EJECUTIVA DEL SISTEMA NACIONAL DE PREVENCIÓN, MITIGACION Y ATENCION DE DESASTRES	0.00	0.00	82,180,899.76	0.00	0.00	82,180,899.76
CONSEJO NACIONAL DE PLANIFICACIÓN ECONOMICA SOCIAL	0.00	0.00	1,893,775.00	0.00	0.00	1,893,775.00
MUSEO ARCHIVO RUBÉN DARÍO	0.00	0.00	675,000.00	0.00	0.00	675,000.00
PROYECTO DE APOYO A LAS COMUNIDADES	0.00	0.00	38,584,000.00	0.00	0.00	38,584,000.00
FONDO DE MANTENIMIENTO VIAL	0.00	0.00	568,799,400.73	0.00	0.00	568,799,400.73
SUBVENCIONES A CENTROS RELIGIOSOS, CULTURALES, DEPORTIVOS Y ORGANIZACIONES SIN FINES DE LUCRO	0.00	0.00	36,071,349.00	0.00	0.00	36,071,349.00
CONSEJO NACIONAL DEL DEPORTE, LA EDUCACION FISICA Y LA RECREACION FISICA	0.00	0.00	101,053,909.86	0.00	0.00	101,053,909.86
TRANSFERENCIA A LAS ALCALDIAS Y COMUNIDADES INDIGENAS POR RECAUDACION DE PESCA Y ACUICULTURA	0.00	0.00	2,532,735.49	0.00	0.00	2,532,735.49
CORTE CENTROAMERICANA DE JUSTICIA	0.00	0.00	11,543,585.89	0.00	0.00	11,543,585.89
SUPERINTENDENCIA DE BANCOS Y DE OTRAS INSTITUCIONES FINANCIERAS	0.00	0.00	123,365.31	0.00	0.00	123,365.31
INSTITUTO NICARAGÜENSE DE LA MUJER	0.00	0.00	8,324,974.34	0.00	0.00	8,324,974.34
INSTITUTO NICARAGUENSE DE FOMENTO COOPERATIVO	0.00	0.00	2,929,444.07	0.00	0.00	2,929,444.07
UNICA (Programa para Formación Maestros Empíricos)	0.00	0.00	9,000,000.00	0.00	0.00	9,000,000.00
ASOCIACION CENTRO DE FORMACION JUVENIL	0.00	0.00	300,000.00	0.00	0.00	300,000.00
GOBIERNO TERRITORIAL SAUNI ARUNGKA (MATUMBAK)	0.00	0.00	100,000.00	0.00	0.00	100,000.00
GOBIERNO REGIONAL AUTONOMO ATLANTICO SUR	0.00	0.00	45,878,393.19	0.00	0.00	45,878,393.19
EMPRESA NICARAGUENSE DE ACUEDUCTOS Y ALCANTARILLADOS SANITARIOS	0.00	0.00	33,075,000.00	0.00	0.00	33,075,000.00
INSTITUTO DE LA VIVIENDA URBANA Y RURAL	0.00	0.00	24,405,794.71	0.00	0.00	24,405,794.71
INSTITUTO TECNOLÓGICO NACIONAL	0.00	0.00	20,266,320.00	0.00	0.00	20,266,320.00
MINISTERIO PÚBLICO	0.00	0.00	116,564,495.00	0.00	0.00	116,564,495.00
TEATRO MUNICIPAL JOSÉ DE LA CRUZ MENA	0.00	0.00	750,000.00	0.00	0.00	750,000.00
PENSIÓN VITALICIA A EXPRESIDENTES Y EXVICEPRESIDENTES	0.00	0.00	5,269,618.80	0.00	0.00	5,269,618.80
ORDENAMIENTO DE LA PROPIEDAD	0.00	0.00	80,905,384.74	0.00	0.00	80,905,384.74
ALCALDIA DE NIQUINHOMO	0.00	0.00	500,000.00	0.00	0.00	500,000.00
PRONICARAGUA/PNUD	0.00	0.00	2,907,000.00	0.00	0.00	2,907,000.00
CONSEJO NACIONAL DEL CAFÉ (CONACAFE)	0.00	0.00	2,625,000.00	0.00	0.00	2,625,000.00
CORREOS DE NICARAGUA	0.00	0.00	11,064,000.00	0.00	0.00	11,064,000.00
TRIBUNAL TRIBUTARIO ADMINISTRATIVO	0.00	0.00	7,805,118.99	0.00	0.00	7,805,118.99
TRANSFERENCIA MUNICIPAL	0.00	0.00	483,553,998.00	0.00	0.00	483,553,998.00
DIRECCIÓN GENERAL DE SERVICIOS ADUANEROS	0.00	0.00	163,971,894.00	0.00	0.00	163,971,894.00
PARLAMENTO CENTROAMERICANO	0.00	0.00	33,535,150.00	0.00	0.00	33,535,150.00
Fondo de Desarrollo Minero	0.00	0.00	22,486,282.03	0.00	0.00	22,486,282.03
TEATRO NACIONAL RUBÉN DARÍO	0.00	0.00	10,692,881.14	0.00	0.00	10,692,881.14
INSTITUTO NICARAGÜENSE DE LA JUVENTUD	0.00	0.00	6,575,820.65	0.00	0.00	6,575,820.65
BANCO DE FOMENTO A LA PRODUCCION (PRODUZCAMOS)	0.00	0.00	25,880,466.47	0.00	0.00	25,880,466.47
GOBIERNO TERRITORIAL DE AWALTARA LUHPIA NANI TASBAYA	0.00	0.00	544,011.00	0.00	0.00	544,011.00
BENEMERITO CUERPO DE BOMBEROS DE MANAGUA	0.00	0.00	1,000,000.00	0.00	0.00	1,000,000.00
ASOCIACION CIVIL DE CUERPO DE BOMBEROS VOLUNTARIOS	0.00	0.00	800,000.00	0.00	0.00	800,000.00
ASOCIACION ACCION JOVEN SIGLO XXI	0.00	0.00	300,000.00	0.00	0.00	300,000.00
GOBIERNO TERRITORIAL RAMA - KRIOL	0.00	0.00	412,371.00	0.00	0.00	412,371.00
CRUZ ROJA NICARAGUENSE, FILIAL RIO BLANCO	0.00	0.00	50,000.00	0.00	0.00	50,000.00
TOTAL GASTOS	0.00	5,927,578.32	4,885,633,813.35	0.00	0.00	4,891,561,391.67

FILTRADO POR : Entidad=18000

PARAMETROS ESPECIALES: Fecha Inicial (dd/mm/aaaa)=01012011 / Fecha Final (dd/mm/aaaa)=30092011

PRODUCCION 2011

CLASIFICACION INSTITUCIONAL ECONOMICA
(Cordobas)

CONCEPTO	GASTOS CAPITAL					
	INVERSION REAL DIRECTA	TRANSFERENCIAS	INVERSION FINANCIERA	SERVICIO DE LA DEUDA	SUB TOTAL (B)	TOTAL (A + B)
ASIGNACIONES Y SUBVENCIONES	0.00	2,890,918,321.14	0.00	-	2,890,918,321.14	7,782,479,712.81
INSTITUTO NICARAGUENSE DE TURISMO	0.00	46,409,989.74	0.00	-	46,409,989.74	89,162,041.36
INSTITUTO NICARAGUENSE DE FOMENTO MUNICIPAL	0.00	5,065,141.25	0.00	-	5,065,141.25	50,632,112.80
TRANSFERENCIAS A LAS ALCALDÍAS Y COMUNID. INDÍGENAS POR RECAUD. DE APROVECHAM. Y SERVICIO FORESTAL	0.00	0.00	0.00	-	0.00	13,005,755.49
SUBVENCIONES A CENTROS RELIGIOSOS, CULTURALES, DEPORTIVOS Y ORGANIZACIONES SIN FINES DE LUCRO	0.00	6,650,000.00	0.00	-	6,650,000.00	42,721,349.00
INSTITUTO NICARAGUENSE DE ESTUDIOS TERRITORIALES	0.00	7,348,500.56	0.00	-	7,348,500.56	59,724,101.82
INSTITUTO DE DESARROLLO RURAL	0.00	97,186,784.69	0.00	-	97,186,784.69	188,395,625.97
FONDO DE INVERSION SOCIAL DE EMERGENCIA	0.00	123,232,198.07	0.00	-	123,232,198.07	218,481,187.70
GOBIERNO REGIONAL AUTONOMO ATLANTICO NORTE	0.00	42,954,346.24	0.00	-	42,954,346.24	104,119,827.11
GOBIERNO REGIONAL AUTONOMO ATLANTICO SUR	0.00	33,176,215.09	0.00	-	33,176,215.09	79,054,608.28
EMPRESA NICARAGUENSE DE ACUEDUCTOS Y ALCANTARILLADOS SANITARIOS	0.00	110,243,845.96	0.00	-	110,243,845.96	143,318,845.96
INSTITUTO DE LA VIVIENDA URBANA Y RURAL	0.00	15,463,104.90	0.00	-	15,463,104.90	39,868,899.61
EMPRESA NACIONAL DE TRANSMISION ELECTRICA	0.00	45,516,629.00	0.00	-	45,516,629.00	45,516,629.00
UNIVERSIDADES Y CENTROS DE EDUCACIÓN TÉCNICA SUPERIOR	0.00	138,728,889.75	0.00	-	138,728,889.75	1,654,151,067.00
RADIO NICARAGUA	0.00	0.00	0.00	-	0.00	5,480,590.00
TRANSFERENCIA MUNICIPAL	0.00	2,021,979,126.00	0.00	-	2,021,979,126.00	2,505,533,124.00
INSTITUTO TECNOLÓGICO NACIONAL	0.00	0.00	0.00	-	0.00	20,266,320.00
SECRETARIA EJECUTIVA DEL SISTEMA NACIONAL DE PREVENION, MITIGACION Y ATENCION DE DESASTRES	0.00	6,491,661.09	0.00	-	6,491,661.09	88,672,560.85
CONSEJO NACIONAL DE PLANIFICACIÓN ECONÓMICA SOCIAL	0.00	0.00	0.00	-	0.00	1,893,775.00
DIRECCIÓN GENERAL DE INGRESOS	0.00	2,000,000.00	0.00	-	2,000,000.00	222,400,628.06
DIRECCIÓN GENERAL DE SERVICIOS ADUANEROS	0.00	1,917,215.00	0.00	-	1,917,215.00	165,889,109.00
COMISION NACIONAL DE DEMARCACIÓN Y TITULACIÓN	0.00	0.00	0.00	-	0.00	7,191,110.15
TRANSFERENCIA A LAS ALCALDÍAS POR RECAUDACIONES DE EXPLORACIÓN Y EXPLOTACIÓN MINERA	0.00	0.00	0.00	-	0.00	52,463,662.14
PARLAMENTO CENTROAMERICANO	0.00	0.00	0.00	-	0.00	33,535,150.00
MINISTERIO PÚBLICO	0.00	562,539.00	0.00	-	562,539.00	117,127,034.00
PROCURADURIA PARA LA DEFENSA DE LOS DERECHOS HUMANOS	0.00	0.00	0.00	-	0.00	23,518,622.12
CATEDRAL DE GRANADA	0.00	0.00	0.00	-	0.00	315,000.00
COMISIONES BANCARIAS	0.00	0.00	0.00	-	0.00	5,927,578.32
CRUZ ROJA	0.00	0.00	0.00	-	0.00	1,300,000.00
MUSEO ARCHIVO RUBÉN DARÍO	0.00	0.00	0.00	-	0.00	675,000.00
TEATRO MUNICIPAL JOSÉ DE LA CRUZ MENA	0.00	0.00	0.00	-	0.00	750,000.00
ACADEMIA NICARAGUENSE DE LA LENGUA	0.00	0.00	0.00	-	0.00	747,000.00
ACADEMIA DE GEOGRAFÍA E HISTORIA DE NICARAGUA	0.00	0.00	0.00	-	0.00	750,000.00
TRANSFERENCIA A LAS ALCALDIAS Y COMUNIDADES INDIGENAS POR RECAUDACION DE PESCA Y ACUICULTURA	0.00	0.00	0.00	-	0.00	2,532,735.49
PROYECTO DE APOYO A LAS COMUNIDADES	0.00	0.00	0.00	-	0.00	38,584,000.00
ASOCIACIÓN DE SCOUTS DE NICARAGUA	0.00	0.00	0.00	-	0.00	705,000.00
SECRETARÍA DE INTEGRACIÓN ECONÓMICA CENTROAMERICANA	0.00	0.00	0.00	-	0.00	11,082,600.00
FUNDACIÓN AMIGOS DEL ZOOLOGICO NICARAGUENSE	0.00	0.00	0.00	-	0.00	2,950,000.00
COOPERATIVAS DE TRANSPORTE URBANO COLECTIVO DEL MUNICIPIO DE MANAGUA Y MUNICIPIO DE CIUDAD SANDINO	0.00	0.00	0.00	-	0.00	146,000,000.00
FONDOS DE CONTRAVALOR	0.00	0.00	0.00	-	0.00	3,540,633.00
SUBSIDIO AL CONSUMO DE ENERGIA , AGUA Y TELEFONIA PARA JUBILADOS	0.00	0.00	0.00	-	0.00	57,713,635.00
PENSIÓN VITALICIA A EXPRESIDENTES Y EXVICEPRESIDENTES	0.00	0.00	0.00	-	0.00	5,269,618.80
FONDO DE MANTENIMIENTO VIAL	0.00	464,743.58	0.00	-	464,743.58	569,264,144.31
ORDENAMIENTO DE LA PROPIEDAD	0.00	198,736.18	0.00	-	198,736.18	81,104,120.92
LA GACETA	0.00	0.00	0.00	-	0.00	4,220,982.00
UNIVERSIDADES (ENERGÍA ELÉCTRICA, AGUA Y TELEFONÍA NACIONAL)	0.00	0.00	0.00	-	0.00	213,529,633.33
CATEDRAL METROPOLITANA DE LEÓN	0.00	0.00	0.00	-	0.00	1,000,000.00

FILTRADO POR : Entidad=18000

PARAMETROS ESPECIALES: Fecha Inicial (dd/mm/aaaa)=01012011 / Fecha Final (dd/mm/aaaa)=30092011

CONCEPTO	GASTOS CAPITAL					TOTAL (A + B)
	INVERSION REAL DIRECTA	TRANSFERENCIAS	INVERSION FINANCIERA	SERVICIO DE LA DEUDA	SUB TOTAL (B)	
CORTE CENTROAMERICANA DE JUSTICIA	0.00	0.00	0.00	-	0.00	11,543,585.89
PRONICARAGUA/PNUD	0.00	0.00	0.00	-	0.00	2,907,000.00
CONSEJO NACIONAL DEL CAFÉ (CONACAFE)	0.00	0.00	0.00	-	0.00	2,625,000.00
SUPERINTENDENCIA DE BANCOS Y DE OTRAS INSTITUCIONES FINANCIERAS	0.00	0.00	0.00	-	0.00	123,365.31
EMPRESA PORTUARIA NACIONAL	0.00	33,226,568.00	0.00	-	33,226,568.00	33,226,568.00
CORREOS DE NICARAGUA	0.00	0.00	0.00	-	0.00	11,064,000.00
FONDO NACIONAL DE DESARROLLO FORESTAL	0.00	0.00	0.00	-	0.00	6,744,483.09
CONSEJO NACIONAL DEL DEPORTE, LA EDUCACION FISICA Y LA RECREACION FISICA	0.00	32,253,208.05	0.00	-	32,253,208.05	133,307,117.91
ALCALDIA DE NIQUINOHOMO	0.00	0.00	0.00	-	0.00	500,000.00
PROGRAMA DE APOYO AL FORTALECIMIENTO DE LA PLANIFICACIÓN ESTRATÉGICA Y LA PREINVERSIÓN	0.00	2,725,964.19	0.00	-	2,725,964.19	18,346,400.72
TRIBUNAL TRIBUTARIO ADMINISTRATIVO	0.00	0.00	0.00	-	0.00	7,805,118.99
Fondo de Desarrollo Pesquero	0.00	0.00	0.00	-	0.00	2,972,336.72
Fondo de Desarrollo Minero	0.00	0.00	0.00	-	0.00	22,486,282.03
INSTITUTO NACIONAL DE INFORMACIÓN DE DESARROLLO	0.00	4,271,051.35	0.00	-	4,271,051.35	53,117,272.87
INSTITUTO NICARAGÜENSE DE DEPORTES	0.00	0.00	0.00	-	0.00	8,841,540.89
TEATRO NACIONAL RUBÉN DARÍO	0.00	297,088.84	0.00	-	297,088.84	10,989,969.98
INSTITUTO NICARAGÜENSE DE CULTURA	0.00	1,870,000.00	0.00	-	1,870,000.00	28,933,256.24
INSTITUTO NICARAGÜENSE DE LA JUVENTUD	0.00	1,232,656.88	0.00	-	1,232,656.88	7,808,477.53
INSTITUTO NICARAGÜENSE DE LA PESCA Y ACUICULTURA	0.00	0.00	0.00	-	0.00	25,237,098.79
INSTITUTO NICARAGÜENSE DE LA MUJER	0.00	0.00	0.00	-	0.00	8,324,974.34
INSTITUTO CONTRA EL ALCOHOLISMO Y LA DROGADICCIÓN	0.00	0.00	0.00	-	0.00	1,422,806.81
CONSEJO NACIONAL DE EVALUACIÓN Y ACREDITACIÓN DEL SISTEMA EDUCATIVO	0.00	0.00	0.00	-	0.00	4,522,418.00
IGLESIA CATEDRAL SAN PEDRO, MATAGALPA	0.00	0.00	0.00	-	0.00	315,000.00
MOVIMIENTO INFANTIL LUIS ALFONSO VELASQUEZ FLORES	0.00	0.00	0.00	-	0.00	315,000.00
COMISION DE APELACION DEL SERVICIO CIVIL	0.00	0.00	0.00	-	0.00	3,956,300.00
BANCO DE FOMENTO A LA PRODUCCION (PRODUZCAMOS)	0.00	50,500,652.59	0.00	-	50,500,652.59	76,381,119.06
INSTITUTO NICARAGUENSE DE FOMENTO COOPERATIVO	0.00	0.00	0.00	-	0.00	2,929,444.07
ALCALDIA MUNICIPAL DE EL CRUCERO	0.00	500,000.00	0.00	-	500,000.00	500,000.00
SUBSIDIO DE ENERGÍA EN ASENTAMIENTOS EN BARRIOS ECONÓMICAMENTE VULNERABLES	0.00	0.00	0.00	-	0.00	33,867,590.08
UNICA (Programa para Formación Maestros Empíricos)	0.00	0.00	0.00	-	0.00	9,000,000.00
INSTITUTO NICARAGÜENSE DE ACUEDUCTOS Y ALCANTARILLADOS	0.00	0.00	0.00	-	0.00	13,048,416.00
Instituto Nacional de Promoción de la Competencia (PROCOMPETENCIA)	0.00	0.00	0.00	-	0.00	4,976,736.96
GOBIERNO TERRITORIAL INDIGENA DEL ALTO WANGKI Y BOCA Y	0.00	0.00	0.00	-	0.00	2,838,753.91
ALCALDIA MUNICIPAL DE MASAYA.	0.00	0.00	0.00	-	0.00	800,000.00
GOBIERNO TERRITORIAL DE AWALTARA LUHPA NANI TASBAYA	0.00	0.00	0.00	-	0.00	544,011.00
TRANSFERENCIA A LAS ALCALDÍAS POR RECAUDACIÓN DEL IMPUESTO SELECTIVO DE CONSUMO (ISC-IMI)	0.00	0.00	0.00	-	0.00	32,776,750.24
AUTORIDAD NACIONAL DEL AGUA	0.00	1,000,000.00	0.00	-	1,000,000.00	4,956,264.00
INSTITUTO NACIONAL TECNOLOGICO (INATEC)	0.00	56,921,465.14	0.00	-	56,921,465.14	65,318,234.14
BENEMERITO CUERPO DE BOMBEROS DE MANAGUA	0.00	0.00	0.00	-	0.00	1,000,000.00
ASOCIACION CIVIL DE CUERPO DE BOMBEROS VOLUNTARIOS	0.00	0.00	0.00	-	0.00	800,000.00
ASOCIACION CENTRO DE FORMACION JUVENIL	0.00	0.00	0.00	-	0.00	300,000.00
ASOCIACION ACCION JOVEN SIGLO XXI	0.00	0.00	0.00	-	0.00	300,000.00
ASOCIACION DE DISCAPACITADOS DE LA RESISTENCIA NICARAGÜENSE DE ESTELI	0.00	0.00	0.00	-	0.00	200,000.00
ALCADIA DE RIVAS	0.00	350,000.00	0.00	-	350,000.00	350,000.00
ALCADIA DE SAN PEDRO DE LOVAGO	0.00	100,000.00	0.00	-	100,000.00	100,000.00
GOBIERNO TERRITORIAL RAMA - KRIOL	0.00	0.00	0.00	-	0.00	412,371.00

FILTRADO POR : Entidad=18000

PARAMETROS ESPECIALES: Fecha Inicial (dd/mm/aaaa)=01012011 / Fecha Final (dd/mm/aaaa)=30092011

PRODUCCION 2011

Cuadro No. 8 - A
PRODUCCION 2011

SUBSISTEMA : SIEP
 APLICACION : ANEXO CIERR
 ENTIDAD : DGP
 USUARIO : DGP027

MINISTERIO DE HACIENDA Y CREDITO PUBLICO
 CLASIFICACION INSTITUCIONAL ECONOMICA (DEVENGADO)
 DEL 01/01/2011 AL 30/09/2011

PAGINA: 5 de 5
 FECHA: 25/10/2011
 HORA: 11:30:38 AM
 REPORTE: PRPSIEP007

CONCEPTO	GASTOS CAPITAL				SUB TOTAL (B)	TOTAL (A + B)
	INVERSION REAL DIRECTA	TRANSFERENCIAS	INVERSION FINANCIERA	SERVICIO DE LA DEUDA		
GOBIERNO TERRITORIAL WANKI MAYA RIO COCO ABAJO	0.00	0.00	0.00	-	0.00	421,128.00
CRUZ ROJA NICARAGUENSE, FILIAL RIO BLANCO	0.00	0.00	0.00	-	0.00	50,000.00
INSTITUTO CARLOS PUJOL SAN PEDRO DE LOVAGO, CHONTALES	0.00	80,000.00	0.00	-	80,000.00	80,000.00
CONSEJO NACIONAL CONTRA EL CRIMEN ORGANIZADO	0.00	0.00	0.00	-	0.00	2,908,102.65
GOBIERNO TERRITORIAL SAUNI ARUNGKA (MATUMBAK)	0.00	0.00	0.00	-	0.00	100,000.00
TOTAL GASTOS	0.00	2,890,918,321.14	0.00	-	2,890,918,321.14	7,782,479,712.81
AMORTIZACION				0.00	0.00	0.00
TOTAL GASTOS + AMORTIZACION	0.00	2,890,918,321.14	0.00	0.00	2,890,918,321.14	7,782,479,712.81

**Cuadro No.9
PRODUCCION 2011**

SUBSISTEMA : SIEP
 APLICACION : SIEP
 ENTIDAD : DGP
 USUARIO : DGP027

MINISTERIO DE HACIENDA Y CREDITO PUBLICO

PAGINA: 1 de 2
 FECHA: 06/10/2011
 HORA: 10:25:42 AM
 REPORTE: PRPSIEP122A

**CLASIFICACION INSTITUCIONAL DEL GASTO DE CAPITAL POR TIPO DE GASTO
 PRESUPUESTO EJECUTADO**

DE: ENERO A: SEPTIEMBRE

ENTIDAD	DESCRIPCIO	INVERSION DIRECTA	TRANSFERENCIAS DE CAPITAL	INVERSION FINANCIERA	TOTAL
ASAMBLEA NACIONAL		1,822,989.22	0.00	0.00	1,822,989.22
CORTE SUPREMA DE JUSTICIA		54,168,668.03	0.00	0.00	54,168,668.03
CONSEJO SUPREMO ELECTORAL		0.00	0.00	0.00	0.00
CONTRALORÍA GENERAL DE LA REPÚBLICA		340,311.31	0.00	0.00	340,311.31
PRESIDENCIA DE LA REPÚBLICA		32,554,879.00	0.00	0.00	32,554,879.00
MINISTERIO DE GOBERNACIÓN		79,794,036.58	0.00	0.00	79,794,036.58
MINISTERIO DE DEFENSA		21,452,280.16	0.00	0.00	21,452,280.16
MINISTERIO DE HACIENDA Y CRÉDITO PÚBLICO		15,575,324.04	0.00	0.00	15,575,324.04
MINISTERIO DE FOMENTO, INDUSTRIA Y COMERCIO		2,060,438.16	49,760,657.02	0.00	51,821,095.18
MINISTERIO DE EDUCACIÓN		66,229,162.93	0.00	0.00	66,229,162.93
MINISTERIO AGROPECUARIO Y FORESTAL		10,965,619.47	146,433,425.89	0.00	157,399,045.36
MINISTERIO DE TRANSPORTE E INFRAESTRUCTURA		1,967,530,995.51	0.00	0.00	1,967,530,995.51
MINISTERIO DE SALUD		110,946,529.43	0.00	0.00	110,946,529.43
MINISTERIO DEL TRABAJO		0.00	0.00	0.00	0.00
MINISTERIO DEL AMBIENTE Y DE LOS RECURSOS NATURALES		6,666,868.21	17,763,802.10	0.00	24,430,670.31
MINISTERIO DE LA FAMILIA, ADOLESCENCIA Y NIÑEZ		10,014,580.31	0.00	0.00	10,014,580.31
MINISTERIO DE ENERGÍA Y MINAS		273,300,313.58	0.00	0.00	273,300,313.58
PROCURADURÍA GENERAL DE LA REPÚBLICA		0.00	0.00	0.00	0.00
ASIGNACIONES Y SUBVENCIONES		0.00	2,890,918,321.14	0.00	2,890,918,321.14
TOTAL REPORTE:		2,653,422,995.94	3,104,876,206.15	0.00	5,758,299,202.09

DETALLE DE ASIGNACIONES Y SUBVENCIONES

INSTITUTO NICARAGUENSE DE ESTUDIOS TERRITORIALES	0.00	7,348,500.56	0.00	7,348,500.56
TEATRO NACIONAL RUBÉN DARÍO	0.00	297,088.84	0.00	297,088.84
PROGRAMA DE APOYO AL FORTALECIMIENTO DE LA PLANIFICACIÓI	0.00	2,725,964.19	0.00	2,725,964.19
BANCO DE FOMENTO A LA PRODUCIÒN (PRODUZCAMOS)	0.00	50,500,652.59	0.00	50,500,652.59
ALCALDÍA DE SAN PEDRO DE LÓVAGO	0.00	100,000.00	0.00	100,000.00
GOBIERNO REGIONAL AUTÓNOMO ATLÁNTICO NORTE	0.00	42,954,346.24	0.00	42,954,346.24
MINISTERIO PUBLICO	0.00	562,539.00	0.00	562,539.00
INSTITUTO NICARAGÜENSE DE LA JUVENTUD	0.00	1,232,656.88	0.00	1,232,656.88
ALCALDÍA MUNICIPAL DE EL CRUCERO	0.00	500,000.00	0.00	500,000.00
INSTITUTO NACIONAL TECNOLOGICO (INATEC)	0.00	56,921,465.14	0.00	56,921,465.14
ALCALDÍA DE GRANADA	0.00	0.00	0.00	0.00
INSTITUTO CARLOS PUJOL DE SAN PEDRO DE LOVAGO, CHONTALE	0.00	80,000.00	0.00	80,000.00
FONDO DE MANTENIMIENTO VIAL	0.00	464,743.58	0.00	464,743.58
INSTITUTO NICARAGÜENSE DE FOMENTO MUNICIPAL	0.00	5,065,141.25	0.00	5,065,141.25
SECRETARÍA EJECUTIVA DEL SISTEMA NACIONAL PARA LA PREVEN	0.00	6,491,661.09	0.00	6,491,661.09
CONSEJO NACIONAL DEL DEPORTE, LA EDUCACIÓN FISICA Y LA RE	0.00	32,253,208.05	0.00	32,253,208.05
AUTORIDAD NACIONAL DEL AGUA	0.00	1,000,000.00	0.00	1,000,000.00
ALCALDÍA DE RIVAS	0.00	350,000.00	0.00	350,000.00
ALCALDÍA DE SÉBACO	0.00	0.00	0.00	0.00
FONDO DE INVERSIÓN SOCIAL DE EMERGENCIA	0.00	123,232,198.07	0.00	123,232,198.07
DIRECCIÓN GENERAL DE INGRESOS	0.00	2,000,000.00	0.00	2,000,000.00
ORDENAMIENTO DE LA PROPIEDAD	0.00	198,736.18	0.00	198,736.18
SUBVENCIONES A CENTROS RELIGIOSOS, CULTURALES, DEPORTIV	0.00	6,650,000.00	0.00	6,650,000.00

FILTRADO POR :

PARAMETROS ESPECIALES: Mes Inicial (MM)=1 / Mes Final (MM)=9

PRODUCCION 2011

**Cuadro No.9
PRODUCCION 2011**

SUBSISTEMA : SIEP
 APLICACION : SIEP
 ENTIDAD : DGP
 USUARIO : DGP027

MINISTERIO DE HACIENDA Y CREDITO PUBLICO

PAGINA: 2 de 2
 FECHA: 06/10/2011
 HORA: 10:25:42 AM
 REPORTE: PRPSIEP122A

**CLASIFICACION INSTITUCIONAL DEL GASTO DE CAPITAL POR TIPO DE GASTO
PRESUPUESTO EJECUTADO**

DE: ENERO A: SEPTIEMBRE

ENTIDAD	DESCRIPCIO	INVERSION DIRECTA	TRANSFERENCIAS DE CAPITAL	INVERSION FINANCIERA	TOTAL
	EMPRESA PORTUARIA NACIONAL	0.00	33,226,568.00	0.00	33,226,568.00
	INSTITUTO DE DESARROLLO RURAL	0.00	97,186,784.69	0.00	97,186,784.69
	INSTITUTO NICARAGÜENSE DE CULTURA	0.00	1,870,000.00	0.00	1,870,000.00
	GOBIERNO REGIONAL AUTÓNOMO ATLÁNTICO SUR	0.00	33,176,215.09	0.00	33,176,215.09
	UNIVERSIDADES Y CENTROS DE EDUCACIÓN TÉCNICA SUPERIOR	0.00	138,728,889.75	0.00	138,728,889.75
	INSTITUTO NICARAGUENSE DE TURISMO	0.00	46,409,989.74	0.00	46,409,989.74
	INSTITUTO NICARAGÜENSE DE LA PESCA Y ACUICULTURA	0.00	0.00	0.00	0.00
	INSTITUTO DE LA VIVIENDA URBANA Y RURAL	0.00	15,463,104.90	0.00	15,463,104.90
	EMPRESA NACIONAL DE TRANSMISIÓN ELÉCTRICA	0.00	45,516,629.00	0.00	45,516,629.00
	TRANSFERENCIAS MUNICIPALES	0.00	2,021,979,126.00	0.00	2,021,979,126.00
	DIRECCIÓN GENERAL DE SERVICIOS ADUANEROS	0.00	1,917,215.00	0.00	1,917,215.00
	INSTITUTO NACIONAL DE INFORMACIÓN DE DESARROLLO	0.00	4,271,051.35	0.00	4,271,051.35
	EMPRESA NICARAGUENSE DE ACUEDUCTOS Y ALCANTARILLADOS	0.00	110,243,845.96	0.00	110,243,845.96
	TOTAL ENTES DESCENTRALIZADOS:	0.00	2,890,918,321.14	0.00	2,890,918,321.14

SUBSISTEMA : SIEP
 APLICACION : ANEXO CIEF
 ENTIDAD : DGP
 USUARIO : DGP027

Cuadro No.10
PRODUCCION 2011
MINISTERIO DE HACIENDA Y CREDITO PUBLICO
DETALLE DE GASTOS DE CAPITAL (PROYECTOS Y OTROS) POR CLASIFICACION IN
DE: ENERO A: SEPTIEMBRE

PAGINA: 1 de 1
 FECHA: 06/10/2011
 HORA: 10:32:53 AM
 REPORTE: PRPSIEP128A

CONCEPTO	RECURSOS DEL TESORO	RENTAS CON DESTINO ESPECIFICO	ALIVIO INTERINO	DONACIONES EXTERNOS	PRESTAMOS EXTERNOS	TOTAL
ASAMBLEA NACIONAL	1,822,989.22	0.00	0.00	0.00	0.00	1,822,989.22
CORTE SUPREMA DE JUSTICIA	54,168,668.03	0.00	0.00	0.00	0.00	54,168,668.03
CONSEJO SUPREMO ELECTORAL	0.00	0.00	0.00	0.00	0.00	0.00
CONTRALORÍA GENERAL DE LA REPÚBLICA	340,311.31	0.00	0.00	0.00	0.00	340,311.31
PRESIDENCIA DE LA REPÚBLICA	0.00	0.00	0.00	32,554,879.00	0.00	32,554,879.00
MINISTERIO DE GOBERNACIÓN	33,872,522.41	31,266.24	0.00	45,890,247.93	0.00	79,794,036.58
MINISTERIO DE DEFENSA	21,452,280.16	0.00	0.00	0.00	0.00	21,452,280.16
MINISTERIO DE HACIENDA Y CRÉDITO PÚBLICO	4,614,764.17	0.00	0.00	4,387,905.38	6,572,654.49	15,575,324.04
MINISTERIO DE FOMENTO, INDUSTRIA Y COMERCIO	0.00	80,960.62	0.00	38,256,408.82	13,483,725.74	51,821,095.18
MINISTERIO DE EDUCACIÓN	0.00	0.00	35,837,188.78	22,423,146.10	7,968,828.05	66,229,162.93
MINISTERIO AGROPECUARIO Y FORESTAL	0.00	0.00	17,627,329.93	29,382,061.88	110,389,653.55	157,399,045.36
MINISTERIO DE TRANSPORTE E INFRAESTRUCTURA	207,463,170.29	0.00	401,585,333.58	223,706,214.92	1,134,776,276.72	1,967,530,995.51
MINISTERIO DE SALUD	99,999.30	3,957,567.61	94,480,083.67	10,300,867.23	2,108,011.62	110,946,529.43
MINISTERIO DEL TRABAJO	0.00	0.00	0.00	0.00	0.00	0.00
MINISTERIO DEL AMBIENTE Y DE LOS RECURSOS NATURALES	0.00	0.00	0.00	24,430,670.31	0.00	24,430,670.31
MINISTERIO DE LA FAMILIA, ADOLESCENCIA Y NIÑEZ	0.00	0.00	604,044.84	0.00	9,410,535.47	10,014,580.31
MINISTERIO DE ENERGÍA Y MINAS	7,304,462.35	0.00	32,697,035.14	202,127,218.29	31,171,597.80	273,300,313.58
PROCURADURÍA GENERAL DE LA REPÚBLICA	0.00	0.00	0.00	0.00	0.00	0.00
ASIGNACIONES Y SUBVENCIONES	2,293,759,398.08	2,381,958.58	212,774,236.52	135,547,435.64	246,455,292.32	2,890,918,321.14
TOTAL GENERAL:	2,624,898,565.32	6,451,753.05	795,605,252.46	769,007,055.50	1,562,336,575.76	5,758,299,202.09

FILTRADO POR :

PARAMETROS ESPECIALES: Mes Inicial (MM)=1 / Mes Final (MM)=9

**Cuadro No. 10 - A
PRODUCCION 2011**

SUBSISTEMA : SIEP

APLICACION : ANEXO CIEF

ENTIDAD : DGP

MINISTERIO DE HACIENDA Y CREDITO PUBLICO

DETALLE DE GASTOS DE CAPITAL, ASIGNACION A ENTES DESCENTRALIZADOS Y OTRAS
INSTITUCIONES POR TIPO DE RECURSO

PAGINA: 1 de 1

FECHA: 06/10/2011

HORA: 10:34:19 AM

REPORTE: PRPSIEP131B

USUARIO : DGP027

DE: ENERO

A: SEPTIEMBRE

Organismo / Proyecto	Recursos del Tesoro	Rentas con Destino Espec.	Rentas del Tesoro/Alivio	Donaciones Externas	Prestamos Externos	Total
ALCEDIA DE RIVAS	350,000.00	0.00	0.00	0.00	0.00	350,000.00
ALCEDIA DE SAN PEDRO DE LOVAGO	100,000.00	0.00	0.00	0.00	0.00	100,000.00
ALCALDIA MUNICIPAL DE EL CRUCERO	500,000.00	0.00	0.00	0.00	0.00	500,000.00
AUTORIDAD NACIONAL DEL AGUA	1,000,000.00	0.00	0.00	0.00	0.00	1,000,000.00
BANCO DE FOMENTO A LA PRODUCCION (PRODUZC/	0.00	0.00	50,000,000.00	0.00	500,652.59	50,500,652.59
CONSEJO NACIONAL DEL DEPORTE, LA EDUCACION	32,253,208.05	0.00	0.00	0.00	0.00	32,253,208.05
DIRECCIÓN GENERAL DE INGRESOS	2,000,000.00	0.00	0.00	0.00	0.00	2,000,000.00
DIRECCIÓN GENERAL DE SERVICIOS ADUANEROS	0.00	1,917,215.00	0.00	0.00	0.00	1,917,215.00
EMPRESA NACIONAL DE TRANSMISION ELECTRICA	0.00	0.00	45,516,629.00	0.00	0.00	45,516,629.00
EMPRESA NICARAGUENSE DE ACUEDUCTOS Y ALCA	40,000,000.00	0.00	33,088,028.00	37,155,817.96	0.00	110,243,845.96
EMPRESA PORTUARIA NACIONAL	33,226,568.00	0.00	0.00	0.00	0.00	33,226,568.00
FONDO DE INVERSION SOCIAL DE EMERGENCIA	0.00	0.00	0.00	70,951,495.00	52,280,703.07	123,232,198.07
FONDO DE MANTENIMIENTO VIAL	0.00	464,743.58	0.00	0.00	0.00	464,743.58
GOBIERNO REGIONAL AUTONOMO ATLANTICO NOR	1,327,500.00	0.00	23,609,473.24	0.00	18,017,373.00	42,954,346.24
GOBIERNO REGIONAL AUTONOMO ATLANTICO SUR	2,000,000.00	0.00	31,176,215.09	0.00	0.00	33,176,215.09
INSTITUTO CARLOS PUJOL SAN PEDRO DE LOVAGO,	80,000.00	0.00	0.00	0.00	0.00	80,000.00
INSTITUTO DE DESARROLLO RURAL	65,860.00	0.00	2,374,186.79	17,406,767.40	77,339,970.50	97,186,784.69
INSTITUTO DE LA VIVIENDA URBANA Y RURAL	2,750,000.00	0.00	0.00	0.00	12,713,104.90	15,463,104.90
INSTITUTO NACIONAL DE INFORMACIÓN DE DESARR	0.00	0.00	0.00	4,271,051.35	0.00	4,271,051.35
INSTITUTO NACIONAL TECNOLOGICO (INATEC)	0.00	0.00	26,972,376.66	0.00	29,949,088.48	56,921,465.14
INSTITUTO NICARAGUENSE DE ESTUDIOS TERRITORI	7,348,500.56	0.00	0.00	0.00	0.00	7,348,500.56
INSTITUTO NICARAGUENSE DE FOMENTO MUNICIPA	0.00	0.00	0.00	5,065,141.25	0.00	5,065,141.25
INSTITUTO NICARAGUENSE DE TURISMO	0.00	0.00	0.00	0.00	46,409,989.74	46,409,989.74
INSTITUTO NICARAGÜENSE DE CULTURA	1,870,000.00	0.00	0.00	0.00	0.00	1,870,000.00
INSTITUTO NICARAGÜENSE DE LA JUVENTUD	1,232,656.88	0.00	0.00	0.00	0.00	1,232,656.88
MINISTERIO PÚBLICO	0.00	0.00	0.00	562,539.00	0.00	562,539.00
ORDENAMIENTO DE LA PROPIEDAD	0.00	0.00	0.00	0.00	198,736.18	198,736.18
PROGRAMA DE APOYO AL FORTALECIMIENTO DE LA	0.00	0.00	37,327.74	0.00	2,688,636.45	2,725,964.19
SECRETARIA EJECUTIVA DEL SISTEMA NACIONAL DI	0.00	0.00	0.00	134,623.68	6,357,037.41	6,491,661.09
SUBVENCIONES A CENTROS RELIGIOSOS, CULTURA	6,650,000.00	0.00	0.00	0.00	0.00	6,650,000.00
TEATRO NACIONAL RUBÉN DARÍO	297,088.84	0.00	0.00	0.00	0.00	297,088.84
TRANSFERENCIA MUNICIPAL	2,021,979,126.00	0.00	0.00	0.00	0.00	2,021,979,126.00
UNIVERSIDADES Y CENTROS DE EDUCACIÓN TÉCNIC	138,728,889.75	0.00	0.00	0.00	0.00	138,728,889.75
TOTAL ----->	2,293,759,398.08	2,381,958.58	212,774,236.52	135,547,435.64	246,455,292.32	2,890,918,321.14

FILTRADO POR :

PARAMETROS ESPECIALES: Mes Inicial (MM)=1 / Mes Final (MM)=9

**Cuadro No.11
PRODUCCION 2011**

SUBSISTEMA : SIEP
 APLICACION : ANEXO CIERI
 ENTIDAD : DGP
 USUARIO : DGP027

**MINISTERIO DE HACIENDA Y CREDITO PUBLICO
 DETALLE DE GASTO DE CAPITAL (PROYECTOS Y OTROS)**

PAGINA: 1 de 10
 FECHA: 06/10/2011
 HORA: 10:35:35 AM
 REPORTE: PRPSIEP031

DESCRIPCION	ACTUALIZADO	DEVENGADO	GRADO DE EJECUCION
1000 ASAMBLEA NACIONAL	1,822,989.22	1,822,989.22	100.00
OTRO GASTO DE CAPITAL	1,822,989.22	1,822,989.22	100.00
Dirección Superior	54,509.10	32,689.10	59.97
Plenario	0.00	0.00	0.00
Servicios de Asuntos Legislativos	5,511.72	5,511.72	100.00
Servicios de Relaciones Públicas (Relaciones Internacionales, Divulgación, Prensa, y Protocolo)	41,185.56	85,423.00	207.41
Servicios Administrativos Financieros	1,720,532.84	1,698,115.40	98.70
Ordenamiento Jurídico	1,250.00	1,250.00	100.00
2000 CORTE SUPREMA DE JUSTICIA	154,092,000.00	54,168,668.03	35.15
PROYECTOS	154,092,000.00	54,168,668.03	35.15
Construcción del Complejo Judicial de Managua	154,092,000.00	54,168,668.03	35.15
OTRO GASTO DE CAPITAL	0.00	0.00	0.00
Servicio de Apoyo Judicial	0.00	0.00	0.00
3000 CONSEJO SUPREMO ELECTORAL	0.00	0.00	0.00
OTRO GASTO DE CAPITAL	0.00	0.00	0.00
Elecciones Presidenciales	0.00	0.00	0.00
4000 CONTRALORÍA GENERAL DE LA REPÚBLICA	9,101,350.31	340,311.31	3.74
PROYECTOS	8,761,000.00	0.00	0.00
PROGRAMA DE MODERNIZACIÓN DE LA C.G.R (No. 1100/SF-NI)	8,761,000.00	0.00	0.00
OTRO GASTO DE CAPITAL	340,350.31	340,311.31	99.99
Realizar Auditorías al Presupuesto General de la República Año 2010	259,744.06	259,744.06	100.00
Realizar Auditorías en las jurisdicciones departamentales y municipales del Norte del país	2,719.75	2,719.75	100.00
Realizar Auditorías en los departamentos y municipalidades en la jurisdicción Central del país	200.00	200.00	100.00
Realizar Auditorías en la Región Autónoma Atlántico Sur (Bluefields)	4,591.42	4,591.42	100.00
Servicio Administrativo Financiero	57,503.46	57,503.46	100.00
Recibir, Analizar y Verificar las Declaraciones Patrimoniales de los Servidores Públicos Sujetos a	3,532.37	3,532.37	100.00
Servicio de Sistemas Informáticos	8,159.25	8,159.25	100.00
Realizar Control de Contratación y Licitación del Estado	3,900.00	3,861.00	99.00
5000 PRESIDENCIA DE LA REPÚBLICA	48,270,616.00	32,554,879.00	67.44
PROYECTOS	48,270,616.00	32,554,879.00	67.44
CONSTRUCCION Y EQUIPAMIENTO DE CENTROS DE DESARROLLO INFANTIL	48,270,616.00	32,554,879.00	67.44
6000 MINISTERIO DE GOBERNACIÓN	107,652,946.88	79,794,036.58	74.12
PROYECTOS	87,303,454.00	73,737,479.89	84.46
CONSTRUCCIÓN Y HABILITACIÓN DEL CENTRO DE PROMOCIÓN Y DESARROLLO JUVENI	2,340,000.00	2,218,380.78	94.80
REHABILITACIÓN DE EDIFICIOS DELEGACIONES DEPARTAMENTALES DE LA POLICIA NA	9,068,625.00	9,023,243.48	99.50
CONSTRUCCIÓN Y EQUIPAMIENTO DEL EDIFICIO SEDE DE MIGRACIÓN Y EXTRANJERÍA	6,344,218.00	4,025,000.00	63.44
REEMPLAZO Y AMPLIACIÓN DE LA DELEGACIÓN POLICIAL DEPARTAMENTAL DE OCOTAL	14,592,074.00	13,084,322.88	89.67
REEMPLAZO, AMPLIACIÓN Y EQUIPAMIENTO DE LA DELEGACIÓN POLICIAL DISTRITAL DI	2,100,000.00	2,092,777.51	99.66
FORTALECIMIENTO Y MODERNIZACIÓN LABORATORIO CENTRAL DE CRIMINALISTICA	38,274,113.00	38,274,113.00	100.00
REHABILITACIÓN Y AMPLIACIÓN DEL EDIFICIO DE MIGRACIÓN Y EXTRANJERÍA EN PEÑA:	2,000,000.00	0.00	0.00
AMPLIACIÓN SISTEMA PENITENCIARIO DE ESTELÍ	4,143,174.00	0.00	0.00
REEMPLAZO Y AMPLIACIÓN DE LOS SISTEMAS DE SEGURIDAD EN EL CENTRO PENITENI	4,230,577.87	863,984.30	20.42
REEMPLAZO Y AMPLIACIÓN DE LA ESTACIÓN DE BOMBEROS DE JINOTEGA	4,210,672.13	4,155,657.94	98.69
OTRO GASTO DE CAPITAL	20,349,492.88	6,056,556.69	29.76
Investigación a Delitos Relacionados al Tráfico de Drogas	0.00	0.00	0.00
Administración de los Recursos Financieros	298,125.00	0.00	0.00
Investigación a Delitos de Orden Económico	22,424.00	22,290.22	99.40
Administración de Recursos Humanos	103,431.51	103,431.51	100.00
Planificación y Evaluación de la Actividad Policial	300,000.00	212,650.29	70.88
Atención a la Violencia Intrafamiliar y Sexual	1,505,428.75	1,464,574.64	97.29
Regulación Vial e Investigación de Accidentes	22,000.00	0.00	0.00
Vigilancia y Desarrollo Comunitario	2,851,967.80	2,827,182.05	99.13
Peritaje Científico y de Medicina Forense	73,863.50	73,863.50	100.00

FILTRADO POR :

PARAMETROS ESPECIALES: Mes Inicial=1 / Mes Final=9

**Cuadro No.11
PRODUCCION 2011**

SUBSISTEMA : SIEP
 APLICACION : ANEXO CIERI
 ENTIDAD : DGP
 USUARIO : DGP027

**MINISTERIO DE HACIENDA Y CREDITO PUBLICO
 DETALLE DE GASTO DE CAPITAL(PROYECTOS Y OTROS)**

PAGINA: 2 de 10
 FECHA: 06/10/2011
 HORA: 10:35:35 AM
 REPORTE: PRPSIEP031

DESCRIPCION	ACTUALIZADO	DEVENGADO	GRADO DE EJECUCION
6000 MINISTERIO DE GOBERNACIÓN			
OTRO GASTO DE CAPITAL			
Despacho y Control Migratorio a Nivel Nacional	45,100.00	0.00	0.00
Logística y Mantenimiento de Equipos y Locales	485,626.14	471,084.03	97.01
Atención a Grupos Juveniles y Sociales	2,021,040.00	358,440.00	17.74
Supervisión de la Actuación Policial e Investigación de Denuncia a Funcionarios	71,558.00	71,558.00	100.00
Asesoramiento Jurídico	63,864.54	62,341.28	97.61
Asistencia Técnica y Registro Operativo de Antecedentes Policiales	0.00	0.00	0.00
Estudio y Formulación de Proyectos	97,590.00	26,012.00	26.65
Servicios de Seguridad y Orden Público a Nivel Departamental	40,974.27	40,974.27	100.00
Servicio de apoyo a la Gestión	4,197,498.00	96,216.10	2.29
Formación y Capacitación Policial	15,012.00	15,012.00	100.00
Servicios Policiales y Administrativos	1,879,229.74	199,029.74	10.59
Fortalecimiento al Plan Estratégico de la Policía Nacional (Fondo Común)	829,088.00	11,897.06	1.43
Atención Integral de la Salud	2,076,000.00	0.00	0.00
Fortalecimiento a la Operatividad y Especialización del Personal Policía Nacional	0.00	0.00	0.00
Apoyo al Plan Estratégico de la Policía Nacional (Equidad de Género)	76,589.74	0.00	0.00
Fortalecimiento de la Capacidad Investigativa de la Policía Nacional en la Lucha contra la Corrupción	313,936.00	0.00	0.00
Fortalecimiento de la Atención Especializada a Víctimas de Delitos Violencia Intrafamiliar y Sexua	2,959,145.89	0.00	0.00
8000 MINISTERIO DE DEFENSA	181,850,343.00	21,452,280.16	11.80
PROYECTOS	160,000,000.00	0.00	0.00
REEMPLAZO DEL HOSPITAL MILITAR ALEJANDRO DÁVILA BOLAÑOS	160,000,000.00	0.00	0.00
OTRO GASTO DE CAPITAL	21,850,343.00	21,452,280.16	98.18
Dirección y Coordinación, Actividades Centrales	850,343.00	702,280.16	82.59
Defensa Nacional	21,000,000.00	20,750,000.00	98.81
9000 MINISTERIO DE HACIENDA Y CRÉDITO PÚBLICO	41,737,510.00	15,575,324.04	37.32
PROYECTOS	7,874,964.00	5,989,555.28	76.06
UNIDAD DE COORDINACIÓN PROGRAMA DE APOYO AL PND (BID 1702/SF-NI)	7,874,964.00	5,989,555.28	76.06
OTRO GASTO DE CAPITAL	33,862,546.00	9,585,768.76	28.31
Política Tributaria	7,638,960.00	0.00	0.00
Estudios Económicos	348,693.00	0.00	0.00
Fortalecimiento Institucional para la Ejecución de la Inversión Pública- BID ATN/SF - 11404-NI	560,000.00	0.00	0.00
Fortalecimiento Institucional MHCP (ATN/SF 10698-NI)	464,469.00	15,030.33	3.24
Prodev	3,320,335.00	3,293,473.05	99.19
Diseño e Implantación del Sistema de Contrataciones Administrativas del Estado, Fase II, ATN/S	25,712.00	0.00	0.00
Servicios Administrativos Financieros	1,927,597.13	921,110.99	47.79
Apoyo al Programa Gestión Fiscal y Reforma del Gasto Social II-BID-TN/SF-11260-SF-NI/DGC	504,000.00	342,344.00	67.93
Coordinación Técnica PMSAF	1,084,200.00	548,573.70	50.60
Servicios Administrativos y Financieros del PMSAF	456,553.00	34,525.51	7.56
Consolidación del SIGFA y los Sist. Conexos	112,023.00	0.00	0.00
Fortalecimiento y Diseño Funcional del Subsistema de Compras y Contrataciones	1,121,200.00	0.00	0.00
Fortalecimiento y Diseño Funcional del Subsistema de Contabilidad y SIBE	1,050,789.00	0.00	0.00
Fortalecimiento y Diseño Funcional del Subsistema de Crédito Público	1,973,312.00	0.00	0.00
Fortalecimiento y Diseño Funcional del Subsistema de Servicio Civil	762,416.00	0.00	0.00
Fortalecimiento y Diseño Funcional Sistema de Inversiones Públicas	717,568.00	0.00	0.00
Fortalecimiento y Diseño Funcional del Subsistema de Presupuesto	239,936.00	0.00	0.00
Fortalecimiento y Diseño Funcional del Subsistema de Tesorería	1,419,440.00	0.00	0.00
Asistencia Técnica de Entidades en Oper. SIGFA y Sist. Conexos	3,139,360.00	0.00	0.00
Dirección y Coordinación de Servicios Tecnológicos	1,304,492.40	304,492.40	23.34
Dirección y Coordinación Administración del Tesoro	3,018,719.47	2,903,471.12	96.18
Dirección y Coordinación Deuda Pública	160,700.00	158,698.66	98.75
Consolidación de la Auditoría Interna	1,009,080.00	0.00	0.00
Seguridad y Emergencia	326,991.00	326,991.00	100.00
Cooperación Técnica BID, Fortalecimiento del Sistema Nacional de Planificación, ATN/SF 11815-	168,000.00	0.00	0.00

FILTRADO POR :

PARAMETROS ESPECIALES: Mes Inicial=1 / Mes Final=9

**Cuadro No.11
PRODUCCION 2011**

SUBSISTEMA : SIEP
 APLICACION : ANEXO CIERI
 ENTIDAD : DGP
 USUARIO : DGP027

**MINISTERIO DE HACIENDA Y CREDITO PUBLICO
 DETALLE DE GASTO DE CAPITAL(PROYECTOS Y OTROS)**

PAGINA: 3 de 10
 FECHA: 06/10/2011
 HORA: 10:35:35 AM
 REPORTE: PRPSIEP031

DESCRIPCION	ACTUALIZADO	DEVENGADO	GRADO DE EJECUCION
9000 MINISTERIO DE HACIENDA Y CRÉDITO PÚBLICO			
OTRO GASTO DE CAPITAL			
Apoyo al Programa Gestión Fiscal y Reforma del Gasto Social II-ATN/SF-11260-SF-NI/DGCG	1,008,000.00	737,058.00	73.12
10000 MINISTERIO DE FOMENTO, INDUSTRIA Y COMERCIO	142,514,686.00	51,821,095.18	36.36
PROYECTOS	33,597,821.00	19,463,836.53	57.93
CONSTRUCCIÓN DE UN PARQUE DE FERIAS DE EXPO-VENTA PERMANENTE	19,712,000.00	19,463,836.53	98.74
REHABILITACIÓN Y AMPLIACIÓN DEL LABORATORIO NACIONAL DE METROLOGÍA (LANAM)	3,585,140.00	0.00	0.00
HABILITACIÓN DE INFRAESTRUCTURA EN ONCE MUNICIPALIDADES DEL PAÍS PARA LA IN	2,152,704.00	0.00	0.00
REHABILITACIÓN Y AMPLIACIÓN DE LAS OFICINAS DE LA SECRETARIA TÉCNICA - COMIS	1,345,440.00	0.00	0.00
REHABILITACIÓN DE LAS OFICINAS DE LA VENTANILLA ÚNICA DE INVERSIONES EN MAN.	1,004,684.00	0.00	0.00
REHABILITACIÓN DE INFRAESTRUCTURA Y EQUIPAMIENTO DE OFICINAS DE APOYO A LA	5,797,853.00	0.00	0.00
OTRO GASTO DE CAPITAL	108,916,865.00	32,357,258.65	29.71
Fortalecimiento de las instancias de consulta, concertación y consenso	242,179.00	0.00	0.00
Dirección Superior	68,423.00	50,676.67	74.06
Normalización y Metrología	160,950.00	0.00	0.00
Registro de la Propiedad Intelectual	70,600.00	30,283.95	42.90
Desarrollo de las Capacidades Exportadoras en las MIPYME y Fortalecimiento al Sistema Nacion	958,268.00	125,395.10	13.09
Servicios Administrativos Financieros	100,027.00	0.00	0.00
Reforzamiento al Potencial de Producción de Café Gourmet en Nicaragua	81,886.00	55,831.00	68.18
Programa de Fortalecimiento de la Gestión y Aprovechamiento del Comercio Exterior	23,238,111.00	3,230,000.00	13.90
Fortalecimiento de la Competitividad de las MIPYMES Nicaragüeses	7,465,732.00	8,384.71	0.11
Desarrollo de la Micro, Pequeña y Mediana Empresa/Préstamo 4468-NI	19,922,915.00	10,253,725.74	51.47
Apoyo al Fortalecimiento de las Capacidades Institucionales del MIFIC y el INPYME	17,851,024.00	14,680,808.83	82.24
Promoción del Desarrollo de la PYME Rural	10,645,835.00	3,395,847.23	31.90
Apoyo a la Mejora del Clima de Negocios e Inversiones en Nicaragua	28,110,915.00	526,305.42	1.87
11000 MINISTERIO DE EDUCACIÓN	213,640,948.00	66,229,162.93	31.00
PROYECTOS	205,200,000.00	58,260,334.88	28.39
REHABILITACIÓN DE ESTABLECIMIENTOS ESCOLARES DEL DEPARTAMENTO DE RIO SAI	2,189,978.97	2,189,978.88	100.00
REHABILITACIÓN Y EQUIPAMIENTO DEL INSTITUTO NACIONAL ELISEO PICADO DEL MUN	37,500,000.00	0.00	0.00
REHABILITACIÓN DE ESTABLECIMIENTOS ESCOLARES DEL DEPARTAMENTO DE JINOTEI	300,000.00	0.00	0.00
REHABILITACIÓN DE ESTABLECIMIENTOS ESCOLARES DEL DEPARTAMENTO DE MATAIG	5,839,742.84	5,587,301.20	95.68
REHABILITACIÓN DE ESTABLECIMIENTOS ESCOLARES DEL DEPARTAMENTO DE ESTELÍ	333,957.77	333,957.77	100.00
PROGRAMA DE REHABILITACIÓN DE ESCUELAS E INSTITUTOS (PINRE)	11,757,600.00	0.00	0.00
REHABILITACIÓN DE ESTABLECIMIENTOS ESCOLARES DEL DEPARTAMENTO DE MANAG	6,304,127.56	0.00	0.00
REHABILITACIÓN DE ESTABLECIMIENTOS ESCOLARES DEL DEPARTAMENTO DE MASAY	4,929,358.60	4,676,496.32	94.87
SUSTITUCIÓN DE TRES INSTITUTOS UBICADOS EN LOS MUNICIPIOS DE LEÓN, CIUDAD S	16,433,854.00	12,654,597.92	77.00
REHABILITACIÓN Y EQUIPAMIENTO DEL INSTITUTO NACIONAL JOSEFA TOLEDO DEL MUI	42,100,000.00	0.00	0.00
REHABILITACIÓN Y EQUIPAMIENTO DEL INSTITUTO PÚBLICO RIGOBERTO LÓPEZ PÉREZ	33,900,000.00	0.00	0.00
REHABILITACIÓN Y EQUIPAMIENTO DE CENTROS ESCOLARES EN LA REGIÓN NORTE DE	39,581,180.10	29,244,321.20	73.88
REHABILITACIÓN DE ESTABLECIMIENTOS ESCOLARES DEL DEPARTAMENTO DE CHINAI	4,030,200.16	3,573,681.59	88.67
OTRO GASTO DE CAPITAL	8,440,948.00	7,968,828.05	94.41
Servicios Sistemas de Información	0.00	0.00	0.00
Servicio Fortalecimiento Institucional para la Gestión del MINED (PASEN)	8,440,948.00	7,968,828.05	94.41
12000 MINISTERIO AGROPECUARIO Y FORESTAL	329,901,443.00	157,399,045.36	47.71
PROYECTOS	1,904,000.00	0.00	0.00
Construcción y Equipamiento laboratorio de certificación de semillas en el municipio de Matagalpa	1,904,000.00	0.00	0.00
OTRO GASTO DE CAPITAL	327,997,443.00	157,399,045.36	47.99
Bono Productivo Alimentario	202,672,133.00	107,520,932.01	53.05
Generación y Transferencia de Tecnología en Ganadería Mayor y Menor	23,901,679.00	13,541,752.91	56.66
Manejo Integrado de Cultivos con Énfasis en Cambio Climático	11,690,875.00	7,159,682.71	61.24
Producción de Semillas y Agrobiotecnología	41,417,252.00	11,087,665.63	26.77
Instituto Nacional Forestal (INAFOR)	6,045,000.00	0.00	0.00
Detección de Residuos Contaminantes y Control de Plaguicidas -LNRB	48,974.00	28,219.50	57.62
Diagnóstico Fitosanitario y de Calidad de Semilla-CNDF	139,252.00	0.00	0.00

FILTRADO POR :

PARAMETROS ESPECIALES: Mes Inicial=1 / Mes Final=9

**Cuadro No.11
PRODUCCION 2011**

SUBSISTEMA : SIEP
 APLICACION : ANEXO CIERI
 ENTIDAD : DGP
 USUARIO : DGP027

**MINISTERIO DE HACIENDA Y CREDITO PUBLICO
 DETALLE DE GASTO DE CAPITAL(PROYECTOS Y OTROS)**

PAGINA: 4 de 10
 FECHA: 06/10/2011
 HORA: 10:35:35 AM
 REPORTE: PRPSIEP031

DESCRIPCION	ACTUALIZADO	DEVENGADO	GRADO DE EJECUCION
12000 MINISTERIO AGROPECUARIO Y FORESTAL			
OTRO GASTO DE CAPITAL			
Registro de Plaguicidas, Fertilizantes e Insumos Agrícolas	4,211.00	4,082.50	96.95
Diagnóstico Veterinario en Laboratorios -LDV	8,084,918.00	8,042,304.07	99.47
Servicios de Apoyo a las Sanidades Agropecuarias	1,796,912.00	367,722.99	20.46
Dirección y Coordinación delegaciones de estrategias territoriales	78,183.00	0.00	0.00
Inspección y Control de Importaciones	2,700,310.00	1,441,901.27	53.40
Certificación de Semilla	894,161.00	36,455.00	4.08
Coordinación Sectorial	755,040.00	414,403.03	54.88
Inspección de Inocuidad y de Cumplimiento de Normas Sanitarias	324,491.00	3,600.00	1.11
Vigilancia y Campañas Epidemiológicas	139,252.00	7,200.00	5.17
Servicios Administrativos Financieros	1,500,000.00	492,721.74	32.85
Vigilancia y Campaña Fitosanitaria	0.00	0.00	0.00
Insumos Agrícolas para Productores	10,200,000.00	0.00	0.00
Instituto Nicaragüense de Tecnología Agropecuaria (INTA)	15,604,800.00	7,250,402.00	46.46
Extensión Agropecuaria	0.00	0.00	0.00
13000 MINISTERIO DE TRANSPORTE E INFRAESTRUCTURA	2,571,992,436.22	1,967,530,995.51	76.50
PROYECTOS	2,535,950,050.22	1,962,968,074.23	77.41
REVESTIMIENTO DE CARRETERAS	70,073,493.00	58,391,723.42	83.33
MEJORAMIENTO DEL CAMINO POCHOMIL - LA BOQUÍTA	1,598,132.00	0.00	0.00
MEJORAMIENTO DEL CAMINO LAS CRUCES - SUSUCAYÁN	1,598,132.00	0.00	0.00
MEJORAMIENTO DEL CAMINO LEÓN - LA CEIBA	304,407.00	0.00	0.00
MEJORAMIENTO DEL CAMINO EL CACHO (Shell Somotillo) - LAS MARIAS - RODEO GRAND	1,777,732.00	0.00	0.00
MEJORAMIENTO DEL CAMINO MINA LIMÓN - CARRETERA MALPAISILLO - SAN ISIDRO	5,000.00	0.00	0.00
MEJORAMIENTO DEL CAMINO LAS TEJAS - SOLINGALPA	121,763.00	0.00	0.00
MEJORAMIENTO DEL CAMINO SAN JUAN DE LIMAY - ACHUAPA	1,217,625.00	0.00	0.00
MEJORAMIENTO DEL CAMINO EMPALME LARREYNAGA - LARREYNAGA	483,246.00	0.00	0.00
MEJORAMIENTO DEL CAMINO EL JICARAL - SANTA ROSA DEL PEÑÓN	780,041.00	0.00	0.00
MEJORAMIENTO DEL CAMINO MOLINO SUR - SÉBACO	984,756.00	0.00	0.00
MEJORAMIENTO DEL TRAMO DE CARRETERA LA DALIA - EMPALME LA MORA	4,540,652.00	0.00	0.00
REEMPLAZO Y AMPLIACIÓN DE PUENTES SOBRE LA CARRETERA MANAGUA - RAMA (LA	21,161,354.00	19,866,618.67	93.88
MEJORAMIENTO DE LA CARPETA DE RODAMIENTO DEL TRAMO EMPALME LAS FLORES-	1,200,000.00	0.00	0.00
MEJORAMIENTO DEL CAMINO WAPÍ -EL TORTUGUERO	13,044,109.00	9,511,640.12	72.92
MEJORAMIENTO DEL CAMINO RIVAS - VERACRUZ	5,000.00	0.00	0.00
MEJORAMIENTO DE LA CARRETERA EMP. COSIGÜINA - POTOSÍ	176,093.00	176,093.00	100.00
CONSTRUCCIÓN PUENTE SANTA FÉ	51,412,000.00	48,432,597.98	94.20
MEJORAMIENTO DE LA CARRETERA SAN FRANCISCO LIBRE - LOS ZARZALES	3,367,376.00	414,952.31	12.32
MEJORAMIENTO DE CARRETERA SAN SEBASTIÁN DE YALÍ - CONDEGA	4,244,014.00	3,154,067.90	74.32
REHABILITACION DEL TRAMO LA PAVONA -LA PITA-MALECONCITO, EL CUA-LA DOCHA-	15,958,000.00	15,511,511.15	97.20
MANTENIMIENTO SAN ISIDRO - MALPAISILLO(BID-1599/SF-NI)	133,217,836.00	106,893,533.49	80.24
ADOQUINADO DE CAMINOS (BM CR-4185-NI)	577,704,191.22	372,622,589.96	64.50
MEJORAMIENTO DEL CAMINO CUATRO ESQUINAS DE AMAYO-TEMPISQUIAPA-EMBARCA	44,987,000.00	38,577,897.41	85.75
REHABILITACIÓN Y MEJORAMIENTO DE LA CARRETERA EL CONGO-EMPALME COSIGÜIN	69,619,181.00	55,102,104.90	79.15
REHABILITACIÓN Y MEJORAMIENTO DE LA CARRETERA EL VIEJO - TONALÁ-PUERTO MO	89,236,120.00	42,207,298.87	47.30
MEJORAMIENTO PUNTUAL SOBRE LA CARRETERA RÍO BLANCO - SIUNA - PTE. BANACR	81,733,747.00	70,714,013.47	86.52
REVESTIMIENTO GRANULAR CUYALÍ- LA COLONIA- ABISINIA; ABISINIA - EMPALME EL P	7,070,000.00	0.00	0.00
MEJORAMIENTO DEL CAMINO SANTA ROSA - COMALAPA - CAMOAPA	810,233.00	670,717.91	82.78
MEJORAMIENTO DE LA CARRETERA LA LIBERTAD - SANTO DOMINGO - LOS CHINAMOS	2,127,065.00	2,122,340.73	99.78
MEJORAMIENTO RED RELEVANTE DE CAMINOS ALIMENTADORES DE LA CARRETERA AC	106,502,399.00	94,087,672.67	88.34
MEJORAMIENTO DEL CAMINO CIUDAD DARIÓ - TERRABONA - EL CACAO	1,886,508.00	1,002,724.07	53.15
REHABILITACIÓN DE LA CARRETERA SAN RAMÓN - MUY MUY (BCIE No. 1905)	240,869,897.00	193,423,762.07	80.30
PAVIMENTACIÓN CARRETERA ACOYAPA - SAN CARLOS (BID 1796/SF-NI)	620,680,131.00	553,935,993.75	89.25
MEJORAMIENTO DE LA CARRETERA PANAMERICANA NORTE	62,859,059.00	14,730,905.34	23.43
MANTENIMIENTO RUTINARIO FOMAV (MICROEMPRESAS) (BM-CR-4185-NI)	33,033,258.00	23,092,854.68	69.91
MEJORAS EN LA CARRETERA RÍO BLANCO - PUERTO CABEZAS	52,828,750.00	48,063,410.18	90.98

FILTRADO POR :

PARAMETROS ESPECIALES: Mes Inicial=1 / Mes Final=9

PRODUCCION 2011

**Cuadro No.11
PRODUCCION 2011**

SUBSISTEMA : SIEP
 APLICACION : ANEXO CIERI
 ENTIDAD : DGP
 USUARIO : DGP027

**MINISTERIO DE HACIENDA Y CREDITO PUBLICO
 DETALLE DE GASTO DE CAPITAL(PROYECTOS Y OTROS)**

PAGINA: 5 de 10
 FECHA: 06/10/2011
 HORA: 10:35:35 AM
 REPORTE: PRPSIEP031

DESCRIPCION	ACTUALIZADO	DEVENGADO	GRADO DE EJECUCION
13000 MINISTERIO DE TRANSPORTE E INFRAESTRUCTURA			
PROYECTOS			
REPARACIÓN DE CAMINOS DE LA RED VIAL NACIONAL	19,802,196.00	15,036,324.57	75.93
DRENAJE DE CARRETERAS	77,925,000.00	66,470,990.04	85.30
REHABILITACIÓN DE CAMINOS INTERMUNICIPALES	119,004,554.00	108,753,735.57	91.39
OTRO GASTO DE CAPITAL	36,042,386.00	4,562,921.28	12.66
Servicios de Recursos Humanos	268,800.00	103,087.84	38.35
Servicios de Tecnología de la Información	292,588.62	466,232.23	159.35
Servicios de Atención al Público	145,000.00	40,551.75	27.97
Servicios de Planificación	73,461.00	0.00	0.00
Servicios de Adquisiciones	80,640.00	0.00	0.00
Servicios de Gestión Ambiental (Emisiones Vehiculares)	26,880.00	0.00	0.00
Servicios Administrativos Financieros Proyectos Recursos Varios	350,000.00	129,674.00	37.05
Servicios Administrativos Financieros Caminos Municipales	150,000.00	75,649.19	50.43
Servicios Administrativos Financieros	175,331.38	355,148.99	202.56
Servicios Administrativos Financieros Proyectos de Conservación Vial	350,000.00	130,033.57	37.15
Servicios Administrativos Financieros Proyectos BID	26,646,000.00	2,711,765.01	10.18
Servicios de Relaciones Públicas	70,302.00	30,820.00	43.84
Servicio Administrativo Financiero Proyectos Banco Mundial	6,234,986.00	167,219.06	2.68
Servicios Administrativos Financieros Vialidad	294,400.00	11,000.00	3.74
Servicios de Auditoría Interna	88,000.00	0.00	0.00
Dirección y Coordinación, Normación y Control de Transporte Terrestre	154,100.00	100,513.85	65.23
Dirección y Coordinación, Normación y Control de Transporte Acuático	180,000.00	175,504.16	97.50
Dirección y Coordinación	67,260.00	32,476.00	48.28
Dirección Superior	394,637.00	33,245.63	8.42
14000 MINISTERIO DE SALUD	273,097,206.00	110,946,529.43	40.63
PROYECTOS	235,190,800.00	96,299,193.67	40.95
CONSTRUCCIÓN SEDE SILAIS RAAN	1,910,000.00	1,301,353.45	68.13
REHABILITACIÓN DE HOSPITALES	7,059,802.00	6,853,322.54	97.08
PROGRAMA DE MEJORA DE LOS SISTEMAS DE CLIMATIZACIÓN DE LAS ÁREAS DE QUIRÓFANO	20,000,000.00	6,825,108.73	34.13
REHABILITACIÓN HOSPITAL BERTHA CALDERÓN - MANAGUA	8,597,201.68	7,535,497.34	87.65
EQUIPAMIENTO MÉDICO PARA UNIDADES DE SALUD DE SEGUNDO NIVEL	35,189,958.00	31,389,087.35	89.20
EQUIPAMIENTO MÉDICO PARA UNIDADES DE SALUD DE PRIMER NIVEL	64,798,109.40	18,857,589.14	29.10
REHABILITACIÓN Y EQUIPAMIENTO DEL HOSPITAL INFANTIL MANUEL DE JESÚS RIVERA,	39,150,000.00	0.00	0.00
CONSTRUCCIÓN CASAS MATERNAS	0.00	0.00	0.00
REEMPLAZO PUESTOS DE SALUD	3,035,746.92	3,001,906.92	98.89
REHABILITACIÓN HOSPITAL LUIS FELIPE MONCADA DE SAN CARLOS	29,580,000.00	7,998,342.19	27.04
CONSTRUCCIÓN CENTROS DE SALUD	20,370,000.00	7,037,004.01	34.55
CONSTRUCCIÓN HOSPITALES PRIMARIOS	5,499,982.00	5,499,982.00	100.00
OTRO GASTO DE CAPITAL	37,906,406.00	14,647,335.76	38.64
Programa de Cooperación Técnica y Financiera	7,877,618.00	5,781,351.09	73.39
Centro de Diagnóstico Nacional	7,742.18	5,742.18	74.17
Planificación, Monitoreo y Evaluación del Desarrollo	34,106.00	34,105.85	100.00
Fortalecimiento Institucional	3,522,296.94	925,085.37	26.26
Brigada Médica Especializada	50,000.00	0.00	0.00
Gestión de Recursos Físicos Financieros	6,925,814.49	655,802.84	9.47
Brigada Médica Cubana	761,740.00	745,686.61	97.89
Gestión Técnica Administrativa Hospitalaria	3,968,594.85	2,514,166.47	63.35
Gestión Técnica Administrativa	494,002.86	493,752.86	99.95
Regulación para la Salud	25,543.71	0.00	0.00
Atención Dispensarizada a la Familia en la Comunidad	4,499,694.00	0.00	0.00
Campañas de Promoción y Educación en Salud	1,223,910.06	1,223,714.66	99.98
Dirección y Coordinación Técnica Local	8,262,093.40	2,014,678.32	24.38
Servicios de Consulta Externa	175,000.00	175,000.00	100.00
Extensión y Calidad de la Atención	78,249.51	78,249.51	100.00

FILTRADO POR :

PARAMETROS ESPECIALES: Mes Inicial=1 / Mes Final=9

**Cuadro No.11
PRODUCCION 2011**

SUBSISTEMA : SIEP
 APLICACION : ANEXO CIERI
 ENTIDAD : DGP
 USUARIO : DGP027

**MINISTERIO DE HACIENDA Y CREDITO PUBLICO
 DETALLE DE GASTO DE CAPITAL(PROYECTOS Y OTROS)**

PAGINA: 6 de 10
 FECHA: 06/10/2011
 HORA: 10:35:35 AM
 REPORTE: PRPSIEP031

DESCRIPCION	ACTUALIZADO	DEVENGADO	GRADO DE EJECUCION
15000 MINISTERIO DEL TRABAJO	0.00	0.00	0.00
OTRO GASTO DE CAPITAL	0.00	0.00	0.00
Servicios Administrativos Financieros	0.00	0.00	0.00
16000 MINISTERIO DEL AMBIENTE Y DE LOS RECURSOS NATURALES	35,339,845.00	24,430,670.31	69.13
PROYECTOS	9,287,700.00	5,940,284.73	63.96
CONSTRUCCIÓN DE INFRAESTRUCTURA DE PREVENCIÓN Y MITIGACIÓN DE DESASTRE:	1,080,000.00	0.00	0.00
PROYECTO DE AGUA POTABLE Y SANEAMIENTO (PIMCHAS)	8,207,700.00	5,940,284.73	72.37
OTRO GASTO DE CAPITAL	26,052,145.00	18,490,385.58	70.97
Manejo Sostenible de la Tierra en Áreas Degradadas Propensas a Sequías (MST)	2,000,000.00	1,115,905.65	55.80
Gestión Ambiental sobre Riesgos de Desastres y Cambio Climático	4,480,000.00	0.00	0.00
Reserva de la Biósfera Transfronteriza Corazón del Corredor Biológico (RBT)	19,572,145.00	17,374,479.93	88.77
17000 MINISTERIO DE LA FAMILIA, ADOLESCENCIA Y NIÑEZ	108,668,101.00	10,014,580.31	9.22
PROYECTOS	104,343,503.00	10,014,580.31	9.60
CONSTRUCCIONES DE DELEGACIONES	9,093,658.00	4,854,492.74	53.38
CONSTRUCCIÓN DE CENTROS INFANTILES COMUNITARIOS (CICOS)	90,143,503.00	3,104,915.20	3.44
REHABILITACIÓN DELEGACIONES DE MIFAMILIA	5,106,342.00	2,055,172.37	40.25
OTRO GASTO DE CAPITAL	4,324,598.00	0.00	0.00
Atender de Forma Integral a Menores de 6 Años en Zonas Urbanas	0.00	0.00	0.00
Atender de Forma Integral a Menores de 6 Años en Zonas Rurales (PAININ FASE IV)	4,324,598.00	0.00	0.00
24000 MINISTERIO DE ENERGÍA Y MINAS	524,508,650.48	273,300,313.58	52.11
PROYECTOS	517,708,671.48	271,138,229.29	52.37
INSTALACIÓN DE SISTEMAS HÍBRIDOS EÓLICO - SOLAR (PROGRAMA EUROSOLAR)	25,391,922.00	6,967,825.97	27.44
ELECTRIFICACIÓN DE NICARAGUA (PELNICA)	91,535,068.00	73,949,481.29	80.79
NORMALIZACIÓN DEL SERVICIO ELÉCTRICO EN ASENTAMIENTOS SECTOR MANAGUA (P	56,712,393.00	2,001,727.15	3.53
CONSTRUCCIÓN DE RED DE DISTRIBUCIÓN ELÉCTRICA RURAL EN LOS DEPARTAMENTC	4,445,040.00	0.00	0.00
CONSTRUCCIÓN DE RED DE DISTRIBUCIÓN ELÉCTRICA RURAL EN LOS DEPARTAMENTC	4,674,949.00	0.00	0.00
CONSTRUCCIÓN DE RED DE DISTRIBUCIÓN ELÉCTRICA RURAL EN LOS DEPARTAMENTC	17,506,921.00	2,049,847.41	11.71
INSTALACIÓN DE SISTEMA FOTOVOLTAICO CON CONEXIÓN A LA RED DE DISTRIBUCIÓN	57,365,419.48	49,340,530.57	86.01
INSTALACIONES INTERNAS EN BARRIOS DESPROTEGIDOS	31,888,798.00	17,608,525.25	55.22
CONSTRUCCIÓN DE REDES DE DISTRIBUCIÓN (MASRENACE -MEM)	22,383,824.00	4,406,579.00	19.69
PROYECTO DE ELECTRIFICACIÓN RURAL PARA ZONAS AISLADAS (PERZA/BM-3760/TF05	50,304,877.00	25,788,291.95	51.26
ELECTIFICACIÓN RURAL PARA ZONAS PRODUCTIVAS AREA CONCESIONADA	235,000.00	213,434.19	90.82
FONDO DE APOYO A REDES DE ORGANIZACIONES LOCALES ELECTRIFICACIÓN RURAL (1,000.00	0.00	0.00
DESARROLLO DE LA HIDROELECTRICIDAD A PEQUEÑA ESCALA PARA USOS PRODUCTIV	114,044,574.00	67,661,046.35	59.33
ELECTRIFICACIÓN RURAL	41,218,886.00	21,150,940.16	51.31
OTRO GASTO DE CAPITAL	6,799,979.00	2,162,084.29	31.80
Diseño de participación comunitaria en sitios (PERZA-BM)	878,108.00	546,133.91	62.19
Desarrollo Rural e Igualdad de Género (PELNICA)	5,201,782.00	1,237,927.28	23.80
Normalización del Sector Eléctrico BID - 1933	538,394.00	378,023.10	70.21
Asistencia Técnica al Sector Petrolero Fase V	181,695.00	0.00	0.00
20000 PROCURADURÍA GENERAL DE LA REPÚBLICA	43,523.00	0.00	0.00
OTRO GASTO DE CAPITAL	43,523.00	0.00	0.00
Fortalecimiento de la Procuraduría General de la República (FASE III)	13,501.00	0.00	0.00
Apoyo a la Ética Pública (FASE III)	30,022.00	0.00	0.00
18000 ASIGNACIONES Y SUBVENCIONES	4,092,314,513.26	2,890,918,321.14	70.64
PROYECTOS	3,455,867,136.00	2,571,494,252.59	74.41
RESTAURACION DEL CONVENTO SAN FRANCISCO EN EL MUNICIPIO DE GRANADA	180,000.00	0.00	0.00
MEJORAMIENTO DEL CAMINO BELLA VISTA - PAHARATIGNY EN EL MUNICIPIO EL TORTU	1,356,000.00	1,356,000.00	100.00
MEJORAMIENTO DE CALLES EN EL MUNICIPIO DE LAGUNA DE PERLAS	2,000,000.00	1,916,466.73	95.82
AMPLIACIÓN DEL PUESTO DE SALUD TASBA, COMUNIDAD DE TASBAPAUNIE	250,000.00	235,504.02	94.20
MEJORAMIENTO Y AMPLIACIÓN DEL SISTEMA DE AGUA POTABLE EN EL CASERÍO CAMP	537,000.00	537,000.00	100.00
REHABILITACIÓN DEL CENTRO ESCOLAR SANTA CLARA EN LA COMARCA LA FONSECA, I	754,000.00	753,999.99	100.00
AMPLIACIÓN DE UN ESTADIO DE BEIBOL EN LA COMUNIDAD DE ORINOCO MUNICIPIO DE	1,500,000.00	1,285,555.93	85.70

FILTRADO POR :

PARAMETROS ESPECIALES: Mes Inicial=1 / Mes Final=9

PRODUCCION 2011

**Cuadro No.11
PRODUCCION 2011**

SUBSISTEMA : SIEP
 APLICACION : ANEXO CIERI
 ENTIDAD : DGP
 USUARIO : DGP027

**MINISTERIO DE HACIENDA Y CREDITO PUBLICO
 DETALLE DE GASTO DE CAPITAL(PROYECTOS Y OTROS)**

PAGINA: 7 de 10
 FECHA: 06/10/2011
 HORA: 10:35:35 AM
 REPORTE: PRPSIEP031

DESCRIPCION	ACTUALIZADO	DEVENGADO	GRADO DE EJECUCION
18000 ASIGNACIONES Y SUBVENCIONES			
PROYECTOS			
REHABILITACIÓN DEL ESTADIO KAREN TUCKER EN CORN ISLAND	3,023,000.00	2,995,786.40	99.10
MEJORAMIENTO DE LAS ACTIVIDADES DE RECREACION Y DEPORTIVA EN LA RAAS	8,220,000.00	7,459,585.36	90.75
REHABILITACIÓN DE CAMINOS RURALES PRODUCTIVOS DE ACCESO A MERCADOS	30,467,781.00	25,262,944.73	82.92
MODERNIZACION DE SUBESTACIONES (BID-1933-BL-NI)	9,724,751.00	9,606,739.00	98.79
REFUERZOS NACIONALES PROYECTO SIEPAC (BID-1877-BL-NI)	6,059,054.00	5,581,374.00	92.12
CONSTRUCCION LINEA 138 KV LOS BRASILES-SAN RAFAEL DEL SUR (BEI FI-24905-NI)	1,793,920.00	1,312,082.00	73.14
REHABILITACION Y AMPLIACION CENTRO EDUCATIVO TECNICO AGROPECUARIO/ CHINAN	4,000,000.00	3,806,708.83	95.17
CONSTRUCCIÓN DE ANILLO DE OCCIDENTE 138 KV Y CONVERSION DE SUBESTACIONE	2,018,160.00	1,513,590.00	75.00
SUMINISTRO Y MONTAJE DE TRANSFORMADORES DE POTENCIA (BID 1933-BL-NI)	32,218,131.00	24,293,730.00	75.40
REHABILITACION DEL CAMINO EL COYOLAR-EL CARAO-LAS PAVAS (PND)(BID-1702)	3,450,000.00	3,264,274.95	94.62
REHABILITACION DEL CAMINO LAS PITAHAYAS-RANCHERIAS (PND)(BID-1702)	2,130,000.00	947,054.83	44.46
CONSTRUCCION LINEA DE TRANSMISION 138 KV SAN RAMON -MATIGUAS (BID 1933 BL	964,232.00	733,439.00	76.06
MODERNIZACION Y REUBICACION SUBESTACION MATAGALPA (BEI FI-24905-NI)	224,240.00	164,430.00	73.33
REHABILITACION DEL CAMINO PUENTE DE PAIWAS-SAN IGNACIO(PND)(BID-1702)	4,862,880.00	562,880.00	11.58
CONSTRUCCION II ETAPA DEL INSTITUTO TECNICO AGROPECUARIO NANDAIME,GRANAI	2,500,000.00	2,499,965.57	100.00
REHABILITACION/MITIGACION TRAMO CAMINO PERICON-NAMASLI-ALTAGRACIA (PND)(B	2,885,400.00	282,240.00	9.78
CONSTRUCCION ANILLO DE MANAGUA - MASAYA - SAN BENITO - LOS BRASILES EN 230	2,533,912.00	1,900,413.00	75.00
PROYECTO DE INFRAESTRUCTURA EN SALUD	5,046,920.00	4,179,320.00	82.81
REHABILITACION/MITIGACION TRAMO CAMINO SAN JERONIMO-LA LIMA-APAGUISQUE(PN	2,582,312.00	322,560.00	12.49
SUMINISTRO Y MONTAJE DE EQUIPOS DE SUBESTACIONES Y PROTECCION (BID1933-BL	224,240.00	164,430.00	73.33
CONSTRUCCION DEL INSTITUTO DE ADMINISTRACION, ECONOMIA Y COMPUTACION/CHI	3,000,000.00	1,197,731.79	39.92
REHABILITACION/MITIGACION TRAMO CAMINO LAS SABANAS-CHIGUAGUA-ZAPOTE-EL E	1,828,880.00	201,600.00	11.02
PROYECTO DE INFRAESTRUCTURA EN EDUCACION	20,659,930.00	13,499,310.00	65.34
REHABILITACION Y AMPLIACION INSTITUTO NACIONAL MANUEL OLIVARES, MANAGUA	5,800,000.00	3,153,035.15	54.36
REHABILITACION Y MEJORAMIENTO DEL CAMINO LECHERO TRAMO RIO BLANCO-EL MU	2,420,000.00	220,000.00	9.09
CONSTRUCCION DE NUEVO TALLER DE TRANSFORMADORES DE POTENCIA (BID 1933-E	112,120.00	81,972.00	73.11
PROYECTO DE INFRAESTRUCTURA EN TRANSPORTE VIAL	34,627,150.00	15,745,359.57	45.47
PERFORACION Y HABILITACION DE POZOS EN LA ZONAS PERI-URBANAS	57,771,000.00	33,088,028.00	57.27
MEJORAMIENTO Y AMPLIACION DE LOS SERVICIOS DE AGUA POTABLE Y SANEAMIENTO	134,909,481.00	37,155,817.96	27.54
PROYECTO DE INFRAESTRUCTURA EN OBRAS Y SERVICIOS COMUNITARIOS	23,372,550.00	11,713,779.92	50.12
CONSTRUCCION DE OBRAS DE AGUA POTABLE Y SANEAMIENTO (FAROL III)	0.00	0.00	0.00
Ampliación de la Red de Estaciones Metereológica en varios departamentos	869,962.00	869,851.18	99.99
CAPACITACION TECNICA DE LOS RECURSOS HUMANOS PARA EL DESARROLLO DEL SE(91,168,000.00	0.00	0.00
Reposición de equipos para mejorar el sistema de monitoreo de la Red Metereológica Convencio	939,678.00	939,443.89	99.98
Mejoramiento de la capacidad de navegación en Nicaragua a través de la actualización de las car	1,806,275.00	1,758,501.40	97.36
PROYECTO DE INFRAESTRUCTURA EN AGUA Y SANEAMIENTO RURAL	133,737,850.00	77,235,788.00	57.75
Ampliación de la red de Estaciones para la vigilancia metereológica de la RAAS	1,199,684.00	1,167,868.53	97.35
CREACION DE CAPACIDADES TECNICAS METODOLOGICAS EN CENTROS DE FORMACIOI	74,407,626.00	29,949,088.48	40.25
CAPACITACION EN CONSTRUCCIÓN DE VIVIENDA	9,300,000.00	7,360,003.00	79.14
Fortalecimiento de la Red de monitoreo Hidrométrica Nacional	875,275.00	861,426.73	98.42
Instalación de estaciones sísmicas en la Zona Norte de Nicaragua	1,796,162.00	1,751,408.83	97.51
CONST DE PLANTA DE TRAT. DE AGUAS RESIDUALES PARA LA URBANIZACIONES VALLE	10,848,800.00	10,848,800.00	100.00
REHABILITACIÓN Y AMPLIACIÓN INSTITUTO TECNICO FORESTAL, SANTA CRUZ ESTELÍ	4,830,000.00	3,737,561.27	77.38
CONST. DE SISTEMA DE AP Y ALCANT.SANITARIO EN URBANIZACIONES SABANAS GRAN	29,151,200.00	29,151,200.00	100.00
REHABILITACIÓN Y AMPLIACION CENTRO EDUCATIVO TECNICO AGROPECUARIO MUY M	3,864,034.86	3,759,034.86	97.28
REHABILITACIÓN CENTRO EDUCATIVO TÉCNICO AGROPECUARIO JALAPA, NUEVA SEGC	2,005,965.14	1,458,336.19	72.70
REHABILITACIÓN Y EQUIPAMIENTO DE LA ESCUELA NACIONAL DE HOTELERÍA	1,319,109.00	0.00	0.00
REHABILITACIÓN Y EQUIPAMIENTO DEL INSTITUTO TÉCNICO DE ADMINISTRACIÓN Y ECI	3,919,058.00	0.00	0.00
REHABILITACIÓN Y EQUIPAMIENTO DEL INSTITUTO TECNICO DE ADMINISTRACIÓN Y ECI	1,319,109.00	0.00	0.00
REHABILITACIÓN Y EQUIPAMIENTO DEL INSTITUTO TÉCNICO DE ADMINISTRACIÓN Y ECI	1,319,109.00	0.00	0.00
EQUIPAMIENTO PARA INSTITUTOS TECNICOS	11,719,043.00	0.00	0.00
RECONSTRUCCION DE VIVIENDAS E INFRAESTRUCTURA SOCIAL	16,934,000.00	16,930,703.00	99.98
RECONSTRUCCION DE PEQUEÑAS INFRAESTRUCTURAS	8,125,955.36	3,017,068.56	37.13

FILTRADO POR :

PARAMETROS ESPECIALES: Mes Inicial=1 / Mes Final=9

**Cuadro No.11
PRODUCCION 2011**

SUBSISTEMA : SIEP
 APLICACION : ANEXO CIERI
 ENTIDAD : DGP
 USUARIO : DGP027

**MINISTERIO DE HACIENDA Y CREDITO PUBLICO
 DETALLE DE GASTO DE CAPITAL(PROYECTOS Y OTROS)**

PAGINA: 8 de 10
 FECHA: 06/10/2011
 HORA: 10:35:35 AM
 REPORTE: PRPSIEP031

DESCRIPCION	ACTUALIZADO	DEVENGADO	GRADO DE EJECUCION
18000 ASIGNACIONES Y SUBVENCIONES			
PROYECTOS			
REHABILITACION PLANTA PROCESADORA DE PESCADO	1,000,000.00	0.00	0.00
CONSTRUCCION Y MEJORAMIENTO DE CALLES, CUNETAS Y ANDENES EN LA RAAN	8,025,650.78	7,580,073.00	94.45
MEJORAMIENTO DE LA INFRAESTRUCTURA FISICA DEL EDIFICIO DE GOBIERNO REGION	1,672,500.00	0.00	0.00
MEJORAMIENTO DE INFRAESTRUCTURA DE COMUNICACION PEATONAL EN LA RAAN	7,396,830.63	6,281,172.24	84.92
MEJORAMIENTO DE INFRAESTRUCTURA ESCOLAR EN LA RAAN	10,609,406.41	6,543,697.48	61.68
REHABILITACION DE CAMINOS PRODUCTIVOS EN EL MUNICIPIO DE WASPAN, RAAN	3,735,556.82	2,601,631.96	69.65
TRANSFERENCIA MUNICIPAL(PROYECTOS DE INVERSIÓN)	2,253,435,077.00	2,021,979,126.00	89.73
REHABILITACION SISTEMA DE TRANSMISION ELECTRICA MANAGUA (FASE IV)	224,240.00	164,430.00	73.33
CONSTRUCCIÓN DE CENTRO DE INFORMACIÓN Y CAPACITACIÓN EN CORN ISLAND, RA/	1,456,000.00	0.00	0.00
CONSTRUCCIÓN Y EQUIPAMIENTO DEL CENTRO DE INNOVACIÓN Y FORMACIÓN EMPRE	3,859,000.00	1,232,656.88	31.94
PROTECCIÓN INFRAESTRUCTURA TNRD	2,722,774.00	297,088.84	10.91
FORTALECIMIENTO A LA PREINVERSION MINISTERIO ENERGIA Y MINAS (BID 1545/SF NI)	2,685,197.00	0.00	0.00
FORTALECIMIENTO A LA PREINVERSION ENACAL (BID 1545/SF-NI)	4,253,087.00	0.00	0.00
FORTALECIMIENTO A LA PREINVERSIÓN MTI (BID-1545/SF-NI)	21,857,720.00	2,725,964.19	12.47
CONSTRUCCION DEL AERODROMO SAN JUAN DE NICARAGUA (BID-SF-1702/NI)	99,604,653.00	34,938,871.03	35.08
CONSTRUCCION DE AREAS DE USO MULTIPLE EN EL PALACIO NACIONAL DE LA CULTUF	1,135,000.00	735,000.00	64.76
CONSTRUCCION Y RESTAURACION DE MONUMENTOS POPULARES	1,600,000.00	300,000.00	18.75
REEMPLAZO Y CONSTRUCCION DE EMBARCADEROS (BID-SF-1702/NI)	31,926,722.00	10,553,170.50	33.05
MEJORAMIENTO Y AMPLIACION DE ESTADIOS	10,725,477.00	6,047,521.80	56.38
CONSTRUCCION DE PUESTOS FRONTERIZOS (BID-SF-1702/NI)	6,390,840.00	212,451.09	3.32
REHABILITACIÓN DEL SISTEMA HIDROSANITARIO Y PLUVIAL DEL CENTRO CULTURAL CC	375,000.00	375,000.00	100.00
MEJORAMIENTO Y AMPLIACION DEL COMPLEJO DEL INSTITUTO NICARAGUENSE DE DEF	24,112,068.00	14,089,310.24	58.43
RESTAURACIÓN Y PUESTA EN VALOR DEL ANTIGUO CONJUNTO ARQUITECTÓNICO COLI	125,000.00	125,000.00	100.00
CONSTRUCCION DE VIVIENDAS NUEVAS BAJO LA MODALIDAD DE SUBSIDIO DE INGRESO	52,205,184.35	3,861,037.79	7.40
CONSTRUCCION Y MEJORAMIENTO DE CANCHAS DEPORTIVAS	6,323,239.00	5,271,747.32	83.37
MEJORAMIENTO DE LA INFRAESTRUCTURA TURISTICA EN RIO SAN JUAN(BID-SF-1702/N	5,634,344.00	373,733.00	6.63
MEJORAMIENTO Y AMPLIACION DE GIMNASIOS DEPORTIVOS	3,287,480.00	2,646,332.06	80.50
REHABILITACION DE CAMINOS EN EL MUNICIPIO DE BLUEFIELDS	12,000,000.00	11,864,300.00	98.87
CONSTRUCCION DE VIVIENDAS NUEVAS BAJO LA MODALIDAD DE SUBSIDIO DE INGRESO	21,092,218.00	9,292,548.58	44.06
CONSTRUCCION DE LA PLAZA DE CULTURA DE MASAYA	0.00	0.00	0.00
CONSTRUCCION DE PISTA DE ATLETISMO EN SOMOTO MADRIZ	750,000.00	745,287.38	99.37
MEJORAMIENTO MIPYMES TURISTICAS EN RIO SAN JUAN (BID-SF-1702/NI)	1,197,441.00	331,764.12	27.71
MEJORAMIENTO DE VIVIENDAS BAJO LA MODALIDAD DE SUBSIDIO DE INGRESOS BAJOS	15,702,597.65	2,309,518.53	14.71
CONSTRUCCION DE ALBERGUE DEPORTIVO EN BLUEFIELDS, RAAS	3,500,000.00	3,453,009.25	98.66
CONSTRUCCION DE EMBARCADERO PARA PEQUEÑOS LANCHEROS EN EL CENTRO TUF	200,000.00	0.00	0.00
AMPLIACION Y EQUIPAMIENTO DE OFICINAS CENTRALES DE INTUR	1,863,893.00	0.00	0.00
HABILITACION Y EQUIP. DE SUB DELEGACION DE SAN JUAN DEL SUR PARA INST. DE UN	50,000.00	0.00	0.00
CONSTRUCCION DE UN CENTRO PARA EL PUESTO FRONTERIZO DE EL NARANJO, SAN J	50,000.00	0.00	0.00
CONSTRUCCION DE UN CENTRO CULTURAL DE OCIO Y TEMATIZADO EN SAN JUAN DEL	50,000.00	0.00	0.00
CONSTRUCCION DEL INSTITUTO SENDERO PROSPERO, EN EL MUNICIPIO LA CRUZ DE F	2,800,000.00	2,772,016.66	99.00
CONSTRUCCION DE INSTALACIONES TURISTICAS EN LA RUTA DEL LITORAL PACIFICO S	50,000.00	0.00	0.00
CONSTRUCCION DE UN EMBARCADERO TURISTICO Y SU CENTRO TEMATICO EN LA VIRI	50,000.00	0.00	0.00
RESTAURACION Y CONSERVACION DEL ANTIGUO HOSPITAL DE GRANADA PARA USO TL	50,000.00	0.00	0.00
AMPLIACION DE LA CALLE LA CALZADA EN EL MUNICIPIO DE GRANADA	620,000.00	0.00	0.00
CONSTRUCCIÓN DE CASA REGIONAL DE CULTURA EN EL MUNICIPIO DE BLUEFIELDS	2,000,000.00	2,000,000.00	100.00
OTRO GASTO DE CAPITAL	636,447,377.26	319,424,068.55	50.19
Alcadía de Sébaco	50,000.00	0.00	0.00
Alcadía de Rivas	350,000.00	350,000.00	100.00
Actividades Centrales	11,165,860.00	3,065,860.00	27.46
Transferencia al FISE	4,872,520.00	500,000.00	10.26
Actividades Centrales de Apoyo	2,000,000.00	1,917,215.00	95.86
Alcadía de San Pedro de Lóvago	200,000.00	100,000.00	50.00
Alcadía Municipal de El Crucero	500,000.00	500,000.00	100.00

FILTRADO POR :

PARAMETROS ESPECIALES: Mes Inicial=1 / Mes Final=9

PRODUCCION 2011

**Cuadro No.11
PRODUCCION 2011**

SUBSISTEMA : SIEP
 APLICACION : ANEXO CIERI
 ENTIDAD : DGP
 USUARIO : DGP027

**MINISTERIO DE HACIENDA Y CREDITO PUBLICO
 DETALLE DE GASTO DE CAPITAL(PROYECTOS Y OTROS)**

PAGINA: 9 de 10
 FECHA: 06/10/2011
 HORA: 10:35:35 AM
 REPORTE: PRPSIEP031

DESCRIPCION	ACTUALIZADO	DEVENGADO	GRADO DE EJECUCION
18000 ASIGNACIONES Y SUBVENCIONES			
OTRO GASTO DE CAPITAL			
Dirección y Coordinación Ejecutiva	464,743.58	464,743.58	100.00
Fortalecimiento y Desarrollo Institucional	645,696.00	645,696.00	100.00
Transferencia a la Empresa Portuaria Nacional	40,000,000.00	33,226,568.00	83.07
Transferencia al Ordenamiento de la Propiedad	6,623,324.40	198,736.18	3.00
Banco de Fomento a la Producción (PRODUZCAMOS)	50,000,000.00	50,000,000.00	100.00
Instituto Carlos Pujol San Pedro de Lóvago, Chontales	80,000.00	80,000.00	100.00
Transferencia a las Universidades y Centros de educación Técnica Superior	184,971,853.00	138,728,889.75	75.00
Mejoramiento y Ampliación del Sistema de Agua Potable y Alcantarillado Sanitario de la Ciudad d	56,000,000.00	0.00	0.00
Ampliación del Acceso a los Servicios Financieros	3,632,000.00	500,652.59	13.78
Fortalecimiento Unidad Especializada Anticorrupción y Crimen Organizado	964,000.00	562,539.00	58.35
PROGRAMA DE FORTALECIMIENTO INSTITUCIONAL - BID	1,310,400.00	0.00	0.00
Parroquia La Merced. Barrio Larreynaga, Managua.	500,000.00	500,000.00	100.00
Mejoramiento de Capacidad Productiva (Atención a Afectados del Huracán Félix-Raan)	8,118,000.00	6,357,037.41	78.31
Fortalecimiento de Capacidades Municipales	4,771,990.00	358,640.58	7.52
Tecnologías de Información y Servicios Estadísticos	4,271,051.35	4,271,051.35	100.00
Servicio de Apoyo para las Agroindustria Rural	84,974,958.00	0.00	0.00
Otorgamiento de subsidios de vivienda de Interés Social y mejoramiento de barrios	0.00	0.00	0.00
Desarrollo Local	4,419,445.25	4,365,636.25	98.78
Democracia Directa	53,809.00	53,809.00	100.00
Fomento de la Agroindustria Rural	106,924,103.00	28,053,425.19	26.24
Fomento de la Tecnología de Agroindustria Rural	49,324,000.00	38,003,944.99	77.05
Construcción del Mercado de las Artesanías Santa Ana de Niquinohomo	335,000.00	335,000.00	100.00
GESTIÓN DE RIESGO DE DESASTRES EN LA PLANIFICACIÓN MUNICIPAL EN NICARAGUA	134,623.68	134,623.68	100.00
Parroquia San Francisco Javier. Ciudad Sandino, Managua.	100,000.00	100,000.00	100.00
Parroquia Nuestra Señora de las Victorias. El Crucero, Managua.	200,000.00	100,000.00	50.00
Parroquia San Judas Tadeo. Barrio San Judas, Managua.	100,000.00	100,000.00	100.00
Monasterio Santa María de Guadalupe de las Monjas Dominicanas. Chiquilistagua, Managua.	100,000.00	100,000.00	100.00
Monasterio de María Madre de Misericordia y San José de las Monjas Carmelitas Descalzas. E	100,000.00	100,000.00	100.00
Parroquia San Gregorio Magno. Diriamba, Carazo	100,000.00	100,000.00	100.00
Parroquia Nuestra Señora de Candelaria. Villa Rafael Herrera, Managua.	25,000.00	25,000.00	100.00
Parroquia Nuestra Señora de Guadalupe. Estelí, Estelí.	250,000.00	0.00	0.00
Parroquia Nuestra Señora de Altigracia. Barrio Altigracia, Managua.	500,000.00	500,000.00	100.00
Monasterio Inmaculada Concepción de María, Hermanas Clarisas. Km. 12 Carretera vieja a Leó	100,000.00	50,000.00	50.00
Monasterio Santa María de la Paz, Hermanas Trapenses. Santo Tomás, Chontales.	100,000.00	100,000.00	100.00
Parroquia San Dionisio. San Dionisio, Matagalpa	30,000.00	0.00	0.00
Ministerio Pentecostal, Cristo Amor Avivamiento y Sanidad. Iglesia Plenitud de Dios a las Nacion	20,000.00	0.00	0.00
Parroquia Guadalupe. Barrio Monseñor Lezcano, Managua.	100,000.00	100,000.00	100.00
Iglesia de San José. Diriamba, Carazo.	300,000.00	300,000.00	100.00
Parroquia San Juan Bautista. San Juan de Oriente, Masaya.	150,000.00	150,000.00	100.00
Parroquia Santa Rita de Casia. Barrio Laureles Sur, Managua.	100,000.00	50,000.00	50.00
Parroquia Santo Tomas Apóstol. Barrio José Dolores Estrada, Managua.	100,000.00	100,000.00	100.00
Escuela Casita Azul Nuestra Señora del Pilar. Barrio Altigracia, Managua.	50,000.00	50,000.00	100.00
Iglesia Apocalipsis 3:20, Asociación Ministerio de Cristo Pentecostés.	50,000.00	50,000.00	100.00
Iglesia Asamblea de Dios Aposento Alto. Ocotol, Nueva Segovia.	25,000.00	25,000.00	100.00
Iglesia Luz de Jehová, Concilio Internacional Pentecontés en Nicaragua (CIPEN). Villa Austria, S	20,000.00	20,000.00	100.00
Iglesia Susucayan. El Júcaro, Nueva Segovia	20,000.00	20,000.00	100.00
Iglesias de la Región Autónoma del Atlántico Norte y de la Región Autónoma del Atlántico Sur	3,000,000.00	2,400,000.00	80.00
Movimiento de Cursillos de Cristiandad	100,000.00	60,000.00	60.00
Parroquia San Mateo Evangelista. Bo. Concepción de María, Managua.	200,000.00	200,000.00	100.00
Parroquia de Nuestra Señora de la Piedad. León Viejo (Momotombo), La Paz Centro, León.	100,000.00	100,000.00	100.00
Parroquia Nuestro Señor de Esquipulas. Siuna, RAAN	50,000.00	0.00	0.00
Parroquia Espíritu Santo. Managua	100,000.00	0.00	0.00
Parroquia La Purísima Concepción. Reparto Belmonte, Managua.	100,000.00	0.00	0.00

FILTRADO POR :

PARAMETROS ESPECIALES: Mes Inicial=1 / Mes Final=9

PRODUCCION 2011

**Cuadro No.11
PRODUCCION 2011**

SUBSISTEMA : SIEP
 APLICACION : ANEXO CIERI
 ENTIDAD : DGP
 USUARIO : DGP027

MINISTERIO DE HACIENDA Y CREDITO PUBLICO
 DETALLE DE GASTO DE CAPITAL(PROYECTOS Y OTROS)

PAGINA: 10 de 10
 FECHA: 06/10/2011
 HORA: 10:35:35 AM
 REPORTE: PRPSIEP031

DESCRIPCION	ACTUALIZADO	DEVENGADO	GRADO DE EJECUCION
18000 ASIGNACIONES Y SUBVENCIONES			
OTRO GASTO DE CAPITAL			
Parroquia María Auxiliadora. Los Altos de Masaya, Masaya.	250,000.00	0.00	0.00
Parroquia Nuestra Señora de las Américas. Managua	200,000.00	200,000.00	100.00
Parroquia Nuestra Señora del Carmen. Villa El Carmen, Managua.	100,000.00	100,000.00	100.00
Parroquia Nuestra Señora del Perpetuo Socorro. Masachapa, San Rafael del Sur.	60,000.00	0.00	0.00
Parroquia San Pio X. Bello Horizonte, Managua	90,000.00	50,000.00	55.56
Parroquia San Sebastián. Achuapa, León.	25,000.00	25,000.00	100.00
Parroquia Santa Catalina de Alejandría. Catarina, Masaya.	100,000.00	50,000.00	50.00
Parroquia Santa Gema Galgani. Colonia Morazán, Managua.	25,000.00	25,000.00	100.00
Parroquia Santa María Magdalena. Totogalpa, Madriz.	25,000.00	25,000.00	100.00
Parroquia Santiago Apóstol. La Concepción, Masaya.	100,000.00	100,000.00	100.00
Parroquia Santo Domingo. Las Sierritas, Managua	100,000.00	50,000.00	50.00
Parroquia Niño Dios. Belén, Rivas.	75,000.00	75,000.00	100.00
Parroquia Nuestra Señora de la Merced. El Jicaral, León.	200,000.00	0.00	0.00
Santuario Nacional de Nuestro Señor de los Milagros.	300,000.00	0.00	0.00
Consejo Nacional de Pastores Evangélicos de Nicaragua (CNPEN)	150,000.00	0.00	0.00
Fundación Juan Pablo II Evangelio Vitae para el Mundo	100,000.00	100,000.00	100.00
Museo de Historia y Arqueología. Estelí, Estelí.	100,000.00	50,000.00	50.00
Asociación Iglesia Cristiana Nuevo Amor	200,000.00	100,000.00	50.00
Asociación Terciarios Capuchinos de Nicaragua	300,000.00	300,000.00	100.00
TOTAL GENERAL -->	8,836,549,107.37	5,758,299,202.09	65.16

FILTRADO POR :

PARAMETROS ESPECIALES: Mes Inicial=1 / Mes Final=9

PRODUCCION 2011

Cuadro No. 11 - A

SUBSISTEMA : SIEP
 APLICACION : ANEXO CIERI
 ENTIDAD : DGP
 USUARIO : DGP027

PRODUCCION 2011

MINISTERIO DE HACIENDA Y CREDITO PUBLICO

PAGINA: 1 de 6
 FECHA: 13/10/2011
 HORA: 10:37:54 PM
 REPORTE: PRPSIEP032

DESCRIPCION	ACTUALIZADO	DEVENGADO	GRADO DE EJECUCION
18000 ASIGNACIONES Y SUBVENCIONES	4,092,314,513.26	2,890,918,321.14	70.64
002 INSTITUTO NICARAGUENSE DE TURISMO	147,917,893.00	46,409,989.74	31.38
PROYECTOS	147,917,893.00	46,409,989.74	31.38
AMPLIACION DE LA CALLE LA CALZADA EN EL MUNICIPIO DE GRANADA	620,000.00	0.00	0.00
CONSTRUCCION DE UN EMBARCADERO TURISTICO Y SU CENTRO TEMATICO EN LA VIRA	50,000.00	0.00	0.00
CONSTRUCCION DE INSTALACIONES TURISTICAS EN LA RUTA DEL LITORAL PACIFICO S	50,000.00	0.00	0.00
CONSTRUCCION DE UN CENTRO PARA EL PUESTO FRONTERIZO DE EL NARANJO, SAN J	50,000.00	0.00	0.00
AMPLIACION Y EQUIPAMIENTO DE OFICINAS CENTRALES DE INTUR	1,863,893.00	0.00	0.00
CONSTRUCCION DE PUESTOS FRONTERIZOS (BID-SF-1702/NI)	6,390,840.00	212,451.09	3.32
CONSTRUCCION DEL AERODROMO SAN JUAN DE NICARAGUA (BID-SF-1702/NI)	99,604,653.00	34,938,871.03	35.08
RESTAURACION DEL CONVENTO SAN FRANCISCO EN EL MUNICIPIO DE GRANADA	180,000.00	0.00	0.00
REEMPLAZO Y CONSTRUCCION DE EMBARCADEROS (BID-SF-1702/NI)	31,926,722.00	10,553,170.50	33.05
CONSTRUCCION DE UN CENTRO CULTURAL DE OCIO Y TEMATIZADO EN SAN JUAN DEL	50,000.00	0.00	0.00
CONSTRUCCION DE EMBARCADERO PARA PEQUEÑOS LANCHEROS EN EL CENTRO TUJ	200,000.00	0.00	0.00
HABILITACION Y EQUIP. DE SUB DELEGACION DE SAN JUAN DEL SUR PARA INST. DE UN	50,000.00	0.00	0.00
MEJORAMIENTO DE LA INFRAESTRUCTURA TURISTICA EN RIO SAN JUAN(BID-SF-1702/N	5,634,344.00	373,733.00	6.63
RESTAURACION Y CONSERVACION DEL ANTIGUO HOSPITAL DE GRANADA PARA USO TL	50,000.00	0.00	0.00
MEJORAMIENTO MIPYMES TURISTICAS EN RIO SAN JUAN (BID-SF-1702/NI)	1,197,441.00	331,764.12	27.71
003 INSTITUTO NICARAGUENSE DE FOMENTO MUNICIPAL	5,118,950.25	5,065,141.25	98.95
OTRO GASTO DE CAPITAL	5,118,950.25	5,065,141.25	98.95
Fortalecimiento y Desarrollo Institucional	645,696.00	645,696.00	100.00
Desarrollo Local	4,419,445.25	4,365,636.25	98.78
Democracia Directa	53,809.00	53,809.00	100.00
007 SUBVENCIONES A CENTROS RELIGIOSOS, CULTURALES, DEPORTIVOS	9,290,000.00	6,650,000.00	71.58
OTRO GASTO DE CAPITAL	9,290,000.00	6,650,000.00	71.58
Parroquia Nuestra Señora del Carmen. Villa El Carmen, Managua.	100,000.00	100,000.00	100.00
Parroquia Santo Domingo. Las Sierritas, Managua	100,000.00	50,000.00	50.00
Parroquia San Pio X. Bello Horizonte, Managua	90,000.00	50,000.00	55.56
Monasterio Inmaculada Concepción de María, Hermanas Clarisas. Km. 12 Carretera vieja a León	100,000.00	50,000.00	50.00
Asociación Iglesia Cristiana Nuevo Amor	200,000.00	100,000.00	50.00
Parroquia San Mateo Evangelista. Bo. Concepción de María, Managua.	200,000.00	200,000.00	100.00
Parroquia San Juan Bautista. San Juan de Oriente, Masaya.	150,000.00	150,000.00	100.00
Monasterio Santa María de Guadalupe de las Monjas Dominicanas. Chiquilistagua, Managua.	100,000.00	100,000.00	100.00
Monasterio de María Madre de Misericordia y San José de las Monjas Carmelitas Descalzas. E	100,000.00	100,000.00	100.00
Museo de Historia y Arqueología. Estelí, Estelí.	100,000.00	50,000.00	50.00
Parroquia Nuestra Señora de Candelaria. Villa Rafael Herrera, Managua.	25,000.00	25,000.00	100.00
Monasterio Santa María de la Paz, Hermanas Trapenses. Santo Tomás, Chontales.	100,000.00	100,000.00	100.00
Parroquia Nuestra Señora de la Merced. El Jicaral, León.	200,000.00	0.00	0.00
Parroquia San Judas Tadeo. Barrio San Judas, Managua.	100,000.00	100,000.00	100.00
Movimiento de Cursillos de Cristiandad	100,000.00	60,000.00	60.00
Parroquia Espíritu Santo. Managua	100,000.00	0.00	0.00
Parroquia San Gregorio Magno. Diriamba, Carazo	100,000.00	100,000.00	100.00
Fundación Juan Pablo II Evangelio Vitae para el Mundo	100,000.00	100,000.00	100.00
Iglesia Asamblea de Dios Aposento Alto. Ocotal, Nueva Segovia.	25,000.00	25,000.00	100.00
Escuela Casita Azul Nuestra Señora del Pilar. Barrio Altigracia, Managua.	50,000.00	50,000.00	100.00
Parroquia Nuestro Señor de Esquipulas. Siuna, RAAN	50,000.00	0.00	0.00
Iglesia Apocalipsis 3:20, Asociación Ministerio de Cristo Pentecostés.	50,000.00	50,000.00	100.00
Parroquia La Merced. Barrio Larreynaga, Managua.	500,000.00	500,000.00	100.00
Parroquia Santo Tomas Apóstol. Barrio José Dolores Estrada, Managua.	100,000.00	100,000.00	100.00
Parroquia San Dionisio. San Dionisio, Matagalpa	30,000.00	0.00	0.00
Iglesia Susucayan. El Júcaro, Nueva Segovia	20,000.00	20,000.00	100.00
Parroquia Nuestra Señora del Perpetuo Socorro. Masachapa, San Rafael del Sur.	60,000.00	0.00	0.00
Parroquia María Auxiliadora. Los Altos de Masaya, Masaya.	250,000.00	0.00	0.00
Parroquia Santa Catalina de Alejandría. Catarina, Masaya.	100,000.00	50,000.00	50.00
Parroquia de Nuestra Señora de la Piedad. León Viejo (Momotombo), La Paz Centro, León.	100,000.00	100,000.00	100.00

FILTRADO POR :

PARAMETROS ESPECIALES: Mes Inicial=1 / Mes Final=9

PRODUCCION 2011

Cuadro No. 11 - A

SUBSISTEMA : SIEP
 APLICACION : ANEXO CIERI
 ENTIDAD : DGP
 USUARIO : DGP027

PRODUCCION 2011

MINISTERIO DE HACIENDA Y CREDITO PUBLICO

PAGINA: 2 de 6
 FECHA: 13/10/2011
 HORA: 10:37:54 PM
 REPORTE: PRPSIEP032

DESCRIPCION	ACTUALIZADO	DEVENGADO	GRADO DE EJECUCION
18000 ASIGNACIONES Y SUBVENCIONES			
007 SUBVENCIONES A CENTROS RELIGIOSOS, CULTURALES, DEPORTIVOS			
OTRO GASTO DE CAPITAL			
Parroquia Nuestra Señora de Altagracia. Barrio Altagracia, Managua.	500,000.00	500,000.00	100.00
Asociación Terciarios Capuchinos de Nicaragua	300,000.00	300,000.00	100.00
Parroquia Nuestra Señora de las Victorias. El Crucero, Managua.	200,000.00	100,000.00	50.00
Parroquia Santa María Magdalena. Totogalpa, Madriz.	25,000.00	25,000.00	100.00
Parroquia Santiago Apóstol. La Concepción, Masaya.	100,000.00	100,000.00	100.00
Iglesia Luz de Jehová, Concilio Internacional Pentecontés en Nicaragua (CIPEN). Villa Austria, S	20,000.00	20,000.00	100.00
Parroquia San Francisco Javier. Ciudad Sandino, Managua.	100,000.00	100,000.00	100.00
Iglesias de la Región Autónoma del Atlántico Norte y de la Región Autónoma del Atlántico Sur	3,000,000.00	2,400,000.00	80.00
Parroquia Niño Dios. Belén, Rivas.	75,000.00	75,000.00	100.00
Consejo Nacional de Pastores Evangélicos de Nicaragua (CNPEN)	150,000.00	0.00	0.00
Parroquia Santa Rita de Casia. Barrio Laureles Sur, Managua.	100,000.00	50,000.00	50.00
Parroquia San Sebastián. Achuapa, León.	25,000.00	25,000.00	100.00
Parroquia Nuestra Señora de las Américas. Managua	200,000.00	200,000.00	100.00
Santuario Nacional de Nuestro Señor de los Milagros.	300,000.00	0.00	0.00
Parroquia Nuestra Señora de Guadalupe. Estelí, Estelí.	250,000.00	0.00	0.00
Ministerio Pentecostal, Cristo Amor Avivamiento y Sanidad. Iglesia Plenitud de Dios a las Nacion	20,000.00	0.00	0.00
Parroquia Santa Gema Galgani. Colonia Morazán, Managua.	25,000.00	25,000.00	100.00
Iglesia de San José. Diriamba, Carazo.	300,000.00	300,000.00	100.00
Parroquia La Purísima Concepción. Reparto Belmonte, Managua.	100,000.00	0.00	0.00
Parroquia Guadalupe. Barrio Monseñor Lezcano, Managua.	100,000.00	100,000.00	100.00
012 INSTITUTO NICARAGUENSE DE ESTUDIOS TERRITORIALES	7,487,036.00	7,348,500.56	98.15
PROYECTOS	7,487,036.00	7,348,500.56	98.15
Instalación de estaciones sísmicas en la Zona Norte de Nicaragua	1,796,162.00	1,751,408.83	97.51
Ampliación de la Red de Estaciones Metereológica en varios departamentos	869,962.00	869,851.18	99.99
Reposición de equipos para mejorar el sistema de monitoreo de la Red Metereológica Convencio	939,678.00	939,443.89	99.98
Fortalecimiento de la Red de monitoreo Hidrométrica Nacional	875,275.00	861,426.73	98.42
Mejoramiento de la capacidad de navegación en Nicaragua a través de la actualización de las ca	1,806,275.00	1,758,501.40	97.36
Ampliación de la red de Estaciones para la vigilancia metereológica de la RAAS	1,199,684.00	1,167,868.53	97.35
013 INSTITUTO DE DESARROLLO RURAL	292,016,174.00	97,186,784.69	33.28
PROYECTOS	50,627,253.00	31,063,554.51	61.36
REHABILITACIÓN DE CAMINOS RURALES PRODUCTIVOS DE ACCESO A MERCADOS	30,467,781.00	25,262,944.73	82.92
REHABILITACION Y MEJORAMIENTO DEL CAMINO LECHERO TRAMO RIO BLANCO-EL MU	2,420,000.00	220,000.00	9.09
REHABILITACION/MITIGACION TRAMO CAMINO SAN JERONIMO-LA LIMA-APAGUISQUE(PN	2,582,312.00	322,560.00	12.49
REHABILITACION DEL CAMINO LAS PITAHAYAS-RANCHERIAS (PND)(BID-1702)	2,130,000.00	947,054.83	44.46
REHABILITACION/MITIGACION TRAMO CAMINO LAS SABANAS-CHIGUAGUA-ZAPOTE-EL E	1,828,880.00	201,600.00	11.02
REHABILITACION/MITIGACION TRAMO CAMINO PERICON-NAMASLI-ALTAGRACIA (PND)(B	2,885,400.00	282,240.00	9.78
REHABILITACION DEL CAMINO PUENTE DE PAIWAS-SAN IGNACIO(PND)(BID-1702)	4,862,880.00	562,880.00	11.58
REHABILITACION DEL CAMINO EL COYOLAR-EL CARAO-LAS PAVAS (PND)(BID-1702)	3,450,000.00	3,264,274.95	94.62
OTRO GASTO DE CAPITAL	241,388,921.00	66,123,230.18	27.39
Servicio de Apoyo para las Agroindustria Rural	84,974,958.00	0.00	0.00
Actividades Centrales	165,860.00	65,860.00	39.71
Fomento de la Agroindustria Rural	106,924,103.00	28,053,425.19	26.24
Fomento de la Tenología de Agroindustria Rural	49,324,000.00	38,003,944.99	77.05
014 FONDO DE INVERSION SOCIAL DE EMERGENCIA	227,088,910.00	123,232,198.07	54.27
PROYECTOS	217,444,400.00	122,373,557.49	56.28
PROYECTO DE INFRAESTRUCTURA EN OBRAS Y SERVICIOS COMUNITARIOS	23,372,550.00	11,713,779.92	50.12
PROYECTO DE INFRAESTRUCTURA EN EDUCACION	20,659,930.00	13,499,310.00	65.34
PROYECTO DE INFRAESTRUCTURA EN TRANSPORTE VIAL	34,627,150.00	15,745,359.57	45.47
PROYECTO DE INFRAESTRUCTURA EN SALUD	5,046,920.00	4,179,320.00	82.81
PROYECTO DE INFRAESTRUCTURA EN AGUA Y SANEAMIENTO RURAL	133,737,850.00	77,235,788.00	57.75

FILTRADO POR :

PARAMETROS ESPECIALES: Mes Inicial=1 / Mes Final=9

PRODUCCION 2011

Cuadro No. 11 - A

SUBSISTEMA : SIEP
 APLICACION : ANEXO CIERI
 ENTIDAD : DGP
 USUARIO : DGP027

PRODUCCION 2011
 MINISTERIO DE HACIENDA Y CREDITO PUBLICO

PAGINA: 3 de 6
 FECHA: 13/10/2011
 HORA: 10:37:54 PM
 REPORTE: PRPSIEP032

DESCRIPCION	ACTUALIZADO	DEVENGADO	GRADO DE EJECUCION
18000 ASIGNACIONES Y SUBVENCIONES			
014 FONDO DE INVERSION SOCIAL DE EMERGENCIA			
OTRO GASTO DE CAPITAL	9,644,510.00	858,640.58	8.90
Transferencia al FISE	4,872,520.00	500,000.00	10.26
Fortalecimiento de Capacidades Municipales	4,771,990.00	358,640.58	7.52
015 GOBIERNO REGIONAL AUTONOMO ATLANTICO NORTE	57,499,900.00	42,954,346.24	74.70
PROYECTOS	57,499,900.00	42,954,346.24	74.70
MEJORAMIENTO DE INFRAESTRUCTURA DE COMUNICACION PEATONAL EN LA RAAN	7,396,830.63	6,281,172.24	84.92
CONSTRUCCION Y MEJORAMIENTO DE CALLES, CUNETAS Y ANDENES EN LA RAAN	8,025,650.78	7,580,073.00	94.45
REHABILITACION PLANTA PROCESADORA DE PESCADO	1,000,000.00	0.00	0.00
MEJORAMIENTO DE INFRAESTRUCTURA ESCOLAR EN LA RAAN	10,609,406.41	6,543,697.48	61.68
REHABILITACION DE CAMINOS PRODUCTIVOS EN EL MUNICIPIO DE WASPAN, RAAN	3,735,556.82	2,601,631.96	69.65
RECONSTRUCCION DE PEQUEÑAS INFRAESTRUCTURAS	8,125,955.36	3,017,068.56	37.13
RECONSTRUCCION DE VIVIENDAS E INFRAESTRUCTURA SOCIAL	16,934,000.00	16,930,703.00	99.98
MEJORAMIENTO DE LA INFRAESTRUCTURA FISICA DEL EDIFICIO DE GOBIERNO REGION	1,672,500.00	0.00	0.00
016 GOBIERNO REGIONAL AUTONOMO ATLANTICO SUR	34,440,000.00	33,176,215.09	96.33
PROYECTOS	34,440,000.00	33,176,215.09	96.33
CONSTRUCCIÓN DE CASA REGIONAL DE CULTURA EN EL MUNICIPIO DE BLUEFIELDS	2,000,000.00	2,000,000.00	100.00
MEJORAMIENTO Y AMPLIACIÓN DEL SISTEMA DE AGUA POTABLE EN EL CASERÍO CAMP	537,000.00	537,000.00	100.00
MEJORAMIENTO DEL CAMINO BELLA VISTA - PAHARATIGNY EN EL MUNICIPIO EL TORTU	1,356,000.00	1,356,000.00	100.00
REHABILITACION DE CAMINOS EN EL MUNICIPIO DE BLUEFIELDS	12,000,000.00	11,864,300.00	98.87
MEJORAMIENTO DE CALLES EN EL MUNICIPIO DE LAGUNA DE PERLAS	2,000,000.00	1,916,466.73	95.82
REHABILITACIÓN DEL ESTADIO KAREN TUCKER EN CORN ISLAND	3,023,000.00	2,995,786.40	99.10
REHABILITACIÓN DEL CENTRO ESCOLAR SANTA CLARA EN LA COMARCA LA FONSECA, I	754,000.00	753,999.99	100.00
MEJORAMIENTO DE LAS ACTIVIDADES DE RECREACION Y DEPORTIVA EN LA RAAS	8,220,000.00	7,459,585.36	90.75
CONSTRUCCION DEL INSTITUTO SENDERO PROSPERO, EN EL MUNICIPIO LA CRUZ DE F	2,800,000.00	2,772,016.66	99.00
AMPLIACIÓN DEL PUESTO DE SALUD TASBA, COMUNIDAD DE TASBAPAUNIE	250,000.00	235,504.02	94.20
AMPLIACIÓN DE UN ESTADIO DE BEIBOL EN LA COMUNIDAD DE ORINOCO MUNICIPIO DE	1,500,000.00	1,285,555.93	85.70
019 EMPRESA NICARAGUENSE DE ACUEDUCTOS Y ALCANTARILLADOS SA	232,680,481.00	110,243,845.96	47.38
PROYECTOS	232,680,481.00	110,243,845.96	47.38
PERFORACION Y HABILITACION DE POZOS EN LA ZONAS PERI-URBANAS	57,771,000.00	33,088,028.00	57.27
CONST DE PLANTA DE TRAT. DE AGUAS RESIDUALES PARA LA URBANIZACIONES VALLE	10,848,800.00	10,848,800.00	100.00
CONSTRUCCION DE OBRAS DE AGUA POTABLE Y SANEAMIENTO (FAROL III)	0.00	0.00	0.00
MEJORAMIENTO Y AMPLIACION DE LOS SERVICIOS DE AGUA POTABLE Y SANEAMIENTO	134,909,481.00	37,155,817.96	27.54
CONST. DE SISTEMA DE AP Y ALCANT.SANITARIO EN URBANIZACIONES SABANAS GRAN	29,151,200.00	29,151,200.00	100.00
021 INSTITUTO DE LA VIVIENDA URBANA Y RURAL	89,000,000.00	15,463,104.90	17.37
PROYECTOS	89,000,000.00	15,463,104.90	17.37
CONSTRUCCION DE VIVIENDAS NUEVAS BAJO LA MODALIDAD DE SUBSIDIO DE INGRESO	52,205,184.35	3,861,037.79	7.40
CONSTRUCCION DE VIVIENDAS NUEVAS BAJO LA MODALIDAD DE SUBSIDIO DE INGRESO	21,092,218.00	9,292,548.58	44.06
MEJORAMIENTO DE VIVIENDAS BAJO LA MODALIDAD DE SUBSIDIO DE INGRESOS BAJOS	15,702,597.65	2,309,518.53	14.71
OTRO GASTO DE CAPITAL	0.00	0.00	0.00
Otorgamiento de subsidios de vivienda de Interés Social y mejoramiento de barrios	0.00	0.00	0.00
022 EMPRESA NACIONAL DE TRANSMISION ELECTRICA	56,097,000.00	45,516,629.00	81.14
PROYECTOS	56,097,000.00	45,516,629.00	81.14
CONSTRUCCION ANILLO DE MANAGUA - MASAYA - SAN BENITO - LOS BRASILES EN 230	2,533,912.00	1,900,413.00	75.00
MODERNIZACION Y REUBICACION SUBESTACION MATAGALPA (BEI FI-24905-NI)	224,240.00	164,430.00	73.33
REHABILITACION SISTEMA DE TRANSMISION ELECTRICA MANAGUA (FASE IV)	224,240.00	164,430.00	73.33
CONSTRUCCIÓN DE ANILLO DE OCCIDENTE 138 KV Y CONVERSION DE SUBESTACIONE	2,018,160.00	1,513,590.00	75.00
MODERNIZACION DE SUBESTACIONES (BID-1933-BL-NI)	9,724,751.00	9,606,739.00	98.79
CONSTRUCCION LINEA DE TRANSMISION 138 KV SAN RAMON -MATIGUAS (BID 1933 BL	964,232.00	733,439.00	76.06
CONSTRUCCION DE NUEVO TALLER DE TRANSFORMADORES DE POTENCIA (BID 1933-E	112,120.00	81,972.00	73.11
REFUERZOS NACIONALES PROYECTO SIEPAC (BID-1877-BL-NI)	6,059,054.00	5,581,374.00	92.12
SUMINISTRO Y MONTAJE DE TRANSFORMADORES DE POTENCIA (BID 1933-BL-NI)	32,218,131.00	24,293,730.00	75.40
SUMINISTRO Y MONTAJE DE EQUIPOS DE SUBESTACIONES Y PROTECCION (BID1933-BL	224,240.00	164,430.00	73.33

FILTRADO POR :

PARAMETROS ESPECIALES: Mes Inicial=1 / Mes Final=9

PRODUCCION 2011

Cuadro No. 11 - A

SUBSISTEMA : SIEP
 APLICACION : ANEXO CIERI
 ENTIDAD : DGP
 USUARIO : DGP027

PRODUCCION 2011
 MINISTERIO DE HACIENDA Y CREDITO PUBLICO

PAGINA: 4 de 6
 FECHA: 13/10/2011
 HORA: 10:37:54 PM
 REPORTE: PRPSIEP032

DESCRIPCION	ACTUALIZADO	DEVENGADO	GRADO DE EJECUCION
18000 ASIGNACIONES Y SUBVENCIONES			
022 EMPRESA NACIONAL DE TRANSMISION ELECTRICA			
PROYECTOS			
CONSTRUCCION LINEA 138 KV LOS BRASILES-SAN RAFAEL DEL SUR (BEI FI-24905-NI)	1,793,920.00	1,312,082.00	73.14
023 UNIVERSIDADES Y CENTROS DE EDUCACIÓN TÉCNICA SUPERIOR	184,971,853.00	138,728,889.75	75.00
OTRO GASTO DE CAPITAL	184,971,853.00	138,728,889.75	75.00
Transferencia a las Universidades y Centros de educación Técnica Superior	184,971,853.00	138,728,889.75	75.00
027 TRANSFERENCIA MUNICIPAL	2,253,435,077.00	2,021,979,126.00	89.73
PROYECTOS	2,253,435,077.00	2,021,979,126.00	89.73
TRANSFERENCIA MUNICIPAL(PROYECTOS DE INVERSIÓN)	2,253,435,077.00	2,021,979,126.00	89.73
032 SECRETARIA EJECUTIVA DEL SISTEMA NACIONAL DE PREVENCION, M	8,252,623.68	6,491,661.09	78.66
OTRO GASTO DE CAPITAL	8,252,623.68	6,491,661.09	78.66
Mejoramiento de Capacidad Productiva (Atención a Afectados del Huracán Félix-Raan)	8,118,000.00	6,357,037.41	78.31
GESTIÓN DE RIESGO DE DESASTRES EN LA PLANIFICACIÓN MUNICIPAL EN NICARAGUA	134,623.68	134,623.68	100.00
034 DIRECCIÓN GENERAL DE INGRESOS	10,000,000.00	2,000,000.00	20.00
OTRO GASTO DE CAPITAL	10,000,000.00	2,000,000.00	20.00
Actividades Centrales	10,000,000.00	2,000,000.00	20.00
035 DIRECCIÓN GENERAL DE SERVICIOS ADUANEROS	2,000,000.00	1,917,215.00	95.86
OTRO GASTO DE CAPITAL	2,000,000.00	1,917,215.00	95.86
Actividades Centrales de Apoyo	2,000,000.00	1,917,215.00	95.86
040 MINISTERIO PÚBLICO	2,274,400.00	562,539.00	24.73
OTRO GASTO DE CAPITAL	2,274,400.00	562,539.00	24.73
Fortalecimiento Unidad Especializada Anticorrupción y Crimen Organizado	964,000.00	562,539.00	58.35
PROGRAMA DE FORTALECIMIENTO INSTITUCIONAL - BID	1,310,400.00	0.00	0.00
074 FONDO DE MANTENIMIENTO VIAL	464,743.58	464,743.58	100.00
OTRO GASTO DE CAPITAL	464,743.58	464,743.58	100.00
Dirección y Coordinación Ejecutiva	464,743.58	464,743.58	100.00
075 ORDENAMIENTO DE LA PROPIEDAD	6,623,324.40	198,736.18	3.00
OTRO GASTO DE CAPITAL	6,623,324.40	198,736.18	3.00
Transferencia al Ordenamiento de la Propiedad	6,623,324.40	198,736.18	3.00
096 EMPRESA PORTUARIA NACIONAL	40,000,000.00	33,226,568.00	83.07
OTRO GASTO DE CAPITAL	40,000,000.00	33,226,568.00	83.07
Transferencia a la Empresa Portuaria Nacional	40,000,000.00	33,226,568.00	83.07
112 CONSEJO NACIONAL DEL DEPORTE, LA EDUCACION FISICA Y LA RECF	48,698,264.00	32,253,208.05	66.23
PROYECTOS	48,698,264.00	32,253,208.05	66.23
CONSTRUCCION DE ALBERGUE DEPORTIVO EN BLUEFIELDS, RAAS	3,500,000.00	3,453,009.25	98.66
MEJORAMIENTO Y AMPLIACION DE ESTADIOS	10,725,477.00	6,047,521.80	56.38
MEJORAMIENTO Y AMPLIACION DEL COMPLEJO DEL INSTITUTO NICARAGUENSE DE DEF	24,112,068.00	14,089,310.24	58.43
CONSTRUCCION Y MEJORAMIENTO DE CANCHAS DEPORTIVAS	6,323,239.00	5,271,747.32	83.37
CONSTRUCCION DE PISTA DE ATLETISMO EN SOMOTO MADRIZ	750,000.00	745,287.38	99.37
MEJORAMIENTO Y AMPLIACION DE GIMNASIOS DEPORTIVOS	3,287,480.00	2,646,332.06	80.50
130 PROGRAMA DE APOYO AL FORTALECIMIENTO DE LA PLANIFICACIÓN I	28,796,004.00	2,725,964.19	9.47
PROYECTOS	28,796,004.00	2,725,964.19	9.47
FORTALECIMIENTO A LA PREINVERSION ENACAL (BID 1545/SF-NI)	4,253,087.00	0.00	0.00
FORTALECIMIENTO A LA PREINVERSIÓN MTI (BID-1545/SF-NI)	21,857,720.00	2,725,964.19	12.47
FORTALECIMIENTO A LA PREINVERSION MINISTERIO ENERGIA Y MINAS (BID 1545/SF NI)	2,685,197.00	0.00	0.00
136 INSTITUTO NACIONAL DE INFORMACIÓN DE DESARROLLO	4,271,051.35	4,271,051.35	100.00
OTRO GASTO DE CAPITAL	4,271,051.35	4,271,051.35	100.00
Tecnologías de Información y Servicios Estadísticos	4,271,051.35	4,271,051.35	100.00
138 TEATRO NACIONAL RUBÉN DARÍO	2,722,774.00	297,088.84	10.91
PROYECTOS	2,722,774.00	297,088.84	10.91
PROTECCIÓN INFRAESTRUCTURA TNRD	2,722,774.00	297,088.84	10.91

FILTRADO POR :

PARAMETROS ESPECIALES: Mes Inicial=1 / Mes Final=9

PRODUCCION 2011

Cuadro No. 11 - A

SUBSISTEMA : SIEP
 APLICACION : ANEXO CIERI
 ENTIDAD : DGP
 USUARIO : DGP027

PRODUCCION 2011
 MINISTERIO DE HACIENDA Y CREDITO PUBLICO

PAGINA: 5 de 6
 FECHA: 13/10/2011
 HORA: 10:37:54 PM
 REPORTE: PRPSIEP032

DESCRIPCION	ACTUALIZADO	DEVENGADO	GRADO DE EJECUCION
18000 ASIGNACIONES Y SUBVENCIONES			
139 INSTITUTO NICARAGÜENSE DE CULTURA	3,570,000.00	1,870,000.00	52.38
PROYECTOS	3,235,000.00	1,535,000.00	47.45
CONSTRUCCION Y RESTAURACION DE MONUMENTOS POPULARES	1,600,000.00	300,000.00	18.75
REHABILITACIÓN DEL SISTEMA HIDROSANITARIO Y PLUVIAL DEL CENTRO CULTURAL CC	375,000.00	375,000.00	100.00
CONSTRUCCION DE AREAS DE USO MULTIPLE EN EL PALACIO NACIONAL DE LA CULTUF	1,135,000.00	735,000.00	64.76
RESTAURACIÓN Y PUESTA EN VALOR DEL ANTIGUO CONJUNTO ARQUITECTÓNICO COLI	125,000.00	125,000.00	100.00
CONSTRUCCION DE LA PLAZA DE CULTURA DE MASAYA	0.00	0.00	0.00
OTRO GASTO DE CAPITAL	335,000.00	335,000.00	100.00
Construcción del Mercado de las Artesanias Santa Ana de Niquinohomo	335,000.00	335,000.00	100.00
140 INSTITUTO NICARAGÜENSE DE LA JUVENTUD	3,859,000.00	1,232,656.88	31.94
PROYECTOS	3,859,000.00	1,232,656.88	31.94
CONSTRUCCIÓN Y EQUIPAMIENTO DEL CENTRO DE INNOVACIÓN Y FORMACIÓN EMPRE	3,859,000.00	1,232,656.88	31.94
141 INSTITUTO NICARAGÜENSE DE LA PESCA Y ACUICULTURA	1,456,000.00	0.00	0.00
PROYECTOS	1,456,000.00	0.00	0.00
CONSTRUCCIÓN DE CENTRO DE INFORMACIÓN Y CAPACITACIÓN EN CORN ISLAND, RA/	1,456,000.00	0.00	0.00
157 BANCO DE FOMENTO A LA PRODUCCION (PRODUZCAMOS)	53,632,000.00	50,500,652.59	94.16
OTRO GASTO DE CAPITAL	53,632,000.00	50,500,652.59	94.16
Ampliación del Acceso a los Servicios Financieros	3,632,000.00	500,652.59	13.78
Banco de Fomento a la Producción (PRODUZCAMOS)	50,000,000.00	50,000,000.00	100.00
162 ALCALDIA MUNICIPAL DE EL CRUCERO	500,000.00	500,000.00	100.00
OTRO GASTO DE CAPITAL	500,000.00	500,000.00	100.00
Alcaldía Municipal de El Crucero	500,000.00	500,000.00	100.00
177 AUTORIDAD NACIONAL DEL AGUA	1,000,000.00	1,000,000.00	100.00
OTRO GASTO DE CAPITAL	1,000,000.00	1,000,000.00	100.00
Actividades Centrales	1,000,000.00	1,000,000.00	100.00
178 INSTITUTO NACIONAL TECNOLOGICO (INATEC)	220,471,054.00	56,921,465.14	25.82
PROYECTOS	220,471,054.00	56,921,465.14	25.82
REHABILITACIÓN Y EQUIPAMIENTO DE LA ESCUELA NACIONAL DE HOTELERÍA	1,319,109.00	0.00	0.00
REHABILITACIÓN Y AMPLIACION CENTRO EDUCATIVO TECNICO AGROPECUARIO MUY M	3,864,034.86	3,759,034.86	97.28
CREACION DE CAPACIDADES TECNICAS METODOLOGICAS EN CENTROS DE FORMACIOI	74,407,626.00	29,949,088.48	40.25
REHABILITACION Y AMPLIACION INSTITUTO NACIONAL MANUEL OLIVARES, MANAGUA	5,800,000.00	3,153,035.15	54.36
REHABILITACIÓN Y EQUIPAMIENTO DEL INSTITUTO TÉCNICO DE ADMINISTRACIÓN Y ECI	3,919,058.00	0.00	0.00
CAPACITACION EN CONSTRUCCIÓN DE VIVIENDA	9,300,000.00	7,360,003.00	79.14
REHABILITACIÓN Y EQUIPAMIENTO DEL INSTITUTO TECNICO DE ADMINISTRACIÓN Y ECI	1,319,109.00	0.00	0.00
CONSTRUCCION II ETAPA DEL INSTITUTO TECNICO AGROPECUARIO NANDAIME,GRANA	2,500,000.00	2,499,965.57	100.00
CONSTRUCCION DEL INSTITUTO DE ADMINISTRACION, ECONOMIA Y COMPUTACION/CHI	3,000,000.00	1,197,731.79	39.92
REHABILITACION Y AMPLIACION CENTRO EDUCATIVO TECNICO AGROPECURIO/ CHINAN	4,000,000.00	3,806,708.83	95.17
REHABILITACIÓN CENTRO EDUCATIVO TÉCNICO AGROPECUARIO JALAPA, NUEVA SEGC	2,005,965.14	1,458,336.19	72.70
REHABILITACIÓN Y EQUIPAMIENTO DEL INSTITUTO TÉCNICO DE ADMINISTRACIÓN Y ECI	1,319,109.00	0.00	0.00
EQUIPAMIENTO PARA INSTITUTOS TECNICOS	11,719,043.00	0.00	0.00
REHABILITACIÓN Y AMPLIACIÓN INSTITUTO TECNICO FORESTAL, SANTA CRUZ ESTELÍ	4,830,000.00	3,737,561.27	77.38
CAPACITACION TECNICA DE LOS RECURSOS HUMANOS PARA EL DESARROLLO DEL SEC	91,168,000.00	0.00	0.00
179 ALCALDIA DE GRANADA	56,000,000.00	0.00	0.00
OTRO GASTO DE CAPITAL	56,000,000.00	0.00	0.00
Mejoramiento y Ampliación del Sistema de Agua Potable y Alcantarillado Sanitario de la Ciudad d	56,000,000.00	0.00	0.00
186 ALCADIA DE RIVAS	350,000.00	350,000.00	100.00
OTRO GASTO DE CAPITAL	350,000.00	350,000.00	100.00
Alcaldía de Rivas	350,000.00	350,000.00	100.00
187 ALCADIA DE SAN PEDRO DE LOVAGO	200,000.00	100,000.00	50.00
OTRO GASTO DE CAPITAL	200,000.00	100,000.00	50.00
Alcaldía de San Pedro de Lóvago	200,000.00	100,000.00	50.00

FILTRADO POR :

PARAMETROS ESPECIALES: Mes Inicial=1 / Mes Final=9

PRODUCCION 2011

Cuadro No. 11 - A

SUBSISTEMA : SIEP
 APLICACION : ANEXO CIERF
 ENTIDAD : DGP
 USUARIO : DGP027

PRODUCCION 2011
 MINISTERIO DE HACIENDA Y CREDITO PUBLICO

PAGINA: 6 de 6
 FECHA: 13/10/2011
 HORA: 10:37:54 PM
 REPORTE: PRPSIEP032

DETALLE DE GASTO DE CAPITAL PARA ASIGNACIONES Y SUBVENCIONES (PROYECTOS Y

DESCRIPCION	ACTUALIZADO	DEVENGADO	GRADO DE EJECUCION
18000 ASIGNACIONES Y SUBVENCIONES			
188 ALCALDIA DE SEBACO	50,000.00	0.00	0.00
OTRO GASTO DE CAPITAL	50,000.00	0.00	0.00
Alcadía de Sébaco	50,000.00	0.00	0.00
192 INSTITUTO CARLOS PUJOL SAN PEDRO DE LOVAGO, CHONTALES	80,000.00	80,000.00	100.00
OTRO GASTO DE CAPITAL	80,000.00	80,000.00	100.00
Instituto Carlos Pujol San Pedro de Lóvago, Chontales	80,000.00	80,000.00	100.00
TOTAL GENERAL -->	4,092,314,513.26	2,890,918,321.14	70.64

FILTRADO POR :

PARAMETROS ESPECIALES: Mes Inicial=1 / Mes Final=9

PRODUCCION 2011

Cuadro No. 12

PRODUCCION 2011

MINISTERIO DE HACIENDA Y CREDITO PUBLICO

PAGINA: 1 de 10

FECHA: 25/10/2011

HORA: 11:20:57 AM

REPORTE: PRPSIEP131A

SUBSISTEMA : SIEP
 APLICACION : ANEXO CIEF
 ENTIDAD : DGP
 USUARIO : DGP027

PRESUPUESTO EJECUTADO DE PROYECTOS DE INVERSION Y OTROS GASTOS
 DE CAPITAL POR INSTITUCION, PROGRAMA Y FUENTES DE FINANCIAMIENTO

DE: ENERO

A: SEPTIEMBRE

ENTIDAD/ PROGRAMA / PROYECTO	Recursos del Tesoro	Rentas con Destino Espec.	Rentas del Tesoro/Alivio	Donaciones Externas	Prestamos Externos	Total
ASAMBLEA NACIONAL	1,822,989.22	0.00	0.00	0.00	0.00	1,822,989.22
ACTIVIDADES CENTRALES	1,816,227.50	0.00	0.00	0.00	0.00	1,816,227.50
Servicios de Relaciones Públicas (Relaciones Internacionales, Divulgación, Prensa)	85,423.00	0.00	0.00	0.00	0.00	85,423.00
Servicios Administrativos Financieros	1,698,115.40	0.00	0.00	0.00	0.00	1,698,115.40
Dirección Superior	32,689.10	0.00	0.00	0.00	0.00	32,689.10
LEGISLACIÓN	5,511.72	0.00	0.00	0.00	0.00	5,511.72
Servicios de Asuntos Legislativos	5,511.72	0.00	0.00	0.00	0.00	5,511.72
DIGESTO JURIDICO NICARAGUENSE	1,250.00	0.00	0.00	0.00	0.00	1,250.00
Ordenamiento Jurídico	1,250.00	0.00	0.00	0.00	0.00	1,250.00
CORTE SUPREMA DE JUSTICIA	54,168,668.03	0.00	0.00	0.00	0.00	54,168,668.03
ACTIVIDADES CENTRALES	0.00	0.00	0.00	0.00	0.00	0.00
ADMINISTRACIÓN DE JUSTICIA	54,168,668.03	0.00	0.00	0.00	0.00	54,168,668.03
Construcción del Complejo Judicial de Managua	54,168,668.03	0.00	0.00	0.00	0.00	54,168,668.03
INSCRIPCIÓN Y CERTIFICACIONES	0.00	0.00	0.00	0.00	0.00	0.00
DEFENSORÍA PÚBLICA	0.00	0.00	0.00	0.00	0.00	0.00
INSTITUTO DE MEDICINA LEGAL	0.00	0.00	0.00	0.00	0.00	0.00
CONSEJO SUPREMO ELECTORAL	0.00	0.00	0.00	0.00	0.00	0.00
ELECCIONES	0.00	0.00	0.00	0.00	0.00	0.00
CONTRALORÍA GENERAL DE LA REPÚBLICA	340,311.31	0.00	0.00	0.00	0.00	340,311.31
ACTIVIDADES ADMINISTRATIVAS Y APOYO TECNICO A LA GESTION INSTI	65,662.71	0.00	0.00	0.00	0.00	65,662.71
Servicio Administrativo Financiero	57,503.46	0.00	0.00	0.00	0.00	57,503.46
Servicio de Sistemas Informáticos	8,159.25	0.00	0.00	0.00	0.00	8,159.25
PROYECTOS CENTRALES	0.00	0.00	0.00	0.00	0.00	0.00
FISCALIZACIÓN Y CONTROL EXTERNO GUBERNAMENTAL	267,255.23	0.00	0.00	0.00	0.00	267,255.23
Realizar Auditorías en los departamentos y municipalidades en la jurisdicción Central	200.00	0.00	0.00	0.00	0.00	200.00
Realizar Auditorías en las jurisdicciones departamentales y municipales del Norte	2,719.75	0.00	0.00	0.00	0.00	2,719.75
Realizar Auditorías en la Región Autónoma Atlántico Sur (Bluefields)	4,591.42	0.00	0.00	0.00	0.00	4,591.42
Realizar Auditorías al Presupuesto General de la República Año 2010	259,744.06	0.00	0.00	0.00	0.00	259,744.06
ASESORÍA LEGAL Y GESTIÓN JUDICIAL EN LA ADMINISTRACIÓN PÚBLICA	7,393.37	0.00	0.00	0.00	0.00	7,393.37
Recibir, Analizar y Verificar las Declaraciones Patrimoniales de los Servidores Públicos	3,532.37	0.00	0.00	0.00	0.00	3,532.37
Realizar Control de Contratación y Licitación del Estado	3,861.00	0.00	0.00	0.00	0.00	3,861.00
PRESIDENCIA DE LA REPÚBLICA	0.00	0.00	0.00	32,554,879.00	0.00	32,554,879.00
DESPACHO DE LA PRESIDENCIA	0.00	0.00	0.00	32,554,879.00	0.00	32,554,879.00
CONSTRUCCION Y EQUIPAMIENTO DE CENTROS DE DESARROLLO INFANTIL	0.00	0.00	0.00	32,554,879.00	0.00	32,554,879.00
MINISTERIO DE GOBERNACIÓN	33,872,522.41	31,266.24	0.00	45,890,247.93	0.00	79,794,036.58
ACTIVIDADES CENTRALES	0.00	31,266.24	0.00	64,949.86	0.00	96,216.10
Servicio de apoyo a la Gestión	0.00	31,266.24	0.00	64,949.86	0.00	96,216.10
MANTENIMIENTO DEL ORDEN PÚBLICO, PROTECCIÓN CIUDADANA, PREVENCIÓN	24,827,880.17	0.00	0.00	45,825,298.07	0.00	70,653,178.24
Asesoramiento Jurídico	0.00	0.00	0.00	62,341.28	0.00	62,341.28
Formación y Capacitación Policial	0.00	0.00	0.00	15,012.00	0.00	15,012.00
Administración de Recursos Humanos	0.00	0.00	0.00	103,431.51	0.00	103,431.51
Estudio y Formulación de Proyectos	0.00	0.00	0.00	26,012.00	0.00	26,012.00
Vigilancia y Desarrollo Comunitario	0.00	0.00	0.00	2,827,182.05	0.00	2,827,182.05
Atención a Grupos Juveniles y Sociales	0.00	0.00	0.00	358,440.00	0.00	358,440.00

FILTRADO POR :

PARAMETROS ESPECIALES: Mes Inicial (MM)=1 / Mes Final (MM)=9

Cuadro No. 12

PRODUCCION 2011

PAGINA: 2 de 10

FECHA: 25/10/2011

MINISTERIO DE HACIENDA Y CREDITO PUBLICO

HORA: 11:20:57 AM

REPORTE: PRPSIEP131A

SUBSISTEMA : SIEP
 APLICACION : ANEXO CIEF
 ENTIDAD : DGP
 USUARIO : DGP027

PRESUPUESTO EJECUTADO DE PROYECTOS DE INVERSION Y OTROS GASTOS
 DE CAPITAL POR INSTITUCION, PROGRAMA Y FUENTES DE FINANCIAMIENTO

DE: ENERO

A: SEPTIEMBRE

ENTIDAD/ PROGRAMA / PROYECTO	Recursos del Tesoro	Rentas con Destino Espec.	Rentas del Tesoro/Alivio	Donaciones Externas	Prestamos Externos	Total
MINISTERIO DE GOBERNACIÓN	33,872,522.41	31,266.24	0.00	45,890,247.93	0.00	79,794,036.58
MANTENIMIENTO DEL ORDEN PÚBLICO, PROTECCIÓN CIUDADANA, PREV						
Servicios Policiales y Administrativos	199,029.74	0.00	0.00	0.00	0.00	199,029.74
Peritaje Científico y de Medicina Forense	0.00	0.00	0.00	73,863.50	0.00	73,863.50
Investigación a Delitos de Orden Económico	0.00	0.00	0.00	22,290.22	0.00	22,290.22
Atención a la Violencia Intrafamiliar y Sexual	0.00	0.00	0.00	1,464,574.64	0.00	1,464,574.64
Logística y Mantenimiento de Equipos y Locales	428,506.56	0.00	0.00	42,577.47	0.00	471,084.03
Planificación y Evaluación de la Actividad Policial	0.00	0.00	0.00	212,650.29	0.00	212,650.29
Servicios de Seguridad y Orden Público a Nivel Departamental	0.00	0.00	0.00	40,974.27	0.00	40,974.27
FORTEALECIMIENTO Y MODERNIZACIÓN LABORATORIO CENTRAL DE CRIM	0.00	0.00	0.00	38,274,113.00	0.00	38,274,113.00
Fortalecimiento al Plan Estratégico de la Policía Nacional (Fondo Común)	0.00	0.00	0.00	11,897.06	0.00	11,897.06
REHABILITACIÓN DE EDIFICIOS DELEGACIONES DEPARTAMENTALES DE I	9,023,243.48	0.00	0.00	0.00	0.00	9,023,243.48
Supervisión de la Actuación Policial e Investigación de Denuncia a Funcionarios	0.00	0.00	0.00	71,558.00	0.00	71,558.00
CONSTRUCCIÓN Y HABILITACIÓN DEL CENTRO DE PROMOCIÓN Y DESAR	0.00	0.00	0.00	2,218,380.78	0.00	2,218,380.78
REEMPLAZO, AMPLIACIÓN Y EQUIPAMIENTO DE LA DELEGACIÓN POLICIA	2,092,777.51	0.00	0.00	0.00	0.00	2,092,777.51
REEMPLAZO Y AMPLIACIÓN DE LA DELEGACIÓN POLICIAL DEPARTAMENT	13,084,322.88	0.00	0.00	0.00	0.00	13,084,322.88
SISTEMA PENITENCIARIO NACIONAL	863,984.30	0.00	0.00	0.00	0.00	863,984.30
REEMPLAZO Y AMPLIACIÓN DE LOS SISTEMAS DE SEGURIDAD EN EL CEN	863,984.30	0.00	0.00	0.00	0.00	863,984.30
MIGRACIÓN Y EXTRANJERÍA	4,025,000.00	0.00	0.00	0.00	0.00	4,025,000.00
CONSTRUCCIÓN Y EQUIPAMIENTO DEL EDIFICIO SEDE DE MIGRACIÓN Y I	4,025,000.00	0.00	0.00	0.00	0.00	4,025,000.00
BOMBEROS DE NICARAGUA	4,155,657.94	0.00	0.00	0.00	0.00	4,155,657.94
REEMPLAZO Y AMPLIACIÓN DE LA ESTACIÓN DE BOMBEROS DE JINOTEG	4,155,657.94	0.00	0.00	0.00	0.00	4,155,657.94
MINISTERIO DE DEFENSA	21,452,280.16	0.00	0.00	0.00	0.00	21,452,280.16
ACTIVIDADES CENTRALES	702,280.16	0.00	0.00	0.00	0.00	702,280.16
Dirección y Coordinación, Actividades Centrales	702,280.16	0.00	0.00	0.00	0.00	702,280.16
DEFENSA NACIONAL	20,750,000.00	0.00	0.00	0.00	0.00	20,750,000.00
Defensa Nacional	20,750,000.00	0.00	0.00	0.00	0.00	20,750,000.00
MINISTERIO DE HACIENDA Y CRÉDITO PÚBLICO	4,614,764.17	0.00	0.00	4,387,905.38	6,572,654.49	15,575,324.04
ACTIVIDADES CENTRALES	1,248,101.99	0.00	0.00	3,308,503.38	5,989,555.28	10,546,160.65
Seguridad y Emergencia	326,991.00	0.00	0.00	0.00	0.00	326,991.00
Servicios Administrativos Financieros	921,110.99	0.00	0.00	0.00	0.00	921,110.99
Fortalecimiento Institucional MHCP (ATN/SF 10698-NI)	0.00	0.00	0.00	15,030.33	0.00	15,030.33
UNIDAD DE COORDINACIÓN PROGRAMA DE APOYO AL PND (BID 1702/SF-	0.00	0.00	0.00	0.00	5,989,555.28	5,989,555.28
Prodev	0.00	0.00	0.00	3,293,473.05	0.00	3,293,473.05
SERVICIOS TECNOLÓGICOS	304,492.40	0.00	0.00	0.00	0.00	304,492.40
Dirección y Coordinación de Servicios Tecnológicos	304,492.40	0.00	0.00	0.00	0.00	304,492.40
CONTRATACIONES ADMINISTRATIVAS DEL ESTADO	0.00	0.00	0.00	0.00	0.00	0.00
MODERNIZACIÓN DEL SISTEMA DE ADMINISTRACIÓN FINANCIERA (PMSA	0.00	0.00	0.00	0.00	583,099.21	583,099.21
Coordinación Técnica PMSAF	0.00	0.00	0.00	0.00	548,573.70	548,573.70
Servicios Administrativos y Financieros del PMSAF	0.00	0.00	0.00	0.00	34,525.51	34,525.51
ADMINISTRACIÓN DEL SISTEMA DE INVERSIÓN PÚBLICA	0.00	0.00	0.00	0.00	0.00	0.00
ADMINISTRACIÓN CONTABILIDAD GUBERNAMENTAL	0.00	0.00	0.00	737,058.00	0.00	737,058.00
Apoyo al Programa Gestión Fiscal y Reforma del Gasto Social II-ATN/SF-11260-	0.00	0.00	0.00	737,058.00	0.00	737,058.00
ADMINISTRACIÓN Y MANEJO DE FONDOS	2,903,471.12	0.00	0.00	0.00	0.00	2,903,471.12
Dirección y Coordinación Administración del Tesoro	2,903,471.12	0.00	0.00	0.00	0.00	2,903,471.12
ADMINISTRACIÓN DE LA DEUDA PÚBLICA	158,698.66	0.00	0.00	342,344.00	0.00	501,042.66
Apoyo al Programa Gestión Fiscal y Reforma del Gasto Social II-BID-TN/SF-112	0.00	0.00	0.00	342,344.00	0.00	342,344.00
Dirección y Coordinación Deuda Pública	158,698.66	0.00	0.00	0.00	0.00	158,698.66

FILTRADO POR :

PARAMETROS ESPECIALES: Mes Inicial (MM)=1 / Mes Final (MM)=9

Cuadro No. 12

PRODUCCION 2011

MINISTERIO DE HACIENDA Y CREDITO PUBLICO

PAGINA: 3 de 10

FECHA: 25/10/2011

HORA: 11:20:57 AM

REPORTE: PRPSIEP131A

SUBSISTEMA : SIEP
 APLICACION : ANEXO CIEF
 ENTIDAD : DGP
 USUARIO : DGP027

PRESUPUESTO EJECUTADO DE PROYECTOS DE INVERSION Y OTROS GASTOS
 DE CAPITAL POR INSTITUCION, PROGRAMA Y FUENTES DE FINANCIAMIENTO

DE: ENERO

A: SEPTIEMBRE

ENTIDAD/ PROGRAMA / PROYECTO	Recursos del Tesoro	Rentas con Destino Espec.	Rentas del Tesoro/Alivio	Donaciones Externas	Prestamos Externos	Total
MINISTERIO DE FOMENTO, INDUSTRIA Y COMERCIO	0.00	80,960.62	0.00	38,256,408.82	13,483,725.74	51,821,095.18
ACTIVIDADES CENTRALES	0.00	50,676.67	0.00	0.00	0.00	50,676.67
Dirección Superior	0.00	50,676.67	0.00	0.00	0.00	50,676.67
COMERCIO EXTERIOR	0.00	0.00	0.00	55,831.00	0.00	55,831.00
Reforzamiento al Potencial de Producción de Café Gourmet en Nicaragua	0.00	0.00	0.00	55,831.00	0.00	55,831.00
COMERCIO INTERIOR	0.00	30,283.95	0.00	8,384.71	3,230,000.00	3,268,668.66
Fortalecimiento de la Competitividad de las MIPYMES Nicaragüesas	0.00	0.00	0.00	8,384.71	0.00	8,384.71
Registro de la Propiedad Intelectual	0.00	30,283.95	0.00	0.00	0.00	30,283.95
Programa de Fortalecimiento de la Gestión y Aprovechamiento del Comercio Exte	0.00	0.00	0.00	0.00	3,230,000.00	3,230,000.00
FOMENTO EMPRESARIAL	0.00	0.00	0.00	18,602,961.48	10,253,725.74	28,856,687.22
Promoción del Desarrollo de la PYME Rural	0.00	0.00	0.00	3,395,847.23	0.00	3,395,847.23
Apoyo a la Mejora del Clima de Negocios e Inversiones en Nicaragua	0.00	0.00	0.00	526,305.42	0.00	526,305.42
Desarrollo de la Micro, Pequeña y Mediana Empresa/Préstamo 4468-NI	0.00	0.00	0.00	0.00	10,253,725.74	10,253,725.74
Apoyo al Fortalecimiento de las Capacidades Institucionales del MIFIC y el INPYI	0.00	0.00	0.00	14,680,808.83	0.00	14,680,808.83
FOMENTO A LAS EXPORTACIONES	0.00	0.00	0.00	125,395.10	0.00	125,395.10
Desarrollo de las Capacidades Exportadoras en las MIPYME y Fortalecimiento al	0.00	0.00	0.00	125,395.10	0.00	125,395.10
PARTIDAS NO ASIGNABLES A PROGRAMAS	0.00	0.00	0.00	19,463,836.53	0.00	19,463,836.53
CONSTRUCCIÓN DE UN PARQUE DE FERIAS DE EXPO-VENTA PERMANEN	0.00	0.00	0.00	19,463,836.53	0.00	19,463,836.53
MINISTERIO DE EDUCACIÓN	0.00	0.00	35,837,188.78	22,423,146.10	7,968,828.05	66,229,162.93
ACTIVIDADES CENTRALES	0.00	0.00	0.00	0.00	7,968,828.05	7,968,828.05
Servicio Fortalecimiento Institucional para la Gestión del MINED (PASEN)	0.00	0.00	0.00	0.00	7,968,828.05	7,968,828.05
PROYECTOS CENTRALES	0.00	0.00	16,361,415.76	0.00	0.00	16,361,415.76
REHABILITACIÓN DE ESTABLECIMIENTOS ESCOLARES DEL DEPARTAMEI	0.00	0.00	3,573,681.59	0.00	0.00	3,573,681.59
REHABILITACIÓN DE ESTABLECIMIENTOS ESCOLARES DEL DEPARTAMEN	0.00	0.00	5,587,301.20	0.00	0.00	5,587,301.20
REHABILITACIÓN DE ESTABLECIMIENTOS ESCOLARES DEL DEPARTAMEN	0.00	0.00	4,676,496.32	0.00	0.00	4,676,496.32
REHABILITACIÓN DE ESTABLECIMIENTOS ESCOLARES DEL DEPARTAMEN	0.00	0.00	333,957.77	0.00	0.00	333,957.77
REHABILITACIÓN DE ESTABLECIMIENTOS ESCOLARES DEL DEPARTAMEN	0.00	0.00	2,189,978.88	0.00	0.00	2,189,978.88
FORMACIÓN Y DESARROLLO PROFESIONAL DOCENTE	0.00	0.00	0.00	0.00	0.00	0.00
EDUCACIÓN PRIMARIA	0.00	0.00	6,821,175.10	22,423,146.10	0.00	29,244,321.20
REHABILITACIÓN Y EQUIPAMIENTO DE CENTROS ESCOLARES EN LA REG	0.00	0.00	6,821,175.10	22,423,146.10	0.00	29,244,321.20
EDUCACIÓN SECUNDARIA	0.00	0.00	12,654,597.92	0.00	0.00	12,654,597.92
SUSTITUCIÓN DE TRES INSTITUTOS UBICADOS EN LOS MUNICIPIOS DE LI	0.00	0.00	12,654,597.92	0.00	0.00	12,654,597.92
MINISTERIO AGROPECUARIO Y FORESTAL	0.00	0.00	17,627,329.93	29,382,061.88	110,389,653.55	157,399,045.36
ACTIVIDADES CENTRALES	0.00	0.00	0.00	773,731.20	86,713.53	860,444.73
Servicios Administrativos Financieros	0.00	0.00	0.00	492,721.74	0.00	492,721.74
Servicios de Apoyo a las Sanidades Agropecuarias	0.00	0.00	0.00	281,009.46	86,713.53	367,722.99
SERVICIOS DE INOCUIDAD AGROALIMENTARIA	0.00	0.00	0.00	3,600.00	0.00	3,600.00
Inspección de Inocuidad y de Cumplimiento de Normas Sanitarias	0.00	0.00	0.00	3,600.00	0.00	3,600.00
SERVICIOS DE NORMACIÓN, POLÍTICAS Y ESTRATEGIAS DEL SECTOR A	0.00	0.00	0.00	0.00	414,403.03	414,403.03
Coordinación Sectorial	0.00	0.00	0.00	0.00	414,403.03	414,403.03
PROGRAMA PRODUCTIVO ALIMENTARIO	0.00	0.00	17,627,329.93	6,999,603.63	82,893,998.45	107,520,932.01
Bono Productivo Alimentario	0.00	0.00	17,627,329.93	6,999,603.63	82,893,998.45	107,520,932.01
SERVICIOS DE SANIDAD VEGETAL	0.00	0.00	0.00	34,681.00	89,655.62	124,336.62
Inspección y Control de Importaciones	0.00	0.00	0.00	30,598.50	89,655.62	120,254.12
Registro de Plaguicidas, Fertilizantes e Insumos Agrícolas	0.00	0.00	0.00	4,082.50	0.00	4,082.50
SERVICIOS DE CERTIFICACION DE SEMILLA	0.00	0.00	0.00	36,455.00	0.00	36,455.00
Certificación de Semilla	0.00	0.00	0.00	36,455.00	0.00	36,455.00
SERVICIOS DE SALUD ANIMAL	0.00	0.00	0.00	41,787.05	9,357,583.67	9,399,370.72
Inspección y Control de Importaciones	0.00	0.00	0.00	0.00	1,321,647.15	1,321,647.15

FILTRADO POR :

PARAMETROS ESPECIALES: Mes Inicial (MM)=1 / Mes Final (MM)=9

Cuadro No. 12

PRODUCCION 2011

MINISTERIO DE HACIENDA Y CREDITO PUBLICO

PAGINA: 4 de 10

FECHA: 25/10/2011

HORA: 11:20:57 AM

REPORTE: PRPSIEP131A

SUBSISTEMA : SIEP

APLICACION : ANEXO CIEF

ENTIDAD : DGP

USUARIO : DGP027

PRESUPUESTO EJECUTADO DE PROYECTOS DE INVERSION Y OTROS GASTOS DE CAPITAL POR INSTITUCION, PROGRAMA Y FUENTES DE FINANCIAMIENTO

DE: ENERO

A: SEPTIEMBRE

ENTIDAD/ PROGRAMA / PROYECTO	Recursos del Tesoro	Rentas con Destino Espec.	Rentas del Tesoro/Alivio	Donaciones Externas	Prestamos Externos	Total
MINISTERIO AGROPECUARIO Y FORESTAL	0.00	0.00	17,627,329.93	29,382,061.88	110,389,653.55	157,399,045.36
SERVICIOS DE SALUD ANIMAL						
Vigilancia y Campañas Epidemiológicas	0.00	0.00	0.00	7,200.00	0.00	7,200.00
Diagnóstico Veterinario en Laboratorios -LDV	0.00	0.00	0.00	6,367.55	8,035,936.52	8,042,304.07
Detección de Residuos Contaminantes y Control de Plaguicidas -LNRB	0.00	0.00	0.00	28,219.50	0.00	28,219.50
PROGRAMA AGROALIMENTARIO DE SEMILLA	0.00	0.00	0.00	0.00	0.00	0.00
PARTIDAS NO ASIGNABLES A PROGRAMAS	0.00	0.00	0.00	21,492,204.00	17,547,299.25	39,039,503.25
Generación y Transferencia de Tecnología en Ganadería Mayor y Menor	0.00	0.00	0.00	4,183,337.00	9,358,415.91	13,541,752.91
Manejo Integrado de Cultivos con Énfasis en Cambio Climático	0.00	0.00	0.00	4,755,533.00	2,404,149.71	7,159,682.71
Instituto Nicaragüense de Tecnología Agropecuaria (INTA)	0.00	0.00	0.00	7,250,402.00	0.00	7,250,402.00
Producción de Semillas y Agrobiotecnología	0.00	0.00	0.00	5,302,932.00	5,784,733.63	11,087,665.63
MINISTERIO DE TRANSPORTE E INFRAESTRUCTURA	207,463,170.29	0.00	401,585,333.58	223,706,214.92	1,134,776,276.72	1,967,530,995.51
ACTIVIDADES CENTRALES	1,029,086.44	0.00	0.00	0.00	0.00	1,029,086.44
Servicios de Relaciones Públicas	30,820.00	0.00	0.00	0.00	0.00	30,820.00
Servicios Administrativos Financieros	355,148.99	0.00	0.00	0.00	0.00	355,148.99
Servicios de Tecnología de la Información	466,232.23	0.00	0.00	0.00	0.00	466,232.23
Dirección Superior	33,245.63	0.00	0.00	0.00	0.00	33,245.63
Servicios de Recursos Humanos	103,087.84	0.00	0.00	0.00	0.00	103,087.84
Servicios de Atención al Público	40,551.75	0.00	0.00	0.00	0.00	40,551.75
NORMACIÓN Y CONTROL DE SERVICIOS DE TRANSPORTE TERRESTRE	100,513.85	0.00	0.00	0.00	0.00	100,513.85
Dirección y Coordinación, Normación y Control de Transporte Terrestre	100,513.85	0.00	0.00	0.00	0.00	100,513.85
NORMACIÓN Y CONTROL SERVICIOS TRANSPORTE ACUÁTICO	175,504.16	0.00	0.00	0.00	0.00	175,504.16
Dirección y Coordinación, Normación y Control de Transporte Acuático	175,504.16	0.00	0.00	0.00	0.00	175,504.16
CONSTRUCCIÓN DE CARRETERAS	17,365,556.66	0.00	293,412,500.22	196,549,806.98	1,124,108,924.64	1,631,436,788.50
CONSTRUCCIÓN PUENTE SANTA FÉ	0.00	0.00	801,349.12	47,631,248.86	0.00	48,432,597.98
ADOQUINADO DE CAMINOS (BM CR-4185-NI)	0.00	0.00	67,001,436.89	124,591,968.56	181,029,184.51	372,622,589.96
MEJORAMIENTO DEL CAMINO WAPÍ - EL TORTUGUERO	0.00	0.00	2,872,283.70	6,639,356.42	0.00	9,511,640.12
Servicios Administrativos Financieros Proyectos BID	2,711,765.01	0.00	0.00	0.00	0.00	2,711,765.01
MEJORAMIENTO DE LA CARRETERA EMP. COSIGÜINA - POTOSÍ	0.00	0.00	176,093.00	0.00	0.00	176,093.00
MANTENIMIENTO SAN ISIDRO - MALPAISILLO(BID-1599/SF-NI)	0.00	0.00	2,215,422.24	0.00	104,678,111.25	106,893,533.49
MEJORAMIENTO DEL CAMINO SANTA ROSA - COMALAPA - CAMOAPA	0.00	0.00	670,717.91	0.00	0.00	670,717.91
MEJORAMIENTO DE CARRETERA SAN SEBASTIÁN DE YALÍ - CONDEGA	0.00	0.00	3,154,067.90	0.00	0.00	3,154,067.90
Servicio Administrativo Financiero Proyectos Banco Mundial	65,327.56	0.00	0.00	101,891.50	0.00	167,219.06
MEJORAMIENTO DEL CAMINO CIUDAD DARÍO - TERRABONA - EL CACAO	0.00	0.00	1,002,724.07	0.00	0.00	1,002,724.07
PAVIMENTACIÓN CARRETERA ACOYAPA - SAN CARLOS (BID 1796/SF-NI)	14,458,790.09	0.00	10,459,297.78	0.00	529,017,905.88	553,935,993.75
MEJORAMIENTO DE LA CARRETERA SAN FRANCISCO LIBRE - LOS ZARZA	0.00	0.00	414,952.31	0.00	0.00	414,952.31
Servicios Administrativos Financieros Proyectos Recursos Varios	129,674.00	0.00	0.00	0.00	0.00	129,674.00
REHABILITACIÓN DE LA CARRETERA SAN RAMÓN - MUY MUY (BCIE No. 19	0.00	0.00	18,854,782.29	0.00	174,568,979.78	193,423,762.07
MEJORAMIENTO DE LA CARRETERA LA LIBERTAD - SANTO DOMINGO - LO	0.00	0.00	2,122,340.73	0.00	0.00	2,122,340.73
MEJORAMIENTO DEL CAMINO CUATRO ESQUINAS DE AMAYO-TEMPISQUI	0.00	0.00	38,577,897.41	0.00	0.00	38,577,897.41
REHABILITACIÓN Y MEJORAMIENTO DE LA CARRETERA EL CONGO-EMPA	0.00	0.00	1,382,475.33	0.00	53,719,629.57	55,102,104.90
REHABILITACIÓN Y MEJORAMIENTO DE LA CARRETERA EL VIEJO - TONAL	0.00	0.00	1,048,601.56	0.00	41,158,697.31	42,207,298.87
MEJORAMIENTO PUNTUAL SOBRE LA CARRETERA RIO BLANCO - SIUNA -	0.00	0.00	43,395,727.65	0.00	27,318,285.82	70,714,013.47
REEMPLAZO Y AMPLIACIÓN DE PUENTES SOBRE LA CARRETERA MANAGÍ	0.00	0.00	2,281,277.03	17,585,341.64	0.00	19,866,618.67
REHABILITACIÓN DEL TRAMO LA PAVONA -LA PITA-MALECONCITO, EL CU	0.00	0.00	15,511,511.15	0.00	0.00	15,511,511.15
MEJORAMIENTO RED RELEVANTE DE CAMINOS ALIMENTADORES DE LA C	0.00	0.00	81,469,542.15	0.00	12,618,130.52	94,087,672.67
CONSERVACIÓN DE LA RED VIAL	188,760,033.18	0.00	108,172,833.36	27,156,407.94	10,667,352.08	334,756,626.56
DRENAJE DE CARRETERAS	47,514,998.58	0.00	18,955,991.46	0.00	0.00	66,470,990.04
REVESTIMIENTO DE CARRETERAS	42,790,522.54	0.00	15,601,200.88	0.00	0.00	58,391,723.42
REHABILITACIÓN DE CAMINOS INTERMUNICIPALES	78,237,829.30	0.00	30,515,906.27	0.00	0.00	108,753,735.57
REPARACIÓN DE CAMINOS DE LA RED VIAL NACIONAL	0.00	0.00	15,036,324.57	0.00	0.00	15,036,324.57
Servicios Administrativos Financieros Vialidad	11,000.00	0.00	0.00	0.00	0.00	11,000.00
MEJORAMIENTO DE LA CARRETERA PANAMERICANA NORTE	0.00	0.00	0.00	14,730,905.34	0.00	14,730,905.34

FILTRADO POR :

PARAMETROS ESPECIALES: Mes Inicial (MM)=1 / Mes Final (MM)=9

Cuadro No. 12

PRODUCCION 2011

MINISTERIO DE HACIENDA Y CREDITO PUBLICO

PAGINA: 5 de 10

FECHA: 25/10/2011

HORA: 11:20:57 AM

REPORTE: PRPSIEP131A

SUBSISTEMA : SIEP

APLICACION : ANEXO CIEF

ENTIDAD : DGP

USUARIO : DGP027

PRESUPUESTO EJECUTADO DE PROYECTOS DE INVERSION Y OTROS GASTOS DE CAPITAL POR INSTITUCION, PROGRAMA Y FUENTES DE FINANCIAMIENTO

DE: ENERO

A: SEPTIEMBRE

ENTIDAD/ PROGRAMA / PROYECTO	Recursos del Tesoro	Rentas con Destino Espec.	Rentas del Tesoro/Alivio	Donaciones Externas	Prestamos Externos	Total
MINISTERIO DE TRANSPORTE E INFRAESTRUCTURA	207,463,170.29	0.00	401,585,333.58	223,706,214.92	1,134,776,276.72	1,967,530,995.51
CONSERVACIÓN DE LA RED VIAL						
MEJORAS EN LA CARRETERA RÍO BLANCO - PUERTO CABEZAS	20,000,000.00	0.00	28,063,410.18	0.00	0.00	48,063,410.18
Servicios Administrativos Financieros Caminos Municipales	75,649.19	0.00	0.00	0.00	0.00	75,649.19
MANTENIMIENTO RUTINARIO FOMAV (MICROEMPRESAS) (BM-CR-4185-N	0.00	0.00	0.00	12,425,502.60	10,667,352.08	23,092,854.68
Servicios Administrativos Financieros Proyectos de Conservación Vial	130,033.57	0.00	0.00	0.00	0.00	130,033.57
SERVICIOS DE NORMACIÓN, REGULACIÓN Y CONTROL DE LA CONSTRUCCIÓN	32,476.00	0.00	0.00	0.00	0.00	32,476.00
Dirección y Coordinación	32,476.00	0.00	0.00	0.00	0.00	32,476.00
MINISTERIO DE SALUD	99,999.30	3,957,567.61	94,480,083.67	10,300,867.23	2,108,011.62	110,946,529.43
ACTIVIDADES CENTRALES	0.00	773,900.38	0.00	6,512,355.96	194,080.50	7,480,336.84
Fortalecimiento Institucional	0.00	0.00	0.00	731,004.87	194,080.50	925,085.37
Centro de Diagnóstico Nacional	0.00	5,742.18	0.00	0.00	0.00	5,742.18
Extensión y Calidad de la Atención	0.00	78,249.51	0.00	0.00	0.00	78,249.51
Gestión de Recursos Físicos Financieros	0.00	655,802.84	0.00	0.00	0.00	655,802.84
Programa de Cooperación Técnica y Financiera	0.00	0.00	0.00	5,781,351.09	0.00	5,781,351.09
Planificación, Monitoreo y Evaluación del Desarrollo	0.00	34,105.85	0.00	0.00	0.00	34,105.85
ACTIVIDADES SEDES LOCALES	0.00	100,747.20	1,301,353.45	0.00	1,913,931.12	3,316,031.77
CONSTRUCCIÓN SEDE SILAIS RAAN	0.00	0.00	1,301,353.45	0.00	0.00	1,301,353.45
Dirección y Coordinación Técnica Local	0.00	100,747.20	0.00	0.00	1,913,931.12	2,014,678.32
PROMOCIÓN DE LA SALUD Y PREVENCIÓN DE ENFERMEDADES	0.00	0.00	0.00	1,223,714.66	0.00	1,223,714.66
Campañas de Promoción y Educación en Salud	0.00	0.00	0.00	1,223,714.66	0.00	1,223,714.66
ATENCIÓN INTEGRAL EN EL PRIMER NIVEL DE ATENCIÓN	0.00	493,752.86	34,396,482.07	745,686.61	0.00	35,635,921.54
Brigada Médica Cubana	0.00	0.00	0.00	745,686.61	0.00	745,686.61
REEMPLAZO PUESTOS DE SALUD	0.00	0.00	3,001,906.92	0.00	0.00	3,001,906.92
CONSTRUCCIÓN CENTROS DE SALUD	0.00	0.00	7,037,004.01	0.00	0.00	7,037,004.01
Gestión Técnica Administrativa	0.00	493,752.86	0.00	0.00	0.00	493,752.86
CONSTRUCCIÓN HOSPITALES PRIMARIOS	0.00	0.00	5,499,982.00	0.00	0.00	5,499,982.00
EQUIPAMIENTO MÉDICO PARA UNIDADES DE SALUD DE PRIMER NIVEL	0.00	0.00	18,857,589.14	0.00	0.00	18,857,589.14
ATENCIÓN DE SALUD HOSPITALARIA	99,999.30	2,589,167.17	58,782,248.15	1,819,110.00	0.00	63,290,524.62
REHABILITACIÓN DE HOSPITALES	0.00	0.00	5,034,212.54	1,819,110.00	0.00	6,853,322.54
Servicios de Consulta Externa	0.00	175,000.00	0.00	0.00	0.00	175,000.00
Gestión Técnica Administrativa Hospitalaria	99,999.30	2,414,167.17	0.00	0.00	0.00	2,514,166.47
REHABILITACIÓN HOSPITAL BERTHA CALDERÓN - MANAGUA	0.00	0.00	7,535,497.34	0.00	0.00	7,535,497.34
REHABILITACIÓN HOSPITAL LUIS FELIPE MONCADA DE SAN CARLOS	0.00	0.00	7,998,342.19	0.00	0.00	7,998,342.19
EQUIPAMIENTO MÉDICO PARA UNIDADES DE SALUD DE SEGUNDO NIVEL	0.00	0.00	31,389,087.35	0.00	0.00	31,389,087.35
PROGRAMA DE MEJORA DE LOS SISTEMAS DE CLIMATIZACIÓN DE LAS Á	0.00	0.00	6,825,108.73	0.00	0.00	6,825,108.73
MINISTERIO DEL TRABAJO	0.00	0.00	0.00	0.00	0.00	0.00
ACTIVIDADES CENTRALES	0.00	0.00	0.00	0.00	0.00	0.00
MINISTERIO DEL AMBIENTE Y DE LOS RECURSOS NATURALES	0.00	0.00	0.00	24,430,670.31	0.00	24,430,670.31
SERVICIOS DE CONSERVACIÓN, MANEJO Y NORMACIÓN DE ÁREA PROT	0.00	0.00	0.00	24,430,670.31	0.00	24,430,670.31
Reserva de la Biósfera Transfronteriza Corazón del Corredor Biológico (RBT)	0.00	0.00	0.00	17,374,479.93	0.00	17,374,479.93
Manejo Sostenible de la Tierra en Áreas Degradadas Propensas a Sequías (MS	0.00	0.00	0.00	1,115,905.65	0.00	1,115,905.65
PROYECTO DE AGUA POTABLE Y SANEAMIENTO (PIMCHAS)	0.00	0.00	0.00	5,940,284.73	0.00	5,940,284.73
IMPLEMENTACIÓN DE LA DESCONCENTRACIÓN EN LA GESTIÓN AMBIEN	0.00	0.00	0.00	0.00	0.00	0.00
SERVICIOS DE ADAPTACIÓN Y MITIGACIÓN AL CAMBIO CLIMÁTICO	0.00	0.00	0.00	0.00	0.00	0.00
MINISTERIO DE LA FAMILIA, ADOLESCENCIA Y NIÑEZ	0.00	0.00	604,044.84	0.00	9,410,535.47	10,014,580.31
PROMOCIÓN Y PREVENCIÓN DE LOS DERECHOS DEL NNA Y FAMILIA	0.00	0.00	604,044.84	0.00	9,410,535.47	10,014,580.31
CONSTRUCCIONES DE DELEGACIONES	0.00	0.00	604,044.84	0.00	4,250,447.90	4,854,492.74
REHABILITACIÓN DELEGACIONES DE MIFAMILIA	0.00	0.00	0.00	0.00	2,055,172.37	2,055,172.37

FILTRADO POR :

PARAMETROS ESPECIALES: Mes Inicial (MM)=1 / Mes Final (MM)=9

Cuadro No. 12

PRODUCCION 2011

MINISTERIO DE HACIENDA Y CREDITO PUBLICO

PAGINA: 6 de 10

FECHA: 25/10/2011

HORA: 11:20:57 AM

REPORTE: PRPSIEP131A

SUBSISTEMA : SIEP
 APLICACION : ANEXO CIEF
 ENTIDAD : DGP
 USUARIO : DGP027

PRESUPUESTO EJECUTADO DE PROYECTOS DE INVERSION Y OTROS GASTOS
 DE CAPITAL POR INSTITUCION, PROGRAMA Y FUENTES DE FINANCIAMIENTO

DE: ENERO

A: SEPTIEMBRE

ENTIDAD/ PROGRAMA / PROYECTO	Recursos del Tesoro	Rentas con Destino Espec.	Rentas del Tesoro/Alivio	Donaciones Externas	Prestamos Externos	Total
MINISTERIO DE LA FAMILIA, ADOLESCENCIA Y NIÑEZ	0.00	0.00	604,044.84	0.00	9,410,535.47	10,014,580.31
PROMOCIÓN Y PREVENCIÓN DE LOS DERECHOS DEL NNA Y FAMILIA						
CONSTRUCCIÓN DE CENTROS INFANTILES COMUNITARIOS (CICOS)	0.00	0.00	0.00	0.00	3,104,915.20	3,104,915.20
ASIGNACIONES Y SUBVENCIONES	2,293,759,398.08	2,381,958.58	212,774,236.52	135,547,435.64	246,455,292.32	2,890,918,321.14
INSTITUTO NICARAGUENSE DE TURISMO	0.00	0.00	0.00	0.00	46,409,989.74	46,409,989.74
CONSTRUCCION DE PUESTOS FRONTERIZOS (BID-SF-1702/NI)	0.00	0.00	0.00	0.00	212,451.09	212,451.09
REEMPLAZO Y CONSTRUCCION DE EMBARCADEROS (BID-SF-1702/NI)	0.00	0.00	0.00	0.00	10,553,170.50	10,553,170.50
MEJORAMIENTO MIPYMES TURISTICAS EN RIO SAN JUAN (BID-SF-1702/N)	0.00	0.00	0.00	0.00	331,764.12	331,764.12
CONSTRUCCION DEL AERODROMO SAN JUAN DE NICARAGUA (BID-SF-17)	0.00	0.00	0.00	0.00	34,938,871.03	34,938,871.03
MEJORAMIENTO DE LA INFRAESTRUCTURA TURISTICA EN RIO SAN JUAN	0.00	0.00	0.00	0.00	373,733.00	373,733.00
INSTITUTO NICARAGUENSE DE FOMENTO MUNICIPAL	0.00	0.00	0.00	5,065,141.25	0.00	5,065,141.25
Desarrollo Local	0.00	0.00	0.00	4,365,636.25	0.00	4,365,636.25
Democracia Directa	0.00	0.00	0.00	53,809.00	0.00	53,809.00
Fortalecimiento y Desarrollo Institucional	0.00	0.00	0.00	645,696.00	0.00	645,696.00
SUBVENCIONES A CENTROS RELIGIOSOS, CULTURALES, DEPORTIVOS Y	6,650,000.00	0.00	0.00	0.00	0.00	6,650,000.00
Parroquia San Juan Bautista. San Juan de Oriente, Masaya.	150,000.00	0.00	0.00	0.00	0.00	150,000.00
Parroquia Santa Catalina de Alejandría. Catarina, Masaya.	50,000.00	0.00	0.00	0.00	0.00	50,000.00
Parroquia Santa Rita de Casia. Barrio Laureles Sur, Managua.	50,000.00	0.00	0.00	0.00	0.00	50,000.00
Iglesia Asamblea de Dios Aposento Alto. Ocotal, Nueva Segovia.	25,000.00	0.00	0.00	0.00	0.00	25,000.00
Parroquia Nuestra Señora del Carmen. Villa El Carmen, Managua.	100,000.00	0.00	0.00	0.00	0.00	100,000.00
Parroquia Nuestra Señora de las Victorias. El Crucero, Managua.	100,000.00	0.00	0.00	0.00	0.00	100,000.00
Parroquia San Mateo Evangelista. Bo. Concepción de María, Managua.	200,000.00	0.00	0.00	0.00	0.00	200,000.00
Parroquia Nuestra Señora de Atagracia. Barrio Atagracia, Managua.	500,000.00	0.00	0.00	0.00	0.00	500,000.00
Parroquia Santo Tomas Apóstol. Barrio José Dolores Estrada, Managua.	100,000.00	0.00	0.00	0.00	0.00	100,000.00
Parroquia Nuestra Señora de Candelaria. Villa Rafael Herrera, Managua.	25,000.00	0.00	0.00	0.00	0.00	25,000.00
Iglesia Apocalipsis 3:20, Asociación Ministerio de Cristo Pentecostés.	50,000.00	0.00	0.00	0.00	0.00	50,000.00
Escuela Casita Azul Nuestra Señora del Pilar. Barrio Atagracia, Managua.	50,000.00	0.00	0.00	0.00	0.00	50,000.00
Monasterio Santa María de la Paz, Hermanas Trapenses. Santo Tomás, Chontal	100,000.00	0.00	0.00	0.00	0.00	100,000.00
Monasterio Santa María de Guadalupe de las Monjas Dominicanas. Chiquilistagua,	100,000.00	0.00	0.00	0.00	0.00	100,000.00
Parroquia de Nuestra Señora de la Piedad. León Viejo (Momotombo), La Paz Cer	100,000.00	0.00	0.00	0.00	0.00	100,000.00
Monasterio Inmaculada Concepción de María, Hermanas Clarisas. Km. 12 Carret	50,000.00	0.00	0.00	0.00	0.00	50,000.00
Iglesias de la Región Autónoma del Atlántico Norte y de la Región Autónoma del	2,400,000.00	0.00	0.00	0.00	0.00	2,400,000.00
Monasterio de María Madre de Misericordia y San José de las Monjas Carmelit	100,000.00	0.00	0.00	0.00	0.00	100,000.00
Iglesia Luz de Jehová, Concilio Internacional Pentecostés en Nicaragua (CIPEN)	20,000.00	0.00	0.00	0.00	0.00	20,000.00
Parroquia Niño Dios. Belén, Rivas.	75,000.00	0.00	0.00	0.00	0.00	75,000.00
Iglesia de San José. Diriamba, Carazo.	300,000.00	0.00	0.00	0.00	0.00	300,000.00
Movimiento de Cursillos de Cristiandad	60,000.00	0.00	0.00	0.00	0.00	60,000.00
Asociación Iglesia Cristiana Nuevo Amor	100,000.00	0.00	0.00	0.00	0.00	100,000.00
Parroquia San Sebastián. Achuapa, León.	25,000.00	0.00	0.00	0.00	0.00	25,000.00
Iglesia Susucayan. El Jicaró, Nueva Segovia	20,000.00	0.00	0.00	0.00	0.00	20,000.00
Asociación Terciarios Capuchinos de Nicaragua	300,000.00	0.00	0.00	0.00	0.00	300,000.00
Parroquia San Pio X. Bello Horizonte, Managua	50,000.00	0.00	0.00	0.00	0.00	50,000.00
Parroquia San Gregorio Magno. Diriamba, Carazo	100,000.00	0.00	0.00	0.00	0.00	100,000.00
Parroquia Santo Domingo. Las Sierritas, Managua	50,000.00	0.00	0.00	0.00	0.00	50,000.00
Museo de Historia y Arqueología. Estelí, Estelí.	50,000.00	0.00	0.00	0.00	0.00	50,000.00
Parroquia La Merced. Barrio Larreynaga, Managua.	500,000.00	0.00	0.00	0.00	0.00	500,000.00
Parroquia Nuestra Señora de las Américas. Managua	200,000.00	0.00	0.00	0.00	0.00	200,000.00
Parroquia Santiago Apóstol. La Concepción, Masaya.	100,000.00	0.00	0.00	0.00	0.00	100,000.00
Parroquia Santa María Magdalena. Totogalpa, Madriz.	25,000.00	0.00	0.00	0.00	0.00	25,000.00
Fundación Juan Pablo II Evangelio Vitae para el Mundo	100,000.00	0.00	0.00	0.00	0.00	100,000.00
Parroquia San Judas Tadeo. Barrio San Judas, Managua.	100,000.00	0.00	0.00	0.00	0.00	100,000.00
Parroquia Guadalupe. Barrio Monseñor Lezcano, Managua.	100,000.00	0.00	0.00	0.00	0.00	100,000.00
Parroquia Santa Gema Galgani. Colonia Morazán, Managua.	25,000.00	0.00	0.00	0.00	0.00	25,000.00
Parroquia San Francisco Javier. Ciudad Sandino, Managua.	100,000.00	0.00	0.00	0.00	0.00	100,000.00

FILTRADO POR :

PARAMETROS ESPECIALES: Mes Inicial (MM)=1 / Mes Final (MM)=9

Cuadro No. 12

PRODUCCION 2011

MINISTERIO DE HACIENDA Y CREDITO PUBLICO

PAGINA: 7 de 10

FECHA: 25/10/2011

HORA: 11:20:57 AM

REPORTE: PRPSIEP131A

SUBSISTEMA : SIEP

APLICACION : ANEXO CIEF

ENTIDAD : DGP

USUARIO : DGP027

PRESUPUESTO EJECUTADO DE PROYECTOS DE INVERSION Y OTROS GASTOS DE CAPITAL POR INSTITUCION, PROGRAMA Y FUENTES DE FINANCIAMIENTO

DE: ENERO

A: SEPTIEMBRE

ENTIDAD/ PROGRAMA / PROYECTO	Recursos del Tesoro	Rentas con Destino Espec.	Rentas del Tesoro/Alivio	Donaciones Externas	Prestamos Externos	Total
ASIGNACIONES Y SUBVENCIONES	2,293,759,398.08	2,381,958.58	212,774,236.52	135,547,435.64	246,455,292.32	2,890,918,321.14
INSTITUTO NICARAGUENSE DE ESTUDIOS TERRITORIALES	7,348,500.56	0.00	0.00	0.00	0.00	7,348,500.56
Fortalecimiento de la Red de monitoreo Hidrométrica Nacional	861,426.73	0.00	0.00	0.00	0.00	861,426.73
Instalación de estaciones sísmicas en la Zona Norte de Nicaragua	1,751,408.83	0.00	0.00	0.00	0.00	1,751,408.83
Ampliación de la Red de Estaciones Meteorológica en varios departamentos	869,851.18	0.00	0.00	0.00	0.00	869,851.18
Ampliación de la red de Estaciones para la vigilancia meteorológica de la RAAS	1,167,868.53	0.00	0.00	0.00	0.00	1,167,868.53
Mejoramiento de la capacidad de navegación en Nicaragua a través de la actuali:	1,758,501.40	0.00	0.00	0.00	0.00	1,758,501.40
Reposición de equipos para mejorar el sistema de monitoreo de la Red Metereol	939,443.89	0.00	0.00	0.00	0.00	939,443.89
INSTITUTO DE DESARROLLO RURAL	65,860.00	0.00	2,374,186.79	17,406,767.40	77,339,970.50	97,186,784.69
Actividades Centrales	65,860.00	0.00	0.00	0.00	0.00	65,860.00
Fomento de la Agroindustria Rural	0.00	0.00	2,374,186.79	17,406,767.40	8,272,471.00	28,053,425.19
Fomento de la Tecnología de Agroindustria Rural	0.00	0.00	0.00	0.00	38,003,944.99	38,003,944.99
REHABILITACION DEL CAMINO LAS PITAHAYAS-RANCHERIAS (PND)(BID-1	0.00	0.00	0.00	0.00	947,054.83	947,054.83
REHABILITACIÓN DE CAMINOS RURALES PRODUCTIVOS DE ACCESO A MI	0.00	0.00	0.00	0.00	25,262,944.73	25,262,944.73
REHABILITACION DEL CAMINO PUENTE DE PAIWAS-SAN IGNACIO(PND)(BI	0.00	0.00	0.00	0.00	562,880.00	562,880.00
REHABILITACION DEL CAMINO EL COYOLAR-EL CARAO-LAS PAVAS (PND	0.00	0.00	0.00	0.00	3,264,274.95	3,264,274.95
REHABILITACION Y MEJORAMIENTO DEL CAMINO LECHERO TRAMO RIO B	0.00	0.00	0.00	0.00	220,000.00	220,000.00
REHABILITACION/MITIGACION TRAMO CAMINO PERICON-NAMASLI-ALTAG	0.00	0.00	0.00	0.00	282,240.00	282,240.00
REHABILITACION/MITIGACION TRAMO CAMINO SAN JERONIMO-LA LIMA-A	0.00	0.00	0.00	0.00	322,560.00	322,560.00
REHABILITACION/MITIGACION TRAMO CAMINO LAS SABANAS-CHIGUAGU	0.00	0.00	0.00	0.00	201,600.00	201,600.00
FONDO DE INVERSION SOCIAL DE EMERGENCIA	0.00	0.00	0.00	70,951,495.00	52,280,703.07	123,232,198.07
Transferencia al FISE	0.00	0.00	0.00	500,000.00	0.00	500,000.00
PROYECTO DE INFRAESTRUCTURA EN SALUD	0.00	0.00	0.00	32,400.00	4,146,920.00	4,179,320.00
PROYECTO DE INFRAESTRUCTURA EN EDUCACION	0.00	0.00	0.00	54,000.00	13,445,310.00	13,499,310.00
Fortalecimiento de Capacidades Municipales	0.00	0.00	0.00	0.00	358,640.58	358,640.58
PROYECTO DE INFRAESTRUCTURA EN TRANSPORTE VIAL	0.00	0.00	0.00	0.00	15,745,359.57	15,745,359.57
PROYECTO DE INFRAESTRUCTURA EN AGUA Y SANEAMIENTO RURAL	0.00	0.00	0.00	69,080,527.00	8,155,261.00	77,235,788.00
PROYECTO DE INFRAESTRUCTURA EN OBRAS Y SERVICIOS COMUNITAR	0.00	0.00	0.00	1,284,568.00	10,429,211.92	11,713,779.92
GOBIERNO REGIONAL AUTONOMO ATLANTICO NORTE	1,327,500.00	0.00	23,609,473.24	0.00	18,017,373.00	42,954,346.24
RECONSTRUCCION DE PEQUEÑAS INFRAESTRUCTURAS	1,327,500.00	0.00	602,898.56	0.00	1,086,670.00	3,017,068.56
MEJORAMIENTO DE INFRAESTRUCTURA ESCOLAR EN LA RAAN	0.00	0.00	6,543,697.48	0.00	0.00	6,543,697.48
RECONSTRUCCION DE VIVIENDAS E INFRAESTRUCTURA SOCIAL	0.00	0.00	0.00	0.00	16,930,703.00	16,930,703.00
MEJORAMIENTO DE INFRAESTRUCTURA DE COMUNICACION PEATONAL E	0.00	0.00	6,281,172.24	0.00	0.00	6,281,172.24
CONSTRUCCION Y MEJORAMIENTO DE CALLES, CUNETAS Y ANDENES E	0.00	0.00	7,580,073.00	0.00	0.00	7,580,073.00
REHABILITACION DE CAMINOS PRODUCTIVOS EN EL MUNICIPIO DE WASF	0.00	0.00	2,601,631.96	0.00	0.00	2,601,631.96
GOBIERNO REGIONAL AUTONOMO ATLANTICO SUR	2,000,000.00	0.00	31,176,215.09	0.00	0.00	33,176,215.09
CONSTRUCCION DEL INSTITUTO SENDERO PROSPERO, EN EL MUNICIPIO	0.00	0.00	2,772,016.66	0.00	0.00	2,772,016.66
AMPLIACIÓN DE UN ESTADIO DE BEIBOL EN LA COMUNIDAD DE ORINOCO	0.00	0.00	1,285,555.93	0.00	0.00	1,285,555.93
MEJORAMIENTO Y AMPLIACIÓN DEL SISTEMA DE AGUA POTABLE EN EL C	0.00	0.00	537,000.00	0.00	0.00	537,000.00
REHABILITACIÓN DEL CENTRO ESCOLAR SANTA CLARA EN LA COMARCA	0.00	0.00	753,999.99	0.00	0.00	753,999.99
REHABILITACIÓN DEL ESTADIO KAREN TUCKER EN CORN ISLAND	0.00	0.00	2,995,786.40	0.00	0.00	2,995,786.40
REHABILITACION DE CAMINOS EN EL MUNICIPIO DE BLUEFIELDS	0.00	0.00	11,864,300.00	0.00	0.00	11,864,300.00
MEJORAMIENTO DE CALLES EN EL MUNICIPIO DE LAGUNA DE PERLAS	0.00	0.00	1,916,466.73	0.00	0.00	1,916,466.73
AMPLIACIÓN DEL PUESTO DE SALUD TASBA, COMUNIDAD DE TASBAPAU	0.00	0.00	235,504.02	0.00	0.00	235,504.02
MEJORAMIENTO DE LAS ACTIVIDADES DE RECREACION Y DEPORTIVA EN	0.00	0.00	7,459,585.36	0.00	0.00	7,459,585.36
CONSTRUCCIÓN DE CASA REGIONAL DE CULTURA EN EL MUNICIPIO DE E	2,000,000.00	0.00	0.00	0.00	0.00	2,000,000.00
MEJORAMIENTO DEL CAMINO BELLA VISTA - PAHARATIGNY EN EL MUNIC	0.00	0.00	1,356,000.00	0.00	0.00	1,356,000.00
EMPRESA NICARAGUENSE DE ACUEDUCTOS Y ALCANTARILLADOS SANI	40,000,000.00	0.00	33,088,028.00	37,155,817.96	0.00	110,243,845.96
PERFORACION Y HABILITACION DE POZOS EN LA ZONAS PERI-URBANAS	0.00	0.00	33,088,028.00	0.00	0.00	33,088,028.00
MEJORAMIENTO Y AMPLIACION DE LOS SERVICIOS DE AGUA POTABLE Y	0.00	0.00	0.00	37,155,817.96	0.00	37,155,817.96
CONST. DE SISTEMA DE AP Y ALCANT.SANITARIO EN URBANIZACIONES S	29,151,200.00	0.00	0.00	0.00	0.00	29,151,200.00
CONST DE PLANTA DE TRAT. DE AGUAS RESIDUALES PARA LA URBANIZA	10,848,800.00	0.00	0.00	0.00	0.00	10,848,800.00
INSTITUTO DE LA VIVIENDA URBANA Y RURAL	2,750,000.00	0.00	0.00	0.00	12,713,104.90	15,463,104.90
MEJORAMIENTO DE VIVIENDAS BAJO LA MODALIDAD DE SUBSIDIO DE INC	0.00	0.00	0.00	0.00	2,309,518.53	2,309,518.53
CONSTRUCCION DE VIVIENDAS NUEVAS BAJO LA MODALIDAD DE SUBSID	2,750,000.00	0.00	0.00	0.00	1,111,037.79	3,861,037.79

FILTRADO POR :

PARAMETROS ESPECIALES: Mes Inicial (MM)=1 / Mes Final (MM)=9

Cuadro No. 12

PRODUCCION 2011

MINISTERIO DE HACIENDA Y CREDITO PUBLICO

PAGINA: 8 de 10

FECHA: 25/10/2011

HORA: 11:20:57 AM

REPORTE: PRPSIEP131A

SUBSISTEMA : SIEP

APLICACION : ANEXO CIEF

ENTIDAD : DGP

USUARIO : DGP027

PRESUPUESTO EJECUTADO DE PROYECTOS DE INVERSION Y OTROS GASTOS DE CAPITAL POR INSTITUCION, PROGRAMA Y FUENTES DE FINANCIAMIENTO

DE: ENERO

A: SEPTIEMBRE

ENTIDAD/ PROGRAMA / PROYECTO	Recursos del Tesoro	Rentas con Destino Espec.	Rentas del Tesoro/Alivio	Donaciones Externas	Prestamos Externos	Total
ASIGNACIONES Y SUBVENCIONES	2,293,759,398.08	2,381,958.58	212,774,236.52	135,547,435.64	246,455,292.32	2,890,918,321.14
INSTITUTO DE LA VIVIENDA URBANA Y RURAL						
CONSTRUCCION DE VIVIENDAS NUEVAS BAJO LA MODALIDAD DE SUBSID	0.00	0.00	0.00	0.00	9,292,548.58	9,292,548.58
EMPRESA NACIONAL DE TRANSMISION ELECTRICA	0.00	0.00	45,516,629.00	0.00	0.00	45,516,629.00
MODERNIZACION DE SUBESTACIONES (BID-1933-BL-NI)	0.00	0.00	9,606,739.00	0.00	0.00	9,606,739.00
REFUERZOS NACIONALES PROYECTO SIEPAC (BID-1877-BL-NI)	0.00	0.00	5,581,374.00	0.00	0.00	5,581,374.00
REHABILITACION SISTEMA DE TRANSMISION ELECTRICA MANAGUA (FASE	0.00	0.00	164,430.00	0.00	0.00	164,430.00
MODERNIZACION Y REUBICACION SUBESTACION MATAGALPA (BEI FI-249	0.00	0.00	164,430.00	0.00	0.00	164,430.00
SUMINISTRO Y MONTAJE DE TRANSFORMADORES DE POTENCIA (BID 19	0.00	0.00	24,293,730.00	0.00	0.00	24,293,730.00
CONSTRUCCION LINEA 138 KV LOS BRASILES-SAN RAFAEL DEL SUR (BEI	0.00	0.00	1,312,082.00	0.00	0.00	1,312,082.00
CONSTRUCCION DE NUEVO TALLER DE TRANSFORMADORES DE POTENC	0.00	0.00	81,972.00	0.00	0.00	81,972.00
SUMINISTRO Y MONTAJE DE EQUIPOS DE SUBESTACIONES Y PROTECCIO	0.00	0.00	164,430.00	0.00	0.00	164,430.00
CONSTRUCCION LINEA DE TRANSMISION 138 KV SAN RAMON -MATIGUA	0.00	0.00	733,439.00	0.00	0.00	733,439.00
CONSTRUCCION ANILLO DE MANAGUA - MASAYA - SAN BENITO - LOS BR	0.00	0.00	1,900,413.00	0.00	0.00	1,900,413.00
CONSTRUCCION DE ANILLO DE OCCIDENTE 138 KV Y CONVERSION DE S	0.00	0.00	1,513,590.00	0.00	0.00	1,513,590.00
UNIVERSIDADES Y CENTROS DE EDUCACIÓN TÉCNICA SUPERIOR	138,728,889.75	0.00	0.00	0.00	0.00	138,728,889.75
Transferencia a las Universidades y Centros de educación Técnica Superior	138,728,889.75	0.00	0.00	0.00	0.00	138,728,889.75
TRANSFERENCIA MUNICIPAL	2,021,979,126.00	0.00	0.00	0.00	0.00	2,021,979,126.00
TRANSFERENCIA MUNICIPAL(PROYECTOS DE INVERSIÓN)	2,021,979,126.00	0.00	0.00	0.00	0.00	2,021,979,126.00
SECRETARIA EJECUTIVA DEL SISTEMA NACIONAL DE PREVENCIÓN, MITI	0.00	0.00	0.00	134,623.68	6,357,037.41	6,491,661.09
GESTIÓN DE RIESGO DE DESASTRES EN LA PLANIFICACIÓN MUNICIPAL E	0.00	0.00	0.00	134,623.68	0.00	134,623.68
Mejoramiento de Capacidad Productiva (Atención a Afectados del Huracán Félix-	0.00	0.00	0.00	0.00	6,357,037.41	6,357,037.41
DIRECCIÓN GENERAL DE INGRESOS	2,000,000.00	0.00	0.00	0.00	0.00	2,000,000.00
Actividades Centrales	2,000,000.00	0.00	0.00	0.00	0.00	2,000,000.00
DIRECCIÓN GENERAL DE SERVICIOS ADUANEROS	0.00	1,917,215.00	0.00	0.00	0.00	1,917,215.00
Actividades Centrales de Apoyo	0.00	1,917,215.00	0.00	0.00	0.00	1,917,215.00
MINISTERIO PÚBLICO	0.00	0.00	0.00	562,539.00	0.00	562,539.00
Fortalecimiento Unidad Especializada Anticorrupción y Crimen Organizado	0.00	0.00	0.00	562,539.00	0.00	562,539.00
FONDO DE MANTENIMIENTO VIAL	0.00	464,743.58	0.00	0.00	0.00	464,743.58
Dirección y Coordinación Ejecutiva	0.00	464,743.58	0.00	0.00	0.00	464,743.58
ORDENAMIENTO DE LA PROPIEDAD	0.00	0.00	0.00	0.00	198,736.18	198,736.18
Transferencia al Ordenamiento de la Propiedad	0.00	0.00	0.00	0.00	198,736.18	198,736.18
EMPRESA PORTUARIA NACIONAL	33,226,568.00	0.00	0.00	0.00	0.00	33,226,568.00
Transferencia a la Empresa Portuaria Nacional	33,226,568.00	0.00	0.00	0.00	0.00	33,226,568.00
CONSEJO NACIONAL DEL DEPORTE, LA EDUCACION FISICA Y LA RECRE	32,253,208.05	0.00	0.00	0.00	0.00	32,253,208.05
MEJORAMIENTO Y AMPLIACION DE ESTADIOS	6,047,521.80	0.00	0.00	0.00	0.00	6,047,521.80
CONSTRUCCION Y MEJORAMIENTO DE CANCHAS DEPORTIVAS	5,271,747.32	0.00	0.00	0.00	0.00	5,271,747.32
MEJORAMIENTO Y AMPLIACION DE GIMNASIOS DEPORTIVOS	2,646,332.06	0.00	0.00	0.00	0.00	2,646,332.06
CONSTRUCCION DE PISTA DE ATLETISMO EN SOMOTO MADRIZ	745,287.38	0.00	0.00	0.00	0.00	745,287.38
CONSTRUCCION DE ALBERGUE DEPORTIVO EN BLUEFIELDS, RAAS	3,453,009.25	0.00	0.00	0.00	0.00	3,453,009.25
MEJORAMIENTO Y AMPLIACION DEL COMPLEJO DEL INSTITUTO NICARAG	14,089,310.24	0.00	0.00	0.00	0.00	14,089,310.24
PROGRAMA DE APOYO AL FORTALECIMIENTO DE LA PLANIFICACIÓN ES	0.00	0.00	37,327.74	0.00	2,688,636.45	2,725,964.19
FORTALECIMIENTO A LA PREINVERSIÓN MTI (BID-1545/SF-NI)	0.00	0.00	37,327.74	0.00	2,688,636.45	2,725,964.19
INSTITUTO NACIONAL DE INFORMACIÓN DE DESARROLLO	0.00	0.00	0.00	4,271,051.35	0.00	4,271,051.35
Tecnologías de Información y Servicios Estadísticos	0.00	0.00	0.00	4,271,051.35	0.00	4,271,051.35
TEATRO NACIONAL RUBÉN DARÍO	297,088.84	0.00	0.00	0.00	0.00	297,088.84
PROTECCIÓN INFRAESTRUCTURA TNRD	297,088.84	0.00	0.00	0.00	0.00	297,088.84
INSTITUTO NICARAGÜENSE DE CULTURA	1,870,000.00	0.00	0.00	0.00	0.00	1,870,000.00
CONSTRUCCION Y RESTAURACION DE MONUMENTOS POPULARES	300,000.00	0.00	0.00	0.00	0.00	300,000.00
Construcción del Mercado de las Artesanías Santa Ana de Niquinohomo	335,000.00	0.00	0.00	0.00	0.00	335,000.00
CONSTRUCCION DE AREAS DE USO MULTIPLE EN EL PALACIO NACIONAL	735,000.00	0.00	0.00	0.00	0.00	735,000.00

FILTRADO POR :

PARAMETROS ESPECIALES: Mes Inicial (MM)=1 / Mes Final (MM)=9

Cuadro No. 12

PRODUCCION 2011

MINISTERIO DE HACIENDA Y CREDITO PUBLICO

PAGINA: 9 de 10

FECHA: 25/10/2011

HORA: 11:20:57 AM

REPORTE: PRPSIEP131A

SUBSISTEMA : SIEP
 APLICACION : ANEXO CIEF
 ENTIDAD : DGP
 USUARIO : DGP027

PRESUPUESTO EJECUTADO DE PROYECTOS DE INVERSION Y OTROS GASTOS
 DE CAPITAL POR INSTITUCION, PROGRAMA Y FUENTES DE FINANCIAMIENTO

DE: ENERO

A: SEPTIEMBRE

ENTIDAD/ PROGRAMA / PROYECTO	Recursos del Tesoro	Rentas con Destino Espec.	Rentas del Tesoro/Alivio	Donaciones Externas	Prestamos Externos	Total
ASIGNACIONES Y SUBVENCIONES	2,293,759,398.08	2,381,958.58	212,774,236.52	135,547,435.64	246,455,292.32	2,890,918,321.14
INSTITUTO NICARAGÜENSE DE CULTURA						
RESTAURACIÓN Y PUESTA EN VALOR DEL ANTIGUO CONJUNTO ARQUITE	125,000.00	0.00	0.00	0.00	0.00	125,000.00
REHABILITACIÓN DEL SISTEMA HIDROSANITARIO Y PLUVIAL DEL CENTRC	375,000.00	0.00	0.00	0.00	0.00	375,000.00
INSTITUTO NICARAGÜENSE DE LA JUVENTUD	1,232,656.88	0.00	0.00	0.00	0.00	1,232,656.88
CONSTRUCCIÓN Y EQUIPAMIENTO DEL CENTRO DE INNOVACIÓN Y FORM	1,232,656.88	0.00	0.00	0.00	0.00	1,232,656.88
INSTITUTO NICARAGÜENSE DE LA PESCA Y ACUICULTURA	0.00	0.00	0.00	0.00	0.00	0.00
BANCO DE FOMENTO A LA PRODUCCION (PRODUZCAMOS)	0.00	0.00	50,000,000.00	0.00	500,652.59	50,500,652.59
Banco de Fomento a la Producción (PRODUZCAMOS)	0.00	0.00	50,000,000.00	0.00	0.00	50,000,000.00
Ampliación del Acceso a los Servicios Financieros	0.00	0.00	0.00	0.00	500,652.59	500,652.59
ALCALDIA MUNICIPAL DE EL CRUCERO	500,000.00	0.00	0.00	0.00	0.00	500,000.00
Alcaldía Municipal de El Crucero	500,000.00	0.00	0.00	0.00	0.00	500,000.00
AUTORIDAD NACIONAL DEL AGUA	1,000,000.00	0.00	0.00	0.00	0.00	1,000,000.00
Actividades Centrales	1,000,000.00	0.00	0.00	0.00	0.00	1,000,000.00
INSTITUTO NACIONAL TECNOLOGICO (INATEC)	0.00	0.00	26,972,376.66	0.00	29,949,088.48	56,921,465.14
CONSTRUCCION II ETAPA DEL INSTITUTO TECNICO AGROPECUARIO NAN	0.00	0.00	2,499,965.57	0.00	0.00	2,499,965.57
CREACION DE CAPACIDADES TECNICAS METODOLOGICAS EN CENTROS	0.00	0.00	0.00	0.00	29,949,088.48	29,949,088.48
REHABILITACION Y AMPLIACION CENTRO EDUCATIVO TECNICO AGROPEC	0.00	0.00	3,806,708.83	0.00	0.00	3,806,708.83
REHABILITACION Y AMPLIACION CENTRO EDUCATIVO TECNICO AGROPEC	0.00	0.00	3,759,034.86	0.00	0.00	3,759,034.86
CONSTRUCCION DEL INSTITUTO DE ADMINISTRACION, ECONOMIA Y COM	0.00	0.00	1,197,731.79	0.00	0.00	1,197,731.79
CAPACITACION EN CONSTRUCCIÓN DE VIVIENDA	0.00	0.00	7,360,003.00	0.00	0.00	7,360,003.00
REHABILITACION Y AMPLIACION INSTITUTO NACIONAL MANUEL OLIVARE	0.00	0.00	3,153,035.15	0.00	0.00	3,153,035.15
REHABILITACION Y AMPLIACION INSTITUTO TECNICO FORESTAL, SANTA C	0.00	0.00	3,737,561.27	0.00	0.00	3,737,561.27
REHABILITACION CENTRO EDUCATIVO TÉCNICO AGROPECUARIO JALAPA	0.00	0.00	1,458,336.19	0.00	0.00	1,458,336.19
ALCALDIA DE GRANADA	0.00	0.00	0.00	0.00	0.00	0.00
ALCADIA DE RIVAS	350,000.00	0.00	0.00	0.00	0.00	350,000.00
Alcaldía de Rivas	350,000.00	0.00	0.00	0.00	0.00	350,000.00
ALCADIA DE SAN PEDRO DE LOVAGO	100,000.00	0.00	0.00	0.00	0.00	100,000.00
Alcaldía de San Pedro de Lóvago	100,000.00	0.00	0.00	0.00	0.00	100,000.00
ALCALDIA DE SEBACO	0.00	0.00	0.00	0.00	0.00	0.00
INSTITUTO CARLOS PUJOL SAN PEDRO DE LOVAGO, CHONTALES	80,000.00	0.00	0.00	0.00	0.00	80,000.00
Instituto Carlos Pujol San Pedro de Lóvago, Chontales	80,000.00	0.00	0.00	0.00	0.00	80,000.00
PROCURADURÍA GENERAL DE LA REPÚBLICA	0.00	0.00	0.00	0.00	0.00	0.00
DEFENSA JURÍDICA DEL ESTADO	0.00	0.00	0.00	0.00	0.00	0.00
MINISTERIO DE ENERGÍA Y MINAS	7,304,462.35	0.00	32,697,035.14	202,127,218.29	31,171,597.80	273,300,313.58
ELECTRICIDAD Y RECURSOS RENOVABLES	7,304,462.35	0.00	32,697,035.14	202,127,218.29	31,171,597.80	273,300,313.58
ELECTRIFICACIÓN RURAL	0.00	0.00	21,150,940.16	0.00	0.00	21,150,940.16
ELECTRIFICACIÓN DE NICARAGUA (PELNICA)	669,387.21	0.00	1,724,814.49	71,555,279.59	0.00	73,949,481.29
Normalización del Sector Eléctrico BID - 1933	0.00	0.00	0.00	0.00	378,023.10	378,023.10
Desarrollo Rural e Igualdad de Género (PELNICA)	0.00	0.00	0.00	1,237,927.28	0.00	1,237,927.28
INSTALACIONES INTERNAS EN BARRIOS DESPROTEGIDOS	0.00	0.00	0.00	0.00	17,608,525.25	17,608,525.25
CONSTRUCCIÓN DE REDES DE DISTRIBUCIÓN (MASRENACE -MEM)	0.00	0.00	0.00	4,406,579.00	0.00	4,406,579.00
Diseño de participación comunitaria en sitios (PERZA-BM)	81,920.09	0.00	0.00	0.00	464,213.82	546,133.91
ELECTIFICACIÓN RURAL PARA ZONAS PRODUCTIVAS AREA CONCESIONA	0.00	0.00	0.00	0.00	213,434.19	213,434.19
INSTALACIÓN DE SISTEMAS HIBRIDOS ÓLICO - SOLAR (PROGRAMA EUF	0.00	0.00	4,436,519.91	2,531,306.06	0.00	6,967,825.97
NORMALIZACIÓN DEL SERVICIO ELÉCTRICO EN ASENTAMIENTOS SECTOI	1,826,475.15	0.00	175,252.00	0.00	0.00	2,001,727.15
PROYECTO DE ELECTRIFICACIÓN RURAL PARA ZONAS AISLADAS (PERZA	641,565.86	0.00	2,203,345.84	10,435,978.81	12,507,401.44	25,788,291.95

FILTRADO POR :

PARAMETROS ESPECIALES: Mes Inicial (MM)=1 / Mes Final (MM)=9

Cuadro No. 12

PRODUCCION 2011

MINISTERIO DE HACIENDA Y CREDITO PUBLICO

PRESUPUESTO EJECUTADO DE PROYECTOS DE INVERSION Y OTROS GASTOS
DE CAPITAL POR INSTITUCION, PROGRAMA Y FUENTES DE FINANCIAMIENTO

PAGINA: 10 de 10

FECHA: 25/10/2011

HORA: 11:20:57 AM

REPORTE: PRPSIEP131A

DE: ENERO

A: SEPTIEMBRE

ENTIDAD/ PROGRAMA / PROYECTO	Recursos del Tesoro	Rentas con Destino Espec.	Rentas del Tesoro/Alivio	Donaciones Externas	Prestamos Externos	Total
MINISTERIO DE ENERGÍA Y MINAS	7,304,462.35	0.00	32,697,035.14	202,127,218.29	31,171,597.80	273,300,313.58
ELECTRICIDAD Y RECURSOS RENOVABLES						
DESARROLLO DE LA HIDROELECTRICIDAD A PEQUEÑA ESCALA PARA USI	289,442.55	0.00	2,570,225.73	64,801,378.07	0.00	67,661,046.35
INSTALACIÓN DE SISTEMA FOTOVOLTAICO CON CONEXIÓN A LA RED DE	1,906,228.08	0.00	275,533.01	47,158,769.48	0.00	49,340,530.57
CONSTRUCCIÓN DE RED DE DISTRIBUCIÓN ELÉCTRICA RURAL EN LOS DI	1,889,443.41	0.00	160,404.00	0.00	0.00	2,049,847.41
ADMINISTRACIÓN DE LOS RECURSOS DE HIDROCARBUROS	0.00	0.00	0.00	0.00	0.00	0.00
TOTAL ----->	2,624,898,565.32	6,451,753.05	795,605,252.46	769,007,055.50	1,562,336,575.76	5,758,299,202.09

FILTRADO POR :

PARAMETROS ESPECIALES: Mes Inicial (MM)=1 / Mes Final (MM)=9

Cuadro No. 13

Gobierno Central
Servicio de Deuda Pública Interna
Ejecución Enero - Septiembre 2011
Córdoba

Acreedor	Presupuesto Actualizado	Ejecución	Grado de Ejecución %
Intereses y Comisiones	1,692,872,000.00	1,310,217,757.57	77.4
Intereses	1,618,660,000.00	1,309,973,815.13	80.9
Bonos	705,294,755.00	533,612,772.67	75.7
Bonos de la República de Nicaragua	704,883,334.00	533,248,334.74	75.7
Noel Zeledón Zeledón (Setencia No. 151)	68,656.00	68,585.49	99.9
Roberto José Chamorro Ch. (Sentencia No. 76/2008)	23,115.00		
Ex Trabajadores de las Textileras	308,782.00	295,852.44	95.8
Otto René Vanegas Morales	10,868.00		
BPI's	648,299,996.00	619,665,800.79	95.6
Certificados Serie A	5,278,651.00	3,148,238.05	59.6
Certificados Estandarizados	595,559,254.00	569,055,472.29	95.5
Certificados Estandarizados (Desmaterializados)	47,462,091.00	47,462,090.45	100.0
Pagarés	2,674,889.00	2,674,889.28	100.0
SIECA	1,991,912.00	1,991,912.02	100.0
ICAITI	682,977.00	682,977.26	100.0
Otros	2,000,000.00	2,000,000.00	100.0
Deuda del Consejo Supremo Electoral con Banco Privado	2,000,000.00	2,000,000.00	100.0
Empresas Públicas	44,372,337.00	44,056,101.26	99.3
Bono Instituto Nicaragüense de Seguridad Social (INSS), Reneg. 2008	17,516,803.00	17,375,760.41	99.2
Bonos de Cumplimiento ENEL - ENATREL	26,855,534.00	26,680,340.85	99.3
Banco Central	216,018,023.00	107,964,251.13	50.0
Bonos Bancarios	208,178,029.00	102,809,812.60	49.4
Bono de Tesoro / Deuda Externa	7,839,994.00	5,154,438.53	65.7
Comisiones	74,212,000.00	243,942.44	0.3
Bonos	72,263,000.00		
Bonos de la República de Nicaragua	72,263,000.00		
Otros pagos asociados a deuda interna	1,949,000.00	243,942.44	12.5
Convenio MHCP/BCN colocaciones de Títulos Valores	1,033,821.00	240,642.91	23.3
Cleary Gottlieb & Steen	227,444.00		
Deutsche Bank	683,703.00		
CENIVAL / CÓDIGO ISIN	4,032.00	3,299.53	81.8
Amortización	4,270,988,294.00	3,353,112,998.51	78.5
Bonos	1,133,771,959.00	1,133,070,557.91	99.9
Bonos de la República de Nicaragua	1,121,520,000.00	1,121,520,000.00	100.0
Noel Zeledón Zeledón (Setencia No. 151)	1,664,830.00	1,664,829.59	100.0
Roberto José Chamorro Ch. (Sentencia No. 76/2008)	561,074.00		
Ex Trabajadores de las Textileras	10,026,055.00	9,885,728.32	98.6
BPI's	1,878,847,355.00	1,806,097,456.76	96.1
Certificados Serie A	84,754,147.00	56,878,117.56	67.1
Certificados Estandarizados	1,433,531,852.00	1,391,703,067.96	97.1
Certificados Estandarizados (Desmaterializados)	360,561,356.00	357,516,271.24	99.2
Pagarés	83,714,560.00	74,353,780.18	88.8
SIECA	60,233,644.00	60,233,643.69	100.0
ICAITI	23,480,916.00	14,120,136.49	60.1
Otros	616,573,753.00	180,923,820.50	29.3
Setencias Judiciales y Otras Deudas Contingentes	83,743,794.00	16,539,204.85	19.7
Ex Trabajadores DGA	3,600,000.00	3,600,000.00	100.0
ENACAL, Pago de deuda a Unión Fenosa	313,934,000.00	50,000,000.00	15.9
ENACAL, Pago de deuda a ENEL	64,746,000.00	64,746,000.00	100.0
Pasivo Laboral por Indemnización	79,416,959.00	11,038,615.65	13.9
Subsidio de Energía Eléctrica (Facturas Agosto / Octubre 2010)	36,133,000.00		
Deuda del Consejo Supremo Electoral con Banco Privado	35,000,000.00	35,000,000.00	100.0
Banco Central	521,755,730.00	133,755,916.39	25.6
Bonos Bancarios	54,165,355.00	26,737,893.26	49.4
Bono de Tesoro / Deuda Externa	216,710,375.00	107,018,023.13	49.4
Bono de Capitalización del BCN	250,880,000.00		
Otros pagos asociados a deuda interna	36,324,937.00	24,911,466.77	68.6
Mantenimiento de valor cuentas BID	36,324,937.00	24,911,466.77	68.6
TOTAL	5,963,860,294.00	4,663,330,756.08	78.2

Cuadro No. 14

Gobierno Central
Servicio de Deuda Pública Externa
Ejecución Enero - Septiembre 2011
Córdoba

Acreedor	Presupuesto Actualizado	Ejecución	Grado de Ejecución %
Intereses y Comisiones	802,196,000.00	542,194,927.62	67.59
Intereses	651,950,821.04	436,208,050.24	66.91
Club de París	47,089,914.33	30,624,861.28	65.03
I.C.O. España	42,052,175.15	27,751,243.19	65.99
Artigiancassa (MCCPA-Italia)	604,308.05	601,518.74	99.54
Kreditanstalt für Wiederaufbau - KfW	4,098,504.15	2,079,746.96	50.74
Natixis - Francia	334,926.98	192,352.39	57.43
Otros Bilaterales	84,065,587.84	52,658,228.63	62.64
República de Brasil	1,363,103.17	692,596.52	50.81
Export-Import Bank of the Republic of China	50,935,226.05	32,678,804.94	64.16
International Cooperation and Development Fund - ICDF	11,086,273.85	7,951,929.49	71.73
Economic Development Cooperation Fund - EDCF	20,419,515.61	11,334,897.68	55.51
Nuevas Deudas Bilaterales	261,469.16		
Multilaterales	505,210,521.55	342,630,051.70	67.82
Banco C.A de Integración Económica (BCIE)	243,817,215.49	155,959,601.30	63.97
Banco Interamericano de Desarrollo (BID)	255,377,557.36	182,440,315.26	71.44
Org.de Países Exportadores de Petróleo (OPEP)	5,750,254.50	4,230,135.14	73.56
Nuevas Deudas Multilaterales	265,494.20		
Otros Pagos Asociados a Deuda Externa	15,584,797.32	10,294,908.63	66.06
I.C.O. España (Fondos de Contravalor)	15,584,797.32	10,294,908.63	66.06
Comisiones	150,245,178.96	105,986,877.38	70.54
Club de París	133,337.72	91,706.68	68.78
I.C.O. España	118,906.21	84,383.48	70.97
Kreditanstalt für Wiederaufbau - KfW	14,431.51	7,323.20	50.74
Otros Bilaterales	241,792.90	11,545.54	4.77
International Cooperation and Development Fund - ICDF	9,896.01	9,761.61	98.64
Economic Development Cooperation Fund - EDCF	1,783.93	1,783.93	100.00
Nuevas Deudas Bilaterales	230,112.96		
Multilaterales	148,596,214.64	105,429,472.33	70.95
Banco C.A de Integración Económica (BCIE)	1,628,269.29	1,448,763.75	88.98
Banco Interamericano de Desarrollo (BID)	15,480,002.50	10,488,938.77	67.76
Fondo Internacional de Desarrollo Agrícola (FIDA)	7,953,676.46	7,904,547.94	99.38
Fondo Nórdico de desarrollo (FND)	7,684,684.02	3,859,069.38	50.22
Org.de Países Exportadores de Petróleo (OPEP)	11,781,116.03	7,714,910.01	65.49
Common Fund For Commodities - CFC	181,125.95	89,219.20	49.26
Nuevas Deudas Multilaterales	5,813,563.10	674.44	0.01
Asociación Internacional de Fomento (AIF)	98,073,777.29	73,923,348.84	75.38
Otros Pagos Asociados a Deuda Externa	1,273,833.70	454,152.83	35.65
Compra de Divisa 1%	1,273,833.70	454,152.83	35.65
Amortización	1,131,315,000.00	739,294,288.37	65.35
Club de París	9,830,901.80	5,378,491.11	54.71
I.C.O. España	9,563,914.08	5,300,610.21	55.42
Natixis - Francia	266,987.72	77,880.90	29.17
Otros Bilaterales	246,000,161.54	166,390,791.18	67.64
República de Brasil	10,550,452.86	5,253,343.58	49.79
República de Bulgaria	30,938,395.04	28,854,077.67	93.26
Export-Import Bank of the Republic of China	179,272,653.28	114,256,114.14	63.73
International Cooperation and Development Fund - ICDF	23,776,535.64	17,986,045.17	75.65
Hungarian Export Credit Insurance Ltd	41,646.98	41,210.62	98.95
Nuevas Deudas Bilaterales	1,420,477.74		
Multilaterales	720,207,648.50	491,358,919.73	68.22
Banco C.A de Integración Económica (BCIE)	236,282,376.87	144,155,153.39	61.01
Banco Interamericano de Desarrollo (BID)	354,804,838.15	253,585,420.30	71.47
Fondo Internacional de Desarrollo Agrícola (FIDA)	28,867,432.86	28,675,915.28	99.34
Fondo Nórdico de desarrollo (FND)	10,534,712.19	5,177,655.23	49.15
Org.de Países Exportadores de Petróleo (OPEP)	46,663,069.80	34,604,782.81	74.16
Asociación Internacional de Fomento (AIF)	43,055,218.63	25,159,992.72	58.44
Otros Pagos Asociados a Deuda Externa	155,276,288.16	76,166,086.35	49.05
Aportes y contribuciones a Organismos Internacionales	36,602,422.53	1,336,931.01	3.65
United Nations Conference on Trade and Development (UNCTAD)	114,883.55		
I.C.O. España (Fondos de Contravalor)	118,558,982.08	74,829,155.34	63.12
TOTAL	1,933,511,000.00	1,281,489,215.99	66.28

**Detalle de Incorporaciones (Ampliaciones)
Institución / Fuente / Proyecto o Actividad
Período Enero - Septiembre 2011
Córdoba**

INSTITUCIÓN / FUENTE / PROYECTO O ACTIVIDAD	Totales	%
MINISTERIO DE GOBERNACION	59,307,265.20	13.6
RENTAS DEL TESORO 1/	53,197,245.92	
Auxilio Judicial a Resoluciones de los Tribunales	335,092.26	
Dirección y Coordinación de Policía Nacional	26,591,598.48	
Programa de Seguridad Ciudadana (Fortalecimiento Institucional DGSCC) (1590-SF-NI)	304,480.00	
Vigilancia y Desarrollo Comunitario	1,438,298.18	
Administración de Recursos Humanos	4,203,580.75	
Administración de los Recursos Financieros	14,970,307.69	
Logística y mantenimiento de equipos y locales	683,664.84	
Servicios Policiales y Administrativos	2,910,223.72	
Enlace con la Organización de Policía Internacional	1,200,000.00	
Atención Informática e Interconexión	560,000.00	
DONACIONES EXTERNAS 4/	6,110,019.28	
Gobiernos Bilaterales, Fondo Común	6,110,019.28	
Administración de Recursos Humanos	2,867,590.90	
Logística y mantenimiento de equipos y locales	2,276,012.38	
Peritaje Científico y de Medicina Forense	48,000.00	
Difusión de Información de la Labor Policial	76,416.00	
Fortalecimiento al Plan Estratégico de la Policía Nacional (Fondo Común)	842,000.00	
MINISTERIO AGROPECUARIO Y FORESTAL	17,743,286.00	4.1
DONACIONES EXTERNAS 4/	16,638,023.00	
Gobiernos Bilaterales Fondo Común Rural	16,638,023.00	
Instituto Nacional Forestal (INAFOR)	11,293,928.00	
Regulación del Manejo del Recurso Forestal	2,508,580.00	
Fomento y Conservación Forestal	2,740,515.00	
Mejoramiento Genético del Recurso Forestal	95,000.00	
PRESTAMO EXTERNO 5/	1,105,263.00	
Banco Interamericano de Desarrollo - BID -	1,105,263.00	
Diagnóstico Veterinario en Laboratorio - LDV	1,105,263.00	
MINISTERIO DE TRANSPORTE E INFRAESTRUCTURA	54,143,683.22	12.4
PRESTAMO EXTERNO 5/	54,143,683.22	
Banco Mundial	54,143,683.22	
Adoquinado de Caminos (BM CR-4185-NI) y (BM-4736-NI)	54,143,683.22	
MINISTERIO DE SALUD	101,772,956.42	23.3
RENTAS CON DESTINO ESPECÍFICO 2/	83,836,956.42	
Centro de Diagnóstico Nacional	1,667,404.00	
Gestión Técnica Administrativa	37,156,546.00	
Servicio de Hospitalización Médicos y/o Quirúrgicos	4,922,316.54	
Gestión Técnica Administrativa Hospitalaria	40,090,689.88	
DONACIONES EXTERNAS 4/	17,936,000.00	
Banco Mundial	17,936,000.00	
Extensión de Cobertura	17,936,000.00	
MINISTERIO DEL AMBIENTE Y DE LOS RECURSOS NATURALES	6,231,635.14	1.4
DONACIONES EXTERNAS 4/	6,231,635.14	
Fondo Mundial para el Medio Ambiente	6,231,635.14	
Reserva de la Biosfera Transfronteriza Corazón del Corredor Biológico (RBT)	6,231,635.14	
MINISTERIO DE LA FAMILIA, ADOLESCENCIA Y NIÑEZ	4,324,598.00	1.0
PRESTAMO EXTERNO 5/	4,324,598.00	
Banco Interamericano de Desarrollo - BID -	4,324,598.00	
Atender de Forma Integral a Menores de 6 años en Zonas Rurales (PAININ FASE IV)	4,324,598.00	
MINISTERIO DE ENERGIA Y MINAS	25,463,331.84	5.8
DONACIONES EXTERNAS 4/	22,938,717.84	
ACDI Canada	6,130,309.00	
Desarrollo Rural e Igualdad de Género (PELNICA)	6,130,309.00	
Programa de las Naciones Unidas para el Desarrollo - PNUD -	40,555.36	
Eficiencia Energética para los Sectores Industrial y Comercial	40,555.36	
Gobierno de Japón	16,767,853.48	
Instalación de Sistema Fotovoltaico con Conexión a la Red de Distribución Eléctrica en la Trinidad, Diriamba	16,767,853.48	

**Detalle de Incorporaciones (Ampliaciones)
Institución / Fuente / Proyecto o Actividad
Período Enero - Septiembre 2011
Córdoba**

INSTITUCIÓN / FUENTE / PROYECTO O ACTIVIDAD	Totales	%
PRESTAMO EXTERNO 5/	2,524,614.00	
Banco Interamericano de Desarrollo - BID - Normalización del Sector Eléctrico BID - 1933	2,524,614.00 2,524,614.00	
PROCURADURIA GENERAL DE LA REPUBLICA	965,161.39	0.2
RENTAS CON DESTINO ESPECIFICO 2/	101,092.52	
Dirección Superior	14,000.00	
Servicios Administrativos Financieros	12,000.00	
Ordenamiento Jurídico de la Propiedad	10,000.00	
Representación del Estado en Asuntos Penales Nacionales e Internacionales	12,000.00	
Defensa del Estado a Nivel Regional	33,092.52	
Gestión de Procesos Civiles y Mercantiles (Representante del Edo. En Procesos Civiles y Mercantiles)	20,000.00	
DONACIONES EXTERNAS 4/	864,068.87	
Gobierno de Noruega	864,068.87	
Apoyo a la Ética Pública (FASE III)	864,068.87	
ASIGNACIONES Y SUBVENCIONES	166,261,305.59	38.1
RENTAS CON DESTINO ESPECÍFICO 2/	18,407,470.97	
Fondo de Desarrollo Pesquero	1,603,535.72	
Transferencias a las Alcaldías por Recaudaciones de Exploración y Explotación Minera	8,963,218.14	
Transferencias a las Alcaldías y Comunid. Indígenas por recaud. De Exploración y Explotación Forestal	3,963,327.73	
Fondo de Desarrollo Minero	3,877,389.38	
RENTAS CON DESTINO ESPECÍFICO 3/	30,967,000.00	
Fondo de Mantenimiento Vial	30,967,000.00	
DONACIONES EXTERNAS 4/	43,546,780.60	
Fondo de Naciones Unidas para el Desarrollo de Capitalización	73,881.25	
Instituto Nicaraguense de Fomento Municipal	73,881.25	
COSUDE/SUIZA	1,569,532.58	
Instituto Nicaraguense de Fomento Municipal	1,569,532.58	
Gobierno de Noruega	299,973.09	
Instituto Nicaraguense de Estudios Territoriales	299,973.09	
Gobierno Bilaterales Fondo Común Prorural	25,132,544.52	
Instituto Nacional de Información de Desarrollo	25,132,544.52	
Programa de las Naciones Unidas para el Desarrollo - PNUD -	480,505.84	
Instituto Nicaraguense de la Mujer	480,505.84	
Fondo de las Naciones Unidas para la Población	1,318,079.39	
Instituto Nicaraguense de la Mujer	1,318,079.39	
Banco Interamericano de Desarrollo - BID -	3,057,600.00	
Ministerio Público	3,057,600.00	
Banco Interamericano de Desarrollo - BID -	3,365,592.00	
Secretaría Ejecutiva del Sistema Nacional de Prevención, Mitigación y Atención de Desastres	3,365,592.00	
Gobierno de Japón	2,258,962.00	
Fondos de Contravalor	2,258,962.00	
Banco Mundial	5,900,994.56	
Instituto Nacional Tecnológico (INATEC)	5,900,994.56	
Banco Mundial	89,115.37	
Procuraduría para la Defensa de los Derechos Humanos	89,115.37	
PRESTAMO EXTERNO 5/	73,340,054.02	
Banco Mundial	6,307,812.04	
Secretaría Ejecutiva del Sistema Nacional de Prevención, Mitigación y Atención de Desastres	6,307,812.04	
Banco Interamericano de Desarrollo - BID -	20,160,000.00	
Fondo de Mantenimiento Vial	20,160,000.00	
Banco Mundial	39,537,841.18	
Ordenamiento de la Propiedad	39,537,841.18	
Fondo Desarrollo Nordico	7,334,400.80	
Ordenamiento de la Propiedad	7,334,400.80	
TOTAL DE AMPLIACIONES	436,213,222.80	100.0

1/ De conformidad al Arto.7 de la Ley No.744, Ley Anual de Presupuesto General de la República 2011

2/ De conformidad al Arto.53 de la Ley 550, Ley de Administración Financiera y del Régimen Presupuestario

3/ De conformidad al Arto.12 de la Ley 762, Ley de Modificación a la Ley No.744 Ley Anual de Presupuesto General de la República 2011

4/ De conformidad al Arto.11 de la Ley 762, Ley de Modificación a la Ley No.744 Ley Anual de Presupuesto General de la República 2011

5/ De conformidad al Arto.11 de la Ley 762, Ley de Modificación a la Ley No.744 Ley Anual de Presupuesto General de la República 2011

SUBSISTEMA : SIEP
 APLICACION : ANEXO CIEF
 ENTIDAD : DGP
 USUARIO : DGP027

Cuadro No.16
PRODUCCION 2011
MINISTERIO DE HACIENDA Y CREDITO PUBLICO
EJECUCION DE ASIGNACION ALIVIO HIPC DE LA DEUDA EXTERNA PARA GASTO
EN POBREZA
DE: ENERO A: SEPTIEMBRE

PAGINA: 1 de 12
 FECHA: 06/10/2011
 HORA: 10:45:04 AM
 REPORTE: PRPSIEP134

ORGANISMO/PROGRAMA/PROYECTO/ACTIVIDAD	PRESUPUESTO ACTUALIZADO	DEVENGADO ACUMULADO	SALDO DEVENGAR
RENTAS DEL TESORO / ALIVIO BANCO MUNDIAL	598,080,000.00	569,196,431.01	28,883,568.99
MINISTERIO DE SALUD	579,080,000.00	555,426,846.01	23,653,153.99
ACTIVIDADES SEDES LOCALES	1,573,652.45	597,137.97	976,514.48
CENTROS FORMADORES DEL PERSONAL DE SALUD	925,642.50	144,587.56	781,054.94
DIRECCIÓN Y COORDINACIÓN TÉCNICA LOCAL	648,009.95	452,550.41	195,459.54
PROMOCIÓN DE LA SALUD Y PREVENCIÓN DE ENFERMEDADES	19,832,513.78	13,244,543.19	6,587,970.59
CONTROL Y VIGILANCIA DE ENFERMEDADES TRANSMITIDAS POR VECTO	219,694.53	219,694.53	0.00
JORNADAS DEL PODER CIUDADANO EN SALUD	18,973,024.15	12,514,146.71	6,458,877.44
GESTIÓN DE LA RED COMUNITARIA	128,978.56	22,986.56	105,992.00
CAMPAÑAS DE PROMOCIÓN Y EDUCACIÓN EN SALUD	510,816.54	487,715.39	23,101.15
ATENCIÓN INTEGRAL EN EL PRIMER NIVEL DE ATENCIÓN	161,211,725.63	159,447,537.98	1,764,187.65
SERVICIOS DE HOSPITALIZACIÓN	81,402,519.97	79,936,295.97	1,466,224.00
GESTIÓN TÉCNICA ADMINISTRATIVA	3,150,116.67	3,335,525.35	-185,408.68
SERVICIOS DE APOYO AL DIAGNÓSTICO	12,279,653.00	12,279,653.00	0.00
ATENCIÓN A LA MORBILIDAD AMBULATORIA	2,804,452.73	2,837,867.62	-33,414.89
ATENCIÓN DISPENSARIZADA A LA FAMILIA EN LA COMUNIDAD	61,574,983.26	61,058,196.04	516,787.22
ATENCIÓN DE SALUD HOSPITALARIA	396,462,108.14	382,137,626.87	14,324,481.27
SERVICIOS DE APOYO AL DIAGNÓSTICO	50,295,357.17	49,717,680.40	577,676.77
SERVICIOS DE HOSPITALIZACIÓN MÉDICOS Y/O QUIRÚRGICOS	148,256,922.46	130,639,574.19	17,617,348.27
SERVICIOS DE EMERGENCIA	82,381,367.29	84,793,371.17	-2,412,003.88
SERVICIOS DE CONSULTA EXTERNA	83,112,428.04	81,744,933.64	1,367,494.40
GESTIÓN TÉCNICA ADMINISTRATIVA HOSPITALARIA	32,416,033.18	35,242,067.47	-2,826,034.29
ASIGNACIONES Y SUBVENCIONES	19,000,000.00	13,769,585.00	5,230,415.00
SECRETARIA EJECUTIVA DEL SISTEMA NACIONAL DE PREVENCIÓN, MITIGACION Y ATENCION DE DESASTRES	19,000,000.00	13,769,585.00	5,230,415.00
FONDO NACIONAL DE DESASTRES	19,000,000.00	13,769,585.00	5,230,415.00
RENTAS DEL TESORO / ALIVIO BID	1,308,160,000.00	999,168,381.15	308,991,618.85
MINISTERIO DE EDUCACIÓN	308,509,853.00	276,326,834.19	32,183,018.81
ACTIVIDADES CENTRALES	135,799,313.00	134,812,972.12	986,340.88
SERVICIOS ADMINISTRATIVOS Y FINANCIEROS	499,183.00	12,267.99	486,915.01
COORDINACIÓN Y SUPERVISIÓN MATAGALPA	42,996.00	0.00	42,996.00
PROGRAMA INTEGRAL DE NUTRICIÓN ESCOLAR (PINE-MINED)	135,000,001.00	134,800,704.13	199,296.87
ESTUDIOS DE PREINVERSIÓN Y SUPERVISIÓN DE OBRAS DE INFRAESTR	201,100.00	0.00	201,100.00
COORDINACIÓN Y SUPERVISIÓN MANAGUA	56,033.00	0.00	56,033.00
PROYECTOS CENTRALES	35,684,965.90	16,361,415.76	19,323,550.14
REHABILITACIÓN CENTRO ESCOLAR SANTA ROSA EN EL MUNICIPIO DE M	4,929,358.60	4,676,496.32	252,862.28
REHABILITACIÓN CENTRO ESCOLAR REPÚBLICA DE PANAMÁ DEL MUNIC	3,000,000.00	0.00	3,000,000.00
REHABILITACIÓN CENTRO ESCOLAR CONCEPCIÓN DE MARÍA DEL MUNIC	1,600,000.00	0.00	1,600,000.00
REHABILITACIÓN CENTRO ESCOLAR MÁXIMO JERÉZ DEL MUNICIPIO DE M	1,704,127.56	0.00	1,704,127.56
DOTACIÓN DE PUPITRES Y SET DE MOBILIARIO PARA PREESCOLAR Y MA	11,757,600.00	0.00	11,757,600.00
REHABILITACIÓN CENTRO ESCOLAR LA LABRANZA # 3	333,957.77	333,957.77	0.00
REHABILITACIÓN COLEGIO RUBÉN DARÍO EN EL MUNICIPIO DE MATAGAL	5,839,742.84	5,587,301.20	252,441.64
REEMPLAZO CENTRO ESCOLAR SAN RAMÓN EN EL MUNICIPIO DE SAN J	300,000.00	0.00	300,000.00
REEMPLAZO CENTRO ESCOLAR JACINTO BONICHE EN EL MUNICIPIO DE	4,030,200.16	3,573,681.59	456,518.57
CENTRO ESCOLAR LAS TRANQUERAS (TRANQUERA NO. 1)	714,554.20	714,554.11	0.09
CENTRO ESCOLAR EL SILENCIO NO. 2	735,395.76	735,395.76	0.00
CENTRO ESCOLAR EL SALTO	740,029.01	740,029.01	0.00
EDUCACIÓN PRIMARIA	120,582,781.10	112,497,848.39	8,084,932.71
CENTRO ESCOLAR MONSEÑOR JOSÉ DEL CARMEN SUAZO	310,220.00	153,828.41	156,391.59
CENTRO ESCOLAR MONSEÑOR OSCAR ARNULFO ROMERO	692,499.50	599,053.96	93,445.54

FILTRADO POR : Si Consolida(S/N)=S

PARAMETROS ESPECIALES: Mes Inicial (MM)=1 / Mes Final (MM)=9

SUBSISTEMA : SIEP
 APLICACION : ANEXO CIEF
 ENTIDAD : DGP
 USUARIO : DGP027

Cuadro No.16
PRODUCCION 2011
MINISTERIO DE HACIENDA Y CREDITO PUBLICO
EJECUCION DE ASIGNACION ALIVIO HIPC DE LA DEUDA EXTERNA PARA GASTO
EN POBREZA
DE: ENERO A: SEPTIEMBRE

PAGINA: 2 de 12
 FECHA: 06/10/2011
 HORA: 10:45:04 AM
 REPORTE: PRPSIEP134

ORGANISMO/PROGRAMA/PROYECTO/ACTIVIDAD	PRESUPUESTO ACTUALIZADO	DEVENGADO ACUMULADO	SALDO DEVENGAR
RENTAS DEL TESORO / ALIVIO BID			
MINISTERIO DE EDUCACIÓN			
EDUCACIÓN PRIMARIA			
CENTRO ESCOLAR FELÍCITA PONCE DE RODRÍGUEZ	782,177.91	623,607.09	158,570.82
CENTRO ESCOLAR RICARDO MORALES AVILÉS	578,569.29	578,569.29	0.00
CENTRO ESCOLAR MARÍA LLANOS RODRÍGUEZ	423,518.46	371,573.67	51,944.79
CENTRO ESCOLAR RUBÉN DARÍO (ESTELÍ)	688,287.82	496,717.95	191,569.87
CENTRO ESCOLAR 14 DE SEPTIEMBRE	694,000.00	378,711.58	315,288.42
INSTITUTO NACIONAL DE SEGOVIAS	446,230.91	237,118.84	209,112.07
CENTRO ESCOLAR REINO DE SUECIA	371,235.34	371,235.34	0.00
CENTRO ESCOLAR EFRAÍN SALCEDO	398,178.00	191,512.18	206,665.82
INSTITUTO NACIONAL DE MADRÍZ	434,793.07	218,678.13	216,114.94
CENTRO ESCOLAR ADILIA IRÍAS	1,003,616.46	484,338.08	519,278.38
CENTRO ESCOLAR RUBÉN DARÍO	786,810.15	393,405.08	393,405.07
CENTRO ESCOLAR EL BIJAGUAL	868,315.28	588,497.58	279,817.70
CENTRO ESCOLAR SANTA ANA	361,727.91	191,907.54	169,820.37
CENTRO ESCOLAR LA RICA	1,041,000.00	942,420.38	98,579.62
MANTENIMIENTO Y REPARACIÓN DE MOBILIARIO ESCOLAR	3,000,000.00	3,000,000.00	0.00
MANTENIMIENTO Y REPARACIÓN DE AULAS	107,000,000.00	102,304,595.99	4,695,404.01
DIRECCIÓN Y COORDINACIÓN DE EDUCACIÓN PRIMARIA	701,601.00	372,077.30	329,523.70
EDUCACIÓN SECUNDARIA	16,442,793.00	12,654,597.92	3,788,195.08
DOTACIÓN DE MOBILIARIO Y EQUIPO EN TRES INSTITUTOS UBICADOS EN	3,199,676.00	0.00	3,199,676.00
INSTITUTO GUSTAVO CARRIÓN	13,234,178.00	12,654,597.92	579,580.08
BACHILLERATO TÉCNICO	8,939.00	0.00	8,939.00
MINISTERIO DE TRANSPORTE E INFRAESTRUCTURA			
CONSTRUCCIÓN DE CARRETERAS	497,408,331.00	401,585,333.58	95,822,997.42
CONSTRUCCIÓN DE CARRETERAS	368,024,338.00	293,412,500.22	74,611,837.78
PAVIMENTACIÓN TRAMO 2.2 EL TULE- SAN CARLOS (BID 1796/SF-NI)	2,961,984.00	1,303,731.49	1,658,252.51
UNIDAD COORDINADORA DE PROYECTOS (GASTOS OPERATIVOS)	9,093,897.23	5,890,962.06	3,202,935.17
SUPERVISIÓN ADOQUINADO DEL CAMINO ESTELÍ- LLANOS DE COLÓN	48,710.32	48,710.32	0.00
ADOQUINADO DEL CAMINO PALACAGUINA - TELPANECA - SAN JUAN DE R	97,153.83	97,153.83	0.00
ADOQUINADO DEL TRAMO PALACAGUINA- TELPANECA- SAN JUAN DEL R	1,389,745.29	1,389,467.47	277.82
ADOQUINADO DEL CAMINO SAN JUAN DE RÍO COCO-ENTRADA COMUNID	3,141,415.26	946,289.83	2,195,125.43
ADOQUINADO DEL CAMINO MOYOGALPA- ALTAGRACIA. SECCIÓN MOYOC	3,000,000.00	370,210.21	2,629,789.79
ADOQUINADO KM 41.36 CARRETERA NORTE SAN FRANCISCO LIBRE - LC	6,160,000.00	4,793,594.76	1,366,405.24
ADOQUINADO JUIGALPA- LA LIBERTAD. SECCIÓN COSMATILLO- LA CURV	158,182.00	158,181.99	0.01
ADOQUINADO DEL CAMINO TEUSTEPE - SAN DIEGO, SAN JOSÉ DE LOS R	8,324,595.23	8,372,108.25	-47,513.02
ADOQUINADO DEL CAMINO LAS DELICIAS- CONTEINER (BARRIO EL CARP	1,080,180.24	1,080,180.24	0.00
ADOQUINADO DEL CAMINO EMPALME CUYALÍ - ABISINIA - PUENTE LA PA	8,976,000.00	7,609,875.63	1,366,124.37
ADOQUINADO DEL CAMINO EMPALME LAS CRUCES - PANTASMA	5,620,370.49	5,620,370.49	0.00
ADOQUINADO DEL CAMINO EMPALME CUYALÍ - LAS CRUCES	4,984,000.00	4,451,174.54	532,825.46
ADOQUINADO CAMINO NUEVA GUINEA - LA ESPERANZA	8,406,966.32	7,008,651.51	1,398,314.81
ADOQUINADO CAMINO RANCHO ROJO - LA CALAMIDAD	6,639,600.00	6,366,693.98	272,906.02
ADOQUINADO DEL CAMINO LAS LAJITAS - CUAPA	7,628,016.00	6,667,232.03	960,783.97
ADOQUINADO RUBÉN DARÍO- PROLACSA (MCA)	393,393.97	346,621.24	46,772.73
ADOQUINADO EL QUINO-SANTA CRUZ MERIDA	3,277,700.00	666,557.20	2,611,142.80
ADOQUINADO CAMINO SANTA LUCÍA-BOACO	3,280,000.00	769,234.87	2,510,765.13
ADOQUINADO CAMINO TOLA - NANCIMI	3,135.82	3,135.82	0.00
ADOQUINADO LA SUBASTA-CAMOAPA	4,537,500.00	4,345,030.62	192,469.38
SUPERVISIÓN MEJORAMIENTO DEL CAMINO CUATRO ESQUINA DE AMAY	3,217,000.00	0.00	3,217,000.00
MEJORAMIENTO DEL CAMINO CUATRO ESQUINA DE AMAYO - TEMPISQU	41,770,000.00	38,577,897.41	3,192,102.59
SUPERVISIÓN REHABILITACIÓN Y MEJORAMIENTO DE LA CARRETERA EI	2,186,500.00	537,283.18	1,649,216.82
REHABILITACIÓN Y MEJORAMIENTO DE LA CARRETERA EL CONGO - EMP	940,000.00	845,192.15	94,807.85
SUPERVISIÓN REHABILITACIÓN Y MEJORAMIENTO DE LA CARRETERA EL	1,925,600.00	403,043.15	1,522,556.85
REHABILITACIÓN Y MEJORAMIENTO DE LA CARRETERA EL VIEJO - TONA	1,550,000.00	645,558.41	904,441.59

ORGANISMO/PROGRAMA/PROYECTO/ACTIVIDAD	PRESUPUESTO ACTUALIZADO	DEVENGADO ACUMULADO	SALDO DEVENGAR
RENTAS DEL TESORO / ALIVIO BID			
MINISTERIO DE TRANSPORTE E INFRAESTRUCTURA			
CONSTRUCCIÓN DE CARRETERAS			
MEJORAMIENTO SOBRE LA CARRETERA RÍO BLANCO - SIUNA - PTE. BAN	43,728,582.00	43,395,727.65	332,854.35
REVESTIMIENTO GRANULAR CUYALÍ- LA COLONIA - ABISINIA; ABISINIA -	70,000.00	0.00	70,000.00
FACTIBILIDAD Y DISEÑO, MEJORAMIENTO DEL CAMINO SANTA ROSA-CO	810,233.00	670,717.91	139,515.09
FACTIBILIDAD Y DISEÑO PARA EL MEJORAMIENTO DE LA CARRETERA SA	2,127,065.00	2,122,340.73	4,724.27
SUPERVISIÓN MEJORAMIENTO CAMINO EMPALME PÁJARO NEGRO- EL T	146,437.00	146,436.39	0.61
SUPERVISIÓN MEJORAMIENTO CAMINO SAN CARLOS- EMPALME LAS AZL	55,346.00	55,345.57	0.43
MEJORAMIENTO CAMINO SAN CARLOS - EMPALME LAS AZUCENAS -LOS	40,407,079.17	32,028,225.89	8,378,853.28
MEJORAMIENTO CAMINO EMPALME PÁJARO NEGRO - EL TRIUNFO (BCIE	53,275,404.83	49,239,534.30	4,035,870.53
FACTIBILIDAD Y DISEÑO PARA EL MEJORAMIENTO DEL CAMINO EMPALM	1,886,508.00	1,002,724.07	883,783.93
SUPERVISIÓN (BCIE NO. 1905)	3,997,000.00	1,997,096.82	1,999,903.18
REHABILITACIÓN DE LA CARRETERA SAN RAMÓN - MUY MUY (BCIE NO.15	30,291,521.00	16,857,685.47	13,433,835.53
SUPERVISIÓN TRAMO 1 DE LA CARRETERA EMPALME LOVAGO- PUENTE	2,450,000.00	1,981,067.41	468,932.59
SUPERVISIÓN TRAMO 2 DE LA CARRETERA EMPALME PÁJARO NEGRO- E	2,420,000.00	943,278.81	1,476,721.19
UNIDAD COORDINADORA DE PROYECTOS (GASTOS OPERATIVOS)	2,163,001.00	1,394,674.18	768,326.82
SUPERVISIÓN TRAMO 3 CARRETERA LA ARGENTINA - LAS TABLILLAS	1,809,021.00	625,546.47	1,183,474.53
PAVIMENTACIÓN TRAMO 1.2 PUENTE NISCALA- EMPALME PÁJARO NEGR	1,250,941.45	1,250,941.45	0.00
PAVIMENTACIÓN TRAMO 2.1 EMPALME PÁJARO NEGRO- EL TULE (BID 17	1,302,602.57	1,302,602.57	0.00
PAVIMENTACIÓN TRAMO 1.1 EMPALME LOVAGO-PUENTE NISCALA (BID 1	1,182,154.58	1,182,154.58	0.00
PAVIMENTACIÓN TRAMO 3:CARRETERA LA ARGENTINA - LAS TABLILLAS	1,406,301.40	475,300.82	931,000.58
MEJORAS DE LA RUTA SAN ISIDRO - MALPAISILLO (ETAPA II) (BID 2225/BL	2,800,000.00	1,686,751.92	1,113,248.08
SUPERVISIÓN MEJORAS DE LA RUTA SAN ISIDRO - MALPAISILLO (BID 159	1,230,000.00	528,670.32	701,329.68
REHABILITACIÓN TRAMO DEL PUENTE LA PAVONA-LA PITA-MALECONCI	15,958,000.00	15,511,511.15	446,488.85
ESTUDIO DE FACTIBILIDAD Y DISEÑO PARA EL MEJORAMIENTO DE LA CA	4,244,014.00	3,154,067.90	1,089,946.10
FACTIBILIDAD Y DISEÑO PARA EL MEJORAMIENTO DE LA CARRETERA SA	3,367,376.00	414,952.31	2,952,423.69
CONSTRUCCIÓN PUENTE SANTA FE	870,000.00	801,349.12	68,650.88
FACTIBILIDAD PARA EL MEJORAMIENTO DE LA CARRETERA EMPALME CC	176,093.00	176,093.00	0.00
MEJORAMIENTO DEL CAMINO WAPÍ - EL TORTUGUERO	114,300.00	111,928.40	2,371.60
SUPERVISIÓN MEJORAMIENTO DEL CAMINO WAPÍ - EL TORTUGUERO	3,569,809.00	2,760,355.30	809,453.70
REEMPLAZO Y AMPLIACIÓN DE PUENETES SOBRE LA CARRETERA MANA	3,576,011.00	2,281,277.03	1,294,733.97
ESTUDIO Y DISEÑO PARA EL MEJORAMIENTO DEL CAMINO MOLINO SUR	60,856.00	0.00	60,856.00
ESTUDIO Y DISEÑO PARA EL MEJORAMIENTO DEL CAMINO EL JICARAL -	48,205.00	0.00	48,205.00
ESTUDIO Y DISEÑO PARA EL MEJORAMIENTO DEL CAMINO EMPALME LAI	29,864.00	0.00	29,864.00
ESTUDIO Y DISEÑO PARA EL MEJORAMIENTO DEL CAMINO SAN JUAN DE	75,247.00	0.00	75,247.00
ESTUDIO Y DISEÑO PARA EL MEJORAMIENTO DEL CAMINO LAS TEJAS - S	7,525.00	0.00	7,525.00
ESTUDIO Y DISEÑO PARA EL MEJORAMIENTO DEL CAMINO EL CACHO (SI	109,860.00	0.00	109,860.00
ESTUDIO Y DISEÑO PARA EL MEJORAMIENTO DEL CAMINO LEÓN - LA CE	18,812.00	0.00	18,812.00
ESTUDIO Y DISEÑO PARA EL MEJORAMIENTO DEL CAMINO LAS CRUCES	98,761.00	0.00	98,761.00
ESTUDIO Y DISEÑO PARA EL MEJORAMIENTO DEL CAMINO POCHOMIL - L	98,761.00	0.00	98,761.00
CONSERVACIÓN DE LA RED VIAL	129,383,993.00	108,172,833.36	21,211,159.64
EL PARAISO - MUY MUY	4,500,000.00	5,026,448.97	-526,448.97
CHINANDEGA - VILLANUEVA	1,936,746.50	0.00	1,936,746.50
SANTA EMILIA - LA DALIA	6,101,251.25	4,584,519.10	1,516,732.15
EMPALME SAN FRANCISCO - SAN RAMÓN	898,748.75	627,648.76	271,099.99
INFRAESTRUCTURA PARA LA INSTALACIÓN DE DOS BÁSCULAS	2,000,000.00	0.00	2,000,000.00
REPARACIÓN DEL TRAMO LEÓN - TROILO (CARRETERA A PONELOYA)	2,000,000.00	0.00	2,000,000.00
REVESTIMIENTO DE CARRETERA BOACO - LA SUBASTA- EL PARAISO	4,500,000.00	4,500,000.00	0.00
REVESTIMIENTO DE CARRETERA EMPALME LAS CONCHITAS - SAN RAFA	1,936,746.50	862,584.05	1,074,162.45
LA CEIBA - EL JABIO	300,000.00	594,059.41	-294,059.41
LAS SANTOS EL VENADO	200,000.00	356,435.64	-156,435.64
CARDENAS - RÍO MENA - COLON	6,549,400.00	7,452,755.73	-903,355.73
NACIONES UNIDAS - BLUFIELDS	3,395,599.00	3,395,599.00	0.00
REHABILITACIÓN DEL CAMINO JÍCARO - MURRA	754,350.00	641,775.34	112,574.66
REHABILITACIÓN DEL CAMINO LA DALIA - WASLALA	1,000,000.00	1,112,574.66	-112,574.66

SUBSISTEMA : SIEP
 APLICACION : ANEXO CIEF
 ENTIDAD : DGP
 USUARIO : DGP027

Cuadro No.16
PRODUCCION 2011
MINISTERIO DE HACIENDA Y CREDITO PUBLICO
EJECUCION DE ASIGNACION ALIVIO HIPC DE LA DEUDA EXTERNA PARA GASTO
EN POBREZA
DE: ENERO A: SEPTIEMBRE

PAGINA: 4 de 12
 FECHA: 06/10/2011
 HORA: 10:45:04 AM
 REPORTE: PRPSIEP134

ORGANISMO/PROGRAMA/PROYECTO/ACTIVIDAD	PRESUPUESTO ACTUALIZADO	DEVENGADO ACUMULADO	SALDO DEVENGAR
RENTAS DEL TESORO / ALIVIO BID			
MINISTERIO DE TRANSPORTE E INFRAESTRUCTURA			
CONSERVACIÓN DE LA RED VIAL			
REHABILITACIÓN DEL CAMINO ESTELÍ - MIRAFLORES	4,063,536.46	4,063,536.46	0.00
SALTO GRANDE - COLONIA RIO RAMA (ESTABILIZACIÓN)	594,059.41	594,059.41	0.00
REHABILITACIÓN DEL CAMINO SUSUCAYÁN - QUILALÍ- WIWILLI	5,227,722.78	5,227,722.78	0.00
REHABILITACIÓN DEL CAMINO SANTO DOMINGO - LOS CHINAMOS	2,254,605.00	2,254,604.99	0.01
REPARACIÓN DEL CAMINO MALACATOYA - EL PASO- EL GUAYABO	3,894,915.80	2,541,065.03	1,353,850.77
QUEBRADA ALEGRE LOS MARAÑONES 4 KM (SANTO TOMÁS - SAN PEDRO)	445,544.55	445,544.55	0.00
ADMINISTRACIÓN Y SUPERVISIÓN REHABILITACIÓN DE CAMINOS INTERNOS	2,474,821.00	1,836,173.27	638,647.73
REHABILITACIÓN PUENTE MANOTA	5,280,000.00	5,483,798.62	-203,798.62
REHABILITACIÓN PUENTE LA ESPERANZA (TRAMO: MUHAN- RAMA)	2,412,133.18	2,412,133.18	0.00
REPARACIÓN DE PUENTE LAS JUNTAS (TRAMO: TOLA - LAS JUNTAS)	2,000,000.00	281,937.88	1,718,062.12
OBRAS DE PROTECCIÓN AL PUENTE LA TIGRA (TRAMO: CUAPA - EL ZANCO)	288,122.00	201,151.21	86,970.79
REHABILITACIÓN DE PUENTE VADO EL ERIAL (TRAMO: SOMOTO - GUASU)	359,658.40	359,658.40	0.00
REHABILITACIÓN DE PUENTE VADO EL NARANJO (TRAMO: SOMOTO - ICA)	609,224.46	609,224.46	0.00
REHABILITACIÓN PUENTE NUEVO LEÓN (TRAMO: NUEVA GUINEA - NUEVA)	487,866.82	487,866.82	0.00
CONSTRUCCIÓN DE PUENTE VADO LA EMPANADA (KM 50 SAN BENITO - EL TIGRA)	2,990,405.08	2,990,405.08	0.00
REHABILITACIÓN PUENTE EL TAMARINDO (TRAMO: LAS MOJARRAS - EL TIGRA)	430,693.07	430,693.07	0.00
OBRAS DE PROTECCIÓN AL PUENTE VADO RÍO MURRA (TRAMO: CUAPA - EL TIGRA)	721,472.92	814,199.36	-92,726.44
REHABILITACIÓN PUENTE PASO REAL DE LA GUARDIA (TRAMO: MUY MUJERES)	2,000,000.00	1,355,660.94	644,339.06
RECONSTRUCCIÓN LOSA DE RODAMIENTO PUENTE CENTROAMÉRICA (TRAMO: MUY MUJERES)	439,306.93	0.00	439,306.93
REHABILITACIÓN DE PUENTE VADO LA NARANJA (TRAMO: SAN JUAN DE LOS RIOS)	1,061,117.14	1,061,117.14	0.00
REHABILITACIÓN DE PUENTE LA TONGA, EST. 141+100, APOMPÚA, EST. 141+100	2,600,000.00	2,423,145.30	176,854.70
SEÑALIZACIÓN PUENTES VADOS SAN ANTONIO, EL LIMÓN, LA CALERA, EL TIGRA	45,000.00	45,000.00	0.00
LA GATEADA - EL RAMA	10,800,000.00	6,788,000.00	4,012,000.00
SAN BENITO - JUIGALPA- LA GATEADA	8,000,000.00	7,525,400.83	474,599.17
ADMINISTRACIÓN Y SUPERVISIÓN REPARACIÓN DE CAMINOS DE LA RED VIAL	1,002,196.00	722,923.74	279,272.26
MEJORAS PUNTUALES	139,125.00	139,122.68	2.32
RÍO BLANCO - PUENTE BANACRUZ	17,928,750.00	15,427,224.91	2,501,525.09
PUENTE BANACRUZ - PUERTO CABEZAS	14,760,875.00	12,497,062.59	2,263,812.41
MINISTERIO DE SALUD	177,600,000.00	94,480,083.67	83,119,916.33
ACTIVIDADES SEDES LOCALES	1,910,000.00	1,301,353.45	608,646.55
CONSTRUCCIÓN SEDE SILAIS RAAN	1,880,000.00	1,301,353.45	578,646.55
SUPERVISIÓN CONSTRUCCIÓN SEDE SILAIS	30,000.00	0.00	30,000.00
ATENCIÓN INTEGRAL EN EL PRIMER NIVEL DE ATENCIÓN	77,113,038.32	34,396,482.07	42,716,556.25
AMPLIACIÓN HOSPITAL PRIMARIO EL SAUCE	5,499,982.00	5,499,982.00	0.00
REEMPLAZO DEL CENTRO DE SALUD FAMILIAR "LEONEL RUGAMA", ESTE	20,070,000.00	7,037,004.01	13,032,995.99
SUPERVISIÓN CONSTRUCCIÓN CENTROS DE SALUD	300,000.00	0.00	300,000.00
REEMPLAZO PUESTO DE SALUD KLISNAK, WASPÁN	1,281,154.15	1,281,154.15	0.00
REEMPLAZO PUESTO DE SALUD WISCONSIN, WASPÁN	1,720,752.77	1,720,752.77	0.00
REEMPLAZO PUESTO DE SALUD LAPÁN, PUERTO CABEZAS	33,840.00	0.00	33,840.00
EQUIPAMIENTO MÉDICO PARA CENTROS DE SALUD	36,906.00	36,905.92	0.08
EQUIPAMIENTO MÉDICO PARA HOSPITALES PRIMARIOS	48,170,403.40	18,820,683.22	29,349,720.18
ATENCIÓN DE SALUD HOSPITALARIA	98,576,961.68	58,782,248.15	39,794,713.53
MEJORA DE LOS SISTEMAS DE CLIMATIZACIÓN DE LAS ÁREAS DE QUIRÓFANO	20,000,000.00	6,825,108.73	13,174,891.27
CONSTRUCCIÓN DEL EDIFICIO DE FISIOTERAPIA EN EL HOSPITAL SOMOYÓ	1,088,108.00	1,088,108.00	0.00
REHABILITACIÓN DE INFRAESTRUCTURA DEL CENTRO NACIONAL DE OTRAS	3,164,475.70	3,164,473.91	1.79
REMODELACIÓN Y HABILITACIÓN PARA SALA DE HOSPITALIZACIÓN Y CIEF	493,772.00	493,771.83	0.17
SUPERVISIÓN REHABILITACIÓN DE HOSPITALES	313,446.30	287,858.80	25,587.50
REHABILITACIÓN DE TECHOS HOSPITAL LUIS FELIPE MONCADA DE SAN JUAN	8,220,000.00	1,236,143.81	6,983,856.19
REHABILITACIÓN DE EMERGENCIAS, LABORATORIO CLÍNICO Y CONSTRUCCIÓN	21,000,000.00	6,690,208.38	14,309,791.62
SUPERVISIÓN REHABILITACIÓN HOSPITAL LUIS FELIPE MONCADA	360,000.00	71,990.00	288,010.00
SUPERVISIÓN REHABILITACIÓN HOSPITAL MANUEL DE JESÚS RIVERA, LA	150,000.00	0.00	150,000.00

SUBSISTEMA : SIEP
 APLICACION : ANEXO CIEF
 ENTIDAD : DGP
 USUARIO : DGP027

Cuadro No.16
PRODUCCION 2011
MINISTERIO DE HACIENDA Y CREDITO PUBLICO
EJECUCION DE ASIGNACION ALIVIO HIPC DE LA DEUDA EXTERNA PARA GASTO
EN POBREZA
DE: ENERO A: SEPTIEMBRE

PAGINA: 5 de 12
 FECHA: 06/10/2011
 HORA: 10:45:04 AM
 REPORTE: PRPSIEP134

ORGANISMO/PROGRAMA/PROYECTO/ACTIVIDAD	PRESUPUESTO ACTUALIZADO	DEVENGADO ACUMULADO	SALDO DEVENGAR
RENTAS DEL TESORO / ALIVIO BID			
MINISTERIO DE SALUD			
ATENCIÓN DE SALUD HOSPITALARIA			
EQUIPAMIENTO MÉDICO PARA UNIDADES DE SALUD DE SEGUNDO NIVE	35,189,958.00	31,389,087.35	3,800,870.65
REHABILITACIÓN DE CENTRAL DE EQUIPOS	4,500,000.00	4,405,756.60	94,243.40
REHABILITACIÓN DE UNIDAD DE CUIDADOS INTENSIVOS	3,857,201.68	2,977,740.74	879,460.94
SUPERVISIÓN REHABILITACIÓN HOSPITAL BERTHA CALDERÓN - MANAGL	240,000.00	152,000.00	88,000.00
MINISTERIO DE LA FAMILIA, ADOLESCENCIA Y NIÑEZ	900,000.00	604,044.84	295,955.16
PROMOCIÓN Y PREVENCIÓN DE LOS DERECHOS DEL NNA Y FAMILIA	900,000.00	604,044.84	295,955.16
UNIDAD EJECUTORA	900,000.00	604,044.84	295,955.16
MINISTERIO DE ENERGÍA Y MINAS	61,309,500.00	32,697,035.14	28,612,464.86
ELECTRICIDAD Y RECURSOS RENOVABLES	61,309,500.00	32,697,035.14	28,612,464.86
UNIDAD EJECUTORA PROGRAMA EUROSOLAR	6,312,107.08	3,743,542.91	2,568,564.17
SERVICIO DECONEXIÓN SATELITAL PARA 4 COMUNIDADES DEL MUNICIPIO	193,054.59	0.00	193,054.59
SERVICIO DECONEXIÓN SATELITAL PARA 3 COMUNIDADES DEL MUNICIPIO	202,707.37	57,786.87	144,920.50
SERVICIO DECONEXIÓN SATELITAL PARA 3 COMUNIDADES DEL MUNICIPIO	144,790.94	0.00	144,790.94
SERVICIO DECONEXIÓN SATELITAL PARA 3 COMUNIDADES DEL MUNICIPIO	250,970.96	95,846.01	155,124.95
SERVICIO DECONEXIÓN SATELITAL PARA 7 COMUNIDADES DEL MUNICIPIO	472,983.74	134,836.03	338,147.71
SERVICIO DECONEXIÓN SATELITAL PARA 22 COMUNIDADES DEL MUNICIPIO	1,471,330.32	404,508.09	1,066,822.23
UNIDAD EJECUTORA PELNICA	1,960,329.00	1,724,814.49	235,514.51
CONSTRUCCIÓN DE SISTEMA DE DISTRIBUCIÓN DE ENERGÍA ELÉCTRICA	160,000.00	73,539.69	86,460.31
CONSTRUCCIÓN DE SISTEMA DE DISTRIBUCIÓN DE ENERGÍA ELÉCTRICA	641,519.31	577,367.38	64,151.93
CONSTRUCCIÓN DE SISTEMA DE DISTRIBUCIÓN DE ENERGÍA ELÉCTRICA	240,200.00	35,067.50	205,132.50
CONSTRUCCIÓN DE SISTEMA DE DISTRIBUCIÓN DE ENERGÍA ELÉCTRICA	2,815,609.25	2,534,048.33	281,560.92
CONSTRUCCIÓN DE SISTEMA DE DISTRIBUCIÓN DE ENERGÍA ELÉCTRICA	144,700.00	38,959.41	105,740.59
CONSTRUCCIÓN DE SISTEMA DE DISTRIBUCIÓN DE ENERGÍA ELÉCTRICA	1,039,000.00	151,090.64	887,909.36
CONSTRUCCIÓN DE SISTEMA DE DISTRIBUCIÓN DE ENERGÍA ELÉCTRICA	705,975.14	635,377.63	70,597.51
CONSTRUCCIÓN DE SISTEMA DE DISTRIBUCIÓN DE ENERGÍA ELÉCTRICA	819,400.00	373,197.98	446,202.02
CONSTRUCCIÓN DE SISTEMA DE DISTRIBUCIÓN DE ENERGÍA ELÉCTRICA	1,657,000.00	564,079.64	1,092,920.36
CONSTRUCCIÓN DE SISTEMA DE DISTRIBUCIÓN DE ENERGÍA ELÉCTRICA	320,000.00	56,886.46	263,113.54
AMPLIACIÓN DEL SISTEMA DE DISTRIBUCIÓN DE ENERGÍA ELÉCTRICA	1,845,190.00	0.00	1,845,190.00
CONSTRUCCIÓN DE SISTEMA DE DISTRIBUCIÓN DE ENERGÍA ELÉCTRICA	469,600.00	149,178.15	320,421.85
CONSTRUCCIÓN DE SISTEMA DE DISTRIBUCIÓN DE ENERGÍA ELÉCTRICA	280,000.00	129,844.22	150,155.78
CONSTRUCCIÓN DE SISTEMA DE DISTRIBUCIÓN DE ENERGÍA ELÉCTRICA	423,800.00	161,758.27	262,041.73
CONSTRUCCIÓN DE SISTEMA DE DISTRIBUCIÓN DE ENERGÍA ELÉCTRICA	244,651.25	84,835.82	159,815.43
CONSTRUCCIÓN DE SISTEMA DE DISTRIBUCIÓN DE ENERGÍA ELÉCTRICA	1,281,219.28	366,659.81	914,559.47
CONSTRUCCIÓN DE SISTEMA DE DISTRIBUCIÓN DE ENERGÍA ELÉCTRICA	636,082.38	181,337.18	454,745.20
CONSTRUCCIÓN DE SISTEMA DE DISTRIBUCIÓN DE ENERGÍA ELÉCTRICA	1,196,998.18	207,132.98	989,865.20
CONSTRUCCIÓN DE SISTEMA DE DISTRIBUCIÓN DE ENERGÍA ELÉCTRICA	354,300.00	145,830.20	208,469.80
CONSTRUCCIÓN DE SISTEMA DE DISTRIBUCIÓN DE ENERGÍA ELÉCTRICA	802,100.00	291,388.04	510,711.96
CONSTRUCCIÓN DE SISTEMA DE DISTRIBUCIÓN DE ENERGÍA ELÉCTRICA	352,990.00	87,632.35	265,357.65
CONSTRUCCIÓN DE SISTEMA DE DISTRIBUCIÓN DE ENERGÍA ELÉCTRICA	556,200.00	215,684.22	340,515.78
CONSTRUCCIÓN DE SISTEMA DE DISTRIBUCIÓN DE ENERGÍA ELÉCTRICA	950,000.00	241,845.91	708,154.09
CONSTRUCCIÓN DE SISTEMA DE DISTRIBUCIÓN DE ENERGÍA ELÉCTRICA	1,149,000.00	336,027.79	812,972.21
CONSTRUCCIÓN DE SISTEMA DE DISTRIBUCIÓN DE ENERGÍA ELÉCTRICA	1,497,500.00	463,034.04	1,034,465.96
CONSTRUCCIÓN DE SISTEMA DE DISTRIBUCIÓN DE ENERGÍA ELÉCTRICA	391,000.00	112,438.44	278,561.56
CONSTRUCCIÓN DE SISTEMA DE DISTRIBUCIÓN DE ENERGÍA ELÉCTRICA	633,163.20	569,846.88	63,316.32
CONSTRUCCIÓN DE SISTEMA DE DISTRIBUCIÓN DE ENERGÍA ELÉCTRICA	150,000.00	54,361.12	95,638.88
CONSTRUCCIÓN DE SISTEMA DE DISTRIBUCIÓN DE ENERGÍA ELÉCTRICA	290,764.56	261,688.10	29,076.46
CONSTRUCCIÓN DE SISTEMA DE DISTRIBUCIÓN DE ENERGÍA ELÉCTRICA	413,908.39	372,517.55	41,390.84
CONSTRUCCIÓN DE SISTEMA DE DISTRIBUCIÓN DE ENERGÍA ELÉCTRICA	597,999.53	538,199.58	59,799.95
CONSTRUCCIÓN DE SISTEMA DE DISTRIBUCIÓN DE ENERGÍA ELÉCTRICA	179,887.25	161,898.52	17,988.73
CONSTRUCCIÓN DE SISTEMA DE DISTRIBUCIÓN DE ENERGÍA ELÉCTRICA	300,800.00	90,617.52	210,182.48

SUBSISTEMA : SIEP
 APLICACION : ANEXO CIEF
 ENTIDAD : DGP
 USUARIO : DGP027

Cuadro No.16
PRODUCCION 2011

MINISTERIO DE HACIENDA Y CREDITO PUBLICO
 EJECUCION DE ASIGNACION ALIVIO HIPC DE LA DEUDA EXTERNA PARA GASTO
 EN POBREZA

PAGINA: 6 de 12
 FECHA: 06/10/2011
 HORA: 10:45:04 AM
 REPORTE: PRPSIEP134

DE: ENERO A: SEPTIEMBRE

ORGANISMO/PROGRAMA/PROYECTO/ACTIVIDAD	PRESUPUESTO ACTUALIZADO	DEVENGADO ACUMULADO	SALDO DEVENGAR
RENTAS DEL TESORO / ALIVIO BID			
MINISTERIO DE ENERGÍA Y MINAS			
ELECTRICIDAD Y RECURSOS RENOVABLES			
CONSTRUCCIÓN DE SISTEMA DE DISTRIBUCIÓN DE ENERGÍA ELÉCTRICA	256,700.00	59,711.96	196,988.04
CONSTRUCCIÓN DE SISTEMA DE DISTRIBUCIÓN DE ENERGÍA ELÉCTRICA	959,000.00	259,843.80	699,156.20
CONSTRUCCIÓN DE SISTEMA DE DISTRIBUCIÓN DE ENERGÍA ELÉCTRICA	430,000.00	128,112.13	301,887.87
CONSTRUCCIÓN DE SISTEMA DE DISTRIBUCIÓN DE ENERGÍA ELÉCTRICA	360,000.00	104,848.73	255,151.27
CONSTRUCCIÓN DE SISTEMA DE DISTRIBUCIÓN DE ENERGÍA ELÉCTRICA	350,000.00	111,231.14	238,768.86
CONSTRUCCIÓN DE SISTEMA DE DISTRIBUCIÓN DE ENERGÍA ELÉCTRICA	228,000.00	40,718.50	187,281.50
CONSTRUCCIÓN DE SISTEMA DE DISTRIBUCIÓN DE ENERGÍA ELÉCTRICA	740,000.00	220,498.13	519,501.87
CONSTRUCCIÓN DE SISTEMA DE DISTRIBUCIÓN DE ENERGÍA ELÉCTRICA	620,000.00	149,519.79	470,480.21
CONSTRUCCIÓN DE SISTEMA DE DISTRIBUCIÓN DE ENERGÍA ELÉCTRICA	350,000.00	150,601.46	199,398.54
CONSTRUCCIÓN DE SISTEMA DE DISTRIBUCIÓN DE ENERGÍA ELÉCTRICA	445,257.99	400,732.19	44,525.80
CONSTRUCCIÓN DE SISTEMA DE DISTRIBUCIÓN DE ENERGÍA ELÉCTRICA	250,000.00	55,100.36	194,899.64
CONSTRUCCIÓN DE SISTEMA DE DISTRIBUCIÓN DE ENERGÍA ELÉCTRICA	389,700.00	95,170.41	294,529.59
CONSTRUCCIÓN DE SISTEMA DE DISTRIBUCIÓN DE ENERGÍA ELÉCTRICA	162,882.00	83,464.94	79,417.06
CONSTRUCCIÓN DE SISTEMA DE DISTRIBUCIÓN DE ENERGÍA ELÉCTRICA	379,000.00	83,170.65	295,829.35
CONSTRUCCIÓN DE SISTEMA DE DISTRIBUCIÓN DE ENERGÍA ELÉCTRICA	327,445.06	294,700.55	32,744.51
CONSTRUCCIÓN DE SISTEMA DE DISTRIBUCIÓN DE ENERGÍA ELÉCTRICA	1,451,071.17	1,305,964.05	145,107.12
CONSTRUCCIÓN DE SISTEMA DE DISTRIBUCIÓN DE ENERGÍA ELÉCTRICA	128,500.00	0.00	128,500.00
CONSTRUCCIÓN DE SISTEMA DE DISTRIBUCIÓN DE ENERGÍA ELÉCTRICA	522,848.91	123,612.86	399,236.05
CONSTRUCCIÓN DE SISTEMA DE DISTRIBUCIÓN DE ENERGÍA ELÉCTRICA	736,831.15	663,148.04	73,683.11
VERIFICACIÓN, LEVANTAMIENTO Y DISEÑO	1,588,327.00	1,022,550.24	565,776.76
UNIDAD EJECUTORA	7,002,765.00	5,534,868.88	1,467,896.12
SUMINISTRO Y MONTAJE DE EQUIPOS ELECTROMECAÑICOS PCH WIWIL	761,933.00	0.00	761,933.00
UNIDAD EJECUTORA DESARROLLO DE LA HIDROELECTRICIDAD A PEQUE	3,433,696.00	2,570,225.73	863,470.27
OBRAS DE ELECTRIFICACIÓN A FINIQUITAR (FAROL - ER)	1,000.00	0.00	1,000.00
EQUIPAMIENTO PROYECTO WAPÍ	39,883.00	18,091.72	21,791.28
SUPERVISIÓN PROYECTO PERZA	2,696,572.00	1,912,874.11	783,697.89
ESTUDIO DE FACTIBILIDAD Y DISEÑO FINAL DE SITIOS DE PROYECTOS	813,600.00	272,380.01	541,219.99
OBRAS CIVILES PARA INSTALACIÓN DE SISTEMA FOTOVOLTAICO	991,527.78	267,060.79	724,466.99
ESTUDIO Y DISEÑO DE INSTALACIÓN DE SISTEMA FOTOVOLTAICO	8,472.22	8,472.22	0.00
UNIDAD COORDINADORA - ELECTRIFICACIÓN RURAL POR EXTENSIÓN EN	160,404.00	160,404.00	0.00
UNIDAD EJECUTORA - NORMALIZACIÓN DEL SERVICIO ELÉCTRICO EN AS	175,252.00	175,252.00	0.00
ASIGNACIONES Y SUBVENCIONES	262,432,316.00	193,475,049.73	68,957,266.27
FONDO DE INVERSION SOCIAL DE EMERGENCIA	5,000,000.00	0.00	5,000,000.00
CONSTRUCCIÓN SANEAMIENTO LOS ANGELES	191,251.00	0.00	191,251.00
CONSTRUCCIÓN SISTEMA DE AGUA, PEÑA CRUZ	92,158.00	0.00	92,158.00
CONSTRUCCIÓN SANEAMIENTO SECTOR SUSULÍ	154,770.00	0.00	154,770.00
REHABILITACIÓN SISTEMA DE AGUA, LOS WALICES	64,213.00	0.00	64,213.00
CONSTRUCCIÓN SANEAMIENTO EN SECTOR COSCUILO	97,315.00	0.00	97,315.00
CONSTRUCCIÓN SANEAMIENTO EN SECTOR EL TABACO	95,716.00	0.00	95,716.00
CONSTRUCCIÓN SISTEMA DE AGUA, LOS AGUACATALES	157,879.00	0.00	157,879.00
CONSTRUCCIÓN SANEAMIENTO SECTOR MEZA EL OCOTAL	116,132.00	0.00	116,132.00
MEJORAMIENTO SISTEMA AGUA Y SANEAMIENTO, QUILALÍ	334,035.00	0.00	334,035.00
CONSTRUCCIÓN SISTEMA DE AGUA SECTOR CARLOS FONSECA	82,898.00	0.00	82,898.00
CONSTRUCCIÓN SISTEMA DE AGUA, LA MORENA-EL OCOTALILLO	96,825.00	0.00	96,825.00
CONSTRUCCIÓN SANEAMIENTO SECTOR STA. MARIA DE LOMA AZUL	55,965.00	0.00	55,965.00
REPARACIÓN SISTEMA DE AGUA Y SANEAMIENTO COMUNIDAD ARANDA	14,740.00	0.00	14,740.00
CONSTRUCCIÓN SISTEMA DE AGUA Y SANEAMIENTO ZONA SECA NO. 1	175,395.00	0.00	175,395.00
CONSTRUCCIÓN SISTEMA DE AGUA Y SANEAMIENTO ZONA SECA NO. 2	185,913.00	0.00	185,913.00
CONSTRUCCIÓN SISTEMA DE AGUA Y SANEAMIENTO, KATAYAWAS NO.	164,870.00	0.00	164,870.00
CONSTRUCCIÓN SISTEMA DE AGUA Y SANEAMIENTO COMUNIDAD LA PI	133,754.00	0.00	133,754.00
CONSTRUCCIÓN SISTEMA DE AGUA Y SANEAMIENTO COMUNIDAD PUEBI	568,928.00	0.00	568,928.00
CONSTRUCCIÓN SISTEMA DE AGUA POTABLE Y SANEAMIENTO COMUNIC	352,058.00	0.00	352,058.00

SUBSISTEMA : SIEP
 APLICACION : ANEXO CIEF
 ENTIDAD : DGP
 USUARIO : DGP027

Cuadro No.16
PRODUCCION 2011
MINISTERIO DE HACIENDA Y CREDITO PUBLICO
EJECUCION DE ASIGNACION ALIVIO HIPC DE LA DEUDA EXTERNA PARA GASTO
EN POBREZA
DE: ENERO A: SEPTIEMBRE

PAGINA: 7 de 12
 FECHA: 06/10/2011
 HORA: 10:45:04 AM
 REPORTE: PRPSIEP134

ORGANISMO/PROGRAMA/PROYECTO/ACTIVIDAD	PRESUPUESTO ACTUALIZADO	DEVENGADO ACUMULADO	SALDO DEVENGAR
RENTAS DEL TESORO / ALIVIO BID			
ASIGNACIONES Y SUBVENCIONES			
FONDO DE INVERSION SOCIAL DE EMERGENCIA			
CONSTRUCCIÓN SISTEMA DE AGUA POTABLE Y SANEAMIENTO COMUNIC	328,548.00	0.00	328,548.00
CONSTRUCCIÓN SISTEMA DE AGUA Y SANEAMIENTO COMUNIDAD TIER	177,631.00	0.00	177,631.00
CONSTRUCCIÓN SISTEMA DE AGUA POTABLE COMUNIDAD SAN FRANCIS	200,729.00	0.00	200,729.00
CONSTRUCCIÓN SISTEMA DE AGUA POTABLE Y SANEAMIENTO COMUNIC	57,890.00	0.00	57,890.00
CONSTRUCCIÓN SISTEMA DE AGUA POTABLE Y SANEAMIENTO COMUNI	231,428.00	0.00	231,428.00
CONSTRUCCIÓN SISTEMA AGUA POTABLE LOMA ALTA ARRIBA, LAS CRU	638,654.00	0.00	638,654.00
MEJORAMIENTO Y AMPLIACION SISTEMA DE AGUA POTABLE Y SANEAMI	230,305.00	0.00	230,305.00
GOBIERNO REGIONAL AUTONOMO ATLANTICO NORTE	31,440,000.00	23,609,473.24	7,830,526.76
RECONSTRUCCIÓN DEL CAMINO PRODUCTIVO YAHOGA - FLORIPÓN EN	1,672,555.36	602,898.56	1,069,656.80
CONSTRUCCIÓN DE ANDENES PEATONALES DEL MUNICIPIO DE WASPA	5,117,221.05	5,021,546.55	95,674.50
CONSTRUCCIÓN DE ANDENES PEATONALES DEL MUNICIPIO DE PRINZAF	1,616,247.00	1,469,284.19	146,962.81
ESTUDIO, DISEÑO Y DIAGNÓSTICO DEL PROYECTO CONSTRUCCIÓN Y M	549,566.00	549,566.00	0.00
COORDINACIÓN Y ADMINISTRACIÓN DEL PROYECTO CONSTRUCCIÓN Y I	440,000.00	330,000.00	110,000.00
SUPERVISIÓN DEL PROYECTO CONSTRUCCIÓN Y MEJORAMIENTO DE CA	302,616.73	209,676.26	92,940.47
CONSTRUCCIÓN DE PUENTES PEATONALES EN EL MUNICIPIO DE WASPA	5,663,949.44	4,750,815.65	913,133.79
CONSTRUCCIÓN DE PUENTES PEATONALES EN EL MUNICIPIO DE PUERT	1,093,944.94	1,090,733.71	3,211.23
ESTUDIO, DISEÑO Y DIAGNÓSTICO DEL MEJORAMIENTO DE INFRAESTRU	323,205.94	323,205.94	0.00
SUPERVISIÓN DEL MEJORAMIENTO DE INFRAESTRUCTURA DE COMUNIC	315,730.31	116,416.94	199,313.37
REEMPLAZO DE CENTROS ESCOLARES EN LE MUNICIPIO DE WASPAN	2,778,138.00	1,559,921.07	1,218,216.93
REEMPLAZO DE CENTROS ESCOLARES EN LE MUNICIPIO DE PRINZAPOL	2,247,543.22	1,861,580.38	385,962.84
CONSTRUCCIÓN CASA ALBERGUE PARA MAESTROS DE LAS COMUNIDAI	2,096,976.14	1,026,688.92	1,070,287.22
REEMPLAZO DE CENTRO ESCOLAR JAIME SALOMON GOGO EN LA COMU	2,827,880.20	1,766,172.60	1,061,707.60
ESTUDIO, DISEÑO Y DIAGNÓSTICO MEJORAMIENTO DE INFRAESTRUCTU	211,670.00	211,670.00	0.00
SUPERVISIÓN MEJORAMIENTO DE INFRAESTRUCTURA ESCOLAR EN LA F	447,198.85	117,664.51	329,534.34
REHABILITACIÓN DE CAMINOS PRODUCTIVOS EN EL MUNICIPIO DE WASP	3,245,300.00	2,212,779.10	1,032,520.90
ESTUDIO, DISEÑO Y DIAGNÓSTICO DE LA REHABILITACIÓN DE CAMINOS	209,576.94	209,576.90	0.04
SUPERVISIÓN DE LA REHABILITACIÓN DE CAMINOS PRODUCTIVOS EN EL	280,679.88	179,275.96	101,403.92
GOBIERNO REGIONAL AUTONOMO ATLANTICO SUR	32,440,000.00	31,176,215.09	1,263,784.91
REHABILITACIÓN DE CAMINOS EN EL MUNICIPIO DE BLUEFIELDS	11,567,000.00	11,567,000.00	0.00
ADMINISTRACIÓN CAMINOS EN EL MUNICIPIO DE BLUEFIELDS	229,450.00	229,450.00	0.00
SUPERVISIÓN CAMINOS EN EL MUNICIPIO DE BLUEFIELDS	203,550.00	67,850.00	135,700.00
CONSTRUCCIÓN DEL INSTITUTO SENDERO PRÓSPERO EN EL MUNICIPIO	2,570,681.86	2,570,681.86	0.00
ADMINISTRACIÓN INSTITUTO SENDERO PRÓSPERO EN EL MUNICIPIO LA	145,368.14	145,368.14	0.00
SUPERVISIÓN INSTITUTO SENDERO PRÓSPERO EN EL MUNICIPIO LA CRI	83,950.00	55,966.66	27,983.34
MEJORAMIENTO DEL CAMINO BELLA VISTA-PAHARATIGNY EN EL MUNICI	1,255,699.54	1,255,699.54	0.00
ADMINISTRACIÓN CAMINO BELLA VISTA-PAHARATIGNY EN EL MUNICIPIO	75,890.56	75,890.56	0.00
SUPERVISIÓN CAMINO BELA VISTA-PAHARATIGNY EN EL MUNICIPIO EL T	24,409.90	24,409.90	0.00
MEJORAMIENTO DE CALLES EN EL MUNICIPIO DE LAGUNA DE PERLAS	1,880,000.00	1,796,466.73	83,533.27
SUPERVISIÓN CALLES EN EL MUNICIPIO DE LAGUNA DE PERLAS	60,000.00	60,000.00	0.00
DISEÑO CALLES EN EL MUNICIPIO DE LAGUNA DE PERLAS	60,000.00	60,000.00	0.00
AMPLIACIÓN DEL PUESTO DE SALUD TASBA, COMUNIDAD TASBAPAUNIE	235,000.00	235,000.00	0.00
SUPERVISIÓN PUESTO DE SALUD TASBA, COMUNIDAD DE TASBAPAUNIE	14,495.98	0.00	14,495.98
DISEÑO PUESTO DE SALUD TASBA, COMUNIDAD DE TASBAPAUNIE	504.02	504.02	0.00
MEJORAMIENTO Y AMPLIACIÓN DEL SISTEMA DE AGUA POTABLE EN EL C	489,013.04	489,013.04	0.00
SUPERVISIÓN SISTEMA DE AGUA POTABLE EN EL CASERÍO CAMPO, MUN	31,986.96	31,986.96	0.00
DISEÑO SISTEMA DE AGUA POTABLE EN EL CASERÍO CAMPO, MUNICIPIO	16,000.00	16,000.00	0.00
REHABILITACIÓN DEL CENTRO ESCOLAR SANTA CLARA EN LA COMARCA	708,000.00	707,999.99	0.01
ADMINISTRACIÓN CENTRO ESCOLAR SANTA CLARA EN LA COMARCA LA	25,624.20	25,624.20	0.00
SUPERVISIÓN CENTRO ESCOLAR SANTA CLARA EN LA COMARCA LA FON	20,375.80	20,375.80	0.00
AMPLIACIÓN DE UN ESTADIO DE BEISBOL EN LA COMUNIDAD DE ORINOC	1,455,000.00	1,263,279.28	191,720.72
SUPERVISIÓN ESTADIO DE BEISBOL EN LA COMUNIDAD DE ORINOCO MU	45,000.00	22,276.65	22,723.35
REHABILITACIÓN DEL ESTADIO KAREN TUCKER EN CORN ISLAND	2,902,560.00	2,902,560.00	0.00

SUBSISTEMA : SIEP
 APLICACION : ANEXO CIEF
 ENTIDAD : DGP
 USUARIO : DGP027

Cuadro No.16
PRODUCCION 2011
MINISTERIO DE HACIENDA Y CREDITO PUBLICO
EJECUCION DE ASIGNACION ALIVIO HIPC DE LA DEUDA EXTERNA PARA GASTO
EN POBREZA
DE: ENERO A: SEPTIEMBRE

PAGINA: 8 de 12
 FECHA: 06/10/2011
 HORA: 10:45:04 AM
 REPORTE: PRPSIEP134

ORGANISMO/PROGRAMA/PROYECTO/ACTIVIDAD	PRESUPUESTO ACTUALIZADO	DEVENGADO ACUMULADO	SALDO DEVENGAR
RENTAS DEL TESORO / ALIVIO BID			
ASIGNACIONES Y SUBVENCIONES			
GOBIERNO REGIONAL AUTONOMO ATLANTICO SUR			
ADMINISTRACIÓN ESTADIO KAREN TUCKER EN CORN ISLAND	66,012.80	66,012.80	0.00
SUPERVISIÓN ESTADIO KAREN TUCKER EN CORN ISLAND	54,427.20	27,213.60	27,213.60
MEJORAMIENTO DEL ESTADIO MUNICIPAL EN UBÚ NORTE DEL MUNICIPI	2,397,000.00	2,251,382.44	145,617.56
CONSTRUCCIÓN DE ALBERGUE DEPORTIVO REGIONAL EN EL MUNICIPIO	1,940,000.00	1,940,000.00	0.00
REHABILITACIÓN DE CANCHA DEPORTIVA BEHOLDEEN EN EL MUNICIPIO	2,264,019.15	1,727,084.14	536,935.01
CONSTRUCCIÓN DE CANCHA MULTIUSO EN LA COMUNIDAD DE MARSHA	1,082,000.00	1,039,869.98	42,130.02
ADMINISTRACIÓN CANCHA DEPORTIVA BEHOLDEEN EN EL MUNICIPIO DE	32,000.00	32,000.00	0.00
SUPERVISIÓN CANCHA DEPORTIVA BEHOLDEEN EN EL MUNICIPIO DE BL	45,002.95	31,952.10	13,050.85
DISEÑO CANCHA DEPORTIVA BEHOLDEEN EN EL MUNICIPIO DE BLUEFIE	50,000.00	50,000.00	0.00
ADMINISTRACIÓN ALBERGUE DEPORTIVO REGIONAL EN EL MUNICIPIO D	20,000.00	20,000.00	0.00
SUPERVISIÓN ALBERGUE DEPORTIVO REGIONAL EN EL MUNICIPIO DE BI	36,001.90	13,320.70	22,681.20
SUPERVISIÓN CANCHA MULTIUSO EN LA COMUNIDAD DE MARSHALL POI	68,989.90	68,989.90	0.00
DISEÑO CANCHA MULTIUSO EN LA COMUNIDAD DE MARSHALL POINT MU	35,000.00	35,000.00	0.00
ADMINISTRACIÓN MEJORAMIENTO DEL ESTADIO MUNICIPAL EN UBÚ NOR	19,000.00	19,000.00	0.00
SUPERVISIÓN MEJORAMIENTO DEL ESTADIO MUNICIPAL EN UBÚ NORTE I	153,986.10	153,986.10	0.00
DISEÑO MEJORAMIENTO DEL ESTADIO MUNICIPAL EN UBÚ NORTE DEL M	77,000.00	77,000.00	0.00
EMPRESA NICARAGUENSE DE ACUEDUCTOS Y ALCANTARILLADOS SANITARIOS	101,871,000.00	66,163,028.00	35,707,972.00
CONSTRUCCIÓN DE POZO EN REGINA NO. 4-DIRIAMBÁ-CARAZO	1,085,976.00	1,028,000.00	57,976.00
CONSTRUCCIÓN DE POZO EN EL EMPALME LAS FLORES-MASAYA	770,000.00	220,000.00	550,000.00
CONSTRUCCIÓN DE POZO EN POTRERIOS SANTA TERESA-CARAZO	745,000.00	220,000.00	525,000.00
CONSTRUCCIÓN DE POZO EN JOSE BENITO ESCOBAR NO. 5 ESTELÍ	573,800.00	573,800.00	0.00
CONSTRUCCIÓN DE POZO LA TRINIDAD NO. 2 -DIRIAMBÁ -CARAZO	940,955.00	928,000.00	12,955.00
CONSTRUCCIÓN DE POZO EN SAN FRANCISCO LIBRE NO.1 -MANAGUA	653,000.00	653,000.00	0.00
CONSTRUCCIÓN DE POZO EN SAN FRANCISCO LIBRE NO.2 -MANAGUA	653,000.00	653,000.00	0.00
CONSTRUCCIÓN DE POZO EN LA PRIMERO DE MAYO-TIPITAPA MANAGU	777,421.00	703,731.00	73,690.00
CONSTRUCCIÓN Y HABILITACIÓN DE POZO EN RANCHERÍA -CHINANDEG	125,000.00	125,000.00	0.00
CONSTRUCCIÓN Y HABILITACIÓN DE POZO EN SAN MARCOS -SAN MARC	250,000.00	250,000.00	0.00
CONSTRUCCIÓN Y HABILITACIÓN DE POZO EN MUELLE DE LOS BUEYES-	110,000.00	110,000.00	0.00
CONSTRUCCIÓN Y HABILITACIÓN DE POZO EN SAN JUAN DE ORIENTE -M	250,000.00	250,000.00	0.00
CONSTRUCCIÓN Y HABILITACIÓN DE POZO EN VILLA SANDINO NO. 1 Y 2-	235,000.00	235,000.00	0.00
EQUIPAMIENTO PARA 31 POZOS (EQUIPOS DE BOMBEO)	26,256,978.00	9,869,339.80	16,387,638.20
ENERGIZACIÓN PARA 28 POZOS	8,086,393.00	3,234,557.20	4,851,835.80
SUBSIDIO PARA OPERACIONES DE ENACAL	44,100,000.00	33,075,000.00	11,025,000.00
CONSTRUCCIÓN DE POZO EN MTI -MANAGUA	900,000.00	848,880.00	51,120.00
CONSTRUCCIÓN DE POZO EN DOLORES-CARAZO	1,125,337.00	1,068,000.00	57,337.00
CONSTRUCCIÓN DE POZO EN MANAGUA I (E-1)	775,000.00	723,880.00	51,120.00
CONSTRUCCIÓN DE POZO EN MANAGUA I (E-2)	775,000.00	723,880.00	51,120.00
CONSTRUCCIÓN DE POZO EN MANAGUA I (E-5)	775,000.00	723,880.00	51,120.00
CONSTRUCCIÓN DE POZO EN TEUSTEPE -BOACO	614,533.00	600,000.00	14,533.00
CONSTRUCCIÓN DE POZO EN LOS TANQUES - LEÓN	787,800.00	787,800.00	0.00
CONSTRUCCIÓN DE POZO EN COMALAPA -CHONTALES	718,222.00	698,000.00	20,222.00
CONSTRUCCIÓN DE POZO EN SANTA TERESA-CARAZO	928,343.00	878,000.00	50,343.00
CONSTRUCCIÓN DE POZO EN LA TRENIDAD -ESTELÍ	350,000.00	350,000.00	0.00
CONSTRUCCIÓN DE POZO EN SAN ISIDRO-MATAGALPA	570,000.00	220,000.00	350,000.00
CONSTRUCCIÓN DE POZO EN CHINANDEGA -CHINANDEGA	748,000.00	748,000.00	0.00
CONSTRUCCIÓN DE POZO EN PORTEZUELO NO. 2-MANAGUA	1,002,880.00	1,002,880.00	0.00
CONSTRUCCIÓN DE POZO EN BERTHA CALDERÓN - MANAGUA	879,104.00	848,880.00	30,224.00
CONSTRUCCIÓN DE POZOS EN MERCEDES NO.13 -MANAGUA	954,348.00	0.00	954,348.00
CONSTRUCCIÓN DE POZO EN PORTEZUELO NO. 1- MANAGUA	1,112,880.00	612,880.00	500,000.00
CONSTRUCCIÓN DE POZO EN LAS MERCEDES NO. 4-MANAGUA	859,348.00	848,880.00	10,468.00
CONSTRUCCIÓN DE POZO EN LAS MERCEDES NO. 5-MANAGUA	859,348.00	848,880.00	10,468.00
CONSTRUCCIÓN DE POZO EN LAS MERCEDES NO. 7-MANAGUA	859,348.00	848,880.00	10,468.00

ORGANISMO/PROGRAMA/PROYECTO/ACTIVIDAD	PRESUPUESTO ACTUALIZADO	DEVENGADO ACUMULADO	SALDO DEVENGAR
RENTAS DEL TESORO / ALIVIO BID			
ASIGNACIONES Y SUBVENCIONES			
EMPRESA NICARAGUENSE DE ACUEDUCTOS Y ALCANTARILLADOS SANITARIOS			
CONTRUCCION DE POZO EN LOMA VERDE -TIPITAPA MANAGUA	663,986.00	653,000.00	10,986.00
EMPRESA NACIONAL DE TRANSMISION ELECTRICA			
ADMINISTRACION, INGENIERIA Y SUPERVISION (TRANSMISION ELÉCTRICA	56,097,000.00	45,516,629.00	10,580,371.00
OBRAS CIVILES PARA MONTAJE DE EQUIPOS EN SUBESTACIONES NAGA	224,240.00	164,430.00	59,810.00
ADMINISTRACION, INGENIERIA Y SUPERVISION (MODERNIZACION DE SU	9,276,271.00	9,276,267.00	4.00
CONSTRUCCION SUBESTACION SANDINO ETAPA II	448,480.00	330,472.00	118,008.00
ADMINISTRACION, INGENIERIA Y SUPERVISION (REFUERZOS SIEPAC)	4,265,134.00	4,265,134.00	0.00
ADMINISTRACION, INGENIERIA Y SUPERVISION (SUBESTACION LOS BRA	1,793,920.00	1,316,240.00	477,680.00
ADMINISTRACION, INGENIERIA (ANILLO DE OCCIDENTES Y SUBESTACION	1,793,920.00	1,312,082.00	481,838.00
OBRAS CIVILES PARA EL MONTAJE DE TRANSFORMADORES DE POTENC	2,018,160.00	1,513,590.00	504,570.00
ADMINISTRACION, INGENIERIA Y SUPERVISION (TRANSFORMADORES DE	31,769,651.00	23,966,210.00	7,803,441.00
ADMINISTRACION, INGENIERIA Y SUPERVISION (SAN RAMÓN MATIGUÁS)	448,480.00	327,520.00	120,960.00
ADMINISTRACION, INGENIERIA Y SUPERVISION (SUBESTACION MATAGAL	964,232.00	733,439.00	230,793.00
ADMINISTRACION, INGENIERIA Y SUPERVISION (ANILLO MANAGUA-MASA	224,240.00	164,430.00	59,810.00
ADMINISTRACION, INGENIERIA Y SUPERVISION (SUMINISTRO EQUIPOS D	2,533,912.00	1,900,413.00	633,499.00
ADMINISTRACION, INGENIERIA Y SUPERVISION (TALLER TRANSFORMAD	224,240.00	164,430.00	59,810.00
	112,120.00	81,972.00	30,148.00
PROGRAMA DE APOYO AL FORTALECIMIENTO DE LA PLANIFICACION ESTRATEGICA Y LA PREINVERSION			
VALORACION DEL POTENCIAL EOLICO EN MONKEY POINT Y BLUEFIELDS	284,316.00	37,327.74	246,988.26
DISEÑOS FINALES DEL PROYECTO CONST. SISTEMA DE AGUA POTABLE	29,837.00	0.00	29,837.00
ESTUDIO DE FACTIBILIDAD Y DISEÑO PARA EL MEJORAMIENTO DEL TRAI	38,564.00	0.00	38,564.00
ESTUDIO DE FACTIBILIDAD Y DISEÑO DE CUATRO TRAMOS CUYALÍ-LA C	24,616.80	0.00	24,616.80
ESTUDIO DE FACTIBILIDAD Y DISEÑO PARA EL MEJORAMIENTO DEL TRAI	75,635.56	0.00	75,635.56
REVISIÓN DEL DISEÑO DEL TRAMO CÁDENAS - RIO MENA - COLÓN	39,638.55	0.00	39,638.55
ESTUDIO DE FACTIBILIDAD Y DISEÑO PARA LA CARRETERA ESQUIPULAS	22,037.09	20,069.07	1,968.02
ESTUDIO DE FACTIBILIDAD Y DISEÑO PARA EL MEJORAMIENTO DEL TRAI	18,738.77	17,258.67	1,480.10
	35,248.23	0.00	35,248.23
INSTITUTO NACIONAL TECNOLOGICO (INATEC)			
REHABILITACION DEL SISTEMA ELÉCTRICO EXTERIOR	35,300,000.00	26,972,376.66	8,327,623.34
REHABILITACION DEL SISTEMA DE BOMBEO PARA POZO ARTESIANO	1,992,364.16	1,799,072.99	193,291.17
CONSTRUCCION DE CERCA PERIMETRAL	2,007,635.84	2,007,635.84	0.00
OBRAS EXTERIORES	2,500,000.00	2,499,965.57	34.43
CONSTRUCCION DE AULAS	1,300,000.00	610,422.59	689,577.41
SUSTITUCION DE PUENTE PEATONAL	1,700,000.00	587,309.20	1,112,690.80
SUSTITUCION DE CUBIERTA DE TECHO	3,547,687.58	2,477,341.43	1,070,346.15
OBRAS EXTERIORES INSTITUTO MANUEL OLIVARES	300,493.59	90,148.08	210,345.51
REHABILITACION DEL SISTEMA ELÉCTRICO INTERIOR	1,742,192.59	522,657.77	1,219,534.82
COORDINACION Y ADMINISTRACION PARA LA CAPACITACION EN CONSTI	209,626.24	62,887.87	146,738.37
CAPACITACION EN CONSTRUCCION DE VIVIENDA	833,334.00	197,145.00	636,189.00
APORTES AL PROGRAMA DE VIVIENDAS DE INTERÉS SOCIAL	1,944,447.00	640,639.00	1,303,808.00
REHABILITACION AULAS	6,522,219.00	6,522,219.00	0.00
REHABILITACION DE COCINA COMEDOR	276,883.98	275,717.16	1,166.82
CONSTRUCCION DE BATERIA SANITARIA	441,380.00	311,481.50	129,898.50
REHABILITACION DE ALBERGUES PARA ALUMNOS	2,220,642.58	2,182,879.60	37,762.98
SUPERVISION REHABILITACION Y AMPLIACION INSTITUTO TÉCNICO FORI	1,786,093.44	967,483.01	818,610.43
REHABILITACION DE AULAS	105,000.00	0.00	105,000.00
AMPLIACION DE LAGUNAS DE OXIDACION	1,259,062.63	1,259,062.63	0.00
REHABILITACION SISTEMA DE AGUA POTABLE	358,467.84	358,467.84	0.00
REHABILITACION DEL SISTEMA DE AGUAS NEGRAS	937,549.04	937,549.04	0.00
REHABILITACION DE LABORATORIO DE COMPUTACION	216,831.21	216,831.21	0.00
SUPERVISION REHABILITACION Y AMPLIACION CENTRO EDUCATIVO TÁC	987,124.14	987,124.14	0.00
REHABILITACION DE POZO ARTESIANO	105,000.00	0.00	105,000.00
	399,260.21	228,675.68	170,584.53

SUBSISTEMA : SIEP
 APLICACION : ANEXO CIEF
 ENTIDAD : DGP
 USUARIO : DGP027

Cuadro No.16
PRODUCCION 2011
MINISTERIO DE HACIENDA Y CREDITO PUBLICO
EJECUCION DE ASIGNACION ALIVIO HIPC DE LA DEUDA EXTERNA PARA GASTO
EN POBREZA
 DE: ENERO A: SEPTIEMBRE

PAGINA: 10 de 12
 FECHA: 06/10/2011
 HORA: 10:45:04 AM
 REPORTE: PRPSIEP134

ORGANISMO/PROGRAMA/PROYECTO/ACTIVIDAD	PRESUPUESTO ACTUALIZADO	DEVENGADO ACUMULADO	SALDO DEVENGAR
RENTAS DEL TESORO / ALIVIO BID			
ASIGNACIONES Y SUBVENCIONES			
INSTITUTO NACIONAL TECNOLOGICO (INATEC)			
REHABILITACIÓN DEL INSTITUTO CETA JALAPA	1,501,704.93	1,154,801.95	346,902.98
SUPERVISIÓN REHABILITACIÓN CENTRO EDUCATIVO TÉCNICO AGROPEC	105,000.00	74,858.56	30,141.44
RENTAS DEL TESORO / ALIVIO CLUB DE PARIS	1,093,120,000.00	837,727,727.87	255,392,272.13
MINISTERIO DE DEFENSA			
DEFENSA NACIONAL	35,000,000.00	35,000,000.00	0.00
OPERACIONES HUMANITARIAS PARA ATENDER DESASTRES NATURALE	35,000,000.00	35,000,000.00	0.00
MINISTERIO DE EDUCACIÓN			
EDUCACIÓN PRIMARIA	188,211,318.00	160,505,703.77	27,705,614.23
SUBVENCIÓN A CENTROS ESCOLARES - PRIMARIA	95,258,358.00	68,462,070.26	26,796,287.74
SERVICIOS DE EDUCACIÓN PRIMARIA FORMAL	91,952,960.00	91,952,956.59	3.41
DIRECCIÓN Y COORDINACIÓN DE EDUCACIÓN PRIMARIA	1,000,000.00	90,676.92	909,323.08
EDUCACIÓN PREESCOLAR	44,340,000.00	25,809,500.00	18,530,500.00
EDUCACIÓN PREESCOLARES COMUNITARIOS	44,340,000.00	25,809,500.00	18,530,500.00
EDUCACIÓN ESPECIAL	502,320.00	259,415.00	242,905.00
SERVICIOS DE EDUCACIÓN ESPECIAL	502,320.00	259,415.00	242,905.00
ALFABETIZACIÓN Y EDUCACIÓN DE ADULTOS	34,909,652.00	17,523,600.00	17,386,052.00
DIRECCIÓN Y COORDINACIÓN ALFABETIZACIÓN Y EDUCACIÓN DE ADULT	3,000,000.00	2,100,000.00	900,000.00
SERVICIOS DE ALFABETIZACIÓN Y EDUCACIÓN DE JÓVENES Y ADULTOS	28,409,652.00	13,977,900.00	14,431,752.00
SERVICIOS DE EDUCACIÓN SECUNDARIA DE JÓVENES Y ADULTOS	3,500,000.00	1,445,700.00	2,054,300.00
MINISTERIO AGROPECUARIO Y FORESTAL			
PARTIDAS NO ASIGNABLES A PROGRAMAS	61,400,214.00	42,959,514.71	18,440,699.29
EXTENSIÓN AGROPECUARIA	61,400,214.00	42,959,514.71	18,440,699.29
MINISTERIO DE SALUD			
ACTIVIDADES SEDES LOCALES	21,641,604.20	7,285,224.95	14,356,379.25
DIRECCIÓN Y COORDINACIÓN TÉCNICA LOCAL	21,641,604.20	7,285,224.95	14,356,379.25
PROMOCIÓN DE LA SALUD Y PREVENCIÓN DE ENFERMEDADES	0.00	0.00	0.00
ATENCIÓN INTEGRAL EN EL PRIMER NIVEL DE ATENCIÓN	130,569,580.39	114,148,755.48	16,420,824.91
GESTIÓN TÉCNICA ADMINISTRATIVA	99,558,253.80	86,566,191.60	12,992,062.20
SERVICIOS DE APOYO AL DIAGNÓSTICO	31,011,326.59	27,582,563.88	3,428,762.71
ATENCIÓN DE SALUD HOSPITALARIA	213,198,169.41	171,796,355.39	41,401,814.02
GESTIÓN TÉCNICA ADMINISTRATIVA HOSPITALARIA	210,854,344.00	169,453,292.19	41,401,051.81
SERVICIOS DE APOYO AL DIAGNÓSTICO	2,343,825.41	2,343,063.20	762.21
MINISTERIO DE LA FAMILIA, ADOLESCENCIA Y NIÑEZ			
PROMOCIÓN Y PREVENCIÓN DE LOS DERECHOS DEL NNA Y FAMILIA	31,008,000.00	18,981,704.65	12,026,295.35
ATENCIÓN INTEGRAL A LOS ADULTOS MAYORES EN CENTROS SUBVENC	4,421,237.00	1,039,976.75	3,381,260.25
PRESTACIÓN DE SERVICIOS EN CENTROS DE DESARROLLO INFANTIL (CI	12,032,440.00	17,587,589.22	-5,555,149.22
PRESTACIÓN DE SERVICIOS EN HOGARES INFANTILES COMUNITARIOS (I	14,554,323.00	354,138.68	14,200,184.32
ASIGNACIONES Y SUBVENCIONES			
INSTITUTO TECNOLÓGICO NACIONAL	28,192,000.00	20,266,320.00	7,925,680.00
TRANSFERENCIA AL INSTITUTO TECNOLÓGICO NACIONAL (INTECNA)	28,192,000.00	20,266,320.00	7,925,680.00

SUBSISTEMA : SIEP
 APLICACION : ANEXO CIEF
 ENTIDAD : DGP
 USUARIO : DGP027

Cuadro No.16
PRODUCCION 2011
MINISTERIO DE HACIENDA Y CREDITO PUBLICO
EJECUCION DE ASIGNACION ALIVIO HIPC DE LA DEUDA EXTERNA PARA GASTO
EN POBREZA
DE: ENERO A: SEPTIEMBRE

PAGINA: 11 de 12
 FECHA: 06/10/2011
 HORA: 10:45:04 AM
 REPORTE: PRPSIEP134

ORGANISMO/PROGRAMA/PROYECTO/ACTIVIDAD	PRESUPUESTO ACTUALIZADO	DEVENGADO ACUMULADO	SALDO DEVENGAR
RENTAS DEL TESORO / ALIVIO CLUB DE PARIS			
ASIGNACIONES Y SUBVENCIONES			
COMISION NACIONAL DE DEMARCACION Y TITULACION	10,639,000.00	7,191,110.15	3,447,889.85
DEMARCACION Y TITULACION INDIGENA Y AFRODESCENDIENTE	10,639,000.00	7,191,110.15	3,447,889.85
COOPERATIVAS DE TRANSPORTE URBANO COLECTIVO DEL MUNICIPIO DE MANAGUA Y MUNICIPIO DE CIUDAD SANDINO URECOTRACO	126,000,000.00	126,000,000.00	0.00
COOPERATIVAS DE TRANSPORTE URBANO COLECTIVO DEL MUNICIPIO DE MANAGUA Y MUNICIPIO DE CIUDAD SANDINO URECOTRACO	126,000,000.00	126,000,000.00	0.00
SUBSIDIO AL CONSUMO DE ENERGIA , AGUA Y TELEFONIA PARA JUBILADOS	62,200,000.00	52,750,168.78	9,449,831.22
SUBSIDIO AL CONSUMO DE ENERGIA PARA JUBILADOS	43,000,000.00	38,946,883.49	4,053,116.51
SUBSIDIO AL CONSUMO DE AGUA PARA JUBILADOS	19,200,000.00	13,803,285.29	5,396,714.71
SUBSIDIO DE ENERGIA EN ASENTAMIENTOS EN BARRIOS ECONOMICAMENTE VULNERABLES	100,282,896.00	33,867,590.08	66,415,305.92
SUBSIDIO DE ENERGIA EN ASENTAMIENTOS EN BARRIOS ECONOMICAMENTE VULNERABLES	100,282,896.00	33,867,590.08	66,415,305.92
GOBIERNO TERRITORIAL INDIGENA DEL ALTO WANGKI Y BOCAY	3,765,246.00	2,838,753.91	926,492.09
GOBIERNO TERRITORIAL INDIGENA DEL ALTO WANGKI Y BOCAY	3,765,246.00	2,838,753.91	926,492.09
GOBIERNO TERRITORIAL DE AWALTARA LUHPA NANI TASBAYA	1,260,000.00	544,011.00	715,989.00
GOBIERNO TERRITORIAL LUHPA NANI TASBAYA	1,260,000.00	544,011.00	715,989.00
RENTAS DEL TESORO / ALIVIO BCIE	154,560,000.00	121,245,772.52	33,314,227.48
MINISTERIO AGROPECUARIO Y FORESTAL	74,810,000.00	48,858,715.52	25,951,284.48
ACTIVIDADES CENTRALES	0.00	0.00	0.00
PROGRAMA PRODUCTIVO ALIMENTARIO	63,758,888.00	48,668,284.52	15,090,603.48
BONO PRODUCTIVO ALIMENTARIO	61,533,909.00	47,129,682.97	14,404,226.03
DIRECCION Y COORDINACION DEL BONO PRODUCTIVO ALIMENTARIO	2,224,979.00	1,538,601.55	686,377.45
PROGRAMA AGROALIMENTARIO DE SEMILLA	10,200,000.00	0.00	10,200,000.00
INSUMOS AGRICOLAS PARA PRODUCTORES	10,200,000.00	0.00	10,200,000.00
PARTIDAS NO ASIGNABLES A PROGRAMAS	851,112.00	190,431.00	660,681.00
REGULACION DEL MANEJO DEL RECURSO FORESTAL	851,112.00	190,431.00	660,681.00
MINISTERIO DE LA FAMILIA, ADOLESCENCIA Y NIÑEZ	3,500,000.00	3,296,000.00	204,000.00
PROMOTORIA SOCIAL SOLIDARIA	3,500,000.00	3,296,000.00	204,000.00
DIRECCION Y COORDINACION DE PROMOTORIA SOCIAL SOLIDARIA	3,500,000.00	3,296,000.00	204,000.00
ASIGNACIONES Y SUBVENCIONES	76,250,000.00	69,091,057.00	7,158,943.00
BANCO DE FOMENTO A LA PRODUCCION (PRODUZCAMOS)	76,250,000.00	69,091,057.00	7,158,943.00
BANCO DE FOMENTO A LA PRODUCCION (PRODUZCAMOS)	50,000,000.00	50,000,000.00	0.00
PROGRAMA USURA CERO	26,250,000.00	19,091,057.00	7,158,943.00
RENTAS DEL TESORO / ALIVIO OPEP	51,520,000.00	4,514,454.00	47,005,546.00
MINISTERIO DE FOMENTO, INDUSTRIA Y COMERCIO	6,431,000.00	4,514,454.00	1,916,546.00
PARTIDAS NO ASIGNABLES A PROGRAMAS	6,431,000.00	4,514,454.00	1,916,546.00
TRANSFERENCIAS AL INSTITUTO NICARAGUENSE DE APOYO A LA PEQUENA Y MEDIANA EMPRESA	6,431,000.00	4,514,454.00	1,916,546.00
ASIGNACIONES Y SUBVENCIONES	45,089,000.00	0.00	45,089,000.00
SUBSIDIO DE ENERGIA EN ASENTAMIENTOS EN BARRIOS ECONOMICAMENTE VULNERABLES	45,089,000.00	0.00	45,089,000.00
SUBSIDIO DE ENERGIA EN ASENTAMIENTOS EN BARRIOS ECONOMICAMENTE VULNERABLES	45,089,000.00	0.00	45,089,000.00

SUBSISTEMA : SIEP
APLICACION : ANEXO CIEF
ENTIDAD : DGP
USUARIO : DGP027

Cuadro No.16
PRODUCCION 2011
MINISTERIO DE HACIENDA Y CREDITO PUBLICO
EJECUCION DE ASIGNACION ALIVIO HIPC DE LA DEUDA EXTERNA PARA GASTO
EN POBREZA
DE: ENERO A: SEPTIEMBRE

PAGINA: 12 de 12
FECHA: 06/10/2011
HORA: 10:45:04 AM
REPORTE: PRPSIEP134

ORGANISMO/PROGRAMA/PROYECTO/ACTIVIDAD	PRESUPUESTO ACTUALIZADO	DEVENGADO ACUMULADO	SALDO DEVENGAR
RENTAS DEL TESORO / ALIVIO FIDA	8,960,000.00	4,964,230.00	3,995,770.00
MINISTERIO AGROPECUARIO Y FORESTAL	8,960,000.00	4,964,230.00	3,995,770.00
PROGRAMA PRODUCTIVO ALIMENTARIO	8,960,000.00	4,964,230.00	3,995,770.00
BONO PRODUCTIVO ALIMENTARIO	8,960,000.00	4,964,230.00	3,995,770.00
RENTAS DEL TESORO / ALIVIO FONDO NORDICO	13,440,000.00	5,192,272.03	8,247,727.97
ASIGNACIONES Y SUBVENCIONES	13,440,000.00	5,192,272.03	8,247,727.97
INSTITUTO DE DESARROLLO RURAL	7,927,119.00	3,299,122.03	4,627,996.97
ACTIVIDADES CENTRALES	5,552,932.00	924,935.24	4,627,996.76
FOMENTO DE LA AGROINDUSTRIA RURAL	2,374,187.00	2,374,186.79	0.21
INSTITUTO DE LA VIVIENDA URBANA Y RURAL	4,110,881.00	1,893,150.00	2,217,731.00
OTORGAMIENTO DE SUBSIDIOS DE VIVIENDA DE INTERÉS SOCIAL Y MEJ	4,110,881.00	1,893,150.00	2,217,731.00
ORDENAMIENTO DE LA PROPIEDAD	1,402,000.00	0.00	1,402,000.00
TRANSFERENCIA AL ORDENAMIENTO DE LA PROPIEDAD	1,402,000.00	0.00	1,402,000.00
TOTAL REPORTE:	3,227,840,000.00	2,542,009,268.58	685,830,731.42

SUBSISTEMA : SIEP
 APLICACION : ANEXO CIEF
 ENTIDAD : DGP
 USUARIO : DGP027

Cuadro No.17
PRODUCCION 2011
MINISTERIO DE HACIENDA Y CREDITO PUBLICO
EJECUCION DE ASIGNACION ALIVIO HIPC DE LA DEUDA EXTERNA PARA GASTO
EN POBREZA
DE: ENERO A: SEPTIEMBRE

PAGINA: 1 de 4
 FECHA: 06/10/2011
 HORA: 10:45:31 AM
 REPORTE: PRPSIEP134

ORGANISMO/PROGRAMA/PROYECTO/ACTIVIDAD	PRESUPUESTO ACTUALIZADO	DEVENGADO ACUMULADO	***** GASTO CORRIENTE *****
			SALDO DEVENGAR
RENTAS DEL TESORO / ALIVIO BANCO MUNDIAL	598,080,000.00	569,196,431.01	28,883,568.99
MINISTERIO DE SALUD	579,080,000.00	555,426,846.01	23,653,153.99
ACTIVIDADES SEDES LOCALES	1,573,652.45	597,137.97	976,514.48
DIRECCIÓN Y COORDINACIÓN TÉCNICA LOCAL	648,009.95	452,550.41	195,459.54
CENTROS FORMADORES DEL PERSONAL DE SALUD	925,642.50	144,587.56	781,054.94
PROMOCIÓN DE LA SALUD Y PREVENCIÓN DE ENFERMEDADES	19,832,513.78	13,244,543.19	6,587,970.59
CAMPAÑAS DE PROMOCIÓN Y EDUCACIÓN EN SALUD	510,816.54	487,715.39	23,101.15
GESTIÓN DE LA RED COMUNITARIA	128,978.56	22,986.56	105,992.00
JORNADAS DEL PODER CIUDADANO EN SALUD	18,973,024.15	12,514,146.71	6,458,877.44
CONTROL Y VIGILANCIA DE ENFERMEDADES TRANSMITIDAS POR VECTO	219,694.53	219,694.53	0.00
ATENCIÓN INTEGRAL EN EL PRIMER NIVEL DE ATENCIÓN	161,211,725.63	159,447,537.98	1,764,187.65
ATENCIÓN DISPENSARIZADA A LA FAMILIA EN LA COMUNIDAD	61,574,983.26	61,058,196.04	516,787.22
ATENCIÓN A LA MORBILIDAD AMBULATORIA	2,804,452.73	2,837,867.62	-33,414.89
SERVICIOS DE APOYO AL DIAGNÓSTICO	12,279,653.00	12,279,653.00	0.00
GESTIÓN TÉCNICA ADMINISTRATIVA	3,150,116.67	3,335,525.35	-185,408.68
SERVICIOS DE HOSPITALIZACIÓN	81,402,519.97	79,936,295.97	1,466,224.00
ATENCIÓN DE SALUD HOSPITALARIA	396,462,108.14	382,137,626.87	14,324,481.27
SERVICIOS DE CONSULTA EXTERNA	83,112,428.04	81,744,933.64	1,367,494.40
SERVICIOS DE EMERGENCIA	82,381,367.29	84,793,371.17	-2,412,003.88
SERVICIOS DE HOSPITALIZACIÓN MÉDICOS Y/O QUIRÚRGICOS	148,256,922.46	130,639,574.19	17,617,348.27
SERVICIOS DE APOYO AL DIAGNÓSTICO	50,295,357.17	49,717,680.40	577,676.77
GESTIÓN TÉCNICA ADMINISTRATIVA HOSPITALARIA	32,416,033.18	35,242,067.47	-2,826,034.29
ASIGNACIONES Y SUBVENCIONES	19,000,000.00	13,769,585.00	5,230,415.00
SECRETARIA EJECUTIVA DEL SISTEMA NACIONAL DE PREVENCIÓN, MITIGACIÓN Y ATENCIÓN DE DESASTRES	19,000,000.00	13,769,585.00	5,230,415.00
FONDO NACIONAL DE DESASTRES	19,000,000.00	13,769,585.00	5,230,415.00
RENTAS DEL TESORO / ALIVIO BID	290,609,853.00	273,564,645.41	17,045,207.59
MINISTERIO DE EDUCACIÓN	246,509,853.00	240,489,645.41	6,020,207.59
ACTIVIDADES CENTRALES	135,799,313.00	134,812,972.12	986,340.88
COORDINACIÓN Y SUPERVISIÓN MANAGUA	56,033.00	0.00	56,033.00
ESTUDIOS DE PREINVERSIÓN Y SUPERVISIÓN DE OBRAS DE INFRAESTR	201,100.00	0.00	201,100.00
PROGRAMA INTEGRAL DE NUTRICIÓN ESCOLAR (PINE-MINED)	135,000,001.00	134,800,704.13	199,296.87
COORDINACIÓN Y SUPERVISIÓN MATAGALPA	42,996.00	0.00	42,996.00
SERVICIOS ADMINISTRATIVOS Y FINANCIEROS	499,183.00	12,267.99	486,915.01
EDUCACIÓN PRIMARIA	110,701,601.00	105,676,673.29	5,024,927.71
DIRECCIÓN Y COORDINACIÓN DE EDUCACIÓN PRIMARIA	701,601.00	372,077.30	329,523.70
MANTENIMIENTO Y REPARACIÓN DE AULAS	107,000,000.00	102,304,595.99	4,695,404.01
MANTENIMIENTO Y REPARACIÓN DE MOBILIARIO ESCOLAR	3,000,000.00	3,000,000.00	0.00
EDUCACIÓN SECUNDARIA	8,939.00	0.00	8,939.00
BACHILLERATO TÉCNICO	8,939.00	0.00	8,939.00
ASIGNACIONES Y SUBVENCIONES	44,100,000.00	33,075,000.00	11,025,000.00
EMPRESA NICARAGUENSE DE ACUEDUCTOS Y ALCANTARILLADOS SANITARIOS	44,100,000.00	33,075,000.00	11,025,000.00
SUBSIDIO PARA OPERACIONES DE ENACAL	44,100,000.00	33,075,000.00	11,025,000.00
RENTAS DEL TESORO / ALIVIO CLUB DE PARIS	1,093,120,000.00	837,727,727.87	255,392,272.13
MINISTERIO DE DEFENSA	35,000,000.00	35,000,000.00	0.00
DEFENSA NACIONAL	35,000,000.00	35,000,000.00	0.00

SUBSISTEMA : SIEP
 APLICACION : ANEXO CIEF
 ENTIDAD : DGP
 USUARIO : DGP027

Cuadro No.17
PRODUCCION 2011
MINISTERIO DE HACIENDA Y CREDITO PUBLICO
EJECUCION DE ASIGNACION ALIVIO HIPC DE LA DEUDA EXTERNA PARA GASTO
EN POBREZA
DE: ENERO A: SEPTIEMBRE

PAGINA: 2 de 4
 FECHA: 06/10/2011
 HORA: 10:45:31 AM
 REPORTE: PRPSIEP134

ORGANISMO/PROGRAMA/PROYECTO/ACTIVIDAD	PRESUPUESTO ACTUALIZADO	DEVENGADO ACUMULADO	***** GASTO CORRIENTE ***** SALDO DEVENGAR
RENTAS DEL TESORO / ALIVIO CLUB DE PARIS			
MINISTERIO DE DEFENSA			
DEFENSA NACIONAL			
OPERACIONES HUMANITARIAS PARA ATENDER DESASTRES NATURALE	35,000,000.00	35,000,000.00	0.00
MINISTERIO DE EDUCACIÓN			
EDUCACIÓN PRIMARIA			
DIRECCIÓN Y COORDINACIÓN DE EDUCACIÓN PRIMARIA	267,963,290.00 188,211,318.00	204,098,218.77 160,505,703.77	63,865,071.23 27,705,614.23
SERVICIOS DE EDUCACIÓN PRIMARIA FORMAL	1,000,000.00	90,676.92	909,323.08
SUBVENCIÓN A CENTROS ESCOLARES - PRIMARIA	91,952,960.00 95,258,358.00	91,952,956.59 68,462,070.26	3.41 26,796,287.74
EDUCACIÓN PREESCOLAR			
EDUCACIÓN PREESCOLARES COMUNITARIOS	44,340,000.00 44,340,000.00	25,809,500.00 25,809,500.00	18,530,500.00 18,530,500.00
EDUCACIÓN ESPECIAL			
SERVICIOS DE EDUCACIÓN ESPECIAL	502,320.00 502,320.00	259,415.00 259,415.00	242,905.00 242,905.00
ALFABETIZACIÓN Y EDUCACIÓN DE ADULTOS			
SERVICIOS DE EDUCACIÓN SECUNDARIA DE JÓVENES Y ADULTOS	34,909,652.00 3,500,000.00	17,523,600.00 1,445,700.00	17,386,052.00 2,054,300.00
DIRECCIÓN Y COORDINACIÓN ALFABETIZACIÓN Y EDUCACIÓN DE ADULT	3,000,000.00	2,100,000.00	900,000.00
SERVICIOS DE ALFABETIZACIÓN Y EDUCACIÓN DE JÓVENES Y ADULTOS	28,409,652.00	13,977,900.00	14,431,752.00
MINISTERIO AGROPECUARIO Y FORESTAL			
PARTIDAS NO ASIGNABLES A PROGRAMAS			
EXTENSIÓN AGROPECUARIA	61,400,214.00 61,400,214.00	42,959,514.71 42,959,514.71	18,440,699.29 18,440,699.29
MINISTERIO DE SALUD			
ACTIVIDADES SEDES LOCALES			
DIRECCIÓN Y COORDINACIÓN TÉCNICA LOCAL	365,409,354.00 21,641,604.20	293,230,335.82 7,285,224.95	72,179,018.18 14,356,379.25
DIRECCIÓN Y COORDINACIÓN TÉCNICA LOCAL	21,641,604.20	7,285,224.95	14,356,379.25
PROMOCIÓN DE LA SALUD Y PREVENCIÓN DE ENFERMEDADES			
	0.00	0.00	0.00
ATENCIÓN INTEGRAL EN EL PRIMER NIVEL DE ATENCIÓN			
SERVICIOS DE APOYO AL DIAGNÓSTICO	130,569,580.39 31,011,326.59	114,148,755.48 27,582,563.88	16,420,824.91 3,428,762.71
GESTIÓN TÉCNICA ADMINISTRATIVA	99,558,253.80	86,566,191.60	12,992,062.20
ATENCIÓN DE SALUD HOSPITALARIA			
SERVICIOS DE APOYO AL DIAGNÓSTICO	213,198,169.41 2,343,825.41	171,796,355.39 2,343,063.20	41,401,814.02 762.21
GESTIÓN TÉCNICA ADMINISTRATIVA HOSPITALARIA	210,854,344.00	169,453,292.19	41,401,051.81
MINISTERIO DE LA FAMILIA, ADOLESCENCIA Y NIÑEZ			
PROMOCIÓN Y PREVENCIÓN DE LOS DERECHOS DEL NNA Y FAMILIA			
PRESTACIÓN DE SERVICIOS EN HOGARES INFANTILES COMUNITARIOS (I	31,008,000.00 31,008,000.00	18,981,704.65 18,981,704.65	12,026,295.35 12,026,295.35
PRESTACIÓN DE SERVICIOS EN CENTROS DE DESARROLLO INFANTIL (CI	14,554,323.00	354,138.68	14,200,184.32
ATENCIÓN INTEGRAL A LOS ADULTOS MAYORES EN CENTROS SUBVENC	12,032,440.00 4,421,237.00	17,587,589.22 1,039,976.75	-5,555,149.22 3,381,260.25
ASIGNACIONES Y SUBVENCIONES			
INSTITUTO TECNOLÓGICO NACIONAL			
TRANSFERENCIA AL INSTITUTO TECNOLÓGICO NACIONAL (INTECNA)	332,339,142.00 28,192,000.00	243,457,953.92 20,266,320.00	88,881,188.08 7,925,680.00
TRANSFERENCIA AL INSTITUTO TECNOLÓGICO NACIONAL (INTECNA)	28,192,000.00	20,266,320.00	7,925,680.00
COMISION NACIONAL DE DEMARCACIÓN Y TITULACIÓN			
DEMARCACIÓN Y TITULACIÓN INDIGENA Y AFRODESCENDIENTE	10,639,000.00 10,639,000.00	7,191,110.15 7,191,110.15	3,447,889.85 3,447,889.85
COOPERATIVAS DE TRANSPORTE URBANO COLECTIVO DEL MUNICIPIO DE MANAGUA Y MUNICIPIO DE CIUDAD SANDINO			
URECOTRACO	126,000,000.00 126,000,000.00	126,000,000.00 126,000,000.00	0.00 0.00
		52,750,168.78	9,449,831.22

FILTRADO POR : Si Consolida(S/N)=S

PARAMETROS ESPECIALES: Mes Inicial (MM)=1 / Mes Final (MM)=9 / Gasto Corriente(S/N)=s

SUBSISTEMA : SIEP
 APLICACION : ANEXO CIEF
 ENTIDAD : DGP
 USUARIO : DGP027

Cuadro No.17
PRODUCCION 2011
MINISTERIO DE HACIENDA Y CREDITO PUBLICO
EJECUCION DE ASIGNACION ALIVIO HIPC DE LA DEUDA EXTERNA PARA GASTO
EN POBREZA
DE: ENERO A: SEPTIEMBRE

PAGINA: 3 de 4
 FECHA: 06/10/2011
 HORA: 10:45:31 AM
 REPORTE: PRPSIEP134

ORGANISMO/PROGRAMA/PROYECTO/ACTIVIDAD	PRESUPUESTO ACTUALIZADO	***** GASTO CORRIENTE *****	
		DEVENGADO ACUMULADO	SALDO DEVENGAR
RENTAS DEL TESORO / ALIVIO CLUB DE PARIS			
ASIGNACIONES Y SUBVENCIONES			
SUBSIDIO AL CONSUMO DE ENERGIA , AGUA Y TELEFONIA PARA JUBILADOS	62,200,000.00		
SUBSIDIO AL CONSUMO DE AGUA PARA JUBILADOS	19,200,000.00	13,803,285.29	5,396,714.71
SUBSIDIO AL CONSUMO DE ENERGIA PARA JUBILADOS	43,000,000.00	38,946,883.49	4,053,116.51
SUBSIDIO DE ENERGÍA EN ASENTAMIENTOS EN BARRIOS ECONÓMICAMENTE VULNERABLES	100,282,896.00	33,867,590.08	66,415,305.92
SUBSIDIO DE ENERGÍA EN ASENTAMIENTOS EN BARRIOS ECONÓMICAMENTE VULNERABLES	100,282,896.00	33,867,590.08	66,415,305.92
GOBIERNO TERRITORIAL INDIGENA DEL ALTO WANGKI Y BOCAY	3,765,246.00	2,838,753.91	926,492.09
GOBIERNO TERRITORIAL INDÍGENA DEL ALTO WANGKI Y BOCAY	3,765,246.00	2,838,753.91	926,492.09
GOBIERNO TERRITORIAL DE AWALTARA LUHPA NANI TASBAYA	1,260,000.00	544,011.00	715,989.00
GOBIERNO TERRITORIAL LUHPA NANI TASBAYA	1,260,000.00	544,011.00	715,989.00
RENTAS DEL TESORO / ALIVIO BCIE	71,720,000.00	58,582,672.59	13,137,327.41
MINISTERIO AGROPECUARIO Y FORESTAL	41,970,000.00	36,195,615.59	5,774,384.41
ACTIVIDADES CENTRALES	0.00	0.00	0.00
PROGRAMA PRODUCTIVO ALIMENTARIO	41,118,888.00	36,005,184.59	5,113,703.41
DIRECCIÓN Y COORDINACIÓN DEL BONO PRODUCTIVO ALIMENTARIO	2,224,979.00	1,538,601.55	686,377.45
BONO PRODUCTIVO ALIMENTARIO	38,893,909.00	34,466,583.04	4,427,325.96
PARTIDAS NO ASIGNABLES A PROGRAMAS	851,112.00	190,431.00	660,681.00
REGULACIÓN DEL MANEJO DEL RECURSO FORESTAL	851,112.00	190,431.00	660,681.00
MINISTERIO DE LA FAMILIA, ADOLESCENCIA Y NIÑEZ	3,500,000.00	3,296,000.00	204,000.00
PROMOTORIA SOCIAL SOLIDARIA	3,500,000.00	3,296,000.00	204,000.00
DIRECCIÓN Y COORDINACIÓN DE PROMOTORÍA SOCIAL SOLIDARIA	3,500,000.00	3,296,000.00	204,000.00
ASIGNACIONES Y SUBVENCIONES	26,250,000.00	19,091,057.00	7,158,943.00
BANCO DE FOMENTO A LA PRODUCCION (PRODUZCAMOS)	26,250,000.00	19,091,057.00	7,158,943.00
PROGRAMA USURA CERO	26,250,000.00	19,091,057.00	7,158,943.00
RENTAS DEL TESORO / ALIVIO OPEP	51,520,000.00	4,514,454.00	47,005,546.00
MINISTERIO DE FOMENTO, INDUSTRIA Y COMERCIO	6,431,000.00	4,514,454.00	1,916,546.00
PARTIDAS NO ASIGNABLES A PROGRAMAS	6,431,000.00	4,514,454.00	1,916,546.00
TRANSFERENCIAS AL INSTITUTO NICARAGÜENSE DE APOYO A LA PEQUENA Y MEDIANA EMPRESA	6,431,000.00	4,514,454.00	1,916,546.00
ASIGNACIONES Y SUBVENCIONES	45,089,000.00	0.00	45,089,000.00
SUBSIDIO DE ENERGÍA EN ASENTAMIENTOS EN BARRIOS ECONÓMICAMENTE VULNERABLES	45,089,000.00	0.00	45,089,000.00
SUBSIDIO DE ENERGÍA EN ASENTAMIENTOS EN BARRIOS ECONÓMICAMENTE VULNERABLES	45,089,000.00	0.00	45,089,000.00
RENTAS DEL TESORO / ALIVIO FONDO NORDICO	11,065,813.00	2,818,085.24	8,247,727.76
ASIGNACIONES Y SUBVENCIONES	11,065,813.00	2,818,085.24	8,247,727.76
INSTITUTO DE DESARROLLO RURAL	5,552,932.00	924,935.24	4,627,996.76
ACTIVIDADES CENTRALES	5,552,932.00	924,935.24	4,627,996.76
INSTITUTO DE LA VIVIENDA URBANA Y RURAL	4,110,881.00	1,893,150.00	2,217,731.00
OTORGAMIENTO DE SUBSIDIOS DE VIVIENDA DE INTERÉS SOCIAL Y MEDIANO	4,110,881.00	1,893,150.00	2,217,731.00
ORDENAMIENTO DE LA PROPIEDAD	1,402,000.00	0.00	1,402,000.00

SUBSISTEMA : SIEP
APLICACION : ANEXO CIEF
ENTIDAD : DGP
USUARIO : DGP027

Cuadro No.17
PRODUCCION 2011
MINISTERIO DE HACIENDA Y CREDITO PUBLICO
EJECUCION DE ASIGNACION ALIVIO HIPC DE LA DEUDA EXTERNA PARA GASTO
EN POBREZA
DE: ENERO A: SEPTIEMBRE

PAGINA: 4 de 4
FECHA: 06/10/2011
HORA: 10:45:31 AM
REPORTE: PRPSIEP134

ORGANISMO/PROGRAMA/PROYECTO/ACTIVIDAD	PRESUPUESTO ACTUALIZADO	***** GASTO CORRIENTE *****	
		DEVENGADO ACUMULADO	SALDO DEVENGAR
RENTAS DEL TESORO / ALIVIO FONDO NORDICO			
ASIGNACIONES Y SUBVENCIONES			
ORDENAMIENTO DE LA PROPIEDAD			
TRANSFERENCIA AL ORDENAMIENTO DE LA PROPIEDAD	1,402,000.00	0.00	1,402,000.00
TOTAL REPORTE:	2,116,115,666.00	1,746,404,016.12	369,711,649.88

SUBSISTEMA : SIEP
 APLICACION : ANEXO CIEF
 ENTIDAD : DGP
 USUARIO : DGP027

Cuadro No.18
PRODUCCION 2011
MINISTERIO DE HACIENDA Y CREDITO PUBLICO
EJECUCION DE ASIGNACION ALIVIO HIPC DE LA DEUDA EXTERNA PARA GASTO
EN POBREZA
DE: ENERO A: SEPTIEMBRE

PAGINA: 1 de 9
 FECHA: 06/10/2011
 HORA: 10:45:56 AM
 REPORTE: PRPSIEP134

ORGANISMO/PROGRAMA/PROYECTO/ACTIVIDAD	PRESUPUESTO ACTUALIZADO	DEVENGADO ACUMULADO	***** GASTO DE CAPITAL *****
			SALDO DEVENGAR
RENTAS DEL TESORO / ALIVIO BID	1,017,550,147.00	725,603,735.74	291,946,411.26
MINISTERIO DE EDUCACIÓN	62,000,000.00	35,837,188.78	26,162,811.22
PROYECTOS CENTRALES	35,684,965.90	16,361,415.76	19,323,550.14
CENTRO ESCOLAR EL SALTO	740,029.01	740,029.01	0.00
CENTRO ESCOLAR LAS TRANQUERAS (TRANQUERA NO. 1)	714,554.20	714,554.11	0.09
REEMPLAZO CENTRO ESCOLAR JACINTO BONICHE EN EL MUNICIPIO DE	4,030,200.16	3,573,681.59	456,518.57
REEMPLAZO CENTRO ESCOLAR SAN RAMÓN EN EL MUNICIPIO DE SAN J	300,000.00	0.00	300,000.00
REHABILITACIÓN COLEGIO RUBÉN DARÍO EN EL MUNICIPIO DE MATAGAL	5,839,742.84	5,587,301.20	252,441.64
REHABILITACIÓN CENTRO ESCOLAR LA LABRANZA # 3	333,957.77	333,957.77	0.00
DOTACIÓN DE PUPITRES Y SET DE MOBILIARIO PARA PREESCOLAR Y MA	11,757,600.00	0.00	11,757,600.00
REHABILITACIÓN CENTRO ESCOLAR MÁXIMO JERÉZ DEL MUNICIPIO DE M	1,704,127.56	0.00	1,704,127.56
REHABILITACIÓN CENTRO ESCOLAR CONCEPCIÓN DE MARÍA DEL MUNIC	1,600,000.00	0.00	1,600,000.00
REHABILITACIÓN CENTRO ESCOLAR REPÚBLICA DE PANAMÁ DEL MUNIC	3,000,000.00	0.00	3,000,000.00
REHABILITACIÓN CENTRO ESCOLAR SANTA ROSA EN EL MUNICIPIO DE M	4,929,358.60	4,676,496.32	252,862.28
CENTRO ESCOLAR EL SILENCIO NO. 2	735,395.76	735,395.76	0.00
EDUCACIÓN PRIMARIA	9,881,180.10	6,821,175.10	3,060,005.00
CENTRO ESCOLAR LA RICA	1,041,000.00	942,420.38	98,579.62
CENTRO ESCOLAR SANTA ANA	361,727.91	191,907.54	169,820.37
CENTRO ESCOLAR EL BIJAGUAL	868,315.28	588,497.58	279,817.70
CENTRO ESCOLAR RUBÉN DARÍO	786,810.15	393,405.08	393,405.07
CENTRO ESCOLAR ADILIA IRIÁS	1,003,616.46	484,338.08	519,278.38
INSTITUTO NACIONAL DE MADRÍZ	434,793.07	218,678.13	216,114.94
CENTRO ESCOLAR EFRAÍN SALCEDO	398,178.00	191,512.18	206,665.82
CENTRO ESCOLAR REINO DE SUECIA	371,235.34	371,235.34	0.00
INSTITUTO NACIONAL DE SEGOVIAS	446,230.91	237,118.84	209,112.07
CENTRO ESCOLAR 14 DE SEPTIEMBRE	694,000.00	378,711.58	315,288.42
CENTRO ESCOLAR RUBÉN DARÍO (ESTELÍ)	688,287.82	496,717.95	191,569.87
CENTRO ESCOLAR MARÍA LLANES RODRÍGUEZ	423,518.46	371,573.67	51,944.79
CENTRO ESCOLAR RICARDO MORALES AVILÉS	578,569.29	578,569.29	0.00
CENTRO ESCOLAR FELÍCITA PONCE DE RODRÍGUEZ	782,177.91	623,607.09	158,570.82
CENTRO ESCOLAR MONSEÑOR OSCAR ARNULFO ROMERO	692,499.50	599,053.96	93,445.54
CENTRO ESCOLAR MONSEÑOR JOSÉ DEL CARMEN SUAZO	310,220.00	153,828.41	156,391.59
EDUCACIÓN SECUNDARIA	16,433,854.00	12,654,597.92	3,779,256.08
DOTACIÓN DE MOBILIARIO Y EQUIPO EN TRES INSTITUTOS UBICADOS E	3,199,676.00	0.00	3,199,676.00
INSTITUTO GUSTAVO CARRIÓN	13,234,178.00	12,654,597.92	579,580.08
MINISTERIO DE TRANSPORTE E INFRAESTRUCTURA	497,408,331.00	401,585,333.58	95,822,997.42
CONSTRUCCIÓN DE CARRETERAS	368,024,338.00	293,412,500.22	74,611,837.78
PAVIMENTACIÓN TRAMO 2.2 EL TULE- SAN CARLOS (BID 1796/SF-NI)	2,961,984.00	1,303,731.49	1,658,252.51
FACTIBILIDAD PARA EL MEJORAMIENTO DE LA CARRETERA EMPALME CC	176,093.00	176,093.00	0.00
CONSTRUCCIÓN PUENTE SANTA FE	870,000.00	801,349.12	68,650.88
FACTIBILIDAD Y DISEÑO PARA EL MEJORAMIENTO DE LA CARRETERA SA	3,367,376.00	414,952.31	2,952,423.69
ESTUDIO DE FACTIBILIDAD Y DISEÑO PARA EL MEJORAMIENTO DE LA CA	4,244,014.00	3,154,067.90	1,089,946.10
REHABILITACIÓN TRAMO DEL PUENTE LA PAVONA-LA PITA-MALECONCI	15,958,000.00	15,511,511.15	446,488.85
SUPERVISIÓN MEJORAS DE LA RUTA SAN ISIDRO - MALPAISILLO (BID 159	1,230,000.00	528,670.32	701,329.68
MEJORAS DE LA RUTA SAN ISIDRO - MALPAISILLO (ETAPA II) (BID 2225/BL	2,800,000.00	1,686,751.92	1,113,248.08
PAVIMENTACIÓN TRAMO 3:CARRETERA LA ARGENTINA - LAS TABLILLAS	1,406,301.40	475,300.82	931,000.58
PAVIMENTACIÓN TRAMO 1.1 EMPALME LOVAGO-PUENTE NISCALA (BID 1	1,182,154.58	1,182,154.58	0.00
PAVIMENTACIÓN TRAMO 2.1 EMPALME PÁJARO NEGRO- EL TULE (BID 17	1,302,602.57	1,302,602.57	0.00
PAVIMENTACIÓN TRAMO 1.2 PUENTE NISCALA- EMPALME PÁJARO NEGR	1,250,941.45	1,250,941.45	0.00
SUPERVISIÓN TRAMO 3 CARRETERA LA ARGENTINA - LAS TABLILLAS	1,809,021.00	625,546.47	1,183,474.53
UNIDAD COORDINADORA DE PROYECTOS (GASTOS OPERATIVOS)	2,163,001.00	1,394,674.18	768,326.82
SUPERVISIÓN TRAMO 2 DE LA CARRETERA EMPALME PÁJARO NEGRO- E	2,420,000.00	943,278.81	1,476,721.19
SUPERVISIÓN TRAMO 1 DE LA CARRETERA EMPALME LOVAGO- PUENTE	2,450,000.00	1,981,067.41	468,932.59
REHABILITACIÓN DE LA CARRETERA SAN RAMÓN - MUY MUY (BCIE NO.1	30,291,521.00	16,857,685.47	13,433,835.53

FILTRADO POR : Si Consolida(S/N)=S

PARAMETROS ESPECIALES: Mes Inicial (MM)=1 / Mes Final (MM)=9 / Gasto Capital(S/N)=s

SUBSISTEMA : SIEP
 APLICACION : ANEXO CIEF
 ENTIDAD : DGP
 USUARIO : DGP027

Cuadro No.18
PRODUCCION 2011
MINISTERIO DE HACIENDA Y CREDITO PUBLICO
EJECUCION DE ASIGNACION ALIVIO HIPC DE LA DEUDA EXTERNA PARA GASTO
EN POBREZA
DE: ENERO A: SEPTIEMBRE

PAGINA: 2 de 9
 FECHA: 06/10/2011
 HORA: 10:45:56 AM
 REPORTE: PRPSIEP134

ORGANISMO/PROGRAMA/PROYECTO/ACTIVIDAD	PRESUPUESTO ACTUALIZADO	DEVENGADO ACUMULADO	***** GASTO DE CAPITAL *****
			SALDO DEVENGAR
RENTAS DEL TESORO / ALIVIO BID			
MINISTERIO DE TRANSPORTE E INFRAESTRUCTURA			
CONSTRUCCIÓN DE CARRETERAS			
SUPERVISIÓN (BCIE NO. 1905)	3,997,000.00	1,997,096.82	1,999,903.18
FACTIBILIDAD Y DISEÑO PARA EL MEJORAMIENTO DEL CAMINO EMPALME	1,886,508.00	1,002,724.07	883,783.93
MEJORAMIENTO CAMINO EMPALME PÁJARO NEGRO - EL TRIUNFO (BCIE	53,275,404.83	49,239,534.30	4,035,870.53
MEJORAMIENTO CAMINO SAN CARLOS - EMPALME LAS AZUCENAS -LOS	40,407,079.17	32,028,225.89	8,378,853.28
SUPERVISIÓN MEJORAMIENTO CAMINO SAN CARLOS- EMPALME LAS AZU	55,346.00	55,345.57	0.43
SUPERVISIÓN MEJORAMIENTO CAMINO EMPALME PÁJARO NEGRO- EL T	146,437.00	146,436.39	0.61
FACTIBILIDAD Y DISEÑO PARA EL MEJORAMIENTO DE LA CARRETERA SA	2,127,065.00	2,122,340.73	4,724.27
FACTIBILIDAD Y DISEÑO, MEJORAMIENTO DEL CAMINO SANTA ROSA-CO	810,233.00	670,717.91	139,515.09
REVESTIMIENTO GRANULAR CUYALÍ- LA COLONIA - ABISINIA; ABISINIA -	70,000.00	0.00	70,000.00
MEJORAMIENTO SOBRE LA CARRETERA RÍO BLANCO - SIUNA - PTE. BAN	43,728,582.00	43,395,727.65	332,854.35
REHABILITACIÓN Y MEJORAMIENTO DE LA CARRETERA EL VIEJO - TONA	1,550,000.00	645,558.41	904,441.59
SUPERVISIÓN REHABILITACIÓN Y MEJORAMIENTO DE LA CARRETERA EL	1,925,600.00	403,043.15	1,522,556.85
REHABILITACIÓN Y MEJORAMIENTO DE LA CARRETERA EL CONGO - EMP	940,000.00	845,192.15	94,807.85
SUPERVISIÓN REHABILITACIÓN Y MEJORAMIENTO DE LA CARRETERA EI	2,186,500.00	537,283.18	1,649,216.82
MEJORAMIENTO DEL CAMINO CUATRO ESQUINA DE AMAYO - TEMPISQU	41,770,000.00	38,577,897.41	3,192,102.59
SUPERVISIÓN MEJORAMIENTO DEL CAMINO CUATRO ESQUINA DE AMAY	3,217,000.00	0.00	3,217,000.00
ADOQUINADO LA SUBASTA-CAMOAPA	4,537,500.00	4,345,030.62	192,469.38
ADOQUINADO CAMINO TOLA - NANCIMI	3,135.82	3,135.82	0.00
ADOQUINADO CAMINO SANTA LUCÍA-BOACO	3,280,000.00	769,234.87	2,510,765.13
ADOQUINADO EL QUINO-SANTA CRUZ MERIDA	3,277,700.00	666,557.20	2,611,142.80
ADOQUINADO RUBÉN DARIÓ- PROLACSA (MCA)	393,393.97	346,621.24	46,772.73
ADOQUINADO DEL CAMINO LAS LAJITAS - CUAPA	7,628,016.00	6,667,232.03	960,783.97
ADOQUINADO CAMINO RANCHO ROJO - LA CALAMIDAD	6,639,600.00	6,366,693.98	272,906.02
ADOQUINADO CAMINO NUEVA GUINEA - LA ESPERANZA	8,406,966.32	7,008,651.51	1,398,314.81
ADOQUINADO DEL CAMINO EMPALME CUYALÍ - LAS CRUCES	4,984,000.00	4,451,174.54	532,825.46
ADOQUINADO DEL CAMINO EMPALME LAS CRUCES - PANTASMA	5,620,370.49	5,620,370.49	0.00
ADOQUINADO DEL CAMINO EMPALME CUYALÍ - ABISINIA - PUENTE LA PA	8,976,000.00	7,609,875.63	1,366,124.37
ADOQUINADO DEL CAMINO LAS DELICIAS- CONTEINER (BARRIO EL CARR	1,080,180.24	1,080,180.24	0.00
ADOQUINADO DEL CAMINO TEUSTEPE - SAN DIEGO, SAN JOSÉ DE LOS R	8,324,595.23	8,372,108.25	-47,513.02
ADOQUINADO JUIGALPA- LA LIBERTAD. SECCIÓN COSMATILLO- LA CURV	158,182.00	158,181.99	0.01
ADOQUINADO KM 41.36 CARRETERA NORTE SAN FRANCISCO LIBRE - LC	6,160,000.00	4,793,594.76	1,366,405.24
ADOQUINADO DEL CAMINO MOYOGALPA- ALTAGRACIA. SECCIÓN MOYOC	3,000,000.00	370,210.21	2,629,789.79
ADOQUINADO DEL CAMINO SAN JUAN DE RÍO COCO-ENTRADA COMUNID	3,141,415.26	946,289.83	2,195,125.43
ADOQUINADO DEL TRAMO PALACAGUINA- TELPANECA- SAN JUAN DEL R	1,389,745.29	1,389,467.47	277.82
ADOQUINADO DEL CAMINO PALACAGUINA -TELPANECA - SAN JUAN DE R	97,153.83	97,153.83	0.00
SUPERVISIÓN ADOQUINADO DEL CAMINO ESTELÍ- LLANOS DE COLÓN	48,710.32	48,710.32	0.00
UNIDAD COORDINADORA DE PROYECTOS (GASTOS OPERATIVOS)	9,093,897.23	5,890,962.06	3,202,935.17
MEJORAMIENTO DEL CAMINO WAPÍ - EL TORTUGUERO	114,300.00	111,928.40	2,371.60
SUPERVISIÓN MEJORAMIENTO DEL CAMINO WAPÍ - EL TORTUGUERO	3,569,809.00	2,760,355.30	809,453.70
REEMPLAZO Y AMPLIACIÓN DE PUENETES SOBRE LA CARRETERA MANA	3,576,011.00	2,281,277.03	1,294,733.97
ESTUDIO Y DISEÑO PARA EL MEJORAMIENTO DEL CAMINO MOLINO SUR	60,856.00	0.00	60,856.00
ESTUDIO Y DISEÑO PARA EL MEJORAMIENTO DEL CAMINO EL JICARAL -	48,205.00	0.00	48,205.00
ESTUDIO Y DISEÑO PARA EL MEJORAMIENTO DEL CAMINO EMPALME LAI	29,864.00	0.00	29,864.00
ESTUDIO Y DISEÑO PARA EL MEJORAMIENTO DEL CAMINO SAN JUAN DE	75,247.00	0.00	75,247.00
ESTUDIO Y DISEÑO PARA EL MEJORAMIENTO DEL CAMINO LAS TEJAS - S	7,525.00	0.00	7,525.00
ESTUDIO Y DISEÑO PARA EL MEJORAMIENTO DEL CAMINO EL CACHO (SI	109,860.00	0.00	109,860.00
ESTUDIO Y DISEÑO PARA EL MEJORAMIENTO DEL CAMINO LEÓN - LA CE	18,812.00	0.00	18,812.00
ESTUDIO Y DISEÑO PARA EL MEJORAMIENTO DEL CAMINO LAS CRUCES	98,761.00	0.00	98,761.00
ESTUDIO Y DISEÑO PARA EL MEJORAMIENTO DEL CAMINO POCHOMIL - L	98,761.00	0.00	98,761.00
CONSERVACIÓN DE LA RED VIAL	129,383,993.00	108,172,833.36	21,211,159.64
EL PARAISO - MUY MUY	4,500,000.00	5,026,448.97	-526,448.97
CHINANDEGA - VILLANUEVA	1,936,746.50	0.00	1,936,746.50
SANTA EMILIA - LA DALIA	6,101,251.25	4,584,519.10	1,516,732.15

FILTRADO POR : Si Consolida(S/N)=S

PARAMETROS ESPECIALES: Mes Inicial (MM)=1 / Mes Final (MM)=9 / Gasto Capital(S/N)=s

SUBSISTEMA : SIEP
 APLICACION : ANEXO CIEF
 ENTIDAD : DGP
 USUARIO : DGP027

Cuadro No.18
PRODUCCION 2011

MINISTERIO DE HACIENDA Y CREDITO PUBLICO
 EJECUCION DE ASIGNACION ALIVIO HIPC DE LA DEUDA EXTERNA PARA GASTO
 EN POBREZA

PAGINA: 3 de 9
 FECHA: 06/10/2011
 HORA: 10:45:56 AM
 REPORTE: PRPSIEP134

DE: ENERO A: SEPTIEMBRE

ORGANISMO/PROGRAMA/PROYECTO/ACTIVIDAD	PRESUPUESTO ACTUALIZADO	DEVENGADO ACUMULADO	***** GASTO DE CAPITAL *****
			SALDO DEVENGAR
RENTAS DEL TESORO / ALIVIO BID			
MINISTERIO DE TRANSPORTE E INFRAESTRUCTURA			
CONSERVACIÓN DE LA RED VIAL			
EMPALME SAN FRANCISCO - SAN RAMÓN	898,748.75	627,648.76	271,099.99
INFRAESTRUCTURA PARA LA INSTALACIÓN DE DOS BÁSCULAS	2,000,000.00	0.00	2,000,000.00
REPARACIÓN DEL TRAMO LEÓN - TROILO (CARRETERA A PONELOYA)	2,000,000.00	0.00	2,000,000.00
REVESTIMIENTO DE CARRETERA BOACO - LA SUBASTA- EL PARAISO	4,500,000.00	4,500,000.00	0.00
REVESTIMIENTO DE CARRETERA EMPALME LAS CONCHITAS - SAN RAFA	1,936,746.50	862,584.05	1,074,162.45
LA CEIBA - EL JABIO	300,000.00	594,059.41	-294,059.41
LAS SANTOS EL VENADO	200,000.00	356,435.64	-156,435.64
CARDENAS - RÍO MENA - COLON	6,549,400.00	7,452,755.73	-903,355.73
NACIONES UNIDAS - BLUFIELDS	3,395,599.00	3,395,599.00	0.00
REHABILITACIÓN DEL CAMINO JÍCARO - MURRA	754,350.00	641,775.34	112,574.66
REHABILITACIÓN DEL CAMINO LA DALIA - WASLALA	1,000,000.00	1,112,574.66	-112,574.66
REHABILITACIÓN DEL CAMINO ESTELÍ - MIRAFLORES	4,063,536.46	4,063,536.46	0.00
SALTO GRANDE - COLONIA RIO RAMA (ESTABILIZACIÓN)	594,059.41	594,059.41	0.00
REHABILITACIÓN DEL CAMINO SUSUCAYÁN - QUILALÍ- WIWILLI	5,227,722.78	5,227,722.78	0.00
REHABILITACIÓN DEL CAMINO SANTO DOMINGO - LOS CHINAMOS	2,254,605.00	2,254,604.99	0.01
REPARACIÓN DEL CAMINO MALACATOYA - EL PASO- EL GUAYABO	3,894,915.80	2,541,065.03	1,353,850.77
QUEBRADA ALEGRE LOS MARAÑONES 4 KM (SANTO TOMÁS - SAN PEDRO)	445,544.55	445,544.55	0.00
ADMINISTRACIÓN Y SUPERVISIÓN REHABILITACIÓN DE CAMINOS INTERN	2,474,821.00	1,836,173.27	638,647.73
REHABILITACIÓN PUENTE MANOTA	5,280,000.00	5,483,798.62	-203,798.62
REHABILITACIÓN PUENTE LA ESPERANZA (TRAMO: MUHAN- RAMA)	2,412,133.18	2,412,133.18	0.00
REPARACIÓN DE PUENTE LAS JUNTAS (TRAMO: TOLA - LAS JUNTAS)	2,000,000.00	281,937.88	1,718,062.12
OBRAS DE PROTECCIÓN AL PUENTE LA TIGRA (TRAMO: CUAPA - EL ZANCO)	288,122.00	201,151.21	86,970.79
REHABILITACIÓN DE PUENTE VADO EL ERIAL (TRAMO: SOMOTO - GUASU)	359,658.40	359,658.40	0.00
REHABILITACIÓN DE PUENTE VADO EL NARANJO (TRAMO: SOMOTO - ICA)	609,224.46	609,224.46	0.00
REHABILITACIÓN PUENTE NUEVO LEÓN (TRAMO: NUEVA GUINEA - NUEVO)	487,866.82	487,866.82	0.00
CONSTRUCCIÓN DE PUENTE VADO LA EMPANADA (KM 50 SAN BENITO - E)	2,990,405.08	2,990,405.08	0.00
REHABILITACIÓN PUENTE EL TAMARINDO (TRAMO: LAS MOJARRAS - EL T)	430,693.07	430,693.07	0.00
OBRAS DE PROTECCIÓN AL PUENTE VADO RÍO MURRA (TRAMO: CUAPA -	721,472.92	814,199.36	-92,726.44
REHABILITACIÓN PUENTE PASO REAL DE LA GUARDIA (TRAMO: MUY MU)	2,000,000.00	1,355,660.94	644,339.06
RECONSTRUCCIÓN LOSA DE RODAMIENTO PUENTE CENTROAMÉRICA (T)	439,306.93	0.00	439,306.93
REHABILITACIÓN DE PUENTE VADO LA NARANJA (TRAMO: SAN JUAN DE I)	1,061,117.14	1,061,117.14	0.00
REHABILITACIÓN DE PUENTE LA TONGA, EST. 141+100, APOMPÚA, EST. 1	2,600,000.00	2,423,145.30	176,854.70
SEÑALIZACIÓN PUENTES VADOS SAN ANTONIO, EL LIMÓN, LA CALERA, E	45,000.00	45,000.00	0.00
LA GATEADA - EL RAMA	10,800,000.00	6,788,000.00	4,012,000.00
SAN BENITO - JUIGALPA- LA GATEADA	8,000,000.00	7,525,400.83	474,599.17
ADMINISTRACIÓN Y SUPERVISIÓN REPARACIÓN DE CAMINOS DE LA RED	1,002,196.00	722,923.74	279,272.26
MEJORAS PUNTUALES	139,125.00	139,122.68	2.32
RÍO BLANCO - PUENTE BANACRUZ	17,928,750.00	15,427,224.91	2,501,525.09
PUENTE BANACRUZ - PUERTO CABEZAS	14,760,875.00	12,497,062.59	2,263,812.41
MINISTERIO DE SALUD			
ACTIVIDADES SEDES LOCALES			
CONSTRUCCIÓN SEDE SILAIS RAAN	1,880,000.00	1,301,353.45	578,646.55
SUPERVISIÓN CONSTRUCCIÓN SEDE SILAIS	30,000.00	0.00	30,000.00
ATENCIÓN INTEGRAL EN EL PRIMER NIVEL DE ATENCIÓN			
AMPLIACIÓN HOSPITAL PRIMARIO EL SAUCE	5,499,982.00	5,499,982.00	0.00
REEMPLAZO DEL CENTRO DE SALUD FAMILIAR "LEONEL RUGAMA", ESTE	20,070,000.00	7,037,004.01	13,032,995.99
SUPERVISIÓN CONSTRUCCIÓN CENTROS DE SALUD	300,000.00	0.00	300,000.00
REEMPLAZO PUESTO DE SALUD KLISNAK, WASPÁN	1,281,154.15	1,281,154.15	0.00
REEMPLAZO PUESTO DE SALUD WISCONSIN, WASPÁN	1,720,752.77	1,720,752.77	0.00
REEMPLAZO PUESTO DE SALUD LAPÁN, PUERTO CABEZAS	33,840.00	0.00	33,840.00
EQUIPAMIENTO MÉDICO PARA CENTROS DE SALUD	36,906.00	36,905.92	0.08

SUBSISTEMA : SIEP
 APLICACION : ANEXO CIEF
 ENTIDAD : DGP
 USUARIO : DGP027

Cuadro No.18
PRODUCCION 2011
MINISTERIO DE HACIENDA Y CREDITO PUBLICO
EJECUCION DE ASIGNACION ALIVIO HIPC DE LA DEUDA EXTERNA PARA GASTO
EN POBREZA
DE: ENERO A: SEPTIEMBRE

PAGINA: 4 de 9
 FECHA: 06/10/2011
 HORA: 10:45:56 AM
 REPORTE: PRPSIEP134

ORGANISMO/PROGRAMA/PROYECTO/ACTIVIDAD	PRESUPUESTO ACTUALIZADO	DEVENGADO ACUMULADO	***** GASTO DE CAPITAL *****
			SALDO DEVENGAR
RENTAS DEL TESORO / ALIVIO BID			
MINISTERIO DE SALUD			
ATENCIÓN INTEGRAL EN EL PRIMER NIVEL DE ATENCIÓN			
EQUIPAMIENTO MÉDICO PARA HOSPITALES PRIMARIOS	48,170,403.40	18,820,683.22	29,349,720.18
ATENCIÓN DE SALUD HOSPITALARIA			
CONSTRUCCIÓN DEL EDIFICIO DE FISIOTERAPIA EN EL HOSPITAL SOMO	1,088,108.00	1,088,108.00	0.00
REHABILITACIÓN DE INFRAESTRUCTURA DEL CENTRO NACIONAL DE OF	3,164,475.70	3,164,473.91	1.79
REMODELACIÓN Y HABILITACIÓN PARA SALA DE HOSPITALIZACIÓN Y CIF	493,772.00	493,771.83	0.17
SUPERVISIÓN REHABILITACIÓN DE HOSPITALES	313,446.30	287,858.80	25,587.50
REHABILITACIÓN DE TECHOS HOSPITAL LUIS FELIPE MONCADA DE SAN (8,220,000.00	1,236,143.81	6,983,856.19
REHABILITACIÓN DE EMERGENCIAS, LABORATORIO CLÍNICO Y CONSTRU	21,000,000.00	6,690,208.38	14,309,791.62
SUPERVISIÓN REHABILITACIÓN HOSPITAL LUIS FELIPE MONCADA	360,000.00	71,990.00	288,010.00
SUPERVISIÓN REHABILITACIÓN HOSPITAL MANUEL DE JESÚS RIVERA, L/	150,000.00	0.00	150,000.00
EQUIPAMIENTO MÉDICO PARA UNIDADES DE SALUD DE SEGUNDO NIVE	35,189,958.00	31,389,087.35	3,800,870.65
REHABILITACIÓN DE CENTRAL DE EQUIPOS	4,500,000.00	4,405,756.60	94,243.40
REHABILITACIÓN DE UNIDAD DE CUIDADOS INTENSIVOS	3,857,201.68	2,977,740.74	879,460.94
SUPERVISIÓN REHABILITACIÓN HOSPITAL BERTHA CALDERÓN - MANAGL	240,000.00	152,000.00	88,000.00
MEJORA DE LOS SISTEMAS DE CLIMATIZACIÓN DE LAS ÁREAS DE QUIRÓ	20,000,000.00	6,825,108.73	13,174,891.27
MINISTERIO DE LA FAMILIA, ADOLESCENCIA Y NIÑEZ			
PROMOCIÓN Y PREVENCIÓN DE LOS DERECHOS DEL NNA Y	900,000.00	604,044.84	295,955.16
FAMILIA	900,000.00	604,044.84	295,955.16
UNIDAD EJECUTORA	900,000.00	604,044.84	295,955.16
MINISTERIO DE ENERGÍA Y MINAS			
ELECTRICIDAD Y RECURSOS RENOVABLES	61,309,500.00	32,697,035.14	28,612,464.86
UNIDAD EJECUTORA PROGRAMA EUROSOLAR	61,309,500.00	32,697,035.14	28,612,464.86
UNIDAD EJECUTORA PROGRAMA EUROSOLAR	6,312,107.08	3,743,542.91	2,568,564.17
SERVICIO DECONEXIÓN SATELITAL PARA 4 COMUNIDADES DEL MUNICI	193,054.59	0.00	193,054.59
SERVICIO DECONEXIÓN SATELITAL PARA 3 COMUNIDADES DEL MUNICI	202,707.37	57,786.87	144,920.50
SERVICIO DECONEXIÓN SATELITAL PARA 3 COMUNIDADES DEL MUNICI	144,790.94	0.00	144,790.94
SERVICIO DECONEXIÓN SATELITAL PARA 3 COMUNIDADES DEL MUNICI	250,970.96	95,846.01	155,124.95
SERVICIO DECONEXIÓN SATELITAL PARA 7 COMUNIDADES DEL MUNICI	472,983.74	134,836.03	338,147.71
SERVICIO DECONEXIÓN SATELITAL PARA 22 COMUNIDADES DEL MUNICI	1,471,330.32	404,508.09	1,066,822.23
UNIDAD EJECUTORA PELNICA	1,960,329.00	1,724,814.49	235,514.51
CONSTRUCCIÓN DE SISTEMA DE DISTRIBUCIÓN DE ENERGÍA ELÉCTRICA	160,000.00	73,539.69	86,460.31
CONSTRUCCIÓN DE SISTEMA DE DISTRIBUCIÓN DE ENERGÍA ELÉCTRICA	641,519.31	577,367.38	64,151.93
CONSTRUCCIÓN DE SISTEMA DE DISTRIBUCIÓN DE ENERGÍA ELÉCTRICA	240,200.00	35,067.50	205,132.50
CONSTRUCCIÓN DE SISTEMA DE DISTRIBUCIÓN DE ENERGÍA ELÉCTRICA	2,815,609.25	2,534,048.33	281,560.92
CONSTRUCCIÓN DE SISTEMA DE DISTRIBUCIÓN DE ENERGÍA ELÉCTRICA	144,700.00	38,959.41	105,740.59
CONSTRUCCIÓN DE SISTEMA DE DISTRIBUCIÓN DE ENERGÍA ELÉCTRICA	1,039,000.00	151,090.64	887,909.36
CONSTRUCCIÓN DE SISTEMA DE DISTRIBUCIÓN DE ENERGÍA ELÉCTRICA	705,975.14	635,377.63	70,597.51
CONSTRUCCIÓN DE SISTEMA DE DISTRIBUCIÓN DE ENERGÍA ELÉCTRICA	819,400.00	373,197.98	446,202.02
CONSTRUCCIÓN DE SISTEMA DE DISTRIBUCIÓN DE ENERGÍA ELÉCTRICA	1,657,000.00	564,079.64	1,092,920.36
CONSTRUCCIÓN DE SISTEMA DE DISTRIBUCIÓN DE ENERGÍA ELÉCTRICA	320,000.00	56,886.46	263,113.54
AMPLIACIÓN DEL SISTEMA DE DISTRIBUCIÓN DE ENERGÍA ELÉCTRICA C	1,845,190.00	0.00	1,845,190.00
CONSTRUCCIÓN DE SISTEMA DE DISTRIBUCIÓN DE NERGÍA ELÉCTRICA I	469,600.00	149,178.15	320,421.85
CONSTRUCCIÓN DE SISTEMA DE DISTRIBUCIÓN DE ENERGÍA ELÉCTRICA	280,000.00	129,844.22	150,155.78
CONSTRUCCIÓN DE SISTEMA DE DISTRIBUCIÓN DE ENERGÍA ELÉCTRICA	423,800.00	161,758.27	262,041.73
CONSTRUCCIÓN DE SISTEMA DE DISTRIBUCIÓN DE ENERGÍA ELÉCTRICA	244,651.25	84,835.82	159,815.43
CONSTRUCCIÓN DE SISTEMA DE DISTRIBUCIÓN DE ENERGÍA ELÉCTRICA	1,281,219.28	366,659.81	914,559.47
CONSTRUCCIÓN DE SISTEMA DE DISTRIBUCIÓN DE ENERGÍA ELÉCTRICA	636,082.38	181,337.18	454,745.20
CONSTRUCCIÓN DE SISTEMA DE DISTRIBUCIÓN DE ENERGÍA ELÉCTRICA	1,196,998.18	207,132.98	989,865.20
CONSTRUCCIÓN DE SISTEMA DE DISTRIBUCIÓN DE ENERGÍA ELÉCTRICA	354,300.00	145,830.20	208,469.80
CONSTRUCCIÓN DE SISTEMA DE DISTRIBUCIÓN DE ENERGÍA ELÉCTRICA	802,100.00	291,388.04	510,711.96
CONSTRUCCIÓN DE SISTEMA DE DISTRIBUCIÓN DE ENERGÍA ELÉCTRICA	352,990.00	87,632.35	265,357.65
CONSTRUCCIÓN DE SISTEMA DE DISTRIBUCIÓN DE ENERGÍA ELÉCTRICA	556,200.00	215,684.22	340,515.78

FILTRADO POR : Si Consolida(S/N)=S

PARAMETROS ESPECIALES: Mes Inicial (MM)=1 / Mes Final (MM)=9 / Gasto Capital(S/N)=s

SUBSISTEMA : SIEP
 APLICACION : ANEXO CIEF
 ENTIDAD : DGP
 USUARIO : DGP027

Cuadro No.18
PRODUCCION 2011

MINISTERIO DE HACIENDA Y CREDITO PUBLICO
 EJECUCION DE ASIGNACION ALIVIO HIPC DE LA DEUDA EXTERNA PARA GASTO
 EN POBREZA

PAGINA: 5 de 9
 FECHA: 06/10/2011
 HORA: 10:45:56 AM
 REPORTE: PRPSIEP134

DE: ENERO A: SEPTIEMBRE

ORGANISMO/PROGRAMA/PROYECTO/ACTIVIDAD	PRESUPUESTO ACTUALIZADO	DEVENGADO ACUMULADO	***** GASTO DE CAPITAL *****
			SALDO DEVENGAR
RENTAS DEL TESORO / ALIVIO BID			
MINISTERIO DE ENERGÍA Y MINAS			
ELECTRICIDAD Y RECURSOS RENOVABLES			
CONSTRUCCIÓN DE SISTEMA DE DISTRIBUCIÓN DE ENERGÍA ELÉCTRICA	950,000.00	241,845.91	708,154.09
CONSTRUCCIÓN DE SISTEMA DE DISTRIBUCIÓN DE ENERGÍA ELÉCTRICA	1,149,000.00	336,027.79	812,972.21
CONSTRUCCIÓN DE SISTEMA DE DISTRIBUCIÓN DE ENERGÍA ELÉCTRICA	1,497,500.00	463,034.04	1,034,465.96
CONSTRUCCIÓN DE SISTEMA DE DISTRIBUCIÓN DE ENERGÍA ELÉCTRICA	391,000.00	112,438.44	278,561.56
CONSTRUCCIÓN DE SISTEMA DE DISTRIBUCIÓN DE ENERGÍA ELÉCTRICA	633,163.20	569,846.88	63,316.32
CONSTRUCCIÓN DE SISTEMA DE DISTRIBUCIÓN DE ENERGÍA ELÉCTRICA	150,000.00	54,361.12	95,638.88
CONSTRUCCIÓN DE SISTEMA DE DISTRIBUCIÓN DE ENERGÍA ELÉCTRICA	290,764.56	261,688.10	29,076.46
CONSTRUCCIÓN DE SISTEMA DE DISTRIBUCIÓN DE ENERGÍA ELÉCTRICA	413,908.39	372,517.55	41,390.84
CONSTRUCCIÓN DE SISTEMA DE DISTRIBUCIÓN DE ENERGÍA ELÉCTRICA	597,999.53	538,199.58	59,799.95
CONSTRUCCIÓN DE SISTEMA DE DISTRIBUCIÓN DE ENERGÍA ELÉCTRICA	179,887.25	161,898.52	17,988.73
CONSTRUCCIÓN DE SISTEMA DE DISTRIBUCIÓN DE ENERGÍA ELÉCTRICA	300,800.00	90,617.52	210,182.48
CONSTRUCCIÓN DE SISTEMA DE DISTRIBUCIÓN DE ENERGÍA ELÉCTRICA	256,700.00	59,711.96	196,988.04
CONSTRUCCIÓN DE SISTEMA DE DISTRIBUCIÓN DE ENERGÍA ELÉCTRICA	959,000.00	259,843.80	699,156.20
CONSTRUCCIÓN DE SISTEMA DE DISTRIBUCIÓN DE ENERGÍA ELÉCTRICA	430,000.00	128,112.13	301,887.87
CONSTRUCCIÓN DE SISTEMA DE DISTRIBUCIÓN DE ENERGÍA ELÉCTRICA	360,000.00	104,848.73	255,151.27
CONSTRUCCIÓN DE SISTEMA DE DISTRIBUCIÓN DE ENERGÍA ELÉCTRICA	350,000.00	111,231.14	238,768.86
CONSTRUCCIÓN DE SISTEMA DE DISTRIBUCIÓN DE ENERGÍA ELÉCTRICA	228,000.00	40,718.50	187,281.50
CONSTRUCCIÓN DE SISTEMA DE DISTRIBUCIÓN DE ENERGÍA ELÉCTRICA	740,000.00	220,498.13	519,501.87
CONSTRUCCIÓN DE SISTEMA DE DISTRIBUCIÓN DE ENERGÍA ELÉCTRICA	620,000.00	149,519.79	470,480.21
CONSTRUCCIÓN DE SISTEMA DE DISTRIBUCIÓN DE ENERGÍA ELÉCTRICA	350,000.00	150,601.46	199,398.54
CONSTRUCCIÓN DE SISTEMA DE DISTRIBUCIÓN DE ENERGÍA ELÉCTRICA	445,257.99	400,732.19	44,525.80
CONSTRUCCIÓN DE SISTEMA DE DISTRIBUCIÓN DE ENERGÍA ELÉCTRICA	250,000.00	55,100.36	194,899.64
CONSTRUCCIÓN DE SISTEMA DE DISTRIBUCIÓN DE ENERGÍA ELÉCTRICA	389,700.00	95,170.41	294,529.59
CONSTRUCCIÓN DE SISTEMA DE DISTRIBUCIÓN DE ENERGÍA ELÉCTRICA	162,882.00	83,464.94	79,417.06
CONSTRUCCIÓN DE SISTEMA DE DISTRIBUCIÓN DE ENERGÍA ELÉCTRICA	379,000.00	83,170.65	295,829.35
CONSTRUCCIÓN DE SISTEMA DE DISTRIBUCIÓN DE ENERGÍA ELÉCTRICA	327,445.06	294,700.55	32,744.51
CONSTRUCCIÓN DE SISTEMA DE DISTRIBUCIÓN DE ENERGÍA ELÉCTRICA	1,451,071.17	1,305,964.05	145,107.12
CONSTRUCCIÓN DE SISTEMA DE DISTRIBUCIÓN DE ENERGÍA ELÉCTRICA	128,500.00	0.00	128,500.00
CONSTRUCCIÓN DE SISTEMA DE DISTRIBUCIÓN DE ENERGÍA ELÉCTRICA	522,848.91	123,612.86	399,236.05
CONSTRUCCIÓN DE SISTEMA DE DISTRIBUCIÓN DE ENERGÍA ELÉCTRICA	736,831.15	663,148.04	73,683.11
VERIFICACIÓN, LEVANTAMIENTO Y DISEÑO	1,588,327.00	1,022,550.24	565,776.76
UNIDAD EJECUTORA	7,002,765.00	5,534,868.88	1,467,896.12
SUMINISTRO Y MONTAJE DE EQUIPOS ELECTROMECÁNICOS PCH WIWIL	761,933.00	0.00	761,933.00
UNIDAD EJECUTORA DESARROLLO DE LA HIDROELECTRICIDAD A PEQUE	3,433,696.00	2,570,225.73	863,470.27
OBRAS DE ELECTRIFICACIÓN A FINIQUITAR (FAROL - ER)	1,000.00	0.00	1,000.00
EQUIPAMIENTO PROYECTO WAPÍ	39,883.00	18,091.72	21,791.28
SUPERVISIÓN PROYECTO PERZA	2,696,572.00	1,912,874.11	783,697.89
ESTUDIO DE FACTIBILIDAD Y DISEÑO FINAL DE SITIOS DE PROYECTOS	813,600.00	272,380.01	541,219.99
OBRAS CIVILES PARA INSTALACIÓN DE SISTEMA FOTOVOLTAICO	991,527.78	267,060.79	724,466.99
ESTUDIO Y DISEÑO DE INSTALACIÓN DE SISTEMA FOTOVOLTAICO	8,472.22	8,472.22	0.00
UNIDAD COORDINADORA - ELECTRIFICACIÓN RURAL POR EXTENSIÓN EN	160,404.00	160,404.00	0.00
UNIDAD EJECUTORA - NORMALIZACIÓN DEL SERVICIO ELÉCTRICO EN AS	175,252.00	175,252.00	0.00
ASIGNACIONES Y SUBVENCIONES	218,332,316.00	160,400,049.73	57,932,266.27
FONDO DE INVERSION SOCIAL DE EMERGENCIA	5,000,000.00	0.00	5,000,000.00
CONSTRUCCIÓN SANEAMIENTO LOS ANGELES	191,251.00	0.00	191,251.00
CONSTRUCCIÓN SISTEMA DE AGUA, PEÑA CRUZ	92,158.00	0.00	92,158.00
CONSTRUCCIÓN SANEAMIENTO SECTOR SUSULÍ	154,770.00	0.00	154,770.00
REHABILITACIÓN SISTEMA DE AGUA, LOS WALICES	64,213.00	0.00	64,213.00
CONSTRUCCIÓN SANEAMIENTO EN SECTOR COSCUILO	97,315.00	0.00	97,315.00
CONSTRUCCIÓN SANEAMIENTO EN SECTOR EL TABACO	95,716.00	0.00	95,716.00
CONSTRUCCIÓN SISTEMA DE AGUA, LOS AGUACATALES	157,879.00	0.00	157,879.00
CONSTRUCCIÓN SANEAMIENTO SECTOR MEZA EL OCOTAL	116,132.00	0.00	116,132.00

SUBSISTEMA : SIEP
 APLICACION : ANEXO CIEF
 ENTIDAD : DGP
 USUARIO : DGP027

**Cuadro No.18
 PRODUCCION 2011**

MINISTERIO DE HACIENDA Y CREDITO PUBLICO
 EJECUCION DE ASIGNACION ALIVIO HIPC DE LA DEUDA EXTERNA PARA GASTO
 EN POBREZA

PAGINA: 6 de 9
 FECHA: 06/10/2011
 HORA: 10:45:56 AM
 REPORTE: PRPSIEP134

DE: ENERO A: SEPTIEMBRE

ORGANISMO/PROGRAMA/PROYECTO/ACTIVIDAD	PRESUPUESTO ACTUALIZADO	DEVENGADO ACUMULADO	***** GASTO DE CAPITAL *****
			SALDO DEVENGAR
RENTAS DEL TESORO / ALIVIO BID			
ASIGNACIONES Y SUBVENCIONES			
FONDO DE INVERSION SOCIAL DE EMERGENCIA			
MEJORAMIENTO SISTEMA AGUA Y SANEAMIENTO, QUILALÍ	334,035.00	0.00	334,035.00
CONSTRUCCIÓN SISTEMA DE AGUA SECTOR CARLOS FONSECA	82,898.00	0.00	82,898.00
CONSTRUCCIÓN SISTEMA DE AGUA, LA MORENA-EL OCOTALILLO	96,825.00	0.00	96,825.00
CONSTRUCCIÓN SANEAMIENTO SECTOR STA. MARIA DE LOMA AZUL	55,965.00	0.00	55,965.00
REPARACIÓN SISTEMA DE AGUA Y SANEAMIENTO COMUNIDAD ARANDA	14,740.00	0.00	14,740.00
CONSTRUCCIÓN SISTEMA DE AGUA Y SANEAMIENTO ZONA SECA NO. 1	175,395.00	0.00	175,395.00
CONSTRUCCIÓN SISTEMA DE AGUA Y SANEAMIENTO ZONA SECA NO. 2	185,913.00	0.00	185,913.00
CONSTRUCCIÓN SISTEMA DE AGUA Y SANEAMIENTO, KATAYAWAS NO.	164,870.00	0.00	164,870.00
CONSTRUCCIÓN SISTEMA DE AGUA Y SANEAMIENTO COMUNIDAD LA PI	133,754.00	0.00	133,754.00
CONSTRUCCIÓN SISTEMA DE AGUA Y SANEAMIENTO COMUNIDAD PUEBI	568,928.00	0.00	568,928.00
CONSTRUCCIÓN SISTEMA DE AGUA POTABLE Y SANEAMIENTO COMUNIC	352,058.00	0.00	352,058.00
CONSTRUCCIÓN SISTEMA DE AGUA POTABLE Y SANEAMIENTO COMUNIC	328,548.00	0.00	328,548.00
CONSTRUCCIÓN SISTEMA DE AGUA Y SANEAMIENTO COMUNIDAD TIER	177,631.00	0.00	177,631.00
CONSTRUCCIÓN SISTEMA DE AGUA POTABLE COMUNIDAD SAN FRANCIS	200,729.00	0.00	200,729.00
CONSTRUCCIÓN SISTEMA DE AGUA POTABLE Y SANEAMIENTO COMUNIC	57,890.00	0.00	57,890.00
CONSTRUCCIÓN SISTEMA DE AGUA POTABLE Y SANEAMIENTO COMUNII	231,428.00	0.00	231,428.00
CONSTRUCCIÓN SISTEMA AGUA POTABLE LOMA ALTA ARRIBA, LAS CRU	638,654.00	0.00	638,654.00
MEJORAMIENTO Y AMPLIACION SISTEMA DE AGUA POTABLE Y SANEAMI	230,305.00	0.00	230,305.00
GOBIERNO REGIONAL AUTONOMO ATLANTICO NORTE	31,440,000.00	23,609,473.24	7,830,526.76
RECONSTRUCCIÓN DEL CAMINO PRODUCTIVO YAHOGA - FLORIPÓN EN	1,672,555.36	602,898.56	1,069,656.80
CONSTRUCCIÓN DE ANDENES PEATONALES DEL MUNICIPIO DE WASPA	5,117,221.05	5,021,546.55	95,674.50
CONSTRUCCIÓN DE ANDENES PEATONALES DEL MUNICIPIO DE PRINZAF	1,616,247.00	1,469,284.19	146,962.81
ESTUDIO, DISEÑO Y DIAGNÓSTICO DEL PROYECTO CONSTRUCCIÓN Y M	549,566.00	549,566.00	0.00
COORDINACIÓN Y ADMINISTRACIÓN DEL PROYECTO CONSTRUCCIÓN Y I	440,000.00	330,000.00	110,000.00
SUPERVISIÓN DEL PROYECTO CONSTRUCCIÓN Y MEJORAMIENTO DE CA	302,616.73	209,676.26	92,940.47
CONSTRUCCIÓN DE PUENTES PEATONALES EN EL MUNICIPIO DE WASPA	5,663,949.44	4,750,815.65	913,133.79
CONSTRUCCIÓN DE PUENTES PEATONALES EN EL MUNICIPIO DE PUERT	1,093,944.94	1,090,733.71	3,211.23
ESTUDIO, DISEÑO Y DIAGNÓSTICO DEL MEJORAMIENTO DE INFRAESTRUC	323,205.94	323,205.94	0.00
SUPERVISIÓN DEL MEJORAMIENTO DE INFRAESTRUCTURA DE COMUNIC	315,730.31	116,416.94	199,313.37
REEMPLAZO DE CENTROS ESCOLARES EN LE MUNICIPIO DE WASPAN	2,778,138.00	1,559,921.07	1,218,216.93
REEMPLAZO DE CENTROS ESCOLARES EN LE MUNICIPIO DE PRINZAPOL	2,247,543.22	1,861,580.38	385,962.84
CONSTRUCCIÓN CASA ALBERGUE PARA MAESTROS DE LAS COMUNIDAI	2,096,976.14	1,026,688.92	1,070,287.22
REEMPLAZO DE CENTRO ESCOLAR JAIME SALOMON GOGO EN LA COMU	2,827,880.20	1,766,172.60	1,061,707.60
ESTUDIO, DISEÑO Y DIAGNÓSTICO MEJORAMIENTO DE INFRAESTRUCTU	211,670.00	211,670.00	0.00
SUPERVISIÓN MEJORAMIENTO DE INFRAESTRUCTURA ESCOLAR EN LA F	447,198.85	117,664.51	329,534.34
REHABILITACIÓN DE CAMINOS PRODUCTIVOS EN EL MUNICIPIO DE WASP	3,245,300.00	2,212,779.10	1,032,520.90
ESTUDIO, DISEÑO Y DIAGNÓSTICO DE LA REHABILITACIÓN DE CAMINOS	209,576.94	209,576.90	0.04
SUPERVISIÓN DE LA REHABILITACIÓN DE CAMINOS PRODUCTIVOS EN EL	280,679.88	179,275.96	101,403.92
GOBIERNO REGIONAL AUTONOMO ATLANTICO SUR	32,440,000.00	31,176,215.09	1,263,784.91
SUPERVISIÓN PUESTO DE SALUD TASBA, COMUNIDAD DE TASBAPAUNIE	14,495.98	0.00	14,495.98
DISEÑO PUESTO DE SALUD TASBA, COMUNIDAD DE TASBAPAUNIE	504.02	504.02	0.00
MEJORAMIENTO Y AMPLIACIÓN DEL SISTEMA DE AGUA POTABLE EN EL C	489,013.04	489,013.04	0.00
SUPERVISIÓN SISTEMA DE AGUA POTABLE EN EL CASERÍO CAMPO, MUN	31,986.96	31,986.96	0.00
DISEÑO SISTEMA DE AGUA POTABLE EN EL CASERÍO CAMPO, MUNICIPIO	16,000.00	16,000.00	0.00
REHABILITACIÓN DEL CENTRO ESCOLAR SANTA CLARA EN LA COMARCA	708,000.00	707,999.99	0.01
ADMINISTRACIÓN CENTRO ESCOLAR SANTA CLARA EN LA COMARCA LA	25,624.20	25,624.20	0.00
SUPERVISIÓN CENTRO ESCOLAR SANTA CLARA EN LA COMARCA LA FON	20,375.80	20,375.80	0.00
AMPLIACIÓN DE UN ESTADIO DE BEISBOL EN LA COMUNIDAD DE ORINOC	1,455,000.00	1,263,279.28	191,720.72
SUPERVISIÓN ESTADIO DE BEISBOL EN LA COMUNIDAD DE ORINOCO MU	45,000.00	22,276.65	22,723.35
REHABILITACIÓN DEL ESTADIO KAREN TUCKER EN CORN ISLAND	2,902,560.00	2,902,560.00	0.00
ADMINISTRACIÓN ESTADIO KAREN TUCKER EN CORN ISLAND	66,012.80	66,012.80	0.00
SUPERVISIÓN ESTADIO KAREN TUCKER EN CORN ISLAND	54,427.20	27,213.60	27,213.60

ORGANISMO/PROGRAMA/PROYECTO/ACTIVIDAD	PRESUPUESTO ACTUALIZADO	DEVENGADO ACUMULADO	***** GASTO DE CAPITAL ***** SALDO DEVENGAR
RENTAS DEL TESORO / ALIVIO BID			
ASIGNACIONES Y SUBVENCIONES			
GOBIERNO REGIONAL AUTONOMO ATLANTICO SUR			
MEJORAMIENTO DEL ESTADIO MUNICIPAL EN UBÚ NORTE DEL MUNICIPIO	2,397,000.00	2,251,382.44	145,617.56
CONSTRUCCIÓN DE ALBERGUE DEPORTIVO REGIONAL EN EL MUNICIPIO	1,940,000.00	1,940,000.00	0.00
REHABILITACIÓN DE CANCHA DEPORTIVA BEHOLDEEN EN EL MUNICIPIO	2,264,019.15	1,727,084.14	536,935.01
CONSTRUCCIÓN DE CANCHA MULTIUSO EN LA COMUNIDAD DE MARSHA	1,082,000.00	1,039,869.98	42,130.02
ADMINISTRACIÓN CANCHA DEPORTIVA BEHOLDEEN EN EL MUNICIPIO DE	32,000.00	32,000.00	0.00
SUPERVISIÓN CANCHA DEPORTIVA BEHOLDEEN EN EL MUNICIPIO DE BL	45,002.95	31,952.10	13,050.85
DISEÑO CANCHA DEPORTIVA BEHOLDEEN EN EL MUNICIPIO DE BLUEFIE	50,000.00	50,000.00	0.00
ADMINISTRACIÓN ALBERGUE DEPORTIVO REGIONAL EN EL MUNICIPIO D	20,000.00	20,000.00	0.00
SUPERVISIÓN ALBERGUE DEPORTIVO REGIONAL EN EL MUNICIPIO DE BI	36,001.90	13,320.70	22,681.20
SUPERVISIÓN CANCHA MULTIUSO EN LA COMUNIDAD DE MARSHALL POI	68,989.90	68,989.90	0.00
DISEÑO CANCHA MULTIUSO EN LA COMUNIDAD DE MARSHALL POINT MU	35,000.00	35,000.00	0.00
ADMINISTRACIÓN MEJORAMIENTO DEL ESTADIO MUNICIPAL EN UBÚ NOR	19,000.00	19,000.00	0.00
SUPERVISIÓN MEJORAMIENTO DEL ESTADIO MUNICIPAL EN UBÚ NORTE I	153,986.10	153,986.10	0.00
DISEÑO MEJORAMIENTO DEL ESTADIO MUNICIPAL EN UBÚ NORTE DEL M	77,000.00	77,000.00	0.00
REHABILITACIÓN DE CAMINOS EN EL MUNICIPIO DE BLUEFIELDS	11,567,000.00	11,567,000.00	0.00
ADMINISTRACIÓN CAMINOS EN EL MUNICIPIO DE BLUEFIELDS	229,450.00	229,450.00	0.00
SUPERVISIÓN CAMINOS EN EL MUNICIPIO DE BLUEFIELDS	203,550.00	67,850.00	135,700.00
CONSTRUCCIÓN DEL INSTITUTO SENDERO PRÓSPERO EN EL MUNICIPIO	2,570,681.86	2,570,681.86	0.00
ADMINISTRACIÓN INSTITUTO SENDERO PRÓSPERO EN EL MUNICIPIO LA	145,368.14	145,368.14	0.00
SUPERVISIÓN INSTITUTO SENDERO PRÓSPERO EN EL MUNICIPIO LA CRI	83,950.00	55,966.66	27,983.34
MEJORAMIENTO DEL CAMINO BELLA VISTA-PAHARATIGNY EN EL MUNICI	1,255,699.54	1,255,699.54	0.00
ADMINISTRACIÓN CAMINO BELLA VISTA-PAHARATIGNY EN EL MUNICIPIO	75,890.56	75,890.56	0.00
SUPERVISIÓN CAMINO BELA VISTA-PAHARATIGNY EN EL MUNICIPIO EL T	24,409.90	24,409.90	0.00
MEJORAMIENTO DE CALLES EN EL MUNICIPIO DE LAGUNA DE PERLAS	1,880,000.00	1,796,466.73	83,533.27
SUPERVISIÓN CALLES EN EL MUNICIPIO DE LAGUNA DE PERLAS	60,000.00	60,000.00	0.00
DISEÑO CALLES EN EL MUNICIPIO DE LAGUNA DE PERLAS	60,000.00	60,000.00	0.00
AMPLIACIÓN DEL PUESTO DE SALUD TASBA, COMUNIDAD TASBAPAUNIE	235,000.00	235,000.00	0.00
EMPRESA NICARAGUENSE DE ACUEDUCTOS Y	57,771,000.00	33,088,028.00	24,682,972.00
ALCANTARILLADOS SANITARIOS			
CONTRUCCIÓN DE POZO EN MTI -MANAGUA	900,000.00	848,880.00	51,120.00
CONSTRUCCIÓN DE POZO EN DOLORES-CARAZO	1,125,337.00	1,068,000.00	57,337.00
CONSTRUCCIÓN DE POZO EN MANAGUA I (E-1)	775,000.00	723,880.00	51,120.00
CONSTRUCCIÓN DE POZO EN MANAGUA I (E-2)	775,000.00	723,880.00	51,120.00
CONSTRUCCIÓN DE POZO EN MANAGUA I (E-5)	775,000.00	723,880.00	51,120.00
CONSTRUCCIÓN DE POZO EN TEUSTEPE -BOACO	614,533.00	600,000.00	14,533.00
CONSTRUCCIÓN DE POZO EN LOS TANQUES - LEÓN	787,800.00	787,800.00	0.00
CONSTRUCCIÓN DE POZO EN COMALAPA -CHONTALES	718,222.00	698,000.00	20,222.00
CONSTRUCCIÓN DE POZO EN SANTA TERESA-CARAZO	928,343.00	878,000.00	50,343.00
CONSTRUCCIÓN DE POZO EN LA TRENIDAD -ESTELÍ	350,000.00	350,000.00	0.00
CONSTRUCCIÓN DE POZO EN SAN ISIDRO-MATAGALPA	570,000.00	220,000.00	350,000.00
CONSTRUCCIÓN DE POZO EN CHINANDEGA -CHINANDEGA	748,000.00	748,000.00	0.00
CONSTRUCCIÓN DE POZO EN PORTEZUELO NO. 2-MANAGUA	1,002,880.00	1,002,880.00	0.00
CONSTRUCCIÓN DE POZO EN BERTHA CALDERÓN - MANAGUA	879,104.00	848,880.00	30,224.00
CONSTRUCCIÓN DE POZOS EN MERCEDES NO.13 -MANAGUA	954,348.00	0.00	954,348.00
CONTRUCCIÓN DE POZO EN PORTEZUELO NO. 1- MANAGUA	1,112,880.00	612,880.00	500,000.00
CONSTRUCCIÓN DE POZO EN LAS MERCEDES NO. 4-MANAGUA	859,348.00	848,880.00	10,468.00
CONSTRUCCIÓN DE POZO EN LAS MERCEDES NO. 5-MANAGUA	859,348.00	848,880.00	10,468.00
CONSTRUCCIÓN DE POZO EN LAS MERCEDES NO. 7-MANAGUA	859,348.00	848,880.00	10,468.00
CONSTRUCCIÓN DE POZO EN LOMA VERDE -TIPITAPA MANAGUA	663,986.00	653,000.00	10,986.00
CONSTRUCCIÓN DE POZO EN REGINA NO. 4-DIRIAMBÁ-CARAZO	1,085,976.00	1,028,000.00	57,976.00
CONSTRUCCIÓN DE POZO EN EL EMPALME LAS FLORES-MASAYA	770,000.00	220,000.00	550,000.00
CONSTRUCCIÓN DE POZO EN POTRERIOS SANTA TERESA-CARAZO	745,000.00	220,000.00	525,000.00
CONSTRUCCIÓN DE POZO EN JOSE BENITO ESCOBAR NO. 5 ESTELÍ	573,800.00	573,800.00	0.00

SUBSISTEMA : SIEP
 APLICACION : ANEXO CIEF
 ENTIDAD : DGP
 USUARIO : DGP027

Cuadro No.18
PRODUCCION 2011
MINISTERIO DE HACIENDA Y CREDITO PUBLICO
EJECUCION DE ASIGNACION ALIVIO HIPC DE LA DEUDA EXTERNA PARA GASTO
EN POBREZA
DE: ENERO A: SEPTIEMBRE

PAGINA: 8 de 9
 FECHA: 06/10/2011
 HORA: 10:45:56 AM
 REPORTE: PRPSIEP134

ORGANISMO/PROGRAMA/PROYECTO/ACTIVIDAD	PRESUPUESTO ACTUALIZADO	DEVENGADO ACUMULADO	***** GASTO DE CAPITAL *****
			SALDO DEVENGAR
RENTAS DEL TESORO / ALIVIO BID			
ASIGNACIONES Y SUBVENCIONES			
EMPRESA NICARAGUENSE DE ACUEDUCTOS Y ALCANTARILLADOS SANITARIOS			
CONSTRUCCIÓN DE POZO LA TRINIDAD NO. 2 -DIRIAMBÁ -CARAZO	940,955.00	928,000.00	12,955.00
CONSTRUCCIÓN DE POZO EN SAN FRANCISCO LIBRE NO.1 -MANAGUA	653,000.00	653,000.00	0.00
CONSTRUCCIÓN DE POZO EN SAN FRANCISCO LIBRE NO.2 -MANAGUA	653,000.00	653,000.00	0.00
CONSTRUCCIÓN DE POZO EN LA PRIMERO DE MAYO-TIPITAPA MANAGU	777,421.00	703,731.00	73,690.00
CONSTRUCCIÓN Y HABILITACIÓN DE POZO EN RANCHERÍA -CHINANDEG	125,000.00	125,000.00	0.00
CONSTRUCCIÓN Y HABILITACIÓN DE POZO EN SAN MARCOS -SAN MARC	250,000.00	250,000.00	0.00
CONSTRUCCIÓN Y HABILITACIÓN DE POZO EN MUELLE DE LOS BUEYES-	110,000.00	110,000.00	0.00
CONSTRUCCIÓN Y HABILITACIÓN DE POZO EN SAN JUAN DE ORIENTE -M	250,000.00	250,000.00	0.00
CONSTRUCCIÓN Y HABILITACIÓN DE POZO EN VILLA SANDINO NO. 1 Y 2-	235,000.00	235,000.00	0.00
EQUIPAMIENTO PARA 31 POZOS (EQUIPOS DE BOMBEO)	26,256,978.00	9,869,339.80	16,387,638.20
ENERGIZACIÓN PARA 28 POZOS	8,086,393.00	3,234,557.20	4,851,835.80
EMPRESA NACIONAL DE TRANSMISION ELECTRICA	56,097,000.00	45,516,629.00	10,580,371.00
ADMINISTRACIÓN, INGENIERÍA Y SUPERVISIÓN (TRANSMISIÓN ELÉCTRIC	224,240.00	164,430.00	59,810.00
OBRAS CIVILES PARA MONTAJE DE EQUIPOS EN SUBESTACIONES NAGA	9,276,271.00	9,276,267.00	4.00
ADMINISTRACIÓN, INGENIERÍA Y SUPERVISIÓN (MODERNIZACIÓN DE SU	448,480.00	330,472.00	118,008.00
CONSTRUCCIÓN SUBESTACIÓN SANDINO ETAPA II	4,265,134.00	4,265,134.00	0.00
ADMINISTRACIÓN, INGENIERÍA Y SUPERVISIÓN (REFUERZOS SIEPAC)	1,793,920.00	1,316,240.00	477,680.00
ADMINISTRACIÓN, INGENIERÍA Y SUPERVISIÓN (SUBESTACIÓN LOS BRA	1,793,920.00	1,312,082.00	481,838.00
ADMINISTRACIÓN, INGENIERÍA (ANILLO DE OCCIDENTES Y SUBESTACION	2,018,160.00	1,513,590.00	504,570.00
OBRAS CIVILES PARA EL MONTAJE DE TRANSFORMADORES DE POTENC	31,769,651.00	23,966,210.00	7,803,441.00
ADMINISTRACIÓN, INGENIERÍA Y SUPERVISIÓN (TRANSFORMADORES DE	448,480.00	327,520.00	120,960.00
ADMINISTRACIÓN, INGENIERÍA Y SUPERVISIÓN (SAN RAMÓN MATIGUÁS)	964,232.00	733,439.00	230,793.00
ADMINISTRACIÓN, INGENIERÍA Y SUPERVISIÓN (SUBESTACIÓN MATAGAL	224,240.00	164,430.00	59,810.00
ADMINISTRACIÓN, INGENIERÍA Y SUPERVISIÓN (ANILLO MANAGUA-MASA	2,533,912.00	1,900,413.00	633,499.00
ADMINISTRACIÓN, INGENIERÍA Y SUPERVISIÓN (SUMINISTRO EQUIPOS D	224,240.00	164,430.00	59,810.00
ADMINISTRACIÓN, INGENIERÍA Y SUPERVISIÓN (TALLER TRANSFORMAD	112,120.00	81,972.00	30,148.00
PROGRAMA DE APOYO AL FORTALECIMIENTO DE LA PLANIFICACIÓN ESTRATÉGICA Y LA PREINVERSIÓN	284,316.00	37,327.74	246,988.26
VALORACIÓN DEL POTENCIAL EÓLICO EN MONKEY POINT Y BLUEFIELDS	29,837.00	0.00	29,837.00
DISEÑOS FINALES DEL PROYECTO CONST. SISTEMA DE AGUA POTABLE	38,564.00	0.00	38,564.00
ESTUDIO DE FACTIBILIDAD Y DISEÑO PARA EL MEJORAMIENTO DEL TRAI	24,616.80	0.00	24,616.80
ESTUDIO DE FACTIBILIDAD Y DISEÑO DE CUATRO TRAMOS CUYALÍ-LA C	75,635.56	0.00	75,635.56
ESTUDIO DE FACTIBILIDAD Y DISEÑO PARA EL MEJORAMIENTO DEL TRAI	39,638.55	0.00	39,638.55
REVISIÓN DEL DISEÑO DEL TRAMO CÁDENAS - RIO MENA - COLÓN	22,037.09	20,069.07	1,968.02
ESTUDIO DE FACTIBILIDAD Y DISEÑO PARA LA CARRETERA ESQUIPULAS	18,738.77	17,258.67	1,480.10
ESTUDIO DE FACTIBILIDAD Y DISEÑO PARA EL MEJORAMIENTO DEL TRAI	35,248.23	0.00	35,248.23
INSTITUTO NACIONAL TECNOLOGICO (INATEC)	35,300,000.00	26,972,376.66	8,327,623.34
REHABILITACIÓN DEL SISTEMA ELÉCTRICO EXTERIOR	1,992,364.16	1,799,072.99	193,291.17
REHABILITACIÓN DEL SISTEMA DE BOMBEO PARA POZO ARTESIANO	2,007,635.84	2,007,635.84	0.00
CONSTRUCCIÓN DE CERCA PERIMETRAL	2,500,000.00	2,499,965.57	34.43
OBRAS EXTERIORES	1,300,000.00	610,422.59	689,577.41
CONSTRUCCIÓN DE AULAS	1,700,000.00	587,309.20	1,112,690.80
SUSTITUCIÓN DE PUENTE PEATONAL	3,547,687.58	2,477,341.43	1,070,346.15
SUSTITUCIÓN DE CUBIERTA DE TECHO	300,493.59	90,148.08	210,345.51
OBRAS EXTERIORES INSTITUTO MANUEL OLIVARES	1,742,192.59	522,657.77	1,219,534.82
REHABILITACIÓN DEL SISTEMA ELÉCTRICO INTERIOR	209,626.24	62,887.87	146,738.37
COORDINACIÓN Y ADMINISTRACIÓN PARA LA CAPACITACIÓN EN CONSTI	833,334.00	197,145.00	636,189.00
CAPACITACIÓN EN CONSTRUCCIÓN DE VIVIENDA	1,944,447.00	640,639.00	1,303,808.00
APORTES AL PROGRAMA DE VIVIENDAS DE INTERÉS SOCIAL	6,522,219.00	6,522,219.00	0.00
REHABILITACIÓN AULAS	276,883.98	275,717.16	1,166.82
REHABILITACIÓN DE COCINA COMEDOR	441,380.00	311,481.50	129,898.50

SUBSISTEMA : SIEP
 APLICACION : ANEXO CIEF
 ENTIDAD : DGP
 USUARIO : DGP027

Cuadro No.18
PRODUCCION 2011
MINISTERIO DE HACIENDA Y CREDITO PUBLICO
EJECUCION DE ASIGNACION ALIVIO HIPC DE LA DEUDA EXTERNA PARA GASTO
EN POBREZA
DE: ENERO A: SEPTIEMBRE

PAGINA: 9 de 9
 FECHA: 06/10/2011
 HORA: 10:45:56 AM
 REPORTE: PRPSIEP134

ORGANISMO/PROGRAMA/PROYECTO/ACTIVIDAD	PRESUPUESTO ACTUALIZADO	DEVENGADO ACUMULADO	***** GASTO DE CAPITAL *****
			SALDO DEVENGAR
RENTAS DEL TESORO / ALIVIO BID			
ASIGNACIONES Y SUBVENCIONES			
INSTITUTO NACIONAL TECNOLOGICO (INATEC)			
CONSTRUCCIÓN DE BATERIA SANITARIA	2,220,642.58	2,182,879.60	37,762.98
REHABILITACIÓN DE ALBERGUES PARA ALUMNOS	1,786,093.44	967,483.01	818,610.43
SUPERVISIÓN REHABILITACIÓN Y AMPLIACIÓN INSTITUTO TÉCNICO FORI	105,000.00	0.00	105,000.00
REHABILITACIÓN DE AULAS	1,259,062.63	1,259,062.63	0.00
AMPLIACIÓN DE LAGUNAS DE OXIDACIÓN	358,467.84	358,467.84	0.00
REHABILITACIÓN SISTEMA DE AGUA POTABLE	937,549.04	937,549.04	0.00
REHABILITACIÓN DEL SISTEMA DE AGUAS NEGRAS	216,831.21	216,831.21	0.00
REHABILITACIÓN DE LABORATORIO DE COMPUTACIÓN	987,124.14	987,124.14	0.00
SUPERVISIÓN REHABILITACIÓN Y AMPLIACIÓN CENTRO EDUCATIVO TÁC	105,000.00	0.00	105,000.00
REHABILITACIÓN DE POZO ARTESIANO	399,260.21	228,675.68	170,584.53
REHABILITACIÓN DEL INSTITUTO CETA JALAPA	1,501,704.93	1,154,801.95	346,902.98
SUPERVISIÓN REHABILITACIÓN CENTRO EDUCATIVO TÉCNICO AGROPEC	105,000.00	74,858.56	30,141.44
RENTAS DEL TESORO / ALIVIO BCIE	82,840,000.00	62,663,099.93	20,176,900.07
MINISTERIO AGROPECUARIO Y FORESTAL	32,840,000.00	12,663,099.93	20,176,900.07
PROGRAMA PRODUCTIVO ALIMENTARIO	22,640,000.00	12,663,099.93	9,976,900.07
BONO PRODUCTIVO ALIMENTARIO	22,640,000.00	12,663,099.93	9,976,900.07
PROGRAMA AGROALIMENTARIO DE SEMILLA	10,200,000.00	0.00	10,200,000.00
INSUMOS AGRÍCOLAS PARA PRODUCTORES	10,200,000.00	0.00	10,200,000.00
ASIGNACIONES Y SUBVENCIONES	50,000,000.00	50,000,000.00	0.00
BANCO DE FOMENTO A LA PRODUCCION (PRODUZCAMOS)	50,000,000.00	50,000,000.00	0.00
BANCO DE FOMENTO A LA PRODUCCIÓN (PRODUZCAMOS)	50,000,000.00	50,000,000.00	0.00
RENTAS DEL TESORO / ALIVIO FIDA	8,960,000.00	4,964,230.00	3,995,770.00
MINISTERIO AGROPECUARIO Y FORESTAL	8,960,000.00	4,964,230.00	3,995,770.00
PROGRAMA PRODUCTIVO ALIMENTARIO	8,960,000.00	4,964,230.00	3,995,770.00
BONO PRODUCTIVO ALIMENTARIO	8,960,000.00	4,964,230.00	3,995,770.00
RENTAS DEL TESORO / ALIVIO FONDO NORDICO	2,374,187.00	2,374,186.79	0.21
ASIGNACIONES Y SUBVENCIONES	2,374,187.00	2,374,186.79	0.21
INSTITUTO DE DESARROLLO RURAL	2,374,187.00	2,374,186.79	0.21
FOMENTO DE LA AGROINDUSTRIA RURAL	2,374,187.00	2,374,186.79	0.21
TOTAL REPORTE:	1,111,724,334.00	795,605,252.46	316,119,081.54

SUBSISTEMA : SIEP
 APLICACION : SIEP
 ENTIDAD : DGP
 USUARIO : DGP027

Cuadro No. 19
PRODUCCION 2011
MINISTERIO DE HACIENDA Y CREDITO PUBLICO
PROGRAMAS ESPECIFICOS
ESTRATEGIA REDUCCION DE LA POBREZA (RECLASIFICACION ERCEP)

PAGINA: 1 de 39
 FECHA: 06/10/2011
 HORA: 10:46:55 AM
 REPORTE: PRPSIEP125A

ACTUALIZADO Y DEVENGADO (CORDOBAS)
DE: ENERO A: SEPTIEMBRE

INSTITUCION	PRESUPUESTO ACTUALIZADO	DEVENGADO			SALDO POR DEVENGAR
		CORRIENTE	CAPITAL	TOTAL	
PRESIDENCIA DE LA REPUBLICA	48,270,616.00	0.00	32,554,879.00	32,554,879.00	15,715,737.00
DESPACHO DE LA PRESIDENCIA	48,270,616.00	0.00	32,554,879.00	32,554,879.00	15,715,737.00
Construcción Centro de Desarrollo Infantil Rivas	3,828,167.00	0.00	3,799,947.10	3,799,947.10	28,219.90
Equipamiento Centro de Desarrollo Infantil Rosita (RAAN)	667,878.00	0.00	0.00	0.00	667,878.00
Rehabilitación y Ampliación Centro de Desarrollo Infantil Estelí	6,515,189.85	0.00	6,515,189.85	6,515,189.85	0.00
Equipamiento Centro de Desarrollo Infantil Estelí	722,012.00	0.00	653,550.75	653,550.75	68,461.25
Construcción Centro de Desarrollo Infantil Rosita (RAAN)	7,322,899.00	0.00	0.00	0.00	7,322,899.00
Construcción Centro de Desarrollo Infantil Siuna (RAAN)	6,292,952.40	0.00	6,051,439.60	6,051,439.60	241,512.80
Equipamiento Centro de Desarrollo Infantil Masatepe	570,056.00	0.00	501,099.45	501,099.45	68,956.55
Construcción Centro de Desarrollo Infantil Masatepe	3,691,520.00	0.00	3,562,803.55	3,562,803.55	128,716.45
Equipamiento Centro de Desarrollo Infantil Rivas	595,435.00	0.00	501,099.45	501,099.45	94,335.55
Equipamiento Centro de Desarrollo Infantil León	698,027.00	0.00	626,196.00	626,196.00	71,831.00
Rehabilitación Centro de Desarrollo Infantil Kukra Hill (RAAS)	5,986,928.00	0.00	0.00	0.00	5,986,928.00
Reemplazo Centro de Desarrollo Infantil León	5,316,748.90	0.00	5,316,748.90	5,316,748.90	0.00
Equipamiento Centro de Desarrollo Infantil Managua	462,938.00	0.00	433,563.75	433,563.75	29,374.25
Construcción Centro de Desarrollo Infantil Managua	4,067,619.85	0.00	4,067,619.85	4,067,619.85	0.00
Equipamiento Centro de Desarrollo Infantil Siuna (RAAN)	674,495.00	0.00	525,620.75	525,620.75	148,874.25
Equipamiento Centro de Desarrollo Infantil Kukra Hill (RAAS)	857,750.00	0.00	0.00	0.00	857,750.00
MINISTERIO DE DEFENSA	207,819,834.00	42,867,446.55	0.00	42,867,446.55	164,952,387.45
DEFENSA NACIONAL	207,819,834.00	42,867,446.55	0.00	42,867,446.55	164,952,387.45
Defensa Civil	12,819,834.00	7,867,446.55	0.00	7,867,446.55	4,952,387.45
Reemplazo del Hospital Militar Alejandro Dávila Bolaños	160,000,000.00	0.00	0.00	0.00	160,000,000.00
Operaciones Humanitarias para Atender Desastres Naturales	35,000,000.00	35,000,000.00	0.00	35,000,000.00	0.00
MINISTERIO DE FOMENTO, INDUSTRIA Y COMERCIO	134,615,617.51	17,153,189.57	33,247,189.31	50,400,378.88	84,215,238.63
COMERCIO INTERIOR	38,195,812.51	1,652,601.14	8,384.71	1,660,985.85	36,534,826.66
Habilitación de infraestructura once municipalidades de los departamentos de Boaco, Matagalpa, Chontales y RAAS para la instalación de Unidades de Metrología	2,152,704.00	0.00	0.00	0.00	2,152,704.00
Rehabilitación y Ampliación de espacios para áreas metrológicas del Edificio del Laboratorio Central de LANAMET	3,585,140.00	0.00	0.00	0.00	3,585,140.00
Fortalecimiento de Instituciones y Capacidades en el área de Políticas de Competencia y de Defensa al Consumidor COMPAL II	2,275,253.51	1,015,407.67	0.00	1,015,407.67	1,259,845.84
Fortalecimiento de la Competitividad de las MIPYMES Nicaragüenses	30,182,715.00	637,193.47	8,384.71	645,578.18	29,537,136.82
FOMENTO EMPRESARIAL	62,983,751.00	10,932,304.37	13,649,572.97	24,581,877.34	38,401,873.66
Desarrollo de la Micro, Pequeña y Mediana Empresa/Préstamo 4468-NI	49,313,231.00	8,963,887.00	10,253,725.74	19,217,612.74	30,095,618.26
Promoción del Desarrollo de la PYME Rural	11,695,392.00	535,737.42	3,395,847.23	3,931,584.65	7,763,807.35
Servicios de Fomento a la Micro, Pequeña y Mediana Empresa	1,181,678.00	815,691.31	0.00	815,691.31	365,986.69
Fomento al Desarrollo Tecnológico de la Mipymes en Nicaragua	793,450.00	616,988.64	0.00	616,988.64	176,461.36
FOMENTO A LAS EXPORTACIONES	7,293,054.00	53,830.06	125,395.10	179,225.16	7,113,828.84
Desarrollo de las Capacidades Exportadoras en las MIPYME y Fortalecimiento al Sistema Nacional de la Calidad	7,293,054.00	53,830.06	125,395.10	179,225.16	7,113,828.84
PARTIDAS NO ASIGNABLES A PROGRAMAS	26,143,000.00	4,514,454.00	19,463,836.53	23,978,290.53	2,164,709.47
Transferencias al Instituto Nicaragüense de Apoyo a la Pequeña y Mediana Empresa (INPYME)	6,431,000.00	4,514,454.00	0.00	4,514,454.00	1,916,546.00
Construcción de un Parque de Ferias de Expo-Venta Permanente	19,712,000.00	0.00	19,463,836.53	19,463,836.53	248,163.47
MINISTERIO DE EDUCACIÓN	5,716,238,246.50	3,607,235,546.97	66,229,162.93	3,673,464,709.90	2,042,773,536.60
ACTIVIDADES CENTRALES	710,319,369.26	538,558,869.45	7,968,828.05	546,527,697.50	163,791,671.76
Centro de Capacitación (PAEBANIC)	825,730.18	606,698.65	0.00	606,698.65	219,031.53
Educación de la Sexualidad y Promoción de la Salud	31,393,600.00	10,293,861.39	0.00	10,293,861.39	21,099,738.61
Coordinación y Supervisión Granada	6,098,649.99	4,624,364.79	0.00	4,624,364.79	1,474,285.20
Coordinación y Supervisión León	10,814,200.60	8,478,159.90	0.00	8,478,159.90	2,336,040.70
Coordinación y Supervisión Chinandega	11,273,690.65	10,310,401.81	0.00	10,310,401.81	963,288.84

FILTRADO POR :

PARAMETROS ESPECIALES: Mes Inicial (MM)=1 / Mes Final (MM)=9 / Programa Especifico=6

PRODUCCION 2011

SUBSISTEMA : SIEP
 APLICACION : SIEP
 ENTIDAD : DGP
 USUARIO : DGP027

Cuadro No. 19
PRODUCCION 2011
MINISTERIO DE HACIENDA Y CREDITO PUBLICO
PROGRAMAS ESPECIFICOS
ESTRATEGIA REDUCCION DE LA POBREZA (RECLASIFICACION ERCEP)

PAGINA: 2 de 39
 FECHA: 06/10/2011
 HORA: 10:46:55 AM
 REPORTE: PRPSIEP125A

ACTUALIZADO Y DEVENGADO (CORDOBAS)
DE: ENERO A: SEPTIEMBRE

INSTITUCION	PRESUPUESTO ACTUALIZADO	DEVENGADO			SALDO POR DEVENGAR
		CORRIENTE	CAPITAL	TOTAL	
MINISTERIO DE EDUCACIÓN					
ACTIVIDADES CENTRALES					
Programa Integral de Nutrición Escolar (PINE-MINED)	246,993,071.21	226,788,093.26	0.00	226,788,093.26	20,204,977.95
Servicios de Evaluación Institucional y Estadísticas Educativas	7,821,381.80	5,950,525.02	0.00	5,950,525.02	1,870,856.78
Coordinación y Supervisión Sector Minero	8,775,888.62	6,539,664.73	0.00	6,539,664.73	2,236,223.89
Coordinación y Apoyo al Subsistema de Educación Autónoma Regional	2,807,789.36	1,072,019.48	0.00	1,072,019.48	1,735,769.88
Coordinación y Supervisión Carazo	8,111,462.96	6,170,911.27	0.00	6,170,911.27	1,940,551.69
Coordinación y Supervisión Matagalpa	18,571,193.90	14,726,598.19	0.00	14,726,598.19	3,844,595.71
Educación Física y Deportes	1,091,562.48	527,486.89	0.00	527,486.89	564,075.59
Estudios de Infraestructura Escolar a Nivel Nacional	1,149,355.00	347,985.42	0.00	347,985.42	801,369.58
Servicios de Gestión Ambiental	892,425.59	524,599.37	0.00	524,599.37	367,826.22
Coordinación y Supervisión Río San Juan	5,157,418.63	3,676,678.20	0.00	3,676,678.20	1,480,740.43
Coordinación y Supervisión Nueva Segovia	10,174,041.02	8,007,384.01	0.00	8,007,384.01	2,166,657.01
Estudios de Preinversión y Supervisión de Obras de Infraestructura Escolar	8,829,079.28	4,569,165.98	0.00	4,569,165.98	4,259,913.30
Provisión de Infraestructura y Equipamiento Escolar	564,172.18	406,428.18	0.00	406,428.18	157,744.00
Servicios Administrativos y Financieros	192,137,688.18	130,538,066.80	0.00	130,538,066.80	61,599,621.38
Coordinación y Supervisión Zelaya Central	3,148,590.83	1,576,924.48	0.00	1,576,924.48	1,571,666.35
Coordinación y Supervisión Managua	17,833,109.75	12,888,452.52	0.00	12,888,452.52	4,944,657.23
Dirección y Coordinación de Centros de Educación Privados Subvencionados	979,740.00	698,832.01	0.00	698,832.01	280,907.99
Acceso a la Información Pública	1,892,781.36	1,313,924.62	0.00	1,313,924.62	578,856.74
Coordinación y Supervisión Madriz	8,438,806.26	6,427,553.59	0.00	6,427,553.59	2,011,252.67
Coordinación y Supervisión RAAN	4,664,500.04	3,163,826.97	0.00	3,163,826.97	1,500,673.07
Coordinación y Supervisión Jinotega	10,392,330.86	8,207,107.82	0.00	8,207,107.82	2,185,223.04
Servicio Fortalecimiento Institucional para la Gestión del MINED (PASEN)	33,600,000.00	20,367,430.36	7,968,828.05	28,336,258.41	5,263,741.59
Servicios de Comunicación Social	7,787,977.02	3,644,310.07	0.00	3,644,310.07	4,143,666.95
Gestión y Prevención de Riesgos (desastres)	1,121,611.26	649,896.43	0.00	649,896.43	471,714.83
Coordinación y Supervisión Chontales	8,894,006.88	6,950,529.81	0.00	6,950,529.81	1,943,477.07
Coordinación y Supervisión RAAS	10,612,366.73	8,295,522.66	0.00	8,295,522.66	2,316,844.07
Coordinación y Supervisión Rivas	6,241,158.62	4,652,948.64	0.00	4,652,948.64	1,588,209.98
Coordinación y Supervisión Masaya	6,394,060.59	5,153,502.10	0.00	5,153,502.10	1,240,558.49
Coordinación y Supervisión Estelí	5,923,819.79	4,376,238.24	0.00	4,376,238.24	1,547,581.55
Coordinación y Supervisión Boaco	8,912,107.64	6,032,775.79	0.00	6,032,775.79	2,879,331.85
PROYECTOS CENTRALES	35,684,965.90	0.00	16,361,415.76	16,361,415.76	19,323,550.14
Rehabilitación Colegio Rubén Darío en el Municipio de Matagalpa, Matagalpa	5,839,742.84	0.00	5,587,301.20	5,587,301.20	252,441.64
Dotación de Pupitres y Set de Mobiliario para Preescolar y Maestros a Nivel Nacional (PINRE)	11,757,600.00	0.00	0.00	0.00	11,757,600.00
Reemplazo Centro Escolar San Ramón en el Municipio de San José de Bocay, Jinotega	300,000.00	0.00	0.00	0.00	300,000.00
Reemplazo Centro Escolar Concepción de María en San Francisco Libre.	0.00	0.00	0.00	0.00	0.00
Reemplazo Centro Escolar Jacinto Boniche en el Municipio de El Viejo, Chinandega	4,030,200.16	0.00	3,573,681.59	3,573,681.59	456,518.57
Rehabilitación Centro Escolar Máximo Jeréz del Municipio de Managua	1,704,127.56	0.00	0.00	0.00	1,704,127.56
Rehabilitación Centro Escolar Concepción de María del Municipio de Managua	1,600,000.00	0.00	0.00	0.00	1,600,000.00
Rehabilitación Centro Escolar República de Panamá del Municipio de Managua	3,000,000.00	0.00	0.00	0.00	3,000,000.00
Rehabilitación Centro Escolar la Labranza # 3	333,957.77	0.00	333,957.77	333,957.77	0.00
Rehabilitación Centro Escolar Santa Rosa en el Municipio de Masaya, Masaya	4,929,358.60	0.00	4,676,496.32	4,676,496.32	252,862.28
Centro Escolar El Salto	740,029.01	0.00	740,029.01	740,029.01	0.00
Centro Escolar Las Tranqueras (Tranquera No. 1)	714,554.20	0.00	714,554.11	714,554.11	0.09
Centro Escolar El Silencio No. 2	735,395.76	0.00	735,395.76	735,395.76	0.00
Reemplazo Centro Escolar La Labranza No.3 en el Municipio de Estelí, Estelí	0.00	0.00	0.00	0.00	0.00
Construcción Centro Escolar Urbanización Anexa a Ciudad Sandino, Managua	0.00	0.00	0.00	0.00	0.00
FORMACIÓN Y DESARROLLO PROFESIONAL DOCENTE	74,844,462.95	44,162,807.35	0.00	44,162,807.35	30,681,655.60
Nicaragua, Compromiso y Acción en el Control de la Tuberculosis por una Comunidad Saludable	1,946,739.00	0.00	0.00	0.00	1,946,739.00
Fortalecimiento del Sistema de Planificación y Evaluación (Educación de calidad para todos UNICEF)	203,372.00	0.00	0.00	0.00	203,372.00
Detener la Transmisión Local de Malaria Enfocada a la Preeliminación en 37 Municipios del País	1,740,591.00	1,160,712.72	0.00	1,160,712.72	579,878.28
Servicios de Tecnología Educativa	9,241,431.40	6,103,354.37	0.00	6,103,354.37	3,138,077.03

FILTRADO POR :

PARAMETROS ESPECIALES: Mes Inicial (MM)=1 / Mes Final (MM)=9 / Programa Especifico=6

PRODUCCION 2011

SUBSISTEMA : SIEP
 APLICACION : SIEP
 ENTIDAD : DGP
 USUARIO : DGP027

Cuadro No. 19
PRODUCCION 2011
MINISTERIO DE HACIENDA Y CREDITO PUBLICO
PROGRAMAS ESPECIFICOS
ESTRATEGIA REDUCCION DE LA POBREZA (RECLASIFICACION ERCEP)

PAGINA: 3 de 39
 FECHA: 06/10/2011
 HORA: 10:46:55 AM
 REPORTE: PRPSIEP125A

ACTUALIZADO Y DEVENGADO (CORDOBAS)
DE: ENERO A: SEPTIEMBRE

INSTITUCION	PRESUPUESTO ACTUALIZADO	DEVENGADO			SALDO POR DEVENGAR
		CORRIENTE	CAPITAL	TOTAL	
MINISTERIO DE EDUCACIÓN					
FORMACIÓN Y DESARROLLO PROFESIONAL DOCENTE					
Nicaragua Unida en una Respuesta Concentrada hacia la Contención de la Epidemia VIH/SIDA	8,647,164.00	253,568.17	0.00	253,568.17	8,393,595.83
Sistema de Formación en Línea (Aulas Mentor de Nicaragua)	302,724.00	104,080.84	0.00	104,080.84	198,643.16
Formación Inicial Docentes	42,153,680.62	30,427,578.50	0.00	30,427,578.50	11,726,102.12
Capacitación en Gestión de Riesgo (Educación de Calidad para Todos)	532,841.00	114,240.28	0.00	114,240.28	418,600.72
Servicios de Consejería Escolar y Formación de Valores	4,724,596.83	2,758,005.48	0.00	2,758,005.48	1,966,591.35
Consejería Escolar (Educación de Calidad para Todos)	1,095,569.00	657,581.23	0.00	657,581.23	437,987.77
Nicaragua Polo de Prevención y Control de la Malaria en Mesoamérica	379,114.00	209,032.03	0.00	209,032.03	170,081.97
Educación de Calidad para Todos (UNICEF) - Proyecto Educación Básica y Políticas Educativas	1,863,390.00	1,372,538.00	0.00	1,372,538.00	490,852.00
Formación Continua y Capacitación	2,013,250.10	1,002,115.73	0.00	1,002,115.73	1,011,134.37
EDUCACIÓN PRIMARIA	3,917,960,745.84	2,495,587,081.73	29,244,321.20	2,524,831,402.93	1,393,129,342.91
Instituto Nacional de Segovias	1,415,576.42	0.00	1,042,711.11	1,042,711.11	372,865.31
Servicios de Educación Primaria para Extra Edad	3,592,214.02	2,555,711.89	0.00	2,555,711.89	1,036,502.13
Servicios de Educación Primaria Multigrado y Tercer Nivel Alternativo	681,512.00	156,664.17	0.00	156,664.17	524,847.83
Centro Escolar Jairo José Suárez	453,917.13	0.00	136,045.33	136,045.33	317,871.80
Mantenimiento y Reparación de Aulas	127,179,208.00	115,034,589.99	0.00	115,034,589.99	12,144,618.01
Centro Escolar Adilia Irías	1,681,957.01	0.00	1,048,068.41	1,048,068.41	633,888.60
Centro Escolar Ricardo Morales Avilés	3,948,969.29	0.00	3,056,694.96	3,056,694.96	892,274.33
Centro Escolar Reino de Suecia	1,785,205.98	0.00	1,611,357.15	1,611,357.15	173,848.83
Centro Escolar Efraín Salcedo	1,139,456.07	0.00	807,554.84	807,554.84	331,901.23
Centro Escolar La Rica	2,717,573.73	0.00	2,354,115.00	2,354,115.00	363,458.73
Centro Escolar Benjamín Zeledón	519,881.43	0.00	144,569.83	144,569.83	375,311.60
Centro Escolar Monseñor Oscar Arnulfo Romero	3,825,764.70	0.00	3,347,092.38	3,347,092.38	478,672.32
Centro Escolar 14 de Septiembre	2,173,586.84	0.00	1,634,134.43	1,634,134.43	539,452.41
Centro Escolar Felícita Ponce de Rodríguez	2,592,888.06	0.00	2,211,692.64	2,211,692.64	381,195.42
Centro Escolar José Santos Zelaya	292,352.86	0.00	92,586.45	92,586.45	199,766.41
Seguridad Alimentaria y Nutricional Educación Primaria	472,941,162.65	123,964,365.18	0.00	123,964,365.18	348,976,797.47
Educación Multigrado (Educación de Calidad para Todos - UNICEF)	2,892,059.00	633,223.13	0.00	633,223.13	2,258,835.87
Centro Escolar La Corona	371,964.86	0.00	110,084.17	110,084.17	261,880.69
Centro Escolar El Bijagual	1,831,269.28	0.00	1,319,290.94	1,319,290.94	511,978.34
Fortalecimiento Técnico en Tema de Agua, Saneamiento e Higiene en Escuelas (Educación de Calidad par	92,340.00	0.00	0.00	0.00	92,340.00
Centro Escolar Rubén Darío	1,852,817.15	0.00	1,106,662.78	1,106,662.78	746,154.37
Subvención a Centros Escolares - Primaria	95,258,358.00	68,462,070.26	0.00	68,462,070.26	26,796,287.74
Educación Extra Edad (Educación de Calidad para Todos - UNICEF)	868,096.00	468,241.40	0.00	468,241.40	399,854.60
Centro Escolar María Llanes Rodríguez	1,837,489.10	0.00	1,611,695.48	1,611,695.48	225,793.62
Centro Escolar José Dolores Rivera	377,048.00	0.00	119,961.49	119,961.49	257,086.51
Centro Escolar Lesbia López	447,717.86	0.00	142,192.47	142,192.47	305,525.39
Instituto Nacional de Madríz	2,410,622.07	0.00	1,616,724.23	1,616,724.23	793,897.84
Centro Escolar Quebrada Honda	373,410.00	0.00	86,434.37	86,434.37	286,975.63
Centro Escolar Rubén Darío (Esteli)	2,655,658.89	0.00	2,222,201.75	2,222,201.75	433,457.14
Mantenimiento y Reparación de Mobiliario Escolar	3,000,000.00	3,000,000.00	0.00	3,000,000.00	0.00
Servicios de Educación Primaria Formal	3,158,887,624.02	2,173,427,861.56	0.00	2,173,427,861.56	985,459,762.46
Dirección y Coordinación de Educación Primaria	12,986,992.05	7,884,354.15	0.00	7,884,354.15	5,102,637.90
Centro Escolar San Andrés de Boboqué	438,027.61	0.00	129,893.25	129,893.25	308,134.36
Centro Escolar Santa Ana	1,098,280.57	0.00	762,996.67	762,996.67	335,283.90
Centro Escolar Monseñor José del Carmen Suazo	766,380.19	0.00	532,940.40	532,940.40	233,439.79
Centro Escolar José Dolores Estrada	2,279,675.00	0.00	1,928,639.26	1,928,639.26	351,035.74
Centro Escolar San Isidro	293,690.00	0.00	67,981.41	67,981.41	225,708.59
EDUCACIÓN SECUNDARIA	664,758,577.77	367,777,586.57	12,654,597.92	380,432,184.49	284,326,393.28
Rehabilitación Instituto Nacional Rigoberto López Pérez de Managua	33,900,000.00	0.00	0.00	0.00	33,900,000.00
Dotación de Mobiliario y Equipo en Tres Institutos Ubicados en los Municipios de León, Ciudad Sandino y Villa El Carmen	3,199,676.00	0.00	0.00	0.00	3,199,676.00
Servicios de Educación Secundaria Formal	520,737,357.36	363,985,231.42	0.00	363,985,231.42	156,752,125.94

FILTRADO POR :

PARAMETROS ESPECIALES: Mes Inicial (MM)=1 / Mes Final (MM)=9 / Programa Especifico=6

PRODUCCION 2011

ACTUALIZADO Y DEVENGADO (CORDOBAS)
DE: ENERO A: SEPTIEMBRE

INSTITUCION	PRESUPUESTO ACTUALIZADO	DEVENGADO			SALDO POR DEVENGAR
		CORRIENTE	CAPITAL	TOTAL	
MINISTERIO DE EDUCACIÓN					
EDUCACIÓN SECUNDARIA					
Dirección y Coordinación de Educación Secundaria	2,222,113.03	609,098.05	0.00	609,098.05	1,613,014.98
Fomento de la Cultura Emprendedora	150,606.92	150,606.92	0.00	150,606.92	0.00
Rehabilitación Instituto Nacional Josefa Toledo de Juigalpa	42,100,000.00	0.00	0.00	0.00	42,100,000.00
Instituto de Excelencia Académica Sandino (IDEAS)	3,695,391.22	1,842,176.81	0.00	1,842,176.81	1,853,214.41
Instituto Gustavo Carrión	13,234,178.00	0.00	12,654,597.92	12,654,597.92	579,580.08
Bachillerato Técnico	342,177.00	183,702.70	0.00	183,702.70	158,474.30
Habilitación Laboral para Privados de Libertad a Nivel Nacional	181,487.24	0.00	0.00	0.00	181,487.24
Apoyo a la Definición e Implementación de un Sistema Nacional de Evaluación de los Aprendizajes (Edu)	143,600.00	45,394.00	0.00	45,394.00	98,206.00
Servicio Curriculum para Secundaria	4,483,631.00	857,803.00	0.00	857,803.00	3,625,828.00
Jóvenes Emprendedores en Nicaragua	2,868,360.00	103,573.67	0.00	103,573.67	2,764,786.33
Rehabilitación Instituto Nacional Eliseo Picado de Matagalpa	37,500,000.00	0.00	0.00	0.00	37,500,000.00
EDUCACIÓN PREESCOLAR	91,316,804.15	46,577,836.24	0.00	46,577,836.24	44,738,967.91
Educación Inicial Intercultural de la Costa Caribe Nicaragüense (CCN-Bluefields)	2,803,000.00	1,606,064.89	0.00	1,606,064.89	1,196,935.11
Seguridad Alimentaria y Nutricional Educación Inicial (PREESCOLAR)	15,299,833.00	445,236.75	0.00	445,236.75	14,854,596.25
Formación de Educadoras de Preescolar con Enfoque Inclusivo en Nicaragua	2,971,147.00	656,075.07	0.00	656,075.07	2,315,071.93
Educación Preescolares Comunitarios	44,340,000.00	25,809,500.00	0.00	25,809,500.00	18,530,500.00
Servicios de Educación Preescolar	24,358,562.15	17,217,665.49	0.00	17,217,665.49	7,140,896.66
Educación Inicial y Preescolar (Educación de Calidad para Todos - UNICEF)	1,544,262.00	843,294.04	0.00	843,294.04	700,967.96
EDUCACIÓN ESPECIAL	49,668,541.57	30,242,585.95	0.00	30,242,585.95	19,425,955.62
Servicios de Educación Especial	42,766,545.09	27,863,449.93	0.00	27,863,449.93	14,903,095.16
Servicios de Educación Inclusiva	578,865.84	395,968.72	0.00	395,968.72	182,897.12
Inclusión Educativa y Social de la Niñez en Nicaragua	2,850,040.02	297,035.53	0.00	297,035.53	2,553,004.49
Educación Especial Oportunidades para la Niñez con Discapacidad	1,254,811.00	1,025,614.41	0.00	1,025,614.41	229,196.59
Capacitación y Fortalecimiento Institucional para la Educación Especial (OEI/MEPSyD)	1,121,200.00	330,154.05	0.00	330,154.05	791,045.95
Dirección y Coordinación Educación Especial	1,097,079.62	330,363.31	0.00	330,363.31	766,716.31
ALFABETIZACIÓN Y EDUCACIÓN DE ADULTOS	171,684,779.06	84,328,779.68	0.00	84,328,779.68	87,355,999.38
Dirección y Coordinación Alfabetización y Educación de Adultos	30,001,679.47	12,586,953.67	0.00	12,586,953.67	17,414,725.80
Servicios de Educación Secundaria de Jóvenes y Adultos	11,748,908.46	6,533,549.10	0.00	6,533,549.10	5,215,359.36
Alfabetización, Educación Básica y Habilitación Laboral (OEI/Generaliat Valenciana)	2,721,765.25	0.00	0.00	0.00	2,721,765.25
Servicios de Alfabetización y Educación de Jóvenes y Adultos	84,173,911.98	64,416,177.06	0.00	64,416,177.06	19,757,734.92
Alfabetización y Educación Básica de Jóvenes y Adultos (PAEBANIC)	27,585,505.82	0.00	0.00	0.00	27,585,505.82
Servicios de Habilitación Laboral	15,453,008.08	792,099.85	0.00	792,099.85	14,660,908.23
MINISTERIO AGROPECUARIO Y FORESTAL	599,621,046.30	184,682,511.45	139,310,033.26	323,992,544.71	275,628,501.59
PROGRAMA PRODUCTIVO ALIMENTARIO	296,129,596.30	53,723,902.39	107,520,932.01	161,244,834.40	134,884,761.90
Bono Productivo Alimentario	291,935,815.70	51,540,546.14	107,520,932.01	159,061,478.15	132,874,337.55
Dirección y Coordinación del Bono Productivo Alimentario	4,193,780.60	2,183,356.25	0.00	2,183,356.25	2,010,424.35
SEGURIDAD ALIMENTARIA Y NUTRICIONAL	54,783,291.00	21,403,303.63	0.00	21,403,303.63	33,379,987.37
Apoyo a familias rurales en zonas afectadas por sequías e inundaciones (NIC-CP-10597.O)	12,946,100.00	9,952,360.85	0.00	9,952,360.85	2,993,739.15
Asistencia Para Aumentar la Capacidad de Preparación Ante Catástrofe y de Mitigación de sus Efectos Entre la Población Marginal (OPSR-10444.O)	41,837,191.00	11,450,942.78	0.00	11,450,942.78	30,386,248.22
PROGRAMA AGROALIMENTARIO DE SEMILLA	10,200,000.00	0.00	0.00	0.00	10,200,000.00
Insumos Agrícolas para Productores	10,200,000.00	0.00	0.00	0.00	10,200,000.00
PARTIDAS NO ASIGNABLES A PROGRAMAS	238,508,159.00	109,555,305.43	31,789,101.25	141,344,406.68	97,163,752.32
Fomento y Conservación Forestal	11,567,396.00	9,835,159.08	0.00	9,835,159.08	1,732,236.92
Mejoramiento Genético del Recurso Forestal	3,134,447.00	2,725,302.82	0.00	2,725,302.82	409,144.18
Regulación del Manejo del Recurso Forestal	37,992,780.00	32,896,221.14	0.00	32,896,221.14	5,096,558.86
Generación y Transferencia de Tecnología en Ganadería Mayor y Menor	33,962,849.00	6,525,553.00	13,541,752.91	20,067,305.91	13,895,543.09
Extensión Agropecuaria	61,400,214.00	42,959,514.71	0.00	42,959,514.71	18,440,699.29
Manejo Integrado de Cultivos con Énfasis en Cambio Climático	23,462,483.00	7,549,886.00	7,159,682.71	14,709,568.71	8,752,914.29

FILTRADO POR :

PARAMETROS ESPECIALES: Mes Inicial (MM)=1 / Mes Final (MM)=9 / Programa Especifico=6

PRODUCCION 2011

SUBSISTEMA : SIEP
 APLICACION : SIEP
 ENTIDAD : DGP
 USUARIO : DGP027

Cuadro No. 19
PRODUCCION 2011
MINISTERIO DE HACIENDA Y CREDITO PUBLICO
PROGRAMAS ESPECIFICOS
ESTRATEGIA REDUCCION DE LA POBREZA (RECLASIFICACION ERCEP)

PAGINA: 5 de 39
 FECHA: 06/10/2011
 HORA: 10:46:55 AM
 REPORTE: PRPSIEP125A

ACTUALIZADO Y DEVENGADO (CORDOBAS)
DE: ENERO A: SEPTIEMBRE

INSTITUCION	PRESUPUESTO ACTUALIZADO	DEVENGADO			SALDO POR DEVENGAR
		CORRIENTE	CAPITAL	TOTAL	
MINISTERIO AGROPECUARIO Y FORESTAL					
PARTIDAS NO ASIGNABLES A PROGRAMAS					
Producción de Semillas y Agrobiotecnología	66,987,990.00	7,063,668.68	11,087,665.63	18,151,334.31	48,836,655.69
MINISTERIO DE TRANSPORTE E INFRAESTRUCTURA	2,535,950,050.22	0.00	1,962,968,074.23	1,962,968,074.23	572,981,975.99
CONSTRUCCIÓN DE CARRETERAS	2,100,423,740.22	0.00	1,628,428,130.43	1,628,428,130.43	471,995,609.79
Estudio y Diseño para el Mejoramiento del Camino Rivas - Veracruz	5,000.00	0.00	0.00	0.00	5,000.00
Adoquinadodel Camino Las Delicias- Container (Barrio El Carrizal)	7,156,469.24	0.00	6,818,127.46	6,818,127.46	338,341.78
Supervisión Rehabilitación y Mejoramiento de la Carretera El Congo-Empalme Cosiguina	13,694,310.00	0.00	2,943,656.35	2,943,656.35	10,750,653.65
Mejoramamiento sobre la Carretera Río Blanco - Siuna - Pte. Banacruz	81,733,747.00	0.00	70,714,013.47	70,714,013.47	11,019,733.53
Pavimentación Tramo 1.1 Empalme Lovago-Puente Niscala (BID 1796/SF-NI)	136,313,033.80	0.00	120,630,578.90	120,630,578.90	15,682,454.90
Adoquinado Camino Tola - Nancimi	20,905.46	0.00	20,905.45	20,905.45	0.01
Supervisión Adoquinado del Camino Estelí- Llanos de Colón	48,710.32	0.00	48,710.32	48,710.32	0.00
Supervisión Mejoramiento de la Carpeta de Rodamiento del Tramo Empalme Las Flores - Catarina- Empalm	200,000.00	0.00	0.00	0.00	200,000.00
Adoquinado La Subasta-Camoapa	47,540,439.84	0.00	34,714,482.90	34,714,482.90	12,825,956.94
Mejoras de la Ruta San Isidro - Malpaisillo (Etapa II) (BID 2225/BL-NI)	125,912,636.00	0.00	103,971,305.01	103,971,305.01	21,941,330.99
Adoquinado del Camino Empalme Las Cruces - Pantasma	42,759,919.99	0.00	35,185,801.27	35,185,801.27	7,574,118.72
Adoquinado Camino Santa Lucía-Boaco	21,330,000.00	0.00	5,128,232.49	5,128,232.49	16,201,767.51
Estudio y Diseño para el Mejoramiento del Camino León - La Ceiba	304,407.00	0.00	0.00	0.00	304,407.00
Adoquinado Camino Nueva Guinea - La Esperanza	71,930,310.39	0.00	13,615,268.85	13,615,268.85	58,315,041.54
Estudio y Diseño para el Mejoramiento del Camino Las Tejas - Solingalpa	121,763.00	0.00	0.00	0.00	121,763.00
Adoquinado del Camino Empalme Cuyalí - Las Cruces	33,886,310.00	0.00	28,063,968.01	28,063,968.01	5,822,341.99
Factibilidad y Diseño, Mejoramiento del Camino Santa Rosa-Comalapa - Camoapa	810,233.00	0.00	670,717.91	670,717.91	139,515.09
Adoquinado Rubén Darío- PROLACSA (MCA)	3,136,087.80	0.00	2,216,222.46	2,216,222.46	919,865.34
Supervisión Tramo 2 de la Carretera Empalme Pájaro Negro- El Tule-San Carlos (BID 1796/SF-NI)	9,900,000.00	0.00	5,803,094.85	5,803,094.85	4,096,905.15
Supervisión (BCIE No. 1905)	17,497,000.00	0.00	14,346,629.53	14,346,629.53	3,150,370.47
Reemplazo y Ampliación de Puenetes sobre la Carretera Managua-Rama (Las Banderas, La Tonga y Tecolostote).	3,576,011.00	0.00	2,281,277.03	2,281,277.03	1,294,733.97
Mejoramamiento Camino San Carlos - Empalme Las Azucenas - Los Chiles (BCIE-1850)	40,407,079.17	0.00	32,028,225.89	32,028,225.89	8,378,853.28
Mejoramamiento del Camino Cuatro Esquina de Amayo - Tempisqueiapa - Embarcadero Marota	41,770,000.00	0.00	38,577,897.41	38,577,897.41	3,192,102.59
Mejoramamiento del Camino Wapí - El tortuguero	9,474,300.00	0.00	6,751,284.82	6,751,284.82	2,723,015.18
Pavimentación Tramo 2.2 El Tule- San Carlos (BID 1796/SF-NI)	132,710,701.14	0.00	127,908,560.73	127,908,560.73	4,802,140.41
Estudio y Diseño para el Mejoramiento del Camino Las Cruces - Susucayán	1,598,132.00	0.00	0.00	0.00	1,598,132.00
Estudio de Factibilidad y Diseño para el Mejoramiento de la Carretera San Sebastián de Yalí-Condega	4,244,014.00	0.00	3,154,067.90	3,154,067.90	1,089,946.10
Pavimentación Tramo 3:Carretera La Argentina - Las Tablillas	32,123,999.22	0.00	30,298,293.50	30,298,293.50	1,825,705.72
Adoquinado El Quino-Santa Cruz Merida	24,367,282.00	0.00	4,350,918.11	4,350,918.11	20,016,363.89
Adoquinado del Camino San Juan de Río Coco-Entrada Comunidad Quibuto, Palacaguina	33,941,527.02	0.00	6,307,357.29	6,307,357.29	27,634,169.73
Adoquinado Juigalpa- La Libertad. Sección Cosmatillo- La Curva (MCA)	3,287,026.18	0.00	3,287,026.17	3,287,026.17	0.01
Factibilidad para el Mejoramiento de la Carretera Empalme Cosiguina - Potosí	176,093.00	0.00	176,093.00	176,093.00	0.00
Supervisión Mejoramiento del Camino Wapí - El Tortuguero	3,569,809.00	0.00	2,760,355.30	2,760,355.30	809,453.70
Supervisión Mejoramiento del Tramo de Carretera La Dalia - Empalme La Mora	500,000.00	0.00	0.00	0.00	500,000.00
Diseño para el Reemplazo y Ampliación de Puentes sobre la Carretera Managua-Rama (Las Banderas, La Tonga y Tecolostote).	17,585,343.00	0.00	17,585,341.64	17,585,341.64	1.36
Factibilidad y Diseño para el mejoramiento de la Carretera San Francisco Libre - Los Zarzales	3,367,376.00	0.00	414,952.31	414,952.31	2,952,423.69
Factibilidad y Diseño para el Mejoramiento de la Carretera Santo Domingo - Los Chinamos	2,127,065.00	0.00	2,122,340.73	2,122,340.73	4,724.27
Adoquinado del Camino Palacaguina -Telpaneca - San Juan de Rio coco (tramo II: km 12-00 a la 24.5)	647,692.14	0.00	647,692.14	647,692.14	0.00
Pavimentación Tramo 1.2 Puente Niscala- Empalme Pájaro Negro (BID-1796/SF-NI)	147,900,863.88	0.00	131,216,223.83	131,216,223.83	16,684,640.05
Rehabilitación tramo del puente La Pavona-La Pita-Maleconcito, El Cua-La Docha - Puente La Pavona(Z-III-1599/SF-NI)	15,958,000.00	0.00	15,511,511.15	15,511,511.15	446,488.85
Supervisión Construcción del Puente Santa Fe	2,910,751.14	0.00	0.00	0.00	2,910,751.14
Supervisión Nueva Guinea - Naciones Unidas	5,544,000.00	0.00	0.00	0.00	5,544,000.00
Mejoramamiento de la Carpeta de Rodamiento del Tramo Empalme- Las Flores- Catarina- Empalme Guanacaste	1,000,000.00	0.00	0.00	0.00	1,000,000.00

FILTRADO POR :

PARAMETROS ESPECIALES: Mes Inicial (MM)=1 / Mes Final (MM)=9 / Programa Especifico=6

PRODUCCION 2011

SUBSISTEMA : SIEP
 APLICACION : SIEP
 ENTIDAD : DGP
 USUARIO : DGP027

Cuadro No. 19
PRODUCCION 2011
MINISTERIO DE HACIENDA Y CREDITO PUBLICO
PROGRAMAS ESPECIFICOS
ESTRATEGIA REDUCCION DE LA POBREZA (RECLASIFICACION ERCEP)

PAGINA: 6 de 39
 FECHA: 06/10/2011
 HORA: 10:46:55 AM
 REPORTE: PRPSIEP125A

ACTUALIZADO Y DEVENGADO (CORDOBAS)
DE: ENERO A: SEPTIEMBRE

INSTITUCION	PRESUPUESTO ACTUALIZADO	DEVENGADO			SALDO POR DEVENGAR
		CORRIENTE	CAPITAL	TOTAL	
MINISTERIO DE TRANSPORTE E INFRAESTRUCTURA					
CONSTRUCCIÓN DE CARRETERAS					
Adoquinado Camino Rancho Rojo - La Calamidad	42,322,281.36	0.00	40,357,897.04	40,357,897.04	1,964,384.32
Estudio y Diseño para el Mejoramiento del Camino Pochomil - La Boquita	1,598,132.00	0.00	0.00	0.00	1,598,132.00
Rehabilitación de la Carretera San Ramón - Muy Muy (BCIE No.1905)	223,372,897.00	0.00	179,077,132.54	179,077,132.54	44,295,764.46
Supervisión Mejoras de la Ruta San Isidro - Malpaisillo (BID 1599/SF-NI)	7,305,200.00	0.00	2,922,228.48	2,922,228.48	4,382,971.52
Estudio y Diseño para el Mejoramiento del Camino Mina el Limón - Carretera Malpaisillo - San Isidro	5,000.00	0.00	0.00	0.00	5,000.00
Adoquinado del Camino Empalme Cuyalí - Abisinia - Puente La Pavona	61,493,542.49	0.00	49,875,086.11	49,875,086.11	11,618,456.38
Rehabilitación y mejoramiento de la Carretera El Congo - Empalme Cosiguina (BID-1530/SF-NI)	55,924,871.00	0.00	52,158,448.55	52,158,448.55	3,766,422.45
Estudio y Diseño para el Mejoramiento del Camino San Juan de Limay - Achuapa	1,217,625.00	0.00	0.00	0.00	1,217,625.00
Estudio y Diseño para el Mejoramiento del Camino El Cacho (Shell Corinto) - Las Marias - Rodeo Grande	1,777,732.00	0.00	0.00	0.00	1,777,732.00
Construcción Puente Santa Fe	48,501,248.86	0.00	48,432,597.98	48,432,597.98	68,650.88
Adoquinado del tramo Palacaguina- Telpaneca- San Juan del Río Coco (Km 0.00 - Km 24.50)	8,684,734.29	0.00	8,684,456.03	8,684,456.03	278.26
Adoquinado del Camino Las Lajitas - Cuapa	50,992,993.04	0.00	42,031,045.01	42,031,045.01	8,961,948.03
Supervisión Rehabilitación y Mejoramiento de la Carretera El Viejo - Tonalá - Puerto Morazan (BID-1530/SF-NI)	10,860,320.00	0.00	2,399,541.83	2,399,541.83	8,460,778.17
Adoquinado del Camino Esteí-Llanos de Colón T III: Llanos de Colon - La Concordia	0.00	0.00	0.00	0.00	0.00
Supervisión Mejoramiento Camino Empalme Pájaro Negro- El Triunfo (BCIE No.1850)	962,491.00	0.00	962,489.90	962,489.90	1.10
Supervisión Tramo 3 Carretera La Argentina - Las Tablillas	7,435,774.00	0.00	2,975,849.92	2,975,849.92	4,459,924.08
Adoquinado Km 41.36 Carretera Norte San Francisco Libre - Los Zarzales	39,037,796.95	0.00	30,218,774.88	30,218,774.88	8,819,022.07
Revestimiento granular Cuyalí- La Colonia - Abisinia; Abisinia - Empalme El Portillo; Abisinia - Puente La Pavona (BID-1599/SF-NI)	7,070,000.00	0.00	0.00	0.00	7,070,000.00
Factibilidad y Diseño para el Mejoramiento del Camino Empalme Terrabona - Terrabona	1,886,508.00	0.00	1,002,724.07	1,002,724.07	883,783.93
Supervisión Mejoramiento Camino San Carlos- Empalme Las Azucenas- Los Chiles (BCIE No.1850)	55,346.00	0.00	55,345.57	55,345.57	0.43
Estudio y Diseño para el Mejoramiento del Camino Empalme Larreynaga - Larreynaga	483,246.00	0.00	0.00	0.00	483,246.00
Estudio y Diseño para el Mejoramiento del Camino Molino Sur - Sébaco	984,756.00	0.00	0.00	0.00	984,756.00
Estudio y Diseño para el Mejoramiento del Camino El Jicaral - Santa Rosa del Peñón	780,041.00	0.00	0.00	0.00	780,041.00
Unidad Coordinadora de Proyectos (Gastos Operativos)	2,163,001.00	0.00	1,394,674.18	1,394,674.18	768,326.82
Mejoramiento Camino Empalme Pájaro Negro - El Triunfo (BCIE-1850)	65,077,482.83	0.00	61,041,611.31	61,041,611.31	4,035,871.52
Unidad Coordinadora de Proyectos (Gastos Operativos)	9,693,897.23	0.00	6,026,026.26	6,026,026.26	3,667,870.97
Rehabilitación y Mejoramiento de la Carretera El Viejo - Tonalá- Pueto Morazán (BID-1530/SF-NI)	78,375,800.00	0.00	39,807,757.04	39,807,757.04	38,568,042.96
Pavimentación Tramo 2.1 Empalme Pájaro Negro- El Tule (BID 1796/SF-NI)	138,093,510.96	0.00	120,442,259.61	120,442,259.61	17,651,251.35
Adoquinado del Camino Teustepe - San Diego, San José de Los Remates	53,746,782.48	0.00	52,556,523.72	52,556,523.72	1,190,258.76
Adoquinado del Camino Moyogalpa- Altigracia. Sección Moyogalpa - La Flor	16,135,483.00	0.00	2,468,067.99	2,468,067.99	13,667,415.01
Supervisión Tramo 1 de la Carretera Empalme Lovago- Puente Niscala- Empalme Pájaro Negro (BID 1796/SF-NI)	14,039,247.00	0.00	13,266,458.23	13,266,458.23	772,788.77
Mejoramiento del Tramo de Carretera La Dalia - La Mora	4,040,652.00	0.00	0.00	0.00	4,040,652.00
Supervisión Mejoramiento del Camino Cuatro Esquina de Amayo - Temisquiapa - Embarcadero Marota	3,217,000.00	0.00	0.00	0.00	3,217,000.00
CONSERVACIÓN DE LA RED VIAL	435,526,310.00	0.00	334,539,943.80	334,539,943.80	100,986,366.20
Reparación de Puente Las Juntas (tramo: Tola - Las Juntas)	2,000,000.00	0.00	281,937.88	281,937.88	1,718,062.12
Buena Vista del norte Los Baltodanos	1,000,000.00	0.00	788,456.29	788,456.29	211,543.71
Mantenimiento Puente Estero Real (tramo:Chinandega - Guasaule)	2,489,121.77	0.00	2,502,624.92	2,502,624.92	-13,503.15
Puente Bilwa	0.00	0.00	0.00	0.00	0.00
Rehabilitación de Puente Vado El Erial (tramo: Somoto - Guasuyuca)	359,658.40	0.00	359,658.40	359,658.40	0.00
Mejoramiento de la Carretera Panamericana Norte: tramo Km 88.4 - Km 112.4	32,503,475.00	0.00	0.00	0.00	32,503,475.00
Naciones Unidas - Blufields	3,395,599.00	0.00	3,395,599.00	3,395,599.00	0.00
Diriamba - Buena Vista	2,000,000.00	0.00	1,726,716.68	1,726,716.68	273,283.32
Reparación de Caminos de la Red Vial Nacional	0.00	0.00	0.00	0.00	0.00
Alcantarilla Los Ranchos	1,450,905.47	0.00	1,458,316.46	1,458,316.46	-7,410.99
Cardenas - Río Mena - Colon	14,682,707.35	0.00	10,384,902.22	10,384,902.22	4,297,805.13
Empalme El Velero / El Velero	0.00	0.00	0.00	0.00	0.00
Construcción de Puente Vado La Empanada (km 50 San Benito - El Rama)	2,990,405.08	0.00	2,990,405.08	2,990,405.08	0.00
Chinandega - Villanueva	5,236,746.50	0.00	3,084,023.76	3,084,023.76	2,152,722.74
Rehabilitación de Puente la Tonga, est. 141+100, Apompúa, est. 150+100, Lóvago,	2,600,000.00	0.00	2,423,145.30	2,423,145.30	176,854.70

FILTRADO POR :

PARAMETROS ESPECIALES: Mes Inicial (MM)=1 / Mes Final (MM)=9 / Programa Especifico=6

PRODUCCION 2011

ACTUALIZADO Y DEVENGADO (CORDOBAS)
DE: ENERO A: SEPTIEMBRE

INSTITUCION	PRESUPUESTO ACTUALIZADO	DEVENGADO			SALDO POR DEVENGAR
		CORRIENTE	CAPITAL	TOTAL	
MINISTERIO DE TRANSPORTE E INFRAESTRUCTURA					
CONSERVACIÓN DE LA RED VIAL					
est. 166+100, tramo: San Benito - Muhan)					
Rehabilitación del Camino La Sirena - San Juan de Limay	6,751,934.09	0.00	7,480,311.23	7,480,311.23	-728,377.14
Río Blanco - Puente Banacruz	17,928,750.00	0.00	15,427,224.91	15,427,224.91	2,501,525.09
Revestimiento de Carretera en Los Cardones, km 111, Sébaco	314,206.66	0.00	157,402.86	157,402.86	156,803.80
Reparación Puente Coyusne (tramo: Teustepe - San José de los Remates)	0.00	0.00	0.00	0.00	0.00
Reparación del tramo León - Troilo (Carretera a Poneloya)	2,000,000.00	0.00	0.00	0.00	2,000,000.00
Reparación del camino Malacatoya - El Paso- El Guayabo	5,526,831.76	0.00	4,172,980.99	4,172,980.99	1,353,850.77
Entrada El Realejo	2,000,000.00	0.00	1,900,990.09	1,900,990.09	99,009.91
Rehabilitación Puente Manota	5,280,000.00	0.00	5,483,798.62	5,483,798.62	-203,798.62
Mantenimiento Rutinario Fomav (Microempresas)	33,033,258.00	0.00	23,092,854.68	23,092,854.68	9,940,403.32
La Gateada - El Rama	10,800,000.00	0.00	6,788,000.00	6,788,000.00	4,012,000.00
Rehabilitación del Camino Empalme El Líbano - Camino Verde	702,970.30	0.00	0.00	0.00	702,970.30
Obras de protección al Puente La Chanillas (tramo: Esteli- Condega)	4,221,495.78	0.00	3,210,649.90	3,210,649.90	1,010,845.88
Obras de protección del Dique de Corinto	550,000.00	0.00	0.00	0.00	550,000.00
Revestimiento de carretera Empalme Chaguitillo - Chaguitillo	1,685,793.34	0.00	1,711,224.15	1,711,224.15	-25,430.81
El Jicaral - El Empalme	2,497,266.31	0.00	2,405,846.96	2,405,846.96	91,419.35
El Paraiso - Muy muy	4,500,000.00	0.00	5,026,448.97	5,026,448.97	-526,448.97
Santa Teresa - La Calera	1,100,000.00	0.00	1,045,544.56	1,045,544.56	54,455.44
Rehabilitación del Camino Muy Muy - Esquipulas	4,500,000.00	0.00	4,147,563.06	4,147,563.06	352,436.94
San Lucas - Las Sabanas - Cusmapa	6,500,000.00	0.00	7,019,688.78	7,019,688.78	-519,688.78
Administración y Supervisión Reparación de Caminos de la Red Vial Nacional	1,002,196.00	0.00	722,923.74	722,923.74	279,272.26
Obras de protección al Puente La Tigra (tramo: Cuapa - El Zancudo)	288,122.00	0.00	201,151.21	201,151.21	86,970.79
Rehabilitación del Camino La Dalia - Waslala	1,306,223.00	0.00	1,418,797.32	1,418,797.32	-112,574.32
Quebrada Alegre los Marañoses 4 Km (Santo Tomás - San Pedro de Lóvago)	1,499,999.10	0.00	1,500,000.00	1,500,000.00	-0.90
El Chorro - El Sauce	3,500,000.00	0.00	3,279,300.66	3,279,300.66	220,699.34
El Gigante - Comunidad San Jorge	1,000,000.00	0.00	1,131,626.40	1,131,626.40	-131,626.40
By Pass Chinandega	4,000,000.00	0.00	3,788,280.36	3,788,280.36	211,719.64
Rehabilitación Puente El Tamarindo (tramo: Las Mojarras - El Tamarindo)	2,450,000.00	0.00	2,450,000.00	2,450,000.00	0.00
Obras de protección al Puente vado Río Murra (tramo: Cuapa - El Zancudo)	721,472.92	0.00	814,199.36	814,199.36	-92,726.44
Macuelizo - Santa María	4,500,000.00	0.00	4,277,227.72	4,277,227.72	222,772.28
Infraestructura para la instalación de Dos Básculas	2,000,000.00	0.00	0.00	0.00	2,000,000.00
Administración y Supervisión Rehabilitación de Caminos Intermunicipales	2,474,821.00	0.00	1,836,173.27	1,836,173.27	638,647.73
Santa Teresa - El Sol	1,200,000.00	0.00	1,140,594.07	1,140,594.07	59,405.93
Santa Rita - Limite Region II - Puerto Sandino	10,220,449.89	0.00	10,220,449.89	10,220,449.89	0.00
Rehabilitación del Camino Jícaro - Murra	754,350.00	0.00	641,775.34	641,775.34	112,574.66
Rehabilitación Puente La Esperanza (tramo: Muhan- Rama)	2,412,133.18	0.00	2,412,133.18	2,412,133.18	0.00
Puente Puerto Morazán	2,795,881.11	0.00	2,898,935.79	2,898,935.79	-103,054.68
Río Blanco - Bocana de Paiwas	4,176,858.25	0.00	2,818,859.68	2,818,859.68	1,357,998.57
Reconstrucción Puente Las Tejas (tramo: Matagalpa - Solingalpa)	5,330,085.45	0.00	5,330,085.45	5,330,085.45	0.00
Rehabilitación Puente Paso Real de la Guardia (tramo: Muy Muy - Matigúas)	2,000,000.00	0.00	1,355,660.94	1,355,660.94	644,339.06
Reconstrucción losa de rodamiento Puente Centroamérica (tramo: Granada - Malacatoya)	3,500,000.00	0.00	0.00	0.00	3,500,000.00
Empalme San Francisco - San Ramón	898,748.75	0.00	627,648.76	627,648.76	271,099.99
Los Sabogales - La Laguna Apoyo	472,679.84	0.00	487,531.32	487,531.32	-14,851.48
Rehabilitación Puente Santa Lucía (tramo: Papaturre - Santa Lucía)	5,021,591.10	0.00	5,168,960.83	5,168,960.83	-147,369.73
Puente Banacruz - Puerto Cabezas	14,760,875.00	0.00	12,497,062.59	12,497,062.59	2,263,812.41
Rehabilitación del Camino La Planta - San Dionisio - Esquipulas	4,200,000.00	0.00	3,733,671.08	3,733,671.08	466,328.92
Puente Cardenas - Colón	10,704,118.89	0.00	7,797,217.29	7,797,217.29	2,906,901.60
Monte Verde - Casa de Tejas - Puerto La Danta	1,500,000.00	0.00	1,486,919.89	1,486,919.89	13,080.11
Revestimiento de Carretera Empalme Las Conchitas - San Rafael del Sur	2,537,082.42	0.00	1,462,919.97	1,462,919.97	1,074,162.45
Mantenimiento Puente La Garnacha	2,999,094.53	0.00	2,999,094.53	2,999,094.53	0.00
Revestimiento de Carretera Pacaya - La Laguna de Apoyo	2,000,000.00	0.00	973,391.89	973,391.89	1,026,608.11
San Marcos - El Tanque - Diriamba	1,150,000.00	0.00	1,301,369.79	1,301,369.79	-151,369.79
Chaguitillo - El Empalme	0.00	0.00	0.00	0.00	0.00

FILTRADO POR :

PARAMETROS ESPECIALES: Mes Inicial (MM)=1 / Mes Final (MM)=9 / Programa Especifico=6

PRODUCCION 2011

SUBSISTEMA : SIEP
 APLICACION : SIEP
 ENTIDAD : DGP
 USUARIO : DGP027

Cuadro No. 19
PRODUCCION 2011
MINISTERIO DE HACIENDA Y CREDITO PUBLICO
PROGRAMAS ESPECIFICOS
ESTRATEGIA REDUCCION DE LA POBREZA (RECLASIFICACION ERCEP)

PAGINA: 8 de 39
 FECHA: 06/10/2011
 HORA: 10:46:55 AM
 REPORTE: PRPSIEP125A

ACTUALIZADO Y DEVENGADO (CORDOBAS)
DE: ENERO A: SEPTIEMBRE

INSTITUCION	PRESUPUESTO ACTUALIZADO	DEVENGADO			SALDO POR DEVENGAR
		CORRIENTE	CAPITAL	TOTAL	
MINISTERIO DE TRANSPORTE E INFRAESTRUCTURA					
CONSERVACIÓN DE LA RED VIAL					
Mejoramiento de la Carretera Panamericana Norte: tramo Lim. Dptal. Managua/Matagalpa Km 65.40 - Km 88.4	30,355,584.00	0.00	14,730,905.34	14,730,905.34	15,624,678.66
Rehabilitación de Puente La Venada (tramo: Chinandega - Villanueva)	2,892,085.82	0.00	2,114,025.58	2,114,025.58	778,060.24
Malacatoya - Tepalon	2,500,000.00	0.00	2,500,000.00	2,500,000.00	0.00
Señalización Puentes Vados San Antonio, El Limón, La Calera, El Mango, Paso Hondo y La Tranquera	45,000.00	0.00	45,000.00	45,000.00	0.00
Mejoras puntuales	20,139,125.00	0.00	20,139,122.68	20,139,122.68	2.32
Otros Proyectos de Revestimiento de Carreteras	0.00	0.00	0.00	0.00	0.00
Rehabilitación del camino Nagarote - Venecia	2,802,733.69	0.00	3,009,480.91	3,009,480.91	-206,747.22
La Trinidad Santa Lucia	1,390,788.70	0.00	1,390,788.70	1,390,788.70	0.00
Nandaime - Las Mercedes - Río Medina - Pintada el Guarumo - La Calera	3,124,349.87	0.00	3,125,548.80	3,125,548.80	-1,198.93
Masatepe - Ruben Arevalo	1,200,000.00	0.00	1,266,833.62	1,266,833.62	-66,833.62
Nejapa - Santa Rita	16,179,214.19	0.00	14,554,455.44	14,554,455.44	1,624,758.75
Miralagos Cuyali	4,000,000.00	0.00	3,650,157.15	3,650,157.15	349,842.85
Rehabilitación Puente Nuevo León (tramo: Nueva Guinea - Nuevo León)	487,866.82	0.00	487,866.82	487,866.82	0.00
Salto Grande - Colonia Rio Rama (Estabilización)	2,294,059.41	0.00	2,000,000.00	2,000,000.00	294,059.41
Km 14 Rotonda Ticuantepe - Veracruz	1,200,000.00	0.00	1,253,833.90	1,253,833.90	-53,833.90
El Guayabo - Las Mercedes	2,503,270.71	0.00	1,764,356.04	1,764,356.04	738,914.67
Rehabilitación del Camino Empalme El Tránsito - El Tránsito	2,700,000.00	0.00	2,225,342.90	2,225,342.90	474,657.10
Rehabilitación del Camino Susucayán - Quilali- Wíwilli	5,930,693.07	0.00	5,227,722.78	5,227,722.78	702,970.29
Drenaje de Carreteras	0.00	0.00	0.00	0.00	0.00
San Francisco Libre - Quebrada Honda	8,000,000.00	0.00	8,000,000.00	8,000,000.00	0.00
Reparación Puente Vado Las Mojarras (tramo: San Francisco Libre - Las Mojarras)	5,778,504.22	0.00	5,800,239.22	5,800,239.22	-21,735.00
Rehabilitación de Puente Vado El Naranjo (tramo: Somoto - Icalupe)	609,224.46	0.00	609,224.46	609,224.46	0.00
Las Santos El Venado	1,200,000.00	0.00	1,200,000.00	1,200,000.00	0.00
San Benito - Juigalpa- La Gateada	8,000,000.00	0.00	7,525,400.83	7,525,400.83	474,599.17
La Ceiba - El Jabio	1,745,545.45	0.00	2,000,000.01	2,000,000.01	-254,454.56
Otros Proyectos de Mejoras en la Carretera Rio Blanco - Puerto Cabezas	0.00	0.00	0.00	0.00	0.00
Rehabilitación de Puente Vado La Naranja (tramo: San Juan de Limay - San Francisco del Norte)	1,061,117.14	0.00	1,061,117.14	1,061,117.14	0.00
El Rosario - La Paz Carazo	297,029.70	0.00	297,029.70	297,029.70	0.00
Rehabilitación del camino Santo Domingo - Los Chinamos	2,254,605.00	0.00	2,254,604.99	2,254,604.99	0.01
Empalme Larreynaga / La Reynaga	0.00	0.00	0.00	0.00	0.00
San Gregorio - San Antonio	0.00	0.00	0.00	0.00	0.00
Entrada Los Brenes - Salida a Nindirí	500,000.00	0.00	499,999.99	499,999.99	0.01
Revestimiento de carretera Boaco - La Subasta- El Paraiso	4,500,000.00	0.00	4,500,000.00	4,500,000.00	0.00
Santa Emilia - La Dalia	6,101,251.25	0.00	4,584,519.10	4,584,519.10	1,516,732.15
Mosoli - Teotecacinte	594,059.41	0.00	991,368.96	991,368.96	-397,309.55
Otros Proyectos de Rehabilitación de Caminos Intermunicipales	0.00	0.00	0.00	0.00	0.00
Rehabilitación del Camino Estelí - Miraflores	4,275,178.99	0.00	4,275,178.99	4,275,178.99	0.00
Puente La Calera y Nacascolo (Tramo: Santa Teresa - La Calera (3+150, 4+100))	6,887,115.86	0.00	6,215,541.68	6,215,541.68	671,574.18
MINISTERIO DE SALUD	5,694,458,485.81	4,064,692,640.56	110,256,620.74	4,174,949,261.30	1,519,509,224.51
ACTIVIDADES CENTRALES	297,920,510.76	183,846,152.12	6,790,428.15	190,636,580.27	107,283,930.49
Docencia e Investigación	6,285,694.95	2,133,974.66	0.00	2,133,974.66	4,151,720.29
Fortalecimiento Institucional	54,361,768.96	27,374,207.94	925,085.37	28,299,293.31	26,062,475.65
Regulación para la Salud	12,618,893.94	8,155,736.61	0.00	8,155,736.61	4,463,157.33
Centro de Diagnóstico Nacional	47,967,261.82	41,060,532.03	5,742.18	41,066,274.21	6,900,987.61
Coordinación Intra y Extra Sectorial	48,624,008.71	25,825,143.62	0.00	25,825,143.62	22,798,865.09
Extensión y Calidad de la Atención	35,674,171.76	26,249,561.98	78,249.51	26,327,811.49	9,346,360.27
Programa de Cooperación Técnica y Financiera	92,388,710.62	53,046,995.28	5,781,351.09	58,828,346.37	33,560,364.25
ACTIVIDADES SEDES LOCALES	290,206,537.18	162,810,296.28	3,316,031.77	166,126,328.05	124,080,209.13
Construcción Sede SILAIS RAAN	1,880,000.00	0.00	1,301,353.45	1,301,353.45	578,646.55
Dirección y Coordinación Técnica Local	249,831,291.69	155,376,077.73	2,014,678.32	157,390,756.05	92,440,535.64

FILTRADO POR :

PARAMETROS ESPECIALES: Mes Inicial (MM)=1 / Mes Final (MM)=9 / Programa Especifico=6

PRODUCCION 2011

ACTUALIZADO Y DEVENGADO (CORDOBAS)
DE: ENERO A: SEPTIEMBRE

INSTITUCION	PRESUPUESTO ACTUALIZADO	DEVENGADO			SALDO POR DEVENGAR
		CORRIENTE	CAPITAL	TOTAL	
MINISTERIO DE SALUD					
ACTIVIDADES SEDES LOCALES					
Centros Formadores del Personal de Salud	1,461,252.11	630,215.88	0.00	630,215.88	831,036.23
Supervisión Construcción Sede SILAIS	30,000.00	0.00	0.00	0.00	30,000.00
Programa de Cooperación Técnica y Financiera	37,003,993.38	6,804,002.67	0.00	6,804,002.67	30,199,990.71
PROMOCIÓN DE LA SALUD Y PREVENCIÓN DE ENFERMEDADES	176,451,833.74	124,683,496.08	1,223,714.66	125,907,210.74	50,544,623.00
Jornadas del Poder Ciudadano en Salud	96,329,370.39	66,673,736.53	0.00	66,673,736.53	29,655,633.86
Control y Vigilancia de Enfermedades Transmitidas por Vectores, Agua, Alimentos y Desechos	59,887,969.92	52,123,727.07	0.00	52,123,727.07	7,764,242.85
Campañas de Promoción y Educación en Salud	18,959,302.11	5,519,422.82	1,223,714.66	6,743,137.48	12,216,164.63
Gestión de la Red Comunitaria	1,275,191.32	366,609.66	0.00	366,609.66	908,581.66
ATENCIÓN INTEGRAL EN EL PRIMER NIVEL DE ATENCIÓN	2,165,703,357.63	1,559,624,840.65	35,635,921.54	1,595,260,762.19	570,442,595.44
Equipamiento Médico para Centros de Salud	36,906.00	0.00	36,905.92	36,905.92	0.08
Reemplazo Puesto de Salud Lapán, Puerto Cabezas	33,840.00	0.00	0.00	0.00	33,840.00
Extensión de Cobertura	87,428,727.00	54,453,388.60	0.00	54,453,388.60	32,975,338.40
Brigada Médica Cubana	20,000,000.00	15,930,349.18	745,686.61	16,676,035.79	3,323,964.21
Construcción Casa Materna Raití-RAAN	0.00	0.00	0.00	0.00	0.00
Atención Dispensarizada a la Familia en la Comunidad	91,242,066.63	84,897,091.02	0.00	84,897,091.02	6,344,975.61
Atención a la Morbilidad Ambulatoria	85,471,271.56	82,525,949.20	0.00	82,525,949.20	2,945,322.36
Equipamiento Médico para Hospitales Primarios	64,761,203.40	0.00	18,820,683.22	18,820,683.22	45,940,520.18
Reemplazo Puesto de Salud Klisnak, Waspán	1,281,154.15	0.00	1,281,154.15	1,281,154.15	0.00
Reemplazo del Centro de Salud Familiar "Leonel Rugama", Estelí	20,070,000.00	0.00	7,037,004.01	7,037,004.01	13,032,995.99
Supervisión Construcción Centros de Salud	300,000.00	0.00	0.00	0.00	300,000.00
Gestión Técnica Administrativa	1,636,989,050.24	1,188,098,455.31	493,752.86	1,188,592,208.17	448,396,842.07
Supervisión Construcción de Casas Maternas	0.00	0.00	0.00	0.00	0.00
Reemplazo Puesto de Salud Wisconsin, Waspán	1,720,752.77	0.00	1,720,752.77	1,720,752.77	0.00
Ampliación Hospital Primario El Sauce	5,499,982.00	0.00	5,499,982.00	5,499,982.00	0.00
Supervisión Hospitales Primarios	0.00	0.00	0.00	0.00	0.00
Supervisión de Reemplazos Puestos de Salud	0.00	0.00	0.00	0.00	0.00
Servicios de Apoyo al Diagnóstico	53,807,066.32	48,942,128.78	0.00	48,942,128.78	4,864,937.54
Servicios de Hospitalización	92,311,337.56	83,235,924.94	0.00	83,235,924.94	9,075,412.62
Brigada Médica Especializada	4,750,000.00	1,541,553.62	0.00	1,541,553.62	3,208,446.38
ATENCIÓN DE SALUD HOSPITALARIA	2,764,176,246.50	2,033,727,855.43	63,290,524.62	2,097,018,380.05	667,157,866.45
Rehabilitación de Infraestructura del Centro Nacional de Oftalmología	3,164,475.70	0.00	3,164,473.91	3,164,473.91	1.79
Rehabilitación de Emergencias, Laboratorio Clínico y Construcción de Consulta Externa, Hospital Luis Felipe Moncada de San Carlos	21,000,000.00	0.00	6,690,208.38	6,690,208.38	14,309,791.62
Rehabilitación de Central de Equipos	4,500,000.00	0.00	4,405,756.60	4,405,756.60	94,243.40
Construcción del Edificio de Fisioterapia en el Hospital Somoto	1,088,108.00	0.00	1,088,108.00	1,088,108.00	0.00
Equipamiento Médico para Unidades de Salud de Segundo Nivel	35,189,958.00	0.00	31,389,087.35	31,389,087.35	3,800,870.65
Rehabilitación de Tres Quirófanos del Hospital Manuel de Jesús Rivera, La Mascota	2,300,000.00	0.00	0.00	0.00	2,300,000.00
Servicios de Emergencia	88,444,720.98	89,141,328.73	0.00	89,141,328.73	-696,607.75
Mejora de los Sistemas de Climatización de las Áreas de Quirófanos en los Hospitales	20,000,000.00	0.00	6,825,108.73	6,825,108.73	13,174,891.27
Gestión Técnica Administrativa Hospitalaria	2,098,045,503.63	1,579,639,677.75	2,514,166.47	1,582,153,844.22	515,891,659.41
Servicios de Apoyo al Diagnóstico	57,699,586.12	55,978,432.44	0.00	55,978,432.44	1,721,153.68
Remodelación y Habilitación para Sala de Hospitalización y Cirugía de Mujeres del Hospital Regional Asunción de Juigalpa	1,493,772.00	0.00	1,449,740.49	1,449,740.49	44,031.51
Construcción de Bodega Hospital Humberto Alvarado de Masaya	1,000,000.00	0.00	863,141.34	863,141.34	136,858.66
Servicios de Consulta Externa	86,619,691.53	84,093,254.49	175,000.00	84,268,254.49	2,351,437.04
Servicios de Hospitalización Médicos y/o Quirúrgicos	253,106,061.56	206,124,723.10	0.00	206,124,723.10	46,981,338.46
Supervisión Rehabilitación de Hospitales	313,446.30	0.00	287,858.80	287,858.80	25,587.50
Supervisión Rehabilitación Hospital Bertha Calderón - Managua	240,000.00	0.00	152,000.00	152,000.00	88,000.00
Rehabilitación de Unidad de Cuidados Intensivos	3,857,201.68	0.00	2,977,740.74	2,977,740.74	879,460.94
Construcción de Área de Imagenología del Hospital Manuel de Jesús Rivera, La Mascota	8,600,000.00	0.00	0.00	0.00	8,600,000.00
Supervisión Rehabilitación Hospital Manuel de Jesús Rivera, La Mascota	150,000.00	0.00	0.00	0.00	150,000.00
Construcción del Área de Cardiocirugía del Hospital Manuel de Jesús Rivera, La Mascota	20,700,000.00	0.00	0.00	0.00	20,700,000.00
Extensión de Cobertura	40,683,721.00	18,750,438.92	0.00	18,750,438.92	21,933,282.08

FILTRADO POR :

PARAMETROS ESPECIALES: Mes Inicial (MM)=1 / Mes Final (MM)=9 / Programa Especifico=6

PRODUCCION 2011

SUBSISTEMA : SIEP
 APLICACION : SIEP
 ENTIDAD : DGP
 USUARIO : DGP027

Cuadro No. 19
PRODUCCION 2011
MINISTERIO DE HACIENDA Y CREDITO PUBLICO
PROGRAMAS ESPECIFICOS
ESTRATEGIA REDUCCION DE LA POBREZA (RECLASIFICACION ERCEP)

PAGINA: 10 de 39
 FECHA: 06/10/2011
 HORA: 10:46:55 AM
 REPORTE: PRPSIEP125A

ACTUALIZADO Y DEVENGADO (CORDOBAS)
DE: ENERO A: SEPTIEMBRE

INSTITUCION	PRESUPUESTO ACTUALIZADO	DEVENGADO		TOTAL	SALDO POR DEVENGAR
		CORRIENTE	CAPITAL		
MINISTERIO DE SALUD					
ATENCIÓN DE SALUD HOSPITALARIA					
Estudios para la Rehabilitación del Hospital Infantil Manuel de Jesús Rivera, La Mascota	200,000.00	0.00	0.00	0.00	200,000.00
Adquisición de Equipamiento para el Área de Imagenología del Hospital Manuel de Jesús Rivera, La Mascota	7,200,000.00	0.00	0.00	0.00	7,200,000.00
Supervisión Rehabilitación Hospital Luis Felipe Moncada	360,000.00	0.00	71,990.00	71,990.00	288,010.00
Rehabilitación de Techos Hospital Luis Felipe Moncada de San Carlos	8,220,000.00	0.00	1,236,143.81	1,236,143.81	6,983,856.19
	686,804.88	306,006.83	0.00	306,006.83	380,798.05
MINISTERIO DEL TRABAJO					
INSPECCIÓN DEL TRABAJO					
Servicios de Control del Trabajo Infantil	686,804.88	306,006.83	0.00	306,006.83	380,798.05
	115,536,981.14	52,086,574.59	24,430,670.31	76,517,244.90	39,019,736.24
MINISTERIO DEL AMBIENTE Y DE LOS RECURSOS NATURALES					
SERVICIOS DE PROTECCIÓN Y MEJORAMIENTO DE LA CALIDAD AMBIENTAL					
Emitir instrumentos de regulación y control ambiental	6,441,295.44	5,525,613.70	0.00	5,525,613.70	915,681.74
Tamaño Mediano (MSP) para Manejo y Control de Contaminantes (COP)	700,000.00	477,297.31	0.00	477,297.31	222,702.69
SERVICIOS DE CONSERVACIÓN, MANEJO Y NORMACIÓN DE ÁREA PROTEGID					
Promover el Manejo Integral de los Recursos Hídricos	534,788.71	255,081.67	0.00	255,081.67	279,707.04
Construcción de sistema de agua potable en comunidades Colocondo, Paso Redondo, San Jerónimo y Los Encuentros - San Juan de Limay	1,425,979.75	0.00	1,425,979.75	1,425,979.75	0.00
Administrar la Reserva de la Biósfera Bosawas	3,027,022.62	1,364,396.69	0.00	1,364,396.69	1,662,625.93
Perforación de pozo en la comunidad de Agua Fría - Cuidad Darío	274,405.52	0.00	274,405.52	274,405.52	0.00
Proyecto de agua potable y saneamiento (PIMCHAS)	0.00	0.00	0.00	0.00	0.00
Proyecto Fortalecimiento y Sostenibilidad del Sistema de Área Protegidas (SINAP)	4,000,000.00	4,000,000.00	0.00	4,000,000.00	0.00
Construcción de un sistema de agua potable en comunidades Santa Rosa - La Sandino - Achuapa	734,203.17	0.00	0.00	0.00	734,203.17
Construcción de letrinas en comunidades Colocondo, Paso Redondo, San Jerónimo y Los Encuentros - San Juan de Limay	520,117.36	0.00	520,117.36	520,117.36	0.00
Administrar la Reserva de la Biósfera del Suroeste de Nicaragua	633,256.64	258,006.36	0.00	258,006.36	375,250.28
Construcción de sistema de agua potable en comunidad de Jocomico - Quebrachal-Sébaco	1,545,878.60	0.00	1,236,702.60	1,236,702.60	309,176.00
Construcción de sistema de agua potable en comunidades la Habana - El Japón - La Trinidad	672,238.94	0.00	672,238.94	672,238.94	0.00
Construcción de letrinas en comunidad Los Tololos - El Sauce	319,138.00	0.00	159,569.00	159,569.00	159,569.00
Proyecto Integral de Manejo de Cuencas Hidrográficas (PIMCHAS)	2,000,000.00	2,000,000.00	0.00	2,000,000.00	0.00
Administrar el Parque Nacional Volcán Masaya	6,493,762.00	3,845,061.67	0.00	3,845,061.67	2,648,700.33
Apoyo al Sector Medio Ambiente de Nicaragua (PASMA II)	3,005,686.08	2,993,245.68	0.00	2,993,245.68	12,440.40
Diseño de Obras de Construcción de Infraestructura de prevención y mitigación de desastres en las subcuencas del Río Viejo y Lago de Apanás (NI - L1048)	1,080,000.00	0.00	0.00	0.00	1,080,000.00
Construcción de letrinas en comunidades Santa Rosa - La Sandino - Achuapa	430,793.20	0.00	215,396.60	215,396.60	215,396.60
Construcción de letrinas en comunidad de Agua Fría - Cuidad Darío	350,000.00	0.00	245,000.00	245,000.00	105,000.00
Incorporación de los Acuerdos Multilaterales Ambientales en la Legislación Ambiental	2,000,000.00	1,079,891.80	0.00	1,079,891.80	920,108.20
Reserva de la Biósfera Transfronteriza Corazón del Corredor Biológico (RBT)	31,604,648.14	10,816,130.51	17,374,479.93	28,190,610.44	3,414,037.70
Promover y conservar el Sistema Nacional de Areas Protegidas (SINAP)	3,202,688.80	2,218,709.27	0.00	2,218,709.27	983,979.53
Construcción de Infraestructura de prevención y mitigación de desastres en las subcuencas del Río Viejo y Lago de Apanás (NI - L1048)	0.00	0.00	0.00	0.00	0.00
Promover la Conservación y el Manejo de la Biodiversidad y Áreas Protegidas	1,887,028.09	1,592,668.93	0.00	1,592,668.93	294,359.16
Construcción de sistema de agua potable en la comunidad de Majadita Quebrada Honda - San Isidro	1,488,138.50	0.00	744,068.00	744,068.00	744,070.50
Manejo Sostenible de la Tierra en Áreas Degradadas Propensas a Sequías (MST)	6,000,000.00	2,854,693.32	1,115,905.65	3,970,598.97	2,029,401.03
Construcción de letrinas en comunidad El Jicote - Santa Rosa del Peñón	296,806.96	0.00	296,806.96	296,806.96	0.00
Construcción de letrinas en la comunidad La Majadita Quebrada Honda - San Isidro	150,000.00	0.00	150,000.00	150,000.00	0.00
Supervisión de Obras de Construcción de Infraestructura de prevención y mitigación de desastres en las subcuencas del Río Viejo y Lago de Apanás (NI - L1048)	0.00	0.00	0.00	0.00	0.00
IMPLEMENTACIÓN DE LA DESCONCENTRACIÓN EN LA GESTIÓN AMBIENTAL					
Promoción a la Gestión Ambiental Desconcentrada	16,279,104.62	11,779,330.08	0.00	11,779,330.08	4,499,774.54
SERVICIOS DE ADAPTACIÓN Y MITIGACIÓN AL CAMBIO CLIMÁTICO					
Gestión Ambiental sobre Riesgos de Desastres y Cambio Climático	18,440,000.00	1,026,447.60	0.00	1,026,447.60	17,413,552.40

FILTRADO POR :

PARAMETROS ESPECIALES: Mes Inicial (MM)=1 / Mes Final (MM)=9 / Programa Especifico=6

PRODUCCION 2011

SUBSISTEMA : SIEP
 APLICACION : SIEP
 ENTIDAD : DGP
 USUARIO : DGP027

Cuadro No. 19
PRODUCCION 2011
MINISTERIO DE HACIENDA Y CREDITO PUBLICO
PROGRAMAS ESPECIFICOS
ESTRATEGIA REDUCCION DE LA POBREZA (RECLASIFICACION ERCEP)

PAGINA: 11 de 39
 FECHA: 06/10/2011
 HORA: 10:46:55 AM
 REPORTE: PRPSIEP125A

ACTUALIZADO Y DEVENGADO (CORDOBAS)
DE: ENERO A: SEPTIEMBRE

INSTITUCION	PRESUPUESTO ACTUALIZADO	DEVENGADO			SALDO POR DEVENGAR
		CORRIENTE	CAPITAL	TOTAL	
MINISTERIO DE LA FAMILIA, ADOLESCENCIA Y NIÑEZ	405,785,171.54	146,542,533.45	10,014,580.31	156,557,113.76	249,228,057.78
ACTIVIDADES CENTRALES	33,256,173.62	20,491,200.23	0.00	20,491,200.23	12,764,973.39
Servicios de Planificación, Monitoreo e Informática	1,409,115.00	1,121,412.35	0.00	1,121,412.35	287,702.65
Servicios de Asesoría Legal	829,654.00	590,638.77	0.00	590,638.77	239,015.23
Servicios Administrativos Financieros	31,017,404.62	18,779,149.11	0.00	18,779,149.11	12,238,255.51
PROMOTORIA SOCIAL SOLIDARIA	42,367,563.10	32,484,727.92	0.00	32,484,727.92	9,882,835.18
Promoción y Prevención Social Solidaria a la Niñez y Familia	1,767,610.75	933,809.60	0.00	933,809.60	833,801.15
Dirección y Coordinación de Promotoría Social Solidaria	40,599,952.35	31,550,918.32	0.00	31,550,918.32	9,049,034.03
PROMOCIÓN Y PREVENCIÓN DE LOS DERECHOS DEL NNA Y FAMILIA	326,696,527.39	91,159,680.52	10,014,580.31	101,174,260.83	225,522,266.56
Dirección y Coordinación Promoción y Prevención de los Derechos del NNA	1,008,431.35	880,215.26	0.00	880,215.26	128,216.09
Rehabilitación de Delegación, Jinotega	762,450.00	0.00	546,545.69	546,545.69	215,904.31
Construcción de Tres Centros Infantiles Comunitarios en Granada	9,014,400.00	0.00	0.00	0.00	9,014,400.00
Supervisión	808,632.00	0.00	0.00	0.00	808,632.00
Construcción de delegación, Juigalpa	1,432,313.12	0.00	1,390,233.15	1,390,233.15	42,079.97
Rehabilitación de Delegación, Nueva Guinea	2,732,692.00	0.00	966,754.25	966,754.25	1,765,937.75
Atención Integral a Menores de 6 Años (PAININ FASE III)	5,092,313.50	2,837,692.33	0.00	2,837,692.33	2,254,621.17
Prestación de Servicios en Centros de Desarrollo Infantil (CDI) Subvencionados	24,271,625.00	35,952,370.95	0.00	35,952,370.95	-11,680,745.95
Supervisión	408,816.00	0.00	299,154.51	299,154.51	109,661.49
Rehabilitación de oficina en MIFAN	672,720.00	0.00	0.00	0.00	672,720.00
Construcción de Dos Centros Infantiles Comunitarios en Masaya	6,009,600.00	0.00	0.00	0.00	6,009,600.00
Construcción de Cinco Centros Infantiles Comunitarios en León	11,772,600.00	0.00	0.00	0.00	11,772,600.00
Construcción de Dos Centros Infantiles Comunitarios en Jinotega	5,336,880.00	0.00	0.00	0.00	5,336,880.00
Construcción de Tres Centros Infantiles Comunitarios en Estelí	8,117,036.00	0.00	0.00	0.00	8,117,036.00
Construcción de Seis Centros Infantiles Comunitarios en Managua	14,127,120.00	0.00	0.00	0.00	14,127,120.00
Unidad Ejecutora	3,799,327.00	0.00	1,003,648.17	1,003,648.17	2,795,678.83
Construcción de Tres Centros Infantiles Comunitarios en Chinandega	9,014,400.00	0.00	0.00	0.00	9,014,400.00
Construcción de Delegación, San Carlos Río San Juan	2,286,026.00	0.00	994,781.00	994,781.00	1,291,245.00
Prestación de Servicios en Hogares Infantiles Comunitarios (HIC) Subvencionados	24,557,689.00	357,504.68	0.00	357,504.68	24,200,184.32
Rehabilitación de Delegación, Bluefields	1,611,200.00	0.00	541,872.43	541,872.43	1,069,327.57
Atención Integral a los Adultos Mayores en Centros Subvencionados	4,912,381.00	1,383,328.31	0.00	1,383,328.31	3,529,052.69
Equipamiento	9,842,435.00	0.00	3,104,915.20	3,104,915.20	6,737,519.80
Construcción de Delegación, Chinandega	1,167,175.88	0.00	1,166,675.91	1,166,675.91	499.97
Atender de Forma Integral a Menores de 6 Años en Zonas Urbanas	35,026,248.00	6,526,205.14	0.00	6,526,205.14	28,500,042.86
Integración al Sistema Educativo a los NNA en Situación de Riesgo (De la Calle y Trabajadores)	1,211,321.00	908,185.47	0.00	908,185.47	303,135.53
Atender de Forma Integral a Menores de 6 Años en Zonas Rurales (PAININ FASE IV)	126,273,015.54	42,314,178.38	0.00	42,314,178.38	83,958,837.16
Construcción de Cuatro Centros Infantiles Comunitarios en Matagalpa	9,418,080.00	0.00	0.00	0.00	9,418,080.00
Construcción de Dos Centros Infantiles Comunitarios en el Municipio de El Viejo, Chinandega	6,009,600.00	0.00	0.00	0.00	6,009,600.00
ATENCIÓN PARA LA RESTITUCIÓN DE DERECHOS DEL NNA Y FAMILIA	3,464,907.43	2,406,924.78	0.00	2,406,924.78	1,057,982.65
Conciliar Relaciones Madre/Padre/Hijos, Guarda y Alimentos de los NNA	215,420.00	152,494.34	0.00	152,494.34	62,925.66
Proteger a los NNA con Derechos Violentados	20,191.00	0.00	0.00	0.00	20,191.00
Dirección y Coordinación Atención para la Restitución de Derechos del NNA	1,075,978.43	742,931.28	0.00	742,931.28	333,047.15
Protección y Atención a los NNA Víctimas de Trata, Explotación Sexual, Comercial o Repatriación	367,604.00	250,979.06	0.00	250,979.06	116,624.94
Servicios de Adopción de los NNA	1,785,714.00	1,260,520.10	0.00	1,260,520.10	525,193.90
MINISTERIO DE ENERGÍA Y MINAS	526,207,534.48	652,569.23	272,376,156.57	273,028,725.80	253,178,808.68
ELECTRICIDAD Y RECURSOS RENOVABLES	526,207,534.48	652,569.23	272,376,156.57	273,028,725.80	253,178,808.68
Construcción de Sistema de Distribución de Energía Eléctrica Comunidad Chaguite Grande - Municipio Condega	0.00	0.00	0.00	0.00	0.00
Construcción de Sistema de Distribución de Energía Eléctrica Asentamiento Villa Canadá - Municipio Managua	1,488,224.00	0.00	0.00	0.00	1,488,224.00
Construcción de Sistema de Distribución de Energía Eléctrica en Comunidad Kislaya ¿ Municipio Waspán	468,417.00	0.00	187,366.50	187,366.50	281,050.50
Construcción de Sistema de Distribución de Energía Eléctrica en Comunidad Wasla ¿ Municipio Waspán	529,138.00	0.00	211,654.90	211,654.90	317,483.10
Construcción de Sistema de Distribución de Energía Eléctrica en Comunidad Miramar	121,260.93	0.00	0.00	0.00	121,260.93

FILTRADO POR :

PARAMETROS ESPECIALES: Mes Inicial (MM)=1 / Mes Final (MM)=9 / Programa Especifico=6

PRODUCCION 2011

SUBSISTEMA : SIEP
 APLICACION : SIEP
 ENTIDAD : DGP
 USUARIO : DGP027

Cuadro No. 19
PRODUCCION 2011
MINISTERIO DE HACIENDA Y CREDITO PUBLICO
PROGRAMAS ESPECIFICOS
ESTRATEGIA REDUCCION DE LA POBREZA (RECLASIFICACION ERCEP)

PAGINA: 12 de 39
 FECHA: 06/10/2011
 HORA: 10:46:55 AM
 REPORTE: PRPSIEP125A

ACTUALIZADO Y DEVENGADO (CORDOBAS)
DE: ENERO A: SEPTIEMBRE

INSTITUCION	PRESUPUESTO ACTUALIZADO	DEVENGADO			SALDO POR DEVENGAR
		CORRIENTE	CAPITAL	TOTAL	
MINISTERIO DE ENERGÍA Y MINAS					
ELECTRICIDAD Y RECURSOS RENOVABLES					
La Fé ¿ Municipio Nagarote					
Construcción de Sistema de Distribución de Energía Eléctrica en Comunidad La Curva Sector La Gasolinera ¿ Municipio Villa Sandino	62,362.76	0.00	0.00	0.00	62,362.76
Construcción de Sistema de Distribución de Energía Eléctrica en Bo. Pobre San Pedro ¿ Municipio Paivás	108,430.00	0.00	43,371.70	43,371.70	65,058.30
Construcción de Sistema de Distribución de Energía Eléctrica en Comunidad Sakakli ¿ Municipio Waspán	195,174.00	0.00	78,069.30	78,069.30	117,104.70
Construcción de Sistema de Distribución de Energía Eléctrica en Comunidad Sta Cruz ¿ Municipio Jalapa	48,504.37	0.00	0.00	0.00	48,504.37
Construcción de Sistema de Distribución de Energía Eléctrica Comunidad Palo Verde- Municipio Pueblo Nuevo	200,736.88	0.00	200,736.88	200,736.88	0.00
Construcción de Sistema de Distribución de Energía Eléctrica en Bo. Sandino No. 1 ¿ Municipio Ocotal	131,654.72	0.00	0.00	0.00	131,654.72
Instalación de 24 Sistema Fotovoltaicos Comunidad Waspuk-Ta - Municipio Waspán	679,037.00	0.00	679,036.74	679,036.74	0.26
Construcción de Sistema de Distribución de Energía Eléctrica en Comunidad YOSA ¿ Municipio San Ramón	62,362.76	0.00	0.00	0.00	62,362.76
Construcción de Sistema de Distribución de Energía Eléctrica en Comunidad El Horno No. 1 Entrada El Limoncillo ¿ Municipio San Ramón	72,756.56	0.00	0.00	0.00	72,756.56
Construcción de Sistema de Distribución de Energía Eléctrica en Comunidad La Corteza Sector Bo. Tierra Prometida ¿ Municipio Tisma	51,968.97	0.00	0.00	0.00	51,968.97
Construcción de Sistema de Distribución de Energía Eléctrica en Comunidad Cruz de Mayo Sector Los Sotelos ¿ Municipio La Concepción	297,955.43	0.00	0.00	0.00	297,955.43
Construcción de Sistema de Distribución de Energía Eléctrica en Ampliación La Curva Sector Cuadro Beisbol ¿ Municipio Niquinohomo	86,614.95	0.00	0.00	0.00	86,614.95
Construcción de Sistema de Distribución de Energía Eléctrica en Comunidad Dirita ¿ Municipio Ticuantepe	121,260.93	0.00	0.00	0.00	121,260.93
Obras a electificar en diferentes comunidades	0.00	0.00	0.00	0.00	0.00
Instalación de Sistema Fotovoltaico- Comunidad de Migual Bikan / Waspán	389,142.00	0.00	60,269.19	60,269.19	328,872.81
Servicio de Conexión Satelital para 3 Comunidades del municipio de Bonanza, RAAN	202,707.37	0.00	57,786.87	57,786.87	144,920.50
Instalación de Sistema Fotovoltaico- Comunidad de Raiti / Waspán	389,142.00	0.00	60,269.19	60,269.19	328,872.81
Construcción de Sistema de Distribución de Energía Eléctrica Comunidad Dorado- Sector Barrio Pobre- Municipio Jinotega	52,445.27	0.00	52,445.27	52,445.27	0.00
Construcción de Sistema de Distribución de Energía Eléctrica Comunidad Dorado- Sector Barrio Escondido- Municipio Jinotega	154,501.44	0.00	154,501.44	154,501.44	0.00
Construcción de Sistema de Distribución de Energía Eléctrica Comunidad El Capulín Sector Punta Caliente - Municipio El Viejo	0.00	0.00	0.00	0.00	0.00
Construcción de sistema de distribución de energía eléctrica en Vracruz sector Los Mangales No.3 - Municipio Nindirí	250,000.00	0.00	55,100.36	55,100.36	194,899.64
Construcción de Sistema de Distribución de Energía Eléctrica en Comunidad San Bartolo Sector 4 ¿ Municipio Quilalí	135,119.32	0.00	0.00	0.00	135,119.32
Construcción de Sistema de Distribución de Energía Eléctrica Asentamiento Comandante Aureliano - Municipio Managua	3,472,525.00	0.00	0.00	0.00	3,472,525.00
Construcción de Sistema de Distribución de Energía Eléctrica en Comunidad Kansas City ¿ Municipio El Tuma La Dalia	90,079.55	0.00	0.00	0.00	90,079.55
Ampliación de Sistema de Distribución de Energía Eléctrica Comunidad Aguayl Guasuyuca - Municipio Pueblo Nuevo	684,265.00	0.00	684,263.70	684,263.70	1.30
Instalación de Sistema Fotovoltaico- Comunidad de Musawas / Bonanza	389,143.00	0.00	60,269.19	60,269.19	328,873.81
Construcción de sistema de distribución de energía eléctrica en La Breña No.3 - Municipio Namdame	1,196,998.18	0.00	207,132.98	207,132.98	989,865.20
Construcción de Sistema de Distribución de Energía Eléctrica Comunidad El Corozo Sector el Salto - Jucupita - Municipio San Dionisio	695,179.00	0.00	535,542.00	535,542.00	159,637.00
Estudio y Diseño de Instalación de Sistema Fotovoltaico	6,235,125.75	0.00	6,235,125.75	6,235,125.75	0.00
Construcción de Sistema de Distribución de Energía Eléctrica en Comunidad Las Martinaas Pueblo Nuevo ¿ Municipio Paivás	47,709.00	0.00	19,083.30	19,083.30	28,625.70
Obras civiles para Instalación de Sistema Fotovoltaico	7,077,140.78	0.00	1,681,083.45	1,681,083.45	5,396,057.33
Construcción del Sistema de Distribución de Energía Eléctrica en Comunidad Villa Santiago ¿ Municipio Jinotepe	187,088.29	0.00	0.00	0.00	187,088.29
Construcción del Sistema de Distribución de Energía Eléctrica en Comunidad Villa Sandino ¿ Municipio San Francisco del Norte	79,685.75	0.00	0.00	0.00	79,685.75
Construcción del sistema de Distribución de Energía Eléctrica en Municipio El sauce	1,300,987.00	0.00	0.00	0.00	1,300,987.00
Construcción de sistema de distribución de energía eléctrica en La Flor - Municipio Jinotepe	144,700.00	0.00	38,959.41	38,959.41	105,740.59
Construcción de sistema de distribución de energía eléctrica en El chomborazo No. 1 - Municipio Jinotega	1,497,500.00	0.00	463,034.04	463,034.04	1,034,465.96
Construcción de sistema de distribución de energía eléctrica en El arroyo No. 3 - Municipio Diriomo	354,300.00	0.00	145,830.20	145,830.20	208,469.80
Construcción de sistema de distribución de energía eléctrica en Rodeo No. 2 Municipio - Boaco	705,975.14	0.00	635,377.63	635,377.63	70,597.51
Instalaciones Internas en el Asentamiento Bertilda Olegario- Municipio Managua	700,876.00	0.00	196,967.61	196,967.61	503,908.39
Construcción de Sistema de Distribución de Energía Eléctrica Comunidad Las Vegas - Municipio Telpaneca	914,218.20	0.00	391,807.80	391,807.80	522,410.40
Construcción de Sistema de Distribución de Energía Eléctrica Barrio Arnoldo Alemán- Managua	9,848,648.00	0.00	5,900,683.70	5,900,683.70	3,947,964.30
Construcción de Sistema de Distribución de Energía Eléctrica Comunidad La Carreta	414,600.00	0.00	167,281.20	167,281.20	247,318.80

FILTRADO POR :

PARAMETROS ESPECIALES: Mes Inicial (MM)=1 / Mes Final (MM)=9 / Programa Especifico=6

PRODUCCION 2011

SUBSISTEMA : SIEP
 APLICACION : SIEP
 ENTIDAD : DGP
 USUARIO : DGP027

Cuadro No. 19
PRODUCCION 2011
MINISTERIO DE HACIENDA Y CREDITO PUBLICO
PROGRAMAS ESPECIFICOS
ESTRATEGIA REDUCCION DE LA POBREZA (RECLASIFICACION ERCEP)

PAGINA: 13 de 39
 FECHA: 06/10/2011
 HORA: 10:46:55 AM
 REPORTE: PRPSIEP125A

ACTUALIZADO Y DEVENGADO (CORDOBAS)
DE: ENERO A: SEPTIEMBRE

INSTITUCION	PRESUPUESTO ACTUALIZADO	DEVENGADO			SALDO POR DEVENGAR
		CORRIENTE	CAPITAL	TOTAL	
MINISTERIO DE ENERGÍA Y MINAS					
ELECTRICIDAD Y RECURSOS RENOVABLES					
Sector el Higo - Municipio Somotillo					
Construcción de Sistema de Distribución de Energía Eléctrica Comunidad Los Limones Sector Los Arcos - Municipio La Paz Centro	1,088,127.45	0.00	1,088,126.10	1,088,126.10	1.35
Construcción de Sistema de Distribución de Energía Eléctrica Comunidad La Flor sector Juanilasma - Municipio Somotillo	347,600.00	0.00	133,175.70	133,175.70	214,424.30
Construcción de Sistema de Distribución de Energía Eléctrica Comunidad Zona 3 - Municipio Santa Rosa del Peñón	314,485.00	0.00	314,485.00	314,485.00	0.00
Construcción de Sistema de Distribución de Energía Eléctrica Comunidad Mogote- Municipio San Lucas	252,223.82	0.00	252,223.82	252,223.82	0.00
Construcción de Sistema de Distribución de Energía Eléctrica Comunidad Las Mercedes (Sector López)- Municipio Matagalpa	43,579.81	0.00	43,579.81	43,579.81	0.00
Construcción de Sistema de Distribución de Energía Eléctrica Comunidad Las Mercedes (Sector El Caracol)- Municipio Matagalpa	268,363.27	0.00	268,363.27	268,363.27	0.00
Construcción de sistema de distribución de energía eléctrica en Sinaí- Municipio El Rosario	240,200.00	0.00	35,067.50	35,067.50	205,132.50
Construcción de Sistema de Distribución de Energía Eléctrica Comunidad San Luis de Amayo - Municipio Puerto Morazán	695,137.63	0.00	683,702.70	683,702.70	11,434.93
Construcción de obras civiles PCH Casa Quemada - Municipio Santa María de Pantasma	7,347,390.23	0.00	7,347,390.23	7,347,390.23	0.00
Construcción de Sistema de Distribución de Energía Eléctrica Comunidad Reparto Bello Amanecer- Municipio Chinandega	0.00	0.00	0.00	0.00	0.00
Construcción del sistema de distribución de energía eléctrica en PCH Bilampi - Municipio Rio Blanco	8,087,307.00	0.00	8,087,306.67	8,087,306.67	0.33
Construcción de sistema de distribución de energía eléctrica en San Juan No. 2 Sector La Florida- Municipio Boaco	620,000.00	0.00	149,519.79	149,519.79	470,480.21
Construcción de Sistema de Distribución de Energía Eléctrica en Comunidad Ampliación Jacinto Baca Sector Las Palmas ¿ Municipio Nueva Guinea	34,645.98	0.00	0.00	0.00	34,645.98
Construcción de Sistema de Distribución de Energía Eléctrica en Comunidad Naciones Unidas Bo. Nuevo ¿ Municipio Nueva Guinea	41,575.18	0.00	0.00	0.00	41,575.18
Construcción de Sistema de Distribución de Energía Eléctrica en Comunidad Casa Pintada Labu ¿ Municipio Siuna	43,372.00	0.00	17,348.50	17,348.50	26,023.50
Construcción de Sistema de Distribución de Energía Eléctrica en Comunidad Punta Arena Sur ¿ Municipio Quezalguaque	97,008.74	0.00	0.00	0.00	97,008.74
Reparación de 49 Sistema Fotovoltaicos Comunidad Esperanza- Wawa Municipio Waspán	84,111.00	0.00	84,111.00	84,111.00	0.00
Construcción de Sistema de Distribución de Energía Eléctrica Comunidad El Cojinillo - Municipio Somotillo	0.00	0.00	0.00	0.00	0.00
Construcción de Sistema de Distribución de Energía Eléctrica en Comunidad Valle de Jesus ¿ Municipio Nagarote	294,490.83	0.00	0.00	0.00	294,490.83
Construcción de sistema de distribución de energía eléctrica en Wastomate y El Ojochal - Municipio Tola	1,149,000.00	0.00	336,027.79	336,027.79	812,972.21
Construcción de sistema de distribución de energía eléctrica en San Isidro Libertador - Municipio Managua	633,163.20	0.00	569,846.88	569,846.88	63,316.32
Remodelaciones Menores Bo. Antenor Sandino, Municipio León	450,578.89	0.00	0.00	0.00	450,578.89
Instalación de Sistema Fotovoltaico- Comunidad de La Esperanza / Waspán	389,142.00	0.00	60,269.19	60,269.19	328,872.81
Construcción de sistema de distribución de energía eléctrica en Las Enramadas - Municipio La Conquista	556,200.00	0.00	215,684.22	215,684.22	340,515.78
Construcción de Sistema de Distribución de Energía Eléctrica en Asentamiento Carolina Calero (Norte y Centro) ¿ Municipio Ciudad Sandino	2,539,901.00	0.00	0.00	0.00	2,539,901.00
Construcción de Sistema de Distribución de Energía Eléctrica en Asentamiento El Porvenir ¿ Municipio Managua	2,232,337.00	0.00	0.00	0.00	2,232,337.00
Construcción de Sistema de Distribución de Energía Eléctrica Asentamiento 31 de Diciembre - Municipio Managua	2,182,730.00	0.00	0.00	0.00	2,182,730.00
Unidad Ejecutora PELNICA	10,003,485.00	0.00	6,424,487.12	6,424,487.12	3,578,997.88
Unidad Ejecutora Instalación de Sistema Fotovoltaico	3,121,037.00	0.00	492,205.42	492,205.42	2,628,831.58
Construcción del sistema de Distribución de Energía Eléctrica en Municipio Muelle de los Bueyes	1,219,359.00	0.00	0.00	0.00	1,219,359.00
Construcción de Sistema de Distribución de Energía Eléctrica Comunidad El Barro, Abra Vieja, La Pita, El Pavón- Municipio El Jicaral	4,568,350.00	0.00	4,568,350.00	4,568,350.00	0.00
Construcción de Sistema de Distribución de Energía Eléctrica Barrio Antenor Sandino- León	1,946,487.00	0.00	1,167,891.86	1,167,891.86	778,595.14
Instalación de una Microturbina Comunidad Daniel Guido- Municipio Nueva Guinea	396,560.45	0.00	0.00	0.00	396,560.45
Construcción de sistema de distribución de energía eléctrica comunidad La Cuesta del Rosario Sector Los Ponederos - Municipio Teustepe	522,848.91	0.00	123,612.86	123,612.86	399,236.05
Construcción de Sistema de Distribución de Energía Eléctrica Comunidad Paso de Lajas Nº 2 - Municipio de Telica	602,360.00	0.00	168,857.10	168,857.10	433,502.90
Construcción de Sistema de Distribución de Energía Eléctrica Comunidad Sertor 8 Raúl Zapata - Municipio Somoto	497,315.84	0.00	497,314.80	497,314.80	1.04
Construcción del sistema de Distribución de Energía Eléctrica en Municipio San Lorenzo	1,825,207.00	0.00	0.00	0.00	1,825,207.00
Construcción de Sistema de Distribución de Energía Eléctrica en Asentamiento Ciudadela Nicaragua ¿ Municipio Managua	512,822.00	0.00	0.00	0.00	512,822.00
Construcción de Sistema de Distribución de Energía Eléctrica en Asentamiento 14 de Mayo ¿ Municipio Managua	424,045.00	0.00	0.00	0.00	424,045.00
"Construcción de sistema de distribución de energía eléctrica en PCH Bocay - Municipio San José de Bocay"	3,921,048.53	0.00	3,921,048.53	3,921,048.53	0.00

FILTRADO POR :

PARAMETROS ESPECIALES: Mes Inicial (MM)=1 / Mes Final (MM)=9 / Programa Especifico=6

PRODUCCION 2011

SUBSISTEMA : SIEP
 APLICACION : SIEP
 ENTIDAD : DGP
 USUARIO : DGP027

Cuadro No. 19
PRODUCCION 2011
MINISTERIO DE HACIENDA Y CREDITO PUBLICO
PROGRAMAS ESPECIFICOS
ESTRATEGIA REDUCCION DE LA POBREZA (RECLASIFICACION ERCEP)

PAGINA: 14 de 39
 FECHA: 06/10/2011
 HORA: 10:46:55 AM
 REPORTE: PRPSIEP125A

ACTUALIZADO Y DEVENGADO (CORDOBAS)
DE: ENERO A: SEPTIEMBRE

INSTITUCION	PRESUPUESTO ACTUALIZADO	DEVENGADO			SALDO POR DEVENGAR
		CORRIENTE	CAPITAL	TOTAL	
MINISTERIO DE ENERGÍA Y MINAS					
ELECTRICIDAD Y RECURSOS RENOVABLES					
Construcción de Sistema de Distribución de Energía Eléctrica en Comunidad La Suana - La Garita - Matapalo - Municipio San Ramón	162,836.11	0.00	0.00	0.00	162,836.11
Construcción de Sistema de Distribución de Energía Eléctrica Comunidad La Ceiba - Municipio Esquipulas	522,028.00	0.00	522,027.80	522,027.80	0.20
Construcción de sistema de distribución de energía eléctrica en El Chilamate Sector Los Chamorros- Municipio Masaya	350,000.00	0.00	150,601.46	150,601.46	199,398.54
Construcción de Sistema de Distribución de Energía Eléctrica Comunidad Ojo de Agua- Municipio Achuapa	234,969.65	0.00	234,969.65	234,969.65	0.00
Construcción de Sistema de Distribución de Energía Eléctrica Comunidad La Torre (Laguna de Santa Clara)- Municipio Esteli	106,669.10	0.00	106,669.10	106,669.10	0.00
Construcción de Sistema de Distribución de Energía Eléctrica Comunidad Los Robles Sector Barranco- Municipio Jinotega	74,453.90	0.00	74,453.90	74,453.90	0.00
Construcción de Sistema de Distribución de Energía Eléctrica Comunidad El Lechozo- Municipio Jinotega	294,584.46	0.00	294,584.46	294,584.46	0.00
Construcción de Sistema de Distribución de Energía Eléctrica Comunidad Los Encuentros- Municipio Yalaguina	326,013.99	0.00	326,013.99	326,013.99	0.00
Instalaciones Internas en el Barrio Antenor Sandino- Municipio León	293,304.00	0.00	70,345.57	70,345.57	222,958.43
Instalación de una Microturbina Comunidad Las Camelias-Municipio San Fernando	0.47	0.00	0.00	0.00	0.47
Construcción de Sistema de Distribución de Energía Eléctrica Comunidad Adrian Reyes - Municipio La Paz Centro	518,004.00	0.00	224,487.00	224,487.00	293,517.00
Construcción de Sistema de Distribución de Energía Eléctrica Comunidad Las Cruces del Sector Nº 2 - Municipio Mozote	1,171,886.00	0.00	395,880.00	395,880.00	776,006.00
Construcción de sistema de distribución de energía eléctrica en Mata de Caña - Municipio Nandaime	469,600.00	0.00	149,178.15	149,178.15	320,421.85
Construcción del Sistema de Distribución de Energía Eléctrica en Anexo Nuevo Amanecer ¿ Municipio Camoapa	311,813.83	0.00	0.00	0.00	311,813.83
Construcción del Sistema de Distribución de Energía Eléctrica en Comunidad Anexo El Naranjo ¿ Municipio Chinandega	97,008.74	0.00	0.00	0.00	97,008.74
Construcción del Sistema de Distribución de Energía Eléctrica en Comunidad La Guayabita ¿ Municipio Camoapa	69,291.96	0.00	0.00	0.00	69,291.96
Construcción del Sistema de Distribución de Energía Eléctrica en Comunidad La Grecia No. 4 Sector Sabana Grande ¿ Municipio Chinandega	51,968.97	0.00	0.00	0.00	51,968.97
Construcción del Sistema de Distribución de Energía Eléctrica en Bo. Sector No. 3 ¿ Municipio Puerto Morazán	111,360.70	0.00	0.00	0.00	111,360.70
Construcción de Sistema de Distribución de Energía Eléctrica Comunidad Chaguite Largo - Municipio Esteli	279,200.00	0.00	207,527.40	207,527.40	71,672.60
Construcción de Sistema de Distribución de Energía Eléctrica Asentamiento Bertilda Olegario- Managua	2,065,019.00	0.00	1,215,954.06	1,215,954.06	849,064.94
Construcción de Sistema de Distribución de Energía Eléctrica en Comunidad Nueva Luz ¿ Municipio El Ayote	260,232.00	0.00	104,092.50	104,092.50	156,139.50
Instalación de Sistema Fotovoltaico- Comunidad de San Carlos / Waspán	389,142.00	0.00	60,269.19	60,269.19	328,872.81
Construcción de sistema de distribución de energía eléctrica en PCH Casa Quemada - Municipio Santa María de Pantasma	7,097,047.19	0.00	7,097,047.06	7,097,047.06	0.13
Construcción de Sistema de Distribución de Energía Eléctrica Comunidad Zuzuli Sector No. 1- Municipio San Dionisio	75,653.41	0.00	75,653.41	75,653.41	0.00
Construcción de sistema de distribución de energía eléctrica en Santa Lucia Sector Del Cementerio - Municipio Diriamba	389,700.00	0.00	95,170.41	95,170.41	294,529.59
Instalación de una Microturbina Comunidad Punta Gorda - Municipio Nueva Guinea	491,086.00	0.00	0.00	0.00	491,086.00
Construcción de Sistema de Distribución de Energía Eléctrica en Comunidad Castaduela La Tablazón ¿ Municipio Dipilto	169,765.30	0.00	0.00	0.00	169,765.30
Construcción de Sistema de Distribución de Energía Eléctrica Comunidad Santa Paula- Municipio Somotillo	65,789.95	0.00	65,789.95	65,789.95	0.00
Suministro y montaje de equipos electromecánicos PCH Wivilí	15,238,646.00	0.00	0.00	0.00	15,238,646.00
Construcción de Sistema de Distribución de Energía Eléctrica Comunidad Las Palancas Cacaoli - Municipio Somoto	618,706.00	0.00	618,704.10	618,704.10	1.90
Instalación de Sistema Fotovoltaico- Comunidad de Santa Fe / Waspán	389,142.00	0.00	60,269.19	60,269.19	328,872.81
Instalación de Sistema Fotovoltaico- Comunidad Lapan /Puerto Cabezas	389,142.00	0.00	60,269.20	60,269.20	328,872.80
Construcción de Sistema de Distribución de Energía Eléctrica en Ampliación Comunidad El Tule No. 1 ¿ Municipio San Miguelito	48,504.37	0.00	0.00	0.00	48,504.37
Construcción de Sistema de Distribución de Energía Eléctrica en Comunidad Callejón Los Indios ¿ Municipio San Jorge	55,433.57	0.00	0.00	0.00	55,433.57
Construcción de Sistema de Distribución de Energía Eléctrica en Comunidad Sn Rafael del Valle ¿ Municipio San Juan del Sur	79,685.75	0.00	0.00	0.00	79,685.75
Construcción de Sistema de Distribución de Energía Eléctrica en Comunidad La Sompopera ¿ Municipio Bluefields	260,232.00	0.00	104,092.50	104,092.50	156,139.50
Construcción de Sistema de Distribución de Energía Eléctrica en Comunidad Sector Egipto ¿ Municipio Corn Islands	650,579.00	0.00	260,231.30	260,231.30	390,347.70
Construcción de Sistema de Distribución de Energía Eléctrica en Comunidad Leymus ¿ Municipio Rosita	34,698.00	0.00	13,878.90	13,878.90	20,819.10
Construcción de Sistema de Distribución de Energía Eléctrica en Colonia La Esperanza ¿ Municipio Nueva Guinea	34,645.98	0.00	0.00	0.00	34,645.98
Construcción de Sistema de Distribución de Energía Eléctrica en Asentamiento Los Creoles ¿ Municipio Bluefields	78,070.00	0.00	31,227.70	31,227.70	46,842.30
Construcción de Sistema de Distribución de Energía Eléctrica Comunidad Las Brisas - Municipio Sebastian de Yali	873,001.00	0.00	258,750.90	258,750.90	614,250.10
Construcción de Sistema de Distribución de Energía Eléctrica en Comunidad Tastali	180,159.10	0.00	0.00	0.00	180,159.10

FILTRADO POR :

PARAMETROS ESPECIALES: Mes Inicial (MM)=1 / Mes Final (MM)=9 / Programa Especifico=6

PRODUCCION 2011

SUBSISTEMA : SIEP
 APLICACION : SIEP
 ENTIDAD : DGP
 USUARIO : DGP027

Cuadro No. 19
PRODUCCION 2011
MINISTERIO DE HACIENDA Y CREDITO PUBLICO
PROGRAMAS ESPECIFICOS
ESTRATEGIA REDUCCION DE LA POBREZA (RECLASIFICACION ERCEP)

PAGINA: 15 de 39
 FECHA: 06/10/2011
 HORA: 10:46:55 AM
 REPORTE: PRPSIEP125A

ACTUALIZADO Y DEVENGADO (CORDOBAS)
DE: ENERO A: SEPTIEMBRE

INSTITUCION	PRESUPUESTO ACTUALIZADO	DEVENGADO		TOTAL	SALDO POR DEVENGAR
		CORRIENTE	CAPITAL		
MINISTERIO DE ENERGÍA Y MINAS					
ELECTRICIDAD Y RECURSOS RENOVABLES					
Sector No. 1 ¿ Municipio Jalapa					
Construcción de Sistema de Distribución de Energía Eléctrica en Asentamiento Arenera ¿ Municipio Ciudad Sandino	606,303.00	0.00	0.00	0.00	606,303.00
Construcción de Sistema de Distribución de Energía Eléctrica Comunidad Limixto Sector Las Limas - Municipio Matagalpa	204,100.00	0.00	86,710.50	86,710.50	117,389.50
Construcción de PCH La Florida - Municipio Waslala	7,879,170.81	0.00	6,667,373.18	6,667,373.18	1,211,797.63
Construcción de Sistema de Distribución de Energía Eléctrica Comunidad Sabana Larga- Monte verde- Mun. La Trinidad	398,331.74	0.00	398,331.74	398,331.74	0.00
Construcción de Sistema de Distribución de Energía Eléctrica en Comunidad Los Limonos y Buenos Aires ¿ Municipio Jalapa	65,827.36	0.00	0.00	0.00	65,827.36
Construcción de Sistema de Distribución de Energía Eléctrica en Comunidad Bilwaskar ¿ Municipio Waspán	368,662.00	0.00	147,464.50	147,464.50	221,197.50
Construcción de Sistema de Distribución de Energía Eléctrica en Comunidad Caño de Agua ¿ Municipio Paiwás	108,430.00	0.00	43,371.70	43,371.70	65,058.30
Instalación de 53 Sistema Fotovoltaicos Comunidad Kilisnak- Municipio Waspán	90,978.00	0.00	90,978.00	90,978.00	0.00
Instalación de Sistema Fotovoltaico- Comunidad de Francia Sirpi / Waspán	389,142.00	0.00	60,269.19	60,269.19	328,872.81
Construcción de Sistema de Distribución de Energía Eléctrica en Asentamiento El Rodeo ¿ Municipio Managua	1,329,481.00	0.00	0.00	0.00	1,329,481.00
Construcción de Sistema de Distribución de Energía Eléctrica en Comunidad Bachilaya ¿ Municipio Waspán	95,418.00	0.00	38,166.90	38,166.90	57,251.10
Remodelaciones menores Barrio Mariana Sansón- Municipio León	451,165.33	0.00	0.00	0.00	451,165.33
Instalación de Sistema Fotovoltaico- Comunidad del Hormiguero / Siuna	389,143.00	0.00	60,269.19	60,269.19	328,873.81
Construcción de Sistema de Distribución de Energía Eléctrica en Comunidad Carlos Canales No. 2 ¿ Municipio León	76,221.16	0.00	0.00	0.00	76,221.16
Servicio de Conexión Satelital para 7 Comunidades del municipio de Siuna, RAAN	472,983.74	0.00	134,836.03	134,836.03	338,147.71
Construcción de Sistema de Distribución de Energía Eléctrica en Comunidad Naciones Unidas Sector No. 1 ¿ Municipio Nueva Guinea	145,513.12	0.00	0.00	0.00	145,513.12
Construcción de Sistema de Distribución de Energía Eléctrica Comunidad Ticuantepe - Municipio Puerto Morazán	841,146.45	0.00	311,825.40	311,825.40	529,321.05
Construcción de Sistema de Distribución de Energía Eléctrica Comunidad Anexo Las Brisas- Municipio El Júcaro	120,363.66	0.00	120,363.66	120,363.66	0.00
Construcción de Sistema de Distribución de Energía Eléctrica en Comunidad San Luis ¿ Municipio San Ramón	76,221.16	0.00	0.00	0.00	76,221.16
Construcción de Sistema de Distribución de Energía Eléctrica Comunidad Miraguas (Punta Caliente)- Municipio Esquipulas	60,702.33	0.00	60,702.33	60,702.33	0.00
Instalación de Sistema Fotovoltaico- Comunidad de Salto Verde / Siuna	389,143.00	0.00	60,269.19	60,269.19	328,873.81
Construcción de Sistema de Distribución de Energía Eléctrica Asentamiento Nueva Sabana Grande - Municipio Managua	1,488,225.00	0.00	0.00	0.00	1,488,225.00
Servicio de Conexión Satelital para 22 Comunidades del municipio de Waspan, RAAN	1,471,330.32	0.00	404,508.09	404,508.09	1,066,822.23
Supervisión Proyecto PERZA	5,984,083.00	0.00	2,826,368.12	2,826,368.12	3,157,714.88
Construcción del Sistema de Distribución de Energía Eléctrica en Comunidad Guasimal ¿ Municipio San Francisco del Norte	65,827.36	0.00	0.00	0.00	65,827.36
Construcción del Sistema de Distribución de Energía Eléctrica en Comunidad San Luis ¿ Municipio Chichigalpa	45,039.77	0.00	0.00	0.00	45,039.77
Instalación de Sistema Fotovoltaico- Comunidad de Kisalaya / Waspán	389,142.00	0.00	60,269.19	60,269.19	328,872.81
Construcción de Sistema de Distribución de Energía Eléctrica Comunidad La Mocuana- Municipio Jinotega	125,601.62	0.00	125,601.62	125,601.62	0.00
Construcción de Sistema de Distribución de Energía Eléctrica en Bo. Linda Vista II Etapa ¿ Municipio San Carlos	83,150.35	0.00	0.00	0.00	83,150.35
Construcción del Sistema de Distribución PCH El Bote	78,935.00	0.00	78,934.80	78,934.80	0.20
Construcción de Sistema de Distribución de Energía Eléctrica Comunidad La Colonia Silvio Mayorga Delgado - Municipio Nagarote	325,280.00	0.00	325,278.90	325,278.90	1.10
Construcción de Sistema de Distribución de Energía Eléctrica Comunidad El Pencal- Municipio Pueblo Nuevo	375,154.36	0.00	375,154.36	375,154.36	0.00
Suministro y montaje de equipos electromecánicos PCH Casa Quemada - Municipio Santa María de Pantasma	1,300,592.00	0.00	0.00	0.00	1,300,592.00
Construcción de Sistema de Distribución de Energía Eléctrica en Colonia Señor de Los Milagros ¿ Municipio Ciudad Antigua	34,645.98	0.00	0.00	0.00	34,645.98
Construcción de Sistema de Distribución de Energía Eléctrica en Bo. Carlos Fonseca ¿ Municipio Ocotál	72,756.56	0.00	0.00	0.00	72,756.56
Construcción de Sistema de Distribución de Energía Eléctrica Comunidad Barrio Las Marías - Municipio San Ramón	0.00	0.00	0.00	0.00	0.00
Construcción de Sistema de Distribución de Energía Eléctrica Comunidad Paso de Lajas N° 1 - Municipio de Telica	260,388.00	0.00	159,613.20	159,613.20	100,774.80
Construcción de Sistema de Distribución de Energía Eléctrica en Asentamiento Gertrudis Arias ¿ Municipio Managua	1,240,187.00	0.00	0.00	0.00	1,240,187.00
Construcción de Sistema de Distribución de Energía Eléctrica Comunidad Dorado- Sector Los Carrascos- Municipio Jinotega	45,432.62	0.00	45,432.62	45,432.62	0.00
Construcción de Sistema de Distribución de Energía Eléctrica Comunidad San Francisco- Montealegre- Municipio Muy Muy	568,458.58	0.00	568,458.58	568,458.58	0.00
Construcción de Sistema de Distribución de Energía Eléctrica en Comunidad Sta Rita ¿ Municipio Bonanza	78,070.00	0.00	31,227.70	31,227.70	46,842.30
Construcción de Sistema de Distribución de Energía Eléctrica en Asentamiento Santa Elena ¿ Municipio Managua	2,611,830.00	0.00	0.00	0.00	2,611,830.00

FILTRADO POR :

PARAMETROS ESPECIALES: Mes Inicial (MM)=1 / Mes Final (MM)=9 / Programa Especifico=6

PRODUCCION 2011

SUBSISTEMA : SIEP
 APLICACION : SIEP
 ENTIDAD : DGP
 USUARIO : DGP027

Cuadro No. 19
PRODUCCION 2011
MINISTERIO DE HACIENDA Y CREDITO PUBLICO
PROGRAMAS ESPECIFICOS
ESTRATEGIA REDUCCION DE LA POBREZA (RECLASIFICACION ERCEP)

PAGINA: 16 de 39
 FECHA: 06/10/2011
 HORA: 10:46:55 AM
 REPORTE: PRPSIEP125A

ACTUALIZADO Y DEVENGADO (CORDOBAS)
DE: ENERO A: SEPTIEMBRE

INSTITUCION	PRESUPUESTO ACTUALIZADO	DEVENGADO			SALDO POR DEVENGAR
		CORRIENTE	CAPITAL	TOTAL	
MINISTERIO DE ENERGÍA Y MINAS					
ELECTRICIDAD Y RECURSOS RENOVABLES					
Construcción de Sistema de Distribución de Energía Eléctrica en Comunidad El Pochote Los Velasquez ¿ Municipio Masatepa	128,190.13	0.00	0.00	0.00	128,190.13
Construcción de Sistema de Distribución de Energía Eléctrica en Comunidad Las Cañas No. 1 ¿ Municipio Matagalpa	228,663.47	0.00	0.00	0.00	228,663.47
Construcción de Sistema de Distribución de Energía Eléctrica Comunidad Kilaka- Municipio El Viejo	163,369.09	0.00	163,369.09	163,369.09	0.00
Construcción de Sistema de Distribución de Energía Eléctrica en Comunidad El Carmen Sector Sinaí ¿ Municipio San Ramón	124,725.53	0.00	0.00	0.00	124,725.53
Construcción de Sistema de Distribución de Energía Eléctrica en Comunidad Sector El Plomo ¿ Municipio San Ramón	0.00	0.00	0.00	0.00	0.00
Construcción de Sistema de Distribución de Energía Eléctrica Bo. Las Lajitas Sector No.4 ¿ Municipio Villa Sandino	86,614.95	0.00	0.00	0.00	86,614.95
Construcción de Sistema de Distribución de Energía Eléctrica en Comunidad Sunsun ¿ Municipio Rosita	82,407.00	0.00	32,962.50	32,962.50	49,444.50
Construcción de Sistema de Distribución de Energía Eléctrica en Asentamiento Villa Nueva ¿ Municipio Ciudad Sandino	601,600.00	0.00	0.00	0.00	601,600.00
Construcción de Sistema de Distribución de Energía Eléctrica Comunidad Lizarco - Municipio Matagalpa	616,608.00	0.00	210,208.50	210,208.50	406,399.50
Construcción de Sistema de Distribución de Energía Eléctrica en Comunidad Klar ¿ Municipio Waspán	303,604.00	0.00	121,441.30	121,441.30	182,162.70
Instalación de Sistema Fotovoltaico- Comunidad de Saupuka / Waspán	389,142.00	0.00	60,269.19	60,269.19	328,872.81
Construcción del Sistema de Distribución de Energía Eléctrica en Comunidad Poza de la Vaca No. 2 ¿ Municipio El Viejo	65,827.36	0.00	0.00	0.00	65,827.36
Construcción de Sistema de Distribución de Energía Eléctrica Comunidad Coyolito - Municipio San Lucas	816,839.00	0.00	816,837.30	816,837.30	1.70
Instalación de Sistema Fotovoltaico- Comunidad de Klar / Waspán	389,142.00	0.00	60,269.19	60,269.19	328,872.81
Construcción del sistema de Distribución de Energía Eléctrica en Municipio Teustepe	1,400,474.00	0.00	0.00	0.00	1,400,474.00
Construcción de Sistema de Distribución de Energía Eléctrica Comunidad El Porvenir - Municipio Matagalpa	786,239.00	0.00	786,238.60	786,238.60	0.40
Estudio de Potencial Hidroeléctrico para 20 sitios de PCH en la Región Central y Atlántica de Nic	3,412,594.99	0.00	2,002,964.40	2,002,964.40	1,409,630.59
Construcción de Sistema de Distribución de Energía Eléctrica en Comunidad Sector Recreativo Las Mercedes ¿ Municipio Quezalguaque	249,451.06	0.00	0.00	0.00	249,451.06
Construcción de sistema de distribución de energía eléctrica en El Pozo - Municipio Mateare	641,519.31	0.00	577,367.38	577,367.38	64,151.93
Construcción de Sistema de Distribución de Energía Eléctrica en Asentamiento Anexo Concepción de María ¿ Municipio Managua	1,488,225.00	0.00	0.00	0.00	1,488,225.00
Estudio de Factibilidad y Diseño Final de sitios de Proyectos	9,040,000.00	0.00	2,933,640.52	2,933,640.52	6,106,359.48
Construcción de sistema de distribución de energía eléctrica en Luis Vanega Sector Punta del Este - Municipio Jinotepe	162,882.00	0.00	83,464.94	83,464.94	79,417.06
Construcción de sistema de distribución de energía eléctrica en El Panamá Sector El Bosque - Municipio El Rosario	228,000.00	0.00	40,718.50	40,718.50	187,281.50
Instalación de Sistema Fotovoltaico- Comunidad Ninayari / Puerto Cabezas	389,142.00	0.00	60,269.20	60,269.20	328,872.80
Construcción de Sistema de Distribución de Energía Eléctrica Comunidad El Carrizo - Municipio San Jose de Cusmapa	1,669,052.61	0.00	1,347,025.50	1,347,025.50	322,027.11
Construcción de Sistema de Distribución de Energía Eléctrica en Comunidad Choroteqa ¿ Municipio San Rafael del Sur	550,871.08	0.00	0.00	0.00	550,871.08
Construcción de Sistema de Distribución de Energía Eléctrica Comunidad Horno 1 Sector Los Garcia - Municipio San Ramón	382,325.00	0.00	382,324.60	382,324.60	0.40
Unidad Ejecutora Proyecto PERZA	1,792,084.00	0.00	1,123,198.59	1,123,198.59	668,885.41
Obras de Electrificación a finiquitar (FAROL - ER)	1,000.00	0.00	0.00	0.00	1,000.00
Construcción de sistema de distribución de energía eléctrica en La Merced - Municipio Managua	0.00	0.00	0.00	0.00	0.00
Construcción de Sistema de Distribución de Energía Eléctrica Comunidad Francisco Laguna 1 - Municipio El Viejo	703,397.00	0.00	703,395.90	703,395.90	1.10
Construcción de Sistema de Distribución de Energía Eléctrica Comunidad La Flor del Jicaro - Municipio Ciudad Dario	272,762.00	0.00	272,761.30	272,761.30	0.70
Instalación de Sistema Fotovoltaico- Comunidad de Wiwinak / Waspán	389,142.00	0.00	60,269.19	60,269.19	328,872.81
Construcción de Sistema de Distribución de Energía Eléctrica Comunidad La Lagunita - Municipio La Trinidad	0.00	0.00	0.00	0.00	0.00
Auditoria del Proyecto Electrificación Rural en Zonas Productivas Area Concesionada	235,000.00	0.00	213,434.19	213,434.19	21,565.81
Construcción de Sistema de Distribución de Energía Eléctrica Comunidad La Carbonera- Municipio El Jicaral	2,051,374.33	0.00	2,051,374.33	2,051,374.33	0.00
Construcción de Sistema de Distribución de Energía Eléctrica Comunidad El Jarro- Municipio León	12,706.33	0.00	12,706.33	12,706.33	0.00
Construcción de Sistema de Distribución de Energía Eléctrica Comunidad El Potrero- Municipio La Trinidad	91,960.94	0.00	91,960.94	91,960.94	0.00
Construcción de Sistema de Distribución de Energía Eléctrica Comunidad El Canal- Municipio Jinoteqa	69,053.38	0.00	69,053.38	69,053.38	0.00
Construcción de Sistema de Distribución de Energía Eléctrica Comunidad La Reyna Sector Monte Grande- Municipio San Ramón	202,411.93	0.00	202,411.93	202,411.93	0.00
Ampliación de Sistema de Distribución de Energía Eléctrica Comunidad El Hornillo - Municipio La Trinidad	235,500.00	0.00	217,483.20	217,483.20	18,016.80
Construcción de Sistema de Distribución de Energía Eléctrica Comunidad Las	424,721.00	0.00	424,720.10	424,720.10	0.90

FILTRADO POR :

PARAMETROS ESPECIALES: Mes Inicial (MM)=1 / Mes Final (MM)=9 / Programa Especifico=6

PRODUCCION 2011

SUBSISTEMA : SIEP
 APLICACION : SIEP
 ENTIDAD : DGP
 USUARIO : DGP027

Cuadro No. 19
PRODUCCION 2011
MINISTERIO DE HACIENDA Y CREDITO PUBLICO
PROGRAMAS ESPECIFICOS
ESTRATEGIA REDUCCION DE LA POBREZA (RECLASIFICACION ERCEP)

PAGINA: 17 de 39
 FECHA: 06/10/2011
 HORA: 10:46:55 AM
 REPORTE: PRPSIEP125A

ACTUALIZADO Y DEVENGADO (CORDOBAS)
DE: ENERO A: SEPTIEMBRE

INSTITUCION	PRESUPUESTO ACTUALIZADO	DEVENGADO			SALDO POR DEVENGAR
		CORRIENTE	CAPITAL	TOTAL	
MINISTERIO DE ENERGÍA Y MINAS					
ELECTRICIDAD Y RECURSOS RENOVABLES					
Escaleras No. 2, Asentamiento La Libertad - Municipio Matagalpa					
Construcción del sistema de Distribución de Energía Eléctrica en Municipio Muy Muy	1,692,133.00	0.00	0.00	0.00	1,692,133.00
Construcción de Sistema de Distribución de Energía Eléctrica Comunidad La Rioja - Municipio Somoto	413,616.67	0.00	250,568.10	250,568.10	163,048.57
Construcción de sistema de distribución de energía eléctrica en San Isidro - Municipio Camoapa	1,657,000.00	0.00	564,079.64	564,079.64	1,092,920.36
Ampliación del sistema de distribución de energía eléctrica Comunidad El Limón- Municipio Estelí	1,845,190.00	0.00	0.00	0.00	1,845,190.00
Construcción de sistema de distribución de energía eléctrica en Monte Libano - Municipio Jinotepe	244,651.25	0.00	84,835.82	84,835.82	159,815.43
Construcción de sistema de distribución de energía eléctrica en San Antonio Sector Los Mena - Municipio Belén	350,000.00	0.00	111,231.14	111,231.14	238,768.86
Instalaciones Internas en el Barrio Arnoldo Alemán	894,269.00	0.00	796,295.51	796,295.51	97,973.49
Construcción de Sistema de Distribución de Energía Eléctrica en Comunidad Sector Wanawana ¿ Municipio Paiwás	43,372.00	0.00	17,348.50	17,348.50	26,023.50
Construcción de Sistema de Distribución de Energía Eléctrica en Comunidad Nawawas ¿ Municipio El Ayote	650,579.00	0.00	260,231.30	260,231.30	390,347.70
Construcción de sistema de distribución de energía eléctrica en Cuajachillo Sector Colonia La Paz -Municipio Ciudad Sandino	327,445.06	0.00	294,700.55	294,700.55	32,744.51
Instalación de Sistema Fotovoltaico- Comunidad de Awastingni / Waspán	389,142.00	0.00	60,269.19	60,269.19	328,872.81
Construcción de Sistema de Distribución de Energía Eléctrica Comunidad Cusmapa Sector Las Montoyas- Municipio Chichigalpa	39,318.60	0.00	39,318.60	39,318.60	0.00
Construcción de Sistema de Distribución de Energía Eléctrica en Bo. Jaime Arauz ¿ Municipio El Tuma La Dalia	76,221.16	0.00	0.00	0.00	76,221.16
Construcción de Sistema de Distribución de Energía Eléctrica Comunidad La Peña- Municipio Somoto	150,898.50	0.00	150,898.50	150,898.50	0.00
Construcción de Sistema de Distribución de Energía Eléctrica Comunidad El Guasimo - Municipio Pueblo Nuevo	428,912.00	0.00	428,910.30	428,910.30	1.70
Construcción de Sistema de Distribución de Energía Eléctrica en Comunidad Sn Pablo ¿ Municipio Puerto Cabezas	303,604.00	0.00	121,441.30	121,441.30	182,162.70
Instalación de Sistema Fotovoltaico- Comunidad de Bismuna / Waspán	389,142.00	0.00	60,269.19	60,269.19	328,872.81
Construcción de Sistema de Distribución de Energía Eléctrica Comunidad El Castillo - Municipio de Las Sabanas	1,120,746.45	0.00	995,926.50	995,926.50	124,819.95
Construcción de Sistema de Distribución de Energía Eléctrica Comunidad Las Limas- Municipio Muy Muy	59,342.86	0.00	59,342.86	59,342.86	0.00
Construcción de Sistema de Distribución de Energía Eléctrica en Comunidad Arenaloso ¿ Municipio Bonanza	86,744.00	0.00	34,697.30	34,697.30	52,046.70
Construcción de Sistema de Distribución de Energía Eléctrica Comunidad Poza de la Vaca - Municipio El Viejo	1,094,946.48	0.00	1,094,944.50	1,094,944.50	1.98
Construcción de Sistema de Distribución de Energía Eléctrica en Comunidad Sector Rama ¿ Municipio Corn Islands	867,439.00	0.00	346,975.30	346,975.30	520,463.70
Instalación de 26 Sistema Fotovoltaicos Comunidad Cocal- Municipio Waspán	44,631.00	0.00	44,631.00	44,631.00	0.00
Construcción de Sistema de Distribución de Energía Eléctrica en Comunidad Zuzuli Sector Entrada Pedro Lanzas ¿ Municipio San Dionisio	145,513.12	0.00	0.00	0.00	145,513.12
Construcción de Sistema de Distribución de Energía Eléctrica en Comunidad Layosa ¿ Municipio San Ramón	148,977.71	0.00	0.00	0.00	148,977.71
Construcción de Sistema de Distribución de Energía Eléctrica en Asentamiento Sn Sebastian ¿ Municipio Bluefields	173,488.00	0.00	69,394.90	69,394.90	104,093.10
Construcción de Sistema de Distribución de Energía Eléctrica Bo. Las Lajitas Sector No.3 ¿ Municipio Santo Tomás	58,898.17	0.00	0.00	0.00	58,898.17
Construcción de Sistema de Distribución de Energía Eléctrica en Bo. Linda Vista y Bo. Nuevo ¿ Municipio Mulukukú	43,372.00	0.00	17,348.50	17,348.50	26,023.50
Construcción de Sistema de Distribución de Energía Eléctrica en Asentamiento Tangara ¿ Municipio Ciudad Sandino	828,247.00	0.00	0.00	0.00	828,247.00
Estudios y Diseños	878,917.44	0.00	0.00	0.00	878,917.44
Instalación de Sistema Fotovoltaico- Comunidad Wounta / Prinzapolka	389,142.00	0.00	60,269.20	60,269.20	328,872.80
Construcción de Sistema de Distribución de Energía Eléctrica Comunidad Chaguitón- Municipio Pueblo Nuevo	190,822.84	0.00	190,822.84	190,822.84	0.00
Instalación de Sistema Fotovoltaico- Comunidad Layasiksa / Prinzapolka	389,142.00	0.00	60,269.20	60,269.20	328,872.80
Construcción de Sistema de distribución de energía eléctrica - Comunidad Wiwili	23,193,605.00	0.00	11,329,939.62	11,329,939.62	11,863,665.38
Construcción del sistema de Distribución de Energía Eléctrica en Municipio Telpaneca	416,656.00	0.00	0.00	0.00	416,656.00
Construcción de sistema de distribución de energía eléctrica en Anizales No. 2 - Municipio Santa María de Pantasma	740,000.00	0.00	220,498.13	220,498.13	519,501.87
Construcción de Sistema de Distribución de Energía Eléctrica Comunidad El Balsamo - Municipio Terrabona	0.00	0.00	0.00	0.00	0.00
Construcción de sistema de distribución de energía eléctrica en Ochomogo - Municipio Belén	160,000.00	0.00	73,539.69	73,539.69	86,460.31
Instalación de Sistema Fotovoltaico- Comunidad de Unión Labu / Siuna	389,143.00	0.00	60,269.19	60,269.19	328,873.81
Construcción de Sistema de Distribución de Energía Eléctrica Asentamiento La Zacatera- Managua	2,441,444.00	0.00	1,464,866.58	1,464,866.58	976,577.42
Construcción de Sistema de Distribución de Energía Eléctrica Comunidad Las Playitas Sector Aranjuez - Municipio San Fernando	342,000.00	0.00	73,421.40	73,421.40	268,578.60
Supervisión del proyecto PNER	3,587,840.00	0.00	0.00	0.00	3,587,840.00

FILTRADO POR :

PARAMETROS ESPECIALES: Mes Inicial (MM)=1 / Mes Final (MM)=9 / Programa Especifico=6

PRODUCCION 2011

SUBSISTEMA : SIEP
 APLICACION : SIEP
 ENTIDAD : DGP
 USUARIO : DGP027

Cuadro No. 19
PRODUCCION 2011
MINISTERIO DE HACIENDA Y CREDITO PUBLICO
PROGRAMAS ESPECIFICOS
ESTRATEGIA REDUCCION DE LA POBREZA (RECLASIFICACION ERCEP)

PAGINA: 18 de 39
 FECHA: 06/10/2011
 HORA: 10:46:55 AM
 REPORTE: PRPSIEP125A

ACTUALIZADO Y DEVENGADO (CORDOBAS)
DE: ENERO A: SEPTIEMBRE

INSTITUCION	PRESUPUESTO ACTUALIZADO	DEVENGADO			SALDO POR DEVENGAR
		CORRIENTE	CAPITAL	TOTAL	
MINISTERIO DE ENERGÍA Y MINAS					
ELECTRICIDAD Y RECURSOS RENOVABLES					
Construcción de Sistema de Distribución Comunidad La Panama- Bonanza	156,968.00	0.00	0.00	0.00	156,968.00
Estudio Diseño Final PCH Wiwili - Municipio Wiwili de Jinotega	3,799,148.57	0.00	3,739,544.71	3,739,544.71	59,603.86
Construcción de sistema de distribución de energía eléctrica en Los Gateños - Municipio San Rafael del Sur	597,999.53	0.00	538,199.58	538,199.58	59,799.95
Construcción de sistema de distribución de energía eléctrica en La Galera - Municipio Granada	819,400.00	0.00	373,197.98	373,197.98	446,202.02
Construcción de Sistema de Distribución de Energía Eléctrica en Comunidad Río Abajo (PASO REAL) ¿ Municipio Pueblo Nuevo	41,575.18	0.00	0.00	0.00	41,575.18
Construcción de Sistema de Distribución de Energía Eléctrica en Zona 1 Inst. Miguel Larreynaga ¿ Municipio San Juan de Río Coco	266,774.05	0.00	0.00	0.00	266,774.05
Construcción de Sistema de Distribución de Energía Eléctrica en Comunidad Bosques de Pochocuape ¿ Municipio Managua	114,331.73	0.00	0.00	0.00	114,331.73
Construcción de Sistema de Distribución de Energía Eléctrica en Asentamiento Canada Sureste ¿ Municipio Managua	1,016,954.00	0.00	0.00	0.00	1,016,954.00
Construcción de Sistema de Distribución de Energía Eléctrica en Asentamiento Carlos Nuñez ¿ Municipio Managua	833,406.00	0.00	0.00	0.00	833,406.00
Construcción de Sistema de Distribución de Energía Eléctrica Comunidad Boquerón- Municipio Nagarote	513,880.00	0.00	513,880.00	513,880.00	0.00
Construcción de Sistema de Distribución de Energía Eléctrica Comunidad Campo Hermoso 1 y 2- Municipio Jalapa	203,663.83	0.00	203,663.83	203,663.83	0.00
Construcción de Sistema de Distribución de Energía Eléctrica Comunidad San Nicolás de Achuapa- Municipio Achuapa	5,266,525.00	0.00	5,266,525.00	5,266,525.00	0.00
Construcción de Sistema de Distribución de Energía Eléctrica en Bo. La Chispa ¿ Municipio Siuna	52,046.00	0.00	20,818.30	20,818.30	31,227.70
Instalación de Sistema Fotovoltaico- Comunidad de Kuamwata/Prinzapolka	389,142.00	0.00	60,269.20	60,269.20	328,872.80
Construcción de Sistema de Distribución de Energía Eléctrica Comunidad El Chaperno - Municipio Muy Muy	319,600.00	0.00	276,388.00	276,388.00	43,212.00
Construcción de Sistema de Distribución de Energía Eléctrica Comunidad Santa Ana - Municipio Yalaguina	562,402.00	0.00	504,041.40	504,041.40	58,360.60
Construcción de Sistema de Distribución de Energía Eléctrica Comunidad Santa Teresa ¿ Municipio Somotillo	567,918.00	0.00	441,713.30	441,713.30	126,204.70
Construcción de Sistema de Distribución de Energía Eléctrica Comunidad Santa Julia - Municipio El Tuma - La Dalia	647,382.62	0.00	412,981.10	412,981.10	234,401.52
Instalación de Sistema Fotovoltaico- Comunidad Prinzapolka /Prinzapolka	389,142.00	0.00	60,269.20	60,269.20	328,872.80
Construcción de Sistema de Distribución de Energía Eléctrica Comunidad El Cacao- Municipio Achuapa	116,723.47	0.00	116,723.47	116,723.47	0.00
Construcción de Sistema de Distribución de Energía Eléctrica en Comunidad Siare Sector El Toro ¿ Municipio San Ramón	90,079.55	0.00	0.00	0.00	90,079.55
Construcción de Sistema de Distribución de Energía Eléctrica Comunidad Paniquines - Municipio El viejo	913,645.00	0.00	913,643.10	913,643.10	1.90
Construcción de Sistema de Distribución de Energía Eléctrica Comunidad Santa Teresa (Sector La Costa)- Municipio Somoto	162,425.54	0.00	162,425.54	162,425.54	0.00
Construcción de Sistema de Distribución de Energía Eléctrica Comunidad Las Piedras, Vigía Norte y Sur punto de entronque en Wanna-Municipio Quilalí	2,046,501.83	0.00	2,046,501.83	2,046,501.83	0.00
Construcción de Sistema de Distribución de Energía Eléctrica Comunidad San Andrés Ranchería ¿ Municipio Larreynaga	936,909.00	0.00	728,705.60	728,705.60	208,203.40
Construcción de Sistema de Distribución de Energía Eléctrica Comunidad El Chaparral - Municipio Santa Rosa del Peñón	996,946.45	0.00	337,678.80	337,678.80	659,267.65
Construcción de Sistema de Distribución de Energía Eléctrica Comunidad Wasaca Sureste - Municipio El Tuma - La Dalia	1,417,626.13	0.00	1,167,189.10	1,167,189.10	250,437.03
Construcción de sistema de distribución de energía eléctrica en San Carlos - Municipio San Rafael del Sur	413,908.39	0.00	372,517.55	372,517.55	41,390.84
Construcción de Sistema de Distribución de Energía Eléctrica Comunidad Puente de Oro Sector Pintadial - Municipio de Telica	351,959.00	0.00	351,957.60	351,957.60	1.40
Instalación de Sistema Fotovoltaico- Comunidad de Sikilta / Siuna	389,143.00	0.00	60,269.19	60,269.19	328,873.81
Construcción de sistema de distribución de energía eléctrica en El Papayal - Municipio Nindirí	320,000.00	0.00	56,886.46	56,886.46	263,113.54
Construcción de sistema de distribución de energía eléctrica en Las Pilas No. 1 - Municipio San Lorenzo	0.00	0.00	0.00	0.00	0.00
Construcción del Sistema de Distribución de Energía Eléctrica en Comunidad Trianón ¿ Municipio Posoltega	79,685.75	0.00	0.00	0.00	79,685.75
Construcción del Sistema de Distribución de Energía Eléctrica en Comunidad Agua lluvia Urbanización Carlos Fonseca ¿ Municipio San Francisco del Norte	72,756.56	0.00	0.00	0.00	72,756.56
Construcción de Sistema de Distribución de Energía Eléctrica Comunidad Los Robles Sector Barrio San Francisco- Municipio Jinotega	55,098.10	0.00	55,098.10	55,098.10	0.00
Construcción de Sistema de Distribución de Energía Eléctrica en Bo. Nuevo Kukrahill ¿ Municipio Paiwás	216,860.00	0.00	86,743.70	86,743.70	130,116.30
Construcción de Sistema de Distribución de Energía Eléctrica en Bo. Villa Siquia - Municipio Paiwás	151,802.00	0.00	60,720.50	60,720.50	91,081.50
Construcción de sistema de distribución de energía eléctrica en Coloma - Municipio Tipitapa	2,815,609.25	0.00	2,534,048.33	2,534,048.33	281,560.92
Construcción de Sistema de Distribución de Energía Eléctrica en Colonia Julio Cesar L. ¿ Municipio Ciudad Antigua	65,827.36	0.00	0.00	0.00	65,827.36
Mejoramiento de la capacidad de la tubería en PCH Río Bravo	308,860.00	0.00	308,843.99	308,843.99	16.01
Instalación de Sistema Fotovoltaico- Comunidad de Santa Clara / Waspán	389,142.00	0.00	60,269.19	60,269.19	328,872.81
Construcción de Sistema de Distribución de Energía Eléctrica en Comunidad	216,860.00	0.00	86,743.70	86,743.70	130,116.30

FILTRADO POR :

PARAMETROS ESPECIALES: Mes Inicial (MM)=1 / Mes Final (MM)=9 / Programa Especifico=6

PRODUCCION 2011

SUBSISTEMA : SIEP
 APLICACION : SIEP
 ENTIDAD : DGP
 USUARIO : DGP027

Cuadro No. 19
PRODUCCION 2011
MINISTERIO DE HACIENDA Y CREDITO PUBLICO
PROGRAMAS ESPECIFICOS
ESTRATEGIA REDUCCION DE LA POBREZA (RECLASIFICACION ERCEP)

PAGINA: 19 de 39
 FECHA: 06/10/2011
 HORA: 10:46:55 AM
 REPORTE: PRPSIEP125A

ACTUALIZADO Y DEVENGADO (CORDOBAS)
DE: ENERO A: SEPTIEMBRE

INSTITUCION	PRESUPUESTO ACTUALIZADO	DEVENGADO			SALDO POR DEVENGAR
		CORRIENTE	CAPITAL	TOTAL	
MINISTERIO DE ENERGÍA Y MINAS					
ELECTRICIDAD Y RECURSOS RENOVABLES					
Sumubila ¿ Municipio Puerto Cabezas					
Construcción de Sistema de Distribución de Energía Eléctrica Comunidad Plan Nicaragua, Toña Tabora (Tonálá)- Municipio Puerto Morazán	27,180.55	0.00	27,180.55	27,180.55	0.00
Construcción de Sistema de Distribución de Energía Eléctrica en Bo. Nuevo Amanecer ¿ Municipio San Fernando	51,968.97	0.00	0.00	0.00	51,968.97
Construcción de Sistema de Distribución de Energía Eléctrica Comunidad Las Limas - Municipio Matagalpa	0.00	0.00	0.00	0.00	0.00
Construcción de sistema de distribución de energía eléctrica en Sota Caballo - Municipio Cardenas	280,000.00	0.00	129,844.22	129,844.22	150,155.78
Construcción de Sistema de Distribución de Energía Eléctrica en Comunidad Española ¿ Municipio Bonanza	78,070.00	0.00	31,227.70	31,227.70	46,842.30
Construcción de Sistema de Distribución de Energía Eléctrica Comunidad Wispante Sector 2 - Municipio El Viejo	149,809.00	0.00	149,807.70	149,807.70	1.30
Construcción de Sistema de Distribución de Energía Eléctrica Comunidad Apascalí - Municipio El Viejo	931,094.33	0.00	931,093.20	931,093.20	1.13
Construcción de Sistema de Distribución de Energía Eléctrica en Bo. 09 Noviembre ¿ Municipio San Juan de Nicaragua	216,860.00	0.00	86,743.70	86,743.70	130,116.30
Construcción de Sistema de Distribución de Energía Eléctrica en Comunidad La Estrella Sn Pedro ¿ Municipio La Cruz de Río Grande	607,207.00	0.00	242,882.50	242,882.50	364,324.50
Instalación de Sistema Fotovoltaico- Comunidad de El Vesubio / Bonanza	389,143.00	0.00	60,269.19	60,269.19	328,873.81
Construcción de Sistema de Distribución de Energía Eléctrica Barrio 4 de Abril- Managua	4,964,275.00	0.00	2,947,068.20	2,947,068.20	2,017,206.80
Construcción de Sistema de Distribución de Energía Eléctrica en Comunidad La Pedrera ¿ Municipio Paiwás	173,488.00	0.00	69,394.90	69,394.90	104,093.10
Construcción de Sistema de Distribución de Energía Eléctrica en Comunidad Sullivan No. 1 y No. 2 ¿ Municipio Rosita	195,174.00	0.00	78,069.30	78,069.30	117,104.70
Construcción de Sistema de Distribución de Energía Eléctrica en Comunidad Leonel Reynosa ¿ Municipio Ticuantepe	76,221.16	0.00	0.00	0.00	76,221.16
Construcción de Sistema de Distribución de Energía Eléctrica en Comunidad Manuel Landez ¿ Municipio Ticuantepe	117,796.33	0.00	0.00	0.00	117,796.33
Instalación de Sistema Fotovoltaico- Comunidad de San Pedro / Waspán	389,142.00	0.00	60,269.19	60,269.19	328,872.81
Construcción de Sistema de Distribución de Energía Eléctrica Comunidad Jucuapa Abajo Sector Jucuapita - Municipio Matagalpa	672,738.00	0.00	288,316.20	288,316.20	384,421.80
Construcción de Sistema de Distribución de Energía Eléctrica en Comunidad Las Cruces Sector Las Torres ¿ Municipio Yalaguina	412,287.16	0.00	0.00	0.00	412,287.16
Construcción del Sistema de Distribución de Energía Eléctrica en Asentamiento Bo. Candelaria ¿ Municipio Comalapa	41,575.18	0.00	0.00	0.00	41,575.18
Construcción de Sistema de Distribución de Energía Eléctrica Comunidad Cofradia- Municipio Somotillo	66,653.18	0.00	66,653.18	66,653.18	0.00
Construcción de Sistema de Distribución de Energía Eléctrica Comunidad Las Liras- Municipio Somotillo	33,084.82	0.00	33,084.82	33,084.82	0.00
Construcción de Sistema de Distribución de Energía Eléctrica en Asentamiento Anexo Pedro Joaquín Chamorro ¿ Municipio Mateare	557,211.00	0.00	0.00	0.00	557,211.00
Construcción de Sistema de Distribución de Energía Eléctrica Comunidad La Flor- Mun. San Ramón	266,784.96	0.00	266,784.96	266,784.96	0.00
Verificación, Levantamiento y Diseño	1,588,327.00	0.00	1,022,550.24	1,022,550.24	565,776.76
Instalación de Sistema Fotovoltaico- Comunidad de Bilwaskarma / Waspán	389,142.00	0.00	60,269.19	60,269.19	328,872.81
Construcción de Sistema de Distribución de Energía Eléctrica en Comunidad Naciones Unidas Anexo No. 3 ¿ Municipio Nueva Guinea	173,229.90	0.00	0.00	0.00	173,229.90
Construcción de Sistema de Distribución de Energía Eléctrica en Reparto 20 de Octubre ¿ Municipio Quezalguaque	93,544.15	0.00	0.00	0.00	93,544.15
Instalación de Sistema Fotovoltaico- Comunidad Sangnilayadel / Puerto Cabezas	389,142.00	0.00	60,269.20	60,269.20	328,872.80
Instalación de 91 Sistema Fotovoltaicos Comunidad Wisconsin- Municipio Waspán	156,207.00	0.00	156,207.00	156,207.00	0.00
Construcción de Sistema de Distribución de Energía Eléctrica Comunidad Plan Grande Sector N° 2 - Municipio Quilali	330,406.00	0.00	141,602.40	141,602.40	188,803.60
Estudios de Preinversión del Proyecto	1,012,272.00	0.00	0.00	0.00	1,012,272.00
Construcción de sistema de distribución de energía eléctrica en Entrada Las Cañas - Municipio Tola	636,082.38	0.00	181,337.18	181,337.18	454,745.20
Construcción de sistema de distribución de energía eléctrica en Comarca San Luis Sector San Luis- Los Ranchos - Bo. Nuevo - Municipio Villa El Carmen	736,831.15	0.00	663,148.04	663,148.04	73,683.11
Construcción de sistema de distribución de energía eléctrica en Gaguitos Sector Los Navarretes - Municipio San Rafael del Sur	1,451,071.17	0.00	1,305,964.05	1,305,964.05	145,107.12
Construcción de Sistema de Distribución de Energía Eléctrica en Asentamiento Montefresco ¿ Municipio Managua	1,240,187.00	0.00	0.00	0.00	1,240,187.00
Construcción de Sistema de Distribución de Energía Eléctrica Comunidad Santa Teresa Sector las Brisas - Municipio Condega	322,036.00	0.00	322,034.40	322,034.40	1.60
Remodelaciones Menores Bo. Bertilda Olegario, Municipio Managua	221,564.89	0.00	0.00	0.00	221,564.89
Construcción de Sistema de Distribución de Energía Eléctrica Comunidad Rio Abajo - Municipio Yalaguina	0.00	0.00	0.00	0.00	0.00
Instalación de Sistema Fotovoltaico- Comunidad de Wasakin / Rosita	389,143.00	0.00	60,269.19	60,269.19	328,873.81
Construcción de Sistema de Distribución de Energía Eléctrica en Asentamiento 25 de Febrero ¿ Municipio Managua	833,406.00	0.00	0.00	0.00	833,406.00
Construcción de Sistema de Distribución de Energía Eléctrica Bo. Monte Carmelo ¿ Municipio Nandaimé	90,079.55	0.00	0.00	0.00	90,079.55

FILTRADO POR :

PARAMETROS ESPECIALES: Mes Inicial (MM)=1 / Mes Final (MM)=9 / Programa Especifico=6

PRODUCCION 2011

SUBSISTEMA : SIEP
 APLICACION : SIEP
 ENTIDAD : DGP
 USUARIO : DGP027

Cuadro No. 19
PRODUCCION 2011
MINISTERIO DE HACIENDA Y CREDITO PUBLICO
PROGRAMAS ESPECIFICOS
ESTRATEGIA REDUCCION DE LA POBREZA (RECLASIFICACION ERCEP)

PAGINA: 20 de 39
 FECHA: 06/10/2011
 HORA: 10:46:55 AM
 REPORTE: PRPSIEP125A

ACTUALIZADO Y DEVENGADO (CORDOBAS)
DE: ENERO A: SEPTIEMBRE

INSTITUCION	PRESUPUESTO ACTUALIZADO	DEVENGADO			SALDO POR DEVENGAR
		CORRIENTE	CAPITAL	TOTAL	
MINISTERIO DE ENERGÍA Y MINAS					
ELECTRICIDAD Y RECURSOS RENOVABLES					
Construcción de Sistema de Distribución de Energía Eléctrica en Comunidad Carlos Canales Sector La Pedrera ¿ Municipio León	72,756.56	0.00	0.00	0.00	72,756.56
Unidad Ejecutora Desarrollo de la Hidroelectricidad a pequeña escala para usos productivos en zonas fuera de red	22,768,851.00	0.00	15,451,141.90	15,451,141.90	7,317,709.10
Construcción de Sistema de Distribución de Energía Eléctrica Comunidad Comanilla- Municipio Jalapa	79,905.83	0.00	79,905.83	79,905.83	0.00
Construcción de Sistema de Distribución de Energía Eléctrica Comunidad La Calera - Municipio Achuapa	0.00	0.00	0.00	0.00	0.00
Ampliación de Sistema de Distribución de Energía Eléctrica Comunidad Abangasca Central- Municipio de León	471,592.00	0.00	471,591.90	471,591.90	0.10
Unidad Coordinadora - Electrificación Rural por Extensión en Redes (PNESER)	6,788,972.00	0.00	2,049,847.41	2,049,847.41	4,739,124.59
Instalación de una Microturbina Comunidad Las Iguanas-Municipio El Rama	398,029.00	0.00	0.00	0.00	398,029.00
Unidad Ejecutora	7,002,765.00	0.00	5,534,868.88	5,534,868.88	1,467,896.12
Construcción de Sistema de Distribución de Energía Eléctrica Comunidad La Pita - Municipio Matagalpa	395,520.00	0.00	395,519.60	395,519.60	0.40
Construcción de Sistema de Distribución de Energía Eléctrica Comunidad La Naranjita - Municipio Condega	649,543.00	0.00	649,541.70	649,541.70	1.30
Ampliación de Sistema de Distribución de Energía Eléctrica Comunidad Caserío Rincón Motolín - Municipio Pueblo Nuevo	606,517.00	0.00	434,267.10	434,267.10	172,249.90
Desarrollo Rural e Igualdad de Género (PELNICA)	8,498,863.00	652,569.23	1,237,927.28	1,890,496.51	6,608,366.49
Construcción de Sistema de Distribución de Energía Eléctrica Comunidad Los Limones- Municipio El Sauce	570,720.60	0.00	570,720.60	570,720.60	0.00
Construcción de Sistema de Distribución de Energía Eléctrica Comunidad Las Pilas - Municipio El Sauce	354,300.00	0.00	224,424.20	224,424.20	129,875.80
Construcción de Sistema de Distribución de Energía Eléctrica Comunidad El Madroño (Sector Los Pichardos)- Municipio La Reynaga	49,842.92	0.00	49,842.92	49,842.92	0.00
Construcción de Sistema de Distribución de Energía Eléctrica en Bo. 11 de Mayo ¿ Municipio San Ramón	0.00	0.00	0.00	0.00	0.00
Construcción de Sistema de Distribución de Energía Eléctrica Comunidad Las Tablas ¿ Municipio Achuapa	782,052.00	0.00	608,261.50	608,261.50	173,790.50
Instalación de una Microturbina Comunidad El Amparo-Municipio San Fernando	0.00	0.00	0.00	0.00	0.00
Construcción del sistema de Distribución de Energía Eléctrica en Municipio Ciudad Antigua	1,587,580.00	0.00	0.00	0.00	1,587,580.00
Servicio de Conexión Satelital para 3 Comunidades del municipio de Puerto Cabeza, RAAN	144,790.94	0.00	0.00	0.00	144,790.94
Construcción del sistema de Distribución de Energía Eléctrica en Municipio Esquipulas	1,326,496.00	0.00	0.00	0.00	1,326,496.00
Construcción de sistema de distribución de energía eléctrica en Entrada a Los Larios - Municipio San Rafael del Sur	445,257.99	0.00	400,732.19	400,732.19	44,525.80
Construcción de Sistema de Distribución de Energía Eléctrica en Comunidad San Antonio Sector No. 1 ¿ Municipio Yalaguina	110,867.14	0.00	0.00	0.00	110,867.14
Construcción de Sistema de Distribución de Energía Eléctrica Comunidad Talolinga - Municipio Santa Rosa del Peñón	1,624,812.61	0.00	575,144.10	575,144.10	1,049,668.51
Construcción del sistema de Distribución de Energía Eléctrica en Municipio Achuapa	1,186,194.00	0.00	0.00	0.00	1,186,194.00
Supervisión desarrollo de la Hidroelectricidad a Pequeña Escala para usos productivos en zonas fuera de red	1,521,500.00	0.00	704,060.47	704,060.47	817,439.53
Construcción de Sistema de Distribución de Energía Eléctrica Comunidad San Jose de Pire - Municipio Condega	0.00	0.00	0.00	0.00	0.00
Construcción de Sistema de Distribución de Energía Eléctrica Comunidad El Peñasco Sector 1 - Municipio Condega	0.00	0.00	0.00	0.00	0.00
Instalación de Sistema Fotovoltaico- Comunidad de Tuskrutara / Waspán	389,142.00	0.00	60,269.19	60,269.19	328,872.81
Construcción de sistema de distribución de energía eléctrica en Hoja Chigue No. 1 - Municipio Niquinohomo	150,000.00	0.00	54,361.12	54,361.12	95,638.88
Construcción de Sistema de Distribución de Energía Eléctrica Comunidad Los Loros - Municipio El Sauce	1,964,589.45	0.00	1,528,013.20	1,528,013.20	436,576.25
Construcción de Sistema de Distribución de Energía Eléctrica Comunidad Guanacastillo - Municipio Puerto Morazán	449,903.00	0.00	192,815.40	192,815.40	257,087.60
Construcción de Sistema de Distribución de Energía Eléctrica Comunidad Las Mercedes - Municipio San Rafael del Norte	207,164.00	0.00	88,784.40	88,784.40	118,379.60
Ampliación del embalse den PCH Salto Negro	584,728.45	0.00	496,835.69	496,835.69	87,892.76
Construcción de Sistema de Distribución de Energía Eléctrica en Comunidad La Laguna No. 2 ¿ Municipio Dipilto	97,008.74	0.00	0.00	0.00	97,008.74
Construcción de Sistema de Distribución de Energía Eléctrica Comunidad Los Cipreses Sector Nº 1 - Municipio Jinotega	348,404.00	0.00	149,316.00	149,316.00	199,088.00
Suministro y montaje de equipos electromecánicos PCH Mollejones	896,960.00	0.00	0.00	0.00	896,960.00
Instalaciones Internas en el Barrio: 4 de Abril - Ciudad Sandino	729,501.00	0.00	637,004.78	637,004.78	92,496.22
Construcción de Sistema de Distribución de Energía Eléctrica Comunidad Libornia- Municipio El Viejo	260,440.88	0.00	260,440.88	260,440.88	0.00
Construcción de Sistema de Distribución de Energía Eléctrica en Comunidad El Paraíso ¿ Municipio Larreynaga	166,300.70	0.00	0.00	0.00	166,300.70
Construcción de Sistema de Distribución de Energía Eléctrica en Comunidad Salamasi Sector 1 y 3 ¿ Municipio Yalaguina	34,645.98	0.00	0.00	0.00	34,645.98
Construcción de Sistema de Distribución de Energía Eléctrica Comunidad Los Remedios - Municipio Quezalguaque	164,671.00	0.00	164,669.40	164,669.40	1.60
Construcción de Sistema de Distribución de Energía Eléctrica en Asentamiento Anexo	612,831.00	0.00	0.00	0.00	612,831.00

FILTRADO POR :

PARAMETROS ESPECIALES: Mes Inicial (MM)=1 / Mes Final (MM)=9 / Programa Especifico=6

PRODUCCION 2011

SUBSISTEMA : SIEP
 APLICACION : SIEP
 ENTIDAD : DGP
 USUARIO : DGP027

Cuadro No. 19
PRODUCCION 2011
MINISTERIO DE HACIENDA Y CREDITO PUBLICO
PROGRAMAS ESPECIFICOS
ESTRATEGIA REDUCCION DE LA POBREZA (RECLASIFICACION ERCEP)

PAGINA: 21 de 39
 FECHA: 06/10/2011
 HORA: 10:46:55 AM
 REPORTE: PRPSIEP125A

ACTUALIZADO Y DEVENGADO (CORDOBAS)
DE: ENERO A: SEPTIEMBRE

INSTITUCION	PRESUPUESTO ACTUALIZADO	DEVENGADO			SALDO POR DEVENGAR
		CORRIENTE	CAPITAL	TOTAL	
MINISTERIO DE ENERGÍA Y MINAS					
ELECTRICIDAD Y RECURSOS RENOVABLES					
Lomas de San Judas ¿ Municipio Managua					
Construcción del sistema de Distribución de Energía Eléctrica en Municipio San Rafael del Norte	1,653,869.00	0.00	0.00	0.00	1,653,869.00
Construcción de Sistema de Distribución de Energía Eléctrica en Comunidad La Estación ¿ Municipio Quezalguaque	114,331.73	0.00	0.00	0.00	114,331.73
Construcción del Sistema de Distribución de Energía Eléctrica en Bo. Baviera ¿ Municipio Acoyapa	273,703.24	0.00	0.00	0.00	273,703.24
Construcción de Sistema de Distribución de Energía Eléctrica en Comunidad Bulkkiamp ¿ Municipio Waspán	138,790.00	0.00	55,515.70	55,515.70	83,274.30
Construcción de sistema de distribución de energía eléctrica en El Descanso - Municipio Belén	1,039,000.00	0.00	151,090.64	151,090.64	887,909.36
Construcción de sistema de distribución de energía eléctrica en Boca de Cántaro ¿ Municipio. Leon	1,281,219.28	0.00	366,659.81	366,659.81	914,559.47
Instalación de Sistema Fotovoltaico- Comunidad de Susun / Rosita	389,143.00	0.00	60,269.19	60,269.19	328,873.81
Instalación de sistemas fotovoltaicos en comunidades rurales aisladas	10,029,263.00	0.00	7,403,969.74	7,403,969.74	2,625,293.26
Construcción del sistema de Distribución de Energía Eléctrica en Municipio Santo Tomás del Norte	757,633.00	0.00	0.00	0.00	757,633.00
Elaboración de Plan de Expansión de Generación 2008-2020	644,742.00	0.00	644,742.00	644,742.00	0.00
Construcción de Sistema de Distribución de Energía Eléctrica en Reparto Canadá ¿ Municipio San Rafael del Sur	176,694.50	0.00	0.00	0.00	176,694.50
Construcción de Sistema de Distribución de Energía Eléctrica Comunidad Jiquina ¿ Municipio Jinotega	297,955.43	0.00	0.00	0.00	297,955.43
Construcción de Sistema de Distribución de Energía Eléctrica Comunidad Las Morenas- Municipio Jinotega	144,087.56	0.00	144,087.56	144,087.56	0.00
Construcción de Sistema de Distribución de Energía Eléctrica Comunidad Mauricio Abdalah #1- Municipio El Viejo	546,566.40	0.00	546,566.40	546,566.40	0.00
Construcción de Sistema de Distribución de Energía Eléctrica Comunidad Los Limones- Municipio San Ramón	103,205.25	0.00	103,205.25	103,205.25	0.00
Construcción de Sistema de Distribución de Energía Eléctrica Comunidad Las Cruces y El Jocote- Municipio Yalaguina	177,689.87	0.00	177,689.87	177,689.87	0.00
Construcción de sistema de distribución de energía eléctrica en Las Pilas No. 2 - Municipio San Lorenzo	950,000.00	0.00	241,845.91	241,845.91	708,154.09
Instalación de Sistema Fotovoltaico- Comunidad de San Jerónimo / Waspán	389,142.00	0.00	60,269.19	60,269.19	328,872.81
Construcción del sistema de Distribución de Energía Eléctrica en Municipio Nagarote	1,104,888.00	0.00	0.00	0.00	1,104,888.00
Construcción de Sistema de Distribución de Energía Eléctrica Comunidad El Trentino Obrero - Municipio San Ramón	993,744.00	0.00	993,743.10	993,743.10	0.90
Construcción de Sistema de Distribución de Energía Eléctrica Comunidad San Idelfonso - Municipio de Telica	716,127.00	0.00	716,125.50	716,125.50	1.50
Construcción de sistema de distribución de energía eléctrica en Las cañitas Sector El Aguacate - Municipio El Teustepe	0.00	0.00	0.00	0.00	0.00
Construcción de Sistema de Distribución de energía eléctrica Comunidad Valle Los Blandones - Municipio San José de Bocay	1,571,284.00	0.00	510,642.30	510,642.30	1,060,641.70
Construcción de Sistema de Distribución de Energía Eléctrica en Comunidad Las Mangas Bo. Guadalupe ¿ Municipio San Isidro	142,048.52	0.00	0.00	0.00	142,048.52
Construcción de Sistema de Distribución de Energía Eléctrica Comunidad Sasle- Municipio Jinotega	502,935.73	0.00	502,935.73	502,935.73	0.00
Construcción de Sistema de Distribución de Energía Eléctrica Comunidad Cofradía - Municipio Terrabona	276,492.87	0.00	276,492.30	276,492.30	0.57
Construcción de Sistema de Distribución de Energía Eléctrica Comunidad Santa Isabel- Municipio San Isidro	595,267.00	0.00	595,267.00	595,267.00	0.00
Construcción de Sistema de Distribución de Energía Eléctrica Comunidad Ocotillo - Municipio Santa Rosa del Peñón	0.00	0.00	0.00	0.00	0.00
Construcción de Sistema de Distribución de Energía Eléctrica Comunidad La Grecia No. 1 Sector la Quinta -Municipio Chinandega	542,000.00	0.00	493,587.90	493,587.90	48,412.10
Construcción de Sistema de Distribución de Energía Eléctrica Asentamiento Camino del Río - Municipio Managua	992,150.00	0.00	0.00	0.00	992,150.00
Construcción de sistema de distribución de energía eléctrica en Suzulí Sector La Entrada Pedro Lanzas - Municipio San Dionisio	128,500.00	0.00	0.00	0.00	128,500.00
Construcción de Sistema de Distribución de Energía Eléctrica Asentamiento Oro Verde - Municipio Managua	2,138,083.00	0.00	0.00	0.00	2,138,083.00
Supervisión de la Instalación del Sistema Fotovoltaico	1,839,930.96	0.00	1,839,930.96	1,839,930.96	0.00
Construcción del Sistema de Distribución de energía eléctrica Comunidad Peña Cruz - Municipio San José de Bocay	2,571,284.00	0.00	1,895,000.58	1,895,000.58	676,283.42
Construcción de Sistema de Distribución de Energía Eléctrica Comunidad Julio Buitrago y La Rinconada - Municipio El Tuma - La Dalia	2,399,261.28	0.00	2,399,260.50	2,399,260.50	0.78
Instalación de Sistema Fotovoltaico comunidad La Trinidad Municipio -Diriamba	39,092,184.99	0.00	39,092,184.99	39,092,184.99	0.00
Construcción de Sistema de Distribución de Energía Eléctrica en Comunidad Las Mangas Sector Sn Antonio ¿ Municipio San Isidro	152,442.31	0.00	0.00	0.00	152,442.31
Construcción de Sistema de Distribución de Energía Eléctrica en Bo. San Martín No. 2 ¿ Municipio El Tuma La Dalia	103,442.31	0.00	0.00	0.00	103,442.31
Construcción de Sistema de Distribución de Energía Eléctrica Comunidad La Fundadora - Municipio Matagalpa	180,600.00	0.00	67,880.10	67,880.10	112,719.90
Construcción del sistema de Distribución de Energía Eléctrica en Municipio Ocotil	1,388,224.00	0.00	0.00	0.00	1,388,224.00
Construcción de Sistema de Distribución de Energía Eléctrica en Bo. 19 de Julio ¿ Municipio El Jicaró	103,937.94	0.00	0.00	0.00	103,937.94

FILTRADO POR :

PARAMETROS ESPECIALES: Mes Inicial (MM)=1 / Mes Final (MM)=9 / Programa Especifico=6

PRODUCCION 2011

SUBSISTEMA : SIEP
 APLICACION : SIEP
 ENTIDAD : DGP
 USUARIO : DGP027

Cuadro No. 19
PRODUCCION 2011
MINISTERIO DE HACIENDA Y CREDITO PUBLICO
PROGRAMAS ESPECIFICOS
ESTRATEGIA REDUCCION DE LA POBREZA (RECLASIFICACION ERCEP)

PAGINA: 22 de 39
 FECHA: 06/10/2011
 HORA: 10:46:55 AM
 REPORTE: PRPSIEP125A

ACTUALIZADO Y DEVENGADO (CORDOBAS)
DE: ENERO A: SEPTIEMBRE

INSTITUCION	PRESUPUESTO ACTUALIZADO	DEVENGADO			SALDO POR DEVENGAR
		CORRIENTE	CAPITAL	TOTAL	
MINISTERIO DE ENERGÍA Y MINAS					
ELECTRICIDAD Y RECURSOS RENOVABLES					
Construcción de Sistema de Distribución de Energía Eléctrica en Bo. Los Hermanos Cascos ¿ Municipio El Jicaró	34,645.98	0.00	0.00	0.00	34,645.98
Construcción de Sistema de Distribución de Energía Eléctrica Comunidad La Vuelta del Pedo - Municipio de Jalapa	285,000.00	0.00	108,451.50	108,451.50	176,548.50
Construcción del sistema de Distribución de Energía Eléctrica en Municipio Palacaguina	1,322,244.00	0.00	0.00	0.00	1,322,244.00
Construcción de sistema de distribución de energía eléctrica comunidad El Vivero - Municipio Matagalpa	352,990.00	0.00	87,632.35	87,632.35	265,357.65
Construcción de sistema de distribución de energía eléctrica en Mojó Sur No. 1 Sector Oeste - Municipio León	959,000.00	0.00	259,843.80	259,843.80	699,156.20
Construcción de sistema de distribución de energía eléctrica en Los Robles No. 1 - Municipio San Lorenzo	391,000.00	0.00	112,438.44	112,438.44	278,561.56
Construcción de sistema de distribución de energía eléctrica en Santo Tomás - Municipio San Rafael del Sur	179,887.25	0.00	161,898.52	161,898.52	17,988.73
Construcción de Sistema de Distribución de Energía Eléctrica en Asentamiento El Laurel ¿ Municipio Managua	1,016,954.00	0.00	0.00	0.00	1,016,954.00
Construcción de Sistema de Distribución de Energía Eléctrica Comunidad Dorado-Sector Las Pelotas- Municipio Jinotega	31,254.17	0.00	31,254.17	31,254.17	0.00
Construcción de Sistema de Distribución de Energía Eléctrica en Comunidad El Canal ¿ Municipio Bluefields	86,744.00	0.00	34,697.30	34,697.30	52,046.70
Estudio de factibilidad PCH El Salto - Municipio Nueva Guinea	5,500,000.00	0.00	0.00	0.00	5,500,000.00
Construcción de Sistema de Distribución de Energía Eléctrica en Asentamiento Israel Galeano ¿ Municipio Managua	2,117,017.00	0.00	0.00	0.00	2,117,017.00
Construcción de Sistema de Distribución de Energía Eléctrica en Asentamiento Villa Nueva Israel ¿ Municipio Managua	2,172,435.00	0.00	0.00	0.00	2,172,435.00
Instalación de 15 Sistema Fotovoltaicos Comunidad Naranjal- Municipio Waspán	25,748.00	0.00	25,748.00	25,748.00	0.00
Construcción de Sistema de Distribución de Energía Eléctrica en Comunidad Paraiso ¿ Municipio Tipitapa	131,654.72	0.00	0.00	0.00	131,654.72
Construcción de Sistema de Distribución de Energía Eléctrica en Bo. San Francisco ¿ Municipio Nindirí	245,986.46	0.00	0.00	0.00	245,986.46
Construcción de Sistema de Distribución de Energía Eléctrica Comunidad Santa Martha (Los Valientes)- Municipio El Viejo	92,931.04	0.00	92,931.04	92,931.04	0.00
Construcción de Sistema de Distribución de Energía Eléctrica Comunidad La Perla- Municipio Achuapa	349,463.19	0.00	349,463.19	349,463.19	0.00
Instalación de 11 Sistema Fotovoltaicos Comunidad Polo Paiwas- Municipio Waspán	18,882.00	0.00	18,882.00	18,882.00	0.00
Construcción de Sistema de Distribución de Energía Eléctrica en Comunidad Hujumbil¿ Municipio Rosita	780,695.00	0.00	312,277.70	312,277.70	468,417.30
Construcción de Sistema de Distribución de Energía Eléctrica Comunidad El Jicaró Sector Manzanarez - Municipio San Dionisio	319,303.00	0.00	319,302.90	319,302.90	0.10
Construcción de Sistema de Distribución de Energía Eléctrica en Comunidad Sta Rosa ¿ Municipio Paiwás	433,720.00	0.00	173,487.70	173,487.70	260,232.30
Construcción de Sistema de Distribución de Energía Eléctrica en Lotificación La Careodora ¿ Municipio Nagarote	86,614.95	0.00	0.00	0.00	86,614.95
Construcción del sistema de Distribución de Energía Eléctrica en Municipio San Juan del Río Coco	1,330,747.00	0.00	0.00	0.00	1,330,747.00
Construcción de sistema de distribución de energía eléctrica en Picapica Secto El Amparo - Municipio Potosí	300,800.00	0.00	90,617.52	90,617.52	210,182.48
Instalación de Sistema Fotovoltaico- Comunidad de Koom / Waspán	389,142.00	0.00	60,269.19	60,269.19	328,872.81
Construcción de sistema de distribución de energía eléctrica en San José de la Cañada - Municipio Managua	290,764.56	0.00	261,688.10	261,688.10	29,076.46
Equipamiento Proyecto Wapí	265,842.00	0.00	171,175.36	171,175.36	94,666.64
Remodelaciones menores Barrio Lino Arguello - Municipio León	270,699.34	0.00	0.00	0.00	270,699.34
Construcción de Sistema de Distribución de Eléctrica Asentamiento 30 de Mayo - Municipio Managua	3,094,000.00	0.00	0.00	0.00	3,094,000.00
Construcción de Sistema de Distribución de Energía Eléctrica en Comunidad Tuskrutara ¿ Municipio Waspán	208,185.00	0.00	83,273.70	83,273.70	124,911.30
Remodelaciones Menores Bo. La Zacatera, Municipio Managua	388,284.89	0.00	0.00	0.00	388,284.89
Construcción de obras civiles pequeñas central hidroeléctrica Wiwilí	5,674,168.00	0.00	0.00	0.00	5,674,168.00
Construcción de Sistema de Distribución Comunidad Kukalaya- Bonanza	307,657.00	0.00	0.00	0.00	307,657.00
Construcción de Sistema de Distribución Comunidad Mayagna- Bonanza	1,228,835.00	0.00	0.00	0.00	1,228,835.00
Construcción de Sistema de Distribución de Energía Eléctrica en La Cañada Sector No.5 - Municipio La Concepción	430,000.00	0.00	128,112.13	128,112.13	301,887.87
Construcción de sistema de distribución de energía eléctrica en Los Cocos Sector Las Cañas Blancas - Municipio El rosario	379,000.00	0.00	83,170.65	83,170.65	295,829.35
Estudio de Factibilidad y Diseño Final PCH El Corozo	1,803,877.00	0.00	1,534,227.98	1,534,227.98	269,649.02
Construcción de Sistema de Distribución de Energía Eléctrica en Comunidad Las Grietas ¿ Municipio San Juan de Río Coco	93,544.15	0.00	0.00	0.00	93,544.15
Construcción de sistema de distribución de energía eléctrica en Santo Domingo de Chacalapa - Municipio Belén	256,700.00	0.00	59,711.96	59,711.96	196,988.04
Construcción de Sistema de Distribución de Energía Eléctrica en Asentamiento William Galeano ¿ Municipio Managua	1,016,954.00	0.00	0.00	0.00	1,016,954.00
Instalación de Sistema Fotovoltaico- Comunidad de Siksayari / Waspán	389,142.00	0.00	60,269.19	60,269.19	328,872.81
Instalación de Sistema Fotovoltaico- Comunidad de Zapote Kum / Siuna	389,143.00	0.00	60,269.19	60,269.19	328,873.81

FILTRADO POR :

PARAMETROS ESPECIALES: Mes Inicial (MM)=1 / Mes Final (MM)=9 / Programa Especifico=6

PRODUCCION 2011

SUBSISTEMA : SIEP
 APLICACION : SIEP
 ENTIDAD : DGP
 USUARIO : DGP027

Cuadro No. 19
PRODUCCION 2011
MINISTERIO DE HACIENDA Y CREDITO PUBLICO
PROGRAMAS ESPECIFICOS
ESTRATEGIA REDUCCION DE LA POBREZA (RECLASIFICACION ERCEP)

PAGINA: 23 de 39
 FECHA: 06/10/2011
 HORA: 10:46:55 AM
 REPORTE: PRPSIEP125A

ACTUALIZADO Y DEVENGADO (CORDOBAS)
DE: ENERO A: SEPTIEMBRE

INSTITUCION	PRESUPUESTO ACTUALIZADO	DEVENGADO			SALDO POR DEVENGAR
		CORRIENTE	CAPITAL	TOTAL	
MINISTERIO DE ENERGÍA Y MINAS					
ELECTRICIDAD Y RECURSOS RENOVABLES					
Construcción de Sistema de Distribución de Energía Eléctrica Comunidad San Isidro- Municipio Telica	550,549.00	0.00	550,549.00	550,549.00	0.00
Construcción de Sistema de Distribución de Energía Eléctrica Comunidad Los Pinares- Municipio Telpaneca	431,918.96	0.00	431,918.96	431,918.96	0.00
Construcción de Sistema de Distribución de Energía Eléctrica Comunidad El Aguacate- Municipio Somoto	136,904.80	0.00	136,904.80	136,904.80	0.00
Construcción de Sistema de Distribución de Energía Eléctrica Comunidad La Dalia- Municipio San Juan de Río Coco	196,578.11	0.00	196,578.11	196,578.11	0.00
Unidad Ejecutora Programa Eurosolar	6,312,107.08	0.00	3,743,542.91	3,743,542.91	2,568,564.17
Unidad Ejecutora - Normalización del Servicio Eléctrico en Asentamientos Sector Managua (PNESER)	8,938,955.00	0.00	2,001,727.15	2,001,727.15	6,937,227.85
Instalación de Sistema Fotovoltaico- Comunidad de Asang / Waspán	389,142.00	0.00	60,269.20	60,269.20	328,872.80
Instalación de una Microturbina Comunidad San Jerónimo-Municipio El Rama	504,540.00	0.00	0.00	0.00	504,540.00
Instalaciones Internas en el Barrio Villa Solidaridad- Municipio Granada	497,888.28	0.00	103,173.46	103,173.46	394,714.82
Construcción de Sistema de Distribución de Energía Eléctrica en Comunidad Colombo ¿ Municipio Puerto Cabezas	190,837.00	0.00	76,334.50	76,334.50	114,502.50
Construcción de Sistema de Distribución de Energía Eléctrica Comunidad Río Chiquito Arriba- Municipio El Viejo	78,621.34	0.00	78,621.34	78,621.34	0.00
Construcción de Sistema de Distribución de energía eléctrica Comunidad Ayapal - Municipio San José de Bocay	3,571,288.00	0.00	3,123,611.55	3,123,611.55	447,676.45
Construcción del sistema de Distribución de Energía Eléctrica en Municipio San Pedro del Norte	325,247.00	0.00	0.00	0.00	325,247.00
Construcción de sistema de distribución de energía eléctrica en Diriomo Sector flor Blanca - Municipio Masaya	360,000.00	0.00	104,848.73	104,848.73	255,151.27
Ampliación Sistema de Distribución de Energía Eléctrica Comunidad San Pablo- Municipio Mozote	69,461.14	0.00	69,461.14	69,461.14	0.00
Construcción de Sistema de Distribución de Energía Eléctrica Comunidad Regadillo - El Picacho - Municipio Santa Rosa Del Peñón	1,024,946.48	0.00	439,262.70	439,262.70	585,683.78
Construcción de Sistema de Distribución de Energía Eléctrica Comunidad Los Carbonales - Municipio La Trinidad	886,147.00	0.00	886,145.40	886,145.40	1.60
Construcción de Sistema de Distribución de Energía Eléctrica Comunidad Labranza No. 1 y 2 - Municipio de Condega	1,069,579.00	0.00	1,069,578.00	1,069,578.00	1.00
Instalación de Sistema Fotovoltaico- Comunidad de El Guayabo / Siuna	389,143.00	0.00	60,269.19	60,269.19	328,873.81
Construcción de Sistema de Distribución de Energía Eléctrica Comunidad Calle Real Sector El Naranjo - Municipio Larreynaga	0.00	0.00	0.00	0.00	0.00
Construcción de Sistema de Distribución de Energía Eléctrica Comunidad Arenales Sector 3 - Municipio Quilali	536,064.00	0.00	182,657.40	182,657.40	353,406.60
Construcción de sistema de distribución de energía eléctrica en Comarca Mombacho - Municipio Camoapa	802,100.00	0.00	291,388.04	291,388.04	510,711.96
Servicio de Conexión Satelital para 3 Comunidades del municipio de Rosita, RAAN	250,970.96	0.00	95,846.01	95,846.01	155,124.95
Construcción del Sistema de Distribución de Energía Eléctrica en Comunidad Bocana de Tepano ¿ Municipio Diriamba	41,575.18	0.00	0.00	0.00	41,575.18
Construcción de Sistema de Distribución de Energía Eléctrica Comunidad Aguas Calientes Sector el Porvenir - Municipio Jalapa	367,800.00	0.00	118,479.90	118,479.90	249,320.10
Instalación de Sistema Fotovoltaico- Comunidad de Uhry / Waspán	389,142.00	0.00	60,269.19	60,269.19	328,872.81
Construcción del sistema de distribución de energía eléctrica en PCH La Florida- Municipio Waslala	2,381,363.87	0.00	2,381,363.87	2,381,363.87	0.00
Construcción de Sistema de Distribución de Energía Eléctrica Asentamiento Vista Xolotlán - Municipio Managua	1,488,224.00	0.00	0.00	0.00	1,488,224.00
Construcción de Sistema de Distribución de Energía Eléctrica Comunidad El Bosque Sur- Municipio Posoltega	58,783.99	0.00	58,783.99	58,783.99	0.00
Construcción de Sistema de Distribución de Energía Eléctrica Comunidad La Grecia No. 4 Sector Sor María Romero- Municipio Chinandega	7,683.48	0.00	7,683.48	7,683.48	0.00
Construcción de Sistema de Distribución de Energía Eléctrica Comunidad El Guineo (Las Filas) - Municipio Matagalpa	197,400.00	0.00	167,434.40	167,434.40	29,965.60
Instalación de Sistema Fotovoltaico- Comunidad de La Española / Bonanza	389,143.00	0.00	60,269.19	60,269.19	328,873.81
Construcción de ByPass en PCH Bilampi	621,600.00	0.00	569,372.70	569,372.70	52,227.30
Construcción de Sistema de Distribución de Energía Eléctrica en Comunidad La Nueva Unión ¿ Municipio Jinotega	34,645.98	0.00	0.00	0.00	34,645.98
Construcción de Sistema de Distribución de Energía Eléctrica en Bo. Sector El Puente Santa Clara ¿ Municipio San Fernando	76,221.16	0.00	0.00	0.00	76,221.16
Construcción de Sistema de Distribución de Energía Eléctrica Comunidad Dorado- Sector El Zocabón- Municipio Jinotega	126,057.20	0.00	126,057.20	126,057.20	0.00
Supervisión y Operación del Proyecto	2,902,465.00	0.00	2,709,648.99	2,709,648.99	192,816.01
Construcción de Sistema de Distribución de Energía Eléctrica Comunidad Santa Anita - Municipio Villa Nueva	1,105,546.45	0.00	448,546.80	448,546.80	656,999.65
Construcción de Sistema de Distribución de Energía Eléctrica Comunidad Milagro de Dios - Municipio El Viejo	968,778.00	0.00	968,770.80	968,770.80	7.20
Construcción de Sistema de Distribución de Energía Eléctrica Comunidad La Granja - Municipio Matagalpa	1,800,846.05	0.00	1,563,487.80	1,563,487.80	237,358.25
Construcción de Sistema de Distribución de Energía Eléctrica Comunidad La Calera (Jiñocua) - Municipio Larreynaga	2,485,059.64	0.00	1,932,823.20	1,932,823.20	552,236.44
Instalaciones Internas en el asentamiento La Zacatera - Municipio Managua	1,473,216.00	0.00	398,624.93	398,624.93	1,074,591.07
Construcción de Sistema de Distribución de Energía Eléctrica Comunidad Cooperativa	1,441,770.29	0.00	522,450.90	522,450.90	919,319.39

FILTRADO POR :

PARAMETROS ESPECIALES: Mes Inicial (MM)=1 / Mes Final (MM)=9 / Programa Especifico=6

PRODUCCION 2011

SUBSISTEMA : SIEP
 APLICACION : SIEP
 ENTIDAD : DGP
 USUARIO : DGP027

Cuadro No. 19
PRODUCCION 2011
MINISTERIO DE HACIENDA Y CREDITO PUBLICO
PROGRAMAS ESPECIFICOS
ESTRATEGIA REDUCCION DE LA POBREZA (RECLASIFICACION ERCEP)

PAGINA: 24 de 39
 FECHA: 06/10/2011
 HORA: 10:46:55 AM
 REPORTE: PRPSIEP125A

ACTUALIZADO Y DEVENGADO (CORDOBAS)
DE: ENERO A: SEPTIEMBRE

INSTITUCION	PRESUPUESTO ACTUALIZADO	DEVENGADO			SALDO POR DEVENGAR
		CORRIENTE	CAPITAL	TOTAL	
MINISTERIO DE ENERGÍA Y MINAS					
ELECTRICIDAD Y RECURSOS RENOVABLES					
Luis Hernández Sector San Antonia - Municipio Jinotega					
Construcción de Sistema de Distribución de Energía Eléctrica en Comunidad Merida Sector Limonal ¿ Municipio Altamira	79,685.75	0.00	0.00	0.00	79,685.75
Construcción de Sistema de Distribución de Energía Eléctrica Asentamiento Sol de Libertad - Municipio Managua	2,009,104.00	0.00	0.00	0.00	2,009,104.00
Construcción de Sistema de Distribución de Energía Eléctrica en Comunidad Sasha ¿ Municipio Rosita	143,127.00	0.00	57,250.50	57,250.50	85,876.50
Construcción de Sistema de Distribución de Energía Eléctrica en Comunidad Empalme Wasminona ¿ Municipio Rosita	21,686.00	0.00	8,674.10	8,674.10	13,011.90
Construcción de Sistema de Distribución de Energía Eléctrica en Comunidad Kokomo ¿ Municipio Matagalpa	79,685.75	0.00	0.00	0.00	79,685.75
Construcción de Sistema de Distribución de Energía Eléctrica en Comunidad Danto ¿ Municipio Rosita	867,439.00	0.00	346,975.30	346,975.30	520,463.70
Construcción de Sistema de Distribución de Energía Eléctrica en Bo. Sandino No. 3 ¿ Municipio Ocotol	86,614.95	0.00	0.00	0.00	86,614.95
Construcción de Sistema de Distribución de Energía Eléctrica en Bo. Sandino Sector Juan 23 ¿ Municipio Ocotol	207,875.88	0.00	0.00	0.00	207,875.88
Construcción de Sistema de Distribución de Energía Eléctrica Comunidad El Escondido- Mun. San Ramon	257,857.17	0.00	257,857.17	257,857.17	0.00
Construcción de Sistema de Distribución de Energía Eléctrica en Comunidad Uri - Municipio Waspán	268,906.00	0.00	107,562.10	107,562.10	161,343.90
Construcción del Sistema de Distribución de Energía Eléctrica en Comunidad Toro Blanco ¿ Municipio El Viejo	69,291.96	0.00	0.00	0.00	69,291.96
Construcción de sistema de distribución de energía eléctrica en Las Flores - Municipio San Marcos	423,800.00	0.00	161,758.27	161,758.27	262,041.73
Instalación de Sistema Fotovoltaico- Comunidad de Rosa Grande / Siuna	389,143.00	0.00	60,269.19	60,269.19	328,873.81
Construcción del Sistema de Distribución de Energía Eléctrica en Comunidad La Tejanía ¿ Municipio El Viejo	55,433.57	0.00	0.00	0.00	55,433.57
Servicio de Conexión Satelital para 4 Comunidades del municipio de Prinzapolka, RAAN	193,054.59	0.00	0.00	0.00	193,054.59
Construcción de Sistema de Distribución de Energía Eléctrica en Comunidad Los Martínez ¿ Municipio La Concepción	398,428.77	0.00	0.00	0.00	398,428.77
Construcción de Sistema de Distribución de Energía Eléctrica en Comunidad Tuskrusirpi ¿ Municipio Waspán	86,744.00	0.00	34,697.30	34,697.30	52,046.70
Remodelaciones Menores Bo. VillaSolidaridad, Municipio Granada	0.00	0.00	0.00	0.00	0.00
Instalación de Sistema Fotovoltaico- Comunidad de Wasla / Waspán	389,142.00	0.00	60,269.19	60,269.19	328,872.81
Remodelaciones menores Barrio 4 de Abril - Municipio Managua	168,420.13	0.00	0.00	0.00	168,420.13
Remodelaciones menores Barrio Arnoldo Alemán - Municipio de Managua	168,420.25	0.00	0.00	0.00	168,420.25
Instalación de Sistema Fotovoltaico- Comunidad Las Breñas / Rosita	389,143.00	0.00	60,269.19	60,269.19	328,873.81
Construcción de Sistema de Distribución de Energía Eléctrica en Comunidad El Caracol ¿ Municipio El Jicaró	93,544.15	0.00	0.00	0.00	93,544.15
PROCURADURÍA GENERAL DE LA REPÚBLICA	24,170,343.00	17,990,384.69	0.00	17,990,384.69	6,179,958.31
INTENDENCIA DE LA PROPIEDAD	24,170,343.00	17,990,384.69	0.00	17,990,384.69	6,179,958.31
Sanear y Legalizar Propiedades	1,364,526.85	792,966.57	0.00	792,966.57	571,560.28
Coordinar Delegaciones Departamentales	8,646,825.65	6,703,473.49	0.00	6,703,473.49	1,943,352.16
Cuantificar e Indemnizar Propiedades	9,777,394.24	6,821,599.11	0.00	6,821,599.11	2,955,795.13
Elaborar Títulos de Propiedad	4,381,596.26	3,672,345.52	0.00	3,672,345.52	709,250.74
ASIGNACIONES Y SUBVENCIONES	5,372,962,205.18	1,197,600,214.83	2,683,547,558.99	3,881,147,773.82	1,491,814,431.36
INSTITUTO NICARAGUENSE DE TURISMO	134,746,976.00	0.00	46,197,538.65	46,197,538.65	88,549,437.35
Reemplazo Embarcadero Boca San Carlos	1,164,142.00	0.00	691,919.73	691,919.73	472,222.27
Coordinación y Administración Embarcaderos	112,120.00	0.00	52,478.75	52,478.75	59,641.25
Coordinación y Administración Aeródromo San Juan de Nicaragua	1,906,040.00	0.00	468,463.85	468,463.85	1,437,576.15
Mejoras de Embarcadero de acceso a lanchas colectivas portuarias San Carlos	3,057,221.00	0.00	1,437,110.45	1,437,110.45	1,620,110.55
Construcción Aeródromo San Juan de Nicaragua	89,775,481.00	0.00	32,725,470.90	32,725,470.90	57,050,010.10
Supervisión Aeródromo San Juan de Nicaragua	7,923,132.00	0.00	1,744,936.28	1,744,936.28	6,178,195.72
Reemplazo Embarcadero Sarapiquí	2,191,475.00	0.00	962,800.23	962,800.23	1,228,674.77
Coordinación y Administración Mipyme turísticas	80,726.00	0.00	10,876.09	10,876.09	69,849.91
Estudios técnicos Mypimes Turísticas	1,116,715.00	0.00	320,888.03	320,888.03	795,826.97
Rehabilitación y Construcción de Embarcaderos en San Carlos	4,080,944.00	0.00	2,749,077.10	2,749,077.10	1,331,866.90
Mejoramiento embarcadero Bartola	1,911,825.00	0.00	1,491,837.68	1,491,837.68	419,987.32

FILTRADO POR :

PARAMETROS ESPECIALES: Mes Inicial (MM)=1 / Mes Final (MM)=9 / Programa Especifico=6

PRODUCCION 2011

SUBSISTEMA : SIEP
 APLICACION : SIEP
 ENTIDAD : DGP
 USUARIO : DGP027

Cuadro No. 19
PRODUCCION 2011
MINISTERIO DE HACIENDA Y CREDITO PUBLICO
PROGRAMAS ESPECIFICOS
ESTRATEGIA REDUCCION DE LA POBREZA (RECLASIFICACION ERCEP)

PAGINA: 25 de 39
 FECHA: 06/10/2011
 HORA: 10:46:55 AM
 REPORTE: PRPSIEP125A

ACTUALIZADO Y DEVENGADO (CORDOBAS)
DE: ENERO A: SEPTIEMBRE

INSTITUCION	PRESUPUESTO ACTUALIZADO	DEVENGADO			SALDO POR DEVENGAR
		CORRIENTE	CAPITAL	TOTAL	
ASIGNACIONES Y SUBVENCIONES					
INSTITUTO NICARAGUENSE DE TURISMO					
Rehabilitación de Centro de Información Turístico el Castillo	2,018,160.00	0.00	373,733.00	373,733.00	1,644,427.00
Reemplazo Embarcadero Los Guatuzos	1,607,196.00	0.00	981,573.00	981,573.00	625,623.00
Reemplazo Embarcadero Delta	1,176,610.00	0.00	1,176,610.00	1,176,610.00	0.00
Construcción Embarcadero Greytown	14,490,626.00	0.00	0.00	0.00	14,490,626.00
Supervisión para embarcaderos	2,134,563.00	0.00	1,009,763.56	1,009,763.56	1,124,799.44
TRANSFERENCIAS A LAS ALCALDÍAS Y COMUNID. INDÍGENAS POR RECAUD.	13,005,755.73	13,005,755.49	0.00	13,005,755.49	0.24
Transferencia a las Comunidades Indígenas	2,034,643.24	2,034,643.24	0.00	2,034,643.24	0.00
Transferencia a las Alcaldías	10,971,112.49	10,971,112.25	0.00	10,971,112.25	0.24
SUBVENCIONES A CENTROS RELIGIOSOS, CULTURALES, DEPORTIVOS Y ORC	3,000,000.00	2,250,000.00	0.00	2,250,000.00	750,000.00
Asociación de Padres de Familia con hijos discapacitados "Los Pipitos"	3,000,000.00	2,250,000.00	0.00	2,250,000.00	750,000.00
INSTITUTO DE DESARROLLO RURAL	429,489,000.00	91,208,841.28	97,186,784.69	188,395,625.97	241,093,374.03
Supervisión Camino Casa de Piedra -Samarkanda-Cerro Abajo-El Balcón (PND)(BID 1702)	151,200.00	0.00	0.00	0.00	151,200.00
Rehabilitación del Camino Puente de Paiwas-San Ignacio (PND)(BID-1702)	4,100,000.00	0.00	0.00	0.00	4,100,000.00
Supervisión de la Rehabilitación Empalme Muy Muy Viejo-Manceras(PND)(BID-1702)	56,370.25	0.00	51,112.55	51,112.55	5,257.70
Supervisión de la Rehabilitación del Camino La Conquista-Mal Paso (PND)(BID-1702)	141,454.66	0.00	140,065.37	140,065.37	1,389.29
Estudio y Diseño de la Rehabilitación del Camino Pericón-Namasli-Altigracia (PND)(BID-1702)	282,240.00	0.00	282,240.00	282,240.00	0.00
Rehabilitación de Camino La Conquista-Mal Paso (PND)(BID-1702)	2,528,897.28	0.00	2,528,897.28	2,528,897.28	0.00
Rehabilitación del Camino Mata de Platano-El Ayote-El Encino (PND)(BID-1702)	4,984,544.20	0.00	4,321,256.85	4,321,256.85	663,287.35
Fomento de la Tecnología de Agroindustria Rural	56,549,240.00	5,140,191.19	38,003,944.99	43,144,136.18	13,405,103.82
Estudio y Diseño de la Rehabilitación del Camino San Jerónimo-La Lima-Apaguisque (PND)(BID-1702)	322,560.00	0.00	322,560.00	322,560.00	0.00
Estudio y Diseño de la Rehabilitación del Camino Casa de Piedra Samarcanda (PND)(BID-1702)	144,180.00	0.00	144,180.00	144,180.00	0.00
Supervisión de la Rehabilitación y Mejoramiento Camino Lechero Tramo Rio Blanco-Muñeco (PND)(BID-1702)	200,000.00	0.00	0.00	0.00	200,000.00
Supervisión del Camino San Jerónimo-La Lima-Apaguisque (PND)(BID 1702)	62,200.00	0.00	0.00	0.00	62,200.00
Supervisión de la Rehabilitación de Camino Wanawas-Cuatro Esquinas (PND)(BID-1702)	56,466.65	0.00	56,466.65	56,466.65	0.00
Rehabilitación/Mitigación tramo Camino Pericón Namasli-Altigracia (PND)(BID 1702)	2,511,000.00	0.00	0.00	0.00	2,511,000.00
Rehabilitación/Mitigación tramo Camino San Jerónimo-La Lima-Apaguisque (PND)(BID-1702)	2,197,552.00	0.00	0.00	0.00	2,197,552.00
Servicio de Apoyo para las Agroindustria Rural	103,979,103.00	802,988.59	0.00	802,988.59	103,176,114.41
Rehabilitación de Camino San Antonio Abajo-Empalme la Paciencia-San Antonio Arriba(PND)(BID 1702)	1,242,188.82	0.00	0.00	0.00	1,242,188.82
Rehabilitación del Camino Las Pitahayas-Rancherías	2,000,000.00	0.00	895,599.79	895,599.79	1,104,400.21
Rehabilitación y Mejoramiento del Camino Lechero Tramo Río Blanco -El Muñeco(PND)(BID-1702)	2,000,000.00	0.00	0.00	0.00	2,000,000.00
Estudio y Diseño de la Rehabilitación del Camino Puente de Paiwas-San Ignacio(PND)(BID-1702)	562,880.00	0.00	562,880.00	562,880.00	0.00
Supervisión de la Rehabilitación de Camino San Antonio Abajo-Empalme la Paciencia - San Antonio Arriba	120,960.00	0.00	0.00	0.00	120,960.00
Rehabilitación camino Casa de Piedra -Samarkanda-Cerro Abajo-El Balcón (PND)(BID 1702)	1,818,557.59	0.00	0.00	0.00	1,818,557.59
Rehabilitación/Mitigación tramo Camino Las Sabanas-Chiguagua-Zapote-El Encino (PND)(BID 1702)	1,569,680.00	0.00	0.00	0.00	1,569,680.00
Supervisión de la Rehabilitación de Camino El Encino-Zapotillo-Higuito (PND)(BID-1702)	176,400.00	0.00	0.00	0.00	176,400.00
Supervisión del Camino Pericón-Namasli-Altigracia (PND)(BID 1702)	92,160.00	0.00	0.00	0.00	92,160.00
Supervisión del Camino Las Sabanas-Chiguagua-Zapote-El Encino (PND)(BID-1702)	57,600.00	0.00	0.00	0.00	57,600.00
Actividades Centrales	111,409,301.00	85,265,661.50	65,860.00	85,331,521.50	26,077,779.50
Estudio Diseño de la Rehab de Camino San Antonio Abajo-Empalme la Paciencia-San Ant Arriba(PND)(BID-1702)	115,344.00	0.00	115,344.00	115,344.00	0.00
Supervisión de la Rehabilitación de Camino La Patriota-Empalme Muy Muy Viejo(PND)(BID-1702)	89,104.42	0.00	79,945.26	79,945.26	9,159.16
Rehabilitación del Camino el Jocote-El Cipres-La Garmacha(PND)(BID-1702)	2,005,756.00	0.00	2,005,756.00	2,005,756.00	0.00
Supervisión de la Rehabilitación del Camino Emplame Pinares-Carbonal Abajo-El Naranjo (PND)(BID 1702)	325,642.78	0.00	173,376.00	173,376.00	152,266.78
Fomento de la Agroindustria Rural	106,924,103.00	0.00	28,053,425.19	28,053,425.19	78,870,677.81
Rehabilitación del camino Muy Muy- Compasagua (PND)(BID-1702)	3,555,505.71	0.00	3,555,505.71	3,555,505.71	0.00
Supervisión de la Eh. de Camino Mata de Platano-El Ayote-El Encino(PND)(BID-1702)	261,072.78	0.00	94,080.00	94,080.00	166,992.78

FILTRADO POR :

PARAMETROS ESPECIALES: Mes Inicial (MM)=1 / Mes Final (MM)=9 / Programa Especifico=6

PRODUCCION 2011

SUBSISTEMA : SIEP
 APLICACION : SIEP
 ENTIDAD : DGP
 USUARIO : DGP027

Cuadro No. 19
PRODUCCION 2011
MINISTERIO DE HACIENDA Y CREDITO PUBLICO
PROGRAMAS ESPECIFICOS
ESTRATEGIA REDUCCION DE LA POBREZA (RECLASIFICACION ERCEP)

PAGINA: 26 de 39
 FECHA: 06/10/2011
 HORA: 10:46:55 AM
 REPORTE: PRPSIEP125A

ACTUALIZADO Y DEVENGADO (CORDOBAS)
DE: ENERO A: SEPTIEMBRE

INSTITUCION	PRESUPUESTO ACTUALIZADO	DEVENGADO			SALDO POR DEVENGAR
		CORRIENTE	CAPITAL	TOTAL	
ASIGNACIONES Y SUBVENCIONES					
INSTITUTO DE DESARROLLO RURAL					
Supervisión del Camino El Coyolar-El Carao-las Pavas (PND)(BID 1702)	300,000.00	0.00	151,629.96	151,629.96	148,370.04
Rehabilitación del camino El Coyolar-El Carao-Las Pavas (PND)(BID 1702)	3,150,000.00	0.00	3,112,644.99	3,112,644.99	37,355.01
Estudio y Diseño de la Rehabilitación del Camino Lechero Tramo Rio Blanco-Muñeco (PND)(BID-1702)	220,000.00	0.00	220,000.00	220,000.00	0.00
Rehabilitación de camino El Encino-Zapotillo-El Higuito (PND)(BID 1702)	2,000,000.00	0.00	1,563,331.81	1,563,331.81	436,668.19
Supervisión del Camino Puente de Paiwas-San Ignacio (PND)(BID-1702)	200,000.00	0.00	0.00	0.00	200,000.00
Rehabilitación Camino Wanawás-Cuatro Esquinas (PND)(BID 1702)	6,389,455.67	0.00	6,389,455.67	6,389,455.67	0.00
Estudio y Diseño de la Rehabilitación del Camino Las Sabanas -Chiguagua -Zapote-El Encino (PND)(BID-1702)	201,600.00	0.00	201,600.00	201,600.00	0.00
Supervisión de la Rehabilitación de Camino Muy Muy-Composagua(PND)(BID-1702)	98,696.19	0.00	97,752.85	97,752.85	943.34
Supervisión de la Reh. de Camino El Jocote -El Cipres-La Garmacha(PND)(BID-1702)	143,640.00	0.00	0.00	0.00	143,640.00
Rehabilitación camino Empalme Pinares-Carbonal Abajo-El Naranjo (PND)(BID 1702)	4,062,344.00	0.00	3,946,418.73	3,946,418.73	115,925.27
Supervisión del Camino Las Pitahayas-Rancherías (PND)(BID 1702)	130,000.00	0.00	51,455.04	51,455.04	78,544.96
FONDO DE INVERSION SOCIAL DE EMERGENCIA	217,444,400.00	0.00	122,373,557.49	122,373,557.49	95,070,842.51
APOYO A LA PRODUCCIÓN AGRÍCOLA EN LAS COMUNIDADES DEL LLANO NORTE POST HURACÁN FÉLIX					
Ampliación sistema de agua Tepano	1,202,870.00	0.00	1,202,870.00	1,202,870.00	0.00
Rehabilitación sistema de agua, San Francisco	1,177,620.00	0.00	155,480.00	155,480.00	1,022,140.00
Reemplazo Centro de Salud, Comunidad La Aurora	4,146,920.00	0.00	4,146,920.00	4,146,920.00	0.00
Construcción Saneamiento en San Antonio Kukarawala	607,240.00	0.00	120,266.00	120,266.00	486,974.00
Construcción Saneamiento Comunidad Ceiba Herrada	46,180.00	0.00	46,180.00	46,180.00	0.00
Construcción Sistema de Agua y Saneamiento, Santa Rosa	179,510.00	0.00	179,510.00	179,510.00	0.00
Construcción Sistema de Agua Potable en el Sector de Quebrada Grande	2,087,930.00	0.00	1,070,350.00	1,070,350.00	1,017,580.00
Reemplazo Instituto Luis Alberto Cabriles, Comunidad Las Pilas	2,522,540.00	0.00	1,156,648.00	1,156,648.00	1,365,892.00
Construcción de Sistema de Agua en Comunidad Chaparral	401,770.00	0.00	401,770.00	401,770.00	0.00
Equipamiento Pozo en Comunidad El Ojochal	25,860.00	0.00	25,860.00	25,860.00	0.00
Construcción Sistema de Agua, El Morcillo	1,427,780.00	0.00	183,942.00	183,942.00	1,243,838.00
CONSTRUCCIÓN SISTEMA AGUA Y SANEAMIENTO ENOC ORTEZ, SECTOR BAJO					
Mejoramiento del Sistema de Agua Potable en la Comunidad Laguna-Dataní	414,800.00	0.00	414,800.00	414,800.00	0.00
CONSTRUCCIÓN SISTEMA DE AGUA Y SANEAMIENTO LA TINAJILLA					
CONSTRUCCIÓN DE UNIDADES SANITARIAS EN MUNICIPIO LAS SABANAS	399,937.00	0.00	0.00	0.00	399,937.00
Construcción Saneamiento Sector Meza el Ocotál	176,392.00	0.00	0.00	0.00	176,392.00
Construcción Sistema de Agua y Saneamiento Comunidad Tierra Prometida	1,791,091.00	0.00	1,613,460.00	1,613,460.00	177,631.00
Rehabilitación sistema de agua potable Comarca San Lucas	316,920.00	0.00	316,920.00	316,920.00	0.00
Construcción Saneamiento Los Angeles	843,831.00	0.00	326,290.00	326,290.00	517,541.00
CONSTRUCCIÓN SISTEMA DE AGUA POTABLE Y SANEAMIENTO EL PERICÓN #4					
CONSTRUCCIÓN SISTEMA DE AGUA POTABLE Y SANEAMIENTO CERRO GRANDE DE AMUCAYÁN NO. 1 Y 2	184,504.00	0.00	0.00	0.00	184,504.00
CONSTRUCCIÓN SISTEMA DE AGUA POTABLE Y SANEAMIENTO CASILÍ, SECTOR 3					
Construcción de Sistema de Agua y Saneamiento El Cobano No. 2	85,260.00	0.00	39,048.00	39,048.00	46,212.00
Construcción sistema de agua potable Los Rincones	102,610.00	0.00	102,610.00	102,610.00	0.00
Construcción sistema de agua potable Tecuaname	1,199,890.00	0.00	1,199,890.00	1,199,890.00	0.00
Construcción sistema de agua sector Carlos Fonseca	140,558.00	0.00	0.00	0.00	140,558.00
Construcción sistema de Agua El Nancital 1	112,283.62	0.00	0.00	0.00	112,283.62
Construcción Sistema de Agua La Calera	541,670.00	0.00	541,670.00	541,670.00	0.00
Construcción de Cuneta de Concreto Comunidad Cayanipe	559,880.00	0.00	334,916.00	334,916.00	224,964.00
Construcción sistema de agua San Luis	252,760.00	0.00	20,321.00	20,321.00	232,439.00
CONSTRUCCIÓN SISTEMA DE AGUA POTABLE Y SANEAMIENTO ZAPOTE CENTRAL, SECTOR 4					
Rehabilitación Sistema de Agua La Orilla	44,220.00	0.00	6,662.00	6,662.00	37,558.00
Construcción Saneamiento Comunidad San Juan de las Pencas	317,250.00	0.00	317,250.00	317,250.00	0.00
Construcción Sistema de Agua Potable Comunidad El Tigre-El Reventón	858,190.00	0.00	858,190.00	858,190.00	0.00
Construcción Saneamiento en Sector Coscuilo	281,005.00	0.00	0.00	0.00	281,005.00
CONSTRUCCIÓN SISTEMA DE AGUA POTABLE Y SANEAMIENTO CUJE ABAJO	184,504.00	0.00	0.00	0.00	184,504.00

FILTRADO POR :

PARAMETROS ESPECIALES: Mes Inicial (MM)=1 / Mes Final (MM)=9 / Programa Especifico=6

PRODUCCION 2011

SUBSISTEMA : SIEP
 APLICACION : SIEP
 ENTIDAD : DGP
 USUARIO : DGP027

Cuadro No. 19
PRODUCCION 2011
MINISTERIO DE HACIENDA Y CREDITO PUBLICO
PROGRAMAS ESPECIFICOS
ESTRATEGIA REDUCCION DE LA POBREZA (RECLASIFICACION ERCEP)

PAGINA: 27 de 39
 FECHA: 06/10/2011
 HORA: 10:46:55 AM
 REPORTE: PRPSIEP125A

ACTUALIZADO Y DEVENGADO (CORDOBAS)
DE: ENERO A: SEPTIEMBRE

INSTITUCION	PRESUPUESTO ACTUALIZADO	DEVENGADO			SALDO POR DEVENGAR
		CORRIENTE	CAPITAL	TOTAL	
ASIGNACIONES Y SUBVENCIONES					
FONDO DE INVERSION SOCIAL DE EMERGENCIA					
Mejoramiento de Sistema de Agua Potable Casco Urbano de El Coral	2,535,620.00	0.00	1,369,230.00	1,369,230.00	1,166,390.00
Construcción sistema de agua Posa Redonda No. 2	519,530.00	0.00	519,530.00	519,530.00	0.00
Construcción sistema de agua potable y saneamiento comunidad 19 de Julio	2,337,508.00	0.00	705,714.00	705,714.00	1,631,794.00
Mejoramiento Ampliación Sistema de Agua y Saneamiento Bulum II	301,590.00	0.00	88,954.00	88,954.00	212,636.00
Construcción Sistema de Agua y Saneamiento Suguana	301,590.00	0.00	301,590.00	301,590.00	0.00
Construcción sistema de agua potable y saneamiento Comarca Ojo de Agua	316,900.00	0.00	4,500.00	4,500.00	312,400.00
CONSTRUCCIÓN SISTEMA DE AGUA Y SANEAMIENTO TERRERO CENTRAL	184,505.00	0.00	0.00	0.00	184,505.00
Construcción de Obra de Drenaje en Camino Rural Buena Vista Granadino Central	2,769,030.00	0.00	1,938,324.00	1,938,324.00	830,706.00
Construcción Saneamiento en La Guitarra	639,440.00	0.00	120,266.00	120,266.00	519,174.00
Reemplazo de Centro Escolar Los Laureles de Par Par	936,020.00	0.00	786,254.00	786,254.00	149,766.00
Construcción Sistema de Agua y Saneamiento Sector San Francisco del Gamalote	40,590.00	0.00	40,590.00	40,590.00	0.00
Ampliación Sistema de Agua y Saneamiento, La Tuna	472,090.00	0.00	472,090.00	472,090.00	0.00
Construcción Saneamiento en Sector Zacatón	339,920.00	0.00	339,920.00	339,920.00	0.00
CONSTRUCCIÓN SISTEMA DE AGUA POTABLE Y SANEAMIENTO EL COYOLAR	184,505.00	0.00	0.00	0.00	184,505.00
CONSTRUCCIÓN SISTEMA DE AGUA POTABLE Y SANEAMIENTO FLOR BLANCA	184,505.00	0.00	0.00	0.00	184,505.00
Construcción Sistema de Agua y Saneamiento en Comunidades El Alto y El Mojón	642,870.00	0.00	642,870.00	642,870.00	0.00
Construcción sistema de agua, Nueva Armenia 2	530,350.00	0.00	530,350.00	530,350.00	0.00
Construcción Saneamiento en Wawalating	607,240.00	0.00	84,186.00	84,186.00	523,054.00
Construcción Sistema de Agua y Saneamiento en Sector El Obraje	0.00	0.00	0.00	0.00	0.00
Construcción Sistema de Agua y Saneamiento Sector Ochoмого	672,270.00	0.00	672,270.00	672,270.00	0.00
Construcción Saneamiento Comunidades La Boquita y Casares	271,185.89	0.00	271,185.89	271,185.89	0.00
Construcción sistema de agua potable El Panamá No. 1	923,490.00	0.00	923,490.00	923,490.00	0.00
Construcción de Sistema de Almacenamiento de Agua de Lluvia "Siawas"	482,320.00	0.00	482,320.00	482,320.00	0.00
Construcción Saneamiento Never Oporta	62,600.00	0.00	59,779.00	59,779.00	2,821.00
Construcción Sistema de Agua Potable y Saneamiento La Montañita	1,237,830.00	0.00	1,237,830.00	1,237,830.00	0.00
Construcción Sistema de Agua Potable Esperanza No. 1	515,590.00	0.00	515,590.00	515,590.00	0.00
Construcción Sistema de Agua y Saneamiento "Hachita-Gamalote"	527,250.00	0.00	527,250.00	527,250.00	0.00
Reparación Sistema de Agua y Saneamiento Comunidad Arandak	161,860.00	0.00	0.00	0.00	161,860.00
CONSTRUCCIÓN Y/O REHABILITACIÓN FACILIDADES HIDROSANITARIAS EN MUNICIPIO TOTOGALPA	255,960.00	0.00	0.00	0.00	255,960.00
Construcción Saneamiento en el Casco Urbano El Tortuguero	607,240.00	0.00	120,266.00	120,266.00	486,974.00
CONSTRUCCIÓN LETRINAS ECOLÓGICAS EN MUNICIPIO TELPANECA	74,655.00	0.00	0.00	0.00	74,655.00
CONSTRUCCIÓN LETRINAS ECOLÓGICAS EN MUNICIPIO LAS SABANAS	74,655.00	0.00	0.00	0.00	74,655.00
CONSTRUCCIÓN SISTEMA DE AGUA POTABLE Y SANEAMIENTO COMUNIDAD RAITÍ	352,058.00	0.00	0.00	0.00	352,058.00
CONSTRUCCIÓN SISTEMA DE AGUA POTABLE Y SANEAMIENTO COMUNIDAD SIKSAYARI	328,548.00	0.00	0.00	0.00	328,548.00
Construcción sistema de agua y saneamiento, El Roble	505,480.00	0.00	505,480.00	505,480.00	0.00
Construcción Saneamiento en Comunidad Jiguina	36,920.00	0.00	36,920.00	36,920.00	0.00
Construcción Miniacueducto por Bombeo Eléctrico Comunidad Las Sabanetas	621,920.00	0.00	621,920.00	621,920.00	0.00
Construcción sistema de agua, Jerusalén	528,710.00	0.00	528,710.00	528,710.00	0.00
CONSTRUCCIÓN SISTEMA DE AGUA POTABLE Y SANEAMIENTO LA LOMA DE SANTA ROSA	184,504.00	0.00	0.00	0.00	184,504.00
CONSTRUCCIÓN SISTEMA DE AGUA, MARLO ZELAYA	15,628.90	0.00	0.00	0.00	15,628.90
CONSTRUCCIÓN SISTEMA DE AGUA, MARITZA QUEZADA	3,458.90	0.00	0.00	0.00	3,458.90
Construcción Sistema de Agua y Saneamiento Zona Seca No. 1	522,995.00	0.00	0.00	0.00	522,995.00
CONSTRUCCIÓN DE VIVIENDAS (GTI MAYAGNA SAUNI ARUNGKA)	111,945.00	0.00	89,556.00	89,556.00	22,389.00
CONSTRUCCIÓN SISTEMA DE AGUA POTABLE Y SANEAMIENTO AMARILLO ABAJO	184,505.00	0.00	0.00	0.00	184,505.00
Rehabilitación Sistema de Agua Las Banderas	598,790.00	0.00	598,790.00	598,790.00	0.00
Construcción de Pozos Perforados Comunidades Rurales, San José de Los Remates	1,970,240.00	0.00	788,096.00	788,096.00	1,182,144.00
CONSTRUCCIÓN SISTEMA DE AGUA Y SANEAMIENTO LA MUTA ABAJO	184,505.00	0.00	0.00	0.00	184,505.00
Construcción Adoquinado de Calle en Avenida Central de Calle Zona No. 1	6,204,800.00	0.00	3,350,590.00	3,350,590.00	2,854,210.00
Construcción adoquinado III etapa casco urbano Waslala	4,417,500.00	0.00	2,385,441.00	2,385,441.00	2,032,059.00
Construcción de Pozo y Saneamiento Las Parcelas	121,030.00	0.00	121,030.00	121,030.00	0.00
Construcción Sistema de Agua y Saneamiento, El Porvenir	1,386,810.00	0.00	1,220,000.00	1,220,000.00	166,810.00

FILTRADO POR :

PARAMETROS ESPECIALES: Mes Inicial (MM)=1 / Mes Final (MM)=9 / Programa Especifico=6

PRODUCCION 2011

SUBSISTEMA : SIEP
 APLICACION : SIEP
 ENTIDAD : DGP
 USUARIO : DGP027

Cuadro No. 19
PRODUCCION 2011
MINISTERIO DE HACIENDA Y CREDITO PUBLICO
PROGRAMAS ESPECIFICOS
ESTRATEGIA REDUCCION DE LA POBREZA (RECLASIFICACION ERCEP)

PAGINA: 28 de 39
 FECHA: 06/10/2011
 HORA: 10:46:55 AM
 REPORTE: PRPSIEP125A

ACTUALIZADO Y DEVENGADO (CORDOBAS)
DE: ENERO A: SEPTIEMBRE

INSTITUCION	PRESUPUESTO ACTUALIZADO	DEVENGADO			SALDO POR DEVENGAR
		CORRIENTE	CAPITAL	TOTAL	
ASIGNACIONES Y SUBVENCIONES					
FONDO DE INVERSION SOCIAL DE EMERGENCIA					
CONSTRUCCIÓN DE UNIDADES SANITARIAS EN MUNICIPIO TELPANECA	239,963.00	0.00	0.00	0.00	239,963.00
CONSTRUCCIÓN LETRINAS ECOLÓGICAS EN MUNICIPIO MACUELIZO	93,318.00	0.00	0.00	0.00	93,318.00
Proyecto de Infraestructura en Obras y Servicios Comunitarios	315,200.00	0.00	0.00	0.00	315,200.00
Reemplazo de Centro Escolar Comunidad Pueblo Nuevo	1,714,380.00	0.00	1,714,380.00	1,714,380.00	0.00
Construcción sistema de agua, El Coral	64,440.00	0.00	55,779.00	55,779.00	8,661.00
Rehabilitación Sistema de Agua San Antonio	750,270.00	0.00	750,270.00	750,270.00	0.00
Construcción Miniacueducto por Bombeo Eléctrico Las Lomas	662,050.00	0.00	0.00	0.00	662,050.00
CONSTRUCCIÓN Y/O REHABILITACION FACILIDADES HIDROSANITARIAS EN MUNICIPIO SAN LUCAS	255,960.00	0.00	0.00	0.00	255,960.00
CONSTRUCCIÓN SISTEMA DE AGUA POTABLE Y SANEAMIENTO EL JOCOMICO, SECTOR EL PILÓN	184,504.00	0.00	0.00	0.00	184,504.00
Construcción Sistema de Agua , Campo Hermoso	1,556,080.00	0.00	1,270,667.00	1,270,667.00	285,413.00
CONSTRUCCIÓN SISTEMA DE AGUA POTABLE Y SANEAMIENTO EL CARRIZO	184,504.00	0.00	0.00	0.00	184,504.00
Construcción Saneamiento en Karahola	607,240.00	0.00	120,266.00	120,266.00	486,974.00
SEGURIDAD Y PROTECCIÓN DE LA BIODIVERSIDAD NATURAL DEL TERRITORIO	970,871.00	0.00	35,144.00	35,144.00	935,727.00
CONSTRUCCIÓN DE PUESTO DE SALUD ISNAWAS	866,700.00	0.00	32,400.00	32,400.00	834,300.00
Construcción Sistema de Agua Potable San Luquitas No. 3	69,890.00	0.00	39,048.00	39,048.00	30,842.00
Proyecto de Infraestructura en Educación	54,500.00	0.00	0.00	0.00	54,500.00
Construcción de adoquinado casco urbano Esquipulas	5,111,500.00	0.00	3,040,422.92	3,040,422.92	2,071,077.08
Mejoramiento sistema de agua Km. 20	498,820.00	0.00	498,820.00	498,820.00	0.00
Construcción Sistema de Agua y Saneamiento El Papayal	1,097,360.00	0.00	1,097,360.00	1,097,360.00	0.00
Construcción de Sistema de Agua Potable "El Arbolito"	977,080.00	0.00	977,080.00	977,080.00	0.00
Construcción Saneamiento en El Cedro	639,440.00	0.00	120,266.00	120,266.00	519,174.00
CONSTRUCCIÓN DE CASAS COMUNALES MULTIUSO EN TRES COMUNIDADES DEL TERRITORIO INDÍGENA WANKI LI AUBRA	1,536,650.00	0.00	261,641.00	261,641.00	1,275,009.00
CONSTRUCCIÓN SISTEMA AGUA POTABLE Y SANEAMIENTO COMUNIDAD LA CALERA	99,044.31	0.00	0.00	0.00	99,044.31
Rehabilitación de camino rural Granadino Sur y Pases II	3,663,790.00	0.00	2,467,306.49	2,467,306.49	1,196,483.51
Rehabilitación Sistema de Agua y Saneamiento Barrio El Tico	264,220.00	0.00	264,220.00	264,220.00	0.00
Rehabilitación Camino El Horno	4,556,840.00	0.00	2,027,611.08	2,027,611.08	2,529,228.92
Rehabilitación del Sistema de Agua Los Laureles	379,190.00	0.00	29,562.00	29,562.00	349,628.00
CONSTRUCCIÓN LETRINAS ECOLÓGICAS EN MUNICIPIO SAN LUCAS	74,655.00	0.00	0.00	0.00	74,655.00
Construcción Saneamiento en Sector El Tabaco	143,606.00	0.00	0.00	0.00	143,606.00
PERFORACIÓN DE POZOS EN LOS MUNICIPIOS DE SAN JUAN DE LIMAY Y VILLANUEVA	582,024.00	0.00	0.00	0.00	582,024.00
Mejoramiento y Ampliación Sistema de Agua Potable y Saneamiento El Colectivo	2,283,755.00	0.00	600,000.00	600,000.00	1,683,755.00
CONSTRUCCIÓN SISTEMA DE AGUA POTABLE Y SANEAMIENTO LAS MESITAS ABAJO	184,505.00	0.00	0.00	0.00	184,505.00
Construcción Saneamiento Sector Nuevo Amanecer	58,830.00	0.00	58,830.00	58,830.00	0.00
Construcción de Obra de Drenaje en Camino Rural La Garza	5,116,140.00	0.00	5,116,140.00	5,116,140.00	0.00
Proyecto de Infraestructura en Salud	33,300.00	0.00	0.00	0.00	33,300.00
CONSTRUCCIÓN SISTEMA DE AGUA Y SANEAMIENTO LOMA ALTA	184,505.00	0.00	0.00	0.00	184,505.00
CONSTRUCCIÓN SISTEMA DE AGUA Y SANEAMIENTO EL FRAYLE	184,505.00	0.00	0.00	0.00	184,505.00
Construcción sistema de agua, La Estanzuela	1,615,760.00	0.00	1,615,760.00	1,615,760.00	0.00
CONSTRUCCIÓN SISTEMA DE AGUA Y SANEAMIENTO COMUNIDAD PUEBLO NUEVO	568,928.00	0.00	0.00	0.00	568,928.00
CONSTRUCCIÓN DE UNIDADES SANITARIAS EN SAN JOSÉ DE CUSMAPA	239,963.00	0.00	0.00	0.00	239,963.00
Ampliación Escuela Primaria Rosibel Catin Los Jovitos	640,480.00	0.00	343,000.00	343,000.00	297,480.00
CONSTRUCCIÓN DE UNIDADES SANITARIAS EN MUNICIPIO DE MACUELIZO	319,950.00	0.00	0.00	0.00	319,950.00
CONSTRUCCIÓN Y/O REHABILITACIÓN FACILIDADES HIDROSANITARIAS MACUELIZO	513,924.00	0.00	0.00	0.00	513,924.00
Construcción Sistema de Agua y Saneamiento Santa Juana	79,770.00	0.00	55,779.00	55,779.00	23,991.00
Ampliación Sistema de Agua, La Esperanza	454,740.00	0.00	454,740.00	454,740.00	0.00
Construcción Sistema de Agua Potable Comunidades Nandayosis 1, Nandayosis 2	407,740.00	0.00	407,740.00	407,740.00	0.00
Construcción Saneamiento en Libornia y San Andrés	387,490.00	0.00	387,490.00	387,490.00	0.00
CONSTRUCCIÓN DE UNIDADES SANITARIAS EN MUNICIPIO SANTA MARÍA	577,913.00	0.00	0.00	0.00	577,913.00
Construcción sistema de agua, La Calabaza	1,098,440.00	0.00	1,098,440.00	1,098,440.00	0.00
CONSTRUCCIÓN DE MUELLE COMUNAL DE LAMLAYA	336,122.00	0.00	268,898.00	268,898.00	67,224.00

FILTRADO POR :

PARAMETROS ESPECIALES: Mes Inicial (MM)=1 / Mes Final (MM)=9 / Programa Especifico=6

PRODUCCION 2011

SUBSISTEMA : SIEP
 APLICACION : SIEP
 ENTIDAD : DGP
 USUARIO : DGP027

Cuadro No. 19
PRODUCCION 2011
MINISTERIO DE HACIENDA Y CREDITO PUBLICO
PROGRAMAS ESPECIFICOS
ESTRATEGIA REDUCCION DE LA POBREZA (RECLASIFICACION ERCEP)

PAGINA: 29 de 39
 FECHA: 06/10/2011
 HORA: 10:46:55 AM
 REPORTE: PRPSIEP125A

ACTUALIZADO Y DEVENGADO (CORDOBAS)
DE: ENERO A: SEPTIEMBRE

INSTITUCION	PRESUPUESTO ACTUALIZADO	DEVENGADO			SALDO POR DEVENGAR
		CORRIENTE	CAPITAL	TOTAL	
ASIGNACIONES Y SUBVENCIONES					
FONDO DE INVERSION SOCIAL DE EMERGENCIA					
Construcción Sistema de Agua y Saneamiento Comunidad El Paso No. 1	988,480.00	0.00	988,480.00	988,480.00	0.00
CONSTRUCCIÓN SISTEMA DE AGUA POTABLE Y SANEAMIENTO LOS RANCHOS, SECTOR 2 Y 3	283,689.00	0.00	0.00	0.00	283,689.00
Ampliación y Mejoramiento de la calidad de Agua en Morrito	4,775,750.00	0.00	0.00	0.00	4,775,750.00
Rehabilitación Camino Kitzir al Carmen	5,085,910.00	0.00	0.00	0.00	5,085,910.00
Construcción de Escuelas en la Comunidad Cedrales Abajo	884,830.00	0.00	0.00	0.00	884,830.00
Construcción Sistema de Agua y Saneamiento Tawa Central	131,330.00	0.00	39,048.00	39,048.00	92,282.00
Construcción sistema de agua y saneamiento, El Frijolar	508,100.00	0.00	508,100.00	508,100.00	0.00
MEJORAMIENTO SISTEMA AGUA Y SANEAMIENTO, QUILALÍ	334,035.00	0.00	0.00	0.00	334,035.00
Construcción de Escuela Primaria, Comunidad La Esperanza	1,685,130.00	0.00	1,685,130.00	1,685,130.00	0.00
Construcción Saneamiento en Nueva Alianza	483,920.00	0.00	64,726.00	64,726.00	419,194.00
Construcción Sistema de Agua y Saneamiento en Comunidad El Roblar	1,156,930.00	0.00	88,954.00	88,954.00	1,067,976.00
CONSTRUCCIÓN LETRINAS ECOLÓGICAS EN MUNICIPIO TOTOGALPA	74,655.00	0.00	0.00	0.00	74,655.00
Construcción Sistema de Agua y Saneamiento, Katayawas No. 1	1,640,540.00	0.00	1,475,670.00	1,475,670.00	164,870.00
Reemplazo de Centro Escolar Pilpilía	1,478,210.00	0.00	1,478,210.00	1,478,210.00	0.00
Construcción de Pozos Comunales, Comunidad de Tumarín Mestizo	758,840.00	0.00	758,840.00	758,840.00	0.00
CONSTRUCCIÓN Y/O REHABILITACIÓN FACILIDADES HIDROSANARIAS EN MUNICIPIO DE TELPANECA	255,960.00	0.00	0.00	0.00	255,960.00
CONSTRUCCIÓN SANEAMIENTO EN SANDY BAY	29,561.42	0.00	0.00	0.00	29,561.42
Reemplazo Centro Escolar Las Delicias	773,056.61	0.00	773,056.61	773,056.61	0.00
Construcción Saneamiento en La Unión	901,370.00	0.00	84,309.00	84,309.00	817,061.00
Construcción Saneamiento Casco Urbano y Sector "Los Cincos"	737,750.00	0.00	69,206.00	69,206.00	668,544.00
Construcción Sistema de Agua, La Morena-El Ocotillo	955,035.00	0.00	858,210.00	858,210.00	96,825.00
Construcción Sistema de Agua Potable San Lucas	72,580.00	0.00	39,048.00	39,048.00	33,532.00
CONSTRUCCIÓN SISTEMA DE AGUA POTABLE Y SANEAMIENTO LA FUENTE	184,505.00	0.00	0.00	0.00	184,505.00
Reparación del Instituto Pedro Joaquín Chamorro	2,476,160.00	0.00	594,279.00	594,279.00	1,881,881.00
Construcción Sistema de Agua Potable Villa Esperanza	332,500.00	0.00	332,500.00	332,500.00	0.00
Ampliación Escuela Primaria Rubén Darío Vado Ancho	619,970.00	0.00	344,000.00	344,000.00	275,970.00
Construcción Sistema de Agua Potable El Avispero	77,380.00	0.00	39,048.00	39,048.00	38,332.00
Construcción Sistema de Agua y Saneamiento, El Paso Real	1,017,060.00	0.00	1,017,060.00	1,017,060.00	0.00
Construcción sistema de agua, La Laguna de Santa Rosa	841,030.00	0.00	432,292.00	432,292.00	408,738.00
Construcción y Mejoramiento Sistema de Agua y Saneamiento Sector Zanzibar	73,330.00	0.00	73,330.00	73,330.00	0.00
Construcción sistema de agua y saneamiento, Sector Ococona	49,010.00	0.00	49,010.00	49,010.00	0.00
Mejoramiento del Sistema de Agua Potable en la Comarca El Comejen No. 1	58,780.00	0.00	58,780.00	58,780.00	0.00
Construcción Sistema de Agua Potable Comunidad Vista Alegre, Sector III	1,397,140.00	0.00	1,397,140.00	1,397,140.00	0.00
Construcción sistema de agua, Santa Rosa	927,510.00	0.00	927,510.00	927,510.00	0.00
CONSTRUCCIÓN SISTEMA DE AGUA POTABLE Y SANEAMIENTO COMUNIDAD FRANCISCO LAGUNA	1,369,440.00	0.00	1,369,440.00	1,369,440.00	0.00
CONSTRUCCIÓN Y/O REHABILITACIÓN FACILIDADES HIDROSANITARIAS SANTA MARÍA	255,960.00	0.00	0.00	0.00	255,960.00
Construcción Sistema de Agua Bo. Cristo Rey	280,780.00	0.00	68,578.00	68,578.00	212,202.00
Construcción Saneamiento Aposentillo Manzano #1, Manzano #2, Manzanillo, Sta. María	1,327,758.96	0.00	1,327,758.96	1,327,758.96	0.00
Ampliación y Mejoramiento Sistema de Agua y Saneamiento El Guabo	59,500.00	0.00	59,500.00	59,500.00	0.00
CONSTRUCCIÓN DE ESCUELA SECUNDARIA EN WOUHTA BAR	1,445,500.00	0.00	54,000.00	54,000.00	1,391,500.00
CONSTRUCCIÓN SISTEMA DE AGUA POTABLE Y SANEAMIENTO LOS RANCHOS, SECTOR 1	184,504.00	0.00	0.00	0.00	184,504.00
Construcción Sistema de Agua y Saneamiento, El Eden	508,280.00	0.00	43,838.00	43,838.00	464,442.00
Reemplazo de caja puente en el casco urbano de San Lucas	1,364,870.00	0.00	1,317,842.00	1,317,842.00	47,028.00
Ampliación de Anexo Instituto Santo Tomás Paso Ondo	515,523.39	0.00	515,523.39	515,523.39	0.00
Reemplazo Centro Escolar Nera Santa Teresita	2,090,060.00	0.00	1,231,259.00	1,231,259.00	858,801.00
Rehabilitación Sistema de Agua Escalante	725,580.00	0.00	725,580.00	725,580.00	0.00
Construcción Sistema Agua Potable Tirurí	433,000.00	0.00	433,000.00	433,000.00	0.00
Construcción sistema de Agua y Saneamiento Los Garcías	170,490.00	0.00	39,048.00	39,048.00	131,442.00
Construcción Saneamiento en Puerto Morazán	56,800.00	0.00	56,800.00	56,800.00	0.00
CONSTRUCCIÓN LETRINAS ECOLÓGICAS EN SAN JOSÉ DE CUSMAPA	74,655.00	0.00	0.00	0.00	74,655.00
CONSTRUCCIÓN LETRINAS ECOLÓGICAS EN MUNICIPIO SANTA MARIA	93,319.00	0.00	0.00	0.00	93,319.00

FILTRADO POR :

PARAMETROS ESPECIALES: Mes Inicial (MM)=1 / Mes Final (MM)=9 / Programa Especifico=6

PRODUCCION 2011

SUBSISTEMA : SIEP
 APLICACION : SIEP
 ENTIDAD : DGP
 USUARIO : DGP027

Cuadro No. 19
PRODUCCION 2011
MINISTERIO DE HACIENDA Y CREDITO PUBLICO
PROGRAMAS ESPECIFICOS
ESTRATEGIA REDUCCION DE LA POBREZA (RECLASIFICACION ERCEP)

PAGINA: 30 de 39
 FECHA: 06/10/2011
 HORA: 10:46:55 AM
 REPORTE: PRPSIEP125A

ACTUALIZADO Y DEVENGADO (CORDOBAS)
DE: ENERO A: SEPTIEMBRE

INSTITUCION	PRESUPUESTO ACTUALIZADO	DEVENGADO			SALDO POR DEVENGAR
		CORRIENTE	CAPITAL	TOTAL	
ASIGNACIONES Y SUBVENCIONES					
FONDO DE INVERSION SOCIAL DE EMERGENCIA					
CONSTRUCCIÓN Y/O REHABILITACIÓN FACILIDADES HIDROSANITARIAS EN MUNICIPIO LAS SABANAS	170,640.00	0.00	0.00	0.00	170,640.00
Construcción Sistema de Agua Potable Comunidad San Francisco de Oskiwass	1,992,199.00	0.00	0.00	0.00	1,992,199.00
Construcción Sistema de Agua y Saneamiento Zona Seca No. 2	520,283.00	0.00	334,370.00	334,370.00	185,913.00
CONSTRUCCIÓN DE SISTEMA DE AGUA POTABLE EN EL TERRITORIO DE WANKI MAYA	1,000,000.00	0.00	80,000.00	80,000.00	920,000.00
Construcción sistema de agua Las Maravillas 1	509,030.00	0.00	509,030.00	509,030.00	0.00
Construcción de Sistema de Almacenamiento de Agua de Lluvia "Matagalpa"	482,320.00	0.00	313,615.00	313,615.00	168,705.00
Construcción Saneamiento Sector Sta. Maria de Loma Azul	100,745.00	0.00	18,652.00	18,652.00	82,093.00
CONSTRUCCIÓN SISTEMA AGUA POTABLE LOMA ALTA ARRIBA, LAS CRUCES NO. 1 Y NO. 2	638,654.00	0.00	0.00	0.00	638,654.00
CONSTRUCCIÓN SISTEMA DE AGUA Y SANEAMIENTO EL HORNIÑO, SECTOR BAJO	184,505.00	0.00	0.00	0.00	184,505.00
Construcción Sistema de Agua Potable Las Mojarras	249,710.00	0.00	56,481.00	56,481.00	193,229.00
Rehabilitación de Tramo de Camino Wasiala-Ocote Tuma	4,995,210.00	0.00	4,195,978.00	4,195,978.00	799,232.00
Construcción sistema de agua y saneamiento, La Florida	540,900.00	0.00	540,900.00	540,900.00	0.00
Construcción Saneamiento en Barrio La Joba	729,200.00	0.00	729,200.00	729,200.00	0.00
Construcción Sistema de Agua y Saneamiento Las Paces No. 2	347,500.00	0.00	347,500.00	347,500.00	0.00
Rehabilitación sistema de agua, Sector Malpaso	778,450.00	0.00	556,000.00	556,000.00	222,450.00
Construcción Mini Acueducto Bombeo Eléctrico Guayabilla	997,820.00	0.00	399,127.00	399,127.00	598,693.00
Construcción Sistema de Agua Potable San Agustín	76,440.00	0.00	39,048.00	39,048.00	37,392.00
Construcción Saneamiento Barrio Virgen de Candelaria, Etapa II y III	328,190.00	0.00	328,190.00	328,190.00	0.00
Construcción Saneamiento en Comunidad Los Potrerillos	177,020.00	0.00	177,020.00	177,020.00	0.00
Construcción Sistema de Agua y Saneamiento, El Barro	993,500.00	0.00	931,706.00	931,706.00	61,794.00
AMOJONAMIENTO Y CARRILEO DEL TERRITORIO AWAS TINGNI MAYANGNINA SAUNI UNAMI (AMASAU)	862,142.00	0.00	30,791.00	30,791.00	831,351.00
CONSTRUCCIÓN CASA COMUNAL TERRITORIO MAYAGNA SAUNI BAS	835,017.00	0.00	89,556.00	89,556.00	745,461.00
Construcción Saneamiento Sector Sabana Grande	84,120.00	0.00	84,120.00	84,120.00	0.00
Construcción Saneamiento Sector Río Grande	80,270.00	0.00	80,270.00	80,270.00	0.00
Ampliación Centro Escolar, Comunidad Sawawas	918,760.00	0.00	918,760.00	918,760.00	0.00
CONSTRUCCIÓN SISTEMA DE AGUA POTABLE Y SANEAMIENTO LAS MANAGUAS	184,504.00	0.00	0.00	0.00	184,504.00
CONSTRUCCIÓN SISTEMA DE AGUA POTABLE Y SANEAMIENTO EL ASERRÍO	184,504.00	0.00	0.00	0.00	184,504.00
CONSTRUCCIÓN SISTEMA DE AGUA POTABLE Y SANEAMIENTO ZAPOTE ABAJO, SECTOR 2	184,504.00	0.00	0.00	0.00	184,504.00
Construcción sistema de agua Asentamiento Guayabilla	20,680.00	0.00	20,680.00	20,680.00	0.00
CONSTRUCCIÓN SISTEMA DE AGUA POTABLE Y SANEAMIENTO CALPULES	184,505.00	0.00	0.00	0.00	184,505.00
CONSTRUCCIÓN SISTEMA DE AGUA Y SANEAMIENTO EN LAS COMUNIDADES SAN JUAN NO. 1 Y 2	15,628.90	0.00	0.00	0.00	15,628.90
Rehabilitación Sistema de Agua y Saneamiento La Gateada	349,140.00	0.00	88,954.00	88,954.00	260,186.00
Construcción de Sistema de Agua y Saneamiento Las Lajitas	85,260.00	0.00	39,048.00	39,048.00	46,212.00
MEJORAMIENTO Y AMPLIACIÓN SISTEMA DE AGUA, CARACITO	38,126.19	0.00	0.00	0.00	38,126.19
MEJORAMIENTO Y AMPLIACIÓN DEL SISTEMA DE AGUA POTABLE EN LA COMUNIDAD SAN BARTOLO	37,951.28	0.00	0.00	0.00	37,951.28
Construcción Sistema de Agua, Los Aguacatales	1,580,979.00	0.00	1,423,100.00	1,423,100.00	157,879.00
CONSTRUCCIÓN SISTEMA DE AGUA POTABLE Y SANEAMIENTO LAS MALVAS	99,185.00	0.00	0.00	0.00	99,185.00
Construcción Sistema de Agua y Saneamiento en Comunidad, San Ramón de las Uvas	211,940.00	0.00	211,940.00	211,940.00	0.00
CONSTRUCCIÓN SISTEMA DE AGUA Y SANEAMIENTO LA MAYSUTA	184,504.00	0.00	0.00	0.00	184,504.00
Construcción Sistema de Agua y Saneamiento Comunidad La Perla	1,348,674.00	0.00	1,214,920.00	1,214,920.00	133,754.00
CONSTRUCCIÓN SISTEMA DE AGUA Y SANEAMIENTO SECTOR QUILAN	184,505.00	0.00	0.00	0.00	184,505.00
Construcción Sistema de Agua, Peña Cruz	915,198.00	0.00	207,491.00	207,491.00	707,707.00
Construcción Sistema de Agua y Saneamiento, El Cascal	80,640.00	0.00	60,707.00	60,707.00	19,933.00
Construcción Sistema de Agua en Filadelfia	69,030.00	0.00	55,779.00	55,779.00	13,251.00
Construcción sistema de agua y saneamiento, La Palmera	64,440.00	0.00	55,779.00	55,779.00	8,661.00
Construcción Sistema de Agua y Saneamiento, Aristides García	66,030.00	0.00	50,851.00	50,851.00	15,179.00
Construcción sistema de agua, El Areño	522,150.00	0.00	522,150.00	522,150.00	0.00
CONSTRUCCIÓN DE UNIDADES SANITARIAS EN MUNICIPIO TOTOGALPA	239,963.00	0.00	0.00	0.00	239,963.00
CONSTRUCCIÓN SISTEMA DE AGUA POTABLE Y SANEAMIENTO SAN JOSÉ DE AMUCAYÁN SECTOR 1 Y 3	283,689.00	0.00	0.00	0.00	283,689.00

FILTRADO POR :

PARAMETROS ESPECIALES: Mes Inicial (MM)=1 / Mes Final (MM)=9 / Programa Especifico=6

PRODUCCION 2011

SUBSISTEMA : SIEP
 APLICACION : SIEP
 ENTIDAD : DGP
 USUARIO : DGP027

Cuadro No. 19
PRODUCCION 2011
MINISTERIO DE HACIENDA Y CREDITO PUBLICO
PROGRAMAS ESPECIFICOS
ESTRATEGIA REDUCCION DE LA POBREZA (RECLASIFICACION ERCEP)

PAGINA: 31 de 39
 FECHA: 06/10/2011
 HORA: 10:46:55 AM
 REPORTE: PRPSIEP125A

ACTUALIZADO Y DEVENGADO (CORDOBAS)
DE: ENERO A: SEPTIEMBRE

INSTITUCION	PRESUPUESTO ACTUALIZADO	DEVENGADO			SALDO POR DEVENGAR
		CORRIENTE	CAPITAL	TOTAL	
ASIGNACIONES Y SUBVENCIONES					
FONDO DE INVERSION SOCIAL DE EMERGENCIA					
CONSTRUCCIÓN SISTEMA DE AGUA POTABLE Y SANEAMIENTO QUEBRADA HONDA	382,874.00	0.00	0.00	0.00	382,874.00
Construcción Sistema de Agua y Saneamiento La Cuesta	157,810.00	0.00	157,810.00	157,810.00	0.00
Construcción sistema de Agua y Saneamiento, La Laguna	1,055,750.00	0.00	1,055,750.00	1,055,750.00	0.00
Construcción Sistema de Agua y Saneamiento Las Cañitas	1,263,360.00	0.00	1,263,360.00	1,263,360.00	0.00
CONSTRUCCIÓN SISTEMA DE AGUA POTABLE LOS LLANITOS	184,504.00	0.00	0.00	0.00	184,504.00
Construcción sistema de agua Palo de Arquito	503,780.00	0.00	503,780.00	503,780.00	0.00
Construcción sistema de agua potable Sector Nuevo Mocerón	1,377,960.00	0.00	1,377,960.00	1,377,960.00	0.00
Construcción de puentes vados en camino rural a El Chile	2,639,320.00	0.00	0.00	0.00	2,639,320.00
Construcción de Pozos Comunales, Comunidad de Walpa	846,830.00	0.00	846,830.00	846,830.00	0.00
Ampliación Sistema de Agua y Saneamiento en Comunidad La Embajada	1,152,980.00	0.00	1,152,980.00	1,152,980.00	0.00
Ampliación sistema de agua potable La Boquita	54,120.00	0.00	54,120.00	54,120.00	0.00
Construcción sistema de agua y saneamiento El Charco	1,126,270.00	0.00	1,126,270.00	1,126,270.00	0.00
CONSTRUCCIÓN SISTEMA DE AGUA POTABLE Y SANEAMIENTO EL MOJÓN CENTRAL	184,504.00	0.00	0.00	0.00	184,504.00
Construcción sistema de agua potable La Leonera	538,490.00	0.00	4,500.00	4,500.00	533,990.00
CONSTRUCCIÓN SISTEMA DE AGUA POTABLE Y SANEAMIENTO CALPULES ARRIBA	184,505.00	0.00	0.00	0.00	184,505.00
CONSTRUCCIÓN DE ANDENES PEATONALES AWAS YARI-RAHUAWATLA	185,402.00	0.00	60,462.00	60,462.00	124,940.00
Construcción sistema de agua Los Aburtos	298,390.00	0.00	298,390.00	298,390.00	0.00
CONSTRUCCIÓN SISTEMA DE AGUA Y SANEAMIENTO EL PUEBLITO	1,140,427.94	0.00	0.00	0.00	1,140,427.94
Construcción sistema de agua potable y saneamiento Comunidad Toro Blanco	1,364,010.00	0.00	1,364,010.00	1,364,010.00	0.00
Proyecto de Infraestructura en Transporte Vial	715,000.00	0.00	0.00	0.00	715,000.00
Reemplazo Escuela Secundaria, Comunidad Daniel Guido	1,904,810.00	0.00	1,904,810.00	1,904,810.00	0.00
Construcción Sistema de Agua Potable y Saneamiento Comunidad Kipla Matha	635,700.00	0.00	288,905.00	288,905.00	346,795.00
Construcción de sistema de agua potable y saneamiento en la Comunidad de San Francisco de Gamalote	1,579,310.00	0.00	0.00	0.00	1,579,310.00
Construcción Saneamiento Micro Región Volcán Concepción	105,150.00	0.00	105,150.00	105,150.00	0.00
CONSTRUCCIÓN Y/O REHABILITACIÓN FACILIDADES HIDROSANITARIAS EN SAN JOSÉ DE CUSMAPA	255,960.00	0.00	0.00	0.00	255,960.00
REHABILITACIÓN SISTEMA DE AGUA POTABLE ONCONA	447,930.00	0.00	0.00	0.00	447,930.00
Construcción sistema de agua potable Sta. Rosa de las Parrales	722,240.00	0.00	722,240.00	722,240.00	0.00
CONSTRUCCIÓN SISTEMA AGUA NUEVA LIBERTAD	19,087.27	0.00	0.00	0.00	19,087.27
CONSTRUCCION SISTEMA DE AGUA, NUEVA QUEZADA	19,087.27	0.00	0.00	0.00	19,087.27
CONSTRUCCIÓN DE VIVIENDAS	0.00	0.00	0.00	0.00	0.00
Rehabilitación sistema de agua potable en Monte Grande	481,580.00	0.00	481,580.00	481,580.00	0.00
Construcción Saneamiento Comarca San Isidro Libertador	433,830.00	0.00	433,830.00	433,830.00	0.00
Proyecto de Infraestructura en Agua y Saneamiento Rural	0.00	0.00	0.00	0.00	0.00
Construcción de sistema de agua potable en Laguna de Perlas	7,307,000.00	0.00	2,922,788.00	2,922,788.00	4,384,212.00
Rehabilitación Sistema de Agua, Los Walices	629,823.00	0.00	565,610.00	565,610.00	64,213.00
Rehabilitación Sistema de Agua Sector San Pablo	750,270.00	0.00	750,270.00	750,270.00	0.00
Construcción Sistema de Agua Potable San Ignacio	72,070.00	0.00	39,048.00	39,048.00	33,022.00
Ampliación Sistema de Agua y Saneamiento Mombachito	1,689,740.00	0.00	1,689,740.00	1,689,740.00	0.00
Construcción Sistema de Agua Potable Las Conchas	77,860.00	0.00	39,048.00	39,048.00	38,812.00
Rehabilitación de Camino Santa Fe - El Barro	5,085,910.00	0.00	0.00	0.00	5,085,910.00
Construcción Saneamiento en El Espavel	607,240.00	0.00	120,266.00	120,266.00	486,974.00
CONSTRUCCIÓN SISTEMA DE AGUA POTABLE Y SANEAMIENTO EL RODEO	184,504.00	0.00	0.00	0.00	184,504.00
Ampliación del Sistema de Agua Potable y Saneamiento Bo. San Francisco	429,220.00	0.00	429,220.00	429,220.00	0.00
Construcción sistema de agua y saneamiento Sonrisa de Dios	1,655,910.00	0.00	1,655,910.00	1,655,910.00	0.00
Construcción Saneamiento Sector Susulí	446,900.00	0.00	292,130.00	292,130.00	154,770.00
Construcción Sistema de Agua Potable Comunidad Amayo	305,815.15	0.00	305,815.15	305,815.15	0.00
Construcción Sistema de Agua y Saneamiento Monte Fresco	1,656,870.00	0.00	790,873.00	790,873.00	865,997.00
CONSTRUCCIÓN SISTEMA DE AGUA POTABLE Y SANEAMIENTO LOS ROBLES	184,505.00	0.00	0.00	0.00	184,505.00
CONSTRUCCIÓN DE CASAS COMUNALES MULTIUSO EN TRES COMUNIDADES DEL TERRITORIO INDÍGENA KIPLA SAIT	327,051.00	0.00	261,640.00	261,640.00	65,411.00
GOBIERNO REGIONAL AUTONOMO ATLANTICO NORTE	57,499,900.00	0.00	42,954,346.24	42,954,346.24	14,545,553.76
REEMPLAZO DE CENTRO ESCOLAR JAIME SALOMON GOGO EN LA	2,827,880.20	0.00	1,766,172.60	1,766,172.60	1,061,707.60

FILTRADO POR :

PARAMETROS ESPECIALES: Mes Inicial (MM)=1 / Mes Final (MM)=9 / Programa Especifico=6

PRODUCCION 2011

SUBSISTEMA : SIEP
 APLICACION : SIEP
 ENTIDAD : DGP
 USUARIO : DGP027

Cuadro No. 19
PRODUCCION 2011
MINISTERIO DE HACIENDA Y CREDITO PUBLICO
PROGRAMAS ESPECIFICOS
ESTRATEGIA REDUCCION DE LA POBREZA (RECLASIFICACION ERCEP)

PAGINA: 32 de 39
 FECHA: 06/10/2011
 HORA: 10:46:55 AM
 REPORTE: PRPSIEP125A

ACTUALIZADO Y DEVENGADO (CORDOBAS)
DE: ENERO A: SEPTIEMBRE

INSTITUCION	PRESUPUESTO ACTUALIZADO	DEVENGADO			SALDO POR DEVENGAR
		CORRIENTE	CAPITAL	TOTAL	
ASIGNACIONES Y SUBVENCIONES					
GOBIERNO REGIONAL AUTONOMO ATLANTICO NORTE					
COMUNIDAD DE USIKIRA, PUERTO CABEZAS					
Rehabilitación de Planta Procesadora	0.00	0.00	0.00	0.00	0.00
Estudio, Diseño y diagnóstico Mejoramiento de Infraestructura Escolar en la RAAN	211,670.00	0.00	211,670.00	211,670.00	0.00
Supervisión del Mejoramiento de la Infraestructura física del Edificio Gobierno Regional Autónomo Atlántico Norte, RAAN	52,500.00	0.00	0.00	0.00	52,500.00
RECONSTRUCCIÓN DEL CAMINO PRODUCTIVO YAHOGA - FLORIPÓN EN EL MUNICIPIO DE SIUNA, RAAN	3,000,055.36	0.00	1,930,398.56	1,930,398.56	1,069,656.80
Construcción de Puente de Tuapí	743,000.00	0.00	0.00	0.00	743,000.00
Construcción de andenes peatonales del Municipio de Waspan	5,117,221.05	0.00	5,021,546.55	5,021,546.55	95,674.50
Construcción de puentes peatonales en el Municipio de Waspan	5,663,949.44	0.00	4,750,815.65	4,750,815.65	913,133.79
Construcción de andenes peatonales del Municipio de Prinzapolka	1,616,247.00	0.00	1,469,284.19	1,469,284.19	146,962.81
Construcción de puentes peatonales en el Municipio de Rosita	0.00	0.00	0.00	0.00	0.00
Supervisión	670,900.00	0.00	0.00	0.00	670,900.00
Ampliación del Muelle Comunal de Karata	223,000.00	0.00	0.00	0.00	223,000.00
Construcción de puentes peatonales en el Municipio de Puerto Cabezas	1,093,944.94	0.00	1,090,733.71	1,090,733.71	3,211.23
Estudio, Diseño y Diagnóstico del Mejoramiento de la Infraestructura física del Edificio Gobierno Regional Autónomo Atlántico Norte, RAAN	120,000.00	0.00	0.00	0.00	120,000.00
Estudio, Diseño y Diagnóstico del proyecto Construcción y Mejoramiento de Calles Cunetas y Andenes en la RAAN	549,566.00	0.00	549,566.00	549,566.00	0.00
Rehabilitación del Muelle de Lamlaya	594,000.00	0.00	0.00	0.00	594,000.00
Supervisión de rehabilitación de la planta procesadora de pescado	247,123.00	0.00	0.00	0.00	247,123.00
Ampliación del Muelle Comunal de Pahra	223,000.00	0.00	0.00	0.00	223,000.00
Estudio, Diseño y Diagnóstico para rehabilitación de la planta procesadora de pescado	752,877.00	0.00	0.00	0.00	752,877.00
Supervisión del proyecto Construcción y Mejoramiento de Calles Cunetas y Andenes en la RAAN	302,616.73	0.00	209,676.26	209,676.26	92,940.47
CONSTRUCCIÓN CASA ALBERGUE PARA MAESTROS DE LAS COMUNIDADES DE WASPAN	2,096,976.14	0.00	1,026,688.92	1,026,688.92	1,070,287.22
Rehabilitación de Caminos Productivos en el Municipio de Waspan, RAAN	3,245,300.00	0.00	2,212,779.10	2,212,779.10	1,032,520.90
Supervisión del Mejoramiento de Infraestructura de comunicación peatonal en la RAAN	315,730.31	0.00	116,416.94	116,416.94	199,313.37
Construcción de andenes peatonales del Municipio de Puerto Cabezas	0.00	0.00	0.00	0.00	0.00
Coordinación y Administración del proyecto Construcción y Mejoramiento de Calles Cunetas y Andenes en la RAAN	440,000.00	0.00	330,000.00	330,000.00	110,000.00
Reconstrucción de Viviendas	16,934,000.00	0.00	16,930,703.00	16,930,703.00	3,297.00
Estudio, Diseño y Diagnóstico de la Rehabilitación de Caminos Productivos en el Municipio de Waspan, RAAN	209,576.94	0.00	209,576.90	209,576.90	0.04
Mejoramiento de la Infraestructura Física del Edificio de Gobierno Regional Autónomo Atlántico Norte, RAAN	1,500,000.00	0.00	0.00	0.00	1,500,000.00
Construcción de Puente Comunal Dakura	2,524,000.00	0.00	1,086,670.00	1,086,670.00	1,437,330.00
Supervisión Mejoramiento de Infraestructura Escolar en la RAAN	447,198.85	0.00	117,664.51	117,664.51	329,534.34
Reparación del Muelle Comunal de Krukira	148,000.00	0.00	0.00	0.00	148,000.00
Supervisión de la Rehabilitación de Caminos Productivos en el Municipio de Waspan, RAAN	280,679.88	0.00	179,275.96	179,275.96	101,403.92
Reemplazo de Centros Escolares en le Municipio de Waspan	2,778,138.00	0.00	1,559,921.07	1,559,921.07	1,218,216.93
Reemplazo de Centros Escolares en le Municipio de Prinzapolka	2,247,543.22	0.00	1,861,580.38	1,861,580.38	385,962.84
Estudio, Diseño y Diagnóstico del Mejoramiento de Infraestructura de comunicación peatonal en la RAAN	323,205.94	0.00	323,205.94	323,205.94	0.00
GOBIERNO REGIONAL AUTONOMO ATLANTICO SUR	34,440,000.00	0.00	33,176,215.09	33,176,215.09	1,263,784.91
Supervisión Albergue Deportivo Regional en el Municipio de Bluefields	36,001.90	0.00	13,320.70	13,320.70	22,681.20
Administración Casa Regional de Cultura en el Municipio de Bluefields	0.00	0.00	0.00	0.00	0.00
Diseño Cancha Multiuso en la comunidad de Marshall Point Municipio de Laguna de Perlas	35,000.00	0.00	35,000.00	35,000.00	0.00
Mejoramiento del Camino Bella Vista-Paharatigny en el Municipio El Tortuguero	1,255,699.54	0.00	1,255,699.54	1,255,699.54	0.00
Mejoramiento del Estadio Municipal en Ubú Norte del Municipio de Paiwas	2,397,000.00	0.00	2,251,382.44	2,251,382.44	145,617.56
Construcción de Cancha Multiuso en la comunidad de Marshall Point Municipio de Laguna de Perlas	1,082,000.00	0.00	1,039,869.98	1,039,869.98	42,130.02
Diseño Centro Escolar Santa Clara en la Comarca La Fonseca, Municipio de Kukra Hill	0.00	0.00	0.00	0.00	0.00
Supervisión Estadio de Beisbol en la Comunidad de Orinoco Municipio Laguna de Perlas	45,000.00	0.00	22,276.65	22,276.65	22,723.35
Rehabilitación de Caminos en el municipio de Bluefields	11,567,000.00	0.00	11,567,000.00	11,567,000.00	0.00
Diseño Camino Bella Vista-Paharatigny en el Municipio El Tortuguero	0.00	0.00	0.00	0.00	0.00
Mejoramiento de Calles en el Municipio de Laguna de Perlas	1,880,000.00	0.00	1,796,466.73	1,796,466.73	83,533.27

FILTRADO POR :

PARAMETROS ESPECIALES: Mes Inicial (MM)=1 / Mes Final (MM)=9 / Programa Especifico=6

PRODUCCION 2011

SUBSISTEMA : SIEP
 APLICACION : SIEP
 ENTIDAD : DGP
 USUARIO : DGP027

Cuadro No. 19
PRODUCCION 2011
MINISTERIO DE HACIENDA Y CREDITO PUBLICO
PROGRAMAS ESPECIFICOS
ESTRATEGIA REDUCCION DE LA POBREZA (RECLASIFICACION ERCEP)

PAGINA: 33 de 39
 FECHA: 06/10/2011
 HORA: 10:46:55 AM
 REPORTE: PRPSIEP125A

ACTUALIZADO Y DEVENGADO (CORDOBAS)
DE: ENERO A: SEPTIEMBRE

INSTITUCION	PRESUPUESTO ACTUALIZADO	DEVENGADO			SALDO POR DEVENGAR
		CORRIENTE	CAPITAL	TOTAL	
ASIGNACIONES Y SUBVENCIONES					
GOBIERNO REGIONAL AUTONOMO ATLANTICO SUR					
Diseño Casa Regional de Cultura en el Municipio de Bluefields	0.00	0.00	0.00	0.00	0.00
Mejoramiento y Ampliación del Sistema de Agua Potable en el Caserío Campo, Municipio de Paiwas	489,013.04	0.00	489,013.04	489,013.04	0.00
Supervisión Sistema de Agua Potable en el Caserío Campo, Municipio de Paiwas	31,986.96	0.00	31,986.96	31,986.96	0.00
Supervisión Casa Regional de Cultura en el Municipio de Bluefields	0.00	0.00	0.00	0.00	0.00
Supervisión Cancha Multiuso en la comunidad de Marshall Point Municipio de Laguna de Perlas	68,989.90	0.00	68,989.90	68,989.90	0.00
Diseño Puesto de Salud Tasba, Comunidad de Tasbapaunie	504.02	0.00	504.02	504.02	0.00
Supervisión Instituto Sendero Próspero en el municipio La Cruz de Río Grande	83,950.00	0.00	55,966.66	55,966.66	27,983.34
Supervisión Mejoramiento del Estadio Municipal en Ubú Norte del Municipio de Paiwas	153,986.10	0.00	153,986.10	153,986.10	0.00
Rehabilitación del Estadio Karen Tucker en Corn Island	2,902,560.00	0.00	2,902,560.00	2,902,560.00	0.00
Administración Cancha Deportiva Beholdeen en el Municipio de Bluefields	32,000.00	0.00	32,000.00	32,000.00	0.00
Administración caminos en el Municipio de Bluefields	229,450.00	0.00	229,450.00	229,450.00	0.00
ADQUISICIÓN DE TERRENO PARA LA CONSTRUCCIÓN DE CASA DE CULTURA BLUEFIELDS	2,000,000.00	0.00	2,000,000.00	2,000,000.00	0.00
Construcción del Instituto Sendero Próspero en el municipio La Cruz del Río Grande	2,570,681.86	0.00	2,570,681.86	2,570,681.86	0.00
Construcción de Albergue Deportivo Regional en el Municipio de Bluefields	1,940,000.00	0.00	1,940,000.00	1,940,000.00	0.00
Rehabilitación del Centro Escolar Santa Clara en la Comarca La Fonseca, Municipio de Kukra Hill	708,000.00	0.00	707,999.99	707,999.99	0.01
Supervisión Cancha Deportiva Beholdeen en el Municipio de Bluefields	45,002.95	0.00	31,952.10	31,952.10	13,050.85
Administración Instituto Sendero Próspero en el municipio La Cruz del Río grande	145,368.14	0.00	145,368.14	145,368.14	0.00
Administración Centro Escolar Santa Clara en la comarca La Fonseca, municipio de Kukra Hill	25,624.20	0.00	25,624.20	25,624.20	0.00
Administración estadio Karen Tucker en Corn Island	66,012.80	0.00	66,012.80	66,012.80	0.00
Supervisión Puesto de Salud Tasba, Comunidad de Tasbapaunie	14,495.98	0.00	0.00	0.00	14,495.98
Administración Mejoramiento del Estadio Municipal en Ubú Norte del Municipio de Paiwas	19,000.00	0.00	19,000.00	19,000.00	0.00
Diseño Cancha Deportiva Beholdeen en el Municipio de Bluefields	50,000.00	0.00	50,000.00	50,000.00	0.00
Construcción de Casa Regional de Cultura en el Municipio de Bluefields	0.00	0.00	0.00	0.00	0.00
Diseño Mejoramiento del Estadio Municipal en Ubú Norte del Municipio de Paiwas	77,000.00	0.00	77,000.00	77,000.00	0.00
Supervisión caminos en el Municipio de Bluefields	203,550.00	0.00	67,850.00	67,850.00	135,700.00
Ampliación de un Estadio de Beisbol en la Comunidad de Orinoco Municipio Laguna de Perlas	1,455,000.00	0.00	1,263,279.28	1,263,279.28	191,720.72
Supervisión Estadio Karen Tucker en Corn Island	54,427.20	0.00	27,213.60	27,213.60	27,213.60
Supervisión Centro Escolar Santa Clara en la Comarca La Fonseca, Municipio de Kukra Hill	20,375.80	0.00	20,375.80	20,375.80	0.00
Diseño sistema de Agua Potable en el Caserío Campo, Municipio de Paiwas	16,000.00	0.00	16,000.00	16,000.00	0.00
Supervisión Camino Bela Vista-Paharatigny en el Municipio El Tortuguero	24,409.90	0.00	24,409.90	24,409.90	0.00
Administración Camino Bella Vista-Paharatigny en el Municipio El Tortuguero	75,890.56	0.00	75,890.56	75,890.56	0.00
Ampliación del Puesto de Salud Tasba, Comunidad Tasbapaunie	235,000.00	0.00	235,000.00	235,000.00	0.00
Supervisión Calles en el Municipio de Laguna de Perlas	60,000.00	0.00	60,000.00	60,000.00	0.00
Diseño Calles en el Municipio de Laguna de Perlas	60,000.00	0.00	60,000.00	60,000.00	0.00
Rehabilitación de Cancha Deportiva Beholdeen en el Municipio de Bluefields	2,264,019.15	0.00	1,727,084.14	1,727,084.14	536,935.01
Administración Albergue Deportivo Regional en el Municipio de Bluefields	20,000.00	0.00	20,000.00	20,000.00	0.00
EMPRESA NICARAGUENSE DE ACUEDUCTOS Y ALCANTARILLADOS SANITAR	276,780,481.00	33,075,000.00	110,243,845.96	143,318,845.96	133,461,635.04
Construcción de Pozo en la Primero de Mayo-Tipitapa Managua	777,421.00	0.00	703,731.00	703,731.00	73,690.00
Construcción de Obras de Agua Potable (Const. de miniacueducto por Gravedad) en el Municipio de El Jicaró-Nueva Segovia	0.00	0.00	0.00	0.00	0.00
Construcción de Obras de Saneamiento en el Municipio de Totogalpa -Madriz	0.00	0.00	0.00	0.00	0.00
Construcción de Obras de Agua Potable (Reh. de Miniacueductos por Gravedad) en el Municipio de San Nicolás- Estelí	0.00	0.00	0.00	0.00	0.00
Construcción y Reemplazo de redes de Alcantarillado Sanitario en el Bo. Nueva Sabana	4,088,483.00	0.00	1,910,381.56	1,910,381.56	2,178,101.44
Construcción de Pozo en Comalapa -Chontales	718,222.00	0.00	698,000.00	698,000.00	20,222.00
Construcción de Pozo en Managua I (E-2)	775,000.00	0.00	723,880.00	723,880.00	51,120.00
Reemplazo de Equipos de Bombeo en el Sistema de Agua Potable de Managua	52,475,990.00	0.00	3,403,211.67	3,403,211.67	49,072,778.33
Construcción de Pozo en Jose Benito Escobar No. 5 Estelí	573,800.00	0.00	573,800.00	573,800.00	0.00
Energización para 28 Pozos	8,086,393.00	0.00	3,234,557.20	3,234,557.20	4,851,835.80
Construcción y Habilitación de Pozo en San Juan de Oriente -Masaya	250,000.00	0.00	250,000.00	250,000.00	0.00
Construcción de Pozo en Regina No. 4-Diriamba-Carazo	1,085,976.00	0.00	1,028,000.00	1,028,000.00	57,976.00

FILTRADO POR :

PARAMETROS ESPECIALES: Mes Inicial (MM)=1 / Mes Final (MM)=9 / Programa Especifico=6

PRODUCCION 2011

SUBSISTEMA : SIEP
 APLICACION : SIEP
 ENTIDAD : DGP
 USUARIO : DGP027

Cuadro No. 19
PRODUCCION 2011
MINISTERIO DE HACIENDA Y CREDITO PUBLICO
PROGRAMAS ESPECIFICOS
ESTRATEGIA REDUCCION DE LA POBREZA (RECLASIFICACION ERCEP)

PAGINA: 34 de 39
 FECHA: 06/10/2011
 HORA: 10:46:55 AM
 REPORTE: PRPSIEP125A

ACTUALIZADO Y DEVENGADO (CORDOBAS)
DE: ENERO A: SEPTIEMBRE

INSTITUCION	PRESUPUESTO ACTUALIZADO	DEVENGADO			SALDO POR DEVENGAR
		CORRIENTE	CAPITAL	TOTAL	
ASIGNACIONES Y SUBVENCIONES					
EMPRESA NICARAGUENSE DE ACUEDUCTOS Y ALCANTARILLADOS SANITAR					
Construcción y Reemplazo de Redes de Alcantarillado Sanitario en el Bo. Villa Reconciliación Norte	9,148,757.00	0.00	9,148,757.00	9,148,757.00	0.00
Construcción y Reemplazo de Redes de Agua Potable y Alcantarillado Sanitario en el Bo. Santa Ana Su	8,558,703.00	0.00	0.00	0.00	8,558,703.00
CONST. DE PLANTA DE TRAT. DE AGUAS RESIDUALES PARA LAS URB. VALLES DE SANDINO Y BETHEL, MATEARE	10,848,800.00	0.00	10,848,800.00	10,848,800.00	0.00
Construcción y Habilitación de Pozo en Villa Sandino No. 1 y 2-Chontales	235,000.00	0.00	235,000.00	235,000.00	0.00
Construcción de Pozo en Loma Verde -Tipitapa Managua	663,986.00	0.00	653,000.00	653,000.00	10,986.00
Construcción de Pozo en Managua I (E-1)	775,000.00	0.00	723,880.00	723,880.00	51,120.00
Construcción de Pozo en Los Tanques - León	787,800.00	0.00	787,800.00	787,800.00	0.00
Construcción de Pozo en el Empalme las Flores-Masaya	770,000.00	0.00	220,000.00	220,000.00	550,000.00
Construcción y Reemplazo de redes de Agua Potable y Alcantarillado Sanitario en el Bo. Anexo de Jardines de Veracruz	2,624,101.00	0.00	859,378.25	859,378.25	1,764,722.75
Construcción de Pozo en Teustepe -Boaco	614,533.00	0.00	600,000.00	600,000.00	14,533.00
CONST. DE SISTEMA DE A.P. Y ALCANTARILLADO SANITARIO EN URB.SABANA GRANDE, MUNICIPIO DE MANAGUA.	29,151,200.00	0.00	29,151,200.00	29,151,200.00	0.00
Construcción y Reemplazo de Redes de Alcantarillado Sanitario en el Bo. Cmte. Aureleano	2,985,711.00	0.00	860,968.72	860,968.72	2,124,742.28
Construcción de Pozo en Acoyapa -Chontales	0.00	0.00	0.00	0.00	0.00
Estudio, Diseños sobre Agua Potable y Saneamiento en el Municipio de Jalapa-Nueva Segovia	0.00	0.00	0.00	0.00	0.00
Construcción de Pozo en San Francisco Libre No.2 -Managua	653,000.00	0.00	653,000.00	653,000.00	0.00
Construcción de Pozo en las Mercedes No. 4-Managua	859,348.00	0.00	848,880.00	848,880.00	10,468.00
Construcción de Pozo en Portezuelo No. 1- Managua	1,112,880.00	0.00	612,880.00	612,880.00	500,000.00
Construcción y Reemplazo de redes de Agua Potable y Alcantarillado Sanitario en el Bo. Augusto Cesar Sandino	5,398,591.00	0.00	2,432,432.35	2,432,432.35	2,966,158.65
Construcción y Habilitación de Pozo en Muelle de los Bueyes-RAAS	110,000.00	0.00	110,000.00	110,000.00	0.00
Construcción de Pozo en Dolores-Carazo	1,125,337.00	0.00	1,068,000.00	1,068,000.00	57,337.00
Construcción de Obras de Agua Potable (Reh. de Miniacueductos por Gravedad) en el Municipio de Dipilto-Nueva Segovia	0.00	0.00	0.00	0.00	0.00
Construcción de Pozo en Chinandega -Chinandega	748,000.00	0.00	748,000.00	748,000.00	0.00
Construcción y Reemplazo de Redes de Agua Potable y Alcantarillado Sanitario en el Bo. Arnoldo Alemán	13,298,150.00	0.00	4,310,183.81	4,310,183.81	8,987,966.19
Construcción y Habilitación de Pozo en Ranchería -Chinandega	125,000.00	0.00	125,000.00	125,000.00	0.00
Estudio, Diseños sobre Agua Potable y Saneamiento en el Municipio de San Rafael del Norte-Jinotega	0.00	0.00	0.00	0.00	0.00
Subsidio para Operaciones de Enacal	44,100,000.00	33,075,000.00	0.00	33,075,000.00	11,025,000.00
Construcción de Pozo en Santa Teresa-Carazo	928,343.00	0.00	878,000.00	878,000.00	50,343.00
Construcción de Pozo en San Francisco Libre No.1 -Managua	653,000.00	0.00	653,000.00	653,000.00	0.00
Const.y Reemplazo de redes de Alcantarillado S. en el Bo. Lomas de Guadalupe (A. Condominial Piloto)	845,581.00	0.00	845,581.00	845,581.00	0.00
Construcción y Reemplazo de Redes de Agua Potable y Alcantarillado Sanitario en el Bo. Villa Bulgaria	2,734,405.00	0.00	646,111.74	646,111.74	2,088,293.26
Construcción de Pozo en las Mercedes No. 7-Managua	859,348.00	0.00	848,880.00	848,880.00	10,468.00
Construcción y Reemplazo de Redes de Agua Potable y Alcantarillado Sanitario en el Bo. Los Martínez	5,219,392.00	0.00	0.00	0.00	5,219,392.00
Construcción de Obras de Agua Potable (Const. de miniacueducto por Gravedad) en el Municipio de El Tuma-La Dalia-Matagalpa	0.00	0.00	0.00	0.00	0.00
Construcción de Pozo en Managua I (E-5)	775,000.00	0.00	723,880.00	723,880.00	51,120.00
Equipamiento para 31 Pozos (Equipos de Bombeo)	26,256,978.00	0.00	9,869,339.80	9,869,339.80	16,387,638.20
Estudio y Diseño de Redes Primarias y Secundarias en macrosectores de Altamira, Asososca Superior y Asososca Alta Superior (paquete IV)	3,550,278.00	0.00	3,550,278.00	3,550,278.00	0.00
Construcción de Pozo en Portezuelo No. 2-Managua	1,002,880.00	0.00	1,002,880.00	1,002,880.00	0.00
Construcción y Reemplazo de Redes de Agua Potable y Alcantarillado Sanitario en el Bo. Israel Galeano	6,841,921.00	0.00	3,450,512.08	3,450,512.08	3,391,408.92
Construcción de Pozo en las Mercedes No. 5-Managua	859,348.00	0.00	848,880.00	848,880.00	10,468.00
Construcción de Pozo en San Isidro-Matagalpa	570,000.00	0.00	220,000.00	220,000.00	350,000.00
Unidad Ejecutora de los Proyectos en 10 Municipios de los Departamentos de: Nueva Segovia, Estelí, Madriz, Jinotega y Matagalpa	0.00	0.00	0.00	0.00	0.00
Construcción de Pozo en MTI -Managua	900,000.00	0.00	848,880.00	848,880.00	51,120.00
Construcción y Reemplazo de Redes de Agua Potable y Alcantarillado Sanitario en el Bo. 8 de Marzo	3,664,158.00	0.00	1,755,218.04	1,755,218.04	1,908,939.96
Construcción de Pozo en Potrerios Santa Teresa-Carazo	745,000.00	0.00	220,000.00	220,000.00	525,000.00
Construcción y Habilitación de Pozo en San Marcos -San Marcos	250,000.00	0.00	250,000.00	250,000.00	0.00
Construcción de Pozo en Bertha Calderón - Managua	879,104.00	0.00	848,880.00	848,880.00	30,224.00
Construcción de Pozo en la Trinidad -Estelí	350,000.00	0.00	350,000.00	350,000.00	0.00

FILTRADO POR :

PARAMETROS ESPECIALES: Mes Inicial (MM)=1 / Mes Final (MM)=9 / Programa Especifico=6

PRODUCCION 2011

SUBSISTEMA : SIEP
 APLICACION : SIEP
 ENTIDAD : DGP
 USUARIO : DGP027

Cuadro No. 19
PRODUCCION 2011
MINISTERIO DE HACIENDA Y CREDITO PUBLICO
PROGRAMAS ESPECIFICOS
ESTRATEGIA REDUCCION DE LA POBREZA (RECLASIFICACION ERCEP)

PAGINA: 35 de 39
 FECHA: 06/10/2011
 HORA: 10:46:55 AM
 REPORTE: PRPSIEP125A

ACTUALIZADO Y DEVENGADO (CORDOBAS)
DE: ENERO A: SEPTIEMBRE

INSTITUCION	PRESUPUESTO ACTUALIZADO	DEVENGADO			SALDO POR DEVENGAR
		CORRIENTE	CAPITAL	TOTAL	
ASIGNACIONES Y SUBVENCIONES					
EMPRESA NICARAGUENSE DE ACUEDUCTOS Y ALCANTARILLADOS SANITAR					
Construcción de Pozo La Trinidad No. 2 -Diriamba -Carazo	940,955.00	0.00	928,000.00	928,000.00	12,955.00
Construcción y Reemplazo de Redes de Agua Potable y Alcantarillado Sanitario en el Bo. Juan E. Menocal	4,839,974.00	0.00	0.00	0.00	4,839,974.00
Construcción y Reemplazo de Redes de Agua Potable y Alcantarillado Sanitario en el Bo. 18 de mayo	8,635,286.00	0.00	3,982,803.74	3,982,803.74	4,652,482.26
Construcción de Pozos en Mercedes No.13 -Managua	954,348.00	0.00	0.00	0.00	954,348.00
INSTITUTO DE LA VIVIENDA URBANA Y RURAL	102,083,564.72	8,871,967.62	15,463,104.90	24,335,072.52	77,748,492.20
Mejoramiento Integral de la Infraestructura Pública en Barrios, villa Villarta, Managua	585,925.50	0.00	585,925.50	585,925.50	0.00
Construcción de Viviendas Proyecto Abriendo Caminos. León, León	1,010,430.00	0.00	1,010,430.00	1,010,430.00	0.00
Construcción de Viviendas Nuevas bajo la modalidad de Subsidio de Ingresos Bajos en el Departamento de Managua	6,374,959.00	0.00	0.00	0.00	6,374,959.00
Construcción de Viviendas Nuevas bajo la modalidad de Subsidios de Ingresos Bajos	0.00	0.00	0.00	0.00	0.00
Cosntrucción de Viviendas Nuevas bajo la modalidad de Subsidio de Ingresos Moderados en el departamento de Masaya	4,328,118.00	0.00	0.00	0.00	4,328,118.00
Mejoramiento de Viviendas bajo la modalidad de subsidio de Ingresos bajos en el departamento de Madriz	2,479,975.00	0.00	0.00	0.00	2,479,975.00
Construcción de Viviendas Nuevas bajo la modalidad de Subsidio de Ingresos Bajos en el Departamento de Masaya	4,249,973.00	0.00	0.00	0.00	4,249,973.00
Construcción de Viviendas Nuevas bajo la modalidad de Subsidio de Ingresos Bajos en el Departamento de Madriz	3,187,479.00	0.00	0.00	0.00	3,187,479.00
Mejoramiento de Vivienda bajo la modalidad de subsidio de Ingresos bajos en el departamento de Matagalpa	3,334,420.00	0.00	0.00	0.00	3,334,420.00
Mejoramiento de Viviendas bajo la modalidad de subsidio de Ingresos bajos en el departamento de Boaco	1,042,006.00	0.00	0.00	0.00	1,042,006.00
Mejoramiento de Viviendas bajo la modalidad de Subsidio de Ingresos bajos en el departamento de Managua	702,014.12	0.00	0.00	0.00	702,014.12
Construcción de Viviendas Nuevas bajo la modalidad de Subsidio de Ingresos Bajos en el Departamento de Chinandega	6,374,959.00	0.00	0.00	0.00	6,374,959.00
Construcción de Viviendas Nuevas bajo la modalidad de Subsidio de Ingresos Moderados en el departamento de Carazo	0.00	0.00	0.00	0.00	0.00
Planificación y seguimiento de desarrollo urbanísticos	911,000.00	172,366.35	0.00	172,366.35	738,633.65
Servicios de Atención Integrada de tramites para la construcción de vivienda	1,943,098.54	1,361,717.77	0.00	1,361,717.77	581,380.77
Mejoramiento de Viviendas bajo la Modalidad de Subsidio de Ingresos bajos	0.00	0.00	0.00	0.00	0.00
Construcción de Viviendas Nuevas bajo la modalidad de Subsidio de Ingresos Bajos en el Departamento León	8,499,945.00	0.00	0.00	0.00	8,499,945.00
Construcción de Viviendas Proyecto Edifiquemos Juntos. León, León	606,258.00	0.00	606,258.00	606,258.00	0.00
Mejoramiento de Vivienda "Todo con Vos", León	608,220.00	0.00	608,220.00	608,220.00	0.00
Unidad Ejecutora	8,473,275.35	0.00	3,861,037.79	3,861,037.79	4,612,237.56
Supervisión Mejoramiento de Viviendas bajo la modalidad de subsidios de Ingresos Bajos	190,848.00	0.00	0.00	0.00	190,848.00
Supervisión Construcción de Viviendas Nuevas bajo la modalidad de subsidios de Ingresos Moderados	628,876.00	0.00	0.00	0.00	628,876.00
Elegibilidad de Proyectos de Viviendas	1,419,582.78	993,692.70	0.00	993,692.70	425,890.08
Construcción de Viviendas Proyecto "Valle de Sandino" Mateare, Managua	6,957,712.80	0.00	6,957,712.80	6,957,712.80	0.00
Construcción de Viviendas Nuevas bajo la modalidad de Subsidio de Ingresos Bajos en el Departamento de Estelí	3,187,479.00	0.00	0.00	0.00	3,187,479.00
Construcción de Viviendas Nuevas bajo la modalidad de Subsidio de Ingresos Moderados en el Departamento de León	3,318,933.00	0.00	0.00	0.00	3,318,933.00
Construcción de Viviendas Silvia Ferrufino, Granada, Granada	44,527.78	0.00	44,527.78	44,527.78	0.00
Construcción de Viviendas Nuevas bajo la modalidad de Subsidio de Ingresos Moderados	0.00	0.00	0.00	0.00	0.00
Mejoramiento de Viviendas bajo la Modalidad de Subsidio de Ingresos bajos en el departamento de León	1,475,792.00	0.00	0.00	0.00	1,475,792.00
Mejoramiento de Viviendas bajo la modalidad de Subsidio de Ingresos bajos en el departamento de Chontales	3,126,018.00	0.00	0.00	0.00	3,126,018.00
Mejoramiento de 100 viviendas en San Carlos, Río San Juan	1,115,373.03	0.00	1,115,373.03	1,115,373.03	0.00
Construcción de Viviendas Proyecto Nazaret-Los Poestas. León, León	673,620.00	0.00	673,620.00	673,620.00	0.00
Financiamiento con líneas de créditos a entidades financieras	828,366.08	580,405.32	0.00	580,405.32	247,960.76
Construcción de Viviendas Nuevas bajo la modalidad de Subsidio de Ingresos Bajos en el Departamento de Jinotega	4,249,972.00	0.00	0.00	0.00	4,249,972.00
Construcción de Viviendas Nuevas bajo la modalidad de subsidio de Ingresos Moderados en el departamento de Granada.	1,653,995.42	0.00	0.00	0.00	1,653,995.42
Supervisión Construcción de Viviendas Nuevas bajo la modalidad de subsidio de Ingresos bajos	1,232,184.00	0.00	0.00	0.00	1,232,184.00
Mejoramiento de Viviendas bajo la modalidad de Subsidio de Ingresos bajos en el departamento de Jinotega	1,042,006.00	0.00	0.00	0.00	1,042,006.00
Otorgamiento de subsidios de vivienda de Interés Social y mejoramiento de barrios	7,981,517.32	5,763,785.48	0.00	5,763,785.48	2,217,731.84
Construcción de Viviendas Nuevas bajo la modalidad de Subsidio de Ingresos Moderados en el departamento de RAAS	1,869,747.00	0.00	0.00	0.00	1,869,747.00

FILTRADO POR :

PARAMETROS ESPECIALES: Mes Inicial (MM)=1 / Mes Final (MM)=9 / Programa Especifico=6

PRODUCCION 2011

SUBSISTEMA : SIEP
 APLICACION : SIEP
 ENTIDAD : DGP
 USUARIO : DGP027

Cuadro No. 19
PRODUCCION 2011
MINISTERIO DE HACIENDA Y CREDITO PUBLICO
PROGRAMAS ESPECIFICOS
ESTRATEGIA REDUCCION DE LA POBREZA (RECLASIFICACION ERCEP)

PAGINA: 36 de 39
 FECHA: 06/10/2011
 HORA: 10:46:55 AM
 REPORTE: PRPSIEP125A

ACTUALIZADO Y DEVENGADO (CORDOBAS)
DE: ENERO A: SEPTIEMBRE

INSTITUCION	PRESUPUESTO ACTUALIZADO	DEVENGADO			SALDO POR DEVENGAR
		CORRIENTE	CAPITAL	TOTAL	
ASIGNACIONES Y SUBVENCIONES					
INSTITUTO DE LA VIVIENDA URBANA Y RURAL					
Construcción de Viviendas Nuevas bajo la modalidad de Subsidio de Ingresos bajos en el departamento de Matagalpa	6,374,959.00	0.00	0.00	0.00	6,374,959.00
EMPRESA NACIONAL DE TRANSMISION ELECTRICA	56,097,000.00	0.00	45,516,629.00	45,516,629.00	10,580,371.00
Obras Civiles para Montaje de Equipos en Subestaciones Nagarote, Corinto, La Esperanza, Acoyapa, El Tuma y San Miguelito	9,276,271.00	0.00	9,276,267.00	9,276,267.00	4.00
Administración, Ingeniería y Supervisión (Transmisión Eléctrica, Managua Fase IV)	224,240.00	0.00	164,430.00	164,430.00	59,810.00
Administración, Ingeniería y supervisión (Anillo Managua-Masaya-San Benito-Los Brasiles)	2,533,912.00	0.00	1,900,413.00	1,900,413.00	633,499.00
Administración, Ingeniería y Supervisión (suministro equipos de subestaciones y protección)	224,240.00	0.00	164,430.00	164,430.00	59,810.00
Obras civiles para el montaje de transformadores de potencia	31,769,651.00	0.00	23,966,210.00	23,966,210.00	7,803,441.00
Administración, Ingeniería y Supervisión (Modernización de Subestaciones)	448,480.00	0.00	330,472.00	330,472.00	118,008.00
Administración, Ingeniería y Supervisión (Refuerzos SIEPAC)	1,793,920.00	0.00	1,316,240.00	1,316,240.00	477,680.00
Administración, Ingeniería y Supervisión (Transformadores de Potencia)	448,480.00	0.00	327,520.00	327,520.00	120,960.00
Administración, Ingeniería (Anillo de Occidentes y Subestaciones)	2,018,160.00	0.00	1,513,590.00	1,513,590.00	504,570.00
Construcción Subestación Sandino Etapa II	4,265,134.00	0.00	4,265,134.00	4,265,134.00	0.00
Administración, Ingeniería y Supervisión (Subestación Matagalpa)	224,240.00	0.00	164,430.00	164,430.00	59,810.00
Administración, Ingeniería y Supervisión (San Ramón Matiguás)	964,232.00	0.00	733,439.00	733,439.00	230,793.00
Administración, Ingeniería y Supervisión (Subestación Los Brasiles)	1,793,920.00	0.00	1,312,082.00	1,312,082.00	481,838.00
Administración, Ingeniería y Supervisión (Taller transformadores de potencia)	112,120.00	0.00	81,972.00	81,972.00	30,148.00
TRANSFERENCIA MUNICIPAL	2,253,435,077.00	0.00	2,021,979,126.00	2,021,979,126.00	231,455,951.00
Transferencia a las Municipalidades	2,253,435,077.00	0.00	2,021,979,126.00	2,021,979,126.00	231,455,951.00
INSTITUTO TECNOLÓGICO NACIONAL	28,192,000.00	20,266,320.00	0.00	20,266,320.00	7,925,680.00
Transferencia al Instituto Tecnológico Nacional (INTECNA)	28,192,000.00	20,266,320.00	0.00	20,266,320.00	7,925,680.00
SECRETARIA EJECUTIVA DEL SISTEMA NACIONAL DE PREVENCIÓN, MITIGAC	88,440,563.04	70,449,746.00	6,357,037.41	76,806,783.41	11,633,779.63
Desarrollo de Capacidades para la Gestión de Riesgos de Desastres en América Central BOSAI	84,000.00	74,716.02	0.00	74,716.02	9,283.98
Actualización del Plan Regional para la Reducción de los Desastres-2006-2016	203,413.00	143,107.84	0.00	143,107.84	60,305.16
Gestión de Riesgo Ante Desastres en Localidades Aledañas a los Volcanes Concepción y Maderas	158,678.00	158,678.00	0.00	158,678.00	0.00
Fondo Nacional de Desastres	69,950,000.00	64,719,585.00	0.00	64,719,585.00	5,230,415.00
Mejoramiento de Capacidad Productiva (Atención a Afectados del Huracán Félix-Raan)	17,507,812.04	4,816,999.00	6,357,037.41	11,174,036.41	6,333,775.63
Programa Regional de Reducción Vulnerabilidad y Degradación Ambiental (PREVDA)	536,660.00	536,660.14	0.00	536,660.14	-0.14
COMISION NACIONAL DE DEMARCACIÓN Y TITULACIÓN	10,639,000.00	7,191,110.15	0.00	7,191,110.15	3,447,889.85
Demarcación y Titulación Indígena y Afrodescendiente	10,639,000.00	7,191,110.15	0.00	7,191,110.15	3,447,889.85
PROCURADURIA PARA LA DEFENSA DE LOS DERECHOS HUMANOS	32,647,000.00	23,303,505.75	0.00	23,303,505.75	9,343,494.25
Transferencia a la Procuraduría Para la Defensa de los Derechos Humanos	32,647,000.00	23,303,505.75	0.00	23,303,505.75	9,343,494.25
TRANSFERENCIA A LAS ALCALDIAS Y COMUNIDADES INDIGENAS POR RECAI	4,538,304.00	2,532,735.49	0.00	2,532,735.49	2,005,568.51
Transferencia a las Comunidades Indígenas	1,773,552.00	311,897.40	0.00	311,897.40	1,461,654.60
Transferencia a las Alcaldías	2,764,752.00	2,220,838.09	0.00	2,220,838.09	543,913.91
COOPERATIVAS DE TRANSPORTE URBANO COLECTIVO DEL MUNICIPIO DE M	146,000,000.00	146,000,000.00	0.00	146,000,000.00	0.00
URECOTRACO	146,000,000.00	146,000,000.00	0.00	146,000,000.00	0.00
SUBSIDIO AL CONSUMO DE ENERGIA , AGUA Y TELEFONIA PARA JUBILADO	70,500,000.00	57,713,635.00	0.00	57,713,635.00	12,786,365.00
Subsidio al Consumo de Agua para Jubilados	19,200,000.00	13,803,285.29	0.00	13,803,285.29	5,396,714.71
Subsidio al Consumo de Energía para Jubilados	51,300,000.00	43,910,349.71	0.00	43,910,349.71	7,389,650.29
FONDO DE MANTENIMIENTO VIAL	643,376,694.42	547,267,514.94	0.00	547,267,514.94	96,109,179.48
Red Vial Municipal Mantenible	145,013,400.00	113,852,828.85	0.00	113,852,828.85	31,160,571.15
Red Vial Nacional Mantenible	498,363,294.42	433,414,686.09	0.00	433,414,686.09	64,948,608.33
ORDENAMIENTO DE LA PROPIEDAD	126,674,241.98	80,905,384.74	198,736.18	81,104,120.92	45,570,121.06
Transferencia al Ordenamiento de la Propiedad	126,674,241.98	80,905,384.74	198,736.18	81,104,120.92	45,570,121.06
FONDO NACIONAL DE DESARROLLO FORESTAL	10,527,649.00	6,744,483.09	0.00	6,744,483.09	3,783,165.91
Transferencia al Fondo Nacional de Desarrollo Forestal	10,527,649.00	6,744,483.09	0.00	6,744,483.09	3,783,165.91

FILTRADO POR :

PARAMETROS ESPECIALES: Mes Inicial (MM)=1 / Mes Final (MM)=9 / Programa Especifico=6

PRODUCCION 2011

SUBSISTEMA : SIEP
 APLICACION : SIEP
 ENTIDAD : DGP
 USUARIO : DGP027

Cuadro No. 19
PRODUCCION 2011
MINISTERIO DE HACIENDA Y CREDITO PUBLICO
PROGRAMAS ESPECIFICOS
ESTRATEGIA REDUCCION DE LA POBREZA (RECLASIFICACION ERCEP)

PAGINA: 37 de 39
 FECHA: 06/10/2011
 HORA: 10:46:55 AM
 REPORTE: PRPSIEP125A

ACTUALIZADO Y DEVENGADO (CORDOBAS)
DE: ENERO A: SEPTIEMBRE

INSTITUCION	PRESUPUESTO ACTUALIZADO	DEVENGADO			SALDO POR DEVENGAR
		CORRIENTE	CAPITAL	TOTAL	
ASIGNACIONES Y SUBVENCIONES					
CONSEJO NACIONAL DEL DEPORTE, LA EDUCACION FISICA Y LA RECREACION	48,698,264.00	0.00	32,253,208.05	32,253,208.05	16,445,055.95
Construcción de mini cancha techada en campo Escuela Scout El Coyotepe, Masaya	395,000.00	0.00	0.00	0.00	395,000.00
Rehabilitación del Complejo Deportivo Faustino Ruiz de la Policía Nacional, Managua	479,600.00	0.00	479,591.01	479,591.01	8.99
Ampliación de Gimnasio de Boxeo en Bilwi	800,000.00	0.00	400,000.00	400,000.00	400,000.00
Rehabilitación de Cancha Multiuso en Rubenia, Managua	774,547.46	0.00	774,547.46	774,547.46	0.00
Rehabilitación Cancha Multiuso en el Municipio de León	0.00	0.00	0.00	0.00	0.00
Rehabilitación Estadio Pedro Joaquín Chamorro en Rivas	400,000.00	0.00	0.00	0.00	400,000.00
Mejoramiento y Ampliación de Gimnasio Multi Usos en Boaco	316,219.88	0.00	268,095.97	268,095.97	48,123.91
Rehabilitación del Estadio Infantil de Corinto	600,000.00	0.00	599,839.93	599,839.93	160.07
Construcción de Cancha Multiuso en San Juan del Sur	0.00	0.00	0.00	0.00	0.00
Construcción de Pista de Atletismo en Somoto, Madriz	750,000.00	0.00	745,287.38	745,287.38	4,712.62
Administración y Supervisión de la Rehabilitación y Mejoramiento de Estadios	820,680.00	0.00	383,019.07	383,019.07	437,660.93
Construcción de Cancha Multiuso en Mulukuku	400,000.00	0.00	400,000.00	400,000.00	0.00
Equipamiento de Albergue Deportivo en el Complejo del IND	749,967.00	0.00	682,074.68	682,074.68	67,892.32
Administración y Supervisión del Mejoramiento y Ampliación de Gimnasios Deportivos	306,182.00	0.00	178,236.97	178,236.97	127,945.03
Ampliación de Gimnasio Multiuso en Camoapa, Boaco	1,075,180.00	0.00	1,075,180.00	1,075,180.00	0.00
Construcción de Muros de Contención en Campo de Beisbol en las Jaguitas, Managua	1,500,000.00	0.00	1,499,071.79	1,499,071.79	928.21
Estudios y Diseños para el Mejoramiento y Ampliación de Gimnasios Deportivos	65,079.00	0.00	0.00	0.00	65,079.00
Ampliación de Cacha Multiuso en el Rosario, Carazo	2,780,000.00	0.00	2,779,999.96	2,779,999.96	0.04
Administración y Supervisión del Mejoramiento y Ampliación del Complejo del IND	1,153,001.00	0.00	822,022.40	822,022.40	330,978.60
Rehabilitación de Canchas Multiusos en el Complejo del IND	3,080,000.00	0.00	3,077,458.70	3,077,458.70	2,541.30
Mejoramiento y Ampliación del Edificio Principal del IND	7,120,000.00	0.00	2,986,227.93	2,986,227.93	4,133,772.07
Construcción Cancha Multiuso en Palacagüina	1,000,000.00	0.00	850,000.00	850,000.00	150,000.00
Construcción de Oficinas en el Estadio Jackie Robinson	432,570.00	0.00	0.00	0.00	432,570.00
Mejoramiento de Cauces y Muros de Contención en Complejo del IND	3,193,175.00	0.00	652,166.82	652,166.82	2,541,008.18
Rehabilitación de Cancha Multiuso en Barrio Colombia, Managua	0.00	0.00	0.00	0.00	0.00
Mejoramiento del Area de Levantamiento de Pesas Orlando Vasquez	498,964.54	0.00	239,896.33	239,896.33	259,068.21
Construcción de Albergue Deportivo en Bluefields, RAAS	3,500,000.00	0.00	3,453,009.25	3,453,009.25	46,990.75
Ampliación del Estadio de Beisbol en el Coral, Chontales	1,200,000.00	0.00	1,200,000.00	1,200,000.00	0.00
Administración y Supervisión de la Construcción y Mejoramiento de Canchas Deportivas	471,784.00	0.00	224,360.67	224,360.67	247,423.33
Ampliación de Albergues Deportivos en el Complejo del IND	8,125,925.00	0.00	5,484,124.57	5,484,124.57	2,641,800.43
Equipamiento Deportivo de Estadios Departamentales de Beisbol	1,199,249.00	0.00	486,000.00	486,000.00	713,249.00
Estudios y Diseños para la Construcción y Mejoramiento de Canchas Deportivas	2,943.00	0.00	2,942.90	2,942.90	0.10
Ampliación de Gimnasio Multiuso en Granada	474,819.12	0.00	474,819.12	474,819.12	0.00
Ampliación del Estadio Municipal de Beisbol en San Ramón Matagalpa	2,400,000.00	0.00	0.00	0.00	2,400,000.00
Mejoramiento de Gimnasio Multiuso en Juigalpa, Chontales	250,000.00	0.00	250,000.00	250,000.00	0.00
Adquisición de Mobiliario para el Complejo del IND	390,000.00	0.00	232,450.80	232,450.80	157,549.20
Ampliación del Estadio Municipal de Beisbol en el Viejo	1,400,000.00	0.00	1,400,000.00	1,400,000.00	0.00
Estudios y Diseños para el Mejoramiento y Ampliación del Complejo del IND	300,000.00	0.00	152,784.34	152,784.34	147,215.66
Estudios y Diseños para la Rehabilitación y Mejoramiento de Estadios	293,378.00	0.00	0.00	0.00	293,378.00
ALCALDIA DE NIQUINOHOMO	1,000,000.00	500,000.00	0.00	500,000.00	500,000.00
Alcaldía de Niquinohomo	1,000,000.00	500,000.00	0.00	500,000.00	500,000.00
PROGRAMA DE APOYO AL FORTALECIMIENTO DE LA PLANIFICACIÓN ESTRATÉGICA	28,796,004.00	0.00	2,725,964.19	2,725,964.19	26,070,039.81
Estudio de Factibilidad y Diseño de cuatro Tramos Cuyalí-La Colonia-Abisinia-Emp. La Pavona-Abiscina-Emp. Peñas Blancas;Emp.Portillo-El Cúa y Emp. Cerro Verde-Emp. Portillo	7,639,192.26	0.00	0.00	0.00	7,639,192.26
Estudio de Factibilidad y Diseño para el Mejoramiento del Tramo Esquipulas-Empalme San Dionisio	3,560,112.23	0.00	0.00	0.00	3,560,112.23
Estudio de Factibilidad y Diseño para el Mejoramiento del Tramo Rio Blanco - Bocana de Paiwas	2,495,784.80	0.00	0.00	0.00	2,495,784.80
Revisión del Diseño del Tramo Cádenas - Rio Mena - Colón	2,247,783.06	0.00	1,473,127.68	1,473,127.68	774,655.38
Estudio de Factibilidad y Diseño para el Mejoramiento del Tramo El Cuá-San José de Bocay	4,003,493.55	0.00	0.00	0.00	4,003,493.55
Diseños Finales del Proyecto Const. sistema de Agua Potable y Alcantarillado Sanitario en 15 Barrios	4,253,087.00	0.00	0.00	0.00	4,253,087.00
Estudio de Factibilidad y Diseño para la carretera Esquipulas - Muy Muy (BID-1545/SF-NI)	1,911,354.10	0.00	1,252,836.51	1,252,836.51	658,517.59

FILTRADO POR :

PARAMETROS ESPECIALES: Mes Inicial (MM)=1 / Mes Final (MM)=9 / Programa Especifico=6

PRODUCCION 2011

SUBSISTEMA : SIEP
 APLICACION : SIEP
 ENTIDAD : DGP
 USUARIO : DGP027

Cuadro No. 19
PRODUCCION 2011
MINISTERIO DE HACIENDA Y CREDITO PUBLICO
PROGRAMAS ESPECIFICOS
ESTRATEGIA REDUCCION DE LA POBREZA (RECLASIFICACION ERCEP)

PAGINA: 38 de 39
 FECHA: 06/10/2011
 HORA: 10:46:55 AM
 REPORTE: PRPSIEP125A

ACTUALIZADO Y DEVENGADO (CORDOBAS)
DE: ENERO A: SEPTIEMBRE

INSTITUCION	PRESUPUESTO ACTUALIZADO	DEVENGADO			SALDO POR DEVENGAR
		CORRIENTE	CAPITAL	TOTAL	
ASIGNACIONES Y SUBVENCIONES					
PROGRAMA DE APOYO AL FORTALECIMIENTO DE LA PLANIFICACIÓN ESTRA*					
Valoración del Potencial Eólico en Monkey Point y Bluefields (BID 1545/SF-NI)	2,685,197.00	0.00	0.00	0.00	2,685,197.00
Estudio y diseño final del Mejoramiento del Sistema de Agua Potable y Saneamiento para el Departamento de Masaya y Carazo.	0.00	0.00	0.00	0.00	0.00
FONDO DE DESARROLLO PESQUERO	2,972,336.72	2,972,336.72	0.00	2,972,336.72	0.00
Transferencia al Fondo de Desarrollo Pesquero	2,972,336.72	2,972,336.72	0.00	2,972,336.72	0.00
FONDO DE DESARROLLO MINERO	22,520,437.38	22,486,282.03	0.00	22,486,282.03	34,155.35
Transferencia al Fondo de Desarrollo Minero	22,520,437.38	22,486,282.03	0.00	22,486,282.03	34,155.35
INSTITUTO NICARAGÜENSE DE LA PESCA Y ACUICULTURA	12,524,905.19	60,684.54	0.00	60,684.54	12,464,220.65
Fomento, Desarrollo e Investigación Pesquera y Acuicola	12,524,905.19	60,684.54	0.00	60,684.54	12,464,220.65
MOVIMIENTO INFANTIL LUIS ALFONSO VELASQUEZ FLORES	420,000.00	315,000.00	0.00	315,000.00	105,000.00
MOVIMIENTO INFANTIL LUIS ALFONSO VELASQUEZ FLORES	420,000.00	315,000.00	0.00	315,000.00	105,000.00
BANCO DE FOMENTO A LA PRODUCCION (PRODUZCAMOS)	76,250,000.00	19,091,057.00	50,000,000.00	69,091,057.00	7,158,943.00
Programa Usura Cero	26,250,000.00	19,091,057.00	0.00	19,091,057.00	7,158,943.00
Banco de Fomento a la Producción (PRODUZCAMOS)	50,000,000.00	0.00	50,000,000.00	50,000,000.00	0.00
SUBSIDIO DE ENERGÍA EN ASENTAMIENTOS EN BARRIOS ECONÓMICAMENTE	145,371,896.00	33,867,590.08	0.00	33,867,590.08	111,504,305.92
Subsidio de Energía en Asentamientos en Barrios Económicamente Vulnerables	145,371,896.00	33,867,590.08	0.00	33,867,590.08	111,504,305.92
GOBIERNO TERRITORIAL INDIGENA DEL ALTO WANGKI Y BOCA Y	3,765,246.00	2,838,753.91	0.00	2,838,753.91	926,492.09
Gobierno Territorial Indígena del Alto Wangki y Bocay	3,765,246.00	2,838,753.91	0.00	2,838,753.91	926,492.09
GOBIERNO TERRITORIAL DE AWALTARA LUHPA NANI TASBAYA	1,260,000.00	544,011.00	0.00	544,011.00	715,989.00
Gobierno Territorial Luhpia Nani Tasbaya	1,260,000.00	544,011.00	0.00	544,011.00	715,989.00
INSTITUTO NACIONAL TECNOLÓGICO (INATEC)	233,825,509.00	4,138,500.00	56,921,465.14	61,059,965.14	172,765,543.86
Equipamiento del Centro de Capacitación Nicaragüense Holandés, Simón Bolívar	16,742,877.90	0.00	14,379,719.13	14,379,719.13	2,363,158.77
Rehabilitación y Ampliación del Instituto Regional de Occidente, IRO Chinandega	3,684,596.00	0.00	0.00	0.00	3,684,596.00
Rehabilitación y Ampliación del Instituto Politécnico Cristóbal Colon, IPCC Bluefields	3,684,596.00	0.00	0.00	0.00	3,684,596.00
Obras exteriores Instituto Manuel Olivares	1,742,192.59	0.00	522,657.77	522,657.77	1,219,534.82
Rehabilitación de Aulas	1,259,062.63	0.00	1,259,062.63	1,259,062.63	0.00
Rehabilitación de Albergues para Alumnos	1,786,093.44	0.00	967,483.01	967,483.01	818,610.43
Rehabilitación del Instituto CETA Jalapa	1,501,704.93	0.00	1,154,801.95	1,154,801.95	346,902.98
Rehabilitación de Laboratorio de Computación	987,124.14	0.00	987,124.14	987,124.14	0.00
Equipamiento del Centro de Capacitación Nicaragüense Alemán, CECNA Managua	2,599,995.00	0.00	0.00	0.00	2,599,995.00
Rehabilitación Sistema de Agua Potable	937,549.04	0.00	937,549.04	937,549.04	0.00
Supervisión Rehabilitación y Ampliación Centro Educativo Técnico Agropecuario Muy Muy, Matagalpa	105,000.00	0.00	0.00	0.00	105,000.00
Rehabilitación Aulas	276,883.98	0.00	275,717.16	275,717.16	1,166.82
Equipamiento del Centro de Formación Nicaragüense Holandés, Simón Bolívar	2,599,995.00	0.00	0.00	0.00	2,599,995.00
Rehabilitación del Sistema de Aguas Negras	216,831.21	0.00	216,831.21	216,831.21	0.00
Capacitación en Construcción de Vivienda	1,944,447.00	0.00	640,639.00	640,639.00	1,303,808.00
Construcción de Aulas	1,700,000.00	0.00	587,309.20	587,309.20	1,112,690.80
Capacitación Tecnológica	7,836,455.00	0.00	0.00	0.00	7,836,455.00
Rehabilitación y Ampliación del Instituto Politécnico de Jinotepe, IPJ	3,684,596.00	0.00	0.00	0.00	3,684,596.00
Equipamiento de la Escuela Nacional de Hotelería	1,319,109.00	0.00	0.00	0.00	1,319,109.00
Equipamiento del Instituto Politécnico de Jinotepe, IPJ	18,189,798.00	0.00	0.00	0.00	18,189,798.00
Equipamiento del Centro de Capacitación Nicaragüense Alemán, CECNA Managua	12,401,271.00	0.00	5,572,165.68	5,572,165.68	6,829,105.32
Rehabilitación de Pozo Artesiano	399,260.21	0.00	228,675.68	228,675.68	170,584.53
Equipamiento del Instituto Técnico de Administración y Economía, INTAE Granada Aulas Descentralizadas	1,319,109.00	0.00	0.00	0.00	1,319,109.00
Obras Exteriores	1,300,000.00	0.00	610,422.59	610,422.59	689,577.41
Equipamiento del Instituto Politécnico Boaco, IPB	8,059,664.10	0.00	125,606.87	125,606.87	7,934,057.23
Equipamiento del Instituto Politécnico Bartolomé Colón, IPBC Puerto Cabezas	12,401,271.00	0.00	1,114,408.63	1,114,408.63	11,286,862.37
Supervisión Rehabilitación Centro Educativo Técnico Agropecuario Jalapa, Nueva Segovia	105,000.00	0.00	74,858.56	74,858.56	30,141.44
Equipamiento del Instituto Regional de Occidente, IRO Chinandega	18,186,791.00	0.00	0.00	0.00	18,186,791.00
Equipamiento del Instituto Politécnico Bartolomé Colón, IPBC Puerto Cabezas	20,023,420.00	0.00	0.00	0.00	20,023,420.00

FILTRADO POR :

PARAMETROS ESPECIALES: Mes Inicial (MM)=1 / Mes Final (MM)=9 / Programa Especifico=6

PRODUCCION 2011

SUBSISTEMA : SIEP
 APLICACION : SIEP
 ENTIDAD : DGP
 USUARIO : DGP027

Cuadro No. 19
PRODUCCION 2011
MINISTERIO DE HACIENDA Y CREDITO PUBLICO
PROGRAMAS ESPECIFICOS
ESTRATEGIA REDUCCION DE LA POBREZA (RECLASIFICACION ERCEP)

PAGINA: 39 de 39
 FECHA: 06/10/2011
 HORA: 10:46:55 AM
 REPORTE: PRPSIEP125A

ACTUALIZADO Y DEVENGADO (CORDOBAS)
DE: ENERO A: SEPTIEMBRE

INSTITUCION	PRESUPUESTO ACTUALIZADO	DEVENGADO			SALDO POR DEVENGAR
		CORRIENTE	CAPITAL	TOTAL	
ASIGNACIONES Y SUBVENCIONES					
INSTITUTO NACIONAL TECNOLOGICO (INATEC)					
Equipamiento del Instituto Politécnico Cristóbal Colón, IPCC Bluefields	20,019,690.00	0.00	0.00	0.00	20,019,690.00
Equipamiento del Instituto Técnico de Administración y Economía, INTAE Matagalpa	1,319,109.00	0.00	0.00	0.00	1,319,109.00
Equipamiento del Instituto Técnico de Administración y Economía, INTAE Estelí	3,919,058.00	0.00	0.00	0.00	3,919,058.00
Construcción de Bateria Sanitaria	2,220,642.58	0.00	2,182,879.60	2,182,879.60	37,762.98
Rehabilitación de Cocina Comedor	441,380.00	0.00	311,481.50	311,481.50	129,898.50
Ampliación de Lagunas de Oxidación	358,467.84	0.00	358,467.84	358,467.84	0.00
Sustitución de Cubierta de Techo	300,493.59	0.00	90,148.08	90,148.08	210,345.51
Sustitución de Puente Peatonal	3,547,687.58	0.00	2,477,341.43	2,477,341.43	1,070,346.15
Rehabilitación del Sistema de Bombeo para Pozo Artesiano	2,007,635.84	0.00	2,007,635.84	2,007,635.84	0.00
Transferencia al Instituto Nacional Tecnológico (INATEC)	5,518,000.00	4,138,500.00	0.00	4,138,500.00	1,379,500.00
Equipamiento para el Instituto Regional de Occidente, IRO Chinandega	2,599,995.00	0.00	0.00	0.00	2,599,995.00
Equipamiento del Instituto Politécnico Cristóbal Colón, IPCC Bluefields	12,401,271.00	0.00	3,994,911.06	3,994,911.06	8,406,359.94
Supervisión Rehabilitación y Ampliación Instituto Técnico Forestal, Santa Cruz Estelí	105,000.00	0.00	0.00	0.00	105,000.00
Aportes al Programa de Viviendas de Interés Social	6,522,219.00	0.00	6,522,219.00	6,522,219.00	0.00
Rehabilitación y Ampliación del instituto Politécnico Bartolomé Colón, IPBC Puerto Cabezas	3,694,513.00	0.00	0.00	0.00	3,694,513.00
Rehabilitación del Sistema Eléctrico Interior	209,626.24	0.00	62,887.87	62,887.87	146,738.37
Equipamiento para el Instituto Politécnico Cristobal Colón, IPCC Bluefields	3,919,058.00	0.00	0.00	0.00	3,919,058.00
Coordinación y Administración para la Capacitación en Construcción de Vivienda	833,334.00	0.00	197,145.00	197,145.00	636,189.00
Construcción de Cerca Perimetral	2,500,000.00	0.00	2,499,965.57	2,499,965.57	34.43
Rehabilitación del Sistema Eléctrico Exterior	1,992,364.16	0.00	1,799,072.99	1,799,072.99	193,291.17
Equipamiento del Instituto Politécnico Agroindustrial del Norte, IPADEN Matagalpa	12,401,271.00	0.00	4,762,277.11	4,762,277.11	7,638,993.89
ALCALDIA DE GRANADA	56,000,000.00	0.00	0.00	0.00	56,000,000.00
Mejoramiento y Ampliación del Sistema de Agua Potable y Alcantarillado Sanitario de la Ciudad de Granada, I Fase	56,000,000.00	0.00	0.00	0.00	56,000,000.00
TOTAL GENERAL	21,382,322,936.56	9,331,809,618.72	5,334,934,925.65	14,666,744,544.37	6,715,578,392.19

FILTRADO POR :

PARAMETROS ESPECIALES: Mes Inicial (MM)=1 / Mes Final (MM)=9 / Programa Especifico=6

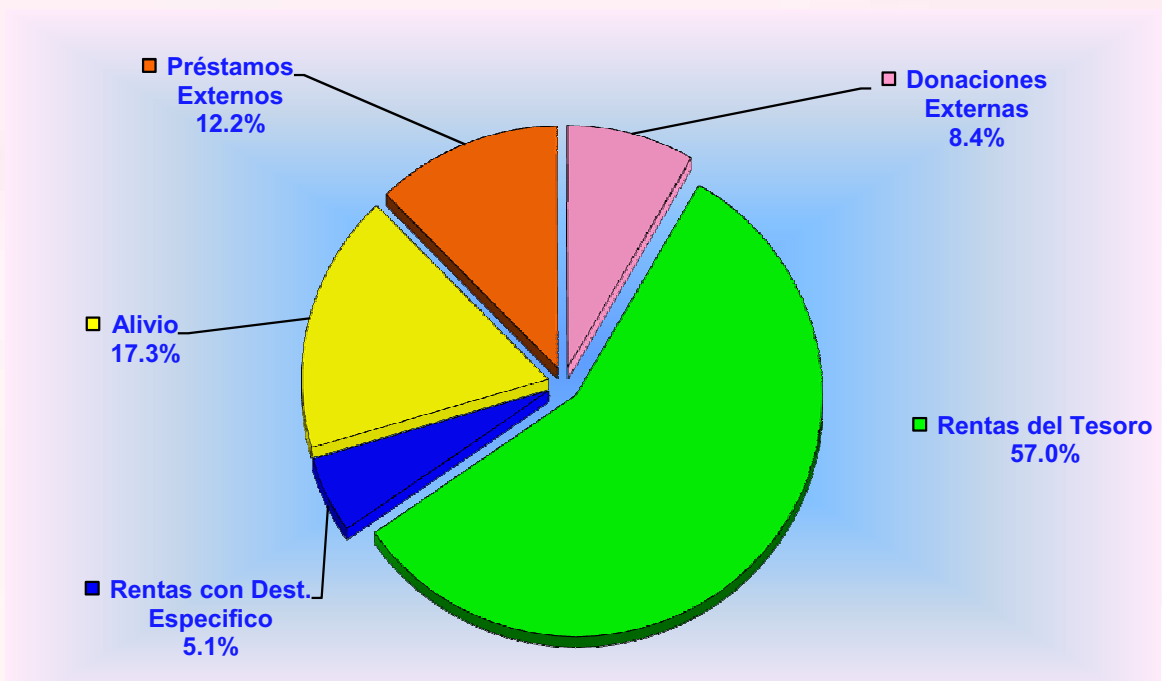
PRODUCCION 2011

Cuadro No. 20

Gobierno Central
Estrategia Reducción de la Pobreza
Por Fuente de Financiamiento
Ejecución Período Enero - Septiembre 2011
Córdobas

Fuente	Gasto Corriente	Gasto de Capital	Total
Rentas del Tesoro	6,051,539,611.78	2,310,700,376.12	8,362,239,987.90
Rentas con Destino Específico	746,932,390.80	3,267,658.92	750,200,049.72
Rentas del Tesoro / Alivio Banco Mundial	569,196,431.01		569,196,431.01
Rentas del Tesoro / Alivio BID	273,564,645.41	725,603,735.74	999,168,381.15
Rentas del Tesoro / Alivio Club de París	837,727,727.87		837,727,727.87
Rentas del Tesoro / Alivio BCIE	58,582,672.59	62,663,099.93	121,245,772.52
Rentas del Tesoro / Alivio OPEP	4,514,454.00		4,514,454.00
Rentas del Tesoro / Alivio FIDA		4,964,230.00	4,964,230.00
Rentas del Tesoro / Alivio Fondo Nórdico	2,818,085.24	2,374,186.79	5,192,272.03
Préstamos Externos	244,159,819.27	1,540,671,584.24	1,784,831,403.51
Donaciones Externas	542,773,780.75	684,690,053.91	1,227,463,834.66
T o t a l	9,331,809,618.72	5,334,934,925.65	14,666,744,544.37

Gobierno Central
Estrategia Reducción de la Pobreza
Por Fuente de Financiamiento
Ejecución Período Enero - Septiembre 2011
Porcentajes



Cuadro No. 21

PRODUCCION 2011

MINISTERIO DE HACIENDA Y CREDITO PUBLICO

TRANSFERENCIA MUNICIPAL TOTAL - RECURSOS DEL TESORO

DEVENGADO ENERO A SEPTIEMBRE

PAGINA: 1 de 3

FECHA: 06/10/2011

HORA: 10:51:12 AM

REPORTE: PRPSIEP021B

SUBSISTEMA : SIEP

APLICACION : SIEP

ENTIDAD : DGP

USUARIO : DGP027

DEPARTAMENTOS / MUNICIPIOS	PRESUPUESTO ACTUALIZADO	DEVENGADO	SALDO POR DEVENGAR	GRADO DE EJECUCION %
0500 NUEVA SEGOVIA	190,105,351.00	158,506,782.00	31,598,569.00	83
JALAPA	21,025,689.00	15,915,603.00	5,110,086.00	76
MURRA	14,767,300.00	13,751,615.00	1,015,685.00	93
EL JÍCARO	21,174,190.00	15,793,788.00	5,380,402.00	75
SAN FERNANDO	15,827,501.00	11,880,779.00	3,946,722.00	75
MOZONTE	12,722,201.00	11,545,445.00	1,176,756.00	91
DIPILTO	12,434,649.00	11,373,206.00	1,061,443.00	91
MACUELIZO	11,815,057.00	8,917,795.00	2,897,262.00	75
SANTA MARÍA	11,230,389.00	10,457,974.00	772,415.00	93
OCOTAL	27,052,672.00	20,616,621.00	6,436,051.00	76
CIUDAD ANTIGUA	12,798,412.00	11,558,240.00	1,240,172.00	90
QUILALÍ	17,376,960.00	15,632,506.00	1,744,454.00	90
WIWILÍ DE NUEVA SEGOVIA	11,880,331.00	11,063,210.00	817,121.00	93
1000 JINOTEGA	192,937,750.00	150,507,113.00	42,430,637.00	78
WIWILÍ DE JINOTEGA	33,977,278.00	24,013,960.00	9,963,318.00	71
EL CUÁ	21,336,138.00	20,482,714.00	853,424.00	96
SANTA MARÍA DE PANTASMA	21,261,364.00	19,126,961.00	2,134,403.00	90
SAN RAFAEL DEL NORTE	17,974,706.00	12,192,332.00	5,782,374.00	68
SAN SEBASTIÁN DE YALÍ	18,774,072.00	14,307,569.00	4,466,503.00	76
LA CONCORDIA	16,006,885.00	11,939,510.00	4,067,375.00	75
JINOTEGA	39,803,879.00	30,334,211.00	9,469,668.00	76
SAN JOSÉ DE BOCAY	23,803,428.00	18,109,856.00	5,693,572.00	76
2000 MADRIZ	162,227,520.00	137,505,947.00	24,721,573.00	85
SOMOTO	26,754,008.00	25,548,415.00	1,205,593.00	95
TOTOGALPA	17,791,290.00	16,109,665.00	1,681,625.00	91
TELPA NECA	20,536,100.00	19,123,646.00	1,412,454.00	93
SAN JUAN DE RÍO COCO	20,480,634.00	19,533,445.00	947,189.00	95
PALACAGÜINA	18,173,427.00	13,856,884.00	4,316,543.00	76
YALAGÜINA	17,653,310.00	13,460,308.00	4,193,002.00	76
SAN LUCAS	15,696,557.00	11,708,034.00	3,988,523.00	75
LAS SABANAS	12,703,775.00	10,082,512.00	2,621,263.00	79
SAN JOSÉ DE CUSMAPA	12,438,419.00	8,083,038.00	4,355,381.00	65
2500 ESTELÍ	112,731,279.00	98,197,243.00	14,534,036.00	87
PUEBLO NUEVO	18,815,129.00	14,346,174.00	4,468,955.00	76
CONDEGA	20,550,327.00	19,388,977.00	1,161,350.00	94
ESTELÍ	33,541,712.00	27,072,024.00	6,469,688.00	81
SAN JUAN DE LIMAY	13,926,991.00	12,969,106.00	957,885.00	93
LA TRINIDAD	12,861,121.00	12,281,570.00	579,551.00	95
SAN NICOLÁS	13,035,999.00	12,139,392.00	896,607.00	93
3000 CHINANDEGA	226,838,556.00	213,351,799.00	13,486,757.00	94
SAN PEDRO DEL NORTE	13,131,463.00	11,916,853.00	1,214,610.00	91
SAN FRANCISCO DEL NORTE	12,377,800.00	11,232,899.00	1,144,901.00	91
CINCO PINOS	13,496,759.00	12,248,363.00	1,248,396.00	91
SANTO TOMÁS DEL NORTE	13,414,910.00	12,174,081.00	1,240,829.00	91
EL VIEJO	20,313,553.00	19,758,180.00	555,373.00	97
PUERTO MORAZÁN	18,180,908.00	17,361,638.00	819,270.00	95
SOMOTILLO	16,617,623.00	15,855,692.00	761,931.00	95
VILLANUEVA	14,530,006.00	13,858,021.00	671,985.00	95
CHINANDEGA	38,192,484.00	36,124,714.00	2,067,770.00	95
EL REALEJO	12,141,378.00	11,291,906.00	849,472.00	93
CORINTO	15,762,796.00	15,052,488.00	710,308.00	95
CHICHIGALPA	19,317,930.00	18,447,423.00	870,507.00	95
POSOLTEGA	19,360,946.00	18,029,541.00	1,331,405.00	93
3500 LEÓN	203,987,725.00	171,192,670.00	32,795,055.00	84
ACHUAPA	14,869,776.00	13,312,847.00	1,556,929.00	90
EL SAUCE	17,026,155.00	16,258,921.00	767,234.00	95
SANTA ROSA DEL PEÑÓN	13,910,976.00	9,798,805.00	4,112,171.00	70
EL JICARAL	18,297,597.00	17,473,068.00	824,529.00	95
LARREYNAGA - MALPAISILLO	19,894,489.00	18,998,001.00	896,488.00	95
TELICA	21,884,814.00	20,226,546.00	1,658,268.00	92
QUEZALGUAQUE	19,080,233.00	17,082,448.00	1,997,785.00	90
LEÓN	41,594,380.00	39,668,082.00	1,926,298.00	95
LA PAZ CENTRO	17,029,580.00	12,035,918.00	4,993,662.00	71
NAGAROTE	20,399,725.00	6,338,034.00	14,061,691.00	31
4000 MATAGALPA	283,556,211.00	225,838,609.00	57,717,602.00	80
RANCHO GRANDE	19,644,337.00	14,869,975.00	4,774,362.00	76
RIO BLANCO	16,476,870.00	15,649,825.00	827,045.00	95
EL TUMA - LA DALIA	32,408,662.00	30,781,927.00	1,626,735.00	95
SAN ISIDRO	19,217,791.00	14,547,090.00	4,670,701.00	76

FILTRADO POR :

PARAMETROS ESPECIALES: Mes Inicial=1 / Mes Final=9 / Reporte por=2

PRODUCCION 2011

Cuadro No. 21

PRODUCCION 2011

MINISTERIO DE HACIENDA Y CREDITO PUBLICO

TRANSFERENCIA MUNICIPAL TOTAL - RECURSOS DEL TESORO

DEVENGADO ENERO A SEPTIEMBRE

PAGINA: 2 de 3

FECHA: 06/10/2011

HORA: 10:51:12 AM

REPORTE: PRPSIEP021B

SUBSISTEMA : SIEP
 APLICACION : SIEP
 ENTIDAD : DGP
 USUARIO : DGP027

DEPARTAMENTOS / MUNICIPIOS	PRESUPUESTO ACTUALIZADO	DEVENGADO	SALDO POR DEVENGAR	GRADO DE EJECUCION %
4000 MATAGALPA				
SÉBACO	18,607,073.00	17,953,111.00	653,962.00	96
MATAGALPA	39,846,555.00	30,162,236.00	9,684,319.00	76
SAN RAMÓN	25,147,171.00	19,035,399.00	6,111,772.00	76
MATIGUÁS	19,017,090.00	14,395,171.00	4,621,919.00	76
MUY MUY	15,820,236.00	11,975,284.00	3,844,952.00	76
ESQUIPULAS	18,053,913.00	13,626,776.00	4,427,137.00	75
SAN DIONISIO	18,578,448.00	9,709,741.00	8,868,707.00	52
TERRABONA	13,855,074.00	12,782,735.00	1,072,339.00	92
CIUDAD DARÍO	26,882,991.00	20,349,339.00	6,533,652.00	76
5000 BOACO	96,027,268.00	87,279,061.00	8,748,207.00	91
SAN JOSÉ DE LOS REMATES	12,720,347.00	11,747,529.00	972,818.00	92
BOACO	22,991,960.00	22,367,334.00	624,626.00	97
CAMOAPA	11,904,649.00	11,307,103.00	597,546.00	95
SANTA LUCÍA	12,318,847.00	11,406,848.00	911,999.00	93
TEUSTEPE	19,017,656.00	17,563,235.00	1,454,421.00	92
SAN LORENZO	17,073,809.00	12,887,012.00	4,186,797.00	75
5500 MANAGUA	219,343,807.00	195,585,742.00	23,758,065.00	89
SAN FRANCISCO LIBRE	12,984,385.00	12,091,329.00	893,056.00	93
TIPITAPA	24,801,807.00	23,684,183.00	1,117,624.00	95
MATEARE	13,724,847.00	13,073,825.00	651,022.00	95
VILLA EL CARMEN	16,410,115.00	12,506,012.00	3,904,103.00	76
CIUDAD SANDINO	24,219,456.00	23,819,417.00	400,039.00	98
MANAGUA	72,971,000.00	66,193,095.00	6,777,905.00	91
TICUANTEPE	15,904,855.00	12,120,965.00	3,783,890.00	76
EL CRUCERO	17,263,072.00	16,485,163.00	777,909.00	95
SAN RAFAEL DEL SUR	21,064,270.00	15,611,753.00	5,452,517.00	74
6000 MASAYA	177,923,549.00	160,896,815.00	17,026,734.00	90
NINDIRÍ	18,945,042.00	15,595,952.00	3,349,090.00	82
MASAYA	40,144,975.00	38,335,950.00	1,809,025.00	95
TISMA	17,029,644.00	15,246,562.00	1,783,082.00	90
LA CONCEPCIÓN	20,162,978.00	18,426,549.00	1,736,429.00	91
MASATEPE	20,585,600.00	19,657,966.00	927,634.00	95
NANDASMO	15,096,847.00	14,058,496.00	1,038,351.00	93
CATARINA	15,903,852.00	11,787,116.00	4,116,736.00	74
SAN JUAN DE ORIENTE	13,288,401.00	12,175,176.00	1,113,225.00	92
NIQUINHOMO	16,766,210.00	15,613,048.00	1,153,162.00	93
6500 CHONTALES	149,774,447.00	127,705,965.00	22,068,482.00	85
COMALAPA	14,972,053.00	14,143,704.00	828,349.00	94
SAN FRANCISCO DE CUAPA	15,519,902.00	14,332,981.00	1,186,921.00	92
JUIGALPA	26,998,591.00	25,643,414.00	1,355,177.00	95
LA LIBERTAD	12,903,006.00	12,255,345.00	647,661.00	95
SANTO DOMINGO	11,342,572.00	8,527,658.00	2,814,914.00	75
SANTO TOMÁS	14,348,661.00	10,861,358.00	3,487,303.00	76
SAN PEDRO DE LÓVAGO	13,394,190.00	10,109,696.00	3,284,494.00	75
ACOYAPA	12,372,114.00	11,751,101.00	621,013.00	95
VILLA SANDINO	14,495,715.00	10,972,670.00	3,523,045.00	76
EL CORAL	13,427,643.00	9,108,038.00	4,319,605.00	68
7000 GRANADA	79,210,138.00	66,726,217.00	12,483,921.00	84
DIRIÁ	13,020,425.00	12,124,892.00	895,533.00	93
DIRIOMO	18,799,272.00	16,221,073.00	2,578,199.00	86
GRANADA	27,701,195.00	19,578,244.00	8,122,951.00	71
NANDAIME	19,689,246.00	18,802,008.00	887,238.00	95
7500 CARAZO	131,134,909.00	120,265,458.00	10,869,451.00	92
SAN MARCOS	18,669,523.00	17,828,237.00	841,286.00	95
JINOTEPE	26,739,172.00	25,534,244.00	1,204,928.00	95
DOLORES	12,270,420.00	9,355,957.00	2,914,463.00	76
DIRIAMBÁ	18,664,337.00	17,823,285.00	841,052.00	95
EL ROSARIO	12,469,657.00	10,932,282.00	1,537,375.00	88
LA PAZ DE CARAZO	13,307,873.00	12,076,949.00	1,230,924.00	91
SANTA TERESA	16,201,398.00	15,087,081.00	1,114,317.00	93
LA CONQUISTA	12,812,529.00	11,627,423.00	1,185,106.00	91
8000 RIVAS	165,589,726.00	150,347,563.00	15,242,163.00	91
TOLA	19,283,172.00	14,451,884.00	4,831,288.00	75
BELÉN	15,013,326.00	14,336,790.00	676,536.00	95
POTOSÍ	12,512,717.00	11,948,863.00	563,854.00	95
BUENOS AIRES	12,533,309.00	11,867,091.00	666,218.00	95
MOYOGALPA	12,589,832.00	9,405,668.00	3,184,164.00	75
ALTAGRACIA	20,331,129.00	19,414,966.00	916,163.00	95

FILTRADO POR :

PARAMETROS ESPECIALES: Mes Inicial=1 / Mes Final=9 / Reporte por=2

PRODUCCION 2011

Cuadro No. 21

PRODUCCION 2011

MINISTERIO DE HACIENDA Y CREDITO PUBLICO

TRANSFERENCIA MUNICIPAL TOTAL - RECURSOS DEL TESORO

DEVENGADO ENERO A SEPTIEMBRE

PAGINA: 3 de 3

FECHA: 06/10/2011

HORA: 10:51:12 AM

REPORTE: PRPSIEP021B

SUBSISTEMA : SIEP
 APLICACION : SIEP
 ENTIDAD : DGP
 USUARIO : DGP027

DEPARTAMENTOS / MUNICIPIOS	PRESUPUESTO ACTUALIZADO	DEVENGADO	SALDO POR DEVENGAR	GRADO DE EJECUCION %
8000 RIVAS				
SAN JORGE	13,633,815.00	13,019,441.00	614,374.00	95
RIVAS	26,784,251.00	24,477,602.00	2,306,649.00	91
SAN JUAN DEL SUR	17,493,354.00	16,705,067.00	788,287.00	95
CÁRDENAS	15,414,821.00	14,720,191.00	694,630.00	95
8500 RÍO SAN JUAN	91,647,091.00	84,778,703.00	6,868,388.00	93
MORRITO	13,506,166.00	11,884,062.00	1,622,104.00	88
EL ALMENDRO	11,157,170.00	10,597,139.00	560,031.00	95
SAN MIGUELITO	14,902,663.00	14,278,341.00	624,322.00	96
SAN CARLOS	26,182,770.00	25,002,919.00	1,179,851.00	95
EL CASTILLO	13,633,663.00	12,389,567.00	1,244,096.00	91
SAN JUAN DE NICARAGUA	12,264,659.00	10,626,675.00	1,637,984.00	87
9100 REGIÓN AUTÓNOMA ATLÁNTICO NORTE	197,329,956.00	157,580,722.00	39,749,234.00	80
WASPÁN	30,456,527.00	27,033,129.00	3,423,398.00	89
PUERTO CABEZAS	30,623,887.00	27,779,407.00	2,844,480.00	91
ROSITA	21,288,878.00	18,277,648.00	3,011,230.00	86
BONANZA	21,829,397.00	12,127,541.00	9,701,856.00	56
WASLALA	27,775,591.00	13,306,798.00	14,468,793.00	48
SIUNA	27,967,276.00	25,415,211.00	2,552,065.00	91
PRINZAPOLKA	15,869,600.00	14,085,819.00	1,783,781.00	89
MULUKUKÚ	21,518,800.00	19,555,169.00	1,963,631.00	91
9300 REGIÓN AUTÓNOMA ATLÁNTICO SUR	238,474,717.00	199,266,715.00	39,208,002.00	84
PAIWAS	18,428,261.00	17,503,267.00	924,994.00	95
LA CRUZ DE RÍO GRANDE	19,586,065.00	17,798,800.00	1,787,265.00	91
DESEMBOCADURA DE RÍO GRANDE	17,537,905.00	15,195,653.00	2,342,252.00	87
LAGUNA DE PERLAS	20,909,541.00	11,616,507.00	9,293,034.00	56
EL TORTUGUERO	20,475,410.00	18,909,499.00	1,565,911.00	92
EL RAMA	22,734,549.00	20,659,982.00	2,074,567.00	91
EL AYOTE	13,108,861.00	11,912,659.00	1,196,202.00	91
MUELLE DE LOS BUEYES	21,310,666.00	19,366,025.00	1,944,641.00	91
KUKRA-HILL	19,460,454.00	17,684,652.00	1,775,802.00	91
CORN ISLAND	17,831,153.00	16,204,031.00	1,627,122.00	91
BLUEFIELDS	24,155,988.00	11,572,714.00	12,583,274.00	48
NUEVA GUINEA	22,935,864.00	20,842,926.00	2,092,938.00	91
TOTAL GENERAL ---->	2,918,840,000.00	2,505,533,124.00	413,306,876.00	86

FILTRADO POR :

PARAMETROS ESPECIALES: Mes Inicial=1 / Mes Final=9 / Reporte por=2

PRODUCCION 2011

Cuadro No. 21 - A

PRODUCCION 2011

MINISTERIO DE HACIENDA Y CREDITO PUBLICO

TRANSFERENCIA MUNICIPAL CORRIENTE - RECURSOS DEL TESORO

DEVENGADO ENERO A SEPTIEMBRE

PAGINA: 1 de 3

FECHA: 06/10/2011

HORA: 10:51:57 AM

REPORTE: PRPSIEP021B

SUBSISTEMA : SIEP
 APLICACION : SIEP
 ENTIDAD : DGP
 USUARIO : DGP027

DEPARTAMENTOS / MUNICIPIOS	PRESUPUESTO ACTUALIZADO	DEVENGADO	SALDO POR DEVENGAR	GRADO DE EJECUCION %
0500 NUEVA SEGOVIA	51,305,383.00	37,597,413.00	13,707,970.00	73
JALAPA	4,205,138.00	3,149,771.00	1,055,367.00	75
MURRA	4,430,190.00	3,414,505.00	1,015,685.00	77
EL JÍCARO	6,352,257.00	4,544,792.00	1,807,465.00	72
SAN FERNANDO	3,165,500.00	2,271,047.00	894,453.00	72
MOZONTE	5,088,880.00	3,912,124.00	1,176,756.00	77
DIPILTO	3,730,394.00	2,668,951.00	1,061,443.00	72
MACUELIZO	3,544,517.00	2,640,931.00	903,586.00	75
SANTA MARÍA	3,369,117.00	2,596,702.00	772,415.00	77
OCOTAL	5,410,534.00	4,191,481.00	1,219,053.00	77
CIUDAD ANTIGUA	4,969,365.00	3,729,193.00	1,240,172.00	75
QUILALÍ	3,475,392.00	1,730,938.00	1,744,454.00	50
WIWILÍ DE NUEVA SEGOVIA	3,564,099.00	2,746,978.00	817,121.00	77
1000 JINOTEGA	39,608,434.00	27,109,422.00	12,499,012.00	68
WIWILÍ DE JINOTEGA	6,795,456.00	3,384,518.00	3,410,938.00	50
EL CUÁ	3,648,226.00	2,794,802.00	853,424.00	77
SANTA MARÍA DE PANTASMA	4,252,273.00	2,117,870.00	2,134,403.00	50
SAN RAFAEL DEL NORTE	3,880,587.00	2,643,092.00	1,237,495.00	68
SAN SEBASTIÁN DE YALÍ	3,754,815.00	2,908,815.00	846,000.00	77
LA CONCORDIA	4,555,615.00	3,435,694.00	1,119,921.00	75
JINOTEGA	7,960,776.00	6,167,123.00	1,793,653.00	77
SAN JOSÉ DE BOCAY	4,760,686.00	3,657,508.00	1,103,178.00	77
2000 MADRIZ	47,662,688.00	34,880,403.00	12,782,285.00	73
SOMOTO	5,350,802.00	4,145,209.00	1,205,593.00	77
TOTOGALPA	6,751,284.00	5,069,659.00	1,681,625.00	75
TELPANECA	6,160,830.00	4,748,376.00	1,412,454.00	77
SAN JUAN DE RÍO COCO	3,885,906.00	2,938,717.00	947,189.00	76
PALACAGÜINA	5,452,028.00	4,202,072.00	1,249,956.00	77
YALAGÜINA	5,295,993.00	4,081,814.00	1,214,179.00	77
SAN LUCAS	4,708,967.00	3,369,084.00	1,339,883.00	72
LAS SABANAS	5,081,510.00	3,906,462.00	1,175,048.00	77
SAN JOSÉ DE CUSMAPA	4,975,368.00	2,419,010.00	2,556,358.00	49
2500 ESTELÍ	20,401,210.00	15,432,179.00	4,969,031.00	76
PUEBLO NUEVO	5,644,539.00	4,350,452.00	1,294,087.00	77
CONDEGA	4,110,066.00	2,948,716.00	1,161,350.00	72
ESTELÍ	318,204.00	238,653.00	79,551.00	75
SAN JUAN DE LIMAY	4,178,097.00	3,220,212.00	957,885.00	77
LA TRINIDAD	2,440,213.00	1,860,662.00	579,551.00	76
SAN NICOLÁS	3,710,091.00	2,813,484.00	896,607.00	76
3000 CHINANDEGA	58,006,688.00	44,519,931.00	13,486,757.00	77
SAN PEDRO DEL NORTE	5,252,585.00	4,037,975.00	1,214,610.00	77
SAN FRANCISCO DEL NORTE	4,951,120.00	3,806,219.00	1,144,901.00	77
CINCO PINOS	5,398,704.00	4,150,308.00	1,248,396.00	77
SANTO TOMÁS DEL NORTE	5,365,964.00	4,125,135.00	1,240,829.00	77
EL VIEJO	3,254,205.00	2,698,832.00	555,373.00	83
PUERTO MORAZÁN	3,636,181.00	2,816,911.00	819,270.00	77
SOMOTILLO	3,323,524.00	2,561,593.00	761,931.00	77
VILLANUEVA	2,906,001.00	2,234,016.00	671,985.00	77
CHINANDEGA	7,638,497.00	5,570,727.00	2,067,770.00	73
EL REALEJO	3,455,478.00	2,606,006.00	849,472.00	75
CORINTO	3,152,559.00	2,442,251.00	710,308.00	77
CHICHIGALPA	3,863,586.00	2,993,079.00	870,507.00	77
POSOLTEGA	5,808,284.00	4,476,879.00	1,331,405.00	77
3500 LEÓN	37,768,331.00	26,138,414.00	11,629,917.00	69
ACHUAPA	4,460,933.00	3,438,204.00	1,022,729.00	77
EL SAUCE	3,405,231.00	2,637,997.00	767,234.00	77
SANTA ROSA DEL PEÑÓN	2,782,195.00	1,352,699.00	1,429,496.00	49
EL JICARAL	3,659,519.00	2,834,990.00	824,529.00	77
LARREYNAGA - MALPAISILLO	3,978,898.00	3,082,410.00	896,488.00	77
TELICA	3,838,238.00	2,179,970.00	1,658,268.00	57
QUEZALGUAQUE	5,724,070.00	4,411,747.00	1,312,323.00	77
LEÓN	6,285,211.00	4,358,913.00	1,926,298.00	69
LA PAZ CENTRO	3,231,118.00	1,696,338.00	1,534,780.00	53
NAGAROTE	402,918.00	145,146.00	257,772.00	36
4000 MATAGALPA	64,052,636.00	48,314,221.00	15,738,415.00	75
RANCHO GRANDE	3,928,867.00	2,942,835.00	986,032.00	75
RIO BLANCO	3,295,374.00	2,468,329.00	827,045.00	75
EL TUMA - LA DALIA	6,481,732.00	4,854,997.00	1,626,735.00	75
SAN ISIDRO	3,843,558.00	2,878,930.00	964,628.00	75

FILTRADO POR :

PARAMETROS ESPECIALES: Mes Inicial=1 / Mes Final=9 / Reporte por=5

PRODUCCION 2011

Cuadro No. 21 - A

PRODUCCION 2011

MINISTERIO DE HACIENDA Y CREDITO PUBLICO

TRANSFERENCIA MUNICIPAL CORRIENTE - RECURSOS DEL TESORO

DEVENGADO ENERO A SEPTIEMBRE

PAGINA: 2 de 3

FECHA: 06/10/2011

HORA: 10:51:57 AM

REPORTE: PRPSIEP021B

SUBSISTEMA : SIEP
 APLICACION : SIEP
 ENTIDAD : DGP
 USUARIO : DGP027

DEPARTAMENTOS / MUNICIPIOS	PRESUPUESTO ACTUALIZADO	DEVENGADO	SALDO POR DEVENGAR	GRADO DE EJECUCION %
4000 MATAGALPA				
SÉBACO	3,441,405.00	2,787,443.00	653,962.00	81
MATAGALPA	7,969,311.00	5,969,238.00	2,000,073.00	75
SAN RAMÓN	5,029,434.00	3,767,191.00	1,262,243.00	75
MATIGUÁS	3,803,418.00	2,848,867.00	954,551.00	75
MUY MUY	3,164,047.00	2,369,964.00	794,083.00	75
ESQUIPULAS	5,416,174.00	4,035,458.00	1,380,716.00	75
SAN DIONISIO	7,346,379.00	5,479,748.00	1,866,631.00	75
TERRABONA	4,956,339.00	3,884,000.00	1,072,339.00	78
CIUDAD DARÍO	5,376,598.00	4,027,221.00	1,349,377.00	75
5000 BOACO	25,235,294.00	19,563,975.00	5,671,319.00	78
SAN JOSÉ DE LOS REMATES	3,620,255.00	2,843,286.00	776,969.00	79
BOACO	4,068,952.00	3,444,326.00	624,626.00	85
CAMOAPA	2,380,929.00	1,783,383.00	597,546.00	75
SANTA LUCÍA	4,337,719.00	3,425,720.00	911,999.00	79
TEUSTEPE	5,705,297.00	4,250,876.00	1,454,421.00	75
SAN LORENZO	5,122,142.00	3,816,384.00	1,305,758.00	75
5500 MANAGUA	33,598,570.00	20,134,473.00	13,464,097.00	60
SAN FRANCISCO LIBRE	3,895,315.00	3,002,259.00	893,056.00	77
TIPITAPA	4,960,361.00	3,842,737.00	1,117,624.00	77
MATEARE	2,744,970.00	2,093,948.00	651,022.00	76
VILLA EL CARMEN	3,282,023.00	2,542,544.00	739,479.00	77
CIUDAD SANDINO	572,362.00	172,323.00	400,039.00	30
MANAGUA	7,297,100.00	519,195.00	6,777,905.00	7
TICUANTEPE	3,180,971.00	2,464,267.00	716,704.00	77
EL CRUCERO	3,452,614.00	2,674,705.00	777,909.00	77
SAN RAFAEL DEL SUR	4,212,854.00	2,822,495.00	1,390,359.00	67
6000 MASAYA	40,542,881.00	30,411,555.00	10,131,326.00	75
NINDIRÍ	1,400,228.00	439,919.00	960,309.00	31
MASAYA	8,028,995.00	6,219,970.00	1,809,025.00	77
TISMA	5,108,893.00	3,937,605.00	1,171,288.00	77
LA CONCEPCIÓN	4,032,596.00	3,124,007.00	908,589.00	77
MASATEPE	4,117,120.00	3,189,486.00	927,634.00	77
NANDASMO	4,529,054.00	3,490,703.00	1,038,351.00	77
CATARINA	3,180,771.00	2,131,028.00	1,049,743.00	67
SAN JUAN DE ORIENTE	5,115,361.00	4,002,136.00	1,113,225.00	78
NIQUINHOMO	5,029,863.00	3,876,701.00	1,153,162.00	77
6500 CHONTALES	33,928,960.00	24,396,390.00	9,532,570.00	72
COMALAPA	2,840,732.00	2,166,061.00	674,671.00	76
SAN FRANCISCO DE CUAPA	4,655,971.00	3,469,050.00	1,186,921.00	75
JUIGALPA	5,399,718.00	4,044,541.00	1,355,177.00	75
LA LIBERTAD	2,580,601.00	1,932,940.00	647,661.00	75
SANTO DOMINGO	2,162,090.00	1,640,970.00	521,120.00	76
SANTO TOMÁS	2,869,732.00	2,149,510.00	720,222.00	75
SAN PEDRO DE LÓVAGO	4,018,257.00	2,993,900.00	1,024,357.00	75
ACOYAPA	2,474,423.00	1,853,410.00	621,013.00	75
VILLA SANDINO	2,899,143.00	2,171,538.00	727,605.00	75
EL CORAL	4,028,293.00	1,974,470.00	2,053,823.00	49
7000 GRANADA	18,488,963.00	11,347,104.00	7,141,859.00	61
DIRIÁ	3,906,127.00	3,010,594.00	895,533.00	77
DIRIOMO	5,104,748.00	2,526,549.00	2,578,199.00	49
GRANADA	5,540,239.00	2,759,350.00	2,780,889.00	50
NANDAIME	3,937,849.00	3,050,611.00	887,238.00	77
7500 CARAZO	36,792,175.00	28,377,217.00	8,414,958.00	77
SAN MARCOS	3,733,905.00	2,892,619.00	841,286.00	77
JINOTEPE	5,347,834.00	4,142,906.00	1,204,928.00	77
DOLORES	3,681,126.00	2,837,177.00	843,949.00	77
DIRIAMBÁ	3,732,867.00	2,891,815.00	841,052.00	77
EL ROSARIO	4,987,863.00	3,834,467.00	1,153,396.00	77
LA PAZ DE CARAZO	5,323,149.00	4,092,225.00	1,230,924.00	77
SANTA TERESA	4,860,419.00	3,746,102.00	1,114,317.00	77
LA CONQUISTA	5,125,012.00	3,939,906.00	1,185,106.00	77
8000 RIVAS	35,116,627.00	26,974,177.00	8,142,450.00	77
TOLA	3,699,705.00	2,744,028.00	955,677.00	74
BELÉN	3,002,665.00	2,326,129.00	676,536.00	77
POTOSÍ	2,502,543.00	1,938,689.00	563,854.00	77
BUENOS AIRES	3,403,290.00	2,737,072.00	666,218.00	80
MOYOGALPA	3,776,950.00	2,717,196.00	1,059,754.00	72
ALTAGRACIA	4,066,226.00	3,150,063.00	916,163.00	77

FILTRADO POR :

PARAMETROS ESPECIALES: Mes Inicial=1 / Mes Final=9 / Reporte por=5

PRODUCCION 2011

Cuadro No. 21 - A

PRODUCCION 2011

MINISTERIO DE HACIENDA Y CREDITO PUBLICO

TRANSFERENCIA MUNICIPAL CORRIENTE - RECURSOS DEL TESORO

DEVENGADO ENERO A SEPTIEMBRE

PAGINA: 3 de 3

FECHA: 06/10/2011

HORA: 10:51:57 AM

REPORTE: PRPSIEP021B

SUBSISTEMA : SIEP
 APLICACION : SIEP
 ENTIDAD : DGP
 USUARIO : DGP027

DEPARTAMENTOS / MUNICIPIOS	PRESUPUESTO ACTUALIZADO	DEVENGADO	SALDO POR DEVENGAR	GRADO DE EJECUCION %
8000 RIVAS				
SAN JORGE	2,726,763.00	2,112,389.00	614,374.00	77
RIVAS	5,356,850.00	4,149,893.00	1,206,957.00	77
SAN JUAN DEL SUR	3,498,671.00	2,710,384.00	788,287.00	77
CÁRDENAS	3,082,964.00	2,388,334.00	694,630.00	77
8500 RÍO SAN JUAN	21,373,513.00	16,135,714.00	5,237,799.00	75
MORRITO	3,843,902.00	2,914,958.00	928,944.00	76
EL ALMENDRO	2,231,434.00	1,671,403.00	560,031.00	75
SAN MIGUELITO	2,697,775.00	2,073,453.00	624,322.00	77
SAN CARLOS	4,967,805.00	3,787,954.00	1,179,851.00	76
EL CASTILLO	2,726,733.00	2,042,400.00	684,333.00	75
SAN JUAN DE NICARAGUA	4,905,864.00	3,645,546.00	1,260,318.00	74
9100 REGIÓN AUTÓNOMA ATLÁNTICO NORTE	46,181,547.00	32,072,597.00	14,108,950.00	69
WASPÁN	9,136,962.00	6,807,721.00	2,329,241.00	75
PUERTO CABEZAS	6,024,777.00	4,537,634.00	1,487,143.00	75
ROSITA	4,257,776.00	2,120,612.00	2,137,164.00	50
BONANZA	6,548,819.00	4,879,365.00	1,669,454.00	75
WASLALA	5,555,118.00	2,766,758.00	2,788,360.00	50
SIUNA	5,593,455.00	4,189,654.00	1,403,801.00	75
PRINZAPOLKA	4,760,880.00	3,547,218.00	1,213,662.00	75
MULUKUKÚ	4,303,760.00	3,223,635.00	1,080,125.00	75
9300 REGIÓN AUTÓNOMA ATLÁNTICO SUR	55,341,023.00	40,148,813.00	15,192,210.00	73
PAIWAS	3,685,652.00	2,760,658.00	924,994.00	75
LA CRUZ DE RÍO GRANDE	3,917,213.00	2,934,100.00	983,113.00	75
DESEMBOCADURA DE RÍO GRANDE	7,015,162.00	5,212,956.00	1,802,206.00	74
LAGUNA DE PERLAS	6,272,862.00	4,673,757.00	1,599,105.00	75
EL TORTUGUERO	6,142,623.00	4,576,712.00	1,565,911.00	75
EL RAMA	4,546,909.00	3,405,764.00	1,141,145.00	75
EL AYOTE	2,621,777.00	1,963,788.00	657,989.00	75
MUELLE DE LOS BUEYES	4,262,133.00	3,192,453.00	1,069,680.00	75
KUKRA-HILL	3,892,091.00	2,915,284.00	976,807.00	75
CORN ISLAND	3,566,230.00	2,671,209.00	895,021.00	75
BLUEFIELDS	4,831,198.00	2,406,210.00	2,424,988.00	50
NUEVA GUINEA	4,587,173.00	3,435,922.00	1,151,251.00	75
TOTAL GENERAL ---->	665,404,923.00	483,553,998.00	181,850,925.00	73

FILTRADO POR :

PARAMETROS ESPECIALES: Mes Inicial=1 / Mes Final=9 / Reporte por=5

PRODUCCION 2011

Cuadro No. 21- B

PRODUCCION 2011

MINISTERIO DE HACIENDA Y CREDITO PUBLICO

TRANSFERENCIA MUNICIPAL CAPITAL - RECURSOS DEL TESORO

DEVENGADO ENERO A SEPTIEMBRE

PAGINA: 1 de 3

FECHA: 06/10/2011

HORA: 10:52:38 AM

REPORTE: PRPSIEP021B

SUBSISTEMA : SIEP
 APLICACION : SIEP
 ENTIDAD : DGP
 USUARIO : DGP027

DEPARTAMENTOS / MUNICIPIOS	PRESUPUESTO ACTUALIZADO	DEVENGADO	SALDO POR DEVENGAR	GRADO DE EJECUCION %
0500 NUEVA SEGOVIA	138,799,968.00	120,909,369.00	17,890,599.00	87
JALAPA	16,820,551.00	12,765,832.00	4,054,719.00	76
MURRA	10,337,110.00	10,337,110.00	0.00	100
EL JÍCARO	14,821,933.00	11,248,996.00	3,572,937.00	76
SAN FERNANDO	12,662,001.00	9,609,732.00	3,052,269.00	76
MOZONTE	7,633,321.00	7,633,321.00	0.00	100
DIPILTO	8,704,255.00	8,704,255.00	0.00	100
MACUELIZO	8,270,540.00	6,276,864.00	1,993,676.00	76
SANTA MARÍA	7,861,272.00	7,861,272.00	0.00	100
OCOTAL	21,642,138.00	16,425,140.00	5,216,998.00	76
CIUDAD ANTIGUA	7,829,047.00	7,829,047.00	0.00	100
QUILALÍ	13,901,568.00	13,901,568.00	0.00	100
WIWILÍ DE NUEVA SEGOVIA	8,316,232.00	8,316,232.00	0.00	100
1000 JINOTEGA	153,329,316.00	123,397,691.00	29,931,625.00	80
WIWILÍ DE JINOTEGA	27,181,822.00	20,629,442.00	6,552,380.00	76
EL CUÁ	17,687,912.00	17,687,912.00	0.00	100
SANTA MARÍA DE PANTASMA	17,009,091.00	17,009,091.00	0.00	100
SAN RAFAEL DEL NORTE	14,094,119.00	9,549,240.00	4,544,879.00	68
SAN SEBASTIÁN DE YALÍ	15,019,257.00	11,398,754.00	3,620,503.00	76
LA CONCORDIA	11,451,270.00	8,503,816.00	2,947,454.00	74
JINOTEGA	31,843,103.00	24,167,088.00	7,676,015.00	76
SAN JOSÉ DE BOCAY	19,042,742.00	14,452,348.00	4,590,394.00	76
2000 MADRIZ	114,564,832.00	102,625,544.00	11,939,288.00	90
SOMOTO	21,403,206.00	21,403,206.00	0.00	100
TOTOGALPA	11,040,006.00	11,040,006.00	0.00	100
TELPANECA	14,375,270.00	14,375,270.00	0.00	100
SAN JUAN DE RÍO COCO	16,594,728.00	16,594,728.00	0.00	100
PALACAGÜINA	12,721,399.00	9,654,812.00	3,066,587.00	76
YALAGÜINA	12,357,317.00	9,378,494.00	2,978,823.00	76
SAN LUCAS	10,987,590.00	8,338,950.00	2,648,640.00	76
LAS SABANAS	7,622,265.00	6,176,050.00	1,446,215.00	81
SAN JOSÉ DE CUSMAPA	7,463,051.00	5,664,028.00	1,799,023.00	76
2500 ESTELÍ	92,330,069.00	82,765,064.00	9,565,005.00	90
PUEBLO NUEVO	13,170,590.00	9,995,722.00	3,174,868.00	76
CONDEGA	16,440,261.00	16,440,261.00	0.00	100
ESTELÍ	33,223,508.00	26,833,371.00	6,390,137.00	81
SAN JUAN DE LIMAY	9,748,894.00	9,748,894.00	0.00	100
LA TRINIDAD	10,420,908.00	10,420,908.00	0.00	100
SAN NICOLÁS	9,325,908.00	9,325,908.00	0.00	100
3000 CHINANDEGA	168,831,868.00	168,831,868.00	0.00	100
SAN PEDRO DEL NORTE	7,878,878.00	7,878,878.00	0.00	100
SAN FRANCISCO DEL NORTE	7,426,680.00	7,426,680.00	0.00	100
CINCO PINOS	8,098,055.00	8,098,055.00	0.00	100
SANTO TOMÁS DEL NORTE	8,048,946.00	8,048,946.00	0.00	100
EL VIEJO	17,059,348.00	17,059,348.00	0.00	100
PUERTO MORAZÁN	14,544,727.00	14,544,727.00	0.00	100
SOMOTILLO	13,294,099.00	13,294,099.00	0.00	100
VILLANUEVA	11,624,005.00	11,624,005.00	0.00	100
CHINANDEGA	30,553,987.00	30,553,987.00	0.00	100
EL REALEJO	8,685,900.00	8,685,900.00	0.00	100
CORINTO	12,610,237.00	12,610,237.00	0.00	100
CHICHIGALPA	15,454,344.00	15,454,344.00	0.00	100
POSOLTEGA	13,552,662.00	13,552,662.00	0.00	100
3500 LEÓN	166,219,394.00	145,054,256.00	21,165,138.00	87
ACHUAPA	10,408,843.00	9,874,643.00	534,200.00	95
EL SAUCE	13,620,924.00	13,620,924.00	0.00	100
SANTA ROSA DEL PEÑÓN	11,128,781.00	8,446,106.00	2,682,675.00	76
EL JICARAL	14,638,078.00	14,638,078.00	0.00	100
LARREYNAGA - MALPAISILLO	15,915,591.00	15,915,591.00	0.00	100
TELICA	18,046,576.00	18,046,576.00	0.00	100
QUEZALGUAQUE	13,356,163.00	12,670,701.00	685,462.00	95
LEÓN	35,309,169.00	35,309,169.00	0.00	100
LA PAZ CENTRO	13,798,462.00	10,339,580.00	3,458,882.00	75
NAGAROTE	19,996,807.00	6,192,888.00	13,803,919.00	31
4000 MATAGALPA	219,503,575.00	177,524,388.00	41,979,187.00	81
RANCHO GRANDE	15,715,470.00	11,927,140.00	3,788,330.00	76
RIO BLANCO	13,181,496.00	13,181,496.00	0.00	100
EL TUMA - LA DALIA	25,926,930.00	25,926,930.00	0.00	100
SAN ISIDRO	15,374,233.00	11,668,160.00	3,706,073.00	76

FILTRADO POR :

PARAMETROS ESPECIALES: Mes Inicial=1 / Mes Final=9 / Reporte por=3

PRODUCCION 2011

Cuadro No. 21- B

PRODUCCION 2011

MINISTERIO DE HACIENDA Y CREDITO PUBLICO

TRANSFERENCIA MUNICIPAL CAPITAL - RECURSOS DEL TESORO

DEVENGADO ENERO A SEPTIEMBRE

PAGINA: 2 de 3

FECHA: 06/10/2011

HORA: 10:52:38 AM

REPORTE: PRPSIEP021B

SUBSISTEMA : SIEP
 APLICACION : SIEP
 ENTIDAD : DGP
 USUARIO : DGP027

DEPARTAMENTOS / MUNICIPIOS	PRESUPUESTO ACTUALIZADO	DEVENGADO	SALDO POR DEVENGAR	GRADO DE EJECUCION %
4000 MATAGALPA				
SÉBACO	15,165,668.00	15,165,668.00	0.00	100
MATAGALPA	31,877,244.00	24,192,998.00	7,684,246.00	76
SAN RAMÓN	20,117,737.00	15,268,208.00	4,849,529.00	76
MATIGUÁS	15,213,672.00	11,546,304.00	3,667,368.00	76
MUY MUY	12,656,189.00	9,605,320.00	3,050,869.00	76
ESQUIPULAS	12,637,739.00	9,591,318.00	3,046,421.00	76
SAN DIONISIO	11,232,069.00	4,229,993.00	7,002,076.00	38
TERRABONA	8,898,735.00	8,898,735.00	0.00	100
CIUDAD DARÍO	21,506,393.00	16,322,118.00	5,184,275.00	76
5000 BOACO	70,791,974.00	67,715,086.00	3,076,888.00	96
SAN JOSÉ DE LOS REMATES	9,100,092.00	8,904,243.00	195,849.00	98
BOACO	18,923,008.00	18,923,008.00	0.00	100
CAMOAPA	9,523,720.00	9,523,720.00	0.00	100
SANTA LUCÍA	7,981,128.00	7,981,128.00	0.00	100
TEUSTEPE	13,312,359.00	13,312,359.00	0.00	100
SAN LORENZO	11,951,667.00	9,070,628.00	2,881,039.00	76
5500 MANAGUA	185,745,237.00	175,451,269.00	10,293,968.00	94
SAN FRANCISCO LIBRE	9,089,070.00	9,089,070.00	0.00	100
TIPITAPA	19,841,446.00	19,841,446.00	0.00	100
MATEARE	10,979,877.00	10,979,877.00	0.00	100
VILLA EL CARMEN	13,128,092.00	9,963,468.00	3,164,624.00	76
CIUDAD SANDINO	23,647,094.00	23,647,094.00	0.00	100
MANAGUA	65,673,900.00	65,673,900.00	0.00	100
TICUANTEPE	12,723,884.00	9,656,698.00	3,067,186.00	76
EL CRUCERO	13,810,458.00	13,810,458.00	0.00	100
SAN RAFAEL DEL SUR	16,851,416.00	12,789,258.00	4,062,158.00	76
6000 MASAYA	137,380,668.00	130,485,260.00	6,895,408.00	95
NINDIRÍ	17,544,814.00	15,156,033.00	2,388,781.00	86
MASAYA	32,115,980.00	32,115,980.00	0.00	100
TISMA	11,920,751.00	11,308,957.00	611,794.00	95
LA CONCEPCIÓN	16,130,382.00	15,302,542.00	827,840.00	95
MASATEPE	16,468,480.00	16,468,480.00	0.00	100
NANDASMO	10,567,793.00	10,567,793.00	0.00	100
CATARINA	12,723,081.00	9,656,088.00	3,066,993.00	76
SAN JUAN DE ORIENTE	8,173,040.00	8,173,040.00	0.00	100
NIQUINHOMO	11,736,347.00	11,736,347.00	0.00	100
6500 CHONTALES	115,845,487.00	103,309,575.00	12,535,912.00	89
COMALAPA	12,131,321.00	11,977,643.00	153,678.00	99
SAN FRANCISCO DE CUAPA	10,863,931.00	10,863,931.00	0.00	100
JUIGALPA	21,598,873.00	21,598,873.00	0.00	100
LA LIBERTAD	10,322,405.00	10,322,405.00	0.00	100
SANTO DOMINGO	9,180,482.00	6,886,688.00	2,293,794.00	75
SANTO TOMÁS	11,478,929.00	8,711,848.00	2,767,081.00	76
SAN PEDRO DE LÓVAGO	9,375,933.00	7,115,796.00	2,260,137.00	76
ACOYAPA	9,897,691.00	9,897,691.00	0.00	100
VILLA SANDINO	11,596,572.00	8,801,132.00	2,795,440.00	76
EL CORAL	9,399,350.00	7,133,568.00	2,265,782.00	76
7000 GRANADA	60,721,175.00	55,379,113.00	5,342,062.00	91
DIRIÁ	9,114,298.00	9,114,298.00	0.00	100
DIRIOMO	13,694,524.00	13,694,524.00	0.00	100
GRANADA	22,160,956.00	16,818,894.00	5,342,062.00	76
NANDAIME	15,751,397.00	15,751,397.00	0.00	100
7500 CARAZO	94,342,734.00	91,888,241.00	2,454,493.00	97
SAN MARCOS	14,935,618.00	14,935,618.00	0.00	100
JINOTEPE	21,391,338.00	21,391,338.00	0.00	100
DOLORES	8,589,294.00	6,518,780.00	2,070,514.00	76
DIRIAMBÁ	14,931,470.00	14,931,470.00	0.00	100
EL ROSARIO	7,481,794.00	7,097,815.00	383,979.00	95
LA PAZ DE CARAZO	7,984,724.00	7,984,724.00	0.00	100
SANTA TERESA	11,340,979.00	11,340,979.00	0.00	100
LA CONQUISTA	7,687,517.00	7,687,517.00	0.00	100
8000 RIVAS	130,473,099.00	123,373,386.00	7,099,713.00	95
TOLA	15,583,467.00	11,707,856.00	3,875,611.00	75
BELÉN	12,010,661.00	12,010,661.00	0.00	100
POTOSÍ	10,010,174.00	10,010,174.00	0.00	100
BUENOS AIRES	9,130,019.00	9,130,019.00	0.00	100
MOYOGALPA	8,812,882.00	6,688,472.00	2,124,410.00	76
ALTAGRACIA	16,264,903.00	16,264,903.00	0.00	100

FILTRADO POR :

PARAMETROS ESPECIALES: Mes Inicial=1 / Mes Final=9 / Reporte por=3

PRODUCCION 2011

Cuadro No. 21- B

PRODUCCION 2011

MINISTERIO DE HACIENDA Y CREDITO PUBLICO

TRANSFERENCIA MUNICIPAL CAPITAL - RECURSOS DEL TESORO

DEVENGADO ENERO A SEPTIEMBRE

PAGINA: 3 de 3

FECHA: 06/10/2011

HORA: 10:52:38 AM

REPORTE: PRPSIEP021B

SUBSISTEMA : SIEP
 APLICACION : SIEP
 ENTIDAD : DGP
 USUARIO : DGP027

DEPARTAMENTOS / MUNICIPIOS	PRESUPUESTO ACTUALIZADO	DEVENGADO	SALDO POR DEVENGAR	GRADO DE EJECUCION %
8000 RIVAS				
SAN JORGE	10,907,052.00	10,907,052.00	0.00	100
RIVAS	21,427,401.00	20,327,709.00	1,099,692.00	95
SAN JUAN DEL SUR	13,994,683.00	13,994,683.00	0.00	100
CÁRDENAS	12,331,857.00	12,331,857.00	0.00	100
8500 RÍO SAN JUAN	70,273,578.00	68,642,989.00	1,630,589.00	98
MORRITO	9,662,264.00	8,969,104.00	693,160.00	93
EL ALMENDRO	8,925,736.00	8,925,736.00	0.00	100
SAN MIGUELITO	12,204,888.00	12,204,888.00	0.00	100
SAN CARLOS	21,214,965.00	21,214,965.00	0.00	100
EL CASTILLO	10,906,930.00	10,347,167.00	559,763.00	95
SAN JUAN DE NICARAGUA	7,358,795.00	6,981,129.00	377,666.00	95
9100 REGIÓN AUTÓNOMA ATLÁNTICO NORTE	151,148,409.00	125,508,125.00	25,640,284.00	83
WASPÁN	21,319,565.00	20,225,408.00	1,094,157.00	95
PUERTO CABEZAS	24,599,110.00	23,241,773.00	1,357,337.00	94
ROSITA	17,031,102.00	16,157,036.00	874,066.00	95
BONANZA	15,280,578.00	7,248,176.00	8,032,402.00	47
WASLALA	22,220,473.00	10,540,040.00	11,680,433.00	47
SIUNA	22,373,821.00	21,225,557.00	1,148,264.00	95
PRINZAPOLKA	11,108,720.00	10,538,601.00	570,119.00	95
MULUKUKÚ	17,215,040.00	16,331,534.00	883,506.00	95
9300 REGIÓN AUTÓNOMA ATLÁNTICO SUR	183,133,694.00	159,117,902.00	24,015,792.00	87
PAIWAS	14,742,609.00	14,742,609.00	0.00	100
LA CRUZ DE RÍO GRANDE	15,668,852.00	14,864,700.00	804,152.00	95
DESEMBOCADURA DE RÍO GRANDE	10,522,743.00	9,982,697.00	540,046.00	95
LAGUNA DE PERLAS	14,636,679.00	6,942,750.00	7,693,929.00	47
EL TORTUGUERO	14,332,787.00	14,332,787.00	0.00	100
EL RAMA	18,187,640.00	17,254,218.00	933,422.00	95
EL AYOTE	10,487,084.00	9,948,871.00	538,213.00	95
MUELLE DE LOS BUEYES	17,048,533.00	16,173,572.00	874,961.00	95
KUKRA-HILL	15,568,363.00	14,769,368.00	798,995.00	95
CORN ISLAND	14,264,923.00	13,532,822.00	732,101.00	95
BLUEFIELDS	19,324,790.00	9,166,504.00	10,158,286.00	47
NUEVA GUINEA	18,348,691.00	17,407,004.00	941,687.00	95
TOTAL GENERAL ---->	2,253,435,077.00	2,021,979,126.00	231,455,951.00	90

FILTRADO POR :

PARAMETROS ESPECIALES: Mes Inicial=1 / Mes Final=9 / Reporte por=3

PRODUCCION 2011

Cuadro No. 22

Gobierno Central
 Universidades y Centros de Educación Técnica Superior
 Transferencias
 Ejecución Período Enero - Septiembre 2011
 (Córdobas)

Universidad	Presupuesto Actualizado 2011	Ejecución Transferencia			Grado de Ejecución %
		Corriente	Capital	Total Ejecución	
Universidad Nacional Autónoma de Nicaragua-León	422,549,629.11	300,991,508.02	14,249,999.97	315,241,507.99	74.6
Universidad Nacional Autónoma de Nicaragua-Managua	721,210,213.90	489,306,076.24	48,750,000.03	538,056,076.27	74.6
Universidad Centroamericana	142,411,535.46	99,966,682.66	6,278,889.78	106,245,572.44	74.6
Universidad Politécnica de Nicaragua	96,641,018.09	67,503,841.32	4,574,999.97	72,078,841.29	74.6
Universidad Nacional de Ingeniería	380,498,600.35	250,869,501.50	33,000,000.03	283,869,501.53	74.6
Universidad Nacional Agraria	206,262,185.10	135,131,101.38	18,749,999.97	153,881,101.35	74.6
Escuela Internacional de Agricultura y Ganadería	39,389,284.03	26,378,146.15	2,999,999.97	29,378,146.12	74.6
Universidad Católica Agropecuaria del Trópico Seco	33,753,070.37	22,556,346.97	2,625,000.03	25,181,347.00	74.6
Universidad de las Regiones Autónomas de la Costa Caribe Nicaragüense	71,824,325.27	50,959,258.58	2,625,000.03	53,584,258.61	74.6
Bluefields Indian & Caribbean University	71,824,325.27	49,834,258.58	3,750,000.03	53,584,258.61	74.6
Secretaría Técnica del Consejo Nacional de Universidades	30,859,440.05	21,925,455.85	1,124,999.94	23,050,455.79	74.7
TOTAL	2,217,223,627.00	1,515,422,177.25	138,728,889.75	1,654,151,067.00	74.6

Cuadro No. 23
GOBIERNO CENTRAL
DESGLOSE DEL FINANCIAMIENTO EXTERNO DEL DEFICIT
Ejecución Período Enero - Septiembre 2011
Córdoba

CONCEPTO	Presupuesto Actualizado	Devengado Acumulado	Saldo
PRESTAMOS	4,505,632,593.24	1,883,690,849.14	2,621,941,744.10
1. PRESTAMOS LIQUIDOS	1,008,000,000.00		1,008,000,000.00
BANCO INTERAMERICANO DE DESARROLLO - BID NI-L1051 Apoyo a la Mejora de la Gestión Fiscal y Reforma del Gasto Social IV	1,008,000,000.00 1,008,000,000.00		1,008,000,000.00 1,008,000,000.00
2. PRESTAMOS ATADOS	3,497,632,593.24	1,883,690,849.14	1,613,941,744.10
BANCO CENTROAMERICANO DE INTEGRACIÓN ECONÓMICA - BCIE	406,439,673.00	214,718,830.31	191,720,842.69
BANCO DE EXPORTACIÓN DE COREA	74,407,626.00	29,949,088.48	44,458,537.52
BANCO INTERAMERICANO DE DESARROLLO - BID	2,122,646,604.12	1,082,304,441.92	1,040,342,162.20
BANCO MUNDIAL	673,434,794.44	422,912,229.78	250,522,564.66
FONDO DE DESARROLLO NÓRDICO	7,334,400.80	3,622,107.62	3,712,293.18
FONDO INTERNACIONAL DE DESARROLLO AGRÍCOLA - FIDA	180,521,362.00	102,312,559.98	78,208,802.02
THE OPEP FUND FOR INTERNATIONAL DEVELOPMENT	32,848,132.88	27,871,591.05	4,976,541.83
DONACIONES	3,700,144,668.73	1,587,091,176.38	2,113,053,492.35
2. DONACIONES ATADAS	3,700,144,668.73	1,587,091,176.38	2,113,053,492.35
ACDI - CANADA	108,689,720.00	81,909,171.73	26,780,548.27
ACSUR LAS SEGOVIAS	2,796,800.00	1,372,806.99	1,423,993.01
AGENCIA ESPAÑOLA DE COOPERACIÓN INTERNACIONAL- AECI	47,243,713.00	42,563,826.60	4,679,886.40
BANCO CENTROAMERICANO DE INTEGRACIÓN ECONÓMICA - BCIE	3,264,568.00	1,979,511.67	1,285,056.33
BANCO INTERAMERICANO DE DESARROLLO - BID	122,444,154.00	29,399,742.94	93,044,411.06
BANCO MUNDIAL	830,766,220.53	341,755,382.56	489,010,837.97
CARE INTERNACIONAL	3,369,440.00	1,363,061.55	2,006,378.45
COMITÉ SUIZO	2,257,245.00	486,882.80	1,770,362.20
COSUDE/SUIZA	95,936,827.42	59,642,808.05	36,294,019.37
FONDO COMUN DE PRODUCTOS BÁSICOS	2,753,949.00	235,069.42	2,518,879.58
FONDO DE DESARROLLO NÓRDICO	5,000,000.00		5,000,000.00
FONDO DE LAS NACIONES UNIDAS PARA EL DESARROLLO DE CAPITALIZACIÓN	2,920,165.17	2,866,356.17	53,809.00
FONDO DE LAS NACIONES UNIDAS PARA LA NIÑEZ - UNICEF	31,540,602.29	7,580,606.11	23,959,996.18
FONDO DE LAS NACIONES UNIDAS PARA LA POBLACIÓN	46,040,413.76	16,717,563.86	29,322,849.90
FONDO MUNDIAL DE REHABILITACIÓN	105,431,819.00	49,640,929.70	55,790,889.30
FONDO MUNDIAL PARA EL MEDIO AMBIENTE	43,604,648.14	37,241,101.21	6,363,546.93
FONDO INTERNACIONAL DE DESARROLLO AGRÍCOLA - FIDA	20,050,073.00	10,555,031.98	9,495,041.02
FONDO ORGANIZACIÓN ESTADOS IBEROAMERICANOS / MEC ESPAÑA (OEI / MEC)	59,084,489.25	3,247,590.97	55,836,898.28
GOBIERNO DE AUSTRIA	16,616,521.00	7,874,333.42	8,742,187.58
GOBIERNO DE CANADÁ	11,983,143.33	10,114,511.33	1,868,632.00
GOBIERNO DE DINAMARCA	20,337,579.00	3,157,670.70	17,179,908.30
GOBIERNO DE ESPAÑA	249,960,860.00	141,224.65	249,819,635.35
GOBIERNO DE ESTADOS UNIDOS DE AMÉRICA	30,996,968.00	12,844,131.17	18,152,836.83
GOBIERNO DE HOLANDA	147,534,496.00	133,129,200.99	14,405,295.01
GOBIERNO DE ISLANDIA	13,791,826.00	5,498,835.27	8,292,990.73
GOBIERNO DE JAPÓN	213,886,745.48	144,978,495.50	68,908,249.98
GOBIERNO DE LUXEMBURGO	27,431,883.00		27,431,883.00

Cuadro No. 23
GOBIERNO CENTRAL
DESGLOSE DEL FINANCIAMIENTO EXTERNO DEL DEFICIT
Ejecución Período Enero - Septiembre 2011
Córdoba

CONCEPTO	Presupuesto Actualizado	Devengado Acumulado	Saldo
GOBIERNO DE NORUEGA	109,325,973.95	64,941,974.42	44,383,999.53
GOBIERNO DE SUIZA	3,495,960.00	2,427,100.76	1,068,859.24
GOBIERNO DE TAIWAN	179,587,636.00	57,044,760.61	122,542,875.39
GOBIERNOS BILATERALES FONDO COMUN PRORURAL	196,569,412.52	169,825,034.57	26,744,377.95
GOBIERNOS BILATERALES FONDO PROASE	153,247,157.67		153,247,157.67
GOBIERNOS BILATERALES FONSAUD	269,908,718.00	149,816,324.90	120,092,393.10
GOBIERNOS BILATERALES, POLICIA NACIONAL FONDO COMUN	32,110,019.28	19,867,272.61	12,242,746.67
GTZ	22,383,824.00	4,406,579.00	17,977,245.00
KREDITANSTALT FUR WIEDERAUFBAU	36,498,340.74	16,000,161.06	20,498,179.68
NACIONES UNIDAS PARA EL COMERCIO Y EL DESARROLLO	910,888.00		910,888.00
ORGANIZACIÓN DE ESTADOS AMERICANOS - OEA	672,399.00	616,988.64	55,410.36
ORGANIZACIÓN PANAMERICANA DE LA SALUD - OPS	22,507,688.00	14,677,646.85	7,830,041.15
OTROS DONANTES	371,249.00		371,249.00
PROGRAMA DE LAS NACIONES UNIDAS PARA EL DESARROLLO - PNUD	6,806,364.20	4,471,684.11	2,334,680.09
PROGRAMA MUNDIAL DE ALIMENTOS - PMA	136,223,497.00	61,153,979.73	75,069,517.27
SAVE THE CHILDREN	4,579,760.00	3,645,039.05	934,720.95
UNIÓN EUROPEA	259,210,912.00	11,900,782.73	247,310,129.27
T O T A L	8,205,777,261.97	3,470,782,025.52	4,734,995,236.45

Cuadro No. 24

SUBSISTEMA : SIEP
 APLICACION : SIEP
 ENTIDAD : DGP
 USUARIO : DGP027

PRODUCCION 2011
 MINISTERIO DE HACIENDA Y CREDITO PUBLICO
 EJECUCION DE PRESTAMOS Y DONACIONES EXTERNAS POR ORIGEN

PAGINA: 1 de 14
 FECHA: 06/10/2011
 HORA: 10:49:30 AM
 REPORTE: PRPSIEP126C

DE: ENERO A: SEPTIEMBRE

FUENTE	ORG.	PROYECTO/ACTIVIDAD	PRESUPUESTO INICIAL	PRESUPUESTO ACTUALIZADO	DEVENGADO ACUMULADO
PRESTAMOS			3,368,405,365.00	3,497,632,593.24	1,883,690,849.14
BANCO DE EXPORTACIÓN DE COREA			108,000,000.00	74,407,626.00	29,949,088.48
		CREACION DE CAPACIDADES TECNICAS METODOLOGICAS EN CE	108,000,000.00	74,407,626.00	29,949,088.48
BANCO INTERAMERICANO DE DESARROLLO -BID-			2,181,226,663.00	2,122,646,604.12	1,082,304,441.92
		AMPLIACION DE LA CALLE LA CALZADA EN EL MUNICIPIO DE GRA	0.00	620,000.00	0.00
		AMPLIACION Y EQUIPAMIENTO DE OFICINAS CENTRALES DE INTL	0.00	1,863,893.00	0.00
		Atención Integral a Menores de 6 Años (PAININ FASE III)	0.00	5,092,313.50	2,837,692.33
		Atender de Forma Integral a Menores de 6 Años en Zonas Rurales (PAI	121,739,773.00	120,972,057.50	41,483,701.57
		Atender de Forma Integral a Menores de 6 Años en Zonas Urbanas	35,026,248.00	35,026,248.00	6,526,205.14
		Auditoría Financiera	215,600.00	573,600.00	572,658.76
		Bono Productivo Alimentario	188,116,121.00	177,983,375.00	82,236,384.91
		CONSTRUCCION DE EMBARCADERO PARA PEQUEÑOS LANCHER	0.00	200,000.00	0.00
		CONSTRUCCION DE INSTALACIONES TURISTICAS EN LA RUTA DE	0.00	50,000.00	0.00
		CONSTRUCCION DE PUESTOS FRONTERIZOS (BID-SF-1702/NI)	2,578,760.00	6,390,840.00	212,451.09
		CONSTRUCCION DE UN CENTRO CULTURAL DE OCIO Y TEMATIZ	0.00	50,000.00	0.00
		CONSTRUCCION DE UN CENTRO PARA EL PUESTO FRONTERIZO	0.00	50,000.00	0.00
		CONSTRUCCION DE UN EMBARCADERO TURISTICO Y SU CENTR	0.00	50,000.00	0.00
		CONSTRUCCION DE VIVIENDAS NUEVAS BAJO LA MODALIDAD DE	45,398,466.00	48,205,184.35	1,111,037.79
		CONSTRUCCION DE VIVIENDAS NUEVAS BAJO LA MODALIDAD DE	21,092,218.00	21,092,218.00	9,292,548.58
		CONSTRUCCION DEL AERODROMO SAN JUAN DE NICARAGUA (B	112,760,052.00	99,604,653.00	34,938,871.03
		CONSTRUCCIONES DE DELEGACIONES	8,193,658.00	8,193,658.00	4,250,447.90
		CONSTRUCCIÓN DE CENTROS INFANTILES COMUNITARIOS (CICC	90,143,503.00	90,143,503.00	3,104,915.20
		CONSTRUCCIÓN DE INFRAESTRUCTURA DE PREVENCIÓN Y MITI	10,080,000.00	1,080,000.00	0.00
		CONSTRUCCIÓN DE RED DE DISTRIBUCIÓN ELÉCTRICA RURAL E	4,445,040.00	4,445,040.00	0.00
		CONSTRUCCIÓN DE RED DE DISTRIBUCIÓN ELÉCTRICA RURAL E	4,674,949.00	4,674,949.00	0.00
		CONSTRUCCIÓN DE RED DE DISTRIBUCIÓN ELÉCTRICA RURAL E	14,406,689.00	14,406,689.00	0.00
		Calidad de los Servicios y Productos Turísticos	14,071,000.00	14,071,000.00	2,538,551.62
		Capacitación del Subsistema de Compras y Contrataciones	784,840.00	784,840.00	0.00
		Construcción del Complejo Judicial de Managua	46,592,000.00	46,592,000.00	0.00
		Detección de Residuos Contaminantes y Control de Plaguicidas -LNRB	607,500.00	607,500.00	570,948.41
		Diagnóstico Veterinario en Laboratorios -LDV	1,205,230.00	8,611,481.00	8,135,966.26
		Dirección y Coordinación Técnica Local	29,273,600.00	17,084,541.00	2,613,088.69
		Dirección y Coordinación, Servicios de Inocuidad Agroalimentaria	0.00	1,880,050.00	1,835,435.98
		Diseño Funcional y Plan Estratégico de Capacitación del SIGAF	717,568.00	717,568.00	0.00
		EQUIPAMIENTO MÉDICO PARA UNIDADES DE SALUD DE PRIMER	16,590,800.00	16,590,800.00	0.00
		Evaluación de la Gestión	224,000.00	42,000.00	0.00
		FORTALECIMIENTO A LA PREINVERSION ENACAL (BID 1545/SF-NI	7,712,703.00	4,214,523.00	0.00
		FORTALECIMIENTO A LA PREINVERSION MINISTERIO ENERGIA Y	2,655,360.00	2,655,360.00	0.00
		FORTALECIMIENTO A LA PREINVERSIÓN MTI (BID-1545/SF-NI)	34,600,937.00	21,641,805.00	2,688,636.45
		Fomento de la Agroindustria Rural	43,735,874.00	43,735,874.00	0.00
		Fortalecimiento Institucional	26,265,590.00	14,195,049.00	6,047,789.92
		Fortalecimiento de Capacidades Municipales	1,410,450.00	1,410,450.00	358,640.58
		Fortalecimiento del Sistema Nacional de Inversión Pública (SNIP)	3,094,022.00	1,488,022.00	1,481,161.47
		Fortalecimiento y Diseño Funcional del Subsistema de Compras y Contr	538,176.00	538,176.00	0.00
		Fortalecimiento y Diseño Funcional del Subsistema de Contabilidad y SI	1,435,136.00	1,435,136.00	0.00

FILTRADO POR :

PARAMETROS ESPECIALES: Mes Inicial (MM)=1 / Mes Final (MM)=9

PRODUCCION 2011

Cuadro No. 24

SUBSISTEMA : SIEP
 APLICACION : SIEP
 ENTIDAD : DGP
 USUARIO : DGP027

PRODUCCION 2011

MINISTERIO DE HACIENDA Y CREDITO PUBLICO
 EJECUCION DE PRESTAMOS Y DONACIONES EXTERNAS POR ORIGEN

PAGINA: 2 de 14
 FECHA: 06/10/2011
 HORA: 10:49:30 AM
 REPORTE: PRPSIEP126C

DE: ENERO A: SEPTIEMBRE

FUENTE	ORG.	PROYECTO/ACTIVIDAD	PRESUPUESTO INICIAL	PRESUPUESTO ACTUALIZADO	DEVENGADO ACUMULADO
PRESTAMOS			3,368,405,365.00	3,497,632,593.24	1,883,690,849.14
BANCO INTERAMERICANO DE DESARROLLO -BID-			2,181,226,663.00	2,122,646,604.12	1,082,304,441.92
		Fortalecimiento y Diseño Funcional del Subsistema de Crédito Público	753,446.00	753,446.00	0.00
		Gestión Ambiental sobre Riesgos de Desastres y Cambio Climático	13,440,000.00	13,440,000.00	1,026,447.60
		Gestión Social para la Sencibilización en el Uso Responsable y Eficiente	1,872,404.00	1,872,404.00	0.00
		Gestión Técnica Administrativa Hospitalaria	2,724,000.00	1,647,870.00	0.00
		HABILITACION Y EQUIP. DE SUB DELEGACION DE SAN JUAN DEL	0.00	50,000.00	0.00
		HABILITACIÓN DE INFRAESTRUCTURA EN ONCE MUNICIPALIDAD	2,152,704.00	2,152,704.00	0.00
		INSTALACIONES INTERNAS EN BARRIOS DESPROTEGIDOS	27,963,144.00	31,888,798.00	17,608,525.25
		Ingeniería, Supervisión y Administración (PNESER)	4,717,759.00	4,711,617.00	0.00
		Inspección y Control de Importaciones	310,362.00	1,513,879.00	1,411,302.77
		MANTENIMIENTO SAN ISIDRO - MALPAISILLO(BID-1599/SF-NI)	178,736,200.00	129,187,836.00	104,678,111.25
		MEJORAMIENTO DE LA CARPETA DE RODAMIENTO DEL TRAMO E	0.00	1,200,000.00	0.00
		MEJORAMIENTO DE LA INFRAESTRUCTURA TURISTICA EN RIO S/	1,121,200.00	5,634,344.00	373,733.00
		MEJORAMIENTO DE VIVIENDAS BAJO LA MODALIDAD DE SUBSIDI	18,509,316.00	15,702,597.65	2,309,518.53
		MEJORAMIENTO DEL TRAMO DE CARRETERA LA DALIA - EMPALM	4,540,652.00	4,540,652.00	0.00
		MEJORAMIENTO MIPYMES TURISTICAS EN RIO SAN JUAN (BID-SF	443,995.00	1,197,441.00	331,764.12
		NORMALIZACIÓN DEL SERVICIO ELÉCTRICO EN ASENTAMIENTOS	23,520,712.00	53,520,712.00	0.00
		Normalización del Sector Eléctrico BID - 1933	0.00	2,530,756.00	390,097.70
		PAVIMENTACIÓN CARRETERA ACOYAPA - SAN CARLOS (BID 1796	498,005,000.00	512,023,682.12	508,883,174.83
		PROGRAMA DE MODERNIZACIÓN DE LA C.G.R (No. 1100/SF-NI)	8,761,000.00	8,761,000.00	0.00
		PROYECTO DE INFRAESTRUCTURA EN EDUCACION	14,685,160.00	14,685,160.00	9,855,370.00
		PROYECTO DE INFRAESTRUCTURA EN OBRAS Y SERVICIOS COM	17,658,550.00	17,658,550.00	10,429,211.92
		PROYECTO DE INFRAESTRUCTURA EN TRANSPORTE VIAL	33,912,150.00	33,912,150.00	15,745,359.57
		PROYECTO DE INFRAESTRUCTURA EN AGUA Y SANEAMIENTO RI	22,859,340.00	22,859,340.00	8,155,261.00
		Programa de Apoyo a la Secretaria Técnica de la Presidencia (SEPRES	7,641,029.00	7,571,029.00	6,053,964.70
		Programa de Apoyo al Sector Transporte I	0.00	20,160,000.00	0.00
		Programa de Fortalecimiento de la Gestión y Aprovechamiento del Com	46,462,045.00	46,462,045.00	5,872,493.74
		REEMPLAZO Y CONSTRUCCION DE EMBARCADEROS (BID-SF-17	27,849,993.00	31,926,722.00	10,553,170.50
		REHABILITACION DEL CAMINO EL COYOLAR-EL CARAO-LAS PAV	3,450,000.00	3,450,000.00	3,264,274.95
		REHABILITACION DEL CAMINO LAS PITAHAYAS-RANCHERIAS (PN	2,130,000.00	2,130,000.00	947,054.83
		REHABILITACION DEL CAMINO PUENTE DE PAIWAS-SAN IGNACIO	5,650,000.00	4,862,880.00	562,880.00
		REHABILITACION Y MEJORAMIENTO DEL CAMINO LECHERO TRAM	2,420,000.00	2,420,000.00	220,000.00
		REHABILITACION/MITIGACION TRAMO CAMINO LAS SABANAS-CHI	2,350,000.00	1,828,880.00	201,600.00
		REHABILITACION/MITIGACION TRAMO CAMINO PERICON-NAMASL	3,411,600.00	2,885,400.00	282,240.00
		REHABILITACION/MITIGACION TRAMO CAMINO SAN JERONIMO-LA	4,113,000.00	2,582,312.00	322,560.00
		REHABILITACIÓN DE CAMINOS RURALES PRODUCTIVOS DE ACCI	27,102,653.00	30,467,781.00	25,262,944.73
		REHABILITACIÓN DE LAS OFICINAS DE LA VENTANILLA ÚNICA DE	1,004,684.00	1,004,684.00	0.00
		REHABILITACIÓN DELEGACIONES DE MIFAMILIA	5,106,342.00	5,106,342.00	2,055,172.37
		REHABILITACIÓN Y AMPLIACIÓN DE LAS OFICINAS DE LA SECRET	1,345,440.00	1,345,440.00	0.00
		REHABILITACIÓN Y AMPLIACIÓN DEL LABORATORIO NACIONAL D	5,121,628.00	3,585,140.00	0.00
		REHABILITACIÓN Y MEJORAMIENTO DE LA CARRETERA EL CONG	74,427,810.00	66,492,681.00	53,719,629.57
		REHABILITACIÓN Y MEJORAMIENTO DE LA CARRETERA EL VIEJO	115,684,220.00	85,760,520.00	41,158,697.31
		RESTAURACION DEL CONVENTO SAN FRANCISCO EN EL MUNICI	0.00	180,000.00	0.00
		RESTAURACION Y CONSERVACION DEL ANTIGUO HOSPITAL DE C	0.00	50,000.00	0.00

FILTRADO POR :

PARAMETROS ESPECIALES: Mes Inicial (MM)=1 / Mes Final (MM)=9

PRODUCCION 2011

Cuadro No. 24

SUBSISTEMA : SIEP
 APLICACION : SIEP
 ENTIDAD : DGP
 USUARIO : DGP027

PRODUCCION 2011

MINISTERIO DE HACIENDA Y CREDITO PUBLICO
 EJECUCION DE PRESTAMOS Y DONACIONES EXTERNAS POR ORIGEN

PAGINA: 3 de 14
 FECHA: 06/10/2011
 HORA: 10:49:30 AM
 REPORTE: PRPSIEP126C

DE: ENERO A: SEPTIEMBRE

FUENTE	ORG.	PROYECTO/ACTIVIDAD	PRESUPUESTO INICIAL	PRESUPUESTO ACTUALIZADO	DEVENGADO ACUMULADO
PRESTAMOS			3,368,405,365.00	3,497,632,593.24	1,883,690,849.14
BANCO INTERAMERICANO DE DESARROLLO -BID-			2,181,226,663.00	2,122,646,604.12	1,082,304,441.92
		REVESTIMIENTO GRANULAR CUYALÍ- LA COLONIA- ABISINIA; AB	7,000,000.00	7,000,000.00	0.00
		SERVICIO DE LA DEUDA PUBLICA EXTERNA	20,929,000.00	20,929,000.00	18,470,380.08
		Seguimiento Evaluación Impacto del PNDH (INIDE)	686,789.00	686,789.00	597,928.76
		Servicio de Apoyo para las Agroindustria Rural	3,574,083.00	3,574,083.00	802,988.59
		Servicios Administrativos Financieros Proyectos BID	27,930,000.00	27,767,000.00	3,123,649.50
		Servicios de Apoyo a las Sanidades Agropecuarias	3,961,056.00	4,154,147.00	3,835,906.27
		Servicios de Inspección de Fincas y Trazabilidad	0.00	555,100.00	539,594.17
		Sistema Gestión de Gobierno (SICOGG)	2,338,560.00	3,838,560.00	3,761,237.31
		Transferencia al FISE	5,485,770.00	5,485,770.00	671,508.04
		UNIDAD DE COORDINACIÓN PROGRAMA DE APOYO AL PND (BID	6,978,004.00	7,874,964.00	5,989,555.28
BANCO MUNDIAL			457,756,420.00	673,434,794.44	422,912,229.78
		ADOQUINADO DE CAMINOS (BM CR-4185-NI)	12,394,260.00	198,483,275.22	181,029,184.51
		Adaptación y Desarrollo SIGAF	2,869,016.00	5,846,199.03	3,165,772.73
		Ampliación del Acceso a los Servicios Financieros	27,837,000.00	27,837,000.00	6,635,815.65
		Asistencia Técnica de Entidades en Oper. SIGFA y Sist. Conexos	11,609,812.00	11,009,812.00	1,112,967.35
		Asistencia tecnica subproyectos de electricidad y sistemas solares (PEF	197,434.00	2,132,434.00	1,226,604.21
		Capacitación Permanente SIGAF	0.00	2,353,712.00	190,564.86
		Capacitación del Subsistema de Compras y Contrataciones	224,240.00	224,240.00	0.00
		Capacitación del Subsistema de Contabilidad Gubernamental	146,069.00	146,069.00	0.00
		Capacitación del Subsistema de Crédito Público	336,360.00	336,360.00	0.00
		Capacitación del Subsistema de Presupuesto	168,180.00	168,180.00	0.00
		Capacitación del Subsistema de Servicio Civil	112,120.00	112,120.00	0.00
		Capacitación del Subsistema de Tesorería	259,703.00	259,703.00	0.00
		Consolidación de la Auditoría Interna	1,143,624.00	1,143,624.00	0.00
		Consolidación del SIGFA y los Sist. Conexos	13,581,847.00	8,850,951.97	0.00
		Control y Vigilancia de Enfermedades Transmitidas por Vectores, Agua,	0.00	24,214,730.00	20,441,584.74
		Coordinación Sectorial	3,989,954.00	3,989,954.00	1,336,745.42
		Coordinación Técnica PMSAF	4,730,343.00	4,730,343.00	935,698.59
		DESARROLLO DE LA HIDROELECTRICIDAD A PEQUEÑA ESCALA F	14,476,713.00	14,476,713.00	0.00
		Desarrollo de la Micro, Pequeña y Mediana Empresa/Préstamo 4468-N	49,313,231.00	49,313,231.00	19,217,612.74
		Diseño Funcional y Plan Estratégico de Capacitación del SIGAF	134,544.00	134,544.00	0.00
		Diseño de participación comunitaria en sitios (PERZA-BM)	2,143,757.00	4,208,483.00	3,093,275.84
		Fomento y Conservación Forestal	1,120,746.00	1,120,746.00	539,290.00
		Fortalecimiento Institucional	1,385,153.00	2,506,153.00	1,315,888.11
		Fortalecimiento y Diseño Funcional Sistema de Inversiones Públicas	3,004,816.00	3,004,816.00	0.00
		Fortalecimiento y Diseño Funcional del Subsistema de Compras y Contr	1,121,200.00	1,121,200.00	0.00
		Fortalecimiento y Diseño Funcional del Subsistema de Contabilidad y SI	6,895,514.00	6,895,514.00	307,583.50
		Fortalecimiento y Diseño Funcional del Subsistema de Crédito Público	4,529,648.00	4,529,648.00	0.00
		Fortalecimiento y Diseño Funcional del Subsistema de Presupuesto	4,601,404.00	4,601,404.00	182,369.81
		Fortalecimiento y Diseño Funcional del Subsistema de Servicio Civil	2,700,323.00	2,700,323.00	273,378.69
		Fortalecimiento y Diseño Funcional del Subsistema de Tesorería	4,206,743.00	4,206,743.00	122,666.73
		Generación y Transferencia de Tecnología en Ganadería Mayor y Menc	12,783,000.00	12,783,000.00	9,358,415.91
		Gobernabilidad y Desarrollo Sostenible	10,100,000.00	10,100,000.00	7,686,462.21

FILTRADO POR :

PARAMETROS ESPECIALES: Mes Inicial (MM)=1 / Mes Final (MM)=9

PRODUCCION 2011

Cuadro No. 24

SUBSISTEMA : SIEP
 APLICACION : SIEP
 ENTIDAD : DGP
 USUARIO : DGP027

PRODUCCION 2011
 MINISTERIO DE HACIENDA Y CREDITO PUBLICO
 EJECUCION DE PRESTAMOS Y DONACIONES EXTERNAS POR ORIGEN

PAGINA: 4 de 14
 FECHA: 06/10/2011
 HORA: 10:49:30 AM
 REPORTE: PRPSIEP126C

DE: ENERO A: SEPTIEMBRE

FUENTE	ORG.	PROYECTO/ACTIVIDAD	PRESUPUESTO INICIAL	PRESUPUESTO ACTUALIZADO	DEVENGADO ACUMULADO
PRESTAMOS			3,368,405,365.00	3,497,632,593.24	1,883,690,849.14
BANCO MUNDIAL			457,756,420.00	673,434,794.44	422,912,229.78
		Implementación del Manual de Auditoria Interna	645,811.00	645,811.00	0.00
		Infraestructura Tecnológica	569,584.00	569,584.00	152,287.84
		Instituto Nacional Forestal (INAFOR)	10,096,254.00	10,096,254.00	1,087,298.87
		MANTENIMIENTO RUTINARIO FOMAV (MICROEMPRESAS) (BM-CR)	0.00	10,667,353.00	10,667,352.08
		Manejo Integrado de Cultivos con Énfasis en Cambio Climático	2,585,000.00	0.00	0.00
		Mejoramiento de Capacidad Productiva (Atención a Afectados del Hurac	11,200,000.00	17,507,812.04	11,174,036.41
		Microfinanzas (PERZA -BM)	2,255,287.00	770,287.00	737,682.30
		Normas Técnicas y Marco Legal del SIGAF	605,448.00	605,448.00	107,248.93
		PROYECTO DE ELECTRIFICACIÓN RURAL PARA ZONAS AISLADAS	22,033,787.00	24,661,392.00	12,507,401.44
		Políticas energéticas (PERZA -BM)	2,564,726.00	0.00	0.00
		Producción de Semillas y Agrobiotecnología	20,816,557.00	1,822,446.00	1,822,446.00
		RECONSTRUCCION DE PEQUEÑAS INFRAESTRUCTURAS	5,125,900.00	5,125,900.00	1,086,670.00
		RECONSTRUCCION DE VIVIENDAS E INFRAESTRUCTURA SOCIA	16,934,000.00	16,934,000.00	16,930,703.00
		REHABILITACION PLANTA PROCESADORA DE PESCADO	29,454,100.00	1,000,000.00	0.00
		REHABILITACIÓN DE INFRAESTRUCTURA Y EQUIPAMIENTO DE OF	10,814,624.00	5,797,853.00	0.00
		Regulación y Supervisión de Microfinanzas e Información Créditicia (BM	4,672,000.00	4,672,000.00	123,365.31
		Servicio Administrativo Financiero Proyectos Banco Mundial	0.00	163,000.00	162,500.74
		Servicio Fortalecimiento Institucional para la Gestión del MINED (PASEI	33,600,000.00	33,600,000.00	28,336,258.41
		Servicios Administrativos y Financieros del PMSAF	5,936,442.00	5,936,442.00	1,027,959.45
		Servicios de desarrollo empresarial (PERZA - BM)	1,330,146.00	1,380,146.00	1,335,124.10
		Transferencia al Ordenamiento de la Propiedad	78,400,000.00	117,937,841.18	77,482,013.30
FONDO INTERNACIONAL DE DESARROLLO AGRÍCOLA -FIDA-			93,767,521.00	180,521,362.00	102,312,559.98
		Actividades Centrales	13,259,346.00	32,611,769.00	28,341,042.54
		Bono Productivo Alimentario	24,761,861.00	24,761,861.00	12,455,834.63
		Dirección y Coordinación delegaciones de estrategias territoriales	3,226,724.00	3,226,724.00	1,432,640.01
		Fomento de la Agroindustria Rural	15,732,170.00	36,000,000.00	8,272,471.00
		Fomento de la Tenología de Agroindustria Rural	23,067,561.00	54,833,021.00	42,309,044.46
		Generación y Transferencia de Tecnología en Ganadería Mayor y Menc	4,115,954.00	8,726,394.00	447,763.00
		Manejo Integrado de Cultivos con Énfasis en Cambio Climático	6,173,947.00	9,621,927.00	3,897,068.71
		Producción de Semillas y Agrobiotecnología	3,429,958.00	10,739,666.00	5,156,695.63
THE OPEP FUND FOR INTERNATIONAL DEVELOPMENT			37,216,690.00	32,848,132.88	27,871,591.05
		PAVIMENTACIÓN CARRETERA ACOYAPA - SAN CARLOS (BID 1796	28,595,000.00	24,226,442.88	20,134,731.05
		PROYECTO DE INFRAESTRUCTURA EN EDUCACION	4,474,770.00	4,474,770.00	3,589,940.00
		PROYECTO DE INFRAESTRUCTURA EN SALUD	4,146,920.00	4,146,920.00	4,146,920.00
FONDO DE DESARROLLO NÓRDICO			0.00	7,334,400.80	3,622,107.62
		Transferencia al Ordenamiento de la Propiedad	0.00	7,334,400.80	3,622,107.62
BANCO CENTROAMERICANO DE INTEGRACIÓN ECONÓMICA -BCIE-			490,438,071.00	406,439,673.00	214,718,830.31
		ELECTIFICACIÓN RURAL PARA ZONAS PRODUCTIVAS AREA CONI	235,000.00	235,000.00	213,434.19
		Fomento de la Agroindustria Rural	71,385,713.00	0.00	0.00
		MEJORAMIENTO PUNTUAL SOBRE LA CARRETERA RÍO BLANCO -	53,500,500.00	38,005,165.00	27,318,285.82
		MEJORAMIENTO RED RELEVANTE DE CAMINOS ALIMENTADORES	24,678,744.00	12,618,132.00	12,618,130.52
		REEMPLAZO DEL HOSPITAL MILITAR ALEJANDRO DÁVILA BOLAÑ	160,000,000.00	160,000,000.00	0.00

FILTRADO POR :

PARAMETROS ESPECIALES: Mes Inicial (MM)=1 / Mes Final (MM)=9

PRODUCCION 2011

Cuadro No. 24

SUBSISTEMA : SIEP
 APLICACION : SIEP
 ENTIDAD : DGP
 USUARIO : DGP027

PRODUCCION 2011
 MINISTERIO DE HACIENDA Y CREDITO PUBLICO
 EJECUCION DE PRESTAMOS Y DONACIONES EXTERNAS POR ORIGEN

PAGINA: 5 de 14
 FECHA: 06/10/2011
 HORA: 10:49:30 AM
 REPORTE: PRPSIEP126C

DE: ENERO A: SEPTIEMBRE

FUENTE	ORG.	PROYECTO/ACTIVIDAD	PRESUPUESTO INICIAL	PRESUPUESTO ACTUALIZADO	DEVENGADO ACUMULADO
PRESTAMOS			3,368,405,365.00	3,497,632,593.24	1,883,690,849.14
		BANCO CENTROAMERICANO DE INTEGRACIÓN ECONÓMICA -BCIE-	490,438,071.00	406,439,673.00	214,718,830.31
		REHABILITACIÓN DE LA CARRETERA SAN RAMÓN - MUY MUY (BC)	180,638,114.00	195,581,376.00	174,568,979.78
DONACIONES			3,586,438,441.00	3,700,144,668.73	1,587,091,176.38
		ACSUR LAS SEGOVIAS	2,796,800.00	2,796,800.00	1,372,806.99
		Defensa Civil	2,796,800.00	2,796,800.00	1,372,806.99
		PROGRAMA DE LAS NACIONES UNIDAS PARA EL DESARROLLO -PNUD-	2,831,008.00	6,806,364.20	4,471,684.11
		DESARROLLO DE LA HIDROELECTRICIDAD A PEQUEÑA ESCALA F	270,876.00	3,284,051.00	1,407,340.43
		Eficiencia energética para los sectores industrial y comercial	500,000.00	540,555.36	540,555.36
		Emitir instrumentos de regulación y control ambiental	800,132.00	800,132.00	763,890.74
		Estudios Económicos	560,000.00	560,000.00	536,909.53
		Fortalecimiento Municipal	0.00	343,394.77	167,459.67
		Fortalecimiento y Desarrollo Institucional	0.00	97,725.23	97,725.23
		Institucionalización de las Prácticas de Género	0.00	480,505.84	480,505.84
		Tamaño Mediano (MSP) para Manejo y Control de Contaminantes (COF)	700,000.00	700,000.00	477,297.31
		ORGANIZACIÓN DE ESTADOS AMERICANOS -OEA-	439,380.00	672,399.00	616,988.64
		Fomento al Desarrollo Tecnológico de la Mipymes en Nicaragua	439,380.00	672,399.00	616,988.64
		BANCO INTERAMERICANO DE DESARROLLO -BID-	133,876,485.00	122,444,154.00	29,399,742.94
		Actividades Centrales	3,849,000.00	3,849,000.00	0.00
		Apoyo al Programa Gestión Fiscal y Reforma del Gasto Social II-ATN/S	8,798,361.00	8,305,361.00	3,925,515.93
		Apoyo al Programa Gestión Fiscal y Reforma del Gasto Social II-BID-T	1,268,000.00	1,761,000.00	1,502,140.07
		Campañas de Promoción y Educación en Salud	2,813,710.00	2,813,710.00	0.00
		Cooperación Técnica Apoyo a la Implementación del Plan Nacional de	1,096,300.00	3,917,673.93	2,391,811.08
		Cooperación Técnica BID, Fortalecimiento del Sistema Nacional de Plar	10,662,312.00	4,477,817.66	0.00
		Diseño e Implantación del Sistema de Contrataciones Administrativas d	1,174,936.00	1,174,936.00	0.00
		Estudios Económicos	348,693.00	538,693.00	185,610.39
		Extensión Agropecuaria	2,455,000.00	0.00	0.00
		Fortalecimiento Institucional	5,033,290.00	4,996,540.00	351.35
		Fortalecimiento Institucional MHCP (ATN/SF 10698-NI)	5,442,813.00	8,867,813.00	3,892,599.59
		Fortalecimiento Institucional para la Ejecución de la Inversión Pública- B	4,200,000.00	2,506,000.00	320,810.06
		Fortalecimiento de la Función Auditora de la CGR (NI-T1110)	1,200,000.00	1,200,000.00	704,486.15
		GESTIÓN DE RIESGO DE DESASTRES EN LA PLANIFICACIÓN MUN	0.00	3,365,592.00	1,515,673.20
		PROGRAMA DE FORTALECIMIENTO INSTITUCIONAL - BID	0.00	3,057,600.00	0.00
		Política Tributaria	18,592,306.00	18,402,306.00	2,293,327.14
		Prodev	10,556,877.00	12,188,997.41	12,063,482.17
		Producción de Semillas y Agrobiotecnología	9,032,983.00	0.00	0.00
		Registro, Recaudación y cobranza	0.00	439,210.00	439,210.00
		SERVICIO DE LA DEUDA PUBLICA EXTERNA	47,110,398.00	40,340,398.00	0.00
		Sistema Integrado de la Calidad (ATN/ME-8976-RG)	241,506.00	241,506.00	164,725.81
		FONDO DE LAS NACIONES UNIDAS PARA LA NIÑEZ -UNICEF-	34,054,540.00	31,540,602.29	7,580,606.11
		Apoyo a la Definición e Implementación de un Sistema Nacional de Eva	0.00	143,600.00	45,394.00
		Capacitación en Gestión de Riesgo (Educación de Calidad para Todos)	1,210,413.00	532,841.00	114,240.28
		Consejería Escolar (Educación de Calidad para Todos)	1,198,159.00	1,095,569.00	657,581.23

Cuadro No. 24

SUBSISTEMA : SIEP
 APLICACION : SIEP
 ENTIDAD : DGP
 USUARIO : DGP027

PRODUCCION 2011
 MINISTERIO DE HACIENDA Y CREDITO PUBLICO
 EJECUCION DE PRESTAMOS Y DONACIONES EXTERNAS POR ORIGEN

PAGINA: 6 de 14
 FECHA: 06/10/2011
 HORA: 10:49:30 AM
 REPORTE: PRPSIEP126C

DE: ENERO A: SEPTIEMBRE

FUENTE	ORG.	PROYECTO/ACTIVIDAD	PRESUPUESTO INICIAL	PRESUPUESTO ACTUALIZADO	DEVENGADO ACUMULADO
DONACIONES			3,586,438,441.00	3,700,144,668.73	1,587,091,176.38
FONDO DE LAS NACIONES UNIDAS PARA LA NIÑEZ -UNICEF-			34,054,540.00	31,540,602.29	7,580,606.11
		Democracia Directa	105,374.00	49,259.08	0.00
		Dirección y Coordinación de Promotoría Social Solidaria	1,500,000.00	1,500,000.00	375,507.31
		Educación Especial Oportunidades para la Niñez con Discapacidad	381,208.00	1,254,811.00	1,025,614.41
		Educación Extra Edad (Educación de Calidad para Todos - UNICEF)	868,096.00	868,096.00	468,241.40
		Educación Inicial y Preescolar (Educación de Calidad para Todos - UNI	1,544,262.00	1,544,262.00	843,294.04
		Educación Multigrado (Educación de Calidad para Todos - UNICEF)	2,937,059.00	2,892,059.00	633,223.13
		Educación de Calidad para Todos (UNICEF) - Proyecto Educación Bási	1,571,540.00	1,863,390.00	1,372,538.00
		Estudios Económicos	560,000.00	560,000.00	495,544.16
		Fortalecimiento Municipal	979,754.00	979,754.00	954,890.40
		Fortalecimiento Técnico en Tema de Agua, Saneamiento e Higiene en E	0.00	92,340.00	0.00
		Fortalecimiento de Capacidades Municipales	3,760,444.00	1,705,949.70	0.00
		Fortalecimiento del Sistema de Planificación y Evaluación (Educación d	0.00	203,372.00	0.00
		PROYECTO DE INFRAESTRUCTURA EN AGUA Y SANEAMIENTO RI	12,000,000.00	12,000,000.00	0.00
		Programa de Cooperación Técnica y Financiera	2,782,200.00	2,782,200.00	0.00
		Seguridad Alimentaria y Nutricional Educación Inicial (PREESCOLAR)	1,501,263.00	721,660.00	445,236.75
		Servicios de Control del Trabajo Infantil	429,548.00	429,548.00	149,301.00
		Transferencia al FISE	725,220.00	321,891.51	0.00
PROGRAMA MUNDIAL DE ALIMENTOS -PMA-			136,223,497.00	136,223,497.00	61,153,979.73
		Apoyo a familias rurales en zonas afectadas por sequias e inundaciones	10,128,733.00	10,128,733.00	7,853,886.50
		Asistencia Para Aumentar la Capacidad de Preparación Ante Catástrofe	38,313,892.00	38,313,892.00	9,452,074.37
		Seguridad Alimentaria y Nutricional Educación Inicial (PREESCOLAR)	14,578,173.00	14,578,173.00	0.00
		Seguridad Alimentaria y Nutricional Educación Primaria	73,202,699.00	73,202,699.00	43,848,018.86
BANCO MUNDIAL			877,376,874.00	830,766,220.53	341,755,382.56
		ADOQUINADO DE CAMINOS (BM CR-4185-NI)	378,695,254.00	292,980,354.00	124,591,968.56
		Asistencia tecnica subproyectos de electricidad y sistemas solares (PEF	7,722,160.00	7,722,160.00	5,021,577.82
		Atención Dispensarizada a la Familia en la Comunidad	9,427,675.00	9,427,675.00	4,720,347.95
		Campañas de Promoción y Educación en Salud	9,044,237.00	8,547,147.06	2,074,212.90
		Certificación de Semilla	3,328,423.00	928,423.00	0.00
		Construcción y Equipamiento laboratorio de certificación de semillas en	1,904,000.00	1,904,000.00	0.00
		Coordinación Sectorial	6,718,344.00	6,718,344.00	98,878.45
		Diseño de participación comunitaria en sitios (PERZA-BM)	1,480,752.00	1,480,752.00	854,607.07
		Extensión de Cobertura	0.00	17,936,000.00	17,800,391.34
		Fortalecimiento Institucional	2,365,310.00	2,899,149.94	925,931.07
		Fortalecimiento de Capacidades Municipales	12,512,350.00	9,461,282.11	7,165,230.00
		Instituto Nicaragüense de Tecnología Agropecuaria (INTA)	0.00	11,380,561.00	2,845,140.00
		MANTENIMIENTO RUTINARIO FOMAV (MICROEMPRESAS) (BM-CR	28,050,000.00	22,365,905.00	12,425,502.60
		MEJORAMIENTO DE LA CARRETERA PANAMERICANA NORTE	87,890,000.00	62,859,059.00	14,730,905.34
		MEJORAMIENTO DEL CAMINO EL JICARAL - SANTA ROSA DEL PE	1,492,400.00	731,836.00	0.00
		MEJORAMIENTO DEL CAMINO EL CACHO (Shell Somotillo) - LAS MA	3,401,216.00	1,667,872.00	0.00
		MEJORAMIENTO DEL CAMINO EMPALME LARREYNAGA - LARREY	924,560.00	453,382.00	0.00
		MEJORAMIENTO DEL CAMINO LAS CRUCES - SUSUCAYÁN	3,057,600.00	1,499,371.00	0.00
		MEJORAMIENTO DEL CAMINO LAS TEJAS - SOLINGALPA	232,960.00	114,238.00	0.00
		MEJORAMIENTO DEL CAMINO LEÓN - LA CEIBA	582,400.00	285,595.00	0.00

FILTRADO POR :

PARAMETROS ESPECIALES: Mes Inicial (MM)=1 / Mes Final (MM)=9

PRODUCCION 2011

Cuadro No. 24

SUBSISTEMA : SIEP
 APLICACION : SIEP
 ENTIDAD : DGP
 USUARIO : DGP027

PRODUCCION 2011
 MINISTERIO DE HACIENDA Y CREDITO PUBLICO
 EJECUCION DE PRESTAMOS Y DONACIONES EXTERNAS POR ORIGEN

PAGINA: 7 de 14
 FECHA: 06/10/2011
 HORA: 10:49:30 AM
 REPORTE: PRPSIEP126C

DE: ENERO A: SEPTIEMBRE

FUENTE	ORG.	PROYECTO/ACTIVIDAD	PRESUPUESTO INICIAL	PRESUPUESTO ACTUALIZADO	DEVENGADO ACUMULADO
DONACIONES			3,586,438,441.00	3,700,144,668.73	1,587,091,176.38
BANCO MUNDIAL			877,376,874.00	830,766,220.53	341,755,382.56
		MEJORAMIENTO DEL CAMINO MINA LIMÓN - CARRETERA MALPAI	3,096,912.00	5,000.00	0.00
		MEJORAMIENTO DEL CAMINO MOLINO SUR - SÉBACO	1,884,064.00	923,900.00	0.00
		MEJORAMIENTO DEL CAMINO POCHOMIL - LA BOQUÍTA	3,057,600.00	1,499,371.00	0.00
		MEJORAMIENTO DEL CAMINO RIVAS - VERACRUZ	843,024.00	5,000.00	0.00
		MEJORAMIENTO DEL CAMINO SAN JUAN DE LIMAY - ACHUAPA	2,329,600.00	1,142,378.00	0.00
		MEJORAMIENTO Y AMPLIACION DE LOS SERVICIOS DE AGUA POTABLE	128,572,528.00	134,909,481.00	37,155,817.96
		Modernización y Armonización del Derecho Mercantil en Nicaragua	2,400,937.00	2,695,530.00	2,505,706.75
		PROYECTO DE ELECTRIFICACIÓN RURAL PARA ZONAS AISLADAS	20,797,374.00	20,797,374.00	10,435,978.81
		PROYECTO DE INFRAESTRUCTURA EN AGUA Y SANEAMIENTO RURAL	75,792,810.00	75,792,810.00	58,661,205.00
		Producción de Semillas y Agrobiotecnología	0.00	27,717,446.00	2,246,195.68
		Proyecto de Tecnología Agrícola PTA II (BM-DON.H537)	0.00	5,900,994.56	4,258,269.00
		Reducción y Emisiones por Deforestación y Degradación Forestal (RED)	1,000,000.00	1,000,000.00	0.00
		SERVICIO DE LA DEUDA PUBLICA EXTERNA	5,140,602.00	5,140,602.00	5,137,291.13
		Seguridad Alimentaria y Nutricional Educación Primaria	44,800,000.00	44,800,000.00	0.00
		Servicio Administrativo Financiero Proyectos Banco Mundial	6,863,788.00	6,863,788.00	137,759.50
		Servicios Administrativos y Financieros	0.00	754,800.00	432,557.93
		Servicios de Educación Primaria Formal	0.00	19,876,734.75	19,876,734.75
		Transferencia al FISE	21,967,994.00	19,577,905.11	7,653,172.95
UNIÓN EUROPEA			267,634,416.00	259,210,912.00	11,900,782.73
		Administrar la Reserva de la Biósfera Bosawas	2,000,000.00	2,000,000.00	605,305.00
		Apoyo a la Mejora del Clima de Negocios e Inversiones en Nicaragua	41,829,265.00	44,509,974.00	7,878,344.69
		Apoyo al Fortalecimiento de las Capacidades Institucionales del MIFIC y	0.00	5,000.00	0.00
		Asistencia técnica (Programa Eurosolar)	2,004,232.00	2,004,232.00	0.00
		Capacitación de la Auditoría Interna	112,120.00	112,120.00	0.00
		Capacitación del Subsistema de Contabilidad Gubernamental	418,166.00	418,166.00	0.00
		Certificación de Semilla	729,041.00	729,041.00	0.00
		Consejo Nicaragüense de Ciencia y Tecnología (CONICYT)	574,140.00	574,140.00	240,248.80
		Dirección y Coordinación delegaciones de estrategias territoriales	485,246.00	485,246.00	0.00
		Facilitación de Inversiones	0.00	0.00	0.00
		Fortalecimiento de la Competitividad de las MIPYMES Nicaragüenses	41,290,856.00	30,182,715.00	645,578.18
		Generación y Transferencia de Tecnología en Ganadería Mayor y Menor	1,214,188.00	1,214,188.00	0.00
		INSTALACIÓN DE SISTEMAS HÍBRIDOS EÓLICO - SOLAR (PROGR	16,343,977.00	16,343,977.00	2,531,306.06
		Instituto Nicaragüense de Tecnología Agropecuaria (INTA)	7,685,048.00	7,676,128.00	0.00
		Manejo Integrado de Cultivos con Énfasis en Cambio Climático	1,214,188.00	1,214,188.00	0.00
		Producción de Semillas y Agrobiotecnología	16,796,448.00	16,804,296.00	0.00
		Seguridad Alimentaria y Nutricional Educación Primaria	121,532,695.00	121,532,695.00	0.00
		Servicio de apoyo a la Gestión	13,404,806.00	13,404,806.00	0.00
ORGANIZACIÓN PANAMERICA DE LA SALUD -OPS-			22,424,000.00	22,507,688.00	14,677,646.85
		Programa de Cooperación Técnica y Financiera	22,424,000.00	22,424,000.00	14,593,959.29
		Seguridad Alimentaria y Nutricional Educación Primaria	0.00	83,688.00	83,687.56
FONDO INTERNACIONAL DE DESARROLLO AGRÍCOLA -FIDA-			20,050,073.00	20,050,073.00	10,555,031.98
		Actividades Centrales	2,602,683.00	2,602,683.00	1,396,043.86

Cuadro No. 24

SUBSISTEMA : SIEP
 APLICACION : SIEP
 ENTIDAD : DGP
 USUARIO : DGP027

PRODUCCION 2011
 MINISTERIO DE HACIENDA Y CREDITO PUBLICO
 EJECUCION DE PRESTAMOS Y DONACIONES EXTERNAS POR ORIGEN

PAGINA: 8 de 14
 FECHA: 06/10/2011
 HORA: 10:49:30 AM
 REPORTE: PRPSIEP126C

DE: ENERO A: SEPTIEMBRE

FUENTE	ORG.	PROYECTO/ACTIVIDAD	PRESUPUESTO INICIAL	PRESUPUESTO ACTUALIZADO	DEVENGADO ACUMULADO
DONACIONES			3,586,438,441.00	3,700,144,668.73	1,587,091,176.38
FONDO INTERNACIONAL DE DESARROLLO AGRÍCOLA -FIDA-			20,050,073.00	20,050,073.00	10,555,031.98
		Fomento de la Agroindustria Rural	15,731,171.00	15,731,171.00	8,323,896.40
		Fomento de la Tenología de Agroindustria Rural	1,716,219.00	1,716,219.00	835,091.72
		Generación y Transferencia de Tecnología en Ganadería Mayor y Menc	0.00	0.00	0.00
FONDO DE DESARROLLO NÓRDICO			5,000,000.00	5,000,000.00	0.00
		Gestión Ambiental sobre Riesgos de Desastres y Cambio Climático	5,000,000.00	5,000,000.00	0.00
BANCO CENTROAMERICANO DE INTEGRACIÓN ECONÓMICA -BCIE-			2,850,482.00	3,264,568.00	1,979,511.67
		Negociaciones de Comercio Internacional	1,981,084.00	2,277,385.00	1,325,617.48
		Negociaciones entre Centroamerica y Unión Europea	869,398.00	987,183.00	653,894.19
FONDO DE NACIONES UNIDAS PARA EL DESARROLLO DE CAPITALIZACIÓ			2,790,169.00	2,920,165.17	2,866,356.17
		Democracia Directa	269,041.00	325,155.92	325,155.92
		Desarrollo Local	2,307,382.00	2,381,263.25	2,327,454.25
		Fortalecimiento Municipal	213,746.00	213,746.00	213,746.00
FONDO DE LAS NACIONES UNIDAS PARA LA POBLACIÓN			43,701,600.00	46,040,413.76	16,717,563.86
		Educación de la Sexualidad y Promoción de la Salud	31,393,600.00	31,393,600.00	10,293,861.39
		Fortalecimiento de las Capacidades Operativas de la PDDH.	0.00	215,116.37	215,116.37
		Institucionalización de las Prácticas de Género	0.00	2,123,697.39	2,123,696.58
		Modernización del Sistema Estadístico Nacional	5,493,000.00	5,493,000.00	3,807,859.96
		Ordenamiento Territorial de Cuencas	534,000.00	534,000.00	172,432.36
		Programa de Cooperación Técnica y Financiera	5,606,000.00	5,606,000.00	0.00
		Servicio de apoyo a la Gestión	675,000.00	675,000.00	104,597.20
FONDO MUNDIAL PARA EL MEDIO AMBIENTE			37,373,013.00	43,604,648.14	37,241,101.21
		Incorporación de los Acuerdos Multilaterales Ambientales en la Legislat	2,000,000.00	2,000,000.00	1,079,891.80
		Manejo Sostenible de la Tierra en Áreas Degradadas Propensas a Sequ	6,000,000.00	6,000,000.00	3,970,598.97
		Proyecto Fortalecimiento y Sostenibilidad del Sistema de Área Protegida	4,000,000.00	4,000,000.00	4,000,000.00
		Reserva de la Biósfera Transfronteriza Corazón del Corredor Biológico (25,373,013.00	31,604,648.14	28,190,610.44
FONDO COMÚN DE PRODUCTOS BÁSICOS			0.00	2,753,949.00	235,069.42
		Reforzamiento al Potencial de Producción de Café Gourmet en Nicaragu	0.00	125,465.00	55,831.00
		Rehabilitación del Sector Cafetalero en Nicaragua	0.00	2,628,484.00	179,238.42
FONDO ORGANIZACIÓN ESTADOS IBEROAMERICANOS / MEC ESPAÑA (OE			60,567,224.00	59,084,489.25	3,247,590.97
		Alfabetización y Educación Básica de Jóvenes y Adultos (PAEBANIC)	28,030,000.00	27,585,505.82	0.00
		Alfabetización, Educación Básica y Habilitación Laboral (OEI/Generaliat	4,204,500.00	2,721,765.25	0.00
		Capacitación y Fortalecimiento Institucional para la Educación Especial	1,121,200.00	1,121,200.00	330,154.05
		Educación Inicial Intercultural de la Costa Caribe Nicaragüense (CCN-B	2,803,000.00	2,803,000.00	1,606,064.89
		Fomento de la Cultura Emprendedora	0.00	150,606.92	150,606.92
		Formación de Educadoras de Preescolar con Enfoque Inclusivo en Nica	2,803,000.00	2,971,147.00	656,075.07
		Habilitación Laboral para Privados de Libertad a Nivel Nacional	0.00	181,487.24	0.00
		Inclusión Educativa y Social de la Niñez en Nicaragua	0.00	2,850,040.02	297,035.53
		Jóvenes Emprendedores en Nicaragua	0.00	2,868,360.00	103,573.67
		Servicios de Educación Especial	2,803,000.00	0.00	0.00
		Servicios de Educación Secundaria Formal	2,803,000.00	0.00	0.00
		Servicios de Habilitación Laboral	14,015,000.00	14,015,000.00	0.00
		Servicios de Planificación	1,681,800.00	1,513,653.00	0.00

FILTRADO POR :

PARAMETROS ESPECIALES: Mes Inicial (MM)=1 / Mes Final (MM)=9

PRODUCCION 2011

Cuadro No. 24

SUBSISTEMA : SIEP
 APLICACION : SIEP
 ENTIDAD : DGP
 USUARIO : DGP027

PRODUCCION 2011
 MINISTERIO DE HACIENDA Y CREDITO PUBLICO
 EJECUCION DE PRESTAMOS Y DONACIONES EXTERNAS POR ORIGEN

PAGINA: 9 de 14
 FECHA: 06/10/2011
 HORA: 10:49:30 AM
 REPORTE: PRPSIEP126C

DE: ENERO A: SEPTIEMBRE

FUENTE	ORG.	PROYECTO/ACTIVIDAD	PRESUPUESTO INICIAL	PRESUPUESTO ACTUALIZADO	DEVENGADO ACUMULADO
DONACIONES			3,586,438,441.00	3,700,144,668.73	1,587,091,176.38
FONDO ORGANIZACIÓN ESTADOS IBEROAMERICANOS / MEC ESPAÑA (OE)			60,567,224.00	59,084,489.25	3,247,590.97
		Servicios de Tecnología Educativa	302,724.00	0.00	0.00
		Sistema de Formación en Línea (Aulas Mentor de Nicaragua)	0.00	302,724.00	104,080.84
NACIONES UNIDAS PARA EL COMERCIO Y EL DESARROLLO			0.00	910,888.00	0.00
		Fortalecimiento de Instituciones y Capacidades en el área de Políticas d	0.00	910,888.00	0.00
COMITE SUIZO			2,257,245.00	2,257,245.00	486,882.80
		Dirección y Coordinación	2,257,245.00	2,257,245.00	486,882.80
KREDITANSTALT FUR WIEDERAUFBAU			25,618,204.00	36,498,340.74	16,000,161.06
		Fortalecimiento de Capacidades Municipales	11,536,334.00	22,416,470.74	11,778,888.69
		PROYECTO DE INFRAESTRUCTURA EN EDUCACION	1,500,000.00	1,500,000.00	54,000.00
		PROYECTO DE INFRAESTRUCTURA EN OBRAS Y SERVICIOS COM	5,714,000.00	5,714,000.00	1,284,568.00
		PROYECTO DE INFRAESTRUCTURA EN TRANSPORTE VIAL	715,000.00	715,000.00	0.00
		PROYECTO DE INFRAESTRUCTURA EN AGUA Y SANEAMIENTO RI	1,414,800.00	1,414,800.00	494,800.00
		PROYECTO DE INFRAESTRUCTURA EN SALUD	900,000.00	900,000.00	32,400.00
		Transferencia al FISE	3,838,070.00	3,838,070.00	2,355,504.37
GTZ			0.00	22,383,824.00	4,406,579.00
		CONSTRUCCIÓN DE REDES DE DISTRIBUCIÓN (MASRENACE -ME	0.00	22,383,824.00	4,406,579.00
SAVE THE CHILDREN			4,579,760.00	4,579,760.00	3,645,039.05
		Defensa Civil	4,579,760.00	4,579,760.00	3,645,039.05
ACDI - CANADA			77,867,766.00	108,689,720.00	81,909,171.73
		Desarrollo Rural e Igualdad de Género (PELNICA)	2,368,554.00	8,498,863.00	1,890,496.51
		ELECTRIFICACIÓN DE NICARAGUA (PELNICA)	64,230,675.00	88,513,367.00	71,555,279.59
		Fortalecimiento de las instancias de consulta, concertación y consenso	1,058,497.00	1,469,790.00	523,110.90
		Normación del Sector Pesquero y Acuicola	2,340.00	0.00	0.00
		PROYECTO DE AGUA POTABLE Y SANEAMIENTO (PIMCHAS)	8,207,700.00	8,207,700.00	5,940,284.73
		Proyecto Integral de Manejo de Cuencas Hidrográficas (PIMCHAS)	2,000,000.00	2,000,000.00	2,000,000.00
AGENCIA ESPAÑOLA DE COOPERACIÓN INTERNACIONAL - AECI -			47,243,713.00	47,243,713.00	42,563,826.60
		FORTALECIMIENTO Y MODERNIZACIÓN LABORATORIO CENTRAL	38,274,113.00	38,274,113.00	38,274,113.00
		Programa de Cooperación Técnica y Financiera	8,969,600.00	8,969,600.00	4,289,713.60
CARE INTERNACIONAL			3,369,440.00	3,369,440.00	1,363,061.55
		Defensa Civil	3,369,440.00	3,369,440.00	1,363,061.55
COSUDE/SUIZA			80,176,516.00	95,936,827.42	59,642,808.05
		DESARROLLO DE LA HIDROELECTRICIDAD A PEQUEÑA ESCALA F	20,032,312.00	37,197,737.01	24,940,360.66
		Desarrollo Local	7,922,347.00	7,842,600.00	7,842,600.00
		Desarrollo de las Capacidades Exportadoras en las MIPYME y Fortaleci	9,072,556.00	6,892,052.00	179,225.16
		Fortalecimiento Municipal	11,316,356.00	11,464,236.86	11,464,236.86
		Fortalecimiento de Capacidades Municipales	4,265,422.00	2,206,634.51	200,000.00
		Fortalecimiento y Desarrollo Institucional	0.00	1,060,278.72	1,060,278.72
		PROYECTO DE INFRAESTRUCTURA EN AGUA Y SANEAMIENTO RI	16,670,900.00	16,670,900.00	9,924,522.00
		Promoción del Desarrollo de la PYME Rural	9,067,257.00	11,695,392.00	3,931,584.65
		Transferencia al FISE	1,829,366.00	906,996.32	100,000.00

FILTRADO POR :

PARAMETROS ESPECIALES: Mes Inicial (MM)=1 / Mes Final (MM)=9

PRODUCCION 2011

Cuadro No. 24

SUBSISTEMA : SIEP
 APLICACION : SIEP
 ENTIDAD : DGP
 USUARIO : DGP027

PRODUCCION 2011
 MINISTERIO DE HACIENDA Y CREDITO PUBLICO
 EJECUCION DE PRESTAMOS Y DONACIONES EXTERNAS POR ORIGEN

PAGINA: 10 de 14
 FECHA: 06/10/2011
 HORA: 10:49:30 AM
 REPORTE: PRPSIEP126C

DE: ENERO A: SEPTIEMBRE

FUENTE	ORG.	PROYECTO/ACTIVIDAD	PRESUPUESTO INICIAL	PRESUPUESTO ACTUALIZADO	DEVENGADO ACUMULADO
DONACIONES			3,586,438,441.00	3,700,144,668.73	1,587,091,176.38
OTROS DONANTES			0.00	371,249.00	0.00
		Servicios de Educación Primaria Multigrado y Tercer Nivel Alternativo	0.00	371,249.00	0.00
FONDO MUNDIAL DE REHABILITACIÓN			105,431,819.00	105,431,819.00	49,640,929.70
		Detener la Transmisión Local de Malaria Enfocada a la Praeliminación e Dirección y Coordinación Técnica Local	0.00	1,740,591.00	1,160,712.72
		Dirección y Coordinación, Actividades Centrales	0.00	0.00	0.00
		Nicaragua Polo de Prevención y Control de la Malaria en Mesoamérica	1,939,205.00	379,114.00	209,032.03
		Nicaragua Unida en una Respuesta Concentrada hacia la Contención de la Malaria, Compromiso y Acción en el Control de la Tuberculosis por un Programa de Cooperación Técnica y Financiera	8,827,664.00	8,647,164.00	253,568.17
		Servicio de apoyo a la Gestión	1,946,739.00	1,946,739.00	0.00
			89,490,207.00	89,490,207.00	46,747,601.15
			3,228,004.00	3,220,499.00	1,266,434.38
GOBIERNO DE ESPAÑA			249,960,860.00	249,960,860.00	141,224.65
		CAPACITACION TECNICA DE LOS RECURSOS HUMANOS PARA EL Consejo Nicaragüense de Ciencia y Tecnología (CONICYT)	91,168,000.00	91,168,000.00	0.00
		DESARROLLO DE LA HIDROELECTRICIDAD A PEQUEÑA ESCALA F	792,860.00	792,860.00	141,224.65
		REHABILITACIÓN Y EQUIPAMIENTO DEL HOSPITAL INFANTIL MAN	5,500,000.00	5,500,000.00	0.00
		REHABILITACIÓN Y EQUIPAMIENTO DEL INSTITUTO NACIONAL EL	39,000,000.00	39,000,000.00	0.00
		REHABILITACIÓN Y EQUIPAMIENTO DEL INSTITUTO NACIONAL JO	37,500,000.00	37,500,000.00	0.00
		REHABILITACIÓN Y EQUIPAMIENTO DEL INSTITUTO PÚBLICO RIGI	42,100,000.00	42,100,000.00	0.00
			33,900,000.00	33,900,000.00	0.00
GOBIERNO DE HOLANDA			132,684,061.00	147,534,496.00	133,129,200.99
		Administración de Recursos Humanos	0.00	1,675,581.73	1,303,430.35
		Apoyo al Fortalecimiento de las Capacidades Institucionales del MIFIC y	36,352,060.00	39,309,033.00	28,591,319.67
		Apoyo al Plan Estratégico de la Policía Nacional (Equidad de Género)	11,212,000.00	141,114.94	64,300.00
		Asesoramiento Jurídico	0.00	438,345.04	372,506.49
		Atención a Grupos Juveniles y Sociales	0.00	7,950.00	0.00
		Atención a la Violencia Intrafamiliar y Sexual	0.00	4,864,254.80	2,847,591.99
		Auxilio Judicial a Resoluciones de los Tribunales	0.00	10,000.00	0.00
		Difusión de Información de la Labor Policial	0.00	1,118,172.76	951,106.06
		Dirección y Coordinación de Policía Nacional	0.00	273,550.00	273,550.00
		Estudio y Formulación de Proyectos	0.00	552,760.34	536,615.99
		Planificación y Evaluación de la Actividad Policial	0.00	17,736.00	0.00
		Seguridad Alimentaria y Nutricional Educación Primaria	0.00	70,787,868.98	70,766,736.76
		Servicios de Alfabetización y Educación de Jóvenes y Adultos	21,280,000.00	24,637,160.00	24,637,160.00
		Servicios de Educación Preescolar	12,768,000.00	0.00	0.00
		Servicios de Educación Primaria Formal	42,560,000.00	1,588,434.02	1,588,434.02
		Servicios de Educación Secundaria Formal	8,512,001.00	0.00	0.00
		Servicios de Seguridad y Orden Público a Nivel Departamental	0.00	16,342.32	16,342.32
		Supervisión de la Actuación Policial e Investigación de Denuncia a Func	0.00	842,042.20	433,053.05
		Vigilancia y Desarrollo Comunitario	0.00	1,254,149.87	747,054.29
GOBIERNO DE JAPÓN			160,136,329.00	213,886,745.48	144,978,495.50
		CONSTRUCCIÓN PUENTE SANTA FÉ	23,095,308.00	50,542,000.00	47,631,248.86
		INSTALACIÓN DE SISTEMA FOTOVOLTAICO CON CONEXIÓN A LA	21,511,021.00	47,158,769.48	47,158,769.48
		MEJORAMIENTO DEL CAMINO WAPÍ -EL TORTUGUERO	13,000,000.00	9,360,000.00	6,639,356.42

FILTRADO POR :

PARAMETROS ESPECIALES: Mes Inicial (MM)=1 / Mes Final (MM)=9

PRODUCCION 2011

Cuadro No. 24

SUBSISTEMA : SIEP
 APLICACION : SIEP
 ENTIDAD : DGP
 USUARIO : DGP027

PRODUCCION 2011
 MINISTERIO DE HACIENDA Y CREDITO PUBLICO
 EJECUCION DE PRESTAMOS Y DONACIONES EXTERNAS POR ORIGEN

PAGINA: 11 de 14
 FECHA: 06/10/2011
 HORA: 10:49:30 AM
 REPORTE: PRPSIEP126C

DE: ENERO A: SEPTIEMBRE

FUENTE	ORG.	PROYECTO/ACTIVIDAD	PRESUPUESTO INICIAL	PRESUPUESTO ACTUALIZADO	DEVENGADO ACUMULADO
DONACIONES			3,586,438,441.00	3,700,144,668.73	1,587,091,176.38
GOBIERNO DE JAPÓN			160,136,329.00	213,886,745.48	144,978,495.50
		Mejoramiento y Ampliación del Sistema de Agua Potable y Alcantarillado	56,000,000.00	56,000,000.00	0.00
		Oficina Coordinadora de Japón	1,830,000.00	3,540,633.00	3,540,633.00
		REEMPLAZO Y AMPLIACIÓN DE PUENTES SOBRE LA CARRETERA	15,000,000.00	17,585,343.00	17,585,341.64
		REHABILITACIÓN Y EQUIPAMIENTO DE CENTROS ESCOLARES EN	29,700,000.00	29,700,000.00	22,423,146.10
GOBIERNO DE DINAMARCA			20,337,579.00	20,337,579.00	3,157,670.70
		Atención a Grupos Juveniles y Sociales	0.00	143,974.00	143,974.00
		Atención a la Violencia Intrafamiliar y Sexual	0.00	112,208.22	71,354.11
		Fortalecimiento de la Atención Especializada a Víctimas de Delitos Violentos	13,337,579.00	13,081,396.78	0.00
		Servicios Regionales	7,000,000.00	7,000,000.00	2,942,342.59
GOBIERNO DE NORUEGA			81,272,309.00	109,325,973.95	64,941,974.42
		Actividades Centrales	3,587,850.00	3,587,850.00	0.00
		Apoyo a la Ética Pública (FASE III)	3,853,807.00	4,717,875.87	1,716,617.59
		Asistencia Técnica al Sector Petrolero Fase V	7,195,100.00	7,195,100.00	2,336,126.39
		Atención a Grupos Juveniles y Sociales	0.00	4,347,428.62	2,288,804.50
		Atención a la Violencia Intrafamiliar y Sexual	0.00	1,639,507.81	1,437,658.27
		Auxilio Judicial a Resoluciones de los Tribunales	0.00	42,605.60	42,605.60
		CONSTRUCCIÓN DE CENTRO DE INFORMACIÓN Y CAPACITACIÓN	1,456,000.00	1,456,000.00	0.00
		Coordinación FAC (Fase III)	1,121,194.00	1,121,194.00	639,281.93
		DESARROLLO DE LA HIDROELECTRICIDAD A PEQUEÑA ESCALA	22,023,496.00	48,910,778.99	38,453,676.98
		Difusión de Información de la Labor Policial	0.00	35,722.76	35,722.76
		Dirección y Coordinación de Policía Nacional	0.00	16,680.00	14,240.00
		Estudio y Formulación de Proyectos	0.00	611,564.00	491,557.36
		Fomento, Desarrollo e Investigación Pesquera y Acuicola	4,811,950.00	4,811,950.00	0.00
		Formación y Capacitación Policial	0.00	7,115,221.49	4,115,474.02
		Fortalecimiento Capacidades Comisión de Análisis Financiero	1,456,000.00	1,456,000.00	1,200,503.65
		Fortalecimiento Unidad Especializada Anticorrupción y Crimen Organizado	5,264,000.00	5,264,000.00	3,270,890.00
		Fortalecimiento a la Operatividad y Especialización del Personal Policial	17,925,028.00	0.00	0.00
		Fortalecimiento de la Capacidad Investigativa de la Policía Nacional en el	2,130,280.00	498,246.80	0.00
		Fortalecimiento de la Procuraduría General de la República (FASE III)	8,632,744.00	8,632,744.00	4,083,298.04
		Investigación a Delitos de Orden Económico	0.00	1,553,704.84	704,155.52
		Logística y Mantenimiento de Equipos y Locales	0.00	139,476.00	139,476.00
		Normación del Sector Pesquero y Acuicola	1,814,860.00	1,817,200.00	0.00
		Prevención ante amenazas Hidrometeorológicas y Geológicas	0.00	299,973.09	296,965.13
		Regulación Vial e Investigación de Accidentes	0.00	22,000.00	0.00
		Servicios de Seguridad y Orden Público a Nivel Departamental	0.00	1,122,078.48	1,122,078.48
		Vigilancia y Desarrollo Comunitario	0.00	2,911,071.60	2,552,842.20
GOBIERNO DE TAIWÁN			179,587,636.00	179,587,636.00	57,044,760.61
		Actas y Acuerdos	0.00	0.00	0.00
		Administración y Finanzas	0.00	3,883,513.80	1,484,222.46
		Atención Protocolaria en el Aeropuerto	0.00	0.00	0.00
		Auditoría	0.00	0.00	0.00
		CONSTRUCCION Y EQUIPAMIENTO DE CENTROS DE DESARROLLO	48,270,616.00	48,270,616.00	32,554,879.00

Cuadro No. 24

SUBSISTEMA : SIEP
 APLICACION : SIEP
 ENTIDAD : DGP
 USUARIO : DGP027

PRODUCCION 2011
 MINISTERIO DE HACIENDA Y CREDITO PUBLICO
 EJECUCION DE PRESTAMOS Y DONACIONES EXTERNAS POR ORIGEN

PAGINA: 12 de 14
 FECHA: 06/10/2011
 HORA: 10:49:30 AM
 REPORTE: PRPSIEP126C

DE: ENERO A: SEPTIEMBRE

FUENTE	ORG.	PROYECTO/ACTIVIDAD	PRESUPUESTO INICIAL	PRESUPUESTO ACTUALIZADO	DEVENGADO ACUMULADO
DONACIONES			3,586,438,441.00	3,700,144,668.73	1,587,091,176.38
GOBIERNO DE TAIWÁN			179,587,636.00	179,587,636.00	57,044,760.61
		CONSTRUCCIÓN DE UN PARQUE DE FERIAS DE EXPO-VENTA PE	19,712,000.00	19,712,000.00	19,463,836.53
		Ceremonial Diplomático	0.00	50,010.00	50,010.00
		Dirección y Coordinación Ceremonial y Protocolo del Estado	0.00	118,960.00	0.00
		Dirección y Coordinación Servicios Consulares	0.00	0.00	0.00
		Dirección y Coordinación de Actividades Centrales	0.00	453,051.37	104,845.87
		Dirección y Coordinación de Asuntos Jurídicos, Soberanía y Territorio	0.00	0.00	0.00
		Informática	0.00	7,181.75	7,181.75
		Organismos y Conferencias Internacionales	0.00	0.00	0.00
		Protección a Nacionales	0.00	0.00	0.00
		Seguridad Democrática	0.00	0.00	0.00
		Servicio Exterior	11,200,000.00	6,687,283.08	3,379,785.00
		Servicio de Apoyo para las Agroindustria Rural	100,405,020.00	100,405,020.00	0.00
		Servicio de Política Exterior en América	0.00	0.00	0.00
		Servicio de Política Exterior en Asia, Africa, Oceanía y Otros	0.00	0.00	0.00
		Servicio de Política Exterior en Europa	0.00	0.00	0.00
GOBIERNO DE LUXEMBURGO			27,431,883.00	27,431,883.00	0.00
		Capacitación Tecnológica	7,836,455.00	7,836,455.00	0.00
		EQUIPAMIENTO PARA INSTITUTOS TECNICOS	11,719,043.00	11,719,043.00	0.00
		REHABILITACIÓN Y EQUIPAMIENTO DE LA ESCUELA NACIONAL DI	1,319,109.00	1,319,109.00	0.00
		REHABILITACIÓN Y EQUIPAMIENTO DEL INSTITUTO TECNICO DE ,	1,319,109.00	1,319,109.00	0.00
		REHABILITACIÓN Y EQUIPAMIENTO DEL INSTITUTO TÉCNICO DE ,	3,919,058.00	3,919,058.00	0.00
		REHABILITACIÓN Y EQUIPAMIENTO DEL INSTITUTO TÉCNICO DE ,	1,319,109.00	1,319,109.00	0.00
GOBIERNO DE SUIZA			3,495,960.00	3,495,960.00	2,427,100.76
		Estudios Económicos	2,599,000.00	2,599,000.00	1,711,496.46
		Fortalecimiento de Instituciones y Capacidades en el área de Políticas d	896,960.00	896,960.00	715,604.30
GOBIERNO DE AUSTRIA			10,460,906.00	16,616,521.00	7,874,333.42
		Bono Productivo Alimentario	5,042,713.00	12,846,374.00	7,874,333.42
		Generación y Transferencia de Tecnología en Ganadería Mayor y Menc	1,717,635.00	978,140.00	0.00
		Manejo Integrado de Cultivos con Énfasis en Cambio Climático	2,134,532.00	1,813,868.00	0.00
		Producción de Semillas y Agrobiotecnología	1,566,026.00	978,139.00	0.00
GOBIERNO DE CANADÁ			9,006,953.00	11,983,143.33	10,114,511.33
		CONSTRUCCION DE OBRAS DE AGUA POTABLE Y SANEAMIENTO	6,336,953.00	0.00	0.00
		Seguridad Alimentaria y Nutricional Educación Primaria	0.00	9,287,054.00	9,265,922.00
		Servicios Administrativos y Financieros	0.00	848,589.33	848,589.33
		Servicios de Educación Primaria Formal	0.00	0.00	0.00
		Unidad Técnica de FAROL Canadá	2,670,000.00	1,847,500.00	0.00
GOBIERNO DE ESTADOS UNIDOS DE AMÉRICA			31,729,778.00	30,996,968.00	12,844,131.17
		Buenas Prácticas de Agricultura y Trazabilidad	2,346,524.00	2,346,524.00	1,357,016.82
		Erradicación de la Mosca de la Fruta del Mediterraneo	1,198,173.00	1,198,173.00	776,317.00
		Erradicación de la Peste Porcina Clásica	2,780,451.00	2,780,451.00	830,072.88
		Generación, Gestión y Administración de Datos Espacio Temporales	1,566,875.00	1,566,875.00	667,344.02
		Inspección y Control de Importaciones	6,468.00	6,468.00	0.00

Cuadro No. 24

SUBSISTEMA : SIEP
 APLICACION : SIEP
 ENTIDAD : DGP
 USUARIO : DGP027

PRODUCCION 2011
 MINISTERIO DE HACIENDA Y CREDITO PUBLICO
 EJECUCION DE PRESTAMOS Y DONACIONES EXTERNAS POR ORIGEN

PAGINA: 13 de 14
 FECHA: 06/10/2011
 HORA: 10:49:30 AM
 REPORTE: PRPSIEP126C

DE: ENERO A: SEPTIEMBRE

FUENTE	ORG.	PROYECTO/ACTIVIDAD	PRESUPUESTO INICIAL	PRESUPUESTO ACTUALIZADO	DEVENGADO ACUMULADO
DONACIONES			3,586,438,441.00	3,700,144,668.73	1,587,091,176.38
GOBIERNO DE ESTADOS UNIDOS DE AMÉRICA			31,729,778.00	30,996,968.00	12,844,131.17
		Prevención de Enfermedades Exóticas del Ganado	7,155,731.00	7,155,731.00	3,488,847.60
		Vigilancia y Campaña Fitosanitaria	4,836,391.00	4,836,391.00	3,338,915.07
		Vigilancia y Campañas Epidemiológicas	11,839,165.00	11,106,355.00	2,385,617.78
GOBIERNOS BILATERALES FONSA LUD			269,908,718.00	269,908,718.00	149,816,324.90
		Atención Dispensarizada a la Familia en la Comunidad	6,869,260.00	14,082,520.00	14,082,518.41
		Brigada Médica Cubana	20,000,000.00	20,000,000.00	16,676,035.79
		Brigada Médica Especializada	4,750,000.00	4,750,000.00	1,541,553.62
		Centro de Diagnóstico Nacional	151,462.00	299,092.00	111,985.32
		Dirección y Coordinación Técnica Local	0.00	831,129.00	780,902.60
		Extensión de Cobertura	110,000,000.00	110,176,448.00	55,403,436.18
		Fortalecimiento Institucional	28,289,458.00	28,289,458.00	18,884,722.47
		Jornadas del Poder Ciudadano en Salud	30,000,000.00	19,319,191.60	0.00
		REHABILITACIÓN DE HOSPITALES	2,000,000.00	2,000,000.00	1,819,110.00
		Servicios de Hospitalización	10,668,758.00	9,188,275.70	2,043,773.01
		Servicios de Hospitalización Médicos y/o Quirúrgicos	57,179,780.00	60,972,603.70	38,472,287.50
GOBIERNOS BILATERALES FONDO COMÚN PRORURAL			179,219,619.00	196,569,412.52	169,825,034.57
		Actividades Centrales	20,271,036.00	20,271,036.00	19,378,944.08
		Certificación de Semilla	586,842.00	486,842.00	264,455.00
		Detección de Residuos Contaminantes y Control de Plaguicidas -LNRB	489,252.00	205,371.00	108,776.50
		Diagnóstico Fitosanitario y de Calidad de Semilla-CNDF	403,252.00	403,252.00	240,282.58
		Diagnóstico Veterinario en Laboratorios -LDV	489,252.00	398,974.00	179,367.55
		Dirección Superior	1,218,100.00	1,642,576.00	861,075.63
		Dirección y Coordinación delegaciones de estrategias territoriales	4,212,800.00	4,252,434.36	1,780,084.27
		Fomento de la Agroindustria Rural	9,082,871.00	9,082,871.00	9,082,871.00
		Fomento y Conservación Forestal	3,888,874.00	6,629,389.00	6,629,389.00
		Generación y Transferencia de Tecnología en Ganadería Mayor y Menc	14,187,972.00	10,261,127.00	10,261,127.00
		Inspección de Inocuidad y de Cumplimiento de Normas Sanitarias	1,064,491.00	2,864,491.00	1,207,347.00
		Inspección y Control de Importaciones	1,490,642.00	1,186,431.00	30,598.50
		Instituto Nacional Forestal (INAFOR)	5,895,886.00	17,189,814.00	17,189,814.00
		Instituto Nicaragüense de Tecnología Agropecuaria (INTA)	14,598,379.00	8,774,666.00	8,774,666.00
		Manejo Integrado de Cultivos con Énfasis en Cambio Climático	17,553,760.00	10,812,500.00	10,812,500.00
		Mejoramiento Genético del Recurso Forestal	1,531,037.00	1,626,037.00	1,626,037.00
		Producción de Semillas y Agrobiotecnología	12,184,102.00	8,925,997.00	8,925,997.00
		Registro de Plaguicidas, Fertilizantes e Insumos Agrícolas	0.00	4,211.00	4,082.50
		Regulación del Manejo del Recurso Forestal	18,714,203.00	21,222,783.00	21,222,783.00
		Servicios Administrativos Financieros	36,379,710.00	32,696,610.64	18,066,801.56
		Servicios de Apoyo a las Sanidades Agropecuarias	13,811,628.00	11,230,617.00	7,045,125.94
		Tecnologías de Información y Servicios Estadísticos	0.00	25,132,544.52	25,132,544.52
		Vigilancia y Campaña Fitosanitaria	1,026,278.00	935,983.00	799,562.24
		Vigilancia y Campañas Epidemiológicas	139,252.00	332,855.00	200,802.70
GOBIERNO DE ISLANDIA			13,791,826.00	13,791,826.00	5,498,835.27
		Formación de capacidades para el desarrollo geotermico en Nicaragua	13,791,826.00	13,791,826.00	5,498,835.27

Cuadro No. 24

SUBSISTEMA : SIEP
 APLICACION : SIEP
 ENTIDAD : DGP
 USUARIO : DGP027

PRODUCCION 2011
 MINISTERIO DE HACIENDA Y CREDITO PUBLICO
 EJECUCION DE PRESTAMOS Y DONACIONES EXTERNAS POR ORIGEN

PAGINA: 14 de 14
 FECHA: 06/10/2011
 HORA: 10:49:30 AM
 REPORTE: PRPSIEP126C

DE: ENERO A: SEPTIEMBRE

FUENTE	ORG.	PROYECTO/ACTIVIDAD	PRESUPUESTO INICIAL	PRESUPUESTO ACTUALIZADO	DEVENGADO ACUMULADO
DONACIONES			3,586,438,441.00	3,700,144,668.73	1,587,091,176.38
GOBIERNOS BILATERALES, POLICIA NACIONAL FONDO COMÚN			26,000,000.00	32,110,019.28	19,867,272.61
		Administración de Recursos Humanos	0.00	2,887,390.90	19,800.00
		Administración de los Recursos Financieros	0.00	579,496.03	233,718.70
		Asesoramiento Jurídico	0.00	11,559.74	11,559.74
		Asistencia Técnica y Registro Operativo de Antecedentes Policiales	0.00	123,715.38	123,715.38
		Atención Informática e Interconexión	0.00	95,950.00	95,950.00
		Atención a Grupos Juveniles y Sociales	0.00	182,459.40	182,459.40
		Atención a la Violencia Intrafamiliar y Sexual	0.00	1,464,574.64	1,464,574.64
		Auxilio Judicial a Resoluciones de los Tribunales	0.00	137,954.41	137,954.33
		CONSTRUCCIÓN Y HABILITACIÓN DEL CENTRO DE PROMOCIÓN Y	2,340,000.00	2,340,000.00	2,218,380.78
		Difusión de Información de la Labor Policial	0.00	453,082.72	62,700.00
		Dirección y Coordinación de Policía Nacional	0.00	0.00	0.00
		Estudio y Formulación de Proyectos	0.00	1,170,634.00	782,879.16
		Formación y Capacitación Policial	0.00	3,224,869.23	2,848,872.45
		Formulación de Políticas con Perspectivas de Género en el Trabajo Poli	0.00	45,000.00	45,000.00
		Fortalecimiento a la Operatividad y Especialización del Personal Policía	0.00	0.00	0.00
		Fortalecimiento al Plan Estratégico de la Policía Nacional (Fondo Común)	23,660,000.00	2,981,098.20	1,059,026.54
		Investigación a Delitos Relacionados al Tráfico de Drogas	0.00	297,559.69	297,559.69
		Logística y Mantenimiento de Equipos y Locales	0.00	7,528,002.29	4,024,958.00
		Operaciones Especiales Antidisturbios	0.00	5,221.00	5,221.00
		Peritaje Científico y de Medicina Forense	0.00	138,646.32	90,646.32
		Planificación y Evaluación de la Actividad Policial	0.00	802,604.72	411,026.97
		Regulación Vial e Investigación de Accidentes	0.00	10,379.78	10,379.78
		Seguimiento Operativo al Crimen Organizado	0.00	16,191.10	16,191.10
		Servicios Policiales y Administrativos	0.00	2,680,000.00	966,324.66
		Servicios de Seguridad en la Capital (Distrito 3)	0.00	14,754.87	14,754.87
		Servicios de Seguridad y Orden Público a Nivel Departamental	0.00	1,802,152.80	1,802,151.82
		Servicios de seguridad en el Campo	0.00	42,694.00	42,694.00
		Supervisión de la Actuación Policial e Investigación de Denuncia a Func	0.00	643,310.77	486,794.32
		Vigilancia y Desarrollo Comunitario	0.00	2,430,717.29	2,411,978.96
GOBIERNOS BILATERALES FONDOS PROASE			194,880,000.00	153,247,157.67	0.00
		Seguridad Alimentaria y Nutricional Educación Primaria	194,880,000.00	153,247,157.67	0.00
TOTAL GENERAL			6,954,843,806.00	7,197,777,261.97	3,470,782,025.52

Cuadro No. 25

Gobierno Central
Fondos Rotativos a Regularizar
Ejecución Período Enero - Septiembre 2011
Córdoba

Denominación	Total
Asamblea Nacional	9,903,703.09
Corte Suprema de Justicia	21,336,085.00
Consejo Supremo Electoral	244,962,425.31
Contraloría General de la República	2,948,848.00
Presidencia de la República	1,006,549.95
Ministerio de Gobernación	25,843,101.56
Ministerio de Relaciones Exteriores	1,294,995.20
Ministerio de Defensa	196,000.00
Ministerio de Hacienda y Crédito Público	6,213,333.94
Ministerio de Fomento, Industria y Comercio	4,817,692.78
Ministerio de Educación	54,313,720.53
Ministerio Agropecuario y Forestal	39,375,504.93
Ministerio de Transporte e Infraestructura	2,630,182.93
Ministerio de Salud	53,555,747.44
Ministerio del Trabajo	218,380.00
Ministerio del Ambiente y de los Recursos Naturales	1,750,352.55
Ministerio de la Familia, Adolescencia y Niñez	2,350,100.83
Ministerio de Energía y Minas	474,639.51
Procuraduría General de la República	396,300.00
Asignaciones y Subvenciones	553,735.42
Prog. de Apoyo al Fortalecimiento de la Planificación Estratégica y la Preinversión	553,735.42
TOTAL FONDO ROTATIVOS	474,141,398.97