



República de Nicaragua
Ministerio de Hacienda y Crédito Público

INFORME
EJECUCIÓN PRESUPUESTARIA
ENERO- MARZO

2010

Abril del 2010
Dirección General de Presupuesto



Gobierno de Reconciliación
y Unidad Nacional

El Pueblo, Presidente!

INDICE

		Pág.
I	Ley Anual de Presupuesto 2010 y su Modificación	1
II	Resultados del Balance Fiscal	1
III	Ejecución del Presupuesto de Ingresos	5
IV	Ejecución del Presupuesto de Egresos	10
V	Anexos Estadísticos	26
	Cuadro N° 1 Ingresos, Gastos y Financiamiento	
	Cuadro N° 2 Ingresos Totales Percibidos	
	Cuadro N° 3 Ingresos Totales Percibidos por Direcciones Recaudadoras	
	Cuadro N° 3-A Detalle del rubro de Rentas con Destino Específico	
	Cuadro N° 3-B Detalle de Transferencias Corrientes por Entes y Empresas	
	Cuadro N° 4 Clasificación Económica de Gastos	
	Cuadro N° 5 Clasificación Económica por Objeto del Gasto	
	Cuadro N° 6 Gastos Totales por Entidad	
	Cuadro N° 6 -A Asignaciones y Subvenciones a Entes Descentralizados y otras instituciones	
	Cuadro N° 6- A-1 Subvenciones a Centros Religiosos, Culturales, Deportivos y Organizaciones sin fines de lucro (Iglesias y Congregaciones)	
	Cuadro N° 6 -A-2 Subvenciones a Centros Religiosos, Culturales, Deportivos y Organizaciones sin fines de lucro (Asociaciones y Fundaciones)	
	Cuadro N° 7 Estructura Funcional del Gasto	
	Cuadro N° 8 Clasificación Institucional Económica (Devengado)	
	Cuadro N° 8-A Clasificación Institucional Económica Asignaciones y Subvenciones (Devengado)	
	Cuadro N° 9 Clasificación Institucional del Gasto de Capital por Tipo de Gasto	

Cuadro N° 10	Detalle de Gastos de Capital (Proyectos y otros) por Clasificación Institucional por Tipo de Recursos
Cuadro N° 10-A	Detalle de Gastos de Capital, Asignaciones a Entes Descentralizados y otras Instituciones por Tipo de Recursos
Cuadro N° 11	Detalle de Gasto de Capital (Proyectos y otros)
Cuadro N° 11- A	Detalle de Gasto de Capital para Asignaciones y Subvenciones (Proyectos y otros)
Cuadro N° 12	Presupuesto Ejecutado de Proyectos de Inversión y Otros Gastos de Capital por Institución, Programa y Fuente de Financiamiento
Cuadro N° 13	Servicio de Deuda Pública Interna
Cuadro N° 14	Servicio de Deuda Pública Externa
Cuadro N° 15	Detalle de Incorporaciones (Ampliaciones)
Cuadro N° 16	Ejecución de Asignación Alivio HIPC de la deuda externa para gasto en pobreza (Gasto Total)
Cuadro N° 17	Ejecución de Asignación Alivio HIPC de la deuda externa para gasto en pobreza (Gasto Corriente)
Cuadro N° 18	Ejecución de Asignación Alivio HIPC de la deuda externa para gasto en pobreza (Gasto de Capital)
Cuadro N° 19	Programas Específicos Estrategia Reducción de la Pobreza (Reclasificación ERCEP) Actualizado y Devengado
Cuadro N° 20	Estrategia Reducción de la Pobreza por Fuente de Financiamiento
Cuadro N° 21	Transferencia Municipal – Total
Cuadro N° 21 - A	Transferencia Municipal Corriente – Recursos del Tesoro (Devengado)
Cuadro N° 21 - B	Transferencia Municipal Capital – Recursos del Tesoro (Devengado)
Cuadro N° 22	Universidades y Centros de Educación Técnica Superior, Transferencias
Cuadro N° 23	Desglose del Financiamiento Externo del Déficit
Cuadro N° 24	Ejecución de Préstamos y Donaciones Externa por Origen

I. LEY ANUAL DE PRESUPUESTO 2010 Y SU MODIFICACIÓN.

El Presupuesto General de la República 2010 fue aprobado mediante Ley N° 713, con un monto total de Ingresos de C\$25,262.8 millones, Egresos de C\$31,093.5 millones y un Déficit Presupuestario Global de C\$5,830.8 millones. El déficit está financiado a través de la cooperación externa de donaciones y desembolsos de préstamos, así como de emisión Bonos de la República de Nicaragua y Letras de Tesorería.

Por su parte, durante la ejecución del período Enero-Marzo 2010 se incorporó al Presupuesto General de Egresos un monto de C\$11.4 millones, de conformidad con lo establecido en el Arto. 5 de la Ley N° 713, Ley Anual de Presupuesto General de la República 2010. Esta ampliación a través de este artículo está relacionada con la proporción de los ingresos percibidos por aranceles, servicios de tránsito, permisos, multas y licencias policiales y demás resultantes de la actividad de la Policía Nacional, que se le transfieren a esta institución para elevar la capacidad operativa.

II RESULTADOS DEL BALANCE FISCAL

Los resultados de la ejecución presupuestaria del primer trimestre 2010 muestran una evolución favorable, pues la recaudación ha registrado un importante crecimiento del 14.8% con respecto a Enero-Marzo 2009 y la ejecución del gasto se ha ajustado a lo aprobado y por tanto manteniendo el ritmo de crecimiento pronosticado.

En este contexto, la ejecución presupuestaria Enero-Marzo 2010, según los registros del sistema de contabilidad integrada, muestran lo siguiente:

- 1) Ingresos totales percibidos por un monto de C\$7,600.3 millones, lo que equivale a un grado de ejecución de 30.1% respecto al presupuesto anual actualizado que es de C\$25,262.8 millones. Con relación a igual período 2009, la recaudación es superior en 14.8%, lo cual es una evolución positiva y satisfactoria, si se toma en consideración que los pronósticos de la tasa de crecimiento promedio interanual presupuestada es de 6.3%.

El monto de los ingresos recaudados presenta una cobertura de un poco más del cien por ciento del gasto total del primer trimestre 2010, lo cual está por encima de lo que presenta el presupuesto anual, aunque se reconoce que este indicador es de carácter temporal.

Entre las líneas principales de impuestos que muestran una tasa de crecimiento positivo con respecto a igual período 2009, están el IR (9.5%), IVA interno (23.0%), derivados del Petróleo (29.4%), impuestos sobre el comercio exterior (8.9%), así como los selectivos al consumo de Ronas y Aguardientes (46.3%), Cervezas (6.2%) y Gaseosas (41.2%). Por su parte, los cigarrillos presentan una caída (12.3%).

- 2) Gasto total devengado por un monto de C\$7,622.9 millones, que equivale a un nivel de ejecución de 24.5% en relación al presupuesto anual actualizado que es de C\$31,105.0 millones. Este monto es mayor en 12.1% respecto a igual período 2009, pero con la característica de que la tasa de crecimiento en el gasto corriente es de 13.0% y en el gasto de capital de 8.5%. Igual comportamiento presenta el gasto primario, pues se incrementa en 12.0%, respectivamente, teniendo como destino de este incremento los ministerios de Educación, Transporte e infraestructura, Gobernación y Defensa, así como la transferencia municipal.

El nivel de ejecución se considera razonable y acorde con las medidas de austeridad y disciplina orientada en la administración del presupuesto 2010, y por otro lado, con las orientaciones de hacer los mayores esfuerzos por acelerar la ejecución del plan de inversiones públicas.

Cabe señalar que este nivel de ejecución es un poco mayor a lo alcanzado en el primer trimestre 2009 que fue de 20.1%. Si se incluyen los desembolsos a las instituciones y poderes del estado, que al 31 de Marzo estaban pendientes de regularizar por C\$243.6 millones, entregados como fondos rotativos contra sus presupuestos, el gasto alcanzaría un monto de C\$7,866.5 millones, lo que conlleva a un nivel de ejecución de 25.3% del presupuesto anual.

Otro factor importante es la ejecución del gasto social. Durante el primer trimestre 2010 el monto ejecutado es de C\$4,186.3 millones, que equivale a un grado de ejecución de 24.5% del presupuesto anual. Estos recursos están orientados principalmente a la prestación y gratuidad de los servicios de educación y salud, mantenimiento de subsidios, programas y proyectos de vivienda y servicios comunitarios, desarrollo local y diferentes programas de asistencia social a la población de escasos recursos. Consistente con lo anterior, el monto ejecutado que absorbe el 54.9% del gasto total, es mayor en 10.5% a lo registrado en Enero-Marzo 2009.

- 3) Déficit global en la ejecución del primer trimestre de C\$22.6 millones, de un déficit del presupuesto anual actualizado de C\$5,842.2 millones. El bajo nivel del déficit obedece a una baja ejecución de gastos financiados con la cooperación externa, en comparación con el presupuesto anual, y mejora en los resultados de la recaudación tributaria.

El resumen de la ejecución del balance fiscal 2010 se muestra a continuación:

Balance Fiscal
Ejecución Enero-Marzo 2010
(Millones de Córdoba)

Concepto	Presupuesto Anual Actualizado (1)	Ejecución (2)	Saldo 3 = (1-2)	Grado de Ejecución (%) (4=2/1)
I Ingresos Totales	25,262.8	7,600.3	17,662.5	30.1
II Gastos Totales	31,105.0	7,622.9	23,482.1	24.5
III Déficit o Superavit Global (I-II)	(5,842.2)	(22.6)	(5,819.6)	0.4
IV Necesidad de Financ.	5,842.2	22.6	5,819.6	0.4
A. Donaciones Externas	3,436.5	290.8	3,145.7	8.5
B. Financ. Ext. Neto	3,726.5	175.6	3,550.9	4.7
C. Financ. Int. Neto	(1,320.8)	(443.8)	(877.0)	33.6

Nota: Si se incorpora en la ejecución del gasto Enero-Marzo el monto de los fondos entregados y pendientes de regularizar por C\$243.6 millones, los gastos totales alcanzarían C\$7,866.5 millones, lo que representa un nivel de ejecución del 25.3% respecto al presupuesto anual. En consecuencia, el déficit alcanzaría C\$266.2 millones, o sea el equivalente a 4.5% del presupuesto anual.

En las Necesidades de Financiamiento Neto, el resultado es el siguiente:

- a) Las donaciones externas atadas a programas y proyectos que financian el gasto ejecutado Enero-Marzo 2010 alcanzan el monto de ejecución de C\$290.8 millones, que equivale a un grado de ejecución de 8.5% con respecto al presupuesto anual actualizado. Este monto es menor en 6.8% a lo registrado en igual período 2009 y su origen es principalmente así: BCIE (C\$31.1 millones), Unión Europea (C\$4.9 millones), Gobierno de Dinamarca (C\$19.5 millones), Gobiernos Bilaterales Fonsalud (C\$37.6 millones), Gobierno de Finlandia (C\$24.5 millones), Gobierno de Japón (C\$32.3 millones), Banco Mundial (C\$21.6 millones), BID (11.9 millones), Gobiernos

Bilaterales Fondo Común PRORURAL (C\$36.6 millones), Gobierno de España (C\$5.7 millones), Gobierno de Suecia y ASDI-SUECIA (C\$6.8 millones), y Gobierno de Canadá y ACIDI-CANADA (C\$30.2 millones), entre otros.

b) En cuanto al Financiamiento Externo Neto, la ejecución alcanzó un monto de C\$175.6 millones, o sea 4.7% del presupuesto anual, y está compuesto de desembolsos de préstamos concesionales atados a programas y proyectos por C\$361.5 millones, menos el servicio de la amortización de la deuda externa de C\$185.9 millones. Los desembolsos Enero-Marzo son mayores un 3.1% a lo registrado en igual período 2009 y provienen principalmente del BID con C\$132.7 millones, Banco Mundial con C\$125.8 millones y BCIE con C\$76.2 millones. Por su parte, la amortización de la deuda externa registró un nivel de ejecución de C\$185.9 millones, lo que equivale al 18.3% del presupuesto anual. Estos pagos de vencimiento se destinaron al BID (C\$59.7 millones), Eximbank of China (C\$32.8 millones), BCIE (C\$52.5 millones) y FIDA (C\$12.1 millones), entre otros.

c) Respecto al Financiamiento Interno Neto, éste alcanzó un monto negativo de C\$443.8 millones, que equivale a 33.6% de lo estimado en el año, y de los cuales C\$1,796.5 millones corresponden al pago de vencimiento de la amortización de la deuda interna, con lo cual se alcanza una ejecución de 56.1% del monto del presupuesto anual. La mayor parte de estos pagos (99.0%) fueron dirigidos a cancelar los vencimientos de Certificados de Pagos BPI's por la suma de C\$1,779.0 millones, o sea una ejecución del 99.4% de lo presupuestado en el año. Se debe señalar que en este período se colocaron Bonos de la República de Nicaragua y Letras de Tesorería por un monto de C\$1,181.7 millones (US\$56.3 millones), de un presupuesto anual de C\$2,769.2 millones, y se hizo uso de disponibilidades en un monto de C\$563.1 millones.

III EJECUCION DEL PRESUPUESTO DE INGRESOS

Los resultados de la ejecución de la recaudación del primer trimestre del año 2010, presentan una evolución más favorable a los pronósticos cuando se formuló el presupuesto en vigencia, en donde ya se estimaba una leve tendencia de recuperación.

En este contexto, los ingresos percibidos en Enero-Marzo 2010 alcanzan el monto de C\$7,600.3 millones, lo que equivale al 30.1% del presupuesto anual actualizado que es de C\$25,262.8 millones. Este monto recaudado se incrementa en 14.8% respecto a lo percibido en igual período 2009, con lo cual supera las expectativas de crecimiento promedio interanual presupuestado que es de 6.3%. Esta evolución positiva está asociada principalmente en las recaudaciones de los impuestos sobre el comercio exterior, derivados del petróleo, el Impuesto al Valor Agregado (IVA), e Impuesto selectivo al consumo, así como mejoras en la gestión de la administración tributaria.

A nivel de entidad recaudadora, la situación es la siguiente: La Dirección General de Ingresos, con una recaudación de C\$5,447.0 millones, alcanzó un importante grado de ejecución de 31.6% respecto al presupuesto anual, la Dirección General de Servicios Aduaneros registra un monto de recaudación de C\$1,987.7 millones, lo que significa el 28.1% del presupuesto anual, y la Dirección General de Tesorería percibió ingresos de C\$165.6 millones, lo que equivale al 17.7% de lo estimado en el año.

A continuación se presenta un resumen de la ejecución presupuestaria de los principales ingresos fiscales según lo percibido:

Presupuesto de Ingresos
Ejecución Enero- Marzo 2010
(Millones de Córdoba)

Concepto	Presupuesto Anual Actualizado	Ejecución	Variación Absoluta	Grado de Ejecución (%)
	1	2	(3=1-2)	(3=2/1)
Ingresos Corrientes	25,262.8	7,600.3	17,662.5	30.1
1. Ingresos Tributarios	23,300.9	7,119.3	16,181.6	30.6
1.1 Sobre los Ingresos	9,096.5	2,812.5	6,284.0	30.9
1.2 Sobre la Prod., Cons. Y Trans.	8,095.8	2,691.1	5,404.7	33.2
a) Impto. al Valor Agregado	3,633.7	1,229.1	2,404.6	33.8
b) Impto. Selectivo al Consumo*	1,201.5	337.6	863.9	28.1
c) Derivados del Petróleo	2,257.2	783.3	1,473.9	34.7
d) Otros	1,003.4	341.1	662.3	34.0
1.3 Sobre el Comercio Exterior	6,108.6	1,615.7	4,492.9	26.4
2. Ingresos no Tributarios	1,788.3	467.0	1,321.3	26.1
3. Rentas de la Propiedad	48.6	7.6	41.0	15.6
4. Transferencias Corrientes	125.0	6.4	118.6	5.1
T O T A L	25,262.8	7,600.3	17,662.5	30.1

(*) Aguardientes, ron, cervezas, cigarrillos y gaseosas.

En los ingresos tributarios, el monto percibido es de C\$7,119.3 millones, o sea el 93.7% de los ingresos totales recaudados en el primer trimestre 2010, mostrando un grado de ejecución del 30.6% respecto al presupuesto anual y una tasa de crecimiento de 15.1% respecto a Enero-Marzo 2009. Se debe señalar que del monto de los ingresos tributarios recaudados, el 90.5% está concentrado en el Impuesto Sobre la Renta (IR), los Impuestos Sobre el Comercio Exterior, el Impuesto al Valor Agregado (IVA) y el Impuesto a los Derivados del Petróleo.

El resto de los ingresos percibidos provienen de los ingresos no tributarios por un monto de C\$467.0 millones, o sea el 6.1% del total percibido, rentas de la propiedad con C\$7.6 millones, y transferencias corrientes con C\$6.4 millones.

A continuación se describe el comportamiento de la ejecución de las principales líneas de ingresos:

Impuesto Sobre los Ingresos. Corresponde al Impuesto sobre la Renta (IR) y lo recaudado es de C\$2,812.5 millones, lo que equivale a 30.9% del presupuesto anual que es de C\$9,096.5 millones. En comparación con lo percibido en Enero-Marzo 2009, presenta un incremento de 9.5%, teniendo una meta de crecimiento promedio interanual presupuestada de 16.0%, lo cual muestra una tendencia en su evolución menor a lo estimado en el año. Este impuesto presenta un descenso en su participación dentro de los ingresos tributarios, pues alcanza 41.5% en Enero-Marzo 2009 a 39.5% en Enero-Marzo 2010, aunque ésta proporción continúa siendo mayor al promedio anual registrado en el 2009.

Impuesto al Valor Agregado (IVA). La recaudación es de C\$1,229.2 millones, para un importante grado de ejecución del 33.8% de lo estimado en el presupuesto anual que es de C\$3,633.7 millones. El monto ejecutado presenta un crecimiento del 23.0% respecto a la recaudación de igual período 2009, y mostrando una participación dentro de los ingresos tributarios que se incrementa de 16.5% en Enero-Marzo 2009 a 17.3% en el 2010. Cabe señalar que ésta tasa de crecimiento supera el pronóstico promedio interanual presupuestado, pues se estima una caída de 5.2%.

Impuesto Selectivo al Consumo. Bajo este concepto se agrupan las recaudaciones de impuestos aplicados a los roncs y aguardientes, cervezas, cigarrillos y gaseosas, las que en su conjunto alcanzaron la suma percibida de C\$337.6 millones. Este monto recaudado equivale al 28.1% del presupuesto anual que es de C\$1,201.3 millones, y con respecto a la recaudación obtenida en Enero-Marzo 2009 muestra un incremento de 14.4%. Cabe señalar que la tasa de incremento promedio interanual presupuestada del conjunto de ésta recaudación es de 13.1%, lo que muestra una evolución satisfactoria. La recaudación de los impuestos a los roncs y aguardientes presentan un incremento de 46.3% respecto a Enero-Marzo 2009, las gaseosas el aumento es de 41.2% y en el caso de la recaudación de las cervezas el aumento es de 6.2%, respectivamente. Por su parte, la recaudación proveniente del impuesto a los cigarrillos registra una caída de 12.3% en relación al mismo período 2009.

La participación dentro de los ingresos tributarios es de 4.7%, lo cual es un poco menor al 4.8% alcanzado en Enero-Marzo 2009.

Derivados del Petróleo. El impuesto conglobado a los derivados del petróleo presenta una recaudación de C\$783.3 millones, lo que corresponde a un importante grado de ejecución de 34.7% del presupuesto anual que es de C\$2,257.2 millones, y una tasa de crecimiento de 29.4%, con respecto a la recaudación Enero-Marzo 2009. La recaudación ha mostrado una importante recuperación en los últimos seis meses; no obstante, la tasa de crecimiento promedio interanual presupuestada es negativa en 0.8%. Su participación dentro de los ingresos tributarios crece de 9.8% que alcanzó en Enero-Marzo 2009 a 11.0% en este primer trimestre 2010.

Impuestos sobre el Comercio Exterior. La recaudación del conjunto de estos impuestos al comercio exterior presenta una importante recuperación, después de haberse registrado una fuerte caída en el año 2009. Lo recaudado es de C\$1,615.6 millones, lo que equivale a un grado de ejecución de 26.4% del presupuesto anual y una tasa de crecimiento de 8.9% respecto a Enero-Marzo 2009, habiéndose pronosticado una tasa de crecimiento interanual promedio presupuestada de 2.7%. En sus componentes, la recaudación del IVA importado que absorbe el 86.2% de este monto presenta una tasa de crecimiento de 9.2% y el DAI que participa con el 13.2% también crece en 6.0%.

Cabe señalar que los resultados de esta tasa de incremento obedecen al hecho que los principales productos importados que contribuyen al proceso de recaudación registraron un aumento en su valor CIF del 19.9% con relación a Enero-Marzo 2009. En este contexto, se evidencia un aumento en la recaudación proveniente de productos importados, tales como cigarrillos, aparatos eléctricos de telefonía, vehículos para transporte de mercancía, productos laminados, planos de hierro o acero, aparatos receptores de televisión o reproducción de sonido, conductores y aisladores para electricidad, artículos de embases plásticos y neumáticos nuevos de caucho, máquina automática para procesamientos de datos, productos cerámicos, otros aceites de petróleo y preparaciones de hortalizas y frutos, entre otros.

Los impuestos al comercio exterior representan el 22.7% de los ingresos tributarios y su participación decreció en relación a Enero-Marzo 2009, que fue de 24.0%.

Ingresos No Tributarios. Bajo este concepto se incorporan tasas, derechos, multas y otros ingresos no tributarios, de los cuales se recaudaron en Enero-Marzo 2010 la suma de C\$467.0 millones, que representa el 26.1% del presupuesto anual. El monto representa el 6.1% del total de ingresos percibidos en el primer trimestre 2010 y con respecto a la recaudación de Enero-Marzo 2009, presenta un crecimiento del 8.4%, con lo cual mejora la tendencia observada en el 2009.

Los componentes de mayor participación son: Tributo Especial a los combustibles para FOMAV con C\$171.6 millones y un nivel de ejecución del 29.2% del presupuesto anual; Derechos Consulares con una recaudación de C\$14.1 millones y un nivel de ejecución del 21.4%, Derechos de superficie y sobre explotación del sector minero y Derecho de aprovechamiento sector forestal, así como multas, con una recaudación de C\$36.0 millones y un nivel de ejecución del 7.6%, y Rentas con Destino Especifico de C\$157.2 millones, lo que equivale al 25.3% del presupuesto anual.

En la recaudación de estas Rentas, sobresalen el Ministerio de Gobernación con C\$34.4 millones, la Dirección General de Servicios Aduaneros C\$28.2 millones, Ministerio de Salud C\$18.3 millones, Ministerio Agropecuario y Forestal C\$20.7 millones, Ministerio de Transporte e Infraestructura C\$9.0 millones y Ministerio de Fomento, Industria y Comercio C\$6.7 millones, entre otros.

Rentas de la Propiedad. Con un nivel de recaudación de C\$7.6 millones, representa el 15.6% del presupuesto anual y resulta mayor respecto a lo percibido en igual período 2009. Está compuesto por intereses por préstamos internos de C\$4.2 millones e intereses por depósitos internos con C\$3.4 millones.

Transferencias Corrientes. Por este concepto se recaudó un monto de C\$6.4 millones, lo que representa el 5.1% del presupuesto anual y proviene de las Corporaciones Nacionales del Sector Público C\$3.0 millones y Petróleos de Nicaragua C\$3.4 millones.

IV EJECUCIÓN DEL PRESUPUESTO DE EGRESOS

Gasto Total

Durante el primer trimestre 2010 la ejecución del gasto total devengado 2010 alcanza la suma de C\$7,622.9 millones, lo que equivale al 24.5% con respecto al presupuesto anual actualizado que es de C\$31,105.0 millones. Este nivel de ejecución es un poco mayor a lo alcanzado en el mismo período 2009 que fue de 20.1%, por lo que se considera un nivel de ejecución satisfactorio.

El monto ejecutado significa un incremento de 12.1% (C\$823.0 millones) respecto al mismo período del 2009, con tasas de crecimientos en el gasto corriente de 13.0% y en el gasto de capital de 8.5%. Igual comportamiento presenta el gasto primario, pues se está incrementando en 12.0%, respectivamente. Este incremento del gasto total tiene como destino los ministerios de Educación, Transporte e Infraestructura y Gobernación y Defensa, los intereses y comisiones de la deuda pública y las transferencias a las Alcaldías Municipales, principalmente.

Del total de la ejecución del gasto, el 81.3% está destinada a gastos corrientes y el 18.7% a gastos de capital. La distribución económica del gasto se muestra a continuación:

Gastos Ejecución Enero - Marzo 2010 (Millones de Córdoba)

Concepto	Presupuesto Anual Actualizado	Ejecución Devengado	Saldo	Grado de Ejecución (%)
Gastos Corrientes	23,778.0	6,199.5	17,578.5	26.1
Gastos de Capital	7,327.0	1,423.4	5,903.6	19.4
Gasto Total	31,105.0	7,622.9	23,482.1	24.5

En cuanto a la fuente de financiamiento, el gasto total ejecutado registra lo siguiente: Con fuente de recursos internos (Recursos del Tesoro, Rentas Tesoro/Alivio HIPC y Rentas con Destino Específico) la suma es de C\$6,970.6 millones, o sea el 28.6% del presupuesto anual actualizado y crece en 13.6% con respecto a igual período 2009. Por su parte, el gasto

ejecutado con fuentes externas (donaciones y préstamos) es de C\$652.3 millones, o sea, el equivalente al 9.7% del presupuesto anual actualizado y es menor en 1.6% respecto a Enero-Marzo 2009, particularmente por el gasto corriente. Lo anterior muestra que hay un mayor dinamismo en la ejecución del gasto con financiamiento interno, principalmente los Recursos del Tesoro y las Rentas del Tesoro/Alivio HIPC, que alcanzaron un grado de ejecución del 29.4% y 26.3%, respectivamente.

A continuación se presenta un resumen de la ejecución del gasto total por fuente de financiamiento:

Gasto Total por Fuente de Financiamiento
Ejecución Enero - Marzo 2010
(Millones de Córdoba)

Concepto	Presupuesto Anual Actualizado	Ejecución Devengado	Saldo	Grado de Ejecución (%)
Gasto Total	31,105.0	7,622.9	23,482.1	24.5
Recursos del Tesoro	20,267.4	5,955.4	14,312.0	29.4
Rentas con Destino Especifico	1,276.3	271.9	1,004.4	21.3
Rentas Tesoro / Alivio HIPC	2,826.0	743.3	2,082.7	26.3
Donación Externa	3,436.5	290.8	3,145.7	8.5
Préstamo Externo	3,298.8	361.5	2,937.3	11.0

Gasto Corriente

La ejecución del gasto corriente devengado alcanza un monto de C\$6,199.5 millones, y muestra un grado de ejecución del 26.1% del presupuesto anual actualizado que es de C\$23,778.0 millones y es superior en 13.0% a lo ejecutado en el mismo período del 2009, crecimiento nominal que se explica principalmente por el comportamiento de los gastos de remuneraciones, las transferencias e intereses de la deuda pública.

En los componentes del gasto corriente, el gasto de consumo (remuneraciones y compra de bienes y servicios) registra una ejecución de C\$3,963.4 millones, que equivale a un grado de ejecución de 25.2% con relación al presupuesto anual actualizado. Su nivel de ejecución resulta mayor en 14.7% al gasto ejecutado en igual período 2009, en particular por la aplicación de ajustes salariales y el hecho que en el mes de Marzo se adelantó el pago de salarios correspondiente al mes de Abril, tramitado por efecto de vacaciones de semana santa. En el caso

de las remuneraciones o servicios personales, el monto ejecutado es de C\$3,069.5 millones, con un grado de ejecución de 29.5%, una participación dentro del gasto corriente de 49.5% y tasa de crecimiento de 22.9% respecto a Enero-Marzo 2009, originada en particular por los ajustes salariales y el adelanto de pago de los salarios de Abril en el mes de Marzo, y el efecto neto del personal de Ministerio de Educación. Por su parte, las compras de bienes y servicios con un monto ejecutado de C\$893.9 millones, alcanza un grado de ejecución de 16.9% del presupuesto anual actualizado y registra una caída de 6.7% respecto a lo ejecutado en Enero-Marzo 2009.

Otro componente del gasto corriente es el rubro de transferencias, que presenta una ejecución de C\$1,614.5 millones, equivalente a 25.2% respecto al presupuesto anual actualizado, y mayor en 9.4% a lo ejecutado en igual período de 2009. Este incremento es producto de mayores desembolsos a las Universidades, FOMAV, municipalidades, subsidio de energía eléctrica en asentamientos en barrios económicamente vulnerables, becas, Dirección General de Ingresos y Dirección General de Servicios Aduaneros, cuotas a organismos internacionales, y transferencias a los Gobiernos de la RAAN y RAAS, entre otros.

En cuanto a los intereses de la deuda pública (Rentas de la Propiedad), la ejecución fue de C\$621.5 millones, lo que equivale a 37.4% de lo contemplado en el presupuesto anual que es de C\$1,661.5 millones, y está en correspondencia con los vencimientos del período. En la deuda interna, la ejecución es de C\$487.4 millones, o sea el 41.6% de su presupuesto anual, de los cuales C\$345.8 millones (70.2%) fueron por vencimientos de Certificados de Pagos (BPI's), y C\$132.5 millones (30.0%) corresponden a pagos de Bonos de la República, entre otros. Con relación al servicio de la deuda externa, se cancelaron intereses por C\$134.1 millones, que equivale a 27.3% respecto a su presupuesto anual, de los cuales C\$125.2 millones (93.3%) se concentran en el BCIE, BID, Export-Import Bank of China e ICO-España.

A continuación se presenta un resumen de la ejecución del gasto corriente por fuente de financiamiento:

Gasto Corriente por Fuente de Financiamiento
Ejecución Enero - Marzo 2010
(Millones de Córdoba)

Concepto	Presupuesto Anual Actualizado	Ejecución Devengado	Saldo	Grado de Ejecución (%)
Gasto Corriente	23,778.0	6,199.5	17,578.5	26.1
Recursos del Tesoro	17,983.9	5,231.2	12,752.7	29.1
Rentas con Destino Especifico	1,263.9	266.9	997.0	21.1
Rentas Tesoro / Alivio HIPC	1,908.1	473.8	1,434.3	24.8
Donación Externa	1,994.9	151.9	1,843.0	7.6
Préstamo Externo	627.2	75.7	551.5	12.1

Como se puede observar, el gasto corriente ejecutado con recursos internos (Recursos del Tesoro, Rentas del Tesoro/Alivio HIPC y Rentas con destino específico) presenta un mayor nivel de ejecución respecto al presupuesto anual actualizado, y a su vez en su conjunto estos recursos se incrementan en 14.6% con relación a Enero-Marzo 2009. También se observa que la menor ejecución del gasto corriente se da en el gasto financiado con recursos externos de donaciones.

A nivel institucional, la ejecución muestra una alta concentración pues el 44.6% (C\$2,466.7 millones) del gasto corriente primario ejecutado lo absorben los ministerios de Educación y Salud, lo cual es consistente con la política social de la gratuidad de estos servicios, así como de su mayor cobertura. Por su parte, un grupo de nueve instituciones que alcanzan un monto mayor de ejecución a C\$100.0 millones absorben el 28.5% (C\$1,578.3 millones), las cuales son: Universidades y Centros de Educación Superior, Ministerio de Gobernación, Corte Suprema de Justicia, Ministerio de Defensa, Fondo de Mantenimiento Vial, Ministerio de Relaciones Exteriores, Ministerio Agropecuario y Forestal, Transferencias Municipales y Asamblea Nacional.

Gasto de Capital

El presupuesto anual actualizado de gasto de capital es de C\$7,327.0 millones y tiene una alta participación de financiamiento externo. Este monto como la ejecución Enero-Marzo 2010 de C\$1,423.4 millones está financiado así:

Gasto de Capital por Fuente de Financiamiento Ejecución Enero - Marzo 2010 (Millones de Córdoba)

Concepto	Presupuesto Anual Actualizado	Ejecución Devengado	Saldo	Grado de Ejecución (%)
Gasto de Capital	7,327.0	1,423.4	5,903.6	19.4
Recursos del Tesoro	2,283.5	724.2	1,559.3	31.7
Rentas con Destino Específico	12.4	5.0	7.4	40.3
Rentas Tesoro / Alivio HIPC	917.9	269.5	648.4	29.4
Donación Externa	1,441.5	138.9	1,302.6	9.6
Préstamo Externo	2,671.7	285.8	2,385.9	10.7

Como se puede observar, el gasto de capital devengado alcanza un grado de ejecución de 19.4% del presupuesto anual actualizado, que es de C\$7,327.0 millones, siendo un poco mayor a lo alcanzado en el mismo período 2009 que fue de 14.1%. Con respecto a igual período del 2009, la ejecución del gasto de capital presenta un crecimiento de 8.5%, crecimiento que se manifiesta tanto en las fuentes internas (7.7%), como en los recursos externos (10.4%), particularmente los desembolsos de préstamos externos.

Por su parte, el mayor grado de ejecución del gasto de capital respecto al presupuesto anual actualizado se presenta en el financiamiento con recursos internos con el 31.7%, mientras que lo financiado con donaciones y desembolso de préstamos externos alcanza un promedio del 10.3%, respectivamente, teniendo estos recursos un comportamiento similar.

A continuación se presenta un resumen de la ejecución del gasto de capital a nivel institucional:

Ejecución de Gasto de Capital por Institución
Ejecución Enero - Marzo 2010
(Millones de Córdoba)

Institución	Presupuesto	Ejecución	Saldo	Grado de
	Anual	Devengado		Ejecución
	Actualizado			(%)
	1	2	1-2	2/1
Ministerio de Transporte e Infraestructura	2,225.5	464.3	1,761.2	20.9
Transferencia Municipal	1,752.3	638.1	1,114.2	36.4
Ministerio de Educación	382.5	49.1	333.4	12.8
Instituto de Desarrollo Rural	380.4	43.6	336.8	11.5
Ministerio de Salud	364.4	29.1	335.3	8.0
Fondo de Inversión Social de Emergencia	362.0	32.9	329.1	9.1
Ministerio Agropecuario y Forestal	285.8	2.9	282.9	1.0
Ministerio de Energía y Minas	231.1	28.5	202.6	12.3
Empresa Nicaragüense de Acueductos y Alcantarillados	215.2	21.4	193.8	9.9
Universidades y Centros de Educación Técnica Superior	146.5	36.6	109.9	25.0
Instituto Nicaragüense de Turismo	107.8		107.8	-
Ministerio del Trabajo	100.7	4.7	96.0	4.7
Ministerio de Gobernación	92.3	10.4	81.9	11.3
Instituto de la Vivienda Urbana y Rural	85.1	8.9	76.2	10.5
Gobierno Regional Autónomo Atlántico Norte	81.9	1.2	80.7	1.5
Corte Suprema de Justicia	73.1	0.1	73.0	18.0
Ministerio de Fomento, Industria y Comercio	63.8	0.2	63.6	0.3
Empresa Nacional de Transmisión Eléctrica	53.4	11.7	41.7	21.9
Banco de Fomento de la Producción	50.0		50.0	-
Consejo Nacional del Deporte, la Educación y Recreación Física	47.0	4.5	42.5	9.6
Programa de Apoyo al Fortalecimiento de la Planificación Estratégica	35.4	6.3	29.1	17.8
Resto	190.8	28.9	161.9	15.1
Total Gasto de Capital	7,327.0	1,423.4	5,903.6	19.4

Como se puede observar en el cuadro anterior, un poco más de las tres cuartas partes (77.4%) del monto total ejecutado en Enero-Marzo 2010 corresponde al Ministerio de Transporte e Infraestructura y la Transferencia de capital a las Alcaldías. Un restante (11.4%) de la ejecución se concentra en el Ministerio de Educación, Instituto de Desarrollo Rural, Universidades y Centros de Educación Técnica Superior, y Fondo de Inversión Social de Emergencia.

Cabe señalar que del presupuesto anual actualizado 2010 de gasto de capital, el 85.6% se destina al Programa de Inversiones Públicas (PIP), que alcanza un monto de C\$6,275.1 millones, y el resto de 14.4%, equivalente a C\$1,051.9 millones a Otros Gastos de capital. El PIP está conformado por aquellos proyectos relacionados con la construcción, ampliación y/o

habilitación en infraestructura, incluyendo los estudios y diseños y la adquisición de maquinaria y equipo que es complementaria para el funcionamiento de dichos proyectos.

En el siguiente cuadro se presenta un resumen de la composición del gasto de capital:

Gastos de Capital
Ejecución PIP y Otros Enero - Marzo 2010
(Millones de Córdoba)

Concepto	Presupuesto Anual Actualizado (1)	Ejecución Devengado (2)	Saldo (1 - 2)	Grado de Ejecución % (2 / 1)
PIP	6,275.1	1,327.7	4,947.4	21.2
Recursos Internos ^{1/}	2,908.6	943.7	1,964.9	32.4
Préstamos Externos	2,307.3	274.7	2,032.6	11.9
Donaciones Externas	1,059.2	109.3	949.9	10.3
OTROS	1,051.9	95.7	956.2	9.1
Recursos Internos ^{1/}	305.2	55.0	250.2	18.0
Préstamos Externos	364.4	11.1	353.3	3.0
Donaciones Externas	382.3	29.6	352.7	7.7
TOTAL GASTOS DE CAPITAL	7,327.0	1,423.4	5,903.6	19.4
Recursos Internos	3,213.8	998.7	2,215.1	31.1
Préstamos Externos	2,671.7	285.8	2,385.9	10.7
Donaciones Externas	1,441.5	138.9	1,302.6	9.6

1/: Incluye Recursos Tesoro, Rentas Dest. Esp. y Rentas del Tesoro Alivio / HIPC

El gasto de capital que corresponde al PIP cobra relevancia, porque se orienta hacia la inversión en infraestructura de transporte, inversión municipal, infraestructura de educación y de salud, agua y saneamiento, energía y vivienda, entre otros. Además, es importante destacar que esta inversión está integrada en su mayoría por obras y actividades de formación bruta de capital fijo, esfuerzo de sinceramiento del gasto de capital que se ha venido realizando desde el inicio del Gobierno de Reconciliación y Unidad Nacional. El PIP anual actualizado está financiado en un 46.3% con recursos internos, 36.8% con desembolsos de préstamos externos y 16.9% con fuente de donación externa.

Por otra parte, los otros gastos de capital (inversión que no es formación de capital fijo) está compuesto de maquinaria y equipos de oficina y computación, Bono Productivo Alimentario, transferencia de capital a las Universidades, capitalización al Banco PRODUZCAMOS, fondos de

asistencia técnica a pequeños productores agropecuarios y los programas de desarrollo rural del IDR, entre otros. El presupuesto anual actualizado es de C\$1,051.9 millones y está financiado en un 29.0% de recursos internos, 36.4% de donaciones externas y 34.6% de desembolso de préstamos externos. Su monto ejecutado es de C\$95.7 millones, lo que equivale al 9.1% del total de su presupuesto anual.

En cuanto a la ejecución Enero-Marzo 2010 del PIP, se logró alcanzar un monto de C\$1,327.7 millones, que equivale a 21.2% de su presupuesto anual actualizado, siendo para los recursos internos un grado de ejecución de 32.4% y con recursos externos en promedio de 11.4%. Con respecto al mismo período 2009, el gasto devengado del PIP es mayor en 13.2%, particularmente por la fuente interna y desembolsos de préstamos externos. A nivel institucional, el incremento está asociado al Ministerio de Transporte e Infraestructura, la Transferencia Municipal y el Ministerio de Educación.

Con respecto a lo programado para el primer trimestre 2010, el monto ejecutado de C\$1,327.7 millones representa el 82.4%, porcentaje que es mayor al observado en Enero-Marzo 2009 que fue de 62.6%.

A continuación se presenta un cuadro resumen del nivel de ejecución del PIP de las principales instituciones:

Ejecución del PIP
Ejecución Enero - Marzo 2010
(Millones de Córdoba)

Institución	Presupuesto Anual Actualizado	Ejecución Devengado	Saldo	Grado de Ejecución (%)
	1	2	1 - 2	2 / 1
Ministerio de Transporte e Infraestructura	2,214.0	463.7	1,750.3	20.9
Ministerio de Educación	365.5	49.1	316.4	13.4
Ministerio de Salud	309.7	24.1	285.6	7.8
Ministerio de Energía y Minas	231.1	28.5	202.6	12.3
Ministerio del Trabajo	97.4	4.1	93.3	4.2
Ministerio de Gobernación	65.5	7.1	58.4	10.9
Corte Suprema de Justicia	55.0		55.0	-
Ministerio Agropecuario y Forestal	23.0	2.6	20.4	11.3
Instituto de la Vivienda Urbana y Rural- INVUR	85.1	8.7	76.4	10.2
Transferencia Municipal	1,752.3	638.1	1,114.2	36.4
Fondo de Inversión Social de Emergencia - FISE	354.4	32.3	322.1	9.1
Empresa Nicaragüense de Acueductos y Alcantarillados	215.2	21.4	193.8	9.9
Instituto Nicaragüense de Turismo	107.8		107.8	0.0
Gobierno Regional Autónomo Atlántico Norte	81.9	1.2	80.7	1.5
Instituto de Desarrollo Rural	62.4	11.2	51.2	17.9
Empresa Nacional de Transmisión Eléctrica	53.4	11.7	41.7	21.9
Resto	201.4	23.9	177.5	11.9
Total Gasto PIP	6,275.1	1,327.7	4,947.4	21.2

Gasto Funcional

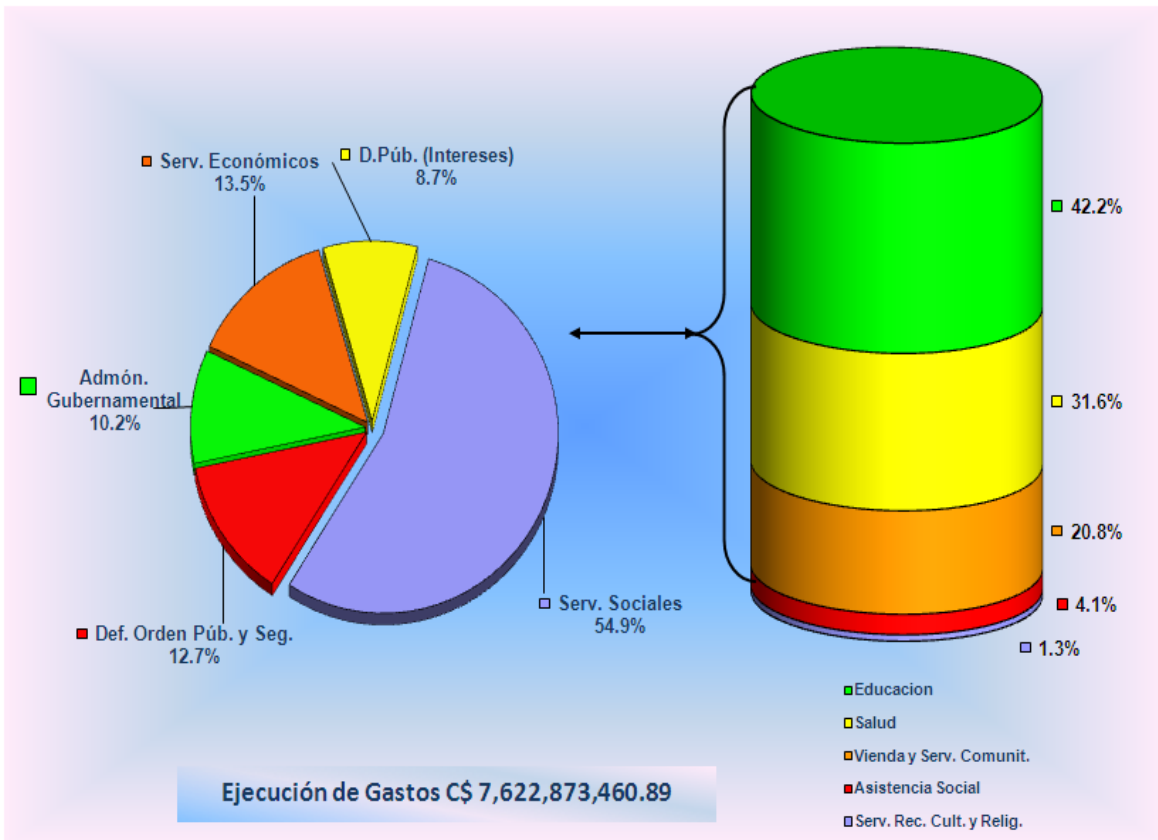
La distribución y estructura funcional del gasto muestra la naturaleza de los servicios que las instituciones brindan a la población, conforme los objetivos perseguidos por la gestión del Gobierno. Puede apreciarse la relevancia de los gastos con destino social en Enero-Marzo 2010, los cuales fueron orientados principalmente a la prestación de servicios gratuitos de educación y salud, proyectos de infraestructura de educación y salud, programas y proyectos de vivienda y servicios comunitarios, transferencias municipales, desarrollo local y diferentes programas de asistencia social a la población de escasos recursos.

Como resultado de estos esfuerzos, del total del gasto devengado de C\$7,622.9 millones, el 54.9% o sea C\$4,186.3 millones se destinaron a servicios sociales. Este gasto social presenta un grado de ejecución del 24.5% respecto al presupuesto anual actualizado, lo cual es igual al promedio general del gasto total. En relación a Enero-Marzo 2009, el gasto social ejecutado se incrementa en 10.5%, o sea mayor en C\$398.8 millones. Las mayores asignaciones se corresponden principalmente con

los servicios priorizados de educación, salud y vivienda y servicios comunitarios, en donde se encuentra ubicada la transferencia municipal.

Cabe señalar que del monto del gasto social, el 80.1% (C\$3,355.2 millones) corresponde a gasto corriente, que se incrementa respecto a Enero-Marzo 2009 en 13.1% y está en correspondencia con el aumento en la prestación de servicios, en particular del gasto en reducción de la pobreza. Por su parte, el gasto de capital absorbe el 19.8% (C\$831.1 millones) del gasto social y crece en 1.2% en relación a igual período 2009, en particular por la transferencia de capital a las municipalidades y la infraestructura social ejecutada por el sector de Educación.

Ejecución de Gastos Enero - Marzo 2010
Estructura Funcional Clasificación Sectorial



El gasto total del sector de educación con C\$1,768.7 millones es el principal componente en la ejecución del gasto social y del total, y alcanza un grado de ejecución de 23.8% de lo asignado en el año, resultando a su vez con un importante aumento de 25.1% respecto a igual período 2009. Por su parte, el área de servicios de salud con un gasto de C\$1,320.7 millones, alcanza un nivel de ejecución de 25.5%, pero es inferior en 2.8% en relación a Enero-Marzo 2009, particularmente por el gasto de capital.

La evolución de estos gastos es relevante porque el destino de los recursos está en correspondencia con la política del gobierno de garantizar la gratuidad de la educación y salud, reducir el analfabetismo y mejorar la calidad y cobertura de estos servicios.

Por otra parte, los gastos devengados destinados a los servicios económicos, que incluye infraestructura vial, servicios y fomento al desarrollo agropecuario y forestal, medio ambiente y recursos naturales, infraestructura para desarrollo rural, servicios industriales y comerciales, y los subsidios al transporte de energía eléctrica en los asentamientos, entre otros, presentan una ejecución de C\$1,029.8 millones y absorben el 13.5% del total de gastos. Con respecto al mismo período 2009, éstos crecen 13.6% y su grado de ejecución es de 19.4% de lo asignado en el año.

El resto del gasto corresponde a los servicios de administración gubernamental con C\$778.0 millones, equivalente al 10.2% del total de gasto devengado; defensa, orden público y seguridad con C\$964.3 millones, es decir 12.6% del gasto total devengado; y el servicio de la deuda (intereses y comisiones) con un monto de C\$664.5 millones, lo que representa el 8.7% del gasto total.

El siguiente cuadro presenta la estructura funcional del gasto:

Ejecución Enero - Marzo 2010
(Millones de Córdoba)

Concepto	Presupuesto Anual Actualizado (1)	Ejecución Devengado (2)	Estructura Ejecución (%) (3)	Grado de Ejecución (%) (4 = 2/1)
Servicios Sociales	17,067.1	4,186.3	54.9	24.5
Educación	7,433.4	1,768.7	23.2	23.8
Salud	5,179.1	1,320.7	17.3	25.5
Servicio Social y Asistencia Social	944.2	169.9	2.2	18.0
Vivienda y Servicios Comunitarios	3,239.4	872.4	11.4	26.9
Servicios Recreativos, Culturales y Religiosos	270.9	54.7	0.7	20.2
Administración Gubernamental	3,070.8	778.0	10.2	25.3
Defensa, Orden Público y Seguridad	3,735.5	964.3	12.6	25.8
Servicios Económicos	5,298.4	1,029.8	13.5	19.4
Deuda Pública, Intereses y Gastos	1,933.2	664.5	8.7	34.4
Total Gastos	31,105.0	7,622.9	100.0	24.5

Gasto en Pobreza

La gestión de gobierno en el destino de los recursos para reducir los niveles de pobreza continúa orientada a garantizar que los mismos lleguen en una forma más directa a la atención de la población, a los efectos de crear las condiciones para una reducción significativa de la pobreza. Esto ha dado origen a un nuevo enfoque y reclasificación del gasto en pobreza, iniciado con el presupuesto 2008 y culminado en la formulación del 2009.

En este sentido, la ejecución del gasto en pobreza en Enero-Marzo 2010 fue de C\$4,179.0 millones, equivalente al 23.1% de lo contemplado en el presupuesto anual. Excluyendo el pago de los intereses y comisiones de la deuda pública, la ejecución de dicho gasto absorbe el 60.1% del gasto total anual primario, y presenta un incremento de 24.3% (C\$816.4 millones) a lo ejecutado en el mismo período del 2009. Este incremento está asociado con los gastos de los ministerios de Educación, Transporte e Infraestructura y Salud, así como con las transferencias de capital a las municipalidades.

En sus componentes, los gastos corrientes destinados a la reducción de la pobreza alcanzan una ejecución de C\$2,826.0 millones, lo que es mayor en 30.2% (C\$656.1 millones) a lo ejecutado en el mismo período 2009, siendo los más importantes los gastos de los ministerios de salud y educación. Por su parte, el gasto de capital de C\$1,353.0 millones de ejecución, presenta un incremento de 13.4% (C\$160.3 millones), respectivamente, lo que se explica principalmente por la inversión del Ministerio de Transporte e Infraestructura y la transferencia de capital a las municipalidades.

Gastos en Pobreza
Ejecución Enero - Marzo 2010
(Millones de Córdoba)

Concepto	Gasto Corriente	Gasto Capital	Total	%
Total Pobreza	2,826.0	1,353.0	4,179.0	60.1
No Pobreza	2,709.0	70.4	2,779.4	39.9
Total Gastos	5,535.0	1,423.4	6,958.4	100.0

NOTA: No incluye intereses y comisiones de la deuda pública por C\$664.5 millones.

El gasto ejecutado en pobreza de C\$4,179.0 millones está siendo financiado principalmente por recursos internos, como se muestra a continuación:

- a) 69.7% (C\$2,915.0 millones) con Recursos del Tesoro y Rentas con Destino Específico,
- b) 17.8% (C\$743.3 millones) con Rentas del Tesoro/Alivio HIPC,
- c) 8.0% (C\$333.3 millones) de desembolsos de préstamos externos atados a programas y proyectos.
- d) 4.5% (C\$187.5 millones) de fuentes de donaciones externas atadas a programas y proyectos.

Cabe señalar que los gastos financiados con Recursos del Tesoro y Rentas con Destino Específico se incrementan en 26.2% (C\$604.8 millones) con respecto a lo ejecutado en Enero-Marzo 2009, y las Rentas de Tesoro/Alivio HIPC también se incrementan en 40.5% (C\$214.3 millones), en relación a igual período 2009. Por su parte, lo financiado con recursos externos (donaciones y desembolsos de préstamos) presenta una leve reducción de 0.5% (C\$2.7 millones), respectivamente.

A continuación se presentan las dieciséis principales instituciones que ejecutaron el 96.9% (C\$4,048.9 millones) del total de gasto en pobreza, de los cuales se destacan los recursos con destino a los ministerios de salud y educación, sectores que en su conjunto absorben el 59.6% del total de gastos en pobreza. Otros dos sectores importantes en el combate de la reducción de la pobreza son carreteras y caminos rurales del Ministerio de Transporte e Infraestructura y la transferencia de capital a las municipalidades, con un monto de ejecución de C\$1,101.8 millones, lo que representa el 26.4% del total de gasto en pobreza.

Ejecución Gasto en Pobreza
Ejecución Enero - Marzo 2010
(Millones de Córdoba)

	Presupuesto Anual Actualizado	Ejecución Devengado	Saldo	Grado de Ejecución (%)
Ministerio de Educación	5,173.9	1,211.7	3,962.2	23.4
Ministerio de Salud	5,006.6	1,279.8	3,726.8	25.6
Ministerio de Transporte e Infraestructura	2,214.0	463.7	1,750.3	20.9
Transferencias Municipales	1,752.3	638.1	1,114.2	36.4
Fondo de Mantenimiento Vial	561.2	140.8	420.4	25.1
Instituto de Desarrollo Rural	518.8	60.7	458.1	11.7
Ministerio Agropecuario y Forestal	460.4	38.0	422.4	8.3
Fondo de Inversión Social de Emergencia	354.4	32.3	322.1	9.1
Empresa Nicaragüense de Acueductos y Alcantarillados	257.2	31.9	225.3	12.4
Ministerio de la Familia, Adolescencia y Niñez	255.6	53.8	201.8	21.0
Ministerio de Energía y Minas	231.0	28.5	202.5	12.3
Ministerio del Trabajo	125.5	5.5	120.0	4.4
Cooperativa de Transporte Urbano Colectivo	120.0	30.0	90.0	25.0
Instituto de la Vivienda Urbana y Rural-INVUR	96.6	10.5	86.1	10.9
Ministerio del Ambiente y de los Recursos Naturales	89.7	15.1	74.6	16.8
Subsidio de Energía (Barrios Económicamente Vulnerabl	89.7	8.5	81.2	9.5
Resto	747.6	130.1	617.5	17.4
Total Gastos	18,054.5	4,179.0	13,875.5	23.1

Ejecución del Gasto Institucional

La ejecución del gasto total de C\$7,622.9 millones, a nivel Institucional se presenta a continuación.

En primer lugar, se encuentran dieciocho instituciones que han logrado una ejecución igual o mayor al 25.0% de su presupuesto anual actualizado. Estas instituciones son: Asamblea Nacional, Contraloría General de la República, Presidencia de la República, Ministerio de Gobernación, Ministerio de Relaciones Exteriores, Ministerio de Defensa, Ministerio de Salud, Procuraduría General de la República, Transferencia Municipal, Dirección General de Ingresos, Dirección General de Servicios Aduaneros, la Transferencia a las Universidades y Centros de Educación Técnica Superior, Fondo de Mantenimiento Vial, Ministerio Público, Cooperativas de Transporte Urbano Colectivo del Municipio de Managua y Ciudad Sandino, Proyecto de Ordenamiento de la Propiedad, Universidades (Energía eléctrica, Agua Potable y Telefonía Nacional) e intereses y comisiones de la deuda pública.

En segundo lugar, se encuentran nueve instituciones que han logrado una ejecución mayor al 20.0% pero menor al 25.0% del presupuesto anual actualizado. Estas instituciones son: Corte Suprema de Justicia, Consejo Supremo Electoral, Ministerio de Hacienda y Crédito Público, Ministerio de Educación, Ministerio de Transporte e Infraestructura, Ministerio del Ambiente y los Recursos Naturales, Ministerio de la Familia, Adolescencia y Niñez, Instituto Nicaragüense de Estudios Territoriales y Empresa Nacional de Transmisión Eléctrica.

En tercer lugar, se encuentran quince instituciones, la mayoría con recursos externos significativos en sus presupuestos, que han tenido un grado de ejecución menor al 20.0%.

En el cuadro siguiente se presenta un resumen institucional de la ejecución presupuestaria del primer trimestre 2010:

Ejecución Gasto Total Institucional
Ejecución Enero - Marzo 2010
(Millones de Córdoba)

Institución	Presupuesto	Ejecución	Saldo	Grado de
	Actualizado	Devengado	1 - 2	Ejecución (%)
	1	2		2 / 1
Asamblea Nacional	397.5	101.6	295.9	25.6
Corte Suprema de Justicia	1,243.7	292.5	951.2	23.5
Consejo Supremo Electoral	341.4	70.0	271.4	20.5
Contraloría General de la República	141.1	36.5	104.6	25.9
Presidencia de la República	186.5	51.7	134.8	27.7
Ministerio de Gobernación	1,473.8	386.8	1,087.0	26.2
Ministerio de Relaciones Exteriores	475.0	138.0	337.0	29.1
Ministerio de Defensa	846.8	229.6	617.2	27.1
Ministerio de Hacienda y Crédito Público	259.3	56.4	202.9	21.8
Ministerio de Fomento, Industria y Comercio	247.5	33.2	214.3	13.4
Ministerio de Educación	5,241.4	1,225.0	4,016.4	23.4
Ministerio Agropecuario y Forestal	855.6	128.5	727.1	15.0
Ministerio de Transporte e Infraestructura	2,474.8	536.4	1,938.4	21.7
Ministerio de Salud	5,171.8	1,320.0	3,851.8	25.5
Ministerio del Trabajo	170.1	17.5	152.6	10.3
Ministerio del Ambiente y de los Recursos Naturales	118.1	23.7	94.4	20.1
Ministerio de la Familia, Adolescencia y Niñez	261.9	55.5	206.4	21.2
Ministerio de Energía y Minas	338.6	53.4	285.2	15.8
Procuraduría General de la República	83.3	21.2	62.1	25.5
Asignaciones y Subvenciones	8,843.6	2,180.9	6,662.7	24.7
Transferencia Municipal	2,330.1	763.3	1,566.8	32.8
Universidades y Centros de Educación Técnica Superior	1,865.6	466.4	1,399.2	25.0
Fondo de Mantenimiento Vial - FOMAV	587.6	146.7	440.9	25.0
Instituto de Desarrollo Rural - IDR	518.8	60.7	458.1	11.7
Fondo de Inversión Social de Emergencia - FISE	508.9	62.8	446.1	12.3
Dirección General de Ingresos	272.1	88.6	183.5	32.6
Empresa Nicaragüense de Acueductos y Alcantarillados	257.2	31.9	225.3	12.4
Dirección General de Servicios Aduaneros	210.6	53.3	157.3	25.3
Instituto Nicaragüense de Turismo - INTUR	193.1	16.2	176.9	8.4
Gobierno Regional Autónomo Atlántico Norte	168.9	22.5	146.4	13.3
Ministerio Público	159.9	44.5	115.4	27.8
Consejo Nacional del Deporte, la Educación y la Recreación Física	134.1	24.0	110.1	17.9
Universidades (Energía Eléctrica, Agua Potable y Telefonía Nacional)	131.8	54.1	77.7	41.0
Cooperativas de Transporte Urbano Colectivo del Municipio de Managua	120.0	30.0	90.0	25.0
Instituto Nicaragüense de la Vivienda Urbana y Rural	118.2	15.4	102.8	13.0
Gobierno Regional Autónomo Atlántico Sur	97.0	15.8	81.2	16.3
Ordenamiento de la Propiedad	94.2	36.9	57.3	39.2
Subsidio de Energía (Barrios Económicamente Vulnerables)	89.7	8.5	81.2	9.5
Instituto Nicaragüense de Estudios Territoriales	73.3	17.3	56.0	23.6
Instituto Nicaragüense de Fomento Municipal	56.6	10.3	46.3	18.2
Secretaría Ejecutiva - SINAPRED	54.8	8.1	46.7	14.8
Empresa de Nacional de Transmisión Eléctrica	53.4	11.7	41.7	21.9
Resto	747.7	191.9	555.8	25.7
Servicios de la Deuda Pública (Intereses y comisiones)	1,933.2	664.5	1,268.7	34.4
Gasto Total	31,105.0	7,622.9	23,482.1	24.5

V. ANEXOS ESTADISTICOS

Cuadro No. 1

Gobierno Central
Ingresos, Gastos y Financiamiento
Ejecución Período Enero - Marzo 2010
Córdoba

CONCEPTO	Presupuesto Actualizado	Ejecución Devengado	Grado de Ejecución %
I. Ingresos Totales	25,262,760,474.00	7,600,264,049.98	30.1
A. Ingresos Corrientes	25,262,760,474.00	7,600,264,049.98	30.1
Ingresos Tributarios	23,300,866,378.00	7,119,313,323.27	30.6
Ingresos no Tributarios	1,788,254,286.00	467,010,388.34	26.1
Rentas de la Propiedad	48,639,810.00	7,607,005.04	15.6
Transferencias Corrientes	125,000,000.00	6,333,333.33	5.1
II. Gastos Totales	31,104,963,786.69	7,622,873,460.89	24.5
A. Gastos Corrientes	23,777,990,864.22	6,199,479,070.09	26.1
Gastos de Consumo	15,702,941,471.90	3,963,415,789.54	25.2
Rentas de la Propiedad	1,661,463,007.00	621,530,060.23	37.4
Transferencias Corrientes	6,413,586,385.32	1,614,533,220.32	25.2
B. Gastos de Capital	7,326,972,922.47	1,423,394,390.80	19.4
Inversión Real Directa	3,531,589,695.47	606,819,924.52	17.2
Transferencias de Capital	3,795,383,227.00	816,574,466.28	21.5
Inversión Financiera	-	-	-
III. Déficit Presupuestario Global (I - II)	(5,842,203,312.69)	(22,609,410.91)	0.4
IV. Necesidad de Financiamiento Neto	5,842,203,312.69	22,609,410.91	0.4
A. Donaciones Externas	3,436,546,117.00	290,770,425.01	8.5
B. Financiamiento Externo Neto	3,726,508,185.00	175,622,303.55	4.7
Desembolsos	4,743,331,185.00	361,476,196.67	7.6
Amortización	(1,016,823,000.00)	(185,853,893.12)	18.3
C. Financiamiento Interno Neto	(1,320,850,989.31)	(443,783,317.65)	33.6
Amortización	(3,201,830,635.00)	(1,796,509,931.38)	56.1
Ingresos Netos de Privatización		10,670.83	
Bonos de la República y Letras de la Tesorería	2,769,160,000.00	1,181,671,810.00	42.7
Aumento de Disponibilidades *	(888,180,354.31)	563,057,895.76	(63.4)
Otros		(392,013,762.86)	

*: No incluye en la ejecución aumento de disponibilidades por C\$918,644.11 de Fondos de Terceros por depósitos en garantía.

Gobierno Central
Ingresos Totales Percibidos
Período Enero - Marzo 2010
(Córdobas)

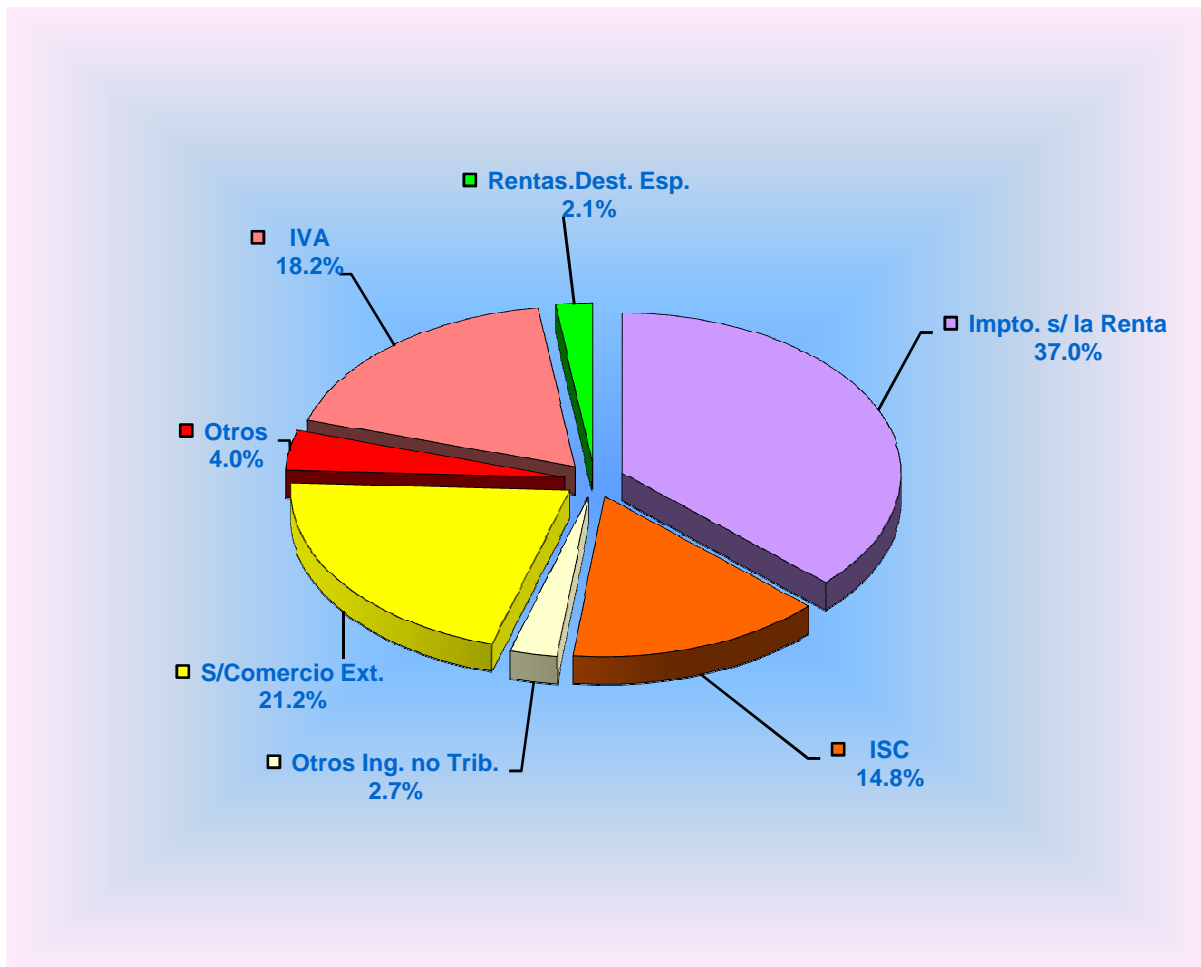
CONCEPTO	Presupuesto Actualizado	Ingresos Percibidos	Grado de Ejecución %
INGRESOS TRIBUTARIOS	23,300,866,378.00	7,119,313,323.27	30.6
Sobre los Ingresos	9,096,474,000.00	2,812,499,887.39	30.9
Impuesto sobre la Renta	9,096,474,000.00	2,812,499,887.39	30.9
Sobre la Producción, Consumo y Trans. Int.	8,095,779,550.00	2,691,169,887.14	33.2
Impuesto al Valor Agregado IVA	3,633,690,688.00	1,229,167,304.24	33.8
Impuesto Selectivo al Consumo (ISC)	3,537,090,789.00	1,126,211,796.66	31.8
Rones y Aguardientes	159,721,405.00	63,447,245.66	39.7
Cervezas	619,822,357.00	164,616,168.48	26.6
Cigarrillos	210,155,345.00	43,929,347.38	20.9
Gaseosas	211,719,428.00	65,589,917.52	31.0
Derivados del Petróleo	2,257,244,503.00	783,250,657.50	34.7
Otros Selectivos al Consumo	78,427,751.00	5,378,460.12	6.9
Impuesto Selectivo al Consumo a la Importación	895,378,306.00	329,993,023.55	36.9
Impuesto de Timbres Fiscales (ITF)	29,619,767.00	5,797,762.69	19.6
Impuestos sobre el Comercio Exterior	6,108,612,828.00	1,615,643,548.74	26.4
Derechos Arancelarios a la Importación (DAI)	1,071,145,629.00	212,813,272.41	19.9
Impuesto al Valor Agregado de las Importaciones	4,993,961,761.00	1,393,472,766.50	27.9
35% a Bienes y Serv. proced. u origen Hondureño y	43,505,438.00	9,357,509.83	21.5
INGRESOS NO TRIBUTARIOS	1,788,254,286.00	467,010,388.34	26.1
Tasas	47,568,650.00	10,112,017.88	21.3
Servicios de Importaciones	46,218,000.00	9,658,607.30	20.9
Otros Servicios del Sector Forestal	1,350,650.00	453,410.58	33.6
Derechos	196,011,109.00	52,595,758.05	26.8
Derechos Consulares	65,947,000.00	14,093,389.79	21.4
Derecho de Superficie (Exploración S. Minero)	30,472,049.00	15,021,704.90	49.3
Derecho sobre Explotación (Sector Minero)	61,690,671.00	14,385,529.61	23.3
Multas por Derecho de Superficie y Explotación Minera	48,086.00	9,205.27	19.1
Derecho Superficial de Recursos Geotérmicos	745,344.00	85.31	0.0
Derecho de Explotación de Recursos Geotérmicos	6,733,696.00	167,438.40	2.5
Derechos por Aprovecham. a los Rec. Pesqueros	10,663,549.00	1,190,371.77	11.2
Derecho de Aprovechamiento Sector Forestal	15,772,874.00	5,980,369.39	37.9
Derechos de Vigencia Sector Forestal	335,759.00	97,827.18	29.1
Derechos de Vigencia Sector Pesca	3,602,081.00	1,649,836.43	45.8
Multas	27,399,300.00	6,951,797.64	25.4
Multas al Sector Forestal	821,180.00	103,021.99	12.5
Multas por Infracciones de Tránsito	1,417,305.00	328,245.36	23.2
Multas del Sector Pesca	195,815.00	11,934.06	6.1
Otras Multas	24,965,000.00	6,508,596.23	26.1
Otros Ingresos No Tributarios	1,517,275,227.00	397,350,814.77	26.2
Utilidad por Dif. de Cambios	67,370,451.00	20,688,091.41	30.7
Otros Ingresos no Tributarios	240,865,461.00	47,538,327.91	19.7
Subastas por Decomiso		342,174.49	
Tributo Especial para FOMAV	587,633,001.00	171,591,045.84	29.2
Rentas con Destino Especifico	621,406,314.00	157,191,175.12	25.3
RENTAS DE LA PROPIEDAD	48,639,810.00	7,607,005.04	15.6
Intereses Obtenidos por Préstamos.	23,324,046.00	4,158,492.12	17.8
Intereses por Préstamos Internos	23,324,046.00	4,158,492.12	17.8
Intereses Obtenidos por Depósitos.	25,315,764.00	3,448,512.92	13.6
Intereses por Depósitos Internos	25,315,764.00	3,448,512.92	13.6
TRANSFERENCIAS CORRIENTES	125,000,000.00	6,333,333.33	5.1
Del Sector Público	125,000,000.00	6,333,333.33	5.1
De Entes Autónomos no Empresariales	105,000,000.00	3,000,000.00	2.9
De Empresas Públicas no Financieras	20,000,000.00	3,333,333.33	16.7
De Empresas Públicas Financieras			
TOTAL DE INGRESOS	25,262,760,474.00	7,600,264,049.98	30.1

Cuadro No. 3

Gobierno Central
Ingresos Totales Percibidos por Direcciones Recaudadoras
Período Enero - Marzo 2010
Córdoba

CONCEPTO	DIRECCIONES GENERALES			TOTAL
	INGRESOS	SERVICIOS ADUANEROS	TESORERIA	
INGRESOS TRIBUTARIOS	5,170,570,376.50	1,948,742,946.77		7,119,313,323.27
Sobre los Ingresos	2,809,407,402.05	3,092,485.34		2,812,499,887.39
Impuesto sobre la Renta	2,809,407,402.05	3,092,485.34		2,812,499,887.39
Sobre la Producción, Consumo y Trans. Int.	2,361,162,974.45	330,006,912.69		2,691,169,887.14
Impuesto al Valor Agregado IVA	1,229,153,415.10	13,889.14		1,229,167,304.24
Impuesto Selectivo al Consumo (ISC)	1,126,211,796.66			1,126,211,796.66
Rones y Aguardientes	63,447,245.66			63,447,245.66
Cervezas	164,616,168.48			164,616,168.48
Cigarrillos	43,929,347.38			43,929,347.38
Gaseosas	65,589,917.52			65,589,917.52
Derivados del Petróleo	783,250,657.50			783,250,657.50
Otros Selectivos al Consumo	5,378,460.12			5,378,460.12
Impuesto Selectivo al Consumo a la Importación		329,993,023.55		329,993,023.55
Impuesto de Timbres Fiscales (ITF)	5,797,762.69			5,797,762.69
Impuestos sobre el Comercio Exterior		1,615,643,548.74		1,615,643,548.74
Derechos Arancelarios a la Importación (DAI)		212,813,272.41		212,813,272.41
Impuesto al Valor Agregado de las Importaciones		1,393,472,766.50		1,393,472,766.50
35% a Bienes y Serv. proced. u origen Hondureño y Colombiano		9,357,509.83		9,357,509.83
INGRESOS NO TRIBUTARIOS	276,443,451.55	38,913,529.93	151,653,406.86	467,010,388.34
Tasas	453,410.58	9,658,607.30		10,112,017.88
Servicios de Importaciones		9,658,607.30		9,658,607.30
Otros Servicios del Sector Forestal	453,410.58			453,410.58
Derechos	38,502,368.26	33,414.79	14,059,975.00	52,595,758.05
Derechos Consulares		33,414.79	14,059,975.00	14,093,389.79
Derecho de Superficie (Exploración S. Minero)	15,021,704.90			15,021,704.90
Derecho sobre Explotación (Sector Minero)	14,385,529.61			14,385,529.61
Multas por Derecho de Superficie y Explotación Minera	9,205.27			9,205.27
Derecho Superficial de Recursos Geotérmicos	85.31			85.31
Derecho de Explotación de Recursos Geotérmicos	167,438.40			167,438.40
Derechos por Aprovecham. a los Rec. Pesqueros	1,190,371.77			1,190,371.77
Derecho de Aprovechamiento Sector Forestal	5,980,369.39			5,980,369.39
Derechos de Vigencia Sector Forestal	97,827.18			97,827.18
Derechos de Vigencia Sector Pesca	1,649,836.43			1,649,836.43
Multas	5,755,617.72	804,142.96	392,036.96	6,951,797.64
Multas al Sector Forestal	103,021.99			103,021.99
Multas por Infracciones de Tránsito	328,245.36			328,245.36
Multas del Sector Pesca	11,934.06			11,934.06
Otras Multas	5,312,416.31	804,142.96	392,036.96	6,508,596.23
Otros Ingresos No Tributarios	231,732,054.99	28,417,364.88	137,201,394.90	397,350,814.77
Utilidad por Dif. de Cambios			20,688,091.41	20,688,091.41
Otros Ingresos no Tributarios	47,175,506.82	235,680.83	127,140.26	47,538,327.91
Subastas por Decomiso	342,174.49			342,174.49
Tributo Especial para FOMAV	171,591,045.84			171,591,045.84
Rentas con Destino Especifico	12,623,327.84	28,181,684.05	116,386,163.23	157,191,175.12
RENTAS DE LA PROPIEDAD			7,607,005.04	7,607,005.04
Intereses Obtenidos por Préstamos.			4,158,492.12	4,158,492.12
Intereses por Préstamos Internos			4,158,492.12	4,158,492.12
Intereses Obtenidos por Depósitos.			3,448,512.92	3,448,512.92
Intereses por Depósitos Internos			3,448,512.92	3,448,512.92
TRANSFERENCIAS CORRIENTES			6,333,333.33	6,333,333.33
Del Sector Público			6,333,333.33	6,333,333.33
De Entes Autónomos no Empresariales			3,000,000.00	3,000,000.00
De Empresas Públicas no Financieras			3,333,333.33	3,333,333.33
De Empresas Públicas Financieras				
TOTAL DE INGRESOS	5,447,013,828.05	1,987,656,476.70	165,593,745.23	7,600,264,049.98

Ejecución de Ingresos Enero - Marzo 2010 Estructura de Ingresos



Total de Ingresos C\$7,600,264,049.98

Cuadro No. 3 - A

Gobierno Central
Detalle del Rubro de Rentas con Destino Especifico
Percibido Período Enero - Marzo 2010
(Córdobas)

RUBRO / ENTIDAD	Presupuesto Actualizado	Ingresos Percibidos	Grado de Ejecución %
Rentas con Destino Especifico	621,406,314.00	157,191,175.12	25.3
Corte Suprema de Justicia	86,775,000.00	1,098.10	.0
Consejo Supremo Electoral	900,000.00		.0
Contraloría General de la República		6,700.00	.0
Presidencia de la República	530,000.00	10,000.00	1.9
Ministerio de Gobernación	115,439,434.00	34,382,891.09	29.8
Ministerio de Relaciones Exteriores	4,265,000.00	792,605.66	18.6
Ministerio de Hacienda y Crédito Público	21,869,880.00	3,289,107.56	15.0
Ministerio de Defensa	2,024,000.00		.0
Ministerio de Fomento, Industria y Comercio	26,230,000.00	6,744,812.92	25.7
Ministerio de Educación	3,000,000.00	151,272.30	5.0
Ministerio Agropecuario y Forestal	85,249,000.00	20,721,794.63	24.3
Ministerio de Transporte e Infraestructura	34,745,000.00	9,023,952.43	26.0
Ministerio de Salud	89,582,000.00	18,336,108.72	20.5
Ministerio del Trabajo	4,287,000.00	1,149,649.76	26.8
Ministerio del Ambiente y de los Recursos Naturales	11,860,000.00	3,504,837.49	29.6
Ministerio de la Familia, Adolescencia y Niñez	16,500,000.00	6,103,150.92	37.0
Consejo Nacional del Deporte, la Educación y la Recreación Física	14,000,000.00	6,000,000.00	42.9
Instituto Nicaragüense de Deportes	1,000,000.00	15,015.87	1.5
Instituto de la Vivienda Urbana y Rural		443,565.16	.0
Instituto Nacional de Información de Desarrollo	500,000.00	139,108.45	27.8
Instituto Nicaragüense de Estudios Territoriales	14,836,000.00	5,378,532.25	36.3
Procuraduría General de la República		155,280.37	.0
Dirección General de Servicios Aduaneros	87,814,000.00	28,181,684.05	32.1
Dirección General de Ingresos		12,623,327.84	.0
Instituto Nacional Forestal		36,679.55	.0

Cuadro No. 3 - B

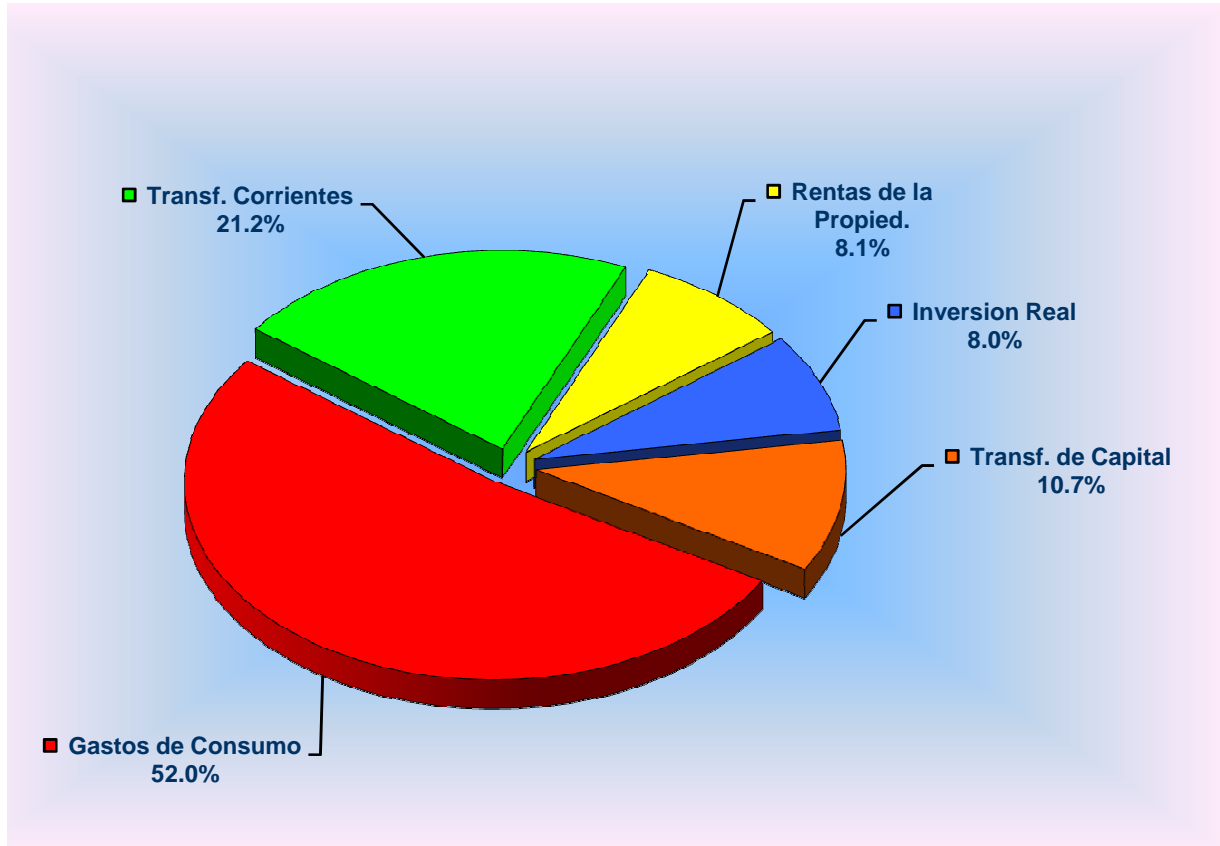
Gobierno Central
Detalle de Transferencias Corrientes por Entes y Empresas
Período Enero - Marzo 2010
(Córdobas)

CONCEPTO	Presupuesto Actualizado	Ingresos Percibidos	Grado de Ejecución %
TRANSFERENCIAS CORRIENTES	125,000,000.00	6,333,333.33	5.1
Del Sector Público	125,000,000.00	6,333,333.33	5.1
De Entes Autónomos No Empresariales	105,000,000.00	3,000,000.00	2.9
Instituto Nicaragüense de Telecomunicaciones y Correos	45,000,000.00	-	-
Corporaciones Nacionales del Sector Público	30,000,000.00	3,000,000.00	10.0
Corporación de Zonas Francas	30,000,000.00	-	-
De Empresas Públicas no Financieras	20,000,000.00	3,333,333.33	16.7
Petróleos de Nicaragua	20,000,000.00	3,333,333.33	16.7

DE: ENERO A: MARZO

CONCEPTO	PRESUPUESTO ACTUALIZADO	DEVENGADO ACUMULADO	GRADO DE EJECUCION %.
GASTO CORRIENTE	23,777,990,864.22	6,199,479,070.09	26.07
GASTOS DE CONSUMO	15,702,941,471.90	3,963,415,789.54	25.24
REMUNERACIONES	10,422,133,705.00	3,069,478,964.61	29.45
BIENES Y SERVICIOS	5,280,807,766.90	893,936,824.93	16.93
RENTAS DE LA PROPIEDAD	1,661,463,007.00	621,530,060.23	37.41
INTERESES	1,661,463,007.00	621,530,060.23	37.41
INTERESES INTERNOS	1,171,026,020.00	487,428,155.34	41.62
INTERESES AL EXTERIOR	490,436,987.00	134,101,904.89	27.34
TRANSFERENCIAS CORRIENTES	6,413,586,385.32	1,614,533,220.32	25.17
AL SECTOR PRIVADO	1,080,959,105.72	264,016,131.36	24.42
AL SECTOR PÚBLICO	5,243,216,051.00	1,305,023,019.85	24.89
AL SECTOR EXTERNO	89,411,228.60	45,494,069.11	50.88
GASTO CAPITAL	7,326,972,922.47	1,423,394,390.80	19.43
INVERSIÓN REAL DIRECTA	3,531,589,695.47	606,819,924.52	17.18
FORMACIÓN BRUTA DE CAPITAL FIJO	3,518,239,979.04	605,879,769.47	17.22
ACTIVOS INTANGIBLES	13,349,716.43	940,155.05	7.04
TRANSFERENCIAS DE CAPITAL	3,795,383,227.00	816,574,466.28	21.51
AL SECTOR PRIVADO	300,279,487.00	2,616,225.10	0.87
AL SECTOR PÚBLICO	3,495,103,740.00	813,958,241.18	23.29
TOTAL GASTOS	31,104,963,786.69	7,622,873,460.89	24.51
AMORTIZACION			
DEUDA INTERNA	3,201,830,635.00	1,796,509,931.38	56.11
DEUDA EXTERNA	1,016,823,000.00	185,853,893.12	18.28
TOTAL AMORTIZACION	4,218,653,635.00	1,982,363,824.50	46.99
TOTAL GASTOS + AMORTIZACION	35,323,617,421.69	9,605,237,285.39	27.19

Ejecución de Gastos Enero - Marzo 2010 Clasificación Económica



Ejecución de Gastos C\$7,622,873,460.89

Cuadro No. 5

SUBSISTEMA : SIEP
 APLICACION : SIEP
 ENTIDAD : DGP
 USUARIO : DGP027

PRODUCCION 2010
 MINISTERIO DE HACIENDA Y CREDITO PUBLICO
 CLASIFICACION ECONOMICA POR OBJETO DEL GASTO
 (DEVENGADO ACUMULADO)

PAGINA: 1 de 1
 FECHA: 08/04/2010
 HORA: 08:25:41 AM
 REPORTE: PRPSIEP121

DE ENERO A MARZO

CONCEPTO	GASTO CORRIENTE	GASTO DE CAPITAL	TOTAL
SERVICIOS PERSONALES	3,069,478,964.61	3,294,682.97	3,072,773,647.58
SERVICIOS NO PERSONALES	400,507,019.08	43,653,725.19	444,160,744.27
MATERIALES Y SUMINISTROS	450,441,769.12	2,722,826.50	453,164,595.62
BIENES DE USO	0.00	557,148,689.86	557,148,689.86
TRANSFERENCIAS CORRIENTES	1,614,533,220.32	0.00	1,614,533,220.32
TRANSFERENCIAS DE CAPITAL	0.00	816,574,466.28	816,574,466.28
SERVICIOS DE LA DEUDA	664,518,096.96	0.00	664,518,096.96
TOTAL GASTOS	6,199,479,070.09	1,423,394,390.80	7,622,873,460.89
AMORTIZACION			1,982,363,824.50
Amortización deuda interna a corto plazo			7,515,566.32
Amortización deuda interna a larqo plazo			1,788,994,365.06
Amortización deuda externa a largo plazo			185,853,893.12
TOTAL GASTOS + AMORTIZACION			9,605,237,285.39

SUBSISTEMA : SIEP
APLICACION : SIEP
ENTIDAD : DGP
USUARIO : DGP027

Cuadro No. 6
PRODUCCION 2010
MINISTERIO DE HACIENDA Y CREDITO PUBLICO
GASTOS TOTALES POR ENTIDAD

PAGINA: 1 de 1
FECHA: 08/04/2010
HORA: 08:25:07 AM
REPORTE: PRPSIEP108D

		DE: ENERO	A: MARZO	
DESCRIPCION		PRESUPUESTO ACTUALIZADO	EJECUCION DEVENGADO	GRADO DE EJECUCION %.
001000	ASAMBLEA NACIONAL	397,451,000.00	101,592,412.30	25.56
002000	CORTE SUPREMA DE JUSTICIA	1,243,741,420.00	292,488,943.18	23.52
003000	CONSEJO SUPREMO ELECTORAL	341,364,000.00	70,032,820.87	20.52
004000	CONTRALORÍA GENERAL DE LA REPÚBLICA	141,096,000.00	36,515,876.39	25.88
005000	PRESIDENCIA DE LA REPÚBLICA	186,490,588.00	51,720,716.79	27.73
006000	MINISTERIO DE GOBERNACIÓN	1,473,846,741.69	386,758,366.58	26.24
007000	MINISTERIO DE RELACIONES EXTERIORES	474,999,430.00	137,968,242.17	29.05
008000	MINISTERIO DE DEFENSA	846,802,094.00	229,614,355.09	27.12
009000	MINISTERIO DE HACIENDA Y CRÉDITO PÚBLICO	259,319,888.00	56,431,798.92	21.76
010000	MINISTERIO DE FOMENTO, INDUSTRIA Y COMERCIO	247,500,066.00	33,211,975.60	13.42
011000	MINISTERIO DE EDUCACIÓN	5,241,405,223.00	1,224,964,323.63	23.37
012000	MINISTERIO AGROPECUARIO Y FORESTAL	855,632,982.00	128,507,024.88	15.02
013000	MINISTERIO DE TRANSPORTE E INFRAESTRUCTURA	2,474,833,775.00	536,448,707.88	21.68
014000	MINISTERIO DE SALUD	5,171,813,161.00	1,319,951,920.56	25.52
015000	MINISTERIO DEL TRABAJO	170,062,806.00	17,482,802.89	10.28
016000	MINISTERIO DEL AMBIENTE Y DE LOS RECURSOS NATURALES	118,065,596.00	23,714,340.52	20.09
017000	MINISTERIO DE LA FAMILIA, ADOLESCENCIA Y NIÑEZ	261,905,454.00	55,492,561.61	21.19
024000	MINISTERIO DE ENERGÍA Y MINAS	338,652,579.00	53,356,458.25	15.76
020000	PROCURADURÍA GENERAL DE LA REPÚBLICA	83,269,698.00	21,158,968.42	25.41
018000	ASIGNACIONES Y SUBVENCIONES	8,843,482,089.00	2,180,942,747.40	24.66
019000	SERVICIO DE LA DEUDA PÚBLICA	1,933,229,196.00	664,518,096.96	34.37
TOTAL GASTOS		31,104,963,786.69	7,622,873,460.89	24.51

FILTRADO POR :

PARAMETROS ESPECIALES: Mes Inicial (MM)=1 / Mes Final (MM)=3

PRODUCCION 2010

SUBSISTEMA : SIEP PRODUCCION 2010 PAGINA: 1 de 2
 APLICACION : ANEXO CIEF MINISTERIO DE HACIENDA Y CREDITO PUBLICO FECHA: 08/04/2010
 ENTIDAD : DGP ASIGNACIONES Y SUBVENCIONES A ENTES DESCENTRALIZADOS Y OTRAS INSTITU HORAS: 08:18:58 AM
 USUARIO : DGP027 DE ENERO A MARZO REPORTE: PRPSIEP005A

CONCEPTO	PRESUPUESTO ACTUALIZADO	EJECUCION DEVENGADO	GRADO DE EJECUCION %
INSTITUTO NICARAGUENSE DE TURISMO	193,144,000.00	16,243,138.00	8.41
INSTITUTO NICARAGUENSE DE FOMENTO MUNICIPAL	56,615,034.00	10,329,231.44	18.24
TRANSFERENCIAS A LAS ALCALDÍAS Y COMUNID. INDÍGENAS POR RECAUD. DE APROVECHAM. Y SERVICIO FORESTAL	6,543,000.00	791,604.25	12.10
SUBVENCIONES A CENTROS RELIGIOSOS, CULTURALES, DEPORTIVOS Y ORGANIZACIONES SIN FINES DE LUCRO	46,200,000.00	13,063,775.00	28.28
INSTITUTO NICARAGUENSE DE ESTUDIOS TERRITORIALES	73,344,895.00	17,328,827.35	23.63
INSTITUTO DE DESARROLLO RURAL	518,836,000.00	60,676,507.19	11.69
FONDO DE INVERSION SOCIAL DE EMERGENCIA	508,907,000.00	62,758,064.30	12.33
GOBIERNO REGIONAL AUTONOMO ATLANTICO NORTE	168,855,000.00	22,495,318.77	13.32
GOBIERNO REGIONAL AUTONOMO ATLANTICO SUR	97,015,000.00	15,757,888.03	16.24
EMPRESA NICARAGÜENSE DE ACUEDUCTOS Y ALCANTARILLADOS SANITARIOS	257,215,000.00	31,941,089.59	12.42
INSTITUTO DE LA VIVIENDA URBANA Y RURAL	118,242,000.00	15,418,257.40	13.04
EMPRESA NACIONAL DE TRANSMISION ELECTRICA	53,426,000.00	11,683,505.00	21.87
UNIVERSIDADES Y CENTROS DE EDUCACIÓN TÉCNICA SUPERIOR	1,865,612,130.00	466,403,032.49	25.00
RADIO NICARAGUA	7,257,000.00	2,085,090.00	28.73
TRANSFERENCIA MUNICIPAL	2,330,086,638.00	763,301,330.00	32.76
INSTITUTO TECNOLÓGICO NACIONAL	25,897,000.00	7,451,670.00	28.77
CONSEJO NACIONAL DE LUCHA CONTRA LAS DROGAS	2,240,000.00	628,098.00	28.04
SECRETARIA EJECUTIVA DEL SISTEMA NACIONAL DE PREVENCION, MITIGACION Y ATENCION DE DESASTRES	54,839,000.00	8,097,911.89	14.77
CONSEJO NACIONAL DE PLANIFICACIÓN ECONÓMICA SOCIAL	3,859,000.00	898,986.00	23.30
DIRECCIÓN GENERAL DE INGRESOS	272,071,000.00	88,612,081.05	32.57
DIRECCIÓN GENERAL DE SERVICIOS ADUANEROS	210,654,000.00	53,339,287.00	25.32
COMISION NACIONAL DE DEMARCACIÓN Y TITULACIÓN	10,132,000.00	2,791,159.52	27.55
TRANSFERENCIA A LAS ALCALDÍAS POR RECAUDACIONES DE EXPLORACIÓN Y EXPLOTACIÓN MINERA	32,274,000.00	4,498,215.70	13.94
PARLAMENTO CENTROAMERICANO	42,061,000.00	11,000,380.00	26.15
MINISTERIO PÚBLICO	159,888,492.00	44,453,138.00	27.80
PROCURADURIA PARA LA DEFENSA DE LOS DERECHOS HUMANOS	32,253,523.00	8,429,814.00	26.14
CATEDRAL DE GRANADA	300,000.00	0.00	0.00
COMISIONES BANCARIAS	7,311,000.00	1,987,849.57	27.19
MUSEO ARCHIVO RUBÉN DARÍO	800,000.00	300,000.00	37.50
TEATRO MUNICIPAL JOSÉ DE LA CRUZ MENA	900,000.00	400,000.00	44.44
ACADEMIA NICARAGUENSE DE LA LENGUA	1,000,000.00	240,000.00	24.00
ACADEMIA DE GEOGRAFÍA E HISTORIA DE NICARAGUA	1,000,000.00	250,000.00	25.00
COMISIÓN NACIONAL DE AGUA POTABLE Y ALCANTARILLADO SANITARIO	2,833,000.00	676,952.00	23.90
TRANSFERENCIA A LAS ALCALDIAS Y COMUNIDADES INDIGENAS POR RECAUDACION DE PESCA Y ACUICULTURA	6,214,000.00	170,363.32	2.74
PROYECTO DE APOYO A LAS COMUNIDADES	20,000,000.00	10,000,000.00	50.00
ASOCIACIÓN DE SCOUTS DE NICARAGUA	800,000.00	300,000.00	37.50
SECRETARÍA DE INTEGRACIÓN ECONÓMICA CENTROAMERICANA	10,658,000.00	10,485,950.00	98.39
FUNDACIÓN AMIGOS DEL ZOOLOGICO NICARAGUENSE	4,000,000.00	840,000.00	21.00
COOPERATIVAS DE TRANSPORTE URBANO COLECTIVO DEL MUNICIPIO DE MANAGUA Y MUNICIPIO DE CIUDAD SANDINO	120,000,000.00	30,000,000.00	25.00
FONDOS DE CONTRAVALOR	9,921,000.00	0.00	0.00
SUBSIDIO AL CONSUMO DE ENERGIA , AGUA Y TELEFONIA PARA JUBILADOS	40,113,000.00	19,245,513.12	47.98
PENSIÓN VITALICIA A EXPRESIDENTES Y EXVICEPRESIDENTES	8,616,160.00	1,745,539.60	20.26
FONDO DE MANTENIMIENTO VIAL	587,633,000.00	146,676,613.30	24.96
ORDENAMIENTO DE LA PROPIEDAD	94,212,000.00	36,854,663.77	39.12
LA GACETA	4,970,000.00	1,206,365.00	24.27
UNIVERSIDADES (ENERGÍA ELÉCTRICA, AGUA Y TELEFONÍA NACIONAL)	131,834,000.00	54,079,140.02	41.02
CATEDRAL METROPOLITANA DE LEÓN	1,000,000.00	500,000.00	50.00
CORTE CENTROAMERICANA DE JUSTICIA	11,193,000.00	10,965,991.74	97.97
PRONICARAGUA/PNUD	4,000,000.00	923,076.00	23.08

FILTRADO POR :

PARAMETROS ESPECIALES: Mes Inicial (mm)=1 / Mes Final (mm)=3

PRODUCCION 2010

SUBSISTEMA : SIEP PRODUCCION 2010 PAGINA: 2 de 2
 APLICACION : ANEXO CIEF MINISTERIO DE HACIENDA Y CREDITO PUBLICO FECHA: 08/04/2010
 ENTIDAD : DGP ASIGNACIONES Y SUBVENCIONES A ENTES DESCENTRALIZADOS Y OTRAS INSTITUT HORA: 08:18:58 AM
 USUARIO : DGP027 DE ENERO A MARZO REPORTE: PRPSIEP005A

CONCEPTO	PRESUPUESTO ACTUALIZADO	EJECUCION DEVENGADO	GRADO DE EJECUCION %
SUPERINTENDENCIA DE BANCOS Y DE OTRAS INSTITUCIONES FINANCIERAS	4,449,490.00	74,350.50	1.67
CORREOS DE NICARAGUA	10,537,571.00	0.00	0.00
FONDO NACIONAL DE DESARROLLO FORESTAL	7,618,000.00	352,355.42	4.63
CONSEJO NACIONAL DEL DEPORTE, LA EDUCACION Y LA RECREACION FISICA	134,141,854.00	24,039,323.49	17.92
PROGRAMA DE APOYO AL FORTALECIMIENTO DE LA PLANIFICACIÓN ESTRATÉGICA Y LA PREINVERSIÓN	53,763,000.00	10,970,762.63	20.41
TRIBUNAL TRIBUTARIO ADMINISTRATIVO	8,638,471.00	2,386,684.03	27.63
FONDO DE DESARROLLO PESQUERO	1,875,000.00	930,413.80	49.62
FONDO DE DESARROLLO MINERO	13,832,000.00	3,131,177.13	22.64
INSTITUTO NACIONAL DE INFORMACIÓN DE DESARROLLO	37,833,432.00	8,742,377.51	23.11
INSTITUTO NICARAGÜENSE DE DEPORTES	11,311,897.00	2,817,897.87	24.91
TEATRO NACIONAL RUBÉN DARÍO	14,070,000.00	3,094,798.84	22.00
INSTITUTO NICARAGÜENSE DE CULTURA	38,560,931.00	11,488,997.92	29.79
INSTITUTO NICARAGÜENSE DE LA JUVENTUD	12,474,249.00	2,292,902.34	18.38
INSTITUTO NICARAGÜENSE DE LA PESCA Y ACUICULTURA	37,501,317.00	11,480,999.37	30.61
INSTITUTO NICARAGÜENSE DE LA MUJER	7,273,005.00	1,396,170.05	19.20
INSTITUTO CONTRA EL ALCOHOLISMO Y LA DROGADICCIÓN	1,514,000.00	460,714.88	30.43
CONSEJO NACIONAL DE EVALUACIÓN Y ACREDITACIÓN DEL SISTEMA EDUCATIVO	6,160,000.00	1,764,748.54	28.65
ALCALDIA DE MATAGALPA	300,000.00	0.00	0.00
FINANCIERA NICARAGUENSE DE INVERSIONES	15,622,000.00	2,201,676.49	14.09
CATEDRAL METROPOLITANA DE LA PURISIMA DE MANAGUA	300,000.00	0.00	0.00
IGLESIA CATEDRAL DE ESTELI	300,000.00	0.00	0.00
IGLESIA CATEDRAL SAN PEDRO, MATAGALPA	300,000.00	0.00	0.00
MOVIMIENTO INFANTIL LUIS ALFONSO VELASQUEZ FLORES	400,000.00	100,000.00	25.00
COMISION DE APELACION DEL SERVICIO CIVIL	4,630,000.00	1,115,292.00	24.09
BANCO DE FOMENTO A LA PRODUCCION (PRODUZCAMOS)	75,000,000.00	5,645,000.00	7.53
INSTITUTO NICARAGUENSE DE FOMENTO COOPERATIVO	3,863,000.00	900,000.00	23.30
SUBSIDIO DE ENERGÍA EN ASENTAMIENTOS EN BARRIOS ECONÓMICAMENTE VULNERABLES	89,722,000.00	8,526,269.31	9.50
UNICA (PROGRAMA PARA FORMACIÓN MAESTROS EMPÍRICOS)	12,000,000.00	3,000,000.00	25.00
INSTITUTO NICARAGÜENSE DE ACUEDUCTOS Y ALCANTARILLADOS	17,619,000.00	4,405,000.00	25.00
INSTITUTO NACIONAL DE PROMOCIÓN DE LA COMPETENCIA (PROCOMPETENCIA)	1,200,000.00	300,000.00	25.00
INSTITUTO DE ESTUDIOS E INVESTIGACION JURIDICA (ENERGIA ELECTRICA)	246,000.00	28,830.87	11.72
GOBIERNO TERRITORIAL INDIGENA DEL ALTO WANGKI Y BOCAY	1,200,000.00	287,285.00	23.94
PARROQUIA SAN RAFAEL ARCANGEL- JINOTEGA	250,000.00	0.00	0.00
ALCALDIA MUNICIPAL DE MASAYA.	1,000,000.00	400,000.00	40.00
GOBIERNO TERRITORIAL LUHPA NANI TASBAYA	1,200,000.00	283,302.00	23.61
TOTAL ----->	8,843,482,089.00	2,180,942,747.40	24.66

FILTRADO POR :

PARAMETROS ESPECIALES: Mes Inicial (mm)=1 / Mes Final (mm)=3

PRODUCCION 2010

Cuadro No. 6 - A -1
SUBVENCIONES A IGLESIAS, TEMPLOS Y CONGREGACIONES RELIGIOSAS
IGLESIAS y CONGREGACIONES
EJECUCIÓN PERIODO ENERO - MARZO 2010
(CORDOBAS)

No.	NOMBRE DE LA INSTITUCIÓN	PRESUPUESTO APROBADO	DEVENGADO	SALDO
1	Alianza Evangélica Nicaragüense	200,000	100,000	100,000
2	Asambleas de Dios de Nicaragua	459,000		459,000
3	Asociación Concilio Nacional de Iglesias Evangélicas de Nicaragua (CNIEN)	250,000	75,000	175,000
4	Asociación de Capellanes Cristianos Evangélicos	500,000	200,000	300,000
5	Asociación de Centro de Adoración Familiar	250,000	60,000	190,000
6	Asociación de Iglesias de Restauración del Príncipe de Paz de Nicaragua (IRPN)	138,000	138,000	
7	Asociación Iglesia Centro Cristiano Emanuel	100,000	100,000	
8	Asociación Ministerio Pentecostal Cristo Amor, Avivamiento y Sanidad	100,000		100,000
9	Capilla Maria Reina. Ocotal, Nueva Segovia	100,000		100,000
10	Capilla Sagrado Corazón de Jesús. Km 13 Carretera a León.	20,000		20,000
11	Caritas en la Arquidiócesis de Managua	650,000	200,000	450,000
12	Casa Natal Sor María Romero. El Hormigón, Granada	50,000		50,000
13	Casa San Pablo. Jinotepe, Carazo	200,000	100,000	100,000
14	Centro Intereclesial de Estudios Teológicos y Sociales (CIEETS)	175,000		175,000
15	Consejo Nacional de Pastores Evangélicos de Nicaragua (CNPEN)	180,000		180,000
16	Ermita Los Arados. Mozonte, Nueva Segovia.	50,000		50,000
17	FONIPRECE	70,000	70,000	
18	Fundación Amigos de la Vida	80,000		80,000
19	Fundación Cristiana mas que Vencedores	100,000		100,000
20	Hogar de Ancianos Club Santa Lucia. Estelí.	100,000		100,000
21	Iglesia Católica de los Leches Cuagos. León.	50,000		50,000
22	Iglesia Católica del Charro. Larreynaga, Malpaisillo.	100,000		100,000
23	Iglesia Centro Evangélico, A.D. (ICEAD)	150,000	75,000	75,000
24	Iglesia Cristo Resucitado. Villa José Benito Escobar, Managua.	100,000	100,000	
25	Iglesia de Dios Pentecostal M.I. (León de Judá)	80,000	80,000	
26	Iglesia El Calvario. Masaya, Masaya.	300,000		300,000
27	Iglesia Guadalupe. Bo. Monseñor Lezcano, Managua.	200,000		200,000
28	Iglesia Luz de Jehová, Concilio Pentecostés. Villa Austria, León.	100,000		100,000
29	Asociación de Iglesias MEPUN	150,000		150,000
30	Iglesia Nueva Jerusalén. León, León.	100,000		100,000
31	Iglesia San Felipe Apóstol. León, León.	500,000	200,000	300,000
32	Iglesia San Francisco de Asís. León, León.	200,000	100,000	100,000

Cuadro No. 6 - A -1
SUBVENCIONES A IGLESIAS, TEMPLOS Y CONGREGACIONES RELIGIOSAS
IGLESIAS y CONGREGACIONES
EJECUCIÓN PERIODO ENERO - MARZO 2010
(CORDOBAS)

No.	NOMBRE DE LA INSTITUCIÓN	PRESUPUESTO APROBADO	DEVENGADO	SALDO
33	Iglesia San José. Diriamba, Carazo.	300,000		300,000
34	Iglesias de la Región Autónoma del Atlántico Norte (RAAN) 1/	1,800,000		1,800,000
35	Madres Carmelitas Misioneras. Chiquilistagua, Managua.	100,000		100,000
36	Misioneras de la Caridad y la Providencia. Managua	150,000		150,000
37	Monasterio de María, Madre de Misericordia, y San José de las Madres Carmelitas Descalzas. El Crucero, Managua.	150,000	50,000	100,000
38	Monasterio Inmaculada Concepción de María, Monjas Clarisas. Km. 12 Carretera vieja a León.	150,000		150,000
39	Monasterio Santa María de Guadalupe de las Monjas Dominicanas. Chiquilistagua, Managua.	100,000	50,000	50,000
40	Monasterio Santa María de la Paz, Hermanas Trapenses. Santo Tomás, Chontales.	100,000	100,000	
41	Parroquia de Murra	50,000		50,000
42	Parroquia Nuestra Señora de Altagracia. Bo. Altagracia, Managua.	500,000		500,000
43	Parroquia Nuestra Señora de la Merced. Bo. Larreynaga, Managua.	400,000		400,000
44	Parroquia Nuestra Señora de la Merced. Mateare, Managua	150,000		150,000
45	Parroquia Nuestra Señora de la Merced. San Jorge, Rivas.	150,000		150,000
46	Parroquia Nuestra Señora de las Victorias. El Crucero, Managua.	250,000	125,000	125,000
47	Parroquia Nuestro Señor de Esquí pulas. La Conquista, Carazo.	150,000		150,000
48	Parroquia Nuestro Señor de los Milagros. El Sauce, León.	300,000		300,000
49	Parroquia San Caralampio, Diriamba, Carazo.	300,000		300,000
50	Parroquia San Francisco Javier. Ciudad Sandino, Managua .	150,000	90,000	60,000
51	Parroquia San Gregorio Magno. San Gregorio, Diriamba.	250,000	80,000	170,000
52	Parroquia San José Obrero. El Almendro, Rio San Juan.	150,000		150,000
53	Parroquia San Juan Bautista. Masaya, Masaya	200,000		200,000
54	Parroquia San Juan Bautista. San Juan de Oriente, Masaya	300,000		300,000
55	Parroquia San Judas Tadeo. Bo. San Judas, Managua.	200,000	100,000	100,000
56	Parroquia Santa Ana. Nindirí, Masaya	150,000	75,000	75,000
57	Parroquia Santa María de Guadalupe. Tipitapa, Managua.	150,000		150,000
58	Parroquia Santa Rita de Casia. Bo. Laureles Sur, Managua.	150,000		150,000
59	PIEDAD - por una vivienda digna	175,000		175,000
60	PRODAD - Nicaragua	93,000		93,000
61	Sociedad Bíblica de Nicaragua	250,000		250,000
62	Templo Nuestra Señora de la Asunción. Ocotal, Nueva Segovia.	250,000		250,000
63	Templo Nuestro Señor de los Milagros. Ciudad Antigua, Nueva Segovia	200,000		200,000
Total		13,570,000	2,268,000	11,302,000

Cuadro No. 6 - A -2
SUBVENCIONES A ORGANIZACIONES SIN FINES DE LUCRO, CENTROS CULTURALES Y DEPORTIVOS
ASOCIACIONES Y FUNDACIONES
EJECUCIÓN PERIODO ENERO - MARZO 2010
(CORDOBAS)

No.	NOMBRE DE LA INSTITUCIÓN	PRESUPUESTO APROBADO	DEVENGADO	SALDO
1	Archivo Histórico Diocesano de León	250,000	100,000	150,000
2	Asignación especial a Grupos Profesionales de Danza Nicaragüense y artistas nacionales destacados	1,500,000	1,500,000	
3	Asociación Bloque de Apoyo a la Unidad Nicaragüense (BAUNIC)	250,000	150,000	100,000
4	Asociación Chontaleña de Municipios (ASOCHOM)	200,000	100,000	100,000
5	Asociación Científica Cultural Zoológico Thomas Belt - Juigalpa	1,000,000	350,000	650,000
6	Asociación Civil de Cuerpo de Bomberos Voluntarios (ACCBV)	2,000,000	600,000	1,400,000
7	Asociación Club de Jóvenes Ambientalistas	500,000	250,000	250,000
8	Asociación Comedor Tercera Edad La Purísima. Diriamba	400,000	100,000	300,000
9	Asociación de Alcaldes Patrióticos Hernán Robleto (ASALPAT)	900,000	140,920	759,080
10	Asociación de Clubes de Baloncesto	300,000		300,000
11	Asociación de Municipios de las Regiones Autónomas de la Costa Atlántica de Nicaragua (AMURACAN)	1,000,000	650,000	350,000
12	Asociación de Municipios de Nicaragua (AMUNIC)	4,000,000		4,000,000
13	Asociación de Municipios de Zelaya Central (AMUZEC)	100,000	50,000	50,000
14	Asociación de Padres de Familia con hijos discapacitados Los Pipitos	3,000,000		3,000,000
15	Asociación de Promotores de la Cultura.	250,000		250,000
16	Asociación Desarrollo en Comunidad (ADC)	500,000		500,000
17	Asociación Nacional de Sordos de Nicaragua (ANSNIC)	300,000		300,000
18	Asociación Nicaragua Joven - NICASPEED	2,000,000	2,000,000	
19	Asociación Nicaragüense Alemana de Cultura	100,000		100,000
20	Asociación Nicaragüense de Alcaldes Democráticos (ANAD)	1,900,000	400,000	1,500,000
21	Asociación Organización de Ciegos de Matagalpa Luis Braille	200,000		200,000
22	Asociación para el Desarrollo Municipal Gregorio Aguilar Barea	200,000	100,000	100,000
23	Asociación Taurina de Chontales	300,000		300,000
24	Benemérito Cuerpo de Bomberos de Managua	2,000,000	750,000	1,250,000
25	Centro de Audición e Integración Escolar (CAIE)	250,000		250,000
26	Centro Juvenil Don Bosco	500,000	52,355	447,645
27	Centro Nacional de Oftalmología	250,000	150,000	100,000
28	Cruz Roja Nicaragüense	500,000	500,000	
29	Federación Nicaragüense de KARATE-DO FENIKA-DO	500,000	500,000	
30	Foro Nicaraguense de la Cultura	250,000		250,000

Cuadro No. 6 - A -2
SUBVENCIONES A ORGANIZACIONES SIN FINES DE LUCRO, CENTROS CULTURALES Y DEPORTIVOS
ASOCIACIONES Y FUNDACIONES
EJECUCIÓN PERIODO ENERO - MARZO 2010
(CORDOBAS)

No.	NOMBRE DE LA INSTITUCIÓN	PRESUPUESTO APROBADO	DEVENGADO	SALDO
31	Fundación Lupus Eritematoso Sistémico de Nicaragua (FLESNIC)	350,000	87,500	262,500
32	Fundación Festival Internacional de Poesía de Granada	500,000	500,000	
33	Fundación La Verde Sonrisa	1,000,000		1,000,000
34	Fundación López Carazo	100,000		100,000
35	Fundación Nicaragüense para el Desarrollo Sostenible (FUNDENIC-SOS)	1,000,000	500,000	500,000
36	Fundación para el desarrollo de la población en su Comunidad (FUNDAP-COM)	250,000		250,000
37	Fundación para el Desarrollo Rubén Darío (FUPADE)	300,000		300,000
38	Fundación Veteranos de Guerra del Servicio Militar Patriótico	100,000	100,000	
39	Hogar de Ancianos Señor de la Divina Misericordia, Boaco	200,000	100,000	100,000
40	Hogar de niños Abandonados y Discapacitados HOGAR BELEN	250,000		250,000
41	Hogar Zacarías Guerra	200,000	100,000	100,000
42	Instituto de Estudios e Investigación Jurídica (INEJ)	500,000		500,000
43	Instituto Nacional de los Consumidores (INDEC)	1,500,000	585,000	915,000
44	Luna Films	200,000		200,000
45	Museo Arqueológico "Gregorio Aguilar Barea" y/o Martha Irela Villanueva Vargas	350,000	150,000	200,000
46	Radio Güegüense	200,000	100,000	100,000
47	Radio Isabelia. Jinotega	30,000	30,000	
48	Refugio de Jesús Sacramentado para el Alcohólico Desamparado (REJESAD)	200,000	100,000	100,000
Total		32,630,000	10,795,775	21,834,225

Cuadro No. 7

SUBSISTEMA : SIEP
 APLICACION : ANEXO CIEF
 ENTIDAD : DGP
 USUARIO : DGP027

PRODUCCION 2010
 MINISTERIO DE HACIENDA Y CREDITO PUBLICO
 ESTRUCTURA FUNCIONAL DEL GASTO
 DE ENERO A MARZO

PAGINA: 1 de 2
 FECHA: 08/04/2010
 HORA: 08:36:53 AM
 REPORTE: PRPSIEP152A

Funcion	PRESUPUESTO ACTUALIZADO	DEVENGADO	GRADO EJECUCION
10 ADMINISTRACIÓN GUBERNAMENTAL	3,070,826,362.60	777,957,962.23	25.33
001000 Asamblea Nacional	397,451,000.00	101,592,412.30	25.56
003000 Consejo Supremo Electoral	341,364,000.00	70,032,820.87	20.52
004000 Contraloría General de la República	141,096,000.00	36,515,876.39	25.88
005000 Presidencia de la República	176,414,460.00	46,149,341.09	26.16
007000 Ministerio de Relaciones Exteriores	474,999,430.00	137,968,242.17	29.05
009000 Ministerio de Hacienda y Crédito Público	259,319,888.00	56,431,798.92	21.76
020000 Procuraduría General de la República	83,269,698.00	21,158,968.42	25.41
016000 Ministerio del Ambiente y de los Recursos Naturales	27,327,068.00	8,323,722.68	30.46
018000 Asignaciones y Subvenciones	1,169,584,818.60	299,784,779.39	25.63
20 SERVICIOS DE DEFENSA, ORDEN PÚBLICO Y SEGURIDAD	3,735,471,747.69	964,280,794.59	25.81
002000 Corte Suprema de Justicia	1,243,741,420.00	292,488,943.18	23.52
006000 Ministerio de Gobernación	1,473,846,741.69	386,758,366.58	26.24
008000 Ministerio de Defensa	846,802,094.00	229,614,355.09	27.12
018000 Asignaciones y Subvenciones	171,081,492.00	55,419,129.74	32.39
30 EDUCACIÓN	7,433,416,177.00	1,768,720,357.67	23.79
005000 Presidencia de la República	201,730.00	63,104.34	31.28
011000 Ministerio de Educación	5,241,405,223.00	1,224,964,323.63	23.37
015000 Ministerio del Trabajo	124,666,865.00	5,391,153.98	4.32
018000 Asignaciones y Subvenciones	2,067,142,359.00	538,301,775.72	26.04
40 SALUD	5,179,105,265.00	1,320,692,831.16	25.50
014000 Ministerio de Salud	5,171,813,161.00	1,319,951,920.56	25.52
018000 Asignaciones y Subvenciones	7,292,104.00	740,910.60	10.16
50 SERVICIOS SOCIALES Y ASISTENCIA SOCIAL	944,226,349.00	169,880,984.59	17.99
005000 Presidencia de la República	9,874,398.00	5,508,271.36	55.78
012000 Ministerio Agropecuario y Forestal	301,091,119.00	7,909,536.83	2.63
015000 Ministerio del Trabajo	45,395,941.00	12,091,648.91	26.64
017000 Ministerio de la Familia, Adolescencia y Niñez	261,905,454.00	55,492,561.61	21.19
018000 Asignaciones y Subvenciones	325,959,437.00	88,878,965.88	27.27
60 VIVIENDA Y SERVICIOS COMUNITARIOS	3,239,445,555.00	872,357,938.90	26.93
016000 Ministerio del Ambiente y de los Recursos Naturales	90,738,528.00	15,390,617.84	16.96
018000 Asignaciones y Subvenciones	3,148,707,027.00	856,967,321.06	27.22
70 SERVICIOS RECREATIVOS, CULTURALES Y RELIGIOSOS	270,859,811.00	54,677,806.20	20.19
018000 Asignaciones y Subvenciones	270,859,811.00	54,677,806.20	20.19
80 SERVICIOS ECONÓMICOS	5,298,383,323.40	1,029,786,688.59	19.44
010000 Ministerio de Fomento, Industria y Comercio	247,500,066.00	33,211,975.60	13.42
012000 Ministerio Agropecuario y Forestal	554,541,863.00	120,597,488.05	21.75
013000 Ministerio de Transporte e Infraestructura	2,474,833,775.00	536,448,707.88	21.68
018000 Asignaciones y Subvenciones	1,682,855,040.40	286,172,058.81	17.01
024000 Ministerio de Energía y Minas	338,652,579.00	53,356,458.25	15.76
90 DEUDA PÚBLICA, INTERESES Y GASTOS	1,933,229,196.00	664,518,096.96	34.37
019000 Servicio de la Deuda Pública	1,933,229,196.00	664,518,096.96	34.37
TOTAL GASTOS	31,104,963,786.69	7,622,873,460.89	24.51
AMORTIZACION			
DEUDA INTERNA	3,201,830,635.00	1,796,509,931.38	56.11

FILTRADO POR :

PARAMETROS ESPECIALES: Mes Inicial (MM)=1 / Mes Final (MM)=3

Cuadro No. 7

SUBSISTEMA : SIEP
APLICACION : ANEXO CIER
ENTIDAD : DGP
USUARIO : DGP027

PRODUCCION 2010
MINISTERIO DE HACIENDA Y CREDITO PUBLICO
ESTRUCTURA FUNCIONAL DEL GASTO
DE ENERO A MARZO

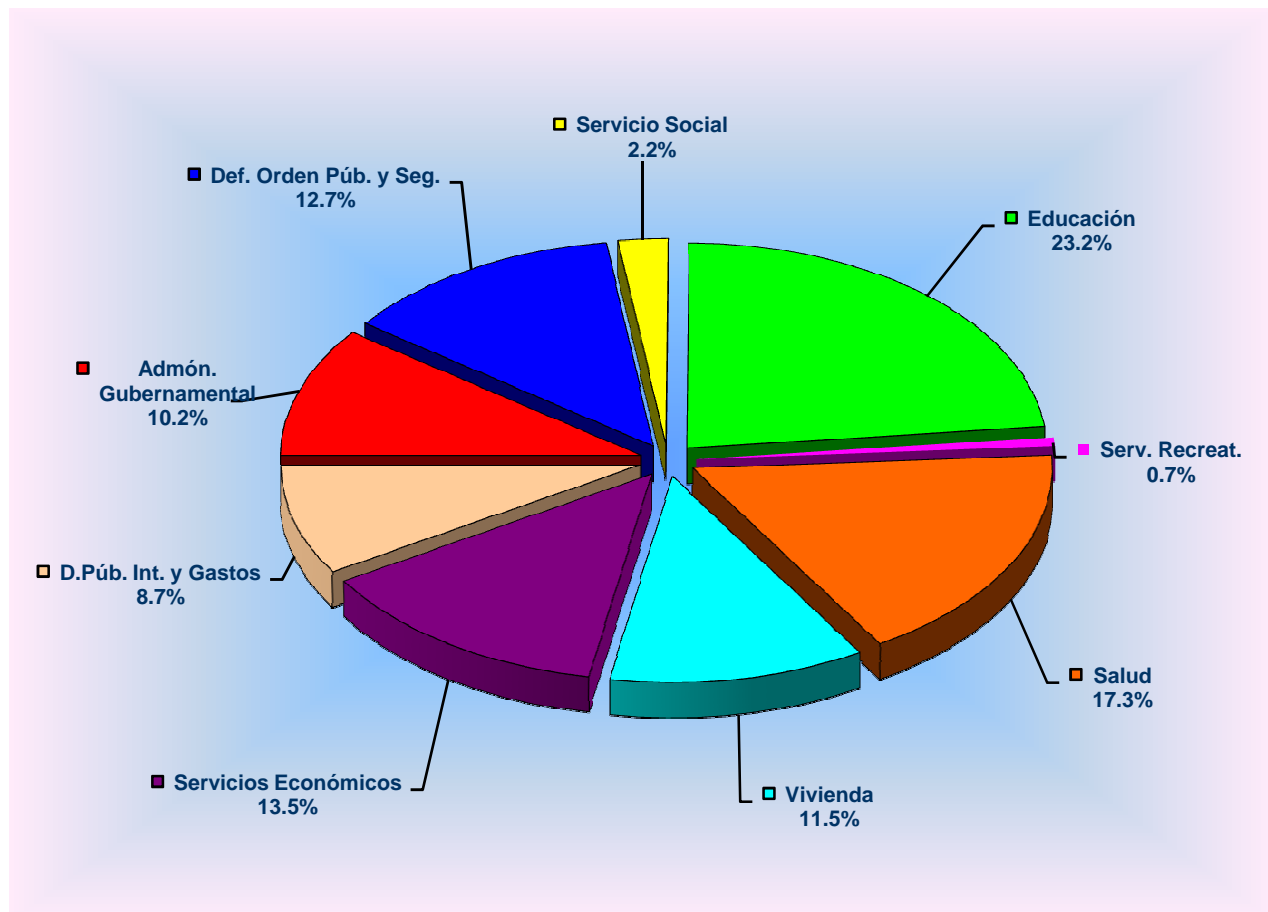
PAGINA: 2 de 2
FECHA: 08/04/2010
HORA: 08:36:53 AM
REPORTE: PRPSIEP152A

Funcion	PRESUPUESTO ACTUALIZADO	DEVENGADO	GRADO EJECUCION
DEUDA EXTERNA	1,016,823,000.00	185,853,893.12	18.28
TOTAL AMORTIZACION	4,218,653,635.00	1,982,363,824.50	46.99
TOTAL GASTOS + AMORTIZACION	35,323,617,421.69	9,605,237,285.39	27.19

FILTRADO POR :

PARAMETROS ESPECIALES: Mes Inicial (MM)=1 / Mes Final (MM)=3

Ejecución de Gastos Enero - Marzo 2010 Estructura Funcional

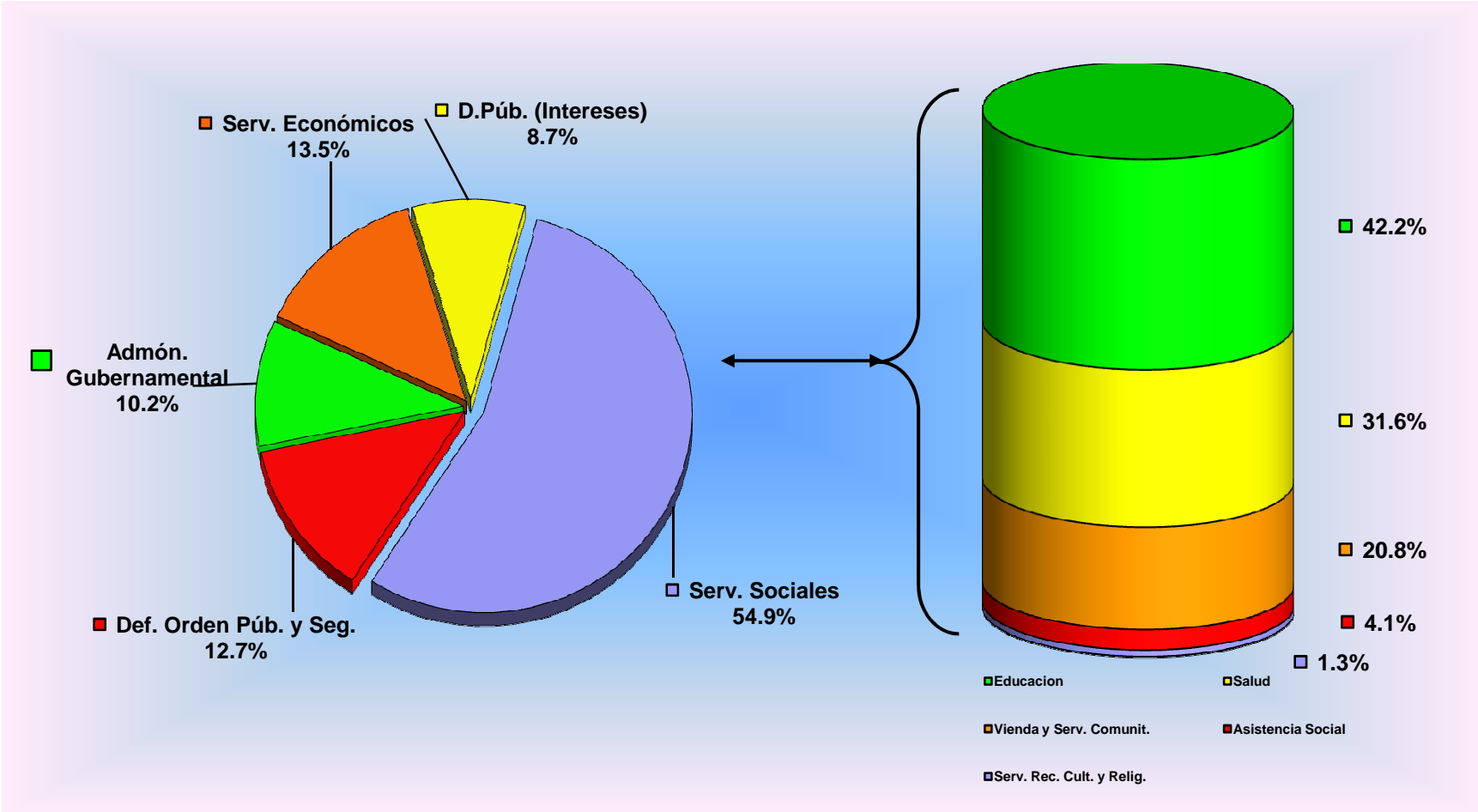


Gasto Funcional Total

7,622,873,460.89

Administración Gubernamental	777,957,962.23
Defensa, Orden Público y Seguridad	964,280,794.59
Educación	1,768,720,357.67
Salud	1,320,692,831.16
Servicio Social y Asistencia Social	169,880,984.59
Vivienda y Servicios Comunitarios	872,357,938.90
Serv. Recreativos, Culturales y Religiosos	54,677,806.20
Servicios Económicos	1,029,786,688.59
Deuda Pública, Intereses y Gastos	664,518,096.96

Ejecución de Gastos Enero - Marzo 2010 Estructura Funcional Clasificación Sectorial



Ejecución de Gastos C\$ 7,622,873,460.89

SUBSISTEMA : SIEP
APLICACION : ANEXO CIERR
ENTIDAD : DGP
USUARIO : DGP027MINISTERIO DE HACIENDA Y CREDITO PUBLICO
CLASIFICACION INSTITUCIONAL ECONOMICA (DEVENGADO)
DEL 01-JAN-10 AL 31-MAR-10PAGINA: 1 de 1
FECHA: 08/04/2010
HORA: 08:20:29 AM
REPORTE: PRPSIEP007

CONCEPTO	GASTOS CORRIENTES						SUB TOTAL (A)
	REMUNERACIONES	BIENES Y SERVICIOS	TRANSFERENCIAS	OTROS SERVICIOS	SERVICIO DE LA DEUDA		
ASAMBLEA NACIONAL	86,799,315.81	6,166,714.05	8,135,049.63	0.00	0.00	101,101,079.49	
CORTE SUPREMA DE JUSTICIA	260,081,875.22	32,034,019.54	249,629.19	0.00	0.00	292,365,523.95	
CONSEJO SUPREMO ELECTORAL	46,049,309.34	23,983,511.53	0.00	0.00	0.00	70,032,820.87	
CONTRALORÍA GENERAL DE LA REPÚBLICA	31,014,131.97	4,328,912.76	115,868.19	0.00	0.00	35,458,912.92	
PRESIDENCIA DE LA REPÚBLICA	31,353,962.85	12,829,520.20	2,273,713.94	0.00	0.00	46,457,196.99	
MINISTERIO DE GOBERNACIÓN	290,201,006.08	78,423,561.64	7,761,885.96	0.00	0.00	376,386,453.68	
MINISTERIO DE RELACIONES EXTERIORES	80,360,772.78	48,565,345.05	9,042,124.34	0.00	0.00	137,968,242.17	
MINISTERIO DE DEFENSA	143,430,369.18	75,325,133.16	858,852.75	0.00	0.00	219,614,355.09	
MINISTERIO DE HACIENDA Y CRÉDITO PÚBLICO	33,195,694.81	20,968,356.88	35,887.53	0.00	0.00	54,199,939.22	
MINISTERIO DE FOMENTO, INDUSTRIA Y COMERCIO	24,285,096.61	7,302,935.70	1,431,701.00	0.00	0.00	33,019,733.31	
MINISTERIO DE EDUCACIÓN	1,053,542,058.41	92,937,405.98	29,389,264.09	0.00	0.00	1,175,868,728.48	
MINISTERIO AGROPECUARIO Y FORESTAL	42,068,931.03	22,213,860.42	61,280,360.49	0.00	0.00	125,563,151.94	
MINISTERIO DE TRANSPORTE E INFRAESTRUCTURA	47,278,769.96	23,103,541.21	1,748,472.36	0.00	0.00	72,130,783.53	
MINISTERIO DE SALUD	822,673,028.12	361,053,357.54	107,093,194.93	0.00	0.00	1,290,819,580.59	
MINISTERIO DEL TRABAJO	9,108,979.06	2,331,617.78	1,313,749.98	0.00	0.00	12,754,346.82	
MINISTERIO DEL AMBIENTE Y DE LOS RECURSOS NATURALE	15,151,133.01	5,684,089.19	22,264.02	0.00	0.00	20,857,486.22	
MINISTERIO DE LA FAMILIA, ADOLESCENCIA Y NIÑEZ	19,545,934.55	19,079,681.59	15,087,141.27	0.00	0.00	53,712,757.41	
MINISTERIO DE ENERGÍA Y MINAS	14,968,903.27	9,840,098.54	0.00	0.00	0.00	24,809,001.81	
PROCURADURÍA GENERAL DE LA REPÚBLICA	18,369,692.55	2,789,275.87	0.00	0.00	0.00	21,158,968.42	
ASIGNACIONES Y SUBVENCIONES	0.00	1,987,849.57	1,368,694,060.65	0.00	0.00	1,370,681,910.22	
SERVICIO DE LA DEUDA PÚBLICA	0.00	42,988,036.73	0.00	0.00	621,530,060.23	664,518,096.96	
TOTAL GASTOS	3,069,478,964.61	893,936,824.93	1,614,533,220.32	0.00	621,530,060.23	6,199,479,070.09	

CLASIFICACION INSTITUCIONAL ECONOMICA
(Cordobas)

CONCEPTO	GASTOS CAPITAL						TOTAL (A + B)
	INVERSION REAL DIRECTA	TRANSFERENCIAS	INVERSION FINANCIERA	SERVICIO DE LA DEUDA	SUB TOTAL (B)		
ASAMBLEA NACIONAL	491,332.81	0.00	0.00	-	491,332.81	101,592,412.30	
CORTE SUPREMA DE JUSTICIA	123,419.23	0.00	0.00	-	123,419.23	292,488,943.18	
CONSEJO SUPREMO ELECTORAL	0.00	0.00	0.00	-	0.00	70,032,820.87	
CONTRALORÍA GENERAL DE LA REPÚBLICA	1,056,963.47	0.00	0.00	-	1,056,963.47	36,515,876.39	
PRESIDENCIA DE LA REPÚBLICA	5,263,519.80	0.00	0.00	-	5,263,519.80	51,720,716.79	
MINISTERIO DE GOBERNACIÓN	10,371,912.90	0.00	0.00	-	10,371,912.90	386,758,366.58	
MINISTERIO DE RELACIONES EXTERIORES	0.00	0.00	0.00	-	0.00	137,968,242.17	
MINISTERIO DE DEFENSA	10,000,000.00	0.00	0.00	-	10,000,000.00	229,614,355.09	
MINISTERIO DE HACIENDA Y CRÉDITO PÚBLICO	2,231,859.70	0.00	0.00	-	2,231,859.70	56,431,798.92	
MINISTERIO DE FOMENTO, INDUSTRIA Y COMERCIO	192,242.29	0.00	0.00	-	192,242.29	33,211,975.60	
MINISTERIO DE EDUCACIÓN	49,095,595.15	0.00	0.00	-	49,095,595.15	1,224,964,323.63	
MINISTERIO AGROPECUARIO Y FORESTAL	2,943,872.94	0.00	0.00	-	2,943,872.94	128,507,024.88	
MINISTERIO DE TRANSPORTE E INFRAESTRUCTURA	464,317,924.35	0.00	0.00	-	464,317,924.35	536,448,707.88	
MINISTERIO DE SALUD	29,132,339.97	0.00	0.00	-	29,132,339.97	1,319,951,920.56	
MINISTERIO DEL TRABAJO	651,052.07	4,077,404.00	0.00	-	4,728,456.07	17,482,802.89	
MINISTERIO DEL AMBIENTE Y DE LOS RECURSOS NATUR	620,629.20	2,236,225.10	0.00	-	2,856,854.30	23,714,340.52	
MINISTERIO DE LA FAMILIA, ADOLESCENCIA Y NIÑEZ	1,779,804.20	0.00	0.00	-	1,779,804.20	55,492,561.61	
MINISTERIO DE ENERGÍA Y MINAS	28,547,456.44	0.00	0.00	-	28,547,456.44	53,356,458.25	
PROCURADURÍA GENERAL DE LA REPÚBLICA	0.00	0.00	0.00	-	0.00	21,158,968.42	
ASIGNACIONES Y SUBVENCIONES	0.00	810,260,837.18	0.00	-	810,260,837.18	2,180,942,747.40	
SERVICIO DE LA DEUDA PÚBLICA	0.00	0.00	0.00	-	0.00	664,518,096.96	
TOTAL GASTOS	606,819,924.52	816,574,466.28	0.00	-	1,423,394,390.80	7,622,873,460.89	
AMORTIZACION				1,982,363,824.50	1,982,363,824.50	1,982,363,824.50	
TOTAL GASTOS + AMORTIZACION	606,819,924.52	816,574,466.28	0.00	1,982,363,824.50	3,405,758,215.30	9,605,237,285.39	

FILTRADO POR :

PARAMETROS ESPECIALES: Fecha Inicial (dd/mm/aaaa)=01012010 / Fecha Final (dd/mm/aaaa)=31032010

PRODUCCION 2010

SUBSISTEMA : SIEP
APLICACION : ANEXO CIERR
ENTIDAD : DGP
USUARIO : DGP027MINISTERIO DE HACIENDA Y CREDITO PUBLICO
CLASIFICACION INSTITUCIONAL ECONOMICA (DEVENGADO)
DEL 01-JAN-10 AL 31-MAR-10PAGINA: 1 de 4
FECHA: 08/04/2010
HORA: 08:21:29 AM
REPORTE: PRPSIEP007

CONCEPTO	GASTOS CORRIENTES					
	REMUNERACIONES	BIENES Y SERVICIOS	TRANSFERENCIAS	OTROS SERVICIOS	SERVICIO DE LA DEUDA	SUB TOTAL (A)
ASIGNACIONES Y SUBVENCIONES	0.00	1,987,849.57	1,368,694,060.65	0.00	0.00	1,370,681,910.22
COMISION NACIONAL DE DEMARCACION Y TITULACION	0.00	0.00	2,791,159.52	0.00	0.00	2,791,159.52
INSTITUTO NICARAGUENSE DE TURISMO	0.00	0.00	16,243,138.00	0.00	0.00	16,243,138.00
INSTITUTO CONTRA EL ALCOHOLISMO Y LA DROGADICCION	0.00	0.00	460,714.88	0.00	0.00	460,714.88
FONDO DE INVERSION SOCIAL DE EMERGENCIA	0.00	0.00	29,893,493.40	0.00	0.00	29,893,493.40
SUBSIDIO AL CONSUMO DE ENERGIA Y AGUA PARA JUBILAD	0.00	0.00	19,245,513.12	0.00	0.00	19,245,513.12
COMISIONES BANCARIAS	0.00	1,987,849.57	0.00	0.00	0.00	1,987,849.57
CONSEJO NACIONAL DE LUCHA CONTRA LAS DROGAS	0.00	0.00	628,098.00	0.00	0.00	628,098.00
SECRETARIA DE INTEGRACION ECONOMICA CENTROAMERIC	0.00	0.00	10,485,950.00	0.00	0.00	10,485,950.00
INSTITUTO DE ESTUDIOS E INVESTIGACION JURIDICA(ENERC	0.00	0.00	28,830.87	0.00	0.00	28,830.87
INSTITUTO NICARAGUENSE DE LA PESCA Y ACUICULTURA	0.00	0.00	11,480,999.37	0.00	0.00	11,480,999.37
INSTITUTO NICARAGUENSE DE CULTURA	0.00	0.00	9,952,960.88	0.00	0.00	9,952,960.88
COMISION DE APELACION DEL SERVICIO CIVIL	0.00	0.00	1,115,292.00	0.00	0.00	1,115,292.00
ACADEMIA NICARAGUENSE DE LA LENGUA	0.00	0.00	240,000.00	0.00	0.00	240,000.00
LA GACETA	0.00	0.00	1,206,365.00	0.00	0.00	1,206,365.00
INSTITUTO NACIONAL DE PROMOCION DE LA COMPETENCIA	0.00	0.00	300,000.00	0.00	0.00	300,000.00
FUNDACION AMIGOS DEL ZOOLOGICO NICARAGUENSE	0.00	0.00	840,000.00	0.00	0.00	840,000.00
ASOCIACION DE SCOUTS DE NICARAGUA	0.00	0.00	300,000.00	0.00	0.00	300,000.00
BANCO DE FOMENTO A LA PRODUCCION	0.00	0.00	5,645,000.00	0.00	0.00	5,645,000.00
TRANSFERENCIAS A LAS ALCALDIAS Y COMUNID. INDIGENAS	0.00	0.00	791,604.25	0.00	0.00	791,604.25
SUBSIDIO DE ENERGIA EN ASENTAMIENTOS EN BARRIOS EC	0.00	0.00	8,526,269.31	0.00	0.00	8,526,269.31
GOBIERNO REGIONAL ATLANTICO NORTE	0.00	0.00	21,268,318.77	0.00	0.00	21,268,318.77
INSTITUTO NICARAGUENSE DE FOMENTO MUNICIPAL	0.00	0.00	10,329,231.44	0.00	0.00	10,329,231.44
COMISION NACIONAL DE AGUA POTABLE Y ALCANTARILLADC	0.00	0.00	676,952.00	0.00	0.00	676,952.00
PROCURADURIA PARA LA DEFENSA DE LOS DERECHOS HUM	0.00	0.00	8,429,814.00	0.00	0.00	8,429,814.00
COOPERATIVAS DE TRANSPORTE URBANO COLECTIVO DEL I	0.00	0.00	30,000,000.00	0.00	0.00	30,000,000.00
INSTITUTO NICARAGUENSE DE ACUEDUCTOS Y ALCANTARIL	0.00	0.00	4,405,000.00	0.00	0.00	4,405,000.00
UNIVERSIDADES (ENERGIA ELÉCTRICA, AGUA Y TELEFONÍA	0.00	0.00	54,079,140.02	0.00	0.00	54,079,140.02
GOBIERNO TERRITORIAL LUHPÍA NANI TASBAYA	0.00	0.00	283,302.00	0.00	0.00	283,302.00
ALCALDIA MUNICIPAL DE MASAYA.	0.00	0.00	400,000.00	0.00	0.00	400,000.00
UNICA (PROGRAMA PARA FORMACION MAESTROS EMPÍRICC	0.00	0.00	3,000,000.00	0.00	0.00	3,000,000.00
FONDO NACIONAL DE DESARROLLO FORESTAL	0.00	0.00	352,355.42	0.00	0.00	352,355.42
DIRECCION GENERAL DE INGRESOS	0.00	0.00	88,612,081.05	0.00	0.00	88,612,081.05
INSTITUTO NICARAGUENSE DE DEPORTES	0.00	0.00	2,817,897.87	0.00	0.00	2,817,897.87
INSTITUTO NICARAGUENSE DE ESTUDIOS TERRITORIALES	0.00	0.00	17,129,395.35	0.00	0.00	17,129,395.35
FINANCIERA NICARAGUENSE DE INVERSIONES	0.00	0.00	1,573,800.48	0.00	0.00	1,573,800.48
EMPRESA NICARAGUENSE DE ACUEDUCTOS Y ALCANTARILL	0.00	0.00	10,500,000.00	0.00	0.00	10,500,000.00
CONSEJO NACIONAL DE EVALUACION Y ACREDITACION DEL	0.00	0.00	1,764,748.54	0.00	0.00	1,764,748.54
CATEDRAL METROPOLITANA DE LEÓN	0.00	0.00	500,000.00	0.00	0.00	500,000.00
MOVIMIENTO INFANTIL LUIS ALFONSO VELASQUEZ FLORES	0.00	0.00	100,000.00	0.00	0.00	100,000.00
INSTITUTO NACIONAL DE INFORMACION DE DESARROLLO	0.00	0.00	8,742,377.51	0.00	0.00	8,742,377.51
UNIVERSIDADES Y CENTROS DE EDUCACION TÉCNICA SUPE	0.00	0.00	429,789,001.50	0.00	0.00	429,789,001.50
RADIO NICARAGUA	0.00	0.00	2,085,090.00	0.00	0.00	2,085,090.00
ACADEMIA DE GEOGRAFIA E HISTORIA DE NICARAGUA	0.00	0.00	250,000.00	0.00	0.00	250,000.00
INSTITUTO DE DESARROLLO RURAL	0.00	0.00	17,028,776.51	0.00	0.00	17,028,776.51
GOBIERNO TERRITORIAL INDIGENA DEL ALTO WANGKI Y BO	0.00	0.00	287,285.00	0.00	0.00	287,285.00
FONDO DE DESARROLLO PESQUERO	0.00	0.00	930,413.80	0.00	0.00	930,413.80
TRANSFERENCIA A LAS ALCALDIAS POR RECAUDACIONES D	0.00	0.00	4,498,215.70	0.00	0.00	4,498,215.70
INSTITUTO NICARAGUENSE DE LA MUJER	0.00	0.00	1,396,170.05	0.00	0.00	1,396,170.05
SUBVENCIONES A CENTROS RELIGIOSOS, CULTURALES, DEI	0.00	0.00	11,818,775.00	0.00	0.00	11,818,775.00
CONSEJO NACIONAL DEL DEPORTE, LA EDUCACION Y LA REI	0.00	0.00	19,508,406.02	0.00	0.00	19,508,406.02

FILTRADO POR : Entidad=18000

PARAMETROS ESPECIALES: Fecha Inicial (dd/mm/aaaa)=01012010 / Fecha Final (dd/mm/aaaa)=31032010 / Detalle por Proc

PRODUCCION 2010

SUBSISTEMA : SIEP
APLICACION : ANEXO CIERR
ENTIDAD : DGP
USUARIO : DGP027MINISTERIO DE HACIENDA Y CREDITO PUBLICO
CLASIFICACION INSTITUCIONAL ECONOMICA (DEVENGADO)
DEL 01-JAN-10 AL 31-MAR-10PAGINA: 2 de 4
FECHA: 08/04/2010
HORA: 08:21:29 AM
REPORTE: PRPSIEP007

GASTOS CORRIENTES						
CONCEPTO	REMUNERACIONES	BIENES Y SERVICIOS	TRANSFERENCIAS	OTROS SERVICIOS	SERVICIO DE LA DEUDA	SUB TOTAL (A)
CORTE CENTROAMERICANA DE JUSTICIA	0.00	0.00	10,965,991.74	0.00	0.00	10,965,991.74
CONSEJO NACIONAL DE PLANIFICACIÓN ECONÓMICA SOCIA	0.00	0.00	898,986.00	0.00	0.00	898,986.00
SECRETARIA EJECUTIVA DEL SISTEMA NACIONAL DE PREVE	0.00	0.00	8,097,911.89	0.00	0.00	8,097,911.89
PROYECTO DE APOYO A LAS COMUNIDADES	0.00	0.00	10,000,000.00	0.00	0.00	10,000,000.00
FONDO DE MANTENIMIENTO VIAL (FOMAV)	0.00	0.00	146,676,613.30	0.00	0.00	146,676,613.30
INSTITUTO NICARAGUENSE DE FOMENTO COOPERATIVO	0.00	0.00	900,000.00	0.00	0.00	900,000.00
SUPERINTENDENCIA DE BANCOS Y DE OTRAS INSTITUCIONE	0.00	0.00	74,350.50	0.00	0.00	74,350.50
MUSEO ARCHIVO RUBÉN DARÍO	0.00	0.00	300,000.00	0.00	0.00	300,000.00
TRANSFERENCIA A LAS ALCALDIAS Y COMUNIDADES INDIGE	0.00	0.00	170,363.32	0.00	0.00	170,363.32
TRIBUNAL TRIBUTARIO ADMINISTRATIVO	0.00	0.00	2,386,684.03	0.00	0.00	2,386,684.03
GOBIERNO REGIONAL AUTONOMO ATLANTICO SUR	0.00	0.00	14,951,157.98	0.00	0.00	14,951,157.98
PENSIÓN VITALICIA A EXPRESIDENTES Y EXVICEPRESIDENTI	0.00	0.00	1,745,539.60	0.00	0.00	1,745,539.60
MINISTERIO PÚBLICO	0.00	0.00	44,453,138.00	0.00	0.00	44,453,138.00
INSTITUTO TECNOLÓGICO NACIONAL	0.00	0.00	7,451,670.00	0.00	0.00	7,451,670.00
INSTITUTO DE LA VIVIENDA URBANA Y RURAL	0.00	0.00	6,730,099.00	0.00	0.00	6,730,099.00
PRONICARAGUA/PNUD	0.00	0.00	923,076.00	0.00	0.00	923,076.00
ORDENAMIENTO DE LA PROPIEDAD	0.00	0.00	36,090,767.24	0.00	0.00	36,090,767.24
TEATRO MUNICIPAL JOSÉ DE LA CRUZ MENA	0.00	0.00	400,000.00	0.00	0.00	400,000.00
INSTITUTO NICARAGÜENSE DE LA JUVENTUD	0.00	0.00	2,292,902.34	0.00	0.00	2,292,902.34
PROGRAMA DE APOYO AL FORTALECIMIENTO DE LA PLANIFI	0.00	0.00	4,699,531.11	0.00	0.00	4,699,531.11
PARLAMENTO CENTROAMERICANO	0.00	0.00	11,000,380.00	0.00	0.00	11,000,380.00
DIRECCIÓN GENERAL DE SERVICIOS ADUANEROS	0.00	0.00	53,339,287.00	0.00	0.00	53,339,287.00
TEATRO NACIONAL RUBÉN DARÍO	0.00	0.00	3,094,798.84	0.00	0.00	3,094,798.84
TRANSFERENCIA MUNICIPAL	0.00	0.00	125,187,699.00	0.00	0.00	125,187,699.00
FONDO DE DESARROLLO MINERO	0.00	0.00	3,131,177.13	0.00	0.00	3,131,177.13
TOTAL GASTOS	0.00	1,987,849.57	1,368,694,060.65	0.00	0.00	1,370,681,910.22

CLASIFICACION INSTITUCIONAL ECONOMICA
(Cordobas)

GASTOS CAPITAL						
CONCEPTO	INVERSION REAL DIRECTA	TRANSFERENCIAS	INVERSION FINANCIERA	SERVICIO DE LA DEUDA	SUB TOTAL (B)	TOTAL (A + B)
ASIGNACIONES Y SUBVENCIONES	0.00	810,260,837.18	0.00	-	810,260,837.18	2,180,942,747.40
INSTITUTO NICARAGUENSE DE TURISMO	0.00	0.00	0.00	-	0.00	16,243,138.00
INSTITUTO NICARAGUENSE DE FOMENTO MUNICIPAL	0.00	0.00	0.00	-	0.00	10,329,231.44
TRANSFERENCIAS A LAS ALCALDIAS Y COMUNID. INDÍGE	0.00	0.00	0.00	-	0.00	791,604.25
SUBVENCIONES A CENTROS RELIGIOSOS, CULTURALES	0.00	1,245,000.00	0.00	-	1,245,000.00	13,063,775.00
INSTITUTO NICARAGUENSE DE ESTUDIOS TERRITORIAL	0.00	199,432.00	0.00	-	199,432.00	17,328,827.35
INSTITUTO DE DESARROLLO RURAL	0.00	43,647,730.68	0.00	-	43,647,730.68	60,676,507.19
FONDO DE INVERSION SOCIAL DE EMERGENCIA	0.00	32,864,570.90	0.00	-	32,864,570.90	62,758,064.30
GOBIERNO REGIONAL ATLANTICO NORTE	0.00	1,227,000.00	0.00	-	1,227,000.00	22,495,318.77
GOBIERNO REGIONAL AUTONOMO ATLANTICO SUR	0.00	806,730.05	0.00	-	806,730.05	15,757,888.03
EMPRESA NICARAGÜENSE DE ACUEDUCTOS Y ALCANT/	0.00	21,441,089.59	0.00	-	21,441,089.59	31,941,089.59
INSTITUTO DE LA VIVIENDA URBANA Y RURAL	0.00	8,688,158.40	0.00	-	8,688,158.40	15,418,257.40
EMPRESA NACIONAL DE TRANSMISION ELECTRICA	0.00	11,683,505.00	0.00	-	11,683,505.00	11,683,505.00
UNIVERSIDADES Y CENTROS DE EDUCACIÓN TÉCNICA S	0.00	36,614,030.99	0.00	-	36,614,030.99	466,403,032.49
RADIO NICARAGUA	0.00	0.00	0.00	-	0.00	2,085,090.00

FILTRADO POR : Entidad=18000

PARAMETROS ESPECIALES: Fecha Inicial (dd/mm/aaaa)=01012010 / Fecha Final (dd/mm/aaaa)=31032010 / Detalle por Proc

PRODUCCION 2010

SUBSISTEMA : SIEP
APLICACION : ANEXO CIERR
ENTIDAD : DGP
USUARIO : DGP027MINISTERIO DE HACIENDA Y CREDITO PUBLICO
CLASIFICACION INSTITUCIONAL ECONOMICA (DEVENGADO)
DEL 01-JAN-10 AL 31-MAR-10PAGINA: 3 de 4
FECHA: 08/04/2010
HORA: 08:21:29 AM
REPORTE: PRPSIEP007

CONCEPTO	GASTOS CAPITAL					TOTAL (A + B)
	INVERSION REAL DIRECTA	TRANSFERENCIAS	INVERSION FINANCIERA	SERVICIO DE LA DEUDA	SUB TOTAL (B)	
TRANSFERENCIA MUNICIPAL	0.00	638,113,631.00	0.00	-	638,113,631.00	763,301,330.00
INSTITUTO TECNOLÓGICO NACIONAL	0.00	0.00	0.00	-	0.00	7,451,670.00
CONSEJO NACIONAL DE LUCHA CONTRA LAS DROGAS	0.00	0.00	0.00	-	0.00	628,098.00
SECRETARIA EJECUTIVA DEL SISTEMA NACIONAL DE PR	0.00	0.00	0.00	-	0.00	8,097,911.89
CONSEJO NACIONAL DE PLANIFICACIÓN ECONÓMICA SC	0.00	0.00	0.00	-	0.00	898,986.00
DIRECCIÓN GENERAL DE INGRESOS	0.00	0.00	0.00	-	0.00	88,612,081.05
DIRECCIÓN GENERAL DE SERVICIOS ADUANEROS	0.00	0.00	0.00	-	0.00	53,339,287.00
COMISION NACIONAL DE DEMARCACIÓN Y TITULACIÓN	0.00	0.00	0.00	-	0.00	2,791,159.52
TRANSFERENCIA A LAS ALCALDÍAS POR RECAUDACIONI	0.00	0.00	0.00	-	0.00	4,498,215.70
PARLAMENTO CENTROAMERICANO	0.00	0.00	0.00	-	0.00	11,000,380.00
MINISTERIO PÚBLICO	0.00	0.00	0.00	-	0.00	44,453,138.00
PROCURADURIA PARA LA DEFENSA DE LOS DERECHOS	0.00	0.00	0.00	-	0.00	8,429,814.00
COMISIONES BANCARIAS	0.00	0.00	0.00	-	0.00	1,987,849.57
MUSEO ARCHIVO RUBÉN DARÍO	0.00	0.00	0.00	-	0.00	300,000.00
TEATRO MUNICIPAL JOSÉ DE LA CRUZ MENA	0.00	0.00	0.00	-	0.00	400,000.00
ACADEMIA NICARAGUENSE DE LA LENGUA	0.00	0.00	0.00	-	0.00	240,000.00
ACADEMIA DE GEOGRAFÍA E HISTORIA DE NICARAGUA	0.00	0.00	0.00	-	0.00	250,000.00
COMISIÓN NACIONAL DE AGUA POTABLE Y ALCANTARILI	0.00	0.00	0.00	-	0.00	676,952.00
TRANSFERENCIA A LAS ALCALDÍAS Y COMUNIDADES INI	0.00	0.00	0.00	-	0.00	170,363.32
PROYECTO DE APOYO A LAS COMUNIDADES	0.00	0.00	0.00	-	0.00	10,000,000.00
ASOCIACIÓN DE SCOUTS DE NICARAGUA	0.00	0.00	0.00	-	0.00	300,000.00
SECRETARIA DE INTEGRACIÓN ECONÓMICA CENTROAM	0.00	0.00	0.00	-	0.00	10,485,950.00
FUNDACIÓN AMIGOS DEL ZOOLOGICO NICARAGUENSE	0.00	0.00	0.00	-	0.00	840,000.00
COOPERATIVAS DE TRANSPORTE URBANO COLECTIVO	0.00	0.00	0.00	-	0.00	30,000,000.00
SUBSIDIO AL CONSUMO DE ENERGIA Y AGUA PARA JUB	0.00	0.00	0.00	-	0.00	19,245,513.12
PENSIÓN VITALICIA A EXPRESIDENTES Y EXVICEPRESID	0.00	0.00	0.00	-	0.00	1,745,539.60
FONDO DE MANTENIMIENTO VIAL (FOMAV)	0.00	0.00	0.00	-	0.00	146,676,613.30
ORDENAMIENTO DE LA PROPIEDAD	0.00	763,896.53	0.00	-	763,896.53	36,854,663.77
LA GACETA	0.00	0.00	0.00	-	0.00	1,206,365.00
UNIVERSIDADES (ENERGÍA ELÉCTRICA, AGUA Y TELEFC	0.00	0.00	0.00	-	0.00	54,079,140.02
CATEDRAL METROPOLITANA DE LEÓN	0.00	0.00	0.00	-	0.00	500,000.00
CORTE CENTROAMERICANA DE JUSTICIA	0.00	0.00	0.00	-	0.00	10,965,991.74
PRONICARAGUA/PNUD	0.00	0.00	0.00	-	0.00	923,076.00
SUPERINTENDENCIA DE BANCOS Y DE OTRAS INSTITUC	0.00	0.00	0.00	-	0.00	74,350.50
FONDO NACIONAL DE DESARROLLO FORESTAL	0.00	0.00	0.00	-	0.00	352,355.42
CONSEJO NACIONAL DEL DEPORTE, LA EDUCACION Y L	0.00	4,530,917.47	0.00	-	4,530,917.47	24,039,323.49
PROGRAMA DE APOYO AL FORTALECIMIENTO DE LA PL	0.00	6,271,231.52	0.00	-	6,271,231.52	10,970,762.63
TRIBUNAL TRIBUTARIO ADMINISTRATIVO	0.00	0.00	0.00	-	0.00	2,386,684.03
FONDO DE DESARROLLO PESQUERO	0.00	0.00	0.00	-	0.00	930,413.80
FONDO DE DESARROLLO MINERO	0.00	0.00	0.00	-	0.00	3,131,177.13
INSTITUTO NACIONAL DE INFORMACIÓN DE DESARROLL	0.00	0.00	0.00	-	0.00	8,742,377.51
INSTITUTO NICARAGÜENSE DE DEPORTES	0.00	0.00	0.00	-	0.00	2,817,897.87
TEATRO NACIONAL RUBÉN DARÍO	0.00	0.00	0.00	-	0.00	3,094,798.84
INSTITUTO NICARAGÜENSE DE CULTURA	0.00	1,536,037.04	0.00	-	1,536,037.04	11,488,997.92
INSTITUTO NICARAGÜENSE DE LA JUVENTUD	0.00	0.00	0.00	-	0.00	2,292,902.34
INSTITUTO NICARAGÜENSE DE LA PESCA Y ACUICULTU	0.00	0.00	0.00	-	0.00	11,480,999.37

FILTRADO POR : Entidad=18000

PARAMETROS ESPECIALES: Fecha Inicial (dd/mm/aaaa)=01012010 / Fecha Final (dd/mm/aaaa)=31032010 / Detalle por Pro

PRODUCCION 2010

CONCEPTO	GASTOS CAPITAL				SUB TOTAL (B)	TOTAL (A + B)
	INVERSION REAL DIRECTA	TRANSFERENCIAS	INVERSION FINANCIERA	SERVICIO DE LA DEUDA		
INSTITUTO NICARAGÜENSE DE LA MUJER	0.00	0.00	0.00	-	0.00	1,396,170.05
INSTITUTO CONTRA EL ALCOHOLISMO Y LA DROGADICC	0.00	0.00	0.00	-	0.00	460,714.88
CONSEJO NACIONAL DE EVALUACIÓN Y ACREDITACIÓN	0.00	0.00	0.00	-	0.00	1,764,748.54
FINANCIERA NICARAGUENSE DE INVERSIONES	0.00	627,876.01	0.00	-	627,876.01	2,201,676.49
MOVIMIENTO INFANTIL LUIS ALFONSO VELASQUEZ FLOF	0.00	0.00	0.00	-	0.00	100,000.00
COMISION DE APELACION DEL SERVICIO CIVIL	0.00	0.00	0.00	-	0.00	1,115,292.00
BANCO DE FOMENTO A LA PRODUCCION	0.00	0.00	0.00	-	0.00	5,645,000.00
INSTITUTO NICARAGUENSE DE FOMENTO COOPERATIV	0.00	0.00	0.00	-	0.00	900,000.00
SUBSIDIO DE ENERGÍA EN ASENTAMIENTOS EN BARRIO	0.00	0.00	0.00	-	0.00	8,526,269.31
UNICA (PROGRAMA PARA FORMACIÓN MAESTROS EMPÍ	0.00	0.00	0.00	-	0.00	3,000,000.00
INSTITUTO NICARAGÜENSE DE ACUEDUCTOS Y ALCANT	0.00	0.00	0.00	-	0.00	4,405,000.00
INSTITUTO NACIONAL DE PROMOCIÓN DE LA COMPETE	0.00	0.00	0.00	-	0.00	300,000.00
INSTITUTO DE ESTUDIOS E INVESTIGACION JURIDICA(E	0.00	0.00	0.00	-	0.00	28,830.87
GOBIERNO TERRITORIAL INDIGENA DEL ALTO WANGKI Y	0.00	0.00	0.00	-	0.00	287,285.00
ALCALDIA MUNICIPAL DE MASAYA.	0.00	0.00	0.00	-	0.00	400,000.00
GOBIERNO TERRITORIAL LUHPA NANI TASBAYA	0.00	0.00	0.00	-	0.00	283,302.00
TOTAL GASTOS	0.00	810,260,837.18	0.00	-	810,260,837.18	2,180,942,747.40
AMORTIZACION				0.00	0.00	0.00
TOTAL GASTOS + AMORTIZACION	0.00	810,260,837.18	0.00	0.00	810,260,837.18	2,180,942,747.40

**Cuadro No. 9
PRODUCCION 2010**

SUBSISTEMA : SIEP
 APLICACION : SIEP
 ENTIDAD : DGP
 USUARIO : DGP027

MINISTERIO DE HACIENDA Y CREDITO PUBLICO

**CLASIFICACION INSTITUCIONAL DEL GASTO DE CAPITAL POR TIPO DE GASTO
 PRESUPUESTO EJECUTADO**

PAGINA: 1 de 2
 FECHA: 08/04/2010
 HORA: 08:26:21 AM
 REPORTE: PRPSIEP122A

		DE: ENERO	A: MARZO		
ENTIDAD	DESCRIPCIO	INVERSION DIRECTA	TRANSFERENCIAS DE CAPITAL	INVERSION FINANCIERA	TOTAL
ASAMBLEA NACIONAL		491,332.81	0.00	0.00	491,332.81
CORTE SUPREMA DE JUSTICIA		123,419.23	0.00	0.00	123,419.23
CONSEJO SUPREMO ELECTORAL		0.00	0.00	0.00	0.00
CONTRALORÍA GENERAL DE LA REPÚBLICA		1,056,963.47	0.00	0.00	1,056,963.47
PRESIDENCIA DE LA REPÚBLICA		5,263,519.80	0.00	0.00	5,263,519.80
MINISTERIO DE GOBERNACIÓN		10,371,912.90	0.00	0.00	10,371,912.90
MINISTERIO DE RELACIONES EXTERIORES		0.00	0.00	0.00	0.00
MINISTERIO DE DEFENSA		10,000,000.00	0.00	0.00	10,000,000.00
MINISTERIO DE HACIENDA Y CRÉDITO PÚBLICO		2,231,859.70	0.00	0.00	2,231,859.70
MINISTERIO DE FOMENTO, INDUSTRIA Y COMERCIO		192,242.29	0.00	0.00	192,242.29
MINISTERIO DE EDUCACIÓN		49,095,595.15	0.00	0.00	49,095,595.15
MINISTERIO AGROPECUARIO Y FORESTAL		2,943,872.94	0.00	0.00	2,943,872.94
MINISTERIO DE TRANSPORTE E INFRAESTRUCTURA		464,317,924.35	0.00	0.00	464,317,924.35
MINISTERIO DE SALUD		29,132,339.97	0.00	0.00	29,132,339.97
MINISTERIO DEL TRABAJO		651,052.07	4,077,404.00	0.00	4,728,456.07
MINISTERIO DEL AMBIENTE Y DE LOS RECURSOS NATURALES		620,629.20	2,236,225.10	0.00	2,856,854.30
MINISTERIO DE LA FAMILIA, ADOLESCENCIA Y NIÑEZ		1,779,804.20	0.00	0.00	1,779,804.20
MINISTERIO DE ENERGÍA Y MINAS		28,547,456.44	0.00	0.00	28,547,456.44
PROCURADURÍA GENERAL DE LA REPÚBLICA		0.00	0.00	0.00	0.00
ASIGNACIONES Y SUBVENCIONES		0.00	810,260,837.18	0.00	810,260,837.18
TOTAL REPORTE:		606,819,924.52	816,574,466.28	0.00	1,423,394,390.80

DETALLE DE ASIGNACIONES Y SUBVENCIONES

INSTITUTO NICARAGUENSE DE ESTUDIOS TERRITORIALES	0.00	199,432.00	0.00	199,432.00
INSTITUTO DE DESARROLLO RURAL	0.00	43,647,730.68	0.00	43,647,730.68
FONDO DE INVERSIÓN SOCIAL DE EMERGENCIA	0.00	32,864,570.90	0.00	32,864,570.90
GOBIERNO REGIONAL AUTÓNOMO ATLÁNTICO NORTE	0.00	1,227,000.00	0.00	1,227,000.00
GOBIERNO REGIONAL AUTÓNOMO ATLÁNTICO SUR	0.00	806,730.05	0.00	806,730.05
EMPRESA NICARAGUENSE DE ACUEDUCTOS Y ALCANTARILLADOS	0.00	21,441,089.59	0.00	21,441,089.59
INSTITUTO DE LA VIVIENDA URBANA Y RURAL	0.00	8,688,158.40	0.00	8,688,158.40
EMPRESA NACIONAL DE TRANSMISIÓN ELÉCTRICA	0.00	11,683,505.00	0.00	11,683,505.00
UNIVERSIDADES Y CENTROS DE EDUCACIÓN TÉCNICA SUPERIOR	0.00	36,614,030.99	0.00	36,614,030.99
TRANSFERENCIAS MUNICIPALES	0.00	638,113,631.00	0.00	638,113,631.00
MINISTERIO PUBLICO	0.00	0.00	0.00	0.00
PROCURADURIA PARA LA DEFENSA DE LOS DERECHOS HUMANOS	0.00	0.00	0.00	0.00
ORDENAMIENTO DE LA PROPIEDAD	0.00	763,896.53	0.00	763,896.53
SUBVENCIONES A CENTROS RELIGIOSOS, CULTURALES, DEPORTIV	0.00	1,245,000.00	0.00	1,245,000.00
CONSEJO NACIONAL DEL DEPORTE, LA EDUCACIÓN Y LA RECREAC	0.00	4,530,917.47	0.00	4,530,917.47
INSTITUTO NICARAGÜENSE DE FOMENTO MUNICIPAL	0.00	0.00	0.00	0.00
INSTITUTO NICARAGUENSE DE TURISMO	0.00	0.00	0.00	0.00
PROGRAMA DE APOYO AL FORTALECIMIENTO DE LA PLANIFICACIÓI	0.00	6,271,231.52	0.00	6,271,231.52
TEATRO NACIONAL RUBÉN DARÍO	0.00	0.00	0.00	0.00
INSTITUTO NICARAGÜENSE DE CULTURA	0.00	1,536,037.04	0.00	1,536,037.04
FINANCIERA NICARAGUENSE DE INVERSIONES	0.00	627,876.01	0.00	627,876.01
BANCO DE FOMENTO A LA PRODUCCIÓN (PRODUZCAMOS)	0.00	0.00	0.00	0.00

FILTRADO POR :

PARAMETROS ESPECIALES: Mes Inicial (MM)=1 / Mes Final (MM)=3

PRODUCCION 2010

Cuadro No. 9
PRODUCCION 2010

SUBSISTEMA : SIEP
APLICACION : SIEP
ENTIDAD : DGP
USUARIO : DGP027

MINISTERIO DE HACIENDA Y CREDITO PUBLICO

PAGINA: 2 de 2
FECHA: 08/04/2010
HORA: 08:26:21 AM
REPORTE: PRPSIEP122A

CLASIFICACION INSTITUCIONAL DEL GASTO DE CAPITAL POR TIPO DE GASTO
PRESUPUESTO EJECUTADO

DE: ENERO

A: MARZO

ENTIDAD	DESCRIPCIO	INVERSION DIRECTA	TRANSFERENCIAS DE CAPITAL	INVERSION FINANCIERA	TOTAL
	PARROQUIA SAN RAFAEL ARCANGEL- JINOTEGA	0.00	0.00	0.00	0.00
	TOTAL ENTES DESCENTRALIZADOS:	0.00	810,260,837.18	0.00	810,260,837.18

Cuadro No. 10

SUBSISTEMA : SIEP

PRODUCCION 2010

PAGINA: 1 de 1

APLICACION : ANEXO CIEP

MINISTERIO DE HACIENDA Y CREDITO PUBLICO

FECHA: 08/04/2010

ENTIDAD : DGP

DETALLE DE GASTOS DE CAPITAL (PROYECTOS Y OTROS) POR CLASIFICACION IN

HORA: 08:32:25 AM

USUARIO : DGP027

DE: ENERO

A: MARZO

REPORTE: PRPSIEP128A

CONCEPTO	RECURSOS DEL TESORO	RENTAS CON DESTINO ESPECIFICO	ALIVIO INTERINO	DONACIONES EXTERNOS	PRESTAMOS EXTERNOS	TOTAL
ASAMBLEA NACIONAL	491,332.81	0.00	0.00	0.00	0.00	491,332.81
CORTE SUPREMA DE JUSTICIA	123,419.23	0.00	0.00	0.00	0.00	123,419.23
CONSEJO SUPREMO ELECTORAL	0.00	0.00	0.00	0.00	0.00	0.00
CONTRALORÍA GENERAL DE LA REPÚBLICA	5,808.06	0.00	0.00	155,463.89	895,691.52	1,056,963.47
PRESIDENCIA DE LA REPÚBLICA	0.00	0.00	0.00	5,263,519.80	0.00	5,263,519.80
MINISTERIO DE GOBERNACIÓN	7,214,311.88	0.00	0.00	3,157,601.02	0.00	10,371,912.90
MINISTERIO DE RELACIONES EXTERIORES	0.00	0.00	0.00	0.00	0.00	0.00
MINISTERIO DE DEFENSA	10,000,000.00	0.00	0.00	0.00	0.00	10,000,000.00
MINISTERIO DE HACIENDA Y CRÉDITO PÚBLICO	0.00	0.00	0.00	1,172,880.46	1,058,979.24	2,231,859.70
MINISTERIO DE FOMENTO, INDUSTRIA Y COMERCIO	0.00	0.00	0.00	26,460.32	165,781.97	192,242.29
MINISTERIO DE EDUCACIÓN	0.00	0.00	27,814,859.27	21,280,735.88	0.00	49,095,595.15
MINISTERIO AGROPECUARIO Y FORESTAL	0.00	146,481.14	0.00	0.00	2,797,391.80	2,943,872.94
MINISTERIO DE TRANSPORTE E INFRAESTRUCTURA	621,749.99	0.00	221,243,065.02	50,700,013.89	191,753,095.45	464,317,924.35
MINISTERIO DE SALUD	0.00	4,871,484.92	7,626,880.70	71,558.02	16,562,416.33	29,132,339.97
MINISTERIO DEL TRABAJO	4,077,404.00	0.00	0.00	651,052.07	0.00	4,728,456.07
MINISTERIO DEL AMBIENTE Y DE LOS RECURSOS NATURALES	0.00	0.00	0.00	2,856,854.30	0.00	2,856,854.30
MINISTERIO DE LA FAMILIA, ADOLESCENCIA Y NIÑEZ	0.00	0.00	286,373.09	0.00	1,493,431.11	1,779,804.20
MINISTERIO DE ENERGÍA Y MINAS	0.00	0.00	12,480,836.05	14,296,606.91	1,770,013.48	28,547,456.44
PROCURADURÍA GENERAL DE LA REPÚBLICA	0.00	0.00	0.00	0.00	0.00	0.00
ASIGNACIONES Y SUBVENCIONES	701,682,668.40	0.00	45,612.86	39,228,080.32	69,304,475.60	810,260,837.18
TOTAL GENERAL:	724,216,694.37	5,017,966.06	269,497,626.99	138,860,826.88	285,801,276.50	1,423,394,390.80

FILTRADO POR :

PARAMETROS ESPECIALES: Mes Inicial (MM)=1 / Mes Final (MM)=3

Cuadro No. 10 - A

SUBSISTEMA : SIEP

PRODUCCION 2010

PAGINA: 1 de 1

APLICACION : ANEXO CIEF

MINISTERIO DE HACIENDA Y CREDITO PUBLICO

FECHA: 08/04/2010

ENTIDAD : DGP

DETALLE DE GASTOS DE CAPITAL, ASIGNACION A ENTES DESCENTRALIZADOS Y OTRAS INSTITUCIONES POR TIPO DE RECURSO

HORA: 08:35:00 AM

REPORTE: PRPSIEP131B

USUARIO : DGP027

DE: ENERO

A: MARZO

Organismo / Proyecto	Recursos del Tesoro	Rentas con Destino Espec.	Rentas del Tesoro/Alivio	Donaciones Externas	Prestamos Externos	Total
CONSEJO NACIONAL DEL DEPORTE, LA EDUCACION	4,530,917.47	0.00	0.00	0.00	0.00	4,530,917.47
EMPRESA NACIONAL DE TRANSMISION ELECTRICA	11,683,505.00	0.00	0.00	0.00	0.00	11,683,505.00
EMPRESA NICARAGÜENSE DE ACUEDUCTOS Y ALCA	4,274,321.46	0.00	0.00	17,166,768.13	0.00	21,441,089.59
FINANCIERA NICARAGUENSE DE INVERSIONES	0.00	0.00	0.00	0.00	627,876.01	627,876.01
FONDO DE INVERSION SOCIAL DE EMERGENCIA	0.00	0.00	0.00	546,100.00	32,318,470.90	32,864,570.90
GOBIERNO REGIONAL AUTONOMO ATLANTICO NOR	1,227,000.00	0.00	0.00	0.00	0.00	1,227,000.00
GOBIERNO REGIONAL AUTONOMO ATLANTICO SUR	806,730.05	0.00	0.00	0.00	0.00	806,730.05
INSTITUTO DE DESARROLLO RURAL	788,408.39	0.00	0.00	21,515,212.19	21,344,110.10	43,647,730.68
INSTITUTO DE LA VIVIENDA URBANA Y RURAL	663,655.00	0.00	0.00	0.00	8,024,503.40	8,688,158.40
INSTITUTO NICARAGUENSE DE ESTUDIOS TERRITORI	199,432.00	0.00	0.00	0.00	0.00	199,432.00
INSTITUTO NICARAGÜENSE DE CULTURA	1,536,037.04	0.00	0.00	0.00	0.00	1,536,037.04
ORDENAMIENTO DE LA PROPIEDAD	0.00	0.00	0.00	0.00	763,896.53	763,896.53
PROGRAMA DE APOYO AL FORTALECIMIENTO DE LA	0.00	0.00	45,612.86	0.00	6,225,618.66	6,271,231.52
SUBVENCIONES A CENTROS RELIGIOSOS, CULTURA	1,245,000.00	0.00	0.00	0.00	0.00	1,245,000.00
TRANSFERENCIA MUNICIPAL	638,113,631.00	0.00	0.00	0.00	0.00	638,113,631.00
UNIVERSIDADES Y CENTROS DE EDUCACIÓN TÉCNIC	36,614,030.99	0.00	0.00	0.00	0.00	36,614,030.99
TOTAL ----->	701,682,668.40	0.00	45,612.86	39,228,080.32	69,304,475.60	810,260,837.18

FILTRADO POR :

PARAMETROS ESPECIALES: Mes Inicial (MM)=1 / Mes Final (MM)=3

Cuadro No. 11
PRODUCCION 2010

SUBSISTEMA : SIEP
 APLICACION : ANEXO CIERF
 ENTIDAD : DGP
 USUARIO : DGP027

MINISTERIO DE HACIENDA Y CREDITO PUBLICO
DETALLE DE GASTO DE CAPITAL(PROYECTOS Y OTROS)

PAGINA: 1 de 9
 FECHA: 08/04/2010
 HORA: 08:22:31 AM
 REPORTE: PRPSIEP031

DESCRIPCION	ACTUALIZADO	DEVENGADO	GRADO DE EJECUCION
1000 ASAMBLEA NACIONAL	491,332.81	491,332.81	100.00
OTRO GASTO DE CAPITAL	491,332.81	491,332.81	100.00
Servicios Administrativos Financieros	491,332.81	491,332.81	100.00
Servicios de Asuntos Legislativos	0.00	0.00	0.00
2000 CORTE SUPREMA DE JUSTICIA	73,173,419.23	123,419.23	0.17
PROYECTOS	55,000,000.00	0.00	0.00
CONSTRUCCIÓN DE CASAS DE JUSTICIA JUZGADOS LOCALES UNICOS	6,249,496.00	0.00	0.00
CONSTRUCCIÓN DE OFICINAS PARA LA DIRECCIÓN GENERAL DE PLANIFICACIÓN	3,750,504.00	0.00	0.00
Construcción del Complejo Judicial de Managua	45,000,000.00	0.00	0.00
OTRO GASTO DE CAPITAL	18,173,419.23	123,419.23	0.68
Controlar el cumplimiento de las medidas de seguridad y las penas impuestas	0.00	0.00	0.00
Ejercer la Defensa técnica en los casos que la ley lo establece	0.00	0.00	0.00
Emitir dictámenes en materia de su disciplina y profesión	0.00	0.00	0.00
Impartir Justicia en demandas Civiles JLC	0.00	0.00	0.00
Impartir Justicia en demandas Civiles de Distrito	0.00	0.00	0.00
Resolver Apelaciones en Materia Penal, Civil, Laboral, de Familia, Evacuar recursos, Diligencias y	12,863.86	12,863.86	100.00
Resolver los recursos, acciones, diligencias y otros tramites interpuestos	0.00	0.00	0.00
Servicios de Inscripción y Certificaciones	0.00	0.00	0.00
Impartir Justicia en delitos Penales graves	0.00	0.00	0.00
Impartir Justicia en delitos menos graves y faltas penales JLP	0.00	0.00	0.00
Servicios de Apoyo Administrativo	0.00	0.00	0.00
Consejo de Administración de Justicia y Carrera Judicial	0.00	0.00	0.00
Impartir Justicia en materias Civil, Penal, Laboral y Familia JLU	0.00	0.00	0.00
Impartir Justicia especializada de Adolescentes	0.00	0.00	0.00
Plan de Sostenibilidad modernización de los Registros Públicos	0.00	0.00	0.00
Diseño e Implementación de un Sistema Informatizado de Gestión de Recursos Humanos en el R	13,050,000.00	0.00	0.00
Impartir Justicia especializada Laboral	0.00	0.00	0.00
Seguimiento al Sistema Penal de Adolescentes	802,946.00	0.00	0.00
Servicio de Apoyo Judicial	110,555.37	110,555.37	100.00
Apoyo a la Reforma del Código de Procedimiento Civil	1,912,787.00	0.00	0.00
Acceso de las mujeres a la Justicia en Materia de Familia	2,284,267.00	0.00	0.00
3000 CONSEJO SUPREMO ELECTORAL	0.00	0.00	0.00
OTRO GASTO DE CAPITAL	0.00	0.00	0.00
Servicios Administrativos	0.00	0.00	0.00
Elecciones Regionales	0.00	0.00	0.00
4000 CONTRALORÍA GENERAL DE LA REPÚBLICA	8,823,851.43	1,056,963.47	11.98
PROYECTOS	8,560,000.00	895,691.52	10.46
PROGRAMA DE MODERNIZACIÓN DE LA C.G.R (No. 1100/SF-NI)	8,560,000.00	895,691.52	10.46
OTRO GASTO DE CAPITAL	263,851.43	161,271.95	61.12
Dirección y Coordinación del Control Preventivo, Asesoría Legal y Gestión Judicial	529.00	0.00	0.00
Dirección y Coordinación, Servicio de Auditoría Externa Sectorial y Regional	155,900.00	155,463.89	99.72
Servicio Administrativo Financiero	36,714.56	1,950.00	5.31
Coordinar la Atención a la Ciudadanía en la Recepción, Análisis y Verificación de Denuncias Inter	339.00	339.00	100.00
Servicio de Relaciones Interinstitucionales	2,089.55	3,519.06	168.41
Servicio de Sistemas Informáticos	68,279.32	0.00	0.00
5000 PRESIDENCIA DE LA REPÚBLICA	9,772,300.00	5,263,519.80	53.86
PROYECTOS	9,078,000.00	5,263,519.80	57.98
CONSTRUCCIÓN Y EQUIPAMIENTO DE CENTROS DE DESARROLLO INFANTIL	9,078,000.00	5,263,519.80	57.98
OTRO GASTO DE CAPITAL	694,300.00	0.00	0.00
Sistema de Inversión Pública	53,500.00	0.00	0.00
Fortalecimiento del Sistema Nacional de Planificación	640,800.00	0.00	0.00
6000 MINISTERIO DE GOBERNACIÓN	92,282,376.00	10,371,912.90	11.24

FILTRADO POR :

PARAMETROS ESPECIALES: Mes Inicial=1 / Mes Final=3

PRODUCCION 2010

Cuadro No. 11
PRODUCCION 2010

SUBSISTEMA : SIEP
 APLICACION : ANEXO CIERF
 ENTIDAD : DGP
 USUARIO : DGP027

MINISTERIO DE HACIENDA Y CREDITO PUBLICO
DETALLE DE GASTO DE CAPITAL (PROYECTOS Y OTROS)

PAGINA: 2 de 9
 FECHA: 08/04/2010
 HORA: 08:22:31 AM
 REPORTE: PRPSIEP031

DESCRIPCION	ACTUALIZADO	DEVENGADO	GRADO DE EJECUCION
6000 MINISTERIO DE GOBERNACIÓN			
PROYECTOS	65,449,118.00	7,111,337.22	10.87
REHABILITACIÓN SISTEMA PENITENCIARIO TIPITAPA	1,847,290.00	752,481.65	40.73
CONSTRUCCIÓN SISTEMA PENITENCIARIO DE ESTELÍ	415,000.00	0.00	0.00
CONSTRUCCIÓN Y EQUIPAMIENTO OFICINAS DE MIGRACIÓN Y EXTRANJERÍA EN POTOS	2,199,410.00	806,609.13	36.67
REEMPLAZO Y AMPLIACIÓN DE LA ESTACIÓN DE BOMBEROS DE JINOTEGA	5,422,560.00	76,684.00	1.41
REHABILITACIÓN DE LOS SISTEMAS DE AGUA POTABLE E HIDROSANITARIO DE LOS CEN	4,285,875.00	751,685.50	17.54
CONSTRUCCIÓN DE LAS SUB ESTACIONES DE LA POLICÍA DE LOS DISTRITOS 2,3,4,5 Y 6	9,135,657.00	695,522.33	7.61
CONSTRUCCION DELEGACION POLICIAL CIUDAD SANDINO DISTRITO 1	14,098,342.00	4,028,354.61	28.57
REEMPLAZO, AMPLIACION Y EQUIPAMIENTO DE LA DELEGACIÓN POLICIAL DE OCOTAL	950,000.00	0.00	0.00
FORTEALECIMIENTO Y MODERNIZACION LABORATORIO CENTRAL DE CRIMINALISTICA	25,744,984.00	0.00	0.00
REEMPLAZO, AMPLIACION Y EQUIPAMIENTO DE LA DELEGACIÓN POLICIAL DISTRITAL DI	350,000.00	0.00	0.00
MEJORAMIENTO TECNOLÓGICO PARA LA ATENCION AL PUBLICO DE LA D.G.M.E	1,000,000.00	0.00	0.00
OTRO GASTO DE CAPITAL	26,833,258.00	3,260,575.68	12.15
Programa de Seguridad Ciudadana (Fortalecimiento Institucional DGCSC) (1590-SF-NI)	67,500.00	0.00	0.00
Vigilancia y Desarrollo Comunitario	0.00	0.00	0.00
Atención a la Violencia Intrafamiliar y Sexual	715,907.00	715,907.00	100.00
Reducción de la Violencia (Policía Nacional) (1590-SF-NI)	67,500.00	0.00	0.00
Componente de Comunicación Social (1590-SF-NI)	45,000.00	0.00	0.00
Logística y Mantenimiento de Equipos y Locales	528,868.20	426,462.86	80.64
Atención a Grupos Juveniles y Sociales	1,628,964.82	1,628,964.82	100.00
Proyecto de Prevención y Atención a la Violencia Juvenil (1590-SF-NI)	22,500.00	0.00	0.00
Prevención de la Violencia en las Comunidades Escolares/Seguridad Ciudadana (1590-SF-NI)	112,500.00	0.00	0.00
Programa Atención Integral a Niños/as Adolescentes en alto riesgo (PAINAR) (1590-SF-NI)	225,000.00	0.00	0.00
Fortalecimiento de la Atención Especializada a Víctimas de Delitos Violencia Intrafamiliar y Sexua	803,493.00	0.00	0.00
Prevención y Atención a la Violencia Intrafamiliar contra la Mujer - INIM (1590-SF-NI)	90,000.00	0.00	0.00
Servicio de apoyo a la Gestión	1,738,210.00	0.00	0.00
Servicios de Seguridad en la Capital (Distrito 2)	216,984.00	12,600.00	5.81
Servicios de Seguridad en la Capital (Distrito 3)	41,611.00	41,611.00	100.00
Servicios de Seguridad en la Capital (Distrito 4)	135,250.00	0.00	0.00
Atención Informática e Interconexión	285,930.00	285,930.00	100.00
Fortalecimiento al Plan Estratégico de la Policia Nacional (Fondo Común)	2,001,237.80	0.00	0.00
Ampliación y Fortalecimiento Institucional	16,151,738.18	0.00	0.00
Fortalecimiento a la Operatividad y Especialización del Personal Policía Nacional	1,473,564.00	149,100.00	10.12
Derechos Sexuales y Reproductivos en la Búsqueda de una Mejor Calidad de Vida	481,500.00	0.00	0.00
7000 MINISTERIO DE RELACIONES EXTERIORES	116,000.00	0.00	0.00
OTRO GASTO DE CAPITAL	116,000.00	0.00	0.00
Dirección y Coordinación de Actividades Centrales	116,000.00	0.00	0.00
8000 MINISTERIO DE DEFENSA	20,000,000.00	10,000,000.00	50.00
OTRO GASTO DE CAPITAL	20,000,000.00	10,000,000.00	50.00
Defensa Nacional	20,000,000.00	10,000,000.00	50.00
9000 MINISTERIO DE HACIENDA Y CRÉDITO PÚBLICO	16,727,737.00	2,231,859.70	13.34
PROYECTOS	6,013,388.00	1,058,979.24	17.61
UNIDAD DE COORDINACIÓN PROGRAMA DE APOYO AL PND (BID 1702/SF-NI)	6,013,388.00	1,058,979.24	17.61
OTRO GASTO DE CAPITAL	10,714,349.00	1,172,880.46	10.95
Dirección y Coordinación de Servicios Tecnológicos	3,040,000.00	0.00	0.00
Coordinación Servicios Administrativos Financieros	629,351.00	0.00	0.00
Apoyo al Programa Gestión Fiscal y Reforma del Gasto Social II - ATN/SF-11260-SF-NI/DGCG	258,005.00	0.00	0.00
Preparación Segunda Asistencia Técnica Sector Público BM-TF- 93095/ DGCP	520,019.00	467,824.96	89.96
Apoyo al Programa Gestión Fiscal y Reforma del Gasto Social II - BID ATN/SF- 11260-SF-NI/D	427,120.00	0.00	0.00
Fortalecimiento a las Estadísticas de las Finanzas Públicas / NI-T1100 - BID	491,144.00	0.00	0.00
Prodev	2,633,000.00	606,557.82	23.04
Fortalecimiento Institucional MHCP (ATN/SF 10698-NI)	1,525,000.00	98,497.68	6.46
Fortalecimiento Institucional para la Ejecución de la Inversión Pública - BID-ATN/SF-11404-NI	533,900.00	0.00	0.00

FILTRADO POR :

PARAMETROS ESPECIALES: Mes Inicial=1 / Mes Final=3

PRODUCCION 2010

Cuadro No. 11
PRODUCCION 2010

SUBSISTEMA : SIEP
 APLICACION : ANEXO CIERF
 ENTIDAD : DGP
 USUARIO : DGP027

MINISTERIO DE HACIENDA Y CREDITO PUBLICO
DETALLE DE GASTO DE CAPITAL(PROYECTOS Y OTROS)

PAGINA: 3 de 9
 FECHA: 08/04/2010
 HORA: 08:22:31 AM
 REPORTE: PRPSIEP031

DESCRIPCION	ACTUALIZADO	DEVENGADO	GRADO DE EJECUCION
9000 MINISTERIO DE HACIENDA Y CRÉDITO PÚBLICO			
OTRO GASTO DE CAPITAL			
Estudios Económicos	334,310.00	0.00	0.00
Política Tributaria	322,500.00	0.00	0.00
10000 MINISTERIO DE FOMENTO, INDUSTRIA Y COMERCIO	63,779,648.00	192,242.29	0.30
PROYECTOS	4,435,088.00	0.00	0.00
REHABILITACIÓN DE INFRAESTRUCTURA Y EQUIPAMIENTO DE OFICINAS DE APOYO A L	4,435,088.00	0.00	0.00
OTRO GASTO DE CAPITAL	59,344,560.00	192,242.29	0.32
Creaciones de Capacidades Exportadoras en Pymes y Fortalecimiento al Sistema Nacional de la Sistema Integrado de la Calidad (ATN/ME-8976-RG)	1,088,274.00	0.00	0.00
Rehabilitación del Sector Cafetalero en Nicaragua	35,966.00	0.00	0.00
Negociaciones entre Centroamerica y Unión Europea	105,000.00	0.00	0.00
Desarrollo de la Micro y Mediana Empresa/Préstamo 4468-NI	46,983.00	0.00	0.00
Apoyo a la Mejora del Clima de Negocios e Inversiones en Nicaragua	37,090,912.00	165,781.97	0.45
Promoción del Desarrollo de la PYME Rural	7,150,126.00	0.00	0.00
Apoyo al Fortalecimiento de las Capacidades Institucionales del MIFIC y el INPYME	9,821,326.00	0.00	0.00
Fomento al Desarrollo Tecnológico de la Mipymes en Nicaragua	3,888,515.00	26,460.32	0.68
	117,458.00	0.00	0.00
11000 MINISTERIO DE EDUCACIÓN	382,490,753.00	49,095,595.15	12.84
PROYECTOS	365,462,000.00	49,095,595.15	13.43
REHABILITACIÓN DE CENTROS ESCOLARES PARA EL FUNCIONAMIENTO DEL BACHILLER	13,230,000.00	0.00	0.00
SUSTITUCIÓN DE TRES INSTITUTOS UBICADOS EN LOS MUNICIPIOS DE LEÓN, CIUDAD S	49,415,306.00	11,269,347.76	22.81
MEJORAMIENTO DE LA INFRAESTRUCTURA, EQUIPAMIENTO Y MOBILIARIO DE LAS ESCL	36,368,825.00	16,228,500.61	44.62
REHABILITACIÓN Y EQUIPAMIENTO DE LOS INSTITUTOS MAESTRO GABRIEL Y RAMÍREZ	6,000,001.00	3,802,309.19	63.37
REHABILITACIÓN Y EQUIPAMIENTO DEL INSTITUTO NACIONAL ELISEO PICADO DE MATA	18,761,412.00	0.00	0.00
REHABILITACIÓN Y EQUIPAMIENTO DEL INSTITUTO NACIONAL JOSEFA TOLEDO DE JUIG	16,552,022.00	0.00	0.00
REHABILITACIÓN Y EQUIPAMIENTO DEL INSTITUTO NACIONAL RIGOBERTO LÓPEZ PÉRE	14,529,693.00	0.00	0.00
REHABILITACIÓN DE INFRAESTRUCTURA ESCOLAR AFECTADA POR EL HURACÁN FÉLIX	4,919,436.00	0.00	0.00
REHABILITACIÓN Y EQUIPAMIENTO DE CENTROS ESCOLARES EN LA REGIÓN NORTE DE	127,916,638.00	17,525,366.69	13.70
REHABILITACIÓN DE ESTABLECIMIENTOS ESCOLARES DEL DEPARTAMENTO DE RIO SAI	964,000.00	0.00	0.00
REHABILITACIÓN DE ESTABLECIMIENTOS ESCOLARES DEL DEPARTAMENTO DE CHINAN	6,154,831.00	0.00	0.00
REHABILITACIÓN DE ESTABLECIMIENTOS ESCOLARES EN LA RAAS	3,716,200.00	0.00	0.00
REHABILITACIÓN DE ESTABLECIMIENTOS ESCOLARES DEL DEPARTAMENTO DE JINOTEI	2,237,760.00	0.00	0.00
REHABILITACIÓN DE ESTABLECIMIENTOS ESCOLARES DEL DEPARTAMENTO DE MATAG.	3,000,000.00	0.00	0.00
REHABILITACIÓN DE ESTABLECIMIENTOS ESCOLARES DEL DEPARTAMENTO DE NUEVA	4,028,865.69	223,796.76	5.55
REHABILITACIÓN DE ESTABLECIMIENTOS ESCOLARES DEL DEPARTAMENTO DE GRANA	3,615,236.00	0.00	0.00
REHABILITACIÓN DE ESTABLECIMIENTOS ESCOLARES DEL DEPARTAMENTO DE CARAZ	7,000,000.00	0.00	0.00
REHABILITACIÓN DE ESTABLECIMIENTOS ESCOLARES DEL DEPARTAMENTO DE LEÓN	2,961,179.00	0.00	0.00
REHABILITACIÓN DE ESTABLECIMIENTOS ESCOLARES DEL DEPARTAMENTO DE BOACO	2,039,074.00	0.00	0.00
REHABILITACIÓN DE ESTABLECIMIENTOS ESCOLARES DEL DEPARTAMENTO DE CHONT.	2,902,052.00	0.00	0.00
REHABILITACIÓN DE ESTABLECIMIENTOS ESCOLARES DEL DEPARTAMENTO DE RIVAS	2,382,872.00	0.00	0.00
REHABILITACIÓN DE ESTABLECIMIENTOS ESCOLARES DEL DEPARTAMENTO DE ESTELÍ	4,080,000.00	0.00	0.00
REHABILITACIÓN DE ESTABLECIMIENTOS ESCOLARES DE LA RAAN	3,381,310.00	0.00	0.00
PROGRAMA DE REHABILITACIÓN DE ESCUELAS E INSTITUTOS (PINRE)	12,780,584.00	46,274.14	0.36
REHABILITACIÓN DE ESTABLECIMIENTOS ESCOLARES DEL DEPARTAMENTO DE MANAG	9,204,610.31	0.00	0.00
REHABILITACIÓN DE ESTABLECIMIENTOS ESCOLARES DEL DEPARTAMENTO DE MASAY	4,061,733.00	0.00	0.00
REHABILITACIÓN DE ESTABLECIMIENTOS ESCOLARES DEL DEPARTAMENTO DE MADRÍ	3,258,360.00	0.00	0.00
OTRO GASTO DE CAPITAL	17,028,753.00	0.00	0.00
Instituto de Excelencia Académica Sandino (IDEAS)	17,028,753.00	0.00	0.00
Servicios Fortalecimiento Institucional para la Gestión del MINED (PASEN)	0.00	0.00	0.00
12000 MINISTERIO AGROPECUARIO Y FORESTAL	285,776,571.00	2,943,872.94	1.03
PROYECTOS	23,041,000.00	2,639,867.88	11.46
CONSTRUCCION Y REHABILITACIÓN DE LABORATORIOS	23,041,000.00	2,639,867.88	11.46
OTRO GASTO DE CAPITAL	262,735,571.00	304,005.06	0.12
Bono Productivo Alimentario	180,696,018.00	2,505.06	0.00

FILTRADO POR :

PARAMETROS ESPECIALES: Mes Inicial=1 / Mes Final=3

PRODUCCION 2010

Cuadro No. 11
PRODUCCION 2010

SUBSISTEMA : SIEP
 APLICACION : ANEXO CIERF
 ENTIDAD : DGP
 USUARIO : DGP027

MINISTERIO DE HACIENDA Y CREDITO PUBLICO
DETALLE DE GASTO DE CAPITAL(PROYECTOS Y OTROS)

PAGINA: 4 de 9
 FECHA: 08/04/2010
 HORA: 08:22:31 AM
 REPORTE: PRPSIEP031

DESCRIPCION	ACTUALIZADO	DEVENGADO	GRADO DE EJECUCION
12000 MINISTERIO AGROPECUARIO Y FORESTAL			
OTRO GASTO DE CAPITAL			
Dirección y Comunicación	104,896.00	0.00	0.00
Registro de Productores y Comercializadores de Semilla	41,942.00	0.00	0.00
Certificación de Semilla	597,162.00	0.00	0.00
Coordinación Sectorial	508,475.00	0.00	0.00
Dirección y Coordinación del Programa Agroalimentario de Semilla	18,251,496.00	0.00	0.00
Dirección y Coordinación delegaciones de estrategias territoriales	16,405,024.00	0.00	0.00
Coordinación y Servicios de Apoyo a la Sanidad Animal y Vegetal	1,317,000.00	146,481.14	11.12
Diagnóstico Veterinario en Laboratorios	100,000.00	0.00	0.00
Prevención de Enfermedades Exóticas del Ganado	60,000.00	0.00	0.00
Desarrollo de sistemas agroforestales y silvopastoriles PADESAF-AUSTRIA	769,615.00	0.00	0.00
Diagnóstico Fitosanitario y de Calidad de Semilla	30,000.00	0.00	0.00
Servicios de sanidad agropecuaria (PASSAF-BID)	9,450,000.00	155,018.86	1.64
Instituto Nacional Forestal (INAFOR)	3,053,608.00	0.00	0.00
Fondo de Desarrollo Agropecuario (FONDEAGRO)	17,120,000.00	0.00	0.00
Transferencias de tecnologías - FIDA	13,905,645.00	0.00	0.00
Regulación del Manejo del Recurso Forestal	324,690.00	0.00	0.00
13000 MINISTERIO DE TRANSPORTE E INFRAESTRUCTURA	2,225,449,000.00	464,317,924.35	20.86
PROYECTOS	2,214,018,500.00	463,696,174.36	20.94
REVESTIMIENTO DE CARRETERAS	52,240,000.00	22,221,293.29	42.54
REHABILITACIÓN DE CAMINOS INTERMUNICIPALES	151,265,000.00	65,371,074.82	43.22
DRENAJE DE CARRETERAS	25,169,000.00	17,709,564.97	70.36
REPARACIÓN DE CAMINOS DE LA RED VIAL NACIONAL	19,000,000.00	7,810,899.35	41.11
MEJORAS EN LA CARRETERA RÍO BLANCO - PUERTO CABEZAS	50,000,000.00	31,589,198.37	63.18
REFORMULACIÓN CARRETERA NAGAROTE - IZAPA (BM CR-4185-NI)	20,000,000.00	0.00	0.00
MANTENIMIENTO RUTINARIO FOMAV (MICROEMPRESAS) (BM-CR-4185-NI)	25,610,000.00	11,847,494.99	46.26
PAVIMENTACIÓN DE CARRETERA GUAYACÁN-JINOTEGA (UE NIC/B7-3100/2000/001)	65,654,000.00	0.00	0.00
PAVIMENTACIÓN CARRETERA RUTA TURÍSTICA DEL SUR	1,167,000.00	841,625.70	72.12
MEJORAMIENTO DEL TRAMO SAN RAFAEL DEL NORTE-YALÍ	1,506,000.00	362,475.50	24.07
REHABILITACIÓN Y MEJORAMIENTO DE CARRETERA MATAGALPA - JINOTEGA (BCIE No.1	216,513,500.00	65,592,783.72	30.30
PAVIMENTACIÓN CARRETERA ACOYAPA - SAN CARLOS (BID 1796/SF-NI)	415,726,599.00	18,286,722.21	4.40
REHABILITACIÓN DE LA CARRETERA SAN RAMÓN - MUY MUY (BCIE No. 1905)	212,249,500.00	32,450,979.74	15.29
MEJORAMIENTO DEL CAMINO CIUDAD DARIÓ - TERRABONA - EL CACAO	1,522,000.00	0.00	0.00
MEJORAMIENTO PUNTUAL EN LA INFRAESTRUCTURA SECUNDARIA DE TRANSPORTE E	19,931,901.00	16,269,744.29	81.63
MEJORAMIENTO RED RELEVANTE DE CAMINOS ALIMENTADORES DE LA CARRETERA AC	189,691,000.00	36,721,073.77	19.36
MEJORAMIENTO DE LA CARRETERA LA LIBERTAD - SANTO DOMINGO - LOS CHINAMOS	2,912,000.00	0.00	0.00
MEJORAMIENTO DEL CAMINO SANTA ROSA - COMALAPA - CAMOAPA	2,317,000.00	0.00	0.00
REVESTIMIENTO GRANULAR CUYALÍ- LA COLONIA- ABISINIA; EMPALMEEL PORTILLO; A	7,650,000.00	415,891.25	5.44
MEJORAMIENTO PUNTUAL SOBRE LA CARRETERA RIO BLANCO - SIUNA - PTE. BANACR	64,700,000.00	17,857,143.21	27.60
REHABILITACION Y MEJORAMIENTO DE LA CARRETERA EL VIEJO - TONALA-PUERTO MO	91,611,000.00	0.00	0.00
REHABILITACION Y MEJORAMIENTO DE LA CARRETERA EL CONGO-EMPALME COSIGUIN	46,277,000.00	0.00	0.00
PAVIMENTACION DE LA CARRETERA CUATRO ESQUINAS-TEMPISQUIAPA-AMAYO-MARO	25,832,000.00	0.00	0.00
REHABILITACIÓN EMPALME JIQUILILLO-JIQUILILLO-PADRE RAMOS, EL CONGO-PUNTA C	8,300,000.00	2,669,674.42	32.16
ADOQUINADO DE CAMINOS (BM CR-4185-NI)	298,295,000.00	102,031,297.54	34.20
MANTENIMIENTO SAN ISIDRO - MALPAISILLO(BID-1599/SF-NI)	5,050,000.00	1,812,289.65	35.89
REHABILITACION DEL TRAMO LA PAVONA -LA PITA-MALECONCITO, EL CUA-LA DOCHA-	3,500,000.00	0.00	0.00
MEJORAMIENTO DE CARRETERA SAN SEBASTIAN DE YALÍ - CONDEGA	2,519,000.00	0.00	0.00
MEJORAMIENTO DE LA CARRETERA SAN JOSÉ DE LOS REMATES - LA CAÑADA	1,591,000.00	0.00	0.00
MEJORAMIENTO DE LA CARRETERA SAN FRANCISCO LIBRE - LOS ZARZALES	5,769,000.00	0.00	0.00
CONSTRUCCION PUENTE SANTA FE	3,000,000.00	0.00	0.00
FORTALECIMIENTO A LA CAPACIDAD DE MANTENIMIENTO DE CAMINOS Y CARRETERAS	149,050,000.00	4,816,246.65	3.23
MEJORAMIENTO DE LA CARRETERA LA SIRENA-EMPALME EL REGADÍO	372,000.00	0.00	0.00
MEJORAMIENTO DE LA CARRETERA EL ARRAYAN - CIUDAD ANTIGUA	284,000.00	0.00	0.00
MEJORAMIENTO DE LA CARRETERA LAS CRUCES - QUILALÍ	481,000.00	0.00	0.00

FILTRADO POR :

PARAMETROS ESPECIALES: Mes Inicial=1 / Mes Final=3

PRODUCCION 2010

Cuadro No. 11
PRODUCCION 2010

SUBSISTEMA : SIEP
 APLICACION : ANEXO CIERF
 ENTIDAD : DGP
 USUARIO : DGP027

MINISTERIO DE HACIENDA Y CREDITO PUBLICO
DETALLE DE GASTO DE CAPITAL (PROYECTOS Y OTROS)

PAGINA: 5 de 9
 FECHA: 08/04/2010
 HORA: 08:22:31 AM
 REPORTE: PRPSIEP031

DESCRIPCION	ACTUALIZADO	DEVENGADO	GRADO DE EJECUCION
13000 MINISTERIO DE TRANSPORTE E INFRAESTRUCTURA			
PROYECTOS			
MEJORAMIENTO DE LA CARRETERA EMP. COSIGUINA - POTOSÍ	963,000.00	0.00	0.00
REFUERZO Y MEJORAMIENTO DE LA CARRETERA PAVIMENTADA CHINANDEGA - CORIN	18,150,000.00	0.00	0.00
REVESTIMIENTO GRANULAR DE CARRETERA LAS CRUCES - SAN GABRIEL (BID-1599/SF-	8,150,000.00	7,018,700.92	86.12
OTRO GASTO DE CAPITAL	11,430,500.00	621,749.99	5.44
Dirección Superior	513,644.18	52,084.85	10.14
Dirección y Coordinación	0.00	0.00	0.00
Servicio Administrativo Financiero Proyectos Banco Mundial	1,451,768.10	265,725.42	18.30
Servicios Administrativos Financieros Vialidad	34,274.00	0.00	0.00
Servicios Administrativos Financieros Proyectos BID	8,830,500.00	0.00	0.00
Servicios Adminstrativos Financieros	200,000.00	21,126.00	10.56
Servicios de Asesoría Legal	117,500.00	0.00	0.00
Servicios de Atención al Público	0.00	0.00	0.00
Servicios de Tecnología de la Información	282,813.72	282,813.72	100.00
14000 MINISTERIO DE SALUD	364,410,802.00	29,132,339.97	7.99
PROYECTOS	309,717,489.00	24,131,364.43	7.79
CONSTRUCCIÓN HOSPITALES PRIMARIOS	133,950,411.00	13,467,396.70	10.05
REHABILITACIÓN DE HOSPITALES	20,878,021.00	1,822,517.11	8.73
REHABILITACIÓN HOSPITAL LUIS FELIPE MONCADA DE SAN CARLOS	2,293,784.00	0.00	0.00
REHABILITACIÓN HOSPITAL ASUNCIÓN DE JUIGALPA	18,819,948.00	1,338,817.03	7.11
REHABILITACIÓN DE CENTROS DE SALUD	6,762,090.00	0.00	0.00
REHABILITACIÓN HOSPITAL ERNESTO SEQUEIRA DE BLUEFIELDS	1,552,677.00	1,428,424.70	92.00
REHABILITACIÓN PUESTOS DE SALUD	3,456,800.00	0.00	0.00
CONSTRUCCIÓN PUESTOS DE SALUD	8,755,000.00	0.00	0.00
CONSTRUCCIÓN CASAS MATERNAS	1,280,010.00	660,948.15	51.64
REHABILITACIÓN Y EQUIPAMIENTO DEL HOSPITAL INFANTIL MANUEL DE JESÚS RIVERA,	38,209,380.00	0.00	0.00
REHABILITACIÓN DEL HOSPITAL SAN JUAN DE DIOS DE ESTELÍ	4,120,000.00	1,850,000.00	44.90
EQUIPAMIENTO MÉDICO PARA UNIDADES DE SALUD DE PRIMER NIVEL	48,205,172.00	0.00	0.00
EQUIPAMIENTO MÉDICO PARA UNIDADES DE SALUD DE SEGUNDO NIVEL	16,500,000.00	0.00	0.00
REHABILITACIÓN DEL HOSPITAL ALEMÁN NICARAGUENSE DE MANAGUA	4,934,196.00	3,563,260.74	72.22
OTRO GASTO DE CAPITAL	54,693,313.00	5,000,975.54	9.14
Campañas de Promoción y Educación en Salud	4,365,600.00	0.00	0.00
Coordinación Intra y Extra Sectorial	18,270.00	18,269.49	100.00
Atención para la Protección y Prevención de la Salud	2,140,000.00	0.00	0.00
Centros Formadores del Personal de Salud	548,202.00	0.00	0.00
Vacunación Sistemática	1,177,000.00	0.00	0.00
Servicios de Emergencia	19,079.19	0.00	0.00
Servicios de Atención Médicos y/o Quirúrgicos	140,552.50	140,552.50	100.00
Gestión Técnica Administrativa	1,000.00	0.00	0.00
Gestión Técnica Administrativa Hospitalaria	7,489,455.35	3,205,470.21	42.80
Brigada Médica Cubana	99,071.00	71,558.02	72.23
Gestión de Recursos Físicos Financieros	5,034,934.44	14,093.20	0.28
Programa de Cooperación Técnica y Financiera	6,997,145.00	0.00	0.00
Fortalecimiento Institucional	5,292,611.00	57,932.60	1.09
Centro de Diagnóstico Nacional	1,493,099.52	1,493,099.52	100.00
Programa de Cooperación Técnica y Financiera	19,877,293.00	0.00	0.00
15000 MINISTERIO DEL TRABAJO	100,678,530.00	4,728,456.07	4.70
PROYECTOS	97,361,865.00	4,077,404.00	4.19
REHABILITACION Y AMPLIACION CENTRO EDUCATIVO TECNICO AGROPECURIO/ CHINAN	6,725,000.00	11,240.00	0.17
CONSTRUCCION II ETAPA DEL INSTITUTO TECNICO AGROPECUARIO NANDAIME,GRANAI	4,260,000.00	12,145.00	0.29
CONSTRUCCION DEL INSTITUTO DE ADMINISTRACION, ECONOMIA Y COMPUTACION/CHI	7,061,000.00	6,865.00	0.10
REHABILITACION Y AMPLIACION INSTITUTO NACIONAL MANUEL OLIVARES, MANAGUA	6,757,865.00	26,000.00	0.38
CAPACITACION TECNICA DE LOS RECURSOS HUMANOS PARA EL DESARROLLO DEL SEC	13,900,000.00	0.00	0.00

FILTRADO POR :

PARAMETROS ESPECIALES: Mes Inicial=1 / Mes Final=3

PRODUCCION 2010

Cuadro No. 11
PRODUCCION 2010

SUBSISTEMA : SIEP
 APLICACION : ANEXO CIERF
 ENTIDAD : DGP
 USUARIO : DGP027

MINISTERIO DE HACIENDA Y CREDITO PUBLICO
DETALLE DE GASTO DE CAPITAL (PROYECTOS Y OTROS)

PAGINA: 6 de 9
 FECHA: 08/04/2010
 HORA: 08:22:31 AM
 REPORTE: PRPSIEP031

DESCRIPCION	ACTUALIZADO	DEVENGADO	GRADO DE EJECUCION
15000 MINISTERIO DEL TRABAJO			
PROYECTOS			
CREACION DE CAPACIDADES TECNICAS METODOLOGICAS EN CENTROS DE FORMACION	28,115,000.00	0.00	0.00
CAPACITACION EN CONSTRUCCION DE VIVIENDAS	8,819,000.00	4,021,154.00	45.60
FORMACION PROFESIONAL EN ESPECIALIDADES DE ELECTRONICA Y SOLDADURA	21,724,000.00	0.00	0.00
OTRO GASTO DE CAPITAL	3,316,665.00	651,052.07	19.63
Servicios de Fortalecimiento Institucional	1,040,665.00	651,052.07	62.56
Mejoramiento de las Competencias para la Empleabilidad de Jovenes en Nicaragua	2,276,000.00	0.00	0.00
16000 MINISTERIO DEL AMBIENTE Y DE LOS RECURSOS NATURALES	22,881,000.00	2,856,854.30	12.49
PROYECTOS	5,002,741.00	603,000.00	12.05
Proyecto de Agua Potable y Saneamiento (PIMCHAS)	5,002,741.00	603,000.00	12.05
OTRO GASTO DE CAPITAL	17,878,259.00	2,253,854.30	12.61
Manejo Sostenible de la Tierra en Áreas Degradadas Propensas a Sequías (MST)	1,708,322.00	0.00	0.00
Proyecto Integral de Manejo de Cuencas Hidrográficas (PIMCHAS)	1,013,492.00	0.00	0.00
Reserva de la Biósfera Transfronteriza Corazón del Corredor Biológico (RBT)	15,156,445.00	2,253,854.30	14.87
17000 MINISTERIO DE LA FAMILIA, ADOLESCENCIA Y NIÑEZ	37,080,073.00	1,779,804.20	4.80
PROYECTOS	35,200,393.00	1,779,804.20	5.06
CONSTRUCCIONES DE DELEGACIONES	33,053,717.00	1,371,812.49	4.15
REHABILITACION DELEGACIONES DE MIFAMILIA	2,146,676.00	407,991.71	19.01
OTRO GASTO DE CAPITAL	1,879,680.00	0.00	0.00
Atención Integral a Menores de 6 Años (PAININ FASE III)	1,879,680.00	0.00	0.00
24000 MINISTERIO DE ENERGÍA Y MINAS	231,119,000.00	28,547,456.44	12.35
PROYECTOS	231,119,000.00	28,547,456.44	12.35
INSTALACIÓN DE SISTEMAS HÍBRIDOS EÓLICO - SOLAR (PROGRAMA EUROSOLAR)	5,887,223.17	247,553.92	4.20
ELECTRIFICACIÓN DE NICARAGUA (PELNICA)	55,574,074.00	5,130,836.99	9.23
ELECTRIFICACIÓN RURAL	52,639,992.80	10,959,973.16	20.82
DESARROLLO DE LA HIDROELECTRICIDAD A PEQUEÑA ESCALA PARA USOS PRODUCTIVOS	22,333,481.00	323,371.97	1.45
FONDO DE APOYO A REDES DE ORGANIZACIONES LOCALES ELECTRIFICACIÓN RURAL (24,026,894.96	8,507,211.54	35.41
ELECTRIFICACIÓN RURAL PARA ZONAS PRODUCTIVAS AREA CONCESIONADA	1,366,328.00	85,438.89	6.25
PROYECTO DE ELECTRIFICACIÓN RURAL PARA ZONAS AISLADAS (PERZA/BM-3760/TF05	33,365,374.00	705,386.69	2.11
INSTALACIONES INTERNAS EN BARRIOS DESPROTEGIDOS	32,515,327.00	1,369,108.21	4.21
APOYO A LA PREPARACIÓN DEL PROGRAMA DE INVERSIONES PARA EL SECTOR ELECT	3,310,305.07	1,218,575.07	36.81
PROYECTO PILOTO GENERACIÓN DE ENERGÍA ELÉCTRICA CON ENERGÍA FOTOVOLTAIC	100,000.00	0.00	0.00
20000 PROCURADURÍA GENERAL DE LA REPÚBLICA	302,952.00	0.00	0.00
OTRO GASTO DE CAPITAL	302,952.00	0.00	0.00
Fortalecimiento de la Procuraduría General de la República (FASE III)	56,593.00	0.00	0.00
Apoyo a la Ética Pública (FASE III)	246,359.00	0.00	0.00
18000 ASIGNACIONES Y SUBVENCIONES	3,391,617,577.00	810,260,837.18	23.89
PROYECTOS	2,845,684,695.00	738,784,105.78	25.96
REHABILITACION SISTEMA DE TRANSMISION ELECTRICA MANAGUA (FASE IV)	310,400.00	77,600.00	25.00
TRANSFERENCIA MUNICIPAL (PROYECTOS DE INVERSIÓN)	1,752,301,223.00	638,113,631.00	36.42
CONSTRUCCION DE ALBERGUE DEPORTIVO	10,400,000.00	1,477,952.98	14.21
CONSTRUCCIÓN MUSEO LEON VIEJO	700,000.00	300,117.64	42.87
FORTALECIMIENTO A LA PREINVERSION MINISTERIO ENERGIA Y MINAS (BID 1545/SF NI)	4,620,000.00	0.00	0.00
PROTECCIÓN INFRAESTRUCTURA TNRD	2,300,000.00	0.00	0.00
CONSTRUCCION Y REHABILITACION DE ESTADIOS	5,460,000.00	446,403.26	8.18
CONSTRUCCIÓN DEL EDIFICIO DE LA DIRECCIÓN NACIONAL DE REGISTRO (DNR) MANAGUA	4,649,000.00	763,896.53	16.43
FORTALECIMIENTO A LA PREINVERSION ENACAL (BID 1545/SF-NI)	17,414,655.00	6,271,231.52	36.01
AMPLIACION DEL EDIFICIO SEDE CENTRAL DEL INSTITUTO NICARAGUENSE DE CULTUR	700,000.00	0.00	0.00
FORTALECIMIENTO A LA PREINVERSIÓN MTI (BID-1545/SF-NI)	13,397,345.00	0.00	0.00
REHABILITACION INFRAESTRUCTURA DEPORTIVA	19,244,349.00	1,041,382.70	5.41
CONSTRUCCION DE AREAS DE USO MULTIPLE EN EL PALACIO NACIONAL DE LA CULTUR	700,000.00	275,919.40	39.42
CONSTRUCCION DEL AERODROMO SAN JUAN DE NICARAGUA (BID-SF-1702/NI)	74,180,028.00	0.00	0.00

FILTRADO POR :

PARAMETROS ESPECIALES: Mes Inicial=1 / Mes Final=3

PRODUCCION 2010

Cuadro No. 11
PRODUCCION 2010

SUBSISTEMA : SIEP
 APLICACION : ANEXO CIERF
 ENTIDAD : DGP
 USUARIO : DGP027

MINISTERIO DE HACIENDA Y CREDITO PUBLICO
DETALLE DE GASTO DE CAPITAL(PROYECTOS Y OTROS)

PAGINA: 7 de 9
 FECHA: 08/04/2010
 HORA: 08:22:31 AM
 REPORTE: PRPSIEP031

DESCRIPCION	ACTUALIZADO	DEVENGADO	GRADO DE EJECUCION
18000 ASIGNACIONES Y SUBVENCIONES			
PROYECTOS			
AMPLIACION SUBESTACION TICUANTEPE SEGUNDA ETAPA	210,500.00	52,625.00	25.00
CONSTRUCCION Y REHABILITACION DE PISTAS DE ATLETISMO	500,000.00	0.00	0.00
CONSTRUCCION Y RESTAURACION DE MONUMENTOS POPULARES	1,300,000.00	960,000.00	73.85
REEMPLAZO Y CONSTRUCCION DE EMBARCADEROS (BID-SF-1702/NI)	15,775,962.00	0.00	0.00
CONSTRUCCION Y REHABILITACION GIMNASIOS MULTIUSOS	11,345,300.00	1,565,178.53	13.80
CONSTRUCCION DE PUESTOS FRONTERIZOS (BID-SF-1702/NI)	7,028,829.00	0.00	0.00
PROGRAMA SANEAMIENTO AMBIENTAL DEL LAGO Y CIUDAD DE MANAGUA- ETAPA I 97	5,552,560.00	1,097,176.30	19.76
CONSTRUCCION DE VIVIENDAS NUEVAS BAJO LA MODALIDAD DE SUBSIDIO DE INGRESOS	39,585,373.00	901,375.00	2.28
MEJORAMIENTO DE LA INFRAESTRUCTURA TURISTICA EN RIO SAN JUAN(BID-SF-1702/N	6,390,000.00	0.00	0.00
CONSTRUCCION DE VIVIENDAS NUEVAS BAJO LA MODALIDAD DE SUBSIDIO DE INGRESOS	13,682,625.00	6,861,675.40	50.15
MEJORAMIENTO DEL SISTEMA DE ABASTECIMIENTO DE AGUA POTABLE EN SAN CARLO	2,853,889.00	0.00	0.00
PROYECTO DE EXPANSION DEL SISTEMA DE AGUA POTABLE DE JUIGALPA	19,467,440.00	705,896.22	3.63
REHABILITACION DE CAMINOS EN EL MUNICIPIO DE BLUEFIELDS	12,334,974.00	422,994.80	3.43
MEJORAMIENTO DE VIVIENDAS BAJO LA MODALIDAD DE SUBSIDIO DE INGRESOS BAJOS	25,764,102.00	420,924.00	1.63
MEJORAMIENTO MIPYMES TURISTICAS EN RIO SAN JUAN (BID-SF-1702/NI)	1,593,292.00	0.00	0.00
Reparación de Calles en el municipio de Bluefields	2,382,334.00	0.00	0.00
REPARACION DE EDIFICIOS DEL CONSEJO Y GOBIERNO REGIONAL AUTONOMO DEL AT	2,085,829.00	115,829.00	5.55
FONDOS DE PREINVERSION PARA EL DESARROLLO LOCAL (PROFCADEL)	441,523.00	0.00	0.00
MEJORAMIENTO DE ESTADIO LITTLE ISLAND	1,179,984.00	10,870.25	0.92
MEJORAMIENTO DE VIVIENDAS BAJO LA MODALIDAD DE SUBSIDIO DE INGRESOS MODE	6,066,900.00	504,184.00	8.31
REPARACION Y AMPLIACION DEL INSTITUTO ULWA EN LA COMUNIDAD DE KARAWALA	1,378,185.00	9,637.00	0.70
MEJORAMIENTO DEL CAMINO MONTE ROSA CENTRO-LA UNION, MUNICIPIO EL RAMA	2,876,168.00	41,497.60	1.44
CONSTRUCCION DEL INSTITUTO SENDERO PROSPERO, EN LA CABECERA DEL MUNICIPI	3,098,744.00	22,348.80	0.72
CONSTRUCCION DE PUESTO DE SALUD EN LA COMUNIDAD DE VILLA SIQUIA, MUNICIPIO	1,865,404.00	9,810.60	0.53
CONSTRUCCION DE CALLES EN EL MUNICIPIO DE MUELLE DE LOS BUEYES	2,524,636.00	0.00	0.00
CONSTRUCCION DE PUENTES PEATONALES EN EL MUNICIPIO DE EL TORTUGUERO	3,073,742.00	173,742.00	5.65
OPTIMIZACIÓN DE OPERACIONES DEL ACUEDUCTO Y CONSTRUCCIÓN DE ALCANTARILL	1,888,000.00	1,888,000.00	100.00
PROGRAMA DE INVERSIONES EN AGUA POTABLE Y SANEAMIENTO	2,776,280.00	0.00	0.00
MODERNIZACION DE SUBESTACION BOACO	6,277,500.00	2,479,425.00	39.50
REHABILITACIÓN DE CAMINOS RURALES PRODUCTIVOS DE ACCESO A MERCADOS	62,447,000.00	11,204,006.28	17.94
MODERNIZACION DE SUBESTACIONES (BID-1933-BL-NI)	2,314,400.00	56,850.00	2.46
REFUERZOS NACIONALES PROYECTO SIEPAC (BID-1877-BL-NI)	33,372,000.00	6,201,344.00	18.58
CONSTRUCCION LINEA 138 KV LOS BRASILES-SAN RAFAEL DEL SUR	2,195,700.00	549,025.00	25.00
CONSTRUCCIÓN DE ANILLO DE OCCIDENTE 138 KV Y CONVERSION DE SUBESTACIONE	3,246,800.00	811,700.00	25.00
SUMINISTRO Y MONTAJE DE TRANSFORMADORES DE POTENCIA	562,000.00	140,500.00	25.00
CONSTRUCCION LINEA DE TRANSMISION 138 KV SAN RAMON -MATIGUAS	2,254,100.00	643,711.00	28.56
MODERNIZACION Y REUBICACION SUBESTACION MATAGALPA	218,400.00	54,600.00	25.00
CONSTRUCCION ANILLO DE MANAGUA - MASAYA - SAN BENITO - LOS BRASILES EN 230	1,906,900.00	476,800.00	25.00
PROYECTO DE INFRAESTRUCTURA EN SALUD	4,606,700.00	423,600.00	9.20
SUSTITUCION DE POSTES EN LINEA DE TRANSMISION 69 KV - ETAPA I	215,200.00	53,800.00	25.00
SUMINISTRO Y MONTAJE DE EQUIPOS DE SUBESTACIONES Y PROTECCION	210,500.00	52,625.00	25.00
CONSTRUCCION DE NUEVO TALLER DE TRANSFORMADORES DE POTENCIA	131,600.00	32,900.00	25.00
PROYECTO DE INFRAESTRUCTURA EN EDUCACION	18,655,300.00	4,752,013.00	25.47
PROYECTO DE INFRAESTRUCTURA EN PROTECCION, ASISTENCIA Y SEGURIDAD SOCI/	1,255,800.00	0.00	0.00
PERFORACION Y HABILITACION DE POZOS EN LA ZONAS PERI-URBANAS	30,000,000.00	2,471,248.94	8.24
PROYECTO DE INFRAESTRUCTURA EN TRANSPORTE VIAL	49,616,100.00	13,101,532.00	26.41
MEJORAMIENTO Y AMPLIACION DE LOS SERVICIOS DE AGUA POTABLE Y SANEAMIENTO	130,538,442.00	1,656,197.00	1.27
Ampliación de la Red de Estaciones Metereológica en varios departamentos	870,000.00	15,760.00	1.81
CONSTRUCCION DE OBRAS DE AGUA POTABLE Y SANEAMIENTO (FAROL III)	24,992,278.00	13,622,571.13	54.51
PROYECTO DE INFRAESTRUCTURA EN OBRAS Y SERVICIOS COMUNITARIOS	6,617,700.00	665,350.00	10.05
Reposición de equipos para mejorar el sistema de monitoreo de la Red Metereológica Convencio	929,000.00	8,000.00	0.86
Mejoramiento de la capacidad de navegación en Nicaragua a través de la actualización de las car	1,783,000.00	148,400.00	8.32
Ampliación de la red de Estaciones para la vigilancia metereológica de la RAAS	1,167,000.00	13,772.00	1.18

FILTRADO POR :

PARAMETROS ESPECIALES: Mes Inicial=1 / Mes Final=3

PRODUCCION 2010

Cuadro No. 11
PRODUCCION 2010

SUBSISTEMA : SIEP
 APLICACION : ANEXO CIERF
 ENTIDAD : DGP
 USUARIO : DGP027

MINISTERIO DE HACIENDA Y CREDITO PUBLICO
DETALLE DE GASTO DE CAPITAL(PROYECTOS Y OTROS)

PAGINA: 8 de 9
 FECHA: 08/04/2010
 HORA: 08:22:31 AM
 REPORTE: PRPSIEP031

DESCRIPCION	ACTUALIZADO	DEVENGADO	GRADO DE EJECUCION
18000 ASIGNACIONES Y SUBVENCIONES			
PROYECTOS			
PROYECTO DE INFRAESTRUCTURA EN AGUA Y SANEAMIENTO RURAL	273,658,700.00	13,375,975.90	4.89
Fortalecimiento de la Red de monitoreo Hidrométrica Nacional	602,000.00	8,000.00	1.33
Instalación de estaciones sísmicas en la Zona Norte de Nicaragua	1,780,000.00	5,500.00	0.31
CONSTRUCCION DE CALLES, CUNETAS Y ANDENES EN LA RAAN	14,581,000.00	417,038.00	2.86
CONSTRUCCION DE PUENTES PEATONALES EN LA RAAN	6,069,000.00	248,342.00	4.09
RECONSTRUCCION DE VIVIENDAS E INFRAESTRUCTURA SOCIAL	45,771,000.00	0.00	0.00
RECONSTRUCCION DE PEQUEÑAS INFRAESTRUCTURAS	2,563,680.00	0.00	0.00
CONSTRUCCION DE POLIDEPORTIVO MUNICIPAL EN ALAMIKAMBAM	6,500,000.00	345,725.00	5.32
REHABILITACION PLANTA PROCESADORA DE PESCADO	726,320.00	0.00	0.00
CONSTRUCCION DE ESTADIOS COMUNALES EN LA RAAN	5,650,000.00	215,895.00	3.82
OTRO GASTO DE CAPITAL	545,932,882.00	71,476,731.40	13.09
Actividades Centrales	393,455.00	0.00	0.00
Ampliación del Acceso a los Servicios Financieros	213,560.00	0.00	0.00
Banco de Fomento a la Producción (PRODUZCAMOS)	50,000,000.00	0.00	0.00
PARROQUIA SAN RAFAEL ARCANGEL- JINOTEGA	250,000.00	0.00	0.00
Transferencia a las Universidades y Centros de educación Técnica Superior	146,456,124.00	36,614,030.99	25.00
Transferencia al FISE	2,757,900.00	0.00	0.00
Fortalecimiento Institucional de la Financiera Nicaragüense de Inversiones (PAGSF)	3,008,440.00	627,876.01	20.87
Parroquia Santa Ana. Nindirí, Masaya	150,000.00	75,000.00	50.00
Asociación Taurina de Chontales	300,000.00	0.00	0.00
Demarcación y Titulación de Territorios Indígenas del PRODEP	1,076,000.00	0.00	0.00
Fortalecimiento Unidad Especializada Anticorrupción y Crimen Organizado	3,533,991.00	0.00	0.00
Parroquia San Caralampio, Diriamba, Carazo.	300,000.00	0.00	0.00
Parroquia Nuestra Señora de la Merced. Bo. Larreynaga, Managua	400,000.00	0.00	0.00
Promoción y defensa del derecho de niños, niñas y adolescente en Nicaragua	81,080.00	0.00	0.00
Fortalecimiento del Área de Genero de la PDDH	92,827.00	0.00	0.00
Fortalecimiento Municipal	2,346,000.00	0.00	0.00
Fortalecimiento de Capacidades Municipales	4,847,800.00	546,100.00	11.26
Patrimonio y Museo	375,000.00	0.00	0.00
Desarrollo Local	3,059,160.00	0.00	0.00
Fomento de la Mipymes	235,660,513.00	27,036,942.58	11.47
Fomento de la Agroindustria	81,901,032.00	5,406,781.82	6.60
Parroquia San Francisco Javier. Ciudad Sandino, Managua.	150,000.00	90,000.00	60.00
Parroquia Nuestra Señora de las Victorias. El Crucero, Managua.	250,000.00	125,000.00	50.00
Parroquia San Judas Tadeo. Bo. San Judas, Managua.	200,000.00	100,000.00	50.00
Iglesia El Calvario. Masaya, Masaya.	300,000.00	0.00	0.00
Templo Nuestro Señor de los Milagros. Ciudad Antigua, Nueva Segovia	200,000.00	0.00	0.00
Monasterio Santa María de Guadalupe de las Monjas Dominicanas. Chiquilistagua, Managua.	100,000.00	50,000.00	50.00
Monasterio de María, Madre de Misericordia, y San José de las madres Carmelitas Descalzas	150,000.00	50,000.00	33.33
Parroquia San Juan Bautista. Masaya, Masaya	200,000.00	0.00	0.00
Capilla María Reina, Ocotal, Nueva Segovia	100,000.00	0.00	0.00
Templo Nuestra Señora de la Asunción. Ocotal, Nueva Segovia.	250,000.00	0.00	0.00
Parroquia Nuestro Señor de los Milagros. El Sauce, León.	300,000.00	0.00	0.00
Parroquia Nuestra Señora de Altigracia. Bo. Altigracia, Managua.	500,000.00	0.00	0.00
Monasterio Inmaculada Concepción de María, Monjas Clarisas. Km. 12 Carretera vieja a León.	150,000.00	0.00	0.00
Monasterio Santa María de la Paz, Hermanas Trapenses. Santo Tomás, Chontales.	100,000.00	100,000.00	100.00
Iglesias de la Región Autónoma del Atlántico Norte (RAAN)	1,800,000.00	0.00	0.00
Madres Carmelitas Misioneras. Chiquilistagua, Managua.	100,000.00	0.00	0.00
Consejo Nacional de Pastores Evangélicos de Nicaragua (CNPEN)	180,000.00	0.00	0.00
Asociación Ministerio Pentecostal Cristo Amor, Avivamiento y Sanidad	100,000.00	0.00	0.00
Capilla Sagrado Corazón de Jesús. Km 13 Carretera a León	20,000.00	0.00	0.00
Casa San Pablo, Jinotepe, Carazo	200,000.00	100,000.00	50.00
Centro Intereclesial de Estudios Teológicos y Sociales (CIEETS)	175,000.00	0.00	0.00

FILTRADO POR :

PARAMETROS ESPECIALES: Mes Inicial=1 / Mes Final=3

PRODUCCION 2010

Cuadro No. 11
PRODUCCION 2010

SUBSISTEMA : SIEP
 APLICACION : ANEXO CIERF
 ENTIDAD : DGP
 USUARIO : DGP027

MINISTERIO DE HACIENDA Y CREDITO PUBLICO
DETALLE DE GASTO DE CAPITAL(PROYECTOS Y OTROS)

PAGINA: 9 de 9
 FECHA: 08/04/2010
 HORA: 08:22:31 AM
 REPORTE: PRPSIEP031

DESCRIPCION	ACTUALIZADO	DEVENGADO	GRADO DE EJECUCION
18000 ASIGNACIONES Y SUBVENCIONES			
OTRO GASTO DE CAPITAL			
Ermita Los Arados, Mozonte, Nueva Segovia	50,000.00	0.00	0.00
Archivo Histórico Diocesano de León	250,000.00	100,000.00	40.00
Iglesia Centro Evangélico, A.D. (ICEAD)	150,000.00	75,000.00	50.00
Iglesia Cristo Resucitado. Villa José Benito Escobar, Managua.	100,000.00	100,000.00	100.00
Iglesia Guadalupe. Bo. Monseñor Lezcano, Managua.	200,000.00	0.00	0.00
Iglesia San José. Diriamba, Carazo.	300,000.00	0.00	0.00
Misioneras de la Caridad y la Providencia. Managua	150,000.00	0.00	0.00
Parroquia de Murra	50,000.00	0.00	0.00
Parroquia Nuestra Señora de la Merced. Mateare, Managua	150,000.00	0.00	0.00
Parroquia Nuestra Señora de la Merced. San Jorge, Rivas.	150,000.00	0.00	0.00
Parroquia Nuestro Señor de Esquipulas, La Conquista, Carazo	150,000.00	0.00	0.00
Parroquia San Juan Bautista, San Juan de Oriente, Masaya	300,000.00	0.00	0.00
Parroquia Santa María de Guadalupe, Tipitapa, Managua.	150,000.00	0.00	0.00
Parroquia Santa Rita de Casia, Bo. Laureles Sur, Managua	150,000.00	0.00	0.00
PIEDAD - por una vivienda digna	175,000.00	0.00	0.00
Asociación de Promotores de la Cultura.	250,000.00	0.00	0.00
Centro Nacional de Oftalmología	250,000.00	150,000.00	60.00
Hogar Zacarias Guerra	200,000.00	100,000.00	50.00
Radio Isabela. Jinotega	30,000.00	30,000.00	100.00
TOTAL GENERAL -->	7,326,972,922.47	1,423,394,390.80	19.43

FILTRADO POR :

PARAMETROS ESPECIALES: Mes Inicial=1 / Mes Final=3

Cuadro No.11 - A

PRODUCCION 2010

PAGINA: 1 de 4

SUBSISTEMA : SIEP

APLICACION : ANEXO CIERF

MINISTERIO DE HACIENDA Y CREDITO PUBLICO

FECHA: 08/04/2010

ENTIDAD : DGP

HORA: 08:24:03 AM

USUARIO : DGP027

DETALLE DE GASTO DE CAPITAL PARA ASIGNACIONES Y SUBVENCIONES (PROYECTOS Y

REPORTE: PRPSIEP032

DESCRIPCION	ACTUALIZADO	DEVENGADO	GRADO DE EJECUCION
18000 ASIGNACIONES Y SUBVENCIONES	3,391,617,577.00	810,260,837.18	23.89
002 INSTITUTO NICARAGUENSE DE TURISMO	107,822,000.00	0.00	0.00
PROYECTOS	107,822,000.00	0.00	0.00
MEJORAMIENTO MIPYMES TURISTICAS EN RIO SAN JUAN (BID-SF-1702/NI)	1,593,292.00	0.00	0.00
CONSTRUCCION DEL AERODROMO SAN JUAN DE NICARAGUA (BID-SF-1702/NI)	74,180,028.00	0.00	0.00
MEJORAMIENTO DEL SISTEMA DE ABASTECIMIENTO DE AGUA POTABLE EN SAN CARLO	2,853,889.00	0.00	0.00
REEMPLAZO Y CONSTRUCCION DE EMBARCADEROS (BID-SF-1702/NI)	15,775,962.00	0.00	0.00
MEJORAMIENTO DE LA INFRAESTRUCTURA TURISTICA EN RIO SAN JUAN(BID-SF-1702/N	6,390,000.00	0.00	0.00
CONSTRUCCION DE PUESTOS FRONTERIZOS (BID-SF-1702/NI)	7,028,829.00	0.00	0.00
003 INSTITUTO NICARAGUENSE DE FOMENTO MUNICIPAL	5,846,683.00	0.00	0.00
PROYECTOS	441,523.00	0.00	0.00
FONDOS DE PREINVERSION PARA EL DESARROLLO LOCAL (PROFCADEL)	441,523.00	0.00	0.00
OTRO GASTO DE CAPITAL	5,405,160.00	0.00	0.00
Desarrollo Local	3,059,160.00	0.00	0.00
Fortalecimiento Municipal	2,346,000.00	0.00	0.00
007 SUBVENCIONES A CENTROS RELIGIOSOS, CULTURALES, DEPORTIVOS	9,880,000.00	1,245,000.00	12.60
OTRO GASTO DE CAPITAL	9,880,000.00	1,245,000.00	12.60
Parroquia Nuestra Señora de las Victorias. El Crucero, Managua.	250,000.00	125,000.00	50.00
Madres Carmelitas Misioneras. Chiquilistagua, Managua.	100,000.00	0.00	0.00
Capilla Sagrado Corazón de Jesús. Km 13 Carretera a León	20,000.00	0.00	0.00
Centro Intereclesial de Estudios Teológicos y Sociales (CIEETS)	175,000.00	0.00	0.00
Iglesia Centro Evangélico, A.D. (ICEAD)	150,000.00	75,000.00	50.00
Parroquia Santa Rita de Casia, Bo. Laureles Sur, Managua	150,000.00	0.00	0.00
Parroquia San Francisco Javier. Ciudad Sandino, Managua.	150,000.00	90,000.00	60.00
Asociación Taurina de Chontales	300,000.00	0.00	0.00
Parroquia San Judas Tadeo. Bo. San Judas, Managua.	200,000.00	100,000.00	50.00
Monasterio de María, Madre de Misericordia, y San José de las madres Carmelitas Descalzas	150,000.00	50,000.00	33.33
Capilla María Reina, Ocotal, Nueva Segovia	100,000.00	0.00	0.00
Monasterio Inmaculada Concepción de María, Monjas Clarisas. Km. 12 Carretera vieja a León.	150,000.00	0.00	0.00
Monasterio Santa María de la Paz, Hermanas Trapenses. Santo Tomás, Chontales.	100,000.00	100,000.00	100.00
Parroquia Santa María de Guadalupe, Tipitapa, Managua.	150,000.00	0.00	0.00
PIEDAD - por una vivienda digna	175,000.00	0.00	0.00
Parroquia Santa Ana. Nindirí, Masaya	150,000.00	75,000.00	50.00
Asociación de Promotores de la Cultura.	250,000.00	0.00	0.00
Consejo Nacional de Pastores Evangélicos de Nicaragua (CNPEN)	180,000.00	0.00	0.00
Templo Nuestro Señor de los Milagros. Ciudad Antigua, Nueva Segovia	200,000.00	0.00	0.00
Parroquia Nuestra Señora de Altigracia, Bo. Altigracia, Managua.	500,000.00	0.00	0.00
Iglesia Guadalupe. Bo. Monseñor Lezcano, Managua.	200,000.00	0.00	0.00
Parroquia Nuestro Señor de Esquipulas, La Conquista, Carazo	150,000.00	0.00	0.00
Parroquia Nuestra Señora de la Merced. Bo. Larreynaga, Managua	400,000.00	0.00	0.00
Hogar Zacarías Guerra	200,000.00	100,000.00	50.00
Iglesias de la Región Autónoma del Atlántico Norte (RAAN)	1,800,000.00	0.00	0.00
Iglesia San José. Diriamba, Carazo.	300,000.00	0.00	0.00
Centro Nacional de Oftalmología	250,000.00	150,000.00	60.00
Monasterio Santa María de Guadalupe de las Monjas Dominicanas. Chiquilistagua, Managua.	100,000.00	50,000.00	50.00
Misioneras de la Caridad y la Providencia. Managua	150,000.00	0.00	0.00
Parroquia San Juan Bautista, San Juan de Oriente, Masaya	300,000.00	0.00	0.00
Radio Isabela. Jinotega	30,000.00	30,000.00	100.00
Templo Nuestra Señora de la Asunción. Ocotal, Nueva Segovia.	250,000.00	0.00	0.00
Parroquia Nuestro Señor de los Milagros. El Sauce, León.	300,000.00	0.00	0.00
Archivo Histórico Diocesano de León	250,000.00	100,000.00	40.00
Casa San Pablo, Jinotepe, Carazo	200,000.00	100,000.00	50.00
Iglesia Cristo Resucitado. Villa José Benito Escobar, Managua.	100,000.00	100,000.00	100.00
Parroquia Nuestra Señora de la Merced. San Jorge, Rivas.	150,000.00	0.00	0.00
Parroquia San Caralampio, Diriamba, Carazo.	300,000.00	0.00	0.00

FILTRADO POR :

PARAMETROS ESPECIALES: Mes Inicial=1 / Mes Final=3

PRODUCCION 2010

Cuadro No.11 - A
PRODUCCION 2010

SUBSISTEMA : SIEP
 APLICACION : ANEXO CIERF
 ENTIDAD : DGP
 USUARIO : DGP027

MINISTERIO DE HACIENDA Y CREDITO PUBLICO

PAGINA: 2 de 4
 FECHA: 08/04/2010
 HORA: 08:24:03 AM
 REPORTE: PRPSIEP032

DETALLE DE GASTO DE CAPITAL PARA ASIGNACIONES Y SUBVENCIONES (PROYECTOS Y

DESCRIPCION	ACTUALIZADO	DEVENGADO	GRADO DE EJECUCION
18000 ASIGNACIONES Y SUBVENCIONES			
007 SUBVENCIONES A CENTROS RELIGIOSOS, CULTURALES, DEPORTIVOS			
OTRO GASTO DE CAPITAL			
Iglesia El Calvario. Masaya, Masaya.	300,000.00	0.00	0.00
Parroquia San Juan Bautista. Masaya, Masaya	200,000.00	0.00	0.00
Asociación Ministerio Pentecostal Cristo Amor, Avivamiento y Sanidad	100,000.00	0.00	0.00
Ermita Los Arados, Mozonte, Nueva Segovia	50,000.00	0.00	0.00
Parroquia de Murra	50,000.00	0.00	0.00
Parroquia Nuestra Señora de la Merced. Mateare, Managua	150,000.00	0.00	0.00
012 INSTITUTO NICARAGUENSE DE ESTUDIOS TERRITORIALES	7,131,000.00	199,432.00	2.80
PROYECTOS	7,131,000.00	199,432.00	2.80
Fortalecimiento de la Red de monitoreo Hidrométrica Nacional	602,000.00	8,000.00	1.33
Ampliación de la Red de Estaciones Metereológica en varios departamentos	870,000.00	15,760.00	1.81
Instalación de estaciones sísmicas en la Zona Norte de Nicaragua	1,780,000.00	5,500.00	0.31
Mejoramiento de la capacidad de navegación en Nicaragua a través de la actualización de las cartas	1,783,000.00	148,400.00	8.32
Ampliación de la red de Estaciones para la vigilancia metereológica de la RAAS	1,167,000.00	13,772.00	1.18
Reposición de equipos para mejorar el sistema de monitoreo de la Red Metereológica Convencional	929,000.00	8,000.00	0.86
013 INSTITUTO DE DESARROLLO RURAL	380,402,000.00	43,647,730.68	11.47
PROYECTOS	62,447,000.00	11,204,006.28	17.94
REHABILITACIÓN DE CAMINOS RURALES PRODUCTIVOS DE ACCESO A MERCADOS	62,447,000.00	11,204,006.28	17.94
OTRO GASTO DE CAPITAL	317,955,000.00	32,443,724.40	10.20
Fomento de la Agroindustria	81,901,032.00	5,406,781.82	6.60
Fomento de la Mipymes	235,660,513.00	27,036,942.58	11.47
Actividades Centrales	393,455.00	0.00	0.00
014 FONDO DE INVERSION SOCIAL DE EMERGENCIA	362,016,000.00	32,864,570.90	9.08
PROYECTOS	354,410,300.00	32,318,470.90	9.12
PROYECTO DE INFRAESTRUCTURA EN PROTECCION, ASISTENCIA Y SEGURIDAD SOCIAL	1,255,800.00	0.00	0.00
PROYECTO DE INFRAESTRUCTURA EN EDUCACION	18,655,300.00	4,752,013.00	25.47
PROYECTO DE INFRAESTRUCTURA EN TRANSPORTE VIAL	49,616,100.00	13,101,532.00	26.41
PROYECTO DE INFRAESTRUCTURA EN AGUA Y SANEAMIENTO RURAL	273,658,700.00	13,375,975.90	4.89
PROYECTO DE INFRAESTRUCTURA EN SALUD	4,606,700.00	423,600.00	9.20
PROYECTO DE INFRAESTRUCTURA EN OBRAS Y SERVICIOS COMUNITARIOS	6,617,700.00	665,350.00	10.05
OTRO GASTO DE CAPITAL	7,605,700.00	546,100.00	7.18
Fortalecimiento de Capacidades Municipales	4,847,800.00	546,100.00	11.26
Transferencia al FISE	2,757,900.00	0.00	0.00
015 GOBIERNO REGIONAL AUTONOMO ATLANTICO NORTE	81,861,000.00	1,227,000.00	1.50
PROYECTOS	81,861,000.00	1,227,000.00	1.50
CONSTRUCCION DE PUENTES PEATONALES EN LA RAAN	6,069,000.00	248,342.00	4.09
REHABILITACION PLANTA PROCESADORA DE PESCADO	726,320.00	0.00	0.00
RECONSTRUCCION DE PEQUEÑAS INFRAESTRUCTURAS	2,563,680.00	0.00	0.00
RECONSTRUCCION DE VIVIENDAS E INFRAESTRUCTURA SOCIAL	45,771,000.00	0.00	0.00
CONSTRUCCION DE CALLES, CUNETAS Y ANDENES EN LA RAAN	14,581,000.00	417,038.00	2.86
CONSTRUCCION DE POLIDEPORTIVO MUNICIPAL EN ALAMIKAMBAM	6,500,000.00	345,725.00	5.32
CONSTRUCCION DE ESTADIOS COMUNALES EN LA RAAN	5,650,000.00	215,895.00	3.82
016 GOBIERNO REGIONAL AUTONOMO ATLANTICO SUR	32,800,000.00	806,730.05	2.46
PROYECTOS	32,800,000.00	806,730.05	2.46
CONSTRUCCION DE CALLES EN EL MUNICIPIO DE MUELLE DE LOS BUEYES	2,524,636.00	0.00	0.00
Reparación de Calles en el municipio de Bluefields	2,382,334.00	0.00	0.00
CONSTRUCCION DEL INSTITUTO SENDERO PROSPERO, EN LA CABECERA DEL MUNICIPIO	3,098,744.00	22,348.80	0.72
MEJORAMIENTO DE ESTADIO LITTLE ISLAND	1,179,984.00	10,870.25	0.92
CONSTRUCCION DE PUESTO DE SALUD EN LA COMUNIDAD DE VILLA SIQUIA, MUNICIPIO	1,865,404.00	9,810.60	0.53
CONSTRUCCION DE PUENTES PEATONALES EN EL MUNICIPIO DE EL TORTUGUERO	3,073,742.00	173,742.00	5.65
REPARACION DE EDIFICIOS DEL CONSEJO Y GOBIERNO REGIONAL AUTONOMO DEL AT	2,085,829.00	115,829.00	5.55
REHABILITACION DE CAMINOS EN EL MUNICIPIO DE BLUEFIELDS	12,334,974.00	422,994.80	3.43

FILTRADO POR :

PARAMETROS ESPECIALES: Mes Inicial=1 / Mes Final=3

Cuadro No.11 - A
PRODUCCION 2010

SUBSISTEMA : SIEP
 APLICACION : ANEXO CIERF
 ENTIDAD : DGP
 USUARIO : DGP027

MINISTERIO DE HACIENDA Y CREDITO PUBLICO

PAGINA: 3 de 4
 FECHA: 08/04/2010
 HORA: 08:24:03 AM
 REPORTE: PRPSIEP032

DETALLE DE GASTO DE CAPITAL PARA ASIGNACIONES Y SUBVENCIONES (PROYECTOS Y

DESCRIPCION	ACTUALIZADO	DEVENGADO	GRADO DE EJECUCION
18000 ASIGNACIONES Y SUBVENCIONES			
016 GOBIERNO REGIONAL AUTONOMO ATLANTICO SUR			
PROYECTOS			
MEJORAMIENTO DEL CAMINO MONTE ROSA CENTRO-LA UNION, MUNICIPIO EL RAMA	2,876,168.00	41,497.60	1.44
REPARACION Y AMPLIACION DEL INSTITUTO ULWA EN LA COMUNIDAD DE KARAWALA	1,378,185.00	9,637.00	0.70
019 EMPRESA NICARAGÜENSE DE ACUEDUCTOS Y ALCANTARILLADOS SA	215,215,000.00	21,441,089.59	9.96
PROYECTOS	215,215,000.00	21,441,089.59	9.96
PROGRAMA SANEAMIENTO AMBIENTAL DEL LAGO Y CIUDAD DE MANAGUA- ETAPA I 97	5,552,560.00	1,097,176.30	19.76
MEJORAMIENTO Y AMPLIACION DE LOS SERVICIOS DE AGUA POTABLE Y SANEAMIENTO	130,538,442.00	1,656,197.00	1.27
PROGRAMA DE INVERSIONES EN AGUA POTABLE Y SANEAMIENTO	2,776,280.00	0.00	0.00
PERFORACION Y HABILITACION DE POZOS EN LA ZONAS PERI-URBANAS	30,000,000.00	2,471,248.94	8.24
PROYECTO DE EXPANSION DEL SISTEMA DE AGUA POTABLE DE JUIGALPA	19,467,440.00	705,896.22	3.63
CONSTRUCCION DE OBRAS DE AGUA POTABLE Y SANEAMIENTO (FAROL III)	24,992,278.00	13,622,571.13	54.51
OPTIMIZACIÓN DE OPERACIONES DEL ACUEDUCTO Y CONSTRUCCIÓN DE ALCANTARILL	1,888,000.00	1,888,000.00	100.00
021 INSTITUTO DE LA VIVIENDA URBANA Y RURAL	85,099,000.00	8,688,158.40	10.21
PROYECTOS	85,099,000.00	8,688,158.40	10.21
MEJORAMIENTO DE VIVIENDAS BAJO LA MODALIDAD DE SUBSIDIO DE INGRESOS BAJOS	25,764,102.00	420,924.00	1.63
MEJORAMIENTO DE VIVIENDAS BAJO LA MODALIDAD DE SUBSIDIO DE INGRESOS MODE	6,066,900.00	504,184.00	8.31
CONSTRUCCION DE VIVIENDAS NUEVAS BAJO LA MODALIDAD DE SUBSIDIO DE INGRESO	39,585,373.00	901,375.00	2.28
CONSTRUCCION DE VIVIENDAS NUEVAS BAJO LA MODALIDAD DE SUBSIDIO DE INGRESO	13,682,625.00	6,861,675.40	50.15
022 EMPRESA NACIONAL DE TRANSMISION ELECTRICA	53,426,000.00	11,683,505.00	21.87
PROYECTOS	53,426,000.00	11,683,505.00	21.87
CONSTRUCCION LINEA DE TRANSMISION 138 KV SAN RAMON -MATIGUAS	2,254,100.00	643,711.00	28.56
AMPLIACION SUBESTACION TICUANTEPE SEGUNDA ETAPA	210,500.00	52,625.00	25.00
SUMINISTRO Y MONTAJE DE EQUIPOS DE SUBESTACIONES Y PROTECCION	210,500.00	52,625.00	25.00
MODERNIZACION DE SUBESTACIONES (BID-1933-BL-NI)	2,314,400.00	56,850.00	2.46
MODERNIZACION Y REUBICACION SUBESTACION MATAGALPA	218,400.00	54,600.00	25.00
REFUERZOS NACIONALES PROYECTO SIEPAC (BID-1877-BL-NI)	33,372,000.00	6,201,344.00	18.58
CONSTRUCCION LINEA 138 KV LOS BRASILES-SAN RAFAEL DEL SUR	2,195,700.00	549,025.00	25.00
CONSTRUCCIÓN DE ANILLO DE OCCIDENTE 138 KV Y CONVERSION DE SUBESTACIONE	3,246,800.00	811,700.00	25.00
SUMINISTRO Y MONTAJE DE TRANSFORMADORES DE POTENCIA	562,000.00	140,500.00	25.00
MODERNIZACION DE SUBESTACION BOACO	6,277,500.00	2,479,425.00	39.50
SUSTITUCION DE POSTES EN LINEA DE TRANSMISION 69 KV - ETAPA I	215,200.00	53,800.00	25.00
CONSTRUCCION ANILLO DE MANAGUA - MASAYA - SAN BENITO - LOS BRASILES EN 230	1,906,900.00	476,800.00	25.00
REHABILITACION SISTEMA DE TRANSMISION ELECTRICA MANAGUA (FASE IV)	310,400.00	77,600.00	25.00
CONSTRUCCION DE NUEVO TALLER DE TRANSFORMADORES DE POTENCIA	131,600.00	32,900.00	25.00
023 UNIVERSIDADES Y CENTROS DE EDUCACIÓN TÉCNICA SUPERIOR	146,456,124.00	36,614,030.99	25.00
OTRO GASTO DE CAPITAL	146,456,124.00	36,614,030.99	25.00
Transferencia a las Universidades y Centros de educación Técnica Superior	146,456,124.00	36,614,030.99	25.00
027 TRANSFERENCIA MUNICIPAL	1,752,301,223.00	638,113,631.00	36.42
PROYECTOS	1,752,301,223.00	638,113,631.00	36.42
TRANSFERENCIA MUNICIPAL(PROYECTOS DE INVERSIÓN)	1,752,301,223.00	638,113,631.00	36.42
040 MINISTERIO PÚBLICO	3,533,991.00	0.00	0.00
OTRO GASTO DE CAPITAL	3,533,991.00	0.00	0.00
Fortalecimiento Unidad Especializada Anticorrupción y Crimen Organizado	3,533,991.00	0.00	0.00
041 PROCURADURIA PARA LA DEFENSA DE LOS DERECHOS HUMANOS	173,907.00	0.00	0.00
OTRO GASTO DE CAPITAL	173,907.00	0.00	0.00
Fortalecimiento del Área de Genero de la PDDH	92,827.00	0.00	0.00
Promoción y defensa del derecho de niños, niñas y adolescente en Nicaragua	81,080.00	0.00	0.00
075 ORDENAMIENTO DE LA PROPIEDAD	5,725,000.00	763,896.53	13.34
PROYECTOS	4,649,000.00	763,896.53	16.43
CONSTRUCCIÓN DEL EDIFICIO DE LA DIRECCIÓN NACIONAL DE REGISTRO (DNR) MANAGUA	4,649,000.00	763,896.53	16.43

FILTRADO POR :

PARAMETROS ESPECIALES: Mes Inicial=1 / Mes Final=3

PRODUCCION 2010

Cuadro No.11 - A

PRODUCCION 2010

PAGINA: 4 de 4

SUBSISTEMA : SIEP

APLICACION : ANEXO CIERF

ENTIDAD : DGP

USUARIO : DGP027

MINISTERIO DE HACIENDA Y CREDITO PUBLICO

FECHA: 08/04/2010

HORA: 08:24:03 AM

REPORTE: PRPSIEP032

DETALLE DE GASTO DE CAPITAL PARA ASIGNACIONES Y SUBVENCIONES (PROYECTOS Y

DESCRIPCION	ACTUALIZADO	DEVENGADO	GRADO DE EJECUCION
18000 ASIGNACIONES Y SUBVENCIONES			
075 ORDENAMIENTO DE LA PROPIEDAD			
OTRO GASTO DE CAPITAL	1,076,000.00	0.00	0.00
Demarcación y Titulación de Territorios Indígenas del PRODEP	1,076,000.00	0.00	0.00
112 CONSEJO NACIONAL DEL DEPORTE, LA EDUCACION Y LA RECREACION	46,949,649.00	4,530,917.47	9.65
PROYECTOS	46,949,649.00	4,530,917.47	9.65
CONSTRUCCION Y REHABILITACION DE ESTADIOS	5,460,000.00	446,403.26	8.18
CONSTRUCCION DE ALBERGUE DEPORTIVO	10,400,000.00	1,477,952.98	14.21
REHABILITACION INFRAESTRUCTURA DEPORTIVA	19,244,349.00	1,041,382.70	5.41
CONSTRUCCION Y REHABILITACION GIMNASIOS MULTIJOS	11,345,300.00	1,565,178.53	13.80
CONSTRUCCION Y REHABILITACION DE PISTAS DE ATLETISMO	500,000.00	0.00	0.00
130 PROGRAMA DE APOYO AL FORTALECIMIENTO DE LA PLANIFICACIÓN I	35,432,000.00	6,271,231.52	17.70
PROYECTOS	35,432,000.00	6,271,231.52	17.70
FORTALECIMIENTO A LA PREINVERSION MINISTERIO ENERGIA Y MINAS (BID 1545/SF NI)	4,620,000.00	0.00	0.00
FORTALECIMIENTO A LA PREINVERSIÓN MTI (BID-1545/SF-NI)	13,397,345.00	0.00	0.00
FORTALECIMIENTO A LA PREINVERSION ENACAL (BID 1545/SF-NI)	17,414,655.00	6,271,231.52	36.01
138 TEATRO NACIONAL RUBÉN DARÍO	2,300,000.00	0.00	0.00
PROYECTOS	2,300,000.00	0.00	0.00
PROTECCIÓN INFRAESTRUCTURA TNRD	2,300,000.00	0.00	0.00
139 INSTITUTO NICARAGÜENSE DE CULTURA	3,775,000.00	1,536,037.04	40.69
PROYECTOS	3,400,000.00	1,536,037.04	45.18
CONSTRUCCION Y RESTAURACION DE MONUMENTOS POPULARES	1,300,000.00	960,000.00	73.85
AMPLIACION DEL EDIFICIO SEDE CENTRAL DEL INSTITUTO NICARAGUENSE DE CULTUR	700,000.00	0.00	0.00
CONSTRUCCIÓN MUSEO LEON VIEJO	700,000.00	300,117.64	42.87
CONSTRUCCION DE AREAS DE USO MULTIPLE EN EL PALACIO NACIONAL DE LA CULTUF	700,000.00	275,919.40	39.42
OTRO GASTO DE CAPITAL	375,000.00	0.00	0.00
Patrimonio y Museo	375,000.00	0.00	0.00
149 FINANCIERA NICARAGUENSE DE INVERSIONES	3,222,000.00	627,876.01	19.49
OTRO GASTO DE CAPITAL	3,222,000.00	627,876.01	19.49
Ampliación del Acceso a los Servicios Financieros	213,560.00	0.00	0.00
Fortalecimiento Institucional de la Financiera Nicaragüense de Inversiones (PAGSF)	3,008,440.00	627,876.01	20.87
157 BANCO DE FOMENTO A LA PRODUCCION (PRODUZCAMOS)	50,000,000.00	0.00	0.00
OTRO GASTO DE CAPITAL	50,000,000.00	0.00	0.00
Banco de Fomento a la Producción (PRODUZCAMOS)	50,000,000.00	0.00	0.00
173 PARROQUIA SAN RAFAEL ARCANGEL- JINOTEGA	250,000.00	0.00	0.00
OTRO GASTO DE CAPITAL	250,000.00	0.00	0.00
PARROQUIA SAN RAFAEL ARCANGEL- JINOTEGA	250,000.00	0.00	0.00
TOTAL GENERAL -->	3,391,617,577.00	810,260,837.18	23.89

FILTRADO POR :

PARAMETROS ESPECIALES: Mes Inicial=1 / Mes Final=3

PRODUCCION 2010

Cuadro No. 12

SUBSISTEMA : SIEP
 APLICACION : ANEXO CIEF
 ENTIDAD : DGP
 USUARIO : DGP027

PRODUCCION 2010
 MINISTERIO DE HACIENDA Y CREDITO PUBLICO
 PRESUPUESTO EJECUTADO DE PROYECTOS DE INVERSION Y OTROS GASTOS
 DE CAPITAL POR INSTITUCION, PROGRAMA Y FUENTES DE FINANCIAMIENTO

PAGINA: 1 de 7
 FECHA: 08/04/2010
 HORA: 08:34:17 AM
 REPORTE: PRPSIEP131A

DE: ENERO A: MARZO

ENTIDAD/ PROGRAMA / PROYECTO	Recursos del Tesoro	Rentas con Destino Espec.	Rentas del Tesoro/Alivio	Donaciones Externas	Prestamos Externos	Total
ASAMBLEA NACIONAL	491,332.81	0.00	0.00	0.00	0.00	491,332.81
LEGISLACIÓN	491,332.81	0.00	0.00	0.00	0.00	491,332.81
Servicios Administrativos Financieros	491,332.81	0.00	0.00	0.00	0.00	491,332.81
CORTE SUPREMA DE JUSTICIA	123,419.23	0.00	0.00	0.00	0.00	123,419.23
ACTIVIDADES CENTRALES	0.00	0.00	0.00	0.00	0.00	0.00
ADMINISTRACIÓN DE JUSTICIA	123,419.23	0.00	0.00	0.00	0.00	123,419.23
Resolver Apelaciones en Materia Penal, Civil, Laboral, de Familia, Evacuar recur:	12,863.86	0.00	0.00	0.00	0.00	12,863.86
Servicio de Apoyo Judicial	110,555.37	0.00	0.00	0.00	0.00	110,555.37
INSCRIPCIÓN Y CERTIFICACIONES	0.00	0.00	0.00	0.00	0.00	0.00
DEFENSORÍA PÚBLICA	0.00	0.00	0.00	0.00	0.00	0.00
INSTITUTO DE MEDICINA LEGAL	0.00	0.00	0.00	0.00	0.00	0.00
CONSEJO SUPREMO ELECTORAL	0.00	0.00	0.00	0.00	0.00	0.00
ACTIVIDADES CENTRALES	0.00	0.00	0.00	0.00	0.00	0.00
ELECCIONES	0.00	0.00	0.00	0.00	0.00	0.00
CONTRALORÍA GENERAL DE LA REPÚBLICA	5,808.06	0.00	0.00	155,463.89	895,691.52	1,056,963.47
ACTIVIDADES ADMINISTRATIVAS Y APOYO TECNICO A LA GESTION INSTI	5,469.06	0.00	0.00	0.00	0.00	5,469.06
Servicio Administrativo Financiero	1,950.00	0.00	0.00	0.00	0.00	1,950.00
Servicio de Relaciones Interinstitucionales	3,519.06	0.00	0.00	0.00	0.00	3,519.06
PROYECTOS CENTRALES	0.00	0.00	0.00	0.00	895,691.52	895,691.52
PROGRAMA DE MODERNIZACIÓN DE LA C.G.R (No. 1100/SF-NI)	0.00	0.00	0.00	0.00	895,691.52	895,691.52
FISCALIZACIÓN Y CONTROL EXTERNO GUBERNAMENTAL	0.00	0.00	0.00	155,463.89	0.00	155,463.89
Dirección y Coordinación, Servicio de Auditoría Externa Sectorial y Regional	0.00	0.00	0.00	155,463.89	0.00	155,463.89
ASESORÍA LEGAL Y GESTIÓN JUDICIAL EN LA ADMINISTRACIÓN PÚBLIC	339.00	0.00	0.00	0.00	0.00	339.00
Coordinar la Atención a la Ciudadanía en la Recepción, Análisis y Verificación de	339.00	0.00	0.00	0.00	0.00	339.00
PRESIDENCIA DE LA REPÚBLICA	0.00	0.00	0.00	5,263,519.80	0.00	5,263,519.80
DESPACHO DE LA PRESIDENCIA	0.00	0.00	0.00	5,263,519.80	0.00	5,263,519.80
CONSTRUCCIÓN Y EQUIPAMIENTO DE CENTROS DE DESARROLLO INFAN	0.00	0.00	0.00	5,263,519.80	0.00	5,263,519.80
SECRETARÍA DE LA PRESIDENCIA (SEPRES)	0.00	0.00	0.00	0.00	0.00	0.00
MINISTERIO DE GOBERNACIÓN	7,214,311.88	0.00	0.00	3,157,601.02	0.00	10,371,912.90
ACTIVIDADES CENTRALES	0.00	0.00	0.00	0.00	0.00	0.00
MANTENIMIENTO DEL ORDEN PÚBLICO, PROTECCIÓN CIUDADANA, PREV	4,826,851.60	0.00	0.00	3,157,601.02	0.00	7,984,452.62
Atención Informática e Interconexión	0.00	0.00	0.00	285,930.00	0.00	285,930.00
Atención a Grupos Juveniles y Sociales	0.00	0.00	0.00	1,628,964.82	0.00	1,628,964.82
Atención a la Violencia Intrafamiliar y Sexual	0.00	0.00	0.00	715,907.00	0.00	715,907.00
CONSTRUCCION DELEGACION POLICIAL CIUDAD SANDINO DISTRITO 1	4,028,354.61	0.00	0.00	0.00	0.00	4,028,354.61
CONSTRUCCIÓN DE LAS SUB ESTACIONES DE LA POLICÍA DE LOS DISTRI	695,522.33	0.00	0.00	0.00	0.00	695,522.33
Fortalecimiento a la Operatividad y Especialización del Personal Policía Nacional	0.00	0.00	0.00	149,100.00	0.00	149,100.00
Logística y Mantenimiento de Equipos y Locales	102,974.66	0.00	0.00	323,488.20	0.00	426,462.86
Servicios de Seguridad en la Capital (Distrito 2)	0.00	0.00	0.00	12,600.00	0.00	12,600.00
Servicios de Seguridad en la Capital (Distrito 3)	0.00	0.00	0.00	41,611.00	0.00	41,611.00

FILTRADO POR :

PARAMETROS ESPECIALES: Mes Inicial (MM)=1 / Mes Final (MM)=3

Cuadro No. 12

SUBSISTEMA : SIEP
 APLICACION : ANEXO CIEF
 ENTIDAD : DGP
 USUARIO : DGP027

PRODUCCION 2010
 MINISTERIO DE HACIENDA Y CREDITO PUBLICO
 PRESUPUESTO EJECUTADO DE PROYECTOS DE INVERSION Y OTROS GASTOS
 DE CAPITAL POR INSTITUCION, PROGRAMA Y FUENTES DE FINANCIAMIENTO

PAGINA: 2 de 7
 FECHA: 08/04/2010
 HORA: 08:34:17 AM
 REPORTE: PRPSIEP131A

DE: ENERO A: MARZO

ENTIDAD/ PROGRAMA / PROYECTO	Recursos del Tesoro	Rentas con Destino Espec.	Rentas del Tesoro/Alivio	Donaciones Externas	Prestamos Externos	Total
MINISTERIO DE GOBERNACIÓN	7,214,311.88	0.00	0.00	3,157,601.02	0.00	10,371,912.90
SISTEMA PENITENCIARIO NACIONAL	1,504,167.15	0.00	0.00	0.00	0.00	1,504,167.15
REHABILITACIÓN DE LOS SISTEMAS DE AGUA POTABLE E HIDROSANITAR	751,685.50	0.00	0.00	0.00	0.00	751,685.50
REHABILITACIÓN SISTEMA PENITENCIARIO TIPITAPA	752,481.65	0.00	0.00	0.00	0.00	752,481.65
MIGRACIÓN Y EXTRANJERÍA	806,609.13	0.00	0.00	0.00	0.00	806,609.13
CONSTRUCCIÓN Y EQUIPAMIENTO OFICINAS DE MIGRACIÓN Y EXTRANJE	806,609.13	0.00	0.00	0.00	0.00	806,609.13
BOMBEROS DE NICARAGUA	76,684.00	0.00	0.00	0.00	0.00	76,684.00
REEMPLAZO Y AMPLIACIÓN DE LA ESTACIÓN DE BOMBEROS DE JINOTEG	76,684.00	0.00	0.00	0.00	0.00	76,684.00
MINISTERIO DE RELACIONES EXTERIORES	0.00	0.00	0.00	0.00	0.00	0.00
ACTIVIDADES CENTRALES	0.00	0.00	0.00	0.00	0.00	0.00
MINISTERIO DE DEFENSA	10,000,000.00	0.00	0.00	0.00	0.00	10,000,000.00
DEFENSA NACIONAL	10,000,000.00	0.00	0.00	0.00	0.00	10,000,000.00
Defensa Nacional	10,000,000.00	0.00	0.00	0.00	0.00	10,000,000.00
MINISTERIO DE HACIENDA Y CRÉDITO PÚBLICO	0.00	0.00	0.00	1,172,880.46	1,058,979.24	2,231,859.70
ACTIVIDADES CENTRALES	0.00	0.00	0.00	705,055.50	1,058,979.24	1,764,034.74
Fortalecimiento Institucional MHCP (ATN/SF 10698-NI)	0.00	0.00	0.00	98,497.68	0.00	98,497.68
Prodev	0.00	0.00	0.00	606,557.82	0.00	606,557.82
UNIDAD DE COORDINACIÓN PROGRAMA DE APOYO AL PND (BID 1702/SF-	0.00	0.00	0.00	0.00	1,058,979.24	1,058,979.24
ADMINISTRACIÓN FINANCIERA GUBERNAMENTAL	0.00	0.00	0.00	467,824.96	0.00	467,824.96
Preparación Segunda Asistencia Técnica Sector Público BM-TF- 93095/ DGCP	0.00	0.00	0.00	467,824.96	0.00	467,824.96
SERVICIOS TECNOLÓGICOS	0.00	0.00	0.00	0.00	0.00	0.00
MINISTERIO DE FOMENTO, INDUSTRIA Y COMERCIO	0.00	0.00	0.00	26,460.32	165,781.97	192,242.29
COMERCIO EXTERIOR	0.00	0.00	0.00	0.00	0.00	0.00
COMERCIO INTERIOR	0.00	0.00	0.00	0.00	0.00	0.00
FOMENTO EMPRESARIAL	0.00	0.00	0.00	26,460.32	165,781.97	192,242.29
Apoyo al Fortalecimiento de las Capacidades Institucionales del MIFIC y el INPYI	0.00	0.00	0.00	26,460.32	0.00	26,460.32
Desarrollo de la Micro y Mediana Empresa/Préstamo 4468-NI	0.00	0.00	0.00	0.00	165,781.97	165,781.97
FOMENTO A LAS EXPORTACIONES	0.00	0.00	0.00	0.00	0.00	0.00
MINISTERIO DE EDUCACIÓN	0.00	0.00	27,814,859.27	21,280,735.88	0.00	49,095,595.15
ACTIVIDADES CENTRALES	0.00	0.00	0.00	0.00	0.00	0.00
PROYECTOS CENTRALES	0.00	0.00	270,070.90	0.00	0.00	270,070.90
PROGRAMA DE REHABILITACIÓN DE ESCUELAS E INSTITUTOS (PINRE)	0.00	0.00	46,274.14	0.00	0.00	46,274.14
REHABILITACIÓN DE ESTABLECIMIENTOS ESCOLARES DEL DEPARTAMEN	0.00	0.00	223,796.76	0.00	0.00	223,796.76
FORMACIÓN Y DESARROLLO PROFESIONAL DOCENTE	0.00	0.00	16,228,500.61	0.00	0.00	16,228,500.61
MEJORAMIENTO DE LA INFRAESTRUCTURA, EQUIPAMIENTO Y MOBILIARI	0.00	0.00	16,228,500.61	0.00	0.00	16,228,500.61
EDUCACIÓN PRIMARIA	0.00	0.00	46,940.00	17,478,426.69	0.00	17,525,366.69
REHABILITACIÓN Y EQUIPAMIENTO DE CENTROS ESCOLARES EN LA REG	0.00	0.00	46,940.00	17,478,426.69	0.00	17,525,366.69
EDUCACIÓN SECUNDARIA	0.00	0.00	11,269,347.76	3,802,309.19	0.00	15,071,656.95
REHABILITACIÓN Y EQUIPAMIENTO DE LOS INSTITUTOS MAESTRO GABRI	0.00	0.00	0.00	3,802,309.19	0.00	3,802,309.19
SUSTITUCIÓN DE TRES INSTITUTOS UBICADOS EN LOS MUNICIPIOS DE LI	0.00	0.00	11,269,347.76	0.00	0.00	11,269,347.76
MINISTERIO AGROPECUARIO Y FORESTAL	0.00	146,481.14	0.00	0.00	2,797,391.80	2,943,872.94
ACTIVIDADES CENTRALES	0.00	146,481.14	0.00	0.00	0.00	146,481.14
Coordinación y Servicios de Apoyo a la Sanidad Animal y Vegetal	0.00	146,481.14	0.00	0.00	0.00	146,481.14

FILTRADO POR :

PARAMETROS ESPECIALES: Mes Inicial (MM)=1 / Mes Final (MM)=3

Cuadro No. 12

SUBSISTEMA : SIEP
 APLICACION : ANEXO CIEF
 ENTIDAD : DGP
 USUARIO : DGP027

PRODUCCION 2010
 MINISTERIO DE HACIENDA Y CREDITO PUBLICO
 PRESUPUESTO EJECUTADO DE PROYECTOS DE INVERSION Y OTROS GASTOS
 DE CAPITAL POR INSTITUCION, PROGRAMA Y FUENTES DE FINANCIAMIENTO

PAGINA: 3 de 7
 FECHA: 08/04/2010
 HORA: 08:34:17 AM
 REPORTE: PRPSIEP131A

DE: ENERO A: MARZO

ENTIDAD/ PROGRAMA / PROYECTO	Recursos del Tesoro	Rentas con Destino Espec.	Rentas del Tesoro/Alivio	Donaciones Externas	Prestamos Externos	Total
MINISTERIO AGROPECUARIO Y FORESTAL	0.00	146,481.14	0.00	0.00	2,797,391.80	2,943,872.94
SERVICIOS AGROSANITARIOS	0.00	0.00	0.00	0.00	2,794,886.74	2,794,886.74
CONSTRUCCION Y REHABILITACIÓN DE LABORATORIOS	0.00	0.00	0.00	0.00	2,639,867.88	2,639,867.88
Servicios de sanidad agropecuaria (PASSAF-BID)	0.00	0.00	0.00	0.00	155,018.86	155,018.86
SERVICIOS DE NORMACIÓN, POLÍTICAS Y ESTRATEGIAS DEL SECTOR A	0.00	0.00	0.00	0.00	0.00	0.00
PROGRAMA PRODUCTIVO ALIMENTARIO	0.00	0.00	0.00	0.00	2,505.06	2,505.06
Bono Productivo Alimentario	0.00	0.00	0.00	0.00	2,505.06	2,505.06
VIGILANCIA FITOSANITARIA	0.00	0.00	0.00	0.00	0.00	0.00
SERVICIOS DE CERTIFICACION DE SEMILLA	0.00	0.00	0.00	0.00	0.00	0.00
SERVICIOS DE SALUD ANIMAL	0.00	0.00	0.00	0.00	0.00	0.00
PARTIDAS NO ASIGNABLES A PROGRAMAS	0.00	0.00	0.00	0.00	0.00	0.00
MINISTERIO DE TRANSPORTE E INFRAESTRUCTURA	621,749.99	0.00	221,243,065.02	50,700,013.89	191,753,095.45	464,317,924.35
ACTIVIDADES CENTRALES	356,024.57	0.00	0.00	0.00	0.00	356,024.57
Dirección Superior	52,084.85	0.00	0.00	0.00	0.00	52,084.85
Servicios Administrativos Financieros	21,126.00	0.00	0.00	0.00	0.00	21,126.00
Servicios de Tecnología de la Información	282,813.72	0.00	0.00	0.00	0.00	282,813.72
CONSTRUCCIÓN DE CARRETERAS	265,725.42	0.00	76,541,034.22	50,700,013.89	179,905,600.46	307,412,373.99
ADOQUINADO DE CAMINOS (BM CR-4185-NI)	0.00	0.00	24,905,439.17	0.00	77,125,858.37	102,031,297.54
FORTALECIMIENTO A LA CAPACIDAD DE MANTENIMIENTO DE CAMINOS Y	0.00	0.00	0.00	4,816,246.65	0.00	4,816,246.65
MANTENIMIENTO SAN ISIDRO - MALPAISILLO(BID-1599/SF-NI)	0.00	0.00	22,375.48	0.00	1,789,914.17	1,812,289.65
MEJORAMIENTO DEL TRAMO SAN RAFAEL DEL NORTE-YALÍ	0.00	0.00	362,475.50	0.00	0.00	362,475.50
MEJORAMIENTO PUNTUAL EN LA INFRAESTRUCTURA SECUNDARIA DE TF	0.00	0.00	0.00	16,269,744.29	0.00	16,269,744.29
MEJORAMIENTO PUNTUAL SOBRE LA CARRETERA RIO BLANCO - SIUNA -	0.00	0.00	17,857,143.21	0.00	0.00	17,857,143.21
MEJORAMIENTO RED RELEVANTE DE CAMINOS ALIMENTADORES DE LA C	0.00	0.00	1,554,721.66	29,614,022.95	5,552,329.16	36,721,073.77
PAVIMENTACIÓN CARRETERA ACOYAPA - SAN CARLOS (BID 1796/SF-NI)	0.00	0.00	803,610.80	0.00	17,483,111.41	18,286,722.21
PAVIMENTACIÓN CARRETERA RUTA TURÍSTICA DEL SUR	0.00	0.00	841,625.70	0.00	0.00	841,625.70
REHABILITACIÓN DE LA CARRETERA SAN RAMÓN - MUY MUY (BCIE No. 19	0.00	0.00	18,597,871.07	0.00	13,853,108.67	32,450,979.74
REHABILITACIÓN EMPALME JIQUILILLO-JIQUILILLO-PADRE RAMOS, EL CO	0.00	0.00	2,669,674.42	0.00	0.00	2,669,674.42
REHABILITACIÓN Y MEJORAMIENTO DE CARRETERA MATAGALPA - JINOT	0.00	0.00	8,763,086.66	0.00	56,829,697.06	65,592,783.72
REVESTIMIENTO GRANULAR CUYALÍ- LA COLONIA- ABISINIA; EMPALMEE	0.00	0.00	57,827.32	0.00	358,063.93	415,891.25
REVESTIMIENTO GRANULAR DE CARRETERA LAS CRUCES - SAN GABRIE	0.00	0.00	105,183.23	0.00	6,913,517.69	7,018,700.92
Servicio Administrativo Financiero Proyectos Banco Mundial	265,725.42	0.00	0.00	0.00	0.00	265,725.42
CONSERVACIÓN DE LA RED VIAL	0.00	0.00	144,702,030.80	0.00	11,847,494.99	156,549,525.79
DRENAJE DE CARRETERAS	0.00	0.00	17,709,564.97	0.00	0.00	17,709,564.97
MANTENIMIENTO RUTINARIO FOMAV (MICROEMPRESAS) (BM-CR-4185-N	0.00	0.00	0.00	0.00	11,847,494.99	11,847,494.99
MEJORAS EN LA CARRETERA RÍO BLANCO - PUERTO CABEZAS	0.00	0.00	31,589,198.37	0.00	0.00	31,589,198.37
REHABILITACIÓN DE CAMINOS INTERMUNICIPALES	0.00	0.00	65,371,074.82	0.00	0.00	65,371,074.82
REPARACIÓN DE CAMINOS DE LA RED VIAL NACIONAL	0.00	0.00	7,810,899.35	0.00	0.00	7,810,899.35
REVESTIMIENTO DE CARRETERAS	0.00	0.00	22,221,293.29	0.00	0.00	22,221,293.29
SERVICIOS DE NORMACIÓN, REGULACIÓN Y CONTROL DE LA CONSTRU	0.00	0.00	0.00	0.00	0.00	0.00
MINISTERIO DE SALUD	0.00	4,871,484.92	7,626,880.70	71,558.02	16,562,416.33	29,132,339.97
ACTIVIDADES CENTRALES	0.00	1,525,462.21	0.00	0.00	57,932.60	1,583,394.81
Centro de Diagnóstico Nacional	0.00	1,493,099.52	0.00	0.00	0.00	1,493,099.52
Coordinación Intra y Extra Sectorial	0.00	18,269.49	0.00	0.00	0.00	18,269.49
Fortalecimiento Institucional	0.00	0.00	0.00	0.00	57,932.60	57,932.60
Gestión de Recursos Físicos Financieros	0.00	14,093.20	0.00	0.00	0.00	14,093.20

FILTRADO POR :

PARAMETROS ESPECIALES: Mes Inicial (MM)=1 / Mes Final (MM)=3

Cuadro No. 12

SUBSISTEMA : SIEP
 APLICACION : ANEXO CIEF
 ENTIDAD : DGP
 USUARIO : DGP027

PRODUCCION 2010
 MINISTERIO DE HACIENDA Y CREDITO PUBLICO
 PRESUPUESTO EJECUTADO DE PROYECTOS DE INVERSION Y OTROS GASTOS
 DE CAPITAL POR INSTITUCION, PROGRAMA Y FUENTES DE FINANCIAMIENTO

PAGINA: 4 de 7
 FECHA: 08/04/2010
 HORA: 08:34:17 AM
 REPORTE: PRPSIEP131A

DE: ENERO A: MARZO

ENTIDAD/ PROGRAMA / PROYECTO	Recursos del Tesoro	Rentas con Destino Espec.	Rentas del Tesoro/Alivio	Donaciones Externas	Prestamos Externos	Total
MINISTERIO DE SALUD	0.00	4,871,484.92	7,626,880.70	71,558.02	16,562,416.33	29,132,339.97
ACTIVIDADES SEDES LOCALES	0.00	0.00	0.00	0.00	0.00	0.00
COMUNICACIÓN Y PROMOCIÓN PARA LA SALUD	0.00	0.00	0.00	0.00	0.00	0.00
PREVENCIÓN DE ENFERMEDADES	0.00	0.00	0.00	0.00	0.00	0.00
ATENCIÓN INTEGRAL EN EL PRIMER NIVEL DE ATENCIÓN	0.00	0.00	812,678.15	71,558.02	13,315,666.70	14,199,902.87
Brigada Médica Cubana	0.00	0.00	0.00	71,558.02	0.00	71,558.02
CONSTRUCCIÓN CASAS MATERNAS	0.00	0.00	660,948.15	0.00	0.00	660,948.15
CONSTRUCCIÓN HOSPITALES PRIMARIOS	0.00	0.00	151,730.00	0.00	13,315,666.70	13,467,396.70
ATENCIÓN DE SALUD HOSPITALARIA	0.00	3,346,022.71	6,814,202.55	0.00	3,188,817.03	13,349,042.29
Gestión Técnica Administrativa Hospitalaria	0.00	3,205,470.21	0.00	0.00	0.00	3,205,470.21
REHABILITACIÓN DE HOSPITALES	0.00	0.00	1,822,517.11	0.00	0.00	1,822,517.11
REHABILITACIÓN DEL HOSPITAL ALEMÁN NICARAGUENSE DE MANAGUA	0.00	0.00	3,563,260.74	0.00	0.00	3,563,260.74
REHABILITACIÓN DEL HOSPITAL SAN JUAN DE DIOS DE ESTELÍ	0.00	0.00	0.00	0.00	1,850,000.00	1,850,000.00
REHABILITACIÓN HOSPITAL ASUNCIÓN DE JUIGALPA	0.00	0.00	0.00	0.00	1,338,817.03	1,338,817.03
REHABILITACIÓN HOSPITAL ERNESTO SEQUEIRA DE BLUEFIELDS	0.00	0.00	1,428,424.70	0.00	0.00	1,428,424.70
Servicios de Atención Médicos y/o Quirúrgicos	0.00	140,552.50	0.00	0.00	0.00	140,552.50
MINISTERIO DEL TRABAJO	4,077,404.00	0.00	0.00	651,052.07	0.00	4,728,456.07
ACTIVIDADES CENTRALES	0.00	0.00	0.00	651,052.07	0.00	651,052.07
Servicios de Fortalecimiento Institucional	0.00	0.00	0.00	651,052.07	0.00	651,052.07
PARTIDAS NO ASIGNABLES A PROGRAMAS	4,077,404.00	0.00	0.00	0.00	0.00	4,077,404.00
CAPACITACION EN CONSTRUCCION DE VIVIENDAS	4,021,154.00	0.00	0.00	0.00	0.00	4,021,154.00
CONSTRUCCION DEL INSTITUTO DE ADMINISTRACION, ECONOMIA Y COM	6,865.00	0.00	0.00	0.00	0.00	6,865.00
CONSTRUCCION II ETAPA DEL INSTITUTO TECNICO AGROPECUARIO NAN	12,145.00	0.00	0.00	0.00	0.00	12,145.00
REHABILITACION Y AMPLIACION CENTRO EDUCATIVO TECNICO AGROPEC	11,240.00	0.00	0.00	0.00	0.00	11,240.00
REHABILITACION Y AMPLIACION INSTITUTO NACIONAL MANUEL OLIVARE	26,000.00	0.00	0.00	0.00	0.00	26,000.00
MINISTERIO DEL AMBIENTE Y DE LOS RECURSOS NATURALES	0.00	0.00	0.00	2,856,854.30	0.00	2,856,854.30
SERVICIOS DE CONSERVACIÓN, MANEJO Y NORMACIÓN DE ÁREA PROT	0.00	0.00	0.00	2,856,854.30	0.00	2,856,854.30
Proyecto de Agua Potable y Saneamiento (PIMCHAS)	0.00	0.00	0.00	603,000.00	0.00	603,000.00
Reserva de la Biósfera Transfronteriza Corazón del Corredor Biológico (RBT)	0.00	0.00	0.00	2,253,854.30	0.00	2,253,854.30
MINISTERIO DE LA FAMILIA, ADOLESCENCIA Y NIÑEZ	0.00	0.00	286,373.09	0.00	1,493,431.11	1,779,804.20
SERVICIOS DE RESTITUCION DE LOS DERECHOS DE LOS NNA Y ADULTO	0.00	0.00	286,373.09	0.00	1,493,431.11	1,779,804.20
CONSTRUCCIONES DE DELEGACIONES	0.00	0.00	286,373.09	0.00	1,085,439.40	1,371,812.49
REHABILITACION DELEGACIONES DE MIFAMILIA	0.00	0.00	0.00	0.00	407,991.71	407,991.71
ASIGNACIONES Y SUBVENCIONES	701,682,668.40	0.00	45,612.86	39,228,080.32	69,304,475.60	810,260,837.18
INSTITUTO NICARAGUENSE DE TURISMO	0.00	0.00	0.00	0.00	0.00	0.00
INSTITUTO NICARAGUENSE DE FOMENTO MUNICIPAL	0.00	0.00	0.00	0.00	0.00	0.00
SUBVENCIONES A CENTROS RELIGIOSOS, CULTURALES, DEPORTIVOS Y	1,245,000.00	0.00	0.00	0.00	0.00	1,245,000.00
Archivo Histórico Diocesano de León	100,000.00	0.00	0.00	0.00	0.00	100,000.00
Casa San Pablo, Jinotepe, Carazo	100,000.00	0.00	0.00	0.00	0.00	100,000.00
Centro Nacional de Oftalmología	150,000.00	0.00	0.00	0.00	0.00	150,000.00
Hogar Zacarías Guerra	100,000.00	0.00	0.00	0.00	0.00	100,000.00
Iglesia Centro Evangélico, A.D. (ICEAD)	75,000.00	0.00	0.00	0.00	0.00	75,000.00
Iglesia Cristo Resucitado. Villa José Benito Escobar, Managua.	100,000.00	0.00	0.00	0.00	0.00	100,000.00
Monasterio Santa María de Guadalupe de las Monjas Dominicanas. Chiquilistagua,	50,000.00	0.00	0.00	0.00	0.00	50,000.00
Monasterio Santa María de la Paz, Hermanas Trapenses. Santo Tomás, Chontal	100,000.00	0.00	0.00	0.00	0.00	100,000.00
Monasterio de María, Madre de Misericordia, y San José de las madres Carm	50,000.00	0.00	0.00	0.00	0.00	50,000.00
Parroquia Nuestra Señora de las Victorias. El Crucero, Managua.	125,000.00	0.00	0.00	0.00	0.00	125,000.00

FILTRADO POR :

PARAMETROS ESPECIALES: Mes Inicial (MM)=1 / Mes Final (MM)=3

Cuadro No. 12

SUBSISTEMA : SIEP
 APLICACION : ANEXO CIEF
 ENTIDAD : DGP
 USUARIO : DGP027

PRODUCCION 2010
 MINISTERIO DE HACIENDA Y CREDITO PUBLICO
 PRESUPUESTO EJECUTADO DE PROYECTOS DE INVERSION Y OTROS GASTOS
 DE CAPITAL POR INSTITUCION, PROGRAMA Y FUENTES DE FINANCIAMIENTO

PAGINA: 5 de 7
 FECHA: 08/04/2010
 HORA: 08:34:17 AM
 REPORTE: PRPSIEP131A

DE: ENERO A: MARZO

ENTIDAD/ PROGRAMA / PROYECTO	Recursos del Tesoro	Rentas con Destino Espec.	Rentas del Tesoro/Alivio	Donaciones Externas	Prestamos Externos	Total
ASIGNACIONES Y SUBVENCIONES	701,682,668.40	0.00	45,612.86	39,228,080.32	69,304,475.60	810,260,837.18
SUBVENCIONES A CENTROS RELIGIOSOS, CULTURALES, DEPORTIVOS Y						
Parroquia San Francisco Javier. Ciudad Sandino, Managua.	90,000.00	0.00	0.00	0.00	0.00	90,000.00
Parroquia San Judas Tadeo. Bo. San Judas, Managua.	100,000.00	0.00	0.00	0.00	0.00	100,000.00
Parroquia Santa Ana. Nindirí, Masaya	75,000.00	0.00	0.00	0.00	0.00	75,000.00
Radio Isabela. Jinotega	30,000.00	0.00	0.00	0.00	0.00	30,000.00
INSTITUTO NICARAGUENSE DE ESTUDIOS TERRITORIALES	199,432.00	0.00	0.00	0.00	0.00	199,432.00
Ampliación de la Red de Estaciones Meteorológica en varios departamentos	15,760.00	0.00	0.00	0.00	0.00	15,760.00
Ampliación de la red de Estaciones para la vigilancia meteorológica de la RAAS	13,772.00	0.00	0.00	0.00	0.00	13,772.00
Fortalecimiento de la Red de monitoreo Hidrométrica Nacional	8,000.00	0.00	0.00	0.00	0.00	8,000.00
Instalación de estaciones sísmicas en la Zona Norte de Nicaragua	5,500.00	0.00	0.00	0.00	0.00	5,500.00
Mejoramiento de la capacidad de navegación en Nicaragua a través de la actuali	148,400.00	0.00	0.00	0.00	0.00	148,400.00
Reposición de equipos para mejorar el sistema de monitoreo de la Red Meteoreol	8,000.00	0.00	0.00	0.00	0.00	8,000.00
INSTITUTO DE DESARROLLO RURAL	788,408.39	0.00	0.00	21,515,212.19	21,344,110.10	43,647,730.68
Fomento de la Agroindustria	0.00	0.00	0.00	0.00	5,406,781.82	5,406,781.82
Fomento de la Mipymes	788,408.39	0.00	0.00	21,515,212.19	4,733,322.00	27,036,942.58
REHABILITACIÓN DE CAMINOS RURALES PRODUCTIVOS DE ACCESO A MI	0.00	0.00	0.00	0.00	11,204,006.28	11,204,006.28
FONDO DE INVERSION SOCIAL DE EMERGENCIA	0.00	0.00	0.00	546,100.00	32,318,470.90	32,864,570.90
Fortalecimiento de Capacidades Municipales	0.00	0.00	0.00	546,100.00	0.00	546,100.00
PROYECTO DE INFRAESTRUCTURA EN EDUCACION	0.00	0.00	0.00	0.00	4,752,013.00	4,752,013.00
PROYECTO DE INFRAESTRUCTURA EN OBRAS Y SERVICIOS COMUNITAR	0.00	0.00	0.00	0.00	665,350.00	665,350.00
PROYECTO DE INFRAESTRUCTURA EN TRANSPORTE VIAL	0.00	0.00	0.00	0.00	13,101,532.00	13,101,532.00
PROYECTO DE INFRAESTRUCTURA EN AGUA Y SANEAMIENTO RURAL	0.00	0.00	0.00	0.00	13,375,975.90	13,375,975.90
PROYECTO DE INFRAESTRUCTURA EN SALUD	0.00	0.00	0.00	0.00	423,600.00	423,600.00
GOBIERNO REGIONAL AUTONOMO ATLANTICO NORTE	1,227,000.00	0.00	0.00	0.00	0.00	1,227,000.00
CONSTRUCCION DE CALLES, CUNETAS Y ANDENES EN LA RAAN	417,038.00	0.00	0.00	0.00	0.00	417,038.00
CONSTRUCCION DE ESTADIOS COMUNALES EN LA RAAN	215,895.00	0.00	0.00	0.00	0.00	215,895.00
CONSTRUCCION DE POLIDEPORTIVO MUNICIPAL EN ALAMIKAMBAM	345,725.00	0.00	0.00	0.00	0.00	345,725.00
CONSTRUCCION DE PUENTES PEATONALES EN LA RAAN	248,342.00	0.00	0.00	0.00	0.00	248,342.00
GOBIERNO REGIONAL AUTONOMO ATLANTICO SUR	806,730.05	0.00	0.00	0.00	0.00	806,730.05
CONSTRUCCION DE PUENTES PEATONALES EN EL MUNICIPIO DE EL TOR	173,742.00	0.00	0.00	0.00	0.00	173,742.00
CONSTRUCCION DE PUESTO DE SALUD EN LA COMUNIDAD DE VILLA SIQI	9,810.60	0.00	0.00	0.00	0.00	9,810.60
CONSTRUCCION DEL INSTITUTO SENDERO PROSPERO, EN LA CABECERA/	22,348.80	0.00	0.00	0.00	0.00	22,348.80
MEJORAMIENTO DE ESTADIO LITTLE ISLAND	10,870.25	0.00	0.00	0.00	0.00	10,870.25
MEJORAMIENTO DEL CAMINO MONTE ROSA CENTRO-LA UNION, MUNICIP	41,497.60	0.00	0.00	0.00	0.00	41,497.60
REHABILITACION DE CAMINOS EN EL MUNICIPIO DE BLUEFIELDS	422,994.80	0.00	0.00	0.00	0.00	422,994.80
REPARACION DE EDIFICIOS DEL CONSEJO Y GOBIERNO REGIONAL AUTO	115,829.00	0.00	0.00	0.00	0.00	115,829.00
REPARACION Y AMPLIACION DEL INSTITUTO ULWA EN LA COMUNIDAD DE	9,637.00	0.00	0.00	0.00	0.00	9,637.00
EMPRESA NICARAGÜENSE DE ACUEDUCTOS Y ALCANTARILLADOS SANI	4,274,321.46	0.00	0.00	17,166,768.13	0.00	21,441,089.59
CONSTRUCCION DE OBRAS DE AGUA POTABLE Y SANEAMIENTO (FAROL	0.00	0.00	0.00	13,622,571.13	0.00	13,622,571.13
MEJORAMIENTO Y AMPLIACION DE LOS SERVICIOS DE AGUA POTABLE Y	0.00	0.00	0.00	1,656,197.00	0.00	1,656,197.00
OPTIMIZACIÓN DE OPERACIONES DEL ACUEDUCTO Y CONSTRUCCIÓN DE	0.00	0.00	0.00	1,888,000.00	0.00	1,888,000.00
PERFORACION Y HABILITACION DE POZOS EN LA ZONAS PERI-URBANAS	2,471,248.94	0.00	0.00	0.00	0.00	2,471,248.94
PROGRAMA SANEAMIENTO AMBIENTAL DEL LAGO Y CIUDAD DE MANAGL	1,097,176.30	0.00	0.00	0.00	0.00	1,097,176.30
PROYECTO DE EXPANSION DEL SISTEMA DE AGUA POTABLE DE JUIGALP	705,896.22	0.00	0.00	0.00	0.00	705,896.22
INSTITUTO DE LA VIVIENDA URBANA Y RURAL	663,655.00	0.00	0.00	0.00	8,024,503.40	8,688,158.40
CONSTRUCCION DE VIVIENDAS NUEVAS BAJO LA MODALIDAD DE SUBSID	663,655.00	0.00	0.00	0.00	237,720.00	901,375.00
CONSTRUCCION DE VIVIENDAS NUEVAS BAJO LA MODALIDAD DE SUBSID	0.00	0.00	0.00	0.00	6,861,675.40	6,861,675.40
MEJORAMIENTO DE VIVIENDAS BAJO LA MODALIDAD DE SUBSIDIO DE INC	0.00	0.00	0.00	0.00	420,924.00	420,924.00
MEJORAMIENTO DE VIVIENDAS BAJO LA MODALIDAD DE SUBSIDIO DE INC	0.00	0.00	0.00	0.00	504,184.00	504,184.00
EMPRESA NACIONAL DE TRANSMISION ELECTRICA	11,683,505.00	0.00	0.00	0.00	0.00	11,683,505.00
AMPLIACION SUBESTACION TICUANTEPE SEGUNDA ETAPA	52,625.00	0.00	0.00	0.00	0.00	52,625.00
CONSTRUCCION LINEA DE TRANSMISION 138 KV SAN RAMON -MATIGUA	643,711.00	0.00	0.00	0.00	0.00	643,711.00
CONSTRUCCION ANILLO DE MANAGUA - MASAYA - SAN BENITO - LOS BR	476,800.00	0.00	0.00	0.00	0.00	476,800.00

FILTRADO POR :

PARAMETROS ESPECIALES: Mes Inicial (MM)=1 / Mes Final (MM)=3

Cuadro No. 12

SUBSISTEMA : SIEP
 APLICACION : ANEXO CIEF
 ENTIDAD : DGP
 USUARIO : DGP027

PRODUCCION 2010
 MINISTERIO DE HACIENDA Y CREDITO PUBLICO
 PRESUPUESTO EJECUTADO DE PROYECTOS DE INVERSION Y OTROS GASTOS
 DE CAPITAL POR INSTITUCION, PROGRAMA Y FUENTES DE FINANCIAMIENTO

PAGINA: 6 de 7
 FECHA: 08/04/2010
 HORA: 08:34:17 AM
 REPORTE: PRPSIEP131A

DE: ENERO A: MARZO

ENTIDAD/ PROGRAMA / PROYECTO	Recursos del Tesoro	Rentas con Destino Espec.	Rentas del Tesoro/Alivio	Donaciones Externas	Prestamos Externos	Total
ASIGNACIONES Y SUBVENCIONES	701,682,668.40	0.00	45,612.86	39,228,080.32	69,304,475.60	810,260,837.18
EMPRESA NACIONAL DE TRANSMISION ELECTRICA						
CONSTRUCCION DE NUEVO TALLER DE TRANSFORMADORES DE POTENC	32,900.00	0.00	0.00	0.00	0.00	32,900.00
CONSTRUCCION LINEA 138 KV LOS BRASILES-SAN RAFAEL DEL SUR	549,025.00	0.00	0.00	0.00	0.00	549,025.00
CONSTRUCCIÓN DE ANILLO DE OCCIDENTE 138 KV Y CONVERSION DE S	811,700.00	0.00	0.00	0.00	0.00	811,700.00
MODERNIZACION DE SUBESTACIONES (BID-1933-BL-NI)	56,850.00	0.00	0.00	0.00	0.00	56,850.00
MODERNIZACION DE SUBESTACION BOACO	2,479,425.00	0.00	0.00	0.00	0.00	2,479,425.00
MODERNIZACION Y REUBICACION SUBESTACION MATAGALPA	54,600.00	0.00	0.00	0.00	0.00	54,600.00
REFUERZOS NACIONALES PROYECTO SIEPAC (BID-1877-BL-NI)	6,201,344.00	0.00	0.00	0.00	0.00	6,201,344.00
REHABILITACION SISTEMA DE TRANSMISION ELECTRICA MANAGUA (FASE	77,600.00	0.00	0.00	0.00	0.00	77,600.00
SUMINISTRO Y MONTAJE DE TRANSFORMADORES DE POTENCIA	140,500.00	0.00	0.00	0.00	0.00	140,500.00
SUMINISTRO Y MONTAJE DE EQUIPOS DE SUBESTACIONES Y PROTECCIC	52,625.00	0.00	0.00	0.00	0.00	52,625.00
SUSTITUCION DE POSTES EN LINEA DE TRANSMISION 69 KV - ETAPA I	53,800.00	0.00	0.00	0.00	0.00	53,800.00
UNIVERSIDADES Y CENTROS DE EDUCACIÓN TÉCNICA SUPERIOR	36,614,030.99	0.00	0.00	0.00	0.00	36,614,030.99
Transferencia a las Universidades y Centros de educación Técnica Superior	36,614,030.99	0.00	0.00	0.00	0.00	36,614,030.99
TRANSFERENCIA MUNICIPAL	638,113,631.00	0.00	0.00	0.00	0.00	638,113,631.00
TRANSFERENCIA MUNICIPAL(PROYECTOS DE INVERSIÓN)	638,113,631.00	0.00	0.00	0.00	0.00	638,113,631.00
MINISTERIO PÚBLICO	0.00	0.00	0.00	0.00	0.00	0.00
PROCURADURIA PARA LA DEFENSA DE LOS DERECHOS HUMANOS	0.00	0.00	0.00	0.00	0.00	0.00
ORDENAMIENTO DE LA PROPIEDAD	0.00	0.00	0.00	0.00	763,896.53	763,896.53
CONSTRUCCIÓN DEL EDIFICIO DE LA DIRECCIÓN NACIONAL DE REGISTR	0.00	0.00	0.00	0.00	763,896.53	763,896.53
CONSEJO NACIONAL DEL DEPORTE, LA EDUCACION Y LA RECREACION I	4,530,917.47	0.00	0.00	0.00	0.00	4,530,917.47
CONSTRUCCION DE ALBERGUE DEPORTIVO	1,477,952.98	0.00	0.00	0.00	0.00	1,477,952.98
CONSTRUCCION Y REHABILITACION DE ESTADIOS	446,403.26	0.00	0.00	0.00	0.00	446,403.26
CONSTRUCCION Y REHABILITACION GIMNASIOS MULTIUSOS	1,565,178.53	0.00	0.00	0.00	0.00	1,565,178.53
REHABILITACION INFRAESTRUCTURA DEPORTIVA	1,041,382.70	0.00	0.00	0.00	0.00	1,041,382.70
PROGRAMA DE APOYO AL FORTALECIMIENTO DE LA PLANIFICACIÓN ES	0.00	0.00	45,612.86	0.00	6,225,618.66	6,271,231.52
FORTALECIMIENTO A LA PREINVERSION ENACAL (BID 1545/SF-NI)	0.00	0.00	45,612.86	0.00	6,225,618.66	6,271,231.52
TEATRO NACIONAL RUBÉN DARÍO	0.00	0.00	0.00	0.00	0.00	0.00
INSTITUTO NICARAGÜENSE DE CULTURA	1,536,037.04	0.00	0.00	0.00	0.00	1,536,037.04
CONSTRUCCION DE AREAS DE USO MULTIPLE EN EL PALACIO NACIONAL	275,919.40	0.00	0.00	0.00	0.00	275,919.40
CONSTRUCCION Y RESTAURACION DE MONUMENTOS POPULARES	960,000.00	0.00	0.00	0.00	0.00	960,000.00
CONSTRUCCIÓN MUSEO LEON VIEJO	300,117.64	0.00	0.00	0.00	0.00	300,117.64
FINANCIERA NICARAGUENSE DE INVERSIONES	0.00	0.00	0.00	0.00	627,876.01	627,876.01
Fortalecimiento Institucional de la Financiera Nicaragüense de Inversiones (PAG	0.00	0.00	0.00	0.00	627,876.01	627,876.01
BANCO DE FOMENTO A LA PRODUCCION (PRODUZCAMOS)	0.00	0.00	0.00	0.00	0.00	0.00
PARROQUIA SAN RAFAEL ARCANGEL- JINOTEGA	0.00	0.00	0.00	0.00	0.00	0.00
PROCURADURÍA GENERAL DE LA REPÚBLICA	0.00	0.00	0.00	0.00	0.00	0.00
DEFENSA JURÍDICA DEL ESTADO	0.00	0.00	0.00	0.00	0.00	0.00
MINISTERIO DE ENERGÍA Y MINAS	0.00	0.00	12,480,836.05	14,296,606.91	1,770,013.48	28,547,456.44
ELECTRICIDAD Y RECURSOS RENOVABLES	0.00	0.00	12,480,836.05	14,296,606.91	1,770,013.48	28,547,456.44
APOYO A LA PREPARACIÓN DEL PROGRAMA DE INVERSIONES PARA EL S	0.00	0.00	0.00	1,218,575.07	0.00	1,218,575.07
DESARROLLO DE LA HIDROELECTRICIDAD A PEQUEÑA ESCALA PARA USI	0.00	0.00	0.00	323,371.97	0.00	323,371.97
ELECTRIFICACIÓN RURAL PARA ZONAS PRODUCTIVAS AREA CONCESIONA	0.00	0.00	85,438.89	0.00	0.00	85,438.89
ELECTRIFICACIÓN DE NICARAGUA (PELNICA)	0.00	0.00	1,098,343.38	4,032,493.61	0.00	5,130,836.99

FILTRADO POR :

PARAMETROS ESPECIALES: Mes Inicial (MM)=1 / Mes Final (MM)=3

Cuadro No. 12

SUBSISTEMA : SIEP
 APLICACION : ANEXO CIEF
 ENTIDAD : DGP
 USUARIO : DGP027

PRODUCCION 2010
 MINISTERIO DE HACIENDA Y CREDITO PUBLICO
 PRESUPUESTO EJECUTADO DE PROYECTOS DE INVERSION Y OTROS GASTOS
 DE CAPITAL POR INSTITUCION,PROGRAMA Y FUENTES DE FINANCIAMIENTO

PAGINA: 7 de 7
 FECHA: 08/04/2010
 HORA: 08:34:17 AM
 REPORTE: PRPSIEP131A

DE: ENERO A: MARZO

ENTIDAD/ PROGRAMA / PROYECTO	Recursos del Tesoro	Rentas con Destino Espec.	Rentas del Tesoro/Alivio	Donaciones Externas	Prestamos Externos	Total
MINISTERIO DE ENERGÍA Y MINAS	0.00	0.00	12,480,836.05	14,296,606.91	1,770,013.48	28,547,456.44
ELECTRICIDAD Y RECURSOS RENOVABLES						
ELECTRIFICACIÓN RURAL	0.00	0.00	10,959,973.16	0.00	0.00	10,959,973.16
FONDO DE APOYO A REDES DE ORGANIZACIONES LOCALES ELECTRIFIC/	0.00	0.00	83,565.00	8,423,646.54	0.00	8,507,211.54
INSTALACIONES INTERNAS EN BARRIOS DESPROTEGIDOS	0.00	0.00	5,961.70	0.00	1,363,146.51	1,369,108.21
INSTALACIÓN DE SISTEMAS HÍBRIDOS EÓLICO - SOLAR (PROGRAMA EUF	0.00	0.00	247,553.92	0.00	0.00	247,553.92
PROYECTO DE ELECTRIFICACIÓN RURAL PARA ZONAS AISLADAS (PERZA	0.00	0.00	0.00	298,519.72	406,866.97	705,386.69
TOTAL ----->	724,216,694.37	5,017,966.06	269,497,626.99	138,860,826.88	285,801,276.50	1,423,394,390.80

FILTRADO POR :

PARAMETROS ESPECIALES: Mes Inicial (MM)=1 / Mes Final (MM)=3

Cuadro No. 13

Gobierno Central
Servicio de Deuda Pública Interna
Ejecución Período Enero-Marzo 2010
Córdobas

Acreedor	Presupuesto Actualizado	Ejecución	Grado de Ejecución %
Intereses y Comisiones	1,300,095,196.00	493,722,402.59	37.98
Intereses	1,171,026,020.00	487,428,155.34	41.62
Bonos	441,527,261.00	132,520,748.58	30.01
Bonos de la República de Nicaragua	441,375,000.00	132,520,748.58	30.02
Bonos Bayardo Romero Z. y Martha Ney M.	152,261.00	-	-
BPI's	492,578,263.00	345,817,247.10	70.21
Certificados de Pago (BPI)	492,578,263.00	345,817,247.10	70.21
Pagarés	3,391,913.00	560,294.27	16.52
SIECA	1,886,230.00	-	-
ICAITI	644,068.00	-	-
Yesera C.A. y Guadalupe	861,615.00	560,294.27	65.03
Otros	777,972.00	425,436.99	54.69
Convenio MHCP/BCN colocaciones de Títulos Valores	87,680.00	31,989.97	36.48
Ex Trabajadores de las Textileras	690,292.00	393,447.02	57.00
Empresas Públicas	16,596,786.00	8,104,428.40	48.83
Instituto Nicaragüense de Seguridad Social (INSS), Reneg. 2008	16,596,786.00	8,104,428.40	48.83
Banco Central	216,153,825.00	-	-
Bonos Bancarios	198,810,487.00	-	-
Bono de Tesoro / Deuda Externa	17,343,338.00	-	-
Comisiones	129,069,176.00	6,294,247.25	4.88
Bonos	78,591,275.00	6,242,227.35	7.94
Bonos de la República de Nicaragua	78,591,275.00	6,242,227.35	7.94
Letras	48,570,391.00	-	-
Letras de Tesorería	48,570,391.00	-	-
Otros	1,907,510.00	52,019.90	2.73
Convenio MHCP/BCN colocaciones de Títulos Valores	1,051,510.00	52,019.90	4.95
Cleary Gottlieb & Steen	214,000.00	-	-
Deutsche Bank	642,000.00	-	-
Amortización	3,201,830,635.00	1,796,509,931.38	56.11
Bonos	649,363,199.00	-	-
Bonos de la República de Nicaragua	642,000,000.00	-	-
Bonos Bayardo Romero Z. y Martha Ney M.	7,363,199.00	-	-
BPI's	1,789,516,657.00	1,778,977,564.60	99.41
Certificados de Pago (BPI)	1,789,516,657.00	1,778,977,564.60	99.41
Pagarés	14,877,173.00	6,591,800.46	44.31
SIECA	920,200.00	-	-
ICAITI	441,375.00	-	-
Yesera C.A. y Guadalupe	13,515,598.00	6,591,800.46	48.77
Letras	353,100,000.00	-	-
Letras de Tesorería	353,100,000.00	-	-
Otros	139,593,525.00	10,940,566.32	7.84
Setencias Judiciales y Otras Deudas Contingentes	50,194,000.00	-	-
Mantenimiento de Valor Cuentas BID	26,193,600.00	7,515,566.32	28.69
Ex Trabajadores DGA	3,600,000.00	3,425,000.00	95.14
Empresa Nicaragüense de Acueductos y Alcantarillados Sanitarios (ENACAL)	50,000,000.00	-	-
Ex Trabajadores de las Textileras	9,605,925.00	-	-
Banco Central	255,380,081.00	-	-
Bonos Bancarios	51,067,045.00	-	-
Bono de Tesoro / Deuda Externa	204,313,036.00	-	-
TOTAL	4,501,925,831.00	2,290,232,333.97	50.87

Cuadro No. 14

Gobierno Central
Servicio de Deuda Pública Externa
Ejecución Período Enero - Marzo 2010
Córdobas

Acreedor	Presupuesto Actualizado	Ejecución	Grado de Ejecución %
Intereses y Comisiones	633,134,000.00	170,795,694.37	26.98
Intereses	490,436,987.00	134,101,904.89	27.34
Club de París	24,449,665.00	6,544,986.86	26.77
I.C.O. España	20,382,400.00	6,248,544.75	30.66
Artigiancassa (MCCPA-Italia)	583,265.00	276,541.62	47.41
Kreditanstalt Fur Wiederaufbau - KFW	3,167,891.00	-	-
Natixis - Francia	316,109.00	19,900.49	6.30
Otros Bilaterales	74,917,125.00	17,266,432.81	23.05
República de Brasil	2,785,590.00	-	-
Gobierno de México	1,202,419.00	-	-
Export-Import Bank of the Republic of China	49,464,222.00	10,386,208.00	21.00
International Cooperation and Development Fund - ICDF	7,391,189.00	3,787,402.19	51.24
Economic Development Cooperation Fund - EDCF	9,342,339.00	3,092,822.62	33.11
Nuevas Deudas Bilaterales	4,731,366.00	-	-
Multilaterales	374,232,544.00	109,031,986.79	29.13
Banco C.A de Integración Económica (BCIE)	143,604,057.00	60,093,732.19	41.85
Banco Interamericano de Desarrollo (BID)	173,981,987.00	48,458,556.18	27.85
Org.de Países Exportadores de Petróleo (OPEP)	10,025,124.00	479,698.42	4.78
Nuevas Deudas Multilaterales	46,621,376.00	-	-
Otros Pagos Asociados a Deuda Externa	16,837,653.00	1,258,498.43	7.47
I.C.O. España (Fondos de Contravalor)	16,837,653.00	1,258,498.43	7.47
Comisiones	142,697,013.00	36,693,789.48	25.71
Club de París	508,336.00	498,722.68	98.11
I.C.O. España	508,336.00	498,722.68	98.11
Otros Bilaterales	546,601.00	41,775.90	7.64
International Cooperation and Development Fund - ICDF	42,479.00	41,775.90	98.34
Nuevas Deudas Bilaterales	504,122.00	-	-
Multilaterales	128,702,891.00	35,779,001.69	27.80
Banco C.A de Integración Económica (BCIE)	230,050.00	-	-
Banco Interamericano de Desarrollo (BID)	11,914,407.00	4,101,564.08	34.43
Banco Interamericano de Desarrollo Agropecuario (FIDA)	2,312,540.00	2,271,998.08	98.25
Fondo Nórdico de desarrollo (FND)	5,542,148.00	285.33	0.01
Org.de Países Exportadores de Petróleo (OPEP)	9,596,594.00	219,293.86	2.29
Common Fund For Commodities - CFC	136,961.00	-	-
Nuevas Deudas Multilaterales	31,286,862.00	-	-
Asociación Internacional de Fomento (AIF)	67,683,329.00	29,185,860.34	43.12
Otros Pagos Asociados a Deuda Externa	12,939,185.00	374,289.21	2.89
Compra de Divisa 1%	12,939,185.00	374,289.21	2.89
Amortización	1,016,823,000.00	185,853,893.12	18.58
Club de París	9,403,015.00	6,445,160.27	68.54
I.C.O. España	9,403,015.00	6,445,160.27	68.54
Otros Bilaterales	364,346,908.00	38,431,765.55	10.55
República de Brasil	10,029,400.00	-	-
República de Bulgaria	27,554,386.00	-	-
Gobierno de México	153,357,029.00	-	-
Export-Import Bank of the Republic of China	152,041,992.00	32,789,941.53	21.57
International Cooperation and Development Fund - ICDF	11,483,544.00	5,622,437.35	48.96
Hungarian Export Credit Insurance Ltd	39,788.00	19,386.67	48.72
Gobierno de la República Eslovaca	9,840,769.00	-	-
Multilaterales	526,500,475.00	131,860,907.80	25.04
Banco C.A de Integración Económica (BCIE)	153,489,077.00	52,481,027.07	34.19
Banco Interamericano de Desarrollo (BID)	274,761,605.00	59,755,543.29	21.75
Banco Interamericano de Desarrollo Agropecuario (FIDA)	12,311,163.00	12,113,318.92	98.39
Fondo Nórdico de desarrollo (FND)	9,537,026.00	-	-
Org.de Países Exportadores de Petróleo (OPEP)	65,788,565.00	5,023,860.52	7.64
Asociación Internacional de Fomento (AIF)	10,613,039.00	2,487,158.00	23.43
Otros Pagos Asociados a Deuda Externa	116,572,602.00	9,116,059.50	7.82
Aportes y contribuciones a Organismos Internacionales	4,391,309.00	-	-
United Nations Conference on Trade and Development (UNCTAD)	107,000.00	-	-
I.C.O. España (Fondos de Contravalor)	112,074,293.00	9,116,059.50	8.13
TOTAL	1,649,957,000.00	356,649,587.49	21.62

Cuadro No. 15

Detalle de Incorporaciones (Ampliaciones)
Institución / Fuente / Proyecto o Actividad
Período Enero - Marzo 2010
Córdoba

INSTITUCIÓN / FUENTE / PROYECTO O ACTIVIDAD	Total	%
MINISTERIO DE GOBERNACION	11,428,288.69	100.0%
RENTAS DEL TESORO ^{1/}	11,428,288.69	
Dirección y Coordinación de Policía Nacional	3,499,252.07	
Administración de Recursos Humanos	3,357,275.28	
Administración de los Recursos Financieros	3,141,349.74	
Logística y mantenimiento de equipos y locales	247,000.00	
Enlace con la Organización de Policía Internacional	1,093,411.60	
Atención Informática e Interconexión	90,000.00	
TOTAL DE AMPLIACIONES	11,428,288.69	100.0%

1/ De conformidad al Arto.5 de la Ley 713, Ley Anual de Presupuesto General de la República 2010

Cuadro No. 16

SUBSISTEMA : SIEP
 APLICACION : ANEXO CIER
 ENTIDAD : DGP
 USUARIO : DGP027

PRODUCCION 2010
 MINISTERIO DE HACIENDA Y CREDITO PUBLICO
 EJECUCION DE ASIGNACION ALIVIO HIPC DE LA DEUDA EXTERNA PARA GASTO
 EN POBREZA
 DE: ENERO A: MARZO

PAGINA: 1 de 15
 FECHA: 08/04/2010
 HORA: 08:35:49 AM
 REPORTE: PRPSIEP134

ORGANISMO/PROGRAMA/PROYECTO/ACTIVIDAD	PRESUPUESTO ACTUALIZADO	DEVENGADO ACUMULADO	SALDO DEVENGAR
RENTAS DEL TESORO / ALIVIO BANCO MUNDIAL	540,560,000.00	143,550,034.40	397,009,965.60
MINISTERIO AGROPECUARIO Y FORESTAL	11,731,000.00	0.00	11,731,000.00
PROGRAMA PRODUCTIVO ALIMENTARIO	11,731,000.00	0.00	11,731,000.00
BONO PRODUCTIVO ALIMENTARIO	11,731,000.00	0.00	11,731,000.00
MINISTERIO DE SALUD	490,732,521.00	130,935,651.16	359,796,869.84
ACTIVIDADES CENTRALES	263,354.00	36,373.06	226,980.94
CENTRO DE DIAGNÓSTICO NACIONAL	263,354.00	36,373.06	226,980.94
ACTIVIDADES SEDES LOCALES	30,897,039.00	1,966,566.48	28,930,472.52
DIRECCIÓN Y COORDINACIÓN TÉCNICA LOCAL	30,897,039.00	1,966,566.48	28,930,472.52
PREVENCIÓN DE ENFERMEDADES	116,174,649.00	21,710,015.56	94,464,633.44
CONTROL Y VIGILANCIA DE ENFERMEDADES TRANSMITIDAS POR VECTO	37,058,120.00	8,815,840.26	28,242,279.74
JORNADAS POPULARES DE SALUD	49,171,084.67	11,203,672.11	37,967,412.56
CONTROL Y VIGILANCIA DE ENFERMEDADES TRANSMITIDAS POR AGUA,	10,761,944.33	317,541.83	10,444,402.50
VACUNACIÓN SISTEMÁTICA	19,183,500.00	1,372,961.36	17,810,538.64
ATENCIÓN INTEGRAL EN EL PRIMER NIVEL DE ATENCIÓN	179,755,153.00	63,022,030.43	116,733,122.57
ATENCIÓN DISPENSARIZADA A LA FAMILIA EN LA COMUNIDAD	17,195,375.00	5,779,991.32	11,415,383.68
ATENCIÓN PARA LA PROTECCIÓN Y PREVENCIÓN DE LA SALUD	40,161,857.00	17,109,152.24	23,052,704.76
ATENCIÓN A LA MORBILIDAD AMBULATORIA	15,005,161.00	7,314,106.75	7,691,054.25
ATENCIÓN A LA MORBILIDAD NO AMBULATORIA	23,926,763.00	4,977,213.95	18,949,549.05
SERVICIOS DE APOYO AL DIAGNÓSTICO	10,392,175.00	3,400.00	10,388,775.00
GESTIÓN TÉCNICA ADMINISTRATIVA	73,073,822.00	27,838,166.17	45,235,655.83
ATENCIÓN DE SALUD HOSPITALARIA	163,642,326.00	44,200,665.63	119,441,660.37
SERVICIOS DE ATENCIÓN MÉDICOS Y/O QUIRÚRGICOS	22,294,682.00	6,216,585.60	16,078,096.40
GESTIÓN TÉCNICA ADMINISTRATIVA HOSPITALARIA	141,347,644.00	37,984,080.03	103,363,563.97
ASIGNACIONES Y SUBVENCIONES	38,096,479.00	12,614,383.24	25,482,095.76
INSTITUTO DE LA VIVIENDA URBANA Y RURAL	5,526,479.00	1,319,743.24	4,206,735.76
OTORGAMIENTO DE SUBSIDIOS DE VIVIENDA DE INTERÉS SOCIAL	5,526,479.00	1,319,743.24	4,206,735.76
SECRETARIA EJECUTIVA DEL SISTEMA NACIONAL DE PREVENCIÓN, MITIGACIÓN Y ATENCIÓN DE DESASTRES	19,000,000.00	4,000,000.00	15,000,000.00
FONDO NACIONAL DE DESASTRES	19,000,000.00	4,000,000.00	15,000,000.00
ORDENAMIENTO DE LA PROPIEDAD	13,570,000.00	7,294,640.00	6,275,360.00
TRANSFERENCIA AL ORDENAMIENTO DE LA PROPIEDAD	13,570,000.00	7,294,640.00	6,275,360.00
RENTAS DEL TESORO / ALIVIO BID	1,223,220,000.00	385,417,989.84	837,802,010.16
MINISTERIO DE EDUCACIÓN	582,604,000.00	143,735,222.12	438,868,777.88
ACTIVIDADES CENTRALES	120,842,569.00	38,191,564.91	82,651,004.09
SERVICIOS DE COMUNICACIÓN SOCIAL	2,747,000.00	100,000.00	2,647,000.00
SERVICIOS ADMINISTRATIVOS Y FINANCIEROS	84,796,700.00	18,953,016.70	65,843,683.30
COORDINACIÓN Y SUPERVISIÓN NUEVA SEGOVIA	226,992.00	0.00	226,992.00
COORDINACIÓN Y SUPERVISIÓN MADRIZ	207,760.00	0.00	207,760.00
COORDINACIÓN Y SUPERVISIÓN ESTELÍ	255,000.00	0.00	255,000.00
COORDINACIÓN Y SUPERVISIÓN JINOTEGA	255,000.00	0.00	255,000.00
COORDINACIÓN Y SUPERVISIÓN MATAGALPA	587,000.00	0.00	587,000.00
COORDINACIÓN Y SUPERVISIÓN BOACO	93,787.00	0.00	93,787.00
COORDINACIÓN Y SUPERVISIÓN CHONTALES	374,000.00	0.00	374,000.00
COORDINACIÓN Y SUPERVISIÓN RÍO SAN JUAN	163,200.00	0.00	163,200.00
COORDINACIÓN Y SUPERVISIÓN ZELAYA CENTRAL	224,400.00	0.00	224,400.00
COORDINACIÓN Y SUPERVISIÓN CHINANDEGA	224,400.00	0.00	224,400.00
COORDINACIÓN Y SUPERVISIÓN LEÓN	156,396.00	0.00	156,396.00

Cuadro No. 16

SUBSISTEMA : SIEP

PRODUCCION 2010

PAGINA: 2 de 15

APLICACION : ANEXO CIER

MINISTERIO DE HACIENDA Y CREDITO PUBLICO

FECHA: 08/04/2010

ENTIDAD : DGP

EJECUCION DE ASIGNACION ALIVIO HIPC DE LA DEUDA EXTERNA PARA GASTO

HORA: 08:35:49 AM

USUARIO : DGP027

EN POBREZA

REPORTE: PRPSIEP134

DE: ENERO

A: MARZO

ORGANISMO/PROGRAMA/PROYECTO/ACTIVIDAD	PRESUPUESTO ACTUALIZADO	DEVENGADO ACUMULADO	SALDO DEVENGAR
RENTAS DEL TESORO / ALIVIO BID			
MINISTERIO DE EDUCACIÓN			
ACTIVIDADES CENTRALES			
COORDINACIÓN Y SUPERVISIÓN MANAGUA	1,002,242.00	14,762.66	987,479.34
COORDINACIÓN Y SUPERVISIÓN CARAZO	326,400.00	0.00	326,400.00
COORDINACIÓN Y SUPERVISIÓN MASAYA	190,404.00	0.00	190,404.00
COORDINACIÓN Y SUPERVISIÓN GRANADA	139,732.00	0.00	139,732.00
COORDINACIÓN Y SUPERVISIÓN RIVAS	81,600.00	0.00	81,600.00
COORDINACIÓN Y SUPERVISIÓN RAAN	249,900.00	0.00	249,900.00
COORDINACIÓN Y SUPERVISIÓN SECTOR MINERO	224,721.00	56,665.55	168,055.45
COORDINACIÓN Y SUPERVISIÓN RAAS	204,000.00	0.00	204,000.00
ACCESO A LA INFORMACIÓN PÚBLICA	63,000.00	0.00	63,000.00
DIRECCIÓN Y COORDINACIÓN DE CENTROS PRIVADOS SUBVENCIONADC	20,600.00	0.00	20,600.00
EDUCACIÓN FÍSICA Y DEPORTES	123,595.00	0.00	123,595.00
COORDINACIÓN Y APOYO AL SUBSISTEMA DE EDUCACIÓN AUTONÓMA R	1,260,000.00	0.00	1,260,000.00
PROGRAMA INTEGRAL DE NUTRICIÓN ESCOLAR (PINE-MINED)	23,458,740.00	19,067,120.00	4,391,620.00
COORDINACIÓN DE LOS SERVICIOS EDUCATIVOS REGULARES	3,186,000.00	0.00	3,186,000.00
PROYECTOS CENTRALES	82,688,103.00	270,070.90	82,418,032.10
REHABILITACIÓN CENTRO ESCOLAR LA ESPERANZA	2,459,718.00	0.00	2,459,718.00
REHABILITACIÓN CENTRO ESCOLAR SUKUAS ABAJO	2,459,718.00	0.00	2,459,718.00
CENTRO ESCOLAR EL SALTO	309,000.00	0.00	309,000.00
CENTRO ESCOLAR EL SILENCIO NO.2	314,000.00	0.00	314,000.00
CENTRO ESCOLAR LAS TRANQUERAS	307,000.00	0.00	307,000.00
CENTRO ESCOLAR MIXTA MORRITO	34,000.00	0.00	34,000.00
INSTITUTO LUIS ALBERTO CABRALES NO.2	2,650,474.00	0.00	2,650,474.00
REHABILITACIÓN INSTITUTO JOSÉ SCHENDEL	3,504,357.00	0.00	3,504,357.00
CENTRO ESCOLAR MIGUEL OBANDO MARTÍNEZ	3,716,200.00	0.00	3,716,200.00
INSTITUTO LA CONCORDIA	2,237,760.00	0.00	2,237,760.00
CENTRO ESCOLAR MIGUEL LARREYNAGA	3,000,000.00	0.00	3,000,000.00
CENTRO ESCOLAR EDELBERTO TORREZ	132,559.70	0.00	132,559.70
CENTRO ESCOLAR NICARAO	95,562.50	95,562.50	0.00
CENTRO ESCOLAR PABLO JOSÉ GÓMEZ SALGADO	1,808,210.00	0.00	1,808,210.00
CENTRO ESCOLAR RAFAELA HERRERA	1,791,790.00	0.00	1,791,790.00
CENTRO ESCOLAR SALOMÓN DE LA SELVA	128,234.26	128,234.26	0.00
CENTRO ESCOLAR SANTA RITA	72,509.23	0.00	72,509.23
REHABILITACIÓN CENTRO ESCOLAR JOSÉ ROMÁN ARAGÓN	1,807,618.00	0.00	1,807,618.00
REHABILITACIÓN CENTRO ESCOLAR OFELIA LARIOS	1,807,618.00	0.00	1,807,618.00
INSTITUTO NACIONAL JUAN JOSÉ RODRÍGUEZ	7,000,000.00	0.00	7,000,000.00
CENTRO ESCOLAR GERMÁN POMARES (CRISTO REY)	1,445,408.00	0.00	1,445,408.00
CENTRO ESCOLAR SAN NICOLÁS	1,515,771.00	0.00	1,515,771.00
CENTRO ESCOLAR ARMIDA BRAVO	997,920.00	0.00	997,920.00
CENTRO ESCOLAR LA ESPERANZA (BOACO)	1,041,154.00	0.00	1,041,154.00
REHABILITACIÓN CENTRO ESCOLAR CARACOLITOS NEGROS	1,800,000.00	0.00	1,800,000.00
REHABILITACIÓN CENTRO ESCOLAR ELAISA SANDOVAL	1,102,052.00	0.00	1,102,052.00
REHABILITACIÓN CENTRO ESCOLAR CAYETANO ESTRELLA DÍAZ	1,232,218.00	0.00	1,232,218.00
REHABILITACIÓN CENTRO ESCOLAR JUAN DE DIOS CABRERA	1,150,654.00	0.00	1,150,654.00
CENTRO ESCOLAR ANA MARÍA WEDJESJO	2,800,000.00	0.00	2,800,000.00
CENTRO ESCOLAR ENMANUEL MONGALO Y RUBIO (ESTELÍ)	1,280,000.00	0.00	1,280,000.00
REHABILITACIÓN CENTRO ESCOLAR EL JARDÍN	1,690,655.00	0.00	1,690,655.00
REHABILITACIÓN CENTRO ESCOLAR LA GUABA	1,690,655.00	0.00	1,690,655.00
REHABILITACIÓN CENTRO ESCOLAR CARRUSEL	1,231,553.00	0.00	1,231,553.00
REHABILITACIÓN CENTRO ESCOLAR RAÚL MADRÍZ CABALLERO	1,606,128.00	0.00	1,606,128.00
ESTUDIOS DE INFRAESTRUCTURA ESCOLAR A NIVEL NACIONAL	887,999.00	2,040.00	885,959.00
DOTACIÓN DE PUPITRES Y SET DE MOBILIARIO PARA PREESCOLAR Y MA	8,372,474.00	0.00	8,372,474.00
SUPERVISIÓN DE OBRAS-ESCUELAS E INSTITUTOS (PINRE)	682,430.00	44,234.14	638,195.86
CENTRO ESCOLAR SANTA ELENA (ANEXO ESCUELA PEDRO JOAQUÍN CH	3,688,214.00	0.00	3,688,214.00

FILTRADO POR : Si Consolida(S/N)=S

PARAMETROS ESPECIALES: Mes Inicial (MM)=1 / Mes Final (MM)=3

Cuadro No. 16

SUBSISTEMA : SIEP

PRODUCCION 2010

PAGINA: 3 de 15

APLICACION : ANEXO CIER

MINISTERIO DE HACIENDA Y CREDITO PUBLICO

FECHA: 08/04/2010

ENTIDAD : DGP

EJECUCION DE ASIGNACION ALIVIO HIPC DE LA DEUDA EXTERNA PARA GASTO

HORA: 08:35:49 AM

USUARIO : DGP027

EN POBREZA

REPORTE: PRPSIEP134

DE: ENERO

A: MARZO

ORGANISMO/PROGRAMA/PROYECTO/ACTIVIDAD	PRESUPUESTO ACTUALIZADO	DEVENGADO ACUMULADO	SALDO DEVENGAR
RENTAS DEL TESORO / ALIVIO BID			
MINISTERIO DE EDUCACIÓN			
PROYECTOS CENTRALES			
REHABILITACIÓN CENTRO ESCOLAR CAMILO ZAPATA	3,016,396.31	0.00	3,016,396.31
REHABILITACIÓN CENTRO ESCOLAR RENÉ SCHICK	2,500,000.00	0.00	2,500,000.00
REHABILITACIÓN CENTRO ESCOLAR BUENA ESPERANZA	1,773,511.00	0.00	1,773,511.00
REHABILITACIÓN CENTRO ESCOLAR TENDERÍ	2,288,222.00	0.00	2,288,222.00
CENTRO ESCOLAR ENMANUEL MONGALO (MADRIZ)	3,258,360.00	0.00	3,258,360.00
FORMACIÓN Y DESARROLLO PROFESIONAL DOCENTE	36,385,425.00	16,228,500.61	20,156,924.39
FORMACIÓN INICIAL A DOCENTES	16,600.00	0.00	16,600.00
ESCUELA NORMAL CENTRAL DE MANAGUA	500,000.00	499,999.81	0.19
ESCUELA NORMAL JOSÉ MARTÍ	16,443,331.11	12,887,870.02	3,555,461.09
ESCUELA NORMAL RICARDO MORALES AVILÉS	5,853,663.17	2,840,630.78	3,013,032.39
ESCUELA NORMAL RIGOBERTO CABEZAS	4,571,830.72	0.00	4,571,830.72
DOTACIÓN DE MOBILIARIO Y EQUIPO	9,000,000.00	0.00	9,000,000.00
EDUCACIÓN PRIMARIA	224,581,679.00	77,174,992.94	147,406,686.06
DIRECCIÓN Y COORDINACIÓN DE EDUCACIÓN PRIMARIA REGULAR	273,600.00	0.00	273,600.00
SERVICIOS DE ALFABETIZACIÓN	605,134.00	0.00	605,134.00
SERVICIOS DE EDUCACIÓN PRIMARIA REGULAR	4,795,276.00	818,763.86	3,976,512.14
SERVICIOS DE PRIMARIA NO REGULAR	29,991,893.00	40,000.00	29,951,893.00
SUBVENCIÓN A CENTROS ESCOLARES - PRIMARIA	86,102,868.00	27,868,844.54	58,234,023.46
SEGURIDAD ALIMENTARIA NUTRICIONAL - REGULAR (EDUCACIÓN DE CA	97,015,142.00	48,400,444.54	48,614,697.46
CENTRO ESCOLAR 14 DE SEPTIEMBRE	488,770.00	0.00	488,770.00
CENTRO ESCOLAR BENJAMÍN ZELEDÓN	1,464,723.00	0.00	1,464,723.00
CENTRO ESCOLAR EL BIJAGUAL	290,697.00	0.00	290,697.00
CENTRO ESCOLAR JAIRO JOSÉ SUÁREZ	367,841.00	0.00	367,841.00
CENTRO ESCOLAR JOSÉ DOLORES ESTRADA	411,906.00	0.00	411,906.00
CENTRO ESCOLAR JOSÉ DOLORES RIVERA	162,549.00	0.00	162,549.00
CENTRO ESCOLAR JOSÉ SANTOS ZELAYA	172,093.00	0.00	172,093.00
CENTRO ESCOLAR LA CORONA	256,801.00	0.00	256,801.00
CENTRO ESCOLAR LA RICA	634,098.00	0.00	634,098.00
CENTRO ESCOLAR LESBIA LÓPEZ	514,008.00	0.00	514,008.00
CENTRO ESCOLAR QUEBRADA HONDA	181,381.00	0.00	181,381.00
CENTRO ESCOLAR RICARDO MORALES AVILÉS	298,502.00	0.00	298,502.00
CENTRO ESCOLAR SAN ANDRÉS DE BOBOQUÉ	299,627.00	0.00	299,627.00
CENTRO ESCOLAR SAN ISIDRO	144,770.00	0.00	144,770.00
SUPERVISIÓN DE OBRAS - CENTROS ESCOLARES EN LA REGIÓN NORTE	110,000.00	46,940.00	63,060.00
EDUCACIÓN SECUNDARIA	69,212,371.00	11,372,547.76	57,839,823.24
SECUNDARIA NO REGULAR	6,164,900.00	103,200.00	6,061,700.00
DIRECCIÓN Y COORDINACIÓN DE EDUCACIÓN TÉCNICA	183,859.00	0.00	183,859.00
FORMACIÓN TÉCNICA Y POLITÉCNICA	218,306.00	0.00	218,306.00
INSTITUTO AZARÍAS H. PALLAIS	3,100,000.00	0.00	3,100,000.00
INSTITUTO ENMANUEL MONGALO	2,204,922.50	0.00	2,204,922.50
INSTITUTO GUSTAVO CARRIÓN	21,691,893.00	0.00	21,691,893.00
INSTITUTO MIGUEL DE CERVANTES	1,995,077.50	0.00	1,995,077.50
INSTITUTO REPÚBLICA DE DINAMARCA	11,817,653.00	5,106,638.07	6,711,014.93
INSTITUTO SALOMÓN DE LA SELVA	10,405,760.00	6,162,709.69	4,243,050.31
INSTITUTO SANTA CRUZ	2,000,000.00	0.00	2,000,000.00
INSTITUTO TÉCNICO DE BOSAWÁS	2,670,000.00	0.00	2,670,000.00
DOTACIÓN DE EQUIPOS, MATERIALES Y SUMINISTROS	1,260,000.00	0.00	1,260,000.00
DOTACIÓN DE MOBILIARIO Y EQUIPO	5,500,000.00	0.00	5,500,000.00
EDUCACIÓN PREESCOLAR	44,058,633.00	497,545.00	43,561,088.00
DIRECCIÓN Y COORDINACIÓN DE PREESCOLAR REGULAR	49,500.00	0.00	49,500.00
ALFABETIZACIÓN Y ESCOLARIZACIÓN DE LA NIÑEZ	833,993.00	0.00	833,993.00

Cuadro No. 16

SUBSISTEMA : SIEP
 APLICACION : ANEXO CIER
 ENTIDAD : DGP
 USUARIO : DGP027

PRODUCCION 2010
 MINISTERIO DE HACIENDA Y CREDITO PUBLICO
 EJECUCION DE ASIGNACION ALIVIO HIPC DE LA DEUDA EXTERNA PARA GASTO
 EN POBREZA
 DE: ENERO A: MARZO

PAGINA: 4 de 15
 FECHA: 08/04/2010
 HORA: 08:35:49 AM
 REPORTE: PRPSIEP134

ORGANISMO/PROGRAMA/PROYECTO/ACTIVIDAD	PRESUPUESTO ACTUALIZADO	DEVENGADO ACUMULADO	SALDO DEVENGAR
RENTAS DEL TESORO / ALIVIO BID			
MINISTERIO DE EDUCACIÓN			
EDUCACIÓN PREESCOLAR			
PREESCOLARES COMUNITARIOS	31,977,548.00	0.00	31,977,548.00
SERVICIOS DE EDUCACIÓN PRIMARIA MULTIGRADO	345,181.00	0.00	345,181.00
SERVICIOS DE EDUCACIÓN PRIMARIA PARA EXTRAEDAD	5,302,800.00	497,545.00	4,805,255.00
SEGURIDAD ALIMENTARIA NUTRICIONAL - NO REGULAR (EDUCACIÓN DE	5,549,611.00	0.00	5,549,611.00
EDUCACIÓN ESPECIAL	4,835,220.00	0.00	4,835,220.00
SERVICIOS DE EDUCACIÓN ESPECIAL	150,480.00	0.00	150,480.00
DIRECCIÓN Y COORDINACIÓN EDUCACIÓN ESPECIAL	4,684,740.00	0.00	4,684,740.00
MINISTERIO DE TRANSPORTE E INFRAESTRUCTURA	463,344,000.00	221,243,065.02	242,100,934.98
CONSTRUCCIÓN DE CARRETERAS	165,670,000.00	76,541,034.22	89,128,965.78
REFORZAMIENTO DE CARRETERA EL GUAYACAN - JINOTEGA (UE NIC/B	654,000.00	0.00	654,000.00
ESTUDIO Y DISEÑO DEL TRAMO MARSELLA- SAN JUAN DEL SUR- EL OST	1,167,000.00	841,625.70	325,374.30
FACTIBILIDAD Y DISEÑO PARA LA REHABILITACIÓN DEL TRAMO SAN RAF.	1,506,000.00	362,475.50	1,143,524.50
REHABILITACIÓN Y MEJORAMIENTO DE CARRETERA MATAGALPA - JINOT	14,000,000.00	8,340,828.39	5,659,171.61
SUPERVISIÓN (BCIE NO. 1904)	2,577,000.00	422,258.27	2,154,741.73
PAVIMENTACIÓN TRAMO 1.1 EMPALME LOVAGO-PUENTE NISCALA (BID 1	504,000.00	163,853.37	340,146.63
PAVIMENTACIÓN TRAMO 1.2 PUENTE NISCALA- EMPALME PÁJARO NEGR	492,000.00	153,154.98	338,845.02
PAVIMENTACIÓN TRAMO 2.1 EMPALME PÁJARO NEGRO- EL TULE (BID 17	432,000.00	41,701.34	390,298.66
PAVIMENTACIÓN TRAMO 2.2 EL TULE- SAN CARLOS (BID 1796/SF-NI)	18,000.00	0.00	18,000.00
PAVIMENTACIÓN TRAMO 3:CARRETERA LA ARGENTINA - LAS TABLILLAS	255,000.00	0.00	255,000.00
SUPERVISIÓN TRAMO 3 CARRETERA LA ARGENTINA - LAS TABLILLAS	636,000.00	0.00	636,000.00
UNIDAD COORDINADORA DE PROYECTOS (GASTOS OPERATIVOS)	2,068,000.00	0.00	2,068,000.00
SUPERVISIÓN TRAMO 2 DE LA CARRETERA EMPALME PÁJARO NEGRO- E	723,000.00	0.00	723,000.00
SUPERVISIÓN TRAMO 1 DE LA CARRETERA EMPALME LOVAGO- PUENTE	900,000.00	444,901.11	455,098.89
REHABILITACIÓN DE LA CARRETERA SAN RAMÓN - MUY MUY (BCIE NO.15	18,090,000.00	17,953,132.13	136,867.87
SUPERVISIÓN (BCIE NO. 1905)	1,670,000.00	644,738.94	1,025,261.06
FACTIBILIDAD Y DISEÑO PARA EL MEJORAMIENTO DEL CAMINO EMPALM	1,522,000.00	0.00	1,522,000.00
MEJORAMIENTO CAMINO EMPALME MORRITO - MORRITO (BCIE-1850)	1,000,000.00	103,463.43	896,536.57
MEJORAMIENTO CAMINO EMPALME PÁJARO NEGRO - EL TRIUNFO (BCIE	1,000,000.00	106,422.41	893,577.59
MEJORAMIENTO CAMINO EMPALME SAN MIGUELITO - SAN MIGUELITO (B	1,000,000.00	92,894.44	907,105.56
MEJORAMIENTO CAMINO SAN CARLOS - EMPALME LAS AZUCENAS - LOS	1,000,000.00	210,358.71	789,641.29
SUPERVISIÓN MEJORAMIENTO CAMINO EMPALME MORRITO-MORRITO (E	500,000.00	277,253.21	222,746.79
SUPERVISIÓN MEJORAMIENTO CAMINO EMPALME SAN MIGUELITO- SAN	500,000.00	281,646.75	218,353.25
SUPERVISIÓN MEJORAMIENTO CAMINO SAN CARLOS- EMPALME LAS AZL	500,000.00	205,520.56	294,479.44
SUPERVISIÓN MEJORAMIENTO CAMINO EMPALME PÁJARO NEGRO- EL T	500,000.00	277,162.15	222,837.85
FACTIBILIDAD Y DISEÑO, MEJORAMIENTO DE LA CARRETERA LA LIBERTAD	2,912,000.00	0.00	2,912,000.00
FACTIBILIDAD Y DISEÑO, MEJORAMIENTO DEL CAMINO SANTA ROSA - CC	2,317,000.00	0.00	2,317,000.00
REVESTIMIENTO GRANULAR CUYALÍ- LA COLONIA - ABISINIA; ABISINIA -	70,000.00	0.00	70,000.00
SUPERVISIÓN REVESTIMIENTO GRANULAR CUYALÍ - LA COLONIA - ABISI	80,000.00	57,827.32	22,172.68
MEJORAMIENTO SOBRE LA CARRETERA RÍO BLANCO - SIUNA - PTE. BAN	25,000,000.00	17,857,143.21	7,142,856.79
REHABILITACIÓN Y MEJORAMIENTO DE LA CARRETERA EL VIEJO - TONA	420,000.00	0.00	420,000.00
SUPERVISIÓN REHABILITACIÓN Y MEJORAMIENTO DE LA CARRETERA EL	570,000.00	0.00	570,000.00
REHABILITACIÓN Y MEJORAMIENTO DE LA CARRETERA EL CONGO-EMPA	202,000.00	0.00	202,000.00
SUPERVISIÓN REHABILITACIÓN Y MEJORAMIENTO DE LA CARRETERA EI	424,000.00	0.00	424,000.00
PAVIMENTACIÓN DE LA CARRETERA CUATRO ESQUINAS-TEMPISQUIAPA	21,832,000.00	0.00	21,832,000.00
SUPERVISIÓN PAVIMENTACIÓN DE LA CARRETERA CUATRO ESQUINAS-T	4,000,000.00	0.00	4,000,000.00
REHABILITACIÓN EMPALME JIQUILILLO-JIQUILILLO-PADRE RAMOS, EL CC	8,300,000.00	2,669,674.42	5,630,325.58
ADOQUINADO JUIGALPA-LA LIBERTAD(SECCIÓN COMUNIDAD VIGIA - SA	1,786,897.00	119,264.43	1,667,632.57
ADOQUINADO CAMINO LA ESPERANZA - NACIONES UNIDADES (ETAPA I)	200,000.00	0.00	200,000.00
ADOQUINADO CAMINO LAS LAJITAS-CUAPA	2,224,294.05	2,092,815.10	131,478.95
ADOQUINADO CAMINO TEUSTEPE - SAN DIEGO, SAN JOSÉ DE LOS REMA	2,600,000.00	4,589,744.68	-1,989,744.68
ADOQUINADO CAMINO TOLA-NANCIMI	150,000.00	274,286.81	-124,286.81

Cuadro No. 16

SUBSISTEMA : SIEP
 APLICACION : ANEXO CIER
 ENTIDAD : DGP
 USUARIO : DGP027

PRODUCCION 2010
 MINISTERIO DE HACIENDA Y CREDITO PUBLICO
 EJECUCION DE ASIGNACION ALIVIO HIPC DE LA DEUDA EXTERNA PARA GASTO
 EN POBREZA
 DE: ENERO A: MARZO

PAGINA: 5 de 15
 FECHA: 08/04/2010
 HORA: 08:35:49 AM
 REPORTE: PRPSIEP134

ORGANISMO/PROGRAMA/PROYECTO/ACTIVIDAD	PRESUPUESTO ACTUALIZADO	DEVENGADO ACUMULADO	SALDO DEVENGAR
RENTAS DEL TESORO / ALIVIO BID			
MINISTERIO DE TRANSPORTE E INFRAESTRUCTURA			
CONSTRUCCIÓN DE CARRETERAS			
ADOQUINADO CASARES- HUEHUETE (MCA)	100,000.00	3,477.23	96,522.77
ADOQUINADO EL QUINO SANTA CRUZ MERIDA	903,865.17	584,038.85	319,826.32
ADOQUINADO JUIGALPA- LA LIBERTAD. SECCIÓN COSMATILLO- LA CURV	1,100,000.00	4,237,810.40	-3,137,810.40
ADOQUINADO LA SUBASTA - CAMOAPA	3,698,985.29	3,698,985.29	0.00
ADOQUINADO NACASCOLO- TALAGUERA (MCA)	100,000.00	28,096.05	71,903.95
ADOQUINADO PROINCASA- COFRADIA (MCA)	100,000.00	71,057.39	28,942.61
ADOQUINADO RUBÉN DARÍO- PROLACSA (MCA)	300,000.00	0.00	300,000.00
ADOQUINADO SAN ANTONIO- SAN GREGORIO (MCA)	263,409.99	263,409.99	0.00
ADOQUINADO SAN FRANCISCO LIBRE - LAS DELICIAS	916,832.38	823,491.70	93,340.68
ADOQUINADO SAN JORGE- BUENOS AIRES- POPOYUAPA (MCA)	132,363.79	83,818.60	48,545.19
ADOQUINADO DE TRAMO SANTO TOMAS-SAN PEDRO DE LOVAGO	1,000,000.00	184,734.83	815,265.17
ADOQUINADO DEL CAMINO EMPALME APOSENTILLO-APOSENTILLO	623,000.00	272,746.27	350,253.73
ADOQUINADO DEL CAMINO ESTEÍ-LLANOS DE COLÓN (TRAMO II:KM 11.5-	2,148,529.36	68,926.28	2,079,603.08
ADOQUINADO DEL CAMINO ESTEÍ-LLANOS DE COLÓN (TRAMO III:LLANOS	1,136,861.00	0.00	1,136,861.00
ADOQUINADO DEL CAMINO NUEVA GUINEA - LA ESPERANZA (ETAPA I)	200,000.00	0.00	200,000.00
ADOQUINADO DEL CAMINO PALACAGUINA-TELPANECA-SAN JUAN DEL R	1,000,000.00	30,612.32	969,387.68
ADOQUINADO DEL CAMINO PALACAGUINA-TELPANECA-SAN JUAN DEL R	2,567,386.01	2,567,386.01	0.00
ADOQUINADO DEL CAMINO SAN JUAN DE RÍO COCO-ENTRADA COMUNID	22,333.96	0.00	22,333.96
ADOQUINADO DEL CAMINO TISMA-EMPALME ZAMBRANO	2,000,000.00	3,821,613.86	-1,821,613.86
ADOQUINADO ESTELÍ- LLANOS DE COLÓN TRAMO I	100,000.00	0.00	100,000.00
AUDITORIAS EXTERNAS (BM CR-4185-NI)	15,000.00	0.00	15,000.00
SUPERVISIÓN ADOQUINADO DEL CAMINO ESTELÍ-LLANOS DE COLÓN	95,000.00	48,657.16	46,342.84
UNIDAD COORDINADORA DE PROYECTOS (GASTOS OPERATIVOS)	5,015,242.00	1,040,465.92	3,974,776.08
MANTENIMIENTO SAN ISIDRO-MALPAISILLO(BID-1599/SF-NI)	50,000.00	22,375.48	27,624.52
REHABILITACIÓN TRAMO DEL PUENTE LA PAVONA-LA PITA-MALECONCI	2,700,000.00	0.00	2,700,000.00
SUPERVISIÓN	800,000.00	0.00	800,000.00
ESTUDIO DE FACTIBILIDAD Y DISEÑO PARA EL MEJORAMIENTO DE LA CA	2,519,000.00	0.00	2,519,000.00
FACTIBILIDAD Y DISEÑO PARA EL MEJORAMIENTO DE LA CARRETERA SA	1,591,000.00	0.00	1,591,000.00
FACTIBILIDAD Y DISEÑO PARA EL MEJORAMIENTO DE LA CARRETERA SA	5,769,000.00	0.00	5,769,000.00
FACTIBILIDAD Y DISEÑO PARA EL MEJORAMIENTO DE LA CARRETERA LA	372,000.00	0.00	372,000.00
FACTIBILIDAD PARA EL MEJORAMIENTO DE LA CARRETERA EL ARRAYAN	284,000.00	0.00	284,000.00
FACTIBILIDAD PARA EL MEJORAMIENTO DE LA CARRETERA LAS CRUCES	481,000.00	0.00	481,000.00
FACTIBILIDAD PARA EL MEJORAMIENTO DE LA CARRETERA EMP. COSIGL	963,000.00	0.00	963,000.00
REFUERZO Y MEJORAMIENTO DE LA CARRETERA PAVIMENTADA CHINAN	70,000.00	0.00	70,000.00
SUPERVISIÓN REFUERZO Y MEJORAMIENTO DE LA CARRETERA PAVIMEI	80,000.00	0.00	80,000.00
REVESTIMIENTO GRANULAR DE CARRETERA LAS CRUCES - SAN GABRIE	67,864.00	62,527.75	5,336.25
SUPERVISIÓN REVESTIMIENTO GRANULAR DE CARRETERA LAS CRUCES	82,136.00	42,655.48	39,480.52
CONSERVACIÓN DE LA RED VIAL	297,674,000.00	144,702,030.80	152,971,969.20
BOACO- EL PARAÍSO	5,000,000.00	3,090,135.06	1,909,864.94
CHINANDEGA- VILLANUEVA	2,000,000.00	594,052.68	1,405,947.32
EL PARAÍSO- MUY MUY	5,050,000.00	2,172,678.87	2,877,321.13
EMPALME PUERTO SANDINO- PUERTO SANDINO	2,000,000.00	594,050.35	1,405,949.65
EMPALME SAN FRANCISCO- SAN RAMÓN	2,500,000.00	742,574.26	1,757,425.74
EMPALME SAN LORENZO- SAN LORENZO	1,501,000.00	622,037.39	878,962.61
EMPALME TEUSTEPE- TUESTEPE	1,028,000.00	457,253.38	570,746.62
JINOTEGA- MIRALAGOS	1,800,000.00	534,653.47	1,265,346.53
LA CONCHITA- SAN RAFAEL DEL SUR	8,000,000.00	4,966,539.17	3,033,460.83
LA GARITA- TIPITAPA	2,580,000.00	766,336.63	1,813,663.37
LAS CALABAZAS- CUIDAD DARÍO	2,500,000.00	916,978.94	1,583,021.06
LÍMITE R-II- IZAPA	2,000,000.00	594,055.66	1,405,944.34
MATAGALPA- EMPALME SAN FRANCISCO	1,000,000.00	534,039.39	465,960.61
NEJAPA- SANTA RITA	2,587,000.00	1,483,371.62	1,103,628.38
RIVAS- TOLA	2,000,000.00	594,059.41	1,405,940.59

Cuadro No. 16

SUBSISTEMA : SIEP

PRODUCCION 2010

PAGINA: 6 de 15

APLICACION : ANEXO CIER

MINISTERIO DE HACIENDA Y CREDITO PUBLICO

FECHA: 08/04/2010

ENTIDAD : DGP

EJECUCION DE ASIGNACION ALIVIO HIPC DE LA DEUDA EXTERNA PARA GASTO

HORA: 08:35:49 AM

USUARIO : DGP027

EN POBREZA

REPORTE: PRPSIEP134

DE: ENERO

A: MARZO

ORGANISMO/PROGRAMA/PROYECTO/ACTIVIDAD	PRESUPUESTO ACTUALIZADO	DEVENGADO ACUMULADO	SALDO DEVENGAR
RENTAS DEL TESORO / ALIVIO BID			
MINISTERIO DE TRANSPORTE E INFRAESTRUCTURA			
CONSERVACIÓN DE LA RED VIAL			
ROTONDA TICUANTEPE- VERACRUZ	1,500,000.00	827,613.22	672,386.78
SANTA EMILIA- LA DALIA	5,000,000.00	1,485,148.51	3,514,851.49
SANTA RITA II- LÍMITE R-II	2,194,000.00	651,683.18	1,542,316.82
SEÑALIZACIÓN VIAL	2,000,000.00	594,032.10	1,405,967.90
ACCESO NANDAYOSIS- LOS ABURTOS- SAN ANTONIO- LOS ROMEROS-	4,300,000.00	1,277,227.72	3,022,772.28
ACHUAPA- EL ACEITUNO	1,500,000.00	1,038,726.78	461,273.22
CIUDAD DARIO- MAUNICA	1,643,000.00	488,019.80	1,154,980.20
CIUDAD DARIO- SANTA BARBARA	3,608,000.00	1,071,683.17	2,536,316.83
CÁRDENAS- RÍO MENA- COLÓN	4,200,000.00	1,247,524.75	2,952,475.25
EMP. CIUDAD ANTIGUA- CIUDAD ANTIGUA	900,000.00	267,326.73	632,673.27
EMP. EL TRÁNSITO- EL TRÁNSITO- EL VELERO	2,000,000.00	1,167,071.41	832,928.59
EMPALME SUNI- SACALI- SANTA BARBARA- EL CACAO (PLANTA CENTRO	3,397,000.00	1,009,009.90	2,387,990.10
ESQUIPULAS- CERRO EL PADRE	909,000.00	270,000.00	639,000.00
GRANADA- MALACATOYA	4,000,000.00	1,188,118.81	2,811,881.19
INGENIO VICTORIA DE JULIO- MALACATOYA	4,800,000.00	2,182,113.89	2,617,886.11
ISRAEL- EL BONETE	1,500,000.00	982,190.13	517,809.87
JUIGALPA- PUERTO DÍAZ	5,000,000.00	2,541,533.45	2,458,466.55
JÍCARO- LA MÍA	3,500,000.00	2,923,399.12	576,600.88
JÍCARO- MURRA	3,000,000.00	1,336,778.80	1,663,221.20
KUKARAHILL- LAGUNA DE PERLAS	7,000,000.00	2,079,207.92	4,920,792.08
LA ESPERANZA- WAPI	3,000,000.00	1,886,011.30	1,113,988.70
LA LIBERTAD- SANTO TOMÁS	2,700,000.00	1,646,075.58	1,053,924.42
LA MOHOSA- LOS GOMEZ	1,600,000.00	1,455,273.09	144,726.91
LA PITA- LOS MOLLEJONES	2,000,000.00	783,009.39	1,216,990.61
LA TRINIDAD- SACALÍ	3,000,000.00	2,851,485.15	148,514.85
LAS GARZAS- EL SAUCE	1,800,000.00	1,710,891.09	89,108.91
LAS NUBES- SAN ANTONIO SUR	2,250,000.00	668,316.83	1,581,683.17
MACUELIZO- SANTA MARÍA	4,500,000.00	1,336,633.66	3,163,366.34
MASATEPE- MIRAZUL DEL LLANO- JINOTEPE	2,000,000.00	1,849,579.75	150,420.25
MASATEPE- NIMBOJA	1,400,000.00	808,735.26	591,264.74
MASIGUITO- LA EMBAJADA	3,966,000.00	1,178,019.80	2,787,980.20
MIRALAGOS- CUYALI	3,846,000.00	1,142,376.24	2,703,623.76
MURRA- EL ROSARIO	2,500,000.00	2,376,237.62	123,762.38
MUY MUY- EL BALSAMO	2,000,000.00	594,059.41	1,405,940.59
NACIONES UNIDAS- BLUEFIELDS	3,000,000.00	891,089.11	2,108,910.89
NUEVA GUINEA- NACIONES UNIDAS	3,000,000.00	1,584,914.51	1,415,085.49
NUEVA GUINEA- NUEVA HOLANDA	3,000,000.00	891,089.11	2,108,910.89
PETAQUIA- EL ACEITUNO	1,500,000.00	1,213,345.94	286,654.06
RANCHO ROJO- LA CALAMIDAD	3,626,000.00	1,077,029.70	2,548,970.30
SAMULALI- EL TEPEYAC- LOS GUACIMOS	1,365,000.00	405,445.54	959,554.46
SAN CAYETANO- GUTIÉRREZ NORTE	2,400,000.00	1,213,151.97	1,186,848.03
SAN FCO. DEL NORTE- RÍO LOS QUESOS	2,000,000.00	594,059.41	1,405,940.59
SAN FRANCISCO- LAS MOJARRAS	5,268,000.00	2,724,595.17	2,543,404.83
SAN JOSÉ DE LOS REMATES- LA CANADA	2,748,000.00	1,201,799.24	1,546,200.76
SAN JUAN DE LIMAY- EMPALME LA SIRENA	4,000,000.00	1,188,118.81	2,811,881.19
SAN JUAN DE LIMAY- PUEBLO NUEVO	3,000,000.00	920,792.08	2,079,207.92
SAN NICOLÁS- COMARCA LIMAY	3,100,000.00	920,792.08	2,179,207.92
SANTA TERESA- LOS ENCUENTROS	1,800,000.00	534,653.47	1,265,346.53
SUSUCAYAN- QUILALI	2,500,000.00	1,401,306.47	1,098,693.53
TERRABONA- LA LAGUNA	3,663,000.00	1,088,019.80	2,574,980.20
TERRABONA- PAYACUCA	3,884,000.00	1,153,663.37	2,730,336.63
TERRABONA- SAN PEDRO	3,640,000.00	1,081,188.12	2,558,811.88
VILLANUEVA- LAS PILAS	1,965,000.00	583,663.37	1,381,336.63

FILTRADO POR : Si Consolida(S/N)=S

PARAMETROS ESPECIALES: Mes Inicial (MM)=1 / Mes Final (MM)=3

Cuadro No. 16

SUBSISTEMA : SIEP
 APLICACION : ANEXO CIER
 ENTIDAD : DGP
 USUARIO : DGP027

PRODUCCION 2010
 MINISTERIO DE HACIENDA Y CREDITO PUBLICO
 EJECUCION DE ASIGNACION ALIVIO HIPC DE LA DEUDA EXTERNA PARA GASTO
 EN POBREZA
 DE: ENERO A: MARZO

PAGINA: 7 de 15
 FECHA: 08/04/2010
 HORA: 08:35:49 AM
 REPORTE: PRPSIEP134

ORGANISMO/PROGRAMA/PROYECTO/ACTIVIDAD	PRESUPUESTO ACTUALIZADO	DEVENGADO ACUMULADO	SALDO DEVENGAR
RENTAS DEL TESORO / ALIVIO BID			
MINISTERIO DE TRANSPORTE E INFRAESTRUCTURA			
CONSERVACIÓN DE LA RED VIAL			
YALI- LA RICA- EL CARACOL	3,073,000.00	1,655,346.53	1,417,653.47
OTROS PROYECTOS DE REHABILITACIÓN DE CAMINOS INTERMUNICIPAL	2,414,000.00	254,058.92	2,159,941.08
SUPERVISIÓN MEJORAMIENTO DEL CAMINO WAPI- EL TORTUGUERO	2,500,000.00	1,436,315.55	1,063,684.45
CONSTRUCCIÓN OBRA DE DRENAJE MENOR (JICARO- LA MIA)	1,100,000.00	1,100,000.00	0.00
CONSTRUCCIÓN OBRA DE DRENAJE MENOR (LA TRINIDAD- SACALI)	1,500,000.00	1,500,000.00	0.00
CONSTRUCCIÓN OBRAS DE DRENAJE MENOR (BOCAY- AYAPAL)	1,500,828.00	779,821.64	721,006.36
CONSTRUCCIÓN OBRAS DE DRENAJE MENOR (MASAYA- GRANADA, KM 4	3,000,000.00	2,474,164.65	525,835.35
CONSTRUCCIÓN OBRAS DE DRENAJE MENOR (NUEVA GUINEA- LA FONS	1,600,000.00	0.00	1,600,000.00
CONSTRUCCIÓN OBRAS DE DRENAJE MENOR (SAN RAFAEL- LA FLOR)	499,172.00	307,579.40	191,592.60
CONSTRUCCIÓN OBRAS DE DRENAJE MENOR (SANTA EMILIA- LA DALIA)	2,000,000.00	1,038,648.36	961,351.64
CONSTRUCCIÓN OBRAS DRENAJE MENOR (SAN LORENZO EST. 89+500-9	1,200,000.00	713,038.80	486,961.20
PUENTE EL JOBO (SAN RAMON- EL JOBO)	600,000.00	377,889.10	222,110.90
PUENTE LA PENCA, EST.111+550 (EMP. SAN FCO.- CAMOAPA)	2,000,000.00	1,376,429.32	623,570.68
PUENTE LOS CASTROS (ACCESO A XILOA)	893,000.00	549,052.97	343,947.03
PUENTE PEATONAL KARAWALA, FASE II	2,000,005.25	1,782,178.22	217,827.03
PUENTE VADO EL MOSQUITO	677,000.00	884,717.05	-207,717.05
PUENTE VADO TELPANECA	1,499,000.00	1,499,139.99	-139.99
PUNTES BILWAS (EL JOBO- MATIGUAS)	600,000.00	297,029.71	302,970.29
PUNTES VASO WILILIKA Y PEDERNAL	2,000,000.00	1,792,282.96	207,717.04
REPARACIÓN PUENTE EL TAMARINDO (LAS MOJARRAS- EL TAMARINDO	2,499,994.75	1,237,592.80	1,262,401.95
EL CHORRO- EL SAUCE	3,500,000.00	2,523,150.59	976,849.41
EL TAMBORAL- EL NISPERAL	4,635,286.00	2,234,012.04	2,401,273.96
REPARACIONES PUNTUALES LA GATEADA- EL RAMA	9,864,714.00	2,930,113.07	6,934,600.93
REPARACIÓN DE CAMINOS DE LA RED VIAL NACIONAL	1,000,000.00	123,623.65	876,376.35
EMP. ALAMIKAMBA- ALAMIKAMBA	3,000,000.00	1,188,118.81	1,811,881.19
INSTALACIÓN DE ALCANTARILLAS (TRIÁNGULO MINERO)	1,385,638.00	769,250.82	616,387.18
MANTENIMIENTO DE PUENTES DE ACERO/CONCRETO EN LA RED VIAL DI	4,308,031.00	2,132,688.61	2,175,342.39
PUENTE BANA CRUZ- PUERTO CABEZAS	11,500,000.00	8,758,207.16	2,741,792.84
REPARACIÓN PUENTES DE MADERA EN LA RED VIAL DE LA RAAN	4,306,331.00	2,246,013.60	2,060,317.40
ROSITA- BONANZA	1,500,000.00	1,425,742.58	74,257.42
ROSITA- WASAKIN	3,500,000.00	1,386,138.61	2,113,861.39
RÍO BLANCO- PUENTE BANA CRUZ	12,500,000.00	9,558,540.19	2,941,459.81
SANTA MARTHA- WASPÁN	3,500,000.00	2,342,319.77	1,157,680.23
WASLALA- EL NARANJO	4,500,000.00	1,782,178.22	2,717,821.78
MINISTERIO DE SALUD	116,175,000.00	7,626,880.70	108,548,119.30
ATENCIÓN INTEGRAL EN EL PRIMER NIVEL DE ATENCIÓN	69,752,322.00	812,678.15	68,939,643.85
SUPERVISIÓN HOSPITALES PRIMARIOS	1,293,250.00	151,730.00	1,141,520.00
REHABILITACIÓN CENTRO DE SALUD CONDEGA ESTELÍ	6,548,090.00	0.00	6,548,090.00
SUPERVISIÓN DE REHABILITACIÓN DE CENTROS DE SALUD	214,000.00	0.00	214,000.00
REHABILITACIÓN PUESTO DE SALUD SAN ANDRÉS DE WIWILÍ JINOTEGA	3,200,000.00	0.00	3,200,000.00
SUPERVISIÓN REHABILITACIÓN DE PUESTOS DE SALUD	256,800.00	0.00	256,800.00
CONSTRUCCIÓN PUESTO DE SALUD EL TRIUNFO, EL ALMENDRO	8,500,000.00	0.00	8,500,000.00
SUPERVISIÓN PUESTOS DE SALUD	255,000.00	0.00	255,000.00
CONSTRUCCIÓN CASA MATERNA LAGUNA DE PERLAS	1,074,570.00	632,948.15	441,621.85
SUPERVISIÓN DE CONSTRUCCIÓN DE CASAS MATERNAS	205,440.00	28,000.00	177,440.00
EQUIPAMIENTO MÉDICO PARA PUESTOS DE SALUD	900,000.00	0.00	900,000.00
EQUIPAMIENTO MÉDICO PARA CENTROS DE SALUD	3,150,000.00	0.00	3,150,000.00
EQUIPAMIENTO MÉDICO PARA HOSPITALES PRIMARIOS	44,155,172.00	0.00	44,155,172.00
ATENCIÓN DE SALUD HOSPITALARIA	46,422,678.00	6,814,202.55	39,608,475.45
CONSTRUCCIÓN BODEGA DEL HOSPITAL DE LEÓN	4,473,945.00	0.00	4,473,945.00
CONSTRUCCIÓN MURO PERIMETRAL HOSPITAL GASPAR GARCÍA LAVIAN	1,786,520.00	1,786,517.11	2.89

Cuadro No. 16

SUBSISTEMA : SIEP
 APLICACION : ANEXO CIER
 ENTIDAD : DGP
 USUARIO : DGP027

PRODUCCION 2010
 MINISTERIO DE HACIENDA Y CREDITO PUBLICO
 EJECUCION DE ASIGNACION ALIVIO HIPC DE LA DEUDA EXTERNA PARA GASTO
 EN POBREZA
 DE: ENERO A: MARZO

PAGINA: 8 de 15
 FECHA: 08/04/2010
 HORA: 08:35:49 AM
 REPORTE: PRPSIEP134

ORGANISMO/PROGRAMA/PROYECTO/ACTIVIDAD	PRESUPUESTO ACTUALIZADO	DEVENGADO ACUMULADO	SALDO DEVENGAR
RENTAS DEL TESORO / ALIVIO BID			
MINISTERIO DE SALUD			
ATENCIÓN DE SALUD HOSPITALARIA			
REHABILITACIÓN DEL SISTEMA HIDROSANITARIO HOSPITAL VICTORIA MC	3,600,062.00	0.00	3,600,062.00
REHABILITACIÓN DEL ÁREA DE EMERGENCIA HOSPITAL SANTIAGO DE JII	10,665,707.00	0.00	10,665,707.00
SUPERVISIÓN REHABILITACIÓN DE HOSPITALES	351,787.00	36,000.00	315,787.00
REHABILITACIÓN DEL SISTEMA ELÉCTRICO HOSPITAL LUIS FELIPE MONC	2,088,344.00	0.00	2,088,344.00
SUPERVISIÓN REHABILITACIÓN HOSPITAL LUIS FELIPE MONCADA	205,440.00	0.00	205,440.00
SUPERVISIÓN REHABILITACIÓN HOSPITAL ASUNCIÓN DE JUIGALPA	264,000.00	0.00	264,000.00
REHABILITACIÓN DE EMERGENCIA HOSPITAL ERNESTO SEQUEIRA DE BL	1,424,277.00	1,387,579.70	36,697.30
SUPERVISIÓN REHABILITACIÓN HOSPITAL ERNESTO SEQUEIRA	128,400.00	40,845.00	87,555.00
EQUIPAMIENTO MÉDICO PARA HOSPITAL MUELLE DE LOS BUEYES	5,000,000.00	0.00	5,000,000.00
EQUIPAMIENTO MÉDICO PARA EL HOSPITAL BERTHA CALDERÓN EN EL A	2,500,000.00	0.00	2,500,000.00
EQUIPAMIENTO MÉDICO PARA EL CENTRO NACIONAL DE RADIOTERAPIA	5,000,000.00	0.00	5,000,000.00
EQUIPAMIENTO MÉDICO PARA EL CENTRO NACIONAL DE CARDIOLOGÍA	2,000,000.00	0.00	2,000,000.00
EQUIPAMIENTO MÉDICO PARA EL CENTRO NACIONAL DE OFTALMOLOGÍ	2,000,000.00	0.00	2,000,000.00
CONSTRUCCIÓN DE EDIFICIOS DE HOSPITALIZACIÓN GINECO-OBSTETRI	4,790,482.00	3,563,260.74	1,227,221.26
SUPERVISIÓN REHABILITACIÓN DEL HOSPITAL ALEMÁN NICARAGÜENSE	143,714.00	0.00	143,714.00
MINISTERIO DE LA FAMILIA, ADOLESCENCIA Y NIÑEZ	1,018,000.00	286,373.09	731,626.91
SERVICIOS DE RESTITUCION DE LOS DERECHOS DE LOS NNA Y ADULTO MAYOR	1,018,000.00	286,373.09	731,626.91
UNIDAD EJECUTORA	999,955.02	268,328.11	731,626.91
EQUIPAMIENTO	18,044.98	18,044.98	0.00
MINISTERIO DE ENERGÍA Y MINAS	58,390,000.00	12,480,836.05	45,909,163.95
ELECTRICIDAD Y RECURSOS RENOVABLES	58,390,000.00	12,480,836.05	45,909,163.95
INSTALACIÓN DE SISTEMA FOTOVOLTAICO- COMUNIDAD LAPAN /PUERT	1,068.00	0.00	1,068.00
INSTALACIÓN DE SISTEMA FOTOVOLTAICO- COMUNIDAD LAYASIKSA / PR	1,066.00	0.00	1,066.00
INSTALACIÓN DE SISTEMA FOTOVOLTAICO- COMUNIDAD NINAYARI / PUE	1,068.00	0.00	1,068.00
INSTALACIÓN DE SISTEMA FOTOVOLTAICO- COMUNIDAD PRINZAPOLKA /	1,068.00	0.00	1,068.00
INSTALACIÓN DE SISTEMA FOTOVOLTAICO- COMUNIDAD SANGNILAYADE	1,067.00	0.00	1,067.00
INSTALACIÓN DE SISTEMA FOTOVOLTAICO- COMUNIDAD WOUNTA / PRIN	1,068.00	0.00	1,068.00
INSTALACIÓN DE SISTEMA FOTOVOLTAICO- COMUNIDAD DE ASANG / WA	1,068.00	0.00	1,068.00
INSTALACIÓN DE SISTEMA FOTOVOLTAICO- COMUNIDAD DE KOOM / WA	1,068.00	0.00	1,068.00
INSTALACIÓN DE SISTEMA FOTOVOLTAICO- COMUNIDAD DE KUAMWATL	1,068.00	0.00	1,068.00
INSTALACIÓN DE SISTEMA FOTOVOLTAICO- COMUNIDAD DE LA ESPERA	1,068.00	0.00	1,068.00
INSTALACIÓN DE SISTEMA FOTOVOLTAICO- COMUNIDAD DE MIGUAL BIK	1,068.00	0.00	1,068.00
INSTALACIÓN DE SISTEMA FOTOVOLTAICO- COMUNIDAD DE RAITI / WAS	1,068.00	0.00	1,068.00
INSTALACIÓN DE SISTEMA FOTOVOLTAICO- COMUNIDAD DE SAN CARLO	1,068.00	0.00	1,068.00
INSTALACIÓN DE SISTEMA FOTOVOLTAICO- COMUNIDAD DE SAN JERÓN	1,068.00	0.00	1,068.00
INSTALACIÓN DE SISTEMA FOTOVOLTAICO- COMUNIDAD DE SIKSAYARI /	1,068.00	0.00	1,068.00
INSTALACIÓN DE SISTEMA FOTOVOLTAICO- COMUNIDAD DE UHRY / WAS	1,068.00	0.00	1,068.00
INSTALACIÓN DE SISTEMA FOTOVOLTAICO- COMUNIDAD DE WASLA / WA	1,068.00	0.00	1,068.00
INSTALACIÓN DE SISTEMA FOTOVOLTAICO- COMUNIDAD LAS BREÑAS / F	1,068.00	0.00	1,068.00
INSTALACIÓN DE SISTEMA FOTOVOLTAICO- COMUNIDAD DE AWASTINGN	1,067.00	0.00	1,067.00
INSTALACIÓN DE SISTEMA FOTOVOLTAICO- COMUNIDAD DE BILWASKAR	1,067.00	0.00	1,067.00
INSTALACIÓN DE SISTEMA FOTOVOLTAICO- COMUNIDAD DE BISMUNA / V	1,067.00	0.00	1,067.00
INSTALACIÓN DE SISTEMA FOTOVOLTAICO- COMUNIDAD DE EL GUAYAB	1,068.00	0.00	1,068.00
INSTALACIÓN DE SISTEMA FOTOVOLTAICO- COMUNIDAD DE EL VESUBIO	1,068.00	0.00	1,068.00
INSTALACIÓN DE SISTEMA FOTOVOLTAICO- COMUNIDAD DE FRANCIA SIF	1,068.00	0.00	1,068.00
INSTALACIÓN DE SISTEMA FOTOVOLTAICO- COMUNIDAD DE KISALAYA / \	1,068.00	0.00	1,068.00
INSTALACIÓN DE SISTEMA FOTOVOLTAICO- COMUNIDAD DE KLAR / WASI	1,068.00	0.00	1,068.00
INSTALACIÓN DE SISTEMA FOTOVOLTAICO- COMUNIDAD DE LA ESPAÑO	1,068.00	0.00	1,068.00
INSTALACIÓN DE SISTEMA FOTOVOLTAICO- COMUNIDAD DE MUSAWAS /	1,068.00	0.00	1,068.00
INSTALACIÓN DE SISTEMA FOTOVOLTAICO- COMUNIDAD DE ROSA GRAN	1,068.00	0.00	1,068.00

Cuadro No. 16

SUBSISTEMA : SIEP
 APLICACION : ANEXO CIER
 ENTIDAD : DGP
 USUARIO : DGP027

PRODUCCION 2010
 MINISTERIO DE HACIENDA Y CREDITO PUBLICO
 EJECUCION DE ASIGNACION ALIVIO HIPC DE LA DEUDA EXTERNA PARA GASTO
 EN POBREZA
 DE: ENERO A: MARZO

PAGINA: 9 de 15
 FECHA: 08/04/2010
 HORA: 08:35:49 AM
 REPORTE: PRPSIEP134

ORGANISMO/PROGRAMA/PROYECTO/ACTIVIDAD	PRESUPUESTO ACTUALIZADO	DEVENGADO ACUMULADO	SALDO DEVENGAR
RENTAS DEL TESORO / ALIVIO BID			
MINISTERIO DE ENERGÍA Y MINAS			
ELECTRICIDAD Y RECURSOS RENOVABLES			
INSTALACIÓN DE SISTEMA FOTOVOLTAICO- COMUNIDAD DE SALTO VERI	1,068.00	0.00	1,068.00
INSTALACIÓN DE SISTEMA FOTOVOLTAICO- COMUNIDAD DE SAN PEDRO	1,067.00	0.00	1,067.00
INSTALACIÓN DE SISTEMA FOTOVOLTAICO- COMUNIDAD DE SANTA CLAF	1,067.00	0.00	1,067.00
INSTALACIÓN DE SISTEMA FOTOVOLTAICO- COMUNIDAD DE SANTA FE / \	1,068.00	0.00	1,068.00
INSTALACIÓN DE SISTEMA FOTOVOLTAICO- COMUNIDAD DE SAUPUKA / \	1,068.00	0.00	1,068.00
INSTALACIÓN DE SISTEMA FOTOVOLTAICO- COMUNIDAD DE SIKILTA / SIL	1,068.00	0.00	1,068.00
INSTALACIÓN DE SISTEMA FOTOVOLTAICO- COMUNIDAD DE SUSUN / RO	1,068.00	0.00	1,068.00
INSTALACIÓN DE SISTEMA FOTOVOLTAICO- COMUNIDAD DE TUSKRUTAR	1,067.00	0.00	1,067.00
INSTALACIÓN DE SISTEMA FOTOVOLTAICO- COMUNIDAD DE UNIÓN LABL	1,068.00	0.00	1,068.00
INSTALACIÓN DE SISTEMA FOTOVOLTAICO- COMUNIDAD DE WASAKIN / F	1,068.00	0.00	1,068.00
INSTALACIÓN DE SISTEMA FOTOVOLTAICO- COMUNIDAD DE WIWINAK / V	1,068.00	0.00	1,068.00
INSTALACIÓN DE SISTEMA FOTOVOLTAICO- COMUNIDAD DE ZAPOTE KU	1,068.00	0.00	1,068.00
INSTALACIÓN DE SISTEMA FOTOVOLTAICO- COMUNIDAD DEL HORMIGUE	1,068.00	0.00	1,068.00
UNIDAD EJECUTORA (PROGRAMA EUROSOLAR)	1,014,192.00	247,553.92	766,638.08
SERVICIO DE CONEXIÓN SATELITAL PARA 42 COMUNIDADES DE LA RAA	402,961.00	0.00	402,961.00
CONSTRUCCIÓN DE SISTEMA DE DISTRIBUCIÓN DE ENERGÍA ELÉCTRICA	5,259.00	0.00	5,259.00
CONSTRUCCIÓN DE SISTEMA DE DISTRIBUCIÓN DE ENERGÍA ELÉCTRICA	4,912.73	0.00	4,912.73
CONSTRUCCIÓN DE SISTEMA DE DISTRIBUCIÓN DE ENERGÍA ELÉCTRICA	6,805.00	0.00	6,805.00
CONSTRUCCIÓN DE SISTEMA DE DISTRIBUCIÓN DE ENERGÍA ELÉCTRICA	971.00	0.00	971.00
CONSTRUCCIÓN DE SISTEMA DE DISTRIBUCIÓN DE ENERGÍA ELÉCTRICA	12,712.00	0.00	12,712.00
CONSTRUCCIÓN DE SISTEMA DE DISTRIBUCIÓN DE ENERGÍA ELÉCTRICA	5,841.00	0.00	5,841.00
CONSTRUCCIÓN DE SISTEMA DE DISTRIBUCIÓN DE ENERGÍA ELÉCTRICA	17,053.91	0.00	17,053.91
CONSTRUCCIÓN DE SISTEMA DE DISTRIBUCIÓN DE ENERGÍA ELÉCTRICA	5,085.00	0.00	5,085.00
CONSTRUCCIÓN DE SISTEMA DE DISTRIBUCIÓN DE ENERGÍA ELÉCTRICA	3,814.00	0.00	3,814.00
CONSTRUCCIÓN DE SISTEMA DE DISTRIBUCIÓN DE ENERGÍA ELÉCTRICA	5,567.20	0.00	5,567.20
CONSTRUCCIÓN DE SISTEMA DE DISTRIBUCIÓN DE ENERGÍA ELÉCTRICA	2,136.06	0.00	2,136.06
CONSTRUCCIÓN DE SISTEMA DE DISTRIBUCIÓN DE ENERGÍA ELÉCTRICA	12,373.00	0.00	12,373.00
CONSTRUCCIÓN DE SISTEMA DE DISTRIBUCIÓN DE ENERGÍA ELÉCTRICA	5,556.00	0.00	5,556.00
CONSTRUCCIÓN DE SISTEMA DE DISTRIBUCIÓN DE ENERGÍA ELÉCTRICA	3,051.00	0.00	3,051.00
CONSTRUCCIÓN DE SISTEMA DE DISTRIBUCIÓN DE ENERGÍA ELÉCTRICA	18,114.00	0.00	18,114.00
CONSTRUCCIÓN DE SISTEMA DE DISTRIBUCIÓN DE ENERGÍA ELÉCTRICA	5,770.01	0.00	5,770.01
CONSTRUCCIÓN DE SISTEMA DE DISTRIBUCIÓN DE ENERGÍA ELÉCTRICA	10,967.00	0.00	10,967.00
CONSTRUCCIÓN DE SISTEMA DE DISTRIBUCIÓN DE ENERGÍA ELÉCTRICA	20,528.00	0.00	20,528.00
CONSTRUCCIÓN DE SISTEMA DE DISTRIBUCIÓN DE ENERGÍA ELÉCTRICA	2,011.00	0.00	2,011.00
CONSTRUCCIÓN DE SISTEMA DE DISTRIBUCIÓN DE ENERGÍA ELÉCTRICA	1,780.00	0.00	1,780.00
CONSTRUCCIÓN DE SISTEMA DE DISTRIBUCIÓN DE ENERGÍA ELÉCTRICA	6,695.00	0.00	6,695.00
CONSTRUCCIÓN DE SISTEMA DE DISTRIBUCIÓN DE ENERGÍA ELÉCTRICA	1,000.00	0.00	1,000.00
CONSTRUCCIÓN DE SISTEMA DE DISTRIBUCIÓN DE ENERGÍA ELÉCTRICA	8,898.00	0.00	8,898.00
CONSTRUCCIÓN DE SISTEMA DE DISTRIBUCIÓN DE ENERGÍA ELÉCTRICA	2,702.53	0.00	2,702.53
CONSTRUCCIÓN DE SISTEMA DE DISTRIBUCIÓN DE ENERGÍA ELÉCTRICA	9,780.00	0.00	9,780.00
CONSTRUCCIÓN DE SISTEMA DE DISTRIBUCIÓN DE ENERGÍA ELÉCTRICA	11,109.00	0.00	11,109.00
CONSTRUCCIÓN DE SISTEMA DE DISTRIBUCIÓN DE ENERGÍA ELÉCTRICA	6,695.00	0.00	6,695.00
CONSTRUCCIÓN DE SISTEMA DE DISTRIBUCIÓN DE ENERGÍA ELÉCTRICA	2,158.74	0.00	2,158.74
CONSTRUCCIÓN DE SISTEMA DE DISTRIBUCIÓN DE ENERGÍA ELÉCTRICA	6,126.00	0.00	6,126.00
CONSTRUCCIÓN DE SISTEMA DE DISTRIBUCIÓN DE ENERGÍA ELÉCTRICA	9,543.00	0.00	9,543.00
CONSTRUCCIÓN DE SISTEMA DE DISTRIBUCIÓN DE ENERGÍA ELÉCTRICA	5,243.00	0.00	5,243.00
CONSTRUCCIÓN DE SISTEMA DE DISTRIBUCIÓN DE ENERGÍA ELÉCTRICA	1,615.00	0.00	1,615.00
CONSTRUCCIÓN DE SISTEMA DE DISTRIBUCIÓN DE ENERGÍA ELÉCTRICA	12,675.00	0.00	12,675.00
CONSTRUCCIÓN DE SISTEMA DE DISTRIBUCIÓN DE ENERGÍA ELÉCTRICA	5,243.00	0.00	5,243.00
CONSTRUCCIÓN DE SISTEMA DE DISTRIBUCIÓN DE ENERGÍA ELÉCTRICA	5,085.00	0.00	5,085.00
CONSTRUCCIÓN DE SISTEMA DE DISTRIBUCIÓN DE ENERGÍA ELÉCTRICA	3,848.00	0.00	3,848.00
CONSTRUCCIÓN DE SISTEMA DE DISTRIBUCIÓN DE ENERGÍA ELÉCTRICA	9,407.00	0.00	9,407.00
CONSTRUCCIÓN DE SISTEMA DE DISTRIBUCIÓN DE ENERGÍA ELÉCTRICA	49,993.00	0.00	49,993.00

Cuadro No. 16

SUBSISTEMA : SIEP
 APLICACION : ANEXO CIER
 ENTIDAD : DGP
 USUARIO : DGP027

PRODUCCION 2010
 MINISTERIO DE HACIENDA Y CREDITO PUBLICO
 EJECUCION DE ASIGNACION ALIVIO HIPC DE LA DEUDA EXTERNA PARA GASTO
 EN POBREZA
 DE: ENERO A: MARZO

PAGINA: 10 de 15
 FECHA: 08/04/2010
 HORA: 08:35:49 AM
 REPORTE: PRPSIEP134

ORGANISMO/PROGRAMA/PROYECTO/ACTIVIDAD	PRESUPUESTO ACTUALIZADO	DEVENGADO ACUMULADO	SALDO DEVENGAR
RENTAS DEL TESORO / ALIVIO BID			
MINISTERIO DE ENERGÍA Y MINAS			
ELECTRICIDAD Y RECURSOS RENOVABLES			
CONSTRUCCIÓN DE SISTEMA DE DISTRIBUCIÓN DE ENERGÍA ELÉCTRICA	10,759.00	0.00	10,759.00
CONSTRUCCIÓN DE SISTEMA DE DISTRIBUCIÓN DE ENERGÍA ELÉCTRICA	8,344.82	0.00	8,344.82
CONSTRUCCIÓN DE SISTEMA DE DISTRIBUCIÓN DE ENERGÍA ELÉCTRICA	20,079.00	0.00	20,079.00
CONSTRUCCIÓN DE SISTEMA DE DISTRIBUCIÓN DE ENERGÍA ELÉCTRICA	9,407.00	0.00	9,407.00
CONSTRUCCIÓN DE SISTEMA DE DISTRIBUCIÓN DE ENERGÍA ELÉCTRICA	32,121.00	0.00	32,121.00
CONSTRUCCIÓN DE SISTEMA DE DISTRIBUCIÓN DE ENERGÍA ELÉCTRICA	7,464.00	0.00	7,464.00
CONSTRUCCIÓN DE SISTEMA DE DISTRIBUCIÓN DE ENERGÍA ELÉCTRICA	965.00	0.00	965.00
CONSTRUCCIÓN DE SISTEMA DE DISTRIBUCIÓN DE ENERGÍA ELÉCTRICA	12,864.00	0.00	12,864.00
CONSTRUCCIÓN DE SISTEMA DE DISTRIBUCIÓN DE ENERGÍA ELÉCTRICA	3,051.00	0.00	3,051.00
UNIDAD EJECUTORA ELECTRIFICACIÓN DE NICARAGUA (PELNICA)	2,902,793.00	1,098,343.38	1,804,449.62
CONSTRUCCIÓN DE SISTEMA DE DISTRIBUCIÓN DE ENERGÍA ELÉCTRICA	960,593.00	0.00	960,593.00
CONSTRUCCIÓN DE SISTEMA DE DISTRIBUCIÓN DE ENERGÍA ELÉCTRICA	299,838.00	0.00	299,838.00
CONSTRUCCIÓN DE SISTEMA DE DISTRIBUCIÓN DE ENERGÍA ELÉCTRICA	458,300.00	0.00	458,300.00
CONSTRUCCIÓN DE SISTEMA DE DISTRIBUCIÓN DE ENERGÍA ELÉCTRICA	189,855.00	0.00	189,855.00
CONSTRUCCIÓN DE SISTEMA DE DISTRIBUCIÓN DE ENERGÍA ELÉCTRICA	709,126.00	0.00	709,126.00
CONSTRUCCIÓN DE SISTEMA DE DISTRIBUCIÓN DE ENERGÍA ELÉCTRICA	621,673.00	0.00	621,673.00
CONSTRUCCIÓN DE SISTEMA DE DISTRIBUCIÓN DE ENERGÍA ELÉCTRICA	123,651.00	0.00	123,651.00
CONSTRUCCIÓN DE SISTEMA DE DISTRIBUCIÓN DE ENERGÍA ELÉCTRICA	190,000.00	0.00	190,000.00
CONSTRUCCIÓN DE SISTEMA DE DISTRIBUCIÓN DE ENERGÍA ELÉCTRICA	324,612.00	0.00	324,612.00
CONSTRUCCIÓN DE SISTEMA DE DISTRIBUCIÓN DE ENERGÍA ELÉCTRICA	816,867.00	0.00	816,867.00
CONSTRUCCIÓN DE SISTEMA DE DISTRIBUCIÓN DE ENERGÍA ELÉCTRICA	2,998,382.00	0.00	2,998,382.00
CONSTRUCCIÓN DE SISTEMA DE DISTRIBUCIÓN DE ENERGÍA ELÉCTRICA	207,367.00	0.00	207,367.00
CONSTRUCCIÓN DE SISTEMA DE DISTRIBUCIÓN DE ENERGÍA ELÉCTRICA	761,634.00	0.00	761,634.00
CONSTRUCCIÓN DE SISTEMA DE DISTRIBUCIÓN DE ENERGÍA ELÉCTRICA	2,418,227.00	0.00	2,418,227.00
CONSTRUCCIÓN DE SISTEMA DE DISTRIBUCIÓN DE ENERGÍA ELÉCTRICA	483,180.00	0.00	483,180.00
CONSTRUCCIÓN DE SISTEMA DE DISTRIBUCIÓN DE ENERGÍA ELÉCTRICA	847,318.00	0.00	847,318.00
CONSTRUCCIÓN DE SISTEMA DE DISTRIBUCIÓN DE ENERGÍA ELÉCTRICA	747,780.00	0.00	747,780.00
CONSTRUCCIÓN DE SISTEMA DE DISTRIBUCIÓN DE ENERGÍA ELÉCTRICA	313,293.00	0.00	313,293.00
CONSTRUCCIÓN DE SISTEMA DE DISTRIBUCIÓN DE ENERGÍA ELÉCTRICA	735,074.00	0.00	735,074.00
CONSTRUCCIÓN DE SISTEMA DE DISTRIBUCIÓN DE ENERGÍA ELÉCTRICA	186,224.00	0.00	186,224.00
CONSTRUCCIÓN DE SISTEMA DE DISTRIBUCIÓN DE ENERGÍA ELÉCTRICA	596,151.00	0.00	596,151.00
CONSTRUCCIÓN DE SISTEMA DE DISTRIBUCIÓN DE ENERGÍA ELÉCTRICA	293,218.00	0.00	293,218.00
CONSTRUCCIÓN DE SISTEMA DE DISTRIBUCIÓN DE ENERGÍA ELÉCTRICA	1,631,280.00	0.00	1,631,280.00
CONSTRUCCIÓN DE SISTEMA DE DISTRIBUCIÓN DE ENERGÍA ELÉCTRICA	542,229.00	0.00	542,229.00
CONSTRUCCIÓN DE SISTEMA DE DISTRIBUCIÓN DE ENERGÍA ELÉCTRICA	453,388.00	0.00	453,388.00
CONSTRUCCIÓN DE SISTEMA DE DISTRIBUCIÓN DE ENERGÍA ELÉCTRICA	578,534.00	0.00	578,534.00
CONSTRUCCIÓN DE SISTEMA DE DISTRIBUCIÓN DE ENERGÍA ELÉCTRICA	687,663.00	0.00	687,663.00
CONSTRUCCIÓN DE SISTEMA DE DISTRIBUCIÓN DE ENERGÍA ELÉCTRICA	817,508.00	0.00	817,508.00
CONSTRUCCIÓN DE SISTEMA DE DISTRIBUCIÓN DE ENERGÍA ELÉCTRICA	920,657.00	0.00	920,657.00
CONSTRUCCIÓN DE SISTEMA DE DISTRIBUCIÓN DE ENERGÍA ELÉCTRICA	1,437,472.00	0.00	1,437,472.00
CONSTRUCCIÓN DE SISTEMA DE DISTRIBUCIÓN DE ENERGÍA ELÉCTRICA	1,292,515.00	593,209.76	699,305.24
CONSTRUCCIÓN DE SISTEMA DE DISTRIBUCIÓN DE ENERGÍA ELÉCTRICA	2,259,465.00	0.00	2,259,465.00
CONSTRUCCIÓN DE SISTEMA DE DISTRIBUCIÓN DE ENERGÍA ELÉCTRICA	758,138.00	0.00	758,138.00
CONSTRUCCIÓN DE SISTEMA DE DISTRIBUCIÓN DE ENERGÍA ELÉCTRICA	464,920.00	0.00	464,920.00
CONSTRUCCIÓN DE SISTEMA DE DISTRIBUCIÓN DE ENERGÍA ELÉCTRICA	862,996.00	0.00	862,996.00
CONSTRUCCIÓN DE SISTEMA DE DISTRIBUCIÓN DE ENERGÍA ELÉCTRICA	578,534.00	0.00	578,534.00
CONSTRUCCIÓN DE SISTEMA DE DISTRIBUCIÓN DE ENERGÍA ELÉCTRICA	735,074.00	521,321.34	213,752.66
CONSTRUCCIÓN DE SISTEMA DE DISTRIBUCIÓN DE ENERGÍA ELÉCTRICA	2,828,637.00	2,709,767.86	118,869.14
CONSTRUCCIÓN DE SISTEMA DE DISTRIBUCIÓN DE ENERGÍA ELÉCTRICA	2,507,586.00	1,647,155.50	860,430.50
CONSTRUCCIÓN DE SISTEMA DE DISTRIBUCIÓN DE ENERGÍA ELÉCTRICA	1,770,412.00	922,502.34	847,909.66
CONSTRUCCIÓN DE SISTEMA DE DISTRIBUCIÓN DE ENERGÍA ELÉCTRICA (126,354.00	0.00	126,354.00
CONSTRUCCIÓN DEL SISTEMA DE DISTRIBUCIÓN DE ENERGÍA ELÉCTRIC	92,220.00	43,342.12	48,877.88
CONSTRUCCIÓN DEL SISTEMA DE DISTRIBUCIÓN DE ENERGÍA ELÉCTRIC	15,299.00	0.00	15,299.00

Cuadro No. 16

SUBSISTEMA : SIEP
 APLICACION : ANEXO CIER
 ENTIDAD : DGP
 USUARIO : DGP027

PRODUCCION 2010
 MINISTERIO DE HACIENDA Y CREDITO PUBLICO
 EJECUCION DE ASIGNACION ALIVIO HIPC DE LA DEUDA EXTERNA PARA GASTO
 EN POBREZA
 DE: ENERO A: MARZO

PAGINA: 11 de 15
 FECHA: 08/04/2010
 HORA: 08:35:49 AM
 REPORTE: PRPSIEP134

ORGANISMO/PROGRAMA/PROYECTO/ACTIVIDAD	PRESUPUESTO ACTUALIZADO	DEVENGADO ACUMULADO	SALDO DEVENGAR
RENTAS DEL TESORO / ALIVIO BID			
MINISTERIO DE ENERGÍA Y MINAS			
ELECTRICIDAD Y RECURSOS RENOVABLES			
CONSTRUCCIÓN DEL SISTEMA DE DISTRIBUCIÓN DE ENERGÍA ELÉCTRICA	35,803.00	0.00	35,803.00
CONSTRUCCIÓN DEL SISTEMA DE DISTRIBUCIÓN DE ENERGÍA ELÉCTRICA	98,023.00	0.00	98,023.00
CONSTRUCCIÓN DEL SISTEMA DE DISTRIBUCIÓN DE ENERGÍA ELÉCTRICA	244,907.00	0.00	244,907.00
CONSTRUCCIÓN DEL SISTEMA DE DISTRIBUCIÓN DE ENERGÍA ELÉCTRICA	23,599.99	23,599.99	0.00
CONSTRUCCIÓN DEL SISTEMA DE DISTRIBUCIÓN DE ENERGÍA ELÉCTRICA	102,875.01	83,952.40	18,922.61
CONSTRUCCIÓN DEL SISTEMA DE DISTRIBUCIÓN DE ENERGÍA ELÉCTRICA	40,038.00	0.00	40,038.00
CONSTRUCCIÓN DEL SISTEMA DE DISTRIBUCIÓN DE ENERGÍA ELÉCTRICA	16,191.00	0.00	16,191.00
CONSTRUCCIÓN DEL SISTEMA DE DISTRIBUCIÓN DE ENERGÍA ELÉCTRICA	46,749.00	0.00	46,749.00
CONSTRUCCIÓN DEL SISTEMA DE DISTRIBUCIÓN DE ENERGÍA ELÉCTRICA	141,775.00	0.00	141,775.00
CONSTRUCCIÓN DEL SISTEMA DE DISTRIBUCIÓN DE ENERGÍA ELÉCTRICA	42,380.00	0.00	42,380.00
CONSTRUCCIÓN DEL SISTEMA DE DISTRIBUCIÓN DE ENERGÍA ELÉCTRICA	74,947.00	0.00	74,947.00
CONSTRUCCIÓN DEL SISTEMA DE DISTRIBUCIÓN DE ENERGÍA ELÉCTRICA	115,826.00	0.00	115,826.00
CONSTRUCCIÓN DEL SISTEMA DE DISTRIBUCIÓN DE ENERGÍA ELÉCTRICA	57,194.00	0.00	57,194.00
CONSTRUCCIÓN DEL SISTEMA DE DISTRIBUCIÓN DE ENERGÍA ELÉCTRICA	80,147.00	52,329.26	27,817.74
CONSTRUCCIÓN DEL SISTEMA DE DISTRIBUCIÓN DE ENERGÍA ELÉCTRICA	317,569.00	0.00	317,569.00
CONSTRUCCIÓN DEL SISTEMA DE DISTRIBUCIÓN DE ENERGÍA ELÉCTRICA	230,845.00	0.00	230,845.00
CONSTRUCCIÓN DEL SISTEMA DE DISTRIBUCIÓN DE ENERGÍA ELÉCTRICA	291,454.00	0.00	291,454.00
CONSTRUCCIÓN DEL SISTEMA DE DISTRIBUCIÓN DE ENERGÍA ELÉCTRICA	23,976.80	0.00	23,976.80
CONSTRUCCIÓN DEL SISTEMA DE DISTRIBUCIÓN DE ENERGÍA ELÉCTRICA	120,194.00	0.00	120,194.00
CONSTRUCCIÓN DEL SISTEMA DE DISTRIBUCIÓN DE ENERGÍA ELÉCTRICA	92,619.00	0.00	92,619.00
CONSTRUCCIÓN DEL SISTEMA DE DISTRIBUCIÓN DE ENERGÍA ELÉCTRICA	115,415.00	0.00	115,415.00
CONSTRUCCIÓN DEL SISTEMA DE DISTRIBUCIÓN DE ENERGÍA ELÉCTRICA	57,798.00	0.00	57,798.00
CONSTRUCCIÓN DEL SISTEMA DE DISTRIBUCIÓN DE ENERGÍA ELÉCTRICA	51,662.00	0.00	51,662.00
CONSTRUCCIÓN DEL SISTEMA DE DISTRIBUCIÓN DE ENERGÍA ELÉCTRICA	253,319.00	0.00	253,319.00
CONSTRUCCIÓN DEL SISTEMA DE DISTRIBUCIÓN DE ENERGÍA ELÉCTRICA	186,083.00	0.00	186,083.00
CONSTRUCCIÓN DEL SISTEMA DE DISTRIBUCIÓN DE ENERGÍA ELÉCTRICA	79,171.00	0.00	79,171.00
CONSTRUCCIÓN DEL SISTEMA DE DISTRIBUCIÓN DE ENERGÍA ELÉCTRICA	90,035.00	0.00	90,035.00
CONSTRUCCIÓN DEL SISTEMA DE DISTRIBUCIÓN DE ENERGÍA ELÉCTRICA	195,321.00	0.00	195,321.00
CONSTRUCCIÓN DEL SISTEMA DE DISTRIBUCIÓN DE ENERGÍA ELÉCTRICA	99,734.00	0.00	99,734.00
CONSTRUCCIÓN DEL SISTEMA DE DISTRIBUCIÓN DE ENERGÍA ELÉCTRICA	255,942.00	0.00	255,942.00
CONSTRUCCIÓN DEL SISTEMA DE DISTRIBUCIÓN DE ENERGÍA ELÉCTRICA	94,912.00	0.00	94,912.00
CONSTRUCCIÓN DEL SISTEMA DE DISTRIBUCIÓN DE ENERGÍA ELÉCTRICA	132,425.00	0.00	132,425.00
CONSTRUCCIÓN DEL SISTEMA DE DISTRIBUCIÓN DE ENERGÍA ELÉCTRICA	297,111.00	0.00	297,111.00
CONSTRUCCIÓN DEL SISTEMA DE DISTRIBUCIÓN DE ENERGÍA ELÉCTRICA	177,267.00	0.00	177,267.00
CONSTRUCCIÓN DEL SISTEMA DE DISTRIBUCIÓN DE ENERGÍA ELÉCTRICA	39,721.00	0.00	39,721.00
CONSTRUCCIÓN DEL SISTEMA DE DISTRIBUCIÓN DE ENERGÍA ELÉCTRICA	198,474.00	0.00	198,474.00
CONSTRUCCIÓN DEL SISTEMA DE DISTRIBUCIÓN DE ENERGÍA ELÉCTRICA	75,254.00	0.00	75,254.00
CONSTRUCCIÓN DEL SISTEMA DE DISTRIBUCIÓN DE ENERGÍA ELÉCTRICA	122,142.00	0.00	122,142.00
CONSTRUCCIÓN DEL SISTEMA DE DISTRIBUCIÓN DE ENERGÍA ELÉCTRICA	192,458.00	0.00	192,458.00
CONSTRUCCIÓN DEL SISTEMA DE DISTRIBUCIÓN DE ENERGÍA ELÉCTRICA	564,577.00	86,821.18	477,755.82
CONSTRUCCIÓN DE SISTEMA DE DISTRIBUCIÓN DE ENERGÍA ELÉCTRICA	50,730.00	0.00	50,730.00
CONSTRUCCIÓN DE SISTEMA DE DISTRIBUCIÓN DE ENERGÍA ELÉCTRICA	426,015.00	0.00	426,015.00
CONSTRUCCIÓN DE SISTEMA DE DISTRIBUCIÓN DE ENERGÍA ELÉCTRICA	9,431.00	0.00	9,431.00
CONSTRUCCIÓN DE SISTEMA DE DISTRIBUCIÓN DE ENERGÍA ELÉCTRICA	24,524.00	0.00	24,524.00
CONSTRUCCIÓN DE SISTEMA DE DISTRIBUCIÓN DE ENERGÍA ELÉCTRICA (565,855.00	285,840.60	280,014.40
INSTALACIÓN DE SISTEMA FOTOVOLTAICO EN LA COMUNIDAD EL NANCÍ	187,933.00	0.00	187,933.00
VERIFICACIÓN, LEVANTAMIENTO Y DISEÑO	1,588,327.00	421,001.15	1,167,325.85
UNIDAD EJECUTORA ELECTRIFICACIÓN RURAL	7,668,000.00	3,569,129.66	4,098,870.34
CONSTRUCCIÓN DE SISTEMA DE DISTRIBUCIÓN DE ENERGÍA ELÉCTRICA	8,976.57	0.00	8,976.57
CONSTRUCCIÓN DE SISTEMA DE DISTRIBUCIÓN DE ENERGÍA ELÉCTRICA	11,469.34	0.00	11,469.34
CONSTRUCCIÓN DE SISTEMA DE DISTRIBUCIÓN DE ENERGÍA ELÉCTRICA	3,569.66	0.00	3,569.66
CONSTRUCCIÓN DE SISTEMA DE DISTRIBUCIÓN DE ENERGÍA ELÉCTRICA	13,102.06	0.00	13,102.06
CONSTRUCCIÓN DE SISTEMA DE DISTRIBUCIÓN DE ENERGÍA ELÉCTRICA	8,959.08	0.00	8,959.08

Cuadro No. 16

SUBSISTEMA : SIEP
 APLICACION : ANEXO CIER
 ENTIDAD : DGP
 USUARIO : DGP027

PRODUCCION 2010
 MINISTERIO DE HACIENDA Y CREDITO PUBLICO
 EJECUCION DE ASIGNACION ALIVIO HIPC DE LA DEUDA EXTERNA PARA GASTO
 EN POBREZA
 DE: ENERO A: MARZO

PAGINA: 12 de 15
 FECHA: 08/04/2010
 HORA: 08:35:49 AM
 REPORTE: PRPSIEP134

ORGANISMO/PROGRAMA/PROYECTO/ACTIVIDAD	PRESUPUESTO ACTUALIZADO	DEVENGADO ACUMULADO	SALDO DEVENGAR
RENTAS DEL TESORO / ALIVIO BID			
MINISTERIO DE ENERGÍA Y MINAS			
ELECTRICIDAD Y RECURSOS RENOVABLES			
CONSTRUCCIÓN DE SISTEMA DE DISTRIBUCIÓN DE ENERGÍA ELÉCTRICA	3,232.74	0.00	3,232.74
CONSTRUCCIÓN DE SISTEMA DE DISTRIBUCIÓN DE ENERGÍA ELÉCTRICA	6,682.92	0.00	6,682.92
CONSTRUCCIÓN DE SISTEMA DE DISTRIBUCIÓN DE ENERGÍA ELÉCTRICA	5,480.94	0.00	5,480.94
CONSTRUCCIÓN DE SISTEMA DE DISTRIBUCIÓN DE ENERGÍA ELÉCTRICA	16,325.63	0.00	16,325.63
CONSTRUCCIÓN DE SISTEMA DE DISTRIBUCIÓN DE ENERGÍA ELÉCTRICA	11,198.09	0.00	11,198.09
CONSTRUCCIÓN DE SISTEMA DE DISTRIBUCIÓN DE ENERGÍA ELÉCTRICA	6,432.07	0.00	6,432.07
CONSTRUCCIÓN DE SISTEMA DE DISTRIBUCIÓN DE ENERGÍA ELÉCTRICA	20,122.53	0.00	20,122.53
CONSTRUCCIÓN DE SISTEMA DE DISTRIBUCIÓN DE ENERGÍA ELÉCTRICA	3,192.93	0.00	3,192.93
CONSTRUCCIÓN DE SISTEMA DE DISTRIBUCIÓN DE ENERGÍA ELÉCTRICA	9,936.84	0.00	9,936.84
CONSTRUCCIÓN DE SISTEMA DE DISTRIBUCIÓN DE ENERGÍA ELÉCTRICA	24,911.47	0.00	24,911.47
CONSTRUCCIÓN DE SISTEMA DE DISTRIBUCIÓN DE ENERGÍA ELÉCTRICA	12,282.77	0.00	12,282.77
CONSTRUCCIÓN DE SISTEMA DE DISTRIBUCIÓN DE ENERGÍA ELÉCTRICA	10,405.86	0.00	10,405.86
CONSTRUCCIÓN DE SISTEMA DE DISTRIBUCIÓN DE ENERGÍA ELÉCTRICA	2,452.82	0.00	2,452.82
CONSTRUCCIÓN DE SISTEMA DE DISTRIBUCIÓN DE ENERGÍA ELÉCTRICA	6,393.16	0.00	6,393.16
CONSTRUCCIÓN DE SISTEMA DE DISTRIBUCIÓN DE ENERGÍA ELÉCTRICA	10,018.12	0.00	10,018.12
CONSTRUCCIÓN DE SISTEMA DE DISTRIBUCIÓN DE ENERGÍA ELÉCTRICA	10,790.21	0.00	10,790.21
CONSTRUCCIÓN DE SISTEMA DE DISTRIBUCIÓN DE ENERGÍA ELÉCTRICA	13,590.74	0.00	13,590.74
CONSTRUCCIÓN DE SISTEMA DE DISTRIBUCIÓN DE ENERGÍA ELÉCTRICA	11,865.65	0.00	11,865.65
CONSTRUCCIÓN DE SISTEMA DE DISTRIBUCIÓN EN COMUNIDAD EL CAR	22,155.00	0.00	22,155.00
CONSTRUCCIÓN DE SISTEMA DE DISTRIBUCIÓN EN COMUNIDAD EL JOB	17,617.00	0.00	17,617.00
CONSTRUCCIÓN DE SISTEMA DE DISTRIBUCIÓN EN COMUNIDAD AGUAS I	11,260.00	0.00	11,260.00
CONSTRUCCIÓN DE SISTEMA DE DISTRIBUCIÓN EN COMUNIDAD EL JOBC	19,218.00	0.00	19,218.00
CONSTRUCCIÓN DE SISTEMA DE DISTRIBUCIÓN EN COMUNIDAD LA COYC	12,278.00	0.00	12,278.00
CONSTRUCCIÓN DE SISTEMA DE DISTRIBUCIÓN EN COMUNIDAD LA PALM	17,617.00	0.00	17,617.00
CONSTRUCCIÓN DE SISTEMA DE DISTRIBUCIÓN EN COMUNIDAD SAN FR/	19,592.00	0.00	19,592.00
CONSTRUCCIÓN DE SISTEMA DE DISTRIBUCIÓN EN COMUNIDAD LA NARA	3,235.00	0.00	3,235.00
CONSTRUCCIÓN DE SISTEMA DE DISTRIBUCIÓN EN COMUNIDAD LOS LIM	21,926.00	0.00	21,926.00
CONSTRUCCIÓN DE SISTEMA DE DISTRIBUCIÓN EN COMUNIDAD SAN FRA	17,106.00	0.00	17,106.00
CONSTRUCCIÓN DE SISTEMA DE DISTRIBUCIÓN EN COMUNIDAD SANTA I	9,706.00	0.00	9,706.00
UNIDAD EJECUTORA(FAROL-ER)	415,808.00	83,565.00	332,243.00
CONSTRUCCIÓN DE SISTEMA DE DISTRIBUCIÓN DE ENERGÍA ELÉCTRICA	2,983.00	2,530.28	452.72
CONSTRUCCIÓN DE SISTEMA DE DISTRIBUCIÓN DE ENERGÍA ELÉCTRICA	613.00	552.18	60.82
CONSTRUCCIÓN DE SISTEMA DE DISTRIBUCIÓN DE ENERGÍA ELÉCTRICA	7,818.00	6,760.92	1,057.08
CONSTRUCCIÓN DE SISTEMA DE DISTRIBUCIÓN DE ENERGÍA ELÉCTRICA	4,219.59	4,219.59	0.00
CONSTRUCCIÓN DE SISTEMA DE DISTRIBUCIÓN DE ENERGÍA ELÉCTRICA	3,154.00	2,759.77	394.23
CONSTRUCCIÓN DE SISTEMA DE DISTRIBUCIÓN DE ENERGÍA ELÉCTRICA	5,741.58	5,741.58	0.00
CONSTRUCCIÓN DE SISTEMA DE DISTRIBUCIÓN DE ENERGÍA ELÉCTRICA	5,233.00	5,006.21	226.79
CONSTRUCCIÓN DE SISTEMA DE DISTRIBUCIÓN DE ENERGÍA ELÉCTRICA	4,336.00	2,503.38	1,832.62
CONSTRUCCIÓN DE SISTEMA DE DISTRIBUCIÓN DE ENERGÍA ELÉCTRICA	2,930.00	2,666.43	263.57
CONSTRUCCIÓN DE SISTEMA DE DISTRIBUCIÓN DE ENERGÍA ELÉCTRICA	5,486.33	5,486.33	0.00
CONSTRUCCIÓN DE SISTEMA DE DISTRIBUCIÓN DE ENERGÍA ELÉCTRICA	2,806.39	2,806.39	0.00
CONSTRUCCIÓN DE SISTEMA DE DISTRIBUCIÓN DE ENERGÍA ELÉCTRICA	2,877.00	2,652.43	224.57
CONSTRUCCIÓN DE SISTEMA DE DISTRIBUCIÓN DE ENERGÍA ELÉCTRICA	4,260.00	3,437.66	822.34
CONSTRUCCIÓN DE SISTEMA DE DISTRIBUCIÓN DE ENERGÍA ELÉCTRICA	1,564.56	1,501.25	63.31
CONSTRUCCIÓN DE SISTEMA DE DISTRIBUCIÓN DE ENERGÍA ELÉCTRICA	603.00	499.01	103.99
CONSTRUCCIÓN DE SISTEMA DE DISTRIBUCIÓN DE ENERGÍA ELÉCTRICA	3,845.00	3,136.92	708.08
CONSTRUCCIÓN DE SISTEMA DE DISTRIBUCIÓN DE ENERGÍA ELÉCTRICA	2,594.00	2,069.20	524.80
CONSTRUCCIÓN DE SISTEMA DE DISTRIBUCIÓN DE ENERGÍA ELÉCTRICA	23,389.55	23,389.55	0.00
CONSTRUCCIÓN DE SISTEMA DE DISTRIBUCIÓN DE ENERGÍA ELÉCTRICA	8,761.00	7,719.81	1,041.19
UNIDAD EJECUTORA INSTALACIONES INTERNAS EN BARRIOS DESPROTE	59,911.00	5,961.70	53,949.30
ASIGNACIONES Y SUBVENCIONES	1,689,000.00	45,612.86	1,643,387.14
PROGRAMA DE APOYO AL FORTALECIMIENTO DE LA PLANIFICACIÓN ESTRATÉGICA Y LA PREINVERSIÓN	1,689,000.00	45,612.86	1,643,387.14

Cuadro No. 16

SUBSISTEMA : SIEP
 APLICACION : ANEXO CIER
 ENTIDAD : DGP
 USUARIO : DGP027

PRODUCCION 2010
 MINISTERIO DE HACIENDA Y CREDITO PUBLICO
 EJECUCION DE ASIGNACION ALIVIO HIPC DE LA DEUDA EXTERNA PARA GASTO
 EN POBREZA
 DE: ENERO A: MARZO

PAGINA: 13 de 15
 FECHA: 08/04/2010
 HORA: 08:35:49 AM
 REPORTE: PRPSIEP134

ORGANISMO/PROGRAMA/PROYECTO/ACTIVIDAD	PRESUPUESTO ACTUALIZADO	DEVENGADO ACUMULADO	SALDO DEVENGAR
RENTAS DEL TESORO / ALIVIO BID			
ASIGNACIONES Y SUBVENCIONES			
PROGRAMA DE APOYO AL FORTALECIMIENTO DE LA PLANIFICACIÓN ESTRATÉGICA Y LA PREINVERSIÓN			
VALORACIÓN DEL POTENCIAL EÓLICO EN MONKEY POINT Y BLUEFIELDS	120,000.00	0.00	120,000.00
MEJORAMIENTO DEL SISTEMA DE AGUA POTABLE Y SANEAMIENTO PAR/	414,655.00	45,612.86	369,042.14
ESTUDIO DE FACTIBILIDAD Y DISEÑO PARA LA ESTRUCTURA DE RODAMI	354,345.00	0.00	354,345.00
ESTUDIO DE FACTIBILIDAD Y DISEÑO PARA EL MEJORAMIENTO DEL TRAI	700,000.00	0.00	700,000.00
REVISIÓN DEL DISEÑO DEL TRAMO CÁDENAS - RIO MENA - COLÓN	100,000.00	0.00	100,000.00
RENTAS DEL TESORO / ALIVIO CLUB DE PARIS	838,880,000.00	184,314,592.99	654,565,407.01
MINISTERIO DE EDUCACIÓN	135,809,215.00	0.00	135,809,215.00
EDUCACIÓN PRIMARIA	135,809,215.00	0.00	135,809,215.00
SERVICIOS DE EDUCACIÓN PRIMARIA REGULAR	135,809,215.00	0.00	135,809,215.00
MINISTERIO DE SALUD	416,006,785.00	116,012,696.04	299,994,088.96
ACTIVIDADES CENTRALES	8,347,183.00	852,810.57	7,494,372.43
FORTALECIMIENTO INSTITUCIONAL	216,450.00	0.00	216,450.00
ORGANIZACIÓN PARA LA SALUD	3,227,500.00	802,485.57	2,425,014.43
CENTRO DE DIAGNÓSTICO NACIONAL	1,916,310.00	0.00	1,916,310.00
PROGRAMA DE COOPERACIÓN TÉCNICA Y FINANCIERA	2,986,923.00	50,325.00	2,936,598.00
ACTIVIDADES SEDES LOCALES	1,611,910.00	24,945.00	1,586,965.00
DIRECCIÓN Y COORDINACIÓN TÉCNICA LOCAL	931,328.00	24,945.00	906,383.00
CENTROS FORMADORES DEL PERSONAL DE SALUD	680,582.00	0.00	680,582.00
COMUNICACIÓN Y PROMOCIÓN PARA LA SALUD	2,038,007.00	0.00	2,038,007.00
CAMPAÑAS DE PROMOCIÓN Y EDUCACIÓN EN SALUD	1,442,670.00	0.00	1,442,670.00
GESTIÓN DE LA RED COMUNITARIA	595,337.00	0.00	595,337.00
ATENCIÓN INTEGRAL EN EL PRIMER NIVEL DE ATENCIÓN	24,520,916.50	6,037,575.18	18,483,341.32
ATENCIÓN DISPENSARIZADA A LA FAMILIA EN LA COMUNIDAD	7,257,769.00	1,802,770.46	5,454,998.54
ATENCIÓN PARA LA PROTECCIÓN Y PREVENCIÓN DE LA SALUD	771,060.00	179,186.23	591,873.77
ATENCIÓN A LA MORBILIDAD AMBULATORIA	5,622,917.25	1,643,163.61	3,979,753.64
ATENCIÓN A LA MORBILIDAD NO AMBULATORIA	1,121,310.50	172,945.00	948,365.50
SERVICIOS DE APOYO AL DIAGNÓSTICO	452,794.00	104,559.41	348,234.59
GESTIÓN TÉCNICA ADMINISTRATIVA	9,295,065.75	2,134,950.47	7,160,115.28
ATENCIÓN DE SALUD HOSPITALARIA	379,488,768.50	109,097,365.29	270,391,403.21
SERVICIOS DE CONSULTA EXTERNA	25,239,094.15	9,105,711.87	16,133,382.28
SERVICIOS DE ATENCIÓN AMBULATORIA Y ESPECIALIZADA	29,297,830.85	18,471,051.11	10,826,779.74
SERVICIOS DE EMERGENCIA	60,189,306.00	25,213,127.35	34,976,178.65
SERVICIOS DE ATENCIÓN MÉDICOS Y/O QUIRÚRGICOS	128,272,313.00	43,162,518.49	85,109,794.51
SERVICIOS DE APOYO AL DIAGNÓSTICO	28,697,716.00	2,570,230.75	26,127,485.25
GESTIÓN TÉCNICA ADMINISTRATIVA HOSPITALARIA	107,792,508.50	10,574,725.72	97,217,782.78
ASIGNACIONES Y SUBVENCIONES	287,064,000.00	68,301,896.95	218,762,103.05
INSTITUTO TECNOLÓGICO NACIONAL	25,897,000.00	7,451,670.00	18,445,330.00
TRANSFERENCIA AL INSTITUTO TECNOLÓGICO NACIONAL (INTECNA)	25,897,000.00	7,451,670.00	18,445,330.00
COMISION NACIONAL DE DEMARCACIÓN Y TITULACIÓN	10,132,000.00	2,791,159.52	7,340,840.48
COMISIÓN NACIONAL DE DEMARCACIÓN Y TITULACIÓN	10,132,000.00	2,791,159.52	7,340,840.48
COOPERATIVAS DE TRANSPORTE URBANO COLECTIVO DEL MUNICIPIO DE MANAGUA Y MUNICIPIO DE CIUDAD SANDINO	120,000,000.00	30,000,000.00	90,000,000.00
URECOTRACO	120,000,000.00	30,000,000.00	90,000,000.00
SUBSIDIO AL CONSUMO DE ENERGIA , AGUA Y TELEFONIA PARA JUBILADOS	40,113,000.00	19,245,513.12	20,867,486.88

Cuadro No. 16

SUBSISTEMA : SIEP
 APLICACION : ANEXO CIER
 ENTIDAD : DGP
 USUARIO : DGP027

PRODUCCION 2010
 MINISTERIO DE HACIENDA Y CREDITO PUBLICO
 EJECUCION DE ASIGNACION ALIVIO HIPC DE LA DEUDA EXTERNA PARA GASTO
 EN POBREZA
 DE: ENERO A: MARZO

PAGINA: 14 de 15
 FECHA: 08/04/2010
 HORA: 08:35:49 AM
 REPORTE: PRPSIEP134

ORGANISMO/PROGRAMA/PROYECTO/ACTIVIDAD	PRESUPUESTO ACTUALIZADO	DEVENGADO ACUMULADO	SALDO DEVENGAR
RENTAS DEL TESORO / ALIVIO CLUB DE PARIS			
ASIGNACIONES Y SUBVENCIONES			
SUBSIDIO AL CONSUMO DE ENERGIA , AGUA Y TELEFONIA PARA JUBILADOS			
SUBSIDIO AL CONSUMO DE ENERGIA PARA JUBILADOS	26,484,769.00	11,734,791.81	14,749,977.19
SUBSIDIO AL CONSUMO DE AGUA PARA JUBILADOS	13,628,231.00	7,510,721.31	6,117,509.69
SUBSIDIO DE ENERGIA EN ASENTAMIENTOS EN BARRIOS ECONOMICAMENTE VULNERABLES	89,722,000.00	8,526,269.31	81,195,730.69
SUBSIDIO DE ENERGIA EN ASENTAMIENTOS EN BARRIOS ECONOMICAMENTE VULNERABLES	89,722,000.00	8,526,269.31	81,195,730.69
GOBIERNO TERRITORIAL INDIGENA DEL ALTO WANGKI Y BOCAY	1,200,000.00	287,285.00	912,715.00
GOBIERNO TERRITORIAL INDIGENA DEL ALTO WANGKI Y BOCAY	1,200,000.00	287,285.00	912,715.00
RENTAS DEL TESORO / ALIVIO BCIE	147,660,000.00	15,587,431.62	132,072,568.38
MINISTERIO AGROPECUARIO Y FORESTAL	39,718,815.00	0.00	39,718,815.00
PROGRAMA PRODUCTIVO ALIMENTARIO	10,200,000.00	0.00	10,200,000.00
DIRECCION Y COORDINACION DEL PROGRAMA AGROALIMENTARIO DE S	10,200,000.00	0.00	10,200,000.00
PARTIDAS NO ASIGNABLES A PROGRAMAS	29,518,815.00	0.00	29,518,815.00
INSTITUTO NICARAGUENSE DE TECNOLOGIA AGROPECUARIA (INTA)	29,518,815.00	0.00	29,518,815.00
MINISTERIO DE LA FAMILIA, ADOLESCENCIA Y NIÑEZ	16,691,367.00	5,879,975.62	10,811,391.38
SERVICIOS DE RESTITUCION DE LOS DERECHOS DE LOS NNA Y ADULTO MAYOR	16,691,367.00	5,879,975.62	10,811,391.38
PRESTACIONES DE SERVICIOS EN CENTROS DE PROTECCION ESPECIAL	2,378,267.00	2,929,712.99	-551,445.99
PRESTACION DE SERVICIOS EN CENTROS DE DESARROLLO INFANTIL SU	10,026,280.00	2,009,538.73	8,016,741.27
PRESTACION DE SERVICIOS EN HOGARES INFANTILES COMUNITARIOS S	2,095,528.00	339,000.00	1,756,528.00
ATENCION INTEGRAL Y PRESTACION DE SERVICIOS A ADULTO MAYORES	2,191,292.00	601,723.90	1,589,568.10
ASIGNACIONES Y SUBVENCIONES	91,249,818.00	9,707,456.00	81,542,362.00
INSTITUTO DE DESARROLLO RURAL	16,249,818.00	4,062,456.00	12,187,362.00
FOMENTO DE LA MIPYMES	6,849,818.00	1,338,813.00	5,511,005.00
FOMENTO DE LA AGROINDUSTRIA	9,400,000.00	2,723,643.00	6,676,357.00
BANCO DE FOMENTO A LA PRODUCCION (PRODUZCAMOS)	75,000,000.00	5,645,000.00	69,355,000.00
BANCO DE FOMENTO A LA PRODUCCION (PRODUZCAMOS)	75,000,000.00	5,645,000.00	69,355,000.00
RENTAS DEL TESORO / ALIVIO OPEP	44,940,000.00	11,196,525.00	33,743,475.00
MINISTERIO DE FOMENTO, INDUSTRIA Y COMERCIO	2,940,000.00	696,525.00	2,243,475.00
PARTIDAS NO ASIGNABLES A PROGRAMAS	2,940,000.00	696,525.00	2,243,475.00
TRANSFERENCIAS AL INSTITUTO NICARAGUENSE DE APOYO A LA PEQUI	2,940,000.00	696,525.00	2,243,475.00
ASIGNACIONES Y SUBVENCIONES	42,000,000.00	10,500,000.00	31,500,000.00
EMPRESA NICARAGUENSE DE ACUEDUCTOS Y ALCANTARILLADOS SANITARIOS	42,000,000.00	10,500,000.00	31,500,000.00
SUBSIDIO PARA OPERACIONES DE ENACAL	42,000,000.00	10,500,000.00	31,500,000.00
RENTAS DEL TESORO / ALIVIO FIDA	17,890,000.00	0.00	17,890,000.00
MINISTERIO AGROPECUARIO Y FORESTAL	17,890,000.00	0.00	17,890,000.00
PROGRAMA PRODUCTIVO ALIMENTARIO	17,890,000.00	0.00	17,890,000.00
BONO PRODUCTIVO ALIMENTARIO	17,890,000.00	0.00	17,890,000.00
RENTAS DEL TESORO / ALIVIO FONDO NORDICO	12,840,000.00	3,207,165.65	9,632,834.35

Cuadro No. 16

SUBSISTEMA : SIEP
 APLICACION : ANEXO CIER
 ENTIDAD : DGP
 USUARIO : DGP027

PRODUCCION 2010
 MINISTERIO DE HACIENDA Y CREDITO PUBLICO
 EJECUCION DE ASIGNACION ALIVIO HIPC DE LA DEUDA EXTERNA PARA GASTO
 EN POBREZA
 DE: ENERO A: MARZO

PAGINA: 15 de 15
 FECHA: 08/04/2010
 HORA: 08:35:49 AM
 REPORTE: PRPSIEP134

ORGANISMO/PROGRAMA/PROYECTO/ACTIVIDAD	PRESUPUESTO ACTUALIZADO	DEVENGADO ACUMULADO	SALDO DEVENGAR
RENTAS DEL TESORO / ALIVIO FONDO NORDICO			
MINISTERIO DE LA FAMILIA, ADOLESCENCIA Y NIÑEZ			
SERVICIOS DE RESTITUCION DE LOS DERECHOS DE LOS NNA Y ADULTO MAYOR	12,840,000.00	3,207,165.65	9,632,834.35
SERVICIOS DE RESTITUCION DE LOS DERECHOS DE LOS NNA Y ADULTO MAYOR	12,840,000.00	3,207,165.65	9,632,834.35
PRESTACIONES DE SERVICIOS EN CENTROS DE PROTECCIÓN ESPECIAL	1,829,566.00	1,960,814.11	-131,248.11
PRESTACIÓN DE SERVICIOS EN CENTROS DE DESARROLLO INFANTIL SU	7,713,069.00	1,047,232.42	6,665,836.58
PRESTACIÓN DE SERVICIOS EN HOGARES INFANTILES COMUNITARIOS S	1,612,058.00	0.00	1,612,058.00
ATENCIÓN INTEGRAL Y PRESTACIÓN DE SERVICIOS A ADULTO MAYORES	1,685,307.00	199,119.12	1,486,187.88
TOTAL REPORTE:	2,825,990,000.00	743,273,739.50	2,082,716,260.50

Cuadro No. 17

SUBSISTEMA : SIEP
 APLICACION : ANEXO CIER
 ENTIDAD : DGP
 USUARIO : DGP027

PRODUCCION 2010
 MINISTERIO DE HACIENDA Y CREDITO PUBLICO
 EJECUCION DE ASIGNACION ALIVIO HIPC DE LA DEUDA EXTERNA PARA GASTO
 EN POBREZA
 DE: ENERO A: MARZO

PAGINA: 1 de 4
 FECHA: 08/04/2010
 HORA: 08:36:07 AM
 REPORTE: PRPSIEP134

ORGANISMO/PROGRAMA/PROYECTO/ACTIVIDAD	PRESUPUESTO ACTUALIZADO	***** GASTO CORRIENTE *****	
		DEVENGADO ACUMULADO	SALDO DEVENGAR
RENTAS DEL TESORO / ALIVIO BANCO MUNDIAL	528,829,000.00	143,550,034.40	385,278,965.60
MINISTERIO DE SALUD	490,732,521.00	130,935,651.16	359,796,869.84
ACTIVIDADES CENTRALES	263,354.00	36,373.06	226,980.94
CENTRO DE DIAGNÓSTICO NACIONAL	263,354.00	36,373.06	226,980.94
ACTIVIDADES SEDES LOCALES	30,897,039.00	1,966,566.48	28,930,472.52
DIRECCIÓN Y COORDINACIÓN TÉCNICA LOCAL	30,897,039.00	1,966,566.48	28,930,472.52
PREVENCIÓN DE ENFERMEDADES	116,174,649.00	21,710,015.56	94,464,633.44
JORNADAS POPULARES DE SALUD	49,171,084.67	11,203,672.11	37,967,412.56
CONTROL Y VIGILANCIA DE ENFERMEDADES TRANSMITIDAS POR VECTO	37,058,120.00	8,815,840.26	28,242,279.74
VACUNACIÓN SISTEMÁTICA	19,183,500.00	1,372,961.36	17,810,538.64
CONTROL Y VIGILANCIA DE ENFERMEDADES TRANSMITIDAS POR AGUA,	10,761,944.33	317,541.83	10,444,402.50
ATENCIÓN INTEGRAL EN EL PRIMER NIVEL DE ATENCIÓN	179,755,153.00	63,022,030.43	116,733,122.57
ATENCIÓN DISPENSARIZADA A LA FAMILIA EN LA COMUNIDAD	17,195,375.00	5,779,991.32	11,415,383.68
ATENCIÓN PARA LA PROTECCIÓN Y PREVENCIÓN DE LA SALUD	40,161,857.00	17,109,152.24	23,052,704.76
ATENCIÓN A LA MORBILIDAD AMBULATORIA	15,005,161.00	7,314,106.75	7,691,054.25
ATENCIÓN A LA MORBILIDAD NO AMBULATORIA	23,926,763.00	4,977,213.95	18,949,549.05
SERVICIOS DE APOYO AL DIAGNÓSTICO	10,392,175.00	3,400.00	10,388,775.00
GESTIÓN TÉCNICA ADMINISTRATIVA	73,073,822.00	27,838,166.17	45,235,655.83
ATENCIÓN DE SALUD HOSPITALARIA	163,642,326.00	44,200,665.63	119,441,660.37
SERVICIOS DE ATENCIÓN MÉDICOS Y/O QUIRÚRGICOS	22,294,682.00	6,216,585.60	16,078,096.40
GESTIÓN TÉCNICA ADMINISTRATIVA HOSPITALARIA	141,347,644.00	37,984,080.03	103,363,563.97
ASIGNACIONES Y SUBVENCIONES	38,096,479.00	12,614,383.24	25,482,095.76
INSTITUTO DE LA VIVIENDA URBANA Y RURAL	5,526,479.00	1,319,743.24	4,206,735.76
OTORGAMIENTO DE SUBSIDIOS DE VIVIENDA DE INTERÉS SOCIAL	5,526,479.00	1,319,743.24	4,206,735.76
SECRETARIA EJECUTIVA DEL SISTEMA NACIONAL DE PREVENCIÓN, MITIGACIÓN Y ATENCIÓN DE DESASTRES	19,000,000.00	4,000,000.00	15,000,000.00
FONDO NACIONAL DE DESASTRES	19,000,000.00	4,000,000.00	15,000,000.00
ORDENAMIENTO DE LA PROPIEDAD	13,570,000.00	7,294,640.00	6,275,360.00
TRANSFERENCIA AL ORDENAMIENTO DE LA PROPIEDAD	13,570,000.00	7,294,640.00	6,275,360.00
RENTAS DEL TESORO / ALIVIO BID	395,104,000.00	115,920,362.85	279,183,637.15
MINISTERIO DE EDUCACIÓN	395,104,000.00	115,920,362.85	279,183,637.15
ACTIVIDADES CENTRALES	120,842,569.00	38,191,564.91	82,651,004.09
SERVICIOS DE COMUNICACIÓN SOCIAL	2,747,000.00	100,000.00	2,647,000.00
SERVICIOS ADMINISTRATIVOS Y FINANCIEROS	84,796,700.00	18,953,016.70	65,843,683.30
COORDINACIÓN Y SUPERVISIÓN NUEVA SEGOVIA	226,992.00	0.00	226,992.00
COORDINACIÓN Y SUPERVISIÓN MADRIZ	207,760.00	0.00	207,760.00
COORDINACIÓN Y SUPERVISIÓN ESTELÍ	255,000.00	0.00	255,000.00
COORDINACIÓN Y SUPERVISIÓN JINOTEGA	255,000.00	0.00	255,000.00
COORDINACIÓN Y SUPERVISIÓN MATAGALPA	587,000.00	0.00	587,000.00
COORDINACIÓN Y SUPERVISIÓN BOACO	93,787.00	0.00	93,787.00
COORDINACIÓN Y SUPERVISIÓN CHONTALES	374,000.00	0.00	374,000.00
COORDINACIÓN Y SUPERVISIÓN RÍO SAN JUAN	163,200.00	0.00	163,200.00
COORDINACIÓN Y SUPERVISIÓN ZELAYA CENTRAL	224,400.00	0.00	224,400.00
COORDINACIÓN Y SUPERVISIÓN CHINANDEGA	224,400.00	0.00	224,400.00
COORDINACIÓN Y SUPERVISIÓN LEÓN	156,396.00	0.00	156,396.00
COORDINACIÓN Y SUPERVISIÓN MANAGUA	1,002,242.00	14,762.66	987,479.34
COORDINACIÓN Y SUPERVISIÓN CARAZO	326,400.00	0.00	326,400.00
COORDINACIÓN Y SUPERVISIÓN MASAYA	190,404.00	0.00	190,404.00
COORDINACIÓN Y SUPERVISIÓN GRANADA	139,732.00	0.00	139,732.00
COORDINACIÓN Y SUPERVISIÓN RIVAS	81,600.00	0.00	81,600.00

FILTRADO POR : Si Consolida(S/N)=S

PARAMETROS ESPECIALES: Mes Inicial (MM)=1 / Mes Final (MM)=3 / Gasto Corriente(S/N)=S

Cuadro No. 17

SUBSISTEMA : SIEP
 APLICACION : ANEXO CIER
 ENTIDAD : DGP
 USUARIO : DGP027

PRODUCCION 2010
 MINISTERIO DE HACIENDA Y CREDITO PUBLICO
 EJECUCION DE ASIGNACION ALIVIO HIPC DE LA DEUDA EXTERNA PARA GASTO
 EN POBREZA
 DE: ENERO A: MARZO

PAGINA: 2 de 4
 FECHA: 08/04/2010
 HORA: 08:36:07 AM
 REPORTE: PRPSIEP134

ORGANISMO/PROGRAMA/PROYECTO/ACTIVIDAD	PRESUPUESTO ACTUALIZADO	***** GASTO CORRIENTE *****	
		DEVENGADO ACUMULADO	SALDO DEVENGAR
RENTAS DEL TESORO / ALIVIO BID			
MINISTERIO DE EDUCACIÓN			
ACTIVIDADES CENTRALES			
COORDINACIÓN Y SUPERVISIÓN RAAN	249,900.00	0.00	249,900.00
COORDINACIÓN Y SUPERVISIÓN SECTOR MINERO	224,721.00	56,665.55	168,055.45
COORDINACIÓN Y SUPERVISIÓN RAAS	204,000.00	0.00	204,000.00
ACCESO A LA INFORMACIÓN PÚBLICA	63,000.00	0.00	63,000.00
DIRECCIÓN Y COORDINACIÓN DE CENTROS PRIVADOS SUBVENCIONADC	20,600.00	0.00	20,600.00
EDUCACIÓN FÍSICA Y DEPORTES	123,595.00	0.00	123,595.00
COORDINACIÓN Y APOYO AL SUBSISTEMA DE EDUCACIÓN AUTÓNOMA R	1,260,000.00	0.00	1,260,000.00
PROGRAMA INTEGRAL DE NUTRICIÓN ESCOLAR (PINE-MINED)	23,458,740.00	19,067,120.00	4,391,620.00
COORDINACIÓN DE LOS SERVICIOS EDUCATIVOS REGULARES	3,186,000.00	0.00	3,186,000.00
FORMACIÓN Y DESARROLLO PROFESIONAL DOCENTE	16,600.00	0.00	16,600.00
FORMACIÓN INICIAL A DOCENTES	16,600.00	0.00	16,600.00
EDUCACIÓN PRIMARIA	218,783,913.00	77,128,052.94	141,655,860.06
DIRECCIÓN Y COORDINACIÓN DE EDUCACIÓN PRIMARIA REGULAR	273,600.00	0.00	273,600.00
SERVICIOS DE ALFABETIZACIÓN	605,134.00	0.00	605,134.00
SERVICIOS DE EDUCACIÓN PRIMARIA REGULAR	4,795,276.00	818,763.86	3,976,512.14
SERVICIOS DE PRIMARIA NO REGULAR	29,991,893.00	40,000.00	29,951,893.00
SUBVENCIÓN A CENTROS ESCOLARES - PRIMARIA	86,102,868.00	27,868,844.54	58,234,023.46
SEGURIDAD ALIMENTARIA NUTRICIONAL - REGULAR (EDUCACIÓN DE CA	97,015,142.00	48,400,444.54	48,614,697.46
EDUCACIÓN SECUNDARIA	6,567,065.00	103,200.00	6,463,865.00
SECUNDARIA NO REGULAR	6,164,900.00	103,200.00	6,061,700.00
DIRECCIÓN Y COORDINACIÓN DE EDUCACIÓN TÉCNICA	183,859.00	0.00	183,859.00
FORMACIÓN TÉCNICA Y POLITÉCNICA	218,306.00	0.00	218,306.00
EDUCACIÓN PREESCOLAR	44,058,633.00	497,545.00	43,561,088.00
DIRECCIÓN Y COORDINACIÓN DE PREESCOLAR REGULAR	49,500.00	0.00	49,500.00
ALFABETIZACIÓN Y ESCOLARIZACIÓN DE LA NIÑEZ	833,993.00	0.00	833,993.00
PREESCOLARES COMUNITARIOS	31,977,548.00	0.00	31,977,548.00
SERVICIOS DE EDUCACIÓN PRIMARIA MULTIGRADO	345,181.00	0.00	345,181.00
SERVICIOS DE EDUCACIÓN PRIMARIA PARA EXTRAEDAD	5,302,800.00	497,545.00	4,805,255.00
SEGURIDAD ALIMENTARIA NUTRICIONAL - NO REGULAR (EDUCACIÓN DE	5,549,611.00	0.00	5,549,611.00
EDUCACIÓN ESPECIAL	4,835,220.00	0.00	4,835,220.00
SERVICIOS DE EDUCACIÓN ESPECIAL	150,480.00	0.00	150,480.00
DIRECCIÓN Y COORDINACIÓN EDUCACIÓN ESPECIAL	4,684,740.00	0.00	4,684,740.00
RENTAS DEL TESORO / ALIVIO CLUB DE PARIS	838,880,000.00	184,314,592.99	654,565,407.01
MINISTERIO DE EDUCACIÓN	135,809,215.00	0.00	135,809,215.00
EDUCACIÓN PRIMARIA	135,809,215.00	0.00	135,809,215.00
SERVICIOS DE EDUCACIÓN PRIMARIA REGULAR	135,809,215.00	0.00	135,809,215.00
MINISTERIO DE SALUD	416,006,785.00	116,012,696.04	299,994,088.96
ACTIVIDADES CENTRALES	8,347,183.00	852,810.57	7,494,372.43
FORTALECIMIENTO INSTITUCIONAL	216,450.00	0.00	216,450.00
ORGANIZACIÓN PARA LA SALUD	3,227,500.00	802,485.57	2,425,014.43
CENTRO DE DIAGNÓSTICO NACIONAL	1,916,310.00	0.00	1,916,310.00
PROGRAMA DE COOPERACIÓN TÉCNICA Y FINANCIERA	2,986,923.00	50,325.00	2,936,598.00
ACTIVIDADES SEDES LOCALES	1,611,910.00	24,945.00	1,586,965.00
DIRECCIÓN Y COORDINACIÓN TÉCNICA LOCAL	931,328.00	24,945.00	906,383.00
CENTROS FORMADORES DEL PERSONAL DE SALUD	680,582.00	0.00	680,582.00
COMUNICACIÓN Y PROMOCIÓN PARA LA SALUD	2,038,007.00	0.00	2,038,007.00

FILTRADO POR : Si Consolida(S/N)=S

PARAMETROS ESPECIALES: Mes Inicial (MM)=1 / Mes Final (MM)=3 / Gasto Corriente(S/N)=S

Cuadro No. 17

SUBSISTEMA : SIEP
 APLICACION : ANEXO CIER
 ENTIDAD : DGP
 USUARIO : DGP027

PRODUCCION 2010
 MINISTERIO DE HACIENDA Y CREDITO PUBLICO
 EJECUCION DE ASIGNACION ALIVIO HIPC DE LA DEUDA EXTERNA PARA GASTO
 EN POBREZA
 DE: ENERO A: MARZO

PAGINA: 3 de 4
 FECHA: 08/04/2010
 HORA: 08:36:07 AM
 REPORTE: PRPSIEP134

ORGANISMO/PROGRAMA/PROYECTO/ACTIVIDAD	PRESUPUESTO ACTUALIZADO	***** GASTO CORRIENTE *****	
		DEVENGADO ACUMULADO	SALDO DEVENGAR
RENTAS DEL TESORO / ALIVIO CLUB DE PARIS			
MINISTERIO DE SALUD			
COMUNICACIÓN Y PROMOCIÓN PARA LA SALUD			
CAMPAÑAS DE PROMOCIÓN Y EDUCACIÓN EN SALUD	1,442,670.00	0.00	1,442,670.00
GESTIÓN DE LA RED COMUNITARIA	595,337.00	0.00	595,337.00
ATENCIÓN INTEGRAL EN EL PRIMER NIVEL DE ATENCIÓN	24,520,916.50	6,037,575.18	18,483,341.32
ATENCIÓN DISPENSARIZADA A LA FAMILIA EN LA COMUNIDAD	7,257,769.00	1,802,770.46	5,454,998.54
ATENCIÓN PARA LA PROTECCIÓN Y PREVENCIÓN DE LA SALUD	771,060.00	179,186.23	591,873.77
ATENCIÓN A LA MORBILIDAD AMBULATORIA	5,622,917.25	1,643,163.61	3,979,753.64
ATENCIÓN A LA MORBILIDAD NO AMBULATORIA	1,121,310.50	172,945.00	948,365.50
SERVICIOS DE APOYO AL DIAGNÓSTICO	452,794.00	104,559.41	348,234.59
GESTIÓN TÉCNICA ADMINISTRATIVA	9,295,065.75	2,134,950.47	7,160,115.28
ATENCIÓN DE SALUD HOSPITALARIA	379,488,768.50	109,097,365.29	270,391,403.21
SERVICIOS DE CONSULTA EXTERNA	25,239,094.15	9,105,711.87	16,133,382.28
SERVICIOS DE ATENCIÓN AMBULATORIA Y ESPECIALIZADA	29,297,830.85	18,471,051.11	10,826,779.74
SERVICIOS DE EMERGENCIA	60,189,306.00	25,213,127.35	34,976,178.65
SERVICIOS DE ATENCIÓN MÉDICOS Y/O QUIRÚRGICOS	128,272,313.00	43,162,518.49	85,109,794.51
SERVICIOS DE APOYO AL DIAGNÓSTICO	28,697,716.00	2,570,230.75	26,127,485.25
GESTIÓN TÉCNICA ADMINISTRATIVA HOSPITALARIA	107,792,508.50	10,574,725.72	97,217,782.78
ASIGNACIONES Y SUBVENCIONES	287,064,000.00	68,301,896.95	218,762,103.05
INSTITUTO TECNOLÓGICO NACIONAL	25,897,000.00	7,451,670.00	18,445,330.00
TRANSFERENCIA AL INSTITUTO TECNOLÓGICO NACIONAL (INTECNA)	25,897,000.00	7,451,670.00	18,445,330.00
COMISION NACIONAL DE DEMARCACIÓN Y TITULACIÓN	10,132,000.00	2,791,159.52	7,340,840.48
COMISIÓN NACIONAL DE DEMARCACIÓN Y TITULACIÓN	10,132,000.00	2,791,159.52	7,340,840.48
COOPERATIVAS DE TRANSPORTE URBANO COLECTIVO DEL MUNICIPIO DE MANAGUA Y MUNICIPIO DE CIUDAD SANDINO URECOTRACO	120,000,000.00	30,000,000.00	90,000,000.00
COOPERATIVAS DE TRANSPORTE URBANO COLECTIVO DEL MUNICIPIO DE MANAGUA Y MUNICIPIO DE CIUDAD SANDINO URECOTRACO	120,000,000.00	30,000,000.00	90,000,000.00
SUBSIDIO AL CONSUMO DE ENERGIA , AGUA Y TELEFONIA PARA JUBILADOS	40,113,000.00	19,245,513.12	20,867,486.88
SUBSIDIO AL CONSUMO DE AGUA PARA JUBILADOS	13,628,231.00	7,510,721.31	6,117,509.69
SUBSIDIO AL CONSUMO DE ENERGÍA PARA JUBILADOS	26,484,769.00	11,734,791.81	14,749,977.19
SUBSIDIO DE ENERGÍA EN ASENTAMIENTOS EN BARRIOS ECONÓMICAMENTE VULNERABLES	89,722,000.00	8,526,269.31	81,195,730.69
SUBSIDIO DE ENERGÍA EN ASENTAMIENTOS EN BARRIOS ECONÓMICAMENTE VULNERABLES	89,722,000.00	8,526,269.31	81,195,730.69
GOBIERNO TERRITORIAL INDIGENA DEL ALTO WANGKI Y BOCAY	1,200,000.00	287,285.00	912,715.00
GOBIERNO TERRITORIAL INDÍGENA DEL ALTO WANGKI Y BOCAY	1,200,000.00	287,285.00	912,715.00
RENTAS DEL TESORO / ALIVIO BCIE	87,460,000.00	15,587,431.62	71,872,568.38
MINISTERIO AGROPECUARIO Y FORESTAL	29,518,815.00	0.00	29,518,815.00
PARTIDAS NO ASIGNABLES A PROGRAMAS	29,518,815.00	0.00	29,518,815.00
INSTITUTO NICARAGÜENSE DE TECNOLOGÍA AGROPECUARIA (INTA)	29,518,815.00	0.00	29,518,815.00
MINISTERIO DE LA FAMILIA, ADOLESCENCIA Y NIÑEZ	16,691,367.00	5,879,975.62	10,811,391.38
SERVICIOS DE RESTITUCION DE LOS DERECHOS DE LOS NNA Y ADULTO MAYOR	16,691,367.00	5,879,975.62	10,811,391.38
ATENCIÓN INTEGRAL Y PRESTACIÓN DE SERVICIOS A ADULTO MAYORES	2,191,292.00	601,723.90	1,589,568.10
PRESTACIÓN DE SERVICIOS EN HOGARES INFANTILES COMUNITARIOS S	2,095,528.00	339,000.00	1,756,528.00
PRESTACIÓN DE SERVICIOS EN CENTROS DE DESARROLLO INFANTIL SU	10,026,280.00	2,009,538.73	8,016,741.27
PRESTACIONES DE SERVICIOS EN CENTROS DE PROTECCIÓN ESPECIAL	2,378,267.00	2,929,712.99	-551,445.99

Cuadro No. 17

SUBSISTEMA : SIEP
 APLICACION : ANEXO CIER
 ENTIDAD : DGP
 USUARIO : DGP027

PRODUCCION 2010
 MINISTERIO DE HACIENDA Y CREDITO PUBLICO
 EJECUCION DE ASIGNACION ALIVIO HIPC DE LA DEUDA EXTERNA PARA GASTO
 EN POBREZA
 DE: ENERO A: MARZO

PAGINA: 4 de 4
 FECHA: 08/04/2010
 HORA: 08:36:07 AM
 REPORTE: PRPSIEP134

ORGANISMO/PROGRAMA/PROYECTO/ACTIVIDAD	PRESUPUESTO ACTUALIZADO	***** GASTO CORRIENTE *****	
		DEVENGADO ACUMULADO	SALDO DEVENGAR
RENTAS DEL TESORO / ALIVIO BCIE			
ASIGNACIONES Y SUBVENCIONES			
INSTITUTO DE DESARROLLO RURAL	41,249,818.00	9,707,456.00	31,542,362.00
FOMENTO DE LA MIPYMES	16,249,818.00	4,062,456.00	12,187,362.00
FOMENTO DE LA AGROINDUSTRIA	6,849,818.00	1,338,813.00	5,511,005.00
	9,400,000.00	2,723,643.00	6,676,357.00
BANCO DE FOMENTO A LA PRODUCCION (PRODUZCAMOS)	25,000,000.00	5,645,000.00	19,355,000.00
BANCO DE FOMENTO A LA PRODUCCIÓN (PRODUZCAMOS)	25,000,000.00	5,645,000.00	19,355,000.00
RENTAS DEL TESORO / ALIVIO OPEP	44,940,000.00	11,196,525.00	33,743,475.00
MINISTERIO DE FOMENTO, INDUSTRIA Y COMERCIO			
PARTIDAS NO ASIGNABLES A PROGRAMAS	2,940,000.00	696,525.00	2,243,475.00
TRANSFERENCIAS AL INSTITUTO NICARAGÜENSE DE APOYO A LA PEQUI	2,940,000.00	696,525.00	2,243,475.00
ASIGNACIONES Y SUBVENCIONES			
EMPRESA NICARAGÜENSE DE ACUEDUCTOS Y ALCANTARILLADOS SANITARIOS	42,000,000.00	10,500,000.00	31,500,000.00
SUBSIDIO PARA OPERACIONES DE ENACAL	42,000,000.00	10,500,000.00	31,500,000.00
RENTAS DEL TESORO / ALIVIO FONDO NORDICO	12,840,000.00	3,207,165.65	9,632,834.35
MINISTERIO DE LA FAMILIA, ADOLESCENCIA Y NIÑEZ			
SERVICIOS DE RESTITUCION DE LOS DERECHOS DE LOS NNA Y ADULTO MAYOR	12,840,000.00	3,207,165.65	9,632,834.35
PRESTACIONES DE SERVICIOS EN CENTROS DE PROTECCIÓN ESPECIAL	1,829,566.00	1,960,814.11	-131,248.11
ATENCIÓN INTEGRAL Y PRESTACIÓN DE SERVICIOS A ADULTO MAYORES	1,685,307.00	199,119.12	1,486,187.88
PRESTACIÓN DE SERVICIOS EN HOGARES INFANTILES COMUNITARIOS S	1,612,058.00	0.00	1,612,058.00
PRESTACIÓN DE SERVICIOS EN CENTROS DE DESARROLLO INFANTIL SU	7,713,069.00	1,047,232.42	6,665,836.58
TOTAL REPORTE:	1,908,053,000.00	473,776,112.51	1,434,276,887.49

Cuadro No. 18

SUBSISTEMA : SIEP

PRODUCCION 2010

PAGINA: 1 de 11

APLICACION : ANEXO CIER

MINISTERIO DE HACIENDA Y CREDITO PUBLICO

FECHA: 08/04/2010

ENTIDAD : DGP

EJECUCION DE ASIGNACION ALIVIO HIPC DE LA DEUDA EXTERNA PARA GASTO

HORA: 08:36:24 AM

USUARIO : DGP027

EN POBREZA

REPORTE: PRPSIEP134

DE: ENERO

A: MARZO

ORGANISMO/PROGRAMA/PROYECTO/ACTIVIDAD	PRESUPUESTO ACTUALIZADO	DEVENGADO ACUMULADO	***** GASTO DE CAPITAL *****
			SALDO DEVENGAR
RENTAS DEL TESORO / ALIVIO BANCO MUNDIAL	11,731,000.00	0.00	11,731,000.00
MINISTERIO AGROPECUARIO Y FORESTAL	11,731,000.00	0.00	11,731,000.00
PROGRAMA PRODUCTIVO ALIMENTARIO	11,731,000.00	0.00	11,731,000.00
BONO PRODUCTIVO ALIMENTARIO	11,731,000.00	0.00	11,731,000.00
RENTAS DEL TESORO / ALIVIO BID	828,116,000.00	269,497,626.99	558,618,373.01
MINISTERIO DE EDUCACIÓN	187,500,000.00	27,814,859.27	159,685,140.73
PROYECTOS CENTRALES	82,688,103.00	270,070.90	82,418,032.10
REHABILITACIÓN CENTRO ESCOLAR LA ESPERANZA	2,459,718.00	0.00	2,459,718.00
REHABILITACIÓN CENTRO ESCOLAR SUKUAS ABAJO	2,459,718.00	0.00	2,459,718.00
CENTRO ESCOLAR EL SALTO	309,000.00	0.00	309,000.00
CENTRO ESCOLAR MIXTA MORRITO	34,000.00	0.00	34,000.00
CENTRO ESCOLAR LAS TRANQUERAS	307,000.00	0.00	307,000.00
CENTRO ESCOLAR EL SILENCIO NO.2	314,000.00	0.00	314,000.00
INSTITUTO LUIS ALBERTO CABRALES NO.2	2,650,474.00	0.00	2,650,474.00
REHABILITACIÓN INSTITUTO JOSÉ SCHENDEL	3,504,357.00	0.00	3,504,357.00
CENTRO ESCOLAR MIGUEL OBANDO MARTÍNEZ	3,716,200.00	0.00	3,716,200.00
INSTITUTO LA CONCORDIA	2,237,760.00	0.00	2,237,760.00
CENTRO ESCOLAR MIGUEL LARREYNAGA	3,000,000.00	0.00	3,000,000.00
CENTRO ESCOLAR NICARAO	95,562.50	95,562.50	0.00
CENTRO ESCOLAR SANTA RITA	72,509.23	0.00	72,509.23
CENTRO ESCOLAR RAFAELA HERRERA	1,791,790.00	0.00	1,791,790.00
CENTRO ESCOLAR EDELBERTO TORREZ	132,559.70	0.00	132,559.70
CENTRO ESCOLAR SALOMÓN DE LA SELVA	128,234.26	128,234.26	0.00
CENTRO ESCOLAR PABLO JOSÉ GÓMEZ SALGADO	1,808,210.00	0.00	1,808,210.00
REHABILITACIÓN CENTRO ESCOLAR OFELIA LARIOS	1,807,618.00	0.00	1,807,618.00
REHABILITACIÓN CENTRO ESCOLAR JOSÉ ROMÁN ARAGÓN	1,807,618.00	0.00	1,807,618.00
INSTITUTO NACIONAL JUAN JOSÉ RODRÍGUEZ	7,000,000.00	0.00	7,000,000.00
CENTRO ESCOLAR SAN NICOLÁS	1,515,771.00	0.00	1,515,771.00
CENTRO ESCOLAR GERMÁN POMARES (CRISTO REY)	1,445,408.00	0.00	1,445,408.00
CENTRO ESCOLAR ARMIDA BRAVO	997,920.00	0.00	997,920.00
CENTRO ESCOLAR LA ESPERANZA (BOACO)	1,041,154.00	0.00	1,041,154.00
REHABILITACIÓN CENTRO ESCOLAR ELAISA SANDOVAL	1,102,052.00	0.00	1,102,052.00
REHABILITACIÓN CENTRO ESCOLAR CARACOLITOS NEGROS	1,800,000.00	0.00	1,800,000.00
REHABILITACIÓN CENTRO ESCOLAR JUAN DE DIOS CABRERA	1,150,654.00	0.00	1,150,654.00
REHABILITACIÓN CENTRO ESCOLAR CAYETANO ESTRELLA DÍAZ	1,232,218.00	0.00	1,232,218.00
CENTRO ESCOLAR ANA MARÍA WEDJESJO	2,800,000.00	0.00	2,800,000.00
CENTRO ESCOLAR ENMANUEL MONGALO Y RUBIO (ESTELÍ)	1,280,000.00	0.00	1,280,000.00
REHABILITACIÓN CENTRO ESCOLAR LA GUABA	1,690,655.00	0.00	1,690,655.00
REHABILITACIÓN CENTRO ESCOLAR EL JARDÍN	1,690,655.00	0.00	1,690,655.00
REHABILITACIÓN CENTRO ESCOLAR CARRUSEL	1,231,553.00	0.00	1,231,553.00
REHABILITACIÓN CENTRO ESCOLAR RAÚL MADRÍZ CABALLERO	1,606,128.00	0.00	1,606,128.00
ESTUDIOS DE INFRAESTRUCTURA ESCOLAR A NIVEL NACIONAL	887,999.00	2,040.00	885,959.00
DOTACIÓN DE PUPITRES Y SET DE MOBILIARIO PARA PREESCOLAR Y MA	8,372,474.00	0.00	8,372,474.00
SUPERVISIÓN DE OBRAS-ESCUELAS E INSTITUTOS (PINRE)	682,430.00	44,234.14	638,195.86
REHABILITACIÓN CENTRO ESCOLAR RENÉ SCHICK	2,500,000.00	0.00	2,500,000.00
REHABILITACIÓN CENTRO ESCOLAR CAMILO ZAPATA	3,016,396.31	0.00	3,016,396.31
CENTRO ESCOLAR SANTA ELENA (ANEXO ESCUELA PEDRO JOAQUÍN CH	3,688,214.00	0.00	3,688,214.00
REHABILITACIÓN CENTRO ESCOLAR TENDERÍ	2,288,222.00	0.00	2,288,222.00
REHABILITACIÓN CENTRO ESCOLAR BUENA ESPERANZA	1,773,511.00	0.00	1,773,511.00
CENTRO ESCOLAR ENMANUEL MONGALO (MADRIZ)	3,258,360.00	0.00	3,258,360.00
FORMACIÓN Y DESARROLLO PROFESIONAL DOCENTE	36,368,825.00	16,228,500.61	20,140,324.39
ESCUELA NORMAL JOSÉ MARTÍ	16,443,331.11	12,887,870.02	3,555,461.09
ESCUELA NORMAL RIGOBERTO CABEZAS	4,571,830.72	0.00	4,571,830.72
ESCUELA NORMAL CENTRAL DE MANAGUA	500,000.00	499,999.81	0.19

FILTRADO POR : Si Consolida(S/N)=S

PARAMETROS ESPECIALES: Mes Inicial (MM)=1 / Mes Final (MM)=3 / Gasto Capital(S/N)=S

Cuadro No. 18

SUBSISTEMA : SIEP

PRODUCCION 2010

PAGINA: 2 de 11

APLICACION : ANEXO CIER

MINISTERIO DE HACIENDA Y CREDITO PUBLICO

FECHA: 08/04/2010

ENTIDAD : DGP

EJECUCION DE ASIGNACION ALIVIO HIPC DE LA DEUDA EXTERNA PARA GASTO

HORA: 08:36:24 AM

USUARIO : DGP027

EN POBREZA

REPORTE: PRPSIEP134

DE: ENERO

A: MARZO

ORGANISMO/PROGRAMA/PROYECTO/ACTIVIDAD	PRESUPUESTO ACTUALIZADO	***** GASTO DE CAPITAL *****	
		DEVENGADO ACUMULADO	SALDO DEVENGAR
RENTAS DEL TESORO / ALIVIO BID			
MINISTERIO DE EDUCACIÓN			
FORMACIÓN Y DESARROLLO PROFESIONAL DOCENTE			
ESCUELA NORMAL RICARDO MORALES AVILÉS	5,853,663.17	2,840,630.78	3,013,032.39
DOTACIÓN DE MOBILIARIO Y EQUIPO	9,000,000.00	0.00	9,000,000.00
EDUCACIÓN PRIMARIA	5,797,766.00	46,940.00	5,750,826.00
CENTRO ESCOLAR SAN ANDRÉS DE BOBOQUÉ	299,627.00	0.00	299,627.00
CENTRO ESCOLAR RICARDO MORALES AVILÉS	298,502.00	0.00	298,502.00
SUPERVISIÓN DE OBRAS - CENTROS ESCOLARES EN LA REGIÓN NORTE	110,000.00	46,940.00	63,060.00
CENTRO ESCOLAR LA RICA	634,098.00	0.00	634,098.00
CENTRO ESCOLAR LA CORONA	256,801.00	0.00	256,801.00
CENTRO ESCOLAR SAN ISIDRO	144,770.00	0.00	144,770.00
CENTRO ESCOLAR EL BIJAGUAL	290,697.00	0.00	290,697.00
CENTRO ESCOLAR LESBIA LÓPEZ	514,008.00	0.00	514,008.00
CENTRO ESCOLAR QUEBRADA HONDA	181,381.00	0.00	181,381.00
CENTRO ESCOLAR 14 DE SEPTIEMBRE	488,770.00	0.00	488,770.00
CENTRO ESCOLAR BENJAMÍN ZELEDÓN	1,464,723.00	0.00	1,464,723.00
CENTRO ESCOLAR JAIRO JOSÉ SUÁREZ	367,841.00	0.00	367,841.00
CENTRO ESCOLAR JOSÉ SANTOS ZELAYA	172,093.00	0.00	172,093.00
CENTRO ESCOLAR JOSÉ DOLORES RIVERA	162,549.00	0.00	162,549.00
CENTRO ESCOLAR JOSÉ DOLORES ESTRADA	411,906.00	0.00	411,906.00
EDUCACIÓN SECUNDARIA	62,645,306.00	11,269,347.76	51,375,958.24
INSTITUTO SANTA CRUZ	2,000,000.00	0.00	2,000,000.00
INSTITUTO GUSTAVO CARRIÓN	21,691,893.00	0.00	21,691,893.00
INSTITUTO ENMANUEL MONGALO	2,204,922.50	0.00	2,204,922.50
INSTITUTO AZARÍAS H. PALLAIS	3,100,000.00	0.00	3,100,000.00
INSTITUTO TÉCNICO DE BOSAWÁS	2,670,000.00	0.00	2,670,000.00
INSTITUTO MIGUEL DE CERVANTES	1,995,077.50	0.00	1,995,077.50
INSTITUTO SALOMÓN DE LA SELVA	10,405,760.00	6,162,709.69	4,243,050.31
INSTITUTO REPÚBLICA DE DINAMARCA	11,817,653.00	5,106,638.07	6,711,014.93
DOTACIÓN DE EQUIPOS, MATERIALES Y SUMINISTROS	1,260,000.00	0.00	1,260,000.00
DOTACIÓN DE MOBILIARIO Y EQUIPO	5,500,000.00	0.00	5,500,000.00
MINISTERIO DE TRANSPORTE E INFRAESTRUCTURA	463,344,000.00	221,243,065.02	242,100,934.98
CONSTRUCCIÓN DE CARRETERAS	165,670,000.00	76,541,034.22	89,128,965.78
AUDITORIAS EXTERNAS (BM CR-4185-NI)	15,000.00	0.00	15,000.00
SUPERVISIÓN ADOQUINADO DEL CAMINO ESTELÍ-LLANOS DE COLÓN	95,000.00	48,657.16	46,342.84
UNIDAD COORDINADORA DE PROYECTOS (GASTOS OPERATIVOS)	5,015,242.00	1,040,465.92	3,974,776.08
MANTENIMIENTO SAN ISIDRO-MALPAISILLO(BID-1599/SF-NI)	50,000.00	22,375.48	27,624.52
REHABILITACIÓN TRAMO DEL PUENTE LA PAVONA-LA PITA-MALECONCI	2,700,000.00	0.00	2,700,000.00
SUPERVISIÓN	800,000.00	0.00	800,000.00
ESTUDIO DE FACTIBILIDAD Y DISEÑO PARA EL MEJORAMIENTO DE LA CA	2,519,000.00	0.00	2,519,000.00
FACTIBILIDAD Y DISEÑO PARA EL MEJORAMIENTO DE LA CARRETERA SA	1,591,000.00	0.00	1,591,000.00
FACTIBILIDAD Y DISEÑO PARA EL MEJORAMIENTO DE LA CARRETERA SA	5,769,000.00	0.00	5,769,000.00
FACTIBILIDAD Y DISEÑO PARA EL MEJORAMIENTO DE LA CARRETERA LA	372,000.00	0.00	372,000.00
FACTIBILIDAD PARA EL MEJORAMIENTO DE LA CARRETERA EL ARRAYAN	284,000.00	0.00	284,000.00
FACTIBILIDAD PARA EL MEJORAMIENTO DE LA CARRETERA LAS CRUCES	481,000.00	0.00	481,000.00
FACTIBILIDAD PARA EL MEJORAMIENTO DE LA CARRETERA EMP. COSIGI	963,000.00	0.00	963,000.00
REFUERZO Y MEJORAMIENTO DE LA CARRETERA PAVIMENTADA CHINAN	70,000.00	0.00	70,000.00
SUPERVISIÓN REFUERZO Y MEJORAMIENTO DE LA CARRETERA PAVIMEI	80,000.00	0.00	80,000.00
REVESTIMIENTO GRANULAR DE CARRETERA LAS CRUCES - SAN GABRIE	67,864.00	62,527.75	5,336.25
SUPERVISIÓN REVESTIMIENTO GRANULAR DE CARRETERA LAS CRUCES	82,136.00	42,655.48	39,480.52
REFORZAMIENTO DE CARRETERA EL GUAYACAN - JINOTEGA (UE NIC/B	654,000.00	0.00	654,000.00
ESTUDIO Y DISEÑO DEL TRAMO MARSELLA- SAN JUAN DEL SUR- EL OST	1,167,000.00	841,625.70	325,374.30
FACTIBILIDAD Y DISEÑO PARA LA REHABILITACIÓN DEL TRAMO SAN RAF.	1,506,000.00	362,475.50	1,143,524.50

FILTRADO POR : Si Consolida(S/N)=S

PARAMETROS ESPECIALES: Mes Inicial (MM)=1 / Mes Final (MM)=3 / Gasto Capital(S/N)=S

Cuadro No. 18

SUBSISTEMA : SIEP
 APLICACION : ANEXO CIER
 ENTIDAD : DGP
 USUARIO : DGP027

PRODUCCION 2010
 MINISTERIO DE HACIENDA Y CREDITO PUBLICO
 EJECUCION DE ASIGNACION ALIVIO HIPC DE LA DEUDA EXTERNA PARA GASTO
 EN POBREZA
 DE: ENERO A: MARZO

PAGINA: 3 de 11
 FECHA: 08/04/2010
 HORA: 08:36:24 AM
 REPORTE: PRPSIEP134

ORGANISMO/PROGRAMA/PROYECTO/ACTIVIDAD	PRESUPUESTO ACTUALIZADO	DEVENGADO ACUMULADO	***** GASTO DE CAPITAL *****
			SALDO DEVENGAR
RENTAS DEL TESORO / ALIVIO BID			
MINISTERIO DE TRANSPORTE E INFRAESTRUCTURA			
CONSTRUCCIÓN DE CARRETERAS			
REHABILITACIÓN Y MEJORAMIENTO DE CARRETERA MATAGALPA - JINOT SUPERVISIÓN (BCIE NO. 1904)	14,000,000.00	8,340,828.39	5,659,171.61
PAVIMENTACIÓN TRAMO 2.2 EL TULE- SAN CARLOS (BID 1796/SF-NI)	2,577,000.00	422,258.27	2,154,741.73
PAVIMENTACIÓN TRAMO 3:CARRETERA LA ARGENTINA - LAS TABLILLAS	18,000.00	0.00	18,000.00
PAVIMENTACIÓN TRAMO 1.1 EMPALME LOVAGO-PUENTE NISCALA (BID 1	255,000.00	0.00	255,000.00
PAVIMENTACIÓN TRAMO 2.1 EMPALME PÁJARO NEGRO- EL TULE (BID 17	504,000.00	163,853.37	340,146.63
PAVIMENTACIÓN TRAMO 1.2 PUENTE NISCALA- EMPALME PÁJARO NEGR	432,000.00	41,701.34	390,298.66
SUPERVISIÓN TRAMO 3 CARRETERA LA ARGENTINA - LAS TABLILLAS	492,000.00	153,154.98	338,845.02
UNIDAD COORDINADORA DE PROYECTOS (GASTOS OPERATIVOS)	636,000.00	0.00	636,000.00
SUPERVISIÓN TRAMO 2 DE LA CARRETERA EMPALME PÁJARO NEGRO- E	2,068,000.00	0.00	2,068,000.00
SUPERVISIÓN TRAMO 1 DE LA CARRETERA EMPALME LOVAGO- PUENTE	723,000.00	0.00	723,000.00
REHABILITACIÓN DE LA CARRETERA SAN RAMÓN - MUY MUY (BCIE NO.15	900,000.00	444,901.11	455,098.89
SUPERVISIÓN (BCIE NO. 1905)	18,090,000.00	17,953,132.13	136,867.87
FACTIBILIDAD Y DISEÑO PARA EL MEJORAMIENTO DEL CAMINO EMPALM	1,670,000.00	644,738.94	1,025,261.06
MEJORAMIENTO CAMINO EMPALME MORRITO - MORRITO (BCIE-1850)	1,522,000.00	0.00	1,522,000.00
MEJORAMIENTO CAMINO EMPALME PÁJARO NEGRO - EL TRIUNFO (BCIE	1,000,000.00	103,463.43	896,536.57
MEJORAMIENTO CAMINO EMPALME SAN MIGUELITO - SAN MIGUELITO (B	1,000,000.00	106,422.41	893,577.59
MEJORAMIENTO CAMINO SAN CARLOS - EMPALME LAS AZUCENAS - LOS	1,000,000.00	92,894.44	907,105.56
SUPERVISIÓN MEJORAMIENTO CAMINO EMPALME MORRITO-MORRITO (E	1,000,000.00	210,358.71	789,641.29
SUPERVISIÓN MEJORAMIENTO CAMINO EMPALME SAN MIGUELITO- SAN	500,000.00	277,253.21	222,746.79
SUPERVISIÓN MEJORAMIENTO CAMINO SAN CARLOS- EMPALME LAS AZL	500,000.00	281,646.75	218,353.25
SUPERVISIÓN MEJORAMIENTO CAMINO EMPALME PÁJARO NEGRO- EL T	500,000.00	205,520.56	294,479.44
FACTIBILIDAD Y DISEÑO, MEJORAMIENTO DE LA CARRETERA LA LIBERTAD	500,000.00	277,162.15	222,837.85
FACTIBILIDAD Y DISEÑO, MEJORAMIENTO DEL CAMINO SANTA ROSA - CC	2,912,000.00	0.00	2,912,000.00
REVESTIMIENTO GRANULAR CUYALÍ- LA COLONIA - ABISINIA; ABISINIA -	2,317,000.00	0.00	2,317,000.00
SUPERVISIÓN REVESTIMIENTO GRANULAR CUYALÍ - LA COLONIA - ABISI	70,000.00	0.00	70,000.00
MEJORAMIENTO SOBRE LA CARRETERA RÍO BLANCO - SIUNA - PTE. BAN	80,000.00	57,827.32	22,172.68
REHABILITACIÓN Y MEJORAMIENTO DE LA CARRETERA EL VIEJO - TONA	25,000,000.00	17,857,143.21	7,142,856.79
SUPERVISIÓN REHABILITACIÓN Y MEJORAMIENTO DE LA CARRETERA EL	420,000.00	0.00	420,000.00
REHABILITACIÓN Y MEJORAMIENTO DE LA CARRETERA EL CONGO-EMPA	570,000.00	0.00	570,000.00
SUPERVISIÓN REHABILITACIÓN Y MEJORAMIENTO DE LA CARRETERA EI	202,000.00	0.00	202,000.00
PAVIMENTACIÓN DE LA CARRETERA CUATRO ESQUINAS-TEMPISQUIAPA	424,000.00	0.00	424,000.00
SUPERVISIÓN PAVIMENTACIÓN DE LA CARRETERA CUATRO ESQUINAS-T	21,832,000.00	0.00	21,832,000.00
REHABILITACIÓN EMPALME JIQUILILLO-JIQUILILLO-PADRE RAMOS, EL CC	4,000,000.00	0.00	4,000,000.00
ADOQUINADO CAMINO TOLA-NANCIMI	8,300,000.00	2,669,674.42	5,630,325.58
ADOQUINADO LA SUBASTA - CAMOAPA	150,000.00	274,286.81	-124,286.81
ADOQUINADO CASARES- HUEHUETE (MCA)	3,698,985.29	3,698,985.29	0.00
ADOQUINADO CAMINO LAS LAJITAS-CUAPA	100,000.00	3,477.23	96,522.77
ADOQUINADO PROINCASA- COFRADIA (MCA)	2,224,294.05	2,092,815.10	131,478.95
ADOQUINADO EL QUINO SANTA CRUZ MERIDA	100,000.00	71,057.39	28,942.61
ADOQUINADO NACASCOLO- TALAGUERA (MCA)	903,865.17	584,038.85	319,826.32
ADOQUINADO RUBÉN DARÍO- PROLACSA (MCA)	100,000.00	28,096.05	71,903.95
ADOQUINADO SAN ANTONIO- SAN GREGORIO (MCA)	300,000.00	0.00	300,000.00
ADOQUINADO ESTELÍ- LLANOS DE COLÓN TRAMO I	263,409.99	263,409.99	0.00
ADOQUINADO DEL CAMINO TISMA-EMPALME ZAMBRANO	100,000.00	0.00	100,000.00
ADOQUINADO SAN FRANCISCO LIBRE - LAS DELICIAS	2,000,000.00	3,821,613.86	-1,821,613.86
ADOQUINADO SAN JORGE- BUENOS AIRES- POPOYUAPA (MCA)	916,832.38	823,491.70	93,340.68
ADOQUINADO DE TRAMO SANTO TOMAS-SAN PEDRO DE LOVAGO	132,363.79	83,818.60	48,545.19
ADOQUINADO DEL CAMINO EMPALME APOSENTILLO-APOSENTILLO	1,000,000.00	184,734.83	815,265.17
ADOQUINADO CAMINO LA ESPERANZA - NACIONES UNIDADES (ETAPA I)	623,000.00	272,746.27	350,253.73
ADOQUINADO DEL CAMINO NUEVA GUINEA - LA ESPERANZA (ETAPA I)	200,000.00	0.00	200,000.00
ADOQUINADO CAMINO TEUSTEPE - SAN DIEGO, SAN JOSÉ DE LOS REMA	200,000.00	0.00	200,000.00
ADOQUINADO JUIGALPA- LA LIBERTAD. SECCIÓN COSMATILLO- LA CURV	2,600,000.00	4,589,744.68	-1,989,744.68
	1,100,000.00	4,237,810.40	-3,137,810.40

Cuadro No. 18

SUBSISTEMA : SIEP
 APLICACION : ANEXO CIER
 ENTIDAD : DGP
 USUARIO : DGP027

PRODUCCION 2010
 MINISTERIO DE HACIENDA Y CREDITO PUBLICO
 EJECUCION DE ASIGNACION ALIVIO HIPC DE LA DEUDA EXTERNA PARA GASTO
 EN POBREZA
 DE: ENERO A: MARZO

PAGINA: 4 de 11
 FECHA: 08/04/2010
 HORA: 08:36:24 AM
 REPORTE: PRPSIEP134

ORGANISMO/PROGRAMA/PROYECTO/ACTIVIDAD	PRESUPUESTO ACTUALIZADO	***** GASTO DE CAPITAL *****	
		DEVENGADO ACUMULADO	SALDO DEVENGAR
RENTAS DEL TESORO / ALIVIO BID			
MINISTERIO DE TRANSPORTE E INFRAESTRUCTURA			
CONSTRUCCIÓN DE CARRETERAS			
ADOQUINADO JUIGALPA-LA LIBERTAD(SECCIÓN COMUNIDAD VIGIA - SA	1,786,897.00	119,264.43	1,667,632.57
ADOQUINADO DEL CAMINO ESTEÍ-LLANOS DE COLÓN (TRAMO II:KM 11.5-	2,148,529.36	68,926.28	2,079,603.08
ADOQUINADO DEL CAMINO SAN JUAN DE RÍO COCO-ENTRADA COMUNID	22,333.96	0.00	22,333.96
ADOQUINADO DEL CAMINO ESTEÍ-LLANOS DE COLÓN (TRAMO III:LLANOS	1,136,861.00	0.00	1,136,861.00
ADOQUINADO DEL CAMINO PALACAGUINA-TELPA NECA-SAN JUAN DEL R	1,000,000.00	30,612.32	969,387.68
ADOQUINADO DEL CAMINO PALACAGUINA-TELPA NECA-SAN JUAN DEL R	2,567,386.01	2,567,386.01	0.00
CONSERVACIÓN DE LA RED VIAL	297,674,000.00	144,702,030.80	152,971,969.20
YALI- LA RICA- EL CARACOL	3,073,000.00	1,655,346.53	1,417,653.47
ESQUIPULAS- CERRO EL PADRE	909,000.00	270,000.00	639,000.00
LAS NUBES- SAN ANTONIO SUR	2,250,000.00	668,316.83	1,581,683.17
SAN NICOLÁS- COMARCA LIMAY	3,100,000.00	920,792.08	2,179,207.92
CIUDAD DARIO- SANTA BARBARA	3,608,000.00	1,071,683.17	2,536,316.83
NACIONES UNIDAS- BLUEFIELDS	3,000,000.00	891,089.11	2,108,910.89
NUEVA GUINEA- NUEVA HOLANDA	3,000,000.00	891,089.11	2,108,910.89
SAN FRANCISCO- LAS MOJARRAS	5,268,000.00	2,724,595.17	2,543,404.83
KUKARAHILL- LAGUNA DE PERLAS	7,000,000.00	2,079,207.92	4,920,792.08
SANTA TERESA- LOS ENCUENTROS	1,800,000.00	534,653.47	1,265,346.53
NUEVA GUINEA- NACIONES UNIDAS	3,000,000.00	1,584,914.51	1,415,085.49
SAN CAYETANO- GUTIÉRREZ NORTE	2,400,000.00	1,213,151.97	1,186,848.03
SAN JUAN DE LIMAY- PUEBLO NUEVO	3,000,000.00	920,792.08	2,079,207.92
SAMULALI- EL TEPEYAC- LOS GUACIMOS	1,365,000.00	405,445.54	959,554.46
SAN FCO. DEL NORTE- RÍO LOS QUESOS	2,000,000.00	594,059.41	1,405,940.59
SAN JOSÉ DE LOS REMATES- LA CANADA	2,748,000.00	1,201,799.24	1,546,200.76
EMP. CIUDAD ANTIGUA- CIUDAD ANTIGUA	900,000.00	267,326.73	632,673.27
SAN JUAN DE LIMAY- EMPALME LA SIRENA	4,000,000.00	1,188,118.81	2,811,881.19
INGENIO VICTORIA DE JULIO- MALACATOYA	4,800,000.00	2,182,113.89	2,617,886.11
MASATEPE- MIRAZUL DEL LLANO- JINOTEPE	2,000,000.00	1,849,579.75	150,420.25
EMP. EL TRÁNSITO- EL TRÁNSITO- EL VELERO	2,000,000.00	1,167,071.41	832,928.59
ACCESO NANDAYOSIS- LOS ABURTOS- SAN ANTONIO- LOS ROMEROS-	4,300,000.00	1,277,227.72	3,022,772.28
EMPALME SUNI- SACALI- SANTA BARBARA- EL CACAO (PLANTA CENTRO	3,397,000.00	1,009,009.90	2,387,990.10
OTROS PROYECTOS DE REHABILITACIÓN DE CAMINOS INTERMUNICIPAL	2,414,000.00	254,058.92	2,159,941.08
SUPERVISIÓN MEJORAMIENTO DEL CAMINO WAPI- EL TORTUGUERO	2,500,000.00	1,436,315.55	1,063,684.45
PUENTE VADO TELPA NECA	1,499,000.00	1,499,139.99	-139.99
PUENTE VADO EL MOSQUITO	677,000.00	884,717.05	-207,717.05
PUNTES VASO WILILIKA Y PEDERNAL	2,000,000.00	1,792,282.96	207,717.04
PUENTE PEATONAL KARAWALA, FASE II	2,000,005.25	1,782,178.22	217,827.03
PUNTES BILWAS (EL JOBO- MATIGUAS)	600,000.00	297,029.71	302,970.29
PUENTE EL JOBO (SAN RAMON- EL JOBO)	600,000.00	377,889.10	222,110.90
PUENTE LOS CASTROS (ACCESO A XILOA)	893,000.00	549,052.97	343,947.03
CONSTRUCCIÓN OBRA DE DRENAJE MENOR (JICARO- LA MIA)	1,100,000.00	1,100,000.00	0.00
CONSTRUCCIÓN OBRAS DE DRENAJE MENOR (BOCAY- AYAPAL)	1,500,828.00	779,821.64	721,006.36
PUENTE LA PENCA, EST.111+550 (EMP. SAN FCO.- CAMOAPA)	2,000,000.00	1,376,429.32	623,570.68
CONSTRUCCIÓN OBRA DE DRENAJE MENOR (LA TRINIDAD- SACALI)	1,500,000.00	1,500,000.00	0.00
CONSTRUCCIÓN OBRAS DE DRENAJE MENOR (SAN RAFAEL- LA FLOR)	499,172.00	307,579.40	191,592.60
REPARACIÓN PUENTE EL TAMARINDO (LAS MOJARRAS- EL TAMARINDO	2,499,994.75	1,237,592.80	1,262,401.95
CONSTRUCCIÓN OBRAS DE DRENAJE MENOR (SANTA EMILIA- LA DALIA)	2,000,000.00	1,038,648.36	961,351.64
CONSTRUCCIÓN OBRAS DE DRENAJE MENOR (MASAYA- GRANADA, KM 4	3,000,000.00	2,474,164.65	525,835.35
CONSTRUCCIÓN OBRAS DRENAJE MENOR (SAN LORENZO EST. 89+500-9	1,200,000.00	713,038.80	486,961.20
CONSTRUCCIÓN OBRAS DE DRENAJE MENOR (NUEVA GUINEA- LA FONS	1,600,000.00	0.00	1,600,000.00
EL CHORRO- EL SAUCE	3,500,000.00	2,523,150.59	976,849.41
EL TAMBORAL- EL NISPERAL	4,635,286.00	2,234,012.04	2,401,273.96
REPARACIONES PUNTUALES LA GATEADA- EL RAMA	9,864,714.00	2,930,113.07	6,934,600.93
REPARACIÓN DE CAMINOS DE LA RED VIAL NACIONAL	1,000,000.00	123,623.65	876,376.35

FILTRADO POR : Si Consolida(S/N)=S

PARAMETROS ESPECIALES: Mes Inicial (MM)=1 / Mes Final (MM)=3 / Gasto Capital(S/N)=S

Cuadro No. 18

SUBSISTEMA : SIEP
 APLICACION : ANEXO CIER
 ENTIDAD : DGP
 USUARIO : DGP027

PRODUCCION 2010
 MINISTERIO DE HACIENDA Y CREDITO PUBLICO
 EJECUCION DE ASIGNACION ALIVIO HIPC DE LA DEUDA EXTERNA PARA GASTO
 EN POBREZA
 DE: ENERO A: MARZO

PAGINA: 5 de 11
 FECHA: 08/04/2010
 HORA: 08:36:24 AM
 REPORTE: PRPSIEP134

ORGANISMO/PROGRAMA/PROYECTO/ACTIVIDAD	PRESUPUESTO ACTUALIZADO	***** GASTO DE CAPITAL *****	
		DEVENGADO ACUMULADO	SALDO DEVENGAR
RENTAS DEL TESORO / ALIVIO BID			
MINISTERIO DE TRANSPORTE E INFRAESTRUCTURA			
CONSERVACIÓN DE LA RED VIAL			
ROSITA- BONANZA	1,500,000.00	1,425,742.58	74,257.42
ROSITA- WASAKIN	3,500,000.00	1,386,138.61	2,113,861.39
WASLALA- EL NARANJO	4,500,000.00	1,782,178.22	2,717,821.78
SANTA MARTHA- WASPÁN	3,500,000.00	2,342,319.77	1,157,680.23
EMP. ALAMIKAMBA- ALAMIKAMBA	3,000,000.00	1,188,118.81	1,811,881.19
RÍO BLANCO- PUENTE BANA CRUZ	12,500,000.00	9,558,540.19	2,941,459.81
PUENTE BANA CRUZ- PUERTO CABEZAS	11,500,000.00	8,758,207.16	2,741,792.84
INSTALACIÓN DE ALCANTARILLAS (TRIÁNGULO MINERO)	1,385,638.00	769,250.82	616,387.18
REPARACIÓN PUENTES DE MADERA EN LA RED VIAL DE LA RAAN	4,306,331.00	2,246,013.60	2,060,317.40
MANTENIMIENTO DE PUENTES DE ACERO/CONCRETO EN LA RED VIAL DI	4,308,031.00	2,132,688.61	2,175,342.39
RIVAS- TOLA	2,000,000.00	594,059.41	1,405,940.59
BOACO- EL PARAÍSO	5,000,000.00	3,090,135.06	1,909,864.94
SEÑALIZACIÓN VIAL	2,000,000.00	594,032.10	1,405,967.90
LÍMITE R-II- IZAPA	2,000,000.00	594,055.66	1,405,944.34
NEJAPA- SANTA RITA	2,587,000.00	1,483,371.62	1,103,628.38
EL PARAÍSO- MUY MUY	5,050,000.00	2,172,678.87	2,877,321.13
JINOTEGA- MIRALAGOS	1,800,000.00	534,653.47	1,265,346.53
LA GARITA- TIPITAPA	2,580,000.00	766,336.63	1,813,663.37
CHINANDEGA- VILLANUEVA	2,000,000.00	594,052.68	1,405,947.32
SANTA EMILIA- LA DALIA	5,000,000.00	1,485,148.51	3,514,851.49
EMPALME TEUSTEPE- TUESTEPE	1,028,000.00	457,253.38	570,746.62
SANTA RITA II- LÍMITE R-II	2,194,000.00	651,683.18	1,542,316.82
LAS CALABAZAS- CIUDAD DARÍO	2,500,000.00	916,978.94	1,583,021.06
ROTONDA TICUANTEPE- VERACRUZ	1,500,000.00	827,613.22	672,386.78
LA CONCHITA- SAN RAFAEL DEL SUR	8,000,000.00	4,966,539.17	3,033,460.83
EMPALME SAN FRANCISCO- SAN RAMÓN	2,500,000.00	742,574.26	1,757,425.74
EMPALME SAN LORENZO- SAN LORENZO	1,501,000.00	622,037.39	878,962.61
MATAGALPA- EMPALME SAN FRANCISCO	1,000,000.00	534,039.39	465,960.61
EMPALME PUERTO SANDINO- PUERTO SANDINO	2,000,000.00	594,050.35	1,405,949.65
JÍCARO- MURRA	3,000,000.00	1,336,778.80	1,663,221.20
JÍCARO- LA MÍA	3,500,000.00	2,923,399.12	576,600.88
ISRAEL- EL BONETE	1,500,000.00	982,190.13	517,809.87
MASATEPE- NIMBOJA	1,400,000.00	808,735.26	591,264.74
MIRALAGOS- CUYALI	3,846,000.00	1,142,376.24	2,703,623.76
MURRA- EL ROSARIO	2,500,000.00	2,376,237.62	123,762.38
LA ESPERANZA- WAPI	3,000,000.00	1,886,011.30	1,113,988.70
SUSUCAYAN- QUILALI	2,500,000.00	1,401,306.47	1,098,693.53
GRANADA- MALACATOYA	4,000,000.00	1,188,118.81	2,811,881.19
LA TRINIDAD- SACALÍ	3,000,000.00	2,851,485.15	148,514.85
MUY MUY- EL BALSAMO	2,000,000.00	594,059.41	1,405,940.59
TERRABONA- PAYACUCA	3,884,000.00	1,153,663.37	2,730,336.63
ACHUAPA- EL ACEITUNO	1,500,000.00	1,038,726.78	461,273.22
LA MOHOSA- LOS GOMEZ	1,600,000.00	1,455,273.09	144,726.91
LAS GARZAS- EL SAUCE	1,800,000.00	1,710,891.09	89,108.91
TERRABONA- LA LAGUNA	3,663,000.00	1,088,019.80	2,574,980.20
TERRABONA- SAN PEDRO	3,640,000.00	1,081,188.12	2,558,811.88
CIUDAD DARIO- MAUNICA	1,643,000.00	488,019.80	1,154,980.20
JUIGALPA- PUERTO DÍAZ	5,000,000.00	2,541,533.45	2,458,466.55
PETAQUIA- EL ACEITUNO	1,500,000.00	1,213,345.94	286,654.06
VILLANUEVA- LAS PILAS	1,965,000.00	583,663.37	1,381,336.63
MACUELIZO- SANTA MARÍA	4,500,000.00	1,336,633.66	3,163,366.34
MASIGUITO- LA EMBAJADA	3,966,000.00	1,178,019.80	2,787,980.20
LA PITA- LOS MOLLEJONES	2,000,000.00	783,009.39	1,216,990.61

Cuadro No. 18

SUBSISTEMA : SIEP
 APLICACION : ANEXO CIER
 ENTIDAD : DGP
 USUARIO : DGP027

PRODUCCION 2010
 MINISTERIO DE HACIENDA Y CREDITO PUBLICO
 EJECUCION DE ASIGNACION ALIVIO HIPC DE LA DEUDA EXTERNA PARA GASTO
 EN POBREZA
 DE: ENERO A: MARZO

PAGINA: 6 de 11
 FECHA: 08/04/2010
 HORA: 08:36:24 AM
 REPORTE: PRPSIEP134

ORGANISMO/PROGRAMA/PROYECTO/ACTIVIDAD	PRESUPUESTO ACTUALIZADO	DEVENGADO ACUMULADO	***** GASTO DE CAPITAL *****
			SALDO DEVENGAR
RENTAS DEL TESORO / ALIVIO BID			
MINISTERIO DE TRANSPORTE E INFRAESTRUCTURA			
CONSERVACIÓN DE LA RED VIAL			
LA LIBERTAD- SANTO TOMÁS	2,700,000.00	1,646,075.58	1,053,924.42
CÁRDENAS- RÍO MENA- COLÓN	4,200,000.00	1,247,524.75	2,952,475.25
RANCHO ROJO- LA CALAMIDAD	3,626,000.00	1,077,029.70	2,548,970.30
MINISTERIO DE SALUD			
ATENCIÓN INTEGRAL EN EL PRIMER NIVEL DE ATENCIÓN	116,175,000.00	7,626,880.70	108,548,119.30
69,752,322.00	812,678.15	68,939,643.85	
SUPERVISIÓN HOSPITALES PRIMARIOS	1,293,250.00	151,730.00	1,141,520.00
REHABILITACIÓN CENTRO DE SALUD CONDEGA ESTELÍ	6,548,090.00	0.00	6,548,090.00
SUPERVISIÓN DE REHABILITACIÓN DE CENTROS DE SALUD	214,000.00	0.00	214,000.00
REHABILITACIÓN PUESTO DE SALUD SAN ANDRÉS DE WIWILÍ JINOTEGA	3,200,000.00	0.00	3,200,000.00
SUPERVISIÓN REHABILITACIÓN DE PUESTOS DE SALUD	256,800.00	0.00	256,800.00
CONSTRUCCIÓN PUESTO DE SALUD EL TRIUNFO, EL ALMENDRO	8,500,000.00	0.00	8,500,000.00
SUPERVISIÓN PUESTOS DE SALUD	255,000.00	0.00	255,000.00
CONSTRUCCIÓN CASA MATERNA LAGUNA DE PERLAS	1,074,570.00	632,948.15	441,621.85
SUPERVISIÓN DE CONSTRUCCIÓN DE CASAS MATERNAS	205,440.00	28,000.00	177,440.00
EQUIPAMIENTO MÉDICO PARA PUESTOS DE SALUD	900,000.00	0.00	900,000.00
EQUIPAMIENTO MÉDICO PARA CENTROS DE SALUD	3,150,000.00	0.00	3,150,000.00
EQUIPAMIENTO MÉDICO PARA HOSPITALES PRIMARIOS	44,155,172.00	0.00	44,155,172.00
ATENCIÓN DE SALUD HOSPITALARIA			
46,422,678.00	6,814,202.55	39,608,475.45	
CONSTRUCCIÓN BODEGA DEL HOSPITAL DE LEÓN	4,473,945.00	0.00	4,473,945.00
REHABILITACIÓN DEL ÁREA DE EMERGENCIA HOSPITAL SANTIAGO DE JII	10,665,707.00	0.00	10,665,707.00
CONSTRUCCIÓN MURO PERIMETRAL HOSPITAL GASPAR GARCÍA LAVIAN	1,786,520.00	1,786,517.11	2.89
REHABILITACIÓN DEL SISTEMA HIDROSANITARIO HOSPITAL VICTORIA MC	3,600,062.00	0.00	3,600,062.00
SUPERVISIÓN REHABILITACIÓN DE HOSPITALES	351,787.00	36,000.00	315,787.00
REHABILITACIÓN DEL SISTEMA ELÉCTRICO HOSPITAL LUIS FELIPE MONC	2,088,344.00	0.00	2,088,344.00
SUPERVISIÓN REHABILITACIÓN HOSPITAL LUIS FELIPE MONCADA	205,440.00	0.00	205,440.00
SUPERVISIÓN REHABILITACIÓN HOSPITAL ASUNCIÓN DE JUIGALPA	264,000.00	0.00	264,000.00
REHABILITACIÓN DE EMERGENCIA HOSPITAL ERNESTO SEQUEIRA DE BL	1,424,277.00	1,387,579.70	36,697.30
SUPERVISIÓN REHABILITACIÓN HOSPITAL ERNESTO SEQUEIRA	128,400.00	40,845.00	87,555.00
EQUIPAMIENTO MÉDICO PARA HOSPITAL MUELLE DE LOS BUEYES	5,000,000.00	0.00	5,000,000.00
EQUIPAMIENTO MÉDICO PARA EL HOSPITAL BERTHA CALDERÓN EN EL A	2,500,000.00	0.00	2,500,000.00
EQUIPAMIENTO MÉDICO PARA EL CENTRO NACIONAL DE RADIOTERAPIA	5,000,000.00	0.00	5,000,000.00
EQUIPAMIENTO MÉDICO PARA EL CENTRO NACIONAL DE CARDIOLOGÍA	2,000,000.00	0.00	2,000,000.00
EQUIPAMIENTO MÉDICO PARA EL CENTRO NACIONAL DE OFTALMOLOGÍ	2,000,000.00	0.00	2,000,000.00
CONSTRUCCIÓN DE EDIFICIOS DE HOSPITALIZACIÓN GINECO-OBSTETRI	4,790,482.00	3,563,260.74	1,227,221.26
SUPERVISIÓN REHABILITACIÓN DEL HOSPITAL ALEMÁN NICARAGÜENSE	143,714.00	0.00	143,714.00
MINISTERIO DE LA FAMILIA, ADOLESCENCIA Y NIÑEZ			
SERVICIOS DE RESTITUCION DE LOS DERECHOS DE LOS NNA Y ADULTO MAYOR	1,018,000.00	286,373.09	731,626.91
1,018,000.00	286,373.09	731,626.91	
EQUIPAMIENTO	18,044.98	18,044.98	0.00
UNIDAD EJECUTORA	999,955.02	268,328.11	731,626.91
MINISTERIO DE ENERGÍA Y MINAS			
ELECTRICIDAD Y RECURSOS RENOVABLES	58,390,000.00	12,480,836.05	45,909,163.95
58,390,000.00	12,480,836.05	45,909,163.95	
CONSTRUCCIÓN DE SISTEMA DE DISTRIBUCIÓN DE ENERGÍA ELÉCTRICA	9,936.84	0.00	9,936.84
CONSTRUCCIÓN DE SISTEMA DE DISTRIBUCIÓN DE ENERGÍA ELÉCTRICA	6,682.92	0.00	6,682.92
CONSTRUCCIÓN DE SISTEMA DE DISTRIBUCIÓN DE ENERGÍA ELÉCTRICA	13,102.06	0.00	13,102.06
CONSTRUCCIÓN DE SISTEMA DE DISTRIBUCIÓN DE ENERGÍA ELÉCTRICA	3,232.74	0.00	3,232.74
CONSTRUCCIÓN DE SISTEMA DE DISTRIBUCIÓN DE ENERGÍA ELÉCTRICA	2,452.82	0.00	2,452.82
CONSTRUCCIÓN DE SISTEMA DE DISTRIBUCIÓN EN COMUNIDAD LOS LIMK	21,926.00	0.00	21,926.00
CONSTRUCCIÓN DE SISTEMA DE DISTRIBUCIÓN DE ENERGÍA ELÉCTRICA	3,569.66	0.00	3,569.66

Cuadro No. 18

SUBSISTEMA : SIEP
 APLICACION : ANEXO CIER
 ENTIDAD : DGP
 USUARIO : DGP027

PRODUCCION 2010
 MINISTERIO DE HACIENDA Y CREDITO PUBLICO
 EJECUCION DE ASIGNACION ALIVIO HIPC DE LA DEUDA EXTERNA PARA GASTO
 EN POBREZA
 DE: ENERO A: MARZO

PAGINA: 7 de 11
 FECHA: 08/04/2010
 HORA: 08:36:24 AM
 REPORTE: PRPSIEP134

ORGANISMO/PROGRAMA/PROYECTO/ACTIVIDAD	PRESUPUESTO ACTUALIZADO	***** GASTO DE CAPITAL *****	
		DEVENGADO ACUMULADO	SALDO DEVENGAR
RENTAS DEL TESORO / ALIVIO BID			
MINISTERIO DE ENERGÍA Y MINAS			
ELECTRICIDAD Y RECURSOS RENOVABLES			
CONSTRUCCIÓN DE SISTEMA DE DISTRIBUCIÓN DE ENERGÍA ELÉCTRICA	10,790.21	0.00	10,790.21
CONSTRUCCIÓN DE SISTEMA DE DISTRIBUCIÓN DE ENERGÍA ELÉCTRICA	11,865.65	0.00	11,865.65
CONSTRUCCIÓN DE SISTEMA DE DISTRIBUCIÓN EN COMUNIDAD EL JOB	17,617.00	0.00	17,617.00
CONSTRUCCIÓN DE SISTEMA DE DISTRIBUCIÓN EN COMUNIDAD SAN FR	19,592.00	0.00	19,592.00
CONSTRUCCIÓN DE SISTEMA DE DISTRIBUCIÓN DE ENERGÍA ELÉCTRICA	3,192.93	0.00	3,192.93
CONSTRUCCIÓN DE SISTEMA DE DISTRIBUCIÓN EN COMUNIDAD LA NARA	3,235.00	0.00	3,235.00
CONSTRUCCIÓN DE SISTEMA DE DISTRIBUCIÓN EN COMUNIDAD EL CAR	22,155.00	0.00	22,155.00
CONSTRUCCIÓN DE SISTEMA DE DISTRIBUCIÓN DE ENERGÍA ELÉCTRICA	24,911.47	0.00	24,911.47
CONSTRUCCIÓN DE SISTEMA DE DISTRIBUCIÓN EN COMUNIDAD SANTA K	9,706.00	0.00	9,706.00
CONSTRUCCIÓN DE SISTEMA DE DISTRIBUCIÓN DE ENERGÍA ELÉCTRICA	6,393.16	0.00	6,393.16
CONSTRUCCIÓN DE SISTEMA DE DISTRIBUCIÓN DE ENERGÍA ELÉCTRICA	11,469.34	0.00	11,469.34
CONSTRUCCIÓN DE SISTEMA DE DISTRIBUCIÓN DE ENERGÍA ELÉCTRICA	13,590.74	0.00	13,590.74
CONSTRUCCIÓN DE SISTEMA DE DISTRIBUCIÓN DE ENERGÍA ELÉCTRICA	11,198.09	0.00	11,198.09
CONSTRUCCIÓN DE SISTEMA DE DISTRIBUCIÓN DE ENERGÍA ELÉCTRICA	6,432.07	0.00	6,432.07
CONSTRUCCIÓN DE SISTEMA DE DISTRIBUCIÓN DE ENERGÍA ELÉCTRICA	10,018.12	0.00	10,018.12
CONSTRUCCIÓN DE SISTEMA DE DISTRIBUCIÓN DE ENERGÍA ELÉCTRICA	16,325.63	0.00	16,325.63
CONSTRUCCIÓN DE SISTEMA DE DISTRIBUCIÓN DE ENERGÍA ELÉCTRICA	10,405.86	0.00	10,405.86
CONSTRUCCIÓN DE SISTEMA DE DISTRIBUCIÓN DE ENERGÍA ELÉCTRICA	8,976.57	0.00	8,976.57
CONSTRUCCIÓN DE SISTEMA DE DISTRIBUCIÓN EN COMUNIDAD LA PALM	17,617.00	0.00	17,617.00
CONSTRUCCIÓN DE SISTEMA DE DISTRIBUCIÓN EN COMUNIDAD SAN FRA	17,106.00	0.00	17,106.00
CONSTRUCCIÓN DE SISTEMA DE DISTRIBUCIÓN DE ENERGÍA ELÉCTRICA	12,282.77	0.00	12,282.77
UNIDAD EJECUTORA(FAROL-ER)	415,808.00	83,565.00	332,243.00
CONSTRUCCIÓN DE SISTEMA DE DISTRIBUCIÓN DE ENERGÍA ELÉCTRICA	5,233.00	5,006.21	226.79
CONSTRUCCIÓN DE SISTEMA DE DISTRIBUCIÓN DE ENERGÍA ELÉCTRICA	4,219.59	4,219.59	0.00
CONSTRUCCIÓN DE SISTEMA DE DISTRIBUCIÓN DE ENERGÍA ELÉCTRICA	3,154.00	2,759.77	394.23
CONSTRUCCIÓN DE SISTEMA DE DISTRIBUCIÓN DE ENERGÍA ELÉCTRICA	2,806.39	2,806.39	0.00
CONSTRUCCIÓN DE SISTEMA DE DISTRIBUCIÓN DE ENERGÍA ELÉCTRICA	5,741.58	5,741.58	0.00
CONSTRUCCIÓN DE SISTEMA DE DISTRIBUCIÓN DE ENERGÍA ELÉCTRICA	5,486.33	5,486.33	0.00
CONSTRUCCIÓN DE SISTEMA DE DISTRIBUCIÓN DE ENERGÍA ELÉCTRICA	603.00	499.01	103.99
CONSTRUCCIÓN DE SISTEMA DE DISTRIBUCIÓN DE ENERGÍA ELÉCTRICA	1,564.56	1,501.25	63.31
CONSTRUCCIÓN DE SISTEMA DE DISTRIBUCIÓN DE ENERGÍA ELÉCTRICA	7,818.00	6,760.92	1,057.08
CONSTRUCCIÓN DE SISTEMA DE DISTRIBUCIÓN DE ENERGÍA ELÉCTRICA	4,336.00	2,503.38	1,832.62
CONSTRUCCIÓN DE SISTEMA DE DISTRIBUCIÓN DE ENERGÍA ELÉCTRICA	613.00	552.18	60.82
CONSTRUCCIÓN DE SISTEMA DE DISTRIBUCIÓN DE ENERGÍA ELÉCTRICA	2,930.00	2,666.43	263.57
CONSTRUCCIÓN DE SISTEMA DE DISTRIBUCIÓN DE ENERGÍA ELÉCTRICA	2,983.00	2,530.28	452.72
CONSTRUCCIÓN DE SISTEMA DE DISTRIBUCIÓN DE ENERGÍA ELÉCTRICA	8,761.00	7,719.81	1,041.19
CONSTRUCCIÓN DE SISTEMA DE DISTRIBUCIÓN DE ENERGÍA ELÉCTRICA	4,260.00	3,437.66	822.34
CONSTRUCCIÓN DE SISTEMA DE DISTRIBUCIÓN DE ENERGÍA ELÉCTRICA	3,845.00	3,136.92	708.08
CONSTRUCCIÓN DE SISTEMA DE DISTRIBUCIÓN DE ENERGÍA ELÉCTRICA	2,594.00	2,069.20	524.80
CONSTRUCCIÓN DE SISTEMA DE DISTRIBUCIÓN DE ENERGÍA ELÉCTRICA	23,389.55	23,389.55	0.00
CONSTRUCCIÓN DE SISTEMA DE DISTRIBUCIÓN DE ENERGÍA ELÉCTRICA	2,877.00	2,652.43	224.57
UNIDAD EJECUTORA INSTALACIONES INTERNAS EN BARRIOS DESPROTE	59,911.00	5,961.70	53,949.30
CONSTRUCCIÓN DEL SISTEMA DE DISTRIBUCIÓN DE ENERGÍA ELÉCTRIC	132,425.00	0.00	132,425.00
CONSTRUCCIÓN DE SISTEMA DE DISTRIBUCIÓN DE ENERGÍA ELÉCTRICA	761,634.00	0.00	761,634.00
CONSTRUCCIÓN DE SISTEMA DE DISTRIBUCIÓN DE ENERGÍA ELÉCTRICA	847,318.00	0.00	847,318.00
CONSTRUCCIÓN DE SISTEMA DE DISTRIBUCIÓN DE ENERGÍA ELÉCTRICA	313,293.00	0.00	313,293.00
CONSTRUCCIÓN DE SISTEMA DE DISTRIBUCIÓN DE ENERGÍA ELÉCTRICA	596,151.00	0.00	596,151.00
CONSTRUCCIÓN DE SISTEMA DE DISTRIBUCIÓN DE ENERGÍA ELÉCTRICA	578,534.00	0.00	578,534.00
CONSTRUCCIÓN DE SISTEMA DE DISTRIBUCIÓN DE ENERGÍA ELÉCTRICA	1,631,280.00	0.00	1,631,280.00
CONSTRUCCIÓN DE SISTEMA DE DISTRIBUCIÓN DE ENERGÍA ELÉCTRICA	1,437,472.00	0.00	1,437,472.00
CONSTRUCCIÓN DEL SISTEMA DE DISTRIBUCIÓN DE ENERGÍA ELÉCTRIC	74,947.00	0.00	74,947.00
CONSTRUCCIÓN DEL SISTEMA DE DISTRIBUCIÓN DE ENERGÍA ELÉCTRIC	115,826.00	0.00	115,826.00
CONSTRUCCIÓN DE SISTEMA DE DISTRIBUCIÓN DE ENERGÍA ELÉCTRICA	542,229.00	0.00	542,229.00

Cuadro No. 18

SUBSISTEMA : SIEP
 APLICACION : ANEXO CIER
 ENTIDAD : DGP
 USUARIO : DGP027

PRODUCCION 2010
 MINISTERIO DE HACIENDA Y CREDITO PUBLICO
 EJECUCION DE ASIGNACION ALIVIO HIPC DE LA DEUDA EXTERNA PARA GASTO
 EN POBREZA
 DE: ENERO A: MARZO

PAGINA: 8 de 11
 FECHA: 08/04/2010
 HORA: 08:36:24 AM
 REPORTE: PRPSIEP134

ORGANISMO/PROGRAMA/PROYECTO/ACTIVIDAD	PRESUPUESTO ACTUALIZADO	***** GASTO DE CAPITAL *****	
		DEVENGADO ACUMULADO	SALDO DEVENGAR
RENTAS DEL TESORO / ALIVIO BID			
MINISTERIO DE ENERGÍA Y MINAS			
ELECTRICIDAD Y RECURSOS RENOVABLES			
CONSTRUCCIÓN DE SISTEMA DE DISTRIBUCIÓN DE ENERGÍA ELÉCTRICA	2,259,465.00	0.00	2,259,465.00
CONSTRUCCIÓN DEL SISTEMA DE DISTRIBUCIÓN DE ENERGÍA ELÉCTRICA	102,875.01	83,952.40	18,922.61
CONSTRUCCIÓN DE SISTEMA DE DISTRIBUCIÓN DE ENERGÍA ELÉCTRICA	816,867.00	0.00	816,867.00
CONSTRUCCIÓN DE SISTEMA DE DISTRIBUCIÓN DE ENERGÍA ELÉCTRICA	747,780.00	0.00	747,780.00
CONSTRUCCIÓN DE SISTEMA DE DISTRIBUCIÓN DE ENERGÍA ELÉCTRICA	299,838.00	0.00	299,838.00
CONSTRUCCIÓN DE SISTEMA DE DISTRIBUCIÓN DE ENERGÍA ELÉCTRICA	123,651.00	0.00	123,651.00
CONSTRUCCIÓN DEL SISTEMA DE DISTRIBUCIÓN DE ENERGÍA ELÉCTRIC	16,191.00	0.00	16,191.00
CONSTRUCCIÓN DEL SISTEMA DE DISTRIBUCIÓN DE ENERGÍA ELÉCTRIC	46,749.00	0.00	46,749.00
CONSTRUCCIÓN DEL SISTEMA DE DISTRIBUCIÓN DE ENERGÍA ELÉCTRIC	564,577.00	86,821.18	477,755.82
CONSTRUCCIÓN DE SISTEMA DE DISTRIBUCIÓN DE ENERGÍA ELÉCTRICA	2,828,637.00	2,709,767.86	118,869.14
CONSTRUCCIÓN DEL SISTEMA DE DISTRIBUCIÓN DE ENERGÍA ELÉCTRIC	35,803.00	0.00	35,803.00
CONSTRUCCIÓN DE SISTEMA DE DISTRIBUCIÓN DE ENERGÍA ELÉCTRICA	24,524.00	0.00	24,524.00
CONSTRUCCIÓN DE SISTEMA DE DISTRIBUCIÓN DE ENERGÍA ELÉCTRICA	50,730.00	0.00	50,730.00
CONSTRUCCIÓN DE SISTEMA DE DISTRIBUCIÓN DE ENERGÍA ELÉCTRICA	960,593.00	0.00	960,593.00
CONSTRUCCIÓN DE SISTEMA DE DISTRIBUCIÓN DE ENERGÍA ELÉCTRICA	920,657.00	0.00	920,657.00
CONSTRUCCIÓN DE SISTEMA DE DISTRIBUCIÓN DE ENERGÍA ELÉCTRICA	862,996.00	0.00	862,996.00
CONSTRUCCIÓN DE SISTEMA DE DISTRIBUCIÓN DE ENERGÍA ELÉCTRICA	2,507,586.00	1,647,155.50	860,430.50
CONSTRUCCIÓN DEL SISTEMA DE DISTRIBUCIÓN DE ENERGÍA ELÉCTRIC	141,775.00	0.00	141,775.00
CONSTRUCCIÓN DE SISTEMA DE DISTRIBUCIÓN DE ENERGÍA ELÉCTRICA	578,534.00	0.00	578,534.00
CONSTRUCCIÓN DEL SISTEMA DE DISTRIBUCIÓN DE ENERGÍA ELÉCTRIC	15,299.00	0.00	15,299.00
CONSTRUCCIÓN DEL SISTEMA DE DISTRIBUCIÓN DE ENERGÍA ELÉCTRIC	244,907.00	0.00	244,907.00
CONSTRUCCIÓN DEL SISTEMA DE DISTRIBUCIÓN DE ENERGÍA ELÉCTRIC	40,038.00	0.00	40,038.00
CONSTRUCCIÓN DE SISTEMA DE DISTRIBUCIÓN DE ENERGÍA ELÉCTRICA	207,367.00	0.00	207,367.00
CONSTRUCCIÓN DE SISTEMA DE DISTRIBUCIÓN DE ENERGÍA ELÉCTRICA	464,920.00	0.00	464,920.00
CONSTRUCCIÓN DEL SISTEMA DE DISTRIBUCIÓN DE ENERGÍA ELÉCTRIC	98,023.00	0.00	98,023.00
CONSTRUCCIÓN DE SISTEMA DE DISTRIBUCIÓN DE ENERGÍA ELÉCTRICA	9,431.00	0.00	9,431.00
CONSTRUCCIÓN DE SISTEMA DE DISTRIBUCIÓN DE ENERGÍA ELÉCTRICA	453,388.00	0.00	453,388.00
CONSTRUCCIÓN DEL SISTEMA DE DISTRIBUCIÓN DE ENERGÍA ELÉCTRIC	42,380.00	0.00	42,380.00
CONSTRUCCIÓN DE SISTEMA DE DISTRIBUCIÓN DE ENERGÍA ELÉCTRICA	2,998,382.00	0.00	2,998,382.00
CONSTRUCCIÓN DE SISTEMA DE DISTRIBUCIÓN DE ENERGÍA ELÉCTRICA	186,224.00	0.00	186,224.00
CONSTRUCCIÓN DE SISTEMA DE DISTRIBUCIÓN DE ENERGÍA ELÉCTRICA	687,663.00	0.00	687,663.00
CONSTRUCCIÓN DE SISTEMA DE DISTRIBUCIÓN DE ENERGÍA ELÉCTRICA	758,138.00	0.00	758,138.00
CONSTRUCCIÓN DE SISTEMA DE DISTRIBUCIÓN DE ENERGÍA ELÉCTRICA	458,300.00	0.00	458,300.00
CONSTRUCCIÓN DE SISTEMA DE DISTRIBUCIÓN DE ENERGÍA ELÉCTRICA	189,855.00	0.00	189,855.00
CONSTRUCCIÓN DE SISTEMA DE DISTRIBUCIÓN DE ENERGÍA ELÉCTRICA	2,418,227.00	0.00	2,418,227.00
CONSTRUCCIÓN DE SISTEMA DE DISTRIBUCIÓN DE ENERGÍA ELÉCTRICA	1,770,412.00	922,502.34	847,909.66
CONSTRUCCIÓN DE SISTEMA DE DISTRIBUCIÓN DE ENERGÍA ELÉCTRICA (126,354.00	0.00	126,354.00
CONSTRUCCIÓN DE SISTEMA DE DISTRIBUCIÓN DE ENERGÍA ELÉCTRICA	293,218.00	0.00	293,218.00
CONSTRUCCIÓN DE SISTEMA DE DISTRIBUCIÓN DE ENERGÍA ELÉCTRICA	190,000.00	0.00	190,000.00
CONSTRUCCIÓN DE SISTEMA DE DISTRIBUCIÓN DE ENERGÍA ELÉCTRICA	1,292,515.00	593,209.76	699,305.24
CONSTRUCCIÓN DE SISTEMA DE DISTRIBUCIÓN DE ENERGÍA ELÉCTRICA	735,074.00	521,321.34	213,752.66
CONSTRUCCIÓN DE SISTEMA DE DISTRIBUCIÓN DE ENERGÍA ELÉCTRICA	621,673.00	0.00	621,673.00
VERIFICACIÓN, LEVANTAMIENTO Y DISEÑO	1,588,327.00	421,001.15	1,167,325.85
UNIDAD EJECUTORA ELECTRIFICACIÓN RURAL	7,668,000.00	3,569,129.66	4,098,870.34
CONSTRUCCIÓN DE SISTEMA DE DISTRIBUCIÓN EN COMUNIDAD EL JOBC	19,218.00	0.00	19,218.00
CONSTRUCCIÓN DE SISTEMA DE DISTRIBUCIÓN EN COMUNIDAD LA COYC	12,278.00	0.00	12,278.00
CONSTRUCCIÓN DE SISTEMA DE DISTRIBUCIÓN EN COMUNIDAD AGUAS (11,260.00	0.00	11,260.00
CONSTRUCCIÓN DE SISTEMA DE DISTRIBUCIÓN DE ENERGÍA ELÉCTRICA	20,122.53	0.00	20,122.53
CONSTRUCCIÓN DE SISTEMA DE DISTRIBUCIÓN DE ENERGÍA ELÉCTRICA	8,959.08	0.00	8,959.08
CONSTRUCCIÓN DE SISTEMA DE DISTRIBUCIÓN DE ENERGÍA ELÉCTRICA	5,480.94	0.00	5,480.94
CONSTRUCCIÓN DE SISTEMA DE DISTRIBUCIÓN DE ENERGÍA ELÉCTRICA	5,243.00	0.00	5,243.00
CONSTRUCCIÓN DE SISTEMA DE DISTRIBUCIÓN DE ENERGÍA ELÉCTRICA	5,085.00	0.00	5,085.00
CONSTRUCCIÓN DE SISTEMA DE DISTRIBUCIÓN DE ENERGÍA ELÉCTRICA	32,121.00	0.00	32,121.00

Cuadro No. 18

SUBSISTEMA : SIEP
 APLICACION : ANEXO CIER
 ENTIDAD : DGP
 USUARIO : DGP027

PRODUCCION 2010
 MINISTERIO DE HACIENDA Y CREDITO PUBLICO
 EJECUCION DE ASIGNACION ALIVIO HIPC DE LA DEUDA EXTERNA PARA GASTO
 EN POBREZA
 DE: ENERO A: MARZO

PAGINA: 9 de 11
 FECHA: 08/04/2010
 HORA: 08:36:24 AM
 REPORTE: PRPSIEP134

ORGANISMO/PROGRAMA/PROYECTO/ACTIVIDAD	PRESUPUESTO ACTUALIZADO	***** GASTO DE CAPITAL *****	
		DEVENGADO ACUMULADO	SALDO DEVENGAR
RENTAS DEL TESORO / ALIVIO BID			
MINISTERIO DE ENERGÍA Y MINAS			
ELECTRICIDAD Y RECURSOS RENOVABLES			
CONSTRUCCIÓN DE SISTEMA DE DISTRIBUCIÓN DE ENERGÍA ELÉCTRICA	2,136.06	0.00	2,136.06
CONSTRUCCIÓN DE SISTEMA DE DISTRIBUCIÓN DE ENERGÍA ELÉCTRICA	3,051.00	0.00	3,051.00
CONSTRUCCIÓN DE SISTEMA DE DISTRIBUCIÓN DE ENERGÍA ELÉCTRICA	8,344.82	0.00	8,344.82
CONSTRUCCIÓN DE SISTEMA DE DISTRIBUCIÓN DE ENERGÍA ELÉCTRICA	8,898.00	0.00	8,898.00
CONSTRUCCIÓN DE SISTEMA DE DISTRIBUCIÓN DE ENERGÍA ELÉCTRICA	5,085.00	0.00	5,085.00
CONSTRUCCIÓN DE SISTEMA DE DISTRIBUCIÓN DE ENERGÍA ELÉCTRICA	1,615.00	0.00	1,615.00
CONSTRUCCIÓN DE SISTEMA DE DISTRIBUCIÓN DE ENERGÍA ELÉCTRICA	5,243.00	0.00	5,243.00
CONSTRUCCIÓN DE SISTEMA DE DISTRIBUCIÓN DE ENERGÍA ELÉCTRICA	965.00	0.00	965.00
CONSTRUCCIÓN DE SISTEMA DE DISTRIBUCIÓN DE ENERGÍA ELÉCTRICA	3,051.00	0.00	3,051.00
CONSTRUCCIÓN DE SISTEMA DE DISTRIBUCIÓN DE ENERGÍA ELÉCTRICA	2,011.00	0.00	2,011.00
CONSTRUCCIÓN DE SISTEMA DE DISTRIBUCIÓN DE ENERGÍA ELÉCTRICA	1,000.00	0.00	1,000.00
CONSTRUCCIÓN DE SISTEMA DE DISTRIBUCIÓN DE ENERGÍA ELÉCTRICA	12,712.00	0.00	12,712.00
CONSTRUCCIÓN DE SISTEMA DE DISTRIBUCIÓN DE ENERGÍA ELÉCTRICA	5,567.20	0.00	5,567.20
CONSTRUCCIÓN DE SISTEMA DE DISTRIBUCIÓN DE ENERGÍA ELÉCTRICA	2,158.74	0.00	2,158.74
CONSTRUCCIÓN DE SISTEMA DE DISTRIBUCIÓN DE ENERGÍA ELÉCTRICA	2,702.53	0.00	2,702.53
CONSTRUCCIÓN DE SISTEMA DE DISTRIBUCIÓN DE ENERGÍA ELÉCTRICA	7,464.00	0.00	7,464.00
CONSTRUCCIÓN DE SISTEMA DE DISTRIBUCIÓN DE ENERGÍA ELÉCTRICA	4,912.73	0.00	4,912.73
CONSTRUCCIÓN DE SISTEMA DE DISTRIBUCIÓN DE ENERGÍA ELÉCTRICA	17,053.91	0.00	17,053.91
CONSTRUCCIÓN DE SISTEMA DE DISTRIBUCIÓN DE ENERGÍA ELÉCTRICA	9,407.00	0.00	9,407.00
CONSTRUCCIÓN DE SISTEMA DE DISTRIBUCIÓN DE ENERGÍA ELÉCTRICA	6,805.00	0.00	6,805.00
CONSTRUCCIÓN DE SISTEMA DE DISTRIBUCIÓN DE ENERGÍA ELÉCTRICA	9,407.00	0.00	9,407.00
CONSTRUCCIÓN DE SISTEMA DE DISTRIBUCIÓN DE ENERGÍA ELÉCTRICA	10,759.00	0.00	10,759.00
CONSTRUCCIÓN DE SISTEMA DE DISTRIBUCIÓN DE ENERGÍA ELÉCTRICA	971.00	0.00	971.00
CONSTRUCCIÓN DE SISTEMA DE DISTRIBUCIÓN DE ENERGÍA ELÉCTRICA	3,814.00	0.00	3,814.00
UNIDAD EJECUTORA ELECTRIFICACIÓN DE NICARAGUA (PELNICA)	2,902,793.00	1,098,343.38	1,804,449.62
CONSTRUCCIÓN DEL SISTEMA DE DISTRIBUCIÓN DE ENERGÍA ELÉCTRICA	192,458.00	0.00	192,458.00
INSTALACIÓN DE SISTEMA FOTOVOLTAICO EN LA COMUNIDAD EL NANCÍ	187,933.00	0.00	187,933.00
CONSTRUCCIÓN DEL SISTEMA DE DISTRIBUCIÓN DE ENERGÍA ELÉCTRICA	57,194.00	0.00	57,194.00
CONSTRUCCIÓN DEL SISTEMA DE DISTRIBUCIÓN DE ENERGÍA ELÉCTRICA	92,619.00	0.00	92,619.00
CONSTRUCCIÓN DEL SISTEMA DE DISTRIBUCIÓN DE ENERGÍA ELÉCTRICA	80,147.00	52,329.26	27,817.74
CONSTRUCCIÓN DEL SISTEMA DE DISTRIBUCIÓN DE ENERGÍA ELÉCTRICA	230,845.00	0.00	230,845.00
CONSTRUCCIÓN DEL SISTEMA DE DISTRIBUCIÓN DE ENERGÍA ELÉCTRICA	23,976.80	0.00	23,976.80
CONSTRUCCIÓN DEL SISTEMA DE DISTRIBUCIÓN DE ENERGÍA ELÉCTRICA	255,942.00	0.00	255,942.00
CONSTRUCCIÓN DEL SISTEMA DE DISTRIBUCIÓN DE ENERGÍA ELÉCTRICA	122,142.00	0.00	122,142.00
CONSTRUCCIÓN DE SISTEMA DE DISTRIBUCIÓN DE ENERGÍA ELÉCTRICA (565,855.00	285,840.60	280,014.40
CONSTRUCCIÓN DEL SISTEMA DE DISTRIBUCIÓN DE ENERGÍA ELÉCTRICA	291,454.00	0.00	291,454.00
CONSTRUCCIÓN DEL SISTEMA DE DISTRIBUCIÓN DE ENERGÍA ELÉCTRICA	51,662.00	0.00	51,662.00
CONSTRUCCIÓN DEL SISTEMA DE DISTRIBUCIÓN DE ENERGÍA ELÉCTRICA	186,083.00	0.00	186,083.00
CONSTRUCCIÓN DEL SISTEMA DE DISTRIBUCIÓN DE ENERGÍA ELÉCTRICA	94,912.00	0.00	94,912.00
CONSTRUCCIÓN DEL SISTEMA DE DISTRIBUCIÓN DE ENERGÍA ELÉCTRICA	297,111.00	0.00	297,111.00
CONSTRUCCIÓN DEL SISTEMA DE DISTRIBUCIÓN DE ENERGÍA ELÉCTRICA	317,569.00	0.00	317,569.00
CONSTRUCCIÓN DEL SISTEMA DE DISTRIBUCIÓN DE ENERGÍA ELÉCTRICA	115,415.00	0.00	115,415.00
CONSTRUCCIÓN DEL SISTEMA DE DISTRIBUCIÓN DE ENERGÍA ELÉCTRICA	253,319.00	0.00	253,319.00
CONSTRUCCIÓN DEL SISTEMA DE DISTRIBUCIÓN DE ENERGÍA ELÉCTRICA	79,171.00	0.00	79,171.00
CONSTRUCCIÓN DEL SISTEMA DE DISTRIBUCIÓN DE ENERGÍA ELÉCTRICA	195,321.00	0.00	195,321.00
CONSTRUCCIÓN DEL SISTEMA DE DISTRIBUCIÓN DE ENERGÍA ELÉCTRICA	39,721.00	0.00	39,721.00
CONSTRUCCIÓN DEL SISTEMA DE DISTRIBUCIÓN DE ENERGÍA ELÉCTRICA	483,180.00	0.00	483,180.00
CONSTRUCCIÓN DEL SISTEMA DE DISTRIBUCIÓN DE ENERGÍA ELÉCTRICA	75,254.00	0.00	75,254.00
CONSTRUCCIÓN DEL SISTEMA DE DISTRIBUCIÓN DE ENERGÍA ELÉCTRICA	90,035.00	0.00	90,035.00
CONSTRUCCIÓN DEL SISTEMA DE DISTRIBUCIÓN DE ENERGÍA ELÉCTRICA	99,734.00	0.00	99,734.00
CONSTRUCCIÓN DEL SISTEMA DE DISTRIBUCIÓN DE ENERGÍA ELÉCTRICA	92,220.00	43,342.12	48,877.88
CONSTRUCCIÓN DEL SISTEMA DE DISTRIBUCIÓN DE ENERGÍA ELÉCTRICA	57,798.00	0.00	57,798.00
CONSTRUCCIÓN DEL SISTEMA DE DISTRIBUCIÓN DE ENERGÍA ELÉCTRICA	177,267.00	0.00	177,267.00

Cuadro No. 18

SUBSISTEMA : SIEP
 APLICACION : ANEXO CIER
 ENTIDAD : DGP
 USUARIO : DGP027

PRODUCCION 2010
 MINISTERIO DE HACIENDA Y CREDITO PUBLICO
 EJECUCION DE ASIGNACION ALIVIO HIPC DE LA DEUDA EXTERNA PARA GASTO
 EN POBREZA
 DE: ENERO A: MARZO

PAGINA: 10 de 11
 FECHA: 08/04/2010
 HORA: 08:36:24 AM
 REPORTE: PRPSIEP134

ORGANISMO/PROGRAMA/PROYECTO/ACTIVIDAD	PRESUPUESTO ACTUALIZADO	***** GASTO DE CAPITAL *****	
		DEVENGADO ACUMULADO	SALDO DEVENGAR
RENTAS DEL TESORO / ALIVIO BID			
MINISTERIO DE ENERGÍA Y MINAS			
ELECTRICIDAD Y RECURSOS RENOVABLES			
CONSTRUCCIÓN DEL SISTEMA DE DISTRIBUCIÓN DE ENERGÍA ELÉCTRICA	198,474.00	0.00	198,474.00
CONSTRUCCIÓN DE SISTEMA DE DISTRIBUCIÓN DE ENERGÍA ELÉCTRICA	324,612.00	0.00	324,612.00
CONSTRUCCIÓN DEL SISTEMA DE DISTRIBUCIÓN DE ENERGÍA ELÉCTRICA	23,599.99	23,599.99	0.00
CONSTRUCCIÓN DEL SISTEMA DE DISTRIBUCIÓN DE ENERGÍA ELÉCTRICA	120,194.00	0.00	120,194.00
CONSTRUCCIÓN DE SISTEMA DE DISTRIBUCIÓN DE ENERGÍA ELÉCTRICA	426,015.00	0.00	426,015.00
CONSTRUCCIÓN DE SISTEMA DE DISTRIBUCIÓN DE ENERGÍA ELÉCTRICA	709,126.00	0.00	709,126.00
CONSTRUCCIÓN DE SISTEMA DE DISTRIBUCIÓN DE ENERGÍA ELÉCTRICA	735,074.00	0.00	735,074.00
CONSTRUCCIÓN DE SISTEMA DE DISTRIBUCIÓN DE ENERGÍA ELÉCTRICA	817,508.00	0.00	817,508.00
INSTALACIÓN DE SISTEMA FOTOVOLTAICO- COMUNIDAD DE KOOM / WAS	1,068.00	0.00	1,068.00
INSTALACIÓN DE SISTEMA FOTOVOLTAICO- COMUNIDAD DE UHRY / WAS	1,068.00	0.00	1,068.00
INSTALACIÓN DE SISTEMA FOTOVOLTAICO- COMUNIDAD DE KLAR / WASI	1,068.00	0.00	1,068.00
INSTALACIÓN DE SISTEMA FOTOVOLTAICO- COMUNIDAD DE ASANG / WA	1,068.00	0.00	1,068.00
INSTALACIÓN DE SISTEMA FOTOVOLTAICO- COMUNIDAD DE RAITI / WASI	1,068.00	0.00	1,068.00
INSTALACIÓN DE SISTEMA FOTOVOLTAICO- COMUNIDAD DE WASLA / WA	1,068.00	0.00	1,068.00
INSTALACIÓN DE SISTEMA FOTOVOLTAICO- COMUNIDAD DE SUSUN / RO	1,068.00	0.00	1,068.00
INSTALACIÓN DE SISTEMA FOTOVOLTAICO- COMUNIDAD DE SIKILTA / SIL	1,068.00	0.00	1,068.00
INSTALACIÓN DE SISTEMA FOTOVOLTAICO- COMUNIDAD LAS BREÑAS / F	1,068.00	0.00	1,068.00
INSTALACIÓN DE SISTEMA FOTOVOLTAICO- COMUNIDAD DE BISMUNA / V	1,067.00	0.00	1,067.00
INSTALACIÓN DE SISTEMA FOTOVOLTAICO- COMUNIDAD DE SAUPUKA / \	1,068.00	0.00	1,068.00
INSTALACIÓN DE SISTEMA FOTOVOLTAICO- COMUNIDAD DE WASAKIN / F	1,068.00	0.00	1,068.00
INSTALACIÓN DE SISTEMA FOTOVOLTAICO- COMUNIDAD DE WIWINAK / V	1,068.00	0.00	1,068.00
INSTALACIÓN DE SISTEMA FOTOVOLTAICO- COMUNIDAD WOUNTA / PRIN	1,068.00	0.00	1,068.00
INSTALACIÓN DE SISTEMA FOTOVOLTAICO- COMUNIDAD DE KISALAYA / \	1,068.00	0.00	1,068.00
INSTALACIÓN DE SISTEMA FOTOVOLTAICO- COMUNIDAD DE MUSAWAS /	1,068.00	0.00	1,068.00
INSTALACIÓN DE SISTEMA FOTOVOLTAICO- COMUNIDAD DE SANTA FE / \	1,068.00	0.00	1,068.00
INSTALACIÓN DE SISTEMA FOTOVOLTAICO- COMUNIDAD DE SIKSAYARI /	1,068.00	0.00	1,068.00
INSTALACIÓN DE SISTEMA FOTOVOLTAICO- COMUNIDAD DE EL GUAYAB	1,068.00	0.00	1,068.00
INSTALACIÓN DE SISTEMA FOTOVOLTAICO- COMUNIDAD DE UNIÓN LABL	1,068.00	0.00	1,068.00
INSTALACIÓN DE SISTEMA FOTOVOLTAICO- COMUNIDAD DE ZAPOTE KU	1,068.00	0.00	1,068.00
INSTALACIÓN DE SISTEMA FOTOVOLTAICO- COMUNIDAD LAPAN /PUERT	1,068.00	0.00	1,068.00
INSTALACIÓN DE SISTEMA FOTOVOLTAICO- COMUNIDAD DE SAN CARLO	1,068.00	0.00	1,068.00
INSTALACIÓN DE SISTEMA FOTOVOLTAICO- COMUNIDAD DE AWASTINGN	1,067.00	0.00	1,067.00
INSTALACIÓN DE SISTEMA FOTOVOLTAICO- COMUNIDAD DE ROSA GRAN	1,068.00	0.00	1,068.00
INSTALACIÓN DE SISTEMA FOTOVOLTAICO- COMUNIDAD DE SALTO VERI	1,068.00	0.00	1,068.00
INSTALACIÓN DE SISTEMA FOTOVOLTAICO- COMUNIDAD DE SAN PEDRO	1,067.00	0.00	1,067.00
INSTALACIÓN DE SISTEMA FOTOVOLTAICO- COMUNIDAD DE TUSKRUTAR	1,067.00	0.00	1,067.00
INSTALACIÓN DE SISTEMA FOTOVOLTAICO- COMUNIDAD DEL HORMIGUE	1,068.00	0.00	1,068.00
INSTALACIÓN DE SISTEMA FOTOVOLTAICO- COMUNIDAD LAYASIKSA / PR	1,066.00	0.00	1,066.00
INSTALACIÓN DE SISTEMA FOTOVOLTAICO- COMUNIDAD DE BILWASKAR	1,067.00	0.00	1,067.00
INSTALACIÓN DE SISTEMA FOTOVOLTAICO- COMUNIDAD DE EL VESUBIO	1,068.00	0.00	1,068.00
INSTALACIÓN DE SISTEMA FOTOVOLTAICO- COMUNIDAD PRINZAPOLKA /	1,068.00	0.00	1,068.00
INSTALACIÓN DE SISTEMA FOTOVOLTAICO- COMUNIDAD DE KUAMWATL	1,068.00	0.00	1,068.00
INSTALACIÓN DE SISTEMA FOTOVOLTAICO- COMUNIDAD DE LA ESPERA	1,068.00	0.00	1,068.00
INSTALACIÓN DE SISTEMA FOTOVOLTAICO- COMUNIDAD DE MIGUAL BIK	1,068.00	0.00	1,068.00
INSTALACIÓN DE SISTEMA FOTOVOLTAICO- COMUNIDAD DE SAN JERÓN	1,068.00	0.00	1,068.00
INSTALACIÓN DE SISTEMA FOTOVOLTAICO- COMUNIDAD DE SANTA CLAF	1,067.00	0.00	1,067.00
INSTALACIÓN DE SISTEMA FOTOVOLTAICO- COMUNIDAD NINAYARI / PUE	1,068.00	0.00	1,068.00
INSTALACIÓN DE SISTEMA FOTOVOLTAICO- COMUNIDAD DE FRANCIA SIF	1,068.00	0.00	1,068.00
INSTALACIÓN DE SISTEMA FOTOVOLTAICO- COMUNIDAD DE LA ESPAÑO	1,068.00	0.00	1,068.00
INSTALACIÓN DE SISTEMA FOTOVOLTAICO- COMUNIDAD SANGNILAYADE	1,067.00	0.00	1,067.00
UNIDAD EJECUTORA (PROGRAMA EUROSOLAR)	1,014,192.00	247,553.92	766,638.08
SERVICIO DE CONEXIÓN SATELITAL PARA 42 COMUNIDADES DE LA RAA	402,961.00	0.00	402,961.00
CONSTRUCCIÓN DE SISTEMA DE DISTRIBUCIÓN DE ENERGÍA ELÉCTRICA	5,841.00	0.00	5,841.00

Cuadro No. 18

SUBSISTEMA : SIEP
 APLICACION : ANEXO CIER
 ENTIDAD : DGP
 USUARIO : DGP027

PRODUCCION 2010
 MINISTERIO DE HACIENDA Y CREDITO PUBLICO
 EJECUCION DE ASIGNACION ALIVIO HIPC DE LA DEUDA EXTERNA PARA GASTO
 EN POBREZA
 DE: ENERO A: MARZO

PAGINA: 11 de 11
 FECHA: 08/04/2010
 HORA: 08:36:24 AM
 REPORTE: PRPSIEP134

ORGANISMO/PROGRAMA/PROYECTO/ACTIVIDAD	PRESUPUESTO ACTUALIZADO	***** GASTO DE CAPITAL *****	
		DEVENGADO ACUMULADO	SALDO DEVENGAR
RENTAS DEL TESORO / ALIVIO BID			
MINISTERIO DE ENERGÍA Y MINAS			
ELECTRICIDAD Y RECURSOS RENOVABLES			
CONSTRUCCIÓN DE SISTEMA DE DISTRIBUCIÓN DE ENERGÍA ELÉCTRICA	18,114.00	0.00	18,114.00
CONSTRUCCIÓN DE SISTEMA DE DISTRIBUCIÓN DE ENERGÍA ELÉCTRICA	20,528.00	0.00	20,528.00
CONSTRUCCIÓN DE SISTEMA DE DISTRIBUCIÓN DE ENERGÍA ELÉCTRICA	12,864.00	0.00	12,864.00
CONSTRUCCIÓN DE SISTEMA DE DISTRIBUCIÓN DE ENERGÍA ELÉCTRICA	5,770.01	0.00	5,770.01
CONSTRUCCIÓN DE SISTEMA DE DISTRIBUCIÓN DE ENERGÍA ELÉCTRICA	10,967.00	0.00	10,967.00
CONSTRUCCIÓN DE SISTEMA DE DISTRIBUCIÓN DE ENERGÍA ELÉCTRICA	1,780.00	0.00	1,780.00
CONSTRUCCIÓN DE SISTEMA DE DISTRIBUCIÓN DE ENERGÍA ELÉCTRICA	6,695.00	0.00	6,695.00
CONSTRUCCIÓN DE SISTEMA DE DISTRIBUCIÓN DE ENERGÍA ELÉCTRICA	11,109.00	0.00	11,109.00
CONSTRUCCIÓN DE SISTEMA DE DISTRIBUCIÓN DE ENERGÍA ELÉCTRICA	9,543.00	0.00	9,543.00
CONSTRUCCIÓN DE SISTEMA DE DISTRIBUCIÓN DE ENERGÍA ELÉCTRICA	49,993.00	0.00	49,993.00
CONSTRUCCIÓN DE SISTEMA DE DISTRIBUCIÓN DE ENERGÍA ELÉCTRICA	5,259.00	0.00	5,259.00
CONSTRUCCIÓN DE SISTEMA DE DISTRIBUCIÓN DE ENERGÍA ELÉCTRICA	5,556.00	0.00	5,556.00
CONSTRUCCIÓN DE SISTEMA DE DISTRIBUCIÓN DE ENERGÍA ELÉCTRICA	6,695.00	0.00	6,695.00
CONSTRUCCIÓN DE SISTEMA DE DISTRIBUCIÓN DE ENERGÍA ELÉCTRICA	3,848.00	0.00	3,848.00
CONSTRUCCIÓN DE SISTEMA DE DISTRIBUCIÓN DE ENERGÍA ELÉCTRICA	9,780.00	0.00	9,780.00
CONSTRUCCIÓN DE SISTEMA DE DISTRIBUCIÓN DE ENERGÍA ELÉCTRICA	12,675.00	0.00	12,675.00
CONSTRUCCIÓN DE SISTEMA DE DISTRIBUCIÓN DE ENERGÍA ELÉCTRICA	20,079.00	0.00	20,079.00
CONSTRUCCIÓN DE SISTEMA DE DISTRIBUCIÓN DE ENERGÍA ELÉCTRICA	12,373.00	0.00	12,373.00
CONSTRUCCIÓN DE SISTEMA DE DISTRIBUCIÓN DE ENERGÍA ELÉCTRICA	6,126.00	0.00	6,126.00
ASIGNACIONES Y SUBVENCIONES	1,689,000.00	45,612.86	1,643,387.14
PROGRAMA DE APOYO AL FORTALECIMIENTO DE LA PLANIFICACIÓN ESTRATÉGICA Y LA PREINVERSIÓN	1,689,000.00	45,612.86	1,643,387.14
VALORACIÓN DEL POTENCIAL EÓLICO EN MONKEY POINT Y BLUEFIELDS	120,000.00	0.00	120,000.00
MEJORAMIENTO DEL SISTEMA DE AGUA POTABLE Y SANEAMIENTO PAR/	414,655.00	45,612.86	369,042.14
ESTUDIO DE FACTIBILIDAD Y DISEÑO PARA EL MEJORAMIENTO DEL TRAI	700,000.00	0.00	700,000.00
REVISIÓN DEL DISEÑO DEL TRAMO CÁDENAS - RIO MENA - COLÓN	100,000.00	0.00	100,000.00
ESTUDIO DE FACTIBILIDAD Y DISEÑO PARA LA ESTRUCUTRA DE RODAMI	354,345.00	0.00	354,345.00
RENTAS DEL TESORO / ALIVIO BCIE	60,200,000.00	0.00	60,200,000.00
MINISTERIO AGROPECUARIO Y FORESTAL	10,200,000.00	0.00	10,200,000.00
PROGRAMA PRODUCTIVO ALIMENTARIO	10,200,000.00	0.00	10,200,000.00
DIRECCIÓN Y COORDINACIÓN DEL PROGRAMA AGROALIMENTARIO DE S	10,200,000.00	0.00	10,200,000.00
ASIGNACIONES Y SUBVENCIONES	50,000,000.00	0.00	50,000,000.00
BANCO DE FOMENTO A LA PRODUCCION (PRODUZCAMOS)	50,000,000.00	0.00	50,000,000.00
BANCO DE FOMENTO A LA PRODUCCIÓN (PRODUZCAMOS)	50,000,000.00	0.00	50,000,000.00
RENTAS DEL TESORO / ALIVIO FIDA	17,890,000.00	0.00	17,890,000.00
MINISTERIO AGROPECUARIO Y FORESTAL	17,890,000.00	0.00	17,890,000.00
PROGRAMA PRODUCTIVO ALIMENTARIO	17,890,000.00	0.00	17,890,000.00
BONO PRODUCTIVO ALIMENTARIO	17,890,000.00	0.00	17,890,000.00
TOTAL REPORTE:	917,937,000.00	269,497,626.99	648,439,373.01

Cuadro No. 19

SUBSISTEMA : SIEP
 APLICACION : SIEP
 ENTIDAD : DGP
 USUARIO : DGP027

PRODUCCION 2010
 MINISTERIO DE HACIENDA Y CREDITO PUBLICO
 PROGRAMAS ESPECIFICOS
 ESTRATEGIA REDUCCION DE LA POBREZA (RECLASIFICACION ERCEP)

PAGINA: 1 de 36
 FECHA: 08/04/2010
 HORA: 08:27:01 AM
 REPORTE: PRPSIEP125A

ACTUALIZADO Y DEVENGADO (CORDOBAS)
 DE: ENERO A: MARZO

INSTITUCION	PRESUPUESTO ACTUALIZADO	DEVENGADO			SALDO POR DEVENGAR
		CORRIENTE	CAPITAL	TOTAL	
PRESIDENCIA DE LA REPÚBLICA	9,874,398.00	244,751.56	5,263,519.80	5,508,271.36	4,366,126.64
DESPACHO DE LA PRESIDENCIA	9,078,000.00	0.00	5,263,519.80	5,263,519.80	3,814,480.20
Construcción Centros de Desarrollo Infantil Waspán	2,162,700.00	0.00	1,646,625.30	1,646,625.30	516,074.70
Equipamiento Centro de Desarrollo Infantil Muy Muy	320,400.00	0.00	0.00	0.00	320,400.00
Equipamiento Centro de Desarrollo Infantil Subtiava	320,400.00	0.00	0.00	0.00	320,400.00
Equipamiento Centro de Desarrollo Infantil Juigalpa	320,400.00	0.00	0.00	0.00	320,400.00
Construcción Centro de Desarrollo Infantil Juigalpa	2,162,700.00	0.00	1,203,283.83	1,203,283.83	959,416.17
Construcción Centro de Desarrollo Infantil Muy Muy	2,162,700.00	0.00	1,384,370.25	1,384,370.25	778,329.75
Remodelación Centro de Desarrollo Infantil Subtiava	1,628,700.00	0.00	1,029,240.42	1,029,240.42	599,459.58
CONSEJO NACIONAL DE PROTECCION Y ATENCION INTEGRAL A LA NIÑEZ Y /	796,398.00	244,751.56	0.00	244,751.56	551,646.44
Consejo Nacional de Protección y Atención Integral a la Niñez y Adolescencia	796,398.00	244,751.56	0.00	244,751.56	551,646.44
MINISTERIO DE DEFENSA	12,209,080.00	572,350.50	0.00	572,350.50	11,636,729.50
DEFENSA NACIONAL	12,209,080.00	572,350.50	0.00	572,350.50	11,636,729.50
Defensa Civil	12,209,080.00	572,350.50	0.00	572,350.50	11,636,729.50
MINISTERIO DE FOMENTO, INDUSTRIA Y COMERCIO	81,983,118.00	2,794,787.17	165,781.97	2,960,569.14	79,022,548.86
FOMENTO EMPRESARIAL	72,917,844.00	1,363,086.17	165,781.97	1,528,868.14	71,388,975.86
Desarrollo de la Micro y Mediana Empresa/Préstamo 4468-NI	71,675,912.00	1,109,326.62	165,781.97	1,275,108.59	70,400,803.41
Servicios de Fomento a la Micro, Pequeña y Mediana Empresa	1,241,932.00	253,759.55	0.00	253,759.55	988,172.45
FOMENTO A LAS EXPORTACIONES	2,940,274.00	0.00	0.00	0.00	2,940,274.00
Creaciones de Capacidades Exportadoras en Pymes y Fortalecimiento al Sistema Nacional de la Calidad	2,940,274.00	0.00	0.00	0.00	2,940,274.00
PARTIDAS NO ASIGNABLES A PROGRAMAS	6,125,000.00	1,431,701.00	0.00	1,431,701.00	4,693,299.00
Transferencias al Instituto Nicaragüense de Apoyo a la Pequeña y Mediana Empresa (INPYME)	6,125,000.00	1,431,701.00	0.00	1,431,701.00	4,693,299.00
MINISTERIO DE EDUCACIÓN	5,173,860,247.47	1,162,601,465.91	49,095,595.15	1,211,697,061.06	3,962,163,186.41
ACTIVIDADES CENTRALES	717,531,912.45	118,638,350.02	0.00	118,638,350.02	598,893,562.43
Servicios de Comunicación Social	5,199,530.00	786,805.19	0.00	786,805.19	4,412,724.81
Servicios Administrativos y Financieros	147,383,808.65	29,239,282.10	0.00	29,239,282.10	118,144,526.55
Coordinación y Supervisión Boaco	8,807,704.98	1,952,931.72	0.00	1,952,931.72	6,854,773.26
Coordinación y Supervisión Managua	34,372,495.87	8,301,741.39	0.00	8,301,741.39	26,070,754.48
Acceso a la Información Pública	1,221,084.20	476,923.85	0.00	476,923.85	744,160.35
Educación Física y Deportes	568,260.00	152,555.42	0.00	152,555.42	415,704.58
Coordinación y Supervisión Yelapa Central	3,272,084.73	608,724.02	0.00	608,724.02	2,663,360.71
Coordinación y Supervisión Carazo	10,502,198.86	2,645,663.49	0.00	2,645,663.49	7,856,535.37
Coordinación y Supervisión Rivas	7,736,662.01	1,878,856.66	0.00	1,878,856.66	5,857,805.35
Coordinación y Supervisión RAAN	5,406,538.29	1,002,687.62	0.00	1,002,687.62	4,403,850.67
Centro de capacitación (PAEBANIC)	892,828.11	209,597.09	0.00	209,597.09	683,231.02
Gestión y Prevención de riesgos (desastres)	819,160.00	279,506.96	0.00	279,506.96	539,653.04
Estudios de Preinversión y Supervisión de Obras de Infraestructura Escolar	3,484,074.00	2,043,240.21	0.00	2,043,240.21	1,440,833.79
Programa Integral de Nutrición Escolar (PINE-MINED)	157,886,812.00	22,333,235.12	0.00	22,333,235.12	135,553,576.88
Servicios de Gestión Ambiental	547,863.00	168,315.68	0.00	168,315.68	379,547.32
Coordinación y Supervisión Chontales	9,253,102.57	2,093,391.47	0.00	2,093,391.47	7,159,711.10
Coordinación y Supervisión Chinandega	14,127,316.85	4,592,451.88	0.00	4,592,451.88	9,534,864.97
Coordinación y Supervisión Masaya	11,002,361.76	2,561,932.55	0.00	2,561,932.55	8,440,429.21
Consejería Escolar	5,580,321.24	2,690,789.18	0.00	2,690,789.18	2,889,532.06
Provisión de infraestructura y Equipamiento escolar	848,165.00	0.00	0.00	0.00	848,165.00
Servicios Fortalecimiento Institucional para la Gestión del MINED (PASEN)	109,738,000.00	570,590.26	0.00	570,590.26	109,167,409.74
Coordinación de los Servicios Educativos Regulares	4,305,716.00	51,137.41	0.00	51,137.41	4,254,578.59
Servicios de Tecnología Educativa	9,055,398.84	774,344.48	0.00	774,344.48	8,281,054.36

FILTRADO POR :

PARAMETROS ESPECIALES: Mes Inicial (MM)=1 / Mes Final (MM)=3 / Programa Especifico=6

PRODUCCION 2010

Cuadro No. 19

SUBSISTEMA : SIEP
 APLICACION : SIEP
 ENTIDAD : DGP
 USUARIO : DGP027

PRODUCCION 2010
 MINISTERIO DE HACIENDA Y CREDITO PUBLICO
 PROGRAMAS ESPECIFICOS
 ESTRATEGIA REDUCCION DE LA POBREZA (RECLASIFICACION ERCEP)

PAGINA: 2 de 36
 FECHA: 08/04/2010
 HORA: 08:27:01 AM
 REPORTE: PRPSIEP125A

ACTUALIZADO Y DEVENGADO (CORDOBAS)
 DE: ENERO A: MARZO

INSTITUCION	PRESUPUESTO ACTUALIZADO	DEVENGADO			SALDO POR DEVENGAR
		CORRIENTE	CAPITAL	TOTAL	
MINISTERIO DE EDUCACIÓN					
ACTIVIDADES CENTRALES					
Coordinación y Supervisión Estelí	5,742,669.18	1,605,355.73	0.00	1,605,355.73	4,137,313.45
Coordinación y Supervisión Matagalpa	19,589,150.39	5,401,689.52	0.00	5,401,689.52	14,187,460.87
Coordinación y Supervisión Río San Juan	3,948,893.71	1,166,161.92	0.00	1,166,161.92	2,782,731.79
Coordinación y Supervisión Granada	7,820,455.52	2,200,798.25	0.00	2,200,798.25	5,619,657.27
Coordinación y Supervisión Sector Minero	4,967,825.19	1,163,452.50	0.00	1,163,452.50	3,804,372.69
Normación de Currículo	3,945,267.80	1,158,649.85	0.00	1,158,649.85	2,786,617.95
Coordinación de los Servicios Educativos No Regulares	5,169,641.87	6,449,237.81	0.00	6,449,237.81	-1,279,595.94
Educación de la Sexualidad y Promoción de la Salud	38,470,422.00	368,692.78	0.00	368,692.78	38,101,729.22
Coordinación y Supervisión Jinotega	11,574,725.99	2,718,206.69	0.00	2,718,206.69	8,856,519.30
Coordinación y Supervisión León	14,172,613.77	3,463,060.20	0.00	3,463,060.20	10,709,553.57
Dirección y Coordinación de Centros Privados Subvencionados	752,349.00	216,732.55	0.00	216,732.55	535,616.45
Coordinación y Apoyo al Subsistema de Educación Autónoma Regional	19,886,447.00	375,944.64	0.00	375,944.64	19,510,502.36
Coordinación y Supervisión Nueva Segovia	9,944,826.54	2,201,640.21	0.00	2,201,640.21	7,743,186.33
Coordinación y Supervisión Madriz	8,384,631.46	2,140,516.80	0.00	2,140,516.80	6,244,114.66
Coordinación y Supervisión RAAS	11,150,506.07	2,593,506.82	0.00	2,593,506.82	8,556,999.25
PROYECTOS CENTRALES	82,688,103.00	0.00	270,070.90	270,070.90	82,418,032.10
Centro Escolar La Esperanza (Boaco)	1,041,154.00	0.00	0.00	0.00	1,041,154.00
Centro Escolar Ana María Wedjesjo	2,800,000.00	0.00	0.00	0.00	2,800,000.00
Rehabilitación Centro Escolar Tenderí	2,288,222.00	0.00	0.00	0.00	2,288,222.00
Centro Escolar Miguel Larreynaga	3,000,000.00	0.00	0.00	0.00	3,000,000.00
Centro Escolar Salomón de la Selva	128,234.26	0.00	128,234.26	128,234.26	0.00
Rehabilitación Centro Escolar José Román Aragón	1,807,618.00	0.00	0.00	0.00	1,807,618.00
Centro Escolar San Nicolás	1,515,771.00	0.00	0.00	0.00	1,515,771.00
Dotación de Pupitres y Set de Mobiliario para Preescolar y Maestros a Nivel Nacional (PINRE)	8,372,474.00	0.00	0.00	0.00	8,372,474.00
Centro Escolar Las Tranqueras	307,000.00	0.00	0.00	0.00	307,000.00
Rehabilitación Centro Escolar Cayetano Estrella Díaz	1,232,218.00	0.00	0.00	0.00	1,232,218.00
Rehabilitación Centro Escolar Carrusel	1,231,553.00	0.00	0.00	0.00	1,231,553.00
Centro Escolar Enmanuel Mongalo (Madriz)	3,258,360.00	0.00	0.00	0.00	3,258,360.00
Centro Escolar Rafaela Herrera	1,791,790.00	0.00	0.00	0.00	1,791,790.00
Centro Escolar Pablo José Gómez Salgado	1,808,210.00	0.00	0.00	0.00	1,808,210.00
Rehabilitación Centro Escolar Ofelia Larios	1,807,618.00	0.00	0.00	0.00	1,807,618.00
Rehabilitación Centro Escolar Caracolitos Negros	1,800,000.00	0.00	0.00	0.00	1,800,000.00
Rehabilitación Centro Escolar Raúl Madriz Caballero	1,606,128.00	0.00	0.00	0.00	1,606,128.00
Rehabilitación Centro Escolar La Esperanza	2,459,718.00	0.00	0.00	0.00	2,459,718.00
Centro Escolar Nicarao	95,562.50	0.00	95,562.50	95,562.50	0.00
Instituto Nacional Juan José Rodríguez	7,000,000.00	0.00	0.00	0.00	7,000,000.00
Centro Escolar Enmanuel Mongalo y Rubio (Estelí)	1,280,000.00	0.00	0.00	0.00	1,280,000.00
Rehabilitación Centro Escolar La Guaba	1,690,655.00	0.00	0.00	0.00	1,690,655.00
Centro Escolar Santa Elena (Anexo Escuela Pedro Joaquín Chamorro)	3,688,214.00	0.00	0.00	0.00	3,688,214.00
Centro Escolar El Salto	309,000.00	0.00	0.00	0.00	309,000.00
Centro Escolar El Silencio No.2	314,000.00	0.00	0.00	0.00	314,000.00
Instituto Luis Alberto Cabrales No.2	2,650,474.00	0.00	0.00	0.00	2,650,474.00
Centro Escolar Germán Pomares (Cristo Rey)	1,445,408.00	0.00	0.00	0.00	1,445,408.00
Centro Escolar Armida Bravo	997,920.00	0.00	0.00	0.00	997,920.00
Rehabilitación Centro Escolar Juan de Dios Cabrera	1,150,654.00	0.00	0.00	0.00	1,150,654.00
Rehabilitación Centro Escolar El Cocal	0.00	0.00	0.00	0.00	0.00
Supervisión de Obras-Escuelas e Institutos (PINRE)	682,430.00	0.00	44,234.14	44,234.14	638,195.86
Rehabilitación Centro Escolar Camilo Zapata	3,016,396.31	0.00	0.00	0.00	3,016,396.31
Construcción de Aulas Prefabricadas en el Departamento de Managua	0.00	0.00	0.00	0.00	0.00
Rehabilitación Instituto José Schendel	3,504,357.00	0.00	0.00	0.00	3,504,357.00
Centro Escolar Miguel Obando Martínez	3,716,200.00	0.00	0.00	0.00	3,716,200.00
Centro Escolar Santa Rita	72,509.23	0.00	0.00	0.00	72,509.23

FILTRADO POR :

PARAMETROS ESPECIALES: Mes Inicial (MM)=1 / Mes Final (MM)=3 / Programa Especifico=6

PRODUCCION 2010

Cuadro No. 19

SUBSISTEMA : SIEP
 APLICACION : SIEP
 ENTIDAD : DGP
 USUARIO : DGP027

PRODUCCION 2010
 MINISTERIO DE HACIENDA Y CREDITO PUBLICO
 PROGRAMAS ESPECIFICOS
 ESTRATEGIA REDUCCION DE LA POBREZA (RECLASIFICACION ERCEP)

PAGINA: 3 de 36
 FECHA: 08/04/2010
 HORA: 08:27:01 AM
 REPORTE: PRPSIEP125A

ACTUALIZADO Y DEVENGADO (CORDOBAS)
 DE: ENERO A: MARZO

INSTITUCION	PRESUPUESTO ACTUALIZADO	DEVENGADO			SALDO POR DEVENGAR
		CORRIENTE	CAPITAL	TOTAL	
MINISTERIO DE EDUCACIÓN					
PROYECTOS CENTRALES					
Rehabilitación Centro Escolar Elaisa Sandoval	1,102,052.00	0.00	0.00	0.00	1,102,052.00
Rehabilitación Centro Escolar El Jardín	1,690,655.00	0.00	0.00	0.00	1,690,655.00
Estudios de Infraestructura Escolar a Nivel Nacional	887,999.00	0.00	2,040.00	2,040.00	885,959.00
Rehabilitación Centro Escolar René Schick	2,500,000.00	0.00	0.00	0.00	2,500,000.00
Rehabilitación Centro Escolar Buena Esperanza	1,773,511.00	0.00	0.00	0.00	1,773,511.00
Rehabilitación Centro Escolar Sukuas Abajo	2,459,718.00	0.00	0.00	0.00	2,459,718.00
Centro Escolar San Martín	0.00	0.00	0.00	0.00	0.00
Centro Escolar Edelberto Torrez	132,559.70	0.00	0.00	0.00	132,559.70
Centro Escolar Mixta Morrito	34,000.00	0.00	0.00	0.00	34,000.00
Instituto La Concordia	2,237,760.00	0.00	0.00	0.00	2,237,760.00
FORMACIÓN Y DESARROLLO PROFESIONAL DOCENTE	73,599,359.00	7,882,593.57	16,228,500.61	24,111,094.18	49,488,264.82
Escuela Normal Gran Ducado de Luxemburgo	0.00	0.00	0.00	0.00	0.00
Formación Continua a Docentes	5,545,245.88	433,797.83	0.00	433,797.83	5,111,448.05
Nicaragua Polo de Prevención y Control de la Malaria en Mesoamérica	880,222.00	23,635.10	0.00	23,635.10	856,586.90
Capacitación en Gestión de Riesgo (Educación de Calidad para Todos)	214,000.00	45,508.02	0.00	45,508.02	168,491.98
Consejería Escolar (Educación de Calidad para Todos)	4,940,000.00	148,736.97	0.00	148,736.97	4,791,263.03
Escuela Normal José Martí	16,443,331.11	0.00	12,887,870.02	12,887,870.02	3,555,461.09
Escuela Normal Rigoberto Cabezas	4,571,830.72	0.00	0.00	0.00	4,571,830.72
Escuela Normal Ricardo Morales Aviés	5,853,663.17	0.00	2,840,630.78	2,840,630.78	3,013,032.39
Escuela Normal Central de Managua	500,000.00	0.00	499,999.81	499,999.81	0.19
Educación de Calidad para Todos (UNICEF) Proyecto Educación Básica y Políticas Educativas UNICEF	642,000.00	0.00	0.00	0.00	642,000.00
Formación Inicial a Docentes	23,673,316.12	7,230,915.65	0.00	7,230,915.65	16,442,400.47
Redes Constructoras del Respeto a los Derechos Humanos	1,335,750.00	0.00	0.00	0.00	1,335,750.00
Dotación de Mobiliario y Equipo	9,000,000.00	0.00	0.00	0.00	9,000,000.00
EDUCACIÓN PRIMARIA	3,538,091,854.18	875,924,034.18	17,525,366.69	893,449,400.87	2,644,642,453.31
Centro Escolar Reino de Suecia	5,046,572.00	0.00	285,829.93	285,829.93	4,760,742.07
Centro Escolar Felicitá Ponce de Rodríguez	6,171,572.00	0.00	366,030.49	366,030.49	5,805,541.51
Centro Escolar Lesbia López	5,266,580.00	0.00	1,842,324.02	1,842,324.02	3,424,255.98
Centro Escolar Santa Ana	3,714,572.00	0.00	299,621.79	299,621.79	3,414,950.21
Centro Escolar 14 de Septiembre	4,258,342.00	0.00	521,412.42	521,412.42	3,736,929.58
Mantenimiento y Reparación de Mobiliario Escolar	1,000,000.00	0.00	0.00	0.00	1,000,000.00
Centro Escolar Rubén Darío (Estelí)	6,615,572.00	0.00	397,698.75	397,698.75	6,217,873.25
Centro Escolar Efraín Salcedo	3,924,572.00	0.00	323,206.65	323,206.65	3,601,365.35
Subvención a Centros Escolares - Primaria	86,102,868.00	27,868,844.54	0.00	27,868,844.54	58,234,023.46
Alfabetización y Educación Básica de Jóvenes y Adultos (PAEBANIC FASE V)	28,742,954.10	0.00	0.00	0.00	28,742,954.10
Instituto Nacional de Madriz	7,580,572.00	0.00	733,484.60	733,484.60	6,847,087.40
Centro Escolar Rubén Darío	4,379,572.00	0.00	374,210.50	374,210.50	4,005,361.50
Centro Escolar Adilia Irías	3,678,572.00	0.00	295,760.99	295,760.99	3,382,811.01
Centro Escolar La Corona	4,170,373.00	0.00	1,426,311.23	1,426,311.23	2,744,061.77
Centro Escolar Monseñor José del Carmen Suazo	2,814,572.00	0.00	198,901.01	198,901.01	2,615,670.99
Centro Escolar La Rica	4,743,670.00	0.00	586,316.49	586,316.49	4,157,353.51
Supervisión de Obras - Centros Escolares en la Región Norte de Nicaragua	110,000.00	0.00	46,940.00	46,940.00	63,060.00
Dirección y Coordinación de Educación Primaria No Regular	1,852,741.00	2,407,304.10	0.00	2,407,304.10	-554,563.10
Alfabetización, Educación Básica y Habilitación Laboral (OEI/Generaliat Valenciana)	19,474,000.00	1,028,895.84	0.00	1,028,895.84	18,445,104.16
Centro Escolar Monseñor Oscar Arnulfo Romero	9,921,572.00	0.00	633,382.65	633,382.65	9,288,189.35
Centro Escolar San Isidro	2,958,342.00	0.00	276,897.94	276,897.94	2,681,444.06
Centro Escolar José Dolores Estrada	5,646,478.00	0.00	801,018.14	801,018.14	4,845,459.86
Seguridad Alimentaria Nutricional - Regular (Educación de Calidad para Todos)	275,810,061.00	48,400,444.54	0.00	48,400,444.54	227,409,616.46
Centro Escolar María Llanes Rodríguez	5,046,572.00	0.00	285,829.93	285,829.93	4,760,742.07
Centro Escolar Jairo José Suárez	4,959,413.00	0.00	1,762,678.37	1,762,678.37	3,196,734.63
Centro Escolar El Bijagual	2,918,269.00	0.00	303,519.03	303,519.03	2,614,749.97
Dirección y Coordinación de Educación Primaria Regular	7,867,021.00	1,539,608.46	0.00	1,539,608.46	6,327,412.54

FILTRADO POR :

PARAMETROS ESPECIALES: Mes Inicial (MM)=1 / Mes Final (MM)=3 / Programa Especifico=6

PRODUCCION 2010

Cuadro No. 19

SUBSISTEMA : SIEP
 APLICACION : SIEP
 ENTIDAD : DGP
 USUARIO : DGP027

PRODUCCION 2010
 MINISTERIO DE HACIENDA Y CREDITO PUBLICO
 PROGRAMAS ESPECIFICOS
 ESTRATEGIA REDUCCION DE LA POBREZA (RECLASIFICACION ERCEP)

PAGINA: 4 de 36
 FECHA: 08/04/2010
 HORA: 08:27:01 AM
 REPORTE: PRPSIEP125A

ACTUALIZADO Y DEVENGADO (CORDOBAS)
 DE: ENERO A: MARZO

INSTITUCION	PRESUPUESTO ACTUALIZADO	DEVENGADO			SALDO POR DEVENGAR
		CORRIENTE	CAPITAL	TOTAL	
MINISTERIO DE EDUCACIÓN					
EDUCACIÓN PRIMARIA					
Centro Escolar San Andrés de Boboqué	4,730,199.00	0.00	1,682,968.60	1,682,968.60	3,047,230.40
Centro Escolar Quebrada Honda	3,476,953.00	0.00	352,059.42	352,059.42	3,124,893.58
Centro Escolar Ricardo Morales Avilés	6,729,074.00	0.00	1,029,235.30	1,029,235.30	5,699,838.70
Centro Escolar José Dolores Rivera	4,334,121.00	0.00	488,620.13	488,620.13	3,845,500.87
Instituto Nacional de Segovias	4,812,572.00	0.00	422,653.82	422,653.82	4,389,918.18
Servicios de Educación Primaria Regular	2,783,644,244.03	792,578,544.85	0.00	792,578,544.85	1,991,065,699.18
Servicios de Alfabetización	46,696,957.05	1,793,615.33	0.00	1,793,615.33	44,903,341.72
Servicios de Primaria No Regular	128,984,370.00	306,776.52	0.00	306,776.52	128,677,593.48
Centro Escolar José Santos Zelaya	3,628,665.00	0.00	1,199,601.15	1,199,601.15	2,429,063.85
Centro Escolar Benjamín Zeledón	6,279,295.00	0.00	588,853.34	588,853.34	5,690,441.66
Mantenimiento y Reparación de Aulas	30,000,000.00	0.00	0.00	0.00	30,000,000.00
EDUCACIÓN SECUNDARIA	622,184,104.30	138,987,592.52	15,071,656.95	154,059,249.47	468,124,854.83
Dirección y Coordinación de Educación Secundaria Regular	4,069,019.45	495,409.97	0.00	495,409.97	3,573,609.48
Estudio de Preinversión, Rehabilitación y Equipamiento del Instituto Nacional Eliseo Picado, Municipio de Matagalpa	994,923.00	0.00	0.00	0.00	994,923.00
Rehabilitación Instituto Nacional Rigoberto López Pérez de Managua	13,759,179.00	0.00	0.00	0.00	13,759,179.00
Instituto de Excelencia Académica Sandino (IDEAS)	19,851,909.85	786,050.83	0.00	786,050.83	19,065,859.02
Estudio de Preinversión, Rehabilitación y Equipamiento del Instituto Nacional Rigoberto López Pérez de Managua	770,514.00	0.00	0.00	0.00	770,514.00
Dirección y Coordinación de Educación Secundaria No Regular	3,068,500.00	2,329,600.51	0.00	2,329,600.51	738,899.49
Instituto Gustavo Carrión	21,691,893.00	0.00	0.00	0.00	21,691,893.00
Rehabilitación Instituto Nacional Eliseo Picado de Matagalpa	17,766,489.00	0.00	0.00	0.00	17,766,489.00
Rehabilitación Instituto Nacional Josefa Toledo de Juigalpa	15,674,263.00	0.00	0.00	0.00	15,674,263.00
Instituto Salomón de la Selva	10,405,760.00	0.00	6,162,709.69	6,162,709.69	4,243,050.31
Estudio de Preinversión, Rehabilitación y Equipamiento Instituto Nacional Josefa Toledo, Municipio de Juigalpa	877,759.00	0.00	0.00	0.00	877,759.00
Instituto Técnico de Bosawás	2,670,000.00	0.00	0.00	0.00	2,670,000.00
Dotación de Equipos, Materiales y Suministros	1,260,000.00	0.00	0.00	0.00	1,260,000.00
Instituto República de Dinamarca	11,817,653.00	0.00	5,106,638.07	5,106,638.07	6,711,014.93
Rehabilitación y Equipamiento del Instituto Ramírez Goyena de Managua	1,986,003.99	0.00	1,986,003.99	1,986,003.99	0.00
Habilitación Laboral	2,704,101.00	0.00	0.00	0.00	2,704,101.00
Instituto Santa Cruz	2,000,000.00	0.00	0.00	0.00	2,000,000.00
Secundaria No Regular	6,672,395.00	103,200.00	0.00	103,200.00	6,569,195.00
Dirección y Coordinación de Educación Técnica	2,789,326.00	1,215,618.82	0.00	1,215,618.82	1,573,707.18
Formación Técnica y Politécnica	218,306.00	0.00	0.00	0.00	218,306.00
Instituto Miguel de Cervantes	1,995,077.50	0.00	0.00	0.00	1,995,077.50
Servicios de Educación Secundaria Regular	464,322,113.00	134,057,712.39	0.00	134,057,712.39	330,264,400.61
Dotación de Mobiliario y Equipo	5,500,000.00	0.00	0.00	0.00	5,500,000.00
Rehabilitación y Equipamiento del Instituto Maestro Gabriel de Managua	405,062.03	0.00	405,062.03	405,062.03	0.00
Instituto Azarías H. Pallais	3,100,000.00	0.00	0.00	0.00	3,100,000.00
Dotación de Mobiliario y Equipo	3,608,934.98	0.00	1,411,243.17	1,411,243.17	2,197,691.81
Instituto Enmanuel Mongalo	2,204,922.50	0.00	0.00	0.00	2,204,922.50
EDUCACIÓN PREESCOLAR	84,647,595.88	9,958,626.19	0.00	9,958,626.19	74,688,969.69
Dirección y Coordinación de Educación No Regular de la Niñez	3,493,025.00	2,555,692.59	0.00	2,555,692.59	937,332.41
Educación Multigrado (Educación de Calidad para Todos - UNICEF)	642,000.00	217,120.00	0.00	217,120.00	424,880.00
Preescolares Comunitarios	31,977,548.00	0.00	0.00	0.00	31,977,548.00
Educación Extraedad (Educación de Calidad para Todos - UNICEF)	2,824,640.00	0.00	0.00	0.00	2,824,640.00
Servicios de Educación Preescolar Regular	20,524,275.00	6,356,938.35	0.00	6,356,938.35	14,167,336.65
Alfabetización y Escolarización de la Niñez	833,993.00	0.00	0.00	0.00	833,993.00
Servicios de Educación Primaria Multigrado	345,181.00	0.00	0.00	0.00	345,181.00
Servicios de Educación Primaria para Extraedad	5,302,800.00	497,545.00	0.00	497,545.00	4,805,255.00
Seguridad Alimentaria Nutricional - No Regular (Educación de Calidad para Todos)	15,044,445.00	0.00	0.00	0.00	15,044,445.00
Dirección y Coordinación de Preescolar Regular	2,054,688.88	316,229.18	0.00	316,229.18	1,738,459.70
Educación Inicial y Preescolar (Educación de Calidad para Todos - UNICEF)	1,605,000.00	15,101.07	0.00	15,101.07	1,589,898.93

FILTRADO POR :

PARAMETROS ESPECIALES: Mes Inicial (MM)=1 / Mes Final (MM)=3 / Programa Especifico=6

PRODUCCION 2010

Cuadro No. 19

SUBSISTEMA : SIEP
 APLICACION : SIEP
 ENTIDAD : DGP
 USUARIO : DGP027

PRODUCCION 2010
 MINISTERIO DE HACIENDA Y CREDITO PUBLICO
 PROGRAMAS ESPECIFICOS
 ESTRATEGIA REDUCCION DE LA POBREZA (RECLASIFICACION ERCEP)

PAGINA: 5 de 36
 FECHA: 08/04/2010
 HORA: 08:27:01 AM
 REPORTE: PRPSIEP125A

ACTUALIZADO Y DEVENGADO (CORDOBAS)
 DE: ENERO A: MARZO

INSTITUCION	PRESUPUESTO ACTUALIZADO	DEVENGADO			SALDO POR DEVENGAR
		CORRIENTE	CAPITAL	TOTAL	
MINISTERIO DE EDUCACIÓN					
EDUCACIÓN ESPECIAL	55,117,318.66	11,210,269.43	0.00	11,210,269.43	43,907,049.23
Dirección y Coordinación Educación Especial	9,015,412.00	779,514.78	0.00	779,514.78	8,235,897.22
Capacitación y Fortalecimiento Institucional para la Educación Especial (OEI/MEC-España)	1,548,000.00	0.00	0.00	0.00	1,548,000.00
Servicios de Educación Especial	44,553,906.66	10,430,754.65	0.00	10,430,754.65	34,123,152.01
MINISTERIO AGROPECUARIO Y FORESTAL	460,357,079.00	38,001,377.90	2,505.06	38,003,882.96	422,353,196.04
PROGRAMA PRODUCTIVO ALIMENTARIO	279,792,219.00	6,062,695.28	2,505.06	6,065,200.34	273,727,018.66
Dirección y Coordinación del Bono Productivo Alimentario	7,147,418.51	2,351,496.82	0.00	2,351,496.82	4,795,921.69
Dirección y Coordinación del Programa Agroalimentario de Semilla	22,431,543.00	170,888.00	0.00	170,888.00	22,260,655.00
Bono Productivo Alimentario	250,213,257.49	3,540,310.46	2,505.06	3,542,815.52	246,670,441.97
PROGRAMA DE SEGURIDAD ALIMENTARIA Y NUTRICIONAL	21,298,900.00	1,844,336.49	0.00	1,844,336.49	19,454,563.51
Apoyo a familias rurales en zonas afectadas por sequías e inundaciones (NIC-CP-10597.O)	17,778,774.00	801,653.07	0.00	801,653.07	16,977,120.93
Capacidad de Preparación Ante Catástrofe (OPSR-10444.O)	3,520,126.00	1,042,683.42	0.00	1,042,683.42	2,477,442.58
PARTIDAS NO ASIGNABLES A PROGRAMAS	159,265,960.00	30,094,346.13	0.00	30,094,346.13	129,171,613.87
Instituto Nacional Forestal (INAFOR)	21,646,150.00	2,527,901.31	0.00	2,527,901.31	19,118,248.69
Instituto Nicaragüense de Tecnología Agropecuaria (INTA)	106,594,165.00	27,566,444.82	0.00	27,566,444.82	79,027,720.18
Transferencias de tecnologías - FIDA	13,905,645.00	0.00	0.00	0.00	13,905,645.00
Fondo de Desarrollo Agropecuario (FONDEAGRO)	17,120,000.00	0.00	0.00	0.00	17,120,000.00
MINISTERIO DE TRANSPORTE E INFRAESTRUCTURA	2,214,018,500.00	0.00	463,696,174.36	463,696,174.36	1,750,322,325.64
CONSTRUCCIÓN DE CARRETERAS	1,870,734,500.00	0.00	307,146,648.57	307,146,648.57	1,563,587,851.43
Supervisión Rehabilitación y Mejoramiento de la Carretera El Congo-Empalme Cosiguina	5,680,000.00	0.00	0.00	0.00	5,680,000.00
Adoquinado Camino La Esperanza - Naciones Unidas (Etapa I)	1,000,000.00	0.00	0.00	0.00	1,000,000.00
Factibilidad y Diseño para el mejoramiento de la carretera La Sirena - Empalme El Regadío	372,000.00	0.00	0.00	0.00	372,000.00
Factibilidad y Diseño para la Rehabilitación del Tramo San Rafael del Norte - Yalí	1,506,000.00	0.00	362,475.50	362,475.50	1,143,524.50
Rehabilitación y Mejoramiento de Carretera Matagalpa - Jinotega (BCIE-No.1904)	197,976,500.00	0.00	62,556,792.48	62,556,792.48	135,419,707.52
Supervisión Tramo 3 Carretera La Argentina - Las Tablillas	9,136,000.00	0.00	0.00	0.00	9,136,000.00
Rehabilitación de la Carretera San Ramón - Muy Muy (BCIE No.1905)	192,256,500.00	0.00	27,833,194.80	27,833,194.80	164,423,305.20
Adoquinado de Tramo Santo Tomas-San Pedro de Lovago	9,000,000.00	0.00	1,271,803.44	1,271,803.44	7,728,196.56
Adoquinado del Camino Tisma-Empalme Zambrano	22,105,233.00	0.00	11,280,173.33	11,280,173.33	10,825,059.67
Adoquinado Camino Las Lajitas-Cuapa	37,224,294.05	0.00	4,716,537.33	4,716,537.33	32,507,756.72
Adoquinado Camino Santa Lucía-Boaco	0.00	0.00	0.00	0.00	0.00
Adoquinado Nacascolo- Talaguera (MCA)	600,000.00	0.00	28,096.05	28,096.05	571,903.95
Adoquinado Proincasa- Cofradia (MCA)	600,000.00	0.00	452,568.72	452,568.72	147,431.28
adoquinado Estelí- Llanos de Colón Tramo I	3,050,974.98	0.00	2,950,974.98	2,950,974.98	100,000.00
Diseño del puente santa Fe	3,000,000.00	0.00	0.00	0.00	3,000,000.00
Supervisión Mejoramiento Camino Empalme Pájaro Negro- El Triunfo (BCIE No. 1850)	8,774,277.00	0.00	1,822,644.10	1,822,644.10	6,951,632.90
Supervisión Pavimentación de la Carretera Cuatro Esquinas-Tempisquiapa-Amayo-Marota	4,000,000.00	0.00	0.00	0.00	4,000,000.00
Adoquinado Camino Teustepe - San Diego, San José de los Remates.	24,600,000.00	0.00	7,404,208.07	7,404,208.07	17,195,791.93
Adoquinado La Subasta - Camoapa	23,698,985.29	0.00	15,177,667.85	15,177,667.85	8,521,317.44
Adoquinado del Camino Estelí-Llanos de Colón (Tramo III:Llanos de Colón -La Concordia).	3,961,628.00	0.00	0.00	0.00	3,961,628.00
Factibilidad y Diseño para el Mejoramiento de la Carretera San José de los Remates - La Cañada	1,591,000.00	0.00	0.00	0.00	1,591,000.00
Factibilidad para el mejoramiento de la carretera El Arrayan - Ciudad Antigua	284,000.00	0.00	0.00	0.00	284,000.00
Factibilidad para el mejoramiento de la carretera Las Cruces - Quilalí	481,000.00	0.00	0.00	0.00	481,000.00
Pavimentación de la Carretera Cuatro Esquinas-Tempisquiapa-Amayo-Marota(BID-1530/SF-NI)	21,832,000.00	0.00	0.00	0.00	21,832,000.00
Adoquinado El Quino Santa Cruz Merida	7,793,880.35	0.00	7,474,054.03	7,474,054.03	319,826.32
Supervisión Revestimiento Granular de Carretera Las Cruces - San Gabriel (BID-1599/SF-NI)	1,143,036.00	0.00	1,103,526.29	1,103,526.29	39,509.71
Pavimentación Tramo 3:Carretera La Argentina - Las Tablillas	47,755,000.00	0.00	0.00	0.00	47,755,000.00

FILTRADO POR :

PARAMETROS ESPECIALES: Mes Inicial (MM)=1 / Mes Final (MM)=3 / Programa Especifico=6

PRODUCCION 2010

Cuadro No. 19

SUBSISTEMA : SIEP
 APLICACION : SIEP
 ENTIDAD : DGP
 USUARIO : DGP027

PRODUCCION 2010
 MINISTERIO DE HACIENDA Y CREDITO PUBLICO
 PROGRAMAS ESPECIFICOS
 ESTRATEGIA REDUCCION DE LA POBREZA (RECLASIFICACION ERCEP)

PAGINA: 6 de 36
 FECHA: 08/04/2010
 HORA: 08:27:01 AM
 REPORTE: PRPSIEP125A

ACTUALIZADO Y DEVENGADO (CORDOBAS)
 DE: ENERO A: MARZO

INSTITUCION	PRESUPUESTO ACTUALIZADO	DEVENGADO			SALDO POR DEVENGAR
		CORRIENTE	CAPITAL	TOTAL	
MINISTERIO DE TRANSPORTE E INFRAESTRUCTURA					
CONSTRUCCIÓN DE CARRETERAS					
Supervisión Revestimiento Granular cuyalí - la Colonia - Abisinia; Abisinia - Empalme El Portillo; Abisinia - Puente La Pavona (BID-1599/SF-NI)	580,000.00	0.00	415,891.25	415,891.25	164,108.75
Revestimiento granular de Carretera Las Cruces - San Gabriel (BID-1599/SF-NI)	7,006,964.00	0.00	5,915,174.63	5,915,174.63	1,091,789.37
Pavimentación Tramo 2.2 El Tule- San Carlos (BID 1796/SF-NI)	56,581,100.00	0.00	0.00	0.00	56,581,100.00
Reforzamiento de Carretera El Guayacan - Jinotega (UE NIC/B7-3100/2000/001)	65,654,000.00	0.00	0.00	0.00	65,654,000.00
Estudio y Diseño del Tramo Marsella- San Juan del Sur- El Ostional	1,167,000.00	0.00	841,625.70	841,625.70	325,374.30
Supervisión Tramo 2 de la Carretera Empalme Pájaro Negro- El Tule-San Carlos (BID 1796/SF-NI)	11,535,000.00	0.00	0.00	0.00	11,535,000.00
Supervisión (BCIE No. 1905)	19,993,000.00	0.00	4,617,784.94	4,617,784.94	15,375,215.06
Pavimentación Tramo 1.1 Empalme Lovago-Puente Niscala (BID 1796/SF-NI)	112,910,599.00	0.00	3,242,635.78	3,242,635.78	109,667,963.22
Pavimentación Tramo 2.1 Empalme Pájaro Negro- El Tule (BID 1796/SF-NI)	51,796,900.00	0.00	3,377,808.70	3,377,808.70	48,419,091.30
Rehabilitación y Mejoramiento de la Carretera El Congo-Empalme Cosiguina (BID-1530/SF-NI)	40,597,000.00	0.00	0.00	0.00	40,597,000.00
Supervisión Tramo 1 de la Carretera Empalme Lovago- Puente Niscala- Empalme Pájaro Negro (BID 1796/SF-NI)	14,025,000.00	0.00	2,786,485.87	2,786,485.87	11,238,514.13
Supervisión (BCIE No. 1904)	18,537,000.00	0.00	3,035,991.24	3,035,991.24	15,501,008.76
Pavimentación Tramo 1.2 Puente Niscala- Empalme Pájaro Negro (BID-1796/SF-NI)	109,919,000.00	0.00	8,879,791.86	8,879,791.86	101,039,208.14
Mejoras Puntuales en el Tramo Santo Domingo- El Ayote	13,755,456.00	0.00	11,011,232.70	11,011,232.70	2,744,223.30
Drenaje de carreteras: Puente la Mía, Aguas Caliente, Susucayán, Salamají y Quisulí	320,583.00	0.00	0.00	0.00	320,583.00
Mejoramiento Camino Empalme San Miguelito - San Miguelito (BCIE-1850)	11,848,753.07	0.00	4,213,166.44	4,213,166.44	7,635,586.63
Mejoramiento Camino San Carlos - Empalme Las Azucenas - Los Chiles (BCIE - 1850)	70,097,766.44	0.00	16,008,124.20	16,008,124.20	54,089,642.24
Mejoramiento Camino Empalme Pájaro Negro - El Triunfo (BCIE-1850)	52,649,215.99	0.00	5,696,910.38	5,696,910.38	46,952,305.61
Mejoramiento sobre la Carretera Río Blanco - Siuna - Pte. Banacruz	64,700,000.00	0.00	17,857,143.21	17,857,143.21	46,842,856.79
Adoquinado del Camino Estéi-Llanos de Colón (Tramo II:Km 11.5-Km 23.27)	15,838,814.45	0.00	68,926.28	68,926.28	15,769,888.17
Adoquinado del Camino Palacaguina-Telpaneca-San Juan del Río coco (Tramo II:Km 12-00 a la 24.50)	28,061,386.01	0.00	16,026,331.60	16,026,331.60	12,035,054.41
Adoquinado San Francisco Libre - Las Delicias	24,465,857.40	0.00	2,873,440.23	2,873,440.23	21,592,417.17
Adoquinado San Jorge- Buenos Aires- Popoyuapa (MCA)	757,233.57	0.00	437,390.15	437,390.15	319,843.42
Adoquinado Casares- Huehueté (MCA)	600,000.00	0.00	3,479.14	3,479.14	596,520.86
Mantenimiento San Isidro-Malpaisillo(BID-1599/SF-NI)	5,050,000.00	0.00	1,812,289.65	1,812,289.65	3,237,710.35
Supervisión	800,000.00	0.00	0.00	0.00	800,000.00
Refuerzo y mejoramiento de la carretera pavimentada Chinandega - Corinto (FND 423)	17,570,000.00	0.00	0.00	0.00	17,570,000.00
Factibilidad y Diseño para el Mejoramiento del Camino Empalme Terrabona - Terrabona	1,522,000.00	0.00	0.00	0.00	1,522,000.00
Factibilidad y Diseño, Mejoramiento del Camino Santa Rosa - Comalapa - Camoapa	2,317,000.00	0.00	0.00	0.00	2,317,000.00
Rehabilitación y Mejoramiento de la Carretera El Viejo - Tonalá- Pueto Morazán (BID-1530/SF-NI)	83,982,000.00	0.00	0.00	0.00	83,982,000.00
Adoquinado Juigalpa-La Libertad(Sección Comunidad Vigía - San Marcos)	12,466,897.00	0.00	795,096.11	795,096.11	11,671,800.89
Adoquinado Rubén Darío- PROLACSA (MCA)	8,300,000.00	0.00	0.00	0.00	8,300,000.00
Auditorías Externas (BM CR-4185-NI)	165,000.00	0.00	0.00	0.00	165,000.00
Estudio de Factibilidad y Diseño para el Mejoramiento de la Carretera San Sebastián de Yalí-Condega	2,519,000.00	0.00	0.00	0.00	2,519,000.00
Factibilidad y Diseño para el mejoramiento de la Carretera San Francisco Libre - Los Zarzales	5,769,000.00	0.00	0.00	0.00	5,769,000.00
Adquisición de Equipos de construcción	149,050,000.00	0.00	4,816,246.65	4,816,246.65	144,233,753.35
Supervisión refuerzo y mejoramiento de la carretera pavimentada Chinandega - Puerto Corinto (BID 1530)	580,000.00	0.00	0.00	0.00	580,000.00
Construcción del Puente SANG SANG WAS 3 (Carretera Río Blanco-Siuna-Puerto Cabezas)	4,500,000.00	0.00	4,370,356.34	4,370,356.34	129,643.66
Supervisión Mejoras puntuales en el Tramo Santo Domingo - El Ayote	1,355,862.00	0.00	888,155.25	888,155.25	467,706.75
Mejoramiento Camino Empalme Morrito - Morrito (BCIE-1850)	30,371,974.50	0.00	3,959,437.93	3,959,437.93	26,412,536.57
Supervisión Mejoramiento Camino Empalme Morrito-Morrito (BCIE No. 1850)	4,938,892.00	0.00	1,823,253.95	1,823,253.95	3,115,638.05
Supervisión Mejoramiento Camino San Carlos- Empalme Las Azucenas- Los Chiles (BCIE No.1850)	7,739,820.00	0.00	1,345,340.56	1,345,340.56	6,394,479.44
Factibilidad y Diseño, Mejoramiento de la Carretera La Libertad - Santo Domingo - Los Chinamos	2,912,000.00	0.00	0.00	0.00	2,912,000.00
Adoquinado del Camino Palacaguina-Telpaneca-San Juan del Río coco (Tramo I:Km 0 - Km 12)	9,000,000.00	0.00	3,609,874.36	3,609,874.36	5,390,125.64
Adoquinado del Camino Nueva Guinea - La Esperanza (Etapa I)	1,000,000.00	0.00	0.00	0.00	1,000,000.00
Adoquinado del Camino Empalme Aposentillo-Aposentillo	3,933,000.00	0.00	871,199.97	871,199.97	3,061,800.03
Adoquinado del Camino San Juan de Río Coco-Entrada Comunidad Qubuto,Palacaguina.	15,022,333.96	0.00	0.00	0.00	15,022,333.96

FILTRADO POR :

PARAMETROS ESPECIALES: Mes Inicial (MM)=1 / Mes Final (MM)=3 / Programa Especifico=6

PRODUCCION 2010

Cuadro No. 19

SUBSISTEMA : SIEP
 APLICACION : SIEP
 ENTIDAD : DGP
 USUARIO : DGP027

PRODUCCION 2010
 MINISTERIO DE HACIENDA Y CREDITO PUBLICO
 PROGRAMAS ESPECIFICOS
 ESTRATEGIA REDUCCION DE LA POBREZA (RECLASIFICACION ERCEP)

PAGINA: 7 de 36
 FECHA: 08/04/2010
 HORA: 08:27:01 AM
 REPORTE: PRPSIEP125A

ACTUALIZADO Y DEVENGADO (CORDOBAS)
 DE: ENERO A: MARZO

INSTITUCION	PRESUPUESTO ACTUALIZADO	DEVENGADO			SALDO POR DEVENGAR
		CORRIENTE	CAPITAL	TOTAL	
MINISTERIO DE TRANSPORTE E INFRAESTRUCTURA					
CONSTRUCCIÓN DE CARRETERAS					
Adoquinado Juigalpa- La Libertad. Sección Cosmatillo- La Curva (MCA)	20,420,000.00	0.00	23,540,131.29	23,540,131.29	-3,120,131.29
Supervisión Adoquinado del Camino Estelí-Llanos de Colón	676,000.00	0.00	626,562.72	626,562.72	49,437.28
Unidad Coordinadora de Proyectos (Gastos Operativos)	5,095,242.00	0.00	1,048,465.92	1,048,465.92	4,046,776.08
Rehabilitación tramo del puente La Pavona-La Pita-Maleconcito, El Cua-La Docha - Puente La Pavona(Z-III-1599/SF-NI)	2,700,000.00	0.00	0.00	0.00	2,700,000.00
Factibilidad para el mejoramiento de la carretera Emp. Cosiguina - Potosí	963,000.00	0.00	0.00	0.00	963,000.00
Unidad Coordinadora de Proyectos (Gastos Operativos)	2,068,000.00	0.00	0.00	0.00	2,068,000.00
Supervisión Mejoramiento Camino Empalme San Miguelito- San Miguelito (BCIE No. 1850)	3,270,301.00	0.00	1,852,196.21	1,852,196.21	1,418,104.79
Revestimiento granular Cuyalí- La Colonia - Abisinia; Abisinia - Empalme El Portillo;Abisinia - Puente La Pavona (BID-1599/SF-NI)	7,070,000.00	0.00	0.00	0.00	7,070,000.00
Supervisión Rehabilitación y Mejoramiento de la Carretera El Viejo - Tonalá- Puerto Morazán (BID-1530/SF-NI)	7,629,000.00	0.00	0.00	0.00	7,629,000.00
Rehabilitación Empalme Jiquiullo-Jiquiullo-Padre Ramos, El Congo-Punta Castilla	8,300,000.00	0.00	2,669,674.42	2,669,674.42	5,630,325.58
Adoquinado Camino Tola-Nancimi	1,000,000.00	0.00	652,818.20	652,818.20	347,181.80
Adoquinado del tramo Marsella- San Juan del Sur- El Ostional	17,094,829.95	0.00	0.00	0.00	17,094,829.95
Adoquinado San Antonio- San Gregorio (MCA)	763,409.99	0.00	721,497.77	721,497.77	41,912.22
CONSERVACIÓN DE LA RED VIAL	343,284,000.00	0.00	156,549,525.79	156,549,525.79	186,734,474.21
Jinotega- Miralagos	1,800,000.00	0.00	534,653.47	534,653.47	1,265,346.53
Villanueva- Las Pílas	1,965,000.00	0.00	583,663.37	583,663.37	1,381,336.63
Las Garzas- El Sauce	1,800,000.00	0.00	1,710,891.09	1,710,891.09	89,108.91
Granada- Malacatoya	4,000,000.00	0.00	1,188,118.81	1,188,118.81	2,811,881.19
Santa Teresa- Los Encuentros	1,800,000.00	0.00	534,653.47	534,653.47	1,265,346.53
Cuidad Darío- Santa Barbara	3,608,000.00	0.00	1,071,683.17	1,071,683.17	2,536,316.83
Río Blanco- Puente Bana Cruz	12,500,000.00	0.00	9,558,540.19	9,558,540.19	2,941,459.81
Reparación Puentes de Madera en la Red Vial de la RAAN	4,306,331.00	0.00	2,246,013.60	2,246,013.60	2,060,317.40
Mantenimiento Rutinario Fomav (Microempresas)	25,610,000.00	0.00	11,847,494.99	11,847,494.99	13,762,505.01
Empalme San Lorenzo- San Lorenzo	1,501,000.00	0.00	622,037.39	622,037.39	878,962.61
La Garita- Tipitapa	2,580,000.00	0.00	766,336.63	766,336.63	1,813,663.37
Rivas- Tola	2,000,000.00	0.00	594,059.41	594,059.41	1,405,940.59
El Paraiso- Muy Muy	5,050,000.00	0.00	2,172,678.87	2,172,678.87	2,877,321.13
Empalme Puerto Sandino- Puerto Sandino	2,000,000.00	0.00	594,050.35	594,050.35	1,405,949.65
Rotonda Ticuantepe- Veracruz	1,500,000.00	0.00	827,613.22	827,613.22	672,386.78
San Juan de Limay- Empalme La Sirena	4,000,000.00	0.00	1,188,118.81	1,188,118.81	2,811,881.19
Jícaro- Murra	3,000,000.00	0.00	1,336,778.80	1,336,778.80	1,663,221.20
Susucayan- Quilali	2,500,000.00	0.00	1,401,306.47	1,401,306.47	1,098,693.53
Achuapa- El Aceituno	1,500,000.00	0.00	1,038,726.78	1,038,726.78	461,273.22
Israel- El Bonete	1,500,000.00	0.00	982,190.13	982,190.13	517,809.87
San Francisco- Las Mojarras	5,268,000.00	0.00	2,724,595.17	2,724,595.17	2,543,404.83
Esquipulas- Cerro El Padre	909,000.00	0.00	270,000.00	270,000.00	639,000.00
Construcción obra de drenaje menor (Jicaró- La Mia)	1,100,000.00	0.00	1,100,000.00	1,100,000.00	0.00
Construcción obras de drenaje menor (Masaya- Granada, Km 44+500)	3,000,000.00	0.00	2,474,164.65	2,474,164.65	525,835.35
Construcción obras de drenaje menor (Nueva Guinea- La Fonseca- Naciones Unidas)	1,600,000.00	0.00	0.00	0.00	1,600,000.00
Puentes Bilwas (El Jobo- Matiguas)	600,000.00	0.00	297,029.71	297,029.71	302,970.29
La Conchita- San Rafael del Sur	8,000,000.00	0.00	4,966,539.17	4,966,539.17	3,033,460.83
Límite R-II- Izapa	2,000,000.00	0.00	594,055.66	594,055.66	1,405,944.34
Empalme Teustepe- Teustepe	1,028,000.00	0.00	457,253.38	457,253.38	570,746.62
Las Calabazas- Cuidad Darío	2,500,000.00	0.00	916,978.94	916,978.94	1,583,021.06
San Juan de Limay- Pueblo Nuevo	3,000,000.00	0.00	920,792.08	920,792.08	2,079,207.92
Masatepe- Nimboja	1,400,000.00	0.00	808,735.26	808,735.26	591,264.74
Samulali- El Tepeyac- Los Guacimos	1,365,000.00	0.00	405,445.54	405,445.54	959,554.46
Empalme Suni- Sacalí- Santa Barbara- El Cacao (Planta Centroamerica)	3,397,000.00	0.00	1,009,009.90	1,009,009.90	2,387,990.10
Reparación Puente El Tamarindo (Las Mojarras- El Tamarindo)	2,499,994.75	0.00	1,237,592.80	1,237,592.80	1,262,401.95
Puentes Vaso Wililika y Pedernal	2,000,000.00	0.00	1,792,282.96	1,792,282.96	207,717.04
Construcción obras de drenaje menor (San Rafael- La Flor)	499,172.00	0.00	307,579.40	307,579.40	191,592.60

FILTRADO POR :

PARAMETROS ESPECIALES: Mes Inicial (MM)=1 / Mes Final (MM)=3 / Programa Especifico=6

PRODUCCION 2010

Cuadro No. 19

SUBSISTEMA : SIEP
 APLICACION : SIEP
 ENTIDAD : DGP
 USUARIO : DGP027

PRODUCCION 2010
 MINISTERIO DE HACIENDA Y CREDITO PUBLICO
 PROGRAMAS ESPECIFICOS
 ESTRATEGIA REDUCCION DE LA POBREZA (RECLASIFICACION ERCEP)

PAGINA: 8 de 36
 FECHA: 08/04/2010
 HORA: 08:27:01 AM
 REPORTE: PRPSIEP125A

ACTUALIZADO Y DEVENGADO (CORDOBAS)
 DE: ENERO A: MARZO

INSTITUCION	PRESUPUESTO ACTUALIZADO	DEVENGADO			SALDO POR DEVENGAR
		CORRIENTE	CAPITAL	TOTAL	
MINISTERIO DE TRANSPORTE E INFRAESTRUCTURA					
CONSERVACIÓN DE LA RED VIAL					
Drenaje de Carreteras	0.00	0.00	0.00	0.00	0.00
El Chorro- El Sauce	3,500,000.00	0.00	2,523,150.59	2,523,150.59	976,849.41
Instalación de Alcantarillas (Triángulo Minero)	1,385,638.00	0.00	769,250.82	769,250.82	616,387.18
Nejapa- Santa Rita	2,587,000.00	0.00	1,483,371.62	1,483,371.62	1,103,628.38
Murra- El Rosario	2,500,000.00	0.00	2,376,237.62	2,376,237.62	123,762.38
Jícaro- La Mía	3,500,000.00	0.00	2,923,399.12	2,923,399.12	576,600.88
Masatepe- Mirazul del Llano- Jinotepe	2,000,000.00	0.00	1,849,579.75	1,849,579.75	150,420.25
La Mohosa- Los Gomez	1,600,000.00	0.00	1,455,273.09	1,455,273.09	144,726.91
Cárdenas- Río Mena- Colón	4,200,000.00	0.00	1,247,524.75	1,247,524.75	2,952,475.25
Terrabona- La Laguna	3,663,000.00	0.00	1,088,019.80	1,088,019.80	2,574,980.20
La Esperanza- Wapi	3,000,000.00	0.00	1,886,011.30	1,886,011.30	1,113,988.70
Naciones Unidas- Bluefields	3,000,000.00	0.00	891,089.11	891,089.11	2,108,910.89
Construcción obra de drenaje menor (La Trinidad- Sacalí)	1,500,000.00	0.00	1,500,000.00	1,500,000.00	0.00
Emp. Alamikamba- Alamikamba	3,000,000.00	0.00	1,188,118.81	1,188,118.81	1,811,881.19
Otros proyectos de Mejoras en la Carretera Río Blanco - Puerto Cabezas	0.00	0.00	0.00	0.00	0.00
La Trinidad- Sacalí	3,000,000.00	0.00	2,851,485.15	2,851,485.15	148,514.85
Acceso Nandayosis- Los Aburtos- San Antonio- Los Romeros- Los Cedros	4,300,000.00	0.00	1,277,227.72	1,277,227.72	3,022,772.28
Las Nubes- San Antonio Sur	2,250,000.00	0.00	668,316.83	668,316.83	1,581,683.17
Masiguito- La Embajada	3,966,000.00	0.00	1,178,019.80	1,178,019.80	2,787,980.20
Miralagos- Cuyali	3,846,000.00	0.00	1,142,376.24	1,142,376.24	2,703,623.76
Puente Vado El Mosquito	677,000.00	0.00	884,717.05	884,717.05	-207,717.05
Construcción obras de drenaje menor (Bocay- Ayapal)	1,500,828.00	0.00	779,821.64	779,821.64	721,006.36
Puente Peatonal Karawala, Fase II	2,000,005.25	0.00	1,782,178.22	1,782,178.22	217,827.03
Reparaciones puntuales La Gateada- El Rama	9,864,714.00	0.00	2,930,113.07	2,930,113.07	6,934,600.93
Reparación de caminos de la red vial nacional	1,000,000.00	0.00	123,623.65	123,623.65	876,376.35
Rosita- Bonanza	1,500,000.00	0.00	1,425,742.58	1,425,742.58	74,257.42
Nagarote-Izapa.	20,000,000.00	0.00	0.00	0.00	20,000,000.00
Supervisión Mejoramiento del Camino Wapi- El Tortuguero	2,500,000.00	0.00	1,436,315.55	1,436,315.55	1,063,684.45
Puente Vado Telpaneca	1,499,000.00	0.00	1,499,139.99	1,499,139.99	-139.99
El Tamboral- El Nisperal	4,635,286.00	0.00	2,234,012.04	2,234,012.04	2,401,273.96
Construcción obras drenaje menor (San Lorenzo est. 89+500-90+500)	1,200,000.00	0.00	713,038.80	713,038.80	486,961.20
Puente La Penca, est.111+550 (Emp. San Fco.- Camoapa)	2,000,000.00	0.00	1,376,429.32	1,376,429.32	623,570.68
Puente Los Castros (Acceso a Xiloa)	893,000.00	0.00	549,052.97	549,052.97	343,947.03
Construcción obras de drenaje menor (Santa Emilia- La Dalia)	2,000,000.00	0.00	1,038,648.36	1,038,648.36	961,351.64
Puente Bana Cruz- Puerto Cabezas	11,500,000.00	0.00	8,758,207.16	8,758,207.16	2,741,792.84
Waslala- El Naranjo	4,500,000.00	0.00	1,782,178.22	1,782,178.22	2,717,821.78
Otros proyectos de Revestimiento de Carreteras	0.00	0.00	0.00	0.00	0.00
Emp. Ciudad Antigua- Ciudad Antigua	900,000.00	0.00	267,326.73	267,326.73	632,673.27
Macuelizo- Santa María	4,500,000.00	0.00	1,336,633.66	1,336,633.66	3,163,366.34
Ingenio Victoria de Julio- Malacatoya	4,800,000.00	0.00	2,182,113.89	2,182,113.89	2,617,886.11
Boaco- El Paraíso	5,000,000.00	0.00	3,090,135.06	3,090,135.06	1,909,864.94
Chinandega- Villanueva	2,000,000.00	0.00	594,052.68	594,052.68	1,405,947.32
Santa Rita II- Límite R-II	2,194,000.00	0.00	651,683.18	651,683.18	1,542,316.82
Santa Emilia- La Dalia	5,000,000.00	0.00	1,485,148.51	1,485,148.51	3,514,851.49
San Nicolás- Comarca Limay	3,100,000.00	0.00	920,792.08	920,792.08	2,179,207.92
Emp. El Tránsito- El Tránsito- El Velero	2,000,000.00	0.00	1,167,071.41	1,167,071.41	832,928.59
San Cayetano- Gutiérrez Norte	2,400,000.00	0.00	1,213,151.97	1,213,151.97	1,186,848.03
Juigalpa- Puerto Díaz	5,000,000.00	0.00	2,541,533.45	2,541,533.45	2,458,466.55
La Pita- Los Mollejones	2,000,000.00	0.00	783,009.39	783,009.39	1,216,990.61
Terrabona- San Pedro	3,640,000.00	0.00	1,081,188.12	1,081,188.12	2,558,811.88
Cuidad Darío- Maunica	1,643,000.00	0.00	488,019.80	488,019.80	1,154,980.20
Muy Muy- El Balsamo	2,000,000.00	0.00	594,059.41	594,059.41	1,405,940.59
Nueva Guinea- Nueva Holanda	3,000,000.00	0.00	891,089.11	891,089.11	2,108,910.89

FILTRADO POR :

PARAMETROS ESPECIALES: Mes Inicial (MM)=1 / Mes Final (MM)=3 / Programa Especifico=6

PRODUCCION 2010

Cuadro No. 19

SUBSISTEMA : SIEP
 APLICACION : SIEP
 ENTIDAD : DGP
 USUARIO : DGP027

PRODUCCION 2010
 MINISTERIO DE HACIENDA Y CREDITO PUBLICO
 PROGRAMAS ESPECIFICOS
 ESTRATEGIA REDUCCION DE LA POBREZA (RECLASIFICACION ERCEP)

PAGINA: 9 de 36
 FECHA: 08/04/2010
 HORA: 08:27:01 AM
 REPORTE: PRPSIEP125A

ACTUALIZADO Y DEVENGADO (CORDOBAS)
 DE: ENERO A: MARZO

INSTITUCION	PRESUPUESTO ACTUALIZADO	DEVENGADO			SALDO POR DEVENGAR
		CORRIENTE	CAPITAL	TOTAL	
MINISTERIO DE TRANSPORTE E INFRAESTRUCTURA					
CONSERVACIÓN DE LA RED VIAL					
Nueva Guinea- Naciones Unidas	3,000,000.00	0.00	1,584,914.51	1,584,914.51	1,415,085.49
Otros proyectos de Rehabilitación de Caminos Intermunicipales	2,414,000.00	0.00	254,058.92	254,058.92	2,159,941.08
Puente El Jobo (San Ramon- El Jobo)	600,000.00	0.00	377,889.10	377,889.10	222,110.90
Santa Martha- Waspán	3,500,000.00	0.00	2,342,319.77	2,342,319.77	1,157,680.23
Rosita- Wasakin	3,500,000.00	0.00	1,386,138.61	1,386,138.61	2,113,861.39
Mantenimiento de Puentes de Acero/Concreto en la Red Vial de la RAAN	4,308,031.00	0.00	2,132,688.61	2,132,688.61	2,175,342.39
Empalme San Francisco- San Ramón	2,500,000.00	0.00	742,574.26	742,574.26	1,757,425.74
Matagalpa- Empalme San Francisco	1,000,000.00	0.00	534,039.39	534,039.39	465,960.61
Señalización Vial	2,000,000.00	0.00	594,032.10	594,032.10	1,405,967.90
Petaquia- El Aceituno	1,500,000.00	0.00	1,213,345.94	1,213,345.94	286,654.06
San Fco. Del Norte- Río Los Quesos	2,000,000.00	0.00	594,059.41	594,059.41	1,405,940.59
La Libertad- Santo Tomás	2,700,000.00	0.00	1,646,075.58	1,646,075.58	1,053,924.42
Rancho Rojo- La Calamidad	3,626,000.00	0.00	1,077,029.70	1,077,029.70	2,548,970.30
San José de Los Remates- La Canada	2,748,000.00	0.00	1,201,799.24	1,201,799.24	1,546,200.76
Terrabona- Payacuca	3,884,000.00	0.00	1,153,663.37	1,153,663.37	2,730,336.63
Kukarahill- Laguna de Perlas	7,000,000.00	0.00	2,079,207.92	2,079,207.92	4,920,792.08
Yali- La Rica- El Caracol	3,073,000.00	0.00	1,655,346.53	1,655,346.53	1,417,653.47
MINISTERIO DE SALUD	5,006,593,960.76	1,250,643,355.01	29,118,246.77	1,279,761,601.78	3,726,832,358.98
ACTIVIDADES CENTRALES	343,259,313.65	40,850,197.39	1,569,301.61	42,419,499.00	300,839,814.65
Centro de Diagnóstico Nacional	41,187,701.04	8,019,871.71	1,493,099.52	9,512,971.23	31,674,729.81
Docencia e Investigación	11,549,858.40	616,402.07	0.00	616,402.07	10,933,456.33
Coordinación Intra y Extra Sectorial	44,005,331.64	9,780,315.52	18,269.49	9,798,585.01	34,206,746.63
Fortalecimiento Institucional	53,590,190.00	6,837,608.25	57,932.60	6,895,540.85	46,694,649.15
Regulación para la Salud	13,967,793.49	3,163,339.24	0.00	3,163,339.24	10,804,454.25
Organización para la Salud	27,642,074.08	11,273,738.73	0.00	11,273,738.73	16,368,335.35
Programa de Cooperación Técnica y Financiera	151,316,365.00	1,158,921.87	0.00	1,158,921.87	150,157,443.13
ACTIVIDADES SEDES LOCALES	256,675,886.81	61,152,048.51	0.00	61,152,048.51	195,523,838.30
Centros Formadores del Personal de Salud	11,884,230.60	2,673,494.74	0.00	2,673,494.74	9,210,735.86
Dirección y Coordinación Técnica Local	244,791,656.21	58,478,553.77	0.00	58,478,553.77	186,313,102.44
COMUNICACIÓN Y PROMOCIÓN PARA LA SALUD	35,326,749.00	781,114.33	0.00	781,114.33	34,545,634.67
Campañas de Promoción y Educación en Salud	28,097,833.00	534,829.15	0.00	534,829.15	27,563,003.85
Gestión de la Red Comunitaria	7,228,916.00	246,285.18	0.00	246,285.18	6,982,630.82
PREVENCIÓN DE ENFERMEDADES	150,582,796.00	21,710,015.56	0.00	21,710,015.56	128,872,780.44
Jornadas Populares de Salud	78,703,865.67	11,203,672.11	0.00	11,203,672.11	67,500,193.56
Vacunación Sistemática	24,058,866.00	1,372,961.36	0.00	1,372,961.36	22,685,904.64
Control y Vigilancia de Enfermedades Transmitidas por Agua, Alimentos y Desechos	10,761,944.33	317,541.83	0.00	317,541.83	10,444,402.50
Control y Vigilancia de Enfermedades Transmitidas por Vectores	37,058,120.00	8,815,840.26	0.00	8,815,840.26	28,242,279.74
ATENCIÓN INTEGRAL EN EL PRIMER NIVEL DE ATENCIÓN	1,927,836,977.88	471,207,937.11	14,199,902.87	485,407,839.98	1,442,429,137.90
Construcción Casa Materna Laguna de Perlas	1,074,570.00	0.00	632,948.15	632,948.15	441,621.85
Brigada Médica Especializada	5,285,608.00	579,798.94	0.00	579,798.94	4,705,809.06
Equipamiento Médico para Centros de Salud	3,150,000.00	0.00	0.00	0.00	3,150,000.00
Atención Dispensarizada a la Familia en la Comunidad	29,761,827.90	7,802,010.51	0.00	7,802,010.51	21,959,817.39
Servicios de Apoyo al Diagnóstico	16,998,946.77	553,712.44	0.00	553,712.44	16,445,234.33
Gestión Técnica Administrativa	1,333,670,893.04	406,958,808.44	0.00	406,958,808.44	926,712,084.60
Programa de Cooperación Técnica y Financiera	78,537,714.00	800,341.14	0.00	800,341.14	77,737,372.86
Construcción Hospital Primario La Dalia	43,609,887.00	0.00	4,405,580.51	4,405,580.51	39,204,306.49
Supervisión Rehabilitación de Puestos de Salud	256,800.00	0.00	0.00	0.00	256,800.00
Construcción Puesto de Salud El Triunfo, El Almendro	8,500,000.00	0.00	0.00	0.00	8,500,000.00
Supervisión de Construcción de Casas Maternas	205,440.00	0.00	28,000.00	28,000.00	177,440.00
Atención para la Protección y Prevención de la Salud	117,107,473.42	17,483,509.24	0.00	17,483,509.24	99,623,964.18

FILTRADO POR :

PARAMETROS ESPECIALES: Mes Inicial (MM)=1 / Mes Final (MM)=3 / Programa Especifico=6

PRODUCCION 2010

Cuadro No. 19

SUBSISTEMA : SIEP
 APLICACION : SIEP
 ENTIDAD : DGP
 USUARIO : DGP027

PRODUCCION 2010
 MINISTERIO DE HACIENDA Y CREDITO PUBLICO
 PROGRAMAS ESPECIFICOS
 ESTRATEGIA REDUCCION DE LA POBREZA (RECLASIFICACION ERCEP)

PAGINA: 10 de 36
 FECHA: 08/04/2010
 HORA: 08:27:01 AM
 REPORTE: PRPSIEP125A

ACTUALIZADO Y DEVENGADO (CORDOBAS)
 DE: ENERO A: MARZO

INSTITUCION	PRESUPUESTO ACTUALIZADO	DEVENGADO			SALDO POR DEVENGAR
		CORRIENTE	CAPITAL	TOTAL	
MINISTERIO DE SALUD					
ATENCIÓN INTEGRAL EN EL PRIMER NIVEL DE ATENCIÓN					
Atención a la Morbilidad Ambulatoria	26,447,694.25	9,156,535.85	0.00	9,156,535.85	17,291,158.40
Supervisión Puestos de Salud	255,000.00	0.00	0.00	0.00	255,000.00
Construcción Hospital Primario Mulukukú	45,617,340.00	0.00	4,756,200.53	4,756,200.53	40,861,139.47
Supervisión de Rehabilitación de Centros de Salud	214,000.00	0.00	0.00	0.00	214,000.00
Equipamiento Médico para Hospitales Primarios	44,155,172.00	0.00	0.00	0.00	44,155,172.00
Brigada Médica Cubana	20,303,928.00	5,412,847.38	71,558.02	5,484,405.40	14,819,522.60
Rehabilitación Centro de Salud Condega Estelí	6,548,090.00	0.00	0.00	0.00	6,548,090.00
Equipamiento Médico para Puestos de Salud	900,000.00	0.00	0.00	0.00	900,000.00
Construcción Hospital Primario Prinzapolka	43,429,934.00	0.00	4,153,885.66	4,153,885.66	39,276,048.34
Atención a la Morbilidad no Ambulatoria	37,566,471.50	6,373,657.17	0.00	6,373,657.17	31,192,814.33
Extensión de Cobertura	59,746,938.00	16,086,716.00	0.00	16,086,716.00	43,660,222.00
Supervisión Hospitales Primarios	1,293,250.00	0.00	151,730.00	151,730.00	1,141,520.00
Rehabilitación Puesto de Salud San Andrés de Wíwilí Jinotega	3,200,000.00	0.00	0.00	0.00	3,200,000.00
ATENCIÓN DE SALUD HOSPITALARIA	2,292,912,237.42	654,942,042.11	13,349,042.29	668,291,084.40	1,624,621,153.02
Servicios de Atención Ambulatoria y Especializada	36,757,217.90	19,097,755.31	0.00	19,097,755.31	17,659,462.59
Rehabilitación del Área de Emergencia Hospital Santiago de Jinotepe	10,665,707.00	0.00	0.00	0.00	10,665,707.00
Rehabilitación del Sistema Eléctrico Hospital Luis Felipe Moncada de San Carlos	2,088,344.00	0.00	0.00	0.00	2,088,344.00
Rehabilitación de Tres Quirófanos del Hospital Manuel de Jesús Rivera, La Mascota	5,328,208.00	0.00	0.00	0.00	5,328,208.00
Equipamiento Médico para el Hospital Bertha Calderón en el Area de Neonatología	2,500,000.00	0.00	0.00	0.00	2,500,000.00
Extensión de Cobertura	40,253,062.00	10,163,283.00	0.00	10,163,283.00	30,089,779.00
Supervisión Rehabilitación de Hospitales	351,787.00	0.00	36,000.00	36,000.00	315,787.00
Supervisión Rehabilitación Hospital Luis Felipe Moncada	205,440.00	0.00	0.00	0.00	205,440.00
Supervisión Rehabilitación Hospital Ernesto Sequeira	128,400.00	0.00	40,845.00	40,845.00	87,555.00
Estudios para la Rehabilitación del Hospital Infantil Manuel de Jesús Rivera, La Mascota	60,000.00	0.00	0.00	0.00	60,000.00
Supervisión Rehabilitación del Hospital Alemán Nicaragüense de Managua	143,714.00	0.00	0.00	0.00	143,714.00
Servicios de Atención Médicos y/o Quirúrgicos	197,357,537.64	59,830,909.42	140,552.50	59,971,461.92	137,386,075.72
Servicios de Apoyo al Diagnóstico	35,778,699.50	2,942,051.22	0.00	2,942,051.22	32,836,648.28
Adquisición de Equipamiento para el Area de Imagenología del Hospital Manuel de Jesús Rivera, La Mascota	20,463,089.00	0.00	0.00	0.00	20,463,089.00
Construcción de Edificios de Hospitalización Gineco-Obstetricia Hospital Alemán Nicaragüense de Managua	4,790,482.00	0.00	3,563,260.74	3,563,260.74	1,227,221.26
Equipamiento Médico para Hospital Muelle de los Bueyes	5,000,000.00	0.00	0.00	0.00	5,000,000.00
Servicios de Consulta Externa	29,420,667.17	9,765,661.61	0.00	9,765,661.61	19,655,005.56
Gestión Técnica Administrativa Hospitalaria	1,772,250,458.00	524,418,474.16	3,205,470.21	527,623,944.37	1,244,626,513.63
Rehabilitación de la Ruta Crítica Hospital Asunción de Juigalpa	18,555,948.00	0.00	1,338,817.03	1,338,817.03	17,217,130.97
Rehabilitación de Emergencia Hospital Ernesto Sequeira de Bluefields	1,424,277.00	0.00	1,387,579.70	1,387,579.70	36,697.30
Rehabilitación de la Ruta Crítica Hospital San Juan de Dios de Estelí	4,000,000.00	0.00	1,850,000.00	1,850,000.00	2,150,000.00
Supervisión Rehabilitación del Hospital San Juan de Dios de Estelí	120,000.00	0.00	0.00	0.00	120,000.00
Equipamiento Médico para el Centro Nacional de Radioterapia	5,000,000.00	0.00	0.00	0.00	5,000,000.00
Equipamiento Médico para el Centro Nacional de Cardiología	2,000,000.00	0.00	0.00	0.00	2,000,000.00
Supervisión Rehabilitación Hospital Asunción de Juigalpa	264,000.00	0.00	0.00	0.00	264,000.00
Equipamiento Médico para el Centro Nacional de Oftalmología	2,000,000.00	0.00	0.00	0.00	2,000,000.00
Rehabilitación del Sistema Hidrosanitario Hospital Victoria Motta de Jinotega	3,600,062.00	0.00	0.00	0.00	3,600,062.00
Construcción de Area de Imagenología del Hospital Manuel de Jesús Rivera, La Mascota	12,358,083.00	0.00	0.00	0.00	12,358,083.00
Servicios de Emergencia	73,786,589.21	28,723,907.39	0.00	28,723,907.39	45,062,681.82
Construcción Muro Perimetral Hospital Gaspar García Laviana de Rivas	1,786,520.00	0.00	1,786,517.11	1,786,517.11	2.89
Construcción Bodega del Hospital de León	4,473,945.00	0.00	0.00	0.00	4,473,945.00
MINISTERIO DEL TRABAJO	125,501,831.52	1,383,360.25	4,077,404.00	5,460,764.25	120,041,067.27
INSPECTORÍA GENERAL DEL TRABAJO	834,966.52	69,610.27	0.00	69,610.27	765,356.25
Servicios de Control del Trabajo Infantil	834,966.52	69,610.27	0.00	69,610.27	765,356.25

FILTRADO POR :

PARAMETROS ESPECIALES: Mes Inicial (MM)=1 / Mes Final (MM)=3 / Programa Especifico=6

PRODUCCION 2010

Cuadro No. 19

SUBSISTEMA : SIEP
 APLICACION : SIEP
 ENTIDAD : DGP
 USUARIO : DGP027

PRODUCCION 2010
 MINISTERIO DE HACIENDA Y CREDITO PUBLICO
 PROGRAMAS ESPECIFICOS
 ESTRATEGIA REDUCCION DE LA POBREZA (RECLASIFICACION ERCEP)

PAGINA: 11 de 36
 FECHA: 08/04/2010
 HORA: 08:27:01 AM
 REPORTE: PRPSIEP125A

ACTUALIZADO Y DEVENGADO (CORDOBAS)
 DE: ENERO A: MARZO

INSTITUCION	PRESUPUESTO ACTUALIZADO	DEVENGADO			SALDO POR DEVENGAR
		CORRIENTE	CAPITAL	TOTAL	
MINISTERIO DEL TRABAJO					
PARTIDAS NO ASIGNABLES A PROGRAMAS	124,666,865.00	1,313,749.98	4,077,404.00	5,391,153.98	119,275,711.02
Capacitación Técnica de los Recursos Humanos para el Desarrollo del Sector Pesquero en Nicaragua	10,000,000.00	0.00	0.00	0.00	10,000,000.00
Educación Técnica (INATEC)	5,255,000.00	1,313,749.98	0.00	1,313,749.98	3,941,250.02
Administración y supervisión Instituto Nacional Manuel Olivares, Managua	240,000.00	0.00	26,000.00	26,000.00	214,000.00
Administración y Supervisión Centro Educativo Tecnico Agropecuario, Chinandega	180,000.00	0.00	11,240.00	11,240.00	168,760.00
Mejoramiento de las Competencias para la Empleabilidad de Jovenes en Nicaragua	12,050,000.00	0.00	0.00	0.00	12,050,000.00
Administración y supervisión Instituto de Administración, Economía y Computación, Chichigalpa	145,000.00	0.00	6,865.00	6,865.00	138,135.00
Aporte al Programa de Viviendas de interés social	6,173,544.00	0.00	3,227,502.20	3,227,502.20	2,946,041.80
Equipamiento para Centros de Formación Profesional	28,115,000.00	0.00	0.00	0.00	28,115,000.00
Equipamiento para Centros de Formación Profesional	13,900,000.00	0.00	0.00	0.00	13,900,000.00
Coordinación y Administración para la Capacitación en Construcción de Viviendas	793,604.00	0.00	238,095.54	238,095.54	555,508.46
Construcción del Instituto de Administración, Economía y Computación/Chichigalpa- INATEC	6,916,000.00	0.00	0.00	0.00	6,916,000.00
Rehabilitación y Ampliación Instituto Nacional Manuel Olivares, Managua	6,517,865.00	0.00	0.00	0.00	6,517,865.00
Rehabilitación y Ampliación Centro Educativo Técnico Agropecuario/ Chinandega - INATEC	6,545,000.00	0.00	0.00	0.00	6,545,000.00
Equipamiento para Centros de Formación Profesional	21,724,000.00	0.00	0.00	0.00	21,724,000.00
Capacitación en Construcción de Viviendas	1,851,852.00	0.00	555,556.26	555,556.26	1,296,295.74
Administración y Supervisión Instituto Tecnico Agropecuario, Nandaimé	165,000.00	0.00	12,145.00	12,145.00	152,855.00
Construcción II Etapa del Instituto Técnico Agropecuario Nandaimé, Granada- INATEC	4,095,000.00	0.00	0.00	0.00	4,095,000.00
MINISTERIO DEL AMBIENTE Y DE LOS RECURSOS NATURALES	89,702,718.00	12,246,100.48	2,856,854.30	15,102,954.78	74,599,763.22
SERVICIOS DE PROTECCIÓN Y MEJORAMIENTO DE LA CALIDAD AMBIENTAL	6,881,710.00	1,182,914.03	0.00	1,182,914.03	5,698,795.97
Emitir instrumentos de regulación y control ambiental	4,832,610.00	976,441.81	0.00	976,441.81	3,856,168.19
Promover buenas prácticas de mitigación del cambio climático	649,100.00	206,472.22	0.00	206,472.22	442,627.78
Reducción de Escurrimiento de Plaguicidas al mar Caribe	700,000.00	0.00	0.00	0.00	700,000.00
Tamaño Mediano (MSP) para Manejo y Control de Contaminantes (COP)	700,000.00	0.00	0.00	0.00	700,000.00
SERVICIOS DE CONSERVACIÓN, MANEJO Y NORMACIÓN DE ÁREA PROTEGID	66,638,461.00	6,761,664.04	2,856,854.30	9,618,518.34	57,019,942.66
Construcción de pozos perforados con bomba de mano en Papo Blanco- La Concepción, Palacagüina - Estelí	237,491.00	0.00	0.00	0.00	237,491.00
Construcción de sistema de agua potable con bombeo eléctrico en Ducuali, Palacagüina - Estelí	61,539.00	0.00	0.00	0.00	61,539.00
Construcción de fosas de absorción en Los Encuentros y Río Abajo - Yalagüina	117,300.00	0.00	0.00	0.00	117,300.00
Reserva de la Biósfera Transfronteriza Corazón del Corredor Biológico (RBT)	22,985,636.00	1,617,475.36	2,253,854.30	3,871,329.66	19,114,306.34
Apoyo al Sector Medio Ambiente de Nicaragua (PASMA II)	11,786,696.00	886,289.04	0.00	886,289.04	10,900,406.96
Promover el Manejo Integral de los Recursos Hídricos	376,659.00	123,395.89	0.00	123,395.89	253,263.11
Construcción de lagunetas/ micropresas para producción de agua en el municipio de Estelí	300,000.00	0.00	0.00	0.00	300,000.00
Rehabilitación de sistema de agua potable por gravedad en la Mora- La Chichigua, La Concordia	99,246.00	0.00	0.00	0.00	99,246.00
Construcción de letrinas y fosas de absorción en Mora Arriba- La Chichiguas - Canta Gallo - La Concordia	543,411.00	0.00	250,000.00	250,000.00	293,411.00
Manejo Sostenible de la Tierra en Áreas Degradadas Propensas a Sequías (MST)	4,923,889.00	949,021.54	0.00	949,021.54	3,974,867.46
Construcción de letrinas y fosas de absorción en El Robledal, municipio de Estelí	265,990.00	0.00	0.00	0.00	265,990.00
Construcción de letrinas y fosas de absorción en El Guásimo, Las Lajas, La Calera y Cerro Grande - Pueblo Nuevo	188,750.00	0.00	188,750.00	188,750.00	0.00
Administrar la Reserva de la Biósfera del Suroeste de Nicaragua	23,760.00	0.00	0.00	0.00	23,760.00
Construcción de sistema de agua potable con bombeo eléctrico en La Calera, Cerro Grande, Las Lajas, Guásimo- Pueblo Nuevo- Estelí	113,250.00	0.00	113,250.00	113,250.00	0.00
Construcción de sistema de agua potable por bombeo eléctrico en Las Limas - La Trinidad	400,616.00	0.00	0.00	0.00	400,616.00
Promover y conservar el Sistema Nacional de Areas Protegidas (SINAP)	3,141,464.00	820,365.84	0.00	820,365.84	2,321,098.16
Administrar el Parque Nacional Volcán Masaya	6,908,819.00	1,368,001.48	0.00	1,368,001.48	5,540,817.52
Proyecto Fortalecimiento y Sostenibilidad del Sistema de Área Protegidas (SINAP)	4,420,000.00	551,127.05	0.00	551,127.05	3,868,872.95
Construcción de relleno sanitario en Yalagüina - Estelí	431,543.00	0.00	0.00	0.00	431,543.00
Construcción de relleno sanitario en el municipio de Estelí	300,000.00	0.00	0.00	0.00	300,000.00
Manejo de Recursos Naturales en Áreas Protegidas (MARENAP)	812,717.00	134,548.84	0.00	134,548.84	678,168.16
Promover la Conservación y el Manejo de la Biodiversidad y Áreas Protegidas	1,551,734.00	311,439.00	0.00	311,439.00	1,240,295.00

FILTRADO POR :

PARAMETROS ESPECIALES: Mes Inicial (MM)=1 / Mes Final (MM)=3 / Programa Especifico=6

PRODUCCION 2010

Cuadro No. 19

SUBSISTEMA : SIEP
 APLICACION : SIEP
 ENTIDAD : DGP
 USUARIO : DGP027

PRODUCCION 2010
 MINISTERIO DE HACIENDA Y CREDITO PUBLICO
 PROGRAMAS ESPECIFICOS
 ESTRATEGIA REDUCCION DE LA POBREZA (RECLASIFICACION ERCEP)

PAGINA: 12 de 36
 FECHA: 08/04/2010
 HORA: 08:27:01 AM
 REPORTE: PRPSIEP125A

ACTUALIZADO Y DEVENGADO (CORDOBAS)
 DE: ENERO A: MARZO

INSTITUCION	PRESUPUESTO ACTUALIZADO	DEVENGADO			SALDO POR DEVENGAR
		CORRIENTE	CAPITAL	TOTAL	
MINISTERIO DEL AMBIENTE Y DE LOS RECURSOS NATURALES					
SERVICIOS DE CONSERVACIÓN, MANEJO Y NORMACIÓN DE ÁREA PROTEGID					
Construcción de letrinas y fosas de absorción en Ducuali - Palacagüina	61,539.00	0.00	0.00	0.00	61,539.00
Construcción sistema de agua potable en El Hato y Sabana Grande - La Concordia	51,000.00	0.00	0.00	0.00	51,000.00
Ampliación de sistema de agua potable en El Japón - La Trinidad - Estelí	138,140.00	0.00	0.00	0.00	138,140.00
Construcción de sistema de agua potable con bombeo eléctrico en Los Encuentros y Río Abajo, Yalagüina - Estelí	458,681.00	0.00	0.00	0.00	458,681.00
Construcción de Letrinas en el Municipio de San Nicolás, en la Comunidades de el Portillo, La Laguna y Quebrada de Agua	101,800.00	0.00	0.00	0.00	101,800.00
Construcción de pozos en diferentes Municipios	106,462.00	0.00	0.00	0.00	106,462.00
Administrar la Reserva de la Biósfera Bosawas	2,190,854.00	0.00	0.00	0.00	2,190,854.00
Proyecto Integral de Manejo de Cuencas Hidrográficas (PIMCHAS)	1,013,492.00	0.00	0.00	0.00	1,013,492.00
Construcción de letrinas y fosas de absorción en Las Limas y El Japón - La Trinidad	249,733.00	0.00	0.00	0.00	249,733.00
Construcción de letrinas y fosas de absorción en El Quebracho, Municipio de Estelí	193,880.00	0.00	0.00	0.00	193,880.00
Construcción de sistema de agua potable con bombeo eléctrico en El Robledal, municipio de Estelí	237,490.00	0.00	0.00	0.00	237,490.00
Construcción de letrinas en diferentes Municipios	100,000.00	0.00	0.00	0.00	100,000.00
Incorporación de los Acuerdos Multilaterales Ambientales en la Legislación Ambiental	1,500,000.00	0.00	0.00	0.00	1,500,000.00
Construcción de letrinas, fosas de absorción en El Aguacate y Sta Rosa - Condega	51,000.00	0.00	51,000.00	51,000.00	0.00
Construcción de sistema de agua potable con bombeo eléctrico en el municipio de Estelí	193,880.00	0.00	0.00	0.00	193,880.00
IMPLEMENTACIÓN DE LA DESCONCENTRACIÓN EN LA GESTIÓN AMBIENTAL	16,182,547.00	4,301,522.41	0.00	4,301,522.41	11,881,024.59
Promoción a la Gestión Ambiental Desconcentrada	16,182,547.00	4,301,522.41	0.00	4,301,522.41	11,881,024.59
MINISTERIO DE LA FAMILIA, ADOLESCENCIA Y NIÑEZ	255,642,766.00	51,970,988.47	1,779,804.20	53,750,792.67	201,891,973.33
ACTIVIDADES CENTRALES	20,028,038.33	8,358,687.67	0.00	8,358,687.67	11,669,350.66
Servios de Asesoría Legal	1,046,206.00	387,837.49	0.00	387,837.49	658,368.51
Servicios Administrativos Financieros	18,105,249.33	7,589,090.42	0.00	7,589,090.42	10,516,158.91
Servicios de Planificación y Monitoreo	876,583.00	381,759.76	0.00	381,759.76	494,823.24
SERVICIOS DE PROMOTORIA SOCIAL SOLIDARIA Y COMUNITARIA	46,682,362.86	10,869,034.48	0.00	10,869,034.48	35,813,328.38
Restitución de los Derechos de Adulto Mayor	89,723.00	58,727.00	0.00	58,727.00	30,996.00
Dirección y Coordinación Servicios de Promotoria Social Solidaria y Comunitaria	29,730,779.00	9,224,548.97	0.00	9,224,548.97	20,506,230.03
Promoción Social Solidaria	16,661,231.86	1,584,048.51	0.00	1,584,048.51	15,077,183.35
Promoción de familia Solidaria u Hogares Sustituto	200,629.00	1,710.00	0.00	1,710.00	198,919.00
SERVICIOS DE RESTITUCION DE LOS DERECHOS DE LOS NNA Y ADULTO MAY	188,932,364.81	32,743,266.32	1,779,804.20	34,523,070.52	154,409,294.29
Construcción de Delegación, León	936,173.00	0.00	710,989.16	710,989.16	225,183.84
Conciliación de Conflictos, Guarda, Alimentos y Promoción de los Procesos de Adopción de los NNA	963,172.00	326,734.94	0.00	326,734.94	636,437.06
Prestaciones de Servicios en Centros de Protección Especial Subvencionados Atención Integral a NNA de la Calle y Trabajadores e Hijos (a) de Migrantes y Privados de Libertad y Familia	20,707,833.00	10,890,527.10	0.00	10,890,527.10	9,817,305.90
Construcción de Delegación, Somoto (Madriz)	5,069,797.00	0.00	0.00	0.00	5,069,797.00
Construcción de Delegación, Boaco	3,818,008.00	0.00	0.00	0.00	3,818,008.00
Equipamiento	80,511.35	0.00	80,511.35	80,511.35	0.00
Construcción de Delegación, Estelí	4,720,228.00	0.00	0.00	0.00	4,720,228.00
Supervisión	385,200.00	0.00	123,036.60	123,036.60	262,163.40
Rehabilitación de Delegación, Rivas	1,123,500.00	0.00	263,878.00	263,878.00	859,622.00
Dirección y Coordinación Servicios de Restitución de los Derechos de los NNA y Adulto Mayor	5,763,013.81	1,401,992.22	0.00	1,401,992.22	4,361,021.59
Construcción de Delegación, San Carlos, Rio San Juan	5,463,792.00	0.00	0.00	0.00	5,463,792.00
Construcción de Delegación, Ocotal (Nva. Segovia)	4,449,732.00	0.00	0.00	0.00	4,449,732.00
Construcción de Delegación, Juigalpa	3,691,423.00	0.00	0.00	0.00	3,691,423.00
Prestación de Servicios en Hogares Infantiles Comunitarios Subvencionados	3,707,586.00	339,000.00	0.00	339,000.00	3,368,586.00
Prestación de Servicios en Centros de Desarrollo Infantil Subvencionados	17,739,349.00	3,056,771.15	0.00	3,056,771.15	14,682,577.85
Rehabilitación de Delegación, Puerto Cabezas	1,023,176.00	0.00	144,113.71	144,113.71	879,062.29
Unidad Ejecutora	4,438,852.65	0.00	457,275.38	457,275.38	3,981,577.27
Atención Integral a Menores de 6 Años (PAININ FASE III)	100,974,419.00	15,927,397.89	0.00	15,927,397.89	85,047,021.11
Atención Integral y Prestación de Servicios a Adulto Mayores en Centros de Adulto Mayor Subvencionados	3,876,599.00	800,843.02	0.00	800,843.02	3,075,755.98

FILTRADO POR :

PARAMETROS ESPECIALES: Mes Inicial (MM)=1 / Mes Final (MM)=3 / Programa Especifico=6

PRODUCCION 2010

Cuadro No. 19

SUBSISTEMA : SIEP
 APLICACION : SIEP
 ENTIDAD : DGP
 USUARIO : DGP027

PRODUCCION 2010
 MINISTERIO DE HACIENDA Y CREDITO PUBLICO
 PROGRAMAS ESPECIFICOS
 ESTRATEGIA REDUCCION DE LA POBREZA (RECLASIFICACION ERCEP)

PAGINA: 13 de 36
 FECHA: 08/04/2010
 HORA: 08:27:01 AM
 REPORTE: PRPSIEP125A

ACTUALIZADO Y DEVENGADO (CORDOBAS)
 DE: ENERO A: MARZO

INSTITUCION	PRESUPUESTO ACTUALIZADO	DEVENGADO			SALDO POR DEVENGAR
		CORRIENTE	CAPITAL	TOTAL	
MINISTERIO DE ENERGÍA Y MINAS	231,012,219.00	0.00	28,547,456.44	28,547,456.44	202,464,762.56
ELECTRICIDAD Y RECURSOS RENOVABLES	231,012,219.00	0.00	28,547,456.44	28,547,456.44	202,464,762.56
Instalación de 160 Sistemas Fotovoltaicos en microcuencas de Wawa de Waspan	2,827,821.00	0.00	0.00	0.00	2,827,821.00
Construcción de Sistema de Distribución de Energía Eléctrica Comunidad Ojo de Agua- Dipilto	95,851.02	0.00	93,398.20	93,398.20	2,452.82
Construcción de Sistema de Distribución de Energía Eléctrica Comunidad Villa Nueva- El Jicaro	567,060.60	0.00	555,194.95	555,194.95	11,865.65
Construcción de Sistema de Distribución de Energía Eléctrica Comunidad Cenizabu-Santa María de Pantasma	515,579.64	0.00	504,110.30	504,110.30	11,469.34
Construcción de Sistema de Distribución de Energía Eléctrica Comunidad Linda Vista- Santa María de Pantasma	445,027.88	0.00	434,622.02	434,622.02	10,405.86
Construcción de Sistema de Distribución de Energía Eléctrica Barrio Los Laureles	127,080.20	0.00	5,741.58	5,741.58	121,338.62
Construcción de Sistema de Distribución de Energía Eléctrica Barrio Ciudadela	44,872.59	0.00	4,219.59	4,219.59	40,653.00
Construcción de Sistema de Distribución de Energía Eléctrica Comunidad La Venada Arriba Sector No. 3	19,664.87	0.00	2,069.20	2,069.20	17,595.67
Construcción de Sistema de distribución de energía eléctrica - Comunidad Wíwili	31,001,795.00	0.00	0.00	0.00	31,001,795.00
Supervisión Proyecto de electrificación rural para zonas aisladas (PERZA/BM-3760/TF051960)	1,006,783.00	0.00	0.00	0.00	1,006,783.00
Supervisión y Operación del Proyecto	2,699,398.00	0.00	264,531.91	264,531.91	2,434,866.09
Instalación de Sistema Fotovoltaico- Comunidad de San Jerónimo / Waspán	106,430.93	0.00	0.00	0.00	106,430.93
Instalación de Sistema Fotovoltaico- Comunidad de Musawas / Bonanza	106,429.93	0.00	0.00	0.00	106,429.93
Instalación de Sistema Fotovoltaico- Comunidad de Sikilta / Siuna	106,429.93	0.00	0.00	0.00	106,429.93
Instalación de Sistema Fotovoltaico- Comunidad de Salto Verde / Siuna	106,429.93	0.00	0.00	0.00	106,429.93
Unidad Ejecutora (Programa EUROSOLAR)	1,014,192.00	0.00	247,553.92	247,553.92	766,638.08
Servicio de Conexión Satelital para 42 Comunidades de la RAAN	402,961.00	0.00	0.00	0.00	402,961.00
Construcción de Sistema de Distribución de Energía Eléctrica Comunidad La Grecia No.2- Municipio de Chinandega	0.00	0.00	0.00	0.00	0.00
Construcción de Sistema de Distribución de Energía Eléctrica Comunidad La Paz del Tuma- Municipio Jinotega	33,560.00	0.00	0.00	0.00	33,560.00
Construcción de Sistema de Distribución de Energía Eléctrica Comunidad Las Correderas- Municipio San Isidro	333,191.87	0.00	243,220.40	243,220.40	89,971.47
Construcción de Sistema de Distribución de Energía Eléctrica Comunidad Santo Domingo- Municipio Telpaneca	363,321.00	0.00	0.00	0.00	363,321.00
Construcción de Sistema de Distribución de Energía Eléctrica Comunidad Las Jaguas- Municipio San Francisco del Norte	16,431.53	0.00	0.00	0.00	16,431.53
Construcción del Sistema de Distribución de Energía Eléctrica Comunidad Mayocunda	255,942.00	0.00	0.00	0.00	255,942.00
Construcción de Sistema de Distribución de Energía Eléctrica Comunidad Guachipilin	565,855.00	0.00	285,840.60	285,840.60	280,014.40
Construcción del Sistema de Distribución de Energía Eléctrica Comunidad El Zapote	23,976.80	0.00	0.00	0.00	23,976.80
Construcción del Sistema de Distribución de Energía Eléctrica Comunidad El Descanso	317,569.00	0.00	0.00	0.00	317,569.00
Construcción del Sistema de Distribución de Energía Eléctrica Comunidad Amadores Sector Los Pérez	35,803.00	0.00	0.00	0.00	35,803.00
Construcción del Sistema de Distribución de Energía Eléctrica Comunidad Wibuse	192,458.00	0.00	0.00	0.00	192,458.00
Construcción de Sistema de Distribución de Energía Eléctrica en Las Carreras de Hato Grande- Mun. Juigalpa	186,224.00	0.00	0.00	0.00	186,224.00
Construcción de Sistema de Distribución de Energía Eléctrica en San Diego Sector Monimbo - Mun. Diriomo	464,920.00	0.00	0.00	0.00	464,920.00
Construcción de Sistema de Distribución de Energía Eléctrica en El Corozo- Mun. Masatepe	324,612.00	0.00	0.00	0.00	324,612.00
Construcción de Sistema de Distribución de Energía Eléctrica en Villa Rafaela Padilla Entronque 1- Mun. Masaya	1,770,412.00	0.00	922,502.34	922,502.34	847,909.66
Construcción de Sistema de Distribución de Energía Eléctrica Comunidad Angul - Mun. Altigracia	299,838.00	0.00	0.00	0.00	299,838.00
Construcción de Sistema de Distribución de Energía Eléctrica en Reparto La Merced - Mun. León	2,259,465.00	0.00	0.00	0.00	2,259,465.00
Construcción de Sistema de Distribución de Energía Eléctrica Comunidad La Quesera- Mun. Santa María	156,069.87	0.00	0.00	0.00	156,069.87
Construcción de Sistema de Distribución de Energía Eléctrica Comunidad Los Robles- Mun. Santa María	87,947.55	0.00	0.00	0.00	87,947.55
Construcción de Sistema de Distribución de Energía Eléctrica Comunidad Reparto Esquipulas- Mun. Chichigalpa	513,612.00	0.00	0.00	0.00	513,612.00
Construcción de Sistema de Distribución de Energía Eléctrica Comunidad Río Negro Sector el Valle- Mun. San Francisco del Norte	183,747.00	0.00	0.00	0.00	183,747.00
Construcción de Sistema de Distribución de Energía Eléctrica Comunidad El Hato Grande No. 2- Mun. El Viejo	335,503.00	0.00	0.00	0.00	335,503.00
Construcción de Sistema de Distribución de Energía Eléctrica Comunidad El Mojón- Mun. Posoltega	178,323.00	0.00	0.00	0.00	178,323.00
Construcción de Sistema de Distribución de Energía Eléctrica Comunidad Sabana Larga- Monte verde- Mun. La Trinidad	948,121.00	0.00	0.00	0.00	948,121.00
Construcción de Sistema de Distribución de Energía Eléctrica en San José de la Montaña - Mun. Belen	862,996.00	0.00	0.00	0.00	862,996.00
Construcción de Sistema de Distribución de Energía Eléctrica Comunidad Mojón Sur Sector no. 2- Mun. León	57,671.00	0.00	0.00	0.00	57,671.00
Construcción de Sistema de Distribución de Energía Eléctrica Comunidad Las	105,648.98	0.00	0.00	0.00	105,648.98

FILTRADO POR :

PARAMETROS ESPECIALES: Mes Inicial (MM)=1 / Mes Final (MM)=3 / Programa Especifico=6

PRODUCCION 2010

Cuadro No. 19

SUBSISTEMA : SIEP
 APLICACION : SIEP
 ENTIDAD : DGP
 USUARIO : DGP027

PRODUCCION 2010
 MINISTERIO DE HACIENDA Y CREDITO PUBLICO
 PROGRAMAS ESPECIFICOS
 ESTRATEGIA REDUCCION DE LA POBREZA (RECLASIFICACION ERCEP)

PAGINA: 14 de 36
 FECHA: 08/04/2010
 HORA: 08:27:01 AM
 REPORTE: PRPSIEP125A

ACTUALIZADO Y DEVENGADO (CORDOBAS)
 DE: ENERO A: MARZO

INSTITUCION	PRESUPUESTO ACTUALIZADO	DEVENGADO			SALDO POR DEVENGAR
		CORRIENTE	CAPITAL	TOTAL	
MINISTERIO DE ENERGÍA Y MINAS					
ELECTRICIDAD Y RECURSOS RENOVABLES					
Palmas- Mun. Santa María					
Construcción de Sistema de Distribución de Energía Eléctrica Comunidad Oro Verde (Tonalá)- Mun. Puerto Morazán	163,118.00	0.00	0.00	0.00	163,118.00
Construcción de Sistema de Distribución de Energía Eléctrica Comunidad Campirano Norte y Sur- Mun. El Viejo	1,228,824.00	0.00	0.00	0.00	1,228,824.00
Construcción de Sistema de Distribución de Energía Eléctrica Comunidad La Danta, El Pedregal y La Picota Mun. El Viejo	3,177,773.00	0.00	0.00	0.00	3,177,773.00
Construcción de Sistema de Distribución de Energía Eléctrica Comunidad Reparto Sonrisa de Dios- Mun. Nagarote	841,426.00	0.00	0.00	0.00	841,426.00
Construcción de Sistema de Distribución de Energía Eléctrica Comunidad Abangasca Sur- Mun. León	761,341.00	0.00	0.00	0.00	761,341.00
Construcción de Sistema de Distribución de Energía Eléctrica Comunidad El Marañonal- Mun. Telica	861,074.00	0.00	0.00	0.00	861,074.00
Construcción de Sistema de Distribución de Energía Eléctrica Comunidad Valle de Jesús- Mun. Condega	588,358.00	0.00	0.00	0.00	588,358.00
Construcción de sistema de distribución de energía eléctrica comunidad Dipilto viejo y el Volcán.- Mun. Dipilto	1,085,953.00	0.00	0.00	0.00	1,085,953.00
Construcción de Sistema de Distribución de Energía Eléctrica Comunidad El Carbón.- Mun. Jalapa	175,119.00	0.00	0.00	0.00	175,119.00
Construcción de Obras Civiles PCH El Salto	5,000,000.00	0.00	0.00	0.00	5,000,000.00
Construcción de Sistema de Distribución de Energía Eléctrica Comunidad El Cambalache- Dipilto	163,940.81	0.00	160,371.15	160,371.15	3,569.66
Construcción de Sistema de Distribución de Energía Eléctrica Comunidad Granadillo No. 1- El Tuma- La Dalia	707,228.85	0.00	690,903.22	690,903.22	16,325.63
Construcción de Sistema de Distribución en Comunidad La Coyotera-Municipio Jalapa	679,653.00	0.00	0.00	0.00	679,653.00
Construcción de Sistema de Distribución de Energía Eléctrica Comunidad La Pólvora	1,081.68	0.00	499.01	499.01	582.67
Construcción de Sistema de Distribución de Energía Eléctrica Barrio Villa Austria	47,683.33	0.00	5,486.33	5,486.33	42,197.00
Construcción de Sistema de Distribución de Energía Eléctrica Anexo Barrio San Juan (San Nicolás)	32,815.00	0.00	2,530.28	2,530.28	30,284.72
Construcción de Sistema de Distribución de Energía Eléctrica Comunidad Ampliación Las Mercedes No. 1	36,613.93	0.00	3,437.66	3,437.66	33,176.27
Instalación de Sistema Fotovoltaico- Comunidad Layasiksa / Prinzapolka	106,428.94	0.00	0.00	0.00	106,428.94
Instalación de Sistema Fotovoltaico- Comunidad Sangnilayadel / Puerto Cabezas	106,429.94	0.00	0.00	0.00	106,429.94
Instalación de Sistema Fotovoltaico- Comunidad de Mígal Bikan / Waspán	106,430.93	0.00	0.00	0.00	106,430.93
Instalación de Sistema Fotovoltaico- Comunidad de Wasakin / Rosita	106,429.93	0.00	0.00	0.00	106,429.93
Instalación de Sistema Fotovoltaico- Comunidad de Zapote Kum / Siuna	106,429.93	0.00	0.00	0.00	106,429.93
Construcción de Sistema de Distribución de Energía Eléctrica Comunidad El Bacacan- Municipio Ciudad Darío	256,342.75	0.00	188,443.31	188,443.31	67,899.44
Construcción de Sistema de Distribución de Energía Eléctrica Comunidad La Tejera- Municipio San Juan del Río Coco	22,118.00	0.00	0.00	0.00	22,118.00
Construcción de Sistema de Distribución de Energía Eléctrica Comunidad El Tempisque- Municipio Puerto Morazán	0.00	0.00	0.00	0.00	0.00
Construcción del Sistema de Distribución de Energía Eléctrica Comunidad Ojo de Agua Norte	132,425.00	0.00	0.00	0.00	132,425.00
Construcción del Sistema de Distribución de Energía Eléctrica Comunidad Las Jolotas	195,321.00	0.00	0.00	0.00	195,321.00
Construcción del Sistema de Distribución de Energía Eléctrica Comunidad La Zopilota	79,171.00	0.00	0.00	0.00	79,171.00
Construcción del Sistema de Distribución de Energía Eléctrica Comunidad Casa de Piedra - El Dorado 2	141,775.00	0.00	0.00	0.00	141,775.00
Construcción de Sistema de Distribución de Energía Eléctrica en Las Pilas No. 1 - Mun. San Lorenzo	960,593.00	0.00	0.00	0.00	960,593.00
Construcción de Sistema de Distribución de Energía Eléctrica en Los Romeros- Mun. Diriamba	578,534.00	0.00	0.00	0.00	578,534.00
Construcción de Sistema de Distribución de Energía Eléctrica en Las Mercedes (Sector El Espadillo)- Mun. Diriamba	293,218.00	0.00	0.00	0.00	293,218.00
Construcción de Sistema de Distribución de Energía Eléctrica en Tepalón (Sector Los Manglares y El Porvenir)- Mun. Granada	735,074.00	0.00	521,321.34	521,321.34	213,752.66
Construcción de Sistema de Distribución de Energía Eléctrica en Jardín Botánico - Mun. Masatepe	0.00	0.00	0.00	0.00	0.00
Unidad Ejecutora Electrificación Rural	7,668,000.00	0.00	3,569,129.66	3,569,129.66	4,098,870.34
Intalación de 160 Sistemas Fotovoltaicos en microcuenca de Bonanza	2,050,176.00	0.00	0.00	0.00	2,050,176.00
Construcción de Sistema de Distribución de Energía Eléctrica Comunidad El Cortés- El jícaro	508,638.48	0.00	177,053.05	177,053.05	331,585.43
Construcción de Sistema de Distribución de Energía Eléctrica Comunidad Santa Cruz- Santa María de Pantasma	418,126.67	0.00	408,108.55	408,108.55	10,018.12
Construcción de Sistema de Distribución de Energía Eléctrica Comunidad Boca de Vilan- Santa María de Pantasma	398,865.37	0.00	389,888.80	389,888.80	8,976.57
Construcción de Sistema de Distribución en Comunidad El Carmen-El Varillal- Municipio El Jicaró	1,677,245.00	0.00	0.00	0.00	1,677,245.00
Construcción de Sistema de Distribución en Comunidad Aguas Calientes-Municipio Jalapa	576,874.00	0.00	0.00	0.00	576,874.00
Construcción de Sistema de Distribución de Energía Eléctrica Comunidad El Pastate- Jalapa	425,096.96	0.00	366,137.88	366,137.88	58,959.08

FILTRADO POR :

PARAMETROS ESPECIALES: Mes Inicial (MM)=1 / Mes Final (MM)=3 / Programa Especifico=6

PRODUCCION 2010

Cuadro No. 19

SUBSISTEMA : SIEP
 APLICACION : SIEP
 ENTIDAD : DGP
 USUARIO : DGP027

PRODUCCION 2010
 MINISTERIO DE HACIENDA Y CREDITO PUBLICO
 PROGRAMAS ESPECIFICOS
 ESTRATEGIA REDUCCION DE LA POBREZA (RECLASIFICACION ERCEP)

PAGINA: 15 de 36
 FECHA: 08/04/2010
 HORA: 08:27:01 AM
 REPORTE: PRPSIEP125A

ACTUALIZADO Y DEVENGADO (CORDOBAS)
 DE: ENERO A: MARZO

INSTITUCION	PRESUPUESTO ACTUALIZADO	DEVENGADO			SALDO POR DEVENGAR
		CORRIENTE	CAPITAL	TOTAL	
MINISTERIO DE ENERGÍA Y MINAS					
ELECTRICIDAD Y RECURSOS RENOVABLES					
Construcción de Sistema de Distribución de Energía Eléctrica Comunidad Las Cruces- Los Chaguitones- Santa María de Pantasma	443,868.84	0.00	431,586.07	431,586.07	12,282.77
Unidad Ejecutora(FAROL-ER)	2,308,171.43	0.00	83,565.00	83,565.00	2,224,606.43
Construcción de Sistema de Distribución de Energía Eléctrica Barrio Pancasán	57,558.00	0.00	5,006.21	5,006.21	52,551.79
Construcción de Sistema de Distribución de Energía Eléctrica Comunidad Boca de Congo	17,397.56	0.00	1,501.25	1,501.25	15,896.31
Construcción de Sistema de Distribución de Energía Eléctrica Barrio Pedro Joaquín Chamorro	4,336.00	0.00	2,503.38	2,503.38	1,832.62
Instalación de Sistema Fotovoltaico- Comunidad de Tuskrutara / Waspán	106,428.93	0.00	0.00	0.00	106,428.93
Instalación de Sistema Fotovoltaico- Comunidad de Rosa Grande / Siuna	106,430.93	0.00	0.00	0.00	106,430.93
Construcción de Sistema de Distribución de Energía Eléctrica Comunidad Las Limas- Municipio Telpaneca	107,582.00	0.00	0.00	0.00	107,582.00
Construcción de Sistema de Distribución de Energía Eléctrica Comunidad Wabule- Municipio San Ramón	363,524.52	0.00	262,995.39	262,995.39	100,529.13
Construcción de Sistema de Distribución de Energía Eléctrica Comunidad San Antonio- Municipio Quezalguaque	66,819.82	0.00	0.00	0.00	66,819.82
Construcción del Sistema de Distribución de Energía Eléctrica Comunidad Galileo Sector 2	120,194.00	0.00	0.00	0.00	120,194.00
Construcción del Sistema de Distribución de Energía Eléctrica Comunidad San Juan Viejo	198,474.00	0.00	0.00	0.00	198,474.00
Construcción del Sistema de Distribución de Energía Eléctrica Comunidad La Barranca	115,415.00	0.00	0.00	0.00	115,415.00
Construcción del Sistema de Distribución de Energía Eléctrica Comunidad Tomayunca	122,142.00	0.00	0.00	0.00	122,142.00
Construcción del Sistema de Distribución de Energía Eléctrica en Cárdenas y Comunidades Aledañas	564,577.00	0.00	86,821.18	86,821.18	477,755.82
Construcción de sistema de distribución de energía eléctrica en Pikín Guerrero - Mun.La Cocepción	24,524.00	0.00	0.00	0.00	24,524.00
Construcción de Sistema de Distribución de Energía Eléctrica en Reparto Nuevo San Marcos - Mun. San Marcos	758,138.00	0.00	0.00	0.00	758,138.00
Construcción de Sistema de Distribución de Energía Eléctrica en Reparto Héroes y Mártires de Los Sabogales - Mun. Masaya	1,292,515.00	0.00	593,209.76	593,209.76	699,305.24
Construcción de Sistema de Distribución de Energía Eléctrica en Paz y Vida - Mun. Granada	817,508.00	0.00	0.00	0.00	817,508.00
Construcción de Sistema de Distribución de Energía Eléctrica Comunidad La Sangre de Cristo- Mun. La Concepción	189,855.00	0.00	0.00	0.00	189,855.00
Construcción de Sistema de Distribución de Energía Eléctrica Comunidad Pintora 2 sector 1- mun. León	42,323.00	0.00	0.00	0.00	42,323.00
Construcción de Sistema de Distribución de Energía Eléctrica Comunidad El Mojón- Mun. Chichigalpa	142,017.00	0.00	0.00	0.00	142,017.00
Construcción de Sistema de Distribución de Energía Eléctrica Comunidad Rincon de los Bueyes- Mun. La Paz Centro	1,608,107.00	0.00	0.00	0.00	1,608,107.00
Construcción de Sistema de Distribución de Energía Eléctrica Comunidad Anexo El Porvenir - Mun. Quezalguaque	190,973.00	0.00	0.00	0.00	190,973.00
Construcción de Sistema de Distribución de Energía Eléctrica Comunidad Los Cipreses Sector no. 2- Mun. Jinotega	370,176.00	0.00	0.00	0.00	370,176.00
Construcción de Sistema de Distribución de Energía Eléctrica Comunidad El Escondido.-Mun. San Ramon	618,256.00	0.00	0.00	0.00	618,256.00
Construcción de Sistema de Distribución de Energía Eléctrica Comunidad Los Espinos (Ampliación).-Mun. El Jicaró	277,500.00	0.00	0.00	0.00	277,500.00
Construcción de Sistema de Distribución de Energía Eléctrica San José de Wily (Ampliación).-Mun. El Jicaró	266,950.00	0.00	0.00	0.00	266,950.00
Estudio de Impacto Ambiental y Social para Proyectos de Transmisión y Transformación	213,560.00	0.00	209,999.00	209,999.00	3,561.00
Instalación de Sistema Fotovoltaico- Comunidad Wounta / Prinzapolka	106,430.94	0.00	0.00	0.00	106,430.94
Instalación de Sistema Fotovoltaico- Comunidad de Koom / Waspán	106,430.94	0.00	0.00	0.00	106,430.94
Instalación de Sistema Fotovoltaico- Comunidad de Uhry / Waspán	106,430.93	0.00	0.00	0.00	106,430.93
Instalación de Sistema Fotovoltaico- Comunidad de Wasla / Waspán	106,430.93	0.00	0.00	0.00	106,430.93
Instalación de Sistema Fotovoltaico- Comunidad de Wiwinak / Waspán	106,430.93	0.00	0.00	0.00	106,430.93
Instalación de Sistema Fotovoltaico- Comunidad de Santa Fe / Waspán	106,429.93	0.00	0.00	0.00	106,429.93
Instalación de Sistema Fotovoltaico- Comunidad de Kisalaya / Waspán	106,429.93	0.00	0.00	0.00	106,429.93
Instalación de Sistema Fotovoltaico- Comunidad de Klar / Waspán	106,429.93	0.00	0.00	0.00	106,429.93
Instalación de Sistema Fotovoltaico- Comunidad de Francia Sirpi / Waspán	106,429.93	0.00	0.00	0.00	106,429.93
Instalación de Sistema Fotovoltaico- Comunidad Las Breñas / Rosita	106,429.93	0.00	0.00	0.00	106,429.93
Instalación de Sistema Fotovoltaico- Comunidad de Unión Labu / Siuna	106,429.93	0.00	0.00	0.00	106,429.93
Construcción de Sistema de Distribución de Energía Eléctrica Comunidad San Agustín y Soledad Vieja- Municipio Quezalguaque	118,352.00	0.00	0.00	0.00	118,352.00
Construcción de Sistema de Distribución de Energía Eléctrica Comunidad La Unión- Municipio Jinotega	19,577.00	0.00	0.00	0.00	19,577.00
Construcción de Sistema de Distribución de Energía Eléctrica Comunidad Colonia "El Maestro"- Municipio San Juan del Río Coco	10,678.00	0.00	0.00	0.00	10,678.00
Construcción de Sistema de Distribución de Energía Eléctrica Comunidad Bálsamo- El Cantil- Municipio San Juan del Río Coco	74,858.00	0.00	0.00	0.00	74,858.00

FILTRADO POR :

PARAMETROS ESPECIALES: Mes Inicial (MM)=1 / Mes Final (MM)=3 / Programa Especifico=6

PRODUCCION 2010

Cuadro No. 19

SUBSISTEMA : SIEP
 APLICACION : SIEP
 ENTIDAD : DGP
 USUARIO : DGP027

PRODUCCION 2010
 MINISTERIO DE HACIENDA Y CREDITO PUBLICO
 PROGRAMAS ESPECIFICOS
 ESTRATEGIA REDUCCION DE LA POBREZA (RECLASIFICACION ERCEP)

PAGINA: 16 de 36
 FECHA: 08/04/2010
 HORA: 08:27:01 AM
 REPORTE: PRPSIEP125A

ACTUALIZADO Y DEVENGADO (CORDOBAS)
 DE: ENERO A: MARZO

INSTITUCION	PRESUPUESTO ACTUALIZADO	DEVENGADO			SALDO POR DEVENGAR
		CORRIENTE	CAPITAL	TOTAL	
MINISTERIO DE ENERGÍA Y MINAS					
ELECTRICIDAD Y RECURSOS RENOVABLES					
Construcción de Sistema de Distribución de Energía Eléctrica Comunidad Colonia Bello Amanecer- Municipio Esquipulas	139,831.00	0.00	86,245.34	86,245.34	53,585.66
Construcción de Sistema de Distribución de Energía Eléctrica Comunidad Cristo Rey- Los Angeles- Municipio Quezalguaque	215,410.91	0.00	0.00	0.00	215,410.91
Construcción del Sistema de Distribución de Energía Eléctrica Comunidad La Montaña	186,083.00	0.00	0.00	0.00	186,083.00
Construcción del Sistema de Distribución de Energía Eléctrica Comunidad Barrio Mi Buen Pastor	102,875.01	0.00	83,952.40	83,952.40	18,922.61
Construcción del Sistema de Distribución de Energía Eléctrica Comunidad La Empanada	253,319.00	0.00	0.00	0.00	253,319.00
Construcción del Sistema de Distribución de Energía Eléctrica Comunidad Cruz de Mayo Sector Los Alemanes	42,380.00	0.00	0.00	0.00	42,380.00
Construcción del Sistema de Distribución de Energía Eléctrica Comunidad Los Sánchez 1	99,734.00	0.00	0.00	0.00	99,734.00
Construcción del Sistema de Distribución de Energía Eléctrica Comunidad San Ignacio	39,721.00	0.00	0.00	0.00	39,721.00
Construcción de Sistema de Distribución de Energía Eléctrica Comunidad Susulí Sector 1- Municipio de San Dionisio	126,354.00	0.00	0.00	0.00	126,354.00
Construcción de sistema de distribución de energía eléctrica en Comunidad La Luz- Mun. La Libertad	50,730.00	0.00	0.00	0.00	50,730.00
Construcción de sistema de distribución de energía eléctrica en El Cortijo -Mun.Nindirí	426,015.00	0.00	0.00	0.00	426,015.00
Construcción de Sistema de Distribución de Energía Eléctrica en El Desenredo - Mun. El Crucero	816,867.00	0.00	0.00	0.00	816,867.00
Construcción de Sistema de Distribución de Energía Eléctrica en San Miguel y El Paraíso - Mun. Potosí	578,534.00	0.00	0.00	0.00	578,534.00
Construcción de Sistema de Distribución de Energía Eléctrica en 13 de Mayo - Mun. Managua	709,126.00	0.00	0.00	0.00	709,126.00
Construcción de Sistema de Distribución de Energía Eléctrica en Pochocuape Sector 4 - Mun. Managua	920,657.00	0.00	0.00	0.00	920,657.00
Construcción de Sistema de Distribución de Energía Eléctrica Comunidad El Tanque (Ampliación)- Mun. Masatepe	458,300.00	0.00	0.00	0.00	458,300.00
Construcción de Sistema de Distribución de Energía Eléctrica Comunidad Paso de Tabla (Sector Este)- Mun. León	57,671.00	0.00	0.00	0.00	57,671.00
Construcción de Sistema de Distribución de Energía Eléctrica Comunidad Paso Benito- Mun. Quezalguaque	139,424.00	0.00	0.00	0.00	139,424.00
Construcción de Sistema de Distribución de Energía Eléctrica Comunidad Los Pinos Mayales- Mun. San Ramón	157,909.12	0.00	113,837.34	113,837.34	44,071.78
Construcción de Sistema de Distribución de Energía Eléctrica Comunidad Congojas- Mun. Santa María	54,741.98	0.00	0.00	0.00	54,741.98
Construcción de Sistema de Distribución de Energía Eléctrica Comunidad Versalles Abajo- Mun. Chichigalpa	228,509.00	0.00	0.00	0.00	228,509.00
Construcción de Sistema de Distribución de Energía Eléctrica Comunidad Chorrera- Mun. El Viejo	226,801.00	0.00	0.00	0.00	226,801.00
Construcción de Sistema de Distribución de Energía Eléctrica Comunidad Cokimba- Mun. El Realejo	353,442.00	0.00	0.00	0.00	353,442.00
Construcción de Sistema de Distribución de Energía Eléctrica Comunidad La Flor- Mun. San Ramón	243,458.00	0.00	0.00	0.00	243,458.00
Construcción de Sistema de Distribución de Energía Eléctrica Comunidad Bo. Solidaridad.- Mun. Dipilto	438,865.00	0.00	0.00	0.00	438,865.00
Construcción de Sistema de Distribución de Energía Eléctrica Comunidad Caulatu# 2.- Mun. Quilali	562,090.00	0.00	0.00	0.00	562,090.00
Construcción de Sistema de Distribución de Energía Eléctrica Comunidad Plan Grande Sector # 1.-Mun. Quilali	681,257.00	0.00	0.00	0.00	681,257.00
Unidad Ejecutora Electrificación de Nicaragua (PELNICA)	5,919,963.00	0.00	2,643,158.76	2,643,158.76	3,276,804.24
Construcción de Sistema de Distribución de Energía Eléctrica en Bo. El Manguito - Mun. Juigalpa	123,651.00	0.00	0.00	0.00	123,651.00
Construcción de Sistema de Distribución de Energía Eléctrica en Los Aguirre - Mun. San Marcos	542,229.00	0.00	0.00	0.00	542,229.00
Construcción de Sistema de Distribución de Energía Eléctrica en Las Breñas- Mun. Jinotepe	735,074.00	0.00	0.00	0.00	735,074.00
Construcción de Sistema de Distribución de Energía Eléctrica en El Laurel Galán - Mun. San Francisco Libre	2,998,382.00	0.00	0.00	0.00	2,998,382.00
Construcción de Sistema de Distribución de Energía Eléctrica en Valles de Sandino - Mun. Mateare	2,828,637.00	0.00	2,709,767.86	2,709,767.86	118,869.14
Construcción de Sistema de Distribución de Energía Eléctrica en El Papayal - Mun. Tipitapa	761,634.00	0.00	0.00	0.00	761,634.00
Construcción de Sistema de Distribución de Energía Eléctrica en Masachapa Km 46 - Mun. San Rafael del Sur	687,663.00	0.00	0.00	0.00	687,663.00
Construcción de Sistema de Distribución de Energía Eléctrica en Llano Grande - Mun. Teustepe	1,631,280.00	0.00	0.00	0.00	1,631,280.00
Construcción de Sistema de Distribución de Energía Eléctrica Comunidad El Chorizo (Comarca La Fuente)- Municipio La Paz Centro	41,950.00	0.00	0.00	0.00	41,950.00
Construcción de Sistema de Distribución de Energía Eléctrica Comunidad Las Brisas- Mun. Santa María	81,048.84	0.00	0.00	0.00	81,048.84
Construcción de Sistema de Distribución de Energía Eléctrica Comunidad El Carmen - Mun. San Juan de Río Coco	231,203.00	0.00	0.00	0.00	231,203.00
Construcción de Sistema de Distribución de Energía Eléctrica Comunidad Las Banquitas Malespin - Mun. Matagalpa	720,765.00	0.00	0.00	0.00	720,765.00

FILTRADO POR :

PARAMETROS ESPECIALES: Mes Inicial (MM)=1 / Mes Final (MM)=3 / Programa Especifico=6

PRODUCCION 2010

Cuadro No. 19

SUBSISTEMA : SIEP
 APLICACION : SIEP
 ENTIDAD : DGP
 USUARIO : DGP027

PRODUCCION 2010
 MINISTERIO DE HACIENDA Y CREDITO PUBLICO
 PROGRAMAS ESPECIFICOS
 ESTRATEGIA REDUCCION DE LA POBREZA (RECLASIFICACION ERCEP)

PAGINA: 17 de 36
 FECHA: 08/04/2010
 HORA: 08:27:01 AM
 REPORTE: PRPSIEP125A

ACTUALIZADO Y DEVENGADO (CORDOBAS)
 DE: ENERO A: MARZO

INSTITUCION	PRESUPUESTO ACTUALIZADO	DEVENGADO			SALDO POR DEVENGAR
		CORRIENTE	CAPITAL	TOTAL	
MINISTERIO DE ENERGÍA Y MINAS					
ELECTRICIDAD Y RECURSOS RENOVABLES					
Construcción de Sistema de Distribución de Energía Eléctrica Comunidad La Aldea- Mun. San Ramon	471,968.00	0.00	0.00	0.00	471,968.00
Verificación, Levantamiento y Diseño	1,588,327.00	0.00	421,001.15	421,001.15	1,167,325.85
Suministro y Montaje de Equipos Electromecánicos PCH Mollejones	385,719.00	0.00	0.00	0.00	385,719.00
Instalación de 160 Sistemas Fotovoltaicos en microcuencas de Waspuk de Waspan	2,827,821.00	0.00	0.00	0.00	2,827,821.00
Construcción de Sistema de Distribución de Energía Eléctrica Comunidad Guanacastillo- El Jicaro	146,786.89	0.00	143,593.96	143,593.96	3,192.93
Construcción de Sistema de Distribución en Comunidad San Francisco del Junco- Municipio Jalapa	1,418,410.00	0.00	0.00	0.00	1,418,410.00
Construcción de Sistema de Distribución de Energía Eléctrica Barrio Zona No. 9	22,880.39	0.00	2,806.39	2,806.39	20,074.00
Construcción de Sistema de Distribución de Energía Eléctrica Barrio Anexo Walter Acevedo	85,998.00	0.00	6,760.92	6,760.92	79,237.08
Construcción de Sistema de Distribución de Energía Eléctrica Barrio Los Chiles	34,697.00	0.00	2,759.77	2,759.77	31,937.23
Construcción de Sistema de Distribución de Energía Eléctrica Comunidad Ampliación La Venada Arriba Sector No. 1	31,648.00	0.00	2,652.43	2,652.43	28,995.57
Instalaciones Internas en el Barrio: 4 de Abril (Ciudad Sandino)	2,423,882.00	0.00	0.00	0.00	2,423,882.00
Estudio y Supervisión Desarrollo de la Hidroelectricidad a pequeña escala para usos productivos en zonas fuera de red	3,229,221.00	0.00	183,656.14	183,656.14	3,045,564.86
Construcción de Sistema de Distribución de Energía Eléctrica Comunidad Gualacatú- Jalapa	856,130.25	0.00	590,016.30	590,016.30	266,113.95
Construcción de Sistema de Distribución de Energía Eléctrica Comunidad El Trapiche- Jalapa	328,145.40	0.00	271,462.48	271,462.48	56,682.92
Construcción de Sistema de Distribución de Energía Eléctrica Comunidad La Florida- Jalapa	498,326.46	0.00	388,389.62	388,389.62	109,936.84
Construcción de Sistema de Distribución en Comunidad La Palmera- La Guitarra-El Coyolito-Municipio Totogalpa	1,218,892.00	0.00	0.00	0.00	1,218,892.00
Construcción de Sistema de Distribución en Comunidad Los Limones No.2 Municipio San Nicolas	1,654,135.00	0.00	0.00	0.00	1,654,135.00
Construcción de Sistema de Distribución en Comunidad La Naranja -Municipio San Rafael del Norte	326,758.00	0.00	0.00	0.00	326,758.00
Construcción de Sistema de Distribución de Energía Eléctrica Comunidades Nuevo Belén-Laurel Galán	96,367.00	0.00	7,719.81	7,719.81	88,647.19
Instalaciones Internas en el Barrio Arnoldo Alemán	2,974,000.00	0.00	0.00	0.00	2,974,000.00
Instalaciones Internas en el Barrio Mariana Sansón y Lino Arguello	1,314,440.00	0.00	1,069,187.16	1,069,187.16	245,252.84
Estudios de Preinversión del Proyecto	686,800.00	0.00	29,427.44	29,427.44	657,372.56
Instalación de Sistema Fotovoltaico- Comunidad de Kuamwatla/Prinzapolka	106,430.94	0.00	0.00	0.00	106,430.94
Instalación de Sistema Fotovoltaico- Comunidad de San Carlos / Waspán	106,430.94	0.00	0.00	0.00	106,430.94
Instalación de Sistema Fotovoltaico- Comunidad de Asang / Waspán	106,430.94	0.00	0.00	0.00	106,430.94
Instalación de Sistema Fotovoltaico- Comunidad de El Vesubio / Bonanza	106,429.93	0.00	0.00	0.00	106,429.93
Instalación de Sistema Fotovoltaico- Comunidad del Hormiguero / Siuna	106,429.93	0.00	0.00	0.00	106,429.93
Construcción de Sistema de Distribución de Energía Eléctrica Comunidad Villa Amatitan- Municipio La Paz Centro	10,627.00	0.00	0.00	0.00	10,627.00
Construcción de Sistema de Distribución de Energía Eléctrica Comunidad El Naranjo- Municipio Telpaneca	136,105.00	0.00	0.00	0.00	136,105.00
Construcción de Sistema de Distribución de Energía Eléctrica Comunidad Apagupe- Municipio Telpaneca	57,845.00	0.00	0.00	0.00	57,845.00
Construcción del Sistema de Distribución de Energía Eléctrica Comunidad Quebrada Honda	177,267.00	0.00	0.00	0.00	177,267.00
Construcción del Sistema de Distribución de Energía Eléctrica Comunidad Barrio Diriangén	23,599.99	0.00	23,599.99	23,599.99	0.00
Construcción del Sistema de Distribución de Energía Eléctrica Comunidad Aguacate No. 3	92,220.00	0.00	43,342.12	43,342.12	48,877.88
Construcción del Sistema de Distribución de Energía Eléctrica Comunidad El Arroyo (Sector 1)	74,947.00	0.00	0.00	0.00	74,947.00
Construcción del Sistema de Distribución de Energía Eléctrica Comunidad El Dorado	230,845.00	0.00	0.00	0.00	230,845.00
Construcción del Sistema de Distribución de Energía Eléctrica Comunidad Las Enramadas	90,035.00	0.00	0.00	0.00	90,035.00
Construcción del Sistema de Distribución de Energía Eléctrica Comunidad Barrio Santiago Sector 1	16,191.00	0.00	0.00	0.00	16,191.00
Construcción del Sistema de Distribución de Energía Eléctrica Comunidad Barrio Santiago Sector 2	46,749.00	0.00	0.00	0.00	46,749.00
Construcción del Sistema de Distribución de Energía Eléctrica Comunidad Monte Flor	94,912.00	0.00	0.00	0.00	94,912.00
Construcción de sistema de distribución de energía eléctrica en Guingajapa(ampliación)-Mun.San Nicolas	9,431.00	0.00	0.00	0.00	9,431.00
Instalación de Microturbina en Bonanza	410,035.00	0.00	0.00	0.00	410,035.00
Construcción de Sistema de Distribución de Energía Eléctrica Comunidad El Tablazón- Dipilto	131,873.49	0.00	128,640.75	128,640.75	3,232.74
Construcción de Sistema de Distribución de Energía Eléctrica Comunidad Granadillo No. 4- El Tuma- La Dalia	297,073.56	0.00	290,641.49	290,641.49	6,432.07
Construcción de Sistema de Distribución de Energía Eléctrica Comunidad Santa Carmela- El Tuma- La Dalia	306,347.96	0.00	299,954.80	299,954.80	6,393.16

FILTRADO POR :

PARAMETROS ESPECIALES: Mes Inicial (MM)=1 / Mes Final (MM)=3 / Programa Especifico=6

PRODUCCION 2010

Cuadro No. 19

SUBSISTEMA : SIEP
 APLICACION : SIEP
 ENTIDAD : DGP
 USUARIO : DGP027

PRODUCCION 2010
 MINISTERIO DE HACIENDA Y CREDITO PUBLICO
 PROGRAMAS ESPECIFICOS
 ESTRATEGIA REDUCCION DE LA POBREZA (RECLASIFICACION ERCEP)

PAGINA: 18 de 36
 FECHA: 08/04/2010
 HORA: 08:27:01 AM
 REPORTE: PRPSIEP125A

ACTUALIZADO Y DEVENGADO (CORDOBAS)
 DE: ENERO A: MARZO

INSTITUCION	PRESUPUESTO ACTUALIZADO	DEVENGADO			SALDO POR DEVENGAR
		CORRIENTE	CAPITAL	TOTAL	
MINISTERIO DE ENERGÍA Y MINAS					
ELECTRICIDAD Y RECURSOS RENOVABLES					
Construcción de Sistema de Distribución de Energía Eléctrica Comunidad Granadillo No. 3- El Tuma- La Dalia	529,391.39	0.00	518,193.30	518,193.30	11,198.09
Construcción de Sistema de Distribución de Energía Eléctrica Comunidad Vigillita-Santa María de Pantasma	601,091.30	0.00	587,500.56	587,500.56	13,590.74
Construcción de Sistema de Distribución en Comunidad San Francisco de Loma Azul -Municipio San Rafael del Norte	1,167,411.00	0.00	0.00	0.00	1,167,411.00
Estudios y Diseños Electrificación rural para zonas productivas area concesionada	340,960.00	0.00	0.00	0.00	340,960.00
Unidad Ejecutora Instalaciones Internas en Barrios Desprotegidos	937,353.00	0.00	5,961.70	5,961.70	931,391.30
Estudio Factib., Diseño Final y Docum. Licitac. p/ Proteger las Obras del Vertedero El Dorado	2,989,964.07	0.00	1,008,576.07	1,008,576.07	1,981,388.00
Instalación de Sistema Fotovoltaico en el MEM	0.00	0.00	0.00	0.00	0.00
Estudio y Diseño	100,000.00	0.00	0.00	0.00	100,000.00
Instalación de Sistema Fotovoltaico- Comunidad Ninayari / Puerto Cabezas	106,430.94	0.00	0.00	0.00	106,430.94
Instalación de Sistema Fotovoltaico- Comunidad de San Pedro / Waspán	106,429.93	0.00	0.00	0.00	106,429.93
Instalación de Sistema Fotovoltaico- Comunidad de Santa Clara / Waspán	106,428.93	0.00	0.00	0.00	106,428.93
Instalación de Sistema Fotovoltaico- Comunidad de La Española / Bonanza	106,429.93	0.00	0.00	0.00	106,429.93
Construcción de Sistema de Distribución de Energía Eléctrica Comunidad Los Jovitos- Municipio Santo Tomas del Norte	12,328.74	0.00	0.00	0.00	12,328.74
Construcción de Sistema de Distribución de Energía Eléctrica Comunidad Las Cañas- Municipio San Juan del Río Coco	91,787.00	0.00	0.00	0.00	91,787.00
Construcción de Sistema de Distribución de Energía Eléctrica Comunidad La Primavera- Municipio León	82,041.01	0.00	0.00	0.00	82,041.01
Construcción del Sistema de Distribución de Energía Eléctrica Comunidad Anexos Playas Verdes (Sector 2)	98,023.00	0.00	0.00	0.00	98,023.00
Construcción del Sistema de Distribución de Energía Eléctrica Comunidad El Jabillo	291,454.00	0.00	0.00	0.00	291,454.00
Construcción del Sistema de Distribución de Energía Eléctrica Comunidad Amadores (Sector Los Garcias)	15,299.00	0.00	0.00	0.00	15,299.00
Construcción del Sistema de Distribución de Energía Eléctrica Comunidad Santa Teresa	75,254.00	0.00	0.00	0.00	75,254.00
Construcción de Sistema de Distribución de Energía Eléctrica en El Tambo - Mun. Tola	483,180.00	0.00	0.00	0.00	483,180.00
Construcción de Sistema de Distribución de Energía Eléctrica en El Terrero - Mun. Tipitapa	847,318.00	0.00	0.00	0.00	847,318.00
Construcción de Sistema de Distribución de Energía Eléctrica en Las Macías - Mun. Teustepe	596,151.00	0.00	0.00	0.00	596,151.00
Construcción de Sistema de Distribución de Energía Eléctrica Comunidad La Rota y Km 18- Mun. León	225,807.00	0.00	0.00	0.00	225,807.00
Construcción de Sistema de Distribución de Energía Eléctrica Comunidad San Miguelito- Mun. Chinandega	220,864.00	0.00	0.00	0.00	220,864.00
Construcción de Sistema de Distribución de Energía Eléctrica Comunidad Club Rotario- Mun. Chinandega	453,815.00	0.00	0.00	0.00	453,815.00
Construcción de Sistema de Distribución de Energía Eléctrica Comunidad El Capulín Sector Punta de Piedra- Mun. El Viejo	485,849.00	0.00	0.00	0.00	485,849.00
Construcción de Sistema de Distribución de Energía Eléctrica Comunidad Cooperativa Ameya- Mun. El Realejo	1,008,003.00	0.00	0.00	0.00	1,008,003.00
Construcción de Sistema de Distribución de Energía Eléctrica Comunidad Cooperativa Mejía-Mejía- Mun. El Realejo	260,543.00	0.00	0.00	0.00	260,543.00
Construcción de Sistema de Distribución de Energía Eléctrica Comunidad Los Laureles No. 1- Mun. Villa Nueva	789,104.00	0.00	0.00	0.00	789,104.00
Construcción de Sistema de Distribución de Energía Eléctrica Comunidad Rincón Garcia- Mun. Villa Nueva	359,849.00	0.00	0.00	0.00	359,849.00
Construcción de Sistema de Distribución de Energía Eléctrica Comunidad Obraje Sur- Mun. León	1,645,266.00	0.00	0.00	0.00	1,645,266.00
Construcción de Sistema de Distribución de Energía Eléctrica Comunidades La Pita- Los Llanos- Los Encuentros	288,014.55	0.00	23,389.55	23,389.55	264,625.00
Construcción de Sistema de Distribución de Energía Eléctrica Anexo Barrio Virgen del Socorro	6,746.00	0.00	552.18	552.18	6,193.82
Construcción de Sistema de Distribución de Energía Eléctrica Comunidad La Venada Arriba Sector No. 2	37,687.90	0.00	3,136.92	3,136.92	34,550.98
Unidad Ejecutora Proyecto de Electrificación Rural para zonas aisladas (PERZA/BM-3760/TF051960)	1,356,796.00	0.00	705,386.69	705,386.69	651,409.31
Instalaciones internas por definir	21,479,454.00	0.00	0.00	0.00	21,479,454.00
Instalación de Sistema Fotovoltaico- Comunidad Prinzapolka /Prinzapolka	106,430.94	0.00	0.00	0.00	106,430.94
Instalación de Sistema Fotovoltaico- Comunidad de Raiti / Waspán	106,430.93	0.00	0.00	0.00	106,430.93
Instalación de Sistema Fotovoltaico- Comunidad de Saupuka / Waspán	106,429.93	0.00	0.00	0.00	106,429.93
Instalación de Sistema Fotovoltaico- Comunidad de Susun / Rosita	106,429.93	0.00	0.00	0.00	106,429.93
Construcción de Sistema de Distribución de Energía Eléctrica Comunidad El Espavel- Municipio El Viejo	0.00	0.00	0.00	0.00	0.00
Construcción de Sistema de Distribución de Energía Eléctrica Comunidad Qubuto- Municipio Telpaneca	1,759,585.00	0.00	987,930.77	987,930.77	771,654.23
Construcción de Sistema de Distribución de Energía Eléctrica Comunidad Boquerón (sector 1 y 2)- Municipio Quezalguaque	27,793.73	0.00	0.00	0.00	27,793.73

FILTRADO POR :

PARAMETROS ESPECIALES: Mes Inicial (MM)=1 / Mes Final (MM)=3 / Programa Especifico=6

PRODUCCION 2010

Cuadro No. 19

SUBSISTEMA : SIEP
 APLICACION : SIEP
 ENTIDAD : DGP
 USUARIO : DGP027

PRODUCCION 2010
 MINISTERIO DE HACIENDA Y CREDITO PUBLICO
 PROGRAMAS ESPECIFICOS
 ESTRATEGIA REDUCCION DE LA POBREZA (RECLASIFICACION ERCEP)

PAGINA: 19 de 36
 FECHA: 08/04/2010
 HORA: 08:27:01 AM
 REPORTE: PRPSIEP125A

ACTUALIZADO Y DEVENGADO (CORDOBAS)
 DE: ENERO A: MARZO

INSTITUCION	PRESUPUESTO ACTUALIZADO	DEVENGADO			SALDO POR DEVENGAR
		CORRIENTE	CAPITAL	TOTAL	
MINISTERIO DE ENERGÍA Y MINAS					
ELECTRICIDAD Y RECURSOS RENOVABLES					
Construcción de Sistema de Distribución de Energía Eléctrica Comunidad Quebrada Honda- Municipio Puerto Morazán	0.00	0.00	0.00	0.00	0.00
Construcción del Sistema de Distribución de Energía Eléctrica Comunidad El Barro	57,194.00	0.00	0.00	0.00	57,194.00
Construcción del Sistema de Distribución de Energía Eléctrica Comunidad El Arroyo (Sector 2)	115,826.00	0.00	0.00	0.00	115,826.00
Construcción del Sistema de Distribución de Energía Eléctrica Comunidad Pochotillo	297,111.00	0.00	0.00	0.00	297,111.00
Construcción del Sistema de Distribución de Energía Eléctrica Comunidad Asentamiento Bosques de Xíloa	244,907.00	0.00	0.00	0.00	244,907.00
Construcción del Sistema de Distribución de Energía Eléctrica Comunidad Barrio Sandino (Los Cañalitos)	40,038.00	0.00	0.00	0.00	40,038.00
Construcción de Sistema de Distribución de Energía Eléctrica en Quizaltepe- Mun. San Lorenzo	1,437,472.00	0.00	0.00	0.00	1,437,472.00
Construcción de Sistema de Distribución de Energía Eléctrica en Bagazal No. 2 (Barrio Dios y Esperanza Sector 1) - Mun. Diriamba	621,673.00	0.00	0.00	0.00	621,673.00
Construcción de Sistema de Distribución de Energía Eléctrica en La Chona - Mun. San Marcos	313,293.00	0.00	0.00	0.00	313,293.00
Construcción de Sistema de Distribución de Energía Eléctrica en Villa La Concha- Mun. Ciudad Sandino	2,507,586.00	0.00	1,647,155.50	1,647,155.50	860,430.50
Construcción de Sistema de Distribución de Energía Eléctrica en El Pochotal y Mesas de Acicayas- Mun. Tipitapa	2,418,227.00	0.00	0.00	0.00	2,418,227.00
Construcción de Sistema de Distribución de Energía Eléctrica en Cruz de Mayo, Sector Los García- Mun. La Concepción	190,000.00	0.00	0.00	0.00	190,000.00
Instalación de Sistema Fotovoltaico en la Comunidad El Nancital- Mun., Tipitapa	187,933.00	0.00	0.00	0.00	187,933.00
Construcción de Sistema de Distribución de Energía Eléctrica Comunidad La Presa- Mun. Santa María	186,570.62	0.00	0.00	0.00	186,570.62
Construcción de Sistema de Distribución de Energía Eléctrica Comunidad Las Vueltas- Mun. Santa María	154,965.66	0.00	0.00	0.00	154,965.66
Construcción de Sistema de Distribución de Energía Eléctrica Comunidad El Piloto- Mun. Chinandega	538,171.00	0.00	0.00	0.00	538,171.00
Construcción de Sistema de Distribución de Energía Eléctrica Comunidad Buena Vista- Mun. El Viejo	2,734,636.00	0.00	0.00	0.00	2,734,636.00
Construcción de Sistema de Distribución de Energía Eléctrica Comunidad Ampliación El Pastoral Sector Los Vallejos- Mun. El Viejo	214,628.00	0.00	0.00	0.00	214,628.00
Construcción de Sistema de Distribución de Energía Eléctrica Comunidad El Manguito- Mun. El Viejo	846,979.00	0.00	0.00	0.00	846,979.00
Construcción de Sistema de Distribución de Energía Eléctrica Comunidad Lourdes Abajo- Mun. Villa Nueva	148,424.00	0.00	0.00	0.00	148,424.00
Construcción de Sistema de Distribución de Energía Eléctrica Comunidad El Rodeito- Mun. Achuapa	899,088.00	0.00	0.00	0.00	899,088.00
Construcción de Sistema de Distribución de Energía Eléctrica Comunidad Bo. Tierra Prometida- Mun. Nagarote	541,375.00	0.00	0.00	0.00	541,375.00
Construcción de Sistema de Distribución de Energía Eléctrica Comunidad San Ignacio- Mun. Telica	345,967.00	0.00	0.00	0.00	345,967.00
Construcción de Sistema de Distribución de Energía Eléctrica Comunidad Com El Limón- Mun. Estelí	299,497.00	0.00	0.00	0.00	299,497.00
Construcción de Sistema de Distribución de Energía Eléctrica Comunidad Asturias no. 2 El Arenal con PE en B- Mun. Jinotega	497,595.00	0.00	0.00	0.00	497,595.00
Construcción de Sistema de Distribución de Energía Eléctrica Comunidad Matazano Central y Quebrachal - Mun. Matagalpa	2,478,848.00	0.00	0.00	0.00	2,478,848.00
Construcción de Sistema de Distribución de Energía Eléctrica Comunidad Aranjuez (Despale Quemada) - Mun. Matagalpa	772,556.00	0.00	0.00	0.00	772,556.00
Construcción de Sistema de Distribución de Energía Eléctrica Comunidad el Hular (Las Cañas)- Municipio Matagalpa	83,263.97	0.00	60,159.73	60,159.73	23,104.24
Construcción del Sistema de Distribución de Energía Eléctrica Comunidad La Caldera	51,662.00	0.00	0.00	0.00	51,662.00
Construcción del Sistema de Distribución de Energía Eléctrica Comunidad La Breña No. 2	57,798.00	0.00	0.00	0.00	57,798.00
Construcción del Sistema de Distribución de Energía Eléctrica Comunidad Guapinol	92,619.00	0.00	0.00	0.00	92,619.00
Construcción del Sistema de Distribución de Energía Eléctrica Comunidad El Brasil	80,147.00	0.00	52,329.26	52,329.26	27,817.74
Construcción de Sistema de Distribución de Energía Eléctrica en El Moran de Guapinolapa - Mun. Juigalpa	207,367.00	0.00	0.00	0.00	207,367.00
Construcción de Sistema de Distribución de Energía Eléctrica en Los Gutierrez- Mun. San Rafael del Sur	453,388.00	0.00	0.00	0.00	453,388.00
Construcción de Sistema de Distribución de Energía Eléctrica en Bo. Panamá sector Los Amadores- Mun. La Concepción	0.00	0.00	0.00	0.00	0.00
Construcción de Sistema de Distribución de Energía Eléctrica en Francia No. 1- Mun. Ticuantepe	747,780.00	0.00	0.00	0.00	747,780.00
Construcción de Sistema de Distribución de Energía Eléctrica en El coyol Ampliación (FV) - Mun. Tipitapa	0.00	0.00	0.00	0.00	0.00
Construcción de Sistema de Distribución de Energía Eléctrica Comunidad El Nancital- Municipio Cuidad Darío	87,578.58	0.00	64,081.89	64,081.89	23,496.69
Construcción de Sistema de Distribución de Energía Eléctrica Comunidad El Chozoro (San Gabriel)- Mun. La Paz Centro	86,755.20	0.00	0.00	0.00	86,755.20
Construcción de Sistema de Distribución de Energía Eléctrica Comunidad El Salto Abajo- Mun. Jinotega	61,116.00	0.00	0.00	0.00	61,116.00
Construcción de Sistema de Distribución de Energía Eléctrica Comunidad Save the children, Rancherías- Mun. Chinandega	776,280.00	0.00	0.00	0.00	776,280.00

FILTRADO POR :

PARAMETROS ESPECIALES: Mes Inicial (MM)=1 / Mes Final (MM)=3 / Programa Especifico=6

PRODUCCION 2010

Cuadro No. 19

SUBSISTEMA : SIEP
 APLICACION : SIEP
 ENTIDAD : DGP
 USUARIO : DGP027

PRODUCCION 2010
 MINISTERIO DE HACIENDA Y CREDITO PUBLICO
 PROGRAMAS ESPECIFICOS
 ESTRATEGIA REDUCCION DE LA POBREZA (RECLASIFICACION ERCEP)

PAGINA: 20 de 36
 FECHA: 08/04/2010
 HORA: 08:27:01 AM
 REPORTE: PRPSIEP125A

ACTUALIZADO Y DEVENGADO (CORDOBAS)
 DE: ENERO A: MARZO

INSTITUCION	PRESUPUESTO ACTUALIZADO	DEVENGADO			SALDO POR DEVENGAR
		CORRIENTE	CAPITAL	TOTAL	
MINISTERIO DE ENERGÍA Y MINAS					
ELECTRICIDAD Y RECURSOS RENOVABLES					
Construcción de Sistema de Distribución de Energía Eléctrica Comunidad Los Remedios- Mun. Chichigalpa	1,467,157.00	0.00	0.00	0.00	1,467,157.00
Construcción de Sistema de Distribución de Energía Eléctrica Comunidad El Manzano 2- Mun. El Viejo	836,087.00	0.00	0.00	0.00	836,087.00
Construcción de Sistema de Distribución de Energía Eléctrica Comunidad Zopilotepe- Mun. El Viejo	1,239,716.00	0.00	0.00	0.00	1,239,716.00
Construcción de Sistema de Distribución de Energía Eléctrica Comunidad El Hato Grande- Mun. El Viejo	297,489.00	0.00	0.00	0.00	297,489.00
Construcción de Sistema de Distribución de Energía Eléctrica Comunidad Jícara Bonito- Mun. Somotillo	1,028,291.00	0.00	0.00	0.00	1,028,291.00
Construcción de Sistema de Distribución de Energía Eléctrica Comunidad El Guacucal- Mun. El Sauce	1,696,734.00	0.00	0.00	0.00	1,696,734.00
Construcción de Sistema de Distribución de Energía Eléctrica Comunidad San Francisco (Ampliación)- Mun. Pueblo Nuevo	148,424.00	0.00	0.00	0.00	148,424.00
Construcción de Sistema de Distribución de Energía Eléctrica Comunidad Tierras Blancas- Mun. Pueblo Nuevo	1,044,308.00	0.00	0.00	0.00	1,044,308.00
Construcción de Sistema de Distribución de Energía Eléctrica Comunidad Lucrecia Lindo- Municipio Puerto Morazán	0.00	0.00	0.00	0.00	0.00
Construcción de PCH La Florida	2,119,566.00	0.00	0.00	0.00	2,119,566.00
Unidad Ejecutora Desarrollo de la Hidroelectricidad a pequeña escala para usos productivos en zonas fuera de red	841,673.00	0.00	139,715.83	139,715.83	701,957.17
Construcción de Sistema de Distribución de Energía Eléctrica Comunidad La Pita- El Tuma- La Dalia	381,253.19	0.00	356,341.72	356,341.72	24,911.47
Construcción de Sistema de Distribución en Comunidad El Jobo- Mango Solo- Municipio Totogalpa	1,218,892.00	0.00	0.00	0.00	1,218,892.00
Construcción de Sistema de Distribución de Energía Eléctrica Comunidad El Triunfo- Jalapa	241,749.05	0.00	236,268.11	236,268.11	5,480.94
Construcción de Sistema de Distribución de Energía Eléctrica Barrio Puerto Rico de Providencia	32,226.00	0.00	2,666.43	2,666.43	29,559.57
Suministro y Montaje de Equipos Electromecánicos PCH Wiwili	2,641,449.00	0.00	0.00	0.00	2,641,449.00
Construcción de Sistema de Distribución de Energía Eléctrica Comunidad Terrero Sur- El Jícara	412,059.47	0.00	401,269.26	401,269.26	10,790.21
Construcción de Sistema de Distribución en Comunidad El Jobo-municipio El Jícara	1,380,663.00	0.00	0.00	0.00	1,380,663.00
Construcción de Sistema de Distribución en Comunidad Santa Isabel -Municipio San Rafael del Norte	980,277.00	0.00	0.00	0.00	980,277.00
Instalación de Sistema Fotovoltaico- Comunidad Lapan /Puerto Cabezas	106,430.94	0.00	0.00	0.00	106,430.94
Instalación de Sistema Fotovoltaico- Comunidad de La Esperanza / Waspán	106,430.94	0.00	0.00	0.00	106,430.94
Instalación de Sistema Fotovoltaico- Comunidad de Siksayari / Waspán	106,430.93	0.00	0.00	0.00	106,430.93
Instalación de Sistema Fotovoltaico- Comunidad de Bilwaskarma / Waspán	106,429.93	0.00	0.00	0.00	106,429.93
Instalación de Sistema Fotovoltaico- Comunidad de Awastingni / Waspán	106,429.93	0.00	0.00	0.00	106,429.93
Instalación de Sistema Fotovoltaico- Comunidad de Bismuna / Waspán	106,428.93	0.00	0.00	0.00	106,428.93
Instalación de Sistema Fotovoltaico- Comunidad de El Guayabo / Siuna	106,429.93	0.00	0.00	0.00	106,429.93
Construcción de Sistema de Distribución de Energía Eléctrica Comunidad Pilas de Tomatoya- Municipio Jinotega	55,933.00	0.00	0.00	0.00	55,933.00
Construcción de Sistema de Distribución de Energía Eléctrica Comunidad San Pablo Norte y San Pablo - Municipio San Ramón	356,337.53	0.00	260,197.90	260,197.90	96,139.63
Construcción de Sistema de Distribución de Energía Eléctrica Comunidad Quebrada Honda- Santo Domingo- Municipio San Isidro	303,495.22	0.00	220,566.16	220,566.16	82,929.06
PROCURADURÍA GENERAL DE LA REPÚBLICA	23,677,799.00	6,171,858.57	0.00	6,171,858.57	17,505,940.43
DEFENSA JURÍDICA DEL ESTADO	23,677,799.00	6,171,858.57	0.00	6,171,858.57	17,505,940.43
Intendencia de la Propiedad	23,677,799.00	6,171,858.57	0.00	6,171,858.57	17,505,940.43
ASIGNACIONES Y SUBVENCIONES	4,370,026,174.00	299,373,384.75	768,427,516.87	1,067,800,901.62	3,302,225,272.38
INSTITUTO NICARAGUENSE DE TURISMO	22,353,143.00	0.00	0.00	0.00	22,353,143.00
Mejoramiento embarcadero Bartolo	1,380,009.00	0.00	0.00	0.00	1,380,009.00
Rehabilitación y Construcción de embarcaderos en San Carlos	4,613,392.00	0.00	0.00	0.00	4,613,392.00
Coordinación y Administración para el mejoramiento de Agua Potable en San Carlos	63,889.00	0.00	0.00	0.00	63,889.00
Coordinación y Administración Mipyme turísticas	34,132.00	0.00	0.00	0.00	34,132.00
Reemplazo embarcadero Boca San Carlos	920,221.00	0.00	0.00	0.00	920,221.00
Construcción embarcadero Greytown	2,659,738.00	0.00	0.00	0.00	2,659,738.00
Mejoras de embarcadero de acceso a lanchas colectivas portuaria San Carlos	1,523,063.00	0.00	0.00	0.00	1,523,063.00
Coordinación y Administración para Embarcaderos	333,978.00	0.00	0.00	0.00	333,978.00
Mejoramiento del Sistema de Abastecimiento de Agua Potable en San Carlos (BID-	2,400,000.00	0.00	0.00	0.00	2,400,000.00

FILTRADO POR :

PARAMETROS ESPECIALES: Mes Inicial (MM)=1 / Mes Final (MM)=3 / Programa Especifico=6

PRODUCCION 2010

Cuadro No. 19

SUBSISTEMA : SIEP
 APLICACION : SIEP
 ENTIDAD : DGP
 USUARIO : DGP027

PRODUCCION 2010
 MINISTERIO DE HACIENDA Y CREDITO PUBLICO
 PROGRAMAS ESPECIFICOS
 ESTRATEGIA REDUCCION DE LA POBREZA (RECLASIFICACION ERCEP)

PAGINA: 21 de 36
 FECHA: 08/04/2010
 HORA: 08:27:01 AM
 REPORTE: PRPSIEP125A

ACTUALIZADO Y DEVENGADO (CORDOBAS)
 DE: ENERO A: MARZO

INSTITUCION	PRESUPUESTO ACTUALIZADO	DEVENGADO			SALDO POR DEVENGAR
		CORRIENTE	CAPITAL	TOTAL	
ASIGNACIONES Y SUBVENCIONES					
INSTITUTO NICARAGUENSE DE TURISMO					
SF-1702/NI)					
Reemplazo embarcadero Los Guatuzos	665,114.00	0.00	0.00	0.00	665,114.00
Construcción andenes Greytown/San Juan de Nicaragua	2,130,000.00	0.00	0.00	0.00	2,130,000.00
Mejoramiento embarcadero Solentiname (Mancarrón)	329,969.00	0.00	0.00	0.00	329,969.00
Reemplazo embarcadero Sarapiquí	1,268,347.00	0.00	0.00	0.00	1,268,347.00
Reemplazo embarcadero Delta	1,174,751.00	0.00	0.00	0.00	1,174,751.00
Supervisión para embarcaderos	907,380.00	0.00	0.00	0.00	907,380.00
Supervisión mejoramiento de AP en San Carlos	390,000.00	0.00	0.00	0.00	390,000.00
Estudios técnicos Mypimes Turísticas	1,559,160.00	0.00	0.00	0.00	1,559,160.00
INSTITUTO NICARAGUENSE DE FOMENTO MUNICIPAL	441,523.00	0.00	0.00	0.00	441,523.00
Estudio de Preinversión	441,523.00	0.00	0.00	0.00	441,523.00
SUBVENCIONES A CENTROS RELIGIOSOS, CULTURALES, DEPORTIVOS Y ORC	3,000,000.00	0.00	0.00	0.00	3,000,000.00
Asociación de Padres de Familia con hijos discapacitados Los Pipitos	3,000,000.00	0.00	0.00	0.00	3,000,000.00
INSTITUTO DE DESARROLLO RURAL	518,836,000.00	17,028,776.51	43,647,730.68	60,676,507.19	458,159,492.81
Supervisión de la Rehabilitación Empalme Muy Muy Viejo-Manceras (PND)(BID 1702)	135,760.00	0.00	0.00	0.00	135,760.00
Supervisión de la Rehabilitación de Camino Wanawas-Cuatro Esquinas (PND)(BID-1702)	396,012.00	0.00	0.00	0.00	396,012.00
Rehabilitación del Camino Empalme Muy Muy Viejo-Manceras (PND)(BID-1702)	2,566,023.00	0.00	1,049,917.17	1,049,917.17	1,516,105.83
Rehabilitación del Camino El Corozo-La Patriota	3,291,653.00	0.00	2,167,865.03	2,167,865.03	1,123,787.97
Rehabilitación camino Casa de Piedra -Samarkanda-Cerro Abajo-El Balcón (PND)(BID 1702)	3,416,734.00	0.00	0.00	0.00	3,416,734.00
Rehabilitación de Camino San Antonio Abajo-Empalme la Paciencia-San Antonio Arriba(PND)(BID 1702)	6,500,000.00	0.00	0.00	0.00	6,500,000.00
Rehabilitación de Camino La Patriota-Empalme Muy Muy Viejo (PND)(BID-1702)	3,768,593.00	0.00	1,541,962.21	1,541,962.21	2,226,630.79
Rehabilitación de camino El Encino-Zapotillo-El Higuito (PND)(BID 1702)	3,059,535.00	0.00	0.00	0.00	3,059,535.00
Rehabilitación Camino Wanawás-Cuatro Esquinas (PND)(BID 1702)	11,000,000.00	0.00	0.00	0.00	11,000,000.00
Supervisión de la Rehabilitación del Camino Corozo-La Patriota (PND)(BID 1702)	196,910.00	0.00	0.00	0.00	196,910.00
Rehabilitación del Camino la Conquista-Mal Paso (BID-1702)	8,639,581.00	0.00	636,946.76	636,946.76	8,002,634.24
Supervisión de la Rehabilitación de Camino San Antonio Abajo-Empalme la Paciencia - San Antonio Arriba	356,773.00	0.00	0.00	0.00	356,773.00
Supervisión de la Rehabilitación del Caminos La Patriota -Empalme Muy Muy Viejo (PND)(BID 1702)	138,040.00	0.00	0.00	0.00	138,040.00
Supervisión de la Rehabilitación de Camino Muy Muy-Compasawa (PND)(BID 1702)	132,030.00	0.00	0.00	0.00	132,030.00
Supervisión de la Rehabilitación de Camino El Encino-Zapotillo-Higuito (PND)(BID-1702)	150,220.00	0.00	0.00	0.00	150,220.00
Supervisión de la Rehabilitación de Camino Zona Cinco Guanacastillo Susucayán (PND)(BID-1702)	305,650.00	0.00	134,192.56	134,192.56	171,457.44
Actividades Centrales	122,577,637.00	12,966,320.51	0.00	12,966,320.51	109,611,316.49
Fomento de la Mipymes	242,510,331.00	1,338,813.00	27,036,942.58	28,375,755.58	214,134,575.42
Supervisión de la Rehabilitación del Camino Emplame Pinares-Carbonal Abajo-El Naranjo (PND)(BID 1702)	225,330.00	0.00	0.00	0.00	225,330.00
Estudio y Diseño de la Rehabilitación de Camino La Unidad-Las Praderas-El Jocote - Praderas(PND)(BID-1	503,562.00	0.00	0.00	0.00	503,562.00
Estudio y Diseño Rehabilitación de Camino Buenos Aires-Empalme Ojo de Agua-Quebrada El Suyatal (PND)	281,541.00	0.00	0.00	0.00	281,541.00
Estudio y Diseño de la Rehabilitación de Camino Brujil-Apauerta (PND)(BID-1702)	18,270.00	0.00	0.00	0.00	18,270.00
Fomento de la Agroindustria	91,301,032.00	2,723,643.00	5,406,781.82	8,130,424.82	83,170,607.18
Rehabilitación camino Empalme Pinares-Carbonal Abajo-El Naranjo (PND)(BID 1702)	4,544,033.00	0.00	0.00	0.00	4,544,033.00
Rehabilitación de Camino Muy Muy-Compasagua (PND)(BID-1702)	3,101,922.00	0.00	916,581.93	916,581.93	2,185,340.07
Rehabilitación del Camino Zona Cinco-Guanacastillo-Susucayán (BID-1702)	9,272,648.00	0.00	4,756,540.62	4,756,540.62	4,516,107.38
Supervisión de la Rehabilitación del Caminos La Conquista -Mal Paso (PND)(BID 1702)	233,558.00	0.00	0.00	0.00	233,558.00
Estudio y Diseño de la Rehabilitación de Camino Escuela Justo Pastor (PND)(BID-1702)	43,787.00	0.00	0.00	0.00	43,787.00
Supervisión Camino Casa de Piedra -Samarkanda-Cerro Abajo-El Balcón (PND)(BID 1702)	168,835.00	0.00	0.00	0.00	168,835.00
FONDO DE INVERSION SOCIAL DE EMERGENCIA	354,410,300.00	0.00	32,318,470.90	32,318,470.90	322,091,829.10
Ampliación de Centro de Salud Perla María Norori, Laguna de Perlas	423,600.00	0.00	423,600.00	423,600.00	0.00
CONSTRUCCIÓN INSTITUTO PUERTO SANDINO	0.00	0.00	0.00	0.00	0.00
REEMPLAZO CENTRO ESCOLAR SAN SEBASTIÁN	0.00	0.00	0.00	0.00	0.00

FILTRADO POR :

PARAMETROS ESPECIALES: Mes Inicial (MM)=1 / Mes Final (MM)=3 / Programa Especifico=6

PRODUCCION 2010

Cuadro No. 19

SUBSISTEMA : SIEP
 APLICACION : SIEP
 ENTIDAD : DGP
 USUARIO : DGP027

PRODUCCION 2010
 MINISTERIO DE HACIENDA Y CREDITO PUBLICO
 PROGRAMAS ESPECIFICOS
 ESTRATEGIA REDUCCION DE LA POBREZA (RECLASIFICACION ERCEP)

PAGINA: 22 de 36
 FECHA: 08/04/2010
 HORA: 08:27:01 AM
 REPORTE: PRPSIEP125A

ACTUALIZADO Y DEVENGADO (CORDOBAS)
 DE: ENERO A: MARZO

INSTITUCION	PRESUPUESTO ACTUALIZADO	DEVENGADO			SALDO POR DEVENGAR
		CORRIENTE	CAPITAL	TOTAL	
ASIGNACIONES Y SUBVENCIONES					
FONDO DE INVERSION SOCIAL DE EMERGENCIA					
Ampliación Instituto Jesús Divino Obrero, D-V	1,628,600.00	0.00	325,720.00	325,720.00	1,302,880.00
Reemplazo Centro Escolar Buena Esperanza	151,400.00	0.00	151,400.00	151,400.00	0.00
Reemplazo Centro Escolar Palo Alto	154,900.00	0.00	154,900.00	154,900.00	0.00
Reemplazo Centro Escolar Arte Azul	20,700.00	0.00	20,700.00	20,700.00	0.00
Construcción de escuela especializada , Corn Island	435,700.00	0.00	145,233.00	145,233.00	290,467.00
REEMPLAZO CENTRO ESCOLAR MORADO LOS RODRÍGUEZ	0.00	0.00	0.00	0.00	0.00
Proyecto de Infraestructura en Protección , Asistencia y Seguridad Social	1,255,800.00	0.00	0.00	0.00	1,255,800.00
Proyecto de Infraestructura en Transporte Vial	2,511,600.00	0.00	0.00	0.00	2,511,600.00
Rehabilitación de camino Jinotepe - El Zapotal	166,000.00	0.00	0.00	0.00	166,000.00
Construcción Sistema Agua PotableA Sta. Rosa de las Parrales	505,200.00	0.00	0.00	0.00	505,200.00
Construcción Sistema Agua Asentamiento Guayabilla	355,800.00	0.00	0.00	0.00	355,800.00
Agua y Saneamiento en Sector El Obraje	1,309,000.00	0.00	0.00	0.00	1,309,000.00
Ampliación Sistema Agua Potable Tepano	839,800.00	0.00	0.00	0.00	839,800.00
Agua y Saneamiento Comunidad El Paso No. 1	1,189,300.00	0.00	0.00	0.00	1,189,300.00
Rehabilitación Sistema Agua Potable en Monte Grande	421,400.00	0.00	0.00	0.00	421,400.00
Construcción Sistema Agua Potable Comunidad El Tigre-El Reventón	878,600.00	0.00	0.00	0.00	878,600.00
Construcción Saneamiento Micro Región Volcán Concepción	538,500.00	0.00	0.00	0.00	538,500.00
Construcción de Pozo y Saneamiento Las Parcelas	619,900.00	0.00	0.00	0.00	619,900.00
Saneamiento Sector Sabana Grande	430,800.00	0.00	0.00	0.00	430,800.00
Agua y Saneamiento Las Cañitas	1,149,400.00	0.00	0.00	0.00	1,149,400.00
AGUA Y SANEAMIENTO SANTA JUANA	431,200.00	0.00	0.00	0.00	431,200.00
CONSTRUCCION SISTEMA AGUA, POSA REDONDA NO. 2	325,500.00	0.00	0.00	0.00	325,500.00
CONSTRUCCION SISTEMA AGUA LAS MARAVILLAS 1	319,100.00	0.00	0.00	0.00	319,100.00
MEJORAMIENTO Y AMPLIACION SISTEMA AGUA, CARACITO	491,900.00	0.00	0.00	0.00	491,900.00
CONSTRUCCION SISTEMA AGUA, LA ESTANZUELA	1,126,500.00	0.00	0.00	0.00	1,126,500.00
CONSTRUCCION SISTEMA AGUA Y SANEAMIENTO, EL EDEN	332,200.00	0.00	0.00	0.00	332,200.00
AMPLIACION SISTEMA AGUA Y SANEAMIENTO, LA TUNA	409,100.00	0.00	0.00	0.00	409,100.00
SANEAMIENTO EN COMUNIDAD JIGUINA	437,100.00	0.00	0.00	0.00	437,100.00
AMPLIACION SISTEMA AGUA POTABLE Y SANEAMIENTO EN COMUNIDAD SAN ANDRES	1,106,600.00	0.00	0.00	0.00	1,106,600.00
CONSTRUCCION SISTEMA DE AGUA POTABLE Y SANEAMIENTO, LA REMONTA	924,100.00	0.00	0.00	0.00	924,100.00
CONSTRUCCION DE SISTEMA DE ALMACENAMIENTO DE AGUA DE LLUVIA "MATAGALPA"	297,600.00	0.00	0.00	0.00	297,600.00
SANEAMIENTO EN LA UNION	566,300.00	0.00	0.00	0.00	566,300.00
SANEAMIENTO EN SAN ANTONIO DE KUKARAWALA	374,200.00	0.00	0.00	0.00	374,200.00
SISTEMA AGUA Y SANEAMIENTO, LA FONSECA	1,009,700.00	0.00	0.00	0.00	1,009,700.00
CONSTRUCCION SISTEMA DE AGUA, SECTOR CARLOS FONSECA	667,100.00	0.00	0.00	0.00	667,100.00
CONSTRUCCION SISTEMA DE AGUA, LOS AGUACATALES	1,221,200.00	0.00	0.00	0.00	1,221,200.00
AGUA Y SANEAMIENTO ZONA SECA NO. 2	1,495,900.00	0.00	0.00	0.00	1,495,900.00
MEJORAMIENTO Y AMPLIACION SISTEMA AGUA POTABLE Y SANEAMIENTO EL COLECTIVO	1,152,000.00	0.00	0.00	0.00	1,152,000.00
CONSTRUCCIÓN DE MINIACUEDUCTO POR GRAVEDAD Y SANEAMIENTO FLOR DE PINO 1 Y 2	0.00	0.00	0.00	0.00	0.00
Construcción de letrinas en varias comunidades	120,600.00	0.00	0.00	0.00	120,600.00
Construcción de miniacueducto por gravedad y letrinas La Curva	715,600.00	0.00	238,533.00	238,533.00	477,067.00
Construcción de letrinas en comunidades del municipio de Diriomo	1,419,100.00	0.00	354,775.00	354,775.00	1,064,325.00
Rehabilitación de 10 km. de camino Santa Rosa de Tapaskun - Santo Domingo de Kininowas	1,680,900.00	0.00	280,150.00	280,150.00	1,400,750.00
Construcción adoquinado Reparto Paulino Guevara	578,400.00	0.00	289,200.00	289,200.00	289,200.00
Construcción de adoquinado en la Zona No. 5 del Casco Urbano de San Juan del Río coco	332,600.00	0.00	332,600.00	332,600.00	0.00
Rehabilitación de camino El Tuma - Yayule	1,550,100.00	0.00	387,525.00	387,525.00	1,162,575.00
Rehabilitación camino Colón - La Frontera	600,000.00	0.00	200,000.00	200,000.00	400,000.00
CONSTRUCCIÓN ADOQUINADO CALLE MERCEDES, SAN JORGE	0.00	0.00	0.00	0.00	0.00
Instalación de paneles solares en las viviendas de la comunidad de San Pedro, El Chorro y Macuelizo	340,400.00	0.00	0.00	0.00	340,400.00
Rehabilitación de 5.5 km. de camino rural Tecomatepe - Los Limones	219,700.00	0.00	219,700.00	219,700.00	0.00
Rehabilitación de camino Valgame Dios - La Escuela	501,800.00	0.00	250,900.00	250,900.00	250,900.00

FILTRADO POR :

PARAMETROS ESPECIALES: Mes Inicial (MM)=1 / Mes Final (MM)=3 / Programa Especifico=6

PRODUCCION 2010

Cuadro No. 19

SUBSISTEMA : SIEP
 APLICACION : SIEP
 ENTIDAD : DGP
 USUARIO : DGP027

PRODUCCION 2010
 MINISTERIO DE HACIENDA Y CREDITO PUBLICO
 PROGRAMAS ESPECIFICOS
 ESTRATEGIA REDUCCION DE LA POBREZA (RECLASIFICACION ERCEP)

PAGINA: 23 de 36
 FECHA: 08/04/2010
 HORA: 08:27:01 AM
 REPORTE: PRPSIEP125A

ACTUALIZADO Y DEVENGADO (CORDOBAS)
 DE: ENERO A: MARZO

INSTITUCION	PRESUPUESTO ACTUALIZADO	DEVENGADO			SALDO POR DEVENGAR
		CORRIENTE	CAPITAL	TOTAL	
ASIGNACIONES Y SUBVENCIONES					
FONDO DE INVERSION SOCIAL DE EMERGENCIA					
CONSTRUCCIÓN DE PUENTE VEHICULAR WANSAPO-LAS PIEDRAS	0.00	0.00	0.00	0.00	0.00
Construccion adoquinado de calles en la comunidad de Salamasi	311,800.00	0.00	0.00	0.00	311,800.00
Construccion puente vehicular Barrio El Recreo, D-III	1,032,000.00	0.00	258,000.00	258,000.00	774,000.00
Construcción puente vehicular Pista Camino solo, D-VI	598,700.00	0.00	199,567.00	199,567.00	399,133.00
Construcción de adoquinado calle Sector Urbano	1,148,500.00	0.00	229,700.00	229,700.00	918,800.00
Construcción puente vehicular Babaska No. 1	1,000,100.00	0.00	250,025.00	250,025.00	750,075.00
Rehabilitación camino rancho Grande El Achioté	330,100.00	0.00	165,050.00	165,050.00	165,050.00
Construcción cuneta y adoquinado Barrio San Antonio Norte - Salinas - Cementerio	50,800.00	0.00	50,800.00	50,800.00	0.00
Construcción adoquinado en calle Barrio Anexo 18 de Mayo, D-V	277,500.00	0.00	211,682.00	211,682.00	65,818.00
REEMPLAZO PUESTO DE SALUD LA MORADA	0.00	0.00	0.00	0.00	0.00
REEMPLAZO PABELLÓN COLEGIO JOSÉ DE LA CRUZ MENA	0.00	0.00	0.00	0.00	0.00
Reemplazo Centro Escolar Santa Rosa de Caratera	138,000.00	0.00	138,000.00	138,000.00	0.00
Construcción Centro Escolar Buenos Aires	151,400.00	0.00	0.00	0.00	151,400.00
Reemplazo Centro Escolar Nicaragüita	106,300.00	0.00	106,300.00	106,300.00	0.00
Ampliación Centro Escolar Santa María	114,900.00	0.00	0.00	0.00	114,900.00
REEMPLAZO CENTRO ESCOLAR ALFONZO	0.00	0.00	0.00	0.00	0.00
Reemplazo Puente Vehicular Yasica	3,353,700.00	0.00	558,950.00	558,950.00	2,794,750.00
CONSTRUCCIÓN DE ADOQUINADO EN COLONIA VIRGEN DE GUADALUPE	0.00	0.00	0.00	0.00	0.00
Rehabilitación y construcción pozos y letrinas zona Rural Norte	776,700.00	0.00	300,000.00	300,000.00	476,700.00
CONSTRUCCIÓN MINIACUEDUCTO POR GRAVEDAD Y LETRINAS SAN PABLO IYAS	0.00	0.00	0.00	0.00	0.00
Construcción de pozos, comunidad Orinoco	46,900.00	0.00	0.00	0.00	46,900.00
Construcción de pozos y letrinas, comunidad El Pedregal	151,200.00	0.00	151,200.00	151,200.00	0.00
Construcción de 60 letrinas en El Incendio	181,700.00	0.00	181,700.00	181,700.00	0.00
Construcción de letrinas y capacitación en la micro región 2 del munic. de San Nicolás	546,500.00	0.00	0.00	0.00	546,500.00
Construcción de letrinas en el municipio de Catarina	135,200.00	0.00	135,200.00	135,200.00	0.00
Agua Potable y Saneamiento Comunidad Loma Fria-Ojo de Agua-Buenos Aires	4,712,100.00	0.00	0.00	0.00	4,712,100.00
Construcción de un miniacueducto por bombeo eléctrico en Ochomogo	682,900.00	0.00	300,000.00	300,000.00	382,900.00
Construcción Sistema Agua Potable Los Rincones	565,400.00	0.00	0.00	0.00	565,400.00
Construcción Sistema Agua y Saneamiento El Charco	787,800.00	0.00	0.00	0.00	787,800.00
Saneamiento Barrio Virgen de Candelaria, Etapa II Y III	453,900.00	0.00	0.00	0.00	453,900.00
Construcción Sistema de Agua Potable y Saneamiento Comunidad Francisco Laguna	994,900.00	0.00	0.00	0.00	994,900.00
Ampliación Agua Potable La Boquita	328,800.00	0.00	0.00	0.00	328,800.00
Construcción Sistema Agua La Calera	610,900.00	0.00	0.00	0.00	610,900.00
Rehabilitación Sistema Agua Sector San Pablo	884,300.00	0.00	0.00	0.00	884,300.00
Construcción Sistema de Agua Bo. Cristo Rey	353,900.00	0.00	0.00	0.00	353,900.00
Rehabilitación Sistema de Agua Las Banderas	451,700.00	0.00	0.00	0.00	451,700.00
Agua y Saneamiento El Pueblito	1,568,200.00	0.00	0.00	0.00	1,568,200.00
Saneamiento en Comunidad Los Potrerillos	655,400.00	0.00	0.00	0.00	655,400.00
Ampliación Agua y Saneamiento en Comunidad La Embajada	760,900.00	0.00	0.00	0.00	760,900.00
AGUA POTABLE SAN LUQUITAS NO. 3	377,700.00	0.00	0.00	0.00	377,700.00
AGUA Y SANEAMIENTO SECTOR SAN FRANCISCO DE GAMALOTE	353,300.00	0.00	0.00	0.00	353,300.00
CONSTRUCCION SISTEMA AGUA, MARLON ZELAYA	253,600.00	0.00	0.00	0.00	253,600.00
MEJORAMIENTO SISTEMA AGUA KM. 20	178,000.00	0.00	0.00	0.00	178,000.00
CONSTRUCCION SISTEMA AGUA, NUEVA QUEZADA	262,200.00	0.00	0.00	0.00	262,200.00
REHABILITACION SISTEMA AGUA, SAN FRANCISCO	760,500.00	0.00	0.00	0.00	760,500.00
CONSTRUCCION SISTEMA AGUA Y SANEAMIENTO, LA LAGUNA	742,800.00	0.00	0.00	0.00	742,800.00
AGUA Y SANEAMIENTO, SANTA ROSA	1,306,500.00	0.00	0.00	0.00	1,306,500.00
CONSTRUCCION SISTEMA AGUA Y SANEAMIENTO, LOS LIMONES	43,500.00	0.00	0.00	0.00	43,500.00
SISTEMA DE AGUA, CAMPO HERMOSO	1,071,300.00	0.00	0.00	0.00	1,071,300.00
CONSTRUCCION SISTEMA AGUA Y SANEAMIENTO, SAN PEDRO DE KININOWAS	618,100.00	0.00	0.00	0.00	618,100.00
CONSTRUCCION SISTEMA AGUA COMUNIDAD EL SALTO	592,600.00	0.00	0.00	0.00	592,600.00
CONSTRUCCION DE SISTEMA DE AGUA POTABLE "FELICIANO"	640,600.00	0.00	0.00	0.00	640,600.00

FILTRADO POR :

PARAMETROS ESPECIALES: Mes Inicial (MM)=1 / Mes Final (MM)=3 / Programa Especifico=6

PRODUCCION 2010

Cuadro No. 19

SUBSISTEMA : SIEP
 APLICACION : SIEP
 ENTIDAD : DGP
 USUARIO : DGP027

PRODUCCION 2010
 MINISTERIO DE HACIENDA Y CREDITO PUBLICO
 PROGRAMAS ESPECIFICOS
 ESTRATEGIA REDUCCION DE LA POBREZA (RECLASIFICACION ERCEP)

PAGINA: 24 de 36
 FECHA: 08/04/2010
 HORA: 08:27:01 AM
 REPORTE: PRPSIEP125A

ACTUALIZADO Y DEVENGADO (CORDOBAS)
 DE: ENERO A: MARZO

INSTITUCION	PRESUPUESTO ACTUALIZADO	DEVENGADO			SALDO POR DEVENGAR
		CORRIENTE	CAPITAL	TOTAL	
ASIGNACIONES Y SUBVENCIONES					
FONDO DE INVERSION SOCIAL DE EMERGENCIA					
SANEAMIENTO EN NUEVA ALIANZA	301,800.00	0.00	0.00	0.00	301,800.00
SANAMIENTO EN KARAHOLA	370,900.00	0.00	0.00	0.00	370,900.00
AGUA Y SANEAMIENTO COMUNIDAD SAN JOSE	677,700.00	0.00	0.00	0.00	677,700.00
AMPLIACION SISTEMA AGUA, PRESILLA	1,167,900.00	0.00	0.00	0.00	1,167,900.00
CONSTRUCCION MINIACUEDUCTO BOMBEO ELECTRICO COMUNIDAD LAS SABANETAS	441,900.00	0.00	0.00	0.00	441,900.00
CONSTRUCCION SISTEMA AGUA POTABLE MIRANDA	1,189,800.00	0.00	0.00	0.00	1,189,800.00
CONSTRUCION SISTEMA AGUA POTABLE SUMUBILA	2,125,800.00	0.00	0.00	0.00	2,125,800.00
CONSTRUCCION DE POZOS SECTOR COLON	539,000.00	0.00	0.00	0.00	539,000.00
CONSTRUCCION SISTEMA AGUA POTABLE Y SANEAMIENTO ZONA SECA NO. 1	1,411,300.00	0.00	0.00	0.00	1,411,300.00
Construcción de Sistema de Abastecimiento de Agua, Comunidad La Estrella	413,800.00	0.00	413,800.00	413,800.00	0.00
Construcción de Sistema de Agua Potable en la Laguna de Perlas	6,447,400.00	0.00	1,400,000.00	1,400,000.00	5,047,400.00
Construcción miniacueducto por bombeo eléctrico y saneamiento Valle de Jesús	749,300.00	0.00	0.00	0.00	749,300.00
Construcción de Letrinas en Telpaneca-Madriz, comunidades San Jerónimo, El Portal, El Carbonal, Los Lirios y San Francisco	0.00	0.00	0.00	0.00	0.00
Construcción agua potable y saneamiento en la comunidad La Estrellita	807,000.00	0.00	403,500.00	403,500.00	403,500.00
Construcción de 60 letrinas en Posolil	180,000.00	0.00	180,000.00	180,000.00	0.00
Ampliación sistema agua potable y saneamiento en las comunidades de la Mohosa, El Brasi, El Gigante	598,200.00	0.00	299,100.00	299,100.00	299,100.00
CONSTRUCCIÓN DE LETRINAS EN EL AREA URBANA Y RURAL DE SANTA TERESA	0.00	0.00	0.00	0.00	0.00
Construcción de letrinas y pozos excavados a mano en Acoyapa	624,800.00	0.00	208,267.00	208,267.00	416,533.00
Construcción de agua potable y saneam. en la comunidad de San Francisco de Gamalote	642,600.00	0.00	208,266.00	208,266.00	434,334.00
Mejoramiento sistema de agua potable Ayapal	303,400.00	0.00	0.00	0.00	303,400.00
Construc. miniacueducto por bombeo elect. La Estación - Soledad Vieja - San Agustín	435,200.00	0.00	435,200.00	435,200.00	0.00
Construc. pozos y saneamiento en las comun. El Carrizo, El Lajero y La Fuente	375,800.00	0.00	0.00	0.00	375,800.00
Construcción agua y saneamiento en la comunidad Piedra Colorada	565,000.00	0.00	0.00	0.00	565,000.00
Construcción miniacueducto por bombeo eléctrico y saneamiento La Amancia	1,200,000.00	0.00	500,000.00	500,000.00	700,000.00
Construcción sistema de agua potable comunidad Soledad	565,300.00	0.00	200,000.00	200,000.00	365,300.00
Ampliación y rehabilitación miniacueducto pro gravedad El Naranjo	467,200.00	0.00	267,200.00	267,200.00	200,000.00
CONSTRUCCION SISTEMA AGUA Y SANEAMIENTO, EL FRIJOLAR	318,600.00	0.00	0.00	0.00	318,600.00
AGUA Y SANEAMIENTO, ARISTIDES GARCIA	335,200.00	0.00	0.00	0.00	335,200.00
AGUA, FILADELFIA	350,400.00	0.00	0.00	0.00	350,400.00
AGUA Y SANEAMIENTO, EL PORVENIR	949,300.00	0.00	0.00	0.00	949,300.00
AGUA Y SANEAMIENTO COMUNIDAD LA FLOR	410,700.00	0.00	0.00	0.00	410,700.00
CONSTRUCCION DE SISTEMA DE AGUA POTABLE "AGUAS GATAS"	660,100.00	0.00	0.00	0.00	660,100.00
CONSTRUCCION DE SISTEMA DE AGUA POTABLE "EL ARBOLITO"	574,700.00	0.00	0.00	0.00	574,700.00
AGUA Y SANEAMIENTO "HACHITA-GAMALOTE"	311,000.00	0.00	0.00	0.00	311,000.00
SANEAMIENTO EN EL CASCO URBANO EL TORTUGUERO	374,200.00	0.00	0.00	0.00	374,200.00
SANEAMIENTO EN EL CEDRO	391,500.00	0.00	0.00	0.00	391,500.00
SISTEMA AGUA Y SANEAMIENTO, NAWAWAS	1,297,400.00	0.00	0.00	0.00	1,297,400.00
AGUA Y SANEAMIENTO EN COMUNIDAD, SAN RAMON DE LAS UVAS	903,500.00	0.00	0.00	0.00	903,500.00
CONSTRUCCION SISTEMA DE AGUA POTABLE CIUDADELA Y EL PROYECTO	1,218,200.00	0.00	0.00	0.00	1,218,200.00
CONSTRUCCION DE LETRINAS LOS ANGELES	1,001,300.00	0.00	0.00	0.00	1,001,300.00
CONSTRUCCION SISTEMA AGUA POTABLE Y SANEAMIENTO COMUNIDAD 19 DE JULIO	852,300.00	0.00	0.00	0.00	852,300.00
REEMPLAZO MINIACUEDUCTO POR GRAVEDAD LA MORA	0.00	0.00	0.00	0.00	0.00
Construcción Letrinas para 13 Comunidades de Yali	560,100.00	0.00	280,050.00	280,050.00	280,050.00
Construcción miniacueducto por gravedad y saneamiento San Roque	531,100.00	0.00	265,550.00	265,550.00	265,550.00
Rehabilitación de miniacueducto por bombeo eléctrico en la comunidad Palo Grande	2,211,000.00	0.00	552,750.00	552,750.00	1,658,250.00
Rehabil. y ampl. miniacueducto por bombeo electrico El Porvenir-Puntarenas y anexos	473,300.00	0.00	273,300.00	273,300.00	200,000.00
Construc. de miniacued. por bombeo electrico en las comun. Los Encuentros y Rio Abajo	1,159,100.00	0.00	386,366.00	386,366.00	772,734.00
CONSTRUCCION DE ADOQUINADO EN CALLES EN EL BARRIO URIEL CHÁVEZ	0.00	0.00	0.00	0.00	0.00
Rehabilitación de camino Prescilla - Caño García	563,100.00	0.00	0.00	0.00	563,100.00
Rehabilitación de camino en las comunidades El Regadillo - La Morada - Terrero Blanco	910,800.00	0.00	303,600.00	303,600.00	607,200.00

FILTRADO POR :

PARAMETROS ESPECIALES: Mes Inicial (MM)=1 / Mes Final (MM)=3 / Programa Especifico=6

PRODUCCION 2010

Cuadro No. 19

SUBSISTEMA : SIEP
 APLICACION : SIEP
 ENTIDAD : DGP
 USUARIO : DGP027

PRODUCCION 2010
 MINISTERIO DE HACIENDA Y CREDITO PUBLICO
 PROGRAMAS ESPECIFICOS
 ESTRATEGIA REDUCCION DE LA POBREZA (RECLASIFICACION ERCEP)

PAGINA: 25 de 36
 FECHA: 08/04/2010
 HORA: 08:27:01 AM
 REPORTE: PRPSIEP125A

ACTUALIZADO Y DEVENGADO (CORDOBAS)
 DE: ENERO A: MARZO

INSTITUCION	PRESUPUESTO ACTUALIZADO	DEVENGADO			SALDO POR DEVENGAR
		CORRIENTE	CAPITAL	TOTAL	
ASIGNACIONES Y SUBVENCIONES					
FONDO DE INVERSION SOCIAL DE EMERGENCIA					
Construcción adoquinado de calles del Casco Urbano, Tipitapa	1,112,700.00	0.00	278,175.00	278,175.00	834,525.00
Rehabilitación camino macadamizado Ostional - San Antonio Sur	563,900.00	0.00	187,966.00	187,966.00	375,934.00
Construcción de un puente colgante en la comunidad Zapote Dudu	473,900.00	0.00	0.00	0.00	473,900.00
Proyecto de Infraestructura en Salud	3,767,300.00	0.00	0.00	0.00	3,767,300.00
Reemplazo centro escolar San Rafael Arcangel	1,840,000.00	0.00	306,667.00	306,667.00	1,533,333.00
Reemplazo de un Pabellón Escuela, comunidad La Virgen	16,500.00	0.00	0.00	0.00	16,500.00
Reemplazo Centro Escolar El Carmen	96,100.00	0.00	96,100.00	96,100.00	0.00
Reemplazo Centro Escolar San Miguel del Coyolar	229,800.00	0.00	229,800.00	229,800.00	0.00
Reemplazo Centro Escolar Yayule	161,100.00	0.00	0.00	0.00	161,100.00
Reemplazo centro escolar Santa Rosa	59,800.00	0.00	59,800.00	59,800.00	0.00
Construcción adoquinado de calles en el Barrio Dulce Nombre de Jesús	520,800.00	0.00	0.00	0.00	520,800.00
Construc. de miniacueducto por bombeo eléctrico, sane. y cap. comunidades Los Jobsos y El Quebracho	361,800.00	0.00	361,800.00	361,800.00	0.00
Mejoramiento y ampliación de la red de agua potable San Juanito Las Delicias	1,715,400.00	0.00	0.00	0.00	1,715,400.00
Construcción de letrinas Las Minutas y Salto de Olla	72,100.00	0.00	72,100.00	72,100.00	0.00
Construcción de miniacueducto por gravedad Ubu Norte	413,500.00	0.00	213,500.00	213,500.00	200,000.00
Construcción de adoquinado de calles en los Barrios Berlín y FranciscoChávez	599,200.00	0.00	599,200.00	599,200.00	0.00
Rehabilitación de camino Campestre Areno	2,888,600.00	0.00	762,984.00	762,984.00	2,125,616.00
Rehabilitación de camino La Unión - La Florida	1,343,900.00	0.00	223,983.00	223,983.00	1,119,917.00
Rehabilitación de 10km. de camino Ayapal - Pueblo Amado	1,481,100.00	0.00	246,850.00	246,850.00	1,234,250.00
Construcción adoquinado Niquinohomo - La Curva	1,267,900.00	0.00	253,580.00	253,580.00	1,014,320.00
Construcción adoquinado calle Barrio Rufino López	1,822,800.00	0.00	303,800.00	303,800.00	1,519,000.00
CONSTRUCCIÓN PUENTE VEHICULAR LAS CAÑITAS	0.00	0.00	0.00	0.00	0.00
CONSTRUCCIÓN PUENTE PEATONAL EL LIMÓN	0.00	0.00	0.00	0.00	0.00
Construcción de casa materna Rosita	291,700.00	0.00	0.00	0.00	291,700.00
Ampliación Centro Escolar El Dorado	126,900.00	0.00	0.00	0.00	126,900.00
REEMPLAZO PREESCOLAR EN EL CASCO URBANO DE SAN JOSÉ DE BOCA Y	0.00	0.00	0.00	0.00	0.00
Reemplazo Escuela Tomas Cortez, La Puñuela	555,900.00	0.00	277,950.00	277,950.00	277,950.00
Reparación de Instituto San Juan de Tola	717,900.00	0.00	239,300.00	239,300.00	478,600.00
REPARACIÓN ESCUELA PRIMARIA LAYA SIKSA	0.00	0.00	0.00	0.00	0.00
Rehabilitación de Tramo Boca de Piedra-Boca de Piedra No.2	296,700.00	0.00	0.00	0.00	296,700.00
Construcción de pozos perforados y letrinas en Las Minas, Joyas y Tule	202,000.00	0.00	202,000.00	202,000.00	0.00
Construcción de 60 letrinas en La Uva	180,000.00	0.00	180,000.00	180,000.00	0.00
Saneamiento Aposentillo, Manzano #1, Manzano #2, Manzanillo, Sta. María	1,002,400.00	0.00	0.00	0.00	1,002,400.00
Construcción Agua Potable El Panamá No. 1	585,900.00	0.00	0.00	0.00	585,900.00
Construcción Sistema Agua Potable Comunidades Nandayosis 1, Nandayosis 2	490,400.00	0.00	0.00	0.00	490,400.00
Construcción Sistema de Agua Potable Villa Esperanza	394,500.00	0.00	0.00	0.00	394,500.00
Construcción Sistema de Agua Potable Las Mojarras	296,100.00	0.00	0.00	0.00	296,100.00
Ampliación Sistema Agua Potable y Saneamiento Bo. San Francisco	534,300.00	0.00	0.00	0.00	534,300.00
Agua y Saneamiento Mombachito	1,214,000.00	0.00	0.00	0.00	1,214,000.00
Construcción Sistema Agua y Saneamiento Monte Fresco	1,016,800.00	0.00	0.00	0.00	1,016,800.00
AGUA Y SANEAMIENTO LOS GARCÍAS	621,900.00	0.00	0.00	0.00	621,900.00
AGUA POTABLE SAN LUCAS	411,400.00	0.00	0.00	0.00	411,400.00
AGUA POTABLE SAN AGUSTIN	413,200.00	0.00	0.00	0.00	413,200.00
CONSTRUCCION SISTEMA AGUA Y SANEAMIENTO LAS PACES NO. 2	470,800.00	0.00	0.00	0.00	470,800.00
CONSTRUCCION SISTEMA AGUA, EL ARENO	327,100.00	0.00	0.00	0.00	327,100.00
CONSTRUCCION SISTEMA AGUA, MARITZA QUEZADA	255,900.00	0.00	0.00	0.00	255,900.00
Proyecto de Infraestructura en Educación	6,279,900.00	0.00	0.00	0.00	6,279,900.00
Reemplazo Centro Escolar Sacuanjoche	455,600.00	0.00	227,800.00	227,800.00	227,800.00
REEMPLAZO CENTRO ESCOLAR SAN FELIPE	0.00	0.00	0.00	0.00	0.00
Reemplazo centro escolar Mil Bosques	154,400.00	0.00	0.00	0.00	154,400.00
Reparación Centro Escolar Tuara	14,300.00	0.00	0.00	0.00	14,300.00
Reemplazo Centro Escolar Monte Ore	72,700.00	0.00	72,700.00	72,700.00	0.00
Reemplazo Centro Escolar La Castilla	139,800.00	0.00	139,800.00	139,800.00	0.00

FILTRADO POR :

PARAMETROS ESPECIALES: Mes Inicial (MM)=1 / Mes Final (MM)=3 / Programa Especifico=6

PRODUCCION 2010

Cuadro No. 19

SUBSISTEMA : SIEP
 APLICACION : SIEP
 ENTIDAD : DGP
 USUARIO : DGP027

PRODUCCION 2010
 MINISTERIO DE HACIENDA Y CREDITO PUBLICO
 PROGRAMAS ESPECIFICOS
 ESTRATEGIA REDUCCION DE LA POBREZA (RECLASIFICACION ERCEP)

PAGINA: 26 de 36
 FECHA: 08/04/2010
 HORA: 08:27:01 AM
 REPORTE: PRPSIEP125A

ACTUALIZADO Y DEVENGADO (CORDOBAS)
 DE: ENERO A: MARZO

INSTITUCION	PRESUPUESTO ACTUALIZADO	DEVENGADO			SALDO POR DEVENGAR
		CORRIENTE	CAPITAL	TOTAL	
ASIGNACIONES Y SUBVENCIONES					
FONDO DE INVERSION SOCIAL DE EMERGENCIA					
Reemplazo Centro Escolar San José de Chachagua	33,100.00	0.00	0.00	0.00	33,100.00
REEMPLAZO CENTRO ESCOLAR LA UNIÓN	0.00	0.00	0.00	0.00	0.00
Construcción de Puente Vehicular Rancho Grande	733,200.00	0.00	0.00	0.00	733,200.00
Agua Potable y Saneamiento Carpas I	1,079,200.00	0.00	0.00	0.00	1,079,200.00
Cosntrucción Sistema Agua Potable y Saneamiento Comarca Ojo de Agua	449,600.00	0.00	0.00	0.00	449,600.00
Equipamiento Pozo en Comunidad El Ojochal	445,000.00	0.00	0.00	0.00	445,000.00
Saneamiento en Puerto Morazán	596,600.00	0.00	0.00	0.00	596,600.00
Rehabilitación del Sistema de Agua Los Laureles	451,700.00	0.00	0.00	0.00	451,700.00
Construcción Sistema Agua Potable Comunidad Vista Alegre, Sector III	964,900.00	0.00	0.00	0.00	964,900.00
Agua y Saneamiento en las Comunidades San Juan No. 1 Y 2	1,265,100.00	0.00	0.00	0.00	1,265,100.00
Agua y Saneamiento La Cuesta	568,900.00	0.00	0.00	0.00	568,900.00
AGUA Y SANEAMIENTO LAS LAJITAS	460,800.00	0.00	0.00	0.00	460,800.00
CONSTRUCCION Y MEJORAMIENTO SISTEMA AGUA Y SANEAMIENTO SECTOR ZANZIBAR	531,800.00	0.00	0.00	0.00	531,800.00
AMPLIACION Y MEJORAMIENTO SISTEMA AGUA Y SANEAMIENTO EL GUABO	431,400.00	0.00	0.00	0.00	431,400.00
CONSTRUCCION SISTEMA AGUA, EL CORAL	327,100.00	0.00	0.00	0.00	327,100.00
SANEAMIENTO NEVER OPORTA	317,800.00	0.00	0.00	0.00	317,800.00
CONSTRUCCION SISTEMA AGUA Y SANEAMIENTO, EL PASO REAL	714,200.00	0.00	0.00	0.00	714,200.00
CONSTRUCCION SISTEMA AGUA, SAN LUCAS	646,700.00	0.00	0.00	0.00	646,700.00
AGUA Y SANEAMIENTO SECTOR OCOCONA	543,800.00	0.00	0.00	0.00	543,800.00
REEMPLAZO SISTEMA AGUA Y SANEAMIENTO, LA CUMPLIDA	649,300.00	0.00	0.00	0.00	649,300.00
AGUA Y SANEAMIENTO, LA PAZ DEL TUMA	1,213,500.00	0.00	0.00	0.00	1,213,500.00
REHABILITACION SISTEMA DE AGUA Y SANEAMIENTO, EL TUMA	2,044,100.00	0.00	0.00	0.00	2,044,100.00
CONSTRUCCION SISTEMA AGUA EN COMUNIDAD GUILIGUA 1	1,119,000.00	0.00	0.00	0.00	1,119,000.00
AGUA POTABLE Y SANEAMIENTO COMUNIDAD EL PEDREGAL	425,700.00	0.00	0.00	0.00	425,700.00
MEJORAMIENTO DE SISTEMA DE AGUA POTABLE "TASBAPOUNIE"	1,269,200.00	0.00	0.00	0.00	1,269,200.00
AGUA Y SANEAMIENTO COMUNIDAD EL VIRGEN	684,200.00	0.00	0.00	0.00	684,200.00
AMPLIACION SISTEMA AGUA Y SANEAMIENTO, NACIONES UNIDAS	1,009,700.00	0.00	0.00	0.00	1,009,700.00
CONSTRUCCION SISTEMA DE AGUA Y SANEAMIENTO, EL ACHIOTE	516,500.00	0.00	0.00	0.00	516,500.00
AMPLIACION SISTEMA AGUA POTABLE UNIKUAS	838,300.00	0.00	0.00	0.00	838,300.00
REPARACION SISTEMA AGUA POTABLE ZINICA	712,200.00	0.00	0.00	0.00	712,200.00
CONSTRUCCION SISTEMA AGUA POTABLE Y SANEAMIENTO EL REFUGIO	1,256,000.00	0.00	0.00	0.00	1,256,000.00
CONSTRUCCION SISTEMA AGUA POTABLE Y SANEAMIENTO MADRIGUERA	2,053,300.00	0.00	0.00	0.00	2,053,300.00
CONSTRUCCION SISTEMA AGUA Y SANEAMIENTO COMUNIDAD PUEBLO NUEVO	2,009,600.00	0.00	0.00	0.00	2,009,600.00
Construcción Sistema de Agua Potable en cuatro comunidades de Diria y Niquinohomo	489,500.00	0.00	248,600.00	248,600.00	240,900.00
Contrucción Letrinas en la ciudad de Matiguás	60,100.00	0.00	0.00	0.00	60,100.00
Construcción de miniacueduc. por bombeo eléctrico San Marcos II, Villa España y Villa Alemania	884,300.00	0.00	221,075.00	221,075.00	663,225.00
CONSTRUCCION SISTEMA AGUA, NUEVA ARMENIA 2	321,900.00	0.00	0.00	0.00	321,900.00
AGUA Y SANEAMIENTO, LA PALMERA	327,100.00	0.00	0.00	0.00	327,100.00
CONSTRUCCION SISTEMA AGUA, NUEVA LIBERTAD	260,800.00	0.00	0.00	0.00	260,800.00
CONSTRUCCION SISTEMA AGUA Y SANEAMIENTO, LA FLORIDA	338,500.00	0.00	0.00	0.00	338,500.00
AGUA Y SANEAMIENTO, MICRO REGION 1	802,000.00	0.00	0.00	0.00	802,000.00
CONSTRUCCION SISTEMA AGUA Y SANEAMIENTO, EL FARO 1	824,000.00	0.00	0.00	0.00	824,000.00
SANEAMIENTO EN BARRIO LA JOBA	906,500.00	0.00	0.00	0.00	906,500.00
MEJORAMIENTO Y AMPLIACION SISTEMA AGUA Y SANEAMIENTO, EL CARMEN	1,007,600.00	0.00	0.00	0.00	1,007,600.00
MEJORAMIENTO SISTEMA DE AGUA Y SANEAMIENTO, LA UNION	831,000.00	0.00	0.00	0.00	831,000.00
CONSTRUCCION DE SISTEMA DE ALMACENAMIENTO DE AGUA DE LLUVIA "SIAWAS"	294,800.00	0.00	0.00	0.00	294,800.00
SANEAMIENTO EN SANDY BAY	1,228,700.00	0.00	0.00	0.00	1,228,700.00
SANEAMIENTO EN EL ESPAVEL	374,200.00	0.00	0.00	0.00	374,200.00
SANEAMIENTO EN WAWALATING	370,900.00	0.00	0.00	0.00	370,900.00
CONSTRUCCION SISTEMA AGUA Y SANEAMIENTO, KANTAYAWAS NO. 1	1,272,100.00	0.00	0.00	0.00	1,272,100.00
CONSTRUCCION SISTEMA DE AGUA, PEÑA CRUZ	710,500.00	0.00	0.00	0.00	710,500.00

FILTRADO POR :

PARAMETROS ESPECIALES: Mes Inicial (MM)=1 / Mes Final (MM)=3 / Programa Especifico=6

PRODUCCION 2010

Cuadro No. 19

SUBSISTEMA : SIEP
 APLICACION : SIEP
 ENTIDAD : DGP
 USUARIO : DGP027

PRODUCCION 2010
 MINISTERIO DE HACIENDA Y CREDITO PUBLICO
 PROGRAMAS ESPECIFICOS
 ESTRATEGIA REDUCCION DE LA POBREZA (RECLASIFICACION ERCEP)

PAGINA: 27 de 36
 FECHA: 08/04/2010
 HORA: 08:27:01 AM
 REPORTE: PRPSIEP125A

ACTUALIZADO Y DEVENGADO (CORDOBAS)
 DE: ENERO A: MARZO

INSTITUCION	PRESUPUESTO ACTUALIZADO	DEVENGADO			SALDO POR DEVENGAR
		CORRIENTE	CAPITAL	TOTAL	
ASIGNACIONES Y SUBVENCIONES					
FONDO DE INVERSION SOCIAL DE EMERGENCIA					
SANEAMIENTO EN SECTOR EL TABACO	739,000.00	0.00	0.00	0.00	739,000.00
CONSTRUCCION SISTEMA DE AGUA, LA MORENA-EL OCOTALILLO	744,500.00	0.00	0.00	0.00	744,500.00
SANEAMIENTO SECTOR MEZA EL OCOTAL	895,200.00	0.00	0.00	0.00	895,200.00
CONSTRUCCION MINIACUEDUCTO BOMBEO ELECTRICO COMUNIDAD LAS LOMAS	463,100.00	0.00	0.00	0.00	463,100.00
CONSTRUCCION SISTEMA AGUA POTABLE Y SANEAMIENTO LA RAMPLA	2,053,300.00	0.00	0.00	0.00	2,053,300.00
CONSTRUCCIÓN DE MINIACUEDUCTO POR GRAVEDAD TERRERO GRANDE SECTOR EL HORNO	0.00	0.00	0.00	0.00	0.00
Construcción de Letrinas en la Comunidad La Paz	37,900.00	0.00	37,900.00	37,900.00	0.00
Construcción miniacueducto por bombeo eléctrico El Bordo - Cristalito	61,500.00	0.00	0.00	0.00	61,500.00
Rehabilitación miniacueducto por gravedad Puerto Viejo	784,500.00	0.00	0.00	0.00	784,500.00
PERFORACIÓN DE POZOS, OBRAS CIVILES, SANEAMIENTO Y CAPACITACIÓN EN VARIAS COMUNIDADES	0.00	0.00	0.00	0.00	0.00
Construcción de miniacueducto por bombeo elect., capac. y saneamiento en la Laguna	1,273,100.00	0.00	254,620.00	254,620.00	1,018,480.00
CONSTRUCCIÓN MINIACUEDUCTO POR BOMBEO ELÉCTRICO CON PANEL SOLAR EL PICACHO	0.00	0.00	0.00	0.00	0.00
Construcción de miniacueducto pro bombeo elect. en la micro región Sur Tisma	2,277,300.00	0.00	455,460.00	455,460.00	1,821,840.00
Construcción de agua y sanemiento en la comunidad de Samulalí No. 2	1,256,100.00	0.00	400,000.00	400,000.00	856,100.00
Construcción miniacueducto por gravedad Bocana de Paiwas	1,132,100.00	0.00	0.00	0.00	1,132,100.00
AMPLIACIÓN DE MINIACUEDUCTO POR GRAVEDAD EL PAPAYO NO. 1	0.00	0.00	0.00	0.00	0.00
Rehabilitación camino Las Tucas - El Tamarindo	1,624,700.00	0.00	270,783.00	270,783.00	1,353,917.00
Construcción adoquinado calle El Cocal	1,137,800.00	0.00	227,560.00	227,560.00	910,240.00
Construcción adoquinado calle Casco Urbano Tola	742,900.00	0.00	742,900.00	742,900.00	0.00
Proyecto de Infraestructura en Obras y Servicios Comunitarios	2,511,600.00	0.00	0.00	0.00	2,511,600.00
Obras de Drenajes de Calles del Barrio Solingalpa	669,100.00	0.00	0.00	0.00	669,100.00
CONSTRUCCIÓN ENCUNETADO SAN LORENZO	0.00	0.00	0.00	0.00	0.00
CONSTRUCCIÓN ENCUNETADO TECOLOSTOTE	0.00	0.00	0.00	0.00	0.00
Reemplazo puesto de salud comunidad Neysi Rios	124,100.00	0.00	0.00	0.00	124,100.00
AMPLIACION SISTEMA AGUA POTABLE AUSBERTO PALADINO	981,500.00	0.00	0.00	0.00	981,500.00
CONSTRUCCION SISTEMA AGUA POTABLE COMUNIDAD SAN FRANCISCO DE OSKIWAS	1,003,800.00	0.00	0.00	0.00	1,003,800.00
CONSTRUCCION SISTEMA AGUA POTABLE LOMA ALTA ARRIBA, LAS CRUCES NO. 1 Y NO. 2	2,253,900.00	0.00	0.00	0.00	2,253,900.00
Mejoramiento al Sistema de Agua Potable Wapi	0.00	0.00	0.00	0.00	0.00
Construcción miniacueductos por bombeo eléctrico, cap y sane en comunidades La Calera y Cerro Grande	470,800.00	0.00	0.00	0.00	470,800.00
Construcción de 90 letrinas en Las Lajas	264,000.00	0.00	0.00	0.00	264,000.00
Rehabilitación de camino Jinotepe - Santa Juana	406,416.00	0.00	165,300.00	165,300.00	241,116.00
Rehabilitación de 2 km. camino rural Serapio Aguilera - Carlos García	30,600.00	0.00	30,600.00	30,600.00	0.00
Construcción adoquinado puesto de salud Acoyapa	57,400.00	0.00	0.00	0.00	57,400.00
REHABILITACIÓN DE 10 KM. DE CAMINO EMEREGILDO ZAMORA-LAS TORRES EL TIGRE	0.00	0.00	0.00	0.00	0.00
Construcción de puente vehicular El Prisionero	1,376,300.00	0.00	229,393.00	229,393.00	1,146,907.00
Construcción puente vehicular Barrio Once de Mayo, D-V	1,253,400.00	0.00	313,350.00	313,350.00	940,050.00
Rehabilitación camino Las Palomas - La Pita	1,654,600.00	0.00	330,920.00	330,920.00	1,323,680.00
Rehabilitación de caja puente Río La Flor	727,700.00	0.00	181,925.00	181,925.00	545,775.00
Rehabilitación camino macadamizado El Plantel - Marsella Madera	619,900.00	0.00	309,950.00	309,950.00	309,950.00
Rehabilitación camino macadamizado Las Delicias - San Rafael de Valle	618,700.00	0.00	309,350.00	309,350.00	309,350.00
Construcción empedrado calles Casco Urbano Altagracia	733,700.00	0.00	733,700.00	733,700.00	0.00
Reemplazo del Instituto Nacional de Rosita	1,069,300.00	0.00	267,325.00	267,325.00	801,975.00
Construcción Instituto San Marcos	1,305,000.00	0.00	435,000.00	435,000.00	870,000.00
REEMPLAZO ESCUELA EL HATILLO	0.00	0.00	0.00	0.00	0.00
Reparación Centro Escolar Sangnilaya	16,400.00	0.00	16,400.00	16,400.00	0.00
Reemplazo Centro Escolar Yulo Tingni	27,200.00	0.00	27,200.00	27,200.00	0.00
Reemplazo Centro Escolar El Tarral	57,800.00	0.00	57,800.00	57,800.00	0.00
Reemplazo centro escolar comunidad El Diamante	20,300.00	0.00	20,300.00	20,300.00	0.00
Construcción preescolar comarca Pochocuape, D-III	327,000.00	0.00	252,318.00	252,318.00	74,682.00
Reemplazo centro escolar El Cojo	78,600.00	0.00	78,600.00	78,600.00	0.00

FILTRADO POR :

PARAMETROS ESPECIALES: Mes Inicial (MM)=1 / Mes Final (MM)=3 / Programa Especifico=6

PRODUCCION 2010

Cuadro No. 19

SUBSISTEMA : SIEP
 APLICACION : SIEP
 ENTIDAD : DGP
 USUARIO : DGP027

PRODUCCION 2010
 MINISTERIO DE HACIENDA Y CREDITO PUBLICO
 PROGRAMAS ESPECIFICOS
 ESTRATEGIA REDUCCION DE LA POBREZA (RECLASIFICACION ERCEP)

PAGINA: 28 de 36
 FECHA: 08/04/2010
 HORA: 08:27:01 AM
 REPORTE: PRPSIEP125A

ACTUALIZADO Y DEVENGADO (CORDOBAS)
 DE: ENERO A: MARZO

INSTITUCION	PRESUPUESTO ACTUALIZADO	DEVENGADO			SALDO POR DEVENGAR
		CORRIENTE	CAPITAL	TOTAL	
ASIGNACIONES Y SUBVENCIONES					
FONDO DE INVERSION SOCIAL DE EMERGENCIA					
Construcción de puente comunidad Guisquiliapa - El Aguacate	113,500.00	0.00	0.00	0.00	113,500.00
CONSTRUCCIÓN DE LETRINAS EL COROZO	0.00	0.00	0.00	0.00	0.00
Construcción miniacueducto por gravedad Siapali	3,029,400.00	0.00	0.00	0.00	3,029,400.00
Construcción Sistema Agua Potable y Saneamiento Comunidad La Calera	978,300.00	0.00	0.00	0.00	978,300.00
Construcción Sistema Agua Potable y Saneamiento La Montañita	865,800.00	0.00	0.00	0.00	865,800.00
Construcción Sistema Agua Potable y Saneamiento Comunidad Toro Blanco	994,900.00	0.00	0.00	0.00	994,900.00
Construcción Sistema Agua Potable Comunidad Amayo	458,300.00	0.00	0.00	0.00	458,300.00
Rehabilitación Sistema Agua Escalante	623,400.00	0.00	0.00	0.00	623,400.00
Rehabilitación Sistema Agua San Antonio	884,300.00	0.00	0.00	0.00	884,300.00
Construcción Sistema Agua San Luis	382,800.00	0.00	0.00	0.00	382,800.00
Construcción Sistema de Agua Potable El Astillero	1,364,800.00	0.00	0.00	0.00	1,364,800.00
REHABILITACION SISTEMA AGUA Y SANEAMIENTO BARRIO EL TICO	358,000.00	0.00	0.00	0.00	358,000.00
CONSTRUCCIÓN DE ESCUELA EN LA COMUNIDAD TERRERO BLANCO	0.00	0.00	0.00	0.00	0.00
Reemplazo centro escolar El Fajardo	107,800.00	0.00	107,800.00	107,800.00	0.00
Reemplazo Centro Escolar Rafaela Herrera	424,800.00	0.00	212,400.00	212,400.00	212,400.00
Reemplazo Preescolar Fabianita Cortés	659,400.00	0.00	219,800.00	219,800.00	439,600.00
Reemplazo Centro Escolar El Nisperal	123,200.00	0.00	123,200.00	123,200.00	0.00
Reemplazo preescolar, comunidad El Panchon	52,800.00	0.00	52,800.00	52,800.00	0.00
Reemplazo centro escolar comunidad Nuevo Chontales	43,000.00	0.00	0.00	0.00	43,000.00
Reparación de Camino La Paz-San Pedro-El Naranjo	48,700.00	0.00	0.00	0.00	48,700.00
Construcción de pozos y letrinas en la comunidad de Kara	242,700.00	0.00	242,700.00	242,700.00	0.00
Agua Potable y Saneamiento Kiwaska	832,000.00	0.00	0.00	0.00	832,000.00
CONSTRUCCIÓN LETRINAS LA ERMITA	0.00	0.00	0.00	0.00	0.00
CONSTRUCCIÓN MINIACUEDUCTO POR GRAVEDAD WALE NO. 2	0.00	0.00	0.00	0.00	0.00
Saneamiento Sector Nuevo Amanecer	327,300.00	0.00	0.00	0.00	327,300.00
Construcción Sistema Agua Potable Tecuaname	839,300.00	0.00	0.00	0.00	839,300.00
Ampliación Sistema Agua Potable PoneLOYA	1,910,300.00	0.00	0.00	0.00	1,910,300.00
Construcción Sistema Agua y Saneamiento Sonrisa de Dios	1,158,200.00	0.00	0.00	0.00	1,158,200.00
Saneamiento Comunidad San Juan de Las Pencas	445,800.00	0.00	0.00	0.00	445,800.00
Saneamiento en Sector Zacatón	441,400.00	0.00	0.00	0.00	441,400.00
Construcción de Sistema de Agua en Comunidad Chaparral	524,000.00	0.00	0.00	0.00	524,000.00
Construcción Sistema Agua Los Aburtos	461,400.00	0.00	0.00	0.00	461,400.00
Agua y Saneamiento en Comunidad El Roblar	769,800.00	0.00	0.00	0.00	769,800.00
AGUA POTABLE EL AVISPERO	385,500.00	0.00	0.00	0.00	385,500.00
AGUA POTABLE SAN IGNACIO	389,500.00	0.00	0.00	0.00	389,500.00
AGUA Y SANEAMIENTO TAWA CENTRAL	575,900.00	0.00	0.00	0.00	575,900.00
MEJORAMIENTO AMPLIACION SISTEMA AGUA Y SANEAMIENTO BULUM II	408,600.00	0.00	0.00	0.00	408,600.00
CONSTRUCCION SISTEMA AGUA Y SANEAMIENTO SUGUANA	408,600.00	0.00	0.00	0.00	408,600.00
MEJORAMIENTO Y AMPLIACION DEL SISTEMA DE AGUA POTABLE EN LA COMUNIDAD SAN BARTOLO	494,800.00	0.00	0.00	0.00	494,800.00
CONSTRUCCION SISTEMA AGUA, LA CALABAZA	783,500.00	0.00	0.00	0.00	783,500.00
CONSTRUCCION SISTEMA AGUA, LA LAGUNA DE SANTA ROSA	590,700.00	0.00	0.00	0.00	590,700.00
MEJORAMIENTO SISTEMA AGUA Y SANEAMIENTO, QUILALI	2,143,000.00	0.00	0.00	0.00	2,143,000.00
CONSTRUCCION SISTEMA AGUA Y SANEAMIENTO, EL ARENAL	1,920,500.00	0.00	0.00	0.00	1,920,500.00
CONSTRUCCION SISTEMA AGUA Y SANEAMIENTO, EL ROSARIO	1,622,200.00	0.00	0.00	0.00	1,622,200.00
CONSTRUCCION SISTEMA AGUA Y SANEAMIENTO, LOS LAURELES 1	721,000.00	0.00	0.00	0.00	721,000.00
AGUA Y SANEAMIENTO, SAN JOSE DE CUATRO ESQUINAS	1,308,800.00	0.00	0.00	0.00	1,308,800.00
CONSTRUCCION SISTEMA DE AGUA Y SANEAMIENTO, SECTOR EL JOBO	1,949,100.00	0.00	0.00	0.00	1,949,100.00
CONSTRUCCION DE SISTEMA DE AGUA POTABLE "LA AURORA"	715,100.00	0.00	0.00	0.00	715,100.00
AGUA Y SANEAMIENTO "SAN MIGUEL DE LA ESPERANZA"	567,700.00	0.00	0.00	0.00	567,700.00
AGUA Y SANEAMIENTO COMUNIDAD EL PAVON	345,800.00	0.00	0.00	0.00	345,800.00
CONSTRUCCION SISTEMA AGUA, DIRIANGEN	1,278,800.00	0.00	0.00	0.00	1,278,800.00
CONSTRUCCION SISTEMA DE AGUA Y SANEAMIENTO, WANAWANA	1,024,300.00	0.00	0.00	0.00	1,024,300.00
Agua Potable El Tule, Apoyo al Combatiente y Nuevo Amanecer	2,281,300.00	0.00	0.00	0.00	2,281,300.00

FILTRADO POR :

PARAMETROS ESPECIALES: Mes Inicial (MM)=1 / Mes Final (MM)=3 / Programa Especifico=6

PRODUCCION 2010

Cuadro No. 19

SUBSISTEMA : SIEP
 APLICACION : SIEP
 ENTIDAD : DGP
 USUARIO : DGP027

PRODUCCION 2010
 MINISTERIO DE HACIENDA Y CREDITO PUBLICO
 PROGRAMAS ESPECIFICOS
 ESTRATEGIA REDUCCION DE LA POBREZA (RECLASIFICACION ERCEP)

PAGINA: 29 de 36
 FECHA: 08/04/2010
 HORA: 08:27:01 AM
 REPORTE: PRPSIEP125A

ACTUALIZADO Y DEVENGADO (CORDOBAS)
 DE: ENERO A: MARZO

INSTITUCION	PRESUPUESTO ACTUALIZADO	DEVENGADO			SALDO POR DEVENGAR
		CORRIENTE	CAPITAL	TOTAL	
ASIGNACIONES Y SUBVENCIONES					
FONDO DE INVERSION SOCIAL DE EMERGENCIA					
CONSTRUCCIÓN LETRINAS EL ANZUELO	0.00	0.00	0.00	0.00	0.00
Construcción Sistema Agua Potable La Leonera	377,400.00	0.00	0.00	0.00	377,400.00
Saneamiento en Libornia y San Andrés	496,500.00	0.00	0.00	0.00	496,500.00
Construcción Sistema Agua El Nancital 1	355,800.00	0.00	0.00	0.00	355,800.00
Agua y Saneamiento en Comunidad Santa Anita	1,440,500.00	0.00	0.00	0.00	1,440,500.00
Construcción Saneamiento Comunidades La Boquita y Casares	337,600.00	0.00	0.00	0.00	337,600.00
Mejoramiento Sistema de Agua Potable en Comarca El Comejen No. 1	339,000.00	0.00	0.00	0.00	339,000.00
Construcción Agua y Saneamiento Sector Ochomogo	836,800.00	0.00	0.00	0.00	836,800.00
AGUA Y SANEAMIENTO EL COBANO NO. 2	460,800.00	0.00	0.00	0.00	460,800.00
REHABILITACION SISTEMA AGUA Y SANEAMIENTO LA GATEADA	473,100.00	0.00	0.00	0.00	473,100.00
AGUA Y SANEAMIENTO, EL CASCAL	409,300.00	0.00	0.00	0.00	409,300.00
REHABILITACION SISTEMA AGUA, SECTOR MALPASO	841,000.00	0.00	0.00	0.00	841,000.00
CONSTRUCCION SISTEMA AGUA Y SANEAMIENTO, LAS PIEDRAS	688,400.00	0.00	0.00	0.00	688,400.00
SANEAMIENTO CASCO URBANO Y SECTOR "LOS CINCO"	463,500.00	0.00	0.00	0.00	463,500.00
AGUA Y SANEAMIENTO COMUNIDAD LA SARDINA	640,300.00	0.00	0.00	0.00	640,300.00
AGUA Y SANEAMIENTO COMUNIDAD SAN VALENTIN	674,900.00	0.00	0.00	0.00	674,900.00
REHABILITACION SISTEMA DE AGUA, LOS WALICES	492,700.00	0.00	0.00	0.00	492,700.00
SANEAMIENTO SECTOR STA. MARIA DE LOMA AZUL	431,400.00	0.00	0.00	0.00	431,400.00
AGUA Y SANEAMIENTO COMUNIDAD LA PERLA	1,076,300.00	0.00	0.00	0.00	1,076,300.00
AGUA Y SANEAMIENTO COMUNIDAD TIERRA PROMETIDA	1,429,300.00	0.00	0.00	0.00	1,429,300.00
SANEAMIENTO SECTOR SUSULÍ	1,245,400.00	0.00	0.00	0.00	1,245,400.00
CONSTRUCCION SISTEMA AGUA POTABLE PIONEER	942,900.00	0.00	0.00	0.00	942,900.00
AMPLIACION SISTEMA AGUA POTABLE BOOMSIRPI	441,200.00	0.00	0.00	0.00	441,200.00
AMPLIACION SISTEMA AGUA POTABLE NAZARET	220,600.00	0.00	0.00	0.00	220,600.00
CONSTRUCCION SISTEMA AGUA POTABLE EL EMPALME	2,522,400.00	0.00	0.00	0.00	2,522,400.00
CONSTRUCCION SISTEMA AGUA POTABLE Y SANEAMIENTO CAMPO UNO	2,053,300.00	0.00	0.00	0.00	2,053,300.00
REEMPLAZO SISTEMA AGUA POTABLE WASPAN URBANO	2,154,300.00	0.00	0.00	0.00	2,154,300.00
REEMPLAZO SISTEMA AGUA POTABLE SAUPUKA	1,336,200.00	0.00	0.00	0.00	1,336,200.00
CONSTRUCCION SISTEMA AGUA POTABLE ULWAS	884,300.00	0.00	0.00	0.00	884,300.00
Proyecto de Infraestructura en Agua y Saneamiento Rural	27,667,100.00	0.00	0.00	0.00	27,667,100.00
Construcción del Miniacueducto por Bombeo Eléctrico para las Comunidades de las Sabanetas y Almendro	0.00	0.00	0.00	0.00	0.00
Construcción de Sistema de Abastecimiento de Agua Potable El Tortuguero	5,563,100.00	0.00	0.00	0.00	5,563,100.00
Obras civiles, cap y sane en miniacued por bombeo eléct comun. Ducualí Sector Carlos Fonseca Palac	763,900.00	0.00	460,573.90	460,573.90	303,326.10
Construcción miniacueducto por gravedad La Florida	4,683,000.00	0.00	500,000.00	500,000.00	4,183,000.00
Construcción de 1000 ml de concreto rígido en el Casco Urbano de Nueva Guinea	819,500.00	0.00	273,166.00	273,166.00	546,334.00
Rehabilitación de camino La Concha - Ksilala	551,400.00	0.00	137,850.00	137,850.00	413,550.00
Rehabilitación de camino Nuevo San Antonio	1,042,900.00	0.00	173,816.00	173,816.00	869,084.00
Reemplazo de adoquinado calle principal No. 2 de Tisma	488,000.00	0.00	244,000.00	244,000.00	244,000.00
Construcción adoquinado calle Chirino San Jorge	468,900.00	0.00	0.00	0.00	468,900.00
Construccion letrinas en comarcas de Camoapa	1,713,000.00	0.00	0.00	0.00	1,713,000.00
Construcción miniacueducto por gravedad La Jumuyca	3,403,600.00	0.00	0.00	0.00	3,403,600.00
Saneamiento Sector Río Grande	447,900.00	0.00	0.00	0.00	447,900.00
Construcción Sistema Agua Potable Sector Nvo. Mocerón	963,800.00	0.00	0.00	0.00	963,800.00
Rehabilitación Sistema Agua Potable Comarca San Lucas	449,400.00	0.00	0.00	0.00	449,400.00
Saneamiento Comunidad Ceiba Herrada	480,600.00	0.00	0.00	0.00	480,600.00
Rehabilitación Sistema Agua La Orilla	226,500.00	0.00	0.00	0.00	226,500.00
Construcción Saneamiento Comarca San Isidro Libertador	516,400.00	0.00	0.00	0.00	516,400.00
Construcción de Pozos Sector Colón	339,000.00	0.00	0.00	0.00	339,000.00
Construcción Sistema Agua y Saneamiento El Papayal	725,300.00	0.00	0.00	0.00	725,300.00
AGUA POTABLE LAS CONCHAS	452,400.00	0.00	0.00	0.00	452,400.00
CONSTRUCCION SISTEMA DE AGUA POTABLE ESPERANZA NO. 1	323,100.00	0.00	0.00	0.00	323,100.00
CONSTRUCCION SISTEMA AGUA PALO DE ARQUITO	315,900.00	0.00	0.00	0.00	315,900.00

FILTRADO POR :

PARAMETROS ESPECIALES: Mes Inicial (MM)=1 / Mes Final (MM)=3 / Programa Especifico=6

PRODUCCION 2010

Cuadro No. 19

SUBSISTEMA : SIEP
 APLICACION : SIEP
 ENTIDAD : DGP
 USUARIO : DGP027

PRODUCCION 2010
 MINISTERIO DE HACIENDA Y CREDITO PUBLICO
 PROGRAMAS ESPECIFICOS
 ESTRATEGIA REDUCCION DE LA POBREZA (RECLASIFICACION ERCEP)

PAGINA: 30 de 36
 FECHA: 08/04/2010
 HORA: 08:27:01 AM
 REPORTE: PRPSIEP125A

ACTUALIZADO Y DEVENGADO (CORDOBAS)
 DE: ENERO A: MARZO

INSTITUCION	PRESUPUESTO ACTUALIZADO	DEVENGADO			SALDO POR DEVENGAR
		CORRIENTE	CAPITAL	TOTAL	
ASIGNACIONES Y SUBVENCIONES					
FONDO DE INVERSION SOCIAL DE EMERGENCIA					
CONSTRUCCION SISTEMA AGUA, JERUSALEN	331,100.00	0.00	0.00	0.00	331,100.00
CONSTRUCCION SISTEMA AGUA Y SANEAMIENTO, EL ROBLE	317,000.00	0.00	0.00	0.00	317,000.00
CONSTRUCCION SISTEMA AGUA, SANTA ROSA	652,600.00	0.00	0.00	0.00	652,600.00
CONSTRUCCION SISTEMA AGUA, EL MORCILLO	922,100.00	0.00	0.00	0.00	922,100.00
CONSTRUCCION SISTEMA AGUA Y SANEAMIENTO, EL BARRO	1,073,100.00	0.00	0.00	0.00	1,073,100.00
AMPLIACION SISTEMA AGUA, LA ESPERANZA	394,100.00	0.00	0.00	0.00	394,100.00
AMPLIACION DEL SISTEMA AGUA Y SANEAMIENTO, MALECONCITO	977,900.00	0.00	0.00	0.00	977,900.00
AGUA Y SANEAMIENTO EN LAS VICTORIAS Y SANTA ROSA	495,000.00	0.00	0.00	0.00	495,000.00
AGUA Y SANEAMIENTO EN LOS CARACOLES	727,000.00	0.00	0.00	0.00	727,000.00
SANEAMIENTO EN SECTOR COSCUILO	624,400.00	0.00	0.00	0.00	624,400.00
SANEAMIENTO EN LA GUITARRA	394,800.00	0.00	0.00	0.00	394,800.00
AGUA Y SANEAMIENTO COMUNIDAD SAN AGUSTIN	748,100.00	0.00	0.00	0.00	748,100.00
AMPLIACION SISTEMA AGUA CAMPANA	755,900.00	0.00	0.00	0.00	755,900.00
REPARACION SISTEMA AGUA, NUEVO LEON	464,800.00	0.00	0.00	0.00	464,800.00
CONSTRUCCION SISTEMA AGUA POTABLE ARENAS BLANCAS	810,700.00	0.00	0.00	0.00	810,700.00
Ampliación y Mejoramiento de la calidad de Agua en Morrito	1,501,300.00	0.00	500,433.00	500,433.00	1,000,867.00
Construcción miniacueducto por bombeo eléctrico, cap. y saneamiento en comunidades Las Lajas-Guásimo	86,800.00	0.00	0.00	0.00	86,800.00
Construcción sistema de abastecimiento de agua potable El Prado San Agustín	2,147,700.00	0.00	399,957.00	399,957.00	1,747,743.00
Construcción miniacueducto por gravedad El Galope	1,190,500.00	0.00	690,500.00	690,500.00	500,000.00
Construcción de letrinas Pastatule, Cebadilla y Tierra Blanca	52,500.00	0.00	0.00	0.00	52,500.00
Rehabilitación de 10 km. Wasaka - Monto Cristo	1,430,284.00	0.00	278,566.00	278,566.00	1,151,718.00
Construcción de 300m. de adoquinado incluyendo andenes y cunetas San Jose de Bocay	1,446,700.00	0.00	241,116.00	241,116.00	1,205,584.00
Construcción de adoquinado de calle Ostional	748,200.00	0.00	249,400.00	249,400.00	498,800.00
Rehabilitación de camino Los Pinares - Mil Bosques	651,000.00	0.00	613,900.00	613,900.00	37,100.00
Construcción de Obras de Drenaje Fluvial, Laguna de Perlas	2,201,100.00	0.00	366,850.00	366,850.00	1,834,250.00
Construcción vertedero municipal I Etapa	895,500.00	0.00	298,500.00	298,500.00	597,000.00
Ampliación Centro Escolar Buena Vista	206,400.00	0.00	0.00	0.00	206,400.00
Ampliación Centro Escolar Tierra Blanca	91,700.00	0.00	0.00	0.00	91,700.00
Reemplazo Centro Escolar Larreynaga	151,400.00	0.00	151,400.00	151,400.00	0.00
Construcción Preescolar Apatu	37,500.00	0.00	37,500.00	37,500.00	0.00
REHABILITACIÓN DE CAMINO GUABO ARENAS BLANCAS	0.00	0.00	0.00	0.00	0.00
GOBIERNO REGIONAL AUTONOMO ATLANTICO NORTE	81,861,000.00	0.00	1,227,000.00	1,227,000.00	80,634,000.00
Construcción de Estadio en la comunidad de Alamikamba, Prinzapolka	884,105.00	0.00	0.00	0.00	884,105.00
Reparación del Muelle Comunal de Krukira	1,118,880.00	0.00	0.00	0.00	1,118,880.00
Ampliación del Muelle Comunal Pahara	1,200,000.00	0.00	0.00	0.00	1,200,000.00
Supervisión	122,400.00	0.00	0.00	0.00	122,400.00
Construcción de Polideportivo	5,829,275.00	0.00	0.00	0.00	5,829,275.00
Construcción de Estadio en la comunidad de Saupuka, Waspan	1,100,000.00	0.00	0.00	0.00	1,100,000.00
Supervisión	200,000.00	0.00	0.00	0.00	200,000.00
Construcción de Puente Peatonal en Waspan	4,241,158.00	0.00	0.00	0.00	4,241,158.00
Reconstrucción de Iglesia Morava Litoral Norte (Awastara y Dakura)	5,329,780.00	0.00	0.00	0.00	5,329,780.00
Reconstrucción de Iglesia Católica Litoral Norte (Awastara y Dakura)	1,334,950.00	0.00	0.00	0.00	1,334,950.00
Reconstrucción de Iglesia Evangélica Litoral Norte (Awastara y Dakura)	1,334,950.00	0.00	0.00	0.00	1,334,950.00
Construcción de Puente Peatonal en Puerto Cabezas	1,340,000.00	0.00	0.00	0.00	1,340,000.00
Reconstrucción de Iglesia Católica Llano Norte (Sisin, Krukira y Betania)	1,917,600.00	0.00	0.00	0.00	1,917,600.00
Reconstrucción de Centros Comunitarios Llano Norte (Betania y Wawa Boom)	1,278,400.00	0.00	0.00	0.00	1,278,400.00
Estudio, Diseño y Diagnóstico	122,400.00	0.00	0.00	0.00	122,400.00
Estudio, Diseño y Diagnóstico	215,895.00	0.00	215,895.00	215,895.00	0.00
Supervisión	60,000.00	0.00	0.00	0.00	60,000.00
Coordinación y Administración de Proyectos	477,500.00	0.00	100,000.00	100,000.00	377,500.00
Supervisión	215,404.00	0.00	0.00	0.00	215,404.00
Supervisión	239,500.00	0.00	0.00	0.00	239,500.00

FILTRADO POR :

PARAMETROS ESPECIALES: Mes Inicial (MM)=1 / Mes Final (MM)=3 / Programa Especifico=6

PRODUCCION 2010

Cuadro No. 19

SUBSISTEMA : SIEP
 APLICACION : SIEP
 ENTIDAD : DGP
 USUARIO : DGP027

PRODUCCION 2010
 MINISTERIO DE HACIENDA Y CREDITO PUBLICO
 PROGRAMAS ESPECIFICOS
 ESTRATEGIA REDUCCION DE LA POBREZA (RECLASIFICACION ERCEP)

PAGINA: 31 de 36
 FECHA: 08/04/2010
 HORA: 08:27:01 AM
 REPORTE: PRPSIEP125A

ACTUALIZADO Y DEVENGADO (CORDOBAS)
 DE: ENERO A: MARZO

INSTITUCION	PRESUPUESTO ACTUALIZADO	DEVENGADO			SALDO POR DEVENGAR
		CORRIENTE	CAPITAL	TOTAL	
ASIGNACIONES Y SUBVENCIONES					
GOBIERNO REGIONAL AUTONOMO ATLANTICO NORTE					
Reconstrucción de Iglesia Morava Llano Norte (Sisin, Krukira y Betania)	7,853,250.00	0.00	0.00	0.00	7,853,250.00
Reconstrucción de Centros Comunitarios Litoral Norte (Awastara, Pahara y Dakura)	2,002,420.00	0.00	0.00	0.00	2,002,420.00
Estudio, Diseño y Diagnóstico	929,550.00	0.00	0.00	0.00	929,550.00
Estudio, Diseño y Diagnóstico	248,342.00	0.00	248,342.00	248,342.00	0.00
Reconstrucción de Iglesia Evangélica Llano Norte (Sisin, Krukira y Betania)	1,917,600.00	0.00	0.00	0.00	1,917,600.00
Reconstrucción de Viviendas	20,942,950.00	0.00	0.00	0.00	20,942,950.00
Estudio, Diseño y Diagnóstico	317,038.00	0.00	317,038.00	317,038.00	0.00
Estudio, Diseño y Diagnóstico	60,000.00	0.00	0.00	0.00	60,000.00
Construcción de Estadio en la comunidad de San Carlos, Waspán	1,200,000.00	0.00	0.00	0.00	1,200,000.00
Construcción de Estadio en la comunidad de Auhyapihni, Puerto Cabezas	1,100,000.00	0.00	0.00	0.00	1,100,000.00
Construcción de Estadio en el Casco Urbano de Bonanza	950,000.00	0.00	0.00	0.00	950,000.00
ESTUDIO, DISEÑO Y DIAGNÓSTICO	345,725.00	0.00	345,725.00	345,725.00	0.00
Supervisión	325,000.00	0.00	0.00	0.00	325,000.00
Rehabilitación de Planta Procesadora	606,320.00	0.00	0.00	0.00	606,320.00
Construcción de Andenes en Prinzapolka	1,433,333.00	0.00	0.00	0.00	1,433,333.00
Construcción de Andenes en Waspan, Río Coco	5,886,613.00	0.00	0.00	0.00	5,886,613.00
Supervisión	929,550.00	0.00	0.00	0.00	929,550.00
Construcción de Andenes en Puerto Cabezas	6,251,112.00	0.00	0.00	0.00	6,251,112.00
GOBIERNO REGIONAL AUTONOMO ATLANTICO SUR	29,534,187.00	0.00	680,030.80	680,030.80	28,854,156.20
Supervisión y Administración Calles en el municipio de Bluefields	134,225.00	0.00	0.00	0.00	134,225.00
Construcción del Instituto Sendero Próspero en la cabecera del municipio de la Cruz de Río Grande	2,900,000.00	0.00	0.00	0.00	2,900,000.00
Estudio y Diseño Instituto Sendero Próspero en la cabecera del municipio de la Cruz de Río Grande	25,000.00	0.00	0.00	0.00	25,000.00
Supervisión y Administración puentes peatonales en el municipio de El Tortuguero	173,742.00	0.00	173,742.00	173,742.00	0.00
Reparación y Ampliación del Instituto Ulwa en la comunidad de Karawala	1,275,000.00	0.00	0.00	0.00	1,275,000.00
Estudio y Diseño Instituto Ulwa en la comunidad de Karawala	25,000.00	0.00	0.00	0.00	25,000.00
Supervisión y Administración drenaje pluvial del camino Monte Rosa-Centro-La Unión, Municipio El Ram	173,744.00	0.00	41,497.60	41,497.60	132,246.40
Supervisión y Administración Puesto de Salud en la comunidad de Villa Siquia, municipio de Paiwas	105,404.00	0.00	9,810.60	9,810.60	95,593.40
Construcción de Puentes Peatonales en la comunidad de Wawalatigni	995,000.00	0.00	0.00	0.00	995,000.00
Mejoramiento del sistema de drenaje pluvial del camino Monte Rosa-Centro-La Unión, municipio El Rama	2,702,424.00	0.00	0.00	0.00	2,702,424.00
Supervisión y Administración Calles en el municipio de Muelle de los Bueyes	146,519.00	0.00	0.00	0.00	146,519.00
Supervisión y Administración Caminos en el municipio de Bluefields	694,974.00	0.00	138,994.80	138,994.80	555,979.20
Supervisión y Administración Instituto Ulwa en la comunidad de Karawala	78,185.00	0.00	9,637.00	9,637.00	68,548.00
Construcción de Calles en el municipio de Muelle de los Bueyes	2,276,921.00	0.00	0.00	0.00	2,276,921.00
Estudio y Diseño Calles en el municipio de Muelle de los Bueyes	101,196.00	0.00	0.00	0.00	101,196.00
Estudio y Diseño Calles en el municipio de Bluefields	69,529.00	0.00	0.00	0.00	69,529.00
Construcción de Puentes Peatonales en la comunidad de Caño Azul	800,000.00	0.00	0.00	0.00	800,000.00
Rehabilitación de Caminos en el municipio de Bluefields	11,280,000.00	0.00	0.00	0.00	11,280,000.00
Construcción de Puentes Peatonales en la comunidad de Pahratikni	1,045,000.00	0.00	0.00	0.00	1,045,000.00
Estudio y Diseño Caminos en el municipio de Bluefields	360,000.00	0.00	284,000.00	284,000.00	76,000.00
Reparación de Calles en el municipio de Bluefields	2,178,580.00	0.00	0.00	0.00	2,178,580.00
Supervisión y Administración Instituto Sendero Próspero en la cabecera del municipio de la Cruz de	173,744.00	0.00	22,348.80	22,348.80	151,395.20
Construcción de Puesto de Salud en la comunidad de Villa Siquia, municipio de Paiwas	1,760,000.00	0.00	0.00	0.00	1,760,000.00
Estudio y Diseño puentes peatonales en el municipio de El Tortuguero	60,000.00	0.00	0.00	0.00	60,000.00
EMPRESA NICARAGÜENSE DE ACUEDUCTOS Y ALCANTARILLADOS SANITAR	257,215,000.00	10,500,000.00	21,441,089.59	31,941,089.59	225,273,910.41
Construcción y Habilitación de Pozo en Villa Sandino/Chontales	431,130.00	0.00	224,984.50	224,984.50	206,145.50
Construcción y Reemplazo de Redes de Agua Potable y Alcantarillado Sanitario en el Bo. Carlos Marx	1,914,377.00	0.00	0.00	0.00	1,914,377.00
Construcción y Reemplazo de Redes de Agua Potable y Alcantarillado Sanitario en el Bo. Villa Frater	1,575,159.00	0.00	0.00	0.00	1,575,159.00
Construcción y Reemplazo de redes de Agua Potable y Alcantarillado Sanitario en el Bo. de los Laur	1,102,005.00	0.00	0.00	0.00	1,102,005.00
Construcción y Reemplazo de Redes de Agua Potable y Alcantarillado Sanitario en el Bo. Gertrudis Ar	756,987.00	0.00	0.00	0.00	756,987.00

FILTRADO POR :

PARAMETROS ESPECIALES: Mes Inicial (MM)=1 / Mes Final (MM)=3 / Programa Especifico=6

PRODUCCION 2010

Cuadro No. 19

SUBSISTEMA : SIEP
 APLICACION : SIEP
 ENTIDAD : DGP
 USUARIO : DGP027

PRODUCCION 2010
 MINISTERIO DE HACIENDA Y CREDITO PUBLICO
 PROGRAMAS ESPECIFICOS
 ESTRATEGIA REDUCCION DE LA POBREZA (RECLASIFICACION ERCEP)

PAGINA: 32 de 36
 FECHA: 08/04/2010
 HORA: 08:27:01 AM
 REPORTE: PRPSIEP125A

ACTUALIZADO Y DEVENGADO (CORDOBAS)
 DE: ENERO A: MARZO

INSTITUCION	PRESUPUESTO ACTUALIZADO	DEVENGADO			SALDO POR DEVENGAR
		CORRIENTE	CAPITAL	TOTAL	
ASIGNACIONES Y SUBVENCIONES					
EMPRESA NICARAGÜENSE DE ACUEDUCTOS Y ALCANTARILLADOS SANITAR					
Construcción y Reemplazo de Redes de Agua Potable y Alcantarillado Sanitario en el Bo. Lomas de Gua	563,202.00	0.00	0.00	0.00	563,202.00
Construcción y Habilitación de Pozo en Posotolga/Chinandega	1,361,139.00	0.00	0.00	0.00	1,361,139.00
Construcción y Habilitación de Pozo en Rancherías/Chinandega	1,947,728.00	0.00	256,909.54	256,909.54	1,690,818.46
Construcción y Reemplazo de redes de Agua Potable y Alcantarillado Sanitario en el Bo. Augusto Cesa	3,185,803.00	0.00	0.00	0.00	3,185,803.00
Construcción y Reemplazo de Redes de Agua Potable y Alcantarillado Sanitario en el Bo. Aquiles Mora	1,089,429.00	0.00	0.00	0.00	1,089,429.00
Construcción y Reemplazo de Redes de Agua Potable y Alcantarillado Sanitario en el Bo. Villa Bulgar	767,868.00	0.00	0.00	0.00	767,868.00
Construcción y Reemplazo de Redes de Agua Potable y Alcantarillado Sanitario en el Bo. Santa Ana Su	3,702,028.00	0.00	0.00	0.00	3,702,028.00
Construcción y Reemplazo de redes de Agua Potable y Alcantarillado Sanitario en el Bo. Nueva Sabán	218,699.00	0.00	0.00	0.00	218,699.00
Construcción de obras de Agua Potable en varias Localidades (FAROL III)	12,467,708.00	0.00	8,902,119.13	8,902,119.13	3,565,588.87
Subsidio para Operaciones de Enacal	42,000,000.00	10,500,000.00	0.00	10,500,000.00	31,500,000.00
Saneamiento Ambiental de la Rivera del Lago frente a Managua	5,552,560.00	0.00	1,097,176.30	1,097,176.30	4,455,383.70
Construcción del Sistema de Alcantarillado y mejoramiento del Sistema de Agua Potable de Diriomo/Dir	1,888,000.00	0.00	1,888,000.00	1,888,000.00	0.00
Construcción y Habilitación de Pozo en San Judas No. 1/Managua	1,507,211.00	0.00	410,855.50	410,855.50	1,096,355.50
Construcción y Habilitación de Pozo en las Mercedes No. 14/Managua	1,417,010.00	0.00	0.00	0.00	1,417,010.00
Construcción y Habilitación de Pozo en la Serranías/Managua	3,107,038.00	0.00	673,749.70	673,749.70	2,433,288.30
Construcción y Habilitación de Pozo en las Mercedes No. 3/Managua	1,417,010.00	0.00	0.00	0.00	1,417,010.00
Construcción y Habilitación de Pozo en Sabana Grande No. 1/Managua	1,024,873.00	0.00	0.00	0.00	1,024,873.00
Construcción y Reemplazo de Redes de Agua Potable y Alcantarillado Sanitario en el Bo. Villa Reconc	2,057,406.00	0.00	0.00	0.00	2,057,406.00
Construcción y Reemplazo de Redes de Agua Potable y Alcantarillado Sanitario en el Bo. 18 de mayo	5,511,582.00	0.00	0.00	0.00	5,511,582.00
Administración, Seguimiento y Supervisión de Proyectos	6,172,723.00	0.00	2,466,055.00	2,466,055.00	3,706,668.00
Construcción y Habilitación de Pozo en Muelle de los Bueyes/RAAS	605,420.00	0.00	0.00	0.00	605,420.00
Construcción y Reemplazo de redes de Agua Potable y Alcantarillado Sanitario en el Bo. Georgino An	3,983,859.00	0.00	0.00	0.00	3,983,859.00
Construcción y Reemplazo de Redes de Agua Potable y Alcantarillado Sanitario en el Bo. Cmte. Aurele	130,120.00	0.00	0.00	0.00	130,120.00
Estudio y Diseño de Redes Primarias y Secundarias en macrosectores de Altamira, Asososca Superior y	5,323,831.00	0.00	0.00	0.00	5,323,831.00
Estudios y Diseños Finales de Ingeniería en A. P. y Saneamiento para Nueve Ciudades	2,776,280.00	0.00	0.00	0.00	2,776,280.00
Construcción y Habilitación de Pozo en la 14 de Septiembre/Managua	1,479,323.00	0.00	0.00	0.00	1,479,323.00
Construcción y habilitación de Pozo en El Rosario/Carazo	2,646,205.00	0.00	0.00	0.00	2,646,205.00
Construcción y Habilitación de Pozo en Belén/Rivas	1,055,650.00	0.00	115,500.00	115,500.00	940,150.00
Construcción y Reemplazo de Redes de Agua Potable y Alcantarillado Sanitario en el Bo. Juan E. Meno	3,225,463.00	0.00	0.00	0.00	3,225,463.00
Construcción y Reemplazo de Redes de Agua Potable y Alcantarillado Sanitario en el Bo. Parrales Val	534,062.00	0.00	0.00	0.00	534,062.00
Construcción y Reemplazo de Redes de Agua Potable y Alcantarillado Sanitario en el Bo. 8 de Marzo	2,559,858.00	0.00	0.00	0.00	2,559,858.00
Optimización del Sistema de Agua Potable de Managua	20,341,484.00	0.00	0.00	0.00	20,341,484.00
Estudio y Diseño sobre Agua Potable y Saneamiento	171,918.00	0.00	90,118.00	90,118.00	81,800.00
Construcción y Habilitación de Pozo en el KM 9.5 c Sur/Managua	1,491,538.00	0.00	673,749.70	673,749.70	817,788.30
Construcción y Habilitación de Pozo en San Juan de Oriente/ Masaya	2,700,145.00	0.00	0.00	0.00	2,700,145.00
Construcción y Reemplazo de Redes de Agua Potable y Alcantarillado Sanitario en el Bo. Los Martíne	3,299,915.00	0.00	0.00	0.00	3,299,915.00
Construcción y Reemplazo de Redes de Agua Potable y Alcantarillado Sanitario en el Bo. Camino Solo	1,153,386.00	0.00	0.00	0.00	1,153,386.00
Construcción y Reemplazo de redes de Agua Potable y Alcantarillado Sanitario en el Bo. Anexo de Ja	336,955.00	0.00	0.00	0.00	336,955.00
Construcción y Reemplazo de Redes de Agua Potable y Alcantarillado Sanitario en el Bo. María Dolore	378,083.00	0.00	0.00	0.00	378,083.00
Construcción de las obras Agua Potable de paquetes III-Macro Sectores UNAN, Gravity Pumping	23,491,600.00	0.00	0.00	0.00	23,491,600.00
Construcción y Reemplazo de Redes de Agua Potable en San Isidro de Bolas /Managua	2,840,519.00	0.00	1,656,197.00	1,656,197.00	1,184,322.00
Instalación de Red de Distribución en la Ciudad de Juigalpa	19,467,440.00	0.00	705,896.22	705,896.22	18,761,543.78
Construcción y Habilitación de Pozo en Villa Libertad/Managua	1,404,323.00	0.00	0.00	0.00	1,404,323.00
Construcción y Habilitación de Pozo en San Marcos Carazo	1,218,643.00	0.00	0.00	0.00	1,218,643.00
Construcción y Habilitación de Pozo en Altigracia/Isla de Ometepe	1,100,580.00	0.00	0.00	0.00	1,100,580.00
Construcción y Reemplazo de Redes de Agua Potable y Alcantarillado Sanitario en	1,328,770.00	0.00	0.00	0.00	1,328,770.00

FILTRADO POR :

PARAMETROS ESPECIALES: Mes Inicial (MM)=1 / Mes Final (MM)=3 / Programa Especifico=6

PRODUCCION 2010

Cuadro No. 19

SUBSISTEMA : SIEP
 APLICACION : SIEP
 ENTIDAD : DGP
 USUARIO : DGP027

PRODUCCION 2010
 MINISTERIO DE HACIENDA Y CREDITO PUBLICO
 PROGRAMAS ESPECIFICOS
 ESTRATEGIA REDUCCION DE LA POBREZA (RECLASIFICACION ERCEP)

PAGINA: 33 de 36
 FECHA: 08/04/2010
 HORA: 08:27:01 AM
 REPORTE: PRPSIEP125A

ACTUALIZADO Y DEVENGADO (CORDOBAS)
 DE: ENERO A: MARZO

INSTITUCION	PRESUPUESTO ACTUALIZADO	DEVENGADO			SALDO POR DEVENGAR
		CORRIENTE	CAPITAL	TOTAL	
ASIGNACIONES Y SUBVENCIONES					
EMPRESA NICARAGÜENSE DE ACUEDUCTOS Y ALCANTARILLADOS SANITAR					
el Bo. Arnoldo Alem					
Construcción y Reemplazo de Redes de Agua Potable y Alcantarillado Sanitario en el Bo. Tierra Prome	3,693,751.00	0.00	0.00	0.00	3,693,751.00
Estudio y Diseño de Sistema de alcantarillado Sanitario y Planta de Tratamiento en ciudad Sandino (4,484,760.00	0.00	0.00	0.00	4,484,760.00
Construcción de Obras de Saneamiento en varias localidades (FAROL III)	6,179,929.00	0.00	2,164,279.00	2,164,279.00	4,015,650.00
Construcción y Habilitación de Pozo en las Mercedes No. 8/Managua	1,417,010.00	0.00	0.00	0.00	1,417,010.00
Construcción y Habilitación de Pozo en el Bo. Villa Cuba/Managua	1,397,044.00	0.00	0.00	0.00	1,397,044.00
Construcción y habilitación de Pozo en Potosi/Rivas	1,040,310.00	0.00	115,500.00	115,500.00	924,810.00
Construcción y Habilitación de Pozo en San Juan de Limay/Estelí	230,670.00	0.00	0.00	0.00	230,670.00
Construcción y Reemplazo de Redes de Agua Potable y Alcantarillado Sanitario en el Bo. Lomas de San	28,637,892.00	0.00	0.00	0.00	28,637,892.00
Construcción y Reemplazo de redes de Agua Potable y Alcantarillado Sanitario en el Bo. Jerico	1,379,999.00	0.00	0.00	0.00	1,379,999.00
Construcción y Reemplazo de Redes de Agua Potable y Alcantarillado Sanitario en el Bo. Israel Galea	969,590.00	0.00	0.00	0.00	969,590.00
INSTITUTO DE LA VIVIENDA URBANA Y RURAL	96,616,736.00	1,801,902.02	8,688,158.40	10,490,060.42	86,126,675.58
Otorgamiento de subsidios de vivienda de Interés Social	5,526,479.00	1,319,743.24	0.00	1,319,743.24	4,206,735.76
Construcción de Viviendas Amigos de la Policía II Etapa, Chinandega	330,630.00	0.00	330,630.00	330,630.00	0.00
Construcción de Viviendas Colonia El Maestro, El Viejo	991,890.00	0.00	991,890.00	991,890.00	0.00
Mejoramiento de Viviendas/Modulo Húmedo Quebrada Honda Matagalpa	66,150.20	0.00	66,150.20	66,150.20	0.00
Elegibilidad de Proyectos de Viviendas	2,315,964.00	314,841.51	0.00	314,841.51	2,001,122.49
Planificación y seguimiento de desarrollo urbanísticos	1,177,400.00	0.00	0.00	0.00	1,177,400.00
Construcción de Viviendas la Mora, La Dalia y El Hular, en El Tuma- El Hular	24,045.00	0.00	24,045.00	24,045.00	0.00
Mejoramiento de Viviendas Amanecer IV, Managua	504,184.00	0.00	504,184.00	504,184.00	0.00
Servicios de Atención Integrada de tramites para la construcción de vivienda	581,873.00	167,317.27	0.00	167,317.27	414,555.73
Nueva Esperanza II Etapa, Pueblo Nuevo	19,509.00	0.00	19,509.00	19,509.00	0.00
Regularización de Lotes	5,007,000.00	0.00	0.00	0.00	5,007,000.00
Mejoramiento de viviendas madres de Héroe y Mártires, II Etapa Jinotepe	246,639.77	0.00	246,639.77	246,639.77	0.00
Supervisión Mejoramiento de Viviendas bajo la modalidad de subsidios de Ingresos Bajos	408,954.00	0.00	0.00	0.00	408,954.00
Sonrisa de Dios, Nagarote	59,052.00	0.00	59,052.00	59,052.00	0.00
Construcción de viviendas Pricipe de Paz, Nueva Guinea (BID 1944/BL-NI)	16,926.00	0.00	16,926.00	16,926.00	0.00
Supervisión Construcción de Viviendas Nuevas bajo la modalidad de subsidio de Ingresos bajos	780,351.00	0.00	0.00	0.00	780,351.00
Construcción de Viviendas Urbanización Valles de Santa Rosa, Ciudad Sandino	811,125.00	0.00	811,125.00	811,125.00	0.00
Mejoramiento de Viviendas bajo la Modalidad de Subsidio de Ingresos bajos	24,934,224.00	0.00	0.00	0.00	24,934,224.00
Mejoramiento de Viviendas Madres de Héroe y Mártires, Santa Teresa	88,506.15	0.00	88,506.15	88,506.15	0.00
Financiamiento con líneas de créditos a entidades financieras	1,916,020.00	0.00	0.00	0.00	1,916,020.00
Construcción de Viviendas Jinotepe	79,884.00	0.00	79,884.00	79,884.00	0.00
Construcción de Viviendas Urbanización Las Delicias, Managua	4,728,030.40	0.00	4,728,030.40	4,728,030.40	0.00
Mejoramiento de Viviendas Barrio la Virgen II Etapa, Potosi	10,513.80	0.00	10,513.80	10,513.80	0.00
Mejoramiento de Viviendas bajo la Modalidad de Subsidio de Ingresos Moderados	5,466,416.00	0.00	0.00	0.00	5,466,416.00
Construcción de Viviendas Nuevas bajo la modalidad de Subsidio de Ingresos Moderados	6,560,939.60	0.00	0.00	0.00	6,560,939.60
Supervisión Construcción de Viviendas Nuevas bajo la modalidad de subsidios de Ingresos Moderados	260,010.00	0.00	0.00	0.00	260,010.00
Supervisión Mejoramiento de Viviendas bajo la modalidad de subsidios de Ingresos Moderados	96,300.00	0.00	0.00	0.00	96,300.00
Viviendas Dignas para Leoneses y Leonesas Etapa I	3,906.00	0.00	3,906.00	3,906.00	0.00
Unidad Ejecutora	7,238,696.00	0.00	663,655.00	663,655.00	6,575,041.00
Mejoramiento de Viviendas Madres de Héroe y Mártires II Fase, San Marcos	3,871.86	0.00	3,871.86	3,871.86	0.00
Construcción de Viviendas Nuevas bajo la modalidad de Subsidios de Ingresos Bajos	26,321,606.00	0.00	0.00	0.00	26,321,606.00
Habitacional en la Ciudad de la Paz Centro	34,398.00	0.00	34,398.00	34,398.00	0.00
Mejoramiento de Viviendas/Madres de Héroe y Mártires de San Marcos	5,242.22	0.00	5,242.22	5,242.22	0.00
EMPRESA NACIONAL DE TRANSMISION ELECTRICA	53,426,000.00	0.00	11,683,505.00	11,683,505.00	41,742,495.00
Obras Civiles Primera Etapa Subestación Boaco (Sala de Controles)	6,067,000.00	0.00	2,426,800.00	2,426,800.00	3,640,200.00
Administración, Ingeniería y Supervisión (Subestación Boaco)	210,500.00	0.00	52,625.00	52,625.00	157,875.00
Administración, Ingeniería y Supervisión (Subestación Ticuantepe II)	210,500.00	0.00	52,625.00	52,625.00	157,875.00

FILTRADO POR :

PARAMETROS ESPECIALES: Mes Inicial (MM)=1 / Mes Final (MM)=3 / Programa Especifico=6

PRODUCCION 2010

Cuadro No. 19

SUBSISTEMA : SIEP
 APLICACION : SIEP
 ENTIDAD : DGP
 USUARIO : DGP027

PRODUCCION 2010
 MINISTERIO DE HACIENDA Y CREDITO PUBLICO
 PROGRAMAS ESPECIFICOS
 ESTRATEGIA REDUCCION DE LA POBREZA (RECLASIFICACION ERCEP)

PAGINA: 34 de 36
 FECHA: 08/04/2010
 HORA: 08:27:01 AM
 REPORTE: PRPSIEP125A

ACTUALIZADO Y DEVENGADO (CORDOBAS)
 DE: ENERO A: MARZO

INSTITUCION	PRESUPUESTO ACTUALIZADO	DEVENGADO			SALDO POR DEVENGAR
		CORRIENTE	CAPITAL	TOTAL	
ASIGNACIONES Y SUBVENCIONES					
EMPRESA NACIONAL DE TRANSMISION ELECTRICA					
Administración, Ingeniería y Supervisión (Refuerzos SIEPAC)	1,320,600.00	0.00	330,150.00	330,150.00	990,450.00
Administración, Ingeniería y Supervisión (Construcción de Taller)	131,600.00	0.00	32,900.00	32,900.00	98,700.00
Obras Civiles para Montaje de Equipos en Subestaciones Nagarote, Corinto, La Esperanza, Acoyapa, El	2,087,000.00	0.00	0.00	0.00	2,087,000.00
Administración, Ingeniería y Supervisión (Equipos de Protección)	210,500.00	0.00	52,625.00	52,625.00	157,875.00
Administración, Ingeniería y Supervisión (Transformadores de Potencia)	562,000.00	0.00	140,500.00	140,500.00	421,500.00
Administración, Ingeniería y supervisión (Anillo Managua-Masaya)	1,906,900.00	0.00	476,800.00	476,800.00	1,430,100.00
Administración, Ingeniería y Supervisión (Modernización de Subestaciones)	227,400.00	0.00	56,850.00	56,850.00	170,550.00
Construcción Línea de Transmisión Subestación Masaya-Montefresco	15,803,440.00	0.00	3,160,688.00	3,160,688.00	12,642,752.00
Administración, Ingeniería y Supervisión (San Ramón Matiguás)	2,147,320.00	0.00	536,931.00	536,931.00	1,610,389.00
Estudio de Impacto Ambiental Línea de Transmisión San Ramón - Matiguás	106,780.00	0.00	106,780.00	106,780.00	0.00
Administración, Ingeniería y Supervisión (Subestación Matagalpa)	218,400.00	0.00	54,600.00	54,600.00	163,800.00
Construcción Subestación Sandino Etapa II	16,247,960.00	0.00	2,710,506.00	2,710,506.00	13,537,454.00
Administración, Ingeniería y Supervisión (Subestación Los Brasiles)	2,195,700.00	0.00	549,025.00	549,025.00	1,646,675.00
Administración, Ingeniería y Supervisión (Sustitución de Postes)	215,200.00	0.00	53,800.00	53,800.00	161,400.00
Administración, Ingeniería y Supervisión (Anillo de Occidentes y Subestaciones)	3,246,800.00	0.00	811,700.00	811,700.00	2,435,100.00
Administración, Ingeniería y Supervisión (Transmisión Eléctrica, Managua Fase IV)	310,400.00	0.00	77,600.00	77,600.00	232,800.00
TRANSFERENCIA MUNICIPAL	1,752,301,223.00	0.00	638,113,631.00	638,113,631.00	1,114,187,592.00
Transferencia a las Municipalidades	1,752,301,223.00	0.00	638,113,631.00	638,113,631.00	1,114,187,592.00
INSTITUTO TECNOLÓGICO NACIONAL	25,897,000.00	7,451,670.00	0.00	7,451,670.00	18,445,330.00
Transferencia al Instituto Tecnológico Nacional (INTECNA)	25,897,000.00	7,451,670.00	0.00	7,451,670.00	18,445,330.00
SECRETARIA EJECUTIVA DEL SISTEMA NACIONAL DE PREVENCIÓN, MITIGAC	41,768,286.00	5,047,048.22	0.00	5,047,048.22	36,721,237.78
Actualización del Plan Regional para la Reducción de los Desastres-2006-2016	1,475,560.00	44,569.83	0.00	44,569.83	1,430,990.17
Desarrollo de Capacidades para la Gestión de Riesgos de Desastres en América Central BOSAI	978,467.00	17,688.25	0.00	17,688.25	960,778.75
Mejoramiento de Capacidad Productiva (Atención a Afectados del Huracán Félix-Raan)	63,826.00	0.00	0.00	0.00	63,826.00
Programa Regional de Reducción Vulnerabilidad y Degradación Ambiental (PREVDA)	11,451,604.00	174,321.75	0.00	174,321.75	11,277,282.25
Apoyo a la SE SINAPRED	2,748,174.00	658,915.89	0.00	658,915.89	2,089,258.11
Gestión de Riesgo Ante Desastres en Localidades Aledañas a los Volcanes Concepción y Maderas	6,050,655.00	151,552.50	0.00	151,552.50	5,899,102.50
Fondo Nacional de Desastres	19,000,000.00	4,000,000.00	0.00	4,000,000.00	15,000,000.00
COMISION NACIONAL DE DEMARCACION Y TITULACION	10,132,000.00	2,791,159.52	0.00	2,791,159.52	7,340,840.48
Comisión Nacional de Demarcación y Titulación	10,132,000.00	2,791,159.52	0.00	2,791,159.52	7,340,840.48
PROCURADURIA PARA LA DEFENSA DE LOS DERECHOS HUMANOS	29,664,000.00	8,429,814.00	0.00	8,429,814.00	21,234,186.00
Transferencia a la Procuraduría Para la Defensa de los Derechos Humanos	29,664,000.00	8,429,814.00	0.00	8,429,814.00	21,234,186.00
COOPERATIVAS DE TRANSPORTE URBANO COLECTIVO DEL MUNICIPIO DE M	120,000,000.00	30,000,000.00	0.00	30,000,000.00	90,000,000.00
URECOTRACO	120,000,000.00	30,000,000.00	0.00	30,000,000.00	90,000,000.00
SUBSIDIO AL CONSUMO DE ENERGIA , AGUA Y TELEFONIA PARA JUBILADO	40,113,000.00	19,245,513.12	0.00	19,245,513.12	20,867,486.88
Subsidio al Consumo de Energía para Jubilados	26,484,769.00	11,734,791.81	0.00	11,734,791.81	14,749,977.19
Subsidio al Consumo de Agua para Jubilados	13,628,231.00	7,510,721.31	0.00	7,510,721.31	6,117,509.69
FONDO DE MANTENIMIENTO VIAL	561,172,342.00	140,809,548.77	0.00	140,809,548.77	420,362,793.23
Red Vial Municipal Mantenible	132,303,288.00	29,335,320.65	0.00	29,335,320.65	102,967,967.35
Red Vial Nacional Mantenible	428,869,054.00	111,474,228.12	0.00	111,474,228.12	317,394,825.88
ORDENAMIENTO DE LA PROPIEDAD	89,563,000.00	36,090,767.24	0.00	36,090,767.24	53,472,232.76
Transferencia al Ordenamiento de la Propiedad	74,542,000.00	36,090,767.24	0.00	36,090,767.24	38,451,232.76
Demarcación y Titulación de Territorios Indígenas del PRODEP	15,021,000.00	0.00	0.00	0.00	15,021,000.00
FONDO NACIONAL DE DESARROLLO FORESTAL	7,618,000.00	352,355.42	0.00	352,355.42	7,265,644.58
Transferencia al Fondo Nacional de Desarrollo Forestal	7,618,000.00	352,355.42	0.00	352,355.42	7,265,644.58
CONSEJO NACIONAL DEL DEPORTE, LA EDUCACION Y LA RECREACION FISIC	46,199,649.00	0.00	4,356,668.98	4,356,668.98	41,842,980.02
Construcción de Albergue Deportivo en Managua II Etapa	3,500,000.00	0.00	0.00	0.00	3,500,000.00
Rehabilitación de Estadio de beisbol Héroes y Mártires de Septiembre en León	750,000.00	0.00	0.00	0.00	750,000.00

FILTRADO POR :

PARAMETROS ESPECIALES: Mes Inicial (MM)=1 / Mes Final (MM)=3 / Programa Especifico=6

PRODUCCION 2010

Cuadro No. 19

SUBSISTEMA : SIEP
 APLICACION : SIEP
 ENTIDAD : DGP
 USUARIO : DGP027

PRODUCCION 2010
 MINISTERIO DE HACIENDA Y CREDITO PUBLICO
 PROGRAMAS ESPECIFICOS
 ESTRATEGIA REDUCCION DE LA POBREZA (RECLASIFICACION ERCEP)

PAGINA: 35 de 36
 FECHA: 08/04/2010
 HORA: 08:27:01 AM
 REPORTE: PRPSIEP125A

ACTUALIZADO Y DEVENGADO (CORDOBAS)
 DE: ENERO A: MARZO

INSTITUCION	PRESUPUESTO ACTUALIZADO	DEVENGADO			SALDO POR DEVENGAR
		CORRIENTE	CAPITAL	TOTAL	
ASIGNACIONES Y SUBVENCIONES					
CONSEJO NACIONAL DEL DEPORTE, LA EDUCACION Y LA RECREACION FISIC					
Rehabilitación Club de Natación Las Barracudas Managua	800,000.00	0.00	0.00	0.00	800,000.00
Construcción Gimnasio Multiuso en Nueva Guinea,Obras Finales	400,000.00	0.00	400,000.00	400,000.00	0.00
Rehabilitación Estadio Denis Martínez	810,000.00	0.00	0.00	0.00	810,000.00
Rehabilitación de Infraestructura deportiva en varios municipios	7,034,349.00	0.00	0.00	0.00	7,034,349.00
Construcción Gimnasios Multiuso en Granada II Etapa	2,600,000.00	0.00	0.00	0.00	2,600,000.00
Construcción Obras Exteriores Gimnasio de Combate Managua	1,000,000.00	0.00	0.00	0.00	1,000,000.00
Rehabilitación Cancha Multiusos Sistema Penitenciario Bluefields	250,000.00	0.00	36,538.77	36,538.77	213,461.23
Rehabilitación estadio de futbol Tomás Cranshaw	700,000.00	0.00	0.00	0.00	700,000.00
Unidad Ejecutora -Construcción y Rehabilitación de Gimnasios	2,925,300.00	0.00	728,639.76	728,639.76	2,196,660.24
Equipamiento Albergue Deportivo II Etapa	400,000.00	0.00	0.00	0.00	400,000.00
Rehabilitación Pista de Atletismo Estadio Olimpico Managua	500,000.00	0.00	0.00	0.00	500,000.00
Construcción Gimnasio Multiuso en Granada	1,000,000.00	0.00	0.00	0.00	1,000,000.00
Construcción Cancha Techada en el Rosario	1,000,000.00	0.00	0.00	0.00	1,000,000.00
Rehabilitación Mini Cancha Bo. Leonel Rugama en Managua	250,000.00	0.00	0.00	0.00	250,000.00
Rehabilitación Gimnasio Alejandro Granja en San Carlos	520,000.00	0.00	0.00	0.00	520,000.00
Rehabilitación de Albergue en Sede Central	2,000,000.00	0.00	0.00	0.00	2,000,000.00
Rehabilitación Canchas Tenis de campo en el parque Luis Alfonso Velásquez Flores	1,800,000.00	0.00	0.00	0.00	1,800,000.00
Equipamiento Cocina - Comedor Deportistas	300,000.00	0.00	0.00	0.00	300,000.00
Construcción Gimnasio Multiusos en Somoto	400,000.00	0.00	400,000.00	400,000.00	0.00
Construcción de Albergue Deportivo en Managua	4,500,000.00	0.00	1,477,952.98	1,477,952.98	3,022,047.02
Rehabilitación Infraestructura Deportiva Managua	3,010,000.00	0.00	54,604.61	54,604.61	2,955,395.39
Rehabilitación Gimnasio de Boxeo en Bilwi	800,000.00	0.00	400,000.00	400,000.00	400,000.00
Rehabilitación Canchas de voleibol de playa en el IND	1,500,000.00	0.00	412,529.60	412,529.60	1,087,470.40
Rehabilitación Gimnasio Tenis de Mesa en el IND	1,000,000.00	0.00	0.00	0.00	1,000,000.00
Rehabilitación Estadio Olimpico Managua	1,500,000.00	0.00	446,403.26	446,403.26	1,053,596.74
Rehabilitación Estadio Jackie Robinson en el IND	1,000,000.00	0.00	0.00	0.00	1,000,000.00
Rehabilitación Estadio Amistad Dodgers en el IND	700,000.00	0.00	0.00	0.00	700,000.00
Rehabilitación Polideportivo España Managua	1,500,000.00	0.00	0.00	0.00	1,500,000.00
Rehabilitación Campo de Futbol y Pista de Atletismo en Villa Nueva	750,000.00	0.00	0.00	0.00	750,000.00
Construcción Gimnasio Multiuso Camoapa	1,000,000.00	0.00	0.00	0.00	1,000,000.00
PROGRAMA DE APOYO AL FORTALECIMIENTO DE LA PLANIFICACIÓN ESTRA	35,432,000.00	0.00	6,271,231.52	6,271,231.52	29,160,768.48
Revisión del Diseño del Tramo Cádenas - Rio Mena - Colón	500,000.00	0.00	0.00	0.00	500,000.00
Estudio de Factibilidad y Diseño para la Estructura de Rodamiento de los Tramos Cuyal-La Colonia-Ab	7,697,345.00	0.00	0.00	0.00	7,697,345.00
Estudio de Factibilidad y Diseño para el Mejoramiento del Tramo El Cuá-San José de Bocay	4,700,000.00	0.00	0.00	0.00	4,700,000.00
Estudio de Factibilidad y Diseño para la carretera Esquipulas - Muy Muy (BID-1545/SF-NI)	500,000.00	0.00	0.00	0.00	500,000.00
Valoración del Potencial Eólico en Monkey Point y Bluefields (BID 1545/SF-NI)	4,620,000.00	0.00	0.00	0.00	4,620,000.00
Mejoramiento del Sistema de Agua Potable y Saneamiento para la Ciudad de Managua (Factibilidad y Diseño)	17,414,655.00	0.00	6,271,231.52	6,271,231.52	11,143,423.48
FONDO DE DESARROLLO PESQUERO	1,875,000.00	930,413.80	0.00	930,413.80	944,586.20
Transferencia al Fondo de Desarrollo Pesquero	1,875,000.00	930,413.80	0.00	930,413.80	944,586.20
FONDO DE DESARROLLO MINERO	13,832,000.00	3,131,177.13	0.00	3,131,177.13	10,700,822.87
Transferencia al Fondo de Desarrollo Minero	13,832,000.00	3,131,177.13	0.00	3,131,177.13	10,700,822.87
INSTITUTO NICARAGÜENSE DE LA PESCA Y ACUICULTURA	10,442,785.00	1,204,684.69	0.00	1,204,684.69	9,238,100.31
Fomento, Desarrollo e Investigación Pesquera y Acuicola	10,442,785.00	1,204,684.69	0.00	1,204,684.69	9,238,100.31
MOVIMIENTO INFANTIL LUIS ALFONSO VELASQUEZ FLORES	400,000.00	100,000.00	0.00	100,000.00	300,000.00
MOVIMIENTO INFANTIL LUIS ALFONSO VELASQUEZ FLORES	400,000.00	100,000.00	0.00	100,000.00	300,000.00
BANCO DE FOMENTO A LA PRODUCCION (PRODUZCAMOS)	75,000,000.00	5,645,000.00	0.00	5,645,000.00	69,355,000.00
Banco de Fomento a la Producción (PRODUZCAMOS)	75,000,000.00	5,645,000.00	0.00	5,645,000.00	69,355,000.00
SUBSIDIO DE ENERGÍA EN ASENTAMIENTOS EN BARRIOS ECONÓMICAMENTE	89,722,000.00	8,526,269.31	0.00	8,526,269.31	81,195,730.69
Subsidio de Energía en Asentamientos en Barrios Económicamente Vulnerables	89,722,000.00	8,526,269.31	0.00	8,526,269.31	81,195,730.69

FILTRADO POR :

PARAMETROS ESPECIALES: Mes Inicial (MM)=1 / Mes Final (MM)=3 / Programa Especifico=6

PRODUCCION 2010

Cuadro No. 19

SUBSISTEMA : SIEP
 APLICACION : SIEP
 ENTIDAD : DGP
 USUARIO : DGP027

PRODUCCION 2010
 MINISTERIO DE HACIENDA Y CREDITO PUBLICO
 PROGRAMAS ESPECIFICOS
 ESTRATEGIA REDUCCION DE LA POBREZA (RECLASIFICACION ERCEP)

PAGINA: 36 de 36
 FECHA: 08/04/2010
 HORA: 08:27:01 AM
 REPORTE: PRPSIEP125A

ACTUALIZADO Y DEVENGADO (CORDOBAS)
 DE: ENERO A: MARZO

INSTITUCION	PRESUPUESTO ACTUALIZADO	DEVENGADO		TOTAL	SALDO POR DEVENGAR
		CORRIENTE	CAPITAL		
ASIGNACIONES Y SUBVENCIONES					
GOBIERNO TERRITORIAL INDIGENA DEL ALTO WANGKI Y BOCAY	1,200,000.00	287,285.00	0.00	287,285.00	912,715.00
Gobierno Territorial Indígena del Alto Wangki y Bocay	1,200,000.00	287,285.00	0.00	287,285.00	912,715.00
TOTAL GENERAL	18,054,459,890.75	2,826,003,780.57	1,353,030,858.92	4,179,034,639.49	13,875,425,251.26

Cuadro No. 20

SUBSISTEMA : SIEP
 APLICACION : SIEP
 ENTIDAD : DGP
 USUARIO : DGP027

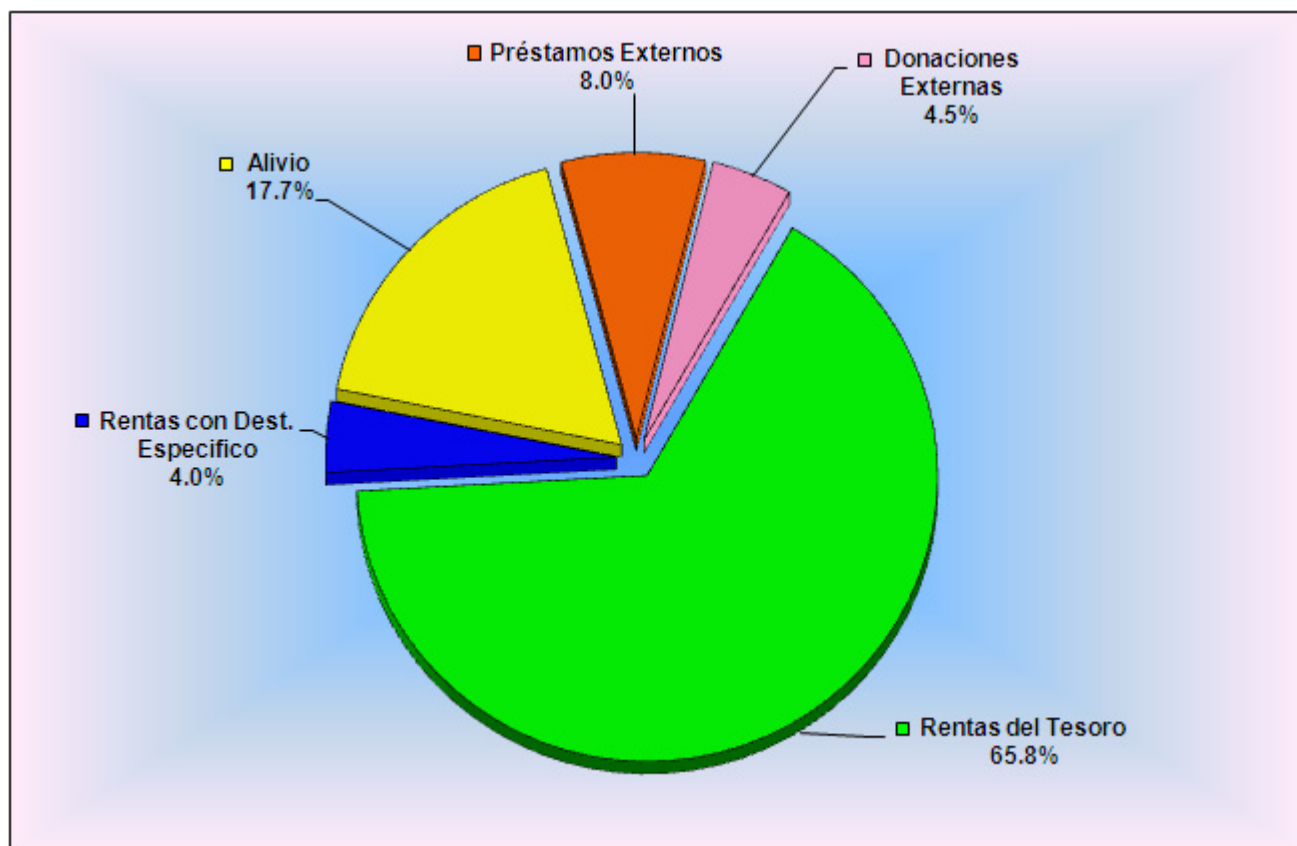
PRODUCCION 2010

MINISTERIO DE HACIENDA Y CREDITO PUBLICO
 SEGUIMIENTO DE PROGRAMAS ESPECIFICOS: ESTRATEGIA DE REDUCCION DE LA POBREZA
 DEVENGADO ACUMULADO POR FUENTE DE FINANCIAMIENTO Y EN MODELO GRAFICO
 (CORDOBAS)

PAGINA: 1 de 1
 FECHA: 08/04/2010
 HORA: 08:30:48 AM
 REPORTE: PRPSIEP125E

DE: ENERO A: MARZO

FUENTE	GASTO CORRIENTE	GASTO CAPITAL	TOTAL
11 RENTAS DEL TESORO	2,081,814,525.66	665,864,624.63	2,747,679,150.29
12 RENTAS CON DESTINO ESPECÍFICO	162,461,214.09	4,857,391.72	167,318,605.81
14 RENTAS DEL TESORO / ALIVIO BANCO MUNDIAL	143,550,034.40	0.00	143,550,034.40
18 RENTAS DEL TESORO / ALIVIO BID	115,920,362.85	269,497,626.99	385,417,989.84
19 RENTAS DEL TESORO / ALIVIO CLUB DE PARIS	184,314,592.99	0.00	184,314,592.99
21 RENTAS DEL TESORO / ALIVIO BCIE	15,587,431.62	0.00	15,587,431.62
22 RENTAS DEL TESORO / ALIVIO OPEP	11,196,525.00	0.00	11,196,525.00
24 RENTAS DEL TESORO / ALIVIO FIDA	0.00	0.00	0.00
25 RENTAS DEL TESORO / ALIVIO FONDO NORDICO	3,207,165.65	0.00	3,207,165.65
5 PRÉSTAMOS EXTERNOS	53,607,608.94	279,659,946.46	333,267,555.40
DONACIONES EXTERNAS	54,344,319.37	133,151,269.12	187,495,588.49
TOTAL	2,826,003,780.57	1,353,030,858.92	4,179,034,639.49



Cuadro No. 21

PRODUCCION 2010

MINISTERIO DE HACIENDA Y CREDITO PUBLICO

TRANSFERENCIA MUNICIPAL TOTAL - RECURSOS DEL TESORO

DEVENGADO ENERO A MARZO

PAGINA: 1 de 3

FECHA: 08/04/2010

HORA: 08:42:27 AM

REPORTE: PRPSIEP021B

SUBSISTEMA : SIEP
 APLICACION : SIEP
 ENTIDAD : DGP
 USUARIO : DGP027

DEPARTAMENTOS / MUNICIPIOS	PRESUPUESTO ACTUALIZADO	DEVENGADO	SALDO POR DEVENGAR	GRADO DE EJECUCION %
0500 NUEVA SEGOVIA	151,094,636.00	53,785,443.00	97,309,193.00	36
JALAPA	16,362,355.00	6,054,072.00	10,308,283.00	37
MURRA	12,071,223.00	4,285,285.00	7,785,938.00	36
EL JÍCARO	17,576,206.00	6,239,553.00	11,336,653.00	35
SAN FERNANDO	13,086,010.00	4,645,533.00	8,440,477.00	35
MOZONTE	9,472,182.00	3,220,541.00	6,251,641.00	34
DIPILTO	9,867,123.00	3,502,828.00	6,364,295.00	35
MACUELIZO	9,770,950.00	3,468,688.00	6,302,262.00	36
SANTA MARÍA	9,304,296.00	3,163,460.00	6,140,836.00	34
OCOTAL	20,749,303.00	7,677,243.00	13,072,060.00	37
CIUDAD ANTIGUA	9,745,268.00	3,331,390.00	6,413,878.00	34
QUILALÍ	14,018,737.00	4,976,650.00	9,042,087.00	35
WIWILÍ DE NUEVA SEGOVIA	9,070,983.00	3,220,200.00	5,850,783.00	36
1000 JINOTEGA	157,820,039.00	46,820,009.00	111,000,030.00	30
WIWILÍ DE JINOTEGA	28,768,425.00	0.00	28,768,425.00	0
EL CUÁ	17,076,269.00	6,318,221.00	10,758,048.00	37
SANTA MARÍA DE PANTASMA	17,058,995.00	6,311,829.00	10,747,166.00	37
SAN RAFAEL DEL NORTE	14,075,062.00	4,996,648.00	9,078,414.00	36
SAN SEBASTIÁN DE YALÍ	15,132,430.00	5,372,013.00	9,760,417.00	36
LA CONCORDIA	13,117,506.00	4,656,716.00	8,460,790.00	36
JINOTEGA	32,976,829.00	12,201,427.00	20,775,402.00	37
SAN JOSÉ DE BOCAY	19,614,523.00	6,963,155.00	12,651,368.00	35
2000 MADRIZ	126,940,897.00	44,450,101.00	82,490,796.00	35
SOMOTO	20,069,536.00	7,425,728.00	12,643,808.00	37
TOTOGALPA	14,294,060.00	4,859,981.00	9,434,079.00	34
TELPANECA	16,351,067.00	5,559,364.00	10,791,703.00	34
SAN JUAN DE RÍO COCO	16,061,685.00	5,942,824.00	10,118,861.00	37
PALACAGÜINA	13,750,496.00	4,881,425.00	8,869,071.00	35
YALAGÜINA	14,281,740.00	4,855,792.00	9,425,948.00	34
SAN LUCAS	12,063,258.00	4,101,509.00	7,961,749.00	34
LAS SABANAS	10,066,540.00	3,422,623.00	6,643,917.00	34
SAN JOSÉ DE CUSMAPA	10,002,515.00	3,400,855.00	6,601,660.00	34
2500 ESTELÍ	87,872,174.00	30,537,312.00	57,334,862.00	35
PUEBLO NUEVO	15,129,834.00	5,371,092.00	9,758,742.00	36
CONDEGA	16,294,644.00	6,029,017.00	10,265,627.00	37
ESTELÍ	25,889,682.00	8,284,698.00	17,604,984.00	32
SAN JUAN DE LIMAY	10,749,832.00	3,816,191.00	6,933,641.00	36
LA TRINIDAD	10,050,994.00	3,718,869.00	6,332,125.00	37
SAN NICOLÁS	9,757,188.00	3,317,445.00	6,439,743.00	34
3000 CHINANDEGA	182,217,931.00	65,775,278.00	116,442,653.00	36
SAN PEDRO DEL NORTE	10,320,013.00	3,508,803.00	6,811,210.00	34
SAN FRANCISCO DEL NORTE	10,130,208.00	3,444,272.00	6,685,936.00	34
CINCO PINOS	10,994,502.00	3,738,129.00	7,256,373.00	34
SANTO TOMÁS DEL NORTE	10,576,901.00	3,596,145.00	6,980,756.00	34
EL VIEJO	15,299,300.00	5,660,740.00	9,638,560.00	37
PUERTO MORAZÁN	15,159,679.00	5,609,080.00	9,550,599.00	37
SOMOTILLO	13,519,018.00	5,002,037.00	8,516,981.00	37
VILLANUEVA	10,470,569.00	3,874,112.00	6,596,457.00	37
CHINANDEGA	31,624,782.00	11,701,170.00	19,923,612.00	37
EL REALEJO	9,788,908.00	3,475,063.00	6,313,845.00	36
CORINTO	12,641,841.00	4,677,480.00	7,964,361.00	37
CHICHIGALPA	15,834,234.00	5,858,667.00	9,975,567.00	37
POSOLTEGA	15,857,976.00	5,629,580.00	10,228,396.00	35
3500 LEÓN	161,952,352.00	56,499,112.00	105,453,240.00	35
ACHUAPA	11,398,308.00	3,875,426.00	7,522,882.00	34
EL SAUCE	13,478,771.00	4,987,145.00	8,491,626.00	37
SANTA ROSA DEL PEÑÓN	11,180,996.00	3,969,254.00	7,211,742.00	36
EL JICARAL	14,693,846.00	5,216,315.00	9,477,531.00	35
LARREYNAGA - MALPAISILLO	14,949,761.00	5,531,413.00	9,418,348.00	37
TELICA	18,068,027.00	6,685,171.00	11,382,856.00	37
QUEZALGUAQUE	16,011,122.00	5,683,948.00	10,327,174.00	35
LEÓN	32,839,379.00	10,508,601.00	22,330,778.00	32
LA PAZ CENTRO	13,111,091.00	4,851,103.00	8,259,988.00	37
NAGAROTE	16,221,051.00	5,190,736.00	11,030,315.00	32
4000 MATAGALPA	232,174,599.00	84,480,793.00	147,693,806.00	36
RANCHO GRANDE	16,024,561.00	5,688,719.00	10,335,842.00	35
RIO BLANCO	13,207,028.00	4,886,600.00	8,320,428.00	37
EL TUMA - LA DALIA	26,613,865.00	9,847,129.00	16,766,736.00	37
SAN ISIDRO	16,167,980.00	5,982,152.00	10,185,828.00	37

FILTRADO POR : Entidad=18000

PARAMETROS ESPECIALES: Mes Inicial=1 / Mes Final=3 / Reporte por=2

PRODUCCION 2010

Cuadro No. 21

PRODUCCION 2010

MINISTERIO DE HACIENDA Y CREDITO PUBLICO

TRANSFERENCIA MUNICIPAL TOTAL - RECURSOS DEL TESORO

DEVENGADO ENERO A MARZO

PAGINA: 2 de 3

FECHA: 08/04/2010

HORA: 08:42:27 AM

REPORTE: PRPSIEP021B

DEPARTAMENTOS / MUNICIPIOS	PRESUPUESTO ACTUALIZADO	DEVENGADO	SALDO POR DEVENGAR	GRADO DE EJECUCION %
4000 MATAGALPA				
SÉBACO	15,341,291.00	5,676,277.00	9,665,014.00	37
MATAGALPA	33,328,364.00	12,331,492.00	20,996,872.00	37
SAN RAMÓN	20,485,264.00	7,579,547.00	12,905,717.00	37
MATIGUÁS	15,387,198.00	5,693,262.00	9,693,936.00	37
MUY MUY	12,998,377.00	4,614,423.00	8,383,954.00	35
ESQUIPULAS	14,400,181.00	5,112,063.00	9,288,118.00	35
SAN DIONISIO	15,112,277.00	5,138,172.00	9,974,105.00	34
TERRABONA	10,635,974.00	3,616,230.00	7,019,744.00	34
CIUDAD DARÍO	22,472,239.00	8,314,727.00	14,157,512.00	37
5000 BOACO	77,345,573.00	17,609,124.00	59,736,449.00	23
SAN JOSÉ DE LOS REMATES	10,188,844.00	3,617,039.00	6,571,805.00	35
BOACO	18,202,136.00	0.00	18,202,136.00	0
CAMOAPA	9,785,747.00	0.00	9,785,747.00	0
SANTA LUCÍA	9,662,820.00	3,285,359.00	6,377,461.00	34
TEUSTEPE	15,472,660.00	5,724,882.00	9,747,778.00	37
SAN LORENZO	14,033,366.00	4,981,844.00	9,051,522.00	35
5500 MANAGUA	171,453,026.00	30,015,825.00	141,437,201.00	18
SAN FRANCISCO LIBRE	10,414,360.00	3,697,098.00	6,717,262.00	36
TIPITAPA	18,098,074.00	6,696,289.00	11,401,785.00	37
MATEARE	9,955,050.00	3,683,370.00	6,271,680.00	37
VILLA EL CARMEN	13,096,179.00	0.00	13,096,179.00	0
CIUDAD SANDINO	18,558,636.00	0.00	18,558,636.00	0
MANAGUA	58,252,166.00	0.00	58,252,166.00	0
TICUANTEPE	12,875,221.00	4,763,832.00	8,111,389.00	37
EL CRUCERO	14,178,434.00	5,246,020.00	8,932,414.00	37
SAN RAFAEL DEL SUR	16,024,906.00	5,929,216.00	10,095,690.00	37
6000 MASAYA	140,682,060.00	46,644,997.00	94,037,063.00	33
NINDIRÍ	14,194,696.00	4,542,303.00	9,652,393.00	32
MASAYA	31,119,295.00	11,514,139.00	19,605,156.00	37
TISMA	13,546,787.00	4,809,110.00	8,737,677.00	36
LA CONCEPCIÓN	16,541,927.00	5,872,384.00	10,669,543.00	35
MASATEPE	16,548,544.00	6,122,961.00	10,425,583.00	37
NANDASMO	11,921,403.00	4,232,098.00	7,689,305.00	35
CATARINA	13,150,088.00	4,865,532.00	8,284,556.00	37
SAN JUAN DE ORIENTE	10,457,994.00	0.00	10,457,994.00	0
NIQUINOHOMO	13,201,326.00	4,686,470.00	8,514,856.00	35
6500 CHONTALES	119,695,306.00	39,794,538.00	79,900,768.00	33
COMALAPA	11,706,521.00	4,155,815.00	7,550,706.00	36
SAN FRANCISCO DE CUAPA	12,933,302.00	4,591,320.00	8,341,982.00	35
JUIGALPA	21,588,712.00	7,987,821.00	13,600,891.00	37
LA LIBERTAD	10,282,900.00	0.00	10,282,900.00	0
SANTO DOMINGO	8,796,606.00	3,254,744.00	5,541,862.00	37
SANTO TOMÁS	11,638,511.00	4,306,249.00	7,332,262.00	37
SAN PEDRO DE LÓVAGO	10,746,624.00	3,815,050.00	6,931,574.00	35
ACOYAPA	9,555,786.00	3,535,641.00	6,020,145.00	37
VILLA SANDINO	11,963,100.00	4,426,347.00	7,536,753.00	37
EL CORAL	10,483,244.00	3,721,551.00	6,761,693.00	35
7000 GRANADA	61,366,867.00	15,936,545.00	45,430,322.00	26
DIRIÁ	10,415,643.00	3,697,553.00	6,718,090.00	35
DIRIOMO	15,027,921.00	0.00	15,027,921.00	0
GRANADA	21,052,622.00	6,736,839.00	14,315,783.00	32
NANDAIME	14,870,681.00	5,502,153.00	9,368,528.00	37
7500 CARAZO	102,025,535.00	36,529,268.00	65,496,267.00	36
SAN MARCOS	14,555,281.00	5,385,454.00	9,169,827.00	37
JINOTEPE	21,697,489.00	8,028,071.00	13,669,418.00	37
DOLORES	10,015,529.00	3,555,512.00	6,460,017.00	35
DIRIAMBÁ	14,324,941.00	5,300,228.00	9,024,713.00	37
EL ROSARIO	10,135,938.00	3,446,220.00	6,689,718.00	34
LA PAZ DE CARAZO	10,286,560.00	3,497,429.00	6,789,131.00	34
SANTA TERESA	11,534,832.00	4,094,866.00	7,439,966.00	36
LA CONQUISTA	9,474,965.00	3,221,488.00	6,253,477.00	34
8000 RIVAS	127,275,471.00	41,028,781.00	86,246,690.00	32
TOLA	14,483,178.00	0.00	14,483,178.00	0
BELÉN	10,925,287.00	3,878,476.00	7,046,811.00	35
POTOSÍ	9,092,734.00	3,364,313.00	5,728,421.00	37
BUENOS AIRES	10,290,804.00	3,653,235.00	6,637,569.00	35
MOYOGALPA	10,249,410.00	3,638,540.00	6,610,870.00	35
ALTAGRACIA	15,492,156.00	5,499,716.00	9,992,440.00	36

FILTRADO POR : Entidad=18000

PARAMETROS ESPECIALES: Mes Inicial=1 / Mes Final=3 / Reporte por=2

PRODUCCION 2010

Cuadro No. 21

PRODUCCION 2010

MINISTERIO DE HACIENDA Y CREDITO PUBLICO

TRANSFERENCIA MUNICIPAL TOTAL - RECURSOS DEL TESORO

DEVENGADO ENERO A MARZO

PAGINA: 3 de 3

FECHA: 08/04/2010

HORA: 08:42:27 AM

REPORTE: PRPSIEP021B

SUBSISTEMA : SIEP
 APLICACION : SIEP
 ENTIDAD : DGP
 USUARIO : DGP027

DEPARTAMENTOS / MUNICIPIOS	PRESUPUESTO ACTUALIZADO	DEVENGADO	SALDO POR DEVENGAR	GRADO DE EJECUCION %
8000 RIVAS				
SAN JORGE	10,266,445.00	3,798,583.00	6,467,862.00	37
RIVAS	21,450,398.00	7,936,648.00	13,513,750.00	37
SAN JUAN DEL SUR	13,024,164.00	4,818,939.00	8,205,225.00	37
CÁRDENAS	12,000,895.00	4,440,331.00	7,560,564.00	37
8500 RÍO SAN JUAN	71,448,826.00	31,397,052.00	40,051,774.00	44
MORRITO	10,133,624.00	4,306,789.00	5,826,835.00	42
EL ALMENDRO	8,926,971.00	4,017,135.00	4,909,836.00	45
SAN MIGUELITO	11,092,719.00	4,991,722.00	6,100,997.00	45
SAN CARLOS	20,644,584.00	9,290,062.00	11,354,522.00	45
EL CASTILLO	10,619,463.00	4,778,758.00	5,840,705.00	45
SAN JUAN DE NICARAGUA	10,031,465.00	4,012,586.00	6,018,879.00	40
9100 REGIÓN AUTÓNOMA ATLÁNTICO NORTE	162,811,031.00	63,379,602.00	99,431,429.00	39
WASPÁN	25,305,925.00	10,122,368.00	15,183,557.00	40
PUERTO CABEZAS	23,495,629.00	10,573,031.00	12,922,598.00	45
ROSITA	17,420,411.00	7,839,185.00	9,581,226.00	45
BONANZA	18,427,256.00	0.00	18,427,256.00	0
WASLALA	23,561,444.00	10,602,648.00	12,958,796.00	45
SIUNA	23,420,669.00	10,539,300.00	12,881,369.00	45
PRINZAPOLKA	13,111,623.00	5,572,438.00	7,539,185.00	42
MULUKUKÚ	18,068,074.00	8,130,632.00	9,937,442.00	45
9300 REGIÓN AUTÓNOMA ATLÁNTICO SUR	195,910,315.00	58,617,550.00	137,292,765.00	30
PAIWAS	15,471,595.00	6,962,215.00	8,509,380.00	45
LA CRUZ DE RÍO GRANDE	16,425,770.00	0.00	16,425,770.00	0
DESEMBOCADURA DE RÍO GRANDE	14,513,670.00	6,168,308.00	8,345,362.00	42
LAGUNA DE PERLAS	17,157,306.00	7,291,853.00	9,865,453.00	42
EL TORTUGUERO	17,210,974.00	7,314,663.00	9,896,311.00	42
EL RAMA	18,335,251.00	8,250,862.00	10,084,389.00	45
EL AYOTE	10,656,924.00	0.00	10,656,924.00	0
MUELLE DE LOS BUEYES	17,163,669.00	7,723,651.00	9,440,018.00	45
KUKRA-HILL	16,035,466.00	0.00	16,035,466.00	0
CORN ISLAND	14,642,716.00	6,589,222.00	8,053,494.00	45
BLUEFIELDS	19,815,245.00	0.00	19,815,245.00	0
NUEVA GUINEA	18,481,729.00	8,316,776.00	10,164,953.00	45
TOTAL GENERAL ---->	2,330,086,638.00	763,301,330.00	1,566,785,308.00	33

Cuadro No. 21 - A

PRODUCCION 2010

MINISTERIO DE HACIENDA Y CREDITO PUBLICO

TRANSFERENCIA MUNICIPAL CORRIENTE - RECURSOS DEL TESORO

DEVENGADO ENERO A MARZO

PAGINA: 1 de 3

FECHA: 08/04/2010

HORA: 08:42:51 AM

REPORTE: PRPSIEP021B

SUBSISTEMA : SIEP
 APLICACION : SIEP
 ENTIDAD : DGP
 USUARIO : DGP027

DEPARTAMENTOS / MUNICIPIOS	PRESUPUESTO ACTUALIZADO	DEVENGADO	SALDO POR DEVENGAR	GRADO DE EJECUCION %
0500 NUEVA SEGOVIA	44,469,400.00	11,135,349.00	33,334,051.00	25
JALAPA	3,272,471.00	818,118.00	2,454,353.00	25
MURRA	3,621,367.00	905,343.00	2,716,024.00	25
EL JÍCARO	5,272,862.00	1,318,215.00	3,954,647.00	25
SAN FERNANDO	3,925,803.00	981,450.00	2,944,353.00	25
MOZONTE	3,788,873.00	947,217.00	2,841,656.00	25
DIPILTO	2,960,137.00	740,034.00	2,220,103.00	25
MACUELIZO	2,931,285.00	732,822.00	2,198,463.00	25
SANTA MARÍA	3,721,718.00	930,429.00	2,791,289.00	25
OCOTAL	4,149,861.00	1,037,466.00	3,112,395.00	25
CIUDAD ANTIGUA	3,898,107.00	992,526.00	2,905,581.00	25
QUILALÍ	4,205,621.00	1,051,404.00	3,154,217.00	25
WIWILÍ DE NUEVA SEGOVIA	2,721,295.00	680,325.00	2,040,970.00	25
1000 JINOTEGA	37,757,961.00	8,001,075.00	29,756,886.00	21
WIWILÍ DE JINOTEGA	5,753,685.00	0.00	5,753,685.00	0
EL CUÁ	3,415,254.00	853,815.00	2,561,439.00	25
SANTA MARÍA DE PANTASMA	3,411,799.00	852,951.00	2,558,848.00	25
SAN RAFAEL DEL NORTE	4,222,519.00	1,055,631.00	3,166,888.00	25
SAN SEBASTIÁN DE YALÍ	4,539,729.00	1,134,933.00	3,404,796.00	25
LA CONCORDIA	3,935,252.00	983,814.00	2,951,438.00	25
JINOTEGA	6,595,366.00	1,648,842.00	4,946,524.00	25
SAN JOSÉ DE BOCAY	5,884,357.00	1,471,089.00	4,413,268.00	25
2000 MADRIZ	42,175,065.00	10,543,767.00	31,631,298.00	25
SOMOTO	4,013,907.00	1,003,476.00	3,010,431.00	25
TOTOGALPA	5,717,624.00	1,429,407.00	4,288,217.00	25
TELPANECA	6,540,427.00	1,635,108.00	4,905,319.00	25
SAN JUAN DE RÍO COCO	3,212,337.00	803,085.00	2,409,252.00	25
PALACAGÜINA	4,125,149.00	1,031,286.00	3,093,863.00	25
YALAGÜINA	5,712,696.00	1,428,174.00	4,284,522.00	25
SAN LUCAS	4,825,303.00	1,206,327.00	3,618,976.00	25
LAS SABANAS	4,026,616.00	1,006,653.00	3,019,963.00	25
SAN JOSÉ DE CUSMAPA	4,001,006.00	1,000,251.00	3,000,755.00	25
2500 ESTELÍ	22,113,839.00	4,233,978.00	17,879,861.00	19
PUEBLO NUEVO	4,538,950.00	1,134,738.00	3,404,212.00	25
CONDEGA	3,258,929.00	814,731.00	2,444,198.00	25
ESTELÍ	5,177,936.00	0.00	5,177,936.00	0
SAN JUAN DE LIMAY	3,224,950.00	806,238.00	2,418,712.00	25
LA TRINIDAD	2,010,199.00	502,551.00	1,507,648.00	25
SAN NICOLÁS	3,902,875.00	975,720.00	2,927,155.00	25
3000 CHINANDEGA	47,412,599.00	11,853,147.00	35,559,452.00	25
SAN PEDRO DEL NORTE	4,128,005.00	1,032,000.00	3,096,005.00	25
SAN FRANCISCO DEL NORTE	4,052,083.00	1,013,022.00	3,039,061.00	25
CINCO PINOS	4,397,801.00	1,099,449.00	3,298,352.00	25
SANTO TOMÁS DEL NORTE	4,230,760.00	1,057,689.00	3,173,071.00	25
EL VIEJO	3,059,860.00	764,964.00	2,294,896.00	25
PUERTO MORAZÁN	3,031,936.00	757,983.00	2,273,953.00	25
SOMOTILLO	2,703,804.00	675,951.00	2,027,853.00	25
VILLANUEVA	2,094,114.00	523,530.00	1,570,584.00	25
CHINANDEGA	6,324,956.00	1,581,240.00	4,743,716.00	25
EL REALEJO	2,936,672.00	734,169.00	2,202,503.00	25
CORINTO	2,528,368.00	632,091.00	1,896,277.00	25
CHICHIGALPA	3,166,847.00	791,712.00	2,375,135.00	25
POSOLTEGA	4,757,393.00	1,189,347.00	3,568,046.00	25
3500 LEÓN	38,858,728.00	7,261,662.00	31,597,066.00	19
ACHUAPA	4,559,323.00	1,139,832.00	3,419,491.00	25
EL SAUCE	2,695,754.00	673,938.00	2,021,816.00	25
SANTA ROSA DEL PEÑÓN	3,354,299.00	838,575.00	2,515,724.00	25
EL JICARAL	4,408,154.00	1,102,038.00	3,306,116.00	25
LARREYNAGA - MALPAISILLO	2,989,952.00	747,489.00	2,242,463.00	25
TELICA	3,613,605.00	903,402.00	2,710,203.00	25
QUEZALGUAQUE	4,803,337.00	1,200,834.00	3,602,503.00	25
LEÓN	6,567,876.00	0.00	6,567,876.00	0
LA PAZ CENTRO	2,622,218.00	655,554.00	1,966,664.00	25
NAGAROTE	3,244,210.00	0.00	3,244,210.00	0
4000 MATAGALPA	55,926,883.00	13,981,707.00	41,945,176.00	25
RANCHO GRANDE	4,807,368.00	1,201,842.00	3,605,526.00	25
RIO BLANCO	2,641,406.00	660,351.00	1,981,055.00	25
EL TUMA - LA DALIA	5,322,773.00	1,330,692.00	3,992,081.00	25
SAN ISIDRO	3,233,596.00	808,398.00	2,425,198.00	25

FILTRADO POR : Entidad=18000

PARAMETROS ESPECIALES: Mes Inicial=1 / Mes Final=3 / Reporte por=5

PRODUCCION 2010

Cuadro No. 21 - A

PRODUCCION 2010

MINISTERIO DE HACIENDA Y CREDITO PUBLICO

TRANSFERENCIA MUNICIPAL CORRIENTE - RECURSOS DEL TESORO

DEVENGADO ENERO A MARZO

PAGINA: 2 de 3

FECHA: 08/04/2010

HORA: 08:42:51 AM

REPORTE: PRPSIEP021B

SUBSISTEMA : SIEP
 APLICACION : SIEP
 ENTIDAD : DGP
 USUARIO : DGP027

DEPARTAMENTOS / MUNICIPIOS	PRESUPUESTO ACTUALIZADO	DEVENGADO	SALDO POR DEVENGAR	GRADO DE EJECUCION %
4000 MATAGALPA				
SÉBACO	3,068,258.00	767,064.00	2,301,194.00	25
MATAGALPA	6,665,673.00	1,666,416.00	4,999,257.00	25
SAN RAMÓN	4,097,053.00	1,024,263.00	3,072,790.00	25
MATIGUÁS	3,077,440.00	769,359.00	2,308,081.00	25
MUY MUY	3,899,513.00	974,877.00	2,924,636.00	25
ESQUIPULAS	4,320,054.00	1,080,012.00	3,240,042.00	25
SAN DIONISIO	6,044,911.00	1,511,226.00	4,533,685.00	25
TERRABONA	4,254,390.00	1,063,596.00	3,190,794.00	25
CIUDAD DARÍO	4,494,448.00	1,123,611.00	3,370,837.00	25
5000 BOACO	19,823,899.00	3,556,578.00	16,267,321.00	18
SAN JOSÉ DE LOS REMATES	3,056,653.00	764,163.00	2,292,490.00	25
BOACO	3,640,427.00	0.00	3,640,427.00	0
CAMOAPA	1,957,149.00	0.00	1,957,149.00	0
SANTA LUCÍA	3,865,128.00	966,282.00	2,898,846.00	25
TEUSTEPE	3,094,532.00	773,631.00	2,320,901.00	25
SAN LORENZO	4,210,010.00	1,052,502.00	3,157,508.00	25
5500 MANAGUA	29,506,825.00	4,337,664.00	25,169,161.00	15
SAN FRANCISCO LIBRE	3,124,308.00	781,077.00	2,343,231.00	25
TIPITAPA	3,619,615.00	904,905.00	2,714,710.00	25
MATEARE	1,991,010.00	497,754.00	1,493,256.00	25
VILLA EL CARMEN	2,619,236.00	0.00	2,619,236.00	0
CIUDAD SANDINO	3,711,727.00	0.00	3,711,727.00	0
MANAGUA	5,825,217.00	0.00	5,825,217.00	0
TICUANTEPE	2,575,044.00	643,761.00	1,931,283.00	25
EL CRUCERO	2,835,687.00	708,921.00	2,126,766.00	25
SAN RAFAEL DEL SUR	3,204,981.00	801,246.00	2,403,735.00	25
6000 MASAYA	35,749,156.00	7,181,754.00	28,567,402.00	20
NINDIRÍ	2,838,939.00	0.00	2,838,939.00	0
MASAYA	6,223,859.00	1,555,965.00	4,667,894.00	25
TISMA	4,064,036.00	1,016,010.00	3,048,026.00	25
LA CONCEPCIÓN	4,962,578.00	1,240,644.00	3,721,934.00	25
MASATEPE	3,309,709.00	827,427.00	2,482,282.00	25
NANDASMO	3,576,421.00	894,105.00	2,682,316.00	25
CATARINA	2,630,018.00	657,504.00	1,972,514.00	25
SAN JUAN DE ORIENTE	4,183,198.00	0.00	4,183,198.00	0
NIQUINHOMO	3,960,398.00	990,099.00	2,970,299.00	25
6500 CHONTALES	28,526,029.00	6,617,355.00	21,908,674.00	23
COMALAPA	3,511,956.00	877,989.00	2,633,967.00	25
SAN FRANCISCO DE CUAPA	3,879,991.00	969,996.00	2,909,995.00	25
JUIGALPA	4,317,742.00	1,079,433.00	3,238,309.00	25
LA LIBERTAD	2,056,580.00	0.00	2,056,580.00	0
SANTO DOMINGO	1,759,321.00	439,830.00	1,319,491.00	25
SANTO TOMÁS	2,327,702.00	581,925.00	1,745,777.00	25
SAN PEDRO DE LÓVAGO	3,223,987.00	805,995.00	2,417,992.00	25
ACOYAPA	1,911,157.00	477,789.00	1,433,368.00	25
VILLA SANDINO	2,392,620.00	598,155.00	1,794,465.00	25
EL CORAL	3,144,973.00	786,243.00	2,358,730.00	25
7000 GRANADA	14,817,729.00	1,524,708.00	13,293,021.00	10
DIRIÁ	3,124,693.00	781,173.00	2,343,520.00	25
DIRIOMO	4,508,376.00	0.00	4,508,376.00	0
GRANADA	4,210,524.00	0.00	4,210,524.00	0
NANDAIME	2,974,136.00	743,535.00	2,230,601.00	25
7500 CARAZO	28,539,636.00	7,134,909.00	21,404,727.00	25
SAN MARCOS	2,911,056.00	727,764.00	2,183,292.00	25
JINOTEPE	4,339,498.00	1,084,875.00	3,254,623.00	25
DOLORES	3,004,659.00	751,164.00	2,253,495.00	25
DIRIAMBÁ	2,864,988.00	716,247.00	2,148,741.00	25
EL ROSARIO	4,054,375.00	1,013,595.00	3,040,780.00	25
LA PAZ DE CARAZO	4,114,624.00	1,028,655.00	3,085,969.00	25
SANTA TERESA	3,460,450.00	865,113.00	2,595,337.00	25
LA CONQUISTA	3,789,986.00	947,496.00	2,842,490.00	25
8000 RIVAS	30,150,861.00	6,813,555.00	23,337,306.00	23
TOLA	2,896,636.00	0.00	2,896,636.00	0
BELÉN	3,277,586.00	819,396.00	2,458,190.00	25
POTOSÍ	1,818,547.00	454,638.00	1,363,909.00	25
BUENOS AIRES	3,087,241.00	771,810.00	2,315,431.00	25
MOYOGALPA	3,074,823.00	768,705.00	2,306,118.00	25
ALTAGRACIA	4,647,647.00	1,161,912.00	3,485,735.00	25

FILTRADO POR : Entidad=18000

PARAMETROS ESPECIALES: Mes Inicial=1 / Mes Final=3 / Reporte por=5

PRODUCCION 2010

Cuadro No. 21 - A

PRODUCCION 2010

MINISTERIO DE HACIENDA Y CREDITO PUBLICO

TRANSFERENCIA MUNICIPAL CORRIENTE - RECURSOS DEL TESORO

DEVENGADO ENERO A MARZO

PAGINA: 3 de 3

FECHA: 08/04/2010

HORA: 08:42:51 AM

REPORTE: PRPSIEP021B

SUBSISTEMA : SIEP
 APLICACION : SIEP
 ENTIDAD : DGP
 USUARIO : DGP027

DEPARTAMENTOS / MUNICIPIOS	PRESUPUESTO ACTUALIZADO	DEVENGADO	SALDO POR DEVENGAR	GRADO DE EJECUCION %
8000 RIVAS				
SAN JORGE	2,053,289.00	513,321.00	1,539,968.00	25
RIVAS	4,290,080.00	1,072,521.00	3,217,559.00	25
SAN JUAN DEL SUR	2,604,833.00	651,207.00	1,953,626.00	25
CÁRDENAS	2,400,179.00	600,045.00	1,800,134.00	25
8500 RÍO SAN JUAN	17,309,421.00	4,327,347.00	12,982,074.00	25
MORRITO	3,040,087.00	760,020.00	2,280,067.00	25
EL ALMENDRO	1,785,394.00	446,346.00	1,339,048.00	25
SAN MIGUELITO	2,218,544.00	554,634.00	1,663,910.00	25
SAN CARLOS	4,128,917.00	1,032,228.00	3,096,689.00	25
EL CASTILLO	2,123,893.00	530,973.00	1,592,920.00	25
SAN JUAN DE NICARAGUA	4,012,586.00	1,003,146.00	3,009,440.00	25
9100 REGIÓN AUTÓNOMA ATLÁNTICO NORTE	38,934,554.00	8,812,263.00	30,122,291.00	23
WASPÁN	10,122,370.00	2,530,590.00	7,591,780.00	25
PUERTO CABEZAS	4,699,126.00	1,174,779.00	3,524,347.00	25
ROSITA	3,484,082.00	871,020.00	2,613,062.00	25
BONANZA	3,685,451.00	0.00	3,685,451.00	0
WASLALA	4,712,289.00	1,178,070.00	3,534,219.00	25
SIUNA	4,684,134.00	1,171,032.00	3,513,102.00	25
PRINZAPOLKA	3,933,487.00	983,370.00	2,950,117.00	25
MULUKUKÚ	3,613,615.00	903,402.00	2,710,213.00	25
9300 REGIÓN AUTÓNOMA ATLÁNTICO SUR	45,712,830.00	7,870,881.00	37,841,949.00	17
PAIWAS	3,094,319.00	773,577.00	2,320,742.00	25
LA CRUZ DE RÍO GRANDE	4,927,731.00	0.00	4,927,731.00	0
DESEMBOCADURA DE RÍO GRANDE	4,354,101.00	1,088,523.00	3,265,578.00	25
LAGUNA DE PERLAS	5,147,192.00	1,286,796.00	3,860,396.00	25
EL TORTUGUERO	5,163,292.00	1,290,822.00	3,872,470.00	25
EL RAMA	3,667,050.00	916,761.00	2,750,289.00	25
EL AYOTE	2,131,380.00	0.00	2,131,380.00	0
MUELLE DE LOS BUEYES	3,432,734.00	858,183.00	2,574,551.00	25
KUKRA-HILL	3,207,093.00	0.00	3,207,093.00	0
CORN ISLAND	2,928,543.00	732,135.00	2,196,408.00	25
BLUEFIELDS	3,963,049.00	0.00	3,963,049.00	0
NUEVA GUINEA	3,696,346.00	924,084.00	2,772,262.00	25
TOTAL GENERAL ---->	577,785,415.00	125,187,699.00	452,597,716.00	22

Cuadro No. 21 - B

PRODUCCION 2010

MINISTERIO DE HACIENDA Y CREDITO PUBLICO

TRANSFERENCIA MUNICIPAL CAPITAL - RECURSOS DEL TESORO

DEVENGADO ENERO A MARZO

PAGINA: 1 de 3

FECHA: 08/04/2010

HORA: 08:43:06 AM

REPORTE: PRPSIEP021B

SUBSISTEMA : SIEP
 APLICACION : SIEP
 ENTIDAD : DGP
 USUARIO : DGP027

DEPARTAMENTOS / MUNICIPIOS	PRESUPUESTO ACTUALIZADO	DEVENGADO	SALDO POR DEVENGAR	GRADO DE EJECUCION %
0500 NUEVA SEGOVIA	106,625,236.00	42,650,094.00	63,975,142.00	40
JALAPA	13,089,884.00	5,235,954.00	7,853,930.00	40
MURRA	8,449,856.00	3,379,942.00	5,069,914.00	40
EL JÍCARO	12,303,344.00	4,921,338.00	7,382,006.00	40
SAN FERNANDO	9,160,207.00	3,664,083.00	5,496,124.00	40
MOZONTE	5,683,309.00	2,273,324.00	3,409,985.00	40
DIPILTO	6,906,986.00	2,762,794.00	4,144,192.00	40
MACUELIZO	6,839,665.00	2,735,866.00	4,103,799.00	40
SANTA MARÍA	5,582,578.00	2,233,031.00	3,349,547.00	40
OCOTAL	16,599,442.00	6,639,777.00	9,959,665.00	40
CIUDAD ANTIGUA	5,847,161.00	2,338,864.00	3,508,297.00	40
QUILALÍ	9,813,116.00	3,925,246.00	5,887,870.00	40
WIWILÍ DE NUEVA SEGOVIA	6,349,688.00	2,539,875.00	3,809,813.00	40
1000 JINOTEGA	120,062,078.00	38,818,934.00	81,243,144.00	32
WIWILÍ DE JINOTEGA	23,014,740.00	0.00	23,014,740.00	0
EL CUÁ	13,661,015.00	5,464,406.00	8,196,609.00	40
SANTA MARÍA DE PANTASMA	13,647,196.00	5,458,878.00	8,188,318.00	40
SAN RAFAEL DEL NORTE	9,852,543.00	3,941,017.00	5,911,526.00	40
SAN SEBASTIÁN DE YALÍ	10,592,701.00	4,237,080.00	6,355,621.00	40
LA CONCORDIA	9,182,254.00	3,672,902.00	5,509,352.00	40
JINOTEGA	26,381,463.00	10,552,585.00	15,828,878.00	40
SAN JOSÉ DE BOCAY	13,730,166.00	5,492,066.00	8,238,100.00	40
2000 MADRIZ	84,765,832.00	33,906,334.00	50,859,498.00	40
SOMOTO	16,055,629.00	6,422,252.00	9,633,377.00	40
TOTOGALPA	8,576,436.00	3,430,574.00	5,145,862.00	40
TELPANECA	9,810,640.00	3,924,256.00	5,886,384.00	40
SAN JUAN DE RÍO COCO	12,849,348.00	5,139,739.00	7,709,609.00	40
PALACAGÜINA	9,625,347.00	3,850,139.00	5,775,208.00	40
YALAGÜINA	8,569,044.00	3,427,618.00	5,141,426.00	40
SAN LUCAS	7,237,955.00	2,895,182.00	4,342,773.00	40
LAS SABANAS	6,039,924.00	2,415,970.00	3,623,954.00	40
SAN JOSÉ DE CUSMAPA	6,001,509.00	2,400,604.00	3,600,905.00	40
2500 ESTELÍ	65,758,335.00	26,303,334.00	39,455,001.00	40
PUEBLO NUEVO	10,590,884.00	4,236,354.00	6,354,530.00	40
CONDEGA	13,035,715.00	5,214,286.00	7,821,429.00	40
ESTELÍ	20,711,746.00	8,284,698.00	12,427,048.00	40
SAN JUAN DE LIMAY	7,524,882.00	3,009,953.00	4,514,929.00	40
LA TRINIDAD	8,040,795.00	3,216,318.00	4,824,477.00	40
SAN NICOLÁS	5,854,313.00	2,341,725.00	3,512,588.00	40
3000 CHINANDEGA	134,805,332.00	53,922,131.00	80,883,201.00	40
SAN PEDRO DEL NORTE	6,192,008.00	2,476,803.00	3,715,205.00	40
SAN FRANCISCO DEL NORTE	6,078,125.00	2,431,250.00	3,646,875.00	40
CINCO PINOS	6,596,701.00	2,638,680.00	3,958,021.00	40
SANTO TOMÁS DEL NORTE	6,346,141.00	2,538,456.00	3,807,685.00	40
EL VIEJO	12,239,440.00	4,895,776.00	7,343,664.00	40
PUERTO MORAZÁN	12,127,743.00	4,851,097.00	7,276,646.00	40
SOMOTILLO	10,815,214.00	4,326,086.00	6,489,128.00	40
VILLANUEVA	8,376,455.00	3,350,582.00	5,025,873.00	40
CHINANDEGA	25,299,826.00	10,119,930.00	15,179,896.00	40
EL REALEJO	6,852,236.00	2,740,894.00	4,111,342.00	40
CORINTO	10,113,473.00	4,045,389.00	6,068,084.00	40
CHICHIGALPA	12,667,387.00	5,066,955.00	7,600,432.00	40
POSOLTEGA	11,100,583.00	4,440,233.00	6,660,350.00	40
3500 LEÓN	123,093,624.00	49,237,450.00	73,856,174.00	40
ACHUAPA	6,838,985.00	2,735,594.00	4,103,391.00	40
EL SAUCE	10,783,017.00	4,313,207.00	6,469,810.00	40
SANTA ROSA DEL PEÑÓN	7,826,697.00	3,130,679.00	4,696,018.00	40
EL JICARAL	10,285,692.00	4,114,277.00	6,171,415.00	40
LARREYNAGA - MALPAISILLO	11,959,809.00	4,783,924.00	7,175,885.00	40
TELICA	14,454,422.00	5,781,769.00	8,672,653.00	40
QUEZALGUAQUE	11,207,785.00	4,483,114.00	6,724,671.00	40
LEÓN	26,271,503.00	10,508,601.00	15,762,902.00	40
LA PAZ CENTRO	10,488,873.00	4,195,549.00	6,293,324.00	40
NAGAROTE	12,976,841.00	5,190,736.00	7,786,105.00	40
4000 MATAGALPA	176,247,716.00	70,499,086.00	105,748,630.00	40
RANCHO GRANDE	11,217,193.00	4,486,877.00	6,730,316.00	40
RIO BLANCO	10,565,622.00	4,226,249.00	6,339,373.00	40
EL TUMA - LA DALIA	21,291,092.00	8,516,437.00	12,774,655.00	40
SAN ISIDRO	12,934,384.00	5,173,754.00	7,760,630.00	40

FILTRADO POR : Entidad=18000

PARAMETROS ESPECIALES: Mes Inicial=1 / Mes Final=3 / Reporte por=3

PRODUCCION 2010

Cuadro No. 21 - B

PRODUCCION 2010

MINISTERIO DE HACIENDA Y CREDITO PUBLICO

TRANSFERENCIA MUNICIPAL CAPITAL - RECURSOS DEL TESORO

DEVENGADO ENERO A MARZO

PAGINA: 2 de 3

FECHA: 08/04/2010

HORA: 08:43:06 AM

REPORTE: PRPSIEP021B

DEPARTAMENTOS / MUNICIPIOS	PRESUPUESTO ACTUALIZADO	DEVENGADO	SALDO POR DEVENGAR	GRADO DE EJECUCION %
4000 MATAGALPA				
SÉBACO	12,273,033.00	4,909,213.00	7,363,820.00	40
MATAGALPA	26,662,691.00	10,665,076.00	15,997,615.00	40
SAN RAMÓN	16,388,211.00	6,555,284.00	9,832,927.00	40
MATIGUÁS	12,309,758.00	4,923,903.00	7,385,855.00	40
MUY MUY	9,098,864.00	3,639,546.00	5,459,318.00	40
ESQUIPULAS	10,080,127.00	4,032,051.00	6,048,076.00	40
SAN DIONISIO	9,067,366.00	3,626,946.00	5,440,420.00	40
TERRABONA	6,381,584.00	2,552,634.00	3,828,950.00	40
CIUDAD DARÍO	17,977,791.00	7,191,116.00	10,786,675.00	40
5000 BOACO	57,521,674.00	14,052,546.00	43,469,128.00	24
SAN JOSÉ DE LOS REMATES	7,132,191.00	2,852,876.00	4,279,315.00	40
BOACO	14,561,709.00	0.00	14,561,709.00	0
CAMOAPA	7,828,598.00	0.00	7,828,598.00	0
SANTA LUCÍA	5,797,692.00	2,319,077.00	3,478,615.00	40
TEUSTEPE	12,378,128.00	4,951,251.00	7,426,877.00	40
SAN LORENZO	9,823,356.00	3,929,342.00	5,894,014.00	40
5500 MANAGUA	141,946,201.00	25,678,161.00	116,268,040.00	18
SAN FRANCISCO LIBRE	7,290,052.00	2,916,021.00	4,374,031.00	40
TIPITAPA	14,478,459.00	5,791,384.00	8,687,075.00	40
MATEARE	7,964,040.00	3,185,616.00	4,778,424.00	40
VILLA EL CARMEN	10,476,943.00	0.00	10,476,943.00	0
CIUDAD SANDINO	14,846,909.00	0.00	14,846,909.00	0
MANAGUA	52,426,949.00	0.00	52,426,949.00	0
TICUANTEPE	10,300,177.00	4,120,071.00	6,180,106.00	40
EL CRUCERO	11,342,747.00	4,537,099.00	6,805,648.00	40
SAN RAFAEL DEL SUR	12,819,925.00	5,127,970.00	7,691,955.00	40
6000 MASAYA	104,932,904.00	39,463,243.00	65,469,661.00	38
NINDIRÍ	11,355,757.00	4,542,303.00	6,813,454.00	40
MASAYA	24,895,436.00	9,958,174.00	14,937,262.00	40
TISMA	9,482,751.00	3,793,100.00	5,689,651.00	40
LA CONCEPCIÓN	11,579,349.00	4,631,740.00	6,947,609.00	40
MASATEPE	13,238,835.00	5,295,534.00	7,943,301.00	40
NANDASMO	8,344,982.00	3,337,993.00	5,006,989.00	40
CATARINA	10,520,070.00	4,208,028.00	6,312,042.00	40
SAN JUAN DE ORIENTE	6,274,796.00	0.00	6,274,796.00	0
NIQUINHOMO	9,240,928.00	3,696,371.00	5,544,557.00	40
6500 CHONTALES	91,169,277.00	33,177,183.00	57,992,094.00	36
COMALAPA	8,194,565.00	3,277,826.00	4,916,739.00	40
SAN FRANCISCO DE CUAPA	9,053,311.00	3,621,324.00	5,431,987.00	40
JUIGALPA	17,270,970.00	6,908,388.00	10,362,582.00	40
LA LIBERTAD	8,226,320.00	0.00	8,226,320.00	0
SANTO DOMINGO	7,037,285.00	2,814,914.00	4,222,371.00	40
SANTO TOMÁS	9,310,809.00	3,724,324.00	5,586,485.00	40
SAN PEDRO DE LÓVAGO	7,522,637.00	3,009,055.00	4,513,582.00	40
ACOYAPA	7,644,629.00	3,057,852.00	4,586,777.00	40
VILLA SANDINO	9,570,480.00	3,828,192.00	5,742,288.00	40
EL CORAL	7,338,271.00	2,935,308.00	4,402,963.00	40
7000 GRANADA	46,549,138.00	14,411,837.00	32,137,301.00	31
DIRIÁ	7,290,950.00	2,916,380.00	4,374,570.00	40
DIRIOMO	10,519,545.00	0.00	10,519,545.00	0
GRANADA	16,842,098.00	6,736,839.00	10,105,259.00	40
NANDAIME	11,896,545.00	4,758,618.00	7,137,927.00	40
7500 CARAZO	73,485,899.00	29,394,359.00	44,091,540.00	40
SAN MARCOS	11,644,225.00	4,657,690.00	6,986,535.00	40
JINOTEPE	17,357,991.00	6,943,196.00	10,414,795.00	40
DOLORES	7,010,870.00	2,804,348.00	4,206,522.00	40
DIRIAMBÁ	11,459,953.00	4,583,981.00	6,875,972.00	40
EL ROSARIO	6,081,563.00	2,432,625.00	3,648,938.00	40
LA PAZ DE CARAZO	6,171,936.00	2,468,774.00	3,703,162.00	40
SANTA TERESA	8,074,382.00	3,229,753.00	4,844,629.00	40
LA CONQUISTA	5,684,979.00	2,273,992.00	3,410,987.00	40
8000 RIVAS	97,124,610.00	34,215,226.00	62,909,384.00	35
TOLA	11,586,542.00	0.00	11,586,542.00	0
BELÉN	7,647,701.00	3,059,080.00	4,588,621.00	40
POTOSÍ	7,274,187.00	2,909,675.00	4,364,512.00	40
BUENOS AIRES	7,203,563.00	2,881,425.00	4,322,138.00	40
MOYOGALPA	7,174,587.00	2,869,835.00	4,304,752.00	40
ALTAGRACIA	10,844,509.00	4,337,804.00	6,506,705.00	40

FILTRADO POR : Entidad=18000

PARAMETROS ESPECIALES: Mes Inicial=1 / Mes Final=3 / Reporte por=3

PRODUCCION 2010

Cuadro No. 21 - B

PRODUCCION 2010

MINISTERIO DE HACIENDA Y CREDITO PUBLICO

TRANSFERENCIA MUNICIPAL CAPITAL - RECURSOS DEL TESORO

DEVENGADO ENERO A MARZO

PAGINA: 3 de 3

FECHA: 08/04/2010

HORA: 08:43:06 AM

REPORTE: PRPSIEP021B

SUBSISTEMA : SIEP
 APLICACION : SIEP
 ENTIDAD : DGP
 USUARIO : DGP027

DEPARTAMENTOS / MUNICIPIOS	PRESUPUESTO ACTUALIZADO	DEVENGADO	SALDO POR DEVENGAR	GRADO DE EJECUCION %
8000 RIVAS				
SAN JORGE	8,213,156.00	3,285,262.00	4,927,894.00	40
RIVAS	17,160,318.00	6,864,127.00	10,296,191.00	40
SAN JUAN DEL SUR	10,419,331.00	4,167,732.00	6,251,599.00	40
CÁRDENAS	9,600,716.00	3,840,286.00	5,760,430.00	40
8500 RÍO SAN JUAN	54,139,405.00	27,069,705.00	27,069,700.00	50
MORRITO	7,093,537.00	3,546,769.00	3,546,768.00	50
EL ALMENDRO	7,141,577.00	3,570,789.00	3,570,788.00	50
SAN MIGUELITO	8,874,175.00	4,437,088.00	4,437,087.00	50
SAN CARLOS	16,515,667.00	8,257,834.00	8,257,833.00	50
EL CASTILLO	8,495,570.00	4,247,785.00	4,247,785.00	50
SAN JUAN DE NICARAGUA	6,018,879.00	3,009,440.00	3,009,439.00	50
9100 REGIÓN AUTÓNOMA ATLÁNTICO NORTE	123,876,477.00	54,567,339.00	69,309,138.00	44
WASPÁN	15,183,555.00	7,591,778.00	7,591,777.00	50
PUERTO CABEZAS	18,796,503.00	9,398,252.00	9,398,251.00	50
ROSITA	13,936,329.00	6,968,165.00	6,968,164.00	50
BONANZA	14,741,805.00	0.00	14,741,805.00	0
WASLALA	18,849,155.00	9,424,578.00	9,424,577.00	50
SIUNA	18,736,535.00	9,368,268.00	9,368,267.00	50
PRINZAPOLKA	9,178,136.00	4,589,068.00	4,589,068.00	50
MULUKUKÚ	14,454,459.00	7,227,230.00	7,227,229.00	50
9300 REGIÓN AUTÓNOMA ATLÁNTICO SUR	150,197,485.00	50,746,669.00	99,450,816.00	34
PAIWAS	12,377,276.00	6,188,638.00	6,188,638.00	50
LA CRUZ DE RÍO GRANDE	11,498,039.00	0.00	11,498,039.00	0
DESEMBOCADURA DE RÍO GRANDE	10,159,569.00	5,079,785.00	5,079,784.00	50
LAGUNA DE PERLAS	12,010,114.00	6,005,057.00	6,005,057.00	50
EL TORTUGUERO	12,047,682.00	6,023,841.00	6,023,841.00	50
EL RAMA	14,668,201.00	7,334,101.00	7,334,100.00	50
EL AYOTE	8,525,544.00	0.00	8,525,544.00	0
MUELLE DE LOS BUEYES	13,730,935.00	6,865,468.00	6,865,467.00	50
KUKRA-HILL	12,828,373.00	0.00	12,828,373.00	0
CORN ISLAND	11,714,173.00	5,857,087.00	5,857,086.00	50
BLUEFIELDS	15,852,196.00	0.00	15,852,196.00	0
NUEVA GUINEA	14,785,383.00	7,392,692.00	7,392,691.00	50
TOTAL GENERAL ---->	1,752,301,223.00	638,113,631.00	1,114,187,592.00	36

Cuadro No. 22

Gobierno Central
Universidades y Centros de Educación Técnica Superior
Transferencias
Ejecución Período Enero - Marzo 2010
(Córdobas)

Universidad	Presupuesto Anual 2010	Gasto		Total	%
		Corriente	Capital		
Universidad Nacional Autónoma de Nicaragua-León	355,540,913.00	85,885,228.35	3,000,000.00	88,885,228.35	25.0
Universidad Nacional Autónoma de Nicaragua-Managua	606,839,340.00	138,347,835.11	13,362,000.00	151,709,835.11	25.0
Universidad Centroamericana	124,066,247.00	30,407,151.90	609,409.74	31,016,561.64	25.0
Universidad Politécnica de Nicaragua	83,853,308.00	19,524,659.07	1,438,668.00	20,963,327.07	25.0
Universidad Nacional de Ingeniería	320,158,416.00	68,789,604.00	11,250,000.00	80,039,604.00	25.0
Universidad Nacional Agraria	173,552,739.00	39,638,184.87	3,750,000.00	43,388,184.87	25.0
Escuela Internacional de Agricultura y Ganadería	33,628,508.00	7,428,673.68	978,453.24	8,407,126.92	25.0
Universidad Católica Agropecuaria del Trópico Seco	29,965,135.00	6,741,283.74	750,000.00	7,491,283.74	25.0
Universidad de las Regiones Autónomas de la Costa Caribe Nicaragüense	58,988,581.00	14,022,145.14	725,000.01	14,747,145.15	25.0
Bluefields Indian & Caribbean University	58,988,581.00	14,159,645.12	587,499.99	14,747,145.11	25.0
Secretaría Técnica del Consejo Nacional de Universidades	20,030,362.00	4,844,590.52	163,000.01	5,007,590.53	25.0
TOTAL	1,865,612,130.00	429,789,001.50	36,614,030.99	466,403,032.49	25.0

GOBIERNO CENTRAL
DESGLOSE DEL FINANCIAMIENTO EXTERNO DEL DEFICIT
Ejecución Período Enero - Marzo 2010
Córdobas

CONCEPTO	Presupuesto Actualizado	Devengado Acumulado	Saldo
PRESTAMOS	4,743,331,185.00	361,476,196.67	4,381,854,988.33
1. PRESTAMOS LIQUIDOS	1,444,500,000.00		1,444,500,000.00
BANCO INTERAMERICANO DE DESARROLLO - BID	909,500,000.00		909,500,000.00
Programa de Apoyo a la Mejora de la Gestión Fiscal y Reforma del Gasto Social III	909,500,000.00		909,500,000.00
BANCO MUNDIAL	535,000,000.00		535,000,000.00
Apoyo Presupuestario Banco Mundial (IDA) - PRSC - 3	535,000,000.00		535,000,000.00
2. PRESTAMOS ATADOS	3,298,831,185.00	361,476,196.67	2,937,354,988.33
BANCO CENTROAMERICANO DE INTEGRACIÓN ECONÓMICA - BCIE	650,912,712.00	76,235,134.89	574,677,577.11
BANCO DE EXPORTACIÓN DE COREA	28,115,000.00		28,115,000.00
BANCO INTERAMERICANO DE DESARROLLO - BID	1,670,612,253.00	132,708,850.25	1,537,903,402.75
BANCO MUNDIAL	713,497,875.00	125,765,381.88	587,732,493.12
FONDO DE DESARROLLO NÓRDICO	28,804,000.00	7,818,552.24	20,985,447.76
FONDO INTERNACIONAL DE DESARROLLO AGRÍCOLA - FIDA	129,381,945.00	7,551,455.51	121,830,489.49
INTERNATIONAL COOPERATION DEVELOPMENT - ICDF	5,340,000.00	5,340,000.00	
KREDITANSTALT FUR WIEDERAUFBAU	4,866,000.00	1,954,455.90	2,911,544.10
THE OPEP FUND FOR INTERNATIONAL DEVELOPMENT	67,301,400.00	4,102,366.00	63,199,034.00
DONACIONES	3,436,546,117.00	290,770,425.01	3,145,775,691.99
1. DONACIONES LIQUIDAS		-	
UNION EUROPEA		-	
Programa de Apoyo Presupuestario al Sector Educativo II (PAPSE II)		-	
2. DONACIONES ATADAS	3,436,546,117.00	290,770,425.01	3,145,775,691.99
ACDI - CANADA	118,804,884.76	16,571,529.76	102,233,355.00
ACSUR LAS SEGOVIAS	1,628,800.00		1,628,800.00
AGENCIA ESPAÑOLA DE COOPERACIÓN INTERNACIONAL- AECI	92,054,240.00		92,054,240.00
ASDI - SUECIA	55,416,745.00	3,683,546.91	51,733,198.09
BANCO CENTROAMERICANO DE INTEGRACIÓN ECONÓMICA - BCIE	40,713,390.00	31,305,807.63	9,407,582.37
BANCO INTERAMERICANO DE DESARROLLO - BID	109,548,649.07	11,917,649.14	97,630,999.93
BANCO MUNDIAL	650,422,800.00	21,579,262.29	628,843,537.71
CARE INTERNACIONAL	9,796,045.00		9,796,045.00
COMITÉ SUIZO	2,496,900.00		2,496,900.00
COSUDE/SUIZA	83,160,409.00	962,150.39	82,198,258.61
FONDO COMUN DE PRODUCTOS BÁSICOS	2,497,270.00	86,046.19	2,411,223.81
FONDO DE LAS NACIONES UNIDAS PARA EL DESARROLLO DE CAPITALIZACIÓN	3,909,467.00		3,909,467.00
FONDO DE LAS NACIONES UNIDAS PARA LA NIÑEZ - UNICEF	49,268,544.00	426,466.06	48,842,077.94
FONDO DE LAS NACIONES UNIDAS PARA LA POBLACIÓN	77,873,596.00	422,124.63	77,451,471.37
FONDO MUNDIAL DE REHABILITACIÓN	108,740,840.00	1,855,602.88	106,885,237.12
FONDO MUNDIAL PARA EL MEDIO AMBIENTE	34,484,767.00	4,972,349.11	29,512,417.89
FONDO INTERNACIONAL DE DESARROLLO AGRÍCOLA - FIDA	48,686,397.00		48,686,397.00
FONDO DE ORGANIZACIÓN ESTADOS IBEROAMERICANOS / COMUNIDAD AUTONOMA MADRID (OEI / CAM)	54,027,589.00	1,028,895.84	52,998,693.16
GOBIERNO DE ALEMANIA	3,554,000.00		3,554,000.00
GOBIERNO DE AUSTRIA	21,252,653.00	38,912.54	21,213,740.46

Cuadro No. 23

GOBIERNO CENTRAL
DESGLOSE DEL FINANCIAMIENTO EXTERNO DEL DEFICIT
Ejecución Período Enero - Marzo 2010
Córdoba

CONCEPTO	Presupuesto Actualizado	Devengado Acumulado	Saldo
GOBIERNO DE CANADÁ	30,737,408.00	13,622,571.13	17,114,836.87
GOBIERNO DE COREA DEL SUR	100,000.00		100,000.00
GOBIERNO DE DINAMARCA	63,341,001.00	19,520,462.82	43,820,538.18
GOBIERNO DE ESPAÑA	125,354,108.00	5,690,309.19	119,663,798.81
GOBIERNO DE ESTADOS UNIDOS DE AMÉRICA	35,151,454.00	2,829,008.40	32,322,445.60
GOBIERNO DE FINLANDIA	66,245,373.00	24,514,512.19	41,730,860.81
GOBIERNO DE HOLANDA	116,341,400.00	3,078,394.35	113,263,005.65
GOBIERNO DE ISLANDIA	6,039,258.00	275,142.90	5,764,115.10
GOBIERNO DE JAPÓN	289,194,760.00	32,294,673.34	256,900,086.66
GOBIERNO DE LUXEMBURGO	60,331,246.00		60,331,246.00
GOBIERNO DE NORUEGA	36,173,187.00	3,528,028.91	32,645,158.09
GOBIERNO DE SUECIA	12,933,202.00	3,125,397.59	9,807,804.41
GOBIERNO DE SUIZA	898,800.00		898,800.00
GOBIERNO DE TAIWAN	19,074,000.00	5,263,519.80	13,810,480.20
GOBIERNOS BILATERALES FONDO COMUN PRORURAL	128,227,961.00	36,604,120.67	91,623,840.33
GOBIERNOS BILATERALES FONSAALUD	274,783,129.00	37,651,917.30	237,131,211.70
GOBIERNOS BILATERALES, POLICIA NACIONAL FONDO COMUN	14,257,720.00	2,049,011.86	12,208,708.14
KREDITANSTALT FUR WIEDERAUFBAU	48,614,000.00	698,127.00	47,915,873.00
ONE WORLD ACTION	556,507.00		556,507.00
ORGANIZACIÓN DE ESTADOS AMERICANOS - OEA	600,785.00		600,785.00
ORGANIZACIÓN PANAMERICANA DE LA SALUD - OPS	21,300,113.00		21,300,113.00
PROGRAMA DE LAS NACIONES UNIDAS PARA EL DESARROLLO - PNUD	10,905,627.00	224,967.48	10,680,659.52
PROGRAMA MUNDIAL DE ALIMENTOS - PMA	80,873,432.00		80,873,432.00
SAVE THE CHILDREN	8,475,750.00		8,475,750.00
UNIÓN EUROPEA	417,697,910.17	4,949,916.71	412,747,993.46
T O T A L	8,179,877,302.00	652,246,621.68	7,527,630,680.32

Cuadro No. 24

SUBSISTEMA : SIEP
 APLICACION : SIEP
 ENTIDAD : DGP
 USUARIO : DGP027

PRODUCCION 2010
 MINISTERIO DE HACIENDA Y CREDITO PUBLICO
 EJECUCION DE PRESTAMOS Y DONACIONES EXTERNAS POR ORIGEN

PAGINA: 1 de 12
 FECHA: 08/04/2010
 HORA: 08:31:47 AM
 REPORTE: PRPSIEP126C

DE: ENERO A: MARZO

FUENTE	ORG.	PROYECTO/ACTIVIDAD	PRESUPUESTO INICIAL	PRESUPUESTO ACTUALIZADO	DEVENGADO ACUMULADO
PRESTAMOS			3,298,831,185.00	3,298,831,185.00	361,476,196.67
BANCO DE EXPORTACIÓN DE COREA			28,115,000.00	28,115,000.00	0.00
		CREACION DE CAPACIDADES TECNICAS METODOLOGICAS EN CE	28,115,000.00	28,115,000.00	0.00
BANCO INTERAMERICANO DE DESARROLLO -BID-			1,670,612,253.00	1,670,612,253.00	132,708,850.25
		Actividades Centrales	3,235,492.00	3,235,492.00	0.00
		Atención Integral a Menores de 6 Años (PAININ FASE III)	71,545,000.00	71,545,000.00	14,433,750.16
		Bono Productivo Alimentario	168,981,780.00	168,981,780.00	241,420.29
		CONSTRUCCION DE PUESTOS FRONTERIZOS (BID-SF-1702/NI)	7,028,829.00	7,028,829.00	0.00
		CONSTRUCCION DE VIVIENDAS NUEVAS BAJO LA MODALIDAD DE	36,097,373.00	36,097,373.00	237,720.00
		CONSTRUCCION DE VIVIENDAS NUEVAS BAJO LA MODALIDAD DE	13,682,625.00	13,682,625.00	6,861,675.40
		CONSTRUCCION DEL AERODROMO SAN JUAN DE NICARAGUA (B)	74,180,028.00	74,180,028.00	0.00
		CONSTRUCCION Y REHABILITACIÓN DE LABORATORIOS	23,041,000.00	23,041,000.00	2,639,867.88
		CONSTRUCCIONES DE DELEGACIONES	32,035,717.00	32,035,717.00	1,085,439.40
		CONSTRUCCIÓN HOSPITALES PRIMARIOS	132,657,161.00	132,657,161.00	13,315,666.70
		Calidad de los Servicios y Productos Turisticos	9,739,000.00	9,739,000.00	0.00
		Componente de Comunicación Social (1590-SF-NI)	4,079,255.00	3,940,195.00	722,929.02
		Componente de Prevención Social de la Violencia Juvenil (SPN) (1590-	2,250,000.00	2,250,000.00	0.00
		Construcción del Complejo Judicial de Managua	45,000,000.00	45,000,000.00	0.00
		Dirección y Coordinación Técnica Local	9,597,105.00	9,597,105.00	86,309.01
		Diseño e Implementación de un Sistema Informatizado de Gestón de Re	15,472,000.00	15,472,000.00	0.00
		Elegibilidad de Proyectos de Viviendas	966,900.00	966,900.00	0.00
		FORTALECIMIENTO A LA PREINVERSION ENACAL (BID 1545/SF-NI)	17,000,000.00	17,000,000.00	6,225,618.66
		FORTALECIMIENTO A LA PREINVERSION MINISTERIO ENERGIA Y	4,500,000.00	4,500,000.00	0.00
		FORTALECIMIENTO A LA PREINVERSIÓN MTI (BID-1545/SF-NI)	12,243,000.00	12,243,000.00	0.00
		Financiamiento con líneas de créditos a entidades financieras	1,916,020.00	1,916,020.00	0.00
		Fomento de la Agroindustria	11,445,370.00	11,445,370.00	66,781.82
		Fortalecimiento Institucional	17,787,095.00	17,787,095.00	617,045.50
		Fortalecimiento del Sistema Nacional de Inversión Pública (SINIP)	1,562,000.00	1,562,000.00	1,245,342.91
		Gestión Técnica Administrativa Hospitalaria	4,032,391.00	4,032,391.00	0.00
		INSTALACIONES INTERNAS EN BARRIOS DESPROTEGIDOS	32,455,416.00	32,455,416.00	1,363,146.51
		MANTENIMIENTO SAN ISIDRO - MALPAISILLO(BID-1599/SF-NI)	5,000,000.00	5,000,000.00	1,789,914.17
		MEJORAMIENTO DE LA INFRAESTRUCTURA TURISTICA EN RIO SA	6,390,000.00	6,390,000.00	0.00
		MEJORAMIENTO DE VIVIENDAS BAJO LA MODALIDAD DE SUBSIDI	25,764,102.00	25,764,102.00	420,924.00
		MEJORAMIENTO DE VIVIENDAS BAJO LA MODALIDAD DE SUBSIDI	6,066,900.00	6,066,900.00	504,184.00
		MEJORAMIENTO DEL SISTEMA DE ABASTECIMIENTO DE AGUA PC	2,853,889.00	2,853,889.00	0.00
		MEJORAMIENTO MIPYMES TURISTICAS EN RIO SAN JUAN (BID-SF	1,593,292.00	1,593,292.00	0.00
		PAVIMENTACIÓN CARRETERA ACOYAPA - SAN CARLOS (BID 1796	353,698,599.00	353,698,599.00	17,483,111.41
		PROGRAMA DE MODERNIZACIÓN DE LA C.G.R (No. 1100/SF-NI)	8,560,000.00	8,560,000.00	895,691.52
		PROYECTO DE INFRAESTRUCTURA EN EDUCACION	11,314,500.00	11,314,500.00	4,253,495.00
		PROYECTO DE INFRAESTRUCTURA EN OBRAS Y SERVICIOS COM	3,437,000.00	3,437,000.00	665,350.00
		PROYECTO DE INFRAESTRUCTURA EN TRANSPORTE VIAL	39,219,400.00	39,219,400.00	10,031,518.00
		PROYECTO DE INFRAESTRUCTURA EN AGUA Y SANEAMIENTO RI	46,895,100.00	46,895,100.00	11,749,452.00
		PROYECTO DE INFRAESTRUCTURA EN SALUD	415,800.00	415,800.00	0.00
		Planificación y seguimiento de desarrollo urbanísticos	1,177,400.00	1,177,400.00	0.00
		Prevención de la Violencia en las Comunidades Escolares/Seguridad Ci	7,464,532.00	7,464,532.00	291,866.61

FILTRADO POR :

PARAMETROS ESPECIALES: Mes Inicial (MM)=1 / Mes Final (MM)=3

PRODUCCION 2010

Cuadro No. 24

SUBSISTEMA : SIEP
 APLICACION : SIEP
 ENTIDAD : DGP
 USUARIO : DGP027

PRODUCCION 2010
 MINISTERIO DE HACIENDA Y CREDITO PUBLICO
 EJECUCION DE PRESTAMOS Y DONACIONES EXTERNAS POR ORIGEN

PAGINA: 2 de 12
 FECHA: 08/04/2010
 HORA: 08:31:47 AM
 REPORTE: PRPSIEP126C

DE: ENERO A: MARZO

FUENTE	ORG.	PROYECTO/ACTIVIDAD	PRESUPUESTO INICIAL	PRESUPUESTO ACTUALIZADO	DEVENGADO ACUMULADO
PRESTAMOS			3,298,831,185.00	3,298,831,185.00	361,476,196.67
BANCO INTERAMERICANO DE DESARROLLO -BID-			1,670,612,253.00	1,670,612,253.00	132,708,850.25
		Prevención y Atención a la Violencia Intrafamiliar contra la Mujer - INIM	1,125,000.00	1,264,060.00	144,355.45
		Programa Atención Integral a Niños/as Adolescentes en alto riesgo (PA	2,700,000.00	2,700,000.00	61,242.32
		Programa de Apoyo a la Secretaria Técnica de la Presidencia (SEPRES	6,500,000.00	6,500,000.00	1,034,831.85
		Programa de Seguridad Ciudadana (Fortalecimiento Institucional DGC	2,637,272.00	2,637,272.00	655,175.29
		Proyecto de Prevención y Atención a la Violencia Juvenil (1590-SF-NI	2,700,000.00	2,700,000.00	557,208.32
		REEMPLAZO Y CONSTRUCCION DE EMBARCADEROS (BID-SF-17	15,775,962.00	15,775,962.00	0.00
		REFUERZO Y MEJORAMIENTO DE LA CARRETERA PAVIMENTADA	18,000,000.00	18,000,000.00	0.00
		REHABILITACION DELEGACIONES DE MIFAMILIA	2,146,676.00	2,146,676.00	407,991.71
		REHABILITACION Y MEJORAMIENTO DE LA CARRETERA EL CONG	45,651,000.00	45,651,000.00	0.00
		REHABILITACION Y MEJORAMIENTO DE LA CARRETERA EL VIEJO	90,621,000.00	90,621,000.00	0.00
		REHABILITACIÓN DE CAMINOS RURALES PRODUCTIVOS DE ACCI	62,447,000.00	62,447,000.00	11,204,006.28
		REHABILITACIÓN HOSPITAL ASUNCIÓN DE JUIGALPA	18,555,948.00	18,555,948.00	1,338,817.03
		REVESTIMIENTO GRANULAR CUYALÍ- LA COLONIA- ABISINIA; EM	7,500,000.00	7,500,000.00	358,063.93
		REVESTIMIENTO GRANULAR DE CARRETERA LAS CRUCES - SAN	8,000,000.00	8,000,000.00	6,913,517.69
		Reducción de la Violencia (Policía Nacional) (1590-SF-NI)	1,652,049.00	1,652,049.00	69,617.92
		Reintegración Social de Miembros de Pandillas (1590-SF-NI)	9,000,000.00	9,000,000.00	14,940.00
		SERVICIO DE LA DEUDA PUBLICA EXTERNA	52,868,000.00	52,868,000.00	7,634,513.97
		Seguimiento Evaluación Impacto del PNDH (INIDE)	1,700,000.00	1,700,000.00	726,128.35
		Servicios Administrativos Financieros Proyectos BID	12,537,380.00	12,537,380.00	0.00
		Servicios de sanidad agropecuaria (PASSAF-BID)	17,700,507.00	17,700,507.00	1,085,365.31
		Sistema Gestión de Gobierno (SICOGG)	3,500,000.00	3,500,000.00	949,209.62
		Transferencia al FISE	8,900,000.00	8,900,000.00	1,266,666.00
		UNIDAD DE COORDINACIÓN PROGRAMA DE APOYO AL PND (BID	6,013,388.00	6,013,388.00	1,058,979.24
BANCO MUNDIAL			713,497,875.00	713,497,875.00	125,765,381.88
		ADOQUINADO DE CAMINOS (BM CR-4185-NI)	267,795,000.00	267,795,000.00	77,125,858.37
		Ampliación del Acceso a los Servicios Financieros	4,137,561.00	4,137,561.00	735,163.13
		Apoyo a la SE SINAPRED	2,748,174.00	2,748,174.00	658,915.89
		CONSTRUCCIÓN DEL EDIFICIO DE LA DIRECCIÓN NACIONAL DE F	4,649,000.00	4,649,000.00	763,896.53
		Coordinación Sectorial	3,372,068.00	3,372,068.00	761,713.42
		Desarrollo de la Micro y Mediana Empresa/Préstamo 4468-NI	71,675,912.00	71,675,912.00	1,275,108.59
		Diseño de participación comunitaria en sitios (PERZA-BM)	500,000.00	500,000.00	381,258.61
		Fomento y Conservación Forestal	72,000.00	72,000.00	0.00
		Fortalecimiento Institucional	3,555,300.00	3,555,300.00	278,215.45
		Fortalecimiento Institucional de la Financiera Nicaragüense de Inversio	10,584,439.00	10,584,439.00	1,253,427.90
		Gobernabilidad y Desarrollo Sostenible	13,824,000.00	13,824,000.00	0.00
		Innovación del Manejo Integrado de Cultivos (MIC)	154,798.00	154,798.00	34,400.00
		Innovación en Ganadería	144,800.00	144,800.00	32,178.00
		Instituto Nacional Forestal (INAFOR)	3,053,608.00	3,053,608.00	0.00
		Instituto Nicaragüense de Tecnología Agropecuaria (INTA)	15,081,476.00	15,081,476.00	4,058,212.67
		MANTENIMIENTO RUTINARIO FOMAV (MICROEMPRESAS) (BM-CR	25,610,000.00	25,610,000.00	11,847,494.99
		Mejoramiento de Capacidad Productiva (Atención a Afectados del Hurac	63,826.00	63,826.00	0.00
		Microfinanzas (PERZA -BM)	639,612.00	832,023.00	798,000.84
		Modelo de Gestión Financiera	14,980,000.00	14,980,000.00	0.00

FILTRADO POR :

PARAMETROS ESPECIALES: Mes Inicial (MM)=1 / Mes Final (MM)=3

PRODUCCION 2010

Cuadro No. 24

SUBSISTEMA : SIEP
 APLICACION : SIEP
 ENTIDAD : DGP
 USUARIO : DGP027

PRODUCCION 2010
 MINISTERIO DE HACIENDA Y CREDITO PUBLICO
 EJECUCION DE PRESTAMOS Y DONACIONES EXTERNAS POR ORIGEN

PAGINA: 3 de 12
 FECHA: 08/04/2010
 HORA: 08:31:47 AM
 REPORTE: PRPSIEP126C

DE: ENERO A: MARZO

FUENTE	ORG.	PROYECTO/ACTIVIDAD	PRESUPUESTO INICIAL	PRESUPUESTO ACTUALIZADO	DEVENGADO ACUMULADO
PRESTAMOS			3,298,831,185.00	3,298,831,185.00	361,476,196.67
BANCO MUNDIAL			713,497,875.00	713,497,875.00	125,765,381.88
		PROYECTO DE ELECTRIFICACIÓN RURAL PARA ZONAS AISLADAS	31,931,471.00	31,931,471.00	406,866.97
		Políticas energéticas (PERZA -BM)	6,346,273.00	6,153,862.00	0.00
		Producción de Semilla Básica y Registrada	147,601.00	147,601.00	49,200.33
		RECONSTRUCCION DE PEQUEÑAS INFRAESTRUCTURAS	2,563,680.00	2,563,680.00	0.00
		RECONSTRUCCION DE VIVIENDAS E INFRAESTRUCTURA SOCIA	45,771,000.00	45,771,000.00	0.00
		REFORZAMIENTO CARRETERA NAGAROTE - IZAPA (BM CR-4185-	20,000,000.00	20,000,000.00	0.00
		REHABILITACION PLANTA PROCESADORA DE PESCADO	726,320.00	726,320.00	0.00
		REHABILITACIÓN DE INFRAESTRUCTURA Y EQUIPAMIENTO DE C	4,435,088.00	4,435,088.00	0.00
		REHABILITACIÓN DEL HOSPITAL SAN JUAN DE DIOS DE ESTELÍ	4,120,000.00	4,120,000.00	1,850,000.00
		Regulación del Manejo del Recurso Forestal	1,709,392.00	1,709,392.00	0.00
		Regulación y Supervisión de Microfinanzas e Información Créditicia (BM	4,449,490.00	4,449,490.00	74,350.50
		Servicio Administrativo Financiero Proyectos Banco Mundial	4,133,120.00	4,133,120.00	1,474,424.69
		Servicios Financieros	2,015,751.00	2,015,751.00	292,583.94
		Servicios Fortalecimiento Institucional para la Gestión del MINED (PASE	109,738,000.00	109,738,000.00	570,590.26
		Servicios de desarrollo empresarial (PERZA - BM)	601,115.00	601,115.00	65,945.80
		Transferencia al Ordenamiento de la Propiedad	32,168,000.00	32,168,000.00	20,977,575.00
FONDO INTERNACIONAL DE DESARROLLO AGRÍCOLA -FIDA-			129,381,945.00	129,381,945.00	7,551,455.51
		Actividades Centrales	33,945,188.00	33,945,188.00	2,818,133.51
		Fomento de la Mipymes	81,531,112.00	81,531,112.00	4,733,322.00
		Transferencias de tecnologías - FIDA	13,905,645.00	13,905,645.00	0.00
THE OPEP FUND FOR INTERNATIONAL DEVELOPMENT			67,301,400.00	67,301,400.00	4,102,366.00
		Fortalecimiento de Capacidades Municipales	1,089,200.00	1,089,200.00	71,500.00
		PAVIMENTACIÓN CARRETERA ACOYAPA - SAN CARLOS (BID 1796	56,000,000.00	56,000,000.00	0.00
		PROYECTO DE INFRAESTRUCTURA EN EDUCACION	465,400.00	465,400.00	390,718.00
		PROYECTO DE INFRAESTRUCTURA EN OBRAS Y SERVICIOS COM	669,100.00	669,100.00	0.00
		PROYECTO DE INFRAESTRUCTURA EN TRANSPORTE VIAL	3,398,700.00	3,398,700.00	2,352,982.00
		PROYECTO DE INFRAESTRUCTURA EN AGUA Y SANEAMIENTO RI	2,756,400.00	2,756,400.00	496,900.00
		PROYECTO DE INFRAESTRUCTURA EN SALUD	423,600.00	423,600.00	423,600.00
		Transferencia al FISE	2,499,000.00	2,499,000.00	366,666.00
FONDO DE DESARROLLO NÓRDICO			28,804,000.00	28,804,000.00	7,818,552.24
		Transferencia al Ordenamiento de la Propiedad	28,804,000.00	28,804,000.00	7,818,552.24
BANCO CENTROAMERICANO DE INTEGRACIÓN ECONÓMICA -BCIE-			650,912,712.00	650,912,712.00	76,235,134.89
		Atención Integral a Menores de 6 Años (PAININ FASE III)	24,207,081.00	24,207,081.00	0.00
		ELECTIFICACIÓN RURAL PARA ZONAS PRODUCTIVAS AREA CONI	1,273,113.00	1,273,113.00	0.00
		Fomento de la Mipymes	39,615,518.00	39,615,518.00	0.00
		MEJORAMIENTO PUNTUAL SOBRE LA CARRETERA RIO BLANCO -	39,700,000.00	39,700,000.00	0.00
		MEJORAMIENTO RED RELEVANTE DE CAMINOS ALIMENTADORES	153,691,000.00	153,691,000.00	5,552,329.16
		REHABILITACIÓN DE LA CARRETERA SAN RAMÓN - MUY MUY (BC	192,489,500.00	192,489,500.00	13,853,108.67
		REHABILITACIÓN Y MEJORAMIENTO DE CARRETERA MATAGALPA	199,936,500.00	199,936,500.00	56,829,697.06
KREDITANSTALT FUR WIEDERAUFBAU			4,866,000.00	4,866,000.00	1,954,455.90
		PROYECTO DE INFRAESTRUCTURA EN EDUCACION	107,800.00	107,800.00	107,800.00
		PROYECTO DE INFRAESTRUCTURA EN TRANSPORTE VIAL	2,656,200.00	2,656,200.00	717,032.00

FILTRADO POR :

PARAMETROS ESPECIALES: Mes Inicial (MM)=1 / Mes Final (MM)=3

PRODUCCION 2010

Cuadro No. 24

SUBSISTEMA : SIEP
 APLICACION : SIEP
 ENTIDAD : DGP
 USUARIO : DGP027

PRODUCCION 2010
 MINISTERIO DE HACIENDA Y CREDITO PUBLICO
 EJECUCION DE PRESTAMOS Y DONACIONES EXTERNAS POR ORIGEN

PAGINA: 4 de 12
 FECHA: 08/04/2010
 HORA: 08:31:47 AM
 REPORTE: PRPSIEP126C

DE: ENERO A: MARZO

FUENTE	ORG.	PROYECTO/ACTIVIDAD	PRESUPUESTO INICIAL	PRESUPUESTO ACTUALIZADO	DEVENGADO ACUMULADO
PRESTAMOS			3,298,831,185.00	3,298,831,185.00	361,476,196.67
KREDITANSTALT FUR WIEDERAUFBAU			4,866,000.00	4,866,000.00	1,954,455.90
		PROYECTO DE INFRAESTRUCTURA EN AGUA Y SANEAMIENTO RI	2,102,000.00	2,102,000.00	1,129,623.90
INTERNATIONAL COOPERATION DEVELOPMENT -ICDF-			5,340,000.00	5,340,000.00	5,340,000.00
		Fomento de la Agroindustria	5,340,000.00	5,340,000.00	5,340,000.00
DONACIONES			3,436,546,117.00	3,436,546,117.00	290,770,425.01
ACSUR LAS SEGOVIAS			1,628,800.00	1,628,800.00	0.00
		Defensa Civil	1,628,800.00	1,628,800.00	0.00
PROGRAMA DE LAS NACIONES UNIDAS PARA EL DESARROLLO -PNUD-			10,905,627.00	10,905,627.00	224,967.48
		DESARROLLO DE LA HIDROELECTRICIDAD A PEQUEÑA ESCALA F	9,124,027.00	9,124,027.00	0.00
		Democracia Directa	983,527.00	983,527.00	0.00
		Descentralización	41,800.00	41,800.00	0.00
		Eficiencia energética para los sectores industrial y comercial	500,000.00	500,000.00	224,967.48
		Fortalecimiento Municipal	256,273.00	256,273.00	0.00
ORGANIZACIÓN DE ESTADOS AMERICANOS -OEA-			600,785.00	600,785.00	0.00
		Fomento al Desarrollo Tecnológico de la Mipymes en Nicaragua	600,785.00	600,785.00	0.00
BANCO INTERAMERICANO DE DESARROLLO -BID-			108,326,513.00	109,548,649.07	11,917,649.14
		APOYO A LA PREPARACIÓN DEL PROGRAMA DE INVERSIONES P/	2,088,169.00	3,310,305.07	1,218,575.07
		Apoyo a la Implementación del Plan Nacional de Desarrollo Humano	4,820,000.00	4,820,000.00	0.00
		Apoyo al Programa Gestión Fiscal y Reforma del Gasto Social II - BID	2,799,884.00	2,799,884.00	209,916.00
		Apoyo al Programa Gestión Fiscal y Reforma del Gasto Social II - ATN/	6,501,566.00	6,501,566.00	0.00
		Calidad de los Servicios y Productos Turísticos	21,514,000.00	21,514,000.00	0.00
		Desarrollo de la eficiencia energética en Nicaragua - ATN/JF-9884-NI	2,354,697.00	2,354,697.00	1,505,200.20
		Dirección y Coordinación, Servicio de Auditoría Externa Sectorial y Regi	802,000.00	802,000.00	397,922.93
		Estudios Económicos	5,202,490.00	5,202,490.00	1,154,679.26
		Fortalecimiento Institucional	2,697,350.00	2,697,350.00	308,018.21
		Fortalecimiento Institucional MHCP (ATN/SF 10698-NI)	9,482,000.00	9,482,000.00	251,150.59
		Fortalecimiento Institucional para la Ejecución de la Inversión Pública - F	4,061,911.00	4,061,911.00	0.00
		Fortalecimiento a las Estadísticas de las Finanzas Públicas / NI-T1100	3,209,078.00	3,209,078.00	0.00
		Fortalecimiento del Sistema Nacional de Planificación	6,544,704.00	6,544,704.00	0.00
		PROGRAMA DE INVERSIONES EN AGUA POTABLE Y SANEAMIEN	2,776,280.00	2,776,280.00	0.00
		Política Tributaria	3,096,310.00	3,096,310.00	280,617.06
		Prodev	14,073,000.00	14,073,000.00	1,443,495.49
		SERVICIO DE LA DEUDA PUBLICA EXTERNA	10,436,000.00	10,436,000.00	3,121,376.37
		Servicios de Fortalecimiento Institucional	2,409,763.00	2,409,763.00	1,293,751.06
		Sistema Integrado de la Calidad (ATN/ME-8976-RG)	1,276,939.00	1,276,939.00	105,777.33
		Viabilidad de sistemas de generación eólica en pequeños sistemas elec	2,180,372.00	2,180,372.00	627,169.57
FONDO DE LAS NACIONES UNIDAS PARA LA NIÑEZ -UNICEF-			49,268,544.00	49,268,544.00	426,466.06
		Capacitación en Gestión de Riesgo (Educación de Calidad para Todos)	214,000.00	214,000.00	45,508.02
		Consejería Escolar (Educación de Calidad para Todos)	4,940,000.00	4,940,000.00	148,736.97
		Democracia Directa	1,320,781.00	1,320,781.00	0.00
		Dirección y Coordinación Servicios de Promotoria Social Solidaria y Cor	2,563,200.00	2,563,200.00	0.00
		Educación Extraedad (Educación de Calidad para Todos - UNICEF)	2,824,640.00	2,824,640.00	0.00

FILTRADO POR :

PARAMETROS ESPECIALES: Mes Inicial (MM)=1 / Mes Final (MM)=3

PRODUCCION 2010

Cuadro No. 24

SUBSISTEMA : SIEP
 APLICACION : SIEP
 ENTIDAD : DGP
 USUARIO : DGP027

PRODUCCION 2010
 MINISTERIO DE HACIENDA Y CREDITO PUBLICO
 EJECUCION DE PRESTAMOS Y DONACIONES EXTERNAS POR ORIGEN

PAGINA: 5 de 12
 FECHA: 08/04/2010
 HORA: 08:31:47 AM
 REPORTE: PRPSIEP126C

DE: ENERO A: MARZO

FUENTE	ORG.	PROYECTO/ACTIVIDAD	PRESUPUESTO INICIAL	PRESUPUESTO ACTUALIZADO	DEVENGADO ACUMULADO
DONACIONES			3,436,546,117.00	3,436,546,117.00	290,770,425.01
FONDO DE LAS NACIONES UNIDAS PARA LA NIÑEZ -UNICEF-			49,268,544.00	49,268,544.00	426,466.06
		Educación Inicial y Preescolar (Educación de Calidad para Todos - UNI	1,605,000.00	1,605,000.00	15,101.07
		Educación Multigrado (Educación de Calidad para Todos - UNICEF)	642,000.00	642,000.00	217,120.00
		Educación de Calidad para Todos (UNICEF) Proyecto Educación Básica	642,000.00	642,000.00	0.00
		Fortalecimiento Municipal	607,111.00	607,111.00	0.00
		PROYECTO DE INFRAESTRUCTURA EN AGUA Y SANEAMIENTO RI	12,813,600.00	12,813,600.00	0.00
		Programa de Cooperación Técnica y Financiera	10,649,998.00	10,649,998.00	0.00
		Seguimiento al Sistema Penal de Adolescentes	802,946.00	802,946.00	0.00
		Seguridad Alimentaria Nutricional - No Regular (Educación de Calidad p	1,562,000.00	1,562,000.00	0.00
		Servicios de Control del Trabajo Infantil	595,668.00	595,668.00	0.00
		Servicios de Educación Especial	5,350,000.00	5,350,000.00	0.00
		Transferencia al FISE	2,135,600.00	2,135,600.00	0.00
PROGRAMA MUNDIAL DE ALIMENTOS -PMA-			80,873,432.00	80,873,432.00	0.00
		Apoyo a familias rurales en zonas afectadas por sequias e inundaciones	14,766,405.00	14,766,405.00	0.00
		Seguridad Alimentaria Nutricional - No Regular (Educación de Calidad p	7,932,834.00	7,932,834.00	0.00
		Seguridad Alimentaria Nutricional - Regular (Educación de Calidad para	58,174,193.00	58,174,193.00	0.00
BANCO MUNDIAL			650,422,800.00	650,422,800.00	21,579,262.29
		Asistencia tecnica subproyectos de electricidad y sistemas solares (PEF	16,308,504.00	16,308,504.00	1,953,093.42
		Atención para la Protección y Prevención de la Salud	55,573,786.00	55,573,786.00	0.00
		Campañas de Promoción y Educación en Salud	13,910,093.00	13,910,093.00	0.00
		Coordinación y Apoyo al Subsistema de Educación Autónoma Regional	7,269,259.00	17,444,711.00	0.00
		Dirección y Coordinación de Función Pública	0.00	237,191.95	234,593.05
		Dirección y Coordinación de Servicios Tecnológicos	3,523,740.00	3,942,838.45	3,314,381.62
		Dirección y Coordinación del Programa Agroalimentario de Semilla	9,882,487.00	9,882,487.00	0.00
		Diseño de participación comunitaria en sitios (PERZA-BM)	1,670,466.00	1,670,466.00	133,796.50
		Fortalecimiento de Capacidades Municipales	7,733,900.00	7,733,900.00	546,100.00
		MEJORAMIENTO Y AMPLIACION DE LOS SERVICIOS DE AGUA PO	130,538,442.00	130,538,442.00	1,656,197.00
		Modernización y Armonización del Derecho Mercantil en Nicaragua	2,745,146.00	2,745,146.00	48,177.42
		Normación de Currículo	0.00	161,559.00	0.00
		PROYECTO DE ELECTRIFICACIÓN RURAL PARA ZONAS AISLADA	1,433,903.00	1,433,903.00	298,519.72
		PROYECTO DE INFRAESTRUCTURA EN AGUA Y SANEAMIENTO RI	153,679,200.00	153,679,200.00	0.00
		Políticas energéticas (PERZA -BM)	3,245,472.00	3,245,472.00	0.00
		Preparación Segunda Asistencia Técnica Sector Público - BM - TF - 93	3,173,502.00	2,649,737.51	703,400.30
		Preparación Segunda Asistencia Técnica Sector Público - BM- TF - 93	2,883,958.00	2,863,006.12	1,689,890.04
		Preparación Segunda Asistencia Técnica Sector Público No. TF 93095 /	341,696.00	341,696.00	0.00
		Preparación Segunda Asistencia Técnica Sector Público No. TF 93095 /	5,224,744.00	4,100,994.03	1,807,316.09
		Preparación Segunda Asistencia Técnica Sector Público No. TF 93095/	0.00	120,630.60	118,914.32
		Preparación Segunda Asistencia Técnica Sector Público No. TF-93095	1,067,800.00	987,868.48	402,929.28
		Preparación Segunda Asistencia Técnica Sector Público BM-TF- 93095	1,797,108.00	1,797,108.00	1,306,639.77
		Preparación de Segunda Asistencia Técnica Sector Público - BM-TF-9	896,952.00	896,952.00	419,937.36
		Preparación de Segunda Asistencia Técnica Sector Público - BM-TF-9	854,240.00	854,240.00	0.00
		SERVICIO DE LA DEUDA PUBLICA EXTERNA	7,000,000.00	7,000,000.00	4,304,301.63
		Seguridad Alimentaria Nutricional - Regular (Educación de Calidad para	2,224,518.00	2,224,518.00	0.00
		Servicios Financieros	0.00	971,476.86	971,149.77

FILTRADO POR :

PARAMETROS ESPECIALES: Mes Inicial (MM)=1 / Mes Final (MM)=3

PRODUCCION 2010

Cuadro No. 24

SUBSISTEMA : SIEP
 APLICACION : SIEP
 ENTIDAD : DGP
 USUARIO : DGP027

PRODUCCION 2010
 MINISTERIO DE HACIENDA Y CREDITO PUBLICO
 EJECUCION DE PRESTAMOS Y DONACIONES EXTERNAS POR ORIGEN

PAGINA: 6 de 12
 FECHA: 08/04/2010
 HORA: 08:31:47 AM
 REPORTE: PRPSIEP126C

DE: ENERO A: MARZO

FUENTE	ORG.	PROYECTO/ACTIVIDAD	PRESUPUESTO INICIAL	PRESUPUESTO ACTUALIZADO	DEVENGADO ACUMULADO
DONACIONES			3,436,546,117.00	3,436,546,117.00	290,770,425.01
BANCO MUNDIAL			650,422,800.00	650,422,800.00	21,579,262.29
		Servicios de Educación Primaria Regular	104,051,150.00	83,197,690.00	0.00
		Servicios de Planificación	0.00	10,516,442.00	94,725.00
		Servicios de Primaria No Regular	93,104,834.00	93,104,841.00	0.00
		Transferencia al FISE	20,287,900.00	20,287,900.00	1,575,200.00
UNIÓN EUROPEA			423,256,487.00	417,697,910.17	4,949,916.71
		Actividades Centrales	13,592,228.00	13,592,228.00	0.00
		Administrar la Reserva de la Biósfera Bosawas	2,000,000.00	2,000,000.00	0.00
		Apoyo a la Mejora del Clima de Negocios e Inversiones en Nicaragua	18,840,624.00	18,840,624.00	2,060,982.16
		Apoyo a la implementación de las condiciones de exportación de productos	6,954,777.00	6,954,777.00	2,847,659.36
		Asistencia técnica (Programa Eurosolar)	2,004,231.00	2,004,231.00	0.00
		Establecimiento y manejo forestal sostenible y comerc. de produt. para el	200,000.00	200,000.00	41,275.19
		Fomento de la Agroindustria	64,021,222.00	64,021,222.00	0.00
		Formación Continua a Docentes	4,437,000.00	4,437,000.00	0.00
		INSTALACIÓN DE SISTEMAS HÍBRIDOS EÓLICO - SOLAR (PROGR	9,983,800.00	4,425,223.17	0.00
		Instituto de Excelencia Académica Sandino (IDEAS)	17,028,753.00	17,028,753.00	0.00
		Mantenimiento y Reparación de Aulas	30,000,000.00	30,000,000.00	0.00
		Mejora del Sistema Prueba de ADN en el laboratorio del Instituto de Me	874,602.00	874,602.00	0.00
		PAVIMENTACIÓN DE CARRETERA GUAYACÁN-JINOTEGA (UE NIC	65,000,000.00	65,000,000.00	0.00
		Programa Integral de Nutrición Escolar (PINE-MINED)	124,113,333.00	124,113,333.00	0.00
		Programa Regional de Reducción Vulnerabilidad y Degradación Ambier	10,705,917.00	10,705,917.00	0.00
		Seguridad Alimentaria Nutricional - Regular (Educación de Calidad para	43,000,000.00	43,000,000.00	0.00
		Servicios de Educación Primaria Regular	10,500,000.00	10,500,000.00	0.00
ORGANIZACIÓN PANAMERICA DE LA SALUD -OPS-			21,300,113.00	21,300,113.00	0.00
		Programa de Cooperación Técnica y Financiera	21,300,113.00	21,300,113.00	0.00
FONDO INTERNACIONAL DE DESARROLLO AGRÍCOLA -FIDA-			48,686,397.00	48,686,397.00	0.00
		Actividades Centrales	8,926,907.00	8,926,907.00	0.00
		Fomento de la Agroindustria	1,094,440.00	1,094,440.00	0.00
		Fomento de la Mipymes	38,665,050.00	38,665,050.00	0.00
BANCO CENTROAMERICANO DE INTEGRACIÓN ECONÓMICA -BCIE-			40,713,390.00	40,713,390.00	31,305,807.63
		MEJORAMIENTO RED RELEVANTE DE CAMINOS ALIMENTADORES	30,000,000.00	30,000,000.00	29,614,022.95
		Negociaciones de Comercio Internacional	4,473,167.00	4,473,167.00	611,141.25
		Negociaciones entre Centroamerica y Unión Europea	6,240,223.00	6,240,223.00	1,080,643.43
FONDO DE NACIONES UNIDAS PARA EL DESARROLLO DE CAPITALIZACIÓ			3,909,467.00	3,909,467.00	0.00
		Democracia Directa	142,925.00	142,925.00	0.00
		Desarrollo Local	3,059,160.00	3,059,160.00	0.00
		Fortalecimiento Municipal	707,382.00	707,382.00	0.00
FONDO DE LAS NACIONES UNIDAS PARA LA POBLACIÓN			77,873,596.00	77,873,596.00	422,124.63
		Atención a la Violencia Intrafamiliar y Sexual	0.00	0.00	0.00
		Derechos Sexuales y Reproductivos en la Búsqueda de una Mejor Calic	1,712,000.00	1,712,000.00	0.00
		Educación de la Sexualidad y Promoción de la Salud	38,470,422.00	38,470,422.00	368,692.78
		Formación y Capacitación Policial	0.00	0.00	0.00
		Formación y Capacitación de Jóvenes	3,619,510.00	3,619,510.00	0.00

FILTRADO POR :

PARAMETROS ESPECIALES: Mes Inicial (MM)=1 / Mes Final (MM)=3

PRODUCCION 2010

Cuadro No. 24

SUBSISTEMA : SIEP
 APLICACION : SIEP
 ENTIDAD : DGP
 USUARIO : DGP027

PRODUCCION 2010
 MINISTERIO DE HACIENDA Y CREDITO PUBLICO
 EJECUCION DE PRESTAMOS Y DONACIONES EXTERNAS POR ORIGEN

PAGINA: 7 de 12
 FECHA: 08/04/2010
 HORA: 08:31:47 AM
 REPORTE: PRPSIEP126C

DE: ENERO A: MARZO

FUENTE	ORG.	PROYECTO/ACTIVIDAD	PRESUPUESTO INICIAL	PRESUPUESTO ACTUALIZADO	DEVENGADO ACUMULADO
DONACIONES			3,436,546,117.00	3,436,546,117.00	290,770,425.01
FONDO DE LAS NACIONES UNIDAS PARA LA POBLACIÓN			77,873,596.00	77,873,596.00	422,124.63
		Fortalecimiento del Área de Genero de la PDDH	428,016.00	428,016.00	0.00
		Modernización del Sistema Estadístico Nacional	5,766,000.00	5,766,000.00	0.00
		Ordenamiento Territorial de Cuencas	534,000.00	534,000.00	0.00
		Programa de Cooperación Técnica y Financiera	25,417,650.00	25,417,650.00	53,431.85
		Servicio de apoyo a la Gestión	1,497,998.00	1,497,998.00	0.00
		Servicios Administrativos Financieros	428,000.00	428,000.00	0.00
FONDO MUNDIAL PARA EL MEDIO AMBIENTE			34,484,767.00	34,484,767.00	4,972,349.11
		Emitir instrumentos de regulación y control ambiental	600,000.00	600,000.00	0.00
		Incorporación de los Acuerdos Multilaterales Ambientales en la Legislac	1,500,000.00	1,500,000.00	0.00
		Manejo Sostenible de la Tierra en Áreas Degradadas Propensas a Sequ	4,208,322.00	4,208,322.00	796,474.98
		Proyecto Fortalecimiento y Sostenibilidad del Sistema de Área Protegida	4,420,000.00	4,420,000.00	551,127.05
		Reducción de Escurrimiento de Plaguicidas al mar Caribe	700,000.00	700,000.00	0.00
		Reserva de la Biósfera Transfronteriza Corazón del Corredor Biológico (22,356,445.00	22,356,445.00	3,624,747.08
		Tamaño Mediano (MSP) para Manejo y Control de Contaminantes (COF	700,000.00	700,000.00	0.00
FONDO COMÚN DE PRODUCTOS BÁSICOS			2,497,270.00	2,497,270.00	86,046.19
		Rehabilitación del Sector Cafetalero en Nicaragua	2,497,270.00	2,497,270.00	86,046.19
FONDO ORGANIZACIÓN ESTADOS IBEROAMERICANOS / MEC ESPAÑA (OE			54,027,589.00	54,027,589.00	1,028,895.84
		Alfabetización y Educación Básica de Jóvenes y Adultos (PAEBANIC F/	27,820,000.00	27,820,000.00	0.00
		Alfabetización, Educación Básica y Habilitación Laboral (OEI/Generaliat	19,474,000.00	19,474,000.00	1,028,895.84
		Capacitación y Fortalecimiento Institucional para la Educación Especial	1,548,000.00	1,548,000.00	0.00
		Habilitación Laboral	2,704,101.00	2,704,101.00	0.00
		Servicios de Educación Preescolar Regular	714,993.00	714,993.00	0.00
		Servicios de Educación Secundaria Regular	1,613,559.00	1,613,559.00	0.00
		Servicios de Tecnología Educativa	152,936.00	152,936.00	0.00
COMITE SUIZO			2,496,900.00	2,496,900.00	0.00
		Dirección y Coordinación	2,496,900.00	2,496,900.00	0.00
ASDI - SUECIA			55,438,745.00	55,416,745.00	3,683,546.91
		Administración de Recursos Humanos	0.00	81,535.07	81,535.07
		Administración de los Recursos Financieros	0.00	23,000.00	0.00
		Ampliación y Fortalecimiento Institucional	38,318,745.00	34,818,038.66	427,880.10
		Asesoramiento Jurídico	0.00	136,423.44	136,423.44
		Atención Informática e Interconexión	0.00	27,900.00	16,740.00
		Atención a Grupos Juveniles y Sociales	0.00	1,628,964.82	1,628,964.82
		Atención a la Violencia Intrafamiliar y Sexual	0.00	315,847.68	215,847.68
		Control y Supervisión de Armas y Municiones	0.00	25,726.00	25,726.00
		Difusión de Información de la Labor Policial	0.00	98,653.28	98,653.28
		Dirección y Coordinación de Policía Nacional	0.00	21,000.35	16,000.00
		Estudio y Formulación de Proyectos	0.00	209,488.73	188,789.55
		Fondo de Desarrollo Agropecuario (FONDEAGRO)	17,120,000.00	17,120,000.00	0.00
		Formación y Capacitación Policial	0.00	381,340.36	377,040.36
		Formulación de Políticas con Perspectivas de Género en el Trabajo Poli	0.00	82,060.00	77,860.00
		Logística y Mantenimiento de Equipos y Locales	0.00	46,496.46	46,496.46

FILTRADO POR :

PARAMETROS ESPECIALES: Mes Inicial (MM)=1 / Mes Final (MM)=3

PRODUCCION 2010

Cuadro No. 24

SUBSISTEMA : SIEP
 APLICACION : SIEP
 ENTIDAD : DGP
 USUARIO : DGP027

PRODUCCION 2010
 MINISTERIO DE HACIENDA Y CREDITO PUBLICO
 EJECUCION DE PRESTAMOS Y DONACIONES EXTERNAS POR ORIGEN

PAGINA: 8 de 12
 FECHA: 08/04/2010
 HORA: 08:31:47 AM
 REPORTE: PRPSIEP126C

DE: ENERO A: MARZO

FUENTE	ORG.	PROYECTO/ACTIVIDAD	PRESUPUESTO INICIAL	PRESUPUESTO ACTUALIZADO	DEVENGADO ACUMULADO
DONACIONES			3,436,546,117.00	3,436,546,117.00	290,770,425.01
ASDI - SUECIA			55,438,745.00	55,416,745.00	3,683,546.91
		Supervisión de la Actuación Policial e Investigación de Denuncia a Func	0.00	138,200.00	138,200.00
		Vigilancia y Desarrollo Comunitario	0.00	262,070.15	207,390.15
KREDITANSTALT FUR WIEDERAUFBAU			48,614,000.00	48,614,000.00	698,127.00
		Fortalecimiento de Capacidades Municipales	15,783,900.00	15,783,900.00	670,586.00
		PROYECTO DE INFRAESTRUCTURA EN EDUCACION	6,767,600.00	6,767,600.00	0.00
		PROYECTO DE INFRAESTRUCTURA EN OBRAS Y SERVICIOS COM	2,511,600.00	2,511,600.00	0.00
		PROYECTO DE INFRAESTRUCTURA EN PROTECCION, ASISTENC	1,255,800.00	1,255,800.00	0.00
		PROYECTO DE INFRAESTRUCTURA EN TRANSPORTE VIAL	4,341,800.00	4,341,800.00	0.00
		PROYECTO DE INFRAESTRUCTURA EN AGUA Y SANEAMIENTO RI	11,003,400.00	11,003,400.00	0.00
		PROYECTO DE INFRAESTRUCTURA EN SALUD	3,767,300.00	3,767,300.00	0.00
		Transferencia al FISE	3,182,600.00	3,182,600.00	27,541.00
SAVE THE CHILDREN			8,475,750.00	8,475,750.00	0.00
		Defensa Civil	5,535,000.00	5,535,000.00	0.00
		Promoción y defensa del derecho de niños, niñas y adolescente en Nicar	1,605,000.00	1,605,000.00	0.00
		Redes Constructoras del Respeto a los Derechos Humanos	1,335,750.00	1,335,750.00	0.00
ACDI - CANADA			109,536,804.00	118,804,884.76	16,571,529.76
		ELECTRIFICACIÓN DE NICARAGUA (PELNICA)	52,258,103.00	52,258,103.00	4,032,493.61
		FONDO DE APOYO A REDES DE ORGANIZACIONES LOCALES ELE	13,939,904.00	23,207,984.76	8,423,646.54
		Innovación del Manejo Integrado de Cultivos (MIC)	5,815,542.00	5,815,542.00	878,097.40
		Innovación en Ganadería	5,760,242.00	5,760,242.00	878,097.40
		Instituto Nicaragüense de Tecnología Agropecuaria (INTA)	6,065,840.00	6,065,840.00	878,097.41
		PROYECTO DE INFRAESTRUCTURA EN AGUA Y SANEAMIENTO RI	13,821,700.00	13,821,700.00	0.00
		Producción de Semilla Básica y Registrada	5,859,240.00	5,859,240.00	878,097.40
		Proyecto Integral de Manejo de Cuencas Hidrográficas (PIMCHAS)	1,013,492.00	1,013,492.00	0.00
		Proyecto de Agua Potable y Saneamiento (PIMCHAS)	5,002,741.00	5,002,741.00	603,000.00
AGENCIA ESPAÑOLA DE COOPERACIÓN INTERNACIONAL - AECI -			92,054,240.00	92,054,240.00	0.00
		Acceso de las mujeres a la Justicia en Materia de Familia	5,472,142.00	5,472,142.00	0.00
		Apoyo a la Reforma del Código de Procedimiento Civil	1,912,787.00	1,912,787.00	0.00
		Dirección y Coordinación delegaciones de estrategias territoriales	27,680,637.00	27,680,637.00	0.00
		FORTEALECIMIENTO Y MODERNIZACION LABORATORIO CENTRAL	25,744,984.00	25,744,984.00	0.00
		Fortalecimiento y Modernización de Laboratorio Central de Criminalístic	3,035,488.00	3,035,488.00	0.00
		Programa de Cooperación Técnica y Financiera	23,871,336.00	23,871,336.00	0.00
		Servicio de apoyo a la Gestión	4,336,866.00	4,336,866.00	0.00
CARE INTERNACIONAL			9,796,045.00	9,796,045.00	0.00
		Actualización del Plan Regional para la Reducción de los Desastres-20	1,281,400.00	1,281,400.00	0.00
		Defensa Civil	3,070,200.00	3,070,200.00	0.00
		Gestión de Riesgo Ante Desastres en Localidades Aledañas a los Volca	5,444,445.00	5,444,445.00	0.00
COSUDE/SUIZA			83,160,409.00	83,160,409.00	962,150.39
		Creaciones de Capacidades Exportadoras en Pymes y Fortalecimiento :	2,940,274.00	2,940,274.00	0.00
		DESARROLLO DE LA HIDROELECTRICIDAD A PEQUEÑA ESCALA F	8,209,454.00	8,209,454.00	323,371.97
		Desarrollo Local	199,277.00	199,277.00	0.00
		FONDOS DE PREINVERSION PARA EL DESARROLLO LOCAL (PROI	441,523.00	441,523.00	0.00

FILTRADO POR :

PARAMETROS ESPECIALES: Mes Inicial (MM)=1 / Mes Final (MM)=3

PRODUCCION 2010

Cuadro No. 24

SUBSISTEMA : SIEP
 APLICACION : SIEP
 ENTIDAD : DGP
 USUARIO : DGP027

PRODUCCION 2010
 MINISTERIO DE HACIENDA Y CREDITO PUBLICO
 EJECUCION DE PRESTAMOS Y DONACIONES EXTERNAS POR ORIGEN

PAGINA: 9 de 12
 FECHA: 08/04/2010
 HORA: 08:31:47 AM
 REPORTE: PRPSIEP126C

DE: ENERO A: MARZO

FUENTE	ORG.	PROYECTO/ACTIVIDAD	PRESUPUESTO INICIAL	PRESUPUESTO ACTUALIZADO	DEVENGADO ACUMULADO
DONACIONES			3,436,546,117.00	3,436,546,117.00	290,770,425.01
COSUDE/SUIZA			83,160,409.00	83,160,409.00	962,150.39
		Fortalecimiento Municipal	14,186,924.00	14,186,924.00	0.00
		Fortalecimiento de Capacidades Municipales	3,009,000.00	3,009,000.00	100,000.00
		Mejoramiento de las Competencias para la Empleabilidad de Jovenes e	12,050,000.00	12,050,000.00	0.00
		PROYECTO DE INFRAESTRUCTURA EN AGUA Y SANEAMIENTO RI	23,008,300.00	23,008,300.00	0.00
		Promoción del Desarrollo de la PYME Rural	10,573,057.00	10,573,057.00	138,778.42
		Transferencia al FISE	8,542,600.00	8,542,600.00	400,000.00
FONDO MUNDIAL DE REHABILITACIÓN			108,740,840.00	108,740,840.00	1,855,602.88
		Nicaragua Polo de Prevención y Control de la Malaria en Mesoamérica	880,222.00	880,222.00	23,635.10
		Programa de Cooperación Técnica y Financiera	105,820,813.00	105,820,813.00	1,831,967.78
		Servicio de apoyo a la Gestión	2,039,805.00	2,039,805.00	0.00
ONE WORLD ACTION			556,507.00	556,507.00	0.00
		Promoción y defensa de los derechos humanos de personas con discap	556,507.00	556,507.00	0.00
GOBIERNO DE ESPAÑA			125,354,108.00	125,354,108.00	5,690,309.19
		CAPACITACION TECNICA DE LOS RECURSOS HUMANOS PARA EL	13,900,000.00	13,900,000.00	0.00
		Capacitación Técnica de los Recursos Humanos para el Desarrollo del	10,000,000.00	10,000,000.00	0.00
		DESARROLLO DE LA HIDROELECTRICIDAD A PEQUEÑA ESCALA F	5,000,000.00	5,000,000.00	0.00
		OPTIMIZACIÓN DE OPERACIONES DEL ACUEDUCTO Y CONSTRUCC	1,888,000.00	1,888,000.00	1,888,000.00
		REHABILITACIÓN Y EQUIPAMIENTO DE LOS INSTITUTOS MAESTR	6,000,001.00	6,000,001.00	3,802,309.19
		REHABILITACIÓN Y EQUIPAMIENTO DEL HOSPITAL INFANTIL MAN	38,209,380.00	38,209,380.00	0.00
		REHABILITACIÓN Y EQUIPAMIENTO DEL INSTITUTO NACIONAL JC	16,552,022.00	16,552,022.00	0.00
		REHABILITACIÓN Y EQUIPAMIENTO DEL INSTITUTO NACIONAL EL	18,761,412.00	18,761,412.00	0.00
		REHABILITACIÓN Y EQUIPAMIENTO DEL INSTITUTO NACIONAL RI	14,529,693.00	14,529,693.00	0.00
		Sistema de Inversión Pública	513,600.00	513,600.00	0.00
GOBIERNO DE ALEMANIA			3,554,000.00	3,554,000.00	0.00
		Prevención ante amenazas Hidrometereologicas y Geologicas	3,554,000.00	3,554,000.00	0.00
GOBIERNO DE HOLANDA			116,341,400.00	116,341,400.00	3,078,394.35
		Apoyo al Fortalecimiento de las Capacidades Institucionales del MIFIC y	24,834,811.00	24,834,811.00	3,078,394.35
		Coordinación de los Servicios Educativos Regulares	503,023.00	503,023.00	0.00
		Demarcación y Titulación de Territorios Indígenas del PRODEP	15,021,000.00	15,021,000.00	0.00
		Formación Continua a Docentes	61,471.00	61,471.00	0.00
		Formación Inicial a Docentes	52,402.00	52,402.00	0.00
		Seguridad Alimentaria Nutricional - Regular (Educación de Calidad para	60,826,388.00	60,826,388.00	0.00
		Servicios de Alfabetización	12,590,106.00	12,590,106.00	0.00
		Servicios de Educación Primaria Regular	2,440,949.00	2,440,949.00	0.00
		Servicios de Planificación	11,250.00	11,250.00	0.00
GOBIERNO DE JAPÓN			289,194,760.00	289,194,760.00	32,294,673.34
		CONSTRUCCION PUENTE SANTA FE	3,000,000.00	3,000,000.00	0.00
		Desarrollo de Capacidades para la Gestión de Riesgos de Desastres en	900,238.00	900,238.00	0.00
		FORTEALECIMIENTO A LA CAPACIDAD DE MANTENIMIENTO DE CAI	149,050,000.00	149,050,000.00	4,816,246.65
		Oficina Coordinadora de Japón	4,125,650.00	4,125,650.00	0.00
		REHABILITACIÓN Y EQUIPAMIENTO DE CENTROS ESCOLARES EN	122,118,872.00	122,118,872.00	17,478,426.69
		Servicios de Planificación	10,000,000.00	10,000,000.00	10,000,000.00

FILTRADO POR :

PARAMETROS ESPECIALES: Mes Inicial (MM)=1 / Mes Final (MM)=3

PRODUCCION 2010

Cuadro No. 24

SUBSISTEMA : SIEP
 APLICACION : SIEP
 ENTIDAD : DGP
 USUARIO : DGP027

PRODUCCION 2010
 MINISTERIO DE HACIENDA Y CREDITO PUBLICO
 EJECUCION DE PRESTAMOS Y DONACIONES EXTERNAS POR ORIGEN

PAGINA: 10 de 12
 FECHA: 08/04/2010
 HORA: 08:31:47 AM
 REPORTE: PRPSIEP126C

DE: ENERO A: MARZO

FUENTE	ORG.	PROYECTO/ACTIVIDAD	PRESUPUESTO INICIAL	PRESUPUESTO ACTUALIZADO	DEVENGADO ACUMULADO
DONACIONES			3,436,546,117.00	3,436,546,117.00	290,770,425.01
GOBIERNO DE FINLANDIA			66,245,373.00	66,245,373.00	24,514,512.19
		Actividades Centrales	6,179,865.00	6,179,865.00	2,999,300.00
		CONSTRUCCION DE OBRAS DE AGUA POTABLE Y SANEAMIENTO	50,220.00	50,220.00	0.00
		Fomento de la Mipymes	60,015,288.00	60,015,288.00	21,515,212.19
GOBIERNO DE DINAMARCA			63,319,001.00	63,341,001.00	19,520,462.82
		Administración de Recursos Humanos	0.00	87,637.99	87,637.99
		Apoyo al Sector Medio Ambiente de Nicaragua (PASMA II)	10,000,000.00	10,000,000.00	0.00
		Atención a la Violencia Intrafamiliar y Sexual	0.00	3,160,587.06	3,135,973.86
		Estudio y Formulación de Proyectos	0.00	63,172.92	27,106.68
		Fortalecimiento de la Atención Especializada a Víctimas de Delitos Violentos	14,980,000.00	11,668,602.03	0.00
		Gobernabilidad y Desarrollo Sostenible	3,732,000.00	3,732,000.00	0.00
		Logística y Mantenimiento de Equipos y Locales	0.00	22,000.00	0.00
		MEJORAMIENTO PUNTUAL EN LA INFRAESTRUCTURA SECUNDARIA	19,931,901.00	19,931,901.00	16,269,744.29
		Servicios Regionales	9,459,000.00	9,459,000.00	0.00
		Servicios de Desarrollo Institucional	5,216,100.00	5,216,100.00	0.00
GOBIERNO DE NORUEGA			36,173,187.00	36,173,187.00	3,528,028.91
		Apoyo a la Ética Pública (FASE III)	5,609,602.00	5,609,602.00	514,802.13
		Coordinación FAC (Fase III)	1,228,806.00	1,228,806.00	0.00
		Fomento, Desarrollo e Investigación Pesquera y Acuicola	3,269,680.00	3,269,680.00	1,174,487.79
		Fortalecimiento Unidad Especializada Anticorrupción y Crimen Organizado	9,892,492.00	9,892,492.00	0.00
		Fortalecimiento a la Operatividad y Especialización del Personal Policía	5,018,660.00	5,018,660.00	149,100.00
		Fortalecimiento de la Procuraduría General de la República (FASE III)	9,965,627.00	9,965,627.00	852,177.35
		Normación del Sector Pesquero y Acuicola	1,188,320.00	1,188,320.00	837,461.64
GOBIERNO DE TAIWÁN			19,074,000.00	19,074,000.00	5,263,519.80
		Administración y Finanzas	2,483,552.00	2,483,552.00	0.00
		CONSTRUCCIÓN Y EQUIPAMIENTO DE CENTROS DE DESARROLLO	9,078,000.00	9,078,000.00	5,263,519.80
		Dirección y Coordinación de Actividades Centrales	3,971,506.00	3,971,506.00	0.00
		Servicio Exterior	3,540,942.00	3,540,942.00	0.00
GOBIERNO DE LUXEMBURGO			60,331,246.00	60,331,246.00	0.00
		FORMACION PROFESIONAL EN ESPECIALIDADES DE ELECTRONICA	21,724,000.00	21,724,000.00	0.00
		Programa de Cooperación Técnica y Financiera	38,607,246.00	38,607,246.00	0.00
GOBIERNO DE SUIZA			898,800.00	898,800.00	0.00
		Servicios de Primaria No Regular	898,800.00	898,800.00	0.00
GOBIERNO DE AUSTRIA			21,252,653.00	21,252,653.00	38,912.54
		Bono Productivo Alimentario	14,552,555.00	14,552,555.00	0.00
		Desarrollo de sistemas agroforestales y silvopastoriles PADESAF-AUSTRIA	2,279,932.00	2,279,932.00	38,912.54
		Innovación del Manejo Integrado de Cultivos (MIC)	2,156,476.00	2,156,476.00	0.00
		Innovación en Ganadería	1,131,863.00	1,131,863.00	0.00
		Producción de Semilla Básica y Registrada	1,131,827.00	1,131,827.00	0.00
GOBIERNO DE CANADÁ			30,737,408.00	30,737,408.00	13,622,571.13
		CONSTRUCCION DE OBRAS DE AGUA POTABLE Y SANEAMIENTO	24,942,058.00	24,942,058.00	13,622,571.13
		Unidad Técnica de FAROL Canadá	5,795,350.00	5,795,350.00	0.00

FILTRADO POR :

PARAMETROS ESPECIALES: Mes Inicial (MM)=1 / Mes Final (MM)=3

PRODUCCION 2010

Cuadro No. 24

SUBSISTEMA : SIEP
 APLICACION : SIEP
 ENTIDAD : DGP
 USUARIO : DGP027

PRODUCCION 2010
 MINISTERIO DE HACIENDA Y CREDITO PUBLICO
 EJECUCION DE PRESTAMOS Y DONACIONES EXTERNAS POR ORIGEN

PAGINA: 11 de 12
 FECHA: 08/04/2010
 HORA: 08:31:47 AM
 REPORTE: PRPSIEP126C

DE: ENERO A: MARZO

FUENTE	ORG.	PROYECTO/ACTIVIDAD	PRESUPUESTO INICIAL	PRESUPUESTO ACTUALIZADO	DEVENGADO ACUMULADO
DONACIONES			3,436,546,117.00	3,436,546,117.00	290,770,425.01
GOBIERNO DE COREA DEL SUR			5,031,640.00	100,000.00	0.00
		PROYECTO PILOTO GENERACIÓN DE ENERGÍA ELÉCTRICA CON I	5,031,640.00	100,000.00	0.00
GOBIERNO DE SUECIA			12,933,202.00	12,933,202.00	3,125,397.59
		Centros Formadores del Personal de Salud	9,653,202.00	9,653,202.00	2,240,222.10
		Consejo Nicaragüense de Ciencia y Tecnología (CONICYT)	3,280,000.00	3,280,000.00	885,175.49
GOBIERNO DE ESTADOS UNIDOS DE AMÉRICA			35,151,454.00	35,151,454.00	2,829,008.40
		Buenas Prácticas de Agricultura y Trazabilidad	2,619,620.00	2,619,620.00	336,491.81
		Erradicación de la Mosca de la Fruta del Mediterraneo	1,272,000.00	1,272,000.00	182,285.01
		Erradicación de la Peste Porcina	3,455,606.00	3,455,606.00	0.00
		Generación, Gestión y Administración de Datos Espacio Temporales	427,000.00	427,000.00	71,180.00
		Prevención de Enfermedades Exóticas del Ganado	10,182,393.00	10,182,393.00	1,308,954.00
		Vigilancia y Campaña Fitosanitaria	6,378,090.00	6,378,090.00	913,481.15
		Vigilancia y Campañas Epidemiológicas	10,816,745.00	10,816,745.00	16,616.43
GOBIERNOS BILATERALES FONSAJUD			274,783,129.00	274,783,129.00	37,651,917.30
		Atención para la Protección y Prevención de la Salud	16,561,730.00	16,561,730.00	0.00
		Brigada Médica Cubana	20,000,000.00	20,000,000.00	5,484,405.40
		Brigada Médica Especializada	4,750,608.00	4,750,608.00	579,798.94
		Centro de Diagnóstico Nacional	4,700,000.00	4,700,000.00	0.00
		Coordinación Intra y Extra Sectorial	5,784,180.00	5,784,180.00	0.00
		Dirección y Coordinación Técnica Local	2,000,000.00	2,000,000.00	0.00
		Extensión de Cobertura	100,000,000.00	100,000,000.00	26,249,999.00
		Fortalecimiento Institucional	27,362,642.00	27,362,642.00	5,337,713.96
		Gestión Técnica Administrativa Hospitalaria	39,215,820.00	39,215,820.00	0.00
		Jornadas Populares de Salud	29,532,781.00	29,532,781.00	0.00
		Servicios de Atención Médicos y/o Quirúrgicos	20,000,002.00	20,000,002.00	0.00
		Vacunación Sistemática	4,875,366.00	4,875,366.00	0.00
GOBIERNOS BILATERALES FONDO COMÚN PRORURAL			128,227,961.00	128,227,961.00	36,604,120.67
		Actividades Centrales	24,293,455.00	24,293,455.00	0.00
		Coordinación Sectorial	296,525.00	296,525.00	0.00
		Coordinación y Servicios de Apoyo a la Sanidad Animal y Vegetal	700,000.00	357,043.00	210,642.30
		Detección de Residuos Contaminantes y Control de Plaguicidas	300,200.00	231,628.00	0.00
		Diagnóstico Veterinario en Laboratorios	300,000.00	300,000.00	10,000.00
		Dirección Superior	2,654,974.00	1,286,698.33	307,604.54
		Dirección y Coordinación , Servicios de Salud Animal	290,000.00	290,000.00	39,293.11
		Dirección y Coordinación Vigilancia Fitosanitaria	290,000.00	290,000.00	16,474.66
		Dirección y Coordinación delegaciones de estrategias territoriales	10,903,408.00	17,029,770.05	9,168,091.62
		Dirección y Coordinación, Servicios Agrosanitarios	290,000.00	259,195.00	116,973.15
		Dirección y Coordinación, Servicios de Inocuidad Agroalimentaria	290,000.00	252,732.00	112,553.78
		Fomento de la Mipymes	9,606,545.00	9,606,545.00	0.00
		Fomento y Conservación Forestal	4,454,258.00	4,454,258.00	0.00
		Formulación de Políticas Agropecuarias y Forestales	296,525.00	296,525.00	0.00
		Innovación del Manejo Integrado de Cultivos (MIC)	11,403,719.00	11,403,719.00	3,522,860.00
		Innovación en Ganadería	4,986,678.00	4,986,678.00	1,491,672.86

FILTRADO POR :

PARAMETROS ESPECIALES: Mes Inicial (MM)=1 / Mes Final (MM)=3

PRODUCCION 2010

Cuadro No. 24

SUBSISTEMA : SIEP
 APLICACION : SIEP
 ENTIDAD : DGP
 USUARIO : DGP027

PRODUCCION 2010
 MINISTERIO DE HACIENDA Y CREDITO PUBLICO
 EJECUCION DE PRESTAMOS Y DONACIONES EXTERNAS POR ORIGEN

PAGINA: 12 de 12
 FECHA: 08/04/2010
 HORA: 08:31:47 AM
 REPORTE: PRPSIEP126C

DE: ENERO A: MARZO

FUENTE	ORG.	PROYECTO/ACTIVIDAD	PRESUPUESTO INICIAL	PRESUPUESTO ACTUALIZADO	DEVENGADO ACUMULADO
DONACIONES			3,436,546,117.00	3,436,546,117.00	290,770,425.01
GOBIERNOS BILATERALES FONDO COMÚN PRORURAL			128,227,961.00	128,227,961.00	36,604,120.67
		Inspección de Inocuidad y de Cumplimiento de Normas Sanitarias	0.00	140,000.00	93,500.00
		Inspección y Control de Importaciones	425,490.00	489,490.00	30,000.00
		Instituto Nacional Forestal (INAFOR)	7,008,112.00	7,008,112.00	0.00
		Instituto Nicaragüense de Tecnología Agropecuaria (INTA)	8,851,537.00	8,851,537.00	2,712,250.36
		Mejoramiento Genético del Recurso Forestal	1,990,627.00	1,990,627.00	0.00
		Monitoreo, Planificación y Seguimiento de Impactos	296,525.00	296,525.00	0.00
		Producción de Semilla Básica y Registrada	11,161,663.00	11,161,663.00	3,300,496.00
		Registro de Plaguicidas, Fertilizantes e Insumos Agrícolas	240,000.00	189,600.00	19,500.00
		Regulación del Manejo del Recurso Forestal	15,147,003.00	15,147,003.00	13,357,638.77
		Servicios Administrativos Financieros	9,479,882.00	5,251,797.62	1,827,982.95
		Sistema de Información Agropecuario y Forestal	296,525.00	296,525.00	0.00
		Vigilancia y Campaña Fitosanitaria	1,774,310.00	1,570,310.00	266,586.57
		Vigilancia y Campañas Epidemiológicas	200,000.00	200,000.00	0.00
GOBIERNO DE ISLANDIA			6,039,258.00	6,039,258.00	275,142.90
		Formación de capacidades para el desarrollo geotermico en Nicaragua	6,039,258.00	6,039,258.00	275,142.90
GOBIERNOS BILATERALES, POLICIA NACIONAL FONDO COMÚN			14,257,720.00	14,257,720.00	2,049,011.86
		Atención Informática e Interconexión	0.00	285,930.00	285,930.00
		Atención a Grupos Juveniles y Sociales	0.00	10,140.00	10,140.00
		Dirección y Coordinación de Policía Nacional	0.00	9,023.00	0.00
		Estudio y Formulación de Proyectos	0.00	76,000.00	64,000.00
		Formación y Capacitación Policial	0.00	62,995.72	62,995.72
		Fortalecimiento al Plan Estratégico de la Policía Nacional (Fondo Común)	14,257,720.00	12,520,448.48	714,654.12
		Investigación a Delitos de Orden Económico	0.00	54,900.00	54,900.00
		Logística y Mantenimiento de Equipos y Locales	0.00	317,488.20	317,488.20
		Peritaje Científico y de Medicina Forense	0.00	39,525.00	39,525.00
		Planificación y Evaluación de la Actividad Policial	0.00	30,623.73	0.00
		Servicios de Seguridad en la Capital (Distrito 2)	0.00	223,534.00	12,600.00
		Servicios de Seguridad en la Capital (Distrito 3)	0.00	41,611.00	41,611.00
		Servicios de Seguridad en la Capital (Distrito 4)	0.00	135,250.00	0.00
		Servicios de Seguridad y Orden Público a Nivel Departamental	0.00	399,750.87	394,667.82
		Vigilancia y Desarrollo Comunitario	0.00	50,500.00	50,500.00
TOTAL GENERAL			6,735,377,302.00	6,735,377,302.00	652,246,621.68

Cuadro No. 25

Gobierno Central
Fondos Rotativos a Regularizar
Ejecución Período Enero - Marzo 2010
Córdoba

Denominación	Total
Asamblea Nacional	10,169,834.00
Corte Suprema de Justicia	19,167,822.58
Consejo Supremo Electoral	77,545,743.19
Contraloría General de la República	2,500,000.00
Presidencia de la República	1,211,636.49
Ministerio de Gobernación	21,574,483.28
Ministerio de Relaciones Exteriores	781,556.00
Ministerio de Defensa	210,000.00
Ministerio de Hacienda y Crédito Público	1,342,022.82
Ministerio de Fomento, Industria y Comercio	2,574,082.15
Ministerio de Educación	37,740,987.67
Ministerio Agropecuario y Forestal	3,840,282.00
Ministerio de Transporte e Infraestructura	2,740,000.00
Ministerio de Salud	43,429,746.65
Ministerio del Trabajo	147,717.58
Ministerio del Ambiente y de los Recursos Naturales	914,828.40
Ministerio de la Familia, Adolescencia y Niñez	16,009,473.02
Ministerio de Energía y Minas	583,812.49
Procuraduría General de la República	231,989.00
Asignaciones y Subvenciones	875,000.00
Programa de Apoyo al Fortalecimiento de la Planificación Estratégica y la Preinversión	875,000.00
TOTAL FONDO ROTATIVOS	243,591,017.32