



República de Nicaragua
Ministerio de Hacienda y Crédito Público

INFORME
EJECUCIÓN PRESUPUESTARIA
ENERO- SEPTIEMBRE

2010

Octubre del 2010
Dirección General de Presupuesto



Gobierno de Reconciliación
y Unidad Nacional

El Pueblo, Presidente!

INDICE

| | | Pág. |
|-----|---|------|
| I | Ley Anual de Presupuesto 2010 y su Modificación | 1 |
| II | Resultados del Balance Fiscal | 2 |
| III | Ejecución del Presupuesto de Ingresos | 6 |
| IV | Ejecución del Presupuesto de Egresos | 11 |
| V | Anexos Estadísticos | 27 |
| | Cuadro N° 1 Ingresos, Gastos y Financiamiento | |
| | Cuadro N° 2 Ingresos Totales Percibidos | |
| | Cuadro N° 3 Ingresos Totales Percibidos por Direcciones Recaudadoras | |
| | Cuadro N° 3-A Detalle de Transferencias Corrientes por Entes y Empresas | |
| | Cuadro N° 4 Clasificación Económica de Gastos | |
| | Cuadro N° 5 Clasificación Económica por Objeto del Gasto | |
| | Cuadro N° 6 Gastos Totales por Entidad | |
| | Cuadro N° 6 -A Asignaciones y Subvenciones a Entes Descentralizados y otras instituciones | |
| | Cuadro N° 6- A-1 Subvenciones a Centros Religiosos, Culturales, Deportivos y Organizaciones sin fines de lucro (Iglesias y Congregaciones) | |
| | Cuadro N° 6 -A-2 Subvenciones a Centros Religiosos, Culturales, Deportivos y Organizaciones sin fines de lucro (Asociaciones y Fundaciones) | |
| | Cuadro N° 7 Estructura Funcional del Gasto | |
| | Cuadro N° 8 Clasificación Institucional Económica (Devengado) | |
| | Cuadro N° 8-A Clasificación Institucional Económica Asignaciones y Subvenciones (Devengado) | |
| | Cuadro N° 9 Clasificación Institucional del Gasto de Capital por Tipo de Gasto | |
| | Cuadro N° 10 Detalle de Gastos de Capital (Proyectos y otros) por Clasificación Institucional por Tipo de Recursos | |

| | |
|------------------|--|
| Cuadro N° 10-A | Detalle de Gastos de Capital, Asignaciones a Entes Descentralizados y otras Instituciones por Tipo de Recursos |
| Cuadro N° 11 | Detalle de Gasto de Capital (Proyectos y otros) |
| Cuadro N° 11- A | Detalle de Gasto de Capital para Asignaciones y Subvenciones (Proyectos y otros) |
| Cuadro N° 12 | Presupuesto Ejecutado de Proyectos de Inversión y Otros Gastos de Capital por Institución, Programa y Fuente de Financiamiento |
| Cuadro N° 13 | Servicio de Deuda Pública Interna |
| Cuadro N° 14 | Servicio de Deuda Pública Externa |
| Cuadro N° 15 | Detalle de Incorporaciones (Ampliaciones) |
| Cuadro N° 16 | Ejecución de Asignación Alivio HIPC de la deuda externa para gasto en pobreza (Gasto Total) |
| Cuadro N° 17 | Ejecución de Asignación Alivio HIPC de la deuda externa para gasto en pobreza (Gasto Corriente) |
| Cuadro N° 18 | Ejecución de Asignación Alivio HIPC de la deuda externa para gasto en pobreza (Gasto de Capital) |
| Cuadro N° 19 | Programas Específicos Estrategia Reducción de la Pobreza (Reclasificación ERCEP) Actualizado y Devengado |
| Cuadro N° 20 | Estrategia Reducción de la Pobreza por Fuente de Financiamiento |
| Cuadro N° 21 | Transferencia Municipal – Total |
| Cuadro N° 21 - A | Transferencia Municipal Corriente – Recursos del Tesoro (Devengado) |
| Cuadro N° 21 - B | Transferencia Municipal Capital – Recursos del Tesoro (Devengado) |
| Cuadro N° 22 | Universidades y Centros de Educación Técnica Superior, Transferencias |
| Cuadro N° 23 | Desglose del Financiamiento Externo del Déficit |
| Cuadro N° 24 | Ejecución de Préstamos y Donaciones Externa por Origen |

I. LEY ANUAL DE PRESUPUESTO 2010 Y SU MODIFICACIÓN.

El Presupuesto General de la República 2010 fue aprobado mediante Ley N°713, con un monto total de Ingresos de C\$25,262.8 millones, Egresos de C\$31,093.5 millones y un Déficit Presupuestario Global de C\$5,830.8 millones. El déficit está financiado a través de la cooperación externa de donaciones y desembolsos de préstamos, así como de la emisión Bonos de la República de Nicaragua y Letras de Tesorería.

El 16 de Septiembre del corriente año, el Presidente de la República remitió a consideración de la Honorable Asamblea Nacional iniciativa de Ley de Modificación a la Ley N° 713, Ley Anual de Presupuesto General de la República 2010.

Esta Modificación al Presupuesto estuvo motivada por la necesidad de realizar ajustes en el Presupuesto General de Ingresos, como resultado de una evolución más favorable del contexto macroeconómico y consecuentemente con mejoras en la recaudación de ingresos, en comparación con los pronósticos que se hicieron en la formulación del presupuesto 2010. De igual manera se aprovechó para revisar, ajustar y modificar créditos presupuestarios de gastos y su financiamiento en algunas instituciones, pero conservando el objetivo básico de garantizar la sostenibilidad de las finanzas públicas. En este sentido, y tomando en consideración los daños causados por el invierno 2010, se asignaron recursos internos tanto al Ministerio de Transporte e Infraestructura como al Ejército de Nicaragua, y a su vez a diversas instituciones para atender necesidades indispensables. También se incorporaron mayores recursos al servicio de la deuda pública, así como se reasignaron recursos externos de préstamos y donaciones atadas, incorporando aquellos donde existía disponibilidad, pero se carecía de los créditos presupuestarios, y se redujeron otras fuentes de donaciones y préstamos que por diversas circunstancias no se ejecutarían en lo que resta del año.

En resumen la modificación al Presupuesto General de la República 2010 consistía en lo siguiente:

1. Incremento del Presupuesto General de Ingresos en la suma de C\$1,480.7 millones, lo que significa un incremento del 5.8% respecto al Presupuesto General de Ingresos aprobado originalmente.
2. Incremento neto del Presupuesto General de Egresos 2010 en la suma de C\$1,207.6 millones, lo que significa un incremento del 3.9% en relación al Presupuesto General de Egresos aprobado originalmente.
3. Reducción del Déficit Presupuestario Global en C\$273.1 millones, o sea 4.7% de lo estimado originalmente.

4. Aumento neto del financiamiento de donaciones externas atadas a programas y proyectos en un monto de C\$17.2 millones y adicionalmente incremento de recursos liquidados de apoyo presupuestario de donación externa de la Federación de Rusia por un monto de C\$213.7 millones, equivalente a US\$10.0 millones.
5. Aumento del financiamiento externo de la fuente de desembolso de préstamos externos atados a programas y proyectos en un monto de C\$77.1 millones, y a su vez reducción de recursos liquidados de apoyo presupuestario de desembolso de préstamo del Banco Mundial por C\$535.0 millones, equivalente a US\$25.0 millones.

Esta iniciativa de Ley, fue aprobada mediante Ley N° 736, Ley de Modificación a la Ley N°713, Ley Anual de Presupuesto General de la República 2010, y publicado en La Gaceta N° 186 del 30 de Septiembre de 2010.

En esta circunstancia, y en vista que el registro de esta Ley de Modificación en el sistema E-SIGFA se inició y completó en el mes de Octubre, el Informe que se presenta de la ejecución presupuestaria Enero-Septiembre 2010 está en correspondencia con el Presupuesto General de la República aprobado inicialmente, es decir, sin tomar en consideración dicha Ley de Modificación. No obstante, en algunos casos se hará referencia del Presupuesto Modificado por su relevancia.

También se debe señalar que durante la ejecución Enero-Septiembre 2010 se incorporó al Presupuesto General de Egresos un monto de C\$97.3 millones, de conformidad con lo establecido en los Artos. 5 y 11 de la Ley N° 713, Ley Anual de Presupuesto General de la República 2010, y el Arto. 53 de la Ley N° 550, Ley de Administración Financiera y del Régimen Presupuestario.

Los montos de estas incorporaciones se componen de la siguiente manera, y el detalle por fuente y organismo se presenta en Anexo Estadístico, Cuadro N° 15.

- Ampliaciones, fuente recursos del tesoro (Arto. 5 de la Ley No. 713)..... C\$43.3 millones
- Ampliaciones, fuente donación externa en especie (Arto. 11 de la Ley N°713)..... C\$7.3 millones
- Ampliaciones, mayores ingresos de Rentas con Destino Específico (Arto.53 de la Ley N°550)..... C\$46.7 millones

La ampliación relacionada con el Arto. 5 de la Ley N° 713, se corresponde con la proporción de los ingresos percibidos por aranceles, servicios de tránsito, permisos, multas y licencias policiales y demás resultantes de la actividad de la Policía Nacional, que se le transfieren a esa institución para elevar su capacidad operativa.

Por su parte, la ampliación a través del Arto. 11 de la Ley N°713, se origina de donación externa en especie al Ministerio de Relaciones Exteriores, por donación del Gobierno de la República de China Taiwán, consistente en equipos de oficina, de comunicación, computación, materiales consumibles y vehículos de transporte.

Las incorporaciones de conformidad al Arto.53 de la Ley No.550, se dieron así:

- a) Al Ministerio de Gobernación y en particular a la Policía Nacional por el monto de C\$13.6 millones y está relacionada con la mejor ejecución de recaudación de Rentas con Destino Específico, de ingresos percibidos por esta entidad ejecutora.
- b) A la Procuraduría General de la República la suma de C\$0.4 millones de ingresos propios por Rentas con Destino Específico.
- c) En Asignaciones y Subvenciones, específicamente en Transferencias a las Alcaldías por recaudación del Impuesto Selectivo de Consumo (ISC-IMI), un monto de C\$32.6 millones. Esta transferencia está relacionada con la recaudación de ingresos de Rentas con Destino Específico en concepto del pago de las empresas generadoras y distribuidoras por el Impuesto Selectivo de Consumo (ISC-IMI), por la venta de energía eléctrica, de conformidad con lo establecido en la Ley N° 682, Ley de Reformas y Adiciones a la Ley N° 272, Ley de la Industria Eléctrica y a la Ley N° 554, Ley de Estabilidad Energética, y en el Decreto N°. 91-2009 de Reforma y Adición al Decreto N°. 42-98, Reglamento de la Ley N° 272, Ley de la Industria Eléctrica. La distribución fue a 135 Alcaldías.

Como consecuencia de las incorporaciones con Rentas con Destino Específico se originó la ampliación al Presupuesto General de Ingresos en un monto de C\$46.7 millones, lo cual se registra en el presupuesto anual actualizado. Igual procedimiento se efectuó con la incorporación del gasto con la fuente de donación en especie, lo cual se traduce en un aumento del financiamiento neto, en este concepto de donación.

Al adicionar las incorporaciones anteriores de ingresos y egresos al Presupuesto aprobado originalmente, se obtiene el Presupuesto Anual Actualizado de Ingresos y Egresos.

II. RESULTADOS DEL BALANCE FISCAL

Durante Enero-Septiembre 2010, los resultados de la ejecución presupuestaria han mostrado una evolución satisfactoria, pues la recaudación ha registrado un mayor dinamismo con respecto a lo pronosticado en la formulación del presupuesto 2010, y la ejecución del gasto se ha ajustado a lo aprobado, manteniendo el ritmo de crecimiento pronosticado.

En este contexto, la ejecución presupuestaria de este período, según los registros del sistema de contabilidad integrada, muestran lo siguiente:

1. Ingresos totales percibidos por un monto de C\$20,618.3 millones, lo que equivale a un grado de ejecución de 81.5% respecto al presupuesto anual actualizado y de 77.1% en relación al presupuesto modificado. Con relación a igual período 2009, la recaudación es superior en 15.1%, lo cual es una evolución positiva y satisfactoria, si se toma en consideración los pronósticos de crecimiento promedio interanual que se adoptaron últimamente en la iniciativa de modificación. Entre las líneas principales de impuestos que muestran un mayor dinamismo en su recaudación con respecto a igual período 2009, están: Impuesto al Comercio exterior (20.3%), derivados del Petróleo (27.1%), e impuesto selectivo de consumo a la importación (64.3%) y los selectivos al consumo de Ronas y Aguardientes (38.3%), Cervezas (10.6%) y Gaseosas (28.9%). En menor medida están el IR (9.8%) e IVA (3.1%). Por otra parte, el impuesto a los cigarrillos presentan una caída (64.6%).

El monto de los ingresos recaudados presenta una cobertura del 97.4% del gasto total ejecutado en Enero-Septiembre 2010, lo cual está por encima del presupuesto anual, aunque se reconoce que este indicador del período es de carácter temporal.

2. Gasto total devengado por un monto de C\$21,171.3 millones, que equivale a un nivel de ejecución de 67.9% en relación al presupuesto anual actualizado y de 65.5% con respecto al presupuesto modificado. Este monto de ejecución es mayor en 2.1% respecto a igual período 2009, originado principalmente por el crecimiento del 3.3% del gasto corriente. Igual comportamiento presenta el gasto primario, pues se incrementa en 1.1%, respectivamente, pero presentando un aumento mayor los sectores de salud; vivienda y servicios comunitarios, y servicios recreativos, culturales y religiosos, así como el de defensa, orden público y seguridad.

Si se incluyen a la ejecución del gasto devengado los desembolsos a las instituciones y Poderes del Estado, que al 30 de Septiembre estaban pendientes de regularizar por C\$179.7 millones, entregados como fondos rotativos contra sus presupuestos, el gasto alcanzaría un monto de C\$21,351.0 millones, lo que conlleva a un nivel de ejecución de 68.4% del presupuesto anual.

Otro factor importante de la ejecución presupuestaria es el gasto para el combate a la pobreza. Durante Enero-Septiembre 2010 el monto ejecutado es de C\$11,823.0 millones, lo cual es mayor 10.3% respecto a igual período del 2009. Este gasto está relacionado con la gratuidad de los servicios de educación y salud, mantenimiento de subsidios, programas y proyectos de vivienda y servicios comunitarios, desarrollo local y diferentes programas de asistencia social a la población de escasos recursos, así como la infraestructura vial.

3. Déficit global de la ejecución del período Enero-Septiembre 2010 de C\$553.0 millones, lo cual está muy por debajo del presupuesto anual actualizado de C\$5,881.4 millones, y del presupuesto modificado, lo que obedece a menores gastos financiados con la cooperación externa, y mejora en los resultados de la recaudación tributaria.

El resumen de la ejecución del balance fiscal 2010 se muestra a continuación:

Balance Fiscal
Ejecución Enero-Septiembre 2010
(Millones de Córdoba)

| Concepto | Presupuesto | Ejecución | Saldo | Grado de Ejecución (%) |
|----------------------------------|-------------------|-----------------|------------------|------------------------|
| | Anual Actualizado | | | |
| | (1) | (2) | 3 = (1-2) | (4=2/1) |
| I Ingresos Totales | 25,309.4 | 20,618.3 | 4,691.1 | 81.5 |
| II Gastos Totales | 31,190.8 | 21,171.3 | 10,019.5 | 67.9 |
| III Déficit Global (I-II) | (5,881.4) | (553.0) | (5,328.4) | 9.4 |
| IV Necesidad de Financ. | 5,881.4 | 553.0 | 5,328.4 | 9.4 |
| A. Donaciones Externas | 3,443.8 | 1,603.0 | 1,840.8 | 46.5 |
| B. Financ. Ext. Neto | 3,726.5 | 763.0 | 2,963.5 | 20.5 |
| C. Financ. Int. Neto | (1,289.0) | (1,813.0) | 524.0 | 140.7 |

Nota: Si se incorpora en la ejecución del gasto Enero-Septiembre el monto de los fondos entregados y pendientes de regularizar por C\$179.7 millones, los gastos totales alcanzarían C\$21,351.0 millones, lo que representa un nivel de ejecución del 68.4% respecto al presupuesto anual. En consecuencia, el déficit alcanzaría C\$732.7 millones, o sea el equivalente a 12.5% del presupuesto anual.

En las Necesidades de Financiamiento Neto, el resultado es el siguiente:

- a) Las donaciones externas atadas a programas y proyectos que financian la ejecución del gasto alcanzan el monto de C\$1,603.0 millones, que equivale a 46.5% del presupuesto anual actualizado y es mayor en 10.0% a lo registrado en igual período 2009. Las fuentes principales son: BCIE (C\$42.9 millones), Unión Europea (C\$28.8 millones), Gobierno de Dinamarca (C\$59.5

millones), Gobiernos Bilaterales Fonsalud (C\$143.8 millones), Gobierno de Finlandia (C\$54.6 millones), Gobierno de Japón (C\$235.0 millones), Banco Mundial (C\$272.0 millones), BID (C\$33.6 millones), Gobiernos Bilaterales Fondo Común PRORURAL (C\$43.3 millones), Programa Mundial de Alimentos (C\$35.6 millones), Gobierno de Suecia y ASDI-SUECIA (C\$55.2 millones), y Gobierno de Canadá y ACDI-CANADA (C\$119.4 millones), entre otros. Además se contó con un desembolso de donación de apoyo presupuestario o donación líquida de la Federación Rusa por C\$213.7 millones, equivalente a US\$10.0 millones.

- b) En cuanto al Financiamiento Externo Neto, la ejecución alcanzó un monto de C\$763.1 millones, o sea 20.5% del presupuesto anual, y está compuesto de desembolsos de préstamos concesionales atados a programas y proyectos por C\$1,532.0 millones, menos el servicio de la amortización de la deuda externa de C\$768.9 millones. Los desembolsos atados que están financiando el gasto disminuyen en 13.1% a lo registrado en igual período 2009, y dicho monto proviene principalmente: BID con C\$748.4 millones, Banco Mundial con C\$317.4 millones y BCIE con C\$388.9 millones. Por su parte, la amortización de la deuda externa registró un nivel de ejecución de C\$768.9 millones, lo que equivale al 75.6% del presupuesto anual. Estos pagos de vencimiento se destinaron al BID (C\$199.3 millones), Gobierno de México (C\$154.3 millones), Eximbank of China (C\$108.8 millones), BCIE (C\$128.6 millones), ICO-ESPAÑA, incluyendo Fondo de Contravalor (C\$76.0 millones), República de Bulgaria (C\$27.5 millones) y FIDA (C\$24.1 millones), entre otros.
- c) Respecto al Financiamiento Interno Neto, éste alcanzó un monto negativo de C\$1,813.0 millones, y en sus componentes se distinguen el monto de C\$2,996.8 millones, que corresponde a pagos de vencimiento de la amortización de la deuda interna, con lo cual se alcanzó una ejecución de 93.6% del monto del presupuesto anual. La mayor parte de estos pagos (60.7%) fueron dirigidos a cancelar los vencimientos de Certificados de Pagos BPI's por la suma de C\$1,818.3 millones, o sea una ejecución del 98.9% de lo presupuestado en el año. También se debe señalar que en este período se colocaron Bonos de la República de Nicaragua y Letras de Tesorería por un monto de C\$2,388.8 millones (US\$112.9 millones), de un presupuesto anual de C\$2,769.2 millones o sea el 86.3% del presupuesto anual, y se registró un aumento de disponibilidades por un monto de C\$1,190.7 millones, es decir el 136.5% de lo estimado en el año, originado principalmente por mejoras en la recaudación.

III. EJECUCION DEL PRESUPUESTO DE INGRESOS

La recaudación percibida durante el período Enero-Septiembre 2010 presenta una evolución muy favorable con respecto a lo proyectado en la formulación del presupuesto, en donde ya se estimaba una leve tendencia de recuperación. Asimismo, presenta una situación positiva con respecto a las nuevas cifras contempladas en la modificación presupuestaria.

En este contexto, los ingresos percibidos en Enero-Septiembre 2010 alcanzan el monto de C\$20,618.3 millones, lo que equivale al 81.5% del presupuesto anual actualizado y del 77.1% del presupuesto modificado, permitiendo asegurar que se cumplirán con las metas de recaudación anual. Este monto recaudado presenta una tasa de crecimiento de 15.1% respecto a lo percibido en igual período 2009, con lo cual supera las expectativas de crecimiento promedio interanual presupuestado original que es de 6.3% y de 12.5% respecto al presupuesto modificado. Este dinamismo en la recaudación está asociado principalmente en las recaudaciones de los impuestos sobre el comercio exterior, derivados del petróleo, impuestos selectivos de consumo a la importación, el Impuesto al Valor Agregado (IVA), e Impuesto selectivo al consumo de ron y aguardientes, gaseosas y cervezas, así como mejoras en la gestión de la administración tributaria y en la evolución de las actividades económicas.

A nivel de entidad recaudadora, la situación es la siguiente: La Dirección General de Ingresos, con una recaudación de C\$13,681.7 millones, la Dirección General de Servicios Aduaneros registra un monto de recaudación de C\$6,401.6 millones, y la Dirección General de Tesorería percibió ingresos de C\$535.0 millones.

A continuación se presenta un resumen de la ejecución presupuestaria de los principales ingresos fiscales según lo percibido:

Ingresos
Ejecución Enero - Septiembre 2010
(Millones de Córdoba)

| Concepto | Presupuesto Actualizado | Ejecución | Grado de Ejecución (%) (3=2/1) |
|---|-------------------------|-----------------|-----------------------------------|
| | 1 | 2 | |
| A. Ingresos Corrientes | 25,309.4 | 20,618.3 | 81.5 |
| 1. Ingresos Tributarios | 23,300.9 | 19,140.8 | 82.1 |
| 1.1 Sobre los Ingresos | 9,096.5 | 6,712.9 | 73.8 |
| 1.2 Sobre la Prod., Cons. Y Trans. | 8,095.8 | 7,240.6 | 89.4 |
| a) Impto. al Valor Agregado | 3,633.7 | 3,053.7 | 84.0 |
| b) Impto. Selectivo al Consumo* | 1,201.4 | 851.7 | 70.9 |
| c) Derivados del Petróleo | 2,257.2 | 2,093.2 | 92.7 |
| d) Otros | 1,003.5 | 1,242.0 | 123.8 |
| 1.3 Sobre el Comercio Exterior | 6,108.6 | 5,187.3 | 84.9 |
| 2. Ingresos no Tributarios | 1,834.9 | 1,414.3 | 77.1 |
| 3. Rentas de la Propiedad | 48.6 | 27.2 | 56.0 |
| 4. Transferencias Corrientes | 125.0 | 36.0 | 28.8 |
| T O T A L | 25,309.4 | 20,618.3 | 81.5 |

(*) Aguardientes, ron, cervezas, cigarrillos y gaseosas.

En los ingresos tributarios, el monto percibido es de C\$19,140.8 millones, o sea el 92.8% de los ingresos totales recaudados en el período, mostrando una tasa de crecimiento de 14.1% en relación Enero-Septiembre 2009. Se debe señalar que del monto de los ingresos tributarios recaudados, el 89.1% está concentrado en el Impuesto Sobre la Renta (IR), los Impuestos Sobre el Comercio Exterior, el Impuesto al Valor Agregado (IVA) y el Impuesto a los Derivados del Petróleo.

Cabe señalar, que durante el período analizado se otorgaron devoluciones de impuesto, de conformidad con las leyes en vigencia, por un monto de C\$694.5 millones, es decir mayor en 2.3 veces a lo registrado en igual período 2009 que fue de C\$306.9 millones.

El resto de los ingresos percibidos provienen de los ingresos no tributarios por un monto de C\$1,414.3 millones, o sea el 6.9% del total percibido, rentas de la propiedad con C\$27.2 millones, y transferencias corrientes con C\$36.0 millones.

A continuación se describe el comportamiento de la ejecución de las principales líneas de ingresos:

Impuesto Sobre los Ingresos. Corresponde al Impuesto sobre la Renta (IR) y lo recaudado es de C\$6,712.9 millones, lo que equivale a 73.8% del presupuesto anual original, o el 79.8% del presupuesto modificado. En comparación con lo percibido en el mismo período 2009, presenta un incremento de 9.8%, no obstante tiene una meta de tasa de crecimiento promedio interanual del presupuesto inicial de 16.0% y en relación al presupuesto modificado de 7.3%. En la evolución de este impuesto se observa que parte de las medidas de la reforma de la Ley de Equidad Fiscal estarán rindiendo sus efectos en el 2011, como es el caso de las retenciones por dividendos y los cambios de base del pago mínimo definitivo.

Impuesto al Valor Agregado (IVA). La recaudación es de C\$3,053.7 millones, para un grado de ejecución del 84.0% de lo estimado en el presupuesto anual inicial y de 74.5% en relación al presupuesto modificado. El monto ejecutado presenta una tasa de crecimiento del 3.1% respecto a la recaudación de igual período 2009, lo cual está por debajo del pronóstico promedio interanual del presupuesto modificado que es de 6.9%. En su evolución ha mostrado una tendencia de desaceleración y muestra una participación dentro de los ingresos tributarios que baja de 17.8% en Enero-Septiembre 2009 a 15.9% en el 2010. No obstante, es importante mencionar que los ingresos percibidos de este impuesto se ha visto afectado por el incremento en las devoluciones por ley de los mismos.

Impuesto Selectivo al Consumo. Bajo este concepto se agrupan las recaudaciones de impuestos aplicados a los roncs y aguardientes, cervezas, cigarrillos y gaseosas, las que en su conjunto alcanzan la suma percibida de C\$851.7 millones. Este monto recaudado equivale al 70.9% del presupuesto original anual y de 74.5% respecto al presupuesto modificado. Con relación a la recaudación obtenida en Enero-Septiembre 2009 muestra un incremento

de 5.7%, con una evolución de recaudación dinámica en los impuestos a los ronnes y aguardientes (38.3%), gaseosas (28.9%) y cervezas (10.6%), respectivamente. Por su parte, la recaudación proveniente del impuesto a los cigarrillos registra una caída de 64.6%, debido a que la recaudación del impuesto al tabaco a partir de la entrada en vigencia de la Reforma Tributaria (Ley N° 712 y su Reglamento) pasó a ser recaudado por la Dirección General de Servicios Aduaneros en el Impuesto Selectivo de Consumo a la Importación.

La participación dentro de los ingresos tributarios es de 4.4%, lo cual es un poco menor al 4.8% alcanzado en Enero-Septiembre 2009.

Derivados del Petróleo. El impuesto conglobado a los derivados del petróleo presenta una recaudación de C\$2,093.2 millones, lo que corresponde a un grado de ejecución de 92.7% del presupuesto original anual y de 81.0% respecto al presupuesto modificado. Registra una tasa de crecimiento de 27.1%, con respecto a la recaudación Enero-Septiembre 2009, mostrando un gran dinamismo durante el período analizado, y teniendo una estimación de crecimiento interanual de 13.5% en el presupuesto modificado, respectivamente. Su participación dentro de los ingresos tributarios crece de 9.9% alcanzado en Enero-Septiembre 2009 a 10.9% en 2010, respectivamente.

Impuestos sobre el Comercio Exterior. La recaudación del conjunto de estos impuestos al comercio exterior presenta un gran dinamismo en la evolución de este año, después de haberse registrado una fuerte caída en el año 2009. Lo recaudado es de C\$5,187.3 millones, lo que equivale a un grado de ejecución de 84.9% del presupuesto original anual y de 75.9% con respecto al presupuesto anual modificado 2010. Registra una tasa de crecimiento de 20.3% respecto a Enero-Septiembre 2009, lo cual está por encima de los pronósticos de crecimiento interanual promedio, inclusive de lo estimado en el presupuesto modificado que es de 14.9%. En sus componentes, la recaudación del IVA importado que absorbe el 85.3% de este monto presenta una tasa de crecimiento de 20.9% y el DAI que participa con el 14.2% también crece en 18.0%, los cuales han revertido la evolución del año pasado.

Cabe señalar que los resultados de este dinamismo en la tasa de crecimiento obedecen al hecho que los principales productos importados que contribuyen al proceso de recaudación registraron un aumento en su valor CIF del 28.3% con relación a Enero-Septiembre 2009. En este contexto, se evidencia un aumento en la recaudación proveniente de productos importados, tales como: aparatos eléctricos de telefonía, cigarrillos, vehículos livianos, vehículos para transporte de mercancía, productos laminados, planos de hierro o acero, aparatos receptores de televisión o reproducción de sonido, conductores y aisladores para electricidad, artículos de embases de plásticos y neumáticos nuevos de caucho, máquina automática para procesamientos de datos, productos cerámicos, otros aceites de petróleo, preparaciones de hortalizas y frutos, papel y cartón, soportes para gravas sonidos y calzados, entre otros.

Los impuestos al comercio exterior representan el 27.1% de los ingresos tributarios y su participación crece en relación al mismo período 2009, que fue de 26.0%.

Ingresos No Tributarios. Bajo este concepto se incorporan tasas, derechos, multas y otros ingresos no tributarios, de los cuales se recaudaron en Enero-Septiembre 2010 la suma de C\$1,414.3 millones, lo que representa el 77.1% del presupuesto original anual y el 75.0% del presupuesto modificado. El monto representa el 6.9% del total de ingresos percibidos en el período y con respecto a la recaudación de enero-Septiembre 2009, presenta un crecimiento del 12.3%, lo cual está un poco por encima de los pronósticos de crecimiento interanual del presupuesto modificado.

Los componentes de mayor participación son: Tributo Especial a los combustibles para FOMAV con C\$523.8 millones, las Rentas con Destino Especifico con C\$477.1 millones y Derechos Consulares con una recaudación de C\$40.8 millones, entre otros.

En la recaudación de las Rentas con Destino Especifico, sobresalen el Ministerio de Gobernación con C\$111.9 millones, la Dirección General de Servicios Aduaneros C\$89.8 millones, Ministerio de Salud C\$48.6 millones, Ministerio Agropecuario y Forestal C\$64.0 millones, Ministerio de Transporte e Infraestructura C\$23.8 millones, Ministerio de Fomento, Industria y Comercio C\$19.0 millones y la Dirección General de Ingresos con un monto de C\$40.7 millones, provenientes principalmente del ISC-IMI para las Alcaldías Municipales, entre otros.

Rentas de la Propiedad. Con un nivel de recaudación de C\$27.2 millones, resulta mayor respecto a lo percibido en igual período 2009. Está compuesto por intereses por préstamos internos de C\$15.9 millones e intereses por depósitos internos con C\$11.3 millones.

Transferencias Corrientes. Por este concepto se recaudó un monto de C\$36.0 millones, lo que representa el 28.8% del presupuesto anual y proviene de las Corporaciones Nacionales del Sector Público C\$21.0 millones y Petróleos de Nicaragua C\$15.0 millones.

IV. EJECUCIÓN DEL PRESUPUESTO DE EGRESOS

1. Gasto Total

Durante el período Enero-Septiembre 2010, la ejecución del gasto total devengado alcanza la suma de C\$21,171.3 millones, lo que equivale al 67.9% con respecto al presupuesto anual actualizado y el 65.3% en relación al presupuesto modificado, lo que se considera un nivel de ejecución satisfactorio, pese al descenso del gasto financiado con recursos externos.

El monto ejecutado muestra un incremento de 2.1% (C\$428.6 millones) respecto al mismo período del 2009, con tasas de crecimiento en el gasto corriente de 3.3% y una caída en el gasto de capital de 2.3%. Igual comportamiento presenta el gasto primario, pues se incrementa en 1.1%, respectivamente, originado por el gasto corriente de los sectores de salud; vivienda y servicios comunitarios; servicios recreativos, culturales y religiosos; y el de defensa, orden público y seguridad.

Del total de la ejecución del gasto, el 79.0% está destinada a gastos corrientes y el 21.0% a gastos de capital. La distribución económica del gasto se muestra a continuación:

Gasto Total- Clasificación Económica
Ejecución Enero - Septiembre 2010
(Millones de Córdoba)

| Concepto | Presupuesto Anual Actualizado | Ejecución Devengado | Saldo | Grado de Ejecución (%) |
|--------------------|-------------------------------|---------------------|-----------------|------------------------|
| Gastos Corrientes | 23,848.4 | 16,727.0 | 7,121.4 | 70.1 |
| Gastos de Capital | 7,342.4 | 4,444.3 | 2,898.1 | 60.5 |
| Gasto Total | 31,190.8 | 21,171.3 | 10,019.5 | 67.9 |

En cuanto a la fuente de financiamiento, el gasto total ejecutado registra lo siguiente: Con fuente de recursos internos (Recursos del Tesoro, Rentas Tesoro/Alivio HIPC y Rentas con Destino Especifico) la suma es de C\$18,250.0 millones, o sea el 74.6% del presupuesto anual actualizado y crece en 4.2% con respecto a igual período 2009. Por su parte, el gasto ejecutado con fuentes externas (donaciones y préstamos) es de C\$2,921.3 millones, o sea, el equivalente al 43.3% del presupuesto anual actualizado y es menor en 9.4% respecto a Enero-Septiembre 2009, particularmente por el gasto de capital financiado con desembolso de préstamo. Lo anterior muestra que hay un mayor dinamismo en la ejecución del gasto con financiamiento interno, principalmente los Recursos del Tesoro y las Rentas del Tesoro/Alivio HIPC, que alcanzan un grado de ejecución del 74.4% y 79.9%, respectivamente.

A continuación se presenta un resumen de la ejecución del gasto total por fuente de financiamiento:

Gasto Total por Fuente de Financiamiento
Ejecución Enero - Septiembre 2010
(Millones de Córdoba)

| Concepto | Presupuesto Anual Actualizado | Ejecución Devengado | Saldo | Grado de Ejecución (%) |
|-------------------------------|-------------------------------|---------------------|-----------------|------------------------|
| Gasto Total | 31,190.8 | 21,171.3 | 10,019.5 | 67.9 |
| Recursos del Tesoro | 20,299.2 | 15,100.1 | 5,199.1 | 74.4 |
| Rentas con Destino Específico | 1,322.9 | 892.4 | 430.5 | 67.5 |
| Rentas Tesoro / Alivio HIPC | 2,825.9 | 2,257.5 | 568.4 | 79.9 |
| Donación Externa | 3,443.9 | 1,389.3 | 2,054.6 | 40.3 |
| Préstamo Externo | 3,298.9 | 1,532.0 | 1,766.9 | 46.4 |

2. Gasto Corriente

La ejecución del gasto corriente devengado alcanza un monto de C\$16,727.0 millones, y muestra un grado de ejecución del 70.1% del presupuesto anual actualizado y es superior en 3.3% a lo ejecutado en el mismo período del 2009, crecimiento nominal que se explica principalmente por el comportamiento de los gastos en remuneraciones y los intereses de la deuda pública.

En sus componentes, el gasto de consumo (remuneraciones y compra de bienes y servicios) registra una ejecución de C\$10,484.0 millones, que equivale a un grado de ejecución de 66.6% con relación al presupuesto anual actualizado. Su nivel de ejecución resulta mayor en 3.0% al gasto ejecutado en igual período 2009, debido a la aplicación de los ajustes salariales en los ministerios de salud, educación y resto de ministerios y poderes del estado. En el caso de las remuneraciones o servicios personales, el monto ejecutado es de C\$7,279.8 millones, con un grado de ejecución de 69.8%, una participación dentro del gasto corriente de 43.5% y tasa de crecimiento de 4.6% respecto a Enero-Septiembre 2009. Por su parte, las compras de bienes y servicios con un monto ejecutado de C\$3,204.3 millones, alcanza un grado de ejecución de 60.3% del presupuesto anual actualizado y registra una caída de 0.5% respecto a lo ejecutado en Enero-Septiembre 2009, principalmente en gastos financiados con fuentes externas.

Otro componente del gasto corriente es el rubro de transferencias, que presenta una ejecución de C\$4,709.3 millones, equivalente a 73.1% respecto al presupuesto anual actualizado, y es 0.3% mayor a lo ejecutado en igual período de 2009, originados por los mayores desembolsos a las municipalidades, FOMAV, subsidio al transporte colectivo urbano de Managua y Ciudad Sandino, Dirección General de Ingresos y Dirección General de Servicios Aduaneros, entre otros.

En cuanto a los intereses de la deuda pública (Rentas de la Propiedad), la ejecución es de C\$1,533.6 millones, lo que equivale a 92.3% de lo contemplado en el presupuesto anual y está en correspondencia con los vencimientos del período. En la deuda interna, la ejecución es de C\$1,164.9 millones, o sea el 99.5% de su presupuesto anual, de los cuales C\$678.6 millones (58.3%) fueron por vencimientos de Certificados de Pagos (BPI's), C\$356.4 millones (30.6%) corresponden a pagos de Bonos de la República, y C\$109.0 millones (9.4%) al Banco Central de Nicaragua por Bonos bancarios y Bonos del Tesoro/Deuda Externa, entre otros. Con relación al servicio de la deuda externa, se cancelaron intereses por C\$368.6 millones, que equivale a 75.2% respecto a su presupuesto anual, de los cuales C\$144.6 millones (39.2%) se concentran en el BID, C\$135.5 millones (36.8%) en el BCIE, y C\$60.4 millones (16.4%) entre Export-Import Bank of China e ICO-España, entre otros.

A continuación se presenta un resumen de la ejecución del gasto corriente por fuente de financiamiento:

Gasto Corriente por Fuente de Financiamiento
Ejecución Enero - Septiembre 2010
(Millones de Córdoba)

| Concepto | Presupuesto Anual Actualizado | Ejecución Devengado | Saldo | Grado de Ejecución (%) |
|-------------------------------|-------------------------------|---------------------|----------------|------------------------|
| Gasto Corriente | 23,848.4 | 16,727.0 | 7,121.4 | 70.1 |
| Recursos del Tesoro | 18,006.2 | 13,269.5 | 4,736.7 | 73.7 |
| Rentas con Destino Específico | 1,309.4 | 879.8 | 429.6 | 67.2 |
| Rentas Tesoro / Alivio HIPC | 1,908.0 | 1,557.5 | 350.5 | 81.6 |
| Donación Externa | 1,997.6 | 781.3 | 1,216.3 | 39.1 |
| Préstamo Externo | 627.2 | 238.9 | 388.3 | 38.1 |

Como se puede observar, el gasto corriente ejecutado con recursos internos (Recursos del Tesoro, Rentas del Tesoro/Alivio HIPC y Rentas con destino específico) presenta un mayor nivel de ejecución respecto al presupuesto anual actualizado, y a su vez en su conjunto estos recursos se incrementan en 4.6% con relación a Enero-Septiembre 2009. También se observa que la menor ejecución del gasto corriente se origina en lo financiado con recursos externos, los que a su vez registraron una caída de 13.0% respecto a lo ejecutado en el mismo período 2009.

A nivel institucional, la ejecución del gasto corriente muestra una alta concentración pues el 43.0% (C\$6,490.2 millones) del gasto corriente primario ejecutado lo absorben los Ministerios de Educación y Salud, lo cual es consistente con la política social de la gratuidad de estos servicios, así como de su mayor cobertura. Por su parte, otro grupo de seis instituciones que

alcanzan una ejecución mayor a C\$400.0 millones absorben el 30.1% (C\$4,538.4 millones), las cuales son: Universidades y Centros de Educación Superior, Ministerio de Gobernación, Corte Suprema de Justicia, Ministerio de Defensa, Fondo de Mantenimiento Vial y Transferencias Municipales.

3. Gasto de Capital

El presupuesto anual actualizado de gasto de capital es de C\$7,342.4 millones, teniendo una alta participación el financiamiento externo. La ejecución Enero-Septiembre 2010 es de C\$4,444.3 millones y está financiado así:

Gasto de Capital por Fuente de Financiamiento
Ejecución Enero - Septiembre 2010
(Millones de Córdoba)

| Concepto | Presupuesto Anual Actualizado | Ejecución Devengado | Saldo | Grado de Ejecución (%) |
|-------------------------------|-------------------------------|---------------------|----------------|------------------------|
| Gasto de Capital | 7,342.4 | 4,444.3 | 2,898.1 | 60.5 |
| Recursos del Tesoro | 2,293.0 | 1,830.6 | 462.4 | 79.8 |
| Rentas con Destino Específico | 13.5 | 12.6 | 0.9 | 93.3 |
| Rentas Tesoro / Alivio HIPC | 917.9 | 700.0 | 217.9 | 76.3 |
| Donación Externa | 1,446.3 | 608.0 | 838.3 | 42.0 |
| Préstamo Externo | 2,671.7 | 1,293.1 | 1,378.6 | 48.4 |

Como se puede observar, el gasto de capital devengado alcanza un grado de ejecución satisfactorio de 60.5% del presupuesto anual actualizado, y es mayor a la ejecución del mismo período 2009 que fue de 55.2%. Con respecto a igual período del 2009, la ejecución del gasto de capital presenta una caída de 2.3%, originado particularmente por los desembolsos de préstamos externos, pese a que a nivel institucional se registran incrementos en el Ministerio de Transporte e Infraestructura, transferencia a las municipalidades, el Gobierno Regional Autónomo del Atlántico Norte, Consejo Nacional del Deporte, la Educación Física y la Recreación Física y la capitalización al Banco PRODUZCAMOS.

Por su parte, el mayor grado de ejecución del gasto de capital respecto al presupuesto anual actualizado se presenta en el financiamiento con recursos internos con el 78.9% de promedio, mientras que lo financiado con donaciones y desembolso de préstamos externos alcanza un promedio del 46.2%, respectivamente, teniendo ambas fuentes externas un comportamiento similar.

A continuación se presenta un resumen de la ejecución del gasto de capital a nivel institucional:

Ejecución de Gasto de Capital por Institución
Ejecución Enero - Septiembre 2010
(Millones de Córdoba)

| Institución | Presupuesto Anual Actualizado | Ejecución Devengado | Saldo | Grado de Ejecución (%) |
|--|-------------------------------------|------------------------|----------------|------------------------------|
| | 1 | 2 | 1-2 | 2/1 |
| Ministerio de Transporte e Infraestructura | 2,225.4 | 1,518.0 | 707.4 | 68.2 |
| Transferencia Municipal | 1,752.3 | 1,486.7 | 265.6 | 84.8 |
| Ministerio de Educación | 382.5 | 225.8 | 156.7 | 59.0 |
| Instituto de Desarrollo Rural | 380.4 | 127.6 | 252.8 | 33.5 |
| Ministerio de Salud | 364.4 | 157.1 | 207.3 | 43.1 |
| Fondo de Inversión Social de Emergencia | 362.0 | 140.5 | 221.5 | 38.8 |
| Ministerio Agropecuario y Forestal | 285.8 | 87.9 | 197.9 | 30.8 |
| Ministerio de Energía y Minas | 231.1 | 142.7 | 88.4 | 61.7 |
| Empresa Nicaragüense de Acueductos y Alcantarillados | 215.2 | 59.1 | 156.1 | 27.5 |
| Universidades y Centros de Educación Técnica Superior | 146.5 | 109.8 | 36.7 | 74.9 |
| Instituto Nicaragüense de Turismo | 107.8 | 7.4 | 100.4 | 6.9 |
| Ministerio del Trabajo | 100.7 | 17.2 | 83.5 | 17.1 |
| Ministerio de Gobernación | 94.7 | 49.8 | 44.9 | 52.6 |
| Instituto de la Vivienda Urbana y Rural | 85.1 | 47.1 | 38.0 | 55.3 |
| Gobierno Regional Autónomo Atlántico Norte | 81.9 | 34.0 | 47.9 | 41.5 |
| Corte Suprema de Justicia | 80.2 | 4.3 | 75.9 | 18.0 |
| Ministerio de Fomento, Industria y Comercio | 63.8 | 3.0 | 60.8 | 4.7 |
| Empresa Nacional de Transmisión Eléctrica | 53.4 | 30.8 | 22.6 | 57.7 |
| Banco de Fomento de la Producción | 50.0 | 35.0 | 15.0 | 70.0 |
| Consejo Nacional del Deporte, la Educación y Recreación Física | 47.0 | 29.0 | 18.0 | 61.7 |
| Programa de Apoyo al Fortalecimiento de la Planificación Estratégica | 35.4 | 7.3 | 28.1 | 20.6 |
| Resto | 196.8 | 124.2 | 72.6 | 63.1 |
| Total Gasto de Capital | 7,342.4 | 4,444.3 | 2,898.1 | 60.5 |

Del cuadro anterior se desprende que un poco más de dos tercios (67.6%), o sea C\$3,004.7 millones, del monto total ejecutado en Enero-Septiembre 2010 corresponde al Ministerio de Transporte e Infraestructura y la Transferencia de capital a las Alcaldías, quienes alcanzan un importante nivel de ejecución y tasas de crecimiento positivas. Un 20.3%, o sea un monto de C\$903.5 millones, de la ejecución se concentra en el Ministerio de Educación, Instituto de Desarrollo Rural, Ministerio de Salud, Fondo de Inversión Social de Emergencia, Ministerio de Energía y Minas y Universidades y Centros de Educación Técnica Superior y el restante 12.1% (C\$536.1 millones) en otras instituciones.

Cabe señalar que del presupuesto anual actualizado 2010 de gasto de capital, el 85.5% se destina al Programa de Inversiones Públicas (PIP), que alcanza un monto de C\$6,275.1 millones, y el resto de 14.5%, equivalente a C\$1,067.3 millones a Otros Gastos de capital. El PIP está conformado por aquellos proyectos relacionados con la construcción, ampliación y/o rehabilitación en

infraestructura, incluyendo los estudios y diseños y la adquisición de maquinaria y equipo que es complementaria para el funcionamiento de dichos proyectos.

En el siguiente cuadro se presenta un resumen de la composición del gasto de capital:

Gastos de Capital
Ejecución PIP y Otros Enero - Septiembre 2010
(Millones de Córdoba)

| Concepto | Presupuesto Anual Actualizado (1) | Ejecución Devengado (2) | Saldo (1 - 2) | Grado de Ejecución % (2 / 1) |
|--------------------------------|--|------------------------------|--------------------|-----------------------------------|
| PIP | 6,275.1 | 4,030.2 | 2,244.9 | 64.2 |
| Recursos Internos 1/ | 2,908.6 | 2,309.0 | 599.6 | 79.4 |
| Préstamos Externos | 2,307.2 | 1,255.5 | 1,051.7 | 54.4 |
| Donaciones Externas | 1,059.3 | 465.7 | 593.6 | 44.0 |
| OTROS | 1,067.3 | 414.1 | 653.2 | 38.8 |
| Recursos Internos | 315.8 | 234.2 | 81.6 | 74.2 |
| Préstamos Externos | 364.5 | 37.6 | 326.9 | 10.3 |
| Donaciones Externas | 387.0 | 142.3 | 244.7 | 36.8 |
| TOTAL GASTOS DE CAPITAL | 7,342.4 | 4,444.3 | 2,898.0 | 60.5 |
| Recursos Internos | 3,224.4 | 2,543.2 | 681.1 | 78.9 |
| Préstamos Externos | 2,671.7 | 1,293.1 | 1,378.6 | 48.4 |
| Donaciones Externas | 1,446.3 | 608.0 | 838.3 | 42.0 |

1/: Incluye Recursos Tesoro, Rentas Dest. Esp. y Rentas del Tesoro Alivio / HIPC

El gasto de capital que corresponde al PIP cobra relevancia, porque se orienta hacia la inversión en infraestructura de transporte, inversión municipal, infraestructura de educación y de salud, agua y saneamiento, energía y vivienda, entre otros. Además, es importante destacar que esta inversión está integrada en su mayoría por obras de formación bruta de capital fijo, esfuerzo de sinceramiento del gasto de capital que se ha venido realizando desde el inicio del Gobierno de Reconciliación y Unidad Nacional. El PIP anual actualizado está financiado en un 46.3% con recursos internos, 36.8% con desembolsos de préstamos externos y 16.9% con fuente de donación externa.

Por otra parte, los otros gastos de capital (inversión que no es formación de capital fijo) está compuesto de maquinaria y equipos de oficina y computación, Bono Productivo Alimentario, transferencia de capital a las Universidades, capitalización al Banco PRODUZCAMOS, fondos de asistencia técnica a pequeños productores agropecuarios y los programas de desarrollo rural del IDR, entre otros. El presupuesto anual actualizado es de C\$1,067.3 millones y está

financiado en un 29.6% de recursos internos, 36.3% de donaciones externas y 34.1% de desembolso de préstamos externos. Su monto ejecutado es de C\$414.1 millones, lo que equivale al 38.8% del total de su presupuesto anual.

En cuanto a la ejecución Enero-Septiembre 2010 del PIP, se logró alcanzar el monto de C\$4,030.2 millones, que equivale a un importante grado de ejecución de 64.2% de su presupuesto anual actualizado, siendo para los recursos internos un nivel de ejecución de 79.4% y con recursos externos de 51.1%. Con respecto al mismo período 2009, el gasto devengado del PIP es mayor en 2.9%, particularmente por la fuente interna y desembolsos de préstamos externos. A nivel institucional, el incremento está asociado con los recursos destinados al Ministerio de Transporte e Infraestructura, la Transferencia Municipal, Gobierno Regional Autónomo Atlántico Norte, Ministerio del Ambiente y de los Recursos Naturales y Consejo Nacional del Deporte, la Educación Física y la Recreación Física.

A continuación se presenta un cuadro resumen del nivel de ejecución del PIP de las principales instituciones:

Ejecución del PIP
Ejecución Enero - Septiembre 2010
(Millones de Córdoba)

| Institución | Presupuesto Anual Actualizado 1 | Ejecución Devengado 2 | Saldo 1 - 2 | Grado de Ejecución (%) 2 / 1 |
|--|--|-----------------------------|----------------|---------------------------------------|
| Ministerio de Transporte e Infraestructura | 2,214.0 | 1,516.5 | 697.5 | 68.5 |
| Transferencia Municipal | 1,752.3 | 1,486.7 | 265.6 | 84.8 |
| Ministerio de Educación | 365.5 | 225.8 | 139.7 | 61.8 |
| Fondo de Inversión Social de Emergencia - FISE | 354.4 | 137.2 | 217.2 | 38.7 |
| Ministerio de Salud | 309.7 | 141.5 | 168.2 | 45.7 |
| Ministerio de Energía y Minas | 231.1 | 142.7 | 88.4 | 61.7 |
| Empresa Nicaragüense de Acueductos y Alcantarillados | 215.2 | 59.1 | 156.1 | 27.5 |
| Instituto Nicaragüense de Turismo | 107.8 | 7.4 | 100.4 | 6.9 |
| Ministerio del Trabajo | 97.4 | 15.7 | 81.7 | 16.1 |
| Instituto de la Vivienda Urbana y Rural- INVUR | 85.1 | 47.1 | 38.0 | 55.3 |
| Gobierno Regional Autónomo Atlántico Norte | 81.9 | 34.0 | 47.9 | 41.5 |
| Ministerio de Gobernación | 65.4 | 31.2 | 34.2 | 47.7 |
| Instituto de Desarrollo Rural | 62.4 | 27.0 | 35.4 | |
| Corte Suprema de Justicia | 55.0 | | 55.0 | 0.0 |
| Empresa Nacional de Transmisión Eléctrica | 53.4 | 30.8 | 22.6 | 57.7 |
| Resto | 224.5 | 127.5 | 97.1 | 56.8 |
| Total Gasto PIP | 6,275.1 | 4,030.2 | 2,245.0 | 64.2 |

Principales factores de incidencia en la ejecución:

- a) Atrasos en los procesos de licitación y estudios de preinversión.
- b) Atrasos en los desembolsos de algunos recursos externos de donaciones, así como en respuesta a solicitudes de no objeción en los procesos de licitación.
- c) Incumplimiento de los contratistas por causa del fuerte invierno.
- d) Se declararon desiertos procesos de licitación en programas de Agua y Saneamiento debido a que los precios ofertados sobrepasaban los precios bases establecidos.

Entre las principales inversiones ejecutadas en el período Enero-Septiembre a nivel institucional se mencionan las siguientes:

Ministerio de Transporte e Infraestructura

La ejecución alcanzada en este período fue de C\$1,516.5 millones, lo que significa el 68.5% del presupuesto anual actualizado que es de C\$2.214.0 millones.

Entre los principales proyectos y/o obras ejecutadas se mencionan las siguientes:

- Mantenimiento y reparación de 887.5 Km de red vial, así como 868.5 ml. de drenaje de carreteras y 50.4 ml. de mejoras en drenaje en la carretera Río Blanco Puerto Cabezas.
- A través del FOMAV se realizó mantenimiento rutinario a 2, 479.0 Km a nivel nacional.
- Rehabilitación y mejoramiento de la carretera Matagalpa Jinotega con una extensión de 32.5 Km.
- Rehabilitación Empalme Jiquilillo-Jiquilillo-Padre Ramos, El Congo Punta de Castilla, 22.3 Km.
- Reforzamiento de la carretera Nagarote - Izapa de 24.5 KM.
- Se adoquinaron 65.8 Km. de caminos en Madriz, Masaya, Boaco, Managua, Chontales y Rivas.
- Mejoramiento de la Red Relevante de Caminos Alimentadores de la Carretera Acoyapa-San Carlos-Frontera con Costa Rica. Se finalizaron los

siguientes tramos: Empalme Morrito 19.9 Km.; Empalme San Miguelito San Miguelito 7.3Km.

- Finalizada la construcción del puente Sang - Sang Was 3 con una longitud de 15 ml en Rosita GRAAN.
- Mejoramiento puntual del tramo Santo Domingo - El Ayote en la GRAAS, con 45.8 Km.
- Mejoramiento del tramo San Rafael del Norte-San Sebastián de Yalí; Carretera San José de Los Remate-La Cañada; Carretera La Sirena-Emplame El Regalío; Carretera El Arrayan Ciudad Antigua; Carretera Las Cruces Quilalí; Tramo Marsella-San Juan del Sur-El Ostional y Diseño del Puente Santa Fé en Río San Juan.

Transferencia Municipal

El presupuesto aprobado para la partida de transferencia de capital es de C\$1,752.3 millones y conforme programación anual actualizada del uso de las transferencias registradas en el sistema TRANSMUNI por las municipalidades, el destino de esta transferencia es el siguiente:

- C\$805.4 millones para la ejecución de proyectos de construcción, reparación y revestimiento de calles, cunetas y drenajes, así como, obras de construcción, rehabilitación y mantenimiento de caminos rurales, puentes, obras conexas y elaboración de estudios de factibilidad.
- C\$201.5 millones para ejecución de proyectos de fortalecimiento institucional municipal, adquisición de equipo automotor, módulos de construcción, equipo y mobiliario de oficina, construcción y/o rehabilitación de oficinas municipales, entre otros
- C\$184.7 millones destinados a obras de construcción y rehabilitación de viviendas, plan piso y techo, entre otras.
- C\$144.1 millones para la construcción, ampliación y mejoramiento de sistemas de agua potable y sistemas de alcantarillado en el área rural y urbana, así como la construcción de pozos y mini acueductos y construcción de letrinas en el área rural.
- C\$148.6 millones programados para la ejecución de obras de construcción y/o rehabilitación de andenes, bulevares, rampas, cauces, puentes peatonales, parques, plazas comunales, cementerios, vertederos, parques, iglesias, centros comunales, entre otros.
- C\$101.5 millones para proyectos relacionados con la construcción y rehabilitación de bibliotecas, centros culturales e instalaciones deportivas, entre otros.

- C\$103.3 millones programados para ejecución de obras de electrificación rural, medio ambiente, actividades agropecuarias y de protección social, entre otras.
- C\$63.2 millones a la ejecución de obras de construcción y rehabilitación de puestos de salud, reparación de escuelas e institutos de secundaria, entrega de textos escolares y becas a estudiantes, entre otras.

Conforme los registros del sistema TRANSMUNI, las municipalidades informaron una ejecución o uso de las transferencia de capital de C\$1,027.6 millones, lo que representa el 69.1% del monto total transferido por el MHCP en este período que fue de C\$1,486.7 millones.

A continuación se menciona de forma general los montos y tipos de proyectos ejecutados en el período Enero-Septiembre por las municipalidades con la transferencia de capital:

- C\$510.3 millones fueron destinados a obras de construcción, reparación y revestimiento de calles, cunetas y drenajes, así como, obras de construcción, rehabilitación y mantenimiento de caminos rurales, puentes, obras conexas, entre otras.
- C\$121.5 millones fueron ejecutados en proyectos de fortalecimiento institucional municipal, adquisición de equipo automotor, módulos de construcción, equipo y mobiliario de oficina, construcción y/o rehabilitación de oficinas municipales, entre otros.
- C\$106.1 millones destinados a obras de construcción y rehabilitación de viviendas, plan piso y techo, entre otras.
- C\$80.7 millones destinados a la construcción y/o rehabilitación de andenes, bulevares, rampas, cauces, puentes peatonales, parques, plazas comunales, cementerios, vertederos, parques, iglesias, centros comunales, entre otros.
- C\$61.1 millones destinados a la construcción, ampliación y mejoramiento de sistemas de agua potable y sistemas de alcantarillado en el área rural y urbana, así como la construcción de pozos y mini acueductos y construcción de letrinas en el área rural.
- C\$58.9 millones destinados a obras de electrificación rural, medio ambiente, actividades agropecuarias y de protección social, entre otras.
- C\$57.1 millones corresponden a proyectos relacionados con la construcción y rehabilitación de bibliotecas, centros culturales e instalaciones deportivas, entre otros.

- C\$31.9 millones fueron destinados a la ejecución de obras de construcción y rehabilitación de puestos de salud, reparación de escuelas e institutos de secundaria, entrega de textos escolares y becas a estudiantes, entre otras.

Ministerio de Educación

La ejecución alcanzada en el período Enero/Septiembre fue de C\$225.8 millones, lo que significa el 61.8% del presupuesto anual actualizado que es de C\$365.5 millones.

Entre las principales inversiones ejecutadas se mencionan las siguientes:

- Finalizado la rehabilitación y equipamiento de los Institutos: Ramírez Goyena y Maestro Gabriel, habilitando un total entre los dos institutos de 75 aulas.
- Dentro del programa de Rehabilitación de Establecimientos Escolares, se concluyeron 62 aulas en los departamentos de Jinotega, Boaco, GRAAN, Masaya y Chontales.
- Se finalizó la sustitución del Instituto Salomón de la Selva, en León con capacidad de 15 aulas.
- En el Programa de Rehabilitación de Escuelas e Institutos (PINRE), se dotaron 10,000 pupitres en diferentes departamentos, así como la rehabilitación de 21 aulas de centros escolares en el Departamento de Chinandega.
- Se finalizó el mejoramiento de la infraestructura en la escuela normal Ricardo Morales Avilés en el departamento de Carazo, con capacidad de 12 aulas.
- Se ha rehabilitado dos centros escolares para funcionamiento de bachillerato técnico en Estelí y Nueva Segovia, con un total de 4 aulas rehabilitadas.
- Fueron equipados con 980 pupitres, 64 escritorios y 269 sillas los Institutos Salomón de la Selva en León y el Instituto República de Dinamarca de Ciudad Sandino.

Fondo de Inversión Social de Emergencia (FISE)

La ejecución alcanzada en este período fue de C\$137.2 millones, lo que significa el 38.7% del presupuesto anual actualizado que es de C\$354.4 millones.

Entre las principales obras ejecutadas se mencionan las siguientes:

- Construcción de 14 consultorios médicos en puestos y centros de salud en tres municipios.
- Construcción de 2,070 letrinas en 10 municipios.
- Se realizaron 3,694 conexiones domiciliarias para agua potable en 19 municipios.
- Construcción de 50 pozos en 5 municipios y se rehabilitaron 70 aulas de centros escolares en 15 municipios.
- Rehabilitación de 124.3 Km. de caminos rurales en 11 municipios y 13,584.6 ml de adoquinado de calle en 15 municipios.
- Construcción de 4 puentes vehiculares en 4 municipios y construcción de 7,267.2 ml. en obras de drenajes en 2 municipios.

Ministerio de Salud

La ejecución alcanzada fue de C\$141.5 millones, lo que significa el 45.7% del presupuesto anual actualizado que es de C\$309.7 millones.

Entre las principales obras ejecutadas se mencionan las siguientes:

- Rehabilitación de la ruta crítica Hospital San Juan de Dios del municipio de Estelí.
- Rehabilitación Hospital Ernesto Sequeira de Bluefields.
- Construcción del edificio para hospitalización gineco-obstetricia del Hospital Alemán Nicaragüense.
- Construcción Casa Materna en el municipio de Laguna de Perlas.
- Equipamiento médico para puestos de salud en los municipios de Waspán y Managua.
- Construcción muro perimetral Hospital Gaspar García Laviana en el municipio de Rivas.

Ministerio de Energía y Minas

La ejecución alcanzada en este período fue de C\$142.7 millones, lo que significa el 61.7% del presupuesto anual actualizado que es de C\$231.1 millones.

A continuación se mencionan las principales obras y/o proyectos ejecutados:

- Se realizaron 187 Km. de construcción de sistema de distribución de energía eléctrica, lo que ha permitido acceso a la red de distribución a 49 comunidades.
- Instalación de 295 sistemas fotovoltaicos a nivel nacional.
- Realización de 2,500 conexiones domiciliarias en barrios desprotegidos y se han ejecutado 760 conexiones domiciliarias en el municipio de León.
- Estudios de impacto ambiental y social para proyectos de transmisión y transformación en la ciudad de Managua.
- Equipamiento Proyecto La Unión en el municipio de Managua.
- Estudios de factibilidad, diseño final y documentos de licitación para proteger las obras del vertedero El Dorado en el municipio de Managua.

Empresa Nicaragüense de Acueductos y Alcantarillados

La ejecución alcanzada es de C\$59.1 millones, lo que significa el 27.5% del presupuesto anual actualizado de transferencia de capital que es de C\$215.2 millones.

A continuación se mencionan las principales obras y/o proyectos ejecutados:

- Construcción e instalación del sistema de agua potable en el municipio de Juigalpa (Fase II).
- Construcción del sistema de alcantarillado y mejoramiento del sistema de agua potable de los municipios de Diriomo y Diría (Se encuentra en etapa de pre-operación).

Instituto de la Vivienda Urbana y Rural

La ejecución alcanzada en este período fue de C\$47.1 millones, lo que significa el 55.3% del presupuesto anual actualizado que es de C\$85.1 millones.

A continuación se mencionan las principales obras y/o proyectos ejecutados:

- Construcción de 469 viviendas bajo modalidad de ingresos bajos en los municipios de Larreynaga-Malpaisillo, La Paz Centro, El Tuma - La Dalia, Jinotega, Pueblo Nuevo, Nueva Guinea y San Sebastián de Yali.
- Construcción de 103 viviendas bajo modalidad ingresos moderados en los municipios de El Viejo, Ciudad Sandino, Managua, Teustepe.

- Mejoramiento de 534 viviendas bajo modalidad de ingresos bajos en diferentes municipios del país.

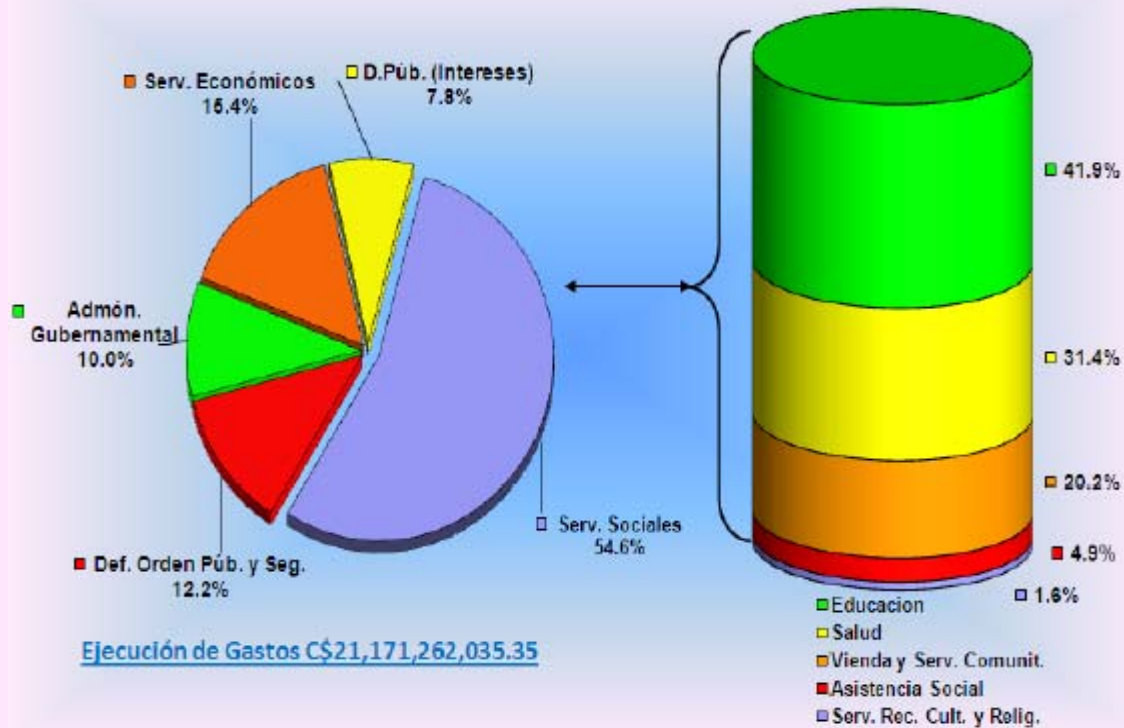
4. Gasto Funcional

La distribución y estructura funcional del gasto muestra la naturaleza de los servicios que las instituciones brindan a la población, conforme los objetivos perseguidos por la gestión del Gobierno. Puede apreciarse la relevancia de los gastos con destino social en el período analizado 2010, los cuales fueron orientados principalmente a la prestación de servicios gratuitos de educación y salud, proyectos de infraestructura de educación y salud, programas y proyectos de vivienda y servicios comunitarios, transferencias municipales, desarrollo local y diferentes programas de asistencia social a la población de escasos recursos.

Como resultado de estos esfuerzos, del total del gasto devengado de C\$21,171.3 millones, el 54.6% o sea C\$11,569.8 millones se destinaron a servicios sociales. Este gasto social presenta un grado de ejecución del 67.6% respecto al presupuesto anual actualizado, lo cual es similar al promedio general del gasto total. En relación a Enero-Septiembre 2009, el gasto social ejecutado crece 1.3%. No obstante, se registraron mayores asignaciones, principalmente con los servicios priorizados de salud; vivienda y servicios comunitarios, donde se encuentra ubicada la transferencia municipal y los centros religiosos, culturales y deportivos.

Cabe señalar que del monto del gasto social, el 79.7% (C\$9,221.6 millones) corresponde a gasto corriente, que se incrementa respecto a Enero-Septiembre 2009 en 2.7%, originado por mayores desembolsos al MINSA, FISE, transferencia municipal, universidades y el subsidio al transporte urbano colectivo del municipio de Managua y Ciudad Sandino. Por su parte, el gasto municipio de capital absorbe el 20.3% (C\$2,348.2 millones) del gasto social y registra una caída de 3.9% en relación a igual período 2009, en particular por la infraestructura social ejecutada por los sectores de educación y salud.

Ejecución de Gastos Enero - Septiembre 2010 Estructura Funcional Clasificación Sectorial



El gasto total del sector de educación con C\$4,845.9 millones es el principal componente en la ejecución del gasto social y del total, y alcanza un grado de ejecución de 65.2% de lo asignado en el año, resultando a su vez con una disminución del 7.0% respecto a igual período 2009, originado por los gastos de capital del MINED y en las transferencia a las universidades e INATEC. Por su parte, el área de servicios de salud con un gasto de C\$3,635.5 millones, alcanza un nivel de ejecución de 70.2% y un incremento de 4.8% en relación a Enero-Septiembre 2009, particularmente por el gasto corriente del MINSa. La evolución de estos gastos es relevante porque el destino de los recursos está orientado a garantizar la gratuidad de la educación y salud, reducir el analfabetismo y mejorar la calidad y cobertura de estos servicios.

Por otra parte, los gastos devengados destinados a los servicios económicos, que incluye infraestructura vial, servicios y fomento al desarrollo agropecuario y forestal, medio ambiente y recursos naturales, infraestructura para desarrollo rural, servicios industriales y comerciales, y los subsidios al transporte de energía eléctrica en los asentamientos, entre otros, presentan una ejecución de C\$3,264.9 millones y absorben el 15.4% del total de gastos. Su grado de ejecución es de 61.7% de lo asignado en el año y su monto es un poco menor en términos nominales con respecto a igual período 2009, en particular en el gasto corriente del MAGFOR y del IDR.

El resto del gasto corresponde a los servicios de administración gubernamental con C\$2,115.6 millones, equivalente al 10.2% del total de gasto devengado; defensa, orden público y seguridad con C\$2,580.9 millones, es decir, 12.1% del gasto total devengado; y el servicio de la deuda (intereses y comisiones) con un monto de C\$1,640.1 millones, lo que representa el 6.8% del gasto total.

El siguiente cuadro presenta la estructura funcional del gasto:

**Ejecución Enero - Septiembre 2010
(Millones de Córdoba)**

| Concepto | Presupuesto Anual Actualizado (1) | Ejecución Devengado (2) | Estructura Ejecución (%) (3) | Grado de Ejecución (%) (4 = 2/1) |
|--|--------------------------------------|----------------------------|---------------------------------|-------------------------------------|
| Servicios Sociales | 17,103.6 | 11,569.8 | 54.6 | 67.6 |
| Educación | 7,428.5 | 4,845.9 | 22.9 | 65.2 |
| Salud | 5,180.0 | 3,635.5 | 17.2 | 70.2 |
| Servicio Social y Asistencia Social | 944.8 | 571.4 | 2.7 | 60.5 |
| Vivienda y Servicios Comunitarios | 3,282.5 | 2,338.7 | 11.0 | 71.2 |
| Servicios Recreativos, Culturales y Religiosos | 267.8 | 178.3 | 0.8 | 66.6 |
| Administración Gubernamental | 3,077.7 | 2,115.6 | 10.0 | 68.7 |
| Defensa, Orden Público y Seguridad | 3,781.0 | 2,580.9 | 12.2 | 68.3 |
| Servicios Económicos | 5,295.3 | 3,264.9 | 15.4 | 61.7 |
| Deuda Pública, Intereses y Gastos | 1,933.2 | 1,640.1 | 7.7 | 84.8 |
| Total Gastos | 31,190.8 | 21,171.3 | 100.0 | 67.9 |

5. Gasto para el Combate a la Pobreza

La gestión de gobierno en el esfuerzo presupuestario para el combate a la pobreza continúa orientada a garantizar que los mismos lleguen en una forma más directa a la atención de la población.

En este sentido, la ejecución del gasto para el combate a la pobreza en Enero-Septiembre 2010 fue de C\$11,823.0 millones, equivalente al 44.6% del presupuesto anual que es de C\$18,071.0 millones. Excluyendo el pago de los intereses y comisiones de la deuda pública, la ejecución de dicho gasto absorbe el 60.5% del gasto total anual primario, y presenta un incremento de 10.3% (C\$1,102.1 millones) a lo ejecutado en el mismo período del 2009. Este incremento está asociado con los gastos de inversión de los ministerios de Transporte e Infraestructura, los gastos corrientes del Ministerio de Salud, así como con las transferencias de capital a las municipalidades y el Fondo de Mantenimiento Vial.

En sus componentes, los gastos corrientes destinados al combate de la pobreza alcanzan una ejecución de C\$7,649.3 millones, lo que es mayor en 14.1% (C\$943.7 millones) a lo ejecutado en el mismo período 2009, siendo los más importantes los gastos de los ministerios de salud y educación. Por su parte, el gasto de capital de C\$4,173.7 millones de ejecución, presenta un incremento de 3.9% (C\$158.4 millones), respectivamente, lo que se explica principalmente por la inversión del Ministerio de Transporte e Infraestructura y la transferencia de capital a las municipalidades.

El gasto ejecutado en combate a la pobreza de C\$11,823.0 millones está siendo financiado principalmente por recursos internos, como se muestra a continuación:

- a) 59.8% (C\$7,076.8 millones) con Recursos del Tesoro y Rentas con Destino Específico,

Gastos en Pobreza
Ejecución Enero - Septiembre 2010
(Millones de Córdoba)

| Concepto | Gasto Corriente | Gasto Capital | Total | % |
|---------------------|-----------------|----------------|-----------------|--------------|
| Total Pobreza | 7,649.3 | 4,173.7 | 11,823.0 | 60.5 |
| No Pobreza | 7,437.6 | 270.6 | 7,708.2 | 39.5 |
| Total Gastos | 15,086.9 | 4,444.3 | 19,531.2 | 100.0 |

NOTA: No incluye intereses y comisiones de la deuda pública por C\$1,640.1 millones.

- b) 19.1% (C\$2,256.0 millones) con Rentas del Tesoro/Alivio HIPC,
- c) 11.9% (C\$1,405.5 millones) de desembolsos de préstamos externos atados a programas y proyectos.
- d) 9.2% (C\$1,084.7 millones) de fuentes de donaciones externas atadas a programas y proyectos.

Cabe señalar que los gastos financiados con Recursos del Tesoro y Rentas con Destino Específico se incrementan en 14.6% (C\$903.6 millones) con respecto a lo ejecutado en Enero-Septiembre 2009, y las Rentas de Tesoro/Alivio HIPC también se incrementan en 13.7% (C\$272.1 millones), en relación a igual período 2009. Por su parte, lo financiado con recursos externos (donaciones y desembolsos de préstamos) presentan una caída del 2.9% (C\$73.6 millones), respectivamente y en particular por los desembolsos de préstamos externos.

A continuación se presentan las dieciséis principales instituciones que ejecutaron el 96.6% (C\$11,427.6 millones) del total de gasto de combate a la pobreza, de los cuales se destacan los ministerios de salud y educación, sectores que en su conjunto absorben el monto de C\$6,725.3 millones, o sea, el 56.9% del total de gastos en pobreza. Otros dos sectores importantes en el combate a la pobreza son la inversión en infraestructura vial del Ministerio de Transporte e Infraestructura y la transferencia de capital a las municipalidades, con un monto de ejecución de C\$3,003.2 millones, lo que representa el 25.4% del total de gasto en combate a la pobreza.

Ejecución Gasto en Pobreza
Ejecución Enero - Septiembre 2010
(Millones de Córdoba)

| | Presupuesto Anual Actualizado | Ejecución Devengado | Saldo | Grado de Ejecución (%) |
|--|-------------------------------|---------------------|----------------|------------------------|
| Ministerio de Educación | 5,154.2 | 3,194.6 | 1,959.6 | 62.0 |
| Ministerio de Salud | 5,029.6 | 3,530.7 | 1,498.9 | 70.2 |
| Ministerio de Transporte e Infraestructura | 2,214.0 | 1,516.5 | 697.5 | 68.5 |
| Transferencias Municipales | 1,752.3 | 1,486.7 | 265.6 | 84.8 |
| Fondo de Mantenimiento Vial | 561.2 | 443.5 | 117.7 | 79.0 |
| Instituto de Desarrollo Rural | 518.8 | 182.9 | 335.9 | 35.3 |
| Ministerio Agropecuario y Forestal | 460.4 | 202.2 | 258.2 | 43.9 |
| Fondo de Inversión Social de Emergencia | 354.4 | 137.2 | 217.2 | 38.7 |
| Empresa Nicaragüense de Acueductos y Alcantarillados | 257.2 | 90.6 | 166.6 | 35.2 |
| Ministerio de la Familia, Adolescencia y Niñez | 256.0 | 163.2 | 92.8 | 63.8 |
| Ministerio de Energía y Minas | 231.0 | 142.6 | 88.4 | 61.7 |
| Ministerio del Trabajo | 125.5 | 28.4 | 97.1 | 22.6 |
| Cooperativa de Transporte Urbano Colectivo | 120.0 | 120.0 | - | 100.0 |
| Instituto de la Vivienda Urbana y Rural-INVUR | 96.6 | 52.5 | 44.1 | 54.3 |
| Ministerio del Ambiente y de los Recursos Naturales | 90.2 | 62.1 | 28.1 | 68.8 |
| Subsidio de Energía (Barrios Económicamente Vulnerables) | 89.7 | 73.9 | 15.8 | 82.4 |
| Resto | 759.9 | 395.4 | 364.5 | 52.0 |
| Total Gastos | 18,071.0 | 11,823.0 | 6,248.0 | 65.4 |

6. Ejecución del Gasto Institucional

La ejecución del gasto total de C\$21,171.3 millones, a nivel Institucional se presenta a continuación.

En primer lugar, se encuentran veinte instituciones que han logrado una ejecución igual o mayor al 67.9% de su presupuesto anual actualizado, que es el promedio global de ejecución. Estas instituciones son: Consejo Supremo

Electoral, Presidencia de la República, Ministerio de Gobernación, Ministerio de Relaciones Exteriores, Ministerio de Defensa, Ministerio de Transporte e Infraestructura, Ministerio de Salud, Ministerio del Ambiente y de los Recursos Naturales, Transferencia Municipal, la Transferencia a las Universidades y Centros de Educación Técnica Superior, Fondo de Mantenimiento Vial, Dirección General de Ingresos, Ministerio Público y las asignaciones a las Universidades (Energía Eléctrica, Agua Potable y Telefonía Nacional), Cooperativas de Transporte Urbano Colectivo del Municipio de Managua y Ciudad Sandino, Consejo Nacional del Deporte, la Educación Física y la Recreación Física, Banco de Fomento a la Producción (PRODUZCAMOS), Subido de Energía en Barrios Económicamente Vulnerables, Instituto Nicaragüense de Estudios Territoriales e Instituto Nicaragüense de Fomento Municipal.

En segundo lugar, se encuentran nueve instituciones que han logrado una ejecución mayor al 60.0% pero menor a 67.9% del presupuesto anual actualizado. Estas instituciones son: Asamblea Nacional, Contraloría General de la República, Ministerio de Educación, Ministerio de la Familia, Adolescencia y Niñez, Ministerio de Energía y Minas, Dirección General de Servicios Aduaneros, Gobierno Regional Autónomo del Atlántico Sur y el Ordenamiento de la Propiedad.

En el cuadro siguiente se presenta un resumen institucional de la ejecución presupuestaria del primer semestre 2010:

Ejecución Gasto Total Institucional
Ejecución Enero - Septiembre 2010
(Millones de Córdoba)

| Institución | Presupuesto Anual Actualizado | Ejecución Devengado | Saldo | Grado de Ejecución (%) |
|---|-------------------------------|---------------------|-----------------|------------------------|
| | 1 | 2 | 1 - 2 | 2 / 1 |
| Asamblea Nacional | 397.5 | 267.9 | 129.6 | 67.4 |
| Corte Suprema de Justicia | 1,243.7 | 737.3 | 506.4 | 59.3 |
| Consejo Supremo Electoral | 341.4 | 279.5 | 61.9 | 81.9 |
| Contraloría General de la República | 141.1 | 95.4 | 45.7 | 67.6 |
| Presidencia de la República | 186.5 | 128.4 | 58.1 | 68.8 |
| Ministerio de Gobernación | 1,519.4 | 1,061.3 | 458.1 | 69.8 |
| Ministerio de Relaciones Exteriores | 482.3 | 342.9 | 139.4 | 71.1 |
| Ministerio de Defensa | 846.8 | 657.9 | 188.9 | 77.7 |
| Ministerio de Hacienda y Crédito Público | 259.3 | 142.9 | 116.4 | 55.1 |
| Ministerio de Fomento, Industria y Comercio | 247.5 | 101.1 | 146.4 | 40.8 |
| Ministerio 16 | 5,241.4 | 3,242.0 | 1,999.4 | 61.9 |
| Ministerio Agropecuario y Forestal | 855.6 | 420.2 | 435.4 | 49.1 |
| Ministerio de Transporte e Infraestructura | 2,474.8 | 1,693.7 | 781.1 | 68.4 |
| Ministerio de Salud | 5,171.8 | 3,631.1 | 1,540.7 | 70.2 |
| Ministerio del Trabajo | 170.1 | 58.3 | 111.8 | 34.3 |
| Ministerio del Ambiente y de los Recursos Naturales | 118.1 | 83.3 | 34.8 | 70.5 |
| Ministerio de la Familia, Adolescencia y Niñez | 261.9 | 166.6 | 95.3 | 63.6 |
| Ministerio de Energía y Minas | 338.6 | 204.9 | 133.7 | 60.5 |
| Procuraduría General de la República | 83.7 | 56.7 | 27.0 | 67.7 |
| Asignación 128 | 8,951.1 | 6,159.8 | 2,791.3 | 68.8 |
| Transferencia Municipal | 2,330.1 | 1,889.3 | 440.8 | 81.1 |
| Universidades y Centros de Educación Técnica Superior | 1,865.6 | 1,399.3 | 466.3 | 75.0 |
| Fondo de Mantenimiento Vial - FOMAV | 587.6 | 462.0 | 125.6 | 78.6 |
| Instituto de Desarrollo Rural - IDR | 518.8 | 182.9 | 335.9 | 35.3 |
| Fondo de Inversión Social de Emergencia - FISE | 508.9 | 228.0 | 280.9 | 44.8 |
| Dirección General de Ingresos | 272.1 | 208.9 | 63.2 | 76.8 |
| Empresa Nicaragüense de Acueductos y Alcantarillados | 257.2 | 90.6 | 166.6 | 35.2 |
| Dirección General de Servicios Aduaneros | 210.6 | 140.9 | 69.7 | 66.9 |
| Instituto Nicaragüense de Turismo - INTUR | 193.1 | 46.9 | 146.2 | 24.3 |
| Gobierno Regional Autónomo Atlántico Norte | 168.9 | 86.5 | 82.4 | 51.2 |
| Ministerio Público | 159.9 | 113.4 | 46.5 | 70.9 |
| Consejo Nacional del Deporte, la Educación y la Recreación Física | 134.1 | 93.3 | 40.8 | 69.6 |
| Universidades (Energía Eléctrica, Agua Potable y Telefonía Nacional) | 131.8 | 131.8 | 0.0 | 100.0 |
| Cooperativas de Transporte Urbano Colectivo del Municipio de Managua | 120.0 | 120.0 | 0.0 | 100.0 |
| Instituto Nicaragüense de la Vivienda Urbana y Rural | 118.2 | 67.8 | 50.4 | 57.4 |
| Gobierno Regional Autónomo Atlántico Sur | 97.0 | 60.2 | 36.8 | 62.1 |
| Ordenamiento de la Propiedad | 94.2 | 60.6 | 33.6 | 64.3 |
| Subsidio de Energía (Barrios Económicamente Vulnerables) | 89.7 | 73.9 | 15.8 | 82.4 |
| Instituto Nicaragüense de Estudios Territoriales | 73.3 | 51.7 | 21.6 | 70.5 |
| Banco de Fomento a la Producción (PRODUZCAMOS) | 75.0 | 52.4 | 22.6 | 69.9 |
| Instituto Nicaragüense de Fomento Municipal | 56.6 | 39.0 | 17.6 | 68.9 |
| Secretaría Ejecutiva - SINAPRED | 54.8 | 26.4 | 28.4 | 48.2 |
| Empresa de Nacional de Transmisión Eléctrica | 53.4 | 30.8 | 22.6 | 57.7 |
| Resto | 780.2 | 503.2 | 277.0 | 64.5 |
| Servicios de la Deuda Pública (Intereses y comisiones) | 1,858.2 | 1,640.1 | 218.1 | 88.3 |
| Gasto Total | 31,190.8 | 21,171.3 | 10,019.5 | 67.9 |

V. ANEXOS ESTADISTICOS

Cuadro No. 1

Gobierno Central
Ingresos, Gastos y Financiamiento
Ejecución Período Enero - Septiembre 2010
Córdoba

| CONCEPTO | Presupuesto Actualizado | Ejecución Devengado | Grado de Ejecución % |
|--|--------------------------------|----------------------------|-----------------------------|
| I. Ingresos Totales | 25,309,435,708.97 | 20,618,269,951.73 | 81.5 |
| A. Ingresos Corrientes | 25,309,435,708.97 | 20,618,269,951.73 | 81.5 |
| Ingresos Tributarios | 23,300,866,378.00 | 19,140,763,973.18 | 82.1 |
| Ingresos no Tributarios | 1,834,929,520.97 | 1,414,271,158.51 | 77.1 |
| Rentas de la Propiedad | 48,639,810.00 | 27,234,820.07 | 56.0 |
| Transferencias Corrientes | 125,000,000.00 | 35,999,999.97 | 28.8 |
| II. Gastos Totales | 31,190,822,293.68 | 21,171,262,035.35 | 67.9 |
| A. Gastos Corrientes | 23,848,385,363.57 | 16,726,961,707.80 | 70.1 |
| Gastos de Consumo | 15,746,347,502.90 | 10,484,057,446.15 | 66.6 |
| Rentas de la Propiedad | 1,661,463,007.00 | 1,533,589,172.74 | 92.3 |
| Transferencias Corrientes | 6,440,574,853.67 | 4,709,315,088.91 | 73.1 |
| B. Gastos de Capital | 7,342,436,930.11 | 4,444,300,327.55 | 60.5 |
| Inversión Real Directa | 3,549,508,427.11 | 2,188,016,205.04 | 61.6 |
| Transferencias de Capital | 3,792,928,503.00 | 2,256,284,122.51 | 59.5 |
| III. Déficit Presupuestario Global (I - II) | (5,881,386,584.71) | (552,992,083.62) | 9.4 |
| IV. Necesidad de Financiamiento Neto | 5,881,386,584.71 | 552,992,083.62 | 9.4 |
| A. Donaciones Externas | 3,443,839,901.69 | 1,602,965,235.35 | 46.5 |
| B. Financiamiento Externo Neto | 3,726,508,185.00 | 763,038,595.46 | 20.5 |
| Desembolsos | 4,743,331,185.00 | 1,531,977,155.88 | 32.3 |
| Amortización | (1,016,823,000.00) | (768,938,560.42) | 75.6 |
| C. Financiamiento Interno Neto | (1,288,961,501.98) | (1,813,011,747.19) | 140.7 |
| Amortización | (3,201,830,635.00) | (2,996,805,573.97) | 93.6 |
| Ingresos Netos de Privatización | | 10,610.60 | |
| Bonos de la República y Letras d | 2,769,160,000.00 | 2,388,849,441.00 | 86.3 |
| Aumento de Disponibilidades * | (856,290,866.98) | (1,190,705,333.63) | 139.1 |
| Otros | | (14,360,891.19) | |

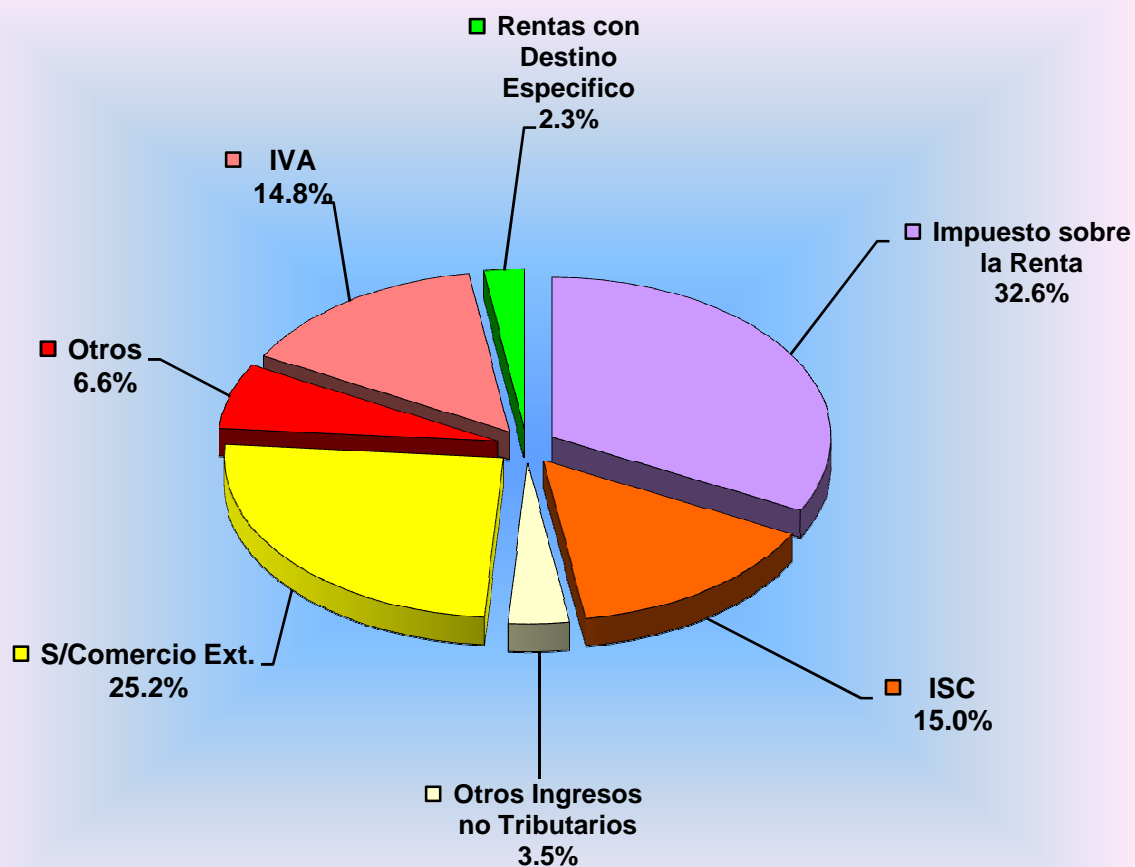
*: No incluye en la ejecución aumento de disponibilidades por C\$ 2,256,585.98 de Fondos de Terceros por depósitos en garantía.

Gobierno Central
Ingresos Totales Percibidos
Período Enero - Septiembre 2010
(Córdobas)

| CONCEPTO | Presupuesto Actualizado | Ingresos Percibidos | Grado de Ejecución % |
|---|----------------------------|--------------------------|-------------------------|
| INGRESOS TRIBUTARIOS | 23,300,866,378.00 | 19,140,763,973.18 | 82.1 |
| Sobre los Ingresos | 9,096,474,000.00 | 6,712,941,506.32 | 73.8 |
| Impuesto sobre la Renta | 9,096,474,000.00 | 6,712,941,506.32 | 73.8 |
| Sobre la Producción, Consumo y Trans. Int. | 8,095,779,550.00 | 7,240,564,155.82 | 89.4 |
| Impuesto al Valor Agregado IVA | 3,633,690,688.00 | 3,053,721,417.50 | 84.0 |
| Impuesto Selectivo al Consumo (ISC) | 3,537,090,789.00 | 3,088,018,215.44 | 87.3 |
| Ronos y Aguardientes | 159,721,405.00 | 149,636,090.05 | 93.7 |
| Cervezas | 619,822,357.00 | 471,037,611.18 | 76.0 |
| Cigarrillos | 210,155,345.00 | 44,909,966.30 | 21.4 |
| Gaseosas | 211,719,428.00 | 186,081,225.64 | 87.9 |
| Derivados del Petróleo | 2,257,244,503.00 | 2,093,239,999.73 | 92.7 |
| Otros Selectivos al Consumo | 78,427,751.00 | 143,113,322.54 | 182.5 |
| Impuesto Selectivo al Consumo a la Importación | 895,378,306.00 | 1,083,229,622.38 | 121.0 |
| Impuesto de Timbres Fiscales (ITF) | 29,619,767.00 | 15,594,900.50 | 52.7 |
| Impuestos sobre el Comercio Exterior | 6,108,612,828.00 | 5,187,258,311.04 | 84.9 |
| Derechos Arancelarios a la Importación (DAI) | 1,071,145,629.00 | 734,380,755.72 | 68.6 |
| Impuesto al Valor Agregado de las Importaciones | 4,993,961,761.00 | 4,425,861,677.27 | 88.6 |
| 35% a Bienes y Serv. proced. u origen Hondureño y | 43,505,438.00 | 27,015,878.05 | 62.1 |
| INGRESOS NO TRIBUTARIOS | 1,834,929,520.97 | 1,414,271,158.51 | 77.1 |
| Tasas | 47,568,650.00 | 29,668,811.17 | 62.4 |
| Servicios de Importaciones | 46,218,000.00 | 28,257,747.36 | 61.1 |
| Otros Servicios del Sector Forestal | 1,350,650.00 | 1,411,063.81 | 104.5 |
| Derechos | 196,011,109.00 | 154,424,104.02 | 78.8 |
| Derechos Consulares | 65,947,000.00 | 40,841,973.92 | 61.9 |
| Derecho de Superficie (Exploración S. Minero) | 30,472,049.00 | 34,523,055.82 | 113.3 |
| Derecho sobre Explotación (Sector Minero) | 61,690,671.00 | 53,819,846.84 | 87.2 |
| Multas por Derecho de Superficie y Explotación Minera | 48,086.00 | 31,776.23 | 66.1 |
| Derecho Superficial de Recursos Geotérmicos | 745,344.00 | 1,735.31 | 0.2 |
| Derecho de Explotación de Recursos Geotérmicos | 6,733,696.00 | 1,480,136.58 | 22.0 |
| Derechos por Aprovecham. a los Rec. Pesqueros | 10,663,549.00 | 3,093,433.96 | 29.0 |
| Derecho de Aprovechamiento Sector Forestal | 15,772,874.00 | 16,470,744.89 | 104.4 |
| Derechos de Vigencia Sector Forestal | 335,759.00 | 125,502.38 | 37.4 |
| Derechos de Vigencia Sector Pesca | 3,602,081.00 | 4,035,898.09 | 112.0 |
| Multas | 27,399,300.00 | 21,402,899.61 | 78.1 |
| Multas al Sector Forestal | 821,180.00 | 473,661.42 | 57.7 |
| Multas por Infracciones de Tránsito | 1,417,305.00 | 1,024,390.82 | 72.3 |
| Multas del Sector Pesca | 195,815.00 | 370,384.09 | 189.2 |
| Otras Multas | 24,965,000.00 | 19,534,463.28 | 78.2 |
| Otros Ingresos No Tributarios | 1,563,950,461.97 | 1,208,775,343.71 | 77.3 |
| Utilidad por Dif. de Cambios | 67,370,451.00 | 77,753,888.95 | 115.4 |
| Otros Ingresos no Tributarios | 240,865,461.00 | 128,080,004.68 | 53.2 |
| Subastas por Decomiso | | 2,063,467.76 | |
| Tributo Especial para FOMAV | 587,633,001.00 | 523,761,692.11 | 89.1 |
| Rentas con Destino Específico | 668,081,548.97 | 477,116,290.21 | 71.4 |
| RENTAS DE LA PROPIEDAD | 48,639,810.00 | 27,234,820.07 | 56.0 |
| Intereses Obtenidos por Préstamos. | 23,324,046.00 | 15,939,618.47 | 68.3 |
| Intereses por Préstamos Internos | 23,324,046.00 | 15,939,618.47 | 68.3 |
| Intereses Obtenidos por Depósitos. | 25,315,764.00 | 11,295,201.60 | 44.6 |
| Intereses por Depósitos Internos | 25,315,764.00 | 11,295,201.60 | 44.6 |
| TRANSFERENCIAS CORRIENTES | 125,000,000.00 | 35,999,999.97 | 28.8 |
| Del Sector Público | 125,000,000.00 | 35,999,999.97 | 28.8 |
| De Entes Autónomos no Empresariales | 105,000,000.00 | 21,000,000.00 | 20.0 |
| De Empresas Públicas no Financieras | 20,000,000.00 | 14,999,999.97 | 75.0 |
| TOTAL DE INGRESOS | 25,309,435,708.97 | 20,618,269,951.73 | 81.5 |

Ejecución de Ingresos Enero - Septiembre 2010

Estructura de Ingresos



Total de Ingresos C\$20,618,269,951.73

Gobierno Central
Ingresos Totales Percibidos por Direcciones Recaudadoras
Período Enero - Septiembre 2010
Córdoba

| CONCEPTO | DIRECCIONES GENERALES | | | TOTAL |
|--|--------------------------|-------------------------|-----------------------|--------------------------|
| | INGRESOS | SERVICIOS ADUANEROS | TESORERIA | |
| INGRESOS TRIBUTARIOS | 12,861,151,249.08 | 6,279,612,724.10 | | 19,140,763,973.18 |
| Sobre los Ingresos | 6,704,396,384.40 | 8,545,121.92 | | 6,712,941,506.32 |
| Impuesto sobre la Renta | 6,704,396,384.40 | 8,545,121.92 | | 6,712,941,506.32 |
| Sobre la Producción, Consumo y Trans. Int. | 6,156,754,864.68 | 1,083,809,291.14 | | 7,240,564,155.82 |
| Impuesto al Valor Agregado IVA | 3,053,141,748.74 | 579,668.76 | | 3,053,721,417.50 |
| Impuesto Selectivo al Consumo (ISC) | 3,088,018,215.44 | | | 3,088,018,215.44 |
| Ronos y Aguardientes | 149,636,090.05 | | | 149,636,090.05 |
| Cervezas | 471,037,611.18 | | | 471,037,611.18 |
| Cigarrillos | 44,909,966.30 | | | 44,909,966.30 |
| Gaseosas | 186,081,225.64 | | | 186,081,225.64 |
| Derivados del Petróleo | 2,093,239,999.73 | | | 2,093,239,999.73 |
| Otros Selectivos al Consumo | 143,113,322.54 | | | 143,113,322.54 |
| Impuesto Selectivo al Consumo a la Importación | | 1,083,229,622.38 | | 1,083,229,622.38 |
| Impuesto de Timbres Fiscales (ITF) | 15,594,900.50 | | | 15,594,900.50 |
| Impuestos sobre el Comercio Exterior | | 5,187,258,311.04 | | 5,187,258,311.04 |
| Derechos Arancelarios a la Importación (DAI) | | 734,380,755.72 | | 734,380,755.72 |
| Impuesto al Valor Agregado de las Importaciones | | 4,425,861,677.27 | | 4,425,861,677.27 |
| 35% a Bienes y Serv. proced. u origen Hondureño y Colombiano | | 27,015,878.05 | | 27,015,878.05 |
| INGRESOS NO TRIBUTARIOS | 820,568,447.40 | 121,931,721.06 | 471,770,990.05 | 1,414,271,158.51 |
| Tasas | 1,411,063.81 | 28,257,747.36 | | 29,668,811.17 |
| Servicios de Importaciones | | 28,257,747.36 | | 28,257,747.36 |
| Otros Servicios del Sector Forestal | 1,411,063.81 | | | 1,411,063.81 |
| Derechos | 113,582,130.10 | 36,701.63 | 40,805,272.29 | 154,424,104.02 |
| Derechos Consulares | | 36,701.63 | 40,805,272.29 | 40,841,973.92 |
| Derecho de Superficie (Exploración S. Minero) | 34,523,055.82 | | | 34,523,055.82 |
| Derecho sobre Explotación (Sector Minero) | 53,819,846.84 | | | 53,819,846.84 |
| Multas por Derecho de Superficie y Explotación Minera | 31,776.23 | | | 31,776.23 |
| Derecho Superficial de Recursos Geotérmicos | 1,735.31 | | | 1,735.31 |
| Derecho de Explotación de Recursos Geotérmicos | 1,480,136.58 | | | 1,480,136.58 |
| Derechos por Aprovecham. a los Rec. Pesqueros | 3,093,433.96 | | | 3,093,433.96 |
| Derecho de Aprovechamiento Sector Forestal | 16,470,744.89 | | | 16,470,744.89 |
| Derechos de Vigencia Sector Forestal | 125,502.38 | | | 125,502.38 |
| Derechos de Vigencia Sector Pesca | 4,035,898.09 | | | 4,035,898.09 |
| Multas | 13,604,807.71 | 2,930,635.06 | 4,867,456.84 | 21,402,899.61 |
| Multas al Sector Forestal | 473,661.42 | | | 473,661.42 |
| Multas por Infracciones de Tránsito | 1,024,390.82 | | | 1,024,390.82 |
| Multas del Sector Pesca | 370,384.09 | | | 370,384.09 |
| Otras Multas | 11,736,371.38 | 2,930,635.06 | 4,867,456.84 | 19,534,463.28 |
| Otros Ingresos No Tributarios | 691,970,445.78 | 90,706,637.01 | 426,098,260.92 | 1,208,775,343.71 |
| Utilidad por Dif. de Cambios | | | 77,753,888.95 | 77,753,888.95 |
| Otros Ingresos no Tributarios | 125,436,230.45 | 930,946.88 | 1,712,827.35 | 128,080,004.68 |
| Subastas por Decomiso | 2,063,467.76 | | | 2,063,467.76 |
| Tributo Especial para FOMAV | 523,761,692.11 | | | 523,761,692.11 |
| Rentas con Destino Específico | 40,709,055.46 | 89,775,690.13 | 346,631,544.62 | 477,116,290.21 |
| RENTAS DE LA PROPIEDAD | | | 27,234,820.07 | 27,234,820.07 |
| Intereses Obtenidos por Préstamos. | | | 15,939,618.47 | 15,939,618.47 |
| Intereses por Préstamos Internos | | | 15,939,618.47 | 15,939,618.47 |
| Intereses Obtenidos por Depósitos. | | | 11,295,201.60 | 11,295,201.60 |
| Intereses por Depósitos Internos | | | 11,295,201.60 | 11,295,201.60 |
| TRANSFERENCIAS CORRIENTES | | | 35,999,999.97 | 35,999,999.97 |
| Del Sector Público | | | 35,999,999.97 | 35,999,999.97 |
| De Entes Autónomos no Empresariales | | | 21,000,000.00 | 21,000,000.00 |
| De Empresas Públicas no Financieras | | | 14,999,999.97 | 14,999,999.97 |
| TOTAL DE INGRESOS | 13,681,719,696.48 | 6,401,544,445.16 | 535,005,810.09 | 20,618,269,951.73 |

Cuadro No. 3 - A

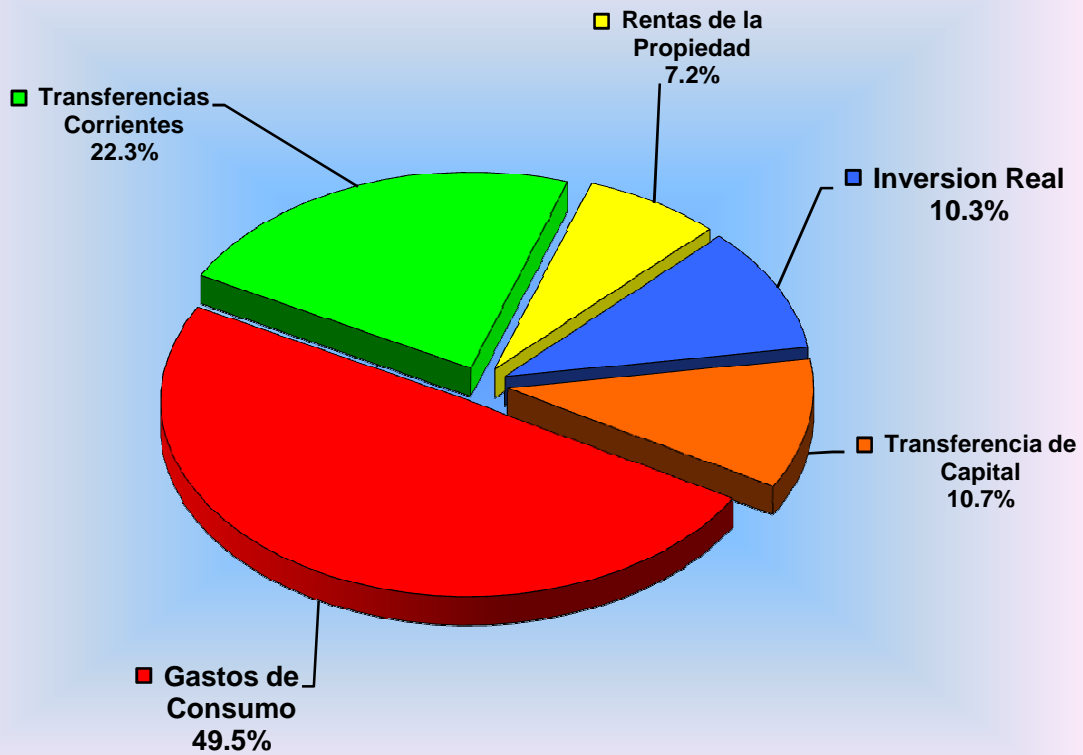
Gobierno Central
Detalle de Transferencias Corrientes por Entes y Empresas
Período Enero - Septiembre 2010
(Córdobas)

| CONCEPTO | Presupuesto Actualizado | Ingresos Percibidos | Grado de Ejecución % |
|--|----------------------------|------------------------|-------------------------|
| TRANSFERENCIAS CORRIENTES | 125,000,000.00 | 35,999,999.97 | 28.8 |
| Del Sector Público | 125,000,000.00 | 35,999,999.97 | 28.8 |
| De Entes Autónomos No Empresariales | 105,000,000.00 | 21,000,000.00 | 20.0 |
| Instituto Nicaragüense de Telecomunicaciones y Correos | 45,000,000.00 | - | - |
| Corporaciones Nacionales del Sector Público | 30,000,000.00 | 21,000,000.00 | 70.0 |
| Corporación de Zonas Francas | 30,000,000.00 | - | - |
| De Empresas Públicas no Financieras | 20,000,000.00 | 14,999,999.97 | 75.0 |
| Petróleos de Nicaragua | 20,000,000.00 | 14,999,999.97 | 75.0 |

DE: ENERO A: SEPTIEMBRE

| CONCEPTO | PRESUPUESTO ACTUALIZADO | DEVENGADO ACUMULADO | GRADO DE EJECUCION %. |
|------------------------------------|--------------------------|--------------------------|-----------------------|
| GASTO CORRIENTE | 23,848,385,363.57 | 16,726,961,707.80 | 70.14 |
| GASTOS DE CONSUMO | 15,746,347,502.90 | 10,484,057,446.15 | 66.58 |
| REMUNERACIONES | 10,433,325,562.04 | 7,279,788,453.56 | 69.77 |
| BIENES Y SERVICIOS | 5,313,021,940.86 | 3,204,268,992.59 | 60.31 |
| RENTAS DE LA PROPIEDAD | 1,661,463,007.00 | 1,533,589,172.74 | 92.30 |
| INTERESES | 1,661,463,007.00 | 1,533,589,172.74 | 92.30 |
| INTERESES INTERNOS | 1,171,026,020.00 | 1,164,937,421.41 | 99.48 |
| INTERESES AL EXTERIOR | 490,436,987.00 | 368,651,751.33 | 75.17 |
| TRANSFERENCIAS CORRIENTES | 6,440,574,853.67 | 4,709,315,088.91 | 73.12 |
| AL SECTOR PRIVADO | 1,076,311,279.52 | 891,470,312.87 | 82.83 |
| AL SECTOR PÚBLICO | 5,274,829,653.88 | 3,741,355,021.00 | 70.93 |
| AL SECTOR EXTERNO | 89,433,920.27 | 76,489,755.04 | 85.53 |
| GASTO CAPITAL | 7,342,436,930.11 | 4,444,300,327.55 | 60.53 |
| INVERSIÓN REAL DIRECTA | 3,549,508,427.11 | 2,188,016,205.04 | 61.64 |
| FORMACIÓN BRUTA DE CAPITAL FIJO | 3,535,640,279.01 | 2,186,223,549.70 | 61.83 |
| TIERRAS Y TERRENOS | 167,517.26 | 0.00 | 0.00 |
| ACTIVOS INTANGIBLES | 13,700,630.84 | 1,792,655.34 | 13.08 |
| TRANSFERENCIAS DE CAPITAL | 3,792,928,503.00 | 2,256,284,122.51 | 59.49 |
| AL SECTOR PRIVADO | 297,824,763.00 | 76,099,398.06 | 25.55 |
| AL SECTOR PÚBLICO | 3,495,103,740.00 | 2,180,184,724.45 | 62.38 |
| TOTAL GASTOS | 31,190,822,293.68 | 21,171,262,035.35 | 67.88 |
| AMORTIZACION | | | |
| DEUDA INTERNA | 3,201,830,635.00 | 2,996,805,573.97 | 93.60 |
| DEUDA EXTERNA | 1,016,823,000.00 | 768,938,560.42 | 75.62 |
| TOTAL AMORTIZACION | 4,218,653,635.00 | 3,765,744,134.39 | 89.26 |
| TOTAL GASTOS + AMORTIZACION | 35,409,475,928.68 | 24,937,006,169.74 | 70.42 |

Ejecución de Gastos Enero - Septiembre 2010 Clasificación Económica



Ejecución de Gastos C\$21,171,262,035.35

SUBSISTEMA : SIEP
 APLICACION : SIEP
 ENTIDAD : DGP
 USUARIO : DGP027

Cuadro No. 5
 PRODUCCION 2010
 MINISTERIO DE HACIENDA Y CREDITO PUBLICO
 CLASIFICACION ECONOMICA POR OBJETO DEL GASTO
 (DEVENGADO ACUMULADO)
 DE ENERO A SEPTIEMBRE

PAGINA: 1 de 1
 FECHA: 07/10/2010
 HORA: 09:45:47 AM
 REPORTE: PRPSIEP121

| CONCEPTO | GASTO CORRIENTE | GASTO DE CAPITAL | TOTAL |
|--|--------------------------|-------------------------|--------------------------|
| SERVICIOS PERSONALES | 7,279,788,453.56 | 9,240,920.65 | 7,289,029,374.21 |
| SERVICIOS NO PERSONALES | 1,568,875,444.04 | 149,977,419.06 | 1,718,852,863.10 |
| MATERIALES Y SUMINISTROS | 1,528,889,651.70 | 6,796,377.73 | 1,535,686,029.43 |
| BIENES DE USO | 0.00 | 2,022,001,487.60 | 2,022,001,487.60 |
| TRANSFERENCIAS CORRIENTES | 4,709,315,088.91 | 0.00 | 4,709,315,088.91 |
| TRANSFERENCIAS DE CAPITAL | 0.00 | 2,256,284,122.51 | 2,256,284,122.51 |
| SERVICIOS DE LA DEUDA | 1,640,093,069.59 | 0.00 | 1,640,093,069.59 |
| TOTAL GASTOS | 16,726,961,707.80 | 4,444,300,327.55 | 21,171,262,035.35 |
| AMORTIZACION | | | 3,765,744,134.39 |
| Amortización deuda interna a corto plazo | | | 373,508,226.16 |
| Amortización deuda interna a larqo plazo | | | 2,623,297,347.81 |
| Amortización deuda externa a largo plazo | | | 768,938,560.42 |
| TOTAL GASTOS + AMORTIZACION | | | 24,937,006,169.74 |

SUBSISTEMA : SIEP
APLICACION : SIEP
ENTIDAD : DGP
USUARIO : DGP027

Cuadro No. 6
PRODUCCION 2010
MINISTERIO DE HACIENDA Y CREDITO PUBLICO
GASTOS TOTALES POR ENTIDAD

PAGINA: 1 de 1
FECHA: 07/10/2010
HORA: 09:49:04 AM
REPORTE: PRPSIEP108D

| | | DE: ENERO | A: SEPTIEMBRE | |
|---------------------|--|----------------------------|--------------------------|--------------------------|
| DESCRIPCION | | PRESUPUESTO ACTUALIZADO | EJECUCION DEVENGADO | GRADO DE EJECUCION %. |
| 001000 | ASAMBLEA NACIONAL | 397,451,000.00 | 267,876,991.37 | 67.40 |
| 002000 | CORTE SUPREMA DE JUSTICIA | 1,243,741,420.00 | 737,253,603.66 | 59.28 |
| 003000 | CONSEJO SUPREMO ELECTORAL | 341,364,000.00 | 279,489,887.98 | 81.87 |
| 004000 | CONTRALORÍA GENERAL DE LA REPÚBLICA | 141,096,000.00 | 95,409,941.28 | 67.62 |
| 005000 | PRESIDENCIA DE LA REPÚBLICA | 186,490,588.00 | 128,404,573.80 | 68.85 |
| 006000 | MINISTERIO DE GOBERNACIÓN | 1,519,381,904.32 | 1,061,278,069.11 | 69.85 |
| 007000 | MINISTERIO DE RELACIONES EXTERIORES | 482,293,214.69 | 342,890,545.97 | 71.10 |
| 008000 | MINISTERIO DE DEFENSA | 846,802,094.00 | 657,968,888.77 | 77.70 |
| 009000 | MINISTERIO DE HACIENDA Y CRÉDITO PÚBLICO | 259,319,888.00 | 142,888,919.78 | 55.10 |
| 010000 | MINISTERIO DE FOMENTO, INDUSTRIA Y COMERCIO | 247,500,066.00 | 101,066,881.43 | 40.84 |
| 011000 | MINISTERIO DE EDUCACIÓN | 5,241,405,223.00 | 3,242,032,962.76 | 61.85 |
| 012000 | MINISTERIO AGROPECUARIO Y FORESTAL | 855,632,982.00 | 420,155,304.77 | 49.10 |
| 013000 | MINISTERIO DE TRANSPORTE E INFRAESTRUCTURA | 2,474,833,775.00 | 1,693,723,515.24 | 68.44 |
| 014000 | MINISTERIO DE SALUD | 5,171,813,161.00 | 3,631,052,488.61 | 70.21 |
| 015000 | MINISTERIO DEL TRABAJO | 170,062,806.00 | 58,276,581.72 | 34.27 |
| 016000 | MINISTERIO DEL AMBIENTE Y DE LOS RECURSOS NATURALES | 118,065,596.00 | 83,261,906.24 | 70.52 |
| 017000 | MINISTERIO DE LA FAMILIA, ADOLESCENCIA Y NIÑEZ | 261,905,454.00 | 166,643,966.36 | 63.63 |
| 024000 | MINISTERIO DE ENERGÍA Y MINAS | 338,652,579.00 | 204,982,696.10 | 60.53 |
| 020000 | PROCURADURÍA GENERAL DE LA REPÚBLICA | 83,654,116.80 | 56,699,798.21 | 67.78 |
| 018000 | ASIGNACIONES Y SUBVENCIONES | 8,876,127,229.87 | 6,159,811,442.60 | 69.40 |
| 019000 | SERVICIO DE LA DEUDA PÚBLICA | 1,933,229,196.00 | 1,640,093,069.59 | 84.84 |
| TOTAL GASTOS | | 31,190,822,293.68 | 21,171,262,035.35 | 67.88 |

Cuadro No. 6 - A

SUBSISTEMA : SIEP

PRODUCCION 2010

PAGINA: 1 de 2

APLICACION : ANEXO CIEF

MINISTERIO DE HACIENDA Y CREDITO PUBLICO

FECHA: 07/10/2010

ENTIDAD : DGP

ASIGNACIONES Y SUBVENCIONES A ENTES DESCENTRALIZADOS Y OTRAS INSTIT

HORA: 09:50:01 AM

USUARIO : DGP027

DE ENERO A SEPTIEMBRE

REPORTE: PRPSIEP005A

| CONCEPTO | PRESUPUESTO ACTUALIZADO | EJECUCION DEVENGADO | GRADO DE EJECUCION % |
|--|-------------------------|---------------------|----------------------|
| INSTITUTO NICARAGUENSE DE TURISMO | 193,144,000.00 | 46,906,419.00 | 24.29 |
| INSTITUTO NICARAGUENSE DE FOMENTO MUNICIPAL | 56,615,034.00 | 39,024,258.85 | 68.93 |
| TRANSFERENCIAS A LAS ALCALDÍAS Y COMUNID. INDÍGENAS POR RECAUD. DE APROVECHAM. Y SERVICIO FORESTAL | 6,543,000.00 | 4,790,010.64 | 73.21 |
| SUBVENCIONES A CENTROS RELIGIOSOS, CULTURALES, DEPORTIVOS Y ORGANIZACIONES SIN FINES DE LUCRO | 46,200,000.00 | 36,294,950.00 | 78.56 |
| INSTITUTO NICARAGUENSE DE ESTUDIOS TERRITORIALES | 73,344,895.00 | 51,747,369.76 | 70.55 |
| INSTITUTO DE DESARROLLO RURAL | 518,836,000.00 | 182,895,686.99 | 35.25 |
| FONDO DE INVERSION SOCIAL DE EMERGENCIA | 508,907,000.00 | 228,022,736.84 | 44.81 |
| GOBIERNO REGIONAL AUTONOMO ATLANTICO NORTE | 168,855,000.00 | 86,469,555.93 | 51.21 |
| GOBIERNO REGIONAL AUTONOMO ATLANTICO SUR | 97,015,000.00 | 60,199,043.36 | 62.05 |
| EMPRESA NICARAGÜENSE DE ACUEDUCTOS Y ALCANTARILLADOS SANITARIOS | 257,215,000.00 | 90,558,684.18 | 35.21 |
| INSTITUTO DE LA VIVIENDA URBANA Y RURAL | 118,242,000.00 | 67,849,868.79 | 57.38 |
| EMPRESA NACIONAL DE TRANSMISION ELECTRICA | 53,426,000.00 | 30,848,036.00 | 57.74 |
| UNIVERSIDADES Y CENTROS DE EDUCACIÓN TÉCNICA SUPERIOR | 1,865,612,130.00 | 1,399,209,097.49 | 75.00 |
| RADIO NICARAGUA | 7,257,000.00 | 5,181,814.00 | 71.40 |
| TRANSFERENCIA MUNICIPAL | 2,330,086,638.00 | 1,889,345,001.00 | 81.08 |
| INSTITUTO TECNOLÓGICO NACIONAL | 25,897,000.00 | 18,590,554.00 | 71.79 |
| CONSEJO NACIONAL DE LUCHA CONTRA LAS DROGAS | 2,240,000.00 | 1,613,999.00 | 72.05 |
| SECRETARIA EJECUTIVA DEL SISTEMA NACIONAL DE PREVENCION, MITIGACION Y ATENCION DE DESASTRES | 54,839,000.00 | 26,361,294.22 | 48.07 |
| CONSEJO NACIONAL DE PLANIFICACIÓN ECONÓMICA SOCIAL | 3,859,000.00 | 1,724,191.00 | 44.68 |
| DIRECCIÓN GENERAL DE INGRESOS | 272,071,000.00 | 208,928,477.05 | 76.79 |
| DIRECCIÓN GENERAL DE SERVICIOS ADUANEROS | 210,654,000.00 | 140,892,906.00 | 66.88 |
| COMISION NACIONAL DE DEMARCACIÓN Y TITULACIÓN | 10,132,000.00 | 7,332,073.52 | 72.37 |
| TRANSFERENCIA A LAS ALCALDÍAS POR RECAUDACIONES DE EXPLORACIÓN Y EXPLOTACIÓN MINERA | 32,274,000.00 | 22,054,394.52 | 68.33 |
| PARLAMENTO CENTROAMERICANO | 42,061,000.00 | 32,537,980.00 | 77.36 |
| MINISTERIO PÚBLICO | 159,888,492.00 | 113,390,714.72 | 70.92 |
| PROCURADURIA PARA LA DEFENSA DE LOS DERECHOS HUMANOS | 32,253,523.00 | 21,597,074.80 | 66.96 |
| CATEDRAL DE GRANADA | 300,000.00 | 300,000.00 | 100.00 |
| COMISIONES BANCARIAS | 7,311,000.00 | 5,750,419.86 | 78.65 |
| MUSEO ARCHIVO RUBÉN DARÍO | 800,000.00 | 600,000.00 | 75.00 |
| TEATRO MUNICIPAL JOSÉ DE LA CRUZ MENA | 900,000.00 | 600,000.00 | 66.67 |
| ACADEMIA NICARAGUENSE DE LA LENGUA | 1,000,000.00 | 720,000.00 | 72.00 |
| ACADEMIA DE GEOGRAFÍA E HISTORIA DE NICARAGUA | 1,000,000.00 | 750,000.00 | 75.00 |
| COMISIÓN NACIONAL DE AGUA POTABLE Y ALCANTARILLADO SANITARIO | 2,833,000.00 | 2,030,852.00 | 71.69 |
| TRANSFERENCIA A LAS ALCALDIAS Y COMUNIDADES INDIGENAS POR RECAUDACION DE PESCA Y ACUICULTURA | 6,214,000.00 | 1,685,227.31 | 27.12 |
| PROYECTO DE APOYO A LAS COMUNIDADES | 20,000,000.00 | 20,000,000.00 | 100.00 |
| ASOCIACIÓN DE SCOUTS DE NICARAGUA | 800,000.00 | 600,000.00 | 75.00 |
| SECRETARÍA DE INTEGRACIÓN ECONÓMICA CENTROAMERICANA | 10,658,000.00 | 10,485,950.00 | 98.39 |
| FUNDACIÓN AMIGOS DEL ZOOLOGICO NICARAGUENSE | 4,000,000.00 | 2,880,000.00 | 72.00 |
| COOPERATIVAS DE TRANSPORTE URBANO COLECTIVO DEL MUNICIPIO DE MANAGUA Y MUNICIPIO DE CIUDAD SANDINO | 120,000,000.00 | 120,000,000.00 | 100.00 |
| FONDOS DE CONTRAVALOR | 9,921,000.00 | 4,132,145.42 | 41.65 |
| SUBSIDIO AL CONSUMO DE ENERGIA , AGUA Y TELEFONIA PARA JUBILADOS | 40,113,000.00 | 40,096,765.25 | 99.96 |
| PENSIÓN VITALICIA A EXPRESIDENTES Y EXVICEPRESIDENTES | 8,616,160.00 | 5,228,618.80 | 60.68 |
| FONDO DE MANTENIMIENTO VIAL | 587,633,000.00 | 461,985,488.40 | 78.62 |
| ORDENAMIENTO DE LA PROPIEDAD | 94,212,000.00 | 60,619,815.93 | 64.34 |
| LA GACETA | 4,970,000.00 | 3,630,595.00 | 73.05 |
| UNIVERSIDADES (ENERGÍA ELÉCTRICA, AGUA Y TELEFONÍA NACIONAL) | 131,834,000.00 | 131,834,000.00 | 100.00 |
| CATEDRAL METROPOLITANA DE LEÓN | 1,000,000.00 | 1,000,000.00 | 100.00 |
| CORTE CENTROAMERICANA DE JUSTICIA | 11,193,000.00 | 10,965,991.74 | 97.97 |
| PRONICARAGUA/PNUD | 4,000,000.00 | 2,769,228.00 | 69.23 |

FILTRADO POR :

PARAMETROS ESPECIALES: Mes Inicial (mm)=1 / Mes Final (mm)=9

PRODUCCION 2010

Cuadro No. 6 - A

SUBSISTEMA : SIEP

PRODUCCION 2010

PAGINA: 2 de 2

APLICACION : ANEXO CIEF

MINISTERIO DE HACIENDA Y CREDITO PUBLICO

FECHA: 07/10/2010

ENTIDAD : DGP

ASIGNACIONES Y SUBVENCIONES A ENTES DESCENTRALIZADOS Y OTRAS INSTIT

HORA: 09:50:01 AM

USUARIO : DGP027

DE ENERO A SEPTIEMBRE

REPORTE: PRPSIEP005A

| CONCEPTO | PRESUPUESTO ACTUALIZADO | EJECUCION DEVENGADO | GRADO DE EJECUCION % |
|---|-------------------------|-------------------------|----------------------|
| SUPERINTENDENCIA DE BANCOS Y DE OTRAS INSTITUCIONES FINANCIERAS | 4,449,490.00 | 1,147,467.85 | 25.79 |
| CORREOS DE NICARAGUA | 10,537,571.00 | 7,132,136.16 | 67.68 |
| FONDO NACIONAL DE DESARROLLO FORESTAL | 7,618,000.00 | 3,082,827.25 | 40.47 |
| CONSEJO NACIONAL DEL DEPORTE, LA EDUCACION Y LA RECREACION FISICA | 134,141,854.00 | 93,291,070.32 | 69.55 |
| ALCALDIA DE MANAGUA | 0.00 | 0.00 | 0.00 |
| PROGRAMA DE APOYO AL FORTALECIMIENTO DE LA PLANIFICACIÓN ESTRATÉGICA Y LA PREINVERSIÓN | 53,763,000.00 | 22,326,686.86 | 41.53 |
| TRIBUNAL TRIBUTARIO ADMINISTRATIVO | 8,638,471.00 | 6,030,073.37 | 69.80 |
| FONDO DE DESARROLLO PESQUERO | 1,875,000.00 | 1,874,999.63 | 100.00 |
| FONDO DE DESARROLLO MINERO | 13,832,000.00 | 9,455,117.81 | 68.36 |
| INSTITUTO NACIONAL DE INFORMACIÓN DE DESARROLLO | 37,833,432.00 | 24,890,989.49 | 65.79 |
| INSTITUTO NICARAGÜENSE DE DEPORTES | 11,311,897.00 | 8,238,131.16 | 72.83 |
| TEATRO NACIONAL RUBÉN DARÍO | 14,070,000.00 | 11,352,132.44 | 80.68 |
| INSTITUTO NICARAGÜENSE DE CULTURA | 38,560,931.00 | 28,321,014.58 | 73.44 |
| INSTITUTO NICARAGÜENSE DE LA JUVENTUD | 12,474,249.00 | 6,146,164.98 | 49.27 |
| INSTITUTO NICARAGÜENSE DE LA PESCA Y ACUICULTURA | 37,501,317.00 | 25,159,804.20 | 67.09 |
| INSTITUTO NICARAGÜENSE DE LA MUJER | 7,273,005.00 | 4,675,725.17 | 64.29 |
| INSTITUTO CONTRA EL ALCOHOLISMO Y LA DROGADICCIÓN | 1,514,000.00 | 1,038,511.88 | 68.59 |
| CONSEJO NACIONAL DE EVALUACIÓN Y ACREDITACIÓN DEL SISTEMA EDUCATIVO | 6,160,000.00 | 4,301,198.54 | 69.82 |
| ALCALDIA DE MATAGALPA | 300,000.00 | 0.00 | 0.00 |
| FINANCIERA NICARAGUENSE DE INVERSIONES | 15,622,000.00 | 7,013,984.36 | 44.90 |
| CATEDRAL METROPOLITANA DE LA PURISIMA DE MANAGUA | 300,000.00 | 0.00 | 0.00 |
| IGLESIA CATEDRAL DE ESTELI | 300,000.00 | 0.00 | 0.00 |
| IGLESIA CATEDRAL SAN PEDRO, MATAGALPA | 300,000.00 | 300,000.00 | 100.00 |
| MOVIMIENTO INFANTIL LUIS ALFONSO VELASQUEZ FLORES | 400,000.00 | 300,000.00 | 75.00 |
| COMISION DE APELACION DEL SERVICIO CIVIL | 4,630,000.00 | 3,256,114.00 | 70.33 |
| BANCO DE FOMENTO A LA PRODUCCION (PRODUZCAMOS) | 75,000,000.00 | 52,400,000.00 | 69.87 |
| INSTITUTO NICARAGUENSE DE FOMENTO COOPERATIVO | 3,863,000.00 | 3,056,874.00 | 79.13 |
| SUBSIDIO DE ENERGÍA EN ASENTAMIENTOS EN BARRIOS ECONÓMICAMENTE VULNERABLES | 89,722,000.00 | 73,918,327.58 | 82.39 |
| UNICA (PROGRAMA PARA FORMACIÓN MAESTROS EMPÍRICOS) | 12,000,000.00 | 9,000,000.00 | 75.00 |
| INSTITUTO NICARAGÜENSE DE ACUEDUCTOS Y ALCANTARILLADOS | 17,619,000.00 | 12,226,788.00 | 69.40 |
| INSTITUTO NACIONAL DE PROMOCIÓN DE LA COMPETENCIA (PROCOMPETENCIA) | 1,200,000.00 | 1,200,000.00 | 100.00 |
| INSTITUTO DE ESTUDIOS E INVESTIGACION JURIDICA (ENERGIA ELECTRICA) | 246,000.00 | 115,392.21 | 46.91 |
| GOBIERNO TERRITORIAL INDIGENA DEL ALTO WANGKI Y BOCAY | 1,200,000.00 | 891,195.00 | 74.27 |
| PARROQUIA SAN RAFAEL ARCANGEL- JINOTEGA | 250,000.00 | 250,000.00 | 100.00 |
| ALCALDIA MUNICIPAL DE MASAYA. | 1,000,000.00 | 800,000.00 | 80.00 |
| GOBIERNO TERRITORIAL LUHPA NANI TASBAYA | 1,200,000.00 | 942,285.52 | 78.52 |
| TRANSFERENCIA A LAS ALCALDÍAS POR RECAUDACIÓN DEL IMPUESTO SELECTIVO DE CONSUMO (ISC-IMI) | 32,645,140.87 | 32,645,140.87 | 100.00 |
| ALCALDIA DE GRANADA | 0.00 | 0.00 | 0.00 |
| TOTAL -----> | 8,876,127,229.87 | 6,159,811,442.60 | 69.40 |

FILTRADO POR :

PARAMETROS ESPECIALES: Mes Inicial (mm)=1 / Mes Final (mm)=9

PRODUCCION 2010

SUBVENCIONES A IGLESIAS, TEMPLOS Y CONGREGACIONES RELIGIOSAS
IGLESIAS y CONGREGACIONES
EJECUCIÓN PERIODO ENERO - SEPTIEMBRE 2010
(CORDOBAS)

| No. | NOMBRE DE LA INSTITUCIÓN | PRESUPUESTO APROBADO | DEVENGADO | POR EJECUTAR |
|-----|--|----------------------|-----------|--------------|
| 1 | Alianza Evangélica Nicaragüense | 200,000 | 200,000 | |
| 2 | Asambleas de Dios de Nicaragua | 459,000 | 459,000 | |
| 3 | Asociación Concilio Nacional de Iglesias Evangélicas de Nicaragua (CNIEN) | 250,000 | 150,000 | 100,000 |
| 4 | Asociación de Capellanes Cristianos Evangélicos | 500,000 | 500,000 | |
| 5 | Asociación de Centro de Adoración Familiar | 250,000 | 180,000 | 70,000 |
| 6 | Asociación de Iglesias de Restauración del Príncipe de Paz de Nicaragua (IRPN) | 138,000 | 138,000 | |
| 7 | Asociación Iglesia Centro Cristiano Emanuel | 100,000 | 100,000 | |
| 8 | Asociación Ministerio Pentecostal Cristo Amor, Avivamiento y Sanidad | 100,000 | 100,000 | |
| 9 | Capilla María Reina. Ocotol, Nueva Segovia | 100,000 | 100,000 | |
| 10 | Capilla Sagrado Corazón de Jesús. Km 13 Carretera a León. | 20,000 | | 20,000 |
| 11 | Caritas en la Arquidiócesis de Managua | 650,000 | 600,000 | 50,000 |
| 12 | Casa Natal Sor María Romero. El Hormigón, Granada | 50,000 | 50,000 | |
| 13 | Casa San Pablo. Jinotepe, Carazo | 200,000 | 200,000 | |
| 14 | Centro Intereclesial de Estudios Teológicos y Sociales (CIEETS) | 175,000 | 100,000 | 75,000 |
| 15 | Consejo Nacional de Pastores Evangélicos de Nicaragua (CNPEN) | 180,000 | 130,000 | 50,000 |
| 16 | Ermita Los Arados. Mozonte, Nueva Segovia. | 50,000 | 50,000 | |
| 17 | FONIPRECE | 70,000 | 70,000 | |
| 18 | Fundación Amigos de la Vida | 80,000 | 80,000 | |
| 19 | Fundación Cristiana mas que Vencedores | 100,000 | 50,000 | 50,000 |
| 20 | Hogar de Ancianos Club Santa Lucia. Estelí. | 100,000 | | 100,000 |
| 21 | Iglesia Católica de los Leches Cuagos. León. | 50,000 | 50,000 | |
| 22 | Iglesia Católica del Charro. Larreynaga, Malpaisillo. | 100,000 | 100,000 | |
| 23 | Iglesia Centro Evangélico, A.D. (ICEAD) | 150,000 | 150,000 | |
| 24 | Iglesia Cristo Resucitado. Villa José Benito Escobar, Managua. | 100,000 | 100,000 | |
| 25 | Iglesia de Dios Pentecostal M.I. (León de Judá) | 80,000 | 80,000 | |
| 26 | Iglesia El Calvario. Masaya, Masaya. | 300,000 | 300,000 | |
| 27 | Iglesia Guadalupe. Bo. Monseñor Lezcano, Managua. | 200,000 | | 200,000 |
| 28 | Iglesia Luz de Jehová, Concilio Pentecostés. Villa Austria, León. | 100,000 | 100,000 | |
| 29 | Asociación de Iglesias MEPUN | 150,000 | 100,000 | 50,000 |
| 30 | Iglesia Nueva Jerusalén. León, León. | 100,000 | 100,000 | |
| 31 | Iglesia San Felipe Apóstol. León, León. | 500,000 | 400,000 | 100,000 |
| 32 | Iglesia San Francisco de Asís. León, León. | 200,000 | 200,000 | |
| 33 | Iglesia San José. Diriamba, Carazo. | 300,000 | 300,000 | |

SUBVENCIONES A IGLESIAS, TEMPLOS Y CONGREGACIONES RELIGIOSAS
IGLESIAS y CONGREGACIONES
EJECUCIÓN PERIODO ENERO - SEPTIEMBRE 2010
(CORDOBAS)

| No. | NOMBRE DE LA INSTITUCIÓN | PRESUPUESTO APROBADO | DEVENGADO | POR EJECUTAR |
|--------------|---|----------------------|-------------------|------------------|
| 34 | Iglesias de la Región Autónoma del Atlántico Norte (RAAN) 1/ | 1,800,000 | 1,800,000 | |
| 35 | Madres Carmelitas Misioneras. Chiquilistagua, Managua. | 100,000 | 100,000 | |
| 36 | Misioneras de la Caridad y la Providencia. Managua | 150,000 | 75,000 | 75,000 |
| 37 | Monasterio de María, Madre de Misericordia, y San José de las Madres Carmelitas Descalzas. El Crucero, Managua. | 150,000 | 100,000 | 50,000 |
| 38 | Monasterio Inmaculada Concepción de María, Monjas Clarisas. Km. 12 Carretera vieja a León. | 150,000 | | 150,000 |
| 39 | Monasterio Santa María de Guadalupe de las Monjas Dominicanas. Chiquilistagua, Managua. | 100,000 | 100,000 | |
| 40 | Monasterio Santa María de la Paz, Hermanas Trapenses. Santo Tomás, Chontales. | 100,000 | 100,000 | |
| 41 | Parroquia de Murra | 50,000 | 50,000 | |
| 42 | Parroquia Nuestra Señora de Altagracia. Bo. Altagracia, Managua. | 500,000 | 200,000 | 300,000 |
| 43 | Parroquia Nuestra Señora de la Merced. Bo. Larreynaga, Managua. | 400,000 | 275,000 | 125,000 |
| 44 | Parroquia Nuestra Señora de la Merced. Mateare, Managua | 150,000 | 75,000 | 75,000 |
| 45 | Parroquia Nuestra Señora de la Merced. San Jorge, Rivas. | 150,000 | 100,000 | 50,000 |
| 46 | Parroquia Nuestra Señora de las Victorias. El Crucero, Managua. | 250,000 | 125,000 | 125,000 |
| 47 | Parroquia Nuestro Señor de Esquíputas. La Conquista, Carazo. | 150,000 | 150,000 | |
| 48 | Parroquia Nuestro Señor de los Milagros. El Sauce, León. | 300,000 | 200,000 | 100,000 |
| 49 | Parroquia San Caralampio, Diriamba, Carazo. | 300,000 | 300,000 | |
| 50 | Parroquia San Francisco Javier. Ciudad Sandino, Managua . | 150,000 | 150,000 | |
| 51 | Parroquia San Gregorio Magno. San Gregorio, Diriamba. | 250,000 | 250,000 | |
| 52 | Parroquia San José Obrero. El Almendro, Rio San Juan. | 150,000 | 150,000 | |
| 53 | Parroquia San Juan Bautista. Masaya, Masaya | 200,000 | 100,000 | 100,000 |
| 54 | Parroquia San Juan Bautista. San Juan de Oriente, Masaya | 300,000 | 150,000 | 150,000 |
| 55 | Parroquia San Judas Tadeo. Bo. San Judas, Managua. | 200,000 | 200,000 | |
| 56 | Parroquia Santa Ana. Nindirí, Masaya | 150,000 | 75,000 | 75,000 |
| 57 | Parroquia Santa María de Guadalupe. Tipitapa, Managua. | 150,000 | 75,000 | 75,000 |
| 58 | Parroquia Santa Rita de Casia. Bo. Laureles Sur, Managua. | 150,000 | 100,000 | 50,000 |
| 59 | PIEDAD - por una vivienda digna | 175,000 | | 175,000 |
| 60 | PRODAD - Nicaragua | 93,000 | | 93,000 |
| 61 | Sociedad Bíblica de Nicaragua | 250,000 | 250,000 | |
| 62 | Templo Nuestra Señora de la Asunción. Ocotal, Nueva Segovia. | 250,000 | 250,000 | |
| 63 | Templo Nuestro Señor de los Milagros. Ciudad Antigua, Nueva Segovia | 200,000 | 200,000 | |
| Total | | 13,570,000 | 10,937,000 | 2,633,000 |

Cuadro No. 6 - A -2

**SUBVENCIONES A ORGANIZACIONES SIN FINES DE LUCRO, CENTROS CULTURALES Y DEPORTIVOS
ASOCIACIONES Y FUNDACIONES
EJECUCIÓN PERIODO ENERO - SEPTIEMBRE 2010
(CORDOBAS)**

| No. | NOMBRE DE LA INSTITUCIÓN | PRESUPUESTO APROBADO | DEVENGADO | POR EJECUTAR |
|-----|---|----------------------|-----------|--------------|
| 1 | Archivo Histórico Diocesano de León | 250,000 | 200,000 | 50,000 |
| 2 | Asignación especial a Grupos Profesionales de Danza Nicaragüense y artistas nacionales destacados | 1,500,000 | 1,500,000 | |
| 3 | Asociación Bloque de Apoyo a la Unidad Nicaragüense (BAUNIC) | 250,000 | 250,000 | |
| 4 | Asociación Chontaleña de Municipios (ASOCHOM) | 200,000 | 200,000 | |
| 5 | Asociación Científica Cultural Zoológico Thomas Belt - Juigalpa | 1,000,000 | 750,000 | 250,000 |
| 6 | Asociación Civil de Cuerpo de Bomberos Voluntarios (ACCBV) | 2,000,000 | 1,800,000 | 200,000 |
| 7 | Asociación Club de Jóvenes Ambientalistas | 500,000 | 500,000 | |
| 8 | Asociación Comedor Tercera Edad La Purísima. Diriamba | 400,000 | 300,000 | 100,000 |
| 9 | Asociación de Alcaldes Patrióticos Hernán Robleto (ASALPAT) | 900,000 | 496,320 | 403,680 |
| 10 | Asociación de Clubes de Baloncesto | 300,000 | 150,000 | 150,000 |
| 11 | Asociación de Municipios de las Regiones Autónomas de la Costa Atlántica de Nicaragua (AMURACAN) | 1,000,000 | 1,000,000 | |
| 12 | Asociación de Municipios de Nicaragua (AMUNIC) | 4,000,000 | 2,000,000 | 2,000,000 |
| 13 | Asociación de Municipios de Zelaya Central (AMUZEC) | 100,000 | 50,000 | 50,000 |
| 14 | Asociación de Padres de Familia con hijos discapacitados Los Pipitos | 3,000,000 | 1,500,000 | 1,500,000 |
| 15 | Asociación de Promotores de la Cultura. | 250,000 | 250,000 | |
| 16 | Asociación Desarrollo en Comunidad (ADC) | 500,000 | | 500,000 |
| 17 | Asociación Nacional de Sordos de Nicaragua (ANSNIC) | 300,000 | 300,000 | |
| 18 | Asociación Nicaragua Joven - NICASPEED | 2,000,000 | 2,000,000 | |
| 19 | Asociación Nicaragüense Alemana de Cultura | 100,000 | 100,000 | |
| 20 | Asociación Nicaragüense de Alcaldes Democráticos (ANAD) | 1,900,000 | 1,400,000 | 500,000 |
| 21 | Asociación Organización de Ciegos de Matagalpa Luis Braille | 200,000 | 100,000 | 100,000 |
| 22 | Asociación para el Desarrollo Municipal Gregorio Aguilar Barea | 200,000 | 200,000 | |
| 23 | Asociación Taurina de Chontales | 300,000 | 300,000 | |
| 24 | Benemérito Cuerpo de Bomberos de Managua | 2,000,000 | 2,000,000 | |
| 25 | Centro de Audición e Integración Escolar (CAIE) | 250,000 | 250,000 | |
| 26 | Centro Juvenil Don Bosco | 500,000 | 314,130 | 185,870 |
| 27 | Centro Nacional de Oftalmología | 250,000 | 250,000 | |
| 28 | Cruz Roja Nicaragüense | 500,000 | 500,000 | |
| 29 | Federación Nicaragüense de KARATE-DO FENIKA-DO | 500,000 | 500,000 | |

Cuadro No. 6 - A -2

**SUBVENCIONES A ORGANIZACIONES SIN FINES DE LUCRO, CENTROS CULTURALES Y DEPORTIVOS
ASOCIACIONES Y FUNDACIONES
EJECUCIÓN PERIODO ENERO - SEPTIEMBRE 2010
(CORDOBAS)**

| No. | NOMBRE DE LA INSTITUCIÓN | PRESUPUESTO APROBADO | DEVENGADO | POR EJECUTAR |
|--------------|--|-----------------------------|-------------------|---------------------|
| 30 | Foro Nicaraguense de la Cultura | 250,000 | 160,000 | 90,000 |
| 31 | Fundación Lupus Eritematoso Sistémico de Nicaragua (FLESNIC) | 350,000 | 262,500 | 87,500 |
| 32 | Fundación Festival Internacional de Poesía de Granada | 500,000 | 500,000 | |
| 33 | Fundación La Verde Sonrisa | 1,000,000 | 750,000 | 250,000 |
| 34 | Fundación López Carazo | 100,000 | 50,000 | 50,000 |
| 35 | Fundación Nicaragüense para el Desarrollo Sostenible (FUNDENIC-SOS) | 1,000,000 | 1,000,000 | |
| 36 | Fundación para el desarrollo de la población en su Comunidad (FUNDAP-COM) | 250,000 | 100,000 | 150,000 |
| 37 | Fundación para el Desarrollo Rubén Darío (FUPADE) | 300,000 | 150,000 | 150,000 |
| 38 | Fundación Veteranos de Guerra del Servicio Militar Patriótico | 100,000 | 100,000 | |
| 39 | Hogar de Ancianos Señor de la Divina Misericordia, Boaco | 200,000 | 200,000 | |
| 40 | Hogar de niños Abandonados y Discapacitados HOGAR BELEN | 250,000 | 125,000 | 125,000 |
| 41 | Hogar Zacarías Guerra | 200,000 | 200,000 | |
| 42 | Instituto de Estudios e Investigación Jurídica (INEJ) | 500,000 | 250,000 | 250,000 |
| 43 | Instituto Nacional de los Consumidores (INDEC) | 1,500,000 | 1,370,000 | 130,000 |
| 44 | Luna Films | 200,000 | 200,000 | |
| 45 | Museo Arqueológico "Gregorio Aguilar Barea" y/o Martha Irela Villanueva Vargas | 350,000 | 350,000 | |
| 46 | Radio Güegüense | 200,000 | 200,000 | |
| 47 | Radio Isabelia. Jinotega | 30,000 | 30,000 | |
| 48 | Refugio de Jesús Sacramentado para el Alcohólico Desamparado (REJESAD) | 200,000 | 200,000 | |
| Total | | 32,630,000 | 25,357,950 | 7,272,050 |

Cuadro No. 7

SUBSISTEMA : SIEP
 APLICACION : ANEXO CIEF
 ENTIDAD : DGP
 USUARIO : DGP027

PRODUCCION 2010
 MINISTERIO DE HACIENDA Y CREDITO PUBLICO
 ESTRUCTURA FUNCIONAL DEL GASTO
 DE ENERO A SEPTIEMBRE

PAGINA: 1 de 2
 FECHA: 07/10/2010
 HORA: 09:50:46 AM
 REPORTE: PRPSIEP152A

| Funcion | PRESUPUESTO ACTUALIZADO | DEVENGADO | GRADO EJECUCION |
|--|----------------------------|--------------------------|--------------------|
| 10 ADMINISTRACIÓN GUBERNAMENTAL | 3,077,718,816.86 | 2,115,576,174.42 | 68.74 |
| 001000 Asamblea Nacional | 397,451,000.00 | 267,876,991.37 | 67.40 |
| 004000 Contraloría General de la República | 141,096,000.00 | 95,409,941.28 | 67.62 |
| 005000 Presidencia de la República | 176,414,460.00 | 118,467,013.15 | 67.15 |
| 018000 Asignaciones y Subvenciones | 1,169,352,915.52 | 791,466,847.22 | 67.68 |
| 003000 Consejo Supremo Electoral | 341,364,000.00 | 279,489,887.98 | 81.87 |
| 020000 Procuraduría General de la República | 83,654,116.80 | 56,699,798.21 | 67.78 |
| 016000 Ministerio del Ambiente y de los Recursos Naturales | 26,773,221.85 | 20,386,229.46 | 76.14 |
| 007000 Ministerio de Relaciones Exteriores | 482,293,214.69 | 342,890,545.97 | 71.10 |
| 009000 Ministerio de Hacienda y Crédito Público | 259,319,888.00 | 142,888,919.78 | 55.10 |
| 20 SERVICIOS DE DEFENSA, ORDEN PÚBLICO Y SEGURIDAD | 3,781,006,910.32 | 2,580,857,268.00 | 68.26 |
| 002000 Corte Suprema de Justicia | 1,243,741,420.00 | 737,253,603.66 | 59.28 |
| 008000 Ministerio de Defensa | 846,802,094.00 | 657,968,888.77 | 77.70 |
| 006000 Ministerio de Gobernación | 1,519,381,904.32 | 1,061,278,069.11 | 69.85 |
| 018000 Asignaciones y Subvenciones | 171,081,492.00 | 124,356,706.46 | 72.69 |
| 30 EDUCACIÓN | 7,428,521,407.00 | 4,845,958,418.66 | 65.23 |
| 005000 Presidencia de la República | 201,730.00 | 135,803.94 | 67.32 |
| 018000 Asignaciones y Subvenciones | 2,062,247,589.00 | 1,575,641,732.49 | 76.40 |
| 011000 Ministerio de Educación | 5,241,405,223.00 | 3,242,032,962.76 | 61.85 |
| 015000 Ministerio del Trabajo | 124,666,865.00 | 28,147,919.47 | 22.58 |
| 40 SALUD | 5,180,013,165.00 | 3,635,527,780.61 | 70.18 |
| 014000 Ministerio de Salud | 5,171,813,161.00 | 3,631,052,488.61 | 70.21 |
| 018000 Asignaciones y Subvenciones | 8,200,004.00 | 4,475,292.00 | 54.58 |
| 50 SERVICIOS SOCIALES Y ASISTENCIA SOCIAL | 944,771,325.38 | 571,408,150.72 | 60.48 |
| 005000 Presidencia de la República | 9,874,398.00 | 9,801,756.71 | 99.26 |
| 017000 Ministerio de la Familia, Adolescencia y Niñez | 261,905,454.00 | 166,643,966.36 | 63.63 |
| 018000 Asignaciones y Subvenciones | 326,492,237.00 | 264,990,444.10 | 81.16 |
| 012000 Ministerio Agropecuario y Forestal | 301,103,295.38 | 99,843,321.30 | 33.16 |
| 015000 Ministerio del Trabajo | 45,395,941.00 | 30,128,662.25 | 66.37 |
| 60 VIVIENDA Y SERVICIOS COMUNITARIOS | 3,282,464,461.02 | 2,338,666,357.74 | 71.25 |
| 018000 Asignaciones y Subvenciones | 3,191,172,086.87 | 2,275,790,680.96 | 71.32 |
| 016000 Ministerio del Ambiente y de los Recursos Naturales | 91,292,374.15 | 62,875,676.78 | 68.87 |
| 70 SERVICIOS RECREATIVOS, CULTURALES Y RELIGIOSOS | 267,825,706.00 | 178,294,768.32 | 66.57 |
| 018000 Asignaciones y Subvenciones | 267,825,706.00 | 178,294,768.32 | 66.57 |
| 80 SERVICIOS ECONÓMICOS | 5,295,271,306.10 | 3,264,880,047.29 | 61.66 |
| 024000 Ministerio de Energía y Minas | 338,652,579.00 | 204,982,696.10 | 60.53 |
| 018000 Asignaciones y Subvenciones | 1,679,755,199.48 | 944,794,971.05 | 56.25 |
| 010000 Ministerio de Fomento, Industria y Comercio | 247,500,066.00 | 101,066,881.43 | 40.84 |
| 012000 Ministerio Agropecuario y Forestal | 554,529,686.62 | 320,311,983.47 | 57.76 |
| 013000 Ministerio de Transporte e Infraestructura | 2,474,833,775.00 | 1,693,723,515.24 | 68.44 |
| 90 DEUDA PÚBLICA, INTERESES Y GASTOS | 1,933,229,196.00 | 1,640,093,069.59 | 84.84 |
| 019000 Servicio de la Deuda Pública | 1,933,229,196.00 | 1,640,093,069.59 | 84.84 |
| TOTAL GASTOS | 31,190,822,293.68 | 21,171,262,035.35 | 67.88 |
| AMORTIZACION | | | |
| DEUDA EXTERNA | 1,016,823,000.00 | 768,938,560.42 | 75.62 |

FILTRADO POR :

PARAMETROS ESPECIALES: Mes Inicial (MM)=1 / Mes Final (MM)=9

Cuadro No. 7

SUBSISTEMA : SIEP
APLICACION : ANEXO CIER
ENTIDAD : DGP
USUARIO : DGP027

PRODUCCION 2010
MINISTERIO DE HACIENDA Y CREDITO PUBLICO
ESTRUCTURA FUNCIONAL DEL GASTO
DE ENERO A SEPTIEMBRE

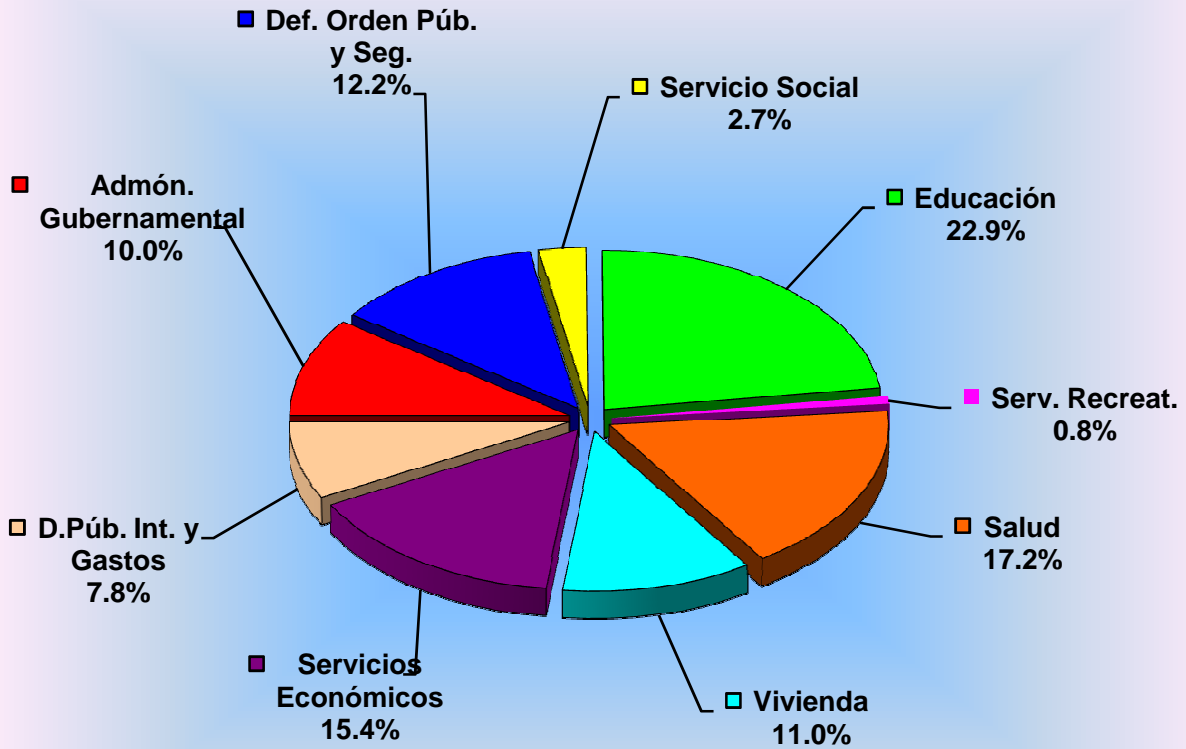
PAGINA: 2 de 2
FECHA: 07/10/2010
HORA: 09:50:46 AM
REPORTE: PRPSIEP152A

| Funcion | PRESUPUESTO ACTUALIZADO | DEVENGADO | GRADO EJECUCION |
|------------------------------------|----------------------------|--------------------------|--------------------|
| DEUDA INTERNA | 3,201,830,635.00 | 2,996,805,573.97 | 93.60 |
| TOTAL AMORTIZACION | 4,218,653,635.00 | 3,765,744,134.39 | 89.26 |
| TOTAL GASTOS + AMORTIZACION | 35,409,475,928.68 | 24,937,006,169.74 | 70.42 |

FILTRADO POR :

PARAMETROS ESPECIALES: Mes Inicial (MM)=1 / Mes Final (MM)=9

Ejecución de Gastos Enero - Septiembre 2010
Estructura Funcional

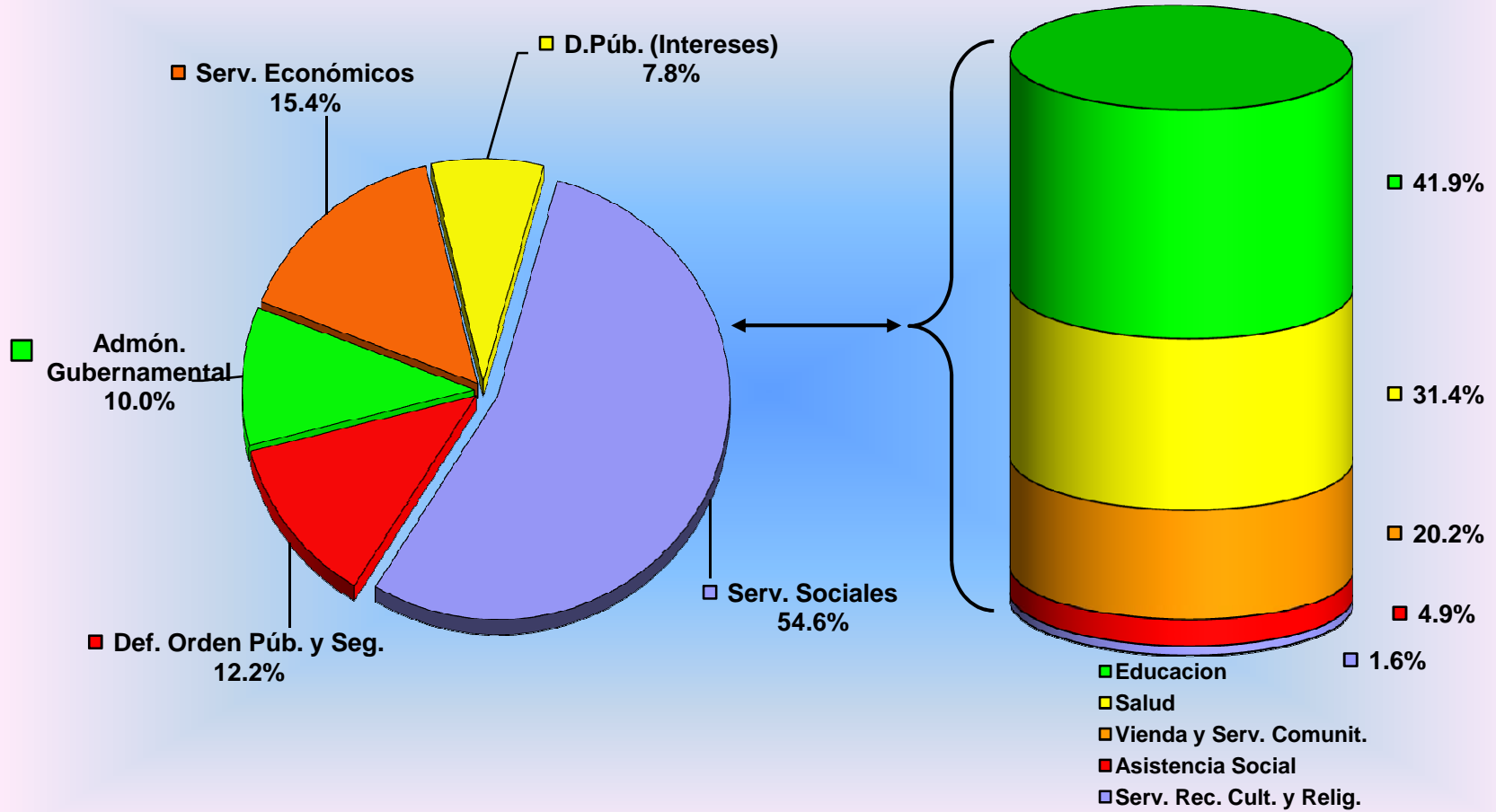


Gasto Funcional Total

21,171,262,035.35

| | |
|--|------------------|
| Administración Gubernamental | 2,115,576,174.42 |
| Defensa, Orden Público y Seguridad | 2,580,857,268.00 |
| Educación | 4,845,958,418.66 |
| Salud | 3,635,527,780.61 |
| Servicio Social y Asistencia Social | 571,408,150.72 |
| Vivienda y Servicios Comunitarios | 2,338,666,357.74 |
| Serv. Recreativos, Culturales y Religiosos | 178,294,768.32 |
| Servicios Económicos | 3,264,880,047.29 |
| Deuda Pública, Intereses y Gastos | 1,640,093,069.59 |

Ejecución de Gastos Enero - Septiembre 2010 Estructura Funcional Clasificación Sectorial



Ejecución de Gastos C\$ 21,171,262,035.35

SUBSISTEMA : SIEP
APLICACION : ANEXO CIERR
ENTIDAD : DGP
USUARIO : DGP027MINISTERIO DE HACIENDA Y CREDITO PUBLICO
CLASIFICACION INSTITUCIONAL ECONOMICA (DEVENGADO)
DEL 01/01/2010 AL 30/09/2010PAGINA: 1 de 1
FECHA: 07/10/2010
HORA: 09:52:31 AM
REPORTE: PRPSIEP007

| CONCEPTO | GASTOS CORRIENTES | | | | | |
|--|-------------------------|-------------------------|-------------------------|-----------------|-------------------------|--------------------------|
| | REMUNERACIONES | BIENES Y SERVICIOS | TRANSFERENCIAS | OTROS SERVICIOS | SERVICIO DE LA DEUDA | SUB TOTAL (A) |
| ASAMBLEA NACIONAL | 207,860,950.03 | 34,685,318.11 | 24,118,167.46 | 0.00 | 0.00 | 266,664,435.60 |
| CORTE SUPREMA DE JUSTICIA | 610,426,131.90 | 121,556,472.69 | 951,653.66 | 0.00 | 0.00 | 732,934,258.25 |
| CONSEJO SUPREMO ELECTORAL | 101,284,580.12 | 117,748,920.01 | 60,186,593.95 | 0.00 | 0.00 | 279,220,094.08 |
| CONTRALORÍA GENERAL DE LA REPÚBLICA | 71,844,957.98 | 15,760,116.15 | 358,676.31 | 0.00 | 0.00 | 87,963,750.44 |
| PRESIDENCIA DE LA REPÚBLICA | 71,995,214.26 | 40,664,563.79 | 6,671,237.75 | 0.00 | 0.00 | 119,331,015.80 |
| MINISTERIO DE GOBERNACIÓN | 660,812,020.65 | 329,089,126.64 | 21,596,408.39 | 0.00 | 0.00 | 1,011,497,555.68 |
| MINISTERIO DE RELACIONES EXTERIORES | 188,325,754.86 | 134,774,473.56 | 15,383,751.73 | 0.00 | 0.00 | 338,483,980.15 |
| MINISTERIO DE DEFENSA | 369,983,963.96 | 265,383,366.56 | 2,601,558.25 | 0.00 | 0.00 | 637,968,888.77 |
| MINISTERIO DE HACIENDA Y CRÉDITO PÚBLICO | 80,993,688.16 | 57,290,824.31 | 301,397.87 | 0.00 | 0.00 | 138,585,910.34 |
| MINISTERIO DE FOMENTO, INDUSTRIA Y COMERCIO | 65,228,370.59 | 28,475,747.54 | 4,407,130.00 | 0.00 | 0.00 | 98,111,248.13 |
| MINISTERIO DE EDUCACIÓN | 2,528,874,323.29 | 389,094,883.79 | 98,252,245.24 | 0.00 | 0.00 | 3,016,221,452.32 |
| MINISTERIO AGROPECUARIO Y FORESTAL | 110,157,153.81 | 80,117,091.29 | 141,960,440.69 | 0.00 | 0.00 | 332,234,685.79 |
| MINISTERIO DE TRANSPORTE E INFRAESTRUCTURA | 113,513,723.93 | 57,969,980.20 | 4,260,795.33 | 0.00 | 0.00 | 175,744,499.46 |
| MINISTERIO DE SALUD | 1,915,934,333.25 | 1,272,817,755.56 | 285,226,678.31 | 0.00 | 0.00 | 3,473,978,767.12 |
| MINISTERIO DEL TRABAJO | 21,867,610.12 | 7,447,607.69 | 11,745,302.31 | 0.00 | 0.00 | 41,060,520.12 |
| MINISTERIO DEL AMBIENTE Y DE LOS RECURSOS NATURALE | 37,723,240.31 | 32,094,902.08 | 70,292.06 | 0.00 | 0.00 | 69,888,434.45 |
| MINISTERIO DE LA FAMILIA, ADOLESCENCIA Y NIÑEZ | 44,501,805.69 | 66,981,113.30 | 38,303,657.81 | 0.00 | 0.00 | 149,786,576.80 |
| MINISTERIO DE ENERGÍA Y MINAS | 33,604,536.71 | 28,218,708.34 | 452,544.05 | 0.00 | 0.00 | 62,275,789.10 |
| PROCURADURÍA GENERAL DE LA REPÚBLICA | 44,856,093.94 | 11,843,704.27 | 0.00 | 0.00 | 0.00 | 56,699,798.21 |
| ASIGNACIONES Y SUBVENCIONES | 0.00 | 5,750,419.86 | 3,992,466,557.74 | 0.00 | 0.00 | 3,998,216,977.60 |
| SERVICIO DE LA DEUDA PÚBLICA | 0.00 | 106,503,896.85 | 0.00 | 0.00 | 1,533,589,172.74 | 1,640,093,069.59 |
| TOTAL GASTOS | 7,279,788,453.56 | 3,204,268,992.59 | 4,709,315,088.91 | 0.00 | 1,533,589,172.74 | 16,726,961,707.80 |

CLASIFICACION INSTITUCIONAL ECONOMICA
(Cordobas)

| CONCEPTO | GASTOS CAPITAL | | | | | |
|---|-------------------------|-------------------------|----------------------|-------------------------|-------------------------|--------------------------|
| | INVERSION REAL DIRECTA | TRANSFERENCIAS | INVERSION FINANCIERA | SERVICIO DE LA DEUDA | SUB TOTAL (B) | TOTAL (A + B) |
| ASAMBLEA NACIONAL | 1,212,555.77 | 0.00 | 0.00 | - | 1,212,555.77 | 267,876,991.37 |
| CORTE SUPREMA DE JUSTICIA | 4,319,345.41 | 0.00 | 0.00 | - | 4,319,345.41 | 737,253,603.66 |
| CONSEJO SUPREMO ELECTORAL | 269,793.90 | 0.00 | 0.00 | - | 269,793.90 | 279,489,887.98 |
| CONTRALORÍA GENERAL DE LA REPÚBLICA | 7,446,190.84 | 0.00 | 0.00 | - | 7,446,190.84 | 95,409,941.28 |
| PRESIDENCIA DE LA REPÚBLICA | 9,073,558.00 | 0.00 | 0.00 | - | 9,073,558.00 | 128,404,573.80 |
| MINISTERIO DE GOBERNACIÓN | 49,780,513.43 | 0.00 | 0.00 | - | 49,780,513.43 | 1,061,278,069.11 |
| MINISTERIO DE RELACIONES EXTERIORES | 4,406,565.82 | 0.00 | 0.00 | - | 4,406,565.82 | 342,890,545.97 |
| MINISTERIO DE DEFENSA | 20,000,000.00 | 0.00 | 0.00 | - | 20,000,000.00 | 657,968,888.77 |
| MINISTERIO DE HACIENDA Y CRÉDITO PÚBLICO | 4,303,009.44 | 0.00 | 0.00 | - | 4,303,009.44 | 142,888,919.78 |
| MINISTERIO DE FOMENTO, INDUSTRIA Y COMERCIO | 2,004,049.30 | 951,584.00 | 0.00 | - | 2,955,633.30 | 101,066,881.43 |
| MINISTERIO DE EDUCACIÓN | 225,811,510.44 | 0.00 | 0.00 | - | 225,811,510.44 | 3,242,032,962.76 |
| MINISTERIO AGROPECUARIO Y FORESTAL | 20,406,204.57 | 67,514,414.41 | 0.00 | - | 87,920,618.98 | 420,155,304.77 |
| MINISTERIO DE TRANSPORTE E INFRAESTRUCTURA | 1,517,979,015.78 | 0.00 | 0.00 | - | 1,517,979,015.78 | 1,693,723,515.24 |
| MINISTERIO DE SALUD | 157,073,721.49 | 0.00 | 0.00 | - | 157,073,721.49 | 3,631,052,488.61 |
| MINISTERIO DEL TRABAJO | 651,052.07 | 16,565,009.53 | 0.00 | - | 17,216,061.60 | 58,276,581.72 |
| MINISTERIO DEL AMBIENTE Y DE LOS RECURSOS NATUR | 3,714,822.22 | 9,658,649.57 | 0.00 | - | 13,373,471.79 | 83,261,906.24 |
| MINISTERIO DE LA FAMILIA, ADOLESCENCIA Y NIÑEZ | 16,857,389.56 | 0.00 | 0.00 | - | 16,857,389.56 | 166,643,966.36 |
| MINISTERIO DE ENERGÍA Y MINAS | 142,706,907.00 | 0.00 | 0.00 | - | 142,706,907.00 | 204,982,696.10 |
| PROCURADURÍA GENERAL DE LA REPÚBLICA | 0.00 | 0.00 | 0.00 | - | 0.00 | 56,699,798.21 |
| ASIGNACIONES Y SUBVENCIONES | 0.00 | 2,161,594,465.00 | 0.00 | - | 2,161,594,465.00 | 6,159,811,442.60 |
| SERVICIO DE LA DEUDA PÚBLICA | 0.00 | 0.00 | 0.00 | - | 0.00 | 1,640,093,069.59 |
| TOTAL GASTOS | 2,188,016,205.04 | 2,256,284,122.51 | 0.00 | - | 4,444,300,327.55 | 21,171,262,035.35 |
| AMORTIZACION | | | | 3,765,744,134.39 | 3,765,744,134.39 | 3,765,744,134.39 |
| TOTAL GASTOS + AMORTIZACION | 2,188,016,205.04 | 2,256,284,122.51 | 0.00 | 3,765,744,134.39 | 8,210,044,461.94 | 24,937,006,169.74 |

FILTRADO POR :

PARAMETROS ESPECIALES: Fecha Inicial (dd/mm/aaaa)=01012010 / Fecha Final (dd/mm/aaaa)=30092010

PRODUCCION 2010

SUBSISTEMA : SIEP
APLICACION : ANEXO CIERR
ENTIDAD : DGP
USUARIO : DGP027MINISTERIO DE HACIENDA Y CREDITO PUBLICO
CLASIFICACION INSTITUCIONAL ECONOMICA (DEVENGADO)
DEL 01/01/2010 AL 30/09/2010PAGINA: 1 de 4
FECHA: 07/10/2010
HORA: 09:54:29 AM
REPORTE: PRPSIEP007

| CONCEPTO | GASTOS CORRIENTES | | | | | SUB TOTAL (A) |
|--|-------------------|---------------------|-------------------------|-----------------|----------------------|-------------------------|
| | REMUNERACIONES | BIENES Y SERVICIOS | TRANSFERENCIAS | OTROS SERVICIOS | SERVICIO DE LA DEUDA | |
| ASIGNACIONES Y SUBVENCIONES | 0.00 | 5,750,419.86 | 3,992,466,557.74 | 0.00 | 0.00 | 3,998,216,977.60 |
| COMISION NACIONAL DE DEMARCACIÓN Y TITULACIÓN | 0.00 | 0.00 | 7,332,073.52 | 0.00 | 0.00 | 7,332,073.52 |
| INSTITUTO NICARAGUENSE DE TURISMO | 0.00 | 0.00 | 39,548,442.00 | 0.00 | 0.00 | 39,548,442.00 |
| INSTITUTO CONTRA EL ALCOHOLISMO Y LA DROGADICCIÓN | 0.00 | 0.00 | 1,038,511.88 | 0.00 | 0.00 | 1,038,511.88 |
| FONDO DE INVERSION SOCIAL DE EMERGENCIA | 0.00 | 0.00 | 87,497,521.49 | 0.00 | 0.00 | 87,497,521.49 |
| SUBSIDIO AL CONSUMO DE ENERGIA Y AGUA PARA JUBILAD | 0.00 | 0.00 | 40,096,765.25 | 0.00 | 0.00 | 40,096,765.25 |
| COMISIONES BANCARIAS | 0.00 | 5,750,419.86 | 0.00 | 0.00 | 0.00 | 5,750,419.86 |
| CONSEJO NACIONAL DE LUCHA CONTRA LAS DROGAS | 0.00 | 0.00 | 1,613,999.00 | 0.00 | 0.00 | 1,613,999.00 |
| SECRETARIA DE INTEGRACIÓN ECONÓMICA CENTROAMERIC | 0.00 | 0.00 | 10,485,950.00 | 0.00 | 0.00 | 10,485,950.00 |
| INSTITUTO DE ESTUDIOS E INVESTIGACION JURIDICA(ENERC | 0.00 | 0.00 | 115,392.21 | 0.00 | 0.00 | 115,392.21 |
| IGLESIA CATEDRAL SAN PEDRO, MATAGALPA | 0.00 | 0.00 | 300,000.00 | 0.00 | 0.00 | 300,000.00 |
| INSTITUTO NICARAGÜENSE DE LA PESCA Y ACUICULTURA | 0.00 | 0.00 | 25,159,804.20 | 0.00 | 0.00 | 25,159,804.20 |
| INSTITUTO NICARAGÜENSE DE CULTURA | 0.00 | 0.00 | 24,974,461.30 | 0.00 | 0.00 | 24,974,461.30 |
| COMISION DE APELACION DEL SERVICIO CIVIL | 0.00 | 0.00 | 3,256,114.00 | 0.00 | 0.00 | 3,256,114.00 |
| ACADEMIA NICARAGUENSE DE LA LENGUA | 0.00 | 0.00 | 720,000.00 | 0.00 | 0.00 | 720,000.00 |
| LA GACETA | 0.00 | 0.00 | 3,630,595.00 | 0.00 | 0.00 | 3,630,595.00 |
| INSTITUTO NACIONAL DE PROMOCIÓN DE LA COMPETENCIA | 0.00 | 0.00 | 1,200,000.00 | 0.00 | 0.00 | 1,200,000.00 |
| FUNDACIÓN AMIGOS DEL ZOOLOGICO NICARAGUENSE | 0.00 | 0.00 | 2,880,000.00 | 0.00 | 0.00 | 2,880,000.00 |
| ASOCIACIÓN DE SCOUTS DE NICARAGUA | 0.00 | 0.00 | 600,000.00 | 0.00 | 0.00 | 600,000.00 |
| BANCO DE FOMENTO A LA PRODUCCION | 0.00 | 0.00 | 17,400,000.00 | 0.00 | 0.00 | 17,400,000.00 |
| TRANSFERENCIAS A LAS ALCALDÍAS Y COMUNID. INDÍGENAS | 0.00 | 0.00 | 4,790,010.64 | 0.00 | 0.00 | 4,790,010.64 |
| SUBSIDIO DE ENERGÍA EN ASENTAMIENTOS EN BARRIOS EC | 0.00 | 0.00 | 73,918,327.58 | 0.00 | 0.00 | 73,918,327.58 |
| GOBIERNO REGIONAL ATLANTICO NORTE | 0.00 | 0.00 | 52,494,784.09 | 0.00 | 0.00 | 52,494,784.09 |
| INSTITUTO NICARAGUENSE DE FOMENTO MUNICIPAL | 0.00 | 0.00 | 36,678,258.85 | 0.00 | 0.00 | 36,678,258.85 |
| COMISIÓN NACIONAL DE AGUA POTABLE Y ALCANTARILLADC | 0.00 | 0.00 | 2,030,852.00 | 0.00 | 0.00 | 2,030,852.00 |
| PROCURADURIA PARA LA DEFENSA DE LOS DERECHOS HUM | 0.00 | 0.00 | 21,505,408.70 | 0.00 | 0.00 | 21,505,408.70 |
| COOPERATIVAS DE TRANSPORTE URBANO COLECTIVO DEL I | 0.00 | 0.00 | 120,000,000.00 | 0.00 | 0.00 | 120,000,000.00 |
| INSTITUTO NICARAGÜENSE DE ACUEDUCTOS Y ALCANTARIL | 0.00 | 0.00 | 12,226,788.00 | 0.00 | 0.00 | 12,226,788.00 |
| UNIVERSIDADES (ENERGÍA ELÉCTRICA, AGUA Y TELEFONÍA | 0.00 | 0.00 | 131,834,000.00 | 0.00 | 0.00 | 131,834,000.00 |
| GOBIERNO TERRITORIAL LUHPA NANI TASBAYA | 0.00 | 0.00 | 942,285.52 | 0.00 | 0.00 | 942,285.52 |
| ALCALDIA MUNICIPAL DE MASAYA. | 0.00 | 0.00 | 800,000.00 | 0.00 | 0.00 | 800,000.00 |
| UNICA (PROGRAMA PARA FORMACIÓN MAESTROS EMPÍRICC | 0.00 | 0.00 | 9,000,000.00 | 0.00 | 0.00 | 9,000,000.00 |
| FONDO NACIONAL DE DESARROLLO FORESTAL | 0.00 | 0.00 | 3,082,827.25 | 0.00 | 0.00 | 3,082,827.25 |
| DIRECCIÓN GENERAL DE INGRESOS | 0.00 | 0.00 | 208,928,477.05 | 0.00 | 0.00 | 208,928,477.05 |
| INSTITUTO NICARAGÜENSE DE DEPORTES | 0.00 | 0.00 | 8,238,131.16 | 0.00 | 0.00 | 8,238,131.16 |
| INSTITUTO NICARAGUENSE DE ESTUDIOS TERRITORIALES | 0.00 | 0.00 | 46,890,786.20 | 0.00 | 0.00 | 46,890,786.20 |
| FINANCIERA NICARAGUENSE DE INVERSIONES | 0.00 | 0.00 | 5,546,375.21 | 0.00 | 0.00 | 5,546,375.21 |
| EMPRESA NICARAGÜENSE DE ACUEDUCTOS Y ALCANTARILL | 0.00 | 0.00 | 31,500,000.00 | 0.00 | 0.00 | 31,500,000.00 |
| CONSEJO NACIONAL DE EVALUACIÓN Y ACREDITACIÓN DEL | 0.00 | 0.00 | 4,301,198.54 | 0.00 | 0.00 | 4,301,198.54 |
| CATEDRAL METROPOLITANA DE LEÓN | 0.00 | 0.00 | 1,000,000.00 | 0.00 | 0.00 | 1,000,000.00 |
| MOVIMIENTO INFANTIL LUIS ALFONSO VELASQUEZ FLORES | 0.00 | 0.00 | 300,000.00 | 0.00 | 0.00 | 300,000.00 |
| TRANSFERENCIA A LAS ALCALDÍAS POR RECAUDACIÓN DEL | 0.00 | 0.00 | 32,645,140.87 | 0.00 | 0.00 | 32,645,140.87 |
| CATEDRAL DE GRANADA | 0.00 | 0.00 | 300,000.00 | 0.00 | 0.00 | 300,000.00 |
| INSTITUTO NACIONAL DE INFORMACIÓN DE DESARROLLO | 0.00 | 0.00 | 24,890,989.49 | 0.00 | 0.00 | 24,890,989.49 |
| UNIVERSIDADES Y CENTROS DE EDUCACIÓN TÉCNICA SUPE | 0.00 | 0.00 | 1,289,367,004.50 | 0.00 | 0.00 | 1,289,367,004.50 |
| RADIO NICARAGUA | 0.00 | 0.00 | 5,181,814.00 | 0.00 | 0.00 | 5,181,814.00 |
| ACADEMIA DE GEOGRAFÍA E HISTORIA DE NICARAGUA | 0.00 | 0.00 | 750,000.00 | 0.00 | 0.00 | 750,000.00 |
| INSTITUTO DE DESARROLLO RURAL | 0.00 | 0.00 | 55,307,056.01 | 0.00 | 0.00 | 55,307,056.01 |
| GOBIERNO TERRITORIAL INDIGENA DEL ALTO WANGKI Y BO | 0.00 | 0.00 | 891,195.00 | 0.00 | 0.00 | 891,195.00 |
| FONDO DE DESARROLLO PESQUERO | 0.00 | 0.00 | 1,874,999.63 | 0.00 | 0.00 | 1,874,999.63 |
| TRANSFERENCIA A LAS ALCALDÍAS POR RECAUDACIONES D | 0.00 | 0.00 | 22,054,394.52 | 0.00 | 0.00 | 22,054,394.52 |

FILTRADO POR : Entidad=18000

PARAMETROS ESPECIALES: Fecha Inicial (dd/mm/aaaa)=01012010 / Fecha Final (dd/mm/aaaa)=30092010 / Detalle por Proc

PRODUCCION 2010

SUBSISTEMA : SIEP
APLICACION : ANEXO CIERR
ENTIDAD : DGP
USUARIO : DGP027MINISTERIO DE HACIENDA Y CREDITO PUBLICO
CLASIFICACION INSTITUCIONAL ECONOMICA (DEVENGADO)
DEL 01/01/2010 AL 30/09/2010PAGINA: 2 de 4
FECHA: 07/10/2010
HORA: 09:54:29 AM
REPORTE: PRPSIEP007

| CONCEPTO | GASTOS CORRIENTES | | | | | SUB TOTAL (A) |
|--|-------------------|---------------------|-------------------------|-----------------|----------------------|-------------------------|
| | REMUNERACIONES | BIENES Y SERVICIOS | TRANSFERENCIAS | OTROS SERVICIOS | SERVICIO DE LA DEUDA | |
| INSTITUTO NICARAGÜENSE DE LA MUJER | 0.00 | 0.00 | 4,675,725.17 | 0.00 | 0.00 | 4,675,725.17 |
| SUBVENCIONES A CENTROS RELIGIOSOS, CULTURALES, DEI | 0.00 | 0.00 | 28,484,950.00 | 0.00 | 0.00 | 28,484,950.00 |
| CONSEJO NACIONAL DEL DEPORTE, LA EDUCACION Y LA REI | 0.00 | 0.00 | 63,400,233.14 | 0.00 | 0.00 | 63,400,233.14 |
| CORTE CENTROAMERICANA DE JUSTICIA | 0.00 | 0.00 | 10,965,991.74 | 0.00 | 0.00 | 10,965,991.74 |
| CONSEJO NACIONAL DE PLANIFICACIÓN ECONÓMICA SOCIA | 0.00 | 0.00 | 1,724,191.00 | 0.00 | 0.00 | 1,724,191.00 |
| SECRETARIA EJECUTIVA DEL SISTEMA NACIONAL DE PREVE | 0.00 | 0.00 | 26,361,294.22 | 0.00 | 0.00 | 26,361,294.22 |
| PROYECTO DE APOYO A LAS COMUNIDADES | 0.00 | 0.00 | 20,000,000.00 | 0.00 | 0.00 | 20,000,000.00 |
| FONDO DE MANTENIMIENTO VIAL (FOMAV) | 0.00 | 0.00 | 461,985,488.40 | 0.00 | 0.00 | 461,985,488.40 |
| INSTITUTO NICARAGUENSE DE FOMENTO COOPERATIVO | 0.00 | 0.00 | 3,056,874.00 | 0.00 | 0.00 | 3,056,874.00 |
| SUPERINTENDENCIA DE BANCOS Y DE OTRAS INSTITUCIONE | 0.00 | 0.00 | 1,147,467.85 | 0.00 | 0.00 | 1,147,467.85 |
| MUSEO ARCHIVO RUBÉN DARÍO | 0.00 | 0.00 | 600,000.00 | 0.00 | 0.00 | 600,000.00 |
| TRANSFERENCIA A LAS ALCALDIAS Y COMUNIDADES INDIGE | 0.00 | 0.00 | 1,685,227.31 | 0.00 | 0.00 | 1,685,227.31 |
| TRIBUNAL TRIBUTARIO ADMINISTRATIVO | 0.00 | 0.00 | 6,030,073.37 | 0.00 | 0.00 | 6,030,073.37 |
| GOBIERNO REGIONAL AUTONOMO ATLANTICO SUR | 0.00 | 0.00 | 40,134,839.54 | 0.00 | 0.00 | 40,134,839.54 |
| PENSIÓN VITALICIA A EXPRESIDENTES Y EXVICEPRESIDENTI | 0.00 | 0.00 | 5,228,618.80 | 0.00 | 0.00 | 5,228,618.80 |
| MINISTERIO PÚBLICO | 0.00 | 0.00 | 113,200,029.72 | 0.00 | 0.00 | 113,200,029.72 |
| INSTITUTO TECNOLÓGICO NACIONAL | 0.00 | 0.00 | 18,590,554.00 | 0.00 | 0.00 | 18,590,554.00 |
| INSTITUTO DE LA VIVIENDA URBANA Y RURAL | 0.00 | 0.00 | 20,779,233.00 | 0.00 | 0.00 | 20,779,233.00 |
| PRONICARAGUA/PNUD | 0.00 | 0.00 | 2,769,228.00 | 0.00 | 0.00 | 2,769,228.00 |
| ORDENAMIENTO DE LA PROPIEDAD | 0.00 | 0.00 | 55,970,815.93 | 0.00 | 0.00 | 55,970,815.93 |
| TEATRO MUNICIPAL JOSÉ DE LA CRUZ MENA | 0.00 | 0.00 | 600,000.00 | 0.00 | 0.00 | 600,000.00 |
| CORREOS DE NICARAGUA | 0.00 | 0.00 | 7,132,136.16 | 0.00 | 0.00 | 7,132,136.16 |
| INSTITUTO NICARAGÜENSE DE LA JUVENTUD | 0.00 | 0.00 | 6,146,164.98 | 0.00 | 0.00 | 6,146,164.98 |
| PROGRAMA DE APOYO AL FORTALECIMIENTO DE LA PLANIFI | 0.00 | 0.00 | 14,985,138.08 | 0.00 | 0.00 | 14,985,138.08 |
| PARLAMENTO CENTROAMERICANO | 0.00 | 0.00 | 32,537,980.00 | 0.00 | 0.00 | 32,537,980.00 |
| DIRECCIÓN GENERAL DE SERVICIOS ADUANEROS | 0.00 | 0.00 | 140,892,906.00 | 0.00 | 0.00 | 140,892,906.00 |
| TEATRO NACIONAL RUBÉN DARÍO | 0.00 | 0.00 | 10,052,132.44 | 0.00 | 0.00 | 10,052,132.44 |
| TRANSFERENCIA MUNICIPAL | 0.00 | 0.00 | 402,621,267.00 | 0.00 | 0.00 | 402,621,267.00 |
| FONDO DE DESARROLLO MINERO | 0.00 | 0.00 | 9,455,117.81 | 0.00 | 0.00 | 9,455,117.81 |
| FONDOS DE CONTAVALOR | 0.00 | 0.00 | 4,132,145.42 | 0.00 | 0.00 | 4,132,145.42 |
| TOTAL GASTOS | 0.00 | 5,750,419.86 | 3,992,466,557.74 | 0.00 | 0.00 | 3,998,216,977.60 |

CLASIFICACION INSTITUCIONAL ECONOMICA
(Cordobas)

| CONCEPTO | GASTOS CAPITAL | | | | | SUB TOTAL (B) | TOTAL (A + B) |
|--|------------------------|-------------------------|----------------------|----------------------|-------------------------|-------------------------|---------------|
| | INVERSION REAL DIRECTA | TRANSFERENCIAS | INVERSION FINANCIERA | SERVICIO DE LA DEUDA | | | |
| ASIGNACIONES Y SUBVENCIONES | 0.00 | 2,161,594,465.00 | 0.00 | - | 2,161,594,465.00 | 6,159,811,442.60 | |
| INSTITUTO NICARAGUENSE DE TURISMO | 0.00 | 7,357,977.00 | 0.00 | - | 7,357,977.00 | 46,906,419.00 | |
| INSTITUTO NICARAGUENSE DE FOMENTO MUNICIPAL | 0.00 | 2,346,000.00 | 0.00 | - | 2,346,000.00 | 39,024,258.85 | |
| TRANSFERENCIAS A LAS ALCALDIAS Y COMUNID. INDÍGE | 0.00 | 0.00 | 0.00 | - | 0.00 | 4,790,010.64 | |
| SUBVENCIONES A CENTROS RELIGIOSOS, CULTURALES | 0.00 | 7,810,000.00 | 0.00 | - | 7,810,000.00 | 36,294,950.00 | |
| INSTITUTO NICARAGUENSE DE ESTUDIOS TERRITORIALI | 0.00 | 4,856,583.56 | 0.00 | - | 4,856,583.56 | 51,747,369.76 | |
| INSTITUTO DE DESARROLLO RURAL | 0.00 | 127,588,630.98 | 0.00 | - | 127,588,630.98 | 182,895,686.99 | |
| FONDO DE INVERSION SOCIAL DE EMERGENCIA | 0.00 | 140,525,215.35 | 0.00 | - | 140,525,215.35 | 228,022,736.84 | |
| GOBIERNO REGIONAL ATLANTICO NORTE | 0.00 | 33,974,771.84 | 0.00 | - | 33,974,771.84 | 86,469,555.93 | |
| GOBIERNO REGIONAL AUTONOMO ATLANTICO SUR | 0.00 | 20,064,203.82 | 0.00 | - | 20,064,203.82 | 60,199,043.36 | |

FILTRADO POR : Entidad=18000

PARAMETROS ESPECIALES: Fecha Inicial (dd/mm/aaaa)=01012010 / Fecha Final (dd/mm/aaaa)=30092010 / Detalle por Proc

PRODUCCION 2010

| CONCEPTO | GASTOS CAPITAL | | | | | TOTAL (A + B) |
|--|---------------------------|------------------|-------------------------|-------------------------|------------------|------------------|
| | INVERSION REAL DIRECTA | TRANSFERENCIAS | INVERSION FINANCIERA | SERVICIO DE LA DEUDA | SUB TOTAL (B) | |
| EMPRESA NICARAGÜENSE DE ACUEDUCTOS Y ALCANT/ | 0.00 | 59,058,684.18 | 0.00 | - | 59,058,684.18 | 90,558,684.18 |
| INSTITUTO DE LA VIVIENDA URBANA Y RURAL | 0.00 | 47,070,635.79 | 0.00 | - | 47,070,635.79 | 67,849,868.79 |
| EMPRESA NACIONAL DE TRANSMISION ELECTRICA | 0.00 | 30,848,036.00 | 0.00 | - | 30,848,036.00 | 30,848,036.00 |
| UNIVERSIDADES Y CENTROS DE EDUCACIÓN TÉCNICA S | 0.00 | 109,842,092.99 | 0.00 | - | 109,842,092.99 | 1,399,209,097.49 |
| RADIO NICARAGUA | 0.00 | 0.00 | 0.00 | - | 0.00 | 5,181,814.00 |
| TRANSFERENCIA MUNICIPAL | 0.00 | 1,486,723,734.00 | 0.00 | - | 1,486,723,734.00 | 1,889,345,001.00 |
| INSTITUTO TECNOLÓGICO NACIONAL | 0.00 | 0.00 | 0.00 | - | 0.00 | 18,590,554.00 |
| CONSEJO NACIONAL DE LUCHA CONTRA LAS DROGAS | 0.00 | 0.00 | 0.00 | - | 0.00 | 1,613,999.00 |
| SECRETARIA EJECUTIVA DEL SISTEMA NACIONAL DE PR | 0.00 | 0.00 | 0.00 | - | 0.00 | 26,361,294.22 |
| CONSEJO NACIONAL DE PLANIFICACIÓN ECONÓMICA SC | 0.00 | 0.00 | 0.00 | - | 0.00 | 1,724,191.00 |
| DIRECCIÓN GENERAL DE INGRESOS | 0.00 | 0.00 | 0.00 | - | 0.00 | 208,928,477.05 |
| DIRECCIÓN GENERAL DE SERVICIOS ADUANEROS | 0.00 | 0.00 | 0.00 | - | 0.00 | 140,892,906.00 |
| COMISION NACIONAL DE DEMARCACIÓN Y TITULACIÓN | 0.00 | 0.00 | 0.00 | - | 0.00 | 7,332,073.52 |
| TRANSFERENCIA A LAS ALCALDÍAS POR RECAUDACIONI | 0.00 | 0.00 | 0.00 | - | 0.00 | 22,054,394.52 |
| PARLAMENTO CENTROAMERICANO | 0.00 | 0.00 | 0.00 | - | 0.00 | 32,537,980.00 |
| MINISTERIO PÚBLICO | 0.00 | 190,685.00 | 0.00 | - | 190,685.00 | 113,390,714.72 |
| PROCURADURIA PARA LA DEFENSA DE LOS DERECHOS | 0.00 | 91,666.10 | 0.00 | - | 91,666.10 | 21,597,074.80 |
| CATEDRAL DE GRANADA | 0.00 | 0.00 | 0.00 | - | 0.00 | 300,000.00 |
| COMISIONES BANCARIAS | 0.00 | 0.00 | 0.00 | - | 0.00 | 5,750,419.86 |
| MUSEO ARCHIVO RUBÉN DARÍO | 0.00 | 0.00 | 0.00 | - | 0.00 | 600,000.00 |
| TEATRO MUNICIPAL JOSÉ DE LA CRUZ MENA | 0.00 | 0.00 | 0.00 | - | 0.00 | 600,000.00 |
| ACADEMIA NICARAGUENSE DE LA LENGUA | 0.00 | 0.00 | 0.00 | - | 0.00 | 720,000.00 |
| ACADEMIA DE GEOGRAFÍA E HISTORIA DE NICARAGUA | 0.00 | 0.00 | 0.00 | - | 0.00 | 750,000.00 |
| COMISIÓN NACIONAL DE AGUA POTABLE Y ALCANTARIL | 0.00 | 0.00 | 0.00 | - | 0.00 | 2,030,852.00 |
| TRANSFERENCIA A LAS ALCALDIAS Y COMUNIDADES INI | 0.00 | 0.00 | 0.00 | - | 0.00 | 1,685,227.31 |
| PROYECTO DE APOYO A LAS COMUNIDADES | 0.00 | 0.00 | 0.00 | - | 0.00 | 20,000,000.00 |
| ASOCIACIÓN DE SCOUTS DE NICARAGUA | 0.00 | 0.00 | 0.00 | - | 0.00 | 600,000.00 |
| SECRETARIA DE INTEGRACIÓN ECONÓMICA CENTROAM | 0.00 | 0.00 | 0.00 | - | 0.00 | 10,485,950.00 |
| FUNDACIÓN AMIGOS DEL ZOOLOGICO NICARAGUENSE | 0.00 | 0.00 | 0.00 | - | 0.00 | 2,880,000.00 |
| COOPERATIVAS DE TRANSPORTE URBANO COLECTIVO | 0.00 | 0.00 | 0.00 | - | 0.00 | 120,000,000.00 |
| FONDOS DE CONTAVALOR | 0.00 | 0.00 | 0.00 | - | 0.00 | 4,132,145.42 |
| SUBSIDIO AL CONSUMO DE ENERGIA Y AGUA PARA JUB | 0.00 | 0.00 | 0.00 | - | 0.00 | 40,096,765.25 |
| PENSIÓN VITALICIA A EXPRESIDENTES Y EXVICEPRESID | 0.00 | 0.00 | 0.00 | - | 0.00 | 5,228,618.80 |
| FONDO DE MANTENIMIENTO VIAL (FOMAV) | 0.00 | 0.00 | 0.00 | - | 0.00 | 461,985,488.40 |
| ORDENAMIENTO DE LA PROPIEDAD | 0.00 | 4,649,000.00 | 0.00 | - | 4,649,000.00 | 60,619,815.93 |
| LA GACETA | 0.00 | 0.00 | 0.00 | - | 0.00 | 3,630,595.00 |
| UNIVERSIDADES (ENERGÍA ELÉCTRICA, AGUA Y TELEFC | 0.00 | 0.00 | 0.00 | - | 0.00 | 131,834,000.00 |
| CATEDRAL METROPOLITANA DE LEÓN | 0.00 | 0.00 | 0.00 | - | 0.00 | 1,000,000.00 |
| CORTE CENTROAMERICANA DE JUSTICIA | 0.00 | 0.00 | 0.00 | - | 0.00 | 10,965,991.74 |
| PRONICARAGUA/PNUD | 0.00 | 0.00 | 0.00 | - | 0.00 | 2,769,228.00 |
| SUPERINTENDENCIA DE BANCOS Y DE OTRAS INSTITUC | 0.00 | 0.00 | 0.00 | - | 0.00 | 1,147,467.85 |
| CORREOS DE NICARAGUA | 0.00 | 0.00 | 0.00 | - | 0.00 | 7,132,136.16 |
| FONDO NACIONAL DE DESARROLLO FORESTAL | 0.00 | 0.00 | 0.00 | - | 0.00 | 3,082,827.25 |
| CONSEJO NACIONAL DEL DEPORTE, LA EDUCACION Y L | 0.00 | 29,890,837.18 | 0.00 | - | 29,890,837.18 | 93,291,070.32 |
| PROGRAMA DE APOYO AL FORTALECIMIENTO DE LA PL/ | 0.00 | 7,341,548.78 | 0.00 | - | 7,341,548.78 | 22,326,686.86 |
| TRIBUNAL TRIBUTARIO ADMINISTRATIVO | 0.00 | 0.00 | 0.00 | - | 0.00 | 6,030,073.37 |

FILTRADO POR : Entidad=18000

PARAMETROS ESPECIALES: Fecha Inicial (dd/mm/aaaa)=01012010 / Fecha Final (dd/mm/aaaa)=30092010 / Detalle por Proc

PRODUCCION 2010

| CONCEPTO | GASTOS CAPITAL | | | | | SUB TOTAL (B) | TOTAL (A + B) |
|--|---------------------------|-------------------------|-------------------------|-------------------------|-------------------------|-------------------------|------------------|
| | INVERSION REAL DIRECTA | TRANSFERENCIAS | INVERSION FINANCIERA | SERVICIO DE LA DEUDA | | | |
| FONDO DE DESARROLLO PESQUERO | 0.00 | 0.00 | 0.00 | - | 0.00 | 1,874,999.63 | |
| FONDO DE DESARROLLO MINERO | 0.00 | 0.00 | 0.00 | - | 0.00 | 9,455,117.81 | |
| INSTITUTO NACIONAL DE INFORMACIÓN DE DESARROLL | 0.00 | 0.00 | 0.00 | - | 0.00 | 24,890,989.49 | |
| INSTITUTO NICARAGÜENSE DE DEPORTES | 0.00 | 0.00 | 0.00 | - | 0.00 | 8,238,131.16 | |
| TEATRO NACIONAL RUBÉN DARÍO | 0.00 | 1,300,000.00 | 0.00 | - | 1,300,000.00 | 11,352,132.44 | |
| INSTITUTO NICARAGÜENSE DE CULTURA | 0.00 | 3,346,553.28 | 0.00 | - | 3,346,553.28 | 28,321,014.58 | |
| INSTITUTO NICARAGÜENSE DE LA JUVENTUD | 0.00 | 0.00 | 0.00 | - | 0.00 | 6,146,164.98 | |
| INSTITUTO NICARAGÜENSE DE LA PESCA Y ACUICULTUFI | 0.00 | 0.00 | 0.00 | - | 0.00 | 25,159,804.20 | |
| INSTITUTO NICARAGÜENSE DE LA MUJER | 0.00 | 0.00 | 0.00 | - | 0.00 | 4,675,725.17 | |
| INSTITUTO CONTRA EL ALCOHOLISMO Y LA DROGADICC | 0.00 | 0.00 | 0.00 | - | 0.00 | 1,038,511.88 | |
| CONSEJO NACIONAL DE EVALUACIÓN Y ACREDITACIÓN | 0.00 | 0.00 | 0.00 | - | 0.00 | 4,301,198.54 | |
| FINANCIERA NICARAGUENSE DE INVERSIONES | 0.00 | 1,467,609.15 | 0.00 | - | 1,467,609.15 | 7,013,984.36 | |
| IGLESIA CATEDRAL SAN PEDRO, MATAGALPA | 0.00 | 0.00 | 0.00 | - | 0.00 | 300,000.00 | |
| MOVIMIENTO INFANTIL LUIS ALFONSO VELASQUEZ FLOF | 0.00 | 0.00 | 0.00 | - | 0.00 | 300,000.00 | |
| COMISION DE APELACION DEL SERVICIO CIVIL | 0.00 | 0.00 | 0.00 | - | 0.00 | 3,256,114.00 | |
| BANCO DE FOMENTO A LA PRODUCCION | 0.00 | 35,000,000.00 | 0.00 | - | 35,000,000.00 | 52,400,000.00 | |
| INSTITUTO NICARAGUENSE DE FOMENTO COOPERATIV | 0.00 | 0.00 | 0.00 | - | 0.00 | 3,056,874.00 | |
| SUBSIDIO DE ENERGÍA EN ASENTAMIENTOS EN BARRIO | 0.00 | 0.00 | 0.00 | - | 0.00 | 73,918,327.58 | |
| UNICA (PROGRAMA PARA FORMACIÓN MAESTROS EMPÍ | 0.00 | 0.00 | 0.00 | - | 0.00 | 9,000,000.00 | |
| INSTITUTO NICARAGÜENSE DE ACUEDUCTOS Y ALCANT | 0.00 | 0.00 | 0.00 | - | 0.00 | 12,226,788.00 | |
| INSTITUTO NACIONAL DE PROMOCIÓN DE LA COMPETE | 0.00 | 0.00 | 0.00 | - | 0.00 | 1,200,000.00 | |
| INSTITUTO DE ESTUDIOS E INVESTIGACION JURIDICA(E | 0.00 | 0.00 | 0.00 | - | 0.00 | 115,392.21 | |
| GOBIERNO TERRITORIAL INDIGENA DEL ALTO WANGKI Y | 0.00 | 0.00 | 0.00 | - | 0.00 | 891,195.00 | |
| PARROQUIA SAN RAFAEL ARCANGEL- JINOTEGA | 0.00 | 250,000.00 | 0.00 | - | 250,000.00 | 250,000.00 | |
| ALCALDIA MUNICIPAL DE MASAYA. | 0.00 | 0.00 | 0.00 | - | 0.00 | 800,000.00 | |
| GOBIERNO TERRITORIAL LUHPIA NANI TASBAYA | 0.00 | 0.00 | 0.00 | - | 0.00 | 942,285.52 | |
| TRANSFERENCIA A LAS ALCALDÍAS POR RECAUDACIÓN | 0.00 | 0.00 | 0.00 | - | 0.00 | 32,645,140.87 | |
| TOTAL GASTOS | 0.00 | 2,161,594,465.00 | 0.00 | - | 2,161,594,465.00 | 6,159,811,442.60 | |
| AMORTIZACION | | | | 0.00 | 0.00 | 0.00 | |
| TOTAL GASTOS + AMORTIZACION | 0.00 | 2,161,594,465.00 | 0.00 | 0.00 | 2,161,594,465.00 | 6,159,811,442.60 | |

**Cuadro No. 9
PRODUCCION 2010**

SUBSISTEMA : SIEP
 APLICACION : SIEP
 ENTIDAD : DGP
 USUARIO : DGP027

MINISTERIO DE HACIENDA Y CREDITO PUBLICO

PAGINA: 1 de 2
 FECHA: 07/10/2010
 HORA: 09:55:21 AM
 REPORTE: PRPSIEP122A

**CLASIFICACION INSTITUCIONAL DEL GASTO DE CAPITAL POR TIPO DE GASTO
 PRESUPUESTO EJECUTADO**

DE: ENERO A: SEPTIEMBRE

| ENTIDAD | DESCRIPCIO | INVERSION DIRECTA | TRANSFERENCIAS DE CAPITAL | INVERSION FINANCIERA | TOTAL |
|---|------------|-------------------------|---------------------------|----------------------|-------------------------|
| ASAMBLEA NACIONAL | | 1,212,555.77 | 0.00 | 0.00 | 1,212,555.77 |
| CORTE SUPREMA DE JUSTICIA | | 4,319,345.41 | 0.00 | 0.00 | 4,319,345.41 |
| CONSEJO SUPREMO ELECTORAL | | 269,793.90 | 0.00 | 0.00 | 269,793.90 |
| CONTRALORÍA GENERAL DE LA REPÚBLICA | | 7,446,190.84 | 0.00 | 0.00 | 7,446,190.84 |
| PRESIDENCIA DE LA REPÚBLICA | | 9,073,558.00 | 0.00 | 0.00 | 9,073,558.00 |
| MINISTERIO DE GOBERNACIÓN | | 49,780,513.43 | 0.00 | 0.00 | 49,780,513.43 |
| MINISTERIO DE RELACIONES EXTERIORES | | 4,406,565.82 | 0.00 | 0.00 | 4,406,565.82 |
| MINISTERIO DE DEFENSA | | 20,000,000.00 | 0.00 | 0.00 | 20,000,000.00 |
| MINISTERIO DE HACIENDA Y CRÉDITO PÚBLICO | | 4,303,009.44 | 0.00 | 0.00 | 4,303,009.44 |
| MINISTERIO DE FOMENTO, INDUSTRIA Y COMERCIO | | 2,004,049.30 | 951,584.00 | 0.00 | 2,955,633.30 |
| MINISTERIO DE EDUCACIÓN | | 225,811,510.44 | 0.00 | 0.00 | 225,811,510.44 |
| MINISTERIO AGROPECUARIO Y FORESTAL | | 20,406,204.57 | 67,514,414.41 | 0.00 | 87,920,618.98 |
| MINISTERIO DE TRANSPORTE E INFRAESTRUCTURA | | 1,517,979,015.78 | 0.00 | 0.00 | 1,517,979,015.78 |
| MINISTERIO DE SALUD | | 157,073,721.49 | 0.00 | 0.00 | 157,073,721.49 |
| MINISTERIO DEL TRABAJO | | 651,052.07 | 16,565,009.53 | 0.00 | 17,216,061.60 |
| MINISTERIO DEL AMBIENTE Y DE LOS RECURSOS NATURALES | | 3,714,822.22 | 9,658,649.57 | 0.00 | 13,373,471.79 |
| MINISTERIO DE LA FAMILIA, ADOLESCENCIA Y NIÑEZ | | 16,857,389.56 | 0.00 | 0.00 | 16,857,389.56 |
| MINISTERIO DE ENERGÍA Y MINAS | | 142,706,907.00 | 0.00 | 0.00 | 142,706,907.00 |
| PROCURADURÍA GENERAL DE LA REPÚBLICA | | 0.00 | 0.00 | 0.00 | 0.00 |
| ASIGNACIONES Y SUBVENCIONES | | 0.00 | 2,161,594,465.00 | 0.00 | 2,161,594,465.00 |
| TOTAL REPORTE: | | 2,188,016,205.04 | 2,256,284,122.51 | 0.00 | 4,444,300,327.55 |

DETALLE DE ASIGNACIONES Y SUBVENCIONES

| | | | | |
|--|------|------------------|------|------------------|
| INSTITUTO NICARAGUENSE DE ESTUDIOS TERRITORIALES | 0.00 | 4,856,583.56 | 0.00 | 4,856,583.56 |
| INSTITUTO DE DESARROLLO RURAL | 0.00 | 127,588,630.98 | 0.00 | 127,588,630.98 |
| FONDO DE INVERSIÓN SOCIAL DE EMERGENCIA | 0.00 | 140,525,215.35 | 0.00 | 140,525,215.35 |
| GOBIERNO REGIONAL AUTÓNOMO ATLÁNTICO NORTE | 0.00 | 33,974,771.84 | 0.00 | 33,974,771.84 |
| GOBIERNO REGIONAL AUTÓNOMO ATLÁNTICO SUR | 0.00 | 20,064,203.82 | 0.00 | 20,064,203.82 |
| EMPRESA NICARAGUENSE DE ACUEDUCTOS Y ALCANTARILLADOS | 0.00 | 59,058,684.18 | 0.00 | 59,058,684.18 |
| INSTITUTO DE LA VIVIENDA URBANA Y RURAL | 0.00 | 47,070,635.79 | 0.00 | 47,070,635.79 |
| EMPRESA NACIONAL DE TRANSMISIÓN ELÉCTRICA | 0.00 | 30,848,036.00 | 0.00 | 30,848,036.00 |
| UNIVERSIDADES Y CENTROS DE EDUCACIÓN TÉCNICA SUPERIOR | 0.00 | 109,842,092.99 | 0.00 | 109,842,092.99 |
| TRANSFERENCIAS MUNICIPALES | 0.00 | 1,486,723,734.00 | 0.00 | 1,486,723,734.00 |
| SECRETARÍA EJECUTIVA DEL SISTEMA NACIONAL PARA LA PREVEN | 0.00 | 0.00 | 0.00 | 0.00 |
| MINISTERIO PUBLICO | 0.00 | 190,685.00 | 0.00 | 190,685.00 |
| PROCURADURIA PARA LA DEFENSA DE LOS DERECHOS HUMANOS | 0.00 | 91,666.10 | 0.00 | 91,666.10 |
| FONDO DE MANTENIMIENTO VIAL | 0.00 | 0.00 | 0.00 | 0.00 |
| ORDENAMIENTO DE LA PROPIEDAD | 0.00 | 4,649,000.00 | 0.00 | 4,649,000.00 |
| SUBVENCIONES A CENTROS RELIGIOSOS, CULTURALES, DEPORTIV | 0.00 | 7,810,000.00 | 0.00 | 7,810,000.00 |
| CONSEJO NACIONAL DEL DEPORTE, LA EDUCACIÓN Y LA RECREAC | 0.00 | 29,890,837.18 | 0.00 | 29,890,837.18 |
| INSTITUTO NICARAGÜENSE DE FOMENTO MUNICIPAL | 0.00 | 2,346,000.00 | 0.00 | 2,346,000.00 |
| INSTITUTO NICARAGUENSE DE TURISMO | 0.00 | 7,357,977.00 | 0.00 | 7,357,977.00 |
| SUPERINTENDENCIA DE BANCOS Y DE OTRAS INSTITUCIONES FINA | 0.00 | 0.00 | 0.00 | 0.00 |
| ALCALDÍA DE MANAGUA | 0.00 | 0.00 | 0.00 | 0.00 |
| PROGRAMA DE APOYO AL FORTALECIMIENTO DE LA PLANIFICACIÓI | 0.00 | 7,341,548.78 | 0.00 | 7,341,548.78 |

FILTRADO POR :

PARAMETROS ESPECIALES: Mes Inicial (MM)=1 / Mes Final (MM)=9

PRODUCCION 2010

Cuadro No. 9
PRODUCCION 2010SUBSISTEMA : SIEP
APLICACION : SIEP
ENTIDAD : DGP
USUARIO : DGP027

MINISTERIO DE HACIENDA Y CREDITO PUBLICO

PAGINA: 2 de 2
FECHA: 07/10/2010
HORA: 09:55:21 AM
REPORTE: PRPSIEP122A**CLASIFICACION INSTITUCIONAL DEL GASTO DE CAPITAL POR TIPO DE GASTO**
PRESUPUESTO EJECUTADO

DE: ENERO A: SEPTIEMBRE

| ENTIDAD | DESCRIPCIO | INVERSION DIRECTA | TRANSFERENCIAS DE CAPITAL | INVERSION FINANCIERA | TOTAL |
|---------|--|-------------------|---------------------------|----------------------|------------------|
| | INSTITUTO NICARAGÜENSE DE DEPORTES | 0.00 | 0.00 | 0.00 | 0.00 |
| | TEATRO NACIONAL RUBÉN DARÍO | 0.00 | 1,300,000.00 | 0.00 | 1,300,000.00 |
| | INSTITUTO NICARAGÜENSE DE CULTURA | 0.00 | 3,346,553.28 | 0.00 | 3,346,553.28 |
| | INSTITUTO NICARAGÜENSE DE LA PESCA Y ACUICULTURA | 0.00 | 0.00 | 0.00 | 0.00 |
| | FINANCIERA NICARAGUENSE DE INVERSIONES | 0.00 | 1,467,609.15 | 0.00 | 1,467,609.15 |
| | BANCO DE FOMENTO A LA PRODUCCIÓN (PRODUZCAMOS) | 0.00 | 35,000,000.00 | 0.00 | 35,000,000.00 |
| | INSTITUTO NACIONAL DE PROMOCIÓN DE LA COMPETENCIA (PROC) | 0.00 | 0.00 | 0.00 | 0.00 |
| | PARROQUIA SAN RAFAEL ARCANGEL- JINOTEGA | 0.00 | 250,000.00 | 0.00 | 250,000.00 |
| | ALCALDIA DE GRANADA | 0.00 | 0.00 | 0.00 | 0.00 |
| | TOTAL ENTES DESCENTRALIZADOS: | 0.00 | 2,161,594,465.00 | 0.00 | 2,161,594,465.00 |

FILTRADO POR :

PARAMETROS ESPECIALES: Mes Inicial (MM)=1 / Mes Final (MM)=9

PRODUCCION 2010

Cuadro No. 10

PRODUCCION 2010

PAGINA: 1 de 1

SUBSISTEMA : SIEP

MINISTERIO DE HACIENDA Y CREDITO PUBLICO

FECHA: 07/10/2010

APLICACION : ANEXO CIEP

DETALLE DE GASTOS DE CAPITAL (PROYECTOS Y OTROS) POR CLASIFICACION IN

HORA: 09:56:36 AM

ENTIDAD : DGP

DE: ENERO

A: SEPTIEMBRE

REPORTE: PRPSIEP128A

| CONCEPTO | RECURSOS DEL TESORO | RENTAS CON DESTINO ESPECIFICO | ALIVIO INTERINO | DONACIONES EXTERNOS | PRESTAMOS EXTERNOS | TOTAL |
|---|-------------------------|-------------------------------|-----------------------|-----------------------|-------------------------|-------------------------|
| ASAMBLEA NACIONAL | 1,212,555.77 | 0.00 | 0.00 | 0.00 | 0.00 | 1,212,555.77 |
| CORTE SUPREMA DE JUSTICIA | 4,319,345.41 | 0.00 | 0.00 | 0.00 | 0.00 | 4,319,345.41 |
| CONSEJO SUPREMO ELECTORAL | 269,793.90 | 0.00 | 0.00 | 0.00 | 0.00 | 269,793.90 |
| CONTRALORÍA GENERAL DE LA REPÚBLICA | 530,450.34 | 0.00 | 0.00 | 155,463.89 | 6,760,276.61 | 7,446,190.84 |
| PRESIDENCIA DE LA REPÚBLICA | 0.00 | 0.00 | 0.00 | 9,073,558.00 | 0.00 | 9,073,558.00 |
| MINISTERIO DE GOBERNACIÓN | 32,885,552.23 | 1,077,274.50 | 0.00 | 15,189,523.10 | 628,163.60 | 49,780,513.43 |
| MINISTERIO DE RELACIONES EXTERIORES | 0.00 | 0.00 | 0.00 | 4,406,565.82 | 0.00 | 4,406,565.82 |
| MINISTERIO DE DEFENSA | 20,000,000.00 | 0.00 | 0.00 | 0.00 | 0.00 | 20,000,000.00 |
| MINISTERIO DE HACIENDA Y CRÉDITO PÚBLICO | 502,840.15 | 0.00 | 0.00 | 1,172,880.46 | 2,627,288.83 | 4,303,009.44 |
| MINISTERIO DE FOMENTO, INDUSTRIA Y COMERCIO | 0.00 | 0.00 | 0.00 | 2,452,851.25 | 502,782.05 | 2,955,633.30 |
| MINISTERIO DE EDUCACIÓN | 0.00 | 0.00 | 129,774,486.35 | 96,037,024.09 | 0.00 | 225,811,510.44 |
| MINISTERIO AGROPECUARIO Y FORESTAL | 0.00 | 1,457,980.81 | 34,734,835.42 | 30,596,700.19 | 21,131,102.56 | 87,920,618.98 |
| MINISTERIO DE TRANSPORTE E INFRAESTRUCTURA | 1,468,774.34 | 0.00 | 409,924,859.79 | 202,120,643.79 | 904,464,737.86 | 1,517,979,015.78 |
| MINISTERIO DE SALUD | 0.00 | 10,094,867.17 | 45,475,374.74 | 5,344,706.87 | 96,158,772.71 | 157,073,721.49 |
| MINISTERIO DEL TRABAJO | 15,674,309.53 | 0.00 | 0.00 | 1,541,752.07 | 0.00 | 17,216,061.60 |
| MINISTERIO DEL AMBIENTE Y DE LOS RECURSOS NATURALES | 0.00 | 0.00 | 0.00 | 13,373,471.79 | 0.00 | 13,373,471.79 |
| MINISTERIO DE LA FAMILIA, ADOLESCENCIA Y NIÑEZ | 0.00 | 0.00 | 907,008.58 | 0.00 | 15,950,380.98 | 16,857,389.56 |
| MINISTERIO DE ENERGÍA Y MINAS | 0.00 | 0.00 | 44,041,447.31 | 83,526,277.57 | 15,139,182.12 | 142,706,907.00 |
| PROCURADURÍA GENERAL DE LA REPÚBLICA | 0.00 | 0.00 | 0.00 | 0.00 | 0.00 | 0.00 |
| ASIGNACIONES Y SUBVENCIONES | 1,753,715,970.41 | 0.00 | 35,181,836.09 | 142,988,968.29 | 229,707,690.21 | 2,161,594,465.00 |
| TOTAL GENERAL: | 1,830,579,592.08 | 12,630,122.48 | 700,039,848.28 | 607,980,387.18 | 1,293,070,377.53 | 4,444,300,327.55 |

FILTRADO POR :

PARAMETROS ESPECIALES: Mes Inicial (MM)=1 / Mes Final (MM)=9

**Cuadro No. 10 - A
PRODUCCION 2010**

SUBSISTEMA : SIEP

APLICACION : ANEXO CIEF

ENTIDAD : DGP

MINISTERIO DE HACIENDA Y CREDITO PUBLICO

DETALLE DE GASTOS DE CAPITAL, ASIGNACION A ENTES DESCENTRALIZADOS Y OTRAS
INSTITUCIONES POR TIPO DE RECURSO

PAGINA: 1 de 1

FECHA: 07/10/2010

HORA: 09:58:11 AM

REPORTE: PRPSIEP131B

USUARIO : DGP027

DE: ENERO

A: SEPTIEMBRE

| Organismo / Proyecto | Recursos del Tesoro | Rentas con Destino Espec. | Rentas del Tesoro/Alivio | Donaciones Externas | Prestamos Externos | Total |
|--|-------------------------|---------------------------|--------------------------|-----------------------|-----------------------|-------------------------|
| BANCO DE FOMENTO A LA PRODUCCION (PRODUZCA) | 0.00 | 0.00 | 35,000,000.00 | 0.00 | 0.00 | 35,000,000.00 |
| CONSEJO NACIONAL DEL DEPORTE, LA EDUCACION | 29,890,837.18 | 0.00 | 0.00 | 0.00 | 0.00 | 29,890,837.18 |
| EMPRESA NACIONAL DE TRANSMISION ELECTRICA | 30,848,036.00 | 0.00 | 0.00 | 0.00 | 0.00 | 30,848,036.00 |
| EMPRESA NICARAGÜENSE DE ACUEDUCTOS Y ALCA | 33,575,256.65 | 0.00 | 0.00 | 25,483,427.53 | 0.00 | 59,058,684.18 |
| FINANCIERA NICARAGUENSE DE INVERSIONES | 0.00 | 0.00 | 0.00 | 0.00 | 1,467,609.15 | 1,467,609.15 |
| FONDO DE INVERSION SOCIAL DE EMERGENCIA | 336,600.00 | 0.00 | 0.00 | 49,702,322.36 | 90,486,292.99 | 140,525,215.35 |
| GOBIERNO REGIONAL AUTONOMO ATLANTICO NOR | 18,361,571.14 | 0.00 | 0.00 | 0.00 | 15,613,200.70 | 33,974,771.84 |
| GOBIERNO REGIONAL AUTONOMO ATLANTICO SUR | 20,064,203.82 | 0.00 | 0.00 | 0.00 | 0.00 | 20,064,203.82 |
| INSTITUTO DE DESARROLLO RURAL | 3,992,077.79 | 0.00 | 0.00 | 65,174,867.30 | 58,421,685.89 | 127,588,630.98 |
| INSTITUTO DE LA VIVIENDA URBANA Y RURAL | 2,518,424.00 | 0.00 | 0.00 | 0.00 | 44,552,211.79 | 47,070,635.79 |
| INSTITUTO NICARAGUENSE DE ESTUDIOS TERRITORI | 4,856,583.56 | 0.00 | 0.00 | 0.00 | 0.00 | 4,856,583.56 |
| INSTITUTO NICARAGUENSE DE FOMENTO MUNICIPA | 0.00 | 0.00 | 0.00 | 2,346,000.00 | 0.00 | 2,346,000.00 |
| INSTITUTO NICARAGUENSE DE TURISMO | 0.00 | 0.00 | 0.00 | 0.00 | 7,357,977.00 | 7,357,977.00 |
| INSTITUTO NICARAGÜENSE DE CULTURA | 3,346,553.28 | 0.00 | 0.00 | 0.00 | 0.00 | 3,346,553.28 |
| MINISTERIO PÚBLICO | 0.00 | 0.00 | 0.00 | 190,685.00 | 0.00 | 190,685.00 |
| ORDENAMIENTO DE LA PROPIEDAD | 0.00 | 0.00 | 0.00 | 0.00 | 4,649,000.00 | 4,649,000.00 |
| PARROQUIA SAN RAFAEL ARCANGEL- JINOTEGA | 250,000.00 | 0.00 | 0.00 | 0.00 | 0.00 | 250,000.00 |
| PROCURADURIA PARA LA DEFENSA DE LOS DERECH | 0.00 | 0.00 | 0.00 | 91,666.10 | 0.00 | 91,666.10 |
| PROGRAMA DE APOYO AL FORTALECIMIENTO DE LA | 0.00 | 0.00 | 181,836.09 | 0.00 | 7,159,712.69 | 7,341,548.78 |
| SUBVENCIONES A CENTROS RELIGIOSOS, CULTURAI | 7,810,000.00 | 0.00 | 0.00 | 0.00 | 0.00 | 7,810,000.00 |
| TEATRO NACIONAL RUBÉN DARÍO | 1,300,000.00 | 0.00 | 0.00 | 0.00 | 0.00 | 1,300,000.00 |
| TRANSFERENCIA MUNICIPAL | 1,486,723,734.00 | 0.00 | 0.00 | 0.00 | 0.00 | 1,486,723,734.00 |
| UNIVERSIDADES Y CENTROS DE EDUCACIÓN TÉCNIC | 109,842,092.99 | 0.00 | 0.00 | 0.00 | 0.00 | 109,842,092.99 |
| TOTAL -----> | 1,753,715,970.41 | 0.00 | 35,181,836.09 | 142,988,968.29 | 229,707,690.21 | 2,161,594,465.00 |

FILTRADO POR :

PARAMETROS ESPECIALES: Mes Inicial (MM)=1 / Mes Final (MM)=9

**Cuadro No. 11
PRODUCCION 2010**

SUBSISTEMA : SIEP
 APLICACION : ANEXO CIERF
 ENTIDAD : DGP
 USUARIO : DGP027

**MINISTERIO DE HACIENDA Y CREDITO PUBLICO
 DETALLE DE GASTO DE CAPITAL(PROYECTOS Y OTROS)**

PAGINA: 1 de 11
 FECHA: 07/10/2010
 HORA: 09:58:55 AM
 REPORTE: PRPSIEP031

| DESCRIPCION | ACTUALIZADO | DEVENGADO | GRADO DE EJECUCION |
|--|----------------------|---------------------|--------------------|
| 1000 ASAMBLEA NACIONAL | 1,212,555.77 | 1,212,555.77 | 100.00 |
| OTRO GASTO DE CAPITAL | 1,212,555.77 | 1,212,555.77 | 100.00 |
| Servicios Administrativos Financieros | 1,212,555.77 | 1,141,119.21 | 94.11 |
| Servicios Imprenta, Reproducción y Distribución de documentos | 0.00 | 126.00 | 0.00 |
| Servicios de Asuntos Legislativos | 0.00 | 61,119.26 | 0.00 |
| Plenario | 0.00 | 0.00 | 0.00 |
| Bancadas Parlamentarias | 0.00 | 10,191.30 | 0.00 |
| 2000 CORTE SUPREMA DE JUSTICIA | 80,157,057.08 | 4,319,345.41 | 5.39 |
| PROYECTOS | 55,000,000.00 | 0.00 | 0.00 |
| CONSTRUCCIÓN DE CASAS DE JUSTICIA JUZGADOS LOCALES UNICOS | 6,249,496.00 | 0.00 | 0.00 |
| CONSTRUCCIÓN DE OFICINAS PARA LA DIRECIÓN GENERAL DE PLANIFICACIÓN | 3,750,504.00 | 0.00 | 0.00 |
| Construcción del Complejo Judicial de Managua | 45,000,000.00 | 0.00 | 0.00 |
| OTRO GASTO DE CAPITAL | 25,157,057.08 | 4,319,345.41 | 17.17 |
| Controlar el cumplimiento de las medidas de seguridad y las penas impuestas | 31,995.29 | 11,292.43 | 35.29 |
| Ejercer la Defensa técnica en los casos que la ley lo establece | 1,932.76 | 681.92 | 35.28 |
| Emitir dictámenes en materia de su disciplina y profesión | 681.91 | 0.00 | 0.00 |
| Impartir Justicia en demandas Civiles JLC | 33,772.88 | 681.92 | 2.02 |
| Impartir Justicia en demandas Civiles de Distrito | 80,131.51 | 681.92 | 0.85 |
| Resolver Apelaciones en Materia Penal, Civil, Laboral, de Familia, Evacuar recursos, Diligencias | 191,939.86 | 60,166.94 | 31.35 |
| Resolver los recursos, acciones, diligencias y otros tramites interpuestos | 318,671.83 | 106,498.99 | 33.42 |
| Servicios de Inscripción y Certificaciones | 863,767.78 | 453,865.39 | 52.54 |
| Impartir Justicia en delitos Penales graves | 7,489.48 | 3,744.74 | 50.00 |
| Impartir Justicia en delitos menos graves y faltas penales JLP | 8,549.36 | 4,274.68 | 50.00 |
| Servicios de Apoyo Administrativo | 272,508.55 | 118,391.63 | 43.45 |
| Consejo de Administración de Justicia y Carrera Judicial | 1,325,278.26 | 1,062,639.13 | 80.18 |
| Impartir Justicia en materias Civil, Penal, Laboral y Familia JLU | 17,914.40 | 11,657.70 | 65.07 |
| Impartir Justicia especializada de Adolescentes | 1,363.84 | 681.92 | 50.00 |
| Plan de Sostenibilidad modernización de los Registros Públicos | 263,781.92 | 244,236.09 | 92.59 |
| Diseño e Implementación de un Sistema Informatizado de Gestión de Recursos Humanos en el R | 13,050,000.00 | 0.00 | 0.00 |
| Impartir Justicia especializada Laboral | 124,786.04 | 68,957.02 | 55.26 |
| Seguimiento al Sistema Penal de Adolescentes | 802,946.00 | 0.00 | 0.00 |
| Servicio de Apoyo Judicial | 3,562,491.41 | 2,170,892.99 | 60.94 |
| Apoyo a la Reforma del Código de Procedimiento Civil | 1,912,787.00 | 0.00 | 0.00 |
| Acceso de las mujeres a la Justicia en Materia de Familia | 2,284,267.00 | 0.00 | 0.00 |
| 3000 CONSEJO SUPREMO ELECTORAL | 270,810.75 | 269,793.90 | 99.62 |
| OTRO GASTO DE CAPITAL | 270,810.75 | 269,793.90 | 99.62 |
| Servicios Administrativos | 0.00 | 0.00 | 0.00 |
| Elecciones Regionales | 270,810.75 | 269,793.90 | 99.62 |
| 4000 CONTRALORÍA GENERAL DE LA REPÚBLICA | 9,295,149.68 | 7,446,190.84 | 80.11 |
| PROYECTOS | 8,560,000.00 | 6,760,276.61 | 78.98 |
| PROGRAMA DE MODERNIZACIÓN DE LA C.G.R (No. 1100/SF-NI) | 8,560,000.00 | 6,760,276.61 | 78.98 |
| OTRO GASTO DE CAPITAL | 735,149.68 | 685,914.23 | 93.30 |
| Dirección Superior | 2,087.25 | 2,087.25 | 100.00 |
| Dirección y Coordinación de Asesoría Legal y Gestión Judicial | 42,394.35 | 39,772.35 | 93.82 |
| Dirección y Coordinación, Servicio de Auditoría Externa Sectorial y Regional | 155,900.00 | 155,463.89 | 99.72 |
| Elaborar y Actualizar Normas y Políticas de Auditoría Gubernamental | 7,568.96 | 7,568.96 | 100.00 |
| Realizar Auditorías al Sector Poderes del Estado y Seguridad Pública | 9,401.36 | 9,401.36 | 100.00 |
| Registrar y Actualizar los Registros de Firmas Privadas y Contadores Públicos Independientes | 2,066.49 | 2,066.49 | 100.00 |
| Recibir, Analizar y Verificar las Declaraciones Patrimoniales de los Servidores Públicos Sujetos a | 21,900.83 | 21,900.83 | 100.00 |
| Servicio Administrativo Financiero | 249,624.58 | 211,134.02 | 84.58 |
| Fomentar la Creación y Controlar las Unidades de Auditoría Interna de las Entidades del Sector P | 17,940.00 | 17,940.00 | 100.00 |
| Administración y Desarrollo de Recursos Humanos | 18,512.69 | 7,304.85 | 39.46 |
| Recibir, Registrar y Resguardar Documentos y Escritos de todas las Dependencias de la Direcció | 10,315.50 | 10,315.50 | 100.00 |
| Servicio de Planificación y Desarrollo Estratégico | 3,438.50 | 3,438.50 | 100.00 |

FILTRADO POR :

PARAMETROS ESPECIALES: Mes Inicial=1 / Mes Final=9

PRODUCCION 2010

**Cuadro No. 11
PRODUCCION 2010**

SUBSISTEMA : SIEP
 APLICACION : ANEXO CIERF
 ENTIDAD : DGP
 USUARIO : DGP027

**MINISTERIO DE HACIENDA Y CREDITO PUBLICO
 DETALLE DE GASTO DE CAPITAL (PROYECTOS Y OTROS)**

PAGINA: 2 de 11
 FECHA: 07/10/2010
 HORA: 09:58:55 AM
 REPORTE: PRPSIEP031

| DESCRIPCION | ACTUALIZADO | DEVENGADO | GRADO DE EJECUCION |
|--|----------------------|----------------------|--------------------|
| 4000 CONTRALORÍA GENERAL DE LA REPÚBLICA | | | |
| OTRO GASTO DE CAPITAL | | | |
| Coordinar la Atención a la Ciudadanía en la Recepción, Análisis y Verificación de Denuncias Inter | 339.00 | 339.00 | 100.00 |
| Realizar Auditorías en la Región Autónoma Atlántico Norte (Puerto Cabezas) | 36,154.10 | 36,154.10 | 100.00 |
| Servicio de Relaciones Interinstitucionales | 5,254.91 | 8,773.97 | 166.97 |
| Realizar Auditorías en la Región Autónoma Atlántico Sur (Bluefields) | 10,564.36 | 10,564.36 | 100.00 |
| Servicio de Sistemas Informáticos | 127,012.19 | 127,014.19 | 100.00 |
| Realizar Auditorías Región Central | 2,774.43 | 2,774.43 | 100.00 |
| Realizar Auditorías en la Región Las Segovias | 11,900.18 | 11,900.18 | 100.00 |
| 5000 PRESIDENCIA DE LA REPÚBLICA | 9,772,300.00 | 9,073,558.00 | 92.85 |
| PROYECTOS | 9,078,000.00 | 9,073,558.00 | 99.95 |
| CONSTRUCCIÓN Y EQUIPAMIENTO DE CENTROS DE DESARROLLO INFANTIL | 9,078,000.00 | 9,073,558.00 | 99.95 |
| OTRO GASTO DE CAPITAL | 694,300.00 | 0.00 | 0.00 |
| Consejo Nicaragüense de Ciencia y Tecnología (CONICYT) | 0.00 | 0.00 | 0.00 |
| Sistema de Inversión Pública | 53,500.00 | 0.00 | 0.00 |
| Fortalecimiento del Sistema Nacional de Planificación | 640,800.00 | 0.00 | 0.00 |
| 6000 MINISTERIO DE GOBERNACIÓN | 94,664,129.99 | 49,780,513.43 | 52.59 |
| PROYECTOS | 65,449,118.00 | 31,178,524.85 | 47.64 |
| REHABILITACIÓN SISTEMA PENITENCIARIO TIPITAPA | 1,244,746.08 | 1,234,091.08 | 99.14 |
| CONSTRUCCIÓN SISTEMA PENITENCIARIO DE ESTELÍ | 469,350.97 | 469,350.97 | 100.00 |
| CONSTRUCCIÓN Y EQUIPAMIENTO OFICINAS DE MIGRACIÓN Y EXTRANJERÍA EN POTOS | 1,559,020.46 | 1,534,146.55 | 98.40 |
| REEMPLAZO Y AMPLIACIÓN DE LA ESTACIÓN DE BOMBEROS DE JINOTEGA | 6,504,721.49 | 3,461,440.69 | 53.21 |
| REHABILITACIÓN DE LOS SISTEMAS DE AGUA POTABLE E HIDROSANITARIO DE LOS CEN | 4,392,296.00 | 2,532,204.89 | 57.65 |
| CONSTRUCCIÓN DE LAS SUB ESTACIONES DE LA POLICÍA DE LOS DISTRITOS 2,3,4,5 Y 6 | 9,397,692.32 | 8,927,245.80 | 94.99 |
| CONSTRUCCION DELEGACION POLICIAL CIUDAD SANDINO DISTRITO 1 | 14,098,342.00 | 10,997,933.21 | 78.01 |
| REEMPLAZO, AMPLIACION Y EQUIPAMIENTO DE LA DELEGACIÓN POLICIAL DE OCOTAL | 687,964.68 | 687,964.68 | 100.00 |
| FORTEALECIMIENTO Y MODERNIZACION LABORATORIO CENTRAL DE CRIMINALISTICA | 25,744,984.00 | 0.00 | 0.00 |
| REEMPLAZO, AMPLIACION Y EQUIPAMIENTO DE LA DELEGACIÓN POLICIAL DISTRITAL DI | 350,000.00 | 334,147.00 | 95.47 |
| MEJORAMIENTO TECNOLOGICO PARA LA ATENCION AL PUBLICO DE LA D.G.M.E | 1,000,000.00 | 999,999.98 | 100.00 |
| OTRO GASTO DE CAPITAL | 29,215,011.99 | 18,601,988.58 | 63.67 |
| Auxilio Judicial a Resoluciones de los Tribunales | 797,421.31 | 797,421.31 | 100.00 |
| Dirección y Coordinación de Policía Nacional | 1,037,611.00 | 996,594.95 | 96.05 |
| Dirección y Coordinación, Actividades Centrales | 6,796.50 | 6,796.50 | 100.00 |
| Dirección y Coordinación, Migración y Extranjería | 0.00 | 0.00 | 0.00 |
| Dirección y Coordinación, Sistema Penitenciario Nacional | 0.00 | 0.00 | 0.00 |
| Programa de Seguridad Ciudadana (Fortalecimiento Institucional DGCSC) (1590-SF-NI) | 273,047.99 | 271,211.59 | 99.33 |
| Vigilancia y Desarrollo Comunitario | 1,053,948.28 | 1,053,948.28 | 100.00 |
| Atención a la Violencia Intrafamiliar y Sexual | 2,197,242.60 | 1,683,305.16 | 76.61 |
| Planificación y Evaluación de la Actividad Policial | 29,782.19 | 29,782.19 | 100.00 |
| Reducción de la Violencia (Policía Nacional) (1590-SF-NI) | 106,853.44 | 106,853.44 | 100.00 |
| Componente de Prevención Social de la Violencia Juvenil (SPN) (1590-SF-NI) | 0.00 | 0.00 | 0.00 |
| Investigación a Delitos de Orden Económico | 321,000.00 | 0.00 | 0.00 |
| Componente de Comunicación Social (1590-SF-NI) | 0.00 | 0.00 | 0.00 |
| Logística y Mantenimiento de Equipos y Locales | 985,688.97 | 969,622.97 | 98.37 |
| Atención a Grupos Juveniles y Sociales | 8,298,082.68 | 8,271,565.25 | 99.68 |
| Proyecto de Prevención y Atención a la Violencia Juvenil (1590-SF-NI) | 19,120.86 | 19,120.86 | 100.00 |
| Asesoramiento Jurídico | 313,002.91 | 313,002.91 | 100.00 |
| Prevención de la Violencia en las Comunidades Escolares/Seguridad Ciudadana (1590-SF-NI) | 17,366.05 | 17,366.05 | 100.00 |
| Seguridad y Educación Vial | 0.00 | 0.00 | 0.00 |
| Programa Atención Integral a Niños/as Adolescentes en alto riesgo (PAINAR) (1590-SF-NI) | 213,611.66 | 213,611.66 | 100.00 |
| Fortalecimiento de la Atención Especializada a Víctimas de Delitos Violencia Intrafamiliar y Sexua | 0.00 | 0.00 | 0.00 |
| Prevención y Atención a la Violencia Intrafamiliar contra la Mujer - INIM (1590-SF-NI) | 0.00 | 0.00 | 0.00 |
| Servicio de apoyo a la Gestión | 1,731,413.50 | 442,101.72 | 25.53 |
| Servicios de Seguridad en la Capital (Distrito 2) | 304,664.00 | 304,664.00 | 100.00 |

FILTRADO POR :

PARAMETROS ESPECIALES: Mes Inicial=1 / Mes Final=9

PRODUCCION 2010

**Cuadro No. 11
PRODUCCION 2010**

SUBSISTEMA : SIEP
 APLICACION : ANEXO CIERF
 ENTIDAD : DGP
 USUARIO : DGP027

**MINISTERIO DE HACIENDA Y CREDITO PUBLICO
 DETALLE DE GASTO DE CAPITAL(PROYECTOS Y OTROS)**

PAGINA: 3 de 11
 FECHA: 07/10/2010
 HORA: 09:58:55 AM
 REPORTE: PRPSIEP031

| DESCRIPCION | ACTUALIZADO | DEVENGADO | GRADO DE EJECUCION |
|---|----------------------|----------------------|--------------------|
| 6000 MINISTERIO DE GOBERNACIÓN | | | |
| OTRO GASTO DE CAPITAL | | | |
| Formación y Capacitación Policial | 188,664.80 | 188,077.23 | 99.69 |
| Servicios de Seguridad en la Capital (Distrito 3) | 140,511.00 | 41,611.00 | 29.61 |
| Servicios Policiales y Administrativos | 1,345,377.62 | 1,272,817.22 | 94.61 |
| Servicios de Seguridad en la Capital (Distrito 4) | 1,035,376.49 | 1,035,376.49 | 100.00 |
| Atención Informática e Interconexión | 389,217.79 | 387,871.94 | 99.65 |
| Fortalecimiento al Plan Estratégico de la Policía Nacional (Fondo Común) | 0.00 | 0.00 | 0.00 |
| Ampliación y Fortalecimiento Institucional | 7,170,853.75 | 30,165.86 | 0.42 |
| Fortalecimiento a la Operatividad y Especialización del Personal Policía Nacional | 1,152,564.00 | 149,100.00 | 12.94 |
| Apoyo al Plan Estratégico de la Policía Nacional (Equidad de Género) | 0.00 | 0.00 | 0.00 |
| Derechos Sexuales y Reproductivos en la Búsqueda de una Mejor Calidad de Vida | 85,792.60 | 0.00 | 0.00 |
| 7000 MINISTERIO DE RELACIONES EXTERIORES | 4,751,283.84 | 4,406,565.82 | 92.74 |
| OTRO GASTO DE CAPITAL | 4,751,283.84 | 4,406,565.82 | 92.74 |
| Dirección y Coordinación Ceremonial y Protocolo del Estado | 16,587.11 | 16,587.11 | 100.00 |
| Dirección y Coordinación Servicios Consulares | 260,185.99 | 256,067.60 | 98.42 |
| Dirección y Coordinación de Actividades Centrales | 510,686.21 | 488,569.03 | 95.67 |
| Dirección y Coordinación de Asuntos Jurídicos, Soberanía y Territorio | 54,872.70 | 54,872.70 | 100.00 |
| Administración y Finanzas | 2,156,179.80 | 1,907,081.76 | 88.45 |
| Atención Protocolaria en el Aeropuerto | 8,411.31 | 8,411.31 | 100.00 |
| Servicio Exterior | 1,163,045.57 | 1,163,045.03 | 100.00 |
| Informática | 432,255.69 | 362,871.82 | 83.95 |
| Servicio de Política Exterior en Europa | 44,492.71 | 44,492.71 | 100.00 |
| Servicio de Política Exterior en América | 104,566.75 | 104,566.75 | 100.00 |
| 8000 MINISTERIO DE DEFENSA | 20,000,000.00 | 20,000,000.00 | 100.00 |
| OTRO GASTO DE CAPITAL | 20,000,000.00 | 20,000,000.00 | 100.00 |
| Defensa Nacional | 20,000,000.00 | 20,000,000.00 | 100.00 |
| 9000 MINISTERIO DE HACIENDA Y CRÉDITO PÚBLICO | 16,727,737.00 | 4,303,009.44 | 25.72 |
| PROYECTOS | 6,013,388.00 | 2,627,288.83 | 43.69 |
| UNIDAD DE COORDINACIÓN PROGRAMA DE APOYO AL PND (BID 1702/SF-NI) | 6,013,388.00 | 2,627,288.83 | 43.69 |
| OTRO GASTO DE CAPITAL | 10,714,349.00 | 1,675,720.61 | 15.64 |
| Dirección Superior | 258,624.74 | 258,624.74 | 100.00 |
| Dirección y Coordinación de Servicios Tecnológicos | 3,040,000.00 | 0.00 | 0.00 |
| Coordinación Servicios Administrativos Financieros | 175,897.78 | 49,386.93 | 28.08 |
| Apoyo al Programa Gestión Fiscal y Reforma del Gasto Social II - ATN/SF-11260-SF-NI/DGCG | 258,005.00 | 0.00 | 0.00 |
| Preparación Segunda Asistencia Técnica Sector Público BM-TF- 93095/ DGCP | 520,019.00 | 467,824.96 | 89.96 |
| Servicios de Planificación y Organización | 56,177.58 | 56,177.58 | 100.00 |
| Apoyo al Programa Gestión Fiscal y Reforma del Gasto Social II - BID ATN/SF- 11260-SF-NI/D | 427,120.00 | 0.00 | 0.00 |
| Fortalecimiento a las Estadísticas de las Finanzas Públicas / NI-T1100 - BID | 491,144.00 | 0.00 | 0.00 |
| Servicios Financieros | 0.00 | 0.00 | 0.00 |
| Servicios Administrativos | 138,650.90 | 138,650.90 | 100.00 |
| Prodev | 2,633,000.00 | 606,557.82 | 23.04 |
| Fortalecimiento Institucional MHCP (ATN/SF 10698-NI) | 1,525,000.00 | 98,497.68 | 6.46 |
| Fortalecimiento Institucional para la Ejecución de la Inversión Pública - BID-ATN/SF-11404-NI | 533,900.00 | 0.00 | 0.00 |
| Estudios Económicos | 334,310.00 | 0.00 | 0.00 |
| Política Tributaria | 322,500.00 | 0.00 | 0.00 |
| 10000 MINISTERIO DE FOMENTO, INDUSTRIA Y COMERCIO | 63,779,648.00 | 2,955,633.30 | 4.63 |
| PROYECTOS | 4,435,088.00 | 231,367.73 | 5.22 |
| CONSTRUCCION DE UN PARQUE DE FERIAS DE EXPO-VENTA PERMANENTE | 0.00 | 0.00 | 0.00 |
| REHABILITACIÓN DE INFRAESTRUCTURA Y EQUIPAMIENTO DE OFICINAS DE APOYO A L | 4,435,088.00 | 231,367.73 | 5.22 |
| OTRO GASTO DE CAPITAL | 59,344,560.00 | 2,724,265.57 | 4.59 |
| Negociaciones de Comercio Internacional | 0.00 | 0.00 | 0.00 |
| Normalización y Metrología | 0.00 | 0.00 | 0.00 |

FILTRADO POR :

PARAMETROS ESPECIALES: Mes Inicial=1 / Mes Final=9

PRODUCCION 2010

**Cuadro No. 11
PRODUCCION 2010**

SUBSISTEMA : SIEP
 APLICACION : ANEXO CIERF
 ENTIDAD : DGP
 USUARIO : DGP027

**MINISTERIO DE HACIENDA Y CREDITO PUBLICO
 DETALLE DE GASTO DE CAPITAL(PROYECTOS Y OTROS)**

PAGINA: 4 de 11
 FECHA: 07/10/2010
 HORA: 09:58:55 AM
 REPORTE: PRPSIEP031

| DESCRIPCION | ACTUALIZADO | DEVENGADO | GRADO DE EJECUCION |
|---|-----------------------|-----------------------|--------------------|
| 10000 MINISTERIO DE FOMENTO, INDUSTRIA Y COMERCIO | | | |
| OTRO GASTO DE CAPITAL | | | |
| Creaciones de Capacidades Exportadoras en Pymes y Fortalecimiento al Sistema Nacional de la Servicios Administrativos Financieros | 1,088,274.00 | 0.00 | 0.00 |
| Reforzamiento al Potencial de Producción de Café Gourmet en Nicaragua | 0.00 | 0.00 | 0.00 |
| Sistema Integrado de la Calidad (ATN/ME-8976-RG) | 35,966.00 | 0.00 | 0.00 |
| Programa de Fortalecimiento de la Gestión y Aprovechamiento del Comercio Exterior | 0.00 | 0.00 | 0.00 |
| Rehabilitación del Sector Cafetalero en Nicaragua | 105,000.00 | 0.00 | 0.00 |
| Negociaciones entre Centroamerica y Unión Europea | 46,983.00 | 0.00 | 0.00 |
| Desarrollo de la Micro y Mediana Empresa/Préstamo 4468-NI | 37,090,912.00 | 271,414.32 | 0.73 |
| Apoyo a la Mejora del Clima de Negocios e Inversiones en Nicaragua | 7,150,126.00 | 1,148,377.25 | 16.06 |
| Promoción del Desarrollo de la PYME Rural | 9,821,326.00 | 77,335.68 | 0.79 |
| Apoyo al Fortalecimiento de las Capacidades Institucionales del MIFIC y el INPYME | 3,888,515.00 | 1,227,138.32 | 31.56 |
| Fomento al Desarrollo Tecnológico de la Mipymes en Nicaragua | 117,458.00 | 0.00 | 0.00 |
| De la Retorica a la realidad. Hacia la Equidad de Género y empoderam. de las Mujeres a través c | 0.00 | 0.00 | 0.00 |
| 11000 MINISTERIO DE EDUCACIÓN | 382,490,753.00 | 225,811,510.44 | 59.04 |
| PROYECTOS | 365,462,000.00 | 225,811,510.44 | 61.79 |
| REHABILITACIÓN DE CENTROS ESCOLARES PARA EL FUNCIONAMIENTO DEL BACHILLER | 13,230,000.00 | 8,475,239.70 | 64.06 |
| SUSTITUCIÓN DE TRES INSTITUTOS UBICADOS EN LOS MUNICIPIOS DE LEÓN, CIUDAD S | 49,415,306.00 | 38,953,977.40 | 78.83 |
| MEJORAMIENTO DE LA INFRAESTRUCTURA, EQUIPAMIENTO Y MOBILIARIO DE LAS ESCU | 36,368,825.00 | 29,652,491.64 | 81.53 |
| REHABILITACIÓN Y EQUIPAMIENTO DE LOS INSTITUTOS MAESTRO GABRIEL Y RAMÍREZ | 6,000,001.00 | 4,130,269.46 | 68.84 |
| REHABILITACIÓN Y EQUIPAMIENTO DEL INSTITUTO NACIONAL ELISEO PICADO DE MATA | 18,761,412.00 | 293,200.17 | 1.56 |
| REHABILITACIÓN Y EQUIPAMIENTO DEL INSTITUTO NACIONAL JOSEFA TOLEDO DE JUIC | 16,552,022.00 | 258,672.18 | 1.56 |
| REHABILITACIÓN Y EQUIPAMIENTO DEL INSTITUTO NACIONAL RIGOBERTO LÓPEZ PÉRE | 14,529,693.00 | 227,067.57 | 1.56 |
| REHABILITACIÓN DE INFRAESTRUCTURA ESCOLAR AFECTADA POR EL HURACÁN FÉLIX | 3,296,802.00 | 1,648,400.37 | 50.00 |
| REHABILITACIÓN Y EQUIPAMIENTO DE CENTROS ESCOLARES EN LA REGIÓN NORTE DE | 127,916,638.00 | 91,162,129.71 | 71.27 |
| REHABILITACIÓN DE ESTABLECIMIENTOS ESCOLARES DEL DEPARTAMENTO DE RIO SA | 964,000.00 | 0.00 | 0.00 |
| REHABILITACIÓN DE ESTABLECIMIENTOS ESCOLARES DEL DEPARTAMENTO DE CHINAN | 5,245,165.00 | 3,711,664.36 | 70.76 |
| REHABILITACIÓN DE ESTABLECIMIENTOS ESCOLARES EN LA RAAS | 3,457,950.00 | 2,642,836.00 | 76.43 |
| REHABILITACIÓN DE ESTABLECIMIENTOS ESCOLARES DEL DEPARTAMENTO DE JINOTE | 3,377,373.00 | 2,588,844.30 | 76.65 |
| REHABILITACIÓN DE ESTABLECIMIENTOS ESCOLARES DEL DEPARTAMENTO DE MATAG. | 4,288,893.00 | 3,117,142.71 | 72.68 |
| REHABILITACIÓN DE ESTABLECIMIENTOS ESCOLARES DEL DEPARTAMENTO DE NUEVA | 3,676,858.69 | 2,783,541.82 | 75.70 |
| REHABILITACIÓN DE ESTABLECIMIENTOS ESCOLARES DEL DEPARTAMENTO DE GRANA | 3,180,000.00 | 2,112,374.16 | 66.43 |
| REHABILITACIÓN DE ESTABLECIMIENTOS ESCOLARES DEL DEPARTAMENTO DE CARAZ | 9,120,000.00 | 5,575,137.95 | 61.13 |
| REHABILITACIÓN DE ESTABLECIMIENTOS ESCOLARES DEL DEPARTAMENTO DE LEÓN | 2,319,416.00 | 2,107,428.40 | 90.86 |
| REHABILITACIÓN DE ESTABLECIMIENTOS ESCOLARES DEL DEPARTAMENTO DE BOACO | 1,802,515.00 | 1,323,198.43 | 73.41 |
| REHABILITACIÓN DE ESTABLECIMIENTOS ESCOLARES DEL DEPARTAMENTO DE CHONT. | 2,564,028.00 | 2,158,554.46 | 84.19 |
| REHABILITACIÓN DE ESTABLECIMIENTOS ESCOLARES DEL DEPARTAMENTO DE RIVAS | 2,146,121.00 | 1,508,451.60 | 70.29 |
| REHABILITACIÓN DE ESTABLECIMIENTOS ESCOLARES DEL DEPARTAMENTO DE ESTELÍ | 3,252,171.00 | 2,848,731.91 | 87.59 |
| REHABILITACIÓN DE ESTABLECIMIENTOS ESCOLARES DE LA RAAN | 1,803,784.00 | 1,803,782.94 | 100.00 |
| PROGRAMA DE REHABILITACIÓN DE ESCUELAS E INSTITUTOS (PINRE) | 12,780,584.00 | 3,542,616.18 | 27.72 |
| REHABILITACIÓN DE ESTABLECIMIENTOS ESCOLARES DEL DEPARTAMENTO DE MANAG | 11,463,946.31 | 6,873,274.64 | 59.96 |
| REHABILITACIÓN DE ESTABLECIMIENTOS ESCOLARES DEL DEPARTAMENTO DE MASAY | 3,384,039.00 | 3,384,038.77 | 100.00 |
| REHABILITACIÓN DE ESTABLECIMIENTOS ESCOLARES DEL DEPARTAMENTO DE MADRÍ | 4,564,457.00 | 2,928,443.61 | 64.16 |
| OTRO GASTO DE CAPITAL | 17,028,753.00 | 0.00 | 0.00 |
| Servicios de Alfabetización | 0.00 | 0.00 | 0.00 |
| Instituto de Excelencia Académica Sandino (IDEAS) | 17,028,753.00 | 0.00 | 0.00 |
| Servicios de Educación Primaria para Extraedad | 0.00 | 0.00 | 0.00 |
| Capacitación y Fortalecimiento Institucional para la Educación Especial (OEI/MEC-España) | 0.00 | 0.00 | 0.00 |
| Educación Especial Oportunidades para la Niñez con Discapacidad | 0.00 | 0.00 | 0.00 |
| Seguridad Alimentaria Nutricional - No Regular (Educación de Calidad para Todos) | 0.00 | 0.00 | 0.00 |
| Nicaragua Compromiso y Acciones en el Control de la Tuberculosis por una Comunidad Saludabl | 0.00 | 0.00 | 0.00 |
| Nicaragua Unida en una Respuesta Concertada hacia la Contención de la Epidemia VIH-SIDA -F | 0.00 | 0.00 | 0.00 |
| Educación de la Sexualidad y Promoción de la Salud | 0.00 | 0.00 | 0.00 |
| Servicios Fortalecimiento Institucional para la Gestión del MINED (PASEN) | 0.00 | 0.00 | 0.00 |

FILTRADO POR :

PARAMETROS ESPECIALES: Mes Inicial=1 / Mes Final=9

PRODUCCION 2010

**Cuadro No. 11
PRODUCCION 2010**

SUBSISTEMA : SIEP
 APLICACION : ANEXO CIERF
 ENTIDAD : DGP
 USUARIO : DGP027

**MINISTERIO DE HACIENDA Y CREDITO PUBLICO
 DETALLE DE GASTO DE CAPITAL(PROYECTOS Y OTROS)**

PAGINA: 5 de 11
 FECHA: 07/10/2010
 HORA: 09:58:55 AM
 REPORTE: PRPSIEP031

| DESCRIPCION | ACTUALIZADO | DEVENGADO | GRADO DE EJECUCION |
|---|-------------------------|-------------------------|--------------------|
| 12000 MINISTERIO AGROPECUARIO Y FORESTAL | 285,776,571.00 | 87,920,618.98 | 30.77 |
| PROYECTOS | 23,041,000.00 | 17,731,257.10 | 76.96 |
| CONSTRUCCION Y REHABILITACIÓN DE LABORATORIOS | 23,041,000.00 | 17,731,257.10 | 76.96 |
| OTRO GASTO DE CAPITAL | 262,735,571.00 | 70,189,361.88 | 26.71 |
| Bono Productivo Alimentario | 180,696,018.00 | 25,422,904.61 | 14.07 |
| Dirección y Comunicación | 104,896.00 | 0.00 | 0.00 |
| Dirección y Coordinación , Servicios de Salud Animal | 13,293.00 | 0.00 | 0.00 |
| Dirección y Coordinación Vigilancia Fitosanitaria | 13,293.00 | 0.00 | 0.00 |
| Instituto Nicaragüense de Tecnología Agropecuaria (INTA) | 0.00 | 0.00 | 0.00 |
| Apoyo a familias rurales en zonas afectadas por sequias e inundaciones (NIC-CP-10597.O) | 0.00 | 0.00 | 0.00 |
| Inspección de Inocuidad y de Cumplimiento de Normas Sanitarias | 2,600.00 | 0.00 | 0.00 |
| Registro de Plaguicidas, Fertilizantes e Insumos Agrícolas | 86,776.00 | 64,935.10 | 74.83 |
| Registro de Productores y Comercializadores de Semilla | 41,942.00 | 0.00 | 0.00 |
| Servicios Administrativos Financieros | 0.00 | 0.00 | 0.00 |
| Certificación de Semilla | 583,287.13 | 309,948.69 | 53.14 |
| Coordinación Sectorial | 508,475.00 | 0.00 | 0.00 |
| Dirección y Coordinación del Programa Agroalimentario de Semilla | 18,251,496.00 | 18,251,496.00 | 100.00 |
| Dirección y Coordinación delegaciones de estrategias territoriales | 16,405,024.00 | 5,344,021.78 | 32.58 |
| Inspección y Control de Importaciones | 0.00 | 0.00 | 0.00 |
| Coordinación y Servicios de Apoyo a la Sanidad Animal y Vegetal | 1,167,114.87 | 935,897.30 | 80.19 |
| Diagnóstico Veterinario en Laboratorios | 31,200.00 | 30,601.94 | 98.08 |
| Erradicación de la Peste Porcina | 8,800.00 | 8,800.00 | 100.00 |
| Detección de Residuos Contaminantes y Control de Plaguicidas | 33,186.00 | 33,185.78 | 100.00 |
| Prevención de Enfermedades Exoticas del Ganado | 60,000.00 | 0.00 | 0.00 |
| Desarrollo de sistemas agroforestales y silvopastoriles PADESAF-AUSTRIA | 769,615.00 | 81,182.41 | 10.55 |
| Diagnóstico Fitosanitario y de Calidad de Semilla | 104,612.00 | 74,612.00 | 71.32 |
| Servicios de sanidad agropecuaria (PASSAF-BID) | 9,450,000.00 | 233,586.52 | 2.47 |
| Instituto Nacional Forestal (INAFOR) | 3,053,608.00 | 2,278,189.75 | 74.61 |
| Fondo de Desarrollo Agropecuario (FONDEAGRO) | 17,120,000.00 | 17,120,000.00 | 100.00 |
| Transferencias de tecnologías - FIDA | 13,905,645.00 | 0.00 | 0.00 |
| Regulación del Manejo del Recurso Forestal | 324,690.00 | 0.00 | 0.00 |
| 13000 MINISTERIO DE TRANSPORTE E INFRAESTRUCTURA | 2,225,449,000.00 | 1,517,979,015.78 | 68.21 |
| PROYECTOS | 2,214,018,500.00 | 1,516,510,241.44 | 68.50 |
| REVESTIMIENTO DE CARRETERAS | 52,240,000.00 | 44,859,015.16 | 85.87 |
| REHABILITACIÓN DE CAMINOS INTERMUNICIPALES | 151,865,000.00 | 141,008,132.64 | 92.85 |
| DRENAJE DE CARRETERAS | 25,169,000.00 | 24,529,717.57 | 97.46 |
| REPARACIÓN DE CAMINOS DE LA RED VIAL NACIONAL | 19,000,000.00 | 16,004,323.89 | 84.23 |
| MEJORAS EN LA CARRETERA RÍO BLANCO - PUERTO CABEZAS | 50,000,000.00 | 48,040,186.74 | 96.08 |
| REFORZAMIENTO CARRETERA NAGAROTE - IZAPA (BM CR-4185-NI) | 20,000,000.00 | 12,295,527.33 | 61.48 |
| MANTENIMIENTO RUTINARIO FOMAV (MICROEMPRESAS) (BM-CR-4185-NI) | 25,610,000.00 | 24,617,834.23 | 96.13 |
| REPARACIÓN DE CAMINOS Y PUENTES DETERIORADOS POR LAS LLUVIAS A NIVEL NACI | 0.00 | 0.00 | 0.00 |
| PAVIMENTACIÓN DE CARRETERA GUAYACÁN-JINOTEGA (UE NIC/B7-3100/2000/001) | 27,480,025.30 | 0.00 | 0.00 |
| PAVIMENTACIÓN CARRETERA RUTA TURÍSTICA DEL SUR | 2,636,322.82 | 2,636,321.82 | 100.00 |
| IV PROGRAMA DE REHABILITACIÓN Y MANTENIMIENTO DE CARRETERAS (BM CR 4185-N | 0.00 | 0.00 | 0.00 |
| MEJORAMIENTO DEL TRAMO SAN RAFAEL DEL NORTE-YALÍ | 1,684,061.17 | 1,419,744.00 | 84.30 |
| REHABILITACIÓN Y MEJORAMIENTO DE CARRETERA MATAGALPA - JINOTEGA (BCIE No.1 | 227,160,969.00 | 214,419,227.54 | 94.39 |
| PAVIMENTACIÓN CARRETERA ACOYAPA - SAN CARLOS (BID 1796/SF-NI) | 419,006,599.00 | 286,768,210.31 | 68.44 |
| REHABILITACIÓN DE LA CARRETERA SAN RAMÓN - MUY MUY (BCIE No. 1905) | 220,130,289.00 | 111,082,792.97 | 50.46 |
| MEJORAMIENTO DEL CAMINO CIUDAD DARIÓ - TERRABONA - EL CACAO | 1,522,000.00 | 0.00 | 0.00 |
| MEJORAMIENTO PUNTUAL EN LA INFRAESTRUCTURA SECUNDARIA DE TRANSPORTE E | 35,207,310.90 | 33,865,982.01 | 96.19 |
| MEJORAMIENTO RED RELEVANTE DE CAMINOS ALIMENTADORES DE LA CARRETERA AC | 196,989,564.80 | 140,160,002.36 | 71.15 |
| MEJORAMIENTO DE LA CARRETERA LA LIBERTAD - SANTO DOMINGO - LOS CHINAMOS | 2,912,000.00 | 0.00 | 0.00 |
| MEJORAMIENTO DEL CAMINO SANTA ROSA - COMALAPA - CAMOAPA | 2,317,000.00 | 1,069,331.84 | 46.15 |
| REVESTIMIENTO GRANULAR CUYALÍ- LA COLONIA- ABISINIA; EMPALMEEL PORTILLO; A | 7,650,000.00 | 415,891.25 | 5.44 |
| MEJORAMIENTO PUNTUAL SOBRE LA CARRETERA RIO BLANCO - SIUNA - PTE. BANACR | 64,700,000.00 | 41,361,858.03 | 63.93 |

FILTRADO POR :

PARAMETROS ESPECIALES: Mes Inicial=1 / Mes Final=9

PRODUCCION 2010

**Cuadro No. 11
PRODUCCION 2010**

SUBSISTEMA : SIEP
 APLICACION : ANEXO CIERF
 ENTIDAD : DGP
 USUARIO : DGP027

**MINISTERIO DE HACIENDA Y CREDITO PUBLICO
 DETALLE DE GASTO DE CAPITAL(PROYECTOS Y OTROS)**

PAGINA: 6 de 11
 FECHA: 07/10/2010
 HORA: 09:58:55 AM
 REPORTE: PRPSIEP031

| DESCRIPCION | ACTUALIZADO | DEVENGADO | GRADO DE EJECUCION |
|---|-----------------------|-----------------------|--------------------|
| 13000 MINISTERIO DE TRANSPORTE E INFRAESTRUCTURA | | | |
| PROYECTOS | | | |
| REHABILITACION Y MEJORAMIENTO DE LA CARRETERA EL VIEJO - TONALA-PUERTO MO | 70,621,000.00 | 0.00 | 0.00 |
| REHABILITACION Y MEJORAMIENTO DE LA CARRETERA EL CONGO-EMPALME COSIGUIN | 45,651,000.00 | 91,998.51 | 0.20 |
| PAVIMENTACION DE LA CARRETERA CUATRO ESQUINAS-TEMPISQUIAPA-AMAYO-MARO | 3,030,000.00 | 34,545.46 | 1.14 |
| REHABILITACIÓN EMPALME JIQUILILLO-JIQUILILLO-PADRE RAMOS, EL CONGO-PUNTA C | 8,300,000.00 | 6,353,558.49 | 76.55 |
| ADOQUINADO DE CAMINOS (BM CR-4185-NI) | 301,367,479.00 | 203,334,801.19 | 67.47 |
| MANTENIMIENTO SAN ISIDRO - MALPAISILLO(BID-1599/SF-NI) | 25,130,000.00 | 2,062,375.00 | 8.21 |
| REHABILITACION DEL TRAMO LA PAVONA -LA PITA-MALECONCITO, EL CUA-LA DOCHA- | 150,000.00 | 0.00 | 0.00 |
| MEJORAMIENTO DE CARRETERA SAN SEBASTIAN DE YALÍ - CONDEGA | 2,519,000.00 | 0.00 | 0.00 |
| MEJORAMIENTO DE LA CARRETERA SAN JOSÉ DE LOS REMATES - LA CAÑADA | 1,591,000.00 | 741,506.09 | 46.61 |
| MEJORAMIENTO DE LA CARRETERA SAN FRANCISCO LIBRE - LOS ZARZALES | 4,831,935.38 | 0.00 | 0.00 |
| CONSTRUCCION PUENTE SANTA FE | 18,000,000.00 | 5,353,111.89 | 29.74 |
| FORTALECIMIENTO A LA CAPACIDAD DE MANTENIMIENTO DE CAMINOS Y CARRETERAS | 149,050,000.00 | 125,726,230.64 | 84.35 |
| MEJORAMIENTO DE LA CARRETERA LA SIRENA-EMPALME EL REGADÍO | 372,000.00 | 131,922.64 | 35.46 |
| MEJORAMIENTO DE LA CARRETERA EL ARRAYAN - CIUDAD ANTIGUA | 284,000.00 | 131,922.64 | 46.45 |
| MEJORAMIENTO DE LA CARRETERA LAS CRUCES - QUILALÍ | 481,000.00 | 403,015.49 | 83.79 |
| MEJORAMIENTO DE LA CARRETERA EMP. COSIGUINA - POTOSÍ | 252,680.63 | 0.00 | 0.00 |
| REFUERZO Y MEJORAMIENTO DE LA CARRETERA PAVIMENTADA CHINANDEGA - CORIN | 20,870,000.00 | 20,100,000.00 | 96.31 |
| REVESTIMIENTO GRANULAR DE CARRETERA LAS CRUCES - SAN GABRIEL (BID-1599/SF- | 8,237,263.00 | 7,491,153.71 | 90.94 |
| MEJORAMIENTO DEL CAMINO WAPI - EL TORTUGUERO | 0.00 | 0.00 | 0.00 |
| OTRO GASTO DE CAPITAL | 11,430,500.00 | 1,468,774.34 | 12.85 |
| Dirección Superior | 302,812.18 | 318,973.01 | 105.34 |
| Dirección y Coordinación | 102,300.00 | 98,356.80 | 96.15 |
| Servicio Administrativo Financiero Proyectos Banco Mundial | 1,451,768.10 | 351,767.52 | 24.23 |
| Servicios Administrativos Financieros Vialidad | 66,198.77 | 38,916.89 | 58.79 |
| Servicios de Auditoría Interna | 10,755.38 | 10,755.38 | 100.00 |
| Servicios Administrativos Financieros Proyectos BID | 8,830,500.00 | 0.00 | 0.00 |
| Servicios de Relaciones Públicas | 2,800.00 | 2,794.50 | 99.80 |
| Servicios Adminstrativos Financieros | 107,901.62 | 74,728.15 | 69.26 |
| Servicios de Asesoría Legal | 223,232.00 | 223,058.21 | 99.92 |
| Servicios de Adquisiciones | 15,631.00 | 15,630.43 | 100.00 |
| Servicios de Atención al Público | 33,787.23 | 50,979.73 | 150.88 |
| Servicios de Tecnología de la Información | 282,813.72 | 282,813.72 | 100.00 |
| 14000 MINISTERIO DE SALUD | 364,410,802.00 | 157,073,721.49 | 43.10 |
| PROYECTOS | 309,717,489.00 | 141,534,184.85 | 45.70 |
| CONSTRUCCIÓN HOSPITALES PRIMARIOS | 140,465,996.00 | 93,931,453.66 | 66.87 |
| REHABILITACIÓN DE HOSPITALES | 20,930,024.00 | 14,965,898.09 | 71.50 |
| REHABILITACIÓN HOSPITAL LUIS FELIPE MONCADA DE SAN CARLOS | 1,708,782.00 | 1,570,270.68 | 91.89 |
| CONSTRUCCIÓN DE BODEGA DEL CENTRO DE INSUMOS PARA LA SALUD (CIPS) | 0.00 | 0.00 | 0.00 |
| REHABILITACIÓN HOSPITAL ASUNCIÓN DE JUIGALPA | 18,775,948.00 | 7,478,276.00 | 39.83 |
| REHABILITACIÓN DE CENTROS DE SALUD | 6,716,090.00 | 3,186,082.58 | 47.44 |
| REHABILITACIÓN HOSPITAL ERNESTO SEQUEIRA DE BLUEFIELDS | 1,456,424.70 | 1,456,424.70 | 100.00 |
| REHABILITACIÓN PUESTOS DE SALUD | 2,934,518.00 | 1,815,155.16 | 61.86 |
| CONSTRUCCIÓN PUESTOS DE SALUD | 7,681,763.00 | 3,972,397.81 | 51.71 |
| CONSTRUCCIÓN CASAS MATERNAS | 688,948.15 | 688,948.15 | 100.00 |
| REHABILITACIÓN Y EQUIPAMIENTO DEL HOSPITAL INFANTIL MANUEL DE JESÚS RIVERA, | 38,209,380.00 | 0.00 | 0.00 |
| REHABILITACIÓN DEL HOSPITAL SAN JUAN DE DIOS DE ESTELÍ | 4,211,711.00 | 2,082,907.81 | 49.46 |
| EQUIPAMIENTO MÉDICO PARA UNIDADES DE SALUD DE PRIMER NIVEL | 23,780,834.00 | 3,650,515.77 | 15.35 |
| EQUIPAMIENTO MÉDICO PARA UNIDADES DE SALUD DE SEGUNDO NIVEL | 37,366,588.15 | 1,945,372.44 | 5.21 |
| REHABILITACIÓN DEL HOSPITAL ALEMÁN NICARAGUENSE DE MANAGUA | 4,790,482.00 | 4,790,482.00 | 100.00 |
| OTRO GASTO DE CAPITAL | 54,693,313.00 | 15,539,536.64 | 28.41 |
| Atención Dispensarizada a la Familia en la Comunidad | 13,394.97 | 13,394.97 | 100.00 |
| Campañas de Promoción y Educación en Salud | 4,365,600.00 | 0.00 | 0.00 |
| Coordinación Intra y Extra Sectorial | 228,793.48 | 228,793.48 | 100.00 |

FILTRADO POR :

PARAMETROS ESPECIALES: Mes Inicial=1 / Mes Final=9

**Cuadro No. 11
PRODUCCION 2010**

SUBSISTEMA : SIEP
 APLICACION : ANEXO CIERF
 ENTIDAD : DGP
 USUARIO : DGP027

**MINISTERIO DE HACIENDA Y CREDITO PUBLICO
 DETALLE DE GASTO DE CAPITAL (PROYECTOS Y OTROS)**

PAGINA: 7 de 11
 FECHA: 07/10/2010
 HORA: 09:58:55 AM
 REPORTE: PRPSIEP031

| DESCRIPCION | ACTUALIZADO | DEVENGADO | GRADO DE EJECUCION |
|--|-----------------------|-----------------------|--------------------|
| 14000 MINISTERIO DE SALUD | | | |
| OTRO GASTO DE CAPITAL | | | |
| Atención para la Protección y Prevención de la Salud | 2,140,000.00 | 0.00 | 0.00 |
| Centros Formadores del Personal de Salud | 548,202.00 | 528,100.49 | 96.33 |
| Servicios de Atención Ambulatoria y Especializada | 23,608.20 | 23,608.20 | 100.00 |
| Vacunación Sistemática | 1,098,105.00 | 196,204.70 | 17.87 |
| Servicios de Emergencia | 19,079.19 | 19,079.19 | 100.00 |
| Servicios de Atención Médicos y/o Quirúrgicos | 903,197.42 | 903,197.42 | 100.00 |
| Regulación para la Salud | 74,435.08 | 74,435.08 | 100.00 |
| Gestión Técnica Administrativa | 1,306,271.92 | 1,283,282.42 | 98.24 |
| Gestión Técnica Administrativa Hospitalaria | 10,638,488.12 | 4,962,772.64 | 46.65 |
| Brigada Médica Cubana | 99,071.00 | 89,426.34 | 90.26 |
| Gestión de Recursos Físicos Financieros | 1,726,117.10 | 1,721,253.18 | 99.72 |
| Brigada Médica Especializada | 78,895.00 | 78,894.61 | 100.00 |
| Gestión de Recursos Humanos | 14,000.00 | 13,951.89 | 99.66 |
| Programa de Cooperación Técnica y Financiera | 6,997,145.00 | 13,000.00 | 0.19 |
| Fortalecimiento Institucional | 2,998,517.00 | 495,606.51 | 16.53 |
| Centro de Diagnóstico Nacional | 1,493,099.52 | 1,493,099.52 | 100.00 |
| Programa de Cooperación Técnica y Financiera | 19,877,293.00 | 3,351,436.00 | 16.86 |
| Gestión Administrativa Complejo Concepción Palacios | 50,000.00 | 50,000.00 | 100.00 |
| 15000 MINISTERIO DEL TRABAJO | 100,678,530.00 | 17,216,061.60 | 17.10 |
| PROYECTOS | 97,361,865.00 | 15,674,309.53 | 16.10 |
| REHABILITACION Y AMPLIACION CENTRO EDUCATIVO TECNICO AGROPECUARIO/ CHINAN | 2,100,000.00 | 1,335,361.05 | 63.59 |
| CONSTRUCCION II ETAPA DEL INSTITUTO TECNICO AGROPECUARIO NANDAIME, GRANAI | 1,260,000.00 | 832,522.02 | 66.07 |
| CONSTRUCCION DEL INSTITUTO DE ADMINISTRACION, ECONOMIA Y COMPUTACION/CHI | 2,061,000.00 | 1,203,508.42 | 58.39 |
| REHABILITACION Y AMPLIACION INSTITUTO NACIONAL MANUEL OLIVARES, MANAGUA | 3,444,999.00 | 2,216,355.63 | 64.34 |
| CAPACITACION TECNICA DE LOS RECURSOS HUMANOS PARA EL DESARROLLO DEL SE | 13,900,000.00 | 0.00 | 0.00 |
| CREACION DE CAPACIDADES TECNICAS METODOLOGICAS EN CENTROS DE FORMACIO | 44,052,866.00 | 1,711,863.98 | 3.89 |
| CAPACITACION EN CONSTRUCCION DE VIVIENDAS | 8,819,000.00 | 8,374,698.43 | 94.96 |
| FORMACION PROFESIONAL EN ESPECIALIDADES DE ELECTRONICA Y SOLDADURA | 21,724,000.00 | 0.00 | 0.00 |
| OTRO GASTO DE CAPITAL | 3,316,665.00 | 1,541,752.07 | 46.49 |
| Servicios de Fortalecimiento Institucional | 1,040,665.00 | 651,052.07 | 62.56 |
| Mejoramiento de las Competencias para la Empleabilidad de Jovenes en Nicaragua | 2,276,000.00 | 890,700.00 | 39.13 |
| 16000 MINISTERIO DEL AMBIENTE Y DE LOS RECURSOS NATURALES | 22,881,000.00 | 13,373,471.79 | 58.45 |
| PROYECTOS | 5,002,741.00 | 2,827,436.00 | 56.52 |
| Proyecto de Agua Potable y Saneamiento (PIMCHAS) | 5,002,741.00 | 2,827,436.00 | 56.52 |
| OTRO GASTO DE CAPITAL | 17,878,259.00 | 10,546,035.79 | 58.99 |
| Manejo Sostenible de la Tierra en Áreas Degradadas Propensas a Sequías (MST) | 1,708,322.00 | 1,662,641.38 | 97.33 |
| Proyecto Integral de Manejo de Cuencas Hidrográficas (PIMCHAS) | 1,013,492.00 | 597,369.43 | 58.94 |
| Reserva de la Biósfera Transfronteriza Corazón del Corredor Biológico (RBT) | 15,156,445.00 | 8,286,024.98 | 54.67 |
| 17000 MINISTERIO DE LA FAMILIA, ADOLESCENCIA Y NIÑEZ | 37,080,073.00 | 16,857,389.56 | 45.46 |
| PROYECTOS | 35,200,393.00 | 16,857,389.56 | 47.89 |
| CONSTRUCCIONES DE DELEGACIONES | 33,053,717.00 | 15,545,916.28 | 47.03 |
| REHABILITACION DELEGACIONES DE MIFAMILIA | 2,146,676.00 | 1,311,473.28 | 61.09 |
| OTRO GASTO DE CAPITAL | 1,879,680.00 | 0.00 | 0.00 |
| Atención Integral a Menores de 6 Años (PAININ FASE III) | 1,879,680.00 | 0.00 | 0.00 |
| 24000 MINISTERIO DE ENERGÍA Y MINAS | 231,119,000.00 | 142,706,907.00 | 61.75 |
| PROYECTOS | 231,119,000.00 | 142,706,907.00 | 61.75 |
| INSTALACIÓN DE SISTEMAS HÍBRIDOS EÓLICO - SOLAR (PROGRAMA EUROSOLAR) | 5,887,223.17 | 758,390.12 | 12.88 |
| ELECTRIFICACIÓN DE NICARAGUA (PELNICA) | 55,641,173.92 | 53,916,572.16 | 96.90 |
| ELECTRIFICACIÓN RURAL | 52,572,892.88 | 39,504,735.41 | 75.14 |
| DESARROLLO DE LA HIDROELECTRICIDAD A PEQUEÑA ESCALA PARA USOS PRODUCTI | 9,283,476.76 | 7,072,276.03 | 76.18 |
| FONDO DE APOYO A REDES DE ORGANIZACIONES LOCALES ELECTRIFICACIÓN RURAL (| 42,435,037.48 | 27,854,731.69 | 65.64 |

FILTRADO POR :

PARAMETROS ESPECIALES: Mes Inicial=1 / Mes Final=9

PRODUCCION 2010

**Cuadro No. 11
PRODUCCION 2010**

SUBSISTEMA : SIEP
 APLICACION : ANEXO CIERF
 ENTIDAD : DGP
 USUARIO : DGP027

**MINISTERIO DE HACIENDA Y CREDITO PUBLICO
 DETALLE DE GASTO DE CAPITAL(PROYECTOS Y OTROS)**

PAGINA: 8 de 11
 FECHA: 07/10/2010
 HORA: 09:58:55 AM
 REPORTE: PRPSIEP031

| DESCRIPCION | ACTUALIZADO | DEVENGADO | GRADO DE EJECUCION |
|---|-------------------------|-------------------------|--------------------|
| 24000 MINISTERIO DE ENERGÍA Y MINAS | | | |
| PROYECTOS | | | |
| ELECTIFICACIÓN RURAL PARA ZONAS PRODUCTIVAS AREA CONCESIONADA | 5,701,691.44 | 2,599,185.58 | 45.59 |
| PROYECTO DE ELECTRIFICACIÓN RURAL PARA ZONAS AISLADAS (PERZA/BM-3760/TF05) | 28,007,235.72 | 1,469,120.85 | 5.25 |
| CONSTRUCCIÓN DE REDES DE DISTRIBUCIÓN MASRENACE- MEM | 0.00 | 0.00 | 0.00 |
| INSTALACIONES INTERNAS EN BARRIOS DESPROTEGIDOS | 28,179,963.56 | 6,277,140.20 | 22.28 |
| APOYO A LA PREPARACIÓN DEL PROGRAMA DE INVERSIONES PARA EL SECTOR ELECT | 3,310,305.07 | 3,254,754.96 | 98.32 |
| PROYECTO PILOTO GENERACIÓN DE ENERGÍA ELÉCTRICA CON ENERGÍA FOTOVOLTAIC | 100,000.00 | 0.00 | 0.00 |
| INSTALACION DE SISTEMA FOTOVOLTAICO CON CONEXION A LA RED DE DISTRIB. ELEC | 0.00 | 0.00 | 0.00 |
| OTRO GASTO DE CAPITAL | 0.00 | 0.00 | 0.00 |
| Apoyo a la Preparación del Programa de Inversiones (ATN/SF-10647-NI) | 0.00 | 0.00 | 0.00 |
| Desarrollo Rural e Igualdad de Género (PELNICA) | 0.00 | 0.00 | 0.00 |
| 20000 PROCURADURÍA GENERAL DE LA REPÚBLICA | 302,952.00 | 0.00 | 0.00 |
| OTRO GASTO DE CAPITAL | 302,952.00 | 0.00 | 0.00 |
| Fortalecimiento de la Procuraduría General de la República (FASE III) | 56,593.00 | 0.00 | 0.00 |
| Apoyo a la Ética Pública (FASE III) | 246,359.00 | 0.00 | 0.00 |
| 18000 ASIGNACIONES Y SUBVENCIONES | 3,391,617,577.00 | 2,161,594,465.00 | 63.73 |
| PROYECTOS | 2,845,684,695.00 | 1,900,710,997.90 | 66.79 |
| REHABILITACION SISTEMA DE TRANSMISION ELECTRICA MANAGUA (FASE IV) | 310,400.00 | 232,800.00 | 75.00 |
| TRANSFERENCIA MUNICIPAL(PROYECTOS DE INVERSIÓN) | 1,752,301,223.00 | 1,486,723,734.00 | 84.84 |
| CONSTRUCCION DE ALBERGUE DEPORTIVO | 10,400,000.00 | 6,554,831.10 | 63.03 |
| CONSTRUCCIÓN MUSEO LEON VIEJO | 700,000.00 | 700,000.00 | 100.00 |
| FORTALECIMIENTO A LA PREINVERSION MINISTERIO ENERGIA Y MINAS (BID 1545/SF NI) | 4,620,000.00 | 0.00 | 0.00 |
| PROTECCIÓN INFRAESTRUCTURA TNRD | 2,300,000.00 | 1,300,000.00 | 56.52 |
| CONSTRUCCION Y REHABILITACION DE ESTADIOS | 5,460,000.00 | 3,648,380.78 | 66.82 |
| CONSTRUCCIÓN DEL EDIFICIO DE LA DIRECCIÓN NACIONAL DE REGISTRO (DNR) MANAGUA | 4,649,000.00 | 4,649,000.00 | 100.00 |
| FORTALECIMIENTO A LA PREINVERSION ENACAL (BID 1545/SF-NI) | 17,414,655.00 | 7,341,548.78 | 42.16 |
| AMPLIACION DEL EDIFICIO SEDE CENTRAL DEL INSTITUTO NICARAGUENSE DE CULTUR | 700,000.00 | 699,697.18 | 99.96 |
| FORTALECIMIENTO A LA PREINVERSIÓN MTI (BID-1545/SF-NI) | 13,397,345.00 | 0.00 | 0.00 |
| REHABILITACION INFRAESTRUCTURA DEPORTIVA | 19,244,349.00 | 12,757,511.97 | 66.29 |
| CONSTRUCCION DE AREAS DE USO MULTIPLE EN EL PALACIO NACIONAL DE LA CULTUR | 879,952.15 | 879,856.10 | 99.99 |
| CONSTRUCCION DEL AERODROMO SAN JUAN DE NICARAGUA (BID-SF-1702/NI) | 57,436,940.00 | 599,000.00 | 1.04 |
| AMPLIACION SUBESTACION TICUANTEPE SEGUNDA ETAPA | 210,500.00 | 157,875.00 | 75.00 |
| CONSTRUCCION Y REHABILITACION DE PISTAS DE ATLETISMO | 500,000.00 | 0.00 | 0.00 |
| CONSTRUCCION Y RESTAURACION DE MONUMENTOS POPULARES | 1,120,047.85 | 1,067,000.00 | 95.26 |
| REEMPLAZO Y CONSTRUCCION DE EMBARCADEROS (BID-SF-1702/NI) | 26,138,300.00 | 132,300.00 | 0.51 |
| CONSTRUCCION Y REHABILITACION GIMNASIOS MULTIUSOS | 11,345,300.00 | 6,930,113.33 | 61.08 |
| CONSTRUCCION DE PUESTOS FRONTERIZOS (BID-SF-1702/NI) | 9,051,351.00 | 4,940,310.00 | 54.58 |
| PROGRAMA SANEAMIENTO AMBIENTAL DEL LAGO Y CIUDAD DE MANAGUA- ETAPA I 97 | 5,552,560.00 | 4,017,525.19 | 72.35 |
| CONSTRUCCION DE VIVIENDAS NUEVAS BAJO LA MODALIDAD DE SUBSIDIO DE INGRESOS | 39,585,373.00 | 9,140,027.39 | 23.09 |
| MEJORAMIENTO DE LA INFRAESTRUCTURA TURISTICA EN RIO SAN JUAN(BID-SF-1702/N | 6,926,410.00 | 0.00 | 0.00 |
| CONSTRUCCION DE VIVIENDAS NUEVAS BAJO LA MODALIDAD DE SUBSIDIO DE INGRESOS | 13,682,625.00 | 13,342,022.40 | 97.51 |
| MEJORAMIENTO DEL SISTEMA DE ABASTECIMIENTO DE AGUA POTABLE EN SAN CARLO | 6,675,707.00 | 1,259,852.00 | 18.87 |
| PROYECTO DE EXPANSION DEL SISTEMA DE AGUA POTABLE DE JUIGALPA | 19,467,440.00 | 8,642,003.52 | 44.39 |
| REHABILITACION DE CAMINOS EN EL MUNICIPIO DE BLUEFIELDS | 12,334,974.00 | 12,274,154.00 | 99.51 |
| MEJORAMIENTO DE VIVIENDAS BAJO LA MODALIDAD DE SUBSIDIO DE INGRESOS BAJOS | 25,764,102.00 | 24,084,402.00 | 93.48 |
| MEJORAMIENTO MIPYMES TURISTICAS EN RIO SAN JUAN (BID-SF-1702/NI) | 1,593,292.00 | 426,515.00 | 26.77 |
| Reparación de Calles en el municipio de Bluefields | 2,382,334.00 | 0.00 | 0.00 |
| REPARACION DE EDIFICIOS DEL CONSEJO Y GOBIERNO REGIONAL AUTONOMO DEL AT | 2,085,829.00 | 565,506.75 | 27.11 |
| FONDOS DE PREINVERSION PARA EL DESARROLLO LOCAL (PROFCADEL) | 441,523.00 | 0.00 | 0.00 |
| MEJORAMIENTO DE ESTADIO LITTLE ISLAND | 1,179,984.00 | 36,958.85 | 3.13 |
| MEJORAMIENTO DE VIVIENDAS BAJO LA MODALIDAD DE SUBSIDIO DE INGRESOS MODE | 6,066,900.00 | 504,184.00 | 8.31 |
| REPARACION Y AMPLIACION DEL INSTITUTO ULWA EN LA COMUNIDAD DE KARAWALA | 1,378,185.00 | 63,148.00 | 4.58 |
| MEJORAMIENTO DEL CAMINO MONTE ROSA CENTRO-LA UNION, MUNICIPIO EL RAMA | 2,876,168.00 | 2,136,647.70 | 74.29 |

FILTRADO POR :

PARAMETROS ESPECIALES: Mes Inicial=1 / Mes Final=9

PRODUCCION 2010

**Cuadro No. 11
PRODUCCION 2010**

SUBSISTEMA : SIEP
 APLICACION : ANEXO CIERF
 ENTIDAD : DGP
 USUARIO : DGP027

**MINISTERIO DE HACIENDA Y CREDITO PUBLICO
 DETALLE DE GASTO DE CAPITAL(PROYECTOS Y OTROS)**

PAGINA: 9 de 11
 FECHA: 07/10/2010
 HORA: 09:58:55 AM
 REPORTE: PRPSIEP031

| DESCRIPCION | ACTUALIZADO | DEVENGADO | GRADO DE EJECUCION |
|--|-----------------------|-----------------------|--------------------|
| 18000 ASIGNACIONES Y SUBVENCIONES | | | |
| PROYECTOS | | | |
| CONSTRUCCION DEL INSTITUTO SENDERO PROSPERO, EN LA CABECERA DEL MUNICIPIO | 3,098,744.00 | 1,230,682.25 | 39.72 |
| CONSTRUCCION DE PUESTO DE SALUD EN LA COMUNIDAD DE VILLA SIQUIA, MUNICIPIO | 1,865,404.00 | 1,278,192.00 | 68.52 |
| CONSTRUCCION DE CALLES EN EL MUNICIPIO DE MUELLE DE LOS BUEYES | 2,524,636.00 | 2,305,172.27 | 91.31 |
| CONSTRUCCION DE PUENTES PEATONALES EN EL MUNICIPIO DE EL TORTUGUERO | 3,073,742.00 | 173,742.00 | 5.65 |
| OPTIMIZACIÓN DE OPERACIONES DEL ACUEDUCTO Y CONSTRUCCIÓN DE ALCANTARILL | 1,888,000.00 | 1,888,000.00 | 100.00 |
| PROGRAMA DE INVERSIONES EN AGUA POTABLE Y SANEAMIENTO | 2,776,280.00 | 2,776,280.00 | 100.00 |
| MODERNIZACION DE SUBESTACION BOACO | 6,277,500.00 | 6,224,875.00 | 99.16 |
| REHABILITACIÓN DE CAMINOS RURALES PRODUCTIVOS DE ACCESO A MERCADOS | 62,447,000.00 | 27,045,338.83 | 43.31 |
| MODERNIZACION DE SUBESTACIONES (BID-1933-BL-NI) | 2,314,400.00 | 170,550.00 | 7.37 |
| REFUERZOS NACIONALES PROYECTO SIEPAC (BID-1877-BL-NI) | 33,372,000.00 | 15,829,249.00 | 47.43 |
| CONSTRUCCION LINEA 138 KV LOS BRASILES-SAN RAFAEL DEL SUR | 2,195,700.00 | 1,646,809.00 | 75.00 |
| CONSTRUCCIÓN DE ANILLO DE OCCIDENTE 138 KV Y CONVERSION DE SUBESTACIONE | 3,246,800.00 | 2,435,100.00 | 75.00 |
| SUMINISTRO Y MONTAJE DE TRANSFORMADORES DE POTENCIA | 562,000.00 | 421,500.00 | 75.00 |
| CONSTRUCCION LINEA DE TRANSMISION 138 KV SAN RAMON -MATIGUAS | 2,254,100.00 | 1,717,303.00 | 76.19 |
| MODERNIZACION Y REUBICACION SUBESTACION MATAGALPA | 218,400.00 | 163,800.00 | 75.00 |
| CONSTRUCCION ANILLO DE MANAGUA - MASAYA - SAN BENITO - LOS BRASILES EN 230 | 1,906,900.00 | 1,430,200.00 | 75.00 |
| PROYECTO DE INFRAESTRUCTURA EN SALUD | 5,514,600.00 | 2,514,600.00 | 45.60 |
| SUSTITUCION DE POSTES EN LINEA DE TRANSMISION 69 KV - ETAPA I | 215,200.00 | 161,400.00 | 75.00 |
| SUMINISTRO Y MONTAJE DE EQUIPOS DE SUBESTACIONES Y PROTECCION | 210,500.00 | 157,875.00 | 75.00 |
| CONSTRUCCION DE NUEVO TALLER DE TRANSFORMADORES DE POTENCIA | 131,600.00 | 98,700.00 | 75.00 |
| PROYECTO DE INFRAESTRUCTURA EN EDUCACION | 13,760,530.00 | 9,315,530.00 | 67.70 |
| PROYECTO DE INFRAESTRUCTURA EN PROTECCION, ASISTENCIA Y SEGURIDAD SOCI | 1,255,800.00 | 0.00 | 0.00 |
| PERFORACION Y HABILITACION DE POZOS EN LA ZONAS PERI-URBANAS | 30,000,000.00 | 20,915,727.94 | 69.72 |
| PROYECTO DE INFRAESTRUCTURA EN TRANSPORTE VIAL | 43,250,251.00 | 34,331,468.91 | 79.38 |
| MEJORAMIENTO Y AMPLIACION DE LOS SERVICIOS DE AGUA POTABLE Y SANEAMIENTO | 130,538,442.00 | 7,196,576.40 | 5.51 |
| Ampliación de la Red de Estaciones Metereológica en varios departamentos | 870,000.00 | 688,345.80 | 79.12 |
| CONSTRUCCION DE OBRAS DE AGUA POTABLE Y SANEAMIENTO (FAROL III) | 24,992,278.00 | 13,622,571.13 | 54.51 |
| PROYECTO DE INFRAESTRUCTURA EN OBRAS Y SERVICIOS COMUNITARIOS | 7,150,500.00 | 3,416,438.00 | 47.78 |
| Reposición de equipos para mejorar el sistema de monitoreo de la Red Metereológica Convencio | 929,000.00 | 905,754.50 | 97.50 |
| Mejoramiento de la capacidad de navegación en Nicaragua a través de la actualización de las ca | 1,783,000.00 | 864,948.18 | 48.51 |
| Ampliación de la red de Estaciones para la vigilancia metereológica de la RAAS | 1,167,000.00 | 571,535.08 | 48.97 |
| PROYECTO DE INFRAESTRUCTURA EN AGUA Y SANEAMIENTO RURAL | 283,478,619.00 | 87,605,056.73 | 30.90 |
| Fortalecimiento de la Red de monitoreo Hidrométrica Nacional | 602,000.00 | 46,000.00 | 7.64 |
| Instalación de estaciones sísmicas en la Zona Norte de Nicaragua | 1,780,000.00 | 1,780,000.00 | 100.00 |
| CONSTRUCCION DE CALLES, CUNETAS Y ANDENES EN LA RAAN | 14,581,000.00 | 11,483,742.38 | 78.76 |
| CONSTRUCCION DE PUENTES PEATONALES EN LA RAAN | 6,069,000.00 | 2,282,827.98 | 37.61 |
| RECONSTRUCCION DE VIVIENDAS E INFRAESTRUCTURA SOCIAL | 45,771,000.00 | 15,613,200.70 | 34.11 |
| RECONSTRUCCION DE PEQUEÑAS INFRAESTRUCTURAS | 5,597,785.00 | 0.00 | 0.00 |
| CONSTRUCCION DE POLIDEPORTIVO MUNICIPAL EN ALAMIKAMBAM | 6,500,000.00 | 2,919,725.00 | 44.92 |
| REHABILITACION PLANTA PROCESADORA DE PESCADO | 726,320.00 | 0.00 | 0.00 |
| CONSTRUCCION DE ESTADIOS COMUNALES EN LA RAAN | 2,615,895.00 | 1,675,275.78 | 64.04 |
| OTRO GASTO DE CAPITAL | 545,932,882.00 | 260,883,467.10 | 47.79 |
| Actividades Centrales | 393,455.00 | 0.00 | 0.00 |
| Ampliación del Acceso a los Servicios Financieros | 213,560.00 | 2,577.00 | 1.21 |
| Banco de Fomento a la Producción (PRODUZCAMOS) | 50,000,000.00 | 35,000,000.00 | 70.00 |
| Dirección y Coordinación Ejecutiva | 0.00 | 0.00 | 0.00 |
| Fondo de Promoción y Desarrollo del Deporte y Recreación Física | 0.00 | 0.00 | 0.00 |
| Mejoramiento y Ampliación del Sistema de Agua Potable y Alcantarillado Sanitario I Fase | 0.00 | 0.00 | 0.00 |
| PARROQUIA SAN RAFAEL ARCANGEL- JINOTEGA | 250,000.00 | 250,000.00 | 100.00 |
| Potencial del Sistema de Recolección de Desechos Sólidos y Mejoramiento de las condiciones de | 0.00 | 0.00 | 0.00 |
| Regulación y Supervisión de Microfinanzas e Información Créditicia (BM No. 3903/SF-NI) | 0.00 | 0.00 | 0.00 |
| Transferencia a las Universidades y Centros de educación Técnica Superior | 146,456,124.00 | 109,842,092.99 | 75.00 |
| Transferencia al FISE | 2,757,900.00 | 1,142,021.71 | 41.41 |

FILTRADO POR :

PARAMETROS ESPECIALES: Mes Inicial=1 / Mes Final=9

PRODUCCION 2010

**Cuadro No. 11
PRODUCCION 2010**

SUBSISTEMA : SIEP
 APLICACION : ANEXO CIERF
 ENTIDAD : DGP
 USUARIO : DGP027

**MINISTERIO DE HACIENDA Y CREDITO PUBLICO
 DETALLE DE GASTO DE CAPITAL(PROYECTOS Y OTROS)**

PAGINA: 10 de 11
 FECHA: 07/10/2010
 HORA: 09:58:55 AM
 REPORTE: PRPSIEP031

| DESCRIPCION | ACTUALIZADO | DEVENGADO | GRADO DE EJECUCION |
|--|----------------|---------------|--------------------|
| 18000 ASIGNACIONES Y SUBVENCIONES | | | |
| OTRO GASTO DE CAPITAL | | | |
| Transferencia al Instituto Nicaragüense de Deportes | 0.00 | 0.00 | 0.00 |
| Transferencia al Instituto Nacional de Promoción de la Competencia | 0.00 | 0.00 | 0.00 |
| Transferencia al Ordenamiento de la Propiedad | 0.00 | 0.00 | 0.00 |
| Fortalecimiento Institucional de la Financiera Nicaragüense de Inversiones (PAGSF) | 3,008,440.00 | 1,465,032.15 | 48.70 |
| Parroquia Santa Ana. Nindirí, Masaya | 150,000.00 | 75,000.00 | 50.00 |
| Asociación Taurina de Chontales | 300,000.00 | 300,000.00 | 100.00 |
| Demarcación y Titulación de Territorios Indígenas del PRODEP | 1,076,000.00 | 0.00 | 0.00 |
| Fortalecimiento Unidad Especializada Anticorrupción y Crimen Organizado | 3,533,991.00 | 190,685.00 | 5.40 |
| Parroquia San Caralampio, Diriamba, Carazo. | 300,000.00 | 300,000.00 | 100.00 |
| Parroquia Nuestra Señora de la Merced. Bo. Larreynaga, Managua | 400,000.00 | 275,000.00 | 68.75 |
| Promoción y defensa del derecho de niños, niñas y adolescente en Nicaragua | 81,080.00 | 0.00 | 0.00 |
| Fortalecimiento del Área de Genero de la PDDH | 92,827.00 | 91,666.10 | 98.75 |
| Apoyo a la SE SINAPRED | 0.00 | 0.00 | 0.00 |
| Fortalecimiento Municipal | 2,346,000.00 | 2,346,000.00 | 100.00 |
| Fortalecimiento de Capacidades Municipales | 4,847,800.00 | 2,200,100.00 | 45.38 |
| Patrimonio y Museo | 375,000.00 | 0.00 | 0.00 |
| Desarrollo Local | 3,059,160.00 | 0.00 | 0.00 |
| Fomento de la Mipymes | 234,341,803.00 | 78,773,051.55 | 33.61 |
| Fomento de la Agroindustria | 83,219,742.00 | 21,770,240.60 | 26.16 |
| Parroquia San Francisco Javier. Ciudad Sandino, Managua. | 150,000.00 | 150,000.00 | 100.00 |
| Parroquia Nuestra Señora de las Victorias. El Crucero, Managua. | 250,000.00 | 125,000.00 | 50.00 |
| Parroquia San Judas Tadeo. Bo. San Judas, Managua. | 200,000.00 | 200,000.00 | 100.00 |
| Iglesia El Calvario. Masaya, Masaya. | 300,000.00 | 300,000.00 | 100.00 |
| Templo Nuestro Señor de los Milagros. Ciudad Antigua, Nueva Segovia | 200,000.00 | 200,000.00 | 100.00 |
| Monasterio Santa María de Guadalupe de las Monjas Dominicanas. Chiquilistagua, Managua. | 100,000.00 | 100,000.00 | 100.00 |
| Monasterio de María, Madre de Misericordia, y San José de las madres Carmelitas Descalzas | 150,000.00 | 100,000.00 | 66.67 |
| Parroquia San Juan Bautista. Masaya, Masaya | 200,000.00 | 100,000.00 | 50.00 |
| Capilla María Reina, Ocotal, Nueva Segovia | 100,000.00 | 100,000.00 | 100.00 |
| Templo Nuestra Señora de la Asunción. Ocotal, Nueva Segovia. | 250,000.00 | 250,000.00 | 100.00 |
| Parroquia Nuestro Señor de los Milagros. El Sauce, León. | 300,000.00 | 200,000.00 | 66.67 |
| Parroquia Nuestra Señora de Altigracia. Bo. Altigracia, Managua. | 500,000.00 | 200,000.00 | 40.00 |
| Monasterio Inmaculada Concepción de María, Monjas Clarisas. Km. 12 Carretera vieja a León. | 150,000.00 | 0.00 | 0.00 |
| Monasterio Santa María de la Paz, Hermanas Trapenses. Santo Tomás, Chontales. | 100,000.00 | 100,000.00 | 100.00 |
| Iglesias de la Región Autónoma del Atlántico Norte (RAAN) | 1,800,000.00 | 1,800,000.00 | 100.00 |
| Madres Carmelitas Misioneras. Chiquilistagua, Managua. | 100,000.00 | 100,000.00 | 100.00 |
| Consejo Nacional de Pastores Evangélicos de Nicaragua (CNPEN) | 180,000.00 | 130,000.00 | 72.22 |
| Asociación Ministerio Pentecostal Cristo Amor, Avivamiento y Sanidad | 100,000.00 | 100,000.00 | 100.00 |
| Capilla Sagrado Corazón de Jesús. Km 13 Carretera a León | 20,000.00 | 0.00 | 0.00 |
| Casa San Pablo, Jinotepe, Carazo | 200,000.00 | 200,000.00 | 100.00 |
| Centro Intereclesial de Estudios Teológicos y Sociales (CIEETS) | 175,000.00 | 100,000.00 | 57.14 |
| Ermita Los Arados, Mozonte, Nueva Segovia | 50,000.00 | 50,000.00 | 100.00 |
| Archivo Histórico Diocesano de León | 250,000.00 | 200,000.00 | 80.00 |
| Iglesia Centro Evangélico, A.D. (ICEAD) | 150,000.00 | 150,000.00 | 100.00 |
| Iglesia Cristo Resucitado. Villa José Benito Escobar, Managua. | 100,000.00 | 100,000.00 | 100.00 |
| Iglesia Guadalupe. Bo. Monseñor Lezcano, Managua. | 200,000.00 | 0.00 | 0.00 |
| Iglesia San José. Diriamba, Carazo. | 300,000.00 | 300,000.00 | 100.00 |
| Misioneras de la Caridad y la Providencia. Managua | 150,000.00 | 75,000.00 | 50.00 |
| Parroquia de Murra | 50,000.00 | 50,000.00 | 100.00 |
| Parroquia Nuestra Señora de la Merced. Mateare, Managua | 150,000.00 | 75,000.00 | 50.00 |
| Parroquia Nuestra Señora de la Merced. San Jorge, Rivas. | 150,000.00 | 100,000.00 | 66.67 |
| Parroquia Nuestro Señor de Esquipulas, La Conquista, Carazo | 150,000.00 | 150,000.00 | 100.00 |
| Parroquia San Juan Bautista, San Juan de Oriente, Masaya | 300,000.00 | 150,000.00 | 50.00 |
| Parroquia Santa María de Guadalupe, Tipitapa, Managua. | 150,000.00 | 75,000.00 | 50.00 |

FILTRADO POR :

PARAMETROS ESPECIALES: Mes Inicial=1 / Mes Final=9

PRODUCCION 2010

Cuadro No. 11
PRODUCCION 2010

SUBSISTEMA : SIEP
APLICACION : ANEXO CIERF
ENTIDAD : DGP
USUARIO : DGP027

MINISTERIO DE HACIENDA Y CREDITO PUBLICO
DETALLE DE GASTO DE CAPITAL(PROYECTOS Y OTROS)

PAGINA: 11 de 11
FECHA: 07/10/2010
HORA: 09:58:55 AM
REPORTE: PRPSIEP031

| DESCRIPCION | ACTUALIZADO | DEVENGADO | GRADO DE EJECUCION |
|--|-------------------------|-------------------------|--------------------|
| 18000 ASIGNACIONES Y SUBVENCIONES | | | |
| OTRO GASTO DE CAPITAL | | | |
| Parroquia Santa Rita de Casia, Bo. Laureles Sur, Managua | 150,000.00 | 100,000.00 | 66.67 |
| PIEDAD - por una vivienda digna | 175,000.00 | 0.00 | 0.00 |
| Asociación de Promotores de la Cultura. | 250,000.00 | 250,000.00 | 100.00 |
| Centro Nacional de Oftalmología | 250,000.00 | 250,000.00 | 100.00 |
| Hogar Zacarias Guerra | 200,000.00 | 200,000.00 | 100.00 |
| Radio Isabela. Jinotega | 30,000.00 | 30,000.00 | 100.00 |
| TOTAL GENERAL --> | 7,342,436,930.11 | 4,444,300,327.55 | 60.53 |

FILTRADO POR :

PARAMETROS ESPECIALES: Mes Inicial=1 / Mes Final=9

PRODUCCION 2010

**Cuadro No. 11 - A
PRODUCCION 2010**

SUBSISTEMA : SIEP
 APLICACION : ANEXO CIERF
 ENTIDAD : DGP
 USUARIO : DGP027

MINISTERIO DE HACIENDA Y CREDITO PUBLICO

PAGINA: 1 de 5
 FECHA: 07/10/2010
 HORA: 10:00:45 AM
 REPORTE: PRPSIEP032

DETALLE DE GASTO DE CAPITAL PARA ASIGNACIONES Y SUBVENCIONES (PROYECTOS Y

| DESCRIPCION | ACTUALIZADO | DEVENGADO | GRADO DE EJECUCION |
|---|-------------------------|-------------------------|--------------------|
| 18000 ASIGNACIONES Y SUBVENCIONES | 3,391,617,577.00 | 2,161,594,465.00 | 63.73 |
| 002 INSTITUTO NICARAGUENSE DE TURISMO | 107,822,000.00 | 7,357,977.00 | 6.82 |
| PROYECTOS | 107,822,000.00 | 7,357,977.00 | 6.82 |
| MEJORAMIENTO MIPYMES TURISTICAS EN RIO SAN JUAN (BID-SF-1702/NI) | 1,593,292.00 | 426,515.00 | 26.77 |
| CONSTRUCCION DEL AERODROMO SAN JUAN DE NICARAGUA (BID-SF-1702/NI) | 57,436,940.00 | 599,000.00 | 1.04 |
| MEJORAMIENTO DEL SISTEMA DE ABASTECIMIENTO DE AGUA POTABLE EN SAN CARLO REEMPLAZO Y CONSTRUCCION DE EMBARCADEROS (BID-SF-1702/NI) | 6,675,707.00 | 1,259,852.00 | 18.87 |
| MEJORAMIENTO DE LA INFRAESTRUCTURA TURISTICA EN RIO SAN JUAN(BID-SF-1702/NI) | 26,138,300.00 | 132,300.00 | 0.51 |
| CONSTRUCCION DE PUESTOS FRONTERIZOS (BID-SF-1702/NI) | 6,926,410.00 | 0.00 | 0.00 |
| | 9,051,351.00 | 4,940,310.00 | 54.58 |
| 003 INSTITUTO NICARAGUENSE DE FOMENTO MUNICIPAL | 5,846,683.00 | 2,346,000.00 | 40.13 |
| PROYECTOS | 441,523.00 | 0.00 | 0.00 |
| FONDOS DE PREINVERSION PARA EL DESARROLLO LOCAL (PROFCADEL) | 441,523.00 | 0.00 | 0.00 |
| OTRO GASTO DE CAPITAL | 5,405,160.00 | 2,346,000.00 | 43.40 |
| Desarrollo Local | 3,059,160.00 | 0.00 | 0.00 |
| Fortalecimiento Municipal | 2,346,000.00 | 2,346,000.00 | 100.00 |
| 007 SUBVENCIONES A CENTROS RELIGIOSOS, CULTURALES, DEPORTIVOS | 9,880,000.00 | 7,810,000.00 | 79.05 |
| OTRO GASTO DE CAPITAL | 9,880,000.00 | 7,810,000.00 | 79.05 |
| Parroquia Nuestra Señora de las Victorias. El Crucero, Managua. | 250,000.00 | 125,000.00 | 50.00 |
| Madres Carmelitas Misioneras. Chiquilistagua, Managua. | 100,000.00 | 100,000.00 | 100.00 |
| Capilla Sagrado Corazón de Jesús. Km 13 Carretera a León | 20,000.00 | 0.00 | 0.00 |
| Centro Intereclesial de Estudios Teológicos y Sociales (CIEETS) | 175,000.00 | 100,000.00 | 57.14 |
| Iglesia Centro Evangélico, A.D. (ICEAD) | 150,000.00 | 150,000.00 | 100.00 |
| Parroquia Santa Rita de Casia, Bo. Laureles Sur, Managua | 150,000.00 | 100,000.00 | 66.67 |
| Parroquia San Francisco Javier. Ciudad Sandino, Managua. | 150,000.00 | 150,000.00 | 100.00 |
| Asociación Taurina de Chontales | 300,000.00 | 300,000.00 | 100.00 |
| Parroquia San Judas Tadeo. Bo. San Judas, Managua. | 200,000.00 | 200,000.00 | 100.00 |
| Monasterio de María, Madre de Misericordia, y San José de las madres Carmelitas Descalzas | 150,000.00 | 100,000.00 | 66.67 |
| Capilla María Reina, Ocotal, Nueva Segovia | 100,000.00 | 100,000.00 | 100.00 |
| Monasterio Inmaculada Concepción de María, Monjas Clarisas. Km. 12 Carretera vieja a León. | 150,000.00 | 0.00 | 0.00 |
| Monasterio Santa María de la Paz, Hermanas Trapenses. Santo Tomás, Chontales. | 100,000.00 | 100,000.00 | 100.00 |
| Parroquia Santa María de Guadalupe, Tipitapa, Managua. | 150,000.00 | 75,000.00 | 50.00 |
| PIEDAD - por una vivienda digna | 175,000.00 | 0.00 | 0.00 |
| Parroquia Santa Ana. Nindirí, Masaya | 150,000.00 | 75,000.00 | 50.00 |
| Asociación de Promotores de la Cultura. | 250,000.00 | 250,000.00 | 100.00 |
| Consejo Nacional de Pastores Evangélicos de Nicaragua (CNPEN) | 180,000.00 | 130,000.00 | 72.22 |
| Templo Nuestro Señor de los Milagros. Ciudad Antigua, Nueva Segovia | 200,000.00 | 200,000.00 | 100.00 |
| Parroquia Nuestra Señora de Altigracia, Bo. Altigracia, Managua. | 500,000.00 | 200,000.00 | 40.00 |
| Iglesia Guadalupe. Bo. Monseñor Lezcano, Managua. | 200,000.00 | 0.00 | 0.00 |
| Parroquia Nuestro Señor de Esquipulas, La Conquista, Carazo | 150,000.00 | 150,000.00 | 100.00 |
| Parroquia Nuestra Señora de la Merced. Bo. Larreynaga, Managua | 400,000.00 | 275,000.00 | 68.75 |
| Hogar Zacarías Guerra | 200,000.00 | 200,000.00 | 100.00 |
| Iglesia San José. Diriamba, Carazo. | 300,000.00 | 300,000.00 | 100.00 |
| Iglesias de la Región Autónoma del Atlántico Norte (RAAN) | 1,800,000.00 | 1,800,000.00 | 100.00 |
| Centro Nacional de Oftalmología | 250,000.00 | 250,000.00 | 100.00 |
| Monasterio Santa María de Guadalupe de las Monjas Dominicanas. Chiquilistagua, Managua. | 100,000.00 | 100,000.00 | 100.00 |
| Misioneras de la Caridad y la Providencia. Managua | 150,000.00 | 75,000.00 | 50.00 |
| Parroquia San Juan Bautista, San Juan de Oriente, Masaya | 300,000.00 | 150,000.00 | 50.00 |
| Radio Isabela. Jinotega | 30,000.00 | 30,000.00 | 100.00 |
| Templo Nuestra Señora de la Asunción. Ocotal, Nueva Segovia. | 250,000.00 | 250,000.00 | 100.00 |
| Parroquia Nuestro Señor de los Milagros. El Sauce, León. | 300,000.00 | 200,000.00 | 66.67 |
| Archivo Histórico Diocesano de León | 250,000.00 | 200,000.00 | 80.00 |
| Casa San Pablo, Jinotepe, Carazo | 200,000.00 | 200,000.00 | 100.00 |
| Iglesia Cristo Resucitado. Villa José Benito Escobar, Managua. | 100,000.00 | 100,000.00 | 100.00 |
| Parroquia Nuestra Señora de la Merced. San Jorge, Rivas. | 150,000.00 | 100,000.00 | 66.67 |
| Parroquia San Caralampio, Diriamba, Carazo. | 300,000.00 | 300,000.00 | 100.00 |

FILTRADO POR :

PARAMETROS ESPECIALES: Mes Inicial=1 / Mes Final=9

PRODUCCION 2010

**Cuadro No. 11 - A
PRODUCCION 2010**

SUBSISTEMA : SIEP
 APLICACION : ANEXO CIERF
 ENTIDAD : DGP
 USUARIO : DGP027

MINISTERIO DE HACIENDA Y CREDITO PUBLICO

PAGINA: 2 de 5
 FECHA: 07/10/2010
 HORA: 10:00:45 AM
 REPORTE: PRPSIEP032

DETALLE DE GASTO DE CAPITAL PARA ASIGNACIONES Y SUBVENCIONES (PROYECTOS Y

| DESCRIPCION | ACTUALIZADO | DEVENGADO | GRADO DE EJECUCION |
|--|-----------------------|-----------------------|--------------------|
| 18000 ASIGNACIONES Y SUBVENCIONES | | | |
| 007 SUBVENCIONES A CENTROS RELIGIOSOS, CULTURALES, DEPORTIVOS | | | |
| OTRO GASTO DE CAPITAL | | | |
| Iglesia El Calvario. Masaya, Masaya. | 300,000.00 | 300,000.00 | 100.00 |
| Parroquia San Juan Bautista. Masaya, Masaya | 200,000.00 | 100,000.00 | 50.00 |
| Asociación Ministerio Pentecostal Cristo Amor, Avivamiento y Sanidad | 100,000.00 | 100,000.00 | 100.00 |
| Ermita Los Arados, Mozonte, Nueva Segovia | 50,000.00 | 50,000.00 | 100.00 |
| Parroquia de Murra | 50,000.00 | 50,000.00 | 100.00 |
| Parroquia Nuestra Señora de la Merced. Mateare, Managua | 150,000.00 | 75,000.00 | 50.00 |
| 012 INSTITUTO NICARAGUENSE DE ESTUDIOS TERRITORIALES | 7,131,000.00 | 4,856,583.56 | 68.11 |
| PROYECTOS | 7,131,000.00 | 4,856,583.56 | 68.11 |
| Fortalecimiento de la Red de monitoreo Hidrométrica Nacional | 602,000.00 | 46,000.00 | 7.64 |
| Ampliación de la Red de Estaciones Metereológica en varios departamentos | 870,000.00 | 688,345.80 | 79.12 |
| Instalación de estaciones sísmicas en la Zona Norte de Nicaragua | 1,780,000.00 | 1,780,000.00 | 100.00 |
| Mejoramiento de la capacidad de navegación en Nicaragua a través de la actualización de las cartas | 1,783,000.00 | 864,948.18 | 48.51 |
| Ampliación de la red de Estaciones para la vigilancia metereológica de la RAAS | 1,167,000.00 | 571,535.08 | 48.97 |
| Reposición de equipos para mejorar el sistema de monitoreo de la Red Metereológica Convencional | 929,000.00 | 905,754.50 | 97.50 |
| 013 INSTITUTO DE DESARROLLO RURAL | 380,402,000.00 | 127,588,630.98 | 33.54 |
| PROYECTOS | 62,447,000.00 | 27,045,338.83 | 43.31 |
| REHABILITACIÓN DE CAMINOS RURALES PRODUCTIVOS DE ACCESO A MERCADOS | 62,447,000.00 | 27,045,338.83 | 43.31 |
| OTRO GASTO DE CAPITAL | 317,955,000.00 | 100,543,292.15 | 31.62 |
| Fomento de la Agroindustria | 83,219,742.00 | 21,770,240.60 | 26.16 |
| Fomento de la Mipymes | 234,341,803.00 | 78,773,051.55 | 33.61 |
| Actividades Centrales | 393,455.00 | 0.00 | 0.00 |
| 014 FONDO DE INVERSION SOCIAL DE EMERGENCIA | 362,016,000.00 | 140,525,215.35 | 38.82 |
| PROYECTOS | 354,410,300.00 | 137,183,093.64 | 38.71 |
| PROYECTO DE INFRAESTRUCTURA EN PROTECCION, ASISTENCIA Y SEGURIDAD SOCIAL | 1,255,800.00 | 0.00 | 0.00 |
| PROYECTO DE INFRAESTRUCTURA EN EDUCACION | 13,760,530.00 | 9,315,530.00 | 67.70 |
| PROYECTO DE INFRAESTRUCTURA EN TRANSPORTE VIAL | 43,250,251.00 | 34,331,468.91 | 79.38 |
| PROYECTO DE INFRAESTRUCTURA EN AGUA Y SANEAMIENTO RURAL | 283,478,619.00 | 87,605,056.73 | 30.90 |
| PROYECTO DE INFRAESTRUCTURA EN SALUD | 5,514,600.00 | 2,514,600.00 | 45.60 |
| PROYECTO DE INFRAESTRUCTURA EN OBRAS Y SERVICIOS COMUNITARIOS | 7,150,500.00 | 3,416,438.00 | 47.78 |
| OTRO GASTO DE CAPITAL | 7,605,700.00 | 3,342,121.71 | 43.94 |
| Fortalecimiento de Capacidades Municipales | 4,847,800.00 | 2,200,100.00 | 45.38 |
| Transferencia al FISE | 2,757,900.00 | 1,142,021.71 | 41.41 |
| 015 GOBIERNO REGIONAL AUTONOMO ATLANTICO NORTE | 81,861,000.00 | 33,974,771.84 | 41.50 |
| PROYECTOS | 81,861,000.00 | 33,974,771.84 | 41.50 |
| CONSTRUCCION DE PUENTES PEATONALES EN LA RAAN | 6,069,000.00 | 2,282,827.98 | 37.61 |
| REHABILITACION PLANTA PROCESADORA DE PESCADO | 726,320.00 | 0.00 | 0.00 |
| RECONSTRUCCION DE PEQUEÑAS INFRAESTRUCTURAS | 5,597,785.00 | 0.00 | 0.00 |
| RECONSTRUCCION DE VIVIENDAS E INFRAESTRUCTURA SOCIAL | 45,771,000.00 | 15,613,200.70 | 34.11 |
| CONSTRUCCION DE CALLES, CUNETAS Y ANDENES EN LA RAAN | 14,581,000.00 | 11,483,742.38 | 78.76 |
| CONSTRUCCION DE POLIDEPORTIVO MUNICIPAL EN ALAMIKAMBAM | 6,500,000.00 | 2,919,725.00 | 44.92 |
| CONSTRUCCION DE ESTADIOS COMUNALES EN LA RAAN | 2,615,895.00 | 1,675,275.78 | 64.04 |
| 016 GOBIERNO REGIONAL AUTONOMO ATLANTICO SUR | 32,800,000.00 | 20,064,203.82 | 61.17 |
| PROYECTOS | 32,800,000.00 | 20,064,203.82 | 61.17 |
| CONSTRUCCION DE CALLES EN EL MUNICIPIO DE MUELLE DE LOS BUEYES | 2,524,636.00 | 2,305,172.27 | 91.31 |
| Reparación de Calles en el municipio de Bluefields | 2,382,334.00 | 0.00 | 0.00 |
| CONSTRUCCION DEL INSTITUTO SENDERO PROSPERO, EN LA CABECERA DEL MUNICIPIO | 3,098,744.00 | 1,230,682.25 | 39.72 |
| MEJORAMIENTO DE ESTADIO LITTLE ISLAND | 1,179,984.00 | 36,958.85 | 3.13 |
| CONSTRUCCION DE PUESTO DE SALUD EN LA COMUNIDAD DE VILLA SIQUIA, MUNICIPIO | 1,865,404.00 | 1,278,192.00 | 68.52 |
| CONSTRUCCION DE PUENTES PEATONALES EN EL MUNICIPIO DE EL TORTUGUERO | 3,073,742.00 | 173,742.00 | 5.65 |
| REPARACION DE EDIFICIOS DEL CONSEJO Y GOBIERNO REGIONAL AUTONOMO DEL AT | 2,085,829.00 | 565,506.75 | 27.11 |
| REHABILITACION DE CAMINOS EN EL MUNICIPIO DE BLUEFIELDS | 12,334,974.00 | 12,274,154.00 | 99.51 |

FILTRADO POR :

PARAMETROS ESPECIALES: Mes Inicial=1 / Mes Final=9

PRODUCCION 2010

**Cuadro No. 11 - A
PRODUCCION 2010**

SUBSISTEMA : SIEP
 APLICACION : ANEXO CIERF
 ENTIDAD : DGP
 USUARIO : DGP027

MINISTERIO DE HACIENDA Y CREDITO PUBLICO

PAGINA: 3 de 5
 FECHA: 07/10/2010
 HORA: 10:00:45 AM
 REPORTE: PRPSIEP032

DETALLE DE GASTO DE CAPITAL PARA ASIGNACIONES Y SUBVENCIONES (PROYECTOS Y

| DESCRIPCION | ACTUALIZADO | DEVENGADO | GRADO DE EJECUCION |
|--|-------------------------|-------------------------|--------------------|
| 18000 ASIGNACIONES Y SUBVENCIONES | | | |
| 016 GOBIERNO REGIONAL AUTONOMO ATLANTICO SUR | | | |
| PROYECTOS | | | |
| MEJORAMIENTO DEL CAMINO MONTE ROSA CENTRO-LA UNION, MUNICIPIO EL RAMA | 2,876,168.00 | 2,136,647.70 | 74.29 |
| REPARACION Y AMPLIACION DEL INSTITUTO ULWA EN LA COMUNIDAD DE KARAWALA | 1,378,185.00 | 63,148.00 | 4.58 |
| 019 EMPRESA NICARAGÜENSE DE ACUEDUCTOS Y ALCANTARILLADOS SA | 215,215,000.00 | 59,058,684.18 | 27.44 |
| PROYECTOS | 215,215,000.00 | 59,058,684.18 | 27.44 |
| PROGRAMA SANEAMIENTO AMBIENTAL DEL LAGO Y CIUDAD DE MANAGUA- ETAPA I 97 | 5,552,560.00 | 4,017,525.19 | 72.35 |
| MEJORAMIENTO Y AMPLIACION DE LOS SERVICIOS DE AGUA POTABLE Y SANEAMIENTO | 130,538,442.00 | 7,196,576.40 | 5.51 |
| PROGRAMA DE INVERSIONES EN AGUA POTABLE Y SANEAMIENTO | 2,776,280.00 | 2,776,280.00 | 100.00 |
| PERFORACION Y HABILITACION DE POZOS EN LA ZONAS PERI-URBANAS | 30,000,000.00 | 20,915,727.94 | 69.72 |
| PROYECTO DE EXPANSION DEL SISTEMA DE AGUA POTABLE DE JUIGALPA | 19,467,440.00 | 8,642,003.52 | 44.39 |
| CONSTRUCCION DE OBRAS DE AGUA POTABLE Y SANEAMIENTO (FAROL III) | 24,992,278.00 | 13,622,571.13 | 54.51 |
| OPTIMIZACIÓN DE OPERACIONES DEL ACUEDUCTO Y CONSTRUCCIÓN DE ALCANTARILL | 1,888,000.00 | 1,888,000.00 | 100.00 |
| 021 INSTITUTO DE LA VIVIENDA URBANA Y RURAL | 85,099,000.00 | 47,070,635.79 | 55.31 |
| PROYECTOS | 85,099,000.00 | 47,070,635.79 | 55.31 |
| MEJORAMIENTO DE VIVIENDAS BAJO LA MODALIDAD DE SUBSIDIO DE INGRESOS BAJOS | 25,764,102.00 | 24,084,402.00 | 93.48 |
| MEJORAMIENTO DE VIVIENDAS BAJO LA MODALIDAD DE SUBSIDIO DE INGRESOS MODE | 6,066,900.00 | 504,184.00 | 8.31 |
| CONSTRUCCION DE VIVIENDAS NUEVAS BAJO LA MODALIDAD DE SUBSIDIO DE INGRESO | 39,585,373.00 | 9,140,027.39 | 23.09 |
| CONSTRUCCION DE VIVIENDAS NUEVAS BAJO LA MODALIDAD DE SUBSIDIO DE INGRESO | 13,682,625.00 | 13,342,022.40 | 97.51 |
| 022 EMPRESA NACIONAL DE TRANSMISION ELECTRICA | 53,426,000.00 | 30,848,036.00 | 57.74 |
| PROYECTOS | 53,426,000.00 | 30,848,036.00 | 57.74 |
| CONSTRUCCION LINEA DE TRANSMISION 138 KV SAN RAMON -MATIGUAS | 2,254,100.00 | 1,717,303.00 | 76.19 |
| AMPLIACION SUBESTACION TICUANTEPE SEGUNDA ETAPA | 210,500.00 | 157,875.00 | 75.00 |
| SUMINISTRO Y MONTAJE DE EQUIPOS DE SUBESTACIONES Y PROTECCION | 210,500.00 | 157,875.00 | 75.00 |
| MODERNIZACION DE SUBESTACIONES (BID-1933-BL-NI) | 2,314,400.00 | 170,550.00 | 7.37 |
| MODERNIZACION Y REUBICACION SUBESTACION MATAGALPA | 218,400.00 | 163,800.00 | 75.00 |
| REFUERZOS NACIONALES PROYECTO SIEPAC (BID-1877-BL-NI) | 33,372,000.00 | 15,829,249.00 | 47.43 |
| CONSTRUCCION LINEA 138 KV LOS BRASILES-SAN RAFAEL DEL SUR | 2,195,700.00 | 1,646,809.00 | 75.00 |
| CONSTRUCCIÓN DE ANILLO DE OCCIDENTE 138 KV Y CONVERSION DE SUBESTACIONE | 3,246,800.00 | 2,435,100.00 | 75.00 |
| SUMINISTRO Y MONTAJE DE TRANSFORMADORES DE POTENCIA | 562,000.00 | 421,500.00 | 75.00 |
| MODERNIZACION DE SUBESTACION BOACO | 6,277,500.00 | 6,224,875.00 | 99.16 |
| SUSTITUCION DE POSTES EN LINEA DE TRANSMISION 69 KV - ETAPA I | 215,200.00 | 161,400.00 | 75.00 |
| CONSTRUCCION ANILLO DE MANAGUA - MASAYA - SAN BENITO - LOS BRASILES EN 230 | 1,906,900.00 | 1,430,200.00 | 75.00 |
| REHABILITACION SISTEMA DE TRANSMISION ELECTRICA MANAGUA (FASE IV) | 310,400.00 | 232,800.00 | 75.00 |
| CONSTRUCCION DE NUEVO TALLER DE TRANSFORMADORES DE POTENCIA | 131,600.00 | 98,700.00 | 75.00 |
| 023 UNIVERSIDADES Y CENTROS DE EDUCACIÓN TÉCNICA SUPERIOR | 146,456,124.00 | 109,842,092.99 | 75.00 |
| OTRO GASTO DE CAPITAL | 146,456,124.00 | 109,842,092.99 | 75.00 |
| Transferencia a las Universidades y Centros de educación Técnica Superior | 146,456,124.00 | 109,842,092.99 | 75.00 |
| 027 TRANSFERENCIA MUNICIPAL | 1,752,301,223.00 | 1,486,723,734.00 | 84.84 |
| PROYECTOS | 1,752,301,223.00 | 1,486,723,734.00 | 84.84 |
| TRANSFERENCIA MUNICIPAL(PROYECTOS DE INVERSIÓN) | 1,752,301,223.00 | 1,486,723,734.00 | 84.84 |
| 032 SECRETARIA EJECUTIVA DEL SISTEMA NACIONAL DE PREVENCIÓN, M | 0.00 | 0.00 | 0.00 |
| OTRO GASTO DE CAPITAL | 0.00 | 0.00 | 0.00 |
| Apoyo a la SE SINAPRED | 0.00 | 0.00 | 0.00 |
| 040 MINISTERIO PÚBLICO | 3,533,991.00 | 190,685.00 | 5.40 |
| OTRO GASTO DE CAPITAL | 3,533,991.00 | 190,685.00 | 5.40 |
| Fortalecimiento Unidad Especializada Anticorrupción y Crimen Organizado | 3,533,991.00 | 190,685.00 | 5.40 |
| 041 PROCURADURIA PARA LA DEFENSA DE LOS DERECHOS HUMANOS | 173,907.00 | 91,666.10 | 52.71 |
| OTRO GASTO DE CAPITAL | 173,907.00 | 91,666.10 | 52.71 |
| Fortalecimiento del Área de Genero de la PDDH | 92,827.00 | 91,666.10 | 98.75 |
| Promoción y defensa del derecho de niños, niñas y adolescente en Nicaragua | 81,080.00 | 0.00 | 0.00 |

FILTRADO POR :

PARAMETROS ESPECIALES: Mes Inicial=1 / Mes Final=9

PRODUCCION 2010

**Cuadro No. 11 - A
PRODUCCION 2010**

SUBSISTEMA : SIEP
 APLICACION : ANEXO CIERF
 ENTIDAD : DGP
 USUARIO : DGP027

MINISTERIO DE HACIENDA Y CREDITO PUBLICO

PAGINA: 4 de 5
 FECHA: 07/10/2010
 HORA: 10:00:45 AM
 REPORTE: PRPSIEP032

DETALLE DE GASTO DE CAPITAL PARA ASIGNACIONES Y SUBVENCIONES (PROYECTOS Y

| DESCRIPCION | ACTUALIZADO | DEVENGADO | GRADO DE EJECUCION |
|---|----------------------|----------------------|--------------------|
| 18000 ASIGNACIONES Y SUBVENCIONES | | | |
| 074 FONDO DE MANTENIMIENTO VIAL | | 0.00 | 0.00 |
| OTRO GASTO DE CAPITAL | | 0.00 | 0.00 |
| Dirección y Coordinación Ejecutiva | 0.00 | 0.00 | 0.00 |
| 075 ORDENAMIENTO DE LA PROPIEDAD | 5,725,000.00 | 4,649,000.00 | 81.21 |
| PROYECTOS | 4,649,000.00 | 4,649,000.00 | 100.00 |
| CONSTRUCCIÓN DEL EDIFICIO DE LA DIRECCIÓN NACIONAL DE REGISTRO (DNR) MANAGUA | 4,649,000.00 | 4,649,000.00 | 100.00 |
| OTRO GASTO DE CAPITAL | 1,076,000.00 | 0.00 | 0.00 |
| Transferencia al Ordenamiento de la Propiedad | 0.00 | 0.00 | 0.00 |
| Demarcación y Titulación de Territorios Indígenas del PRODEP | 1,076,000.00 | 0.00 | 0.00 |
| 092 SUPERINTENDENCIA DE BANCOS Y DE OTRAS INSTITUCIONES FINANCIERAS | 0.00 | 0.00 | 0.00 |
| OTRO GASTO DE CAPITAL | 0.00 | 0.00 | 0.00 |
| Regulación y Supervisión de Microfinanzas e Información Créditicia (BM No. 3903/SF-NI) | 0.00 | 0.00 | 0.00 |
| 112 CONSEJO NACIONAL DEL DEPORTE, LA EDUCACION Y LA RECREACION | 46,949,649.00 | 29,890,837.18 | 63.67 |
| PROYECTOS | 46,949,649.00 | 29,890,837.18 | 63.67 |
| CONSTRUCCION Y REHABILITACION DE ESTADIOS | 5,460,000.00 | 3,648,380.78 | 66.82 |
| CONSTRUCCION DE ALBERGUE DEPORTIVO | 10,400,000.00 | 6,554,831.10 | 63.03 |
| REHABILITACION INFRAESTRUCTURA DEPORTIVA | 19,244,349.00 | 12,757,511.97 | 66.29 |
| CONSTRUCCION Y REHABILITACION GIMNASIOS MULTIUSOS | 11,345,300.00 | 6,930,113.33 | 61.08 |
| CONSTRUCCION Y REHABILITACION DE PISTAS DE ATLETISMO | 500,000.00 | 0.00 | 0.00 |
| OTRO GASTO DE CAPITAL | 0.00 | 0.00 | 0.00 |
| Fondo de Promoción y Desarrollo del Deporte y Recreación Física | 0.00 | 0.00 | 0.00 |
| 115 ALCALDIA DE MANAGUA | 0.00 | 0.00 | 0.00 |
| OTRO GASTO DE CAPITAL | 0.00 | 0.00 | 0.00 |
| Potencial del Sistema de Recolección de Desechos Sólidos y Mejoramiento de las condiciones de | 0.00 | 0.00 | 0.00 |
| 130 PROGRAMA DE APOYO AL FORTALECIMIENTO DE LA PLANIFICACIÓN INSTITUCIONAL | 35,432,000.00 | 7,341,548.78 | 20.72 |
| PROYECTOS | 35,432,000.00 | 7,341,548.78 | 20.72 |
| FORTALECIMIENTO A LA PREINVERSION MINISTERIO ENERGIA Y MINAS (BID 1545/SF NI) | 4,620,000.00 | 0.00 | 0.00 |
| FORTALECIMIENTO A LA PREINVERSIÓN MTI (BID-1545/SF-NI) | 13,397,345.00 | 0.00 | 0.00 |
| FORTALECIMIENTO A LA PREINVERSION ENACAL (BID 1545/SF-NI) | 17,414,655.00 | 7,341,548.78 | 42.16 |
| 137 INSTITUTO NICARAGÜENSE DE DEPORTES | 0.00 | 0.00 | 0.00 |
| OTRO GASTO DE CAPITAL | 0.00 | 0.00 | 0.00 |
| Transferencia al Instituto Nicaragüense de Deportes | 0.00 | 0.00 | 0.00 |
| 138 TEATRO NACIONAL RUBÉN DARÍO | 2,300,000.00 | 1,300,000.00 | 56.52 |
| PROYECTOS | 2,300,000.00 | 1,300,000.00 | 56.52 |
| PROTECCIÓN INFRAESTRUCTURA TNRD | 2,300,000.00 | 1,300,000.00 | 56.52 |
| 139 INSTITUTO NICARAGÜENSE DE CULTURA | 3,775,000.00 | 3,346,553.28 | 88.65 |
| PROYECTOS | 3,400,000.00 | 3,346,553.28 | 98.43 |
| CONSTRUCCION Y RESTAURACION DE MONUMENTOS POPULARES | 1,120,047.85 | 1,067,000.00 | 95.26 |
| AMPLIACION DEL EDIFICIO SEDE CENTRAL DEL INSTITUTO NICARAGUENSE DE CULTURA | 700,000.00 | 699,697.18 | 99.96 |
| CONSTRUCCIÓN MUSEO LEON VIEJO | 700,000.00 | 700,000.00 | 100.00 |
| CONSTRUCCION DE AREAS DE USO MULTIPLE EN EL PALACIO NACIONAL DE LA CULTURA | 879,952.15 | 879,856.10 | 99.99 |
| OTRO GASTO DE CAPITAL | 375,000.00 | 0.00 | 0.00 |
| Patrimonio y Museo | 375,000.00 | 0.00 | 0.00 |
| 141 INSTITUTO NICARAGÜENSE DE LA PESCA Y ACUICULTURA | 0.00 | 0.00 | 0.00 |
| OTRO GASTO DE CAPITAL | 0.00 | 0.00 | 0.00 |
| Actividades Centrales | 0.00 | 0.00 | 0.00 |
| 149 FINANCIERA NICARAGUENSE DE INVERSIONES | 3,222,000.00 | 1,467,609.15 | 45.55 |
| OTRO GASTO DE CAPITAL | 3,222,000.00 | 1,467,609.15 | 45.55 |
| Ampliación del Acceso a los Servicios Financieros | 213,560.00 | 2,577.00 | 1.21 |
| Fortalecimiento Institucional de la Financiera Nicaragüense de Inversiones (PAGSF) | 3,008,440.00 | 1,465,032.15 | 48.70 |

FILTRADO POR :

PARAMETROS ESPECIALES: Mes Inicial=1 / Mes Final=9

PRODUCCION 2010

**Cuadro No. 11 - A
PRODUCCION 2010**

SUBSISTEMA : SIEP
 APLICACION : ANEXO CIERF
 ENTIDAD : DGP
 USUARIO : DGP027

MINISTERIO DE HACIENDA Y CREDITO PUBLICO

PAGINA: 5 de 5
 FECHA: 07/10/2010
 HORA: 10:00:45 AM
 REPORTE: PRPSIEP032

DETALLE DE GASTO DE CAPITAL PARA ASIGNACIONES Y SUBVENCIONES (PROYECTOS Y

| DESCRIPCION | ACTUALIZADO | DEVENGADO | GRADO DE EJECUCION |
|---|-------------------------|-------------------------|--------------------|
| 18000 ASIGNACIONES Y SUBVENCIONES | | | |
| 157 BANCO DE FOMENTO A LA PRODUCCION (PRODUZCAMOS) | 50,000,000.00 | 35,000,000.00 | 70.00 |
| OTRO GASTO DE CAPITAL | 50,000,000.00 | 35,000,000.00 | 70.00 |
| Banco de Fomento a la Producción (PRODUZCAMOS) | 50,000,000.00 | 35,000,000.00 | 70.00 |
| 170 Instituto Nacional de Promoción de la Competencia (PROCOMPETENCIA) | 0.00 | 0.00 | 0.00 |
| OTRO GASTO DE CAPITAL | 0.00 | 0.00 | 0.00 |
| Transferencia al Instituto Nacional de Promoción de la Competencia | 0.00 | 0.00 | 0.00 |
| 173 PARROQUIA SAN RAFAEL ARCANGEL- JINOTEGA | 250,000.00 | 250,000.00 | 100.00 |
| OTRO GASTO DE CAPITAL | 250,000.00 | 250,000.00 | 100.00 |
| PARROQUIA SAN RAFAEL ARCANGEL- JINOTEGA | 250,000.00 | 250,000.00 | 100.00 |
| 179 ALCALDIA DE GRANADA | 0.00 | 0.00 | 0.00 |
| OTRO GASTO DE CAPITAL | 0.00 | 0.00 | 0.00 |
| Mejoramiento y Ampliación del Sistema de Agua Potable y Alcantarillado Sanitario I Fase | 0.00 | 0.00 | 0.00 |
| TOTAL GENERAL --> | 3,391,617,577.00 | 2,161,594,465.00 | 63.73 |

FILTRADO POR :

PARAMETROS ESPECIALES: Mes Inicial=1 / Mes Final=9

**Cuadro No. 12
PRODUCCION 2010**

PAGINA: 1 de 10
FECHA: 07/10/2010
HORA: 10:04:13 AM
REPORTE: PRPSIEP131A

SUBSISTEMA : SIEP
APLICACION : ANEXO CIEF
ENTIDAD : DGP
USUARIO : DGP027

MINISTERIO DE HACIENDA Y CREDITO PUBLICO
**PRESUPUESTO EJECUTADO DE PROYECTOS DE INVERSION Y OTROS GASTOS
DE CAPITAL POR INSTITUCION, PROGRAMA Y FUENTES DE FINANCIAMIENTO**

DE: ENERO A: SEPTIEMBRE

| ENTIDAD/ PROGRAMA / PROYECTO | Recursos del Tesoro | Rentas con Destino Espec. | Rentas del Tesoro/Alivio | Donaciones Externas | Prestamos Externos | Total |
|---|---------------------|---------------------------|--------------------------|---------------------|---------------------|---------------------|
| ASAMBLEA NACIONAL | 1,212,555.77 | 0.00 | 0.00 | 0.00 | 0.00 | 1,212,555.77 |
| LEGISLACIÓN | 1,212,555.77 | 0.00 | 0.00 | 0.00 | 0.00 | 1,212,555.77 |
| Bancadas Parlamentarias | 10,191.30 | 0.00 | 0.00 | 0.00 | 0.00 | 10,191.30 |
| Servicios Administrativos Financieros | 1,141,119.21 | 0.00 | 0.00 | 0.00 | 0.00 | 1,141,119.21 |
| Servicios Imprenta, Reproducción y Distribución de documentos | 126.00 | 0.00 | 0.00 | 0.00 | 0.00 | 126.00 |
| Servicios de Asuntos Legislativos | 61,119.26 | 0.00 | 0.00 | 0.00 | 0.00 | 61,119.26 |
| CORTE SUPREMA DE JUSTICIA | 4,319,345.41 | 0.00 | 0.00 | 0.00 | 0.00 | 4,319,345.41 |
| ACTIVIDADES CENTRALES | 1,181,030.76 | 0.00 | 0.00 | 0.00 | 0.00 | 1,181,030.76 |
| Consejo de Administración de Justicia y Carrera Judicial | 1,062,639.13 | 0.00 | 0.00 | 0.00 | 0.00 | 1,062,639.13 |
| Servicios de Apoyo Administrativo | 118,391.63 | 0.00 | 0.00 | 0.00 | 0.00 | 118,391.63 |
| ADMINISTRACIÓN DE JUSTICIA | 2,439,531.25 | 0.00 | 0.00 | 0.00 | 0.00 | 2,439,531.25 |
| Controlar el cumplimiento de las medidas de seguridad y las penas impuestas | 11,292.43 | 0.00 | 0.00 | 0.00 | 0.00 | 11,292.43 |
| Impartir Justicia en delitos Penales graves | 3,744.74 | 0.00 | 0.00 | 0.00 | 0.00 | 3,744.74 |
| Impartir Justicia en delitos menos graves y faltas penales JLP | 4,274.68 | 0.00 | 0.00 | 0.00 | 0.00 | 4,274.68 |
| Impartir Justicia en demandas Civiles JLC | 681.92 | 0.00 | 0.00 | 0.00 | 0.00 | 681.92 |
| Impartir Justicia en demandas Civiles de Distrito | 681.92 | 0.00 | 0.00 | 0.00 | 0.00 | 681.92 |
| Impartir Justicia en materias Civil, Penal, Laboral y Familia JLU | 11,657.70 | 0.00 | 0.00 | 0.00 | 0.00 | 11,657.70 |
| Impartir Justicia especializada Laboral | 68,957.02 | 0.00 | 0.00 | 0.00 | 0.00 | 68,957.02 |
| Impartir Justicia especializada de Adolescentes | 681.92 | 0.00 | 0.00 | 0.00 | 0.00 | 681.92 |
| Resolver Apelaciones en Materia Penal, Civil, Laboral, de Familia, Evacuar recur: | 60,166.94 | 0.00 | 0.00 | 0.00 | 0.00 | 60,166.94 |
| Resolver los recursos, acciones, diligencias y otros tramites interpuestos | 106,498.99 | 0.00 | 0.00 | 0.00 | 0.00 | 106,498.99 |
| Servicio de Apoyo Judicial | 2,170,892.99 | 0.00 | 0.00 | 0.00 | 0.00 | 2,170,892.99 |
| INSCRIPCIÓN Y CERTIFICACIONES | 698,101.48 | 0.00 | 0.00 | 0.00 | 0.00 | 698,101.48 |
| Plan de Sostenibilidad modernización de los Registros Públicos | 244,236.09 | 0.00 | 0.00 | 0.00 | 0.00 | 244,236.09 |
| Servicios de Inscripción y Certificaciones | 453,865.39 | 0.00 | 0.00 | 0.00 | 0.00 | 453,865.39 |
| DEFENSORÍA PÚBLICA | 681.92 | 0.00 | 0.00 | 0.00 | 0.00 | 681.92 |
| Ejercer la Defensa técnica en los casos que la ley lo establece | 681.92 | 0.00 | 0.00 | 0.00 | 0.00 | 681.92 |
| INSTITUTO DE MEDICINA LEGAL | 0.00 | 0.00 | 0.00 | 0.00 | 0.00 | 0.00 |
| CONSEJO SUPREMO ELECTORAL | 269,793.90 | 0.00 | 0.00 | 0.00 | 0.00 | 269,793.90 |
| ACTIVIDADES CENTRALES | 0.00 | 0.00 | 0.00 | 0.00 | 0.00 | 0.00 |
| ELECCIONES | 269,793.90 | 0.00 | 0.00 | 0.00 | 0.00 | 269,793.90 |
| Elecciones Regionales | 269,793.90 | 0.00 | 0.00 | 0.00 | 0.00 | 269,793.90 |
| CONTRALORÍA GENERAL DE LA REPÚBLICA | 530,450.34 | 0.00 | 0.00 | 155,463.89 | 6,760,276.61 | 7,446,190.84 |
| ACTIVIDADES ADMINISTRATIVAS Y APOYO TECNICO A LA GESTION INSTI | 359,752.78 | 0.00 | 0.00 | 0.00 | 0.00 | 359,752.78 |
| Administración y Desarrollo de Recursos Humanos | 7,304.85 | 0.00 | 0.00 | 0.00 | 0.00 | 7,304.85 |
| Dirección Superior | 2,087.25 | 0.00 | 0.00 | 0.00 | 0.00 | 2,087.25 |
| Servicio Administrativo Financiero | 211,134.02 | 0.00 | 0.00 | 0.00 | 0.00 | 211,134.02 |
| Servicio de Planificación y Desarrollo Estratégico | 3,438.50 | 0.00 | 0.00 | 0.00 | 0.00 | 3,438.50 |
| Servicio de Relaciones Interinstitucionales | 8,773.97 | 0.00 | 0.00 | 0.00 | 0.00 | 8,773.97 |
| Servicio de Sistemas Informáticos | 127,014.19 | 0.00 | 0.00 | 0.00 | 0.00 | 127,014.19 |
| PROYECTOS CENTRALES | 0.00 | 0.00 | 0.00 | 0.00 | 6,760,276.61 | 6,760,276.61 |
| PROGRAMA DE MODERNIZACIÓN DE LA C.G.R (No. 1100/SF-NI) | 0.00 | 0.00 | 0.00 | 0.00 | 6,760,276.61 | 6,760,276.61 |
| FISCALIZACIÓN Y CONTROL EXTERNO GUBERNAMENTAL | 70,794.43 | 0.00 | 0.00 | 155,463.89 | 0.00 | 226,258.32 |
| Dirección y Coordinación, Servicio de Auditoría Externa Sectorial y Regional | 0.00 | 0.00 | 0.00 | 155,463.89 | 0.00 | 155,463.89 |
| Realizar Auditorías Región Central | 2,774.43 | 0.00 | 0.00 | 0.00 | 0.00 | 2,774.43 |
| Realizar Auditorías al Sector Poderes del Estado y Seguridad Pública | 9,401.36 | 0.00 | 0.00 | 0.00 | 0.00 | 9,401.36 |
| Realizar Auditorías en la Región Autónoma Atlántico Norte (Puerto Cabezas) | 36,154.10 | 0.00 | 0.00 | 0.00 | 0.00 | 36,154.10 |
| Realizar Auditorías en la Región Autónoma Atlántico Sur (Bluefields) | 10,564.36 | 0.00 | 0.00 | 0.00 | 0.00 | 10,564.36 |
| Realizar Auditorías en la Región Las Segovias | 11,900.18 | 0.00 | 0.00 | 0.00 | 0.00 | 11,900.18 |

FILTRADO POR :

PARAMETROS ESPECIALES: Mes Inicial (MM)=1 / Mes Final (MM)=9

**Cuadro No. 12
PRODUCCION 2010**

PAGINA: 2 de 10
FECHA: 07/10/2010
HORA: 10:04:13 AM
REPORTE: PRPSIEP131A

SUBSISTEMA : SIEP
APLICACION : ANEXO CIEF
ENTIDAD : DGP
USUARIO : DGP027

MINISTERIO DE HACIENDA Y CREDITO PUBLICO

**PRESUPUESTO EJECUTADO DE PROYECTOS DE INVERSION Y OTROS GASTOS
DE CAPITAL POR INSTITUCION, PROGRAMA Y FUENTES DE FINANCIAMIENTO**

DE: ENERO A: SEPTIEMBRE

| ENTIDAD/ PROGRAMA / PROYECTO | Recursos del Tesoro | Rentas con Destino Espec. | Rentas del Tesoro/Alivio | Donaciones Externas | Prestamos Externos | Total |
|--|----------------------|---------------------------|--------------------------|----------------------|---------------------|----------------------|
| CONTRALORÍA GENERAL DE LA REPÚBLICA | 530,450.34 | 0.00 | 0.00 | 155,463.89 | 6,760,276.61 | 7,446,190.84 |
| ASESORÍA LEGAL Y GESTIÓN JUDICIAL EN LA ADMINISTRACIÓN PÚBLICA | 72,327.68 | 0.00 | 0.00 | 0.00 | 0.00 | 72,327.68 |
| Coordinar la Atención a la Ciudadanía en la Recepción, Análisis y Verificación de | 339.00 | 0.00 | 0.00 | 0.00 | 0.00 | 339.00 |
| Dirección y Coordinación de Asesoría Legal y Gestión Judicial | 39,772.35 | 0.00 | 0.00 | 0.00 | 0.00 | 39,772.35 |
| Recibir, Analizar y Verificar las Declaraciones Patrimoniales de los Servidores Pú | 21,900.83 | 0.00 | 0.00 | 0.00 | 0.00 | 21,900.83 |
| Recibir, Registrar y Resguardar Documentos y Escritos de todas las Dependenci | 10,315.50 | 0.00 | 0.00 | 0.00 | 0.00 | 10,315.50 |
| FORTEALECIMIENTO DEL SISTEMA NACIONAL DE CONTROL | 27,575.45 | 0.00 | 0.00 | 0.00 | 0.00 | 27,575.45 |
| Elaborar y Actualizar Normas y Políticas de Auditoría Gubernamental | 7,568.96 | 0.00 | 0.00 | 0.00 | 0.00 | 7,568.96 |
| Fomentar la Creación y Controlar las Unidades de Auditoría Interna de las Entida | 17,940.00 | 0.00 | 0.00 | 0.00 | 0.00 | 17,940.00 |
| Registrar y Actualizar los Registros de Firmas Privadas y Contadores Públicos In | 2,066.49 | 0.00 | 0.00 | 0.00 | 0.00 | 2,066.49 |
| PRESIDENCIA DE LA REPÚBLICA | 0.00 | 0.00 | 0.00 | 9,073,558.00 | 0.00 | 9,073,558.00 |
| DESPACHO DE LA PRESIDENCIA | 0.00 | 0.00 | 0.00 | 9,073,558.00 | 0.00 | 9,073,558.00 |
| CONSTRUCCIÓN Y EQUIPAMIENTO DE CENTROS DE DESARROLLO INFAN | 0.00 | 0.00 | 0.00 | 9,073,558.00 | 0.00 | 9,073,558.00 |
| SECRETARÍA DE LA PRESIDENCIA (SEPRES) | 0.00 | 0.00 | 0.00 | 0.00 | 0.00 | 0.00 |
| VICEPRESIDENCIA DE LA REPÚBLICA | 0.00 | 0.00 | 0.00 | 0.00 | 0.00 | 0.00 |
| MINISTERIO DE GOBERNACIÓN | 32,885,552.23 | 1,077,274.50 | 0.00 | 15,189,523.10 | 628,163.60 | 49,780,513.43 |
| ACTIVIDADES CENTRALES | 418,938.96 | 0.00 | 0.00 | 29,959.26 | 0.00 | 448,898.22 |
| Dirección y Coordinación, Actividades Centrales | 6,796.50 | 0.00 | 0.00 | 0.00 | 0.00 | 6,796.50 |
| Servicio de apoyo a la Gestión | 412,142.46 | 0.00 | 0.00 | 29,959.26 | 0.00 | 442,101.72 |
| MANTENIMIENTO DEL ORDEN PÚBLICO, PROTECCIÓN CIUDADANA, PREV | 22,235,379.11 | 1,077,274.50 | 0.00 | 15,159,563.84 | 628,163.60 | 39,100,381.05 |
| Ampliación y Fortalecimiento Institucional | 0.00 | 0.00 | 0.00 | 30,165.86 | 0.00 | 30,165.86 |
| Asesoramiento Jurídico | 0.00 | 0.00 | 0.00 | 313,002.91 | 0.00 | 313,002.91 |
| Atención Informática e Interconexión | 0.00 | 0.00 | 0.00 | 387,871.94 | 0.00 | 387,871.94 |
| Atención a Grupos Juveniles y Sociales | 0.00 | 0.00 | 0.00 | 8,271,565.25 | 0.00 | 8,271,565.25 |
| Atención a la Violencia Intrafamiliar y Sexual | 0.00 | 0.00 | 0.00 | 1,683,305.16 | 0.00 | 1,683,305.16 |
| Auxilio Judicial a Resoluciones de los Tribunales | 0.00 | 0.00 | 0.00 | 797,421.31 | 0.00 | 797,421.31 |
| CONSTRUCCION DELEGACION POLICIAL CIUDAD SANDINO DISTRITO 1 | 10,997,933.21 | 0.00 | 0.00 | 0.00 | 0.00 | 10,997,933.21 |
| CONSTRUCCIÓN DE LAS SUB ESTACIONES DE LA POLICÍA DE LOS DISTRI | 8,927,245.80 | 0.00 | 0.00 | 0.00 | 0.00 | 8,927,245.80 |
| Dirección y Coordinación de Policía Nacional | 0.00 | 941,457.60 | 0.00 | 55,137.35 | 0.00 | 996,594.95 |
| Formación y Capacitación Policial | 0.00 | 0.00 | 0.00 | 188,077.23 | 0.00 | 188,077.23 |
| Fortalecimiento a la Operatividad y Especialización del Personal Policía Nacional | 0.00 | 0.00 | 0.00 | 149,100.00 | 0.00 | 149,100.00 |
| Logística y Mantenimiento de Equipos y Locales | 533,564.38 | 89,566.90 | 0.00 | 346,491.69 | 0.00 | 969,622.97 |
| Planificación y Evaluación de la Actividad Policial | 0.00 | 0.00 | 0.00 | 29,782.19 | 0.00 | 29,782.19 |
| Prevención de la Violencia en las Comunidades Escolares/Seguridad Ciudadana | 0.00 | 0.00 | 0.00 | 0.00 | 17,366.05 | 17,366.05 |
| Programa Atención Integral a Niños/as Adolescentes en alto riesgo (PAINAR) (| 0.00 | 0.00 | 0.00 | 0.00 | 213,611.66 | 213,611.66 |
| Programa de Seguridad Ciudadana (Fortalecimiento Institucional DGCSC) (159 | 0.00 | 0.00 | 0.00 | 0.00 | 271,211.59 | 271,211.59 |
| Proyecto de Prevención y Atención a la Violencia Juvenil (1590-SF-NI) | 0.00 | 0.00 | 0.00 | 0.00 | 19,120.86 | 19,120.86 |
| REEMPLAZO, AMPLIACION Y EQUIPAMIENTO DE LA DELEGACIÓN POLICIA | 687,964.68 | 0.00 | 0.00 | 0.00 | 0.00 | 687,964.68 |
| REEMPLAZO, AMPLIACION Y EQUIPAMIENTO DE LA DELEGACIÓN POLICIA | 334,147.00 | 0.00 | 0.00 | 0.00 | 0.00 | 334,147.00 |
| Reducción de la Violencia (Policía Nacional) (1590-SF-NI) | 0.00 | 0.00 | 0.00 | 0.00 | 106,853.44 | 106,853.44 |
| Servicios Policiales y Administrativos | 754,524.04 | 46,250.00 | 0.00 | 472,043.18 | 0.00 | 1,272,817.22 |
| Servicios de Seguridad en la Capital (Distrito 2) | 0.00 | 0.00 | 0.00 | 304,664.00 | 0.00 | 304,664.00 |
| Servicios de Seguridad en la Capital (Distrito 3) | 0.00 | 0.00 | 0.00 | 41,611.00 | 0.00 | 41,611.00 |
| Servicios de Seguridad en la Capital (Distrito 4) | 0.00 | 0.00 | 0.00 | 1,035,376.49 | 0.00 | 1,035,376.49 |
| Vigilancia y Desarrollo Comunitario | 0.00 | 0.00 | 0.00 | 1,053,948.28 | 0.00 | 1,053,948.28 |
| SISTEMA PENITENCIARIO NACIONAL | 4,235,646.94 | 0.00 | 0.00 | 0.00 | 0.00 | 4,235,646.94 |
| CONSTRUCCIÓN SISTEMA PENITENCIARIO DE ESTELÍ | 469,350.97 | 0.00 | 0.00 | 0.00 | 0.00 | 469,350.97 |
| REHABILITACIÓN DE LOS SISTEMAS DE AGUA POTABLE E HIDROSANITAR | 2,532,204.89 | 0.00 | 0.00 | 0.00 | 0.00 | 2,532,204.89 |
| REHABILITACIÓN SISTEMA PENITENCIARIO TIPITAPA | 1,234,091.08 | 0.00 | 0.00 | 0.00 | 0.00 | 1,234,091.08 |
| MIGRACIÓN Y EXTRANJERÍA | 2,534,146.53 | 0.00 | 0.00 | 0.00 | 0.00 | 2,534,146.53 |
| CONSTRUCCIÓN Y EQUIPAMIENTO OFICINAS DE MIGRACIÓN Y EXTRANJE | 1,534,146.55 | 0.00 | 0.00 | 0.00 | 0.00 | 1,534,146.55 |

FILTRADO POR :

PARAMETROS ESPECIALES: Mes Inicial (MM)=1 / Mes Final (MM)=9

**Cuadro No. 12
PRODUCCION 2010**

PAGINA: 3 de 10
FECHA: 07/10/2010
HORA: 10:04:13 AM
REPORTE: PRPSIEP131A

SUBSISTEMA : SIEP
APLICACION : ANEXO CIEF
ENTIDAD : DGP
USUARIO : DGP027

**MINISTERIO DE HACIENDA Y CREDITO PUBLICO
PRESUPUESTO EJECUTADO DE PROYECTOS DE INVERSION Y OTROS GASTOS
DE CAPITAL POR INSTITUCION, PROGRAMA Y FUENTES DE FINANCIAMIENTO**

DE: ENERO A: SEPTIEMBRE

| ENTIDAD/ PROGRAMA / PROYECTO | Recursos del Tesoro | Rentas con Destino Espec. | Rentas del Tesoro/Alivio | Donaciones Externas | Prestamos Externos | Total |
|--|----------------------|---------------------------|--------------------------|----------------------|---------------------|----------------------|
| MINISTERIO DE GOBERNACIÓN | 32,885,552.23 | 1,077,274.50 | 0.00 | 15,189,523.10 | 628,163.60 | 49,780,513.43 |
| MIGRACIÓN Y EXTRANJERÍA | | | | | | |
| MEJORAMIENTO TECNOLÓGICO PARA LA ATENCIÓN AL PÚBLICO DE LA D | 999,999.98 | 0.00 | 0.00 | 0.00 | 0.00 | 999,999.98 |
| BOMBEROS DE NICARAGUA | 3,461,440.69 | 0.00 | 0.00 | 0.00 | 0.00 | 3,461,440.69 |
| REEMPLAZO Y AMPLIACIÓN DE LA ESTACIÓN DE BOMBEROS DE JINOTEG | 3,461,440.69 | 0.00 | 0.00 | 0.00 | 0.00 | 3,461,440.69 |
| MINISTERIO DE RELACIONES EXTERIORES | 0.00 | 0.00 | 0.00 | 4,406,565.82 | 0.00 | 4,406,565.82 |
| ACTIVIDADES CENTRALES | 0.00 | 0.00 | 0.00 | 2,758,522.61 | 0.00 | 2,758,522.61 |
| Administración y Finanzas | 0.00 | 0.00 | 0.00 | 1,907,081.76 | 0.00 | 1,907,081.76 |
| Dirección y Coordinación de Actividades Centrales | 0.00 | 0.00 | 0.00 | 488,569.03 | 0.00 | 488,569.03 |
| Informática | 0.00 | 0.00 | 0.00 | 362,871.82 | 0.00 | 362,871.82 |
| CEREMONIAL Y PROTOCOLO DEL ESTADO | 0.00 | 0.00 | 0.00 | 24,998.42 | 0.00 | 24,998.42 |
| Atención Protocolaria en el Aeropuerto | 0.00 | 0.00 | 0.00 | 8,411.31 | 0.00 | 8,411.31 |
| Dirección y Coordinación Ceremonial y Protocolo del Estado | 0.00 | 0.00 | 0.00 | 16,587.11 | 0.00 | 16,587.11 |
| POLÍTICA EXTERIOR Y COOPERACIÓN EXTERNA | 0.00 | 0.00 | 0.00 | 1,312,104.49 | 0.00 | 1,312,104.49 |
| Servicio Exterior | 0.00 | 0.00 | 0.00 | 1,163,045.03 | 0.00 | 1,163,045.03 |
| Servicio de Política Exterior en América | 0.00 | 0.00 | 0.00 | 104,566.75 | 0.00 | 104,566.75 |
| Servicio de Política Exterior en Europa | 0.00 | 0.00 | 0.00 | 44,492.71 | 0.00 | 44,492.71 |
| SERVICIOS CONSULARES | 0.00 | 0.00 | 0.00 | 256,067.60 | 0.00 | 256,067.60 |
| Dirección y Coordinación Servicios Consulares | 0.00 | 0.00 | 0.00 | 256,067.60 | 0.00 | 256,067.60 |
| ASUNTOS JURÍDICOS, SOBERANÍA Y TERRITORIO | 0.00 | 0.00 | 0.00 | 54,872.70 | 0.00 | 54,872.70 |
| Dirección y Coordinación de Asuntos Jurídicos, Soberanía y Territorio | 0.00 | 0.00 | 0.00 | 54,872.70 | 0.00 | 54,872.70 |
| MINISTERIO DE DEFENSA | 20,000,000.00 | 0.00 | 0.00 | 0.00 | 0.00 | 20,000,000.00 |
| DEFENSA NACIONAL | 20,000,000.00 | 0.00 | 0.00 | 0.00 | 0.00 | 20,000,000.00 |
| Defensa Nacional | 20,000,000.00 | 0.00 | 0.00 | 0.00 | 0.00 | 20,000,000.00 |
| MINISTERIO DE HACIENDA Y CRÉDITO PÚBLICO | 502,840.15 | 0.00 | 0.00 | 1,172,880.46 | 2,627,288.83 | 4,303,009.44 |
| ACTIVIDADES CENTRALES | 502,840.15 | 0.00 | 0.00 | 705,055.50 | 2,627,288.83 | 3,835,184.48 |
| Coordinación Servicios Administrativos Financieros | 49,386.93 | 0.00 | 0.00 | 0.00 | 0.00 | 49,386.93 |
| Dirección Superior | 258,624.74 | 0.00 | 0.00 | 0.00 | 0.00 | 258,624.74 |
| Fortalecimiento Institucional MHCP (ATN/SF 10698-NI) | 0.00 | 0.00 | 0.00 | 98,497.68 | 0.00 | 98,497.68 |
| Prodev | 0.00 | 0.00 | 0.00 | 606,557.82 | 0.00 | 606,557.82 |
| Servicios Administrativos | 138,650.90 | 0.00 | 0.00 | 0.00 | 0.00 | 138,650.90 |
| Servicios de Planificación y Organización | 56,177.58 | 0.00 | 0.00 | 0.00 | 0.00 | 56,177.58 |
| UNIDAD DE COORDINACIÓN PROGRAMA DE APOYO AL PND (BID 1702/SF- | 0.00 | 0.00 | 0.00 | 0.00 | 2,627,288.83 | 2,627,288.83 |
| ADMINISTRACIÓN FINANCIERA GUBERNAMENTAL | 0.00 | 0.00 | 0.00 | 467,824.96 | 0.00 | 467,824.96 |
| Preparación Segunda Asistencia Técnica Sector Público BM-TF- 93095/ DGCP | 0.00 | 0.00 | 0.00 | 467,824.96 | 0.00 | 467,824.96 |
| SERVICIOS TECNOLÓGICOS | 0.00 | 0.00 | 0.00 | 0.00 | 0.00 | 0.00 |
| MINISTERIO DE FOMENTO, INDUSTRIA Y COMERCIO | 0.00 | 0.00 | 0.00 | 2,452,851.25 | 502,782.05 | 2,955,633.30 |
| ACTIVIDADES CENTRALES | 0.00 | 0.00 | 0.00 | 0.00 | 0.00 | 0.00 |
| COMERCIO EXTERIOR | 0.00 | 0.00 | 0.00 | 0.00 | 0.00 | 0.00 |
| COMERCIO INTERIOR | 0.00 | 0.00 | 0.00 | 0.00 | 0.00 | 0.00 |
| FOMENTO EMPRESARIAL | 0.00 | 0.00 | 0.00 | 2,452,851.25 | 502,782.05 | 2,955,633.30 |
| Apoyo a la Mejora del Clima de Negocios e Inversiones en Nicaragua | 0.00 | 0.00 | 0.00 | 1,148,377.25 | 0.00 | 1,148,377.25 |
| Apoyo al Fortalecimiento de las Capacidades Institucionales del MIFIC y el INPYI | 0.00 | 0.00 | 0.00 | 1,227,138.32 | 0.00 | 1,227,138.32 |
| Desarrollo de la Micro y Mediana Empresa/Préstamo 4468-NI | 0.00 | 0.00 | 0.00 | 0.00 | 271,414.32 | 271,414.32 |
| Promoción del Desarrollo de la PYME Rural | 0.00 | 0.00 | 0.00 | 77,335.68 | 0.00 | 77,335.68 |
| REHABILITACIÓN DE INFRAESTRUCTURA Y EQUIPAMIENTO DE OFICINAS | 0.00 | 0.00 | 0.00 | 0.00 | 231,367.73 | 231,367.73 |

FILTRADO POR :

PARAMETROS ESPECIALES: Mes Inicial (MM)=1 / Mes Final (MM)=9

**Cuadro No. 12
PRODUCCION 2010**

PAGINA: 4 de 10
FECHA: 07/10/2010
HORA: 10:04:13 AM
REPORTE: PRPSIEP131A

SUBSISTEMA : SIEP
APLICACION : ANEXO CIEF
ENTIDAD : DGP
USUARIO : DGP027

MINISTERIO DE HACIENDA Y CREDITO PUBLICO

**PRESUPUESTO EJECUTADO DE PROYECTOS DE INVERSION Y OTROS GASTOS
DE CAPITAL POR INSTITUCION, PROGRAMA Y FUENTES DE FINANCIAMIENTO**

DE: ENERO A: SEPTIEMBRE

| ENTIDAD/ PROGRAMA / PROYECTO | Recursos del Tesoro | Rentas con Destino Espec. | Rentas del Tesoro/Alivio | Donaciones Externas | Prestamos Externos | Total |
|---|---------------------|---------------------------|--------------------------|----------------------|----------------------|-----------------------|
| MINISTERIO DE FOMENTO, INDUSTRIA Y COMERCIO | 0.00 | 0.00 | 0.00 | 2,452,851.25 | 502,782.05 | 2,955,633.30 |
| FOMENTO A LAS EXPORTACIONES | 0.00 | 0.00 | 0.00 | 0.00 | 0.00 | 0.00 |
| PARTIDAS NO ASIGNABLES A PROGRAMAS | 0.00 | 0.00 | 0.00 | 0.00 | 0.00 | 0.00 |
| MINISTERIO DE EDUCACIÓN | 0.00 | 0.00 | 129,774,486.35 | 96,037,024.09 | 0.00 | 225,811,510.44 |
| ACTIVIDADES CENTRALES | 0.00 | 0.00 | 0.00 | 0.00 | 0.00 | 0.00 |
| PROYECTOS CENTRALES | 0.00 | 0.00 | 52,658,462.61 | 0.00 | 0.00 | 52,658,462.61 |
| PROGRAMA DE REHABILITACIÓN DE ESCUELAS E INSTITUTOS (PINRE) | 0.00 | 0.00 | 3,542,616.18 | 0.00 | 0.00 | 3,542,616.18 |
| REHABILITACIÓN DE ESTABLECIMIENTOS ESCOLARES DE LA RAAN | 0.00 | 0.00 | 1,803,782.94 | 0.00 | 0.00 | 1,803,782.94 |
| REHABILITACIÓN DE ESTABLECIMIENTOS ESCOLARES DEL DEPARTAMEN | 0.00 | 0.00 | 1,323,198.43 | 0.00 | 0.00 | 1,323,198.43 |
| REHABILITACIÓN DE ESTABLECIMIENTOS ESCOLARES DEL DEPARTAMEN | 0.00 | 0.00 | 5,575,137.95 | 0.00 | 0.00 | 5,575,137.95 |
| REHABILITACIÓN DE ESTABLECIMIENTOS ESCOLARES DEL DEPARTAMEN | 0.00 | 0.00 | 3,711,664.36 | 0.00 | 0.00 | 3,711,664.36 |
| REHABILITACIÓN DE ESTABLECIMIENTOS ESCOLARES DEL DEPARTAMEN | 0.00 | 0.00 | 2,158,554.46 | 0.00 | 0.00 | 2,158,554.46 |
| REHABILITACIÓN DE ESTABLECIMIENTOS ESCOLARES DEL DEPARTAMEN | 0.00 | 0.00 | 2,848,731.91 | 0.00 | 0.00 | 2,848,731.91 |
| REHABILITACIÓN DE ESTABLECIMIENTOS ESCOLARES DEL DEPARTAMEN | 0.00 | 0.00 | 2,112,374.16 | 0.00 | 0.00 | 2,112,374.16 |
| REHABILITACIÓN DE ESTABLECIMIENTOS ESCOLARES DEL DEPARTAMEN | 0.00 | 0.00 | 2,588,844.30 | 0.00 | 0.00 | 2,588,844.30 |
| REHABILITACIÓN DE ESTABLECIMIENTOS ESCOLARES DEL DEPARTAMEN | 0.00 | 0.00 | 2,107,428.40 | 0.00 | 0.00 | 2,107,428.40 |
| REHABILITACIÓN DE ESTABLECIMIENTOS ESCOLARES DEL DEPARTAMEN | 0.00 | 0.00 | 2,928,443.61 | 0.00 | 0.00 | 2,928,443.61 |
| REHABILITACIÓN DE ESTABLECIMIENTOS ESCOLARES DEL DEPARTAMEN | 0.00 | 0.00 | 6,873,274.64 | 0.00 | 0.00 | 6,873,274.64 |
| REHABILITACIÓN DE ESTABLECIMIENTOS ESCOLARES DEL DEPARTAMEN | 0.00 | 0.00 | 3,384,038.77 | 0.00 | 0.00 | 3,384,038.77 |
| REHABILITACIÓN DE ESTABLECIMIENTOS ESCOLARES DEL DEPARTAMEN | 0.00 | 0.00 | 3,117,142.71 | 0.00 | 0.00 | 3,117,142.71 |
| REHABILITACIÓN DE ESTABLECIMIENTOS ESCOLARES DEL DEPARTAMEN | 0.00 | 0.00 | 2,783,541.82 | 0.00 | 0.00 | 2,783,541.82 |
| REHABILITACIÓN DE ESTABLECIMIENTOS ESCOLARES DEL DEPARTAMEN | 0.00 | 0.00 | 1,508,451.60 | 0.00 | 0.00 | 1,508,451.60 |
| REHABILITACIÓN DE ESTABLECIMIENTOS ESCOLARES EN LA RAAS | 0.00 | 0.00 | 2,642,836.00 | 0.00 | 0.00 | 2,642,836.00 |
| REHABILITACIÓN DE INFRAESTRUCTURA ESCOLAR AFECTADA POR EL HI | 0.00 | 0.00 | 1,648,400.37 | 0.00 | 0.00 | 1,648,400.37 |
| FORMACIÓN Y DESARROLLO PROFESIONAL DOCENTE | 0.00 | 0.00 | 29,652,491.64 | 0.00 | 0.00 | 29,652,491.64 |
| MEJORAMIENTO DE LA INFRAESTRUCTURA, EQUIPAMIENTO Y MOBILIARI | 0.00 | 0.00 | 29,652,491.64 | 0.00 | 0.00 | 29,652,491.64 |
| EDUCACIÓN PRIMARIA | 0.00 | 0.00 | 34,315.00 | 91,127,814.71 | 0.00 | 91,162,129.71 |
| REHABILITACIÓN Y EQUIPAMIENTO DE CENTROS ESCOLARES EN LA REG | 0.00 | 0.00 | 34,315.00 | 91,127,814.71 | 0.00 | 91,162,129.71 |
| EDUCACIÓN SECUNDARIA | 0.00 | 0.00 | 47,429,217.10 | 4,909,209.38 | 0.00 | 52,338,426.48 |
| REHABILITACIÓN DE CENTROS ESCOLARES PARA EL FUNCIONAMIENTO I | 0.00 | 0.00 | 8,475,239.70 | 0.00 | 0.00 | 8,475,239.70 |
| REHABILITACIÓN Y EQUIPAMIENTO DE LOS INSTITUTOS MAESTRO GABRI | 0.00 | 0.00 | 0.00 | 4,130,269.46 | 0.00 | 4,130,269.46 |
| REHABILITACIÓN Y EQUIPAMIENTO DEL INSTITUTO NACIONAL JOSEFA T | 0.00 | 0.00 | 0.00 | 258,672.18 | 0.00 | 258,672.18 |
| REHABILITACIÓN Y EQUIPAMIENTO DEL INSTITUTO NACIONAL ELISEO PIC | 0.00 | 0.00 | 0.00 | 293,200.17 | 0.00 | 293,200.17 |
| REHABILITACIÓN Y EQUIPAMIENTO DEL INSTITUTO NACIONAL RIGOBERT | 0.00 | 0.00 | 0.00 | 227,067.57 | 0.00 | 227,067.57 |
| SUSTITUCIÓN DE TRES INSTITUTOS UBICADOS EN LOS MUNICIPIOS DE LI | 0.00 | 0.00 | 38,953,977.40 | 0.00 | 0.00 | 38,953,977.40 |
| EDUCACIÓN PREESCOLAR | 0.00 | 0.00 | 0.00 | 0.00 | 0.00 | 0.00 |
| EDUCACIÓN ESPECIAL | 0.00 | 0.00 | 0.00 | 0.00 | 0.00 | 0.00 |
| MINISTERIO AGROPECUARIO Y FORESTAL | 0.00 | 1,457,980.81 | 34,734,835.42 | 30,596,700.19 | 21,131,102.56 | 87,920,618.98 |
| ACTIVIDADES CENTRALES | 0.00 | 935,897.30 | 0.00 | 5,425,204.19 | 0.00 | 6,361,101.49 |
| Coordinación y Servicios de Apoyo a la Sanidad Animal y Vegetal | 0.00 | 935,897.30 | 0.00 | 0.00 | 0.00 | 935,897.30 |
| Desarrollo de sistemas agroforestales y silvopastoriles PADESAF-AUSTRIA | 0.00 | 0.00 | 0.00 | 81,182.41 | 0.00 | 81,182.41 |
| Dirección y Coordinación delegaciones de estrategias territoriales | 0.00 | 0.00 | 0.00 | 5,344,021.78 | 0.00 | 5,344,021.78 |
| SERVICIOS AGROSANITARIOS | 0.00 | 98,120.88 | 0.00 | 0.00 | 17,964,843.62 | 18,062,964.50 |
| CONSTRUCCION Y REHABILITACIÓN DE LABORATORIOS | 0.00 | 0.00 | 0.00 | 0.00 | 17,731,257.10 | 17,731,257.10 |
| Detección de Residuos Contaminantes y Control de Plaguicidas | 0.00 | 33,185.78 | 0.00 | 0.00 | 0.00 | 33,185.78 |
| Registro de Plaguicidas, Fertilizantes e Insumos Agrícolas | 0.00 | 64,935.10 | 0.00 | 0.00 | 0.00 | 64,935.10 |
| Servicios de sanidad agropecuaria (PASSAF-BID) | 0.00 | 0.00 | 0.00 | 0.00 | 233,586.52 | 233,586.52 |

FILTRADO POR :

PARAMETROS ESPECIALES: Mes Inicial (MM)=1 / Mes Final (MM)=9

**Cuadro No. 12
PRODUCCION 2010**

PAGINA: 5 de 10
FECHA: 07/10/2010
HORA: 10:04:13 AM
REPORTE: PRPSIEP131A

SUBSISTEMA : SIEP
APLICACION : ANEXO CIEF
ENTIDAD : DGP
USUARIO : DGP027

MINISTERIO DE HACIENDA Y CREDITO PUBLICO

**PRESUPUESTO EJECUTADO DE PROYECTOS DE INVERSION Y OTROS GASTOS
DE CAPITAL POR INSTITUCION, PROGRAMA Y FUENTES DE FINANCIAMIENTO**

DE: ENERO A: SEPTIEMBRE

| ENTIDAD/ PROGRAMA / PROYECTO | Recursos del Tesoro | Rentas con Destino Espec. | Rentas del Tesoro/Alivio | Donaciones Externas | Prestamos Externos | Total |
|--|---------------------|---------------------------|--------------------------|-----------------------|-----------------------|-------------------------|
| MINISTERIO AGROPECUARIO Y FORESTAL | 0.00 | 1,457,980.81 | 34,734,835.42 | 30,596,700.19 | 21,131,102.56 | 87,920,618.98 |
| SERVICIOS DE INOCUIDAD AGROALIMENTARIA | 0.00 | 0.00 | 0.00 | 0.00 | 0.00 | 0.00 |
| SERVICIOS DE NORMACIÓN, POLÍTICAS Y ESTRATEGIAS DEL SECTOR A | 0.00 | 0.00 | 0.00 | 0.00 | 0.00 | 0.00 |
| PROGRAMA PRODUCTIVO ALIMENTARIO | 0.00 | 0.00 | 34,734,835.42 | 8,051,496.00 | 888,069.19 | 43,674,400.61 |
| Bono Productivo Alimentario | 0.00 | 0.00 | 24,534,835.42 | 0.00 | 888,069.19 | 25,422,904.61 |
| Dirección y Coordinación del Programa Agroalimentario de Semilla | 0.00 | 0.00 | 10,200,000.00 | 8,051,496.00 | 0.00 | 18,251,496.00 |
| PROGRAMA DE SEGURIDAD ALIMENTARIA Y NUTRICIONAL | 0.00 | 0.00 | 0.00 | 0.00 | 0.00 | 0.00 |
| VIGILANCIA FITOSANITARIA | 0.00 | 74,612.00 | 0.00 | 0.00 | 0.00 | 74,612.00 |
| Diagnóstico Fitosanitario y de Calidad de Semilla | 0.00 | 74,612.00 | 0.00 | 0.00 | 0.00 | 74,612.00 |
| SERVICIOS DE CERTIFICACION DE SEMILLA | 0.00 | 309,948.69 | 0.00 | 0.00 | 0.00 | 309,948.69 |
| Certificación de Semilla | 0.00 | 309,948.69 | 0.00 | 0.00 | 0.00 | 309,948.69 |
| SERVICIOS DE SALUD ANIMAL | 0.00 | 39,401.94 | 0.00 | 0.00 | 0.00 | 39,401.94 |
| Diagnóstico Veterinario en Laboratorios | 0.00 | 30,601.94 | 0.00 | 0.00 | 0.00 | 30,601.94 |
| Erradicación de la Peste Porcina | 0.00 | 8,800.00 | 0.00 | 0.00 | 0.00 | 8,800.00 |
| PARTIDAS NO ASIGNABLES A PROGRAMAS | 0.00 | 0.00 | 0.00 | 17,120,000.00 | 2,278,189.75 | 19,398,189.75 |
| Fondo de Desarrollo Agropecuario (FONDEAGRO) | 0.00 | 0.00 | 0.00 | 17,120,000.00 | 0.00 | 17,120,000.00 |
| Instituto Nacional Forestal (INAFOR) | 0.00 | 0.00 | 0.00 | 0.00 | 2,278,189.75 | 2,278,189.75 |
| MINISTERIO DE TRANSPORTE E INFRAESTRUCTURA | 1,468,774.34 | 0.00 | 409,924,859.79 | 202,120,643.79 | 904,464,737.86 | 1,517,979,015.78 |
| ACTIVIDADES CENTRALES | 979,733.13 | 0.00 | 0.00 | 0.00 | 0.00 | 979,733.13 |
| Dirección Superior | 318,973.01 | 0.00 | 0.00 | 0.00 | 0.00 | 318,973.01 |
| Servicios Administrativos Financieros | 74,728.15 | 0.00 | 0.00 | 0.00 | 0.00 | 74,728.15 |
| Servicios de Adquisiciones | 15,630.43 | 0.00 | 0.00 | 0.00 | 0.00 | 15,630.43 |
| Servicios de Asesoría Legal | 223,058.21 | 0.00 | 0.00 | 0.00 | 0.00 | 223,058.21 |
| Servicios de Atención al Público | 50,979.73 | 0.00 | 0.00 | 0.00 | 0.00 | 50,979.73 |
| Servicios de Auditoría Interna | 10,755.38 | 0.00 | 0.00 | 0.00 | 0.00 | 10,755.38 |
| Servicios de Relaciones Públicas | 2,794.50 | 0.00 | 0.00 | 0.00 | 0.00 | 2,794.50 |
| Servicios de Tecnología de la Información | 282,813.72 | 0.00 | 0.00 | 0.00 | 0.00 | 282,813.72 |
| CONSTRUCCIÓN DE CARRETERAS | 351,767.52 | 0.00 | 135,483,483.79 | 202,120,643.79 | 867,551,376.30 | 1,205,507,271.40 |
| ADOQUINADO DE CAMINOS (BM CR-4185-NI) | 0.00 | 0.00 | 32,249,860.89 | 0.00 | 171,084,940.30 | 203,334,801.19 |
| CONSTRUCCION PUENTE SANTA FE | 0.00 | 0.00 | 0.00 | 5,353,111.89 | 0.00 | 5,353,111.89 |
| FORTALECIMIENTO A LA CAPACIDAD DE MANTENIMIENTO DE CAMINOS Y | 0.00 | 0.00 | 0.00 | 125,726,230.64 | 0.00 | 125,726,230.64 |
| MANTENIMIENTO SAN ISIDRO - MALPAISILLO(BID-1599/SF-NI) | 0.00 | 0.00 | 22,375.48 | 0.00 | 2,039,999.52 | 2,062,375.00 |
| MEJORAMIENTO DEL CAMINO SANTA ROSA - COMALAPA - CAMOAPA | 0.00 | 0.00 | 1,069,331.84 | 0.00 | 0.00 | 1,069,331.84 |
| MEJORAMIENTO DE LA CARRETERA EL ARRAYAN - CIUDAD ANTIGUA | 0.00 | 0.00 | 131,922.64 | 0.00 | 0.00 | 131,922.64 |
| MEJORAMIENTO DE LA CARRETERA LA SIRENA-EMPALME EL REGADÍO | 0.00 | 0.00 | 131,922.64 | 0.00 | 0.00 | 131,922.64 |
| MEJORAMIENTO DE LA CARRETERA LAS CRUCES - QUILALÍ | 0.00 | 0.00 | 403,015.49 | 0.00 | 0.00 | 403,015.49 |
| MEJORAMIENTO DE LA CARRETERA SAN JOSÉ DE LOS REMATES - LA CA | 0.00 | 0.00 | 741,506.09 | 0.00 | 0.00 | 741,506.09 |
| MEJORAMIENTO DEL TRAMO SAN RAFAEL DEL NORTE-YALÍ | 0.00 | 0.00 | 1,419,744.00 | 0.00 | 0.00 | 1,419,744.00 |
| MEJORAMIENTO PUNTUAL EN LA INFRAESTRUCTURA SECUNDARIA DE TF | 0.00 | 0.00 | 0.00 | 33,865,982.01 | 0.00 | 33,865,982.01 |
| MEJORAMIENTO PUNTUAL SOBRE LA CARRETERA RIO BLANCO - SIUNA - | 0.00 | 0.00 | 25,000,000.00 | 0.00 | 16,361,858.03 | 41,361,858.03 |
| MEJORAMIENTO RED RELEVANTE DE CAMINOS ALIMENTADORES DE LA C | 0.00 | 0.00 | 4,179,082.36 | 37,175,319.25 | 98,805,600.75 | 140,160,002.36 |
| PAVIMENTACION DE LA CARRETERA CUATRO ESQUINAS-TEMPISQUIAPA- | 0.00 | 0.00 | 34,545.46 | 0.00 | 0.00 | 34,545.46 |
| PAVIMENTACIÓN CARRETERA ACOYAPA - SAN CARLOS (BID 1796/SF-NI) | 0.00 | 0.00 | 6,501,871.35 | 0.00 | 280,266,338.96 | 286,768,210.31 |
| PAVIMENTACIÓN CARRETERA RUTA TURÍSTICA DEL SUR | 0.00 | 0.00 | 2,636,321.82 | 0.00 | 0.00 | 2,636,321.82 |
| REFUERZO Y MEJORAMIENTO DE LA CARRETERA PAVIMENTADA CHINAN | 0.00 | 0.00 | 0.00 | 0.00 | 20,100,000.00 | 20,100,000.00 |
| REHABILITACION Y MEJORAMIENTO DE LA CARRETERA EL CONGO-EMPA | 0.00 | 0.00 | 0.00 | 0.00 | 91,998.51 | 91,998.51 |
| REHABILITACIÓN DE LA CARRETERA SAN RAMÓN - MUY MUY (BCIE No. 19 | 0.00 | 0.00 | 27,388,647.06 | 0.00 | 83,694,145.91 | 111,082,792.97 |
| REHABILITACIÓN EMPALME JIQUILILLO-JIQUILILLO-PADRE RAMOS, EL CO | 0.00 | 0.00 | 6,353,558.49 | 0.00 | 0.00 | 6,353,558.49 |
| REHABILITACIÓN Y MEJORAMIENTO DE CARRETERA MATAGALPA - JINOT | 0.00 | 0.00 | 26,924,688.74 | 0.00 | 187,494,538.80 | 214,419,227.54 |
| REVESTIMIENTO GRANULAR CUYALÍ- LA COLONIA- ABISINIA; EMPALMEE | 0.00 | 0.00 | 57,827.32 | 0.00 | 358,063.93 | 415,891.25 |

FILTRADO POR :

PARAMETROS ESPECIALES: Mes Inicial (MM)=1 / Mes Final (MM)=9

**Cuadro No. 12
PRODUCCION 2010**

PAGINA: 6 de 10
FECHA: 07/10/2010
HORA: 10:04:13 AM
REPORTE: PRPSIEP131A

SUBSISTEMA : SIEP
APLICACION : ANEXO CIEF
ENTIDAD : DGP
USUARIO : DGP027

MINISTERIO DE HACIENDA Y CREDITO PUBLICO
**PRESUPUESTO EJECUTADO DE PROYECTOS DE INVERSION Y OTROS GASTOS
DE CAPITAL POR INSTITUCION, PROGRAMA Y FUENTES DE FINANCIAMIENTO**

DE: ENERO A: SEPTIEMBRE

| ENTIDAD/ PROGRAMA / PROYECTO | Recursos del Tesoro | Rentas con Destino Espec. | Rentas del Tesoro/Alivio | Donaciones Externas | Prestamos Externos | Total |
|---|---------------------|---------------------------|--------------------------|-----------------------|-----------------------|-------------------------|
| MINISTERIO DE TRANSPORTE E INFRAESTRUCTURA | 1,468,774.34 | 0.00 | 409,924,859.79 | 202,120,643.79 | 904,464,737.86 | 1,517,979,015.78 |
| CONSTRUCCIÓN DE CARRETERAS | | | | | | |
| REVESTIMIENTO GRANULAR DE CARRETERA LAS CRUCES - SAN GABRIE | 0.00 | 0.00 | 237,262.12 | 0.00 | 7,253,891.59 | 7,491,153.71 |
| Servicio Administrativo Financiero Proyectos Banco Mundial | 351,767.52 | 0.00 | 0.00 | 0.00 | 0.00 | 351,767.52 |
| CONSERVACIÓN DE LA RED VIAL | 38,916.89 | 0.00 | 274,441,376.00 | 0.00 | 36,913,361.56 | 311,393,654.45 |
| DRENAJE DE CARRETERAS | 0.00 | 0.00 | 24,529,717.57 | 0.00 | 0.00 | 24,529,717.57 |
| MANTENIMIENTO RUTINARIO FOMAV (MICROEMPRESAS) (BM-CR-4185-N | 0.00 | 0.00 | 0.00 | 0.00 | 24,617,834.23 | 24,617,834.23 |
| MEJORAS EN LA CARRETERA RÍO BLANCO - PUERTO CABEZAS | 0.00 | 0.00 | 48,040,186.74 | 0.00 | 0.00 | 48,040,186.74 |
| REFORZAMIENTO CARRETERA NAGAROTE - IZAPA (BM CR-4185-NI) | 0.00 | 0.00 | 0.00 | 0.00 | 12,295,527.33 | 12,295,527.33 |
| REHABILITACIÓN DE CAMINOS INTERMUNICIPALES | 0.00 | 0.00 | 141,008,132.64 | 0.00 | 0.00 | 141,008,132.64 |
| REPARACIÓN DE CAMINOS DE LA RED VIAL NACIONAL | 0.00 | 0.00 | 16,004,323.89 | 0.00 | 0.00 | 16,004,323.89 |
| REVESTIMIENTO DE CARRETERAS | 0.00 | 0.00 | 44,859,015.16 | 0.00 | 0.00 | 44,859,015.16 |
| Servicios Administrativos Financieros Vialidad | 38,916.89 | 0.00 | 0.00 | 0.00 | 0.00 | 38,916.89 |
| SERVICIOS DE NORMACIÓN, REGULACIÓN Y CONTROL DE LA CONSTRU | 98,356.80 | 0.00 | 0.00 | 0.00 | 0.00 | 98,356.80 |
| Dirección y Coordinación | 98,356.80 | 0.00 | 0.00 | 0.00 | 0.00 | 98,356.80 |
| MINISTERIO DE SALUD | 0.00 | 10,094,867.17 | 45,475,374.74 | 5,344,706.87 | 96,158,772.71 | 157,073,721.49 |
| ACTIVIDADES CENTRALES | 0.00 | 3,581,533.15 | 0.00 | 3,747,079.91 | 99,962.60 | 7,428,575.66 |
| Centro de Diagnóstico Nacional | 0.00 | 1,493,099.52 | 0.00 | 0.00 | 0.00 | 1,493,099.52 |
| Coordinación Intra y Extra Sectorial | 0.00 | 228,793.48 | 0.00 | 0.00 | 0.00 | 228,793.48 |
| Fortalecimiento Institucional | 0.00 | 0.00 | 0.00 | 395,643.91 | 99,962.60 | 495,606.51 |
| Gestión Administrativa Complejo Concepción Palacios | 0.00 | 50,000.00 | 0.00 | 0.00 | 0.00 | 50,000.00 |
| Gestión de Recursos Físicos Financieros | 0.00 | 1,721,253.18 | 0.00 | 0.00 | 0.00 | 1,721,253.18 |
| Gestión de Recursos Humanos | 0.00 | 13,951.89 | 0.00 | 0.00 | 0.00 | 13,951.89 |
| Programa de Cooperación Técnica y Financiera | 0.00 | 0.00 | 0.00 | 3,351,436.00 | 0.00 | 3,351,436.00 |
| Regulación para la Salud | 0.00 | 74,435.08 | 0.00 | 0.00 | 0.00 | 74,435.08 |
| PROYECTOS CENTRALES | 0.00 | 0.00 | 0.00 | 0.00 | 0.00 | 0.00 |
| ACTIVIDADES SEDES LOCALES | 0.00 | 0.00 | 0.00 | 528,100.49 | 0.00 | 528,100.49 |
| Centros Formadores del Personal de Salud | 0.00 | 0.00 | 0.00 | 528,100.49 | 0.00 | 528,100.49 |
| COMUNICACIÓN Y PROMOCIÓN PARA LA SALUD | 0.00 | 0.00 | 0.00 | 0.00 | 0.00 | 0.00 |
| PREVENCIÓN DE ENFERMEDADES | 0.00 | 0.00 | 0.00 | 196,204.70 | 0.00 | 196,204.70 |
| Vacunación Sistemática | 0.00 | 0.00 | 0.00 | 196,204.70 | 0.00 | 196,204.70 |
| ATENCIÓN INTEGRAL EN EL PRIMER NIVEL DE ATENCIÓN | 0.00 | 1,296,677.39 | 20,523,215.83 | 181,320.95 | 86,721,337.30 | 108,722,551.47 |
| Atención Dispensarizada a la Familia en la Comunidad | 0.00 | 13,394.97 | 0.00 | 0.00 | 0.00 | 13,394.97 |
| Brigada Médica Cubana | 0.00 | 0.00 | 0.00 | 89,426.34 | 0.00 | 89,426.34 |
| Brigada Médica Especializada | 0.00 | 0.00 | 0.00 | 78,894.61 | 0.00 | 78,894.61 |
| CONSTRUCCIÓN CASAS MATERNAS | 0.00 | 0.00 | 688,948.15 | 0.00 | 0.00 | 688,948.15 |
| CONSTRUCCIÓN HOSPITALES PRIMARIOS | 0.00 | 0.00 | 7,210,116.36 | 0.00 | 86,721,337.30 | 93,931,453.66 |
| CONSTRUCCIÓN PUESTOS DE SALUD | 0.00 | 0.00 | 3,972,397.81 | 0.00 | 0.00 | 3,972,397.81 |
| EQUIPAMIENTO MÉDICO PARA UNIDADES DE SALUD DE PRIMER NIVEL | 0.00 | 0.00 | 3,650,515.77 | 0.00 | 0.00 | 3,650,515.77 |
| Gestión Técnica Administrativa | 0.00 | 1,283,282.42 | 0.00 | 0.00 | 0.00 | 1,283,282.42 |
| Programa de Cooperación Técnica y Financiera | 0.00 | 0.00 | 0.00 | 13,000.00 | 0.00 | 13,000.00 |
| REHABILITACIÓN DE CENTROS DE SALUD | 0.00 | 0.00 | 3,186,082.58 | 0.00 | 0.00 | 3,186,082.58 |
| REHABILITACIÓN PUESTOS DE SALUD | 0.00 | 0.00 | 1,815,155.16 | 0.00 | 0.00 | 1,815,155.16 |
| ATENCIÓN DE SALUD HOSPITALARIA | 0.00 | 5,216,656.63 | 24,952,158.91 | 692,000.82 | 9,337,472.81 | 40,198,289.17 |
| EQUIPAMIENTO MÉDICO PARA UNIDADES DE SALUD DE SEGUNDO NIVEL | 0.00 | 0.00 | 1,945,372.44 | 0.00 | 0.00 | 1,945,372.44 |
| Gestión Técnica Administrativa Hospitalaria | 0.00 | 4,270,771.82 | 0.00 | 692,000.82 | 0.00 | 4,962,772.64 |
| REHABILITACIÓN DE HOSPITALES | 0.00 | 0.00 | 14,965,898.09 | 0.00 | 0.00 | 14,965,898.09 |
| REHABILITACIÓN DEL HOSPITAL ALEMÁN NICARAGUENSE DE MANAGUA | 0.00 | 0.00 | 4,790,482.00 | 0.00 | 0.00 | 4,790,482.00 |
| REHABILITACIÓN DEL HOSPITAL SAN JUAN DE DIOS DE ESTELÍ | 0.00 | 0.00 | 91,711.00 | 0.00 | 1,991,196.81 | 2,082,907.81 |
| REHABILITACIÓN HOSPITAL ASUNCIÓN DE JUIGALPA | 0.00 | 0.00 | 132,000.00 | 0.00 | 7,346,276.00 | 7,478,276.00 |
| REHABILITACIÓN HOSPITAL ERNESTO SEQUEIRA DE BLUEFIELDS | 0.00 | 0.00 | 1,456,424.70 | 0.00 | 0.00 | 1,456,424.70 |

FILTRADO POR :

PARAMETROS ESPECIALES: Mes Inicial (MM)=1 / Mes Final (MM)=9

**Cuadro No. 12
PRODUCCION 2010**

PAGINA: 7 de 10
FECHA: 07/10/2010
HORA: 10:04:13 AM
REPORTE: PRPSIEP131A

SUBSISTEMA : SIEP
APLICACION : ANEXO CIEF
ENTIDAD : DGP
USUARIO : DGP027

MINISTERIO DE HACIENDA Y CREDITO PUBLICO

**PRESUPUESTO EJECUTADO DE PROYECTOS DE INVERSION Y OTROS GASTOS
DE CAPITAL POR INSTITUCION, PROGRAMA Y FUENTES DE FINANCIAMIENTO**

DE: ENERO A: SEPTIEMBRE

| ENTIDAD/ PROGRAMA / PROYECTO | Recursos del Tesoro | Rentas con Destino Espec. | Rentas del Tesoro/Alivio | Donaciones Externas | Prestamos Externos | Total |
|--|-------------------------|---------------------------|--------------------------|-----------------------|-----------------------|-------------------------|
| MINISTERIO DE SALUD | 0.00 | 10,094,867.17 | 45,475,374.74 | 5,344,706.87 | 96,158,772.71 | 157,073,721.49 |
| ATENCIÓN DE SALUD HOSPITALARIA | | | | | | |
| REHABILITACIÓN HOSPITAL LUIS FELIPE MONCADA DE SAN CARLOS | 0.00 | 0.00 | 1,570,270.68 | 0.00 | 0.00 | 1,570,270.68 |
| Servicios de Atención Ambulatoria y Especializada | 0.00 | 23,608.20 | 0.00 | 0.00 | 0.00 | 23,608.20 |
| Servicios de Atención Médicos y/o Quirúrgicos | 0.00 | 903,197.42 | 0.00 | 0.00 | 0.00 | 903,197.42 |
| Servicios de Emergencia | 0.00 | 19,079.19 | 0.00 | 0.00 | 0.00 | 19,079.19 |
| MINISTERIO DEL TRABAJO | 15,674,309.53 | 0.00 | 0.00 | 1,541,752.07 | 0.00 | 17,216,061.60 |
| ACTIVIDADES CENTRALES | 0.00 | 0.00 | 0.00 | 651,052.07 | 0.00 | 651,052.07 |
| Servicios de Fortalecimiento Institucional | 0.00 | 0.00 | 0.00 | 651,052.07 | 0.00 | 651,052.07 |
| PARTIDAS NO ASIGNABLES A PROGRAMAS | 15,674,309.53 | 0.00 | 0.00 | 890,700.00 | 0.00 | 16,565,009.53 |
| CAPACITACION EN CONSTRUCCION DE VIVIENDAS | 8,374,698.43 | 0.00 | 0.00 | 0.00 | 0.00 | 8,374,698.43 |
| CONSTRUCCION DEL INSTITUTO DE ADMINISTRACION, ECONOMIA Y COM | 1,203,508.42 | 0.00 | 0.00 | 0.00 | 0.00 | 1,203,508.42 |
| CONSTRUCCION II ETAPA DEL INSTITUTO TECNICO AGROPECUARIO NAN | 832,522.02 | 0.00 | 0.00 | 0.00 | 0.00 | 832,522.02 |
| CREACION DE CAPACIDADES TECNICAS METODOLOGICAS EN CENTROS | 1,711,863.98 | 0.00 | 0.00 | 0.00 | 0.00 | 1,711,863.98 |
| Mejoramiento de las Competencias para la Empleabilidad de Jovenes en Nicarag | 0.00 | 0.00 | 0.00 | 890,700.00 | 0.00 | 890,700.00 |
| REHABILITACION Y AMPLIACION CENTRO EDUCATIVO TECNICO AGROPEC | 1,335,361.05 | 0.00 | 0.00 | 0.00 | 0.00 | 1,335,361.05 |
| REHABILITACION Y AMPLIACION INSTITUTO NACIONAL MANUEL OLIVARE | 2,216,355.63 | 0.00 | 0.00 | 0.00 | 0.00 | 2,216,355.63 |
| MINISTERIO DEL AMBIENTE Y DE LOS RECURSOS NATURALES | 0.00 | 0.00 | 0.00 | 13,373,471.79 | 0.00 | 13,373,471.79 |
| SERVICIOS DE CONSERVACIÓN, MANEJO Y NORMATIÓN DE ÁREA PROT | 0.00 | 0.00 | 0.00 | 13,373,471.79 | 0.00 | 13,373,471.79 |
| Manejo Sostenible de la Tierra en Áreas Degradadas Propensas a Sequías (MS | 0.00 | 0.00 | 0.00 | 1,662,641.38 | 0.00 | 1,662,641.38 |
| Proyecto Integral de Manejo de Cuencas Hidrográficas (PIMCHAS) | 0.00 | 0.00 | 0.00 | 597,369.43 | 0.00 | 597,369.43 |
| Proyecto de Agua Potable y Saneamiento (PIMCHAS) | 0.00 | 0.00 | 0.00 | 2,827,436.00 | 0.00 | 2,827,436.00 |
| Reserva de la Biósfera Transfronteriza Corazón del Corredor Biológico (RBT) | 0.00 | 0.00 | 0.00 | 8,286,024.98 | 0.00 | 8,286,024.98 |
| MINISTERIO DE LA FAMILIA, ADOLESCENCIA Y NIÑEZ | 0.00 | 0.00 | 907,008.58 | 0.00 | 15,950,380.98 | 16,857,389.56 |
| SERVICIOS DE RESTITUCION DE LOS DERECHOS DE LOS NNA Y ADULTO | 0.00 | 0.00 | 907,008.58 | 0.00 | 15,950,380.98 | 16,857,389.56 |
| CONSTRUCCIONES DE DELEGACIONES | 0.00 | 0.00 | 907,008.58 | 0.00 | 14,638,907.70 | 15,545,916.28 |
| REHABILITACION DELEGACIONES DE MIFAMILIA | 0.00 | 0.00 | 0.00 | 0.00 | 1,311,473.28 | 1,311,473.28 |
| ASIGNACIONES Y SUBVENCIONES | 1,753,715,970.41 | 0.00 | 35,181,836.09 | 142,988,968.29 | 229,707,690.21 | 2,161,594,465.00 |
| INSTITUTO NICARAGUENSE DE TURISMO | 0.00 | 0.00 | 0.00 | 0.00 | 7,357,977.00 | 7,357,977.00 |
| CONSTRUCCION DE PUESTOS FRONTERIZOS (BID-SF-1702/NI) | 0.00 | 0.00 | 0.00 | 0.00 | 4,940,310.00 | 4,940,310.00 |
| CONSTRUCCION DEL AERODROMO SAN JUAN DE NICARAGUA (BID-SF-17 | 0.00 | 0.00 | 0.00 | 0.00 | 599,000.00 | 599,000.00 |
| MEJORAMIENTO DEL SISTEMA DE ABASTECIMIENTO DE AGUA POTABLE E | 0.00 | 0.00 | 0.00 | 0.00 | 1,259,852.00 | 1,259,852.00 |
| MEJORAMIENTO MIPYMES TURISTICAS EN RIO SAN JUAN (BID-SF-1702/N | 0.00 | 0.00 | 0.00 | 0.00 | 426,515.00 | 426,515.00 |
| REEMPLAZO Y CONSTRUCCION DE EMBARCADEROS (BID-SF-1702/NI) | 0.00 | 0.00 | 0.00 | 0.00 | 132,300.00 | 132,300.00 |
| INSTITUTO NICARAGUENSE DE FOMENTO MUNICIPAL | 0.00 | 0.00 | 0.00 | 2,346,000.00 | 0.00 | 2,346,000.00 |
| Fortalecimiento Municipal | 0.00 | 0.00 | 0.00 | 2,346,000.00 | 0.00 | 2,346,000.00 |
| SUBVENCIONES A CENTROS RELIGIOSOS, CULTURALES, DEPORTIVOS Y | 7,810,000.00 | 0.00 | 0.00 | 0.00 | 0.00 | 7,810,000.00 |
| Archivo Histórico Diocesano de León | 200,000.00 | 0.00 | 0.00 | 0.00 | 0.00 | 200,000.00 |
| Asociación Ministerio Pentecostal Cristo Amor, Avivamiento y Sanidad | 100,000.00 | 0.00 | 0.00 | 0.00 | 0.00 | 100,000.00 |
| Asociación Taurina de Chontales | 300,000.00 | 0.00 | 0.00 | 0.00 | 0.00 | 300,000.00 |
| Asociación de Promotores de la Cultura. | 250,000.00 | 0.00 | 0.00 | 0.00 | 0.00 | 250,000.00 |
| Capilla María Reina, Ocotal, Nueva Segovia | 100,000.00 | 0.00 | 0.00 | 0.00 | 0.00 | 100,000.00 |
| Casa San Pablo, Jinotepe, Carazo | 200,000.00 | 0.00 | 0.00 | 0.00 | 0.00 | 200,000.00 |
| Centro Interecclesial de Estudios Teológicos y Sociales (CIEETS) | 100,000.00 | 0.00 | 0.00 | 0.00 | 0.00 | 100,000.00 |
| Centro Nacional de Oftalmología | 250,000.00 | 0.00 | 0.00 | 0.00 | 0.00 | 250,000.00 |
| Consejo Nacional de Pastores Evangélicos de Nicaragua (CNPEN) | 130,000.00 | 0.00 | 0.00 | 0.00 | 0.00 | 130,000.00 |
| Ermita Los Arados, Mozonte, Nueva Segovia | 50,000.00 | 0.00 | 0.00 | 0.00 | 0.00 | 50,000.00 |
| Hogar Zacarías Guerra | 200,000.00 | 0.00 | 0.00 | 0.00 | 0.00 | 200,000.00 |
| Iglesia San José. Diriamba, Carazo. | 300,000.00 | 0.00 | 0.00 | 0.00 | 0.00 | 300,000.00 |
| Iglesia Centro Evangélico, A.D. (ICEAD) | 150,000.00 | 0.00 | 0.00 | 0.00 | 0.00 | 150,000.00 |
| Iglesia Cristo Resucitado. Villa José Benito Escobar, Managua. | 100,000.00 | 0.00 | 0.00 | 0.00 | 0.00 | 100,000.00 |
| Iglesia El Calvario. Masaya, Masaya. | 300,000.00 | 0.00 | 0.00 | 0.00 | 0.00 | 300,000.00 |
| Iglesias de la Región Autónoma del Atlántico Norte (RAAN) | 1,800,000.00 | 0.00 | 0.00 | 0.00 | 0.00 | 1,800,000.00 |

FILTRADO POR :

PARAMETROS ESPECIALES: Mes Inicial (MM)=1 / Mes Final (MM)=9

**Cuadro No. 12
PRODUCCION 2010**

PAGINA: 8 de 10
FECHA: 07/10/2010
HORA: 10:04:13 AM
REPORTE: PRPSIEP131A

SUBSISTEMA : SIEP
APLICACION : ANEXO CIEF
ENTIDAD : DGP
USUARIO : DGP027

MINISTERIO DE HACIENDA Y CREDITO PUBLICO

**PRESUPUESTO EJECUTADO DE PROYECTOS DE INVERSION Y OTROS GASTOS
DE CAPITAL POR INSTITUCION, PROGRAMA Y FUENTES DE FINANCIAMIENTO**

DE: ENERO A: SEPTIEMBRE

| ENTIDAD/ PROGRAMA / PROYECTO | Recursos del Tesoro | Rentas con Destino Espec. | Rentas del Tesoro/Alivio | Donaciones Externas | Prestamos Externos | Total |
|--|-------------------------|---------------------------|--------------------------|-----------------------|-----------------------|-------------------------|
| ASIGNACIONES Y SUBVENCIONES | 1,753,715,970.41 | 0.00 | 35,181,836.09 | 142,988,968.29 | 229,707,690.21 | 2,161,594,465.00 |
| SUBVENCIONES A CENTROS RELIGIOSOS, CULTURALES, DEPORTIVOS Y | | | | | | |
| Madres Carmelitas Misioneras. Chiquilistagua, Managua. | 100,000.00 | 0.00 | 0.00 | 0.00 | 0.00 | 100,000.00 |
| Misioneras de la Caridad y la Providencia. Managua | 75,000.00 | 0.00 | 0.00 | 0.00 | 0.00 | 75,000.00 |
| Monasterio Santa María de Guadalupe de las Monjas Dominicanas. Chiquilistagua, | 100,000.00 | 0.00 | 0.00 | 0.00 | 0.00 | 100,000.00 |
| Monasterio Santa María de la Paz, Hermanas Trapenses. Santo Tomás, Chontal | 100,000.00 | 0.00 | 0.00 | 0.00 | 0.00 | 100,000.00 |
| Monasterio de María, Madre de Misericordia, y San José de las madres Carm | 100,000.00 | 0.00 | 0.00 | 0.00 | 0.00 | 100,000.00 |
| Parroquia San Caralampio, Diriamba, Carazo. | 300,000.00 | 0.00 | 0.00 | 0.00 | 0.00 | 300,000.00 |
| Parroquia San Juan Bautista. Masaya, Masaya | 100,000.00 | 0.00 | 0.00 | 0.00 | 0.00 | 100,000.00 |
| Parroquia Nuestra Señora de las Victorias. El Crucero, Managua. | 125,000.00 | 0.00 | 0.00 | 0.00 | 0.00 | 125,000.00 |
| Parroquia Nuestra Señora de Altigracia, Bo. Altigracia, Managua. | 200,000.00 | 0.00 | 0.00 | 0.00 | 0.00 | 200,000.00 |
| Parroquia Nuestra Señora de la Merced. Bo. Larreynaga, Managua | 275,000.00 | 0.00 | 0.00 | 0.00 | 0.00 | 275,000.00 |
| Parroquia Nuestra Señora de la Merced. Mateare, Managua | 75,000.00 | 0.00 | 0.00 | 0.00 | 0.00 | 75,000.00 |
| Parroquia Nuestra Señora de la Merced. San Jorge, Rivas. | 100,000.00 | 0.00 | 0.00 | 0.00 | 0.00 | 100,000.00 |
| Parroquia Nuestro Señor de Esquipulas, La Conquista, Carazo | 150,000.00 | 0.00 | 0.00 | 0.00 | 0.00 | 150,000.00 |
| Parroquia Nuestro Señor de los Milagros. El Sauce, León. | 200,000.00 | 0.00 | 0.00 | 0.00 | 0.00 | 200,000.00 |
| Parroquia San Francisco Javier. Ciudad Sandino, Managua. | 150,000.00 | 0.00 | 0.00 | 0.00 | 0.00 | 150,000.00 |
| Parroquia San Juan Bautista, San Juan de Oriente, Masaya | 150,000.00 | 0.00 | 0.00 | 0.00 | 0.00 | 150,000.00 |
| Parroquia San Judas Tadeo. Bo. San Judas, Managua. | 200,000.00 | 0.00 | 0.00 | 0.00 | 0.00 | 200,000.00 |
| Parroquia Santa Ana. Nindirí, Masaya | 75,000.00 | 0.00 | 0.00 | 0.00 | 0.00 | 75,000.00 |
| Parroquia Santa María de Guadalupe, Tipitapa, Managua. | 75,000.00 | 0.00 | 0.00 | 0.00 | 0.00 | 75,000.00 |
| Parroquia Santa Rita de Casia, Bo. Laureles Sur, Managua | 100,000.00 | 0.00 | 0.00 | 0.00 | 0.00 | 100,000.00 |
| Parroquia de Murra | 50,000.00 | 0.00 | 0.00 | 0.00 | 0.00 | 50,000.00 |
| Radio Isabela. Jinotega | 30,000.00 | 0.00 | 0.00 | 0.00 | 0.00 | 30,000.00 |
| Templo Nuestra Señora de la Asunción. Ocotol, Nueva Segovia. | 250,000.00 | 0.00 | 0.00 | 0.00 | 0.00 | 250,000.00 |
| Templo Nuestro Señor de los Milagros. Ciudad Antigua, Nueva Segovia | 200,000.00 | 0.00 | 0.00 | 0.00 | 0.00 | 200,000.00 |
| INSTITUTO NICARAGUENSE DE ESTUDIOS TERRITORIALES | 4,856,583.56 | 0.00 | 0.00 | 0.00 | 0.00 | 4,856,583.56 |
| Ampliación de la Red de Estaciones Metereológica en varios departamentos | 688,345.80 | 0.00 | 0.00 | 0.00 | 0.00 | 688,345.80 |
| Ampliación de la red de Estaciones para la vigilancia metereológica de la RAAS | 571,535.08 | 0.00 | 0.00 | 0.00 | 0.00 | 571,535.08 |
| Fortalecimiento de la Red de monitoreo Hidrométrica Nacional | 46,000.00 | 0.00 | 0.00 | 0.00 | 0.00 | 46,000.00 |
| Instalación de estaciones sísmicas en la Zona Norte de Nicaragua | 1,780,000.00 | 0.00 | 0.00 | 0.00 | 0.00 | 1,780,000.00 |
| Mejoramiento de la capacidad de navegación en Nicaragua a través de la actuali | 864,948.18 | 0.00 | 0.00 | 0.00 | 0.00 | 864,948.18 |
| Reposición de equipos para mejorar el sistema de monitoreo de la Red Metereol | 905,754.50 | 0.00 | 0.00 | 0.00 | 0.00 | 905,754.50 |
| INSTITUTO DE DESARROLLO RURAL | 3,992,077.79 | 0.00 | 0.00 | 65,174,867.30 | 58,421,685.89 | 127,588,630.98 |
| Fomento de la Agroindustria | 1,318,710.00 | 0.00 | 0.00 | 15,044,748.78 | 5,406,781.82 | 21,770,240.60 |
| Fomento de la Mipymes | 2,673,367.79 | 0.00 | 0.00 | 50,130,118.52 | 25,969,565.24 | 78,773,051.55 |
| REHABILITACIÓN DE CAMINOS RURALES PRODUCTIVOS DE ACCESO A MI | 0.00 | 0.00 | 0.00 | 0.00 | 27,045,338.83 | 27,045,338.83 |
| FONDO DE INVERSION SOCIAL DE EMERGENCIA | 336,600.00 | 0.00 | 0.00 | 49,702,322.36 | 90,486,292.99 | 140,525,215.35 |
| Fortalecimiento de Capacidades Municipales | 0.00 | 0.00 | 0.00 | 2,200,100.00 | 0.00 | 2,200,100.00 |
| PROYECTO DE INFRAESTRUCTURA EN EDUCACION | 0.00 | 0.00 | 0.00 | 2,097,500.00 | 7,218,030.00 | 9,315,530.00 |
| PROYECTO DE INFRAESTRUCTURA EN OBRAS Y SERVICIOS COMUNITAR | 0.00 | 0.00 | 0.00 | 0.00 | 3,416,438.00 | 3,416,438.00 |
| PROYECTO DE INFRAESTRUCTURA EN TRANSPORTE VIAL | 0.00 | 0.00 | 0.00 | 4,538,741.00 | 29,792,727.91 | 34,331,468.91 |
| PROYECTO DE INFRAESTRUCTURA EN AGUA Y SANEAMIENTO RURAL | 336,600.00 | 0.00 | 0.00 | 39,523,159.65 | 47,745,297.08 | 87,605,056.73 |
| PROYECTO DE INFRAESTRUCTURA EN SALUD | 0.00 | 0.00 | 0.00 | 499,800.00 | 2,014,800.00 | 2,514,600.00 |
| Transferencia al FISE | 0.00 | 0.00 | 0.00 | 843,021.71 | 299,000.00 | 1,142,021.71 |
| GOBIERNO REGIONAL AUTONOMO ATLANTICO NORTE | 18,361,571.14 | 0.00 | 0.00 | 0.00 | 15,613,200.70 | 33,974,771.84 |
| CONSTRUCCION DE CALLES, CUNETAS Y ANDENES EN LA RAAN | 11,483,742.38 | 0.00 | 0.00 | 0.00 | 0.00 | 11,483,742.38 |
| CONSTRUCCION DE ESTADIOS COMUNALES EN LA RAAN | 1,675,275.78 | 0.00 | 0.00 | 0.00 | 0.00 | 1,675,275.78 |
| CONSTRUCCION DE POLIDEPORTIVO MUNICIPAL EN ALAMIKAMBAM | 2,919,725.00 | 0.00 | 0.00 | 0.00 | 0.00 | 2,919,725.00 |
| CONSTRUCCION DE PUENTES PEATONALES EN LA RAAN | 2,282,827.98 | 0.00 | 0.00 | 0.00 | 0.00 | 2,282,827.98 |
| RECONSTRUCCION DE VIVIENDAS E INFRAESTRUCTURA SOCIAL | 0.00 | 0.00 | 0.00 | 0.00 | 15,613,200.70 | 15,613,200.70 |
| GOBIERNO REGIONAL AUTONOMO ATLANTICO SUR | 20,064,203.82 | 0.00 | 0.00 | 0.00 | 0.00 | 20,064,203.82 |
| CONSTRUCCION DE CALLES EN EL MUNICIPIO DE MUELLE DE LOS BUEYE | 2,305,172.27 | 0.00 | 0.00 | 0.00 | 0.00 | 2,305,172.27 |
| CONSTRUCCION DE PUENTES PEATONALES EN EL MUNICIPIO DE EL TOR | 173,742.00 | 0.00 | 0.00 | 0.00 | 0.00 | 173,742.00 |
| CONSTRUCCION DE PUESTO DE SALUD EN LA COMUNIDAD DE VILLA SIQI | 1,278,192.00 | 0.00 | 0.00 | 0.00 | 0.00 | 1,278,192.00 |

FILTRADO POR :

PARAMETROS ESPECIALES: Mes Inicial (MM)=1 / Mes Final (MM)=9

**Cuadro No. 12
PRODUCCION 2010**

PAGINA: 9 de 10
FECHA: 07/10/2010
HORA: 10:04:13 AM
REPORTE: PRPSIEP131A

SUBSISTEMA : SIEP
APLICACION : ANEXO CIEF
ENTIDAD : DGP
USUARIO : DGP027

MINISTERIO DE HACIENDA Y CREDITO PUBLICO

**PRESUPUESTO EJECUTADO DE PROYECTOS DE INVERSION Y OTROS GASTOS
DE CAPITAL POR INSTITUCION, PROGRAMA Y FUENTES DE FINANCIAMIENTO**

DE: ENERO A: SEPTIEMBRE

| ENTIDAD/ PROGRAMA / PROYECTO | Recursos del Tesoro | Rentas con Destino Espec. | Rentas del Tesoro/Alivio | Donaciones Externas | Prestamos Externos | Total |
|---|-------------------------|---------------------------|--------------------------|-----------------------|-----------------------|-------------------------|
| ASIGNACIONES Y SUBVENCIONES | 1,753,715,970.41 | 0.00 | 35,181,836.09 | 142,988,968.29 | 229,707,690.21 | 2,161,594,465.00 |
| GOBIERNO REGIONAL AUTONOMO ATLANTICO SUR | | | | | | |
| CONSTRUCCION DEL INSTITUTO SENDERO PROSPERO, EN LA CABECERA/ | 1,230,682.25 | 0.00 | 0.00 | 0.00 | 0.00 | 1,230,682.25 |
| MEJORAMIENTO DE ESTADIO LITTLE ISLAND | 36,958.85 | 0.00 | 0.00 | 0.00 | 0.00 | 36,958.85 |
| MEJORAMIENTO DEL CAMINO MONTE ROSA CENTRO-LA UNION, MUNICIP | 2,136,647.70 | 0.00 | 0.00 | 0.00 | 0.00 | 2,136,647.70 |
| REHABILITACION DE CAMINOS EN EL MUNICIPIO DE BLUEFIELDS | 12,274,154.00 | 0.00 | 0.00 | 0.00 | 0.00 | 12,274,154.00 |
| REPARACION DE EDIFICIOS DEL CONSEJO Y GOBIERNO REGIONAL AUTO | 565,506.75 | 0.00 | 0.00 | 0.00 | 0.00 | 565,506.75 |
| REPARACION Y AMPLIACION DEL INSTITUTO ULWA EN LA COMUNIDAD DE | 63,148.00 | 0.00 | 0.00 | 0.00 | 0.00 | 63,148.00 |
| EMPRESA NICARAGÜENSE DE ACUEDUCTOS Y ALCANTARILLADOS SANI | 33,575,256.65 | 0.00 | 0.00 | 25,483,427.53 | 0.00 | 59,058,684.18 |
| CONSTRUCCION DE OBRAS DE AGUA POTABLE Y SANEAMIENTO (FAROL | 0.00 | 0.00 | 0.00 | 13,622,571.13 | 0.00 | 13,622,571.13 |
| MEJORAMIENTO Y AMPLIACION DE LOS SERVICIOS DE AGUA POTABLE Y | 0.00 | 0.00 | 0.00 | 7,196,576.40 | 0.00 | 7,196,576.40 |
| OPTIMIZACIÓN DE OPERACIONES DEL ACUEDUCTO Y CONSTRUCCIÓN DE | 0.00 | 0.00 | 0.00 | 1,888,000.00 | 0.00 | 1,888,000.00 |
| PERFORACION Y HABILITACION DE POZOS EN LA ZONAS PERI-URBANAS | 20,915,727.94 | 0.00 | 0.00 | 0.00 | 0.00 | 20,915,727.94 |
| PROGRAMA DE INVERSIONES EN AGUA POTABLE Y SANEAMIENTO | 0.00 | 0.00 | 0.00 | 2,776,280.00 | 0.00 | 2,776,280.00 |
| PROGRAMA SANEAMIENTO AMBIENTAL DEL LAGO Y CIUDAD DE MANAGL | 4,017,525.19 | 0.00 | 0.00 | 0.00 | 0.00 | 4,017,525.19 |
| PROYECTO DE EXPANSION DEL SISTEMA DE AGUA POTABLE DE JUIGALP | 8,642,003.52 | 0.00 | 0.00 | 0.00 | 0.00 | 8,642,003.52 |
| INSTITUTO DE LA VIVIENDA URBANA Y RURAL | 2,518,424.00 | 0.00 | 0.00 | 0.00 | 44,552,211.79 | 47,070,635.79 |
| CONSTRUCCION DE VIVIENDAS NUEVAS BAJO LA MODALIDAD DE SUBSID | 2,518,424.00 | 0.00 | 0.00 | 0.00 | 6,621,603.39 | 9,140,027.39 |
| CONSTRUCCION DE VIVIENDAS NUEVAS BAJO LA MODALIDAD DE SUBSID | 0.00 | 0.00 | 0.00 | 0.00 | 13,342,022.40 | 13,342,022.40 |
| MEJORAMIENTO DE VIVIENDAS BAJO LA MODALIDAD DE SUBSIDIO DE INC | 0.00 | 0.00 | 0.00 | 0.00 | 24,084,402.00 | 24,084,402.00 |
| MEJORAMIENTO DE VIVIENDAS BAJO LA MODALIDAD DE SUBSIDIO DE INC | 0.00 | 0.00 | 0.00 | 0.00 | 504,184.00 | 504,184.00 |
| EMPRESA NACIONAL DE TRANSMISION ELECTRICA | 30,848,036.00 | 0.00 | 0.00 | 0.00 | 0.00 | 30,848,036.00 |
| AMPLIACION SUBESTACION TICUANTEPE SEGUNDA ETAPA | 157,875.00 | 0.00 | 0.00 | 0.00 | 0.00 | 157,875.00 |
| CONSTRUCCION LINEA DE TRANSMISION 138 KV SAN RAMON -MATIGUA | 1,717,303.00 | 0.00 | 0.00 | 0.00 | 0.00 | 1,717,303.00 |
| CONSTRUCCION ANILLO DE MANAGUA - MASAYA - SAN BENITO - LOS BR | 1,430,200.00 | 0.00 | 0.00 | 0.00 | 0.00 | 1,430,200.00 |
| CONSTRUCCION DE NUEVO TALLER DE TRANSFORMADORES DE POTENC | 98,700.00 | 0.00 | 0.00 | 0.00 | 0.00 | 98,700.00 |
| CONSTRUCCION LINEA 138 KV LOS BRASILES-SAN RAFAEL DEL SUR | 1,646,809.00 | 0.00 | 0.00 | 0.00 | 0.00 | 1,646,809.00 |
| CONSTRUCCIÓN DE ANILLO DE OCCIDENTE 138 KV Y CONVERSION DE S | 2,435,100.00 | 0.00 | 0.00 | 0.00 | 0.00 | 2,435,100.00 |
| MODERNIZACION DE SUBESTACIONES (BID-1933-BL-NI) | 170,550.00 | 0.00 | 0.00 | 0.00 | 0.00 | 170,550.00 |
| MODERNIZACION DE SUBESTACION BOACO | 6,224,875.00 | 0.00 | 0.00 | 0.00 | 0.00 | 6,224,875.00 |
| MODERNIZACION Y REUBICACION SUBESTACION MATAGALPA | 163,800.00 | 0.00 | 0.00 | 0.00 | 0.00 | 163,800.00 |
| REFUERZOS NACIONALES PROYECTO SIEPAC (BID-1877-BL-NI) | 15,829,249.00 | 0.00 | 0.00 | 0.00 | 0.00 | 15,829,249.00 |
| REHABILITACION SISTEMA DE TRANSMISION ELECTRICA MANAGUA (FASE | 232,800.00 | 0.00 | 0.00 | 0.00 | 0.00 | 232,800.00 |
| SUMINISTRO Y MONTAJE DE TRANSFORMADORES DE POTENCIA | 421,500.00 | 0.00 | 0.00 | 0.00 | 0.00 | 421,500.00 |
| SUMINISTRO Y MONTAJE DE EQUIPOS DE SUBESTACIONES Y PROTECCIC | 157,875.00 | 0.00 | 0.00 | 0.00 | 0.00 | 157,875.00 |
| SUSTITUCION DE POSTES EN LINEA DE TRANSMISION 69 KV - ETAPA I | 161,400.00 | 0.00 | 0.00 | 0.00 | 0.00 | 161,400.00 |
| UNIVERSIDADES Y CENTROS DE EDUCACIÓN TÉCNICA SUPERIOR | 109,842,092.99 | 0.00 | 0.00 | 0.00 | 0.00 | 109,842,092.99 |
| Transferencia a las Universidades y Centros de educación Técnica Superior | 109,842,092.99 | 0.00 | 0.00 | 0.00 | 0.00 | 109,842,092.99 |
| TRANSFERENCIA MUNICIPAL | 1,486,723,734.00 | 0.00 | 0.00 | 0.00 | 0.00 | 1,486,723,734.00 |
| TRANSFERENCIA MUNICIPAL(PROYECTOS DE INVERSIÓN) | 1,486,723,734.00 | 0.00 | 0.00 | 0.00 | 0.00 | 1,486,723,734.00 |
| SECRETARIA EJECUTIVA DEL SISTEMA NACIONAL DE PREVENCIÓN, MITI | 0.00 | 0.00 | 0.00 | 0.00 | 0.00 | 0.00 |
| MINISTERIO PÚBLICO | 0.00 | 0.00 | 0.00 | 190,685.00 | 0.00 | 190,685.00 |
| Fortalecimiento Unidad Especializada Anticorrupción y Crimen Organizado | 0.00 | 0.00 | 0.00 | 190,685.00 | 0.00 | 190,685.00 |
| PROCURADURIA PARA LA DEFENSA DE LOS DERECHOS HUMANOS | 0.00 | 0.00 | 0.00 | 91,666.10 | 0.00 | 91,666.10 |
| Fortalecimiento del Área de Genero de la PDDH | 0.00 | 0.00 | 0.00 | 91,666.10 | 0.00 | 91,666.10 |
| FONDO DE MANTENIMIENTO VIAL | 0.00 | 0.00 | 0.00 | 0.00 | 0.00 | 0.00 |
| ORDENAMIENTO DE LA PROPIEDAD | 0.00 | 0.00 | 0.00 | 0.00 | 4,649,000.00 | 4,649,000.00 |
| CONSTRUCCIÓN DEL EDIFICIO DE LA DIRECCIÓN NACIONAL DE REGISTR | 0.00 | 0.00 | 0.00 | 0.00 | 4,649,000.00 | 4,649,000.00 |
| SUPERINTENDENCIA DE BANCOS Y DE OTRAS INSTITUCIONES FINANCI | 0.00 | 0.00 | 0.00 | 0.00 | 0.00 | 0.00 |

FILTRADO POR :

PARAMETROS ESPECIALES: Mes Inicial (MM)=1 / Mes Final (MM)=9

**Cuadro No. 12
PRODUCCION 2010**

PAGINA: 10 de 10
FECHA: 07/10/2010
HORA: 10:04:13 AM
REPORTE: PRPSIEP131A

SUBSISTEMA : SIEP
APLICACION : ANEXO CIEF
ENTIDAD : DGP
USUARIO : DGP027

**MINISTERIO DE HACIENDA Y CREDITO PUBLICO
PRESUPUESTO EJECUTADO DE PROYECTOS DE INVERSION Y OTROS GASTOS
DE CAPITAL POR INSTITUCION, PROGRAMA Y FUENTES DE FINANCIAMIENTO**

DE: ENERO A: SEPTIEMBRE

| ENTIDAD/ PROGRAMA / PROYECTO | Recursos del Tesoro | Rentas con Destino Espec. | Rentas del Tesoro/Alivio | Donaciones Externas | Prestamos Externos | Total |
|--|-------------------------|---------------------------|--------------------------|-----------------------|-------------------------|-------------------------|
| ASIGNACIONES Y SUBVENCIONES | 1,753,715,970.41 | 0.00 | 35,181,836.09 | 142,988,968.29 | 229,707,690.21 | 2,161,594,465.00 |
| CONSEJO NACIONAL DEL DEPORTE, LA EDUCACION Y LA RECREACION | 29,890,837.18 | 0.00 | 0.00 | 0.00 | 0.00 | 29,890,837.18 |
| CONSTRUCCION DE ALBERGUE DEPORTIVO | 6,554,831.10 | 0.00 | 0.00 | 0.00 | 0.00 | 6,554,831.10 |
| CONSTRUCCION Y REHABILITACION DE ESTADIOS | 3,648,380.78 | 0.00 | 0.00 | 0.00 | 0.00 | 3,648,380.78 |
| CONSTRUCCION Y REHABILITACION GIMNASIOS MULTIUSOS | 6,930,113.33 | 0.00 | 0.00 | 0.00 | 0.00 | 6,930,113.33 |
| REHABILITACION INFRAESTRUCTURA DEPORTIVA | 12,757,511.97 | 0.00 | 0.00 | 0.00 | 0.00 | 12,757,511.97 |
| ALCALDIA DE MANAGUA | 0.00 | 0.00 | 0.00 | 0.00 | 0.00 | 0.00 |
| PROGRAMA DE APOYO AL FORTALECIMIENTO DE LA PLANIFICACIÓN ES | 0.00 | 0.00 | 181,836.09 | 0.00 | 7,159,712.69 | 7,341,548.78 |
| FORTALECIMIENTO A LA PREINVERSION ENACAL (BID 1545/SF-NI) | 0.00 | 0.00 | 181,836.09 | 0.00 | 7,159,712.69 | 7,341,548.78 |
| INSTITUTO NICARAGÜENSE DE DEPORTES | 0.00 | 0.00 | 0.00 | 0.00 | 0.00 | 0.00 |
| TEATRO NACIONAL RUBÉN DARÍO | 1,300,000.00 | 0.00 | 0.00 | 0.00 | 0.00 | 1,300,000.00 |
| PROTECCIÓN INFRAESTRUCTURA TNRD | 1,300,000.00 | 0.00 | 0.00 | 0.00 | 0.00 | 1,300,000.00 |
| INSTITUTO NICARAGÜENSE DE CULTURA | 3,346,553.28 | 0.00 | 0.00 | 0.00 | 0.00 | 3,346,553.28 |
| AMPLIACION DEL EDIFICIO SEDE CENTRAL DEL INSTITUTO NICARAGUENSE | 699,697.18 | 0.00 | 0.00 | 0.00 | 0.00 | 699,697.18 |
| CONSTRUCCION DE AREAS DE USO MULTIPLE EN EL PALACIO NACIONAL | 879,856.10 | 0.00 | 0.00 | 0.00 | 0.00 | 879,856.10 |
| CONSTRUCCION Y RESTAURACION DE MONUMENTOS POPULARES | 1,067,000.00 | 0.00 | 0.00 | 0.00 | 0.00 | 1,067,000.00 |
| CONSTRUCCIÓN MUSEO LEON VIEJO | 700,000.00 | 0.00 | 0.00 | 0.00 | 0.00 | 700,000.00 |
| INSTITUTO NICARAGÜENSE DE LA PESCA Y ACUICULTURA | 0.00 | 0.00 | 0.00 | 0.00 | 0.00 | 0.00 |
| FINANCIERA NICARAGUENSE DE INVERSIONES | 0.00 | 0.00 | 0.00 | 0.00 | 1,467,609.15 | 1,467,609.15 |
| Ampliación del Acceso a los Servicios Financieros | 0.00 | 0.00 | 0.00 | 0.00 | 2,577.00 | 2,577.00 |
| Fortalecimiento Institucional de la Financiera Nicaraguense de Inversiones (PAG) | 0.00 | 0.00 | 0.00 | 0.00 | 1,465,032.15 | 1,465,032.15 |
| BANCO DE FOMENTO A LA PRODUCCION (PRODUZCAMOS) | 0.00 | 0.00 | 35,000,000.00 | 0.00 | 0.00 | 35,000,000.00 |
| Banco de Fomento a la Producción (PRODUZCAMOS) | 0.00 | 0.00 | 35,000,000.00 | 0.00 | 0.00 | 35,000,000.00 |
| Instituto Nacional de Promoción de la Competencia (PROCOMPETENCIA) | 0.00 | 0.00 | 0.00 | 0.00 | 0.00 | 0.00 |
| PARROQUIA SAN RAFAEL ARCANGEL- JINOTEGA | 250,000.00 | 0.00 | 0.00 | 0.00 | 0.00 | 250,000.00 |
| PARROQUIA SAN RAFAEL ARCANGEL- JINOTEGA | 250,000.00 | 0.00 | 0.00 | 0.00 | 0.00 | 250,000.00 |
| ALCALDIA DE GRANADA | 0.00 | 0.00 | 0.00 | 0.00 | 0.00 | 0.00 |
| PROCURADURÍA GENERAL DE LA REPÚBLICA | 0.00 | 0.00 | 0.00 | 0.00 | 0.00 | 0.00 |
| DEFENSA JURÍDICA DEL ESTADO | 0.00 | 0.00 | 0.00 | 0.00 | 0.00 | 0.00 |
| MINISTERIO DE ENERGÍA Y MINAS | 0.00 | 0.00 | 44,041,447.31 | 83,526,277.57 | 15,139,182.12 | 142,706,907.00 |
| ELECTRICIDAD Y RECURSOS RENOVABLES | 0.00 | 0.00 | 44,041,447.31 | 83,526,277.57 | 15,139,182.12 | 142,706,907.00 |
| APOYO A LA PREPARACIÓN DEL PROGRAMA DE INVERSIONES PARA EL S | 0.00 | 0.00 | 0.00 | 3,254,754.96 | 0.00 | 3,254,754.96 |
| DESARROLLO DE LA HIDROELECTRICIDAD A PEQUEÑA ESCALA PARA USI | 0.00 | 0.00 | 0.00 | 1,714,137.75 | 5,358,138.28 | 7,072,276.03 |
| ELECTRIFICACIÓN RURAL PARA ZONAS PRODUCTIVAS AREA CONCESIONA | 0.00 | 0.00 | 85,438.89 | 0.00 | 2,513,746.69 | 2,599,185.58 |
| ELECTRIFICACIÓN DE NICARAGUA (PELNICA) | 0.00 | 0.00 | 3,188,198.68 | 50,728,373.48 | 0.00 | 53,916,572.16 |
| ELECTRIFICACIÓN RURAL | 0.00 | 0.00 | 39,504,735.41 | 0.00 | 0.00 | 39,504,735.41 |
| FONDO DE APOYO A REDES DE ORGANIZACIONES LOCALES ELECTRIFIC | 0.00 | 0.00 | 447,463.51 | 27,407,268.18 | 0.00 | 27,854,731.69 |
| INSTALACIONES INTERNAS EN BARRIOS DESPROTEGIDOS | 0.00 | 0.00 | 57,220.70 | 0.00 | 6,219,919.50 | 6,277,140.20 |
| INSTALACIÓN DE SISTEMAS HÍBRIDOS EÓLICO - SOLAR (PROGRAMA EUF | 0.00 | 0.00 | 758,390.12 | 0.00 | 0.00 | 758,390.12 |
| PROYECTO DE ELECTRIFICACIÓN RURAL PARA ZONAS AISLADAS (PERZA | 0.00 | 0.00 | 0.00 | 421,743.20 | 1,047,377.65 | 1,469,120.85 |
| TOTAL -----> | 1,830,579,592.08 | 12,630,122.48 | 700,039,848.28 | 607,980,387.18 | 1,293,070,377.53 | 4,444,300,327.55 |

FILTRADO POR :

PARAMETROS ESPECIALES: Mes Inicial (MM)=1 / Mes Final (MM)=9

Cuadro No. 13

Gobierno Central
Servicio de Deuda Pública Interna
Ejecución Período Enero-Septiembre 2010
Córdobas

| Acreedor | Presupuesto Actualizado | Ejecución | Grado de Ejecución % |
|--|----------------------------|-------------------------|-------------------------|
| Intereses y Comisiones | 1,300,095,196.00 | 1,171,381,894.52 | 90.10 |
| Intereses | 1,171,026,020.00 | 1,164,937,421.41 | 99.48 |
| Bonos | 358,527,261.00 | 356,587,666.41 | 99.46 |
| Bonos de la República de Nicaragua | 358,375,000.00 | 356,436,463.90 | 99.46 |
| Bonos Bayardo Romero Z. y Martha Ney M. | 152,261.00 | 151,202.51 | 99.30 |
| BPI's | 680,578,263.00 | 678,644,470.65 | 99.72 |
| Certificados de Pago (BPI) | 680,578,263.00 | 678,644,470.65 | 99.72 |
| Pagarés | 3,409,124.00 | 3,394,806.40 | 99.58 |
| SIECA | 1,897,054.00 | 1,897,054.03 | 100.00 |
| ICAITI | 650,455.00 | 650,454.82 | 100.00 |
| Yesera C.A. y Guadalupe | 861,615.00 | 847,297.55 | 98.34 |
| Otros | 777,972.00 | 746,764.93 | 95.99 |
| Setencias Judiciales y Otras Deudas Contingentes | 87,680.00 | 65,319.50 | 74.50 |
| Ex Trabajadores de las Textileras | 690,292.00 | 681,445.43 | 98.72 |
| Empresas Públicas | 16,579,575.00 | 16,548,319.40 | 99.81 |
| Instituto Nicaragüense de Seguridad Social (INSS), Reneg. 2008 | 16,579,575.00 | 16,548,319.40 | 99.81 |
| Banco Central | 111,153,825.00 | 109,015,393.62 | 98.08 |
| Bonos Bancarios | 100,810,487.00 | 99,197,395.34 | 98.40 |
| Bono de Tesoro / Deuda Externa | 10,343,338.00 | 9,817,998.28 | 94.92 |
| Comisiones | 129,069,176.00 | 6,444,473.11 | 4.99 |
| Bonos | 78,591,275.00 | 6,242,227.35 | 7.94 |
| Bonos de la República de Nicaragua | 78,591,275.00 | 6,242,227.35 | 7.94 |
| Letras | 48,570,391.00 | - | - |
| Letras de Tesorería | 48,570,391.00 | - | - |
| Otros | 1,907,510.00 | 202,245.76 | 10.60 |
| Convenio MHCP/BCN colocaciones de Títulos Valores | 1,051,510.00 | 202,245.76 | 19.23 |
| Cleary Gottlieb & Steen | 214,000.00 | - | - |
| Deutsche Bank | 642,000.00 | - | - |
| Amortización | 3,201,830,635.00 | 2,996,805,573.97 | 93.60 |
| Bonos | 649,810,000.00 | 649,810,000.45 | 100.00 |
| Bonos de la República de Nicaragua | 642,498,000.00 | 642,498,000.00 | 100.00 |
| Bonos Bayardo Romero Z. y Martha Ney M. | 7,312,000.00 | 7,312,000.45 | 100.00 |
| BPI's | 1,839,176,235.00 | 1,818,283,018.83 | 98.86 |
| Certificados de Pago (BPI) | 1,839,176,235.00 | 1,818,283,018.83 | 98.86 |
| Pagarés | 14,868,794.00 | 14,698,014.51 | 98.85 |
| SIECA | 914,537.00 | 914,536.90 | 100.00 |
| ICAITI | 438,659.00 | 438,658.69 | 100.00 |
| Yesera C.A. y Guadalupe | 13,515,598.00 | 13,344,818.92 | 98.74 |
| Letras | 350,083,800.00 | 350,083,800.00 | 100.00 |
| Letras de Tesorería | 350,083,800.00 | 350,083,800.00 | 100.00 |
| Otros | 92,511,725.00 | 36,540,471.36 | 39.50 |
| Setencias Judiciales y Otras Deudas Contingentes | 96,000.00 | 96,000.00 | 100.00 |
| Mantenimiento de Valor Cuentas BID | 29,209,800.00 | 23,424,426.16 | 80.19 |
| Ex Trabajadores DGA | 3,600,000.00 | 3,575,000.00 | 99.31 |
| Empresa Nicaragüense de Acueductos y Alcantarillados Sanitarios (ENACAL) | 50,000,000.00 | - | - |
| Ex Trabajadores de las Textileras | 9,605,925.00 | 9,445,045.20 | 98.33 |
| Banco Central | 255,380,081.00 | 127,390,268.82 | 49.88 |
| Bonos Bancarios | 51,067,045.00 | 25,468,137.44 | 49.87 |
| Bono de Tesoro / Deuda Externa | 204,313,036.00 | 101,922,131.38 | 49.89 |
| TOTAL | 4,501,925,831.00 | 4,168,187,468.49 | 92.59 |

Cuadro No. 14

Gobierno Central
Servicio de Deuda Pública Externa
Ejecución Período Enero - Septiembre 2010
Córdobas

| Acreedor | Presupuesto Actualizado | Ejecución | Grado de Ejecución % |
|---|----------------------------|-------------------------|-------------------------|
| Intereses y Comisiones | 633,134,000.00 | 468,711,175.07 | 74.03 |
| Intereses | 490,436,987.00 | 368,651,751.33 | 75.17 |
| Club de París | 29,201,697.00 | 27,467,006.58 | 94.06 |
| I.C.O. España | 25,134,432.00 | 25,134,431.77 | 100.00 |
| Artigiancassa (MCCPA-Italia) | 583,265.00 | 543,435.05 | 93.17 |
| Kreditanstalt Fur Wiederaufbau - KFW | 3,167,891.00 | 1,629,380.11 | 51.43 |
| Natixis - Francia | 316,109.00 | 159,759.65 | 50.54 |
| Otros Bilaterales | 75,579,458.00 | 53,351,953.08 | 70.59 |
| República de Brasil | 2,785,590.00 | 721,557.51 | 25.90 |
| Gobierno de México | 1,202,419.00 | - | - |
| Export-Import Bank of the Republic of China | 49,464,222.00 | 35,234,535.24 | 71.23 |
| International Cooperation and Development Fund - ICDF | 7,754,326.00 | 7,754,326.42 | 100.00 |
| Economic Development Cooperation Fund - EDCF | 9,641,534.00 | 9,641,533.91 | 100.00 |
| Nuevas Deudas Bilaterales | 4,731,367.00 | - | - |
| Multilaterales | 373,570,211.00 | 283,580,382.80 | 75.91 |
| Banco C.A de Integración Económica (BCIE) | 143,604,057.00 | 135,529,799.19 | 94.38 |
| Banco Interamericano de Desarrollo (BID) | 173,981,987.00 | 144,570,354.03 | 83.10 |
| Org.de Países Exportadores de Petróleo (OPEP) | 10,025,124.00 | 3,480,229.58 | 34.72 |
| Nuevas Deudas Multilaterales | 45,959,043.00 | - | - |
| Otros Pagos Asociados a Deuda Externa | 12,085,621.00 | 4,252,408.87 | 35.19 |
| I.C.O. España (Fondos de Contravalor) | 12,085,621.00 | 4,252,408.87 | 35.19 |
| Comisiones | 142,697,013.00 | 100,059,423.74 | 70.12 |
| Club de París | 681,882.00 | 672,287.09 | 98.59 |
| I.C.O. España | 647,642.00 | 647,641.85 | 100.00 |
| Kreditanstalt Fur Wiederaufbau - KFW | 34,240.00 | 24,645.24 | 71.98 |
| Otros Bilaterales | 373,055.00 | 58,833.07 | 15.77 |
| International Cooperation and Development Fund - ICDF | 58,833.00 | 58,833.07 | 100.00 |
| Nuevas Deudas Bilaterales | 314,222.00 | - | - |
| Multilaterales | 128,702,890.00 | 96,619,956.29 | 75.07 |
| Banco C.A de Integración Económica (BCIE) | 1,229,058.00 | 1,229,057.95 | 100.00 |
| Banco Interamericano de Desarrollo (BID) | 16,206,554.00 | 16,206,555.15 | 100.00 |
| Fondo Internacional de Desarrollo Agrícola (FIDA) | 5,352,572.00 | 5,352,571.68 | 100.00 |
| Fondo Nórdico de desarrollo (FND) | 5,542,148.00 | 3,520,813.33 | 63.53 |
| Org.de Países Exportadores de Petróleo (OPEP) | 9,596,594.00 | 5,784,762.90 | 60.28 |
| Common Fund For Commodities - CFC | 136,960.00 | 67,994.88 | 49.65 |
| Nuevas Deudas Multilaterales | 22,955,675.00 | - | - |
| Asociación Internacional de Fomento (AIF) | 67,683,329.00 | 64,458,200.40 | 95.23 |
| Otros Pagos Asociados a Deuda Externa | 12,939,186.00 | 2,708,347.29 | 20.93 |
| Compra de Divisa 1% | 12,939,186.00 | 2,708,347.29 | 20.93 |
| Amortización | 1,016,823,000.00 | 768,938,560.42 | 75.62 |
| Club de París | 45,734,101.00 | 45,734,100.93 | 100.00 |
| I.C.O. España | 45,734,101.00 | 45,734,100.93 | 100.00 |
| Otros Bilaterales | 364,346,908.00 | 307,045,523.95 | 84.27 |
| República de Brasil | 10,029,400.00 | 5,003,194.41 | 49.89 |
| República de Bulgaria | 27,554,386.00 | 27,483,826.37 | 99.74 |
| Gobierno de México | 154,340,233.00 | 154,340,233.48 | 100.00 |
| Export-Import Bank of the Republic of China | 151,058,788.00 | 108,795,086.36 | 72.02 |
| International Cooperation and Development Fund - ICDF | 11,483,544.00 | 11,383,932.54 | 99.13 |
| Hungarian Export Credit Insurance Ltd | 39,788.00 | 39,250.79 | 98.65 |
| Gobierno de la República Eslovaca | 9,840,769.00 | - | - |
| Multilaterales | 526,500,475.00 | 384,660,363.47 | 73.06 |
| Banco C.A de Integración Económica (BCIE) | 153,489,077.00 | 128,612,380.44 | 83.79 |
| Banco Interamericano de Desarrollo (BID) | 274,761,605.00 | 199,298,281.91 | 72.53 |
| Fondo Internacional de Desarrollo Agrícola (FIDA) | 24,121,386.00 | 24,121,385.63 | 100.00 |
| Fondo Nórdico de desarrollo (FND) | 9,537,026.00 | 4,987,146.75 | 52.29 |
| Org.de Países Exportadores de Petróleo (OPEP) | 53,978,342.00 | 20,652,859.00 | 38.26 |
| Asociación Internacional de Fomento (AIF) | 10,613,039.00 | 6,988,309.74 | 65.85 |
| Otros Pagos Asociados a Deuda Externa | 80,241,516.00 | 31,498,572.07 | 39.25 |
| Aportes y contribuciones a Organismos Internacionales | 4,391,309.00 | 1,273,436.56 | 29.00 |
| United Nations Conference on Trade and Development (UNCTAD) | 107,000.00 | - | - |
| I.C.O. España (Fondos de Contravalor) | 75,743,207.00 | 30,225,135.51 | 39.90 |
| TOTAL | 1,649,957,000.00 | 1,237,649,735.49 | 75.01 |

Cuadro No. 15

**Detalle de Incorporaciones (Ampliaciones)
Institución / Fuente / Proyecto o Actividad
Período Enero - Septiembre 2010
Córdoba**

| INSTITUCIÓN / FUENTE / PROYECTO O ACTIVIDAD | Total | % |
|---|----------------------|--------------|
| MINISTERIO DE GOBERNACION | 56,963,451.32 | 58.6 |
| RENTAS DEL TESORO <u>1/</u> | 43,317,776.02 | |
| Dirección y Coordinación de Policía Nacional | 8,705,817.16 | |
| Administración de Recursos Humanos | 7,413,440.69 | |
| Administración de los Recursos Financieros | 18,964,771.51 | |
| Logística y mantenimiento de equipos y locales | 2,992,579.92 | |
| Enlace con la Organización de Policía Internacional | 1,093,411.60 | |
| Servicios de seguridad en la Capital (Distrito 3) | 98,900.00 | |
| Servicios Policiales y Administrativos | 3,688,855.14 | |
| Atención Informática e Interconexión | 360,000.00 | |
| RENTAS CON DESTINO ESPECIFICO <u>2/</u> | 13,645,675.30 | |
| Dirección y Coordinación de Policía Nacional | 13,532,175.30 | |
| Servicios Policiales y Administrativos | 113,500.00 | |
| MINISTERIO DE RELACIONES EXTERIORES | 7,293,784.69 | 7.5 |
| DONACIONES EXTERNAS <u>3/</u> | 7,293,784.69 | |
| Gobierno de Taiwan | 7,293,784.69 | |
| Dirección y Coordinación de Actividades Centrales | 509,160.86 | |
| Administración y Finanzas | 4,001,313.35 | |
| Informática | 399,909.42 | |
| Atención Protocolaria en el Aeropuerto | 8,411.31 | |
| Servicio Exterior | 1,910,871.60 | |
| Servicio de Política Exterior en Europa | 44,492.71 | |
| Servicio de Política Exterior en América | 104,566.75 | |
| Dirección y Coordinación Servicios Consulares | 260,185.99 | |
| Dirección y Coordinación de Asuntos Jurídicos, Soberanía y Territorio | 54,872.70 | |
| PROCURADURÍA GENERAL DE LA REPUBLICA | 384,418.80 | 0.4 |
| RENTAS CON DESTINO ESPECIFICO <u>2/</u> | 384,418.80 | |
| Servicios Administrativos Financieros | 384,418.80 | |
| ASIGNACIONES Y SUBVENCIONES | 32,645,140.87 | 33.6 |
| RENTAS CON DESTINO ESPECIFICO <u>2/</u> | 32,645,140.87 | |
| Transferencia a las Alcaldías por Recaudación del Impuesto Selectivo de Consumo (ISC) | 32,645,140.87 | |
| TOTAL DE AMPLIACIONES | 97,286,795.68 | 100.0 |

1/ De conformidad al Arto.5 de la Ley 713, Ley Anual de Presupuesto General de la República 2010

2/ De conformidad al Arto.53 de la Ley 550, Ley de Administración Financiera y del Régimen Presupuestario

3/ De conformidad al Arto.11 de la Ley 713, Ley Anual de Presupuesto General de la República 2010

Cuadro No. 16

PRODUCCION 2010

SUBSISTEMA : SIEP

PAGINA: 1 de 15

APLICACION : ANEXO CIER

MINISTERIO DE HACIENDA Y CREDITO PUBLICO

FECHA: 07/10/2010

ENTIDAD : DGP

EJECUCION DE ASIGNACION ALIVIO HIPC DE LA DEUDA EXTERNA PARA GASTO

HORA: 10:05:34 AM

USUARIO : DGP027

EN POBREZA

REPORTE: PRPSIEP134

DE: ENERO

A: SEPTIEMBRE

| ORGANISMO/PROGRAMA/PROYECTO/ACTIVIDAD | PRESUPUESTO ACTUALIZADO | DEVENGADO ACUMULADO | SALDO DEVENGAR |
|--|-------------------------|-----------------------|-----------------------|
| RENTAS DEL TESORO / ALIVIO BANCO MUNDIAL | 540,560,000.00 | 461,155,907.17 | 79,404,092.83 |
| MINISTERIO AGROPECUARIO Y FORESTAL | 11,731,000.00 | 6,661,103.28 | 5,069,896.72 |
| PROGRAMA PRODUCTIVO ALIMENTARIO | 11,731,000.00 | 6,661,103.28 | 5,069,896.72 |
| BONO PRODUCTIVO ALIMENTARIO | 11,731,000.00 | 6,661,103.28 | 5,069,896.72 |
| MINISTERIO DE SALUD | 490,732,521.00 | 426,265,557.81 | 64,466,963.19 |
| ACTIVIDADES CENTRALES | 3,417,546.99 | 3,111,306.65 | 306,240.34 |
| COORDINACIÓN INTRA Y EXTRA SECTORIAL | 572,957.20 | 72,957.20 | 500,000.00 |
| GESTIÓN DE RECURSOS FÍSICOS FINANCIEROS | 0.00 | 1,157,556.71 | -1,157,556.71 |
| CENTRO DE DIAGNÓSTICO NACIONAL | 216,425.70 | 84,877.36 | 131,548.34 |
| DOCENCIA E INVESTIGACIÓN | 2,628,164.09 | 1,795,915.38 | 832,248.71 |
| ACTIVIDADES SEDES LOCALES | 15,982,297.01 | 9,936,162.74 | 6,046,134.27 |
| DIRECCIÓN Y COORDINACIÓN TÉCNICA LOCAL | 15,982,297.01 | 9,936,162.74 | 6,046,134.27 |
| PREVENCIÓN DE ENFERMEDADES | 108,704,783.95 | 72,047,523.05 | 36,657,260.90 |
| CONTROL Y VIGILANCIA DE ENFERMEDADES TRANSMITIDAS POR VECTO | 33,088,292.68 | 23,418,738.71 | 9,669,553.97 |
| JORNADAS POPULARES DE SALUD | 52,854,233.43 | 41,987,186.70 | 10,867,046.73 |
| CONTROL Y VIGILANCIA DE ENFERMEDADES TRANSMITIDAS POR AGUA, | 9,261,678.15 | 3,026,061.16 | 6,235,616.99 |
| VACUNACIÓN SISTEMÁTICA | 13,500,579.69 | 3,615,536.48 | 9,885,043.21 |
| ATENCIÓN INTEGRAL EN EL PRIMER NIVEL DE ATENCIÓN | 194,431,477.74 | 182,242,805.89 | 12,188,671.85 |
| ATENCIÓN DISPENSARIZADA A LA FAMILIA EN LA COMUNIDAD | 23,603,079.38 | 33,030,588.12 | -9,427,508.74 |
| ATENCIÓN PARA LA PROTECCIÓN Y PREVENCIÓN DE LA SALUD | 41,860,219.82 | 39,667,456.05 | 2,192,763.77 |
| ATENCIÓN A LA MORBILIDAD AMBULATORIA | 17,435,333.41 | 24,297,656.96 | -6,862,323.55 |
| ATENCIÓN A LA MORBILIDAD NO AMBULATORIA | 13,761,085.29 | 4,992,238.95 | 8,768,846.34 |
| SERVICIOS DE APOYO AL DIAGNÓSTICO | 6,840,828.99 | 3,400.00 | 6,837,428.99 |
| GESTIÓN TÉCNICA ADMINISTRATIVA | 90,930,930.85 | 80,251,465.81 | 10,679,465.04 |
| ATENCIÓN DE SALUD HOSPITALARIA | 168,196,415.31 | 158,927,759.48 | 9,268,655.83 |
| SERVICIOS DE ATENCIÓN MÉDICOS Y/O QUIRÚRGICOS | 21,740,169.48 | 21,740,169.48 | 0.00 |
| GESTIÓN TÉCNICA ADMINISTRATIVA HOSPITALARIA | 146,456,245.83 | 137,187,590.00 | 9,268,655.83 |
| ASIGNACIONES Y SUBVENCIONES | 38,096,479.00 | 28,229,246.08 | 9,867,232.92 |
| INSTITUTO DE LA VIVIENDA URBANA Y RURAL | 5,526,479.00 | 3,956,708.38 | 1,569,770.62 |
| OTORGAMIENTO DE SUBSIDIOS DE VIVIENDA DE INTERÉS SOCIAL | 5,526,479.00 | 3,956,708.38 | 1,569,770.62 |
| SECRETARIA EJECUTIVA DEL SISTEMA NACIONAL DE PREVENCIÓN, MITIGACIÓN Y ATENCIÓN DE DESASTRES | 19,000,000.00 | 12,566,880.32 | 6,433,119.68 |
| FONDO NACIONAL DE DESASTRES | 19,000,000.00 | 12,566,880.32 | 6,433,119.68 |
| ORDENAMIENTO DE LA PROPIEDAD | 13,570,000.00 | 11,705,657.38 | 1,864,342.62 |
| TRANSFERENCIA AL ORDENAMIENTO DE LA PROPIEDAD | 13,570,000.00 | 11,705,657.38 | 1,864,342.62 |
| RENTAS DEL TESORO / ALIVIO BID | 1,223,220,000.00 | 878,540,166.20 | 344,679,833.80 |
| MINISTERIO DE EDUCACIÓN | 582,604,000.00 | 378,009,639.69 | 204,594,360.31 |
| ACTIVIDADES CENTRALES | 116,450,949.00 | 89,130,048.42 | 27,320,900.58 |
| SERVICIOS DE COMUNICACIÓN SOCIAL | 2,747,000.00 | 792,788.10 | 1,954,211.90 |
| SERVICIOS ADMINISTRATIVOS Y FINANCIEROS | 84,974,213.56 | 66,321,290.24 | 18,652,923.32 |
| COORDINACIÓN Y SUPERVISIÓN NUEVA SEGOVIA | 226,992.00 | 213,311.66 | 13,680.34 |
| COORDINACIÓN Y SUPERVISIÓN MADRIZ | 207,760.00 | 113,607.82 | 94,152.18 |
| COORDINACIÓN Y SUPERVISIÓN ESTELÍ | 255,000.00 | 103,181.68 | 151,818.32 |
| COORDINACIÓN Y SUPERVISIÓN JINOTEGA | 255,000.00 | 66,774.00 | 188,226.00 |
| COORDINACIÓN Y SUPERVISIÓN MATAGALPA | 587,000.00 | 185,497.05 | 401,502.95 |
| COORDINACIÓN Y SUPERVISIÓN BOACO | 93,787.00 | 141,441.68 | -47,654.68 |
| COORDINACIÓN Y SUPERVISIÓN CHONTALES | 374,000.00 | 261,832.35 | 112,167.65 |
| COORDINACIÓN Y SUPERVISIÓN RÍO SAN JUAN | 163,200.00 | 96,992.00 | 66,208.00 |

Cuadro No. 16

PRODUCCION 2010

PAGINA: 2 de 15

SUBSISTEMA : SIEP

MINISTERIO DE HACIENDA Y CREDITO PUBLICO

FECHA: 07/10/2010

APLICACION : ANEXO CIER

EJECUCION DE ASIGNACION ALIVIO HIPC DE LA DEUDA EXTERNA PARA GASTO

HORA: 10:05:34 AM

ENTIDAD : DGP

EN POBREZA

REPORTE: PRPSIEP134

USUARIO : DGP027

DE: ENERO

A: SEPTIEMBRE

| ORGANISMO/PROGRAMA/PROYECTO/ACTIVIDAD | PRESUPUESTO ACTUALIZADO | DEVENGADO ACUMULADO | SALDO DEVENGAR |
|--|-------------------------|----------------------|----------------------|
| RENTAS DEL TESORO / ALIVIO BID | | | |
| MINISTERIO DE EDUCACIÓN | | | |
| ACTIVIDADES CENTRALES | | | |
| COORDINACIÓN Y SUPERVISIÓN ZELAYA CENTRAL | 224,400.00 | 151,840.00 | 72,560.00 |
| COORDINACIÓN Y SUPERVISIÓN CHINANDEGA | 224,400.00 | 98,100.00 | 126,300.00 |
| COORDINACIÓN Y SUPERVISIÓN LEÓN | 156,396.00 | 0.00 | 156,396.00 |
| COORDINACIÓN Y SUPERVISIÓN MANAGUA | 1,002,242.00 | 325,325.59 | 676,916.41 |
| COORDINACIÓN Y SUPERVISIÓN CARAZO | 326,400.00 | 91,072.08 | 235,327.92 |
| COORDINACIÓN Y SUPERVISIÓN MASAYA | 190,404.00 | 242,140.99 | -51,736.99 |
| COORDINACIÓN Y SUPERVISIÓN GRANADA | 139,732.00 | 42,546.16 | 97,185.84 |
| COORDINACIÓN Y SUPERVISIÓN RIVAS | 81,600.00 | 0.00 | 81,600.00 |
| COORDINACIÓN Y SUPERVISIÓN RAAN | 249,900.00 | 231,958.50 | 17,941.50 |
| COORDINACIÓN Y SUPERVISIÓN SECTOR MINERO | 251,161.05 | 251,161.05 | 0.00 |
| COORDINACIÓN Y SUPERVISIÓN RAAS | 177,559.95 | 0.00 | 177,559.95 |
| ACCESO A LA INFORMACIÓN PÚBLICA | 63,000.00 | 18,670.00 | 44,330.00 |
| DIRECCIÓN Y COORDINACIÓN DE CENTROS PRIVADOS SUBVENCIONADC | 20,600.00 | 22,573.00 | -1,973.00 |
| EDUCACIÓN FÍSICA Y DEPORTES | 123,595.00 | 12,144.62 | 111,450.38 |
| COORDINACIÓN Y APOYO AL SUBSISTEMA DE EDUCACIÓN AUTÓNOMA R | 1,082,486.44 | 143,299.00 | 939,187.44 |
| PROGRAMA INTEGRAL DE NUTRICIÓN ESCOLAR (PINE-MINED) | 19,067,120.00 | 19,067,120.00 | 0.00 |
| COORDINACIÓN DE LOS SERVICIOS EDUCATIVOS REGULARES | 3,186,000.00 | 135,380.85 | 3,050,619.15 |
| PROYECTOS CENTRALES | 82,688,103.00 | 52,658,462.61 | 30,029,640.39 |
| REHABILITACIÓN CENTRO ESCOLAR LA ESPERANZA | 1,643,967.00 | 821,983.11 | 821,983.89 |
| REHABILITACIÓN CENTRO ESCOLAR SUKUAS ABAJO | 1,652,835.00 | 826,417.26 | 826,417.74 |
| CENTRO ESCOLAR EL SALTO | 309,000.00 | 0.00 | 309,000.00 |
| CENTRO ESCOLAR EL SILENCIO NO.2 | 314,000.00 | 0.00 | 314,000.00 |
| CENTRO ESCOLAR LAS TRANQUERAS | 307,000.00 | 0.00 | 307,000.00 |
| CENTRO ESCOLAR MIXTA MORRITO | 34,000.00 | 0.00 | 34,000.00 |
| INSTITUTO LUIS ALBERTO CABRALES NO.2 | 2,161,330.00 | 1,562,863.98 | 598,466.02 |
| REHABILITACIÓN INSTITUTO JOSÉ SCHENDEL | 3,083,835.00 | 2,148,800.38 | 935,034.62 |
| CENTRO ESCOLAR MIGUEL OBANDO MARTÍNEZ | 3,457,950.00 | 2,642,836.00 | 815,114.00 |
| INSTITUTO LA CONCORDIA | 1,969,281.00 | 1,969,280.14 | 0.86 |
| REHABILITACIÓN CENTRO ESCOLAR LA ESPERANZA (JINOTEGA) | 882,225.00 | 412,572.01 | 469,652.99 |
| REHABILITACIÓN CENTRO ESCOLAR LUIS EMILIO HERRERA | 525,867.00 | 206,992.15 | 318,874.85 |
| CENTRO ESCOLAR MIGUEL LARREYNAGA | 2,251,067.00 | 2,251,066.66 | 0.34 |
| REHABILITACIÓN CENTRO ESCOLAR LA INDEPENDENCIA | 2,037,826.00 | 866,076.05 | 1,171,749.95 |
| CENTRO ESCOLAR EDELBERTO TORREZ | 132,559.70 | 132,559.70 | 0.00 |
| CENTRO ESCOLAR NICARAO | 95,562.50 | 95,562.50 | 0.00 |
| CENTRO ESCOLAR PABLO JOSÉ GÓMEZ SALGADO | 1,456,203.00 | 1,055,698.72 | 400,504.28 |
| CENTRO ESCOLAR RAFAELA HERRERA | 1,791,790.00 | 1,298,977.41 | 492,812.59 |
| CENTRO ESCOLAR SALOMÓN DE LA SELVA | 128,234.26 | 128,234.26 | 0.00 |
| CENTRO ESCOLAR SANTA RITA | 72,509.23 | 72,509.23 | 0.00 |
| REHABILITACIÓN CENTRO ESCOLAR JOSÉ ROMÁN ARAGÓN | 1,580,000.00 | 1,061,924.56 | 518,075.44 |
| REHABILITACIÓN CENTRO ESCOLAR OFELIA LARIOS | 1,600,000.00 | 1,050,449.60 | 549,550.40 |
| INSTITUTO NACIONAL JUAN JOSÉ RODRÍGUEZ | 9,120,000.00 | 5,575,137.95 | 3,544,862.05 |
| CENTRO ESCOLAR GERMÁN POMARES (CRISTO REY) | 1,307,463.00 | 1,169,502.80 | 137,960.20 |
| CENTRO ESCOLAR SAN NICOLÁS | 1,011,953.00 | 937,925.60 | 74,027.40 |
| CENTRO ESCOLAR ARMIDA BRAVO | 862,138.00 | 573,179.14 | 288,958.86 |
| CENTRO ESCOLAR LA ESPERANZA (BOACO) | 940,377.00 | 750,019.29 | 190,357.71 |
| REHABILITACIÓN CENTRO ESCOLAR CARACOLITOS NEGROS | 1,644,776.00 | 1,290,785.67 | 353,990.33 |
| REHABILITACIÓN CENTRO ESCOLAR ELAISA SANDOVAL | 919,252.00 | 867,768.79 | 51,483.21 |
| REHABILITACIÓN CENTRO ESCOLAR CAYETANO ESTRELLA DÍAZ | 1,232,218.00 | 879,839.65 | 352,378.35 |
| REHABILITACIÓN CENTRO ESCOLAR JUAN DE DIOS CABRERA | 913,903.00 | 628,611.95 | 285,291.05 |
| CENTRO ESCOLAR ANA MARÍA WEDJESJO | 2,534,385.00 | 2,185,543.09 | 348,841.91 |
| CENTRO ESCOLAR ENMANUEL MONGALO Y RUBIO (ESTELÍ) | 717,786.00 | 663,188.82 | 54,597.18 |
| REHABILITACIÓN CENTRO ESCOLAR EL JARDÍN | 930,628.00 | 930,627.54 | 0.46 |
| REHABILITACIÓN CENTRO ESCOLAR LA GUABA | 873,156.00 | 873,155.40 | 0.60 |

FILTRADO POR : Si Consolida(S/N)=S

PARAMETROS ESPECIALES: Mes Inicial (MM)=1 / Mes Final (MM)=9

Cuadro No. 16

PRODUCCION 2010

PAGINA: 3 de 15

SUBSISTEMA : SIEP

MINISTERIO DE HACIENDA Y CREDITO PUBLICO

FECHA: 07/10/2010

APLICACION : ANEXO CIER

EJECUCION DE ASIGNACION ALIVIO HIPC DE LA DEUDA EXTERNA PARA GASTO

HORA: 10:05:34 AM

ENTIDAD : DGP

EN POBREZA

REPORTE: PRPSIEP134

USUARIO : DGP027

DE: ENERO

A: SEPTIEMBRE

| ORGANISMO/PROGRAMA/PROYECTO/ACTIVIDAD | PRESUPUESTO ACTUALIZADO | DEVENGADO ACUMULADO | SALDO DEVENGAR |
|---|-------------------------|-----------------------|----------------------|
| RENTAS DEL TESORO / ALIVIO BID | | | |
| MINISTERIO DE EDUCACIÓN | | | |
| PROYECTOS CENTRALES | | | |
| REHABILITACIÓN CENTRO ESCOLAR CARRUSEL | 1,231,553.00 | 1,231,552.21 | 0.79 |
| REHABILITACIÓN CENTRO ESCOLAR RAÚL MADRÍZ CABALLERO | 1,606,128.00 | 1,606,127.35 | 0.65 |
| ESTUDIOS DE INFRAESTRUCTURA ESCOLAR A NIVEL NACIONAL | 887,999.00 | 213,453.69 | 674,545.31 |
| DOTACIÓN DE PUPITRES Y SET DE MOBILIARIO PARA PREESCOLAR Y MA | 8,372,474.00 | 0.00 | 8,372,474.00 |
| SUPERVISIÓN DE OBRAS-ESCUELAS E INSTITUTOS (PINRE) | 682,430.00 | 491,482.93 | 190,947.07 |
| CENTRO ESCOLAR SANTA ELENA (ANEXO ESCUELA PEDRO JOAQUÍN CH | 3,245,638.00 | 2,190,295.84 | 1,055,342.16 |
| REHABILITACIÓN CENTRO ESCOLAR BENJAMÍN ZELEDÓN | 3,758,685.31 | 2,095,473.95 | 1,663,211.36 |
| REHABILITACIÓN CENTRO ESCOLAR RENÉ SCHICK | 2,200,287.00 | 1,593,397.00 | 606,890.00 |
| REHABILITACIÓN CENTRO ESCOLAR REPÚBLICA DE EL SALVADOR. | 2,259,336.00 | 994,107.85 | 1,265,228.15 |
| REHABILITACIÓN CENTRO ESCOLAR BUENA ESPERANZA | 1,095,817.00 | 1,095,816.80 | 0.20 |
| REHABILITACIÓN CENTRO ESCOLAR TENDERÍ | 2,288,222.00 | 2,288,221.97 | 0.03 |
| CENTRO ESCOLAR ENMANUEL MONGALO (MADRIZ) | 2,727,332.00 | 2,113,658.04 | 613,673.96 |
| REHABILITACIÓN CENTRO ESCOLAR 14 DE SEPTIEMBRE | 1,837,125.00 | 814,785.57 | 1,022,339.43 |
| FORMACIÓN Y DESARROLLO PROFESIONAL DOCENTE | 36,385,425.00 | 29,653,519.06 | 6,731,905.94 |
| FORMACIÓN INICIAL A DOCENTES | 16,600.00 | 1,027.42 | 15,572.58 |
| ESCUELA NORMAL CENTRAL DE MANAGUA | 500,000.00 | 499,999.81 | 0.19 |
| ESCUELA NORMAL JOSÉ MARTÍ | 16,443,331.11 | 16,443,330.13 | 0.98 |
| ESCUELA NORMAL RICARDO MORALES AVILÉS | 5,853,663.17 | 5,853,662.17 | 1.00 |
| ESCUELA NORMAL RIGOBERTO CABEZAS | 4,571,830.72 | 4,571,830.72 | 0.00 |
| DOTACIÓN DE MOBILIARIO Y EQUIPO | 9,000,000.00 | 2,283,668.81 | 6,716,331.19 |
| EDUCACIÓN PRIMARIA | 228,789,599.00 | 133,043,310.29 | 95,746,288.71 |
| DIRECCIÓN Y COORDINACIÓN DE EDUCACIÓN PRIMARIA REGULAR | 273,600.00 | 32,453.45 | 241,146.55 |
| SERVICIOS DE ALFABETIZACIÓN | 605,134.00 | 132,380.00 | 472,754.00 |
| SERVICIOS DE EDUCACIÓN PRIMARIA REGULAR | 4,795,276.00 | 2,455,330.39 | 2,339,945.61 |
| SERVICIOS DE PRIMARIA NO REGULAR | 13,036,308.47 | 3,969,240.00 | 9,067,068.47 |
| SUBVENCIÓN A CENTROS ESCOLARES - PRIMARIA | 86,102,868.00 | 66,410,431.23 | 19,692,436.77 |
| FORTALECIMIENTO DE LA ALFABETIZACIÓN Y POSTALFABETIZACIÓN | 16,771,884.53 | 464,147.16 | 16,307,737.37 |
| SEGURIDAD ALIMENTARIA NUTRICIONAL - REGULAR (EDUCACIÓN DE CA | 101,406,762.00 | 59,545,013.06 | 41,861,748.94 |
| CENTRO ESCOLAR BENJAMÍN ZELEDÓN | 199,573.06 | 0.00 | 199,573.06 |
| CENTRO ESCOLAR JAIRO JOSÉ SUÁREZ | 762,435.99 | 0.00 | 762,435.99 |
| CENTRO ESCOLAR JOSÉ DOLORES ESTRADA | 879,080.47 | 0.00 | 879,080.47 |
| CENTRO ESCOLAR JOSÉ DOLORES RIVERA | 409,044.35 | 0.00 | 409,044.35 |
| CENTRO ESCOLAR JOSÉ SANTOS ZELAYA | 482,991.26 | 0.00 | 482,991.26 |
| CENTRO ESCOLAR LA CORONA | 631,268.89 | 0.00 | 631,268.89 |
| CENTRO ESCOLAR LESBIA LÓPEZ | 1,327,871.70 | 0.00 | 1,327,871.70 |
| CENTRO ESCOLAR QUEBRADA HONDA | 374,483.73 | 0.00 | 374,483.73 |
| CENTRO ESCOLAR SAN ANDRÉS DE BOBOQUÉ | 447,254.73 | 0.00 | 447,254.73 |
| CENTRO ESCOLAR SAN ISIDRO | 173,761.82 | 0.00 | 173,761.82 |
| SUPERVISIÓN DE OBRAS - CENTROS ESCOLARES EN LA REGIÓN NORTE | 110,000.00 | 34,315.00 | 75,685.00 |
| EDUCACIÓN SECUNDARIA | 69,396,071.00 | 48,002,748.68 | 21,393,322.32 |
| SECUNDARIA NO REGULAR | 6,348,600.00 | 302,795.00 | 6,045,805.00 |
| DIRECCIÓN Y COORDINACIÓN DE EDUCACIÓN TÉCNICA | 183,859.00 | 129,324.26 | 54,534.74 |
| FORMACIÓN TÉCNICA Y POLITÉCNICA | 218,306.00 | 141,412.32 | 76,893.68 |
| INSTITUTO AZARÍAS H. PALLAIS | 3,100,000.00 | 2,206,516.13 | 893,483.87 |
| INSTITUTO ENMANUEL MONGALO | 2,204,922.50 | 1,096,567.20 | 1,108,355.30 |
| INSTITUTO GUSTAVO CARRIÓN | 21,691,893.00 | 17,462,873.25 | 4,229,019.75 |
| INSTITUTO MIGUEL DE CERVANTES | 1,995,077.50 | 1,449,095.64 | 545,981.86 |
| INSTITUTO ONCE DE SEPTIEMBRE | 2,670,000.00 | 1,134,750.01 | 1,535,249.99 |
| INSTITUTO REPÚBLICA DE DINAMARCA | 12,966,653.00 | 11,852,332.47 | 1,114,320.53 |
| INSTITUTO SALOMÓN DE LA SELVA | 9,256,760.00 | 9,256,759.18 | 0.82 |
| INSTITUTO SANTA CRUZ | 2,000,000.00 | 1,823,506.71 | 176,493.29 |

Cuadro No. 16

PRODUCCION 2010

PAGINA: 4 de 15

SUBSISTEMA : SIEP

MINISTERIO DE HACIENDA Y CREDITO PUBLICO

FECHA: 07/10/2010

APLICACION : ANEXO CIER

EJECUCION DE ASIGNACION ALIVIO HIPC DE LA DEUDA EXTERNA PARA GASTO

HORA: 10:05:34 AM

ENTIDAD : DGP

EN POBREZA

REPORTE: PRPSIEP134

USUARIO : DGP027

DE: ENERO

A: SEPTIEMBRE

| ORGANISMO/PROGRAMA/PROYECTO/ACTIVIDAD | PRESUPUESTO ACTUALIZADO | DEVENGADO ACUMULADO | SALDO DEVENGAR |
|--|-------------------------|-----------------------|----------------------|
| RENTAS DEL TESORO / ALIVIO BID | | | |
| MINISTERIO DE EDUCACIÓN | | | |
| EDUCACIÓN SECUNDARIA | | | |
| DOTACIÓN DE EQUIPOS, MATERIALES Y SUMINISTROS | 1,260,000.00 | 764,804.01 | 495,195.99 |
| DOTACIÓN DE MOBILIARIO Y EQUIPO | 5,500,000.00 | 382,012.50 | 5,117,987.50 |
| EDUCACIÓN PREESCOLAR | 44,058,633.00 | 24,035,246.57 | 20,023,386.43 |
| DIRECCIÓN Y COORDINACIÓN DE PREESCOLAR REGULAR | 49,500.00 | 18,072.00 | 31,428.00 |
| ALFABETIZACIÓN Y ESCOLARIZACIÓN DE LA NIÑEZ | 833,993.00 | 12,840.00 | 821,153.00 |
| PREESCOLARES COMUNITARIOS | 31,977,548.00 | 21,566,500.00 | 10,411,048.00 |
| SERVICIOS DE EDUCACIÓN PRIMARIA MULTIGRADO | 345,181.00 | 7,000.00 | 338,181.00 |
| SERVICIOS DE EDUCACIÓN PRIMARIA PARA EXTRAEDAD | 5,302,800.00 | 2,430,834.57 | 2,871,965.43 |
| SEGURIDAD ALIMENTARIA NUTRICIONAL - NO REGULAR (EDUCACIÓN DE | 5,549,611.00 | 0.00 | 5,549,611.00 |
| EDUCACIÓN ESPECIAL | 4,835,220.00 | 1,486,304.06 | 3,348,915.94 |
| SERVICIOS DE EDUCACIÓN ESPECIAL | 1,278,250.88 | 90,288.00 | 1,187,962.88 |
| DIRECCIÓN Y COORDINACIÓN EDUCACIÓN ESPECIAL | 3,556,969.12 | 1,396,016.06 | 2,160,953.06 |
| MINISTERIO DE TRANSPORTE E INFRAESTRUCTURA | 463,344,000.00 | 409,924,859.79 | 53,419,140.21 |
| CONSTRUCCIÓN DE CARRETERAS | 165,070,000.00 | 135,483,483.79 | 29,586,516.21 |
| REFORZAMIENTO DE CARRETERA EL GUAYACAN - JINOTEGA (UE NIC/B | 54,000.00 | 0.00 | 54,000.00 |
| ESTUDIO Y DISEÑO DEL TRAMO MARSELLA- SAN JUAN DEL SUR- EL OST | 2,636,322.82 | 2,636,321.82 | 1.00 |
| FACTIBILIDAD Y DISEÑO PARA LA REHABILITACIÓN DEL TRAMO SAN RAF. | 1,684,061.17 | 1,419,744.00 | 264,317.17 |
| REHABILITACIÓN Y MEJORAMIENTO DE CARRETERA MATAGALPA - JINOT | 24,647,469.00 | 24,528,631.90 | 118,837.10 |
| SUPERVISIÓN (BCIE NO. 1904) | 2,577,000.00 | 2,396,056.84 | 180,943.16 |
| PAVIMENTACIÓN TRAMO 1.1 EMPALME LOVAGO-PUENTE NISCALA (BID 1 | 1,555,000.00 | 902,617.39 | 652,382.61 |
| PAVIMENTACIÓN TRAMO 1.2 PUENTE NISCALA- EMPALME PÁJARO NEGR | 1,512,000.00 | 660,847.99 | 851,152.01 |
| PAVIMENTACIÓN TRAMO 2.1 EMPALME PÁJARO NEGRO- EL TULE (BID 17 | 1,332,000.00 | 848,831.55 | 483,168.45 |
| PAVIMENTACIÓN TRAMO 2.2 EL TULE- SAN CARLOS (BID 1796/SF-NI) | 518,000.00 | 130,340.37 | 387,659.63 |
| UNIDAD COORDINADORA DE PROYECTOS (GASTOS OPERATIVOS) | 2,068,000.00 | 671,983.93 | 1,396,016.07 |
| SUPERVISIÓN TRAMO 2 DE LA CARRETERA EMPALME PÁJARO NEGRO- E | 2,123,000.00 | 1,198,031.87 | 924,968.13 |
| SUPERVISIÓN TRAMO 1 DE LA CARRETERA EMPALME LOVAGO- PUENTE | 2,800,000.00 | 2,089,218.25 | 710,781.75 |
| REHABILITACIÓN DE LA CARRETERA SAN RAMÓN - MUY MUY (BCIE NO.19 | 25,970,789.00 | 25,746,608.65 | 224,180.35 |
| SUPERVISIÓN (BCIE NO. 1905) | 1,670,000.00 | 1,642,038.41 | 27,961.59 |
| FACTIBILIDAD Y DISEÑO PARA EL MEJORAMIENTO DEL CAMINO EMPALM | 1,522,000.00 | 0.00 | 1,522,000.00 |
| MEJORAMIENTO CAMINO EMPALME MORRITO - MORRITO (BCIE-1850) | 1,000,000.00 | 397,878.74 | 602,121.26 |
| MEJORAMIENTO CAMINO EMPALME PÁJARO NEGRO - EL TRIUNFO (BCIE | 1,000,000.00 | 421,931.77 | 578,068.23 |
| MEJORAMIENTO CAMINO EMPALME SAN MIGUELITO - SAN MIGUELITO (B | 157,463.36 | 142,463.36 | 15,000.00 |
| MEJORAMIENTO CAMINO SAN CARLOS - EMPALME LAS AZUCENAS - LOS | 1,000,000.00 | 653,678.64 | 346,321.36 |
| SUPERVISIÓN MEJORAMIENTO CAMINO EMPALME MORRITO-MORRITO (E | 600,000.00 | 629,109.23 | -29,109.23 |
| SUPERVISIÓN MEJORAMIENTO CAMINO EMPALME SAN MIGUELITO- SAN | 500,000.00 | 419,831.76 | 80,168.24 |
| SUPERVISIÓN MEJORAMIENTO CAMINO SAN CARLOS- EMPALME LAS AZL | 892,536.64 | 751,411.49 | 141,125.15 |
| SUPERVISIÓN MEJORAMIENTO CAMINO EMPALME PÁJARO NEGRO- EL T | 850,000.00 | 762,777.37 | 87,222.63 |
| FACTIBILIDAD Y DISEÑO DE LA CARRETERA SANTO DOMINGO- LOS CHIN | 2,912,000.00 | 0.00 | 2,912,000.00 |
| FACTIBILIDAD Y DISEÑO, MEJORAMIENTO DEL CAMINO SANTA ROSA - CC | 2,317,000.00 | 1,069,331.84 | 1,247,668.16 |
| REVESTIMIENTO GRANULAR CUYALÍ- LA COLONIA - ABISINIA; ABISINIA - | 70,000.00 | 0.00 | 70,000.00 |
| SUPERVISIÓN REVESTIMIENTO GRANULAR CUYALÍ - LA COLONIA - ABISI | 80,000.00 | 57,827.32 | 22,172.68 |
| MEJORAMIENTO SOBRE LA CARRETERA RÍO BLANCO - SIUNA - PTE. BAN | 25,000,000.00 | 25,000,000.00 | 0.00 |
| PAVIMENTACIÓN DE LA CARRETERA CUATRO ESQUINAS-TEMPISQUIAPA | 2,980,000.00 | 0.00 | 2,980,000.00 |
| SUPERVISIÓN PAVIMENTACIÓN DE LA CARRETERA CUATRO ESQUINAS-T | 50,000.00 | 34,545.46 | 15,454.54 |
| REHABILITACIÓN EMPALME JIQUILILLO-JIQUILILLO-PADRE RAMOS, EL CC | 8,300,000.00 | 6,353,558.49 | 1,946,441.51 |
| ADOQUINADO JUIGALPA-LA LIBERTAD(SECCIÓN COMUNIDAD VIGIA - SA | 119,264.43 | 119,264.43 | 0.00 |
| ADOQUINADO CAMINO LAS LAJITAS-CUAPA | 2,235,040.22 | 2,235,040.22 | 0.00 |
| ADOQUINADO CAMINO TEUSTEPE - SAN DIEGO, SAN JOSÉ DE LOS REMA | 5,466,453.38 | 5,466,453.38 | 0.00 |
| ADOQUINADO CAMINO TOLA-NANCIMI | 274,286.81 | 274,286.81 | 0.00 |
| ADOQUINADO CASARES- HUEHUETE (MCA) | 3,477.23 | 3,477.23 | 0.00 |
| ADOQUINADO EL QUINO SANTA CRUZ MERIDA | 903,865.17 | 903,865.17 | 0.00 |

Cuadro No. 16

PRODUCCION 2010

PAGINA: 5 de 15

SUBSISTEMA : SIEP

MINISTERIO DE HACIENDA Y CREDITO PUBLICO

FECHA: 07/10/2010

APLICACION : ANEXO CIER

EJECUCION DE ASIGNACION ALIVIO HIPC DE LA DEUDA EXTERNA PARA GASTO

HORA: 10:05:34 AM

ENTIDAD : DGP

EN POBREZA

REPORTE: PRPSIEP134

USUARIO : DGP027

DE: ENERO

A: SEPTIEMBRE

| ORGANISMO/PROGRAMA/PROYECTO/ACTIVIDAD | PRESUPUESTO ACTUALIZADO | DEVENGADO ACUMULADO | SALDO DEVENGAR |
|--|-------------------------|-----------------------|----------------------|
| RENTAS DEL TESORO / ALIVIO BID | | | |
| MINISTERIO DE TRANSPORTE E INFRAESTRUCTURA | | | |
| CONSTRUCCIÓN DE CARRETERAS | | | |
| ADOQUINADO ESTELÍ- LLANOS DE COLÓN TRAMO I | 778,517.31 | 763,882.70 | 14,634.61 |
| ADOQUINADO JUIGALPA- LA LIBERTAD. SECCIÓN COSMATILLO- LA CURV | 4,237,810.40 | 4,237,810.40 | 0.00 |
| ADOQUINADO LA SUBASTA - CAMOAPA | 3,698,985.29 | 3,698,985.29 | 0.00 |
| ADOQUINADO NACASCOLO- TALAGUERA (MCA) | 28,096.05 | 28,096.05 | 0.00 |
| ADOQUINADO PROINCASA- COFRADIA (MCA) | 71,057.39 | 71,057.39 | 0.00 |
| ADOQUINADO SAN ANTONIO- SAN GREGORIO (MCA) | 296,832.49 | 296,832.49 | 0.00 |
| ADOQUINADO SAN FRANCISCO LIBRE - LAS DELICIAS | 841,749.33 | 841,749.23 | 0.10 |
| ADOQUINADO SAN JORGE- BUENOS AIRES- POPOYUAPA (MCA) | 83,818.60 | 83,818.60 | 0.00 |
| ADOQUINADO DE TRAMO SANTO TOMAS-SAN PEDRO DE LOVAGO | 229,261.39 | 229,261.39 | 0.00 |
| ADOQUINADO DEL CAMINO EMPALME APOSENTILLO-APOSENTILLO | 272,746.27 | 272,746.27 | 0.00 |
| ADOQUINADO DEL CAMINO ESTEÍ-LLANOS DE COLÓN (TRAMO II:KM 11.5- | 1,775,376.06 | 1,775,376.06 | 0.00 |
| ADOQUINADO DEL CAMINO PALACAGUINA-TELPANECA-SAN JUAN DEL R | 30,612.32 | 30,612.32 | 0.00 |
| ADOQUINADO DEL CAMINO PALACAGUINA-TELPANECA-SAN JUAN DEL R | 3,116,400.88 | 3,100,400.88 | 16,000.00 |
| ADOQUINADO DEL CAMINO TISMA-EMPALME ZAMBRANO | 3,821,613.86 | 3,821,613.86 | 0.00 |
| AUDITORIAS EXTERNAS (BM CR-4185-NI) | 45,000.00 | 38,623.15 | 6,376.85 |
| SUPERVISIÓN ADOQUINADO DEL CAMINO ESTELÍ-LLANOS DE COLÓN | 226,972.12 | 226,593.22 | 378.90 |
| UNIDAD COORDINADORA DE PROYECTOS (GASTOS OPERATIVOS) | 5,015,242.00 | 3,730,014.35 | 1,285,227.65 |
| MANTENIMIENTO SAN ISIDRO-MALPAISILLO(BID-1599/SF-NI) | 130,000.00 | 22,375.48 | 107,624.52 |
| REHABILITACIÓN TRAMO DEL PUENTE LA PAVONA-LA PITA-MALECONCI | 100,000.00 | 0.00 | 100,000.00 |
| SUPERVISIÓN | 50,000.00 | 0.00 | 50,000.00 |
| ESTUDIO DE FACTIBILIDAD Y DISEÑO PARA EL MEJORAMIENTO DE LA CA | 2,519,000.00 | 0.00 | 2,519,000.00 |
| FACTIBILIDAD Y DISEÑO PARA EL MEJORAMIENTO DE LA CARRETERA SA | 1,591,000.00 | 741,506.09 | 849,493.91 |
| FACTIBILIDAD Y DISEÑO PARA EL MEJORAMIENTO DE LA CARRETERA SA | 4,831,935.38 | 0.00 | 4,831,935.38 |
| FACTIBILIDAD Y DISEÑO PARA EL MEJORAMIENTO DE LA CARRETERA LA | 372,000.00 | 131,922.64 | 240,077.36 |
| FACTIBILIDAD PARA EL MEJORAMIENTO DE LA CARRETERA EL ARRAYAN | 284,000.00 | 131,922.64 | 152,077.36 |
| FACTIBILIDAD PARA EL MEJORAMIENTO DE LA CARRETERA LAS CRUCES | 481,000.00 | 403,015.49 | 77,984.51 |
| FACTIBILIDAD PARA EL MEJORAMIENTO DE LA CARRETERA EMP. COSIGL | 252,680.63 | 0.00 | 252,680.63 |
| REFUERZO Y MEJORAMIENTO DE LA CARRETERA PAVIMENTADA CHINAN | 190,000.00 | 0.00 | 190,000.00 |
| SUPERVISIÓN REFUERZO Y MEJORAMIENTO DE LA CARRETERA PAVIMEI | 80,000.00 | 0.00 | 80,000.00 |
| REVESTIMIENTO GRANULAR DE CARRETERA LAS CRUCES - SAN GABRIE | 65,931.49 | 65,931.49 | 0.00 |
| SUPERVISIÓN REVESTIMIENTO GRANULAR DE CARRETERA LAS CRUCES | 171,331.51 | 171,330.63 | 0.88 |
| CONSERVACIÓN DE LA RED VIAL | 298,274,000.00 | 274,441,376.00 | 23,832,624.00 |
| BOACO- EL PARAÍSO | 5,000,000.00 | 4,999,999.90 | 0.10 |
| CHINANDEGA- VILLANUEVA | 2,000,000.00 | 948,775.38 | 1,051,224.62 |
| EL PARAÍSO- MUY MUY | 5,050,000.00 | 4,155,883.95 | 894,116.05 |
| EMPALME PUERTO SANDINO- PUERTO SANDINO | 2,000,000.00 | 1,108,629.68 | 891,370.32 |
| EMPALME SAN FRANCISCO- SAN RAMÓN | 2,500,000.00 | 1,397,099.53 | 1,102,900.47 |
| EMPALME SAN LORENZO- SAN LORENZO | 1,501,000.00 | 1,500,999.99 | 0.01 |
| EMPALME TEUSTEPE- TUESTEPE | 1,028,000.00 | 1,028,000.11 | -0.11 |
| JINOTEGA- MIRALAGOS | 1,800,000.00 | 1,710,891.09 | 89,108.91 |
| LA CONCHITA- SAN RAFAEL DEL SUR | 8,000,000.00 | 6,687,501.83 | 1,312,498.17 |
| LA GARITA- TIPITAPA | 2,580,000.00 | 931,886.68 | 1,648,113.32 |
| LAS CALABAZAS- CUIDAD DARÍO | 2,500,000.00 | 2,376,237.61 | 123,762.39 |
| LÍMITE R-II- IZAPA | 2,000,000.00 | 3,357,716.35 | -1,357,716.35 |
| MATAGALPA- EMPALME SAN FRANCISCO | 1,000,000.00 | 950,495.06 | 49,504.94 |
| NEJAPA- SANTA RITA | 2,587,000.00 | 2,744,590.72 | -157,590.72 |
| RIVAS- TOLA | 2,000,000.00 | 2,000,004.39 | -4.39 |
| ROTONDA TICUANTEPE- VERACRUZ | 1,500,000.00 | 1,499,995.61 | 4.39 |
| SANTA EMILIA- LA DALIA | 5,000,000.00 | 3,985,399.94 | 1,014,600.06 |
| SANTA RITA II- LÍMITE R-II | 2,194,000.00 | 2,085,388.06 | 108,611.94 |
| SEÑALIZACIÓN VIAL | 2,000,000.00 | 1,389,519.28 | 610,480.72 |
| ACCESO NANDAYOSIS- LOS ABURTOS- SAN ANTONIO- LOS ROMEROS- | 3,409,456.00 | 2,431,456.93 | 977,999.07 |
| ACHUAPA- EL ACEITUNO | 1,500,000.00 | 1,500,000.00 | 0.00 |

FILTRADO POR : Si Consolida(S/N)=S

PARAMETROS ESPECIALES: Mes Inicial (MM)=1 / Mes Final (MM)=9

Cuadro No. 16

PRODUCCION 2010

PAGINA: 6 de 15

SUBSISTEMA : SIEP

MINISTERIO DE HACIENDA Y CREDITO PUBLICO

FECHA: 07/10/2010

APLICACION : ANEXO CIER

EJECUCION DE ASIGNACION ALIVIO HIPC DE LA DEUDA EXTERNA PARA GASTO

HORA: 10:05:34 AM

ENTIDAD : DGP

EN POBREZA

REPORTE: PRPSIEP134

USUARIO : DGP027

DE: ENERO

A: SEPTIEMBRE

| ORGANISMO/PROGRAMA/PROYECTO/ACTIVIDAD | PRESUPUESTO ACTUALIZADO | DEVENGADO ACUMULADO | SALDO DEVENGAR |
|--|-------------------------|---------------------|----------------|
| RENTAS DEL TESORO / ALIVIO BID | | | |
| MINISTERIO DE TRANSPORTE E INFRAESTRUCTURA | | | |
| CONSERVACIÓN DE LA RED VIAL | | | |
| APANTE - LA ESTRELLA - PAYACUCA | 1,006,938.85 | 789,280.71 | 217,658.14 |
| BOPAL - SANTA TERESA | 930,563.41 | 305,166.74 | 625,396.67 |
| CIUDAD DARIO- MAUNICA | 1,643,000.00 | 1,561,663.36 | 81,336.64 |
| CIUDAD DARIO- SANTA BARBARA | 3,608,000.00 | 2,587,799.87 | 1,020,200.13 |
| CÁRDENAS- RÍO MENA- COLÓN | 4,200,000.00 | 4,228,087.01 | -28,087.01 |
| EMP. CIUDAD ANTIGUA- CIUDAD ANTIGUA | 900,000.00 | 900,000.00 | 0.00 |
| EMP. EL TRÁNSITO- EL TRÁNSITO- EL VELERO | 2,000,000.00 | 2,000,000.01 | -0.01 |
| EMPALME SUNI- SACALI- SANTA BARBARA- EL CACAO (PLANTA CENTRO | 3,262,605.43 | 3,080,841.81 | 181,763.62 |
| ESQUIPULAS- CERRO EL PADRE | 270,000.00 | 270,000.00 | 0.00 |
| GRANADA- MALACATOYA | 4,000,000.00 | 3,971,912.97 | 28,087.03 |
| INGENIO VICTORIA DE JULIO- MALACATOYA | 4,800,000.00 | 4,562,375.68 | 237,624.32 |
| ISRAEL- EL BONETE | 1,500,000.00 | 1,500,000.00 | 0.00 |
| JUIGALPA- PUERTO DÍAZ | 5,000,000.00 | 5,000,012.00 | -12.00 |
| JÍCARO- LA MÍA | 3,500,000.00 | 3,500,000.00 | 0.00 |
| JÍCARO- MURRA | 3,000,000.00 | 3,000,000.01 | -0.01 |
| KUKARAHILL- LAGUNA DE PERLAS | 3,666,980.45 | 4,656,986.24 | -990,005.79 |
| LA ESPERANZA- WAPI | 3,000,000.00 | 3,000,000.01 | -0.01 |
| LA LIBERTAD- SANTO TOMÁS | 2,700,000.00 | 2,699,999.12 | 0.88 |
| LA MOHOSA- LOS GOMEZ | 1,600,000.00 | 1,600,000.00 | 0.00 |
| LA PITA- LOS MOLLEJONES | 2,000,000.00 | 2,000,000.01 | -0.01 |
| LA TRINIDAD- SACALÍ | 3,000,000.00 | 3,000,000.00 | 0.00 |
| LAS GARZAS- EL SAUCE | 1,800,000.00 | 1,800,000.00 | 0.00 |
| LAS NUBES- SAN ANTONIO SUR | 2,250,000.00 | 2,138,613.79 | 111,386.21 |
| LAS PILAS- FINCA GONZALO LIRA | 1,381,336.63 | 1,381,336.63 | 0.00 |
| LOS CASTROS - EL CAIMITO | 890,544.00 | 176,907.96 | 713,636.04 |
| MACUELIZO- SANTA MARÍA | 4,500,000.00 | 4,499,999.99 | 0.01 |
| MASATEPE- MIRAZUL DEL LLANO- JINOTEPE | 2,000,000.00 | 2,028,613.68 | -28,613.68 |
| MASATEPE- NIMBOJA | 1,400,000.00 | 1,371,386.33 | 28,613.67 |
| MASIGUITO- LA EMBAJADA | 3,966,000.00 | 3,965,988.83 | 11.17 |
| MIRALAGOS- CUYALI | 1,142,376.24 | 1,142,376.24 | 0.00 |
| MONTAÑA GRANDE - EL BONETE | 2,424,000.00 | 527,752.02 | 1,896,247.98 |
| MURRA- EL ROSARIO | 2,500,000.00 | 2,500,000.00 | 0.00 |
| MUY MUY- EL BALSAMO | 594,059.41 | 594,059.41 | 0.00 |
| NACIONES UNIDAS- BLUEFIELDS | 3,000,000.00 | 3,000,000.00 | 0.00 |
| NUEVA GUINEA- NACIONES UNIDAS | 3,000,000.00 | 2,999,999.99 | 0.01 |
| NUEVA GUINEA- NUEVA HOLANDA | 1,537,735.84 | 1,972,071.73 | -434,335.89 |
| ORINOCO - MARSHALL POINTS | 1,010,019.55 | 710,013.74 | 300,005.81 |
| PAIWITA - LIKIA ABAJO | 1,111,000.00 | 258,187.26 | 852,812.74 |
| PETAQUIA- EL ACEITUNO | 1,500,000.00 | 1,500,000.00 | 0.00 |
| QUEBRADA HONDA - SAN FRANCISCO LIBRE | 1,432,873.78 | 936,333.35 | 496,540.43 |
| RANCHO ROJO- LA CALAMIDAD | 3,626,000.00 | 3,626,000.00 | 0.00 |
| SACACLI - LOMAS DEL NANCE | 917,589.79 | 0.00 | 917,589.79 |
| SAMULALI- EL TEPEYAC- LOS GUACIMOS | 405,445.54 | 405,445.54 | 0.00 |
| SAN CAYETANO- GUTIÉRREZ NORTE | 2,406,239.17 | 2,285,265.23 | 120,973.94 |
| SAN FCO. DEL NORTE- RÍO LOS QUESOS | 2,000,000.00 | 1,999,999.99 | 0.01 |
| SAN FRANCISCO- LAS MOJARRAS | 3,828,887.05 | 4,066,764.24 | -237,877.19 |
| SAN ISIDRO - SANTA ROMA | 1,010,000.00 | 0.00 | 1,010,000.00 |
| SAN JOSÉ DE LOS REMATES- LA CANADA | 2,748,000.00 | 2,748,000.04 | -0.04 |
| SAN JUAN DE LIMAY- EMPALME LA SIRENA | 4,000,000.00 | 3,377,396.89 | 622,603.11 |
| SAN JUAN DE LIMAY- PUEBLO NUEVO | 3,000,000.00 | 3,628,416.31 | -628,416.31 |
| SAN MARCOS - NAMANJI | 1,001,233.21 | 0.00 | 1,001,233.21 |
| SAN NICOLÁS- COMARCA LIMAY | 3,100,000.00 | 3,094,186.80 | 5,813.20 |
| SANTA TERESA- LOS ENCUENTROS | 1,800,000.00 | 1,800,000.01 | -0.01 |

FILTRADO POR : Si Consolida(S/N)=S

PARAMETROS ESPECIALES: Mes Inicial (MM)=1 / Mes Final (MM)=9

Cuadro No. 16

PRODUCCION 2010

SUBSISTEMA : SIEP

APLICACION : ANEXO CIER

ENTIDAD : DGP

USUARIO : DGP027

MINISTERIO DE HACIENDA Y CREDITO PUBLICO

EJECUCION DE ASIGNACION ALIVIO HIPC DE LA DEUDA EXTERNA PARA GASTO

EN POBREZA

DE: ENERO

A: SEPTIEMBRE

PAGINA: 7 de 15

FECHA: 07/10/2010

HORA: 10:05:34 AM

REPORTE: PRPSIEP134

| ORGANISMO/PROGRAMA/PROYECTO/ACTIVIDAD | PRESUPUESTO ACTUALIZADO | DEVENGADO ACUMULADO | SALDO DEVENGAR |
|---|-------------------------|----------------------|----------------------|
| RENTAS DEL TESORO / ALIVIO BID | | | |
| MINISTERIO DE TRANSPORTE E INFRAESTRUCTURA | | | |
| CONSERVACIÓN DE LA RED VIAL | | | |
| SUSUCAYAN- QUILALI | 2,500,000.00 | 2,500,000.00 | 0.00 |
| TERRABONA- LA LAGUNA | 3,663,000.00 | 3,166,465.67 | 496,534.33 |
| TERRABONA- PAYACUCA | 3,884,000.00 | 3,660,736.92 | 223,263.08 |
| TERRABONA- SAN PEDRO | 1,081,188.12 | 1,081,188.12 | 0.00 |
| VERACRUZ- NUEVO LEÓN- PUERTO PRINCIPE | 1,462,264.16 | 1,027,928.28 | 434,335.88 |
| VILLANUEVA- LAS PILAS | 583,663.37 | 583,663.37 | 0.00 |
| YALI- LA RICA- EL CARACOL | 3,073,000.00 | 4,118,208.81 | -1,045,208.81 |
| YARI- NUEVA ALIANZA- PEDREGAL | 2,323,000.00 | 1,633,000.01 | 689,999.99 |
| OTROS PROYECTOS DE REHABILITACIÓN DE CAMINOS INTERMUNICIPAL | 267,752.13 | 267,752.13 | 0.00 |
| SUPERVISIÓN MEJORAMIENTO DEL CAMINO WAPI- EL TORTUGUERO | 3,100,000.00 | 3,173,471.34 | -73,471.34 |
| ADMINISTRACIÓN Y SUPERVISIÓN REHABILITACIÓN DE CAMINOS INTERN | 2,146,247.87 | 1,115,019.51 | 1,031,228.36 |
| APROCHES DE CAJAS DE PUENTES (TRAMO: EL CONGO- COSIGUINA) | 1,262,401.95 | 1,262,344.65 | 57.30 |
| CONSTRUCCIÓN OBRA DE DRENAJE MENOR (JICARO- LA MIA) | 1,100,000.00 | 1,100,000.00 | 0.00 |
| CONSTRUCCIÓN OBRA DE DRENAJE MENOR (LA TRINIDAD- SACALI) | 1,500,000.00 | 1,500,000.00 | 0.00 |
| CONSTRUCCIÓN OBRAS DE DRENAJE MENOR (BOCAY- AYAPAL) | 1,500,828.00 | 1,426,529.61 | 74,298.39 |
| CONSTRUCCIÓN OBRAS DE DRENAJE MENOR (MASAYA- GRANADA, KM 4 | 3,000,000.00 | 3,000,000.00 | 0.00 |
| CONSTRUCCIÓN OBRAS DE DRENAJE MENOR (NUEVA GUINEA- LA FONS | 1,600,000.00 | 0.00 | 1,600,000.00 |
| CONSTRUCCIÓN OBRAS DE DRENAJE MENOR (SAN RAFAEL- LA FLOR) | 499,172.00 | 474,460.50 | 24,711.50 |
| CONSTRUCCIÓN OBRAS DE DRENAJE MENOR (SANTA EMILIA- LA DALIA) | 2,000,000.00 | 1,739,364.06 | 260,635.94 |
| CONSTRUCCIÓN OBRAS DRENAJE MENOR (SAN LORENZO EST. 89+500-9 | 1,200,000.00 | 956,880.43 | 243,119.57 |
| PUENTE EL JOBO (SAN RAMON- EL JOBO) | 600,000.00 | 570,297.02 | 29,702.98 |
| PUENTE LA PENCA, EST.111+550 (EMP. SAN FCO.- CAMOAPA) | 2,000,000.00 | 2,243,119.59 | -243,119.59 |
| PUENTE LOS CASTROS (ACCESO A XILOA) | 893,000.00 | 893,000.00 | 0.00 |
| PUENTE PEATONAL KARAWALA, FASE II | 2,000,005.25 | 3,600,000.00 | -1,599,994.75 |
| PUENTE VADO EL MOSQUITO | 677,000.00 | 884,717.05 | -207,717.05 |
| PUENTE VADO TELPANECA | 1,499,000.00 | 1,499,139.99 | -139.99 |
| PUENTES BILWAS (EL JOBO- MATIGUAS) | 600,000.00 | 349,988.91 | 250,011.09 |
| PUENTES VASO WILILIKA Y PEDERNAL | 2,000,000.00 | 1,792,282.96 | 207,717.04 |
| REPARACIÓN PUENTE EL TAMARINDO (LAS MOJARRAS- EL TAMARINDO | 1,237,592.80 | 1,237,592.80 | 0.00 |
| EL CHORRO- EL SAUCE | 3,500,000.00 | 3,500,000.00 | 0.00 |
| EL TAMBORAL- EL NISPERAL | 4,635,286.00 | 4,635,286.00 | 0.00 |
| REPARACIONES PUNTUALES LA GATEADA- EL RAMA | 9,864,714.00 | 7,580,132.56 | 2,284,581.44 |
| REPARACIÓN DE CAMINOS DE LA RED VIAL NACIONAL | 126,851.92 | 126,851.92 | 0.00 |
| ADMINISTRACIÓN Y SUPERVISIÓN REPARACIÓN DE CAMINOS DE LA RED | 873,148.08 | 162,053.41 | 711,094.67 |
| EMP. ALAMIKAMBA- ALAMIKAMBA | 3,000,000.00 | 1,188,118.81 | 1,811,881.19 |
| INSTALACIÓN DE ALCANTARILLAS (TRIÁNGULO MINERO) | 1,385,638.00 | 1,194,772.51 | 190,865.49 |
| MANTENIMIENTO DE PUENTES DE ACERO/CONCRETO EN LA RED VIAL DI | 4,308,031.00 | 2,132,688.61 | 2,175,342.39 |
| PUENTE BANA CRUZ- PUERTO CABEZAS | 11,500,000.00 | 18,898,687.99 | -7,398,687.99 |
| REPARACIÓN PUENTES DE MADERA EN LA RED VIAL DE LA RAAN | 4,306,331.00 | 2,345,624.62 | 1,960,706.38 |
| ROSITA- BONANZA | 1,500,000.00 | 1,425,742.58 | 74,257.42 |
| ROSITA- WASAKIN | 3,500,000.00 | 1,952,716.76 | 1,547,283.24 |
| RÍO BLANCO- PUENTE BANA CRUZ | 12,500,000.00 | 12,516,475.90 | -16,475.90 |
| SANTA MARTHA- WASPÁN | 3,500,000.00 | 4,028,656.84 | -528,656.84 |
| WASLALA- EL NARANJO | 4,500,000.00 | 2,356,702.12 | 2,143,297.88 |
| MINISTERIO DE SALUD | 116,175,000.00 | 45,475,374.74 | 70,699,625.26 |
| ATENCIÓN INTEGRAL EN EL PRIMER NIVEL DE ATENCIÓN | 49,610,988.15 | 20,523,215.83 | 29,087,772.32 |
| CONSTRUCCIÓN HOSPITAL PRIMARIO EL SAUCE | 6,797,130.00 | 6,563,019.72 | 234,110.28 |
| SUPERVISIÓN HOSPITALES PRIMARIOS | 1,011,705.00 | 647,096.64 | 364,608.36 |
| REHABILITACIÓN CENTRO DE SALUD CONDEGA ESTELÍ | 6,548,090.00 | 3,142,082.58 | 3,406,007.42 |
| SUPERVISIÓN DE REHABILITACIÓN DE CENTROS DE SALUD | 168,000.00 | 44,000.00 | 124,000.00 |
| REHABILITACIÓN PUESTO DE SALUD SAN ANDRÉS DE WIWILÍ JINOTEGA | 2,677,718.00 | 1,654,450.16 | 1,023,267.84 |
| SUPERVISIÓN REHABILITACIÓN DE PUESTOS DE SALUD | 256,800.00 | 160,705.00 | 96,095.00 |

Cuadro No. 16

PRODUCCION 2010

PAGINA: 8 de 15

SUBSISTEMA : SIEP

MINISTERIO DE HACIENDA Y CREDITO PUBLICO

FECHA: 07/10/2010

APLICACION : ANEXO CIER

EJECUCION DE ASIGNACION ALIVIO HIPC DE LA DEUDA EXTERNA PARA GASTO

HORA: 10:05:34 AM

ENTIDAD : DGP

EN POBREZA

REPORTE: PRPSIEP134

USUARIO : DGP027

DE: ENERO

A: SEPTIEMBRE

| ORGANISMO/PROGRAMA/PROYECTO/ACTIVIDAD | PRESUPUESTO ACTUALIZADO | DEVENGADO ACUMULADO | SALDO DEVENGAR |
|---|-------------------------|----------------------|----------------------|
| RENTAS DEL TESORO / ALIVIO BID | | | |
| MINISTERIO DE SALUD | | | |
| ATENCIÓN INTEGRAL EN EL PRIMER NIVEL DE ATENCIÓN | | | |
| CONSTRUCCIÓN PUESTO DE SALUD EL TRIUNFO, EL ALMENDRO | 7,501,763.00 | 3,972,397.81 | 3,529,365.19 |
| SUPERVISIÓN PUESTOS DE SALUD | 180,000.00 | 0.00 | 180,000.00 |
| CONSTRUCCIÓN CASA MATERNA LAGUNA DE PERLAS | 632,948.15 | 632,948.15 | 0.00 |
| SUPERVISIÓN DE CONSTRUCCIÓN DE CASAS MATERNAS | 56,000.00 | 56,000.00 | 0.00 |
| EQUIPAMIENTO MÉDICO PARA PUESTOS DE SALUD | 775,662.00 | 523,327.73 | 252,334.27 |
| EQUIPAMIENTO MÉDICO PARA CENTROS DE SALUD | 3,150,000.00 | 550,705.14 | 2,599,294.86 |
| EQUIPAMIENTO MÉDICO PARA HOSPITALES PRIMARIOS | 19,855,172.00 | 2,576,482.90 | 17,278,689.10 |
| ATENCIÓN DE SALUD HOSPITALARIA | 66,564,011.85 | 24,952,158.91 | 41,611,852.94 |
| CONSTRUCCIÓN BODEGA DEL HOSPITAL DE LEÓN | 4,473,945.00 | 2,902,337.95 | 1,571,607.05 |
| CONSTRUCCIÓN MURO PERIMETRAL HOSPITAL GASPAR GARCÍA LAVIAN | 1,786,520.00 | 1,786,517.11 | 2.89 |
| REHABILITACIÓN DEL SISTEMA HIDROSANITARIO HOSPITAL VICTORIA MC | 3,600,062.00 | 2,114,489.16 | 1,485,572.84 |
| REHABILITACIÓN DEL ÁREA DE EMERGENCIA HOSPITAL SANTIAGO DE JII | 10,665,707.00 | 7,868,545.87 | 2,797,161.13 |
| SUPERVISIÓN REHABILITACIÓN DE HOSPITALES | 403,790.00 | 294,008.00 | 109,782.00 |
| REHABILITACIÓN DEL SISTEMA ELÉCTRICO HOSPITAL LUIS FELIPE MONC | 1,657,777.00 | 1,561,535.68 | 96,241.32 |
| SUPERVISIÓN REHABILITACIÓN HOSPITAL LUIS FELIPE MONCADA | 51,005.00 | 8,735.00 | 42,270.00 |
| SUPERVISIÓN REHABILITACIÓN HOSPITAL ASUNCIÓN DE JUIGALPA | 220,000.00 | 132,000.00 | 88,000.00 |
| REHABILITACIÓN DE EMERGENCIA HOSPITAL ERNESTO SEQUEIRA DE BL | 1,387,579.70 | 1,387,579.70 | 0.00 |
| SUPERVISIÓN REHABILITACIÓN HOSPITAL ERNESTO SEQUEIRA | 68,845.00 | 68,845.00 | 0.00 |
| SUPERVISIÓN REHABILITACIÓN DEL HOSPITAL SAN JUAN DE DIOS DE ES | 91,711.00 | 91,711.00 | 0.00 |
| EQUIPAMIENTO MÉDICO PARA HOSPITAL MUELLE DE LOS BUEYES | 5,000,000.00 | 729,245.18 | 4,270,754.82 |
| EQUIPAMIENTO MÉDICO PARA EL HOSPITAL BERTHA CALDERÓN EN EL A | 2,500,000.00 | 323,802.69 | 2,176,197.31 |
| EQUIPAMIENTO MÉDICO PARA EL CENTRO NACIONAL DE RADIOTERAPIA | 5,000,000.00 | 380,081.43 | 4,619,918.57 |
| EQUIPAMIENTO MÉDICO PARA EL CENTRO NACIONAL DE CARDIOLOGÍA | 2,000,000.00 | 492,386.57 | 1,507,613.43 |
| EQUIPAMIENTO MÉDICO PARA EL CENTRO NACIONAL DE OFTALMOLOGÍ | 2,000,000.00 | 0.00 | 2,000,000.00 |
| EQUIPAMIENTO MÉDICO PARA RUTA CRÍTICA DEL HOSPITAL SAN JUAN D | 17,939,275.00 | 0.00 | 17,939,275.00 |
| EQUIPAMIENTO MÉDICO PARA UNIDAD DE CUIDADOS INTENSIVOS DEL H | 2,927,313.15 | 19,856.57 | 2,907,456.58 |
| CONSTRUCCIÓN DE EDIFICIOS DE HOSPITALIZACIÓN GINECO-OBSTETRI | 4,790,482.00 | 4,790,482.00 | 0.00 |
| MINISTERIO DE LA FAMILIA, ADOLESCENCIA Y NIÑEZ | 1,018,000.00 | 907,008.58 | 110,991.42 |
| SERVICIOS DE RESTITUCION DE LOS DERECHOS DE LOS NNA Y ADULTO MAYOR | 1,018,000.00 | 907,008.58 | 110,991.42 |
| UNIDAD EJECUTORA | 999,955.02 | 888,963.60 | 110,991.42 |
| EQUIPAMIENTO | 18,044.98 | 18,044.98 | 0.00 |
| MINISTERIO DE ENERGÍA Y MINAS | 58,390,000.00 | 44,041,447.31 | 14,348,552.69 |
| ELECTRICIDAD Y RECURSOS RENOVABLES | 58,390,000.00 | 44,041,447.31 | 14,348,552.69 |
| INSTALACIÓN DE SISTEMA FOTOVOLTAICO- COMUNIDAD LAPAN /PUERT | 1,068.00 | 0.00 | 1,068.00 |
| INSTALACIÓN DE SISTEMA FOTOVOLTAICO- COMUNIDAD LAYASIKSA / PR | 1,066.00 | 0.00 | 1,066.00 |
| INSTALACIÓN DE SISTEMA FOTOVOLTAICO- COMUNIDAD NINAYARI / PUE | 1,068.00 | 0.00 | 1,068.00 |
| INSTALACIÓN DE SISTEMA FOTOVOLTAICO- COMUNIDAD PRINZAPOLKA / | 1,068.00 | 0.00 | 1,068.00 |
| INSTALACIÓN DE SISTEMA FOTOVOLTAICO- COMUNIDAD SANGNILAYADE | 1,067.00 | 0.00 | 1,067.00 |
| INSTALACIÓN DE SISTEMA FOTOVOLTAICO- COMUNIDAD WOUNTA / PRIN | 1,068.00 | 0.00 | 1,068.00 |
| INSTALACIÓN DE SISTEMA FOTOVOLTAICO- COMUNIDAD DE ASANG / WA | 1,068.00 | 0.00 | 1,068.00 |
| INSTALACIÓN DE SISTEMA FOTOVOLTAICO- COMUNIDAD DE KOOM / WAS | 1,068.00 | 0.00 | 1,068.00 |
| INSTALACIÓN DE SISTEMA FOTOVOLTAICO- COMUNIDAD DE KUAMWATL | 1,068.00 | 0.00 | 1,068.00 |
| INSTALACIÓN DE SISTEMA FOTOVOLTAICO- COMUNIDAD DE LA ESPERA | 1,068.00 | 0.00 | 1,068.00 |
| INSTALACIÓN DE SISTEMA FOTOVOLTAICO- COMUNIDAD DE MIGUAL BIK | 1,068.00 | 0.00 | 1,068.00 |
| INSTALACIÓN DE SISTEMA FOTOVOLTAICO- COMUNIDAD DE RAITI / WAS | 1,068.00 | 0.00 | 1,068.00 |
| INSTALACIÓN DE SISTEMA FOTOVOLTAICO- COMUNIDAD DE SAN CARLO | 1,068.00 | 0.00 | 1,068.00 |
| INSTALACIÓN DE SISTEMA FOTOVOLTAICO- COMUNIDAD DE SAN JERÓN | 1,068.00 | 0.00 | 1,068.00 |
| INSTALACIÓN DE SISTEMA FOTOVOLTAICO- COMUNIDAD DE SIKSAYARI / | 1,068.00 | 0.00 | 1,068.00 |
| INSTALACIÓN DE SISTEMA FOTOVOLTAICO- COMUNIDAD DE UHRY / WAS | 1,068.00 | 0.00 | 1,068.00 |
| INSTALACIÓN DE SISTEMA FOTOVOLTAICO- COMUNIDAD DE WASLA / WA | 1,068.00 | 0.00 | 1,068.00 |

Cuadro No. 16

PRODUCCION 2010

PAGINA: 9 de 15

SUBSISTEMA : SIEP

MINISTERIO DE HACIENDA Y CREDITO PUBLICO

FECHA: 07/10/2010

APLICACION : ANEXO CIER

EJECUCION DE ASIGNACION ALIVIO HIPC DE LA DEUDA EXTERNA PARA GASTO

HORA: 10:05:34 AM

ENTIDAD : DGP

EN POBREZA

REPORTE: PRPSIEP134

USUARIO : DGP027

DE: ENERO

A: SEPTIEMBRE

| ORGANISMO/PROGRAMA/PROYECTO/ACTIVIDAD | PRESUPUESTO ACTUALIZADO | DEVENGADO ACUMULADO | SALDO DEVENGAR |
|---|-------------------------|---------------------|----------------|
| RENTAS DEL TESORO / ALIVIO BID | | | |
| MINISTERIO DE ENERGÍA Y MINAS | | | |
| ELECTRICIDAD Y RECURSOS RENOVABLES | | | |
| INSTALACIÓN DE SISTEMA FOTOVOLTAICO- COMUNIDAD LAS BREÑAS / F | 1,068.00 | 0.00 | 1,068.00 |
| INSTALACIÓN DE SISTEMA FOTOVOLTAICO- COMUNIDAD DE AWASTINGN | 1,067.00 | 0.00 | 1,067.00 |
| INSTALACIÓN DE SISTEMA FOTOVOLTAICO- COMUNIDAD DE BILWASKAR | 1,067.00 | 0.00 | 1,067.00 |
| INSTALACIÓN DE SISTEMA FOTOVOLTAICO- COMUNIDAD DE BISMUNA / V | 1,067.00 | 0.00 | 1,067.00 |
| INSTALACIÓN DE SISTEMA FOTOVOLTAICO- COMUNIDAD DE EL GUAYAB | 1,068.00 | 0.00 | 1,068.00 |
| INSTALACIÓN DE SISTEMA FOTOVOLTAICO- COMUNIDAD DE EL VESUBIO | 1,068.00 | 0.00 | 1,068.00 |
| INSTALACIÓN DE SISTEMA FOTOVOLTAICO- COMUNIDAD DE FRANCIA SIF | 1,068.00 | 0.00 | 1,068.00 |
| INSTALACIÓN DE SISTEMA FOTOVOLTAICO- COMUNIDAD DE KISALAYA / \ | 1,068.00 | 0.00 | 1,068.00 |
| INSTALACIÓN DE SISTEMA FOTOVOLTAICO- COMUNIDAD DE KLAR / WASI | 1,068.00 | 0.00 | 1,068.00 |
| INSTALACIÓN DE SISTEMA FOTOVOLTAICO- COMUNIDAD DE LA ESPAÑO | 1,068.00 | 0.00 | 1,068.00 |
| INSTALACIÓN DE SISTEMA FOTOVOLTAICO- COMUNIDAD DE MUSAWAS / | 1,068.00 | 0.00 | 1,068.00 |
| INSTALACIÓN DE SISTEMA FOTOVOLTAICO- COMUNIDAD DE ROSA GRAN | 1,068.00 | 0.00 | 1,068.00 |
| INSTALACIÓN DE SISTEMA FOTOVOLTAICO- COMUNIDAD DE SALTO VERI | 1,068.00 | 0.00 | 1,068.00 |
| INSTALACIÓN DE SISTEMA FOTOVOLTAICO- COMUNIDAD DE SAN PEDRO | 1,067.00 | 0.00 | 1,067.00 |
| INSTALACIÓN DE SISTEMA FOTOVOLTAICO- COMUNIDAD DE SANTA CLAF | 1,067.00 | 0.00 | 1,067.00 |
| INSTALACIÓN DE SISTEMA FOTOVOLTAICO- COMUNIDAD DE SANTA FE / \ | 1,068.00 | 0.00 | 1,068.00 |
| INSTALACIÓN DE SISTEMA FOTOVOLTAICO- COMUNIDAD DE SAUPUKA / \ | 1,068.00 | 0.00 | 1,068.00 |
| INSTALACIÓN DE SISTEMA FOTOVOLTAICO- COMUNIDAD DE SIKILTA / SIL | 1,068.00 | 0.00 | 1,068.00 |
| INSTALACIÓN DE SISTEMA FOTOVOLTAICO- COMUNIDAD DE SUSUN / RO | 1,068.00 | 0.00 | 1,068.00 |
| INSTALACIÓN DE SISTEMA FOTOVOLTAICO- COMUNIDAD DE TUSKRUTAR | 1,067.00 | 0.00 | 1,067.00 |
| INSTALACIÓN DE SISTEMA FOTOVOLTAICO- COMUNIDAD DE UNIÓN LABL | 1,068.00 | 0.00 | 1,068.00 |
| INSTALACIÓN DE SISTEMA FOTOVOLTAICO- COMUNIDAD DE WASAKIN / F | 1,068.00 | 0.00 | 1,068.00 |
| INSTALACIÓN DE SISTEMA FOTOVOLTAICO- COMUNIDAD DE WIWINAK / V | 1,068.00 | 0.00 | 1,068.00 |
| INSTALACIÓN DE SISTEMA FOTOVOLTAICO- COMUNIDAD DE ZAPOTE KU | 1,068.00 | 0.00 | 1,068.00 |
| INSTALACIÓN DE SISTEMA FOTOVOLTAICO- COMUNIDAD DEL HORMIGUE | 1,068.00 | 0.00 | 1,068.00 |
| UNIDAD EJECUTORA (PROGRAMA EUROSOLAR) | 1,014,192.00 | 758,390.12 | 255,801.88 |
| SERVICIO DE CONEXIÓN SATELITAL PARA 4 COMUNIDADES DEL MUNICIF | 49,500.00 | 0.00 | 49,500.00 |
| SERVICIO DE CONEXIÓN SATELITAL PARA 3 COMUNIDADES DEL MUNICIF | 36,000.00 | 0.00 | 36,000.00 |
| SERVICIO DE CONEXIÓN SATELITAL PARA 3 COMUNIDADES DEL MUNICIF | 49,500.00 | 0.00 | 49,500.00 |
| SERVICIO DE CONEXIÓN SATELITAL PARA 3 COMUNIDADES DEL MUNICIF | 82,000.00 | 0.00 | 82,000.00 |
| SERVICIO DE CONEXIÓN SATELITAL PARA 7 COMUNIDADES DEL MUNICIF | 95,191.00 | 0.00 | 95,191.00 |
| SERVICIO DE CONEXIÓN SATELITAL PARA 22 COMUNIDADES DEL MUNICI | 90,770.00 | 0.00 | 90,770.00 |
| CONSTRUCCIÓN DE SISTEMA DE DISTRIBUCIÓN DE ENERGÍA ELÉCTRICA | 2,008.07 | 2,008.07 | 0.00 |
| CONSTRUCCIÓN DE SISTEMA DE DISTRIBUCIÓN DE ENERGÍA ELÉCTRICA | 4,449.12 | 4,449.12 | 0.00 |
| CONSTRUCCIÓN DE SISTEMA DE DISTRIBUCIÓN DE ENERGÍA ELÉCTRICA | 3,495.57 | 3,495.57 | 0.00 |
| CONSTRUCCIÓN DE SISTEMA DE DISTRIBUCIÓN DE ENERGÍA ELÉCTRICA | 4,912.73 | 4,912.73 | 0.00 |
| CONSTRUCCIÓN DE SISTEMA DE DISTRIBUCIÓN DE ENERGÍA ELÉCTRICA | 7,406.03 | 7,406.03 | 0.00 |
| CONSTRUCCIÓN DE SISTEMA DE DISTRIBUCIÓN DE ENERGÍA ELÉCTRICA | 1,406.33 | 1,406.33 | 0.00 |
| CONSTRUCCIÓN DE SISTEMA DE DISTRIBUCIÓN DE ENERGÍA ELÉCTRICA | 2,816.55 | 2,816.55 | 0.00 |
| CONSTRUCCIÓN DE SISTEMA DE DISTRIBUCIÓN DE ENERGÍA ELÉCTRICA | 4,251.23 | 4,251.23 | 0.00 |
| CONSTRUCCIÓN DE SISTEMA DE DISTRIBUCIÓN DE ENERGÍA ELÉCTRICA | 14,657.86 | 14,657.86 | 0.00 |
| CONSTRUCCIÓN DE SISTEMA DE DISTRIBUCIÓN DE ENERGÍA ELÉCTRICA | 7,412.08 | 7,412.08 | 0.00 |
| CONSTRUCCIÓN DE SISTEMA DE DISTRIBUCIÓN DE ENERGÍA ELÉCTRICA | 2,822.65 | 2,822.65 | 0.00 |
| CONSTRUCCIÓN DE SISTEMA DE DISTRIBUCIÓN DE ENERGÍA ELÉCTRICA | 6,010.46 | 6,010.46 | 0.00 |
| CONSTRUCCIÓN DE SISTEMA DE DISTRIBUCIÓN DE ENERGÍA ELÉCTRICA | 2,170.97 | 2,170.97 | 0.00 |
| CONSTRUCCIÓN DE SISTEMA DE DISTRIBUCIÓN DE ENERGÍA ELÉCTRICA | 3,106.96 | 3,106.96 | 0.00 |
| CONSTRUCCIÓN DE SISTEMA DE DISTRIBUCIÓN DE ENERGÍA ELÉCTRICA | 9,452.86 | 9,452.86 | 0.00 |
| CONSTRUCCIÓN DE SISTEMA DE DISTRIBUCIÓN DE ENERGÍA ELÉCTRICA | 2,729.14 | 2,729.14 | 0.00 |
| CONSTRUCCIÓN DE SISTEMA DE DISTRIBUCIÓN DE ENERGÍA ELÉCTRICA | 11,564.31 | 11,564.31 | 0.00 |
| CONSTRUCCIÓN DE SISTEMA DE DISTRIBUCIÓN DE ENERGÍA ELÉCTRICA | 9,039.57 | 9,039.57 | 0.00 |
| CONSTRUCCIÓN DE SISTEMA DE DISTRIBUCIÓN DE ENERGÍA ELÉCTRICA | 8,714.78 | 8,714.78 | 0.00 |
| CONSTRUCCIÓN DE SISTEMA DE DISTRIBUCIÓN DE ENERGÍA ELÉCTRICA | 3,409.58 | 3,409.58 | 0.00 |
| CONSTRUCCIÓN DE SISTEMA DE DISTRIBUCIÓN DE ENERGÍA ELÉCTRICA | 6,141.76 | 6,141.76 | 0.00 |

Cuadro No. 16

PRODUCCION 2010

PAGINA: 10 de 15

SUBSISTEMA : SIEP

MINISTERIO DE HACIENDA Y CREDITO PUBLICO

FECHA: 07/10/2010

APLICACION : ANEXO CIER

EJECUCION DE ASIGNACION ALIVIO HIPC DE LA DEUDA EXTERNA PARA GASTO

HORA: 10:05:34 AM

ENTIDAD : DGP

EN POBREZA

REPORTE: PRPSIEP134

USUARIO : DGP027

DE: ENERO

A: SEPTIEMBRE

| ORGANISMO/PROGRAMA/PROYECTO/ACTIVIDAD | PRESUPUESTO ACTUALIZADO | DEVENGADO ACUMULADO | SALDO DEVENGAR |
|--|-------------------------|---------------------|----------------|
| RENTAS DEL TESORO / ALIVIO BID | | | |
| MINISTERIO DE ENERGÍA Y MINAS | | | |
| ELECTRICIDAD Y RECURSOS RENOVABLES | | | |
| CONSTRUCCIÓN DE SISTEMA DE DISTRIBUCIÓN DE ENERGÍA ELÉCTRICA | 6,194.94 | 6,194.94 | 0.00 |
| CONSTRUCCIÓN DE SISTEMA DE DISTRIBUCIÓN DE ENERGÍA ELÉCTRICA | 9,401.92 | 9,401.92 | 0.00 |
| CONSTRUCCIÓN DE SISTEMA DE DISTRIBUCIÓN DE ENERGÍA ELÉCTRICA | 6,480.86 | 6,480.86 | 0.00 |
| CONSTRUCCIÓN DE SISTEMA DE DISTRIBUCIÓN DE ENERGÍA ELÉCTRICA | 6,368.29 | 6,368.29 | 0.00 |
| CONSTRUCCIÓN DE SISTEMA DE DISTRIBUCIÓN DE ENERGÍA ELÉCTRICA | 2,961.65 | 2,961.65 | 0.00 |
| CONSTRUCCIÓN DE SISTEMA DE DISTRIBUCIÓN DE ENERGÍA ELÉCTRICA | 7,997.07 | 7,997.07 | 0.00 |
| CONSTRUCCIÓN DE SISTEMA DE DISTRIBUCIÓN DE ENERGÍA ELÉCTRICA | 3,315.20 | 3,315.20 | 0.00 |
| CONSTRUCCIÓN DE SISTEMA DE DISTRIBUCIÓN DE ENERGÍA ELÉCTRICA | 4,056.90 | 4,056.90 | 0.00 |
| CONSTRUCCIÓN DE SISTEMA DE DISTRIBUCIÓN DE ENERGÍA ELÉCTRICA | 13,598.30 | 13,598.30 | 0.00 |
| CONSTRUCCIÓN DE SISTEMA DE DISTRIBUCIÓN DE ENERGÍA ELÉCTRICA | 2,699.71 | 2,699.71 | 0.00 |
| CONSTRUCCIÓN DE SISTEMA DE DISTRIBUCIÓN DE ENERGÍA ELÉCTRICA | 5,002.21 | 5,002.21 | 0.00 |
| CONSTRUCCIÓN DE SISTEMA DE DISTRIBUCIÓN DE ENERGÍA ELÉCTRICA | 5,408.61 | 5,408.61 | 0.00 |
| CONSTRUCCIÓN DE SISTEMA DE DISTRIBUCIÓN DE ENERGÍA ELÉCTRICA | 9,415.45 | 9,415.45 | 0.00 |
| CONSTRUCCIÓN DE SISTEMA DE DISTRIBUCIÓN DE ENERGÍA ELÉCTRICA | 10,234.76 | 10,234.76 | 0.00 |
| CONSTRUCCIÓN DE SISTEMA DE DISTRIBUCIÓN DE ENERGÍA ELÉCTRICA | 3,441.00 | 3,441.00 | 0.00 |
| CONSTRUCCIÓN DE SISTEMA DE DISTRIBUCIÓN DE ENERGÍA ELÉCTRICA | 2,702.53 | 2,702.53 | 0.00 |
| CONSTRUCCIÓN DE SISTEMA DE DISTRIBUCIÓN DE ENERGÍA ELÉCTRICA | 7,823.80 | 7,823.80 | 0.00 |
| CONSTRUCCIÓN DE SISTEMA DE DISTRIBUCIÓN DE ENERGÍA ELÉCTRICA | 14,311.50 | 14,311.50 | 0.00 |
| CONSTRUCCIÓN DE SISTEMA DE DISTRIBUCIÓN DE ENERGÍA ELÉCTRICA | 6,911.84 | 6,911.84 | 0.00 |
| CONSTRUCCIÓN DE SISTEMA DE DISTRIBUCIÓN DE ENERGÍA ELÉCTRICA | 9,822.03 | 9,822.03 | 0.00 |
| CONSTRUCCIÓN DE SISTEMA DE DISTRIBUCIÓN DE ENERGÍA ELÉCTRICA | 9,219.78 | 9,219.78 | 0.00 |
| CONSTRUCCIÓN DE SISTEMA DE DISTRIBUCIÓN DE ENERGÍA ELÉCTRICA | 2,158.74 | 2,158.74 | 0.00 |
| CONSTRUCCIÓN DE SISTEMA DE DISTRIBUCIÓN DE ENERGÍA ELÉCTRICA | 4,846.67 | 4,846.67 | 0.00 |
| CONSTRUCCIÓN DE SISTEMA DE DISTRIBUCIÓN DE ENERGÍA ELÉCTRICA | 7,025.87 | 7,025.87 | 0.00 |
| CONSTRUCCIÓN DE SISTEMA DE DISTRIBUCIÓN DE ENERGÍA ELÉCTRICA | 4,670.96 | 4,670.96 | 0.00 |
| CONSTRUCCIÓN DE SISTEMA DE DISTRIBUCIÓN DE ENERGÍA ELÉCTRICA | 1,074.34 | 1,074.34 | 0.00 |
| CONSTRUCCIÓN DE SISTEMA DE DISTRIBUCIÓN DE ENERGÍA ELÉCTRICA | 7,520.02 | 7,520.02 | 0.00 |
| CONSTRUCCIÓN DE SISTEMA DE DISTRIBUCIÓN DE ENERGÍA ELÉCTRICA | 1,257.76 | 1,257.76 | 0.00 |
| CONSTRUCCIÓN DE SISTEMA DE DISTRIBUCIÓN DE ENERGÍA ELÉCTRICA | 11,771.58 | 11,771.58 | 0.00 |
| CONSTRUCCIÓN DE SISTEMA DE DISTRIBUCIÓN DE ENERGÍA ELÉCTRICA | 1,443.24 | 1,443.24 | 0.00 |
| CONSTRUCCIÓN DE SISTEMA DE DISTRIBUCIÓN DE ENERGÍA ELÉCTRICA | 3,425.16 | 3,425.16 | 0.00 |
| CONSTRUCCIÓN DE SISTEMA DE DISTRIBUCIÓN DE ENERGÍA ELÉCTRICA | 9,441.52 | 9,441.52 | 0.00 |
| CONSTRUCCIÓN DE SISTEMA DE DISTRIBUCIÓN DE ENERGÍA ELÉCTRICA | 42,762.15 | 42,762.15 | 0.00 |
| CONSTRUCCIÓN DE SISTEMA DE DISTRIBUCIÓN DE ENERGÍA ELÉCTRICA | 8,551.60 | 8,551.60 | 0.00 |
| CONSTRUCCIÓN DE SISTEMA DE DISTRIBUCIÓN DE ENERGÍA ELÉCTRICA | 8,344.82 | 8,344.82 | 0.00 |
| CONSTRUCCIÓN DE SISTEMA DE DISTRIBUCIÓN DE ENERGÍA ELÉCTRICA | 3,979.61 | 3,979.61 | 0.00 |
| CONSTRUCCIÓN DE SISTEMA DE DISTRIBUCIÓN DE ENERGÍA ELÉCTRICA | 18,111.67 | 18,111.67 | 0.00 |
| CONSTRUCCIÓN DE SISTEMA DE DISTRIBUCIÓN DE ENERGÍA ELÉCTRICA | 8,775.76 | 8,775.76 | 0.00 |
| CONSTRUCCIÓN DE SISTEMA DE DISTRIBUCIÓN DE ENERGÍA ELÉCTRICA | 10,737.87 | 10,737.87 | 0.00 |
| CONSTRUCCIÓN DE SISTEMA DE DISTRIBUCIÓN DE ENERGÍA ELÉCTRICA | 6,116.02 | 6,116.02 | 0.00 |
| CONSTRUCCIÓN DE SISTEMA DE DISTRIBUCIÓN DE ENERGÍA ELÉCTRICA | 1,745.30 | 1,745.30 | 0.00 |
| CONSTRUCCIÓN DE SISTEMA DE DISTRIBUCIÓN DE ENERGÍA ELÉCTRICA | 36,118.78 | 36,118.78 | 0.00 |
| CONSTRUCCIÓN DE SISTEMA DE DISTRIBUCIÓN DE ENERGÍA ELÉCTRICA | 1,355.60 | 1,355.59 | 0.01 |
| CONSTRUCCIÓN DE SISTEMA DE DISTRIBUCIÓN DE ENERGÍA ELÉCTRICA | 11,337.19 | 11,337.19 | 0.00 |
| CONSTRUCCIÓN DE SISTEMA DE DISTRIBUCIÓN DE ENERGÍA ELÉCTRICA | 2,358.73 | 2,358.73 | 0.00 |
| UNIDAD EJECUTORA ELECTRIFICACIÓN DE NICARAGUA (PELNICA) | 2,902,793.00 | 2,707,920.77 | 194,872.23 |
| CONSTRUCCIÓN DE SISTEMA DE DISTRIBUCIÓN DE ENERGÍA ELÉCTRICA | 840,262.39 | 500,947.42 | 339,314.97 |
| CONSTRUCCIÓN DE SISTEMA DE DISTRIBUCIÓN DE ENERGÍA ELÉCTRICA | 376,790.97 | 226,074.58 | 150,716.39 |
| CONSTRUCCIÓN DE SISTEMA DE DISTRIBUCIÓN DE ENERGÍA ELÉCTRICA | 913,761.86 | 272,743.98 | 641,017.88 |
| CONSTRUCCIÓN DE SISTEMA DE DISTRIBUCIÓN DE ENERGÍA ELÉCTRICA | 619,163.69 | 619,163.69 | 0.00 |
| CONSTRUCCIÓN DE SISTEMA DE DISTRIBUCIÓN DE ENERGÍA ELÉCTRICA | 363,951.79 | 218,371.08 | 145,580.71 |
| CONSTRUCCIÓN DE SISTEMA DE DISTRIBUCIÓN DE ENERGÍA ELÉCTRICA | 2,551,242.33 | 771,316.78 | 1,779,925.55 |
| CONSTRUCCIÓN DE SISTEMA DE DISTRIBUCIÓN DE ENERGÍA ELÉCTRICA | 687,663.00 | 131,519.39 | 556,143.61 |

Cuadro No. 16

PRODUCCION 2010

PAGINA: 11 de 15

SUBSISTEMA : SIEP

MINISTERIO DE HACIENDA Y CREDITO PUBLICO

FECHA: 07/10/2010

APLICACION : ANEXO CIER

EJECUCION DE ASIGNACION ALIVIO HIPC DE LA DEUDA EXTERNA PARA GASTO

HORA: 10:05:34 AM

ENTIDAD : DGP

EN POBREZA

REPORTE: PRPSIEP134

USUARIO : DGP027

DE: ENERO

A: SEPTIEMBRE

| ORGANISMO/PROGRAMA/PROYECTO/ACTIVIDAD | PRESUPUESTO ACTUALIZADO | DEVENGADO ACUMULADO | SALDO DEVENGAR |
|--|----------------------------|------------------------|-------------------|
| RENTAS DEL TESORO / ALIVIO BID | | | |
| MINISTERIO DE ENERGÍA Y MINAS | | | |
| ELECTRICIDAD Y RECURSOS RENOVABLES | | | |
| CONSTRUCCIÓN DE SISTEMA DE DISTRIBUCIÓN DE ENERGÍA ELÉCTRICA | 279,057.09 | 269,942.68 | 9,114.41 |
| CONSTRUCCIÓN DE SISTEMA DE DISTRIBUCIÓN DE ENERGÍA ELÉCTRICA | 709,126.00 | 609,333.27 | 99,792.73 |
| CONSTRUCCIÓN DE SISTEMA DE DISTRIBUCIÓN DE ENERGÍA ELÉCTRICA | 183,648.83 | 100,520.50 | 83,128.33 |
| CONSTRUCCIÓN DE SISTEMA DE DISTRIBUCIÓN DE ENERGÍA ELÉCTRICA | 265,797.20 | 265,797.20 | 0.00 |
| CONSTRUCCIÓN DE SISTEMA DE DISTRIBUCIÓN DE ENERGÍA ELÉCTRICA | 323,616.82 | 323,616.82 | 0.00 |
| CONSTRUCCIÓN DE SISTEMA DE DISTRIBUCIÓN DE ENERGÍA ELÉCTRICA | 816,867.00 | 234,442.15 | 582,424.85 |
| CONSTRUCCIÓN DE SISTEMA DE DISTRIBUCIÓN DE ENERGÍA ELÉCTRICA | 1,709,117.68 | 1,709,117.67 | 0.01 |
| CONSTRUCCIÓN DE SISTEMA DE DISTRIBUCIÓN DE ENERGÍA ELÉCTRICA | 281,846.13 | 161,086.44 | 120,759.69 |
| CONSTRUCCIÓN DE SISTEMA DE DISTRIBUCIÓN DE ENERGÍA ELÉCTRICA | 666,318.20 | 666,318.20 | 0.00 |
| CONSTRUCCIÓN DE SISTEMA DE DISTRIBUCIÓN DE ENERGÍA ELÉCTRICA | 2,418,227.00 | 2,217,825.75 | 200,401.25 |
| CONSTRUCCIÓN DE SISTEMA DE DISTRIBUCIÓN DE ENERGÍA ELÉCTRICA | 547,746.56 | 547,746.56 | 0.00 |
| CONSTRUCCIÓN DE SISTEMA DE DISTRIBUCIÓN DE ENERGÍA ELÉCTRICA | 1,068,129.61 | 1,068,129.61 | 0.00 |
| CONSTRUCCIÓN DE SISTEMA DE DISTRIBUCIÓN DE ENERGÍA ELÉCTRICA | 369,816.85 | 369,816.85 | 0.00 |
| CONSTRUCCIÓN DE SISTEMA DE DISTRIBUCIÓN DE ENERGÍA ELÉCTRICA | 414,668.22 | 248,800.94 | 165,867.28 |
| CONSTRUCCIÓN DE SISTEMA DE DISTRIBUCIÓN DE ENERGÍA ELÉCTRICA | 738,171.52 | 442,902.92 | 295,268.60 |
| CONSTRUCCIÓN DE SISTEMA DE DISTRIBUCIÓN DE ENERGÍA ELÉCTRICA | 400,623.99 | 205,577.44 | 195,046.55 |
| CONSTRUCCIÓN DE SISTEMA DE DISTRIBUCIÓN DE ENERGÍA ELÉCTRICA | 940,956.37 | 711,046.05 | 229,910.32 |
| CONSTRUCCIÓN DE SISTEMA DE DISTRIBUCIÓN DE ENERGÍA ELÉCTRICA | 549,572.51 | 329,743.50 | 219,829.01 |
| CONSTRUCCIÓN DE SISTEMA DE DISTRIBUCIÓN DE ENERGÍA ELÉCTRICA | 1,937,424.73 | 1,653,753.12 | 283,671.61 |
| CONSTRUCCIÓN DE SISTEMA DE DISTRIBUCIÓN DE ENERGÍA ELÉCTRICA | 534,572.18 | 320,743.30 | 213,828.88 |
| CONSTRUCCIÓN DE SISTEMA DE DISTRIBUCIÓN DE ENERGÍA ELÉCTRICA | 453,388.00 | 165,842.27 | 287,545.73 |
| CONSTRUCCIÓN DE SISTEMA DE DISTRIBUCIÓN DE ENERGÍA ELÉCTRICA | 586,005.17 | 351,603.10 | 234,402.07 |
| CONSTRUCCIÓN DE SISTEMA DE DISTRIBUCIÓN DE ENERGÍA ELÉCTRICA | 390,454.83 | 234,272.90 | 156,181.93 |
| CONSTRUCCIÓN DE SISTEMA DE DISTRIBUCIÓN DE ENERGÍA ELÉCTRICA | 920,657.00 | 748,503.93 | 172,153.07 |
| CONSTRUCCIÓN DE SISTEMA DE DISTRIBUCIÓN DE ENERGÍA ELÉCTRICA | 1,495,491.77 | 824,535.94 | 670,955.83 |
| CONSTRUCCIÓN DE SISTEMA DE DISTRIBUCIÓN DE ENERGÍA ELÉCTRICA | 847,442.51 | 593,209.76 | 254,232.75 |
| CONSTRUCCIÓN DE SISTEMA DE DISTRIBUCIÓN DE ENERGÍA ELÉCTRICA | 350,617.67 | 210,370.60 | 140,247.07 |
| CONSTRUCCIÓN DE SISTEMA DE DISTRIBUCIÓN DE ENERGÍA ELÉCTRICA | 986,013.63 | 986,013.63 | 0.00 |
| CONSTRUCCIÓN DE SISTEMA DE DISTRIBUCIÓN DE ENERGÍA ELÉCTRICA | 592,089.41 | 592,089.40 | 0.01 |
| CONSTRUCCIÓN DE SISTEMA DE DISTRIBUCIÓN DE ENERGÍA ELÉCTRICA | 744,744.77 | 521,321.34 | 223,423.43 |
| CONSTRUCCIÓN DE SISTEMA DE DISTRIBUCIÓN DE ENERGÍA ELÉCTRICA | 3,871,096.95 | 2,709,767.86 | 1,161,329.09 |
| CONSTRUCCIÓN DE SISTEMA DE DISTRIBUCIÓN DE ENERGÍA ELÉCTRICA | 2,353,079.29 | 1,647,155.50 | 705,923.79 |
| CONSTRUCCIÓN DE SISTEMA DE DISTRIBUCIÓN DE ENERGÍA ELÉCTRICA | 1,317,860.48 | 922,502.34 | 395,358.14 |
| CONSTRUCCIÓN DEL SISTEMA DE DISTRIBUCIÓN DE ENERGÍA ELÉCTRIC | 43,342.12 | 43,342.12 | 0.00 |
| CONSTRUCCIÓN DEL SISTEMA DE DISTRIBUCIÓN DE ENERGÍA ELÉCTRIC | 15,111.57 | 15,111.57 | 0.00 |
| CONSTRUCCIÓN DEL SISTEMA DE DISTRIBUCIÓN DE ENERGÍA ELÉCTRIC | 74,722.48 | 74,722.48 | 0.00 |
| CONSTRUCCIÓN DEL SISTEMA DE DISTRIBUCIÓN DE ENERGÍA ELÉCTRIC | 137,711.90 | 137,711.90 | 0.00 |
| CONSTRUCCIÓN DEL SISTEMA DE DISTRIBUCIÓN DE ENERGÍA ELÉCTRIC | 23,599.99 | 23,599.99 | 0.00 |
| CONSTRUCCIÓN DEL SISTEMA DE DISTRIBUCIÓN DE ENERGÍA ELÉCTRIC | 83,952.40 | 83,952.40 | 0.00 |
| CONSTRUCCIÓN DEL SISTEMA DE DISTRIBUCIÓN DE ENERGÍA ELÉCTRIC | 156,821.94 | 156,821.94 | 0.00 |
| CONSTRUCCIÓN DEL SISTEMA DE DISTRIBUCIÓN DE ENERGÍA ELÉCTRIC | 61,685.89 | 61,685.89 | 0.00 |
| CONSTRUCCIÓN DEL SISTEMA DE DISTRIBUCIÓN DE ENERGÍA ELÉCTRIC | 43,012.80 | 43,012.80 | 0.00 |
| CONSTRUCCIÓN DEL SISTEMA DE DISTRIBUCIÓN DE ENERGÍA ELÉCTRIC | 291,863.34 | 291,863.34 | 0.00 |
| CONSTRUCCIÓN DEL SISTEMA DE DISTRIBUCIÓN DE ENERGÍA ELÉCTRIC | 45,947.98 | 45,947.98 | 0.00 |
| CONSTRUCCIÓN DEL SISTEMA DE DISTRIBUCIÓN DE ENERGÍA ELÉCTRIC | 90,864.15 | 90,864.15 | 0.00 |
| CONSTRUCCIÓN DEL SISTEMA DE DISTRIBUCIÓN DE ENERGÍA ELÉCTRIC | 419,605.92 | 419,605.92 | 0.00 |
| CONSTRUCCIÓN DEL SISTEMA DE DISTRIBUCIÓN DE ENERGÍA ELÉCTRIC | 111,202.81 | 111,202.81 | 0.00 |
| CONSTRUCCIÓN DEL SISTEMA DE DISTRIBUCIÓN DE ENERGÍA ELÉCTRIC | 52,329.26 | 52,329.26 | 0.00 |
| CONSTRUCCIÓN DEL SISTEMA DE DISTRIBUCIÓN DE ENERGÍA ELÉCTRIC | 338,240.51 | 338,240.51 | 0.00 |
| CONSTRUCCIÓN DEL SISTEMA DE DISTRIBUCIÓN DE ENERGÍA ELÉCTRIC | 276,588.52 | 276,588.52 | 0.00 |
| CONSTRUCCIÓN DEL SISTEMA DE DISTRIBUCIÓN DE ENERGÍA ELÉCTRIC | 303,480.09 | 303,480.09 | 0.00 |
| CONSTRUCCIÓN DEL SISTEMA DE DISTRIBUCIÓN DE ENERGÍA ELÉCTRIC | 129,713.35 | 129,713.35 | 0.00 |
| CONSTRUCCIÓN DEL SISTEMA DE DISTRIBUCIÓN DE ENERGÍA ELÉCTRIC | 64,601.55 | 64,601.55 | 0.00 |

Cuadro No. 16

PRODUCCION 2010

SUBSISTEMA : SIEP

APLICACION : ANEXO CIER

ENTIDAD : DGP

USUARIO : DGP027

MINISTERIO DE HACIENDA Y CREDITO PUBLICO

EJECUCION DE ASIGNACION ALIVIO HIPC DE LA DEUDA EXTERNA PARA GASTO

EN POBREZA

DE: ENERO

A: SEPTIEMBRE

PAGINA: 12 de 15

FECHA: 07/10/2010

HORA: 10:05:34 AM

REPORTE: PRPSIEP134

| ORGANISMO/PROGRAMA/PROYECTO/ACTIVIDAD | PRESUPUESTO ACTUALIZADO | DEVENGADO ACUMULADO | SALDO DEVENGAR |
|--|-------------------------|---------------------|----------------|
| RENTAS DEL TESORO / ALIVIO BID | | | |
| MINISTERIO DE ENERGÍA Y MINAS | | | |
| ELECTRICIDAD Y RECURSOS RENOVABLES | | | |
| CONSTRUCCIÓN DEL SISTEMA DE DISTRIBUCIÓN DE ENERGÍA ELÉCTRICA | 60,609.34 | 60,609.34 | 0.00 |
| CONSTRUCCIÓN DEL SISTEMA DE DISTRIBUCIÓN DE ENERGÍA ELÉCTRICA | 444,471.47 | 444,471.47 | 0.00 |
| CONSTRUCCIÓN DEL SISTEMA DE DISTRIBUCIÓN DE ENERGÍA ELÉCTRICA | 36,583.23 | 36,583.23 | 0.00 |
| CONSTRUCCIÓN DEL SISTEMA DE DISTRIBUCIÓN DE ENERGÍA ELÉCTRICA | 89,552.45 | 89,552.45 | 0.00 |
| CONSTRUCCIÓN DEL SISTEMA DE DISTRIBUCIÓN DE ENERGÍA ELÉCTRICA | 426,319.26 | 426,319.26 | 0.00 |
| CONSTRUCCIÓN DEL SISTEMA DE DISTRIBUCIÓN DE ENERGÍA ELÉCTRICA | 213,209.26 | 213,209.26 | 0.00 |
| CONSTRUCCIÓN DEL SISTEMA DE DISTRIBUCIÓN DE ENERGÍA ELÉCTRICA | 222,163.62 | 222,163.62 | 0.00 |
| CONSTRUCCIÓN DEL SISTEMA DE DISTRIBUCIÓN DE ENERGÍA ELÉCTRICA | 323,902.59 | 323,902.58 | 0.01 |
| CONSTRUCCIÓN DEL SISTEMA DE DISTRIBUCIÓN DE ENERGÍA ELÉCTRICA | 944,423.32 | 944,423.32 | 0.00 |
| CONSTRUCCIÓN DE SISTEMA DE DISTRIBUCIÓN DE ENERGÍA ELÉCTRICA | 60,776.60 | 60,776.60 | 0.00 |
| CONSTRUCCIÓN DE SISTEMA DE DISTRIBUCIÓN DE ENERGÍA ELÉCTRICA | 741,046.17 | 741,046.17 | 0.00 |
| CONSTRUCCIÓN DE SISTEMA DE DISTRIBUCIÓN DE ENERGÍA ELÉCTRICA | 23,497.35 | 23,497.35 | 0.00 |
| CONSTRUCCIÓN DE SISTEMA DE DISTRIBUCIÓN DE ENERGÍA ELÉCTRICA | 74,757.05 | 74,757.05 | 0.00 |
| CONSTRUCCIÓN DE SISTEMA DE DISTRIBUCIÓN DE ENERGÍA ELÉCTRICA (| 285,840.60 | 285,840.60 | 0.00 |
| INSTALACIÓN DE SISTEMA FOTOVOLTAICO EN LA COMUNIDAD EL NANCÍ | 187,933.00 | 145,551.82 | 42,381.18 |
| VERIFICACIÓN, LEVANTAMIENTO Y DISEÑO | 1,583,798.00 | 1,037,301.15 | 546,496.85 |
| UNIDAD EJECUTORA ELECTRIFICACIÓN RURAL | 7,672,529.00 | 5,906,745.11 | 1,765,783.89 |
| CONSTRUCCIÓN DE SISTEMA DE DISTRIBUCIÓN DE ENERGÍA ELÉCTRICA | 4,829.06 | 0.00 | 4,829.06 |
| CONSTRUCCIÓN DE SISTEMA DE DISTRIBUCIÓN DE ENERGÍA ELÉCTRICA | 9,021.05 | 0.00 | 9,021.05 |
| CONSTRUCCIÓN DE SISTEMA DE DISTRIBUCIÓN DE ENERGÍA ELÉCTRICA | 11,614.47 | 0.00 | 11,614.47 |
| CONSTRUCCIÓN DE SISTEMA DE DISTRIBUCIÓN DE ENERGÍA ELÉCTRICA | 3,726.74 | 3,726.74 | 0.00 |
| CONSTRUCCIÓN DE SISTEMA DE DISTRIBUCIÓN DE ENERGÍA ELÉCTRICA | 4,814.09 | 4,814.09 | 0.00 |
| CONSTRUCCIÓN DE SISTEMA DE DISTRIBUCIÓN DE ENERGÍA ELÉCTRICA | 9,164.50 | 9,164.50 | 0.00 |
| CONSTRUCCIÓN DE SISTEMA DE DISTRIBUCIÓN DE ENERGÍA ELÉCTRICA | 3,196.83 | 3,196.83 | 0.00 |
| CONSTRUCCIÓN DE SISTEMA DE DISTRIBUCIÓN DE ENERGÍA ELÉCTRICA | 6,726.74 | 6,726.74 | 0.00 |
| CONSTRUCCIÓN DE SISTEMA DE DISTRIBUCIÓN DE ENERGÍA ELÉCTRICA | 5,389.60 | 5,389.60 | 0.00 |
| CONSTRUCCIÓN DE SISTEMA DE DISTRIBUCIÓN DE ENERGÍA ELÉCTRICA | 16,568.57 | 16,568.57 | 0.00 |
| CONSTRUCCIÓN DE SISTEMA DE DISTRIBUCIÓN DE ENERGÍA ELÉCTRICA | 10,874.50 | 10,874.50 | 0.00 |
| CONSTRUCCIÓN DE SISTEMA DE DISTRIBUCIÓN DE ENERGÍA ELÉCTRICA | 5,635.31 | 5,635.31 | 0.00 |
| CONSTRUCCIÓN DE SISTEMA DE DISTRIBUCIÓN DE ENERGÍA ELÉCTRICA | 21,131.46 | 21,131.46 | 0.00 |
| CONSTRUCCIÓN DE SISTEMA DE DISTRIBUCIÓN DE ENERGÍA ELÉCTRICA | 3,024.21 | 3,024.21 | 0.00 |
| CONSTRUCCIÓN DE SISTEMA DE DISTRIBUCIÓN DE ENERGÍA ELÉCTRICA | 10,391.57 | 10,391.57 | 0.00 |
| CONSTRUCCIÓN DE SISTEMA DE DISTRIBUCIÓN DE ENERGÍA ELÉCTRICA | 26,108.10 | 26,108.10 | 0.00 |
| CONSTRUCCIÓN DE SISTEMA DE DISTRIBUCIÓN DE ENERGÍA ELÉCTRICA | 12,350.90 | 0.00 | 12,350.90 |
| CONSTRUCCIÓN DE SISTEMA DE DISTRIBUCIÓN DE ENERGÍA ELÉCTRICA | 10,197.53 | 0.00 | 10,197.53 |
| CONSTRUCCIÓN DE SISTEMA DE DISTRIBUCIÓN DE ENERGÍA ELÉCTRICA | 2,386.01 | 2,386.01 | 0.00 |
| CONSTRUCCIÓN DE SISTEMA DE DISTRIBUCIÓN DE ENERGÍA ELÉCTRICA | 5,829.61 | 5,829.61 | 0.00 |
| CONSTRUCCIÓN DE SISTEMA DE DISTRIBUCIÓN DE ENERGÍA ELÉCTRICA | 9,954.90 | 0.00 | 9,954.90 |
| CONSTRUCCIÓN DE SISTEMA DE DISTRIBUCIÓN DE ENERGÍA ELÉCTRICA | 10,769.80 | 10,769.80 | 0.00 |
| CONSTRUCCIÓN DE SISTEMA DE DISTRIBUCIÓN DE ENERGÍA ELÉCTRICA | 13,607.09 | 0.00 | 13,607.09 |
| CONSTRUCCIÓN DE SISTEMA DE DISTRIBUCIÓN DE ENERGÍA ELÉCTRICA | 15,606.49 | 15,606.49 | 0.00 |
| CONSTRUCCIÓN DE SISTEMA DE DISTRIBUCIÓN EN COMUNIDAD EL CAR | 22,155.00 | 0.00 | 22,155.00 |
| CONSTRUCCIÓN DE SISTEMA DE DISTRIBUCIÓN EN COMUNIDAD EL JOB | 17,617.00 | 0.00 | 17,617.00 |
| CONSTRUCCIÓN DE SISTEMA DE DISTRIBUCIÓN EN COMUNIDAD AGUAS I | 11,260.00 | 0.00 | 11,260.00 |
| CONSTRUCCIÓN DE SISTEMA DE DISTRIBUCIÓN EN COMUNIDAD EL JOB | 19,218.00 | 0.00 | 19,218.00 |
| CONSTRUCCIÓN DE SISTEMA DE DISTRIBUCIÓN EN COMUNIDAD LA COY | 12,278.00 | 0.00 | 12,278.00 |
| CONSTRUCCIÓN DE SISTEMA DE DISTRIBUCIÓN EN COMUNIDAD LA PALM | 17,617.00 | 0.00 | 17,617.00 |
| CONSTRUCCIÓN DE SISTEMA DE DISTRIBUCIÓN EN COMUNIDAD SAN FR | 19,592.00 | 0.00 | 19,592.00 |
| CONSTRUCCIÓN DE SISTEMA DE DISTRIBUCIÓN EN COMUNIDAD LA NARA | 3,235.00 | 0.00 | 3,235.00 |
| CONSTRUCCIÓN DE SISTEMA DE DISTRIBUCIÓN EN COMUNIDAD LOS LIM | 21,926.00 | 0.00 | 21,926.00 |
| CONSTRUCCIÓN DE SISTEMA DE DISTRIBUCIÓN EN COMUNIDAD SAN FRA | 17,106.00 | 0.00 | 17,106.00 |
| CONSTRUCCIÓN DE SISTEMA DE DISTRIBUCIÓN EN COMUNIDAD SANTA I | 8,179.07 | 0.00 | 8,179.07 |
| UNIDAD EJECUTORA(FAROL-ER) | 415,808.00 | 286,119.38 | 129,688.62 |

Cuadro No. 16

PRODUCCION 2010

SUBSISTEMA : SIEP

APLICACION : ANEXO CIER

ENTIDAD : DGP

USUARIO : DGP027

MINISTERIO DE HACIENDA Y CREDITO PUBLICO

EJECUCION DE ASIGNACION ALIVIO HIPC DE LA DEUDA EXTERNA PARA GASTO

EN POBREZA

DE: ENERO

A: SEPTIEMBRE

PAGINA: 13 de 15

FECHA: 07/10/2010

HORA: 10:05:34 AM

REPORTE: PRPSIEP134

| ORGANISMO/PROGRAMA/PROYECTO/ACTIVIDAD | PRESUPUESTO ACTUALIZADO | DEVENGADO ACUMULADO | SALDO DEVENGAR |
|---|-------------------------|-----------------------|----------------------|
| RENTAS DEL TESORO / ALIVIO BID | | | |
| MINISTERIO DE ENERGÍA Y MINAS | | | |
| ELECTRICIDAD Y RECURSOS RENOVABLES | | | |
| CONSTRUCCIÓN DE SISTEMA DE DISTRIBUCIÓN DE ENERGÍA ELÉCTRICA | 2,983.00 | 2,530.28 | 452.72 |
| CONSTRUCCIÓN DE SISTEMA DE DISTRIBUCIÓN DE ENERGÍA ELÉCTRICA | 613.00 | 552.18 | 60.82 |
| CONSTRUCCIÓN DE SISTEMA DE DISTRIBUCIÓN DE ENERGÍA ELÉCTRICA | 7,818.00 | 6,760.92 | 1,057.08 |
| CONSTRUCCIÓN DE SISTEMA DE DISTRIBUCIÓN DE ENERGÍA ELÉCTRICA | 4,219.59 | 4,219.59 | 0.00 |
| CONSTRUCCIÓN DE SISTEMA DE DISTRIBUCIÓN DE ENERGÍA ELÉCTRICA | 3,154.00 | 2,759.77 | 394.23 |
| CONSTRUCCIÓN DE SISTEMA DE DISTRIBUCIÓN DE ENERGÍA ELÉCTRICA | 5,741.58 | 5,741.58 | 0.00 |
| CONSTRUCCIÓN DE SISTEMA DE DISTRIBUCIÓN DE ENERGÍA ELÉCTRICA | 5,233.00 | 5,006.21 | 226.79 |
| CONSTRUCCIÓN DE SISTEMA DE DISTRIBUCIÓN DE ENERGÍA ELÉCTRICA | 4,336.00 | 2,503.38 | 1,832.62 |
| CONSTRUCCIÓN DE SISTEMA DE DISTRIBUCIÓN DE ENERGÍA ELÉCTRICA | 2,930.00 | 2,666.43 | 263.57 |
| CONSTRUCCIÓN DE SISTEMA DE DISTRIBUCIÓN DE ENERGÍA ELÉCTRICA | 5,486.33 | 5,486.33 | 0.00 |
| CONSTRUCCIÓN DE SISTEMA DE DISTRIBUCIÓN DE ENERGÍA ELÉCTRICA | 2,806.39 | 2,806.39 | 0.00 |
| CONSTRUCCIÓN DE SISTEMA DE DISTRIBUCIÓN DE ENERGÍA ELÉCTRICA | 2,877.00 | 2,652.43 | 224.57 |
| CONSTRUCCIÓN DE SISTEMA DE DISTRIBUCIÓN DE ENERGÍA ELÉCTRICA | 4,260.00 | 3,437.66 | 822.34 |
| CONSTRUCCIÓN DE SISTEMA DE DISTRIBUCIÓN DE ENERGÍA ELÉCTRICA | 1,564.56 | 1,501.25 | 63.31 |
| CONSTRUCCIÓN DE SISTEMA DE DISTRIBUCIÓN DE ENERGÍA ELÉCTRICA | 603.00 | 499.01 | 103.99 |
| CONSTRUCCIÓN DE SISTEMA DE DISTRIBUCIÓN DE ENERGÍA ELÉCTRICA | 3,845.00 | 3,136.92 | 708.08 |
| CONSTRUCCIÓN DE SISTEMA DE DISTRIBUCIÓN DE ENERGÍA ELÉCTRICA | 2,594.00 | 2,069.20 | 524.80 |
| CONSTRUCCIÓN DE SISTEMA DE DISTRIBUCIÓN DE ENERGÍA ELÉCTRICA | 23,389.55 | 23,389.55 | 0.00 |
| CONSTRUCCIÓN DE SISTEMA DE DISTRIBUCIÓN DE ENERGÍA ELÉCTRICA | 8,761.00 | 7,719.81 | 1,041.19 |
| UNIDAD EJECUTORA INSTALACIONES INTERNAS EN BARRIOS DESPROTE | 59,911.00 | 57,220.70 | 2,690.30 |
| ASIGNACIONES Y SUBVENCIONES | 1,689,000.00 | 181,836.09 | 1,507,163.91 |
| PROGRAMA DE APOYO AL FORTALECIMIENTO DE LA PLANIFICACIÓN ESTRATÉGICA Y LA PREINVERSIÓN | 1,689,000.00 | 181,836.09 | 1,507,163.91 |
| VALORACIÓN DEL POTENCIAL EÓLICO EN MONKEY POINT Y BLUEFIELDS | 120,000.00 | 0.00 | 120,000.00 |
| MEJORAMIENTO DEL SISTEMA DE AGUA POTABLE Y SANEAMIENTO PAR/ | 414,655.00 | 181,836.09 | 232,818.91 |
| ESTUDIO DE FACTIBILIDAD Y DISEÑO PARA LA ESTRUCUTRA DE RODAMI | 354,345.00 | 0.00 | 354,345.00 |
| ESTUDIO DE FACTIBILIDAD Y DISEÑO PARA EL MEJORAMIENTO DEL TRAI | 700,000.00 | 0.00 | 700,000.00 |
| REVISIÓN DEL DISEÑO DEL TRAMO CÁDENAS - RIO MENA - COLÓN | 100,000.00 | 0.00 | 100,000.00 |
| RENTAS DEL TESORO / ALIVIO CLUB DE PARIS | 838,880,000.00 | 752,958,232.50 | 85,921,767.50 |
| MINISTERIO DE EDUCACIÓN | 135,809,215.00 | 135,808,609.77 | 605.23 |
| EDUCACIÓN PRIMARIA | 135,809,215.00 | 135,808,609.77 | 605.23 |
| SERVICIOS DE EDUCACIÓN PRIMARIA REGULAR | 135,809,215.00 | 135,808,609.77 | 605.23 |
| MINISTERIO DE SALUD | 416,006,785.00 | 356,320,707.38 | 59,686,077.62 |
| ACTIVIDADES CENTRALES | 8,707,858.47 | 2,547,710.40 | 6,160,148.07 |
| FORTALECIMIENTO INSTITUCIONAL | 216,450.00 | 0.00 | 216,450.00 |
| ORGANIZACIÓN PARA LA SALUD | 3,227,500.00 | 1,464,440.57 | 1,763,059.43 |
| CENTRO DE DIAGNÓSTICO NACIONAL | 2,772,398.12 | 839,923.58 | 1,932,474.54 |
| PROGRAMA DE COOPERACIÓN TÉCNICA Y FINANCIERA | 2,479,510.35 | 232,146.25 | 2,247,364.10 |
| DOCENCIA E INVESTIGACIÓN | 12,000.00 | 11,200.00 | 800.00 |
| ACTIVIDADES SEDES LOCALES | 640,871.07 | 173,940.10 | 466,930.97 |
| DIRECCIÓN Y COORDINACIÓN TÉCNICA LOCAL | 408,947.24 | 131,562.10 | 277,385.14 |
| CENTROS FORMADORES DEL PERSONAL DE SALUD | 231,923.83 | 42,378.00 | 189,545.83 |
| COMUNICACIÓN Y PROMOCIÓN PARA LA SALUD | 1,290,469.99 | 0.00 | 1,290,469.99 |
| CAMPAÑAS DE PROMOCIÓN Y EDUCACIÓN EN SALUD | 1,115,000.08 | 0.00 | 1,115,000.08 |
| GESTIÓN DE LA RED COMUNITARIA | 175,469.91 | 0.00 | 175,469.91 |
| ATENCIÓN INTEGRAL EN EL PRIMER NIVEL DE ATENCIÓN | 25,916,756.12 | 14,514,497.85 | 11,402,258.27 |
| ATENCIÓN DISPENSARIZADA A LA FAMILIA EN LA COMUNIDAD | 7,213,877.54 | 2,898,175.83 | 4,315,701.71 |

Cuadro No. 16

PRODUCCION 2010

PAGINA: 14 de 15

SUBSISTEMA : SIEP

MINISTERIO DE HACIENDA Y CREDITO PUBLICO

FECHA: 07/10/2010

APLICACION : ANEXO CIER

EJECUCION DE ASIGNACION ALIVIO HIPC DE LA DEUDA EXTERNA PARA GASTO
EN POBREZA

HORA: 10:05:34 AM

ENTIDAD : DGP

USUARIO : DGP027

REPORTE: PRPSIEP134

DE: ENERO

A: SEPTIEMBRE

| ORGANISMO/PROGRAMA/PROYECTO/ACTIVIDAD | PRESUPUESTO ACTUALIZADO | DEVENGADO ACUMULADO | SALDO DEVENGAR |
|--|----------------------------|------------------------|----------------------|
| RENTAS DEL TESORO / ALIVIO CLUB DE PARIS | | | |
| MINISTERIO DE SALUD | | | |
| ATENCIÓN INTEGRAL EN EL PRIMER NIVEL DE ATENCIÓN | | | |
| ATENCIÓN PARA LA PROTECCIÓN Y PREVENCIÓN DE LA SALUD | 867,132.72 | 595,387.53 | 271,745.19 |
| ATENCIÓN A LA MORBILIDAD AMBULATORIA | 8,154,900.86 | 4,801,828.54 | 3,353,072.32 |
| ATENCIÓN A LA MORBILIDAD NO AMBULATORIA | 1,066,972.48 | 337,785.50 | 729,186.98 |
| SERVICIOS DE APOYO AL DIAGNÓSTICO | 780,569.50 | 416,258.93 | 364,310.57 |
| GESTIÓN TÉCNICA ADMINISTRATIVA | 7,833,303.02 | 5,465,061.52 | 2,368,241.50 |
| ATENCIÓN DE SALUD HOSPITALARIA | 379,450,829.35 | 339,084,559.03 | 40,366,270.32 |
| SERVICIOS DE CONSULTA EXTERNA | 31,376,033.39 | 27,398,338.04 | 3,977,695.35 |
| SERVICIOS DE ATENCIÓN AMBULATORIA Y ESPECIALIZADA | 43,231,939.41 | 45,088,544.93 | -1,856,605.52 |
| SERVICIOS DE EMERGENCIA | 89,000,148.93 | 86,612,259.93 | 2,387,889.00 |
| SERVICIOS DE ATENCIÓN MÉDICOS Y/O QUIRÚRGICOS | 148,530,313.53 | 135,788,851.86 | 12,741,461.67 |
| SERVICIOS DE APOYO AL DIAGNÓSTICO | 15,433,636.34 | 4,055,245.23 | 11,378,391.11 |
| GESTIÓN TÉCNICA ADMINISTRATIVA HOSPITALARIA | 51,878,757.75 | 40,141,319.04 | 11,737,438.71 |
| ASIGNACIONES Y SUBVENCIONES | 287,064,000.00 | 260,828,915.35 | 26,235,084.65 |
| INSTITUTO TECNOLÓGICO NACIONAL | 25,897,000.00 | 18,590,554.00 | 7,306,446.00 |
| TRANSFERENCIA AL INSTITUTO TECNOLÓGICO NACIONAL (INTECNA) | 25,897,000.00 | 18,590,554.00 | 7,306,446.00 |
| COMISION NACIONAL DE DEMARCACIÓN Y TITULACIÓN | 10,132,000.00 | 7,332,073.52 | 2,799,926.48 |
| COMISIÓN NACIONAL DE DEMARCACIÓN Y TITULACIÓN | 10,132,000.00 | 7,332,073.52 | 2,799,926.48 |
| COOPERATIVAS DE TRANSPORTE URBANO COLECTIVO DEL MUNICIPIO DE MANAGUA Y MUNICIPIO DE CIUDAD SANDINO URECOTRACO | 120,000,000.00 | 120,000,000.00 | 0.00 |
| COOPERATIVAS DE TRANSPORTE URBANO COLECTIVO DEL MUNICIPIO DE MANAGUA Y MUNICIPIO DE CIUDAD SANDINO URECOTRACO | 120,000,000.00 | 120,000,000.00 | 0.00 |
| SUBSIDIO AL CONSUMO DE ENERGIA , AGUA Y TELEFONIA PARA JUBILADOS | 40,113,000.00 | 40,096,765.25 | 16,234.75 |
| SUBSIDIO AL CONSUMO DE ENERGÍA PARA JUBILADOS | 26,484,769.00 | 26,468,534.25 | 16,234.75 |
| SUBSIDIO AL CONSUMO DE AGUA PARA JUBILADOS | 13,628,231.00 | 13,628,231.00 | 0.00 |
| SUBSIDIO DE ENERGÍA EN ASENTAMIENTOS EN BARRIOS ECONÓMICAMENTE VULNERABLES | 89,722,000.00 | 73,918,327.58 | 15,803,672.42 |
| SUBSIDIO DE ENERGÍA EN ASENTAMIENTOS EN BARRIOS ECONÓMICAMENTE VULNERABLES | 89,722,000.00 | 73,918,327.58 | 15,803,672.42 |
| GOBIERNO TERRITORIAL INDIGENA DEL ALTO WANGKI Y BOCAY | 1,200,000.00 | 891,195.00 | 308,805.00 |
| GOBIERNO TERRITORIAL INDÍGENA DEL ALTO WANGKI Y BOCAY | 1,200,000.00 | 891,195.00 | 308,805.00 |
| RENTAS DEL TESORO / ALIVIO BCIE | 147,660,000.00 | 107,272,268.73 | 40,387,731.27 |
| MINISTERIO AGROPECUARIO Y FORESTAL | 39,718,815.00 | 30,676,209.71 | 9,042,605.29 |
| PROGRAMA PRODUCTIVO ALIMENTARIO | 10,200,000.00 | 10,200,000.00 | 0.00 |
| DIRECCIÓN Y COORDINACIÓN DEL PROGRAMA AGROALIMENTARIO DE S | 10,200,000.00 | 10,200,000.00 | 0.00 |
| PARTIDAS NO ASIGNABLES A PROGRAMAS | 29,518,815.00 | 20,476,209.71 | 9,042,605.29 |
| INSTITUTO NICARAGÜENSE DE TECNOLOGÍA AGROPECUARIA (INTA) | 29,518,815.00 | 20,476,209.71 | 9,042,605.29 |
| MINISTERIO DE LA FAMILIA, ADOLESCENCIA Y NIÑEZ | 16,691,367.00 | 12,910,382.28 | 3,780,984.72 |
| SERVICIOS DE RESTITUCION DE LOS DERECHOS DE LOS NNA Y ADULTO MAYOR | 16,691,367.00 | 12,910,382.28 | 3,780,984.72 |
| PRESTACIONES DE SERVICIOS EN CENTROS DE PROTECCIÓN ESPECIAL | 2,378,267.00 | 6,063,866.91 | -3,685,599.91 |
| PRESTACIÓN DE SERVICIOS EN CENTROS DE DESARROLLO INFANTIL SU | 10,026,280.00 | 4,525,966.53 | 5,500,313.47 |
| PRESTACIÓN DE SERVICIOS EN HOGARES INFANTILES COMUNITARIOS S | 2,095,528.00 | 761,750.00 | 1,333,778.00 |
| ATENCIÓN INTEGRAL Y PRESTACIÓN DE SERVICIOS A ADULTO MAYORES | 2,191,292.00 | 1,558,798.84 | 632,493.16 |
| ASIGNACIONES Y SUBVENCIONES | 91,249,818.00 | 63,685,676.74 | 27,564,141.26 |
| INSTITUTO DE DESARROLLO RURAL | 16,249,818.00 | 11,285,676.74 | 4,964,141.26 |

Cuadro No. 16

PRODUCCION 2010

PAGINA: 15 de 15

SUBSISTEMA : SIEP

MINISTERIO DE HACIENDA Y CREDITO PUBLICO

FECHA: 07/10/2010

APLICACION : ANEXO CIER

EJECUCION DE ASIGNACION ALIVIO HIPC DE LA DEUDA EXTERNA PARA GASTO

HORA: 10:05:34 AM

ENTIDAD : DGP

EN POBREZA

REPORTE: PRPSIEP134

USUARIO : DGP027

DE: ENERO

A: SEPTIEMBRE

| ORGANISMO/PROGRAMA/PROYECTO/ACTIVIDAD | PRESUPUESTO ACTUALIZADO | DEVENGADO ACUMULADO | SALDO DEVENGAR |
|---|-------------------------|-------------------------|-----------------------|
| RENTAS DEL TESORO / ALIVIO BCIE | | | |
| ASIGNACIONES Y SUBVENCIONES | | | |
| INSTITUTO DE DESARROLLO RURAL | | | |
| FOMENTO DE LA MIPYMES | 6,849,818.00 | 4,622,720.53 | 2,227,097.47 |
| FOMENTO DE LA AGROINDUSTRIA | 9,400,000.00 | 6,662,956.21 | 2,737,043.79 |
| BANCO DE FOMENTO A LA PRODUCCION (PRODUZCAMOS) | 75,000,000.00 | 52,400,000.00 | 22,600,000.00 |
| BANCO DE FOMENTO A LA PRODUCCIÓN (PRODUZCAMOS) | 75,000,000.00 | 52,400,000.00 | 22,600,000.00 |
| RENTAS DEL TESORO / ALIVIO OPEP | 44,940,000.00 | 33,623,775.00 | 11,316,225.00 |
| MINISTERIO DE FOMENTO, INDUSTRIA Y COMERCIO | 2,940,000.00 | 2,123,775.00 | 816,225.00 |
| PARTIDAS NO ASIGNABLES A PROGRAMAS | 2,940,000.00 | 2,123,775.00 | 816,225.00 |
| TRANSFERENCIAS AL INSTITUTO NICARAGÜENSE DE APOYO A LA PEQUI | 2,940,000.00 | 2,123,775.00 | 816,225.00 |
| ASIGNACIONES Y SUBVENCIONES | 42,000,000.00 | 31,500,000.00 | 10,500,000.00 |
| EMPRESA NICARAGÜENSE DE ACUEDUCTOS Y ALCANTARILLADOS SANITARIOS | 42,000,000.00 | 31,500,000.00 | 10,500,000.00 |
| SUBSIDIO PARA OPERACIONES DE ENACAL | 42,000,000.00 | 31,500,000.00 | 10,500,000.00 |
| RENTAS DEL TESORO / ALIVIO FIDA | 17,890,000.00 | 17,873,732.14 | 16,267.86 |
| MINISTERIO AGROPECUARIO Y FORESTAL | 17,890,000.00 | 17,873,732.14 | 16,267.86 |
| PROGRAMA PRODUCTIVO ALIMENTARIO | 17,890,000.00 | 17,873,732.14 | 16,267.86 |
| BONO PRODUCTIVO ALIMENTARIO | 17,890,000.00 | 17,873,732.14 | 16,267.86 |
| RENTAS DEL TESORO / ALIVIO FONDO NORDICO | 12,840,000.00 | 6,150,078.28 | 6,689,921.72 |
| MINISTERIO DE LA FAMILIA, ADOLESCENCIA Y NIÑEZ | 12,840,000.00 | 6,150,078.28 | 6,689,921.72 |
| SERVICIOS DE RESTITUCION DE LOS DERECHOS DE LOS NNA Y ADULTO MAYOR | 12,840,000.00 | 6,150,078.28 | 6,689,921.72 |
| PRESTACIONES DE SERVICIOS EN CENTROS DE PROTECCIÓN ESPECIAL | 1,829,566.00 | 3,350,355.27 | -1,520,789.27 |
| PRESTACIÓN DE SERVICIOS EN CENTROS DE DESARROLLO INFANTIL SU | 7,713,069.00 | 2,194,701.74 | 5,518,367.26 |
| PRESTACIÓN DE SERVICIOS EN HOGARES INFANTILES COMUNITARIOS S | 1,612,058.00 | 73,812.63 | 1,538,245.37 |
| ATENCIÓN INTEGRAL Y PRESTACIÓN DE SERVICIOS A ADULTO MAYORES | 1,685,307.00 | 531,208.64 | 1,154,098.36 |
| TOTAL REPORTE: | 2,825,990,000.00 | 2,257,574,160.02 | 568,415,839.98 |

Cuadro No. 17

PRODUCCION 2010

PAGINA: 1 de 4

SUBSISTEMA : SIEP

MINISTERIO DE HACIENDA Y CREDITO PUBLICO

FECHA: 07/10/2010

APLICACION : ANEXO CIER

EJECUCION DE ASIGNACION ALIVIO HIPC DE LA DEUDA EXTERNA PARA GASTO

HORA: 10:05:59 AM

ENTIDAD : DGP

EN POBREZA

REPORTE: PRPSIEP134

USUARIO : DGP027

DE: ENERO

A: SEPTIEMBRE

| ORGANISMO/PROGRAMA/PROYECTO/ACTIVIDAD | PRESUPUESTO ACTUALIZADO | ***** GASTO CORRIENTE ***** | |
|--|----------------------------|-----------------------------|-----------------------|
| | | DEVENGADO ACUMULADO | SALDO DEVENGAR |
| RENTAS DEL TESORO / ALIVIO BANCO MUNDIAL | 528,829,000.00 | 454,494,803.89 | 74,334,196.11 |
| MINISTERIO DE SALUD | 490,732,521.00 | 426,265,557.81 | 64,466,963.19 |
| ACTIVIDADES CENTRALES | 3,417,546.99 | 3,111,306.65 | 306,240.34 |
| COORDINACIÓN INTRA Y EXTRA SECTORIAL | 572,957.20 | 72,957.20 | 500,000.00 |
| GESTIÓN DE RECURSOS FÍSICOS FINANCIEROS | 0.00 | 1,157,556.71 | -1,157,556.71 |
| CENTRO DE DIAGNÓSTICO NACIONAL | 216,425.70 | 84,877.36 | 131,548.34 |
| DOCENCIA E INVESTIGACIÓN | 2,628,164.09 | 1,795,915.38 | 832,248.71 |
| ACTIVIDADES SEDES LOCALES | 15,982,297.01 | 9,936,162.74 | 6,046,134.27 |
| DIRECCIÓN Y COORDINACIÓN TÉCNICA LOCAL | 15,982,297.01 | 9,936,162.74 | 6,046,134.27 |
| PREVENCIÓN DE ENFERMEDADES | 108,704,783.95 | 72,047,523.05 | 36,657,260.90 |
| JORNADAS POPULARES DE SALUD | 52,854,233.43 | 41,987,186.70 | 10,867,046.73 |
| CONTROL Y VIGILANCIA DE ENFERMEDADES TRANSMITIDAS POR VECTO | 33,088,292.68 | 23,418,738.71 | 9,669,553.97 |
| VACUNACIÓN SISTEMÁTICA | 13,500,579.69 | 3,615,536.48 | 9,885,043.21 |
| CONTROL Y VIGILANCIA DE ENFERMEDADES TRANSMITIDAS POR AGUA, | 9,261,678.15 | 3,026,061.16 | 6,235,616.99 |
| ATENCIÓN INTEGRAL EN EL PRIMER NIVEL DE ATENCIÓN | 194,431,477.74 | 182,242,805.89 | 12,188,671.85 |
| ATENCIÓN DISPENSARIZADA A LA FAMILIA EN LA COMUNIDAD | 23,603,079.38 | 33,030,588.12 | -9,427,508.74 |
| ATENCIÓN PARA LA PROTECCIÓN Y PREVENCIÓN DE LA SALUD | 41,860,219.82 | 39,667,456.05 | 2,192,763.77 |
| ATENCIÓN A LA MORBILIDAD AMBULATORIA | 17,435,333.41 | 24,297,656.96 | -6,862,323.55 |
| ATENCIÓN A LA MORBILIDAD NO AMBULATORIA | 13,761,085.29 | 4,992,238.95 | 8,768,846.34 |
| SERVICIOS DE APOYO AL DIAGNÓSTICO | 6,840,828.99 | 3,400.00 | 6,837,428.99 |
| GESTIÓN TÉCNICA ADMINISTRATIVA | 90,930,930.85 | 80,251,465.81 | 10,679,465.04 |
| ATENCIÓN DE SALUD HOSPITALARIA | 168,196,415.31 | 158,927,759.48 | 9,268,655.83 |
| SERVICIOS DE ATENCIÓN MÉDICOS Y/O QUIRÚRGICOS | 21,740,169.48 | 21,740,169.48 | 0.00 |
| GESTIÓN TÉCNICA ADMINISTRATIVA HOSPITALARIA | 146,456,245.83 | 137,187,590.00 | 9,268,655.83 |
| ASIGNACIONES Y SUBVENCIONES | 38,096,479.00 | 28,229,246.08 | 9,867,232.92 |
| INSTITUTO DE LA VIVIENDA URBANA Y RURAL | 5,526,479.00 | 3,956,708.38 | 1,569,770.62 |
| OTORGAMIENTO DE SUBSIDIOS DE VIVIENDA DE INTERÉS SOCIAL | 5,526,479.00 | 3,956,708.38 | 1,569,770.62 |
| SECRETARIA EJECUTIVA DEL SISTEMA NACIONAL DE PREVENCIÓN, MITIGACIÓN Y ATENCIÓN DE DESASTRES | 19,000,000.00 | 12,566,880.32 | 6,433,119.68 |
| FONDO NACIONAL DE DESASTRES | 19,000,000.00 | 12,566,880.32 | 6,433,119.68 |
| ORDENAMIENTO DE LA PROPIEDAD | 13,570,000.00 | 11,705,657.38 | 1,864,342.62 |
| TRANSFERENCIA AL ORDENAMIENTO DE LA PROPIEDAD | 13,570,000.00 | 11,705,657.38 | 1,864,342.62 |
| RENTAS DEL TESORO / ALIVIO BID | 395,104,000.00 | 248,235,153.34 | 146,868,846.66 |
| MINISTERIO DE EDUCACIÓN | 395,104,000.00 | 248,235,153.34 | 146,868,846.66 |
| ACTIVIDADES CENTRALES | 116,450,949.00 | 89,130,048.42 | 27,320,900.58 |
| SERVICIOS DE COMUNICACIÓN SOCIAL | 2,747,000.00 | 792,788.10 | 1,954,211.90 |
| SERVICIOS ADMINISTRATIVOS Y FINANCIEROS | 84,974,213.56 | 66,321,290.24 | 18,652,923.32 |
| COORDINACIÓN Y SUPERVISIÓN NUEVA SEGOVIA | 226,992.00 | 213,311.66 | 13,680.34 |
| COORDINACIÓN Y SUPERVISIÓN MADRIZ | 207,760.00 | 113,607.82 | 94,152.18 |
| COORDINACIÓN Y SUPERVISIÓN ESTELÍ | 255,000.00 | 103,181.68 | 151,818.32 |
| COORDINACIÓN Y SUPERVISIÓN JINOTEGA | 255,000.00 | 66,774.00 | 188,226.00 |
| COORDINACIÓN Y SUPERVISIÓN MATAGALPA | 587,000.00 | 185,497.05 | 401,502.95 |
| COORDINACIÓN Y SUPERVISIÓN BOACO | 93,787.00 | 141,441.68 | -47,654.68 |
| COORDINACIÓN Y SUPERVISIÓN CHONTALES | 374,000.00 | 261,832.35 | 112,167.65 |
| COORDINACIÓN Y SUPERVISIÓN RÍO SAN JUAN | 163,200.00 | 96,992.00 | 66,208.00 |
| COORDINACIÓN Y SUPERVISIÓN ZELAYA CENTRAL | 224,400.00 | 151,840.00 | 72,560.00 |
| COORDINACIÓN Y SUPERVISIÓN CHINANDEGA | 224,400.00 | 98,100.00 | 126,300.00 |
| COORDINACIÓN Y SUPERVISIÓN LEÓN | 156,396.00 | 0.00 | 156,396.00 |
| COORDINACIÓN Y SUPERVISIÓN MANAGUA | 1,002,242.00 | 325,325.59 | 676,916.41 |
| COORDINACIÓN Y SUPERVISIÓN CARAZO | 326,400.00 | 91,072.08 | 235,327.92 |

FILTRADO POR : Si Consolida(S/N)=S

PARAMETROS ESPECIALES: Mes Inicial (MM)=1 / Mes Final (MM)=9 / Gasto Corriente(S/N)=s

Cuadro No. 17

PRODUCCION 2010

PAGINA: 2 de 4

SUBSISTEMA : SIEP

MINISTERIO DE HACIENDA Y CREDITO PUBLICO

FECHA: 07/10/2010

APLICACION : ANEXO CIER

EJECUCION DE ASIGNACION ALIVIO HIPC DE LA DEUDA EXTERNA PARA GASTO

HORA: 10:05:59 AM

ENTIDAD : DGP

EN POBREZA

REPORTE: PRPSIEP134

USUARIO : DGP027

DE: ENERO

A: SEPTIEMBRE

| ORGANISMO/PROGRAMA/PROYECTO/ACTIVIDAD | PRESUPUESTO ACTUALIZADO | DEVENGADO ACUMULADO | ***** GASTO CORRIENTE ***** |
|--|----------------------------|------------------------|-----------------------------|
| | | | SALDO DEVENGAR |
| RENTAS DEL TESORO / ALIVIO BID | | | |
| MINISTERIO DE EDUCACIÓN | | | |
| ACTIVIDADES CENTRALES | | | |
| COORDINACIÓN Y SUPERVISIÓN MASAYA | 190,404.00 | 242,140.99 | -51,736.99 |
| COORDINACIÓN Y SUPERVISIÓN GRANADA | 139,732.00 | 42,546.16 | 97,185.84 |
| COORDINACIÓN Y SUPERVISIÓN RIVAS | 81,600.00 | 0.00 | 81,600.00 |
| COORDINACIÓN Y SUPERVISIÓN RAAN | 249,900.00 | 231,958.50 | 17,941.50 |
| COORDINACIÓN Y SUPERVISIÓN SECTOR MINERO | 251,161.05 | 251,161.05 | 0.00 |
| COORDINACIÓN Y SUPERVISIÓN RAAS | 177,559.95 | 0.00 | 177,559.95 |
| ACCESO A LA INFORMACIÓN PÚBLICA | 63,000.00 | 18,670.00 | 44,330.00 |
| DIRECCIÓN Y COORDINACIÓN DE CENTROS PRIVADOS SUBVENCIONADC | 20,600.00 | 22,573.00 | -1,973.00 |
| EDUCACIÓN FÍSICA Y DEPORTES | 123,595.00 | 12,144.62 | 111,450.38 |
| COORDINACIÓN Y APOYO AL SUBSISTEMA DE EDUCACIÓN AUTONÓMA R | 1,082,486.44 | 143,299.00 | 939,187.44 |
| PROGRAMA INTEGRAL DE NUTRICIÓN ESCOLAR (PINE-MINED) | 19,067,120.00 | 19,067,120.00 | 0.00 |
| COORDINACIÓN DE LOS SERVICIOS EDUCATIVOS REGULARES | 3,186,000.00 | 135,380.85 | 3,050,619.15 |
| FORMACIÓN Y DESARROLLO PROFESIONAL DOCENTE | 16,600.00 | 1,027.42 | 15,572.58 |
| FORMACIÓN INICIAL A DOCENTES | 16,600.00 | 1,027.42 | 15,572.58 |
| EDUCACIÓN PRIMARIA | 222,991,833.00 | 133,008,995.29 | 89,982,837.71 |
| DIRECCIÓN Y COORDINACIÓN DE EDUCACIÓN PRIMARIA REGULAR | 273,600.00 | 32,453.45 | 241,146.55 |
| SERVICIOS DE ALFABETIZACIÓN | 605,134.00 | 132,380.00 | 472,754.00 |
| SERVICIOS DE EDUCACIÓN PRIMARIA REGULAR | 4,795,276.00 | 2,455,330.39 | 2,339,945.61 |
| SERVICIOS DE PRIMARIA NO REGULAR | 13,036,308.47 | 3,969,240.00 | 9,067,068.47 |
| SUBVENCIÓN A CENTROS ESCOLARES - PRIMARIA | 86,102,868.00 | 66,410,431.23 | 19,692,436.77 |
| FORTALECIMIENTO DE LA ALFABETIZACIÓN Y POSTALFABETIZACIÓN | 16,771,884.53 | 464,147.16 | 16,307,737.37 |
| SEGURIDAD ALIMENTARIA NUTRICIONAL - REGULAR (EDUCACIÓN DE CA | 101,406,762.00 | 59,545,013.06 | 41,861,748.94 |
| EDUCACIÓN SECUNDARIA | 6,750,765.00 | 573,531.58 | 6,177,233.42 |
| SECUNDARIA NO REGULAR | 6,348,600.00 | 302,795.00 | 6,045,805.00 |
| DIRECCIÓN Y COORDINACIÓN DE EDUCACIÓN TÉCNICA | 183,859.00 | 129,324.26 | 54,534.74 |
| FORMACIÓN TÉCNICA Y POLITÉCNICA | 218,306.00 | 141,412.32 | 76,893.68 |
| EDUCACIÓN PREESCOLAR | 44,058,633.00 | 24,035,246.57 | 20,023,386.43 |
| DIRECCIÓN Y COORDINACIÓN DE PREESCOLAR REGULAR | 49,500.00 | 18,072.00 | 31,428.00 |
| ALFABETIZACIÓN Y ESCOLARIZACIÓN DE LA NIÑEZ | 833,993.00 | 12,840.00 | 821,153.00 |
| PREESCOLARES COMUNITARIOS | 31,977,548.00 | 21,566,500.00 | 10,411,048.00 |
| SERVICIOS DE EDUCACIÓN PRIMARIA MULTIGRADO | 345,181.00 | 7,000.00 | 338,181.00 |
| SERVICIOS DE EDUCACIÓN PRIMARIA PARA EXTRAEDAD | 5,302,800.00 | 2,430,834.57 | 2,871,965.43 |
| SEGURIDAD ALIMENTARIA NUTRICIONAL - NO REGULAR (EDUCACIÓN DE | 5,549,611.00 | 0.00 | 5,549,611.00 |
| EDUCACIÓN ESPECIAL | 4,835,220.00 | 1,486,304.06 | 3,348,915.94 |
| SERVICIOS DE EDUCACIÓN ESPECIAL | 1,278,250.88 | 90,288.00 | 1,187,962.88 |
| DIRECCIÓN Y COORDINACIÓN EDUCACIÓN ESPECIAL | 3,556,969.12 | 1,396,016.06 | 2,160,953.06 |
| RENTAS DEL TESORO / ALIVIO CLUB DE PARIS | 838,880,000.00 | 752,958,232.50 | 85,921,767.50 |
| MINISTERIO DE EDUCACIÓN | 135,809,215.00 | 135,808,609.77 | 605.23 |
| EDUCACIÓN PRIMARIA | 135,809,215.00 | 135,808,609.77 | 605.23 |
| SERVICIOS DE EDUCACIÓN PRIMARIA REGULAR | 135,809,215.00 | 135,808,609.77 | 605.23 |
| MINISTERIO DE SALUD | 416,006,785.00 | 356,320,707.38 | 59,686,077.62 |
| ACTIVIDADES CENTRALES | 8,707,858.47 | 2,547,710.40 | 6,160,148.07 |
| FORTALECIMIENTO INSTITUCIONAL | 216,450.00 | 0.00 | 216,450.00 |
| ORGANIZACIÓN PARA LA SALUD | 3,227,500.00 | 1,464,440.57 | 1,763,059.43 |
| CENTRO DE DIAGNÓSTICO NACIONAL | 2,772,398.12 | 839,923.58 | 1,932,474.54 |
| PROGRAMA DE COOPERACIÓN TÉCNICA Y FINANCIERA | 2,479,510.35 | 232,146.25 | 2,247,364.10 |
| DOCENCIA E INVESTIGACIÓN | 12,000.00 | 11,200.00 | 800.00 |

FILTRADO POR : Si Consolida(S/N)=S

PARAMETROS ESPECIALES: Mes Inicial (MM)=1 / Mes Final (MM)=9 / Gasto Corriente(S/N)=s

Cuadro No. 17

PRODUCCION 2010

PAGINA: 3 de 4

SUBSISTEMA : SIEP

MINISTERIO DE HACIENDA Y CREDITO PUBLICO

FECHA: 07/10/2010

APLICACION : ANEXO CIER

EJECUCION DE ASIGNACION ALIVIO HIPC DE LA DEUDA EXTERNA PARA GASTO

HORA: 10:05:59 AM

ENTIDAD : DGP

EN POBREZA

REPORTE: PRPSIEP134

USUARIO : DGP027

DE: ENERO

A: SEPTIEMBRE

| ORGANISMO/PROGRAMA/PROYECTO/ACTIVIDAD | PRESUPUESTO ACTUALIZADO | DEVENGADO ACUMULADO | ***** GASTO CORRIENTE ***** |
|--|----------------------------|------------------------|-----------------------------|
| | | | SALDO DEVENGAR |
| RENTAS DEL TESORO / ALIVIO CLUB DE PARIS | | | |
| MINISTERIO DE SALUD | | | |
| ACTIVIDADES SEDES LOCALES | 640,871.07 | 173,940.10 | 466,930.97 |
| DIRECCIÓN Y COORDINACIÓN TÉCNICA LOCAL | 408,947.24 | 131,562.10 | 277,385.14 |
| CENTROS FORMADORES DEL PERSONAL DE SALUD | 231,923.83 | 42,378.00 | 189,545.83 |
| COMUNICACIÓN Y PROMOCIÓN PARA LA SALUD | 1,290,469.99 | 0.00 | 1,290,469.99 |
| CAMPAÑAS DE PROMOCIÓN Y EDUCACIÓN EN SALUD | 1,115,000.08 | 0.00 | 1,115,000.08 |
| GESTIÓN DE LA RED COMUNITARIA | 175,469.91 | 0.00 | 175,469.91 |
| ATENCIÓN INTEGRAL EN EL PRIMER NIVEL DE ATENCIÓN | 25,916,756.12 | 14,514,497.85 | 11,402,258.27 |
| ATENCIÓN DISPENSARIZADA A LA FAMILIA EN LA COMUNIDAD | 7,213,877.54 | 2,898,175.83 | 4,315,701.71 |
| ATENCIÓN PARA LA PROTECCIÓN Y PREVENCIÓN DE LA SALUD | 867,132.72 | 595,387.53 | 271,745.19 |
| ATENCIÓN A LA MORBILIDAD AMBULATORIA | 8,154,900.86 | 4,801,828.54 | 3,353,072.32 |
| ATENCIÓN A LA MORBILIDAD NO AMBULATORIA | 1,066,972.48 | 337,785.50 | 729,186.98 |
| SERVICIOS DE APOYO AL DIAGNÓSTICO | 780,569.50 | 416,258.93 | 364,310.57 |
| GESTIÓN TÉCNICA ADMINISTRATIVA | 7,833,303.02 | 5,465,061.52 | 2,368,241.50 |
| ATENCIÓN DE SALUD HOSPITALARIA | 379,450,829.35 | 339,084,559.03 | 40,366,270.32 |
| SERVICIOS DE CONSULTA EXTERNA | 31,376,033.39 | 27,398,338.04 | 3,977,695.35 |
| SERVICIOS DE ATENCIÓN AMBULATORIA Y ESPECIALIZADA | 43,231,939.41 | 45,088,544.93 | -1,856,605.52 |
| SERVICIOS DE EMERGENCIA | 89,000,148.93 | 86,612,259.93 | 2,387,889.00 |
| SERVICIOS DE ATENCIÓN MÉDICOS Y/O QUIRÚRGICOS | 148,530,313.53 | 135,788,851.86 | 12,741,461.67 |
| SERVICIOS DE APOYO AL DIAGNÓSTICO | 15,433,636.34 | 4,055,245.23 | 11,378,391.11 |
| GESTIÓN TÉCNICA ADMINISTRATIVA HOSPITALARIA | 51,878,757.75 | 40,141,319.04 | 11,737,438.71 |
| ASIGNACIONES Y SUBVENCIONES | 287,064,000.00 | 260,828,915.35 | 26,235,084.65 |
| INSTITUTO TECNOLÓGICO NACIONAL | 25,897,000.00 | 18,590,554.00 | 7,306,446.00 |
| TRANSFERENCIA AL INSTITUTO TECNOLÓGICO NACIONAL (INTECNA) | 25,897,000.00 | 18,590,554.00 | 7,306,446.00 |
| COMISION NACIONAL DE DEMARCACIÓN Y TITULACIÓN | 10,132,000.00 | 7,332,073.52 | 2,799,926.48 |
| COMISIÓN NACIONAL DE DEMARCACIÓN Y TITULACIÓN | 10,132,000.00 | 7,332,073.52 | 2,799,926.48 |
| COOPERATIVAS DE TRANSPORTE URBANO COLECTIVO DEL MUNICIPIO DE MANAGUA Y MUNICIPIO DE CIUDAD SANDINO URECOTRACO | 120,000,000.00 | 120,000,000.00 | 0.00 |
| | 120,000,000.00 | 120,000,000.00 | 0.00 |
| SUBSIDIO AL CONSUMO DE ENERGIA , AGUA Y TELEFONIA PARA JUBILADOS | 40,113,000.00 | 40,096,765.25 | 16,234.75 |
| SUBSIDIO AL CONSUMO DE AGUA PARA JUBILADOS | 13,628,231.00 | 13,628,231.00 | 0.00 |
| SUBSIDIO AL CONSUMO DE ENERGÍA PARA JUBILADOS | 26,484,769.00 | 26,468,534.25 | 16,234.75 |
| SUBSIDIO DE ENERGÍA EN ASENTAMIENTOS EN BARRIOS ECONÓMICAMENTE VULNERABLES | 89,722,000.00 | 73,918,327.58 | 15,803,672.42 |
| SUBSIDIO DE ENERGÍA EN ASENTAMIENTOS EN BARRIOS ECONÓMICAMENTE VULNERABLES | 89,722,000.00 | 73,918,327.58 | 15,803,672.42 |
| GOBIERNO TERRITORIAL INDIGENA DEL ALTO WANGKI Y BOCAY | 1,200,000.00 | 891,195.00 | 308,805.00 |
| GOBIERNO TERRITORIAL INDÍGENA DEL ALTO WANGKI Y BOCAY | 1,200,000.00 | 891,195.00 | 308,805.00 |
| RENTAS DEL TESORO / ALIVIO BCIE | 87,460,000.00 | 62,072,268.73 | 25,387,731.27 |
| MINISTERIO AGROPECUARIO Y FORESTAL | 29,518,815.00 | 20,476,209.71 | 9,042,605.29 |
| PARTIDAS NO ASIGNABLES A PROGRAMAS | 29,518,815.00 | 20,476,209.71 | 9,042,605.29 |
| INSTITUTO NICARAGÜENSE DE TECNOLOGÍA AGROPECUARIA (INTA) | 29,518,815.00 | 20,476,209.71 | 9,042,605.29 |
| MINISTERIO DE LA FAMILIA, ADOLESCENCIA Y NIÑEZ | 16,691,367.00 | 12,910,382.28 | 3,780,984.72 |
| SERVICIOS DE RESTITUCION DE LOS DERECHOS DE LOS NNA Y ADULTO MAYOR | 16,691,367.00 | 12,910,382.28 | 3,780,984.72 |
| ATENCIÓN INTEGRAL Y PRESTACIÓN DE SERVICIOS A ADULTO MAYORES | 2,191,292.00 | 1,558,798.84 | 632,493.16 |
| PRESTACIÓN DE SERVICIOS EN HOGARES INFANTILES COMUNITARIOS | 2,095,528.00 | 761,750.00 | 1,333,778.00 |

FILTRADO POR : Si Consolida(S/N)=S

PARAMETROS ESPECIALES: Mes Inicial (MM)=1 / Mes Final (MM)=9 / Gasto Corriente(S/N)=s

Cuadro No. 17

PRODUCCION 2010

PAGINA: 4 de 4

SUBSISTEMA : SIEP

MINISTERIO DE HACIENDA Y CREDITO PUBLICO

FECHA: 07/10/2010

APLICACION : ANEXO CIER

EJECUCION DE ASIGNACION ALIVIO HIPC DE LA DEUDA EXTERNA PARA GASTO
EN POBREZA

HORA: 10:05:59 AM

ENTIDAD : DGP

USUARIO : DGP027

REPORTE: PRPSIEP134

DE: ENERO

A: SEPTIEMBRE

| ORGANISMO/PROGRAMA/PROYECTO/ACTIVIDAD | PRESUPUESTO ACTUALIZADO | ***** GASTO CORRIENTE ***** | |
|---|----------------------------|-----------------------------|-----------------------|
| | | DEVENGADO ACUMULADO | SALDO DEVENGAR |
| RENTAS DEL TESORO / ALIVIO BCIE | | | |
| MINISTERIO DE LA FAMILIA, ADOLESCENCIA Y NIÑEZ | | | |
| SERVICIOS DE RESTITUCION DE LOS DERECHOS DE LOS NNA Y ADULTO MAYOR | | | |
| PRESTACIÓN DE SERVICIOS EN CENTROS DE DESARROLLO INFANTIL SU | 10,026,280.00 | 4,525,966.53 | 5,500,313.47 |
| PRESTACIONES DE SERVICIOS EN CENTROS DE PROTECCIÓN ESPECIAL | 2,378,267.00 | 6,063,866.91 | -3,685,599.91 |
| ASIGNACIONES Y SUBVENCIONES | | | |
| INSTITUTO DE DESARROLLO RURAL | | | |
| FOMENTO DE LA MIPYMES | 6,849,818.00 | 4,622,720.53 | 2,227,097.47 |
| FOMENTO DE LA AGROINDUSTRIA | 9,400,000.00 | 6,662,956.21 | 2,737,043.79 |
| BANCO DE FOMENTO A LA PRODUCCION (PRODUZCAMOS) | | | |
| BANCO DE FOMENTO A LA PRODUCCIÓN (PRODUZCAMOS) | 25,000,000.00 | 17,400,000.00 | 7,600,000.00 |
| RENTAS DEL TESORO / ALIVIO OPEP | | | |
| MINISTERIO DE FOMENTO, INDUSTRIA Y COMERCIO | | | |
| PARTIDAS NO ASIGNABLES A PROGRAMAS | | | |
| TRANSFERENCIAS AL INSTITUTO NICARAGÜENSE DE APOYO A LA PEQUI | 2,940,000.00 | 2,123,775.00 | 816,225.00 |
| ASIGNACIONES Y SUBVENCIONES | | | |
| EMPRESA NICARAGÜENSE DE ACUEDUCTOS Y ALCANTARILLADOS SANITARIOS | | | |
| SUBSIDIO PARA OPERACIONES DE ENACAL | 42,000,000.00 | 31,500,000.00 | 10,500,000.00 |
| RENTAS DEL TESORO / ALIVIO FONDO NORDICO | | | |
| MINISTERIO DE LA FAMILIA, ADOLESCENCIA Y NIÑEZ | | | |
| SERVICIOS DE RESTITUCION DE LOS DERECHOS DE LOS NNA Y ADULTO MAYOR | | | |
| PRESTACIONES DE SERVICIOS EN CENTROS DE PROTECCIÓN ESPECIAL | 1,829,566.00 | 3,350,355.27 | -1,520,789.27 |
| ATENCIÓN INTEGRAL Y PRESTACIÓN DE SERVICIOS A ADULTO MAYORE | 1,685,307.00 | 531,208.64 | 1,154,098.36 |
| PRESTACIÓN DE SERVICIOS EN HOGARES INFANTILES COMUNITARIOS S | 1,612,058.00 | 73,812.63 | 1,538,245.37 |
| PRESTACIÓN DE SERVICIOS EN CENTROS DE DESARROLLO INFANTIL SU | 7,713,069.00 | 2,194,701.74 | 5,518,367.26 |
| TOTAL REPORTE: | 1,908,053,000.00 | 1,557,534,311.74 | 350,518,688.26 |

Cuadro No. 18

PRODUCCION 2010

PAGINA: 1 de 12

SUBSISTEMA : SIEP

APLICACION : ANEXO CIEF

MINISTERIO DE HACIENDA Y CREDITO PUBLICO

FECHA: 07/10/2010

ENTIDAD : DGP

EJECUCION DE ASIGNACION ALIVIO HIPC DE LA DEUDA EXTERNA PARA GASTO

HORA: 10:06:37 AM

USUARIO : DGP027

EN POBREZA

REPORTE: PRPSIEP134

DE: ENERO

A: SEPTIEMBRE

| ORGANISMO/PROGRAMA/PROYECTO/ACTIVIDAD | PRESUPUESTO ACTUALIZADO | DEVENGADO ACUMULADO | ***** GASTO DE CAPITAL ***** |
|---|----------------------------|------------------------|------------------------------|
| | | | SALDO DEVENGAR |
| RENTAS DEL TESORO / ALIVIO BANCO MUNDIAL | 11,731,000.00 | 6,661,103.28 | 5,069,896.72 |
| MINISTERIO AGROPECUARIO Y FORESTAL | 11,731,000.00 | 6,661,103.28 | 5,069,896.72 |
| PROGRAMA PRODUCTIVO ALIMENTARIO | 11,731,000.00 | 6,661,103.28 | 5,069,896.72 |
| BONO PRODUCTIVO ALIMENTARIO | 11,731,000.00 | 6,661,103.28 | 5,069,896.72 |
| | | | |
| RENTAS DEL TESORO / ALIVIO BID | 828,116,000.00 | 630,305,012.86 | 197,810,987.14 |
| MINISTERIO DE EDUCACIÓN | 187,500,000.00 | 129,774,486.35 | 57,725,513.65 |
| PROYECTOS CENTRALES | 82,688,103.00 | 52,658,462.61 | 30,029,640.39 |
| REHABILITACIÓN CENTRO ESCOLAR LA ESPERANZA | 1,643,967.00 | 821,983.11 | 821,983.89 |
| REHABILITACIÓN CENTRO ESCOLAR SUKUAS ABAJO | 1,652,835.00 | 826,417.26 | 826,417.74 |
| CENTRO ESCOLAR EL SALTO | 309,000.00 | 0.00 | 309,000.00 |
| CENTRO ESCOLAR MIXTA MORRITO | 34,000.00 | 0.00 | 34,000.00 |
| CENTRO ESCOLAR LAS TRANQUERAS | 307,000.00 | 0.00 | 307,000.00 |
| CENTRO ESCOLAR EL SILENCIO NO.2 | 314,000.00 | 0.00 | 314,000.00 |
| INSTITUTO LUIS ALBERTO CABRALES NO.2 | 2,161,330.00 | 1,562,863.98 | 598,466.02 |
| REHABILITACIÓN INSTITUTO JOSÉ SCHENDEL | 3,083,835.00 | 2,148,800.38 | 935,034.62 |
| CENTRO ESCOLAR MIGUEL OBANDO MARTÍNEZ | 3,457,950.00 | 2,642,836.00 | 815,114.00 |
| INSTITUTO LA CONCORDIA | 1,969,281.00 | 1,969,280.14 | 0.86 |
| REHABILITACIÓN CENTRO ESCOLAR LUIS EMILIO HERRERA | 525,867.00 | 206,992.15 | 318,874.85 |
| REHABILITACIÓN CENTRO ESCOLAR LA ESPERANZA (JINOTEGA) | 882,225.00 | 412,572.01 | 469,652.99 |
| CENTRO ESCOLAR MIGUEL LARREYNAGA | 2,251,067.00 | 2,251,066.66 | 0.34 |
| REHABILITACIÓN CENTRO ESCOLAR LA INDEPENDENCIA | 2,037,826.00 | 866,076.05 | 1,171,749.95 |
| CENTRO ESCOLAR NICARAO | 95,562.50 | 95,562.50 | 0.00 |
| CENTRO ESCOLAR SANTA RITA | 72,509.23 | 72,509.23 | 0.00 |
| CENTRO ESCOLAR RAFAELA HERRERA | 1,791,790.00 | 1,298,977.41 | 492,812.59 |
| CENTRO ESCOLAR EDELBERTO TORREZ | 132,559.70 | 132,559.70 | 0.00 |
| CENTRO ESCOLAR SALOMÓN DE LA SELVA | 128,234.26 | 128,234.26 | 0.00 |
| CENTRO ESCOLAR PABLO JOSÉ GÓMEZ SALGADO | 1,456,203.00 | 1,055,698.72 | 400,504.28 |
| REHABILITACIÓN CENTRO ESCOLAR OFELIA LARIOS | 1,600,000.00 | 1,050,449.60 | 549,550.40 |
| REHABILITACIÓN CENTRO ESCOLAR JOSÉ ROMÁN ARAGÓN | 1,580,000.00 | 1,061,924.56 | 518,075.44 |
| INSTITUTO NACIONAL JUAN JOSÉ RODRÍGUEZ | 9,120,000.00 | 5,575,137.95 | 3,544,862.05 |
| CENTRO ESCOLAR SAN NICOLÁS | 1,011,953.00 | 937,925.60 | 74,027.40 |
| CENTRO ESCOLAR GERMÁN POMARES (CRISTO REY) | 1,307,463.00 | 1,169,502.80 | 137,960.20 |
| CENTRO ESCOLAR ARMIDA BRAVO | 862,138.00 | 573,179.14 | 288,958.86 |
| CENTRO ESCOLAR LA ESPERANZA (BOACO) | 940,377.00 | 750,019.29 | 190,357.71 |
| REHABILITACIÓN CENTRO ESCOLAR ELAISA SANDOVAL | 919,252.00 | 867,768.79 | 51,483.21 |
| REHABILITACIÓN CENTRO ESCOLAR CARACOLITOS NEGROS | 1,644,776.00 | 1,290,785.67 | 353,990.33 |
| REHABILITACIÓN CENTRO ESCOLAR JUAN DE DIOS CABRERA | 913,903.00 | 628,611.95 | 285,291.05 |
| REHABILITACIÓN CENTRO ESCOLAR CAYETANO ESTRELLA DÍAZ | 1,232,218.00 | 879,839.65 | 352,378.35 |
| CENTRO ESCOLAR ANA MARÍA WEDJESJO | 2,534,385.00 | 2,185,543.09 | 348,841.91 |
| CENTRO ESCOLAR ENMANUEL MONGALO Y RUBIO (ESTELÍ) | 717,786.00 | 663,188.82 | 54,597.18 |
| REHABILITACIÓN CENTRO ESCOLAR LA GUABA | 873,156.00 | 873,155.40 | 0.60 |
| REHABILITACIÓN CENTRO ESCOLAR EL JARDÍN | 930,628.00 | 930,627.54 | 0.46 |
| REHABILITACIÓN CENTRO ESCOLAR CARRUSEL | 1,231,553.00 | 1,231,552.21 | 0.79 |
| REHABILITACIÓN CENTRO ESCOLAR RAÚL MADRÍZ CABALLERO | 1,606,128.00 | 1,606,127.35 | 0.65 |
| ESTUDIOS DE INFRAESTRUCTURA ESCOLAR A NIVEL NACIONAL | 887,999.00 | 213,453.69 | 674,545.31 |
| DOTACIÓN DE PUPITRES Y SET DE MOBILIARIO PARA PREESCOLAR Y MA | 8,372,474.00 | 0.00 | 8,372,474.00 |
| SUPERVISIÓN DE OBRAS-ESCUELAS E INSTITUTOS (PINRE) | 682,430.00 | 491,482.93 | 190,947.07 |
| REHABILITACIÓN CENTRO ESCOLAR RENÉ SCHICK | 2,200,287.00 | 1,593,397.00 | 606,890.00 |
| REHABILITACIÓN CENTRO ESCOLAR BENJAMÍN ZELEDÓN | 3,758,685.31 | 2,095,473.95 | 1,663,211.36 |
| REHABILITACIÓN CENTRO ESCOLAR REPÚBLICA DE EL SALVADOR. | 2,259,336.00 | 994,107.85 | 1,265,228.15 |
| CENTRO ESCOLAR SANTA ELENA (ANEXO ESCUELA PEDRO JOAQUÍN CH | 3,245,638.00 | 2,190,295.84 | 1,055,342.16 |
| REHABILITACIÓN CENTRO ESCOLAR TENDERÍ | 2,288,222.00 | 2,288,221.97 | 0.03 |
| REHABILITACIÓN CENTRO ESCOLAR BUENA ESPERANZA | 1,095,817.00 | 1,095,816.80 | 0.20 |
| CENTRO ESCOLAR ENMANUEL MONGALO (MADRIZ) | 2,727,332.00 | 2,113,658.04 | 613,673.96 |

FILTRADO POR : Si Consolida(S/N)=S

PARAMETROS ESPECIALES: Mes Inicial (MM)=1 / Mes Final (MM)=9 / Gasto Capital(S/N)=s

Cuadro No. 18

PRODUCCION 2010

PAGINA: 2 de 12

SUBSISTEMA : SIEP

MINISTERIO DE HACIENDA Y CREDITO PUBLICO

FECHA: 07/10/2010

APLICACION : ANEXO CIER

EJECUCION DE ASIGNACION ALIVIO HIPC DE LA DEUDA EXTERNA PARA GASTO

HORA: 10:06:37 AM

ENTIDAD : DGP

EN POBREZA

REPORTE: PRPSIEP134

USUARIO : DGP027

DE: ENERO

A: SEPTIEMBRE

| ORGANISMO/PROGRAMA/PROYECTO/ACTIVIDAD | PRESUPUESTO ACTUALIZADO | DEVENGADO ACUMULADO | ***** GASTO DE CAPITAL ***** |
|--|----------------------------|------------------------|------------------------------|
| | | | SALDO DEVENGAR |
| RENTAS DEL TESORO / ALIVIO BID | | | |
| MINISTERIO DE EDUCACIÓN | | | |
| PROYECTOS CENTRALES | | | |
| REHABILITACIÓN CENTRO ESCOLAR 14 DE SEPTIEMBRE | 1,837,125.00 | 814,785.57 | 1,022,339.43 |
| FORMACIÓN Y DESARROLLO PROFESIONAL DOCENTE | 36,368,825.00 | 29,652,491.64 | 6,716,333.36 |
| ESCUELA NORMAL JOSÉ MARTÍ | 16,443,331.11 | 16,443,330.13 | 0.98 |
| ESCUELA NORMAL RIGOBERTO CABEZAS | 4,571,830.72 | 4,571,830.72 | 0.00 |
| ESCUELA NORMAL CENTRAL DE MANAGUA | 500,000.00 | 499,999.81 | 0.19 |
| ESCUELA NORMAL RICARDO MORALES AVILÉS | 5,853,663.17 | 5,853,662.17 | 1.00 |
| DOTACIÓN DE MOBILIARIO Y EQUIPO | 9,000,000.00 | 2,283,668.81 | 6,716,331.19 |
| EDUCACIÓN PRIMARIA | 5,797,766.00 | 34,315.00 | 5,763,451.00 |
| CENTRO ESCOLAR BENJAMÍN ZELEDÓN | 199,573.06 | 0.00 | 199,573.06 |
| CENTRO ESCOLAR JAIRO JOSÉ SUÁREZ | 762,435.99 | 0.00 | 762,435.99 |
| CENTRO ESCOLAR JOSÉ SANTOS ZELAYA | 482,991.26 | 0.00 | 482,991.26 |
| CENTRO ESCOLAR JOSÉ DOLORES RIVERA | 409,044.35 | 0.00 | 409,044.35 |
| CENTRO ESCOLAR JOSÉ DOLORES ESTRADA | 879,080.47 | 0.00 | 879,080.47 |
| CENTRO ESCOLAR SAN ANDRÉS DE BOBOQUÉ | 447,254.73 | 0.00 | 447,254.73 |
| SUPERVISIÓN DE OBRAS - CENTROS ESCOLARES EN LA REGIÓN NORTE | 110,000.00 | 34,315.00 | 75,685.00 |
| CENTRO ESCOLAR LA CORONA | 631,268.89 | 0.00 | 631,268.89 |
| CENTRO ESCOLAR SAN ISIDRO | 173,761.82 | 0.00 | 173,761.82 |
| CENTRO ESCOLAR LESBIA LÓPEZ | 1,327,871.70 | 0.00 | 1,327,871.70 |
| CENTRO ESCOLAR QUEBRADA HONDA | 374,483.73 | 0.00 | 374,483.73 |
| EDUCACIÓN SECUNDARIA | 62,645,306.00 | 47,429,217.10 | 15,216,088.90 |
| INSTITUTO SANTA CRUZ | 2,000,000.00 | 1,823,506.71 | 176,493.29 |
| INSTITUTO GUSTAVO CARRIÓN | 21,691,893.00 | 17,462,873.25 | 4,229,019.75 |
| INSTITUTO ENMANUEL MONGALO | 2,204,922.50 | 1,096,567.20 | 1,108,355.30 |
| INSTITUTO AZARÍAS H. PALLAIS | 3,100,000.00 | 2,206,516.13 | 893,483.87 |
| INSTITUTO ONCE DE SEPTIEMBRE | 2,670,000.00 | 1,134,750.01 | 1,535,249.99 |
| INSTITUTO MIGUEL DE CERVANTES | 1,995,077.50 | 1,449,095.64 | 545,981.86 |
| INSTITUTO SALOMÓN DE LA SELVA | 9,256,760.00 | 9,256,759.18 | 0.82 |
| INSTITUTO REPÚBLICA DE DINAMARCA | 12,966,653.00 | 11,852,332.47 | 1,114,320.53 |
| DOTACIÓN DE EQUIPOS, MATERIALES Y SUMINISTROS | 1,260,000.00 | 764,804.01 | 495,195.99 |
| DOTACIÓN DE MOBILIARIO Y EQUIPO | 5,500,000.00 | 382,012.50 | 5,117,987.50 |
| EDUCACIÓN PREESCOLAR | 0.00 | 0.00 | 0.00 |
| MINISTERIO DE TRANSPORTE E INFRAESTRUCTURA | | | |
| CONSTRUCCIÓN DE CARRETERAS | 463,344,000.00 | 409,924,859.79 | 53,419,140.21 |
| CONSTRUCCIÓN DE CARRETERAS | 165,070,000.00 | 135,483,483.79 | 29,586,516.21 |
| ADOQUINADO DEL CAMINO PALACAGUINA-TELPA NECA-SAN JUAN DEL R | 3,116,400.88 | 3,100,400.88 | 16,000.00 |
| AUDITORIAS EXTERNAS (BM CR-4185-NI) | 45,000.00 | 38,623.15 | 6,376.85 |
| SUPERVISIÓN ADOQUINADO DEL CAMINO ESTELÍ-LLANOS DE COLÓN | 226,972.12 | 226,593.22 | 378.90 |
| UNIDAD COORDINADORA DE PROYECTOS (GASTOS OPERATIVOS) | 5,015,242.00 | 3,730,014.35 | 1,285,227.65 |
| MANTENIMIENTO SAN ISIDRO-MALPAISILLO(BID-1599/SF-NI) | 130,000.00 | 22,375.48 | 107,624.52 |
| REHABILITACIÓN TRAMO DEL PUENTE LA PAVONA-LA PITA-MALECONCI | 100,000.00 | 0.00 | 100,000.00 |
| SUPERVISIÓN | 50,000.00 | 0.00 | 50,000.00 |
| ESTUDIO DE FACTIBILIDAD Y DISEÑO PARA EL MEJORAMIENTO DE LA CA | 2,519,000.00 | 0.00 | 2,519,000.00 |
| FACTIBILIDAD Y DISEÑO PARA EL MEJORAMIENTO DE LA CARRETERA SA | 1,591,000.00 | 741,506.09 | 849,493.91 |
| FACTIBILIDAD Y DISEÑO PARA EL MEJORAMIENTO DE LA CARRETERA SA | 4,831,935.38 | 0.00 | 4,831,935.38 |
| FACTIBILIDAD Y DISEÑO PARA EL MEJORAMIENTO DE LA CARRETERA LA | 372,000.00 | 131,922.64 | 240,077.36 |
| FACTIBILIDAD PARA EL MEJORAMIENTO DE LA CARRETERA EL ARRAYAN | 284,000.00 | 131,922.64 | 152,077.36 |
| FACTIBILIDAD PARA EL MEJORAMIENTO DE LA CARRETERA LAS CRUCES | 481,000.00 | 403,015.49 | 77,984.51 |
| FACTIBILIDAD PARA EL MEJORAMIENTO DE LA CARRETERA EMP. COSIGI | 252,680.63 | 0.00 | 252,680.63 |
| REFUERZO Y MEJORAMIENTO DE LA CARRETERA PAVIMENTADA CHINAN | 190,000.00 | 0.00 | 190,000.00 |
| SUPERVISIÓN REFUERZO Y MEJORAMIENTO DE LA CARRETERA PAVIMEI | 80,000.00 | 0.00 | 80,000.00 |
| REVESTIMIENTO GRANULAR DE CARRETERA LAS CRUCES - SAN GABRIE | 65,931.49 | 65,931.49 | 0.00 |

FILTRADO POR : Si Consolida(S/N)=S

PARAMETROS ESPECIALES: Mes Inicial (MM)=1 / Mes Final (MM)=9 / Gasto Capital(S/N)=s

Cuadro No. 18

PRODUCCION 2010

SUBSISTEMA : SIEP

APLICACION : ANEXO CIER

ENTIDAD : DGP

USUARIO : DGP027

MINISTERIO DE HACIENDA Y CREDITO PUBLICO

EJECUCION DE ASIGNACION ALIVIO HIPC DE LA DEUDA EXTERNA PARA GASTO EN POBREZA

DE: ENERO

A: SEPTIEMBRE

PAGINA: 3 de 12

FECHA: 07/10/2010

HORA: 10:06:37 AM

REPORTE: PRPSIEP134

| ORGANISMO/PROGRAMA/PROYECTO/ACTIVIDAD | PRESUPUESTO ACTUALIZADO | DEVENGADO ACUMULADO | ***** GASTO DE CAPITAL ***** |
|--|----------------------------|------------------------|------------------------------|
| | | | SALDO DEVENGAR |
| RENTAS DEL TESORO / ALIVIO BID | | | |
| MINISTERIO DE TRANSPORTE E INFRAESTRUCTURA | | | |
| CONSTRUCCIÓN DE CARRETERAS | | | |
| SUPERVISIÓN REVESTIMIENTO GRANULAR DE CARRETERA LAS CRUCES | 171,331.51 | 171,330.63 | 0.88 |
| REFORZAMIENTO DE CARRETERA EL GUAYACAN - JINOTEGA (UE NIC/B | 54,000.00 | 0.00 | 54,000.00 |
| ESTUDIO Y DISEÑO DEL TRAMO MARSELLA- SAN JUAN DEL SUR- EL OST | 2,636,322.82 | 2,636,321.82 | 1.00 |
| FACTIBILIDAD Y DISEÑO PARA LA REHABILITACIÓN DEL TRAMO SAN RAF. | 1,684,061.17 | 1,419,744.00 | 264,317.17 |
| REHABILITACIÓN Y MEJORAMIENTO DE CARRETERA MATAGALPA - JINOT | 24,647,469.00 | 24,528,631.90 | 118,837.10 |
| SUPERVISIÓN (BCIE NO. 1904) | 2,577,000.00 | 2,396,056.84 | 180,943.16 |
| PAVIMENTACIÓN TRAMO 2.2 EL TULE- SAN CARLOS (BID 1796/SF-NI) | 518,000.00 | 130,340.37 | 387,659.63 |
| PAVIMENTACIÓN TRAMO 1.1 EMPALME LOVAGO-PUENTE NISCALA (BID 1 | 1,555,000.00 | 902,617.39 | 652,382.61 |
| PAVIMENTACIÓN TRAMO 2.1 EMPALME PÁJARO NEGRO- EL TULE (BID 17 | 1,332,000.00 | 848,831.55 | 483,168.45 |
| PAVIMENTACIÓN TRAMO 1.2 PUENTE NISCALA- EMPALME PÁJARO NEGR | 1,512,000.00 | 660,847.99 | 851,152.01 |
| UNIDAD COORDINADORA DE PROYECTOS (GASTOS OPERATIVOS) | 2,068,000.00 | 671,983.93 | 1,396,016.07 |
| SUPERVISIÓN TRAMO 2 DE LA CARRETERA EMPALME PÁJARO NEGRO- E | 2,123,000.00 | 1,198,031.87 | 924,968.13 |
| SUPERVISIÓN TRAMO 1 DE LA CARRETERA EMPALME LOVAGO- PUENTE | 2,800,000.00 | 2,089,218.25 | 710,781.75 |
| REHABILITACIÓN DE LA CARRETERA SAN RAMÓN - MUY MUY (BCIE NO.19 | 25,970,789.00 | 25,746,608.65 | 224,180.35 |
| SUPERVISIÓN (BCIE NO. 1905) | 1,670,000.00 | 1,642,038.41 | 27,961.59 |
| FACTIBILIDAD Y DISEÑO PARA EL MEJORAMIENTO DEL CAMINO EMPALM | 1,522,000.00 | 0.00 | 1,522,000.00 |
| MEJORAMIENTO CAMINO EMPALME MORRITO - MORRITO (BCIE-1850) | 1,000,000.00 | 397,878.74 | 602,121.26 |
| MEJORAMIENTO CAMINO EMPALME PÁJARO NEGRO - EL TRIUNFO (BCIE | 1,000,000.00 | 421,931.77 | 578,068.23 |
| MEJORAMIENTO CAMINO EMPALME SAN MIGUELITO - SAN MIGUELITO (B | 157,463.36 | 142,463.36 | 15,000.00 |
| MEJORAMIENTO CAMINO SAN CARLOS - EMPALME LAS AZUCENAS - LOS | 1,000,000.00 | 653,678.64 | 346,321.36 |
| SUPERVISIÓN MEJORAMIENTO CAMINO EMPALME MORRITO-MORRITO (E | 600,000.00 | 629,109.23 | -29,109.23 |
| SUPERVISIÓN MEJORAMIENTO CAMINO EMPALME SAN MIGUELITO- SAN | 500,000.00 | 419,831.76 | 80,168.24 |
| SUPERVISIÓN MEJORAMIENTO CAMINO SAN CARLOS- EMPALME LAS AZL | 892,536.64 | 751,411.49 | 141,125.15 |
| SUPERVISIÓN MEJORAMIENTO CAMINO EMPALME PÁJARO NEGRO- EL T | 850,000.00 | 762,777.37 | 87,222.63 |
| FACTIBILIDAD Y DISEÑO DE LA CARRETERA SANTO DOMINGO- LOS CHIN | 2,912,000.00 | 0.00 | 2,912,000.00 |
| FACTIBILIDAD Y DISEÑO, MEJORAMIENTO DEL CAMINO SANTA ROSA - CC | 2,317,000.00 | 1,069,331.84 | 1,247,668.16 |
| REVESTIMIENTO GRANULAR CUYALÍ- LA COLONIA - ABISINIA; ABISINIA - | 70,000.00 | 0.00 | 70,000.00 |
| SUPERVISIÓN REVESTIMIENTO GRANULAR CUYALÍ - LA COLONIA - ABISI | 80,000.00 | 57,827.32 | 22,172.68 |
| MEJORAMIENTO SOBRE LA CARRETERA RÍO BLANCO - SIUNA - PTE. BAN | 25,000,000.00 | 25,000,000.00 | 0.00 |
| PAVIMENTACIÓN DE LA CARRETERA CUATRO ESQUINAS-TEMPISQUIAPA | 2,980,000.00 | 0.00 | 2,980,000.00 |
| SUPERVISIÓN PAVIMENTACIÓN DE LA CARRETERA CUATRO ESQUINAS-T | 50,000.00 | 34,545.46 | 15,454.54 |
| REHABILITACIÓN EMPALME JIQUILILLO-JIQUILILLO-PADRE RAMOS, EL CC | 8,300,000.00 | 6,353,558.49 | 1,946,441.51 |
| ADOQUINADO CAMINO TOLA-NANCIMI | 274,286.81 | 274,286.81 | 0.00 |
| ADOQUINADO LA SUBASTA - CAMOAPA | 3,698,985.29 | 3,698,985.29 | 0.00 |
| ADOQUINADO CASARES- HUEHUETE (MCA) | 3,477.23 | 3,477.23 | 0.00 |
| ADOQUINADO CAMINO LAS LAJITAS-CUAPA | 2,235,040.22 | 2,235,040.22 | 0.00 |
| ADOQUINADO PROINCASA- COFRADIA (MCA) | 71,057.39 | 71,057.39 | 0.00 |
| ADOQUINADO EL QUINO SANTA CRUZ MERIDA | 903,865.17 | 903,865.17 | 0.00 |
| ADOQUINADO NACASCOLO- TALAGUERA (MCA) | 28,096.05 | 28,096.05 | 0.00 |
| ADOQUINADO ESTELÍ- LLANOS DE COLÓN TRAMO I | 778,517.31 | 763,882.70 | 14,634.61 |
| ADOQUINADO SAN ANTONIO- SAN GREGORIO (MCA) | 296,832.49 | 296,832.49 | 0.00 |
| ADOQUINADO DEL CAMINO TISMA-EMPALME ZAMBRANO | 3,821,613.86 | 3,821,613.86 | 0.00 |
| ADOQUINADO SAN FRANCISCO LIBRE - LAS DELICIAS | 841,749.33 | 841,749.23 | 0.10 |
| ADOQUINADO SAN JORGE- BUENOS AIRES- POPOYUAPA (MCA) | 83,818.60 | 83,818.60 | 0.00 |
| ADOQUINADO DE TRAMO SANTO TOMAS-SAN PEDRO DE LOVAGO | 229,261.39 | 229,261.39 | 0.00 |
| ADOQUINADO DEL CAMINO EMPALME APOSENTILLO-APOSENTILLO | 272,746.27 | 272,746.27 | 0.00 |
| ADOQUINADO CAMINO TEUSTEPE - SAN DIEGO, SAN JOSÉ DE LOS REMA | 5,466,453.38 | 5,466,453.38 | 0.00 |
| ADOQUINADO JUIGALPA- LA LIBERTAD. SECCIÓN COSMATILLO- LA CURV | 4,237,810.40 | 4,237,810.40 | 0.00 |
| ADOQUINADO JUIGALPA-LA LIBERTAD(SECCIÓN COMUNIDAD VIGIA - SA | 119,264.43 | 119,264.43 | 0.00 |
| ADOQUINADO DEL CAMINO ESTEÍ-LLANOS DE COLÓN (TRAMO II:KM 11.5- | 1,775,376.06 | 1,775,376.06 | 0.00 |
| ADOQUINADO DEL CAMINO PALACAGUINA-TELPANECA-SAN JUAN DEL R | 30,612.32 | 30,612.32 | 0.00 |
| CONSERVACIÓN DE LA RED VIAL | 298,274,000.00 | 274,441,376.00 | 23,832,624.00 |
| REPARACIÓN DE CAMINOS DE LA RED VIAL NACIONAL | 126,851.92 | 126,851.92 | 0.00 |

FILTRADO POR : Si Consolida(S/N)=S

PARAMETROS ESPECIALES: Mes Inicial (MM)=1 / Mes Final (MM)=9 / Gasto Capital(S/N)=s

Cuadro No. 18

PRODUCCION 2010

PAGINA: 4 de 12

SUBSISTEMA : SIEP

MINISTERIO DE HACIENDA Y CREDITO PUBLICO

FECHA: 07/10/2010

APLICACION : ANEXO CIER

EJECUCION DE ASIGNACION ALIVIO HIPC DE LA DEUDA EXTERNA PARA GASTO

HORA: 10:06:37 AM

ENTIDAD : DGP

EN POBREZA

REPORTE: PRPSIEP134

USUARIO : DGP027

DE: ENERO

A: SEPTIEMBRE

***** GASTO DE CAPITAL *****

| ORGANISMO/PROGRAMA/PROYECTO/ACTIVIDAD | PRESUPUESTO ACTUALIZADO | DEVENGADO ACUMULADO | SALDO DEVENGAR |
|---|-------------------------|---------------------|----------------|
| RENTAS DEL TESORO / ALIVIO BID | | | |
| MINISTERIO DE TRANSPORTE E INFRAESTRUCTURA | | | |
| CONSERVACIÓN DE LA RED VIAL | | | |
| ADMINISTRACIÓN Y SUPERVISIÓN REPARACIÓN DE CAMINOS DE LA RED | 873,148.08 | 162,053.41 | 711,094.67 |
| ROSITA- BONANZA | 1,500,000.00 | 1,425,742.58 | 74,257.42 |
| ROSITA- WASAKIN | 3,500,000.00 | 1,952,716.76 | 1,547,283.24 |
| WASLALA- EL NARANJO | 4,500,000.00 | 2,356,702.12 | 2,143,297.88 |
| SANTA MARTHA- WASPÁN | 3,500,000.00 | 4,028,656.84 | -528,656.84 |
| EMP. ALAMIKAMBA- ALAMIKAMBA | 3,000,000.00 | 1,188,118.81 | 1,811,881.19 |
| RÍO BLANCO- PUENTE BANA CRUZ | 12,500,000.00 | 12,516,475.90 | -16,475.90 |
| PUENTE BANA CRUZ- PUERTO CABEZAS | 11,500,000.00 | 18,898,687.99 | -7,398,687.99 |
| INSTALACIÓN DE ALCANTARILLAS (TRIÁNGULO MINERO) | 1,385,638.00 | 1,194,772.51 | 190,865.49 |
| REPARACIÓN PUENTES DE MADERA EN LA RED VIAL DE LA RAAN | 4,306,331.00 | 2,345,624.62 | 1,960,706.38 |
| MANTENIMIENTO DE PUENTES DE ACERO/CONCRETO EN LA RED VIAL DI | 4,308,031.00 | 2,132,688.61 | 2,175,342.39 |
| MACUELIZO- SANTA MARÍA | 4,500,000.00 | 4,499,999.99 | 0.01 |
| MASIGUITO- LA EMBAJADA | 3,966,000.00 | 3,965,988.83 | 11.17 |
| LA PITA- LOS MOLLEJONES | 2,000,000.00 | 2,000,000.01 | -0.01 |
| SAN ISIDRO - SANTA ROMA | 1,010,000.00 | 0.00 | 1,010,000.00 |
| LA LIBERTAD- SANTO TOMÁS | 2,700,000.00 | 2,699,999.12 | 0.88 |
| LOS CASTROS - EL CAIMITO | 890,544.00 | 176,907.96 | 713,636.04 |
| CÁRDENAS- RÍO MENA- COLÓN | 4,200,000.00 | 4,228,087.01 | -28,087.01 |
| ORINOCO - MARSHALL POINTS | 1,010,019.55 | 710,013.74 | 300,005.81 |
| RANCHO ROJO- LA CALAMIDAD | 3,626,000.00 | 3,626,000.00 | 0.00 |
| SACACLI - LOMAS DEL NANCE | 917,589.79 | 0.00 | 917,589.79 |
| YALI- LA RICA- EL CARACOL | 3,073,000.00 | 4,118,208.81 | -1,045,208.81 |
| ESQUIPULAS- CERRO EL PADRE | 270,000.00 | 270,000.00 | 0.00 |
| LAS NUBES- SAN ANTONIO SUR | 2,250,000.00 | 2,138,613.79 | 111,386.21 |
| MONTAÑA GRANDE - EL BONETE | 2,424,000.00 | 527,752.02 | 1,896,247.98 |
| SAN NICOLÁS- COMARCA LIMAY | 3,100,000.00 | 3,094,186.80 | 5,813.20 |
| CIUDAD DARIO- SANTA BARBARA | 3,608,000.00 | 2,587,799.87 | 1,020,200.13 |
| NACIONES UNIDAS- BLUEFIELDS | 3,000,000.00 | 3,000,000.00 | 0.00 |
| NUEVA GUINEA- NUEVA HOLANDA | 1,537,735.84 | 1,972,071.73 | -434,335.89 |
| SAN FRANCISCO- LAS MOJARRAS | 3,828,887.05 | 4,066,764.24 | -237,877.19 |
| KUKARAHILL- LAGUNA DE PERLAS | 3,666,980.45 | 4,656,986.24 | -990,005.79 |
| SANTA TERESA- LOS ENCUENTROS | 1,800,000.00 | 1,800,000.01 | -0.01 |
| LAS PILAS- FINCA GONZALO LIRA | 1,381,336.63 | 1,381,336.63 | 0.00 |
| NUEVA GUINEA- NACIONES UNIDAS | 3,000,000.00 | 2,999,999.99 | 0.01 |
| SAN CAYETANO- GUTIÉRREZ NORTE | 2,406,239.17 | 2,285,265.23 | 120,973.94 |
| YARI- NUEVA ALIANZA- PEDREGAL | 2,323,000.00 | 1,633,000.01 | 689,999.99 |
| APANTE - LA ESTRELLA - PAYACUCA | 1,006,938.85 | 789,280.71 | 217,658.14 |
| SAN JUAN DE LIMAY- PUEBLO NUEVO | 3,000,000.00 | 3,628,416.31 | -628,416.31 |
| SAMULALI- EL TEPEYAC- LOS GUACIMOS | 405,445.54 | 405,445.54 | 0.00 |
| SAN FCO. DEL NORTE- RÍO LOS QUESOS | 2,000,000.00 | 1,999,999.99 | 0.01 |
| SAN JOSÉ DE LOS REMATES- LA CANADA | 2,748,000.00 | 2,748,000.04 | -0.04 |
| EMP. CIUDAD ANTIGUA- CIUDAD ANTIGUA | 900,000.00 | 900,000.00 | 0.00 |
| QUEBRADA HONDA - SAN FRANCISCO LIBRE | 1,432,873.78 | 936,333.35 | 496,540.43 |
| SAN JUAN DE LIMAY- EMPALME LA SIRENA | 4,000,000.00 | 3,377,396.89 | 622,603.11 |
| INGENIO VICTORIA DE JULIO- MALACATOYA | 4,800,000.00 | 4,562,375.68 | 237,624.32 |
| MASATEPE- MIRAZUL DEL LLANO- JINOTEPE | 2,000,000.00 | 2,028,613.68 | -28,613.68 |
| VERACRUZ- NUEVO LEÓN- PUERTO PRINCIPE | 1,462,264.16 | 1,027,928.28 | 434,335.88 |
| EMP. EL TRÁNSITO- EL TRÁNSITO- EL VELERO | 2,000,000.00 | 2,000,000.01 | -0.01 |
| ACCESO NANDAYOSIS- LOS ABURTOS- SAN ANTONIO- LOS ROMEROS- | 3,409,456.00 | 2,431,456.93 | 977,999.07 |
| EMPALME SUNI- SACALI- SANTA BARBARA- EL CACAO (PLANTA CENTRO | 3,262,605.43 | 3,080,841.81 | 181,763.62 |
| OTROS PROYECTOS DE REHABILITACIÓN DE CAMINOS INTERMUNICIPAL | 267,752.13 | 267,752.13 | 0.00 |
| SUPERVISIÓN MEJORAMIENTO DEL CAMINO WAPI- EL TORTUGUERO | 3,100,000.00 | 3,173,471.34 | -73,471.34 |
| ADMINISTRACIÓN Y SUPERVISIÓN REHABILITACIÓN DE CAMINOS INTERN | 2,146,247.87 | 1,115,019.51 | 1,031,228.36 |

FILTRADO POR : Si Consolida(S/N)=S

PARAMETROS ESPECIALES: Mes Inicial (MM)=1 / Mes Final (MM)=9 / Gasto Capital(S/N)=s

Cuadro No. 18

PRODUCCION 2010

PAGINA: 5 de 12

SUBSISTEMA : SIEP

MINISTERIO DE HACIENDA Y CREDITO PUBLICO

FECHA: 07/10/2010

APLICACION : ANEXO CIER

EJECUCION DE ASIGNACION ALIVIO HIPC DE LA DEUDA EXTERNA PARA GASTO

HORA: 10:06:37 AM

ENTIDAD : DGP

EN POBREZA

REPORTE: PRPSIEP134

USUARIO : DGP027

DE: ENERO

A: SEPTIEMBRE

| ORGANISMO/PROGRAMA/PROYECTO/ACTIVIDAD | PRESUPUESTO ACTUALIZADO | DEVENGADO ACUMULADO | ***** GASTO DE CAPITAL ***** |
|--|----------------------------|------------------------|------------------------------|
| | | | SALDO DEVENGAR |
| RENTAS DEL TESORO / ALIVIO BID | | | |
| MINISTERIO DE TRANSPORTE E INFRAESTRUCTURA | | | |
| CONSERVACIÓN DE LA RED VIAL | | | |
| PUENTE VADO TELPANECA | 1,499,000.00 | 1,499,139.99 | -139.99 |
| PUENTE VADO EL MOSQUITO | 677,000.00 | 884,717.05 | -207,717.05 |
| PUNTES VASO WILILIKA Y PEDERNAL | 2,000,000.00 | 1,792,282.96 | 207,717.04 |
| PUENTE PEATONAL KARAWALA, FASE II | 2,000,005.25 | 3,600,000.00 | -1,599,994.75 |
| PUNTES BILWAS (EL JOBO- MATIGUAS) | 600,000.00 | 349,988.91 | 250,011.09 |
| PUENTE EL JOBO (SAN RAMON- EL JOBO) | 600,000.00 | 570,297.02 | 29,702.98 |
| PUENTE LOS CASTROS (ACCESO A XILOA) | 893,000.00 | 893,000.00 | 0.00 |
| CONSTRUCCIÓN OBRA DE DRENAJE MENOR (JICARO- LA MIA) | 1,100,000.00 | 1,100,000.00 | 0.00 |
| CONSTRUCCIÓN OBRAS DE DRENAJE MENOR (BOCAY- AYAPAL) | 1,500,828.00 | 1,426,529.61 | 74,298.39 |
| PUENTE LA PENCA, EST.111+550 (EMP. SAN FCO.- CAMOAPA) | 2,000,000.00 | 2,243,119.59 | -243,119.59 |
| CONSTRUCCIÓN OBRA DE DRENAJE MENOR (LA TRINIDAD- SACALI) | 1,500,000.00 | 1,500,000.00 | 0.00 |
| APROCHES DE CAJAS DE PUENTES (TRAMO: EL CONGO- COSIGUINA) | 1,262,401.95 | 1,262,344.65 | 57.30 |
| CONSTRUCCIÓN OBRAS DE DRENAJE MENOR (SAN RAFAEL- LA FLOR) | 499,172.00 | 474,460.50 | 24,711.50 |
| REPARACIÓN PUENTE EL TAMARINDO (LAS MOJARRAS- EL TAMARINDO) | 1,237,592.80 | 1,237,592.80 | 0.00 |
| CONSTRUCCIÓN OBRAS DE DRENAJE MENOR (SANTA EMILIA- LA DALIA) | 2,000,000.00 | 1,739,364.06 | 260,635.94 |
| CONSTRUCCIÓN OBRAS DE DRENAJE MENOR (MASAYA- GRANADA, KM 4) | 3,000,000.00 | 3,000,000.00 | 0.00 |
| CONSTRUCCIÓN OBRAS DRENAJE MENOR (SAN LORENZO EST. 89+500-9) | 1,200,000.00 | 956,880.43 | 243,119.57 |
| CONSTRUCCIÓN OBRAS DE DRENAJE MENOR (NUEVA GUINEA- LA FONS) | 1,600,000.00 | 0.00 | 1,600,000.00 |
| EL CHORRO- EL SAUCE | 3,500,000.00 | 3,500,000.00 | 0.00 |
| EL TAMBORAL- EL NISPERAL | 4,635,286.00 | 4,635,286.00 | 0.00 |
| REPARACIONES PUNTUALES LA GATEADA- EL RAMA | 9,864,714.00 | 7,580,132.56 | 2,284,581.44 |
| RIVAS- TOLA | 2,000,000.00 | 2,000,004.39 | -4.39 |
| BOACO- EL PARAÍSO | 5,000,000.00 | 4,999,999.90 | 0.10 |
| SEÑALIZACIÓN VIAL | 2,000,000.00 | 1,389,519.28 | 610,480.72 |
| LÍMITE R-II- IZAPA | 2,000,000.00 | 3,357,716.35 | -1,357,716.35 |
| NEJAPA- SANTA RITA | 2,587,000.00 | 2,744,590.72 | -157,590.72 |
| EL PARAÍSO- MUY MUY | 5,050,000.00 | 4,155,883.95 | 894,116.05 |
| JINOTEGA- MIRALAGOS | 1,800,000.00 | 1,710,891.09 | 89,108.91 |
| LA GARITA- TIPITAPA | 2,580,000.00 | 931,886.68 | 1,648,113.32 |
| CHINANDEGA- VILLANUEVA | 2,000,000.00 | 948,775.38 | 1,051,224.62 |
| SANTA EMILIA- LA DALIA | 5,000,000.00 | 3,985,399.94 | 1,014,600.06 |
| EMPALME TEUSTEPE- TUESTEPE | 1,028,000.00 | 1,028,000.11 | -0.11 |
| SANTA RITA II- LÍMITE R-II | 2,194,000.00 | 2,085,388.06 | 108,611.94 |
| LAS CALABAZAS- CUIDAD DARÍO | 2,500,000.00 | 2,376,237.61 | 123,762.39 |
| ROTONDA TICUANTEPE- VERACRUZ | 1,500,000.00 | 1,499,995.61 | 4.39 |
| LA CONCHITA- SAN RAFAEL DEL SUR | 8,000,000.00 | 6,687,501.83 | 1,312,498.17 |
| EMPALME SAN FRANCISCO- SAN RAMÓN | 2,500,000.00 | 1,397,099.53 | 1,102,900.47 |
| EMPALME SAN LORENZO- SAN LORENZO | 1,501,000.00 | 1,500,999.99 | 0.01 |
| MATAGALPA- EMPALME SAN FRANCISCO | 1,000,000.00 | 950,495.06 | 49,504.94 |
| EMPALME PUERTO SANDINO- PUERTO SANDINO | 2,000,000.00 | 1,108,629.68 | 891,370.32 |
| JÍCARO- MURRA | 3,000,000.00 | 3,000,000.01 | -0.01 |
| JÍCARO- LA MÍA | 3,500,000.00 | 3,500,000.00 | 0.00 |
| ISRAEL- EL BONETE | 1,500,000.00 | 1,500,000.00 | 0.00 |
| MASATEPE- NIMBOJA | 1,400,000.00 | 1,371,386.33 | 28,613.67 |
| MIRALAGOS- CUYALI | 1,142,376.24 | 1,142,376.24 | 0.00 |
| MURRA- EL ROSARIO | 2,500,000.00 | 2,500,000.00 | 0.00 |
| LA ESPERANZA- WAPI | 3,000,000.00 | 3,000,000.01 | -0.01 |
| SUSUCAYAN- QUILALI | 2,500,000.00 | 2,500,000.00 | 0.00 |
| GRANADA- MALACATOYA | 4,000,000.00 | 3,971,912.97 | 28,087.03 |
| LA TRINIDAD- SACALÍ | 3,000,000.00 | 3,000,000.00 | 0.00 |
| MUY MUY- EL BALSAMO | 594,059.41 | 594,059.41 | 0.00 |
| TERRABONA- PAYACUCA | 3,884,000.00 | 3,660,736.92 | 223,263.08 |
| ACHUAPA- EL ACEITUNO | 1,500,000.00 | 1,500,000.00 | 0.00 |

FILTRADO POR : Si Consolida(S/N)=S

PARAMETROS ESPECIALES: Mes Inicial (MM)=1 / Mes Final (MM)=9 / Gasto Capital(S/N)=s

Cuadro No. 18

PRODUCCION 2010

PAGINA: 6 de 12

SUBSISTEMA : SIEP

MINISTERIO DE HACIENDA Y CREDITO PUBLICO

FECHA: 07/10/2010

APLICACION : ANEXO CIER

EJECUCION DE ASIGNACION ALIVIO HIPC DE LA DEUDA EXTERNA PARA GASTO

HORA: 10:06:37 AM

ENTIDAD : DGP

EN POBREZA

REPORTE: PRPSIEP134

USUARIO : DGP027

DE: ENERO

A: SEPTIEMBRE

| ORGANISMO/PROGRAMA/PROYECTO/ACTIVIDAD | PRESUPUESTO ACTUALIZADO | DEVENGADO ACUMULADO | ***** GASTO DE CAPITAL ***** |
|---|----------------------------|------------------------|------------------------------|
| | | | SALDO DEVENGAR |
| RENTAS DEL TESORO / ALIVIO BID | | | |
| MINISTERIO DE TRANSPORTE E INFRAESTRUCTURA | | | |
| CONSERVACIÓN DE LA RED VIAL | | | |
| BOPAL - SANTA TERESA | 930,563.41 | 305,166.74 | 625,396.67 |
| LA MOHOSA- LOS GOMEZ | 1,600,000.00 | 1,600,000.00 | 0.00 |
| LAS GARZAS- EL SAUCE | 1,800,000.00 | 1,800,000.00 | 0.00 |
| SAN MARCOS - NAMANJI | 1,001,233.21 | 0.00 | 1,001,233.21 |
| TERRABONA- LA LAGUNA | 3,663,000.00 | 3,166,465.67 | 496,534.33 |
| TERRABONA- SAN PEDRO | 1,081,188.12 | 1,081,188.12 | 0.00 |
| CIUDAD DARIO- MAUNICA | 1,643,000.00 | 1,561,663.36 | 81,336.64 |
| JUIGALPA- PUERTO DÍAZ | 5,000,000.00 | 5,000,012.00 | -12.00 |
| PAIWITA - LIKIA ABAJO | 1,111,000.00 | 258,187.26 | 852,812.74 |
| PETAQUIA- EL ACEITUNO | 1,500,000.00 | 1,500,000.00 | 0.00 |
| VILLANUEVA- LAS PILAS | 583,663.37 | 583,663.37 | 0.00 |
| MINISTERIO DE SALUD | 116,175,000.00 | 45,475,374.74 | 70,699,625.26 |
| ATENCIÓN INTEGRAL EN EL PRIMER NIVEL DE ATENCIÓN | 49,610,988.15 | 20,523,215.83 | 29,087,772.32 |
| CONSTRUCCIÓN HOSPITAL PRIMARIO EL SAUCE | 6,797,130.00 | 6,563,019.72 | 234,110.28 |
| SUPERVISIÓN HOSPITALES PRIMARIOS | 1,011,705.00 | 647,096.64 | 364,608.36 |
| REHABILITACIÓN CENTRO DE SALUD CONDEGA ESTELÍ | 6,548,090.00 | 3,142,082.58 | 3,406,007.42 |
| SUPERVISIÓN DE REHABILITACIÓN DE CENTROS DE SALUD | 168,000.00 | 44,000.00 | 124,000.00 |
| REHABILITACIÓN PUESTO DE SALUD SAN ANDRÉS DE WIWILÍ JINOTEGA | 2,677,718.00 | 1,654,450.16 | 1,023,267.84 |
| SUPERVISIÓN REHABILITACIÓN DE PUESTOS DE SALUD | 256,800.00 | 160,705.00 | 96,095.00 |
| CONSTRUCCIÓN PUESTO DE SALUD EL TRIUNFO, EL ALMENDRO | 7,501,763.00 | 3,972,397.81 | 3,529,365.19 |
| SUPERVISIÓN PUESTOS DE SALUD | 180,000.00 | 0.00 | 180,000.00 |
| CONSTRUCCIÓN CASA MATERNA LAGUNA DE PERLAS | 632,948.15 | 632,948.15 | 0.00 |
| SUPERVISIÓN DE CONSTRUCCIÓN DE CASAS MATERNAS | 56,000.00 | 56,000.00 | 0.00 |
| EQUIPAMIENTO MÉDICO PARA PUESTOS DE SALUD | 775,662.00 | 523,327.73 | 252,334.27 |
| EQUIPAMIENTO MÉDICO PARA CENTROS DE SALUD | 3,150,000.00 | 550,705.14 | 2,599,294.86 |
| EQUIPAMIENTO MÉDICO PARA HOSPITALES PRIMARIOS | 19,855,172.00 | 2,576,482.90 | 17,278,689.10 |
| ATENCIÓN DE SALUD HOSPITALARIA | 66,564,011.85 | 24,952,158.91 | 41,611,852.94 |
| CONSTRUCCIÓN BODEGA DEL HOSPITAL DE LEÓN | 4,473,945.00 | 2,902,337.95 | 1,571,607.05 |
| REHABILITACIÓN DEL ÁREA DE EMERGENCIA HOSPITAL SANTIAGO DE JII | 10,665,707.00 | 7,868,545.87 | 2,797,161.13 |
| CONSTRUCCIÓN MURO PERIMETRAL HOSPITAL GASPAR GARCÍA LAVIAN | 1,786,520.00 | 1,786,517.11 | 2.89 |
| REHABILITACIÓN DEL SISTEMA HIDROSANITARIO HOSPITAL VICTORIA MC | 3,600,062.00 | 2,114,489.16 | 1,485,572.84 |
| SUPERVISIÓN REHABILITACIÓN DE HOSPITALES | 403,790.00 | 294,008.00 | 109,782.00 |
| REHABILITACIÓN DEL SISTEMA ELÉCTRICO HOSPITAL LUIS FELIPE MONC | 1,657,777.00 | 1,561,535.68 | 96,241.32 |
| SUPERVISIÓN REHABILITACIÓN HOSPITAL LUIS FELIPE MONCADA | 51,005.00 | 8,735.00 | 42,270.00 |
| SUPERVISIÓN REHABILITACIÓN HOSPITAL ASUNCIÓN DE JUIGALPA | 220,000.00 | 132,000.00 | 88,000.00 |
| REHABILITACIÓN DE EMERGENCIA HOSPITAL ERNESTO SEQUEIRA DE BL | 1,387,579.70 | 1,387,579.70 | 0.00 |
| SUPERVISIÓN REHABILITACIÓN HOSPITAL ERNESTO SEQUEIRA | 68,845.00 | 68,845.00 | 0.00 |
| SUPERVISIÓN REHABILITACIÓN DEL HOSPITAL SAN JUAN DE DIOS DE ES | 91,711.00 | 91,711.00 | 0.00 |
| EQUIPAMIENTO MÉDICO PARA HOSPITAL MUELLE DE LOS BUEYES | 5,000,000.00 | 729,245.18 | 4,270,754.82 |
| EQUIPAMIENTO MÉDICO PARA EL HOSPITAL BERTHA CALDERÓN EN EL A | 2,500,000.00 | 323,802.69 | 2,176,197.31 |
| EQUIPAMIENTO MÉDICO PARA EL CENTRO NACIONAL DE RADIOTERAPIA | 5,000,000.00 | 380,081.43 | 4,619,918.57 |
| EQUIPAMIENTO MÉDICO PARA EL CENTRO NACIONAL DE CARDIOLOGÍA | 2,000,000.00 | 492,386.57 | 1,507,613.43 |
| EQUIPAMIENTO MÉDICO PARA EL CENTRO NACIONAL DE OFTALMOLOGÍ | 2,000,000.00 | 0.00 | 2,000,000.00 |
| EQUIPAMIENTO MÉDICO PARA RUTA CRÍTICA DEL HOSPITAL SAN JUAN D | 17,939,275.00 | 0.00 | 17,939,275.00 |
| EQUIPAMIENTO MÉDICO PARA UNIDAD DE CUIDADOS INTENSIVOS DEL H | 2,927,313.15 | 19,856.57 | 2,907,456.58 |
| CONSTRUCCIÓN DE EDIFICIOS DE HOSPITALIZACIÓN GINECO-OBSTETRI | 4,790,482.00 | 4,790,482.00 | 0.00 |
| MINISTERIO DE LA FAMILIA, ADOLESCENCIA Y NIÑEZ | 1,018,000.00 | 907,008.58 | 110,991.42 |
| SERVICIOS DE RESTITUCION DE LOS DERECHOS DE LOS NNA Y ADULTO MAYOR | 1,018,000.00 | 907,008.58 | 110,991.42 |
| EQUIPAMIENTO | 18,044.98 | 18,044.98 | 0.00 |
| UNIDAD EJECUTORA | 999,955.02 | 888,963.60 | 110,991.42 |

FILTRADO POR : Si Consolida(S/N)=S

PARAMETROS ESPECIALES: Mes Inicial (MM)=1 / Mes Final (MM)=9 / Gasto Capital(S/N)=s

Cuadro No. 18

PRODUCCION 2010

PAGINA: 7 de 12

SUBSISTEMA : SIEP

MINISTERIO DE HACIENDA Y CREDITO PUBLICO

FECHA: 07/10/2010

APLICACION : ANEXO CIER

EJECUCION DE ASIGNACION ALIVIO HIPC DE LA DEUDA EXTERNA PARA GASTO

HORA: 10:06:37 AM

ENTIDAD : DGP

EN POBREZA

REPORTE: PRPSIEP134

USUARIO : DGP027

DE: ENERO

A: SEPTIEMBRE

| ORGANISMO/PROGRAMA/PROYECTO/ACTIVIDAD | PRESUPUESTO ACTUALIZADO | DEVENGADO ACUMULADO | ***** GASTO DE CAPITAL ***** |
|---|----------------------------|------------------------|------------------------------|
| | | | SALDO DEVENGAR |
| RENTAS DEL TESORO / ALIVIO BID | | | |
| MINISTERIO DE ENERGÍA Y MINAS | | | |
| ELECTRICIDAD Y RECURSOS RENOVABLES | 58,390,000.00 | 44,041,447.31 | 14,348,552.69 |
| | 58,390,000.00 | 44,041,447.31 | 14,348,552.69 |
| CONSTRUCCIÓN DE SISTEMA DE DISTRIBUCIÓN DE ENERGÍA ELÉCTRICA | 2,806.39 | 2,806.39 | 0.00 |
| CONSTRUCCIÓN DE SISTEMA DE DISTRIBUCIÓN DE ENERGÍA ELÉCTRICA | 5,741.58 | 5,741.58 | 0.00 |
| CONSTRUCCIÓN DE SISTEMA DE DISTRIBUCIÓN DE ENERGÍA ELÉCTRICA | 5,486.33 | 5,486.33 | 0.00 |
| CONSTRUCCIÓN DE SISTEMA DE DISTRIBUCIÓN DE ENERGÍA ELÉCTRICA | 603.00 | 499.01 | 103.99 |
| CONSTRUCCIÓN DE SISTEMA DE DISTRIBUCIÓN DE ENERGÍA ELÉCTRICA | 1,564.56 | 1,501.25 | 63.31 |
| CONSTRUCCIÓN DE SISTEMA DE DISTRIBUCIÓN DE ENERGÍA ELÉCTRICA | 7,818.00 | 6,760.92 | 1,057.08 |
| CONSTRUCCIÓN DE SISTEMA DE DISTRIBUCIÓN DE ENERGÍA ELÉCTRICA | 4,336.00 | 2,503.38 | 1,832.62 |
| CONSTRUCCIÓN DE SISTEMA DE DISTRIBUCIÓN DE ENERGÍA ELÉCTRICA | 613.00 | 552.18 | 60.82 |
| CONSTRUCCIÓN DE SISTEMA DE DISTRIBUCIÓN DE ENERGÍA ELÉCTRICA | 2,930.00 | 2,666.43 | 263.57 |
| CONSTRUCCIÓN DE SISTEMA DE DISTRIBUCIÓN DE ENERGÍA ELÉCTRICA | 2,983.00 | 2,530.28 | 452.72 |
| CONSTRUCCIÓN DE SISTEMA DE DISTRIBUCIÓN DE ENERGÍA ELÉCTRICA | 8,761.00 | 7,719.81 | 1,041.19 |
| CONSTRUCCIÓN DE SISTEMA DE DISTRIBUCIÓN DE ENERGÍA ELÉCTRICA | 4,260.00 | 3,437.66 | 822.34 |
| CONSTRUCCIÓN DE SISTEMA DE DISTRIBUCIÓN DE ENERGÍA ELÉCTRICA | 3,845.00 | 3,136.92 | 708.08 |
| CONSTRUCCIÓN DE SISTEMA DE DISTRIBUCIÓN DE ENERGÍA ELÉCTRICA | 2,594.00 | 2,069.20 | 524.80 |
| CONSTRUCCIÓN DE SISTEMA DE DISTRIBUCIÓN DE ENERGÍA ELÉCTRICA | 23,389.55 | 23,389.55 | 0.00 |
| CONSTRUCCIÓN DE SISTEMA DE DISTRIBUCIÓN DE ENERGÍA ELÉCTRICA | 2,877.00 | 2,652.43 | 224.57 |
| UNIDAD EJECUTORA INSTALACIONES INTERNAS EN BARRIOS DESPROTE | 59,911.00 | 57,220.70 | 2,690.30 |
| CONSTRUCCIÓN DEL SISTEMA DE DISTRIBUCIÓN DE ENERGÍA ELÉCTRIC | 137,711.90 | 137,711.90 | 0.00 |
| CONSTRUCCIÓN DE SISTEMA DE DISTRIBUCIÓN DE ENERGÍA ELÉCTRICA | 23,497.35 | 23,497.35 | 0.00 |
| CONSTRUCCIÓN DE SISTEMA DE DISTRIBUCIÓN DE ENERGÍA ELÉCTRICA | 453,388.00 | 165,842.27 | 287,545.73 |
| CONSTRUCCIÓN DEL SISTEMA DE DISTRIBUCIÓN DE ENERGÍA ELÉCTRIC | 45,947.98 | 45,947.98 | 0.00 |
| CONSTRUCCIÓN DE SISTEMA DE DISTRIBUCIÓN DE ENERGÍA ELÉCTRICA | 1,709,117.68 | 1,709,117.67 | 0.01 |
| CONSTRUCCIÓN DE SISTEMA DE DISTRIBUCIÓN DE ENERGÍA ELÉCTRICA | 400,623.99 | 205,577.44 | 195,046.55 |
| CONSTRUCCIÓN DE SISTEMA DE DISTRIBUCIÓN DE ENERGÍA ELÉCTRICA | 350,617.67 | 210,370.60 | 140,247.07 |
| CONSTRUCCIÓN DE SISTEMA DE DISTRIBUCIÓN DE ENERGÍA ELÉCTRICA | 363,951.79 | 218,371.08 | 145,580.71 |
| CONSTRUCCIÓN DE SISTEMA DE DISTRIBUCIÓN DE ENERGÍA ELÉCTRICA | 2,418,227.00 | 2,217,825.75 | 200,401.25 |
| CONSTRUCCIÓN DE SISTEMA DE DISTRIBUCIÓN DE ENERGÍA ELÉCTRICA | 1,317,860.48 | 922,502.34 | 395,358.14 |
| CONSTRUCCIÓN DE SISTEMA DE DISTRIBUCIÓN DE ENERGÍA ELÉCTRICA | 2,551,242.33 | 771,316.78 | 1,779,925.55 |
| CONSTRUCCIÓN DE SISTEMA DE DISTRIBUCIÓN DE ENERGÍA ELÉCTRICA | 279,057.09 | 269,942.68 | 9,114.41 |
| CONSTRUCCIÓN DE SISTEMA DE DISTRIBUCIÓN DE ENERGÍA ELÉCTRICA | 549,572.51 | 329,743.50 | 219,829.01 |
| CONSTRUCCIÓN DE SISTEMA DE DISTRIBUCIÓN DE ENERGÍA ELÉCTRICA | 265,797.20 | 265,797.20 | 0.00 |
| CONSTRUCCIÓN DE SISTEMA DE DISTRIBUCIÓN DE ENERGÍA ELÉCTRICA | 913,761.86 | 272,743.98 | 641,017.88 |
| CONSTRUCCIÓN DE SISTEMA DE DISTRIBUCIÓN DE ENERGÍA ELÉCTRICA | 687,663.00 | 131,519.39 | 556,143.61 |
| CONSTRUCCIÓN DE SISTEMA DE DISTRIBUCIÓN DE ENERGÍA ELÉCTRICA | 847,442.51 | 593,209.76 | 254,232.75 |
| CONSTRUCCIÓN DE SISTEMA DE DISTRIBUCIÓN DE ENERGÍA ELÉCTRICA | 744,744.77 | 521,321.34 | 223,423.43 |
| VERIFICACIÓN, LEVANTAMIENTO Y DISEÑO | 1,583,798.00 | 1,037,301.15 | 546,496.85 |
| UNIDAD EJECUTORA ELECTRIFICACIÓN RURAL | 7,672,529.00 | 5,906,745.11 | 1,765,783.89 |
| CONSTRUCCIÓN DE SISTEMA DE DISTRIBUCIÓN EN COMUNIDAD EL JOBC | 19,218.00 | 0.00 | 19,218.00 |
| CONSTRUCCIÓN DE SISTEMA DE DISTRIBUCIÓN EN COMUNIDAD LA COYC | 12,278.00 | 0.00 | 12,278.00 |
| CONSTRUCCIÓN DE SISTEMA DE DISTRIBUCIÓN EN COMUNIDAD AGUAS I | 11,260.00 | 0.00 | 11,260.00 |
| CONSTRUCCIÓN DE SISTEMA DE DISTRIBUCIÓN DE ENERGÍA ELÉCTRICA | 21,131.46 | 21,131.46 | 0.00 |
| CONSTRUCCIÓN DE SISTEMA DE DISTRIBUCIÓN DE ENERGÍA ELÉCTRICA | 9,164.50 | 9,164.50 | 0.00 |
| CONSTRUCCIÓN DE SISTEMA DE DISTRIBUCIÓN DE ENERGÍA ELÉCTRICA | 5,389.60 | 5,389.60 | 0.00 |
| CONSTRUCCIÓN DE SISTEMA DE DISTRIBUCIÓN DE ENERGÍA ELÉCTRICA | 10,391.57 | 10,391.57 | 0.00 |
| CONSTRUCCIÓN DE SISTEMA DE DISTRIBUCIÓN DE ENERGÍA ELÉCTRICA | 6,726.74 | 6,726.74 | 0.00 |
| CONSTRUCCIÓN DE SISTEMA DE DISTRIBUCIÓN DE ENERGÍA ELÉCTRICA | 4,814.09 | 4,814.09 | 0.00 |
| CONSTRUCCIÓN DE SISTEMA DE DISTRIBUCIÓN DE ENERGÍA ELÉCTRICA | 3,196.83 | 3,196.83 | 0.00 |
| CONSTRUCCIÓN DE SISTEMA DE DISTRIBUCIÓN DE ENERGÍA ELÉCTRICA | 2,386.01 | 2,386.01 | 0.00 |
| CONSTRUCCIÓN DE SISTEMA DE DISTRIBUCIÓN EN COMUNIDAD LOS LIMC | 21,926.00 | 0.00 | 21,926.00 |
| CONSTRUCCIÓN DE SISTEMA DE DISTRIBUCIÓN DE ENERGÍA ELÉCTRICA | 3,726.74 | 3,726.74 | 0.00 |
| CONSTRUCCIÓN DE SISTEMA DE DISTRIBUCIÓN DE ENERGÍA ELÉCTRICA | 10,769.80 | 10,769.80 | 0.00 |
| CONSTRUCCIÓN DE SISTEMA DE DISTRIBUCIÓN DE ENERGÍA ELÉCTRICA | 15,606.49 | 15,606.49 | 0.00 |
| CONSTRUCCIÓN DE SISTEMA DE DISTRIBUCIÓN EN COMUNIDAD EL JOBI | 17,617.00 | 0.00 | 17,617.00 |

Cuadro No. 18

PRODUCCION 2010

PAGINA: 8 de 12

SUBSISTEMA : SIEP

APLICACION : ANEXO CIER

MINISTERIO DE HACIENDA Y CREDITO PUBLICO

FECHA: 07/10/2010

ENTIDAD : DGP

EJECUCION DE ASIGNACION ALIVIO HIPC DE LA DEUDA EXTERNA PARA GASTO

HORA: 10:06:37 AM

USUARIO : DGP027

EN POBREZA

REPORTE: PRPSIEP134

DE: ENERO

A: SEPTIEMBRE

| ORGANISMO/PROGRAMA/PROYECTO/ACTIVIDAD | PRESUPUESTO ACTUALIZADO | DEVENGADO ACUMULADO | ***** GASTO DE CAPITAL ***** |
|--|----------------------------|------------------------|------------------------------|
| | | | SALDO DEVENGAR |
| RENTAS DEL TESORO / ALIVIO BID | | | |
| MINISTERIO DE ENERGÍA Y MINAS | | | |
| ELECTRICIDAD Y RECURSOS RENOVABLES | | | |
| CONSTRUCCIÓN DE SISTEMA DE DISTRIBUCIÓN EN COMUNIDAD SAN FR | 19,592.00 | 0.00 | 19,592.00 |
| CONSTRUCCIÓN DE SISTEMA DE DISTRIBUCIÓN DE ENERGÍA ELÉCTRICA | 3,024.21 | 3,024.21 | 0.00 |
| CONSTRUCCIÓN DE SISTEMA DE DISTRIBUCIÓN EN COMUNIDAD LA NARA | 3,235.00 | 0.00 | 3,235.00 |
| CONSTRUCCIÓN DE SISTEMA DE DISTRIBUCIÓN EN COMUNIDAD EL CAR | 22,155.00 | 0.00 | 22,155.00 |
| CONSTRUCCIÓN DE SISTEMA DE DISTRIBUCIÓN DE ENERGÍA ELÉCTRICA | 26,108.10 | 26,108.10 | 0.00 |
| CONSTRUCCIÓN DE SISTEMA DE DISTRIBUCIÓN EN COMUNIDAD SANTA K | 8,179.07 | 0.00 | 8,179.07 |
| CONSTRUCCIÓN DE SISTEMA DE DISTRIBUCIÓN DE ENERGÍA ELÉCTRICA | 4,829.06 | 0.00 | 4,829.06 |
| CONSTRUCCIÓN DE SISTEMA DE DISTRIBUCIÓN DE ENERGÍA ELÉCTRICA | 5,829.61 | 5,829.61 | 0.00 |
| CONSTRUCCIÓN DE SISTEMA DE DISTRIBUCIÓN DE ENERGÍA ELÉCTRICA | 11,614.47 | 0.00 | 11,614.47 |
| CONSTRUCCIÓN DE SISTEMA DE DISTRIBUCIÓN DE ENERGÍA ELÉCTRICA | 13,607.09 | 0.00 | 13,607.09 |
| CONSTRUCCIÓN DE SISTEMA DE DISTRIBUCIÓN DE ENERGÍA ELÉCTRICA | 10,874.50 | 10,874.50 | 0.00 |
| CONSTRUCCIÓN DE SISTEMA DE DISTRIBUCIÓN DE ENERGÍA ELÉCTRICA | 5,635.31 | 5,635.31 | 0.00 |
| CONSTRUCCIÓN DE SISTEMA DE DISTRIBUCIÓN DE ENERGÍA ELÉCTRICA | 9,954.90 | 0.00 | 9,954.90 |
| CONSTRUCCIÓN DE SISTEMA DE DISTRIBUCIÓN DE ENERGÍA ELÉCTRICA | 16,568.57 | 16,568.57 | 0.00 |
| CONSTRUCCIÓN DE SISTEMA DE DISTRIBUCIÓN DE ENERGÍA ELÉCTRICA | 10,197.53 | 0.00 | 10,197.53 |
| CONSTRUCCIÓN DE SISTEMA DE DISTRIBUCIÓN DE ENERGÍA ELÉCTRICA | 9,021.05 | 0.00 | 9,021.05 |
| CONSTRUCCIÓN DE SISTEMA DE DISTRIBUCIÓN EN COMUNIDAD LA PALM | 17,617.00 | 0.00 | 17,617.00 |
| CONSTRUCCIÓN DE SISTEMA DE DISTRIBUCIÓN EN COMUNIDAD SAN FRA | 17,106.00 | 0.00 | 17,106.00 |
| CONSTRUCCIÓN DE SISTEMA DE DISTRIBUCIÓN DE ENERGÍA ELÉCTRICA | 12,350.90 | 0.00 | 12,350.90 |
| UNIDAD EJECUTORA(FAROL-ER) | 415,808.00 | 286,119.38 | 129,688.62 |
| CONSTRUCCIÓN DE SISTEMA DE DISTRIBUCIÓN DE ENERGÍA ELÉCTRICA | 5,233.00 | 5,006.21 | 226.79 |
| CONSTRUCCIÓN DE SISTEMA DE DISTRIBUCIÓN DE ENERGÍA ELÉCTRICA | 4,219.59 | 4,219.59 | 0.00 |
| CONSTRUCCIÓN DE SISTEMA DE DISTRIBUCIÓN DE ENERGÍA ELÉCTRICA | 3,154.00 | 2,759.77 | 394.23 |
| CONSTRUCCIÓN DEL SISTEMA DE DISTRIBUCIÓN DE ENERGÍA ELÉCTRIC | 222,163.62 | 222,163.62 | 0.00 |
| CONSTRUCCIÓN DE SISTEMA DE DISTRIBUCIÓN DE ENERGÍA ELÉCTRICA (| 285,840.60 | 285,840.60 | 0.00 |
| CONSTRUCCIÓN DEL SISTEMA DE DISTRIBUCIÓN DE ENERGÍA ELÉCTRIC | 303,480.09 | 303,480.09 | 0.00 |
| CONSTRUCCIÓN DEL SISTEMA DE DISTRIBUCIÓN DE ENERGÍA ELÉCTRIC | 89,552.45 | 89,552.45 | 0.00 |
| CONSTRUCCIÓN DEL SISTEMA DE DISTRIBUCIÓN DE ENERGÍA ELÉCTRIC | 426,319.26 | 426,319.26 | 0.00 |
| CONSTRUCCIÓN DEL SISTEMA DE DISTRIBUCIÓN DE ENERGÍA ELÉCTRIC | 338,240.51 | 338,240.51 | 0.00 |
| CONSTRUCCIÓN DEL SISTEMA DE DISTRIBUCIÓN DE ENERGÍA ELÉCTRIC | 64,601.55 | 64,601.55 | 0.00 |
| CONSTRUCCIÓN DEL SISTEMA DE DISTRIBUCIÓN DE ENERGÍA ELÉCTRIC | 444,471.47 | 444,471.47 | 0.00 |
| CONSTRUCCIÓN DEL SISTEMA DE DISTRIBUCIÓN DE ENERGÍA ELÉCTRIC | 36,583.23 | 36,583.23 | 0.00 |
| CONSTRUCCIÓN DE SISTEMA DE DISTRIBUCIÓN DE ENERGÍA ELÉCTRICA | 547,746.56 | 547,746.56 | 0.00 |
| CONSTRUCCIÓN DEL SISTEMA DE DISTRIBUCIÓN DE ENERGÍA ELÉCTRIC | 213,209.26 | 213,209.26 | 0.00 |
| CONSTRUCCIÓN DEL SISTEMA DE DISTRIBUCIÓN DE ENERGÍA ELÉCTRIC | 43,342.12 | 43,342.12 | 0.00 |
| CONSTRUCCIÓN DEL SISTEMA DE DISTRIBUCIÓN DE ENERGÍA ELÉCTRIC | 60,609.34 | 60,609.34 | 0.00 |
| CONSTRUCCIÓN DE SISTEMA DE DISTRIBUCIÓN DE ENERGÍA ELÉCTRICA | 323,616.82 | 323,616.82 | 0.00 |
| CONSTRUCCIÓN DEL SISTEMA DE DISTRIBUCIÓN DE ENERGÍA ELÉCTRIC | 23,599.99 | 23,599.99 | 0.00 |
| CONSTRUCCIÓN DE SISTEMA DE DISTRIBUCIÓN DE ENERGÍA ELÉCTRICA | 741,046.17 | 741,046.17 | 0.00 |
| CONSTRUCCIÓN DE SISTEMA DE DISTRIBUCIÓN DE ENERGÍA ELÉCTRICA | 709,126.00 | 609,333.27 | 99,792.73 |
| CONSTRUCCIÓN DE SISTEMA DE DISTRIBUCIÓN DE ENERGÍA ELÉCTRICA | 738,171.52 | 442,902.92 | 295,268.60 |
| CONSTRUCCIÓN DE SISTEMA DE DISTRIBUCIÓN DE ENERGÍA ELÉCTRICA | 390,454.83 | 234,272.90 | 156,181.93 |
| CONSTRUCCIÓN DE SISTEMA DE DISTRIBUCIÓN DE ENERGÍA ELÉCTRICA | 666,318.20 | 666,318.20 | 0.00 |
| CONSTRUCCIÓN DE SISTEMA DE DISTRIBUCIÓN DE ENERGÍA ELÉCTRICA | 1,068,129.61 | 1,068,129.61 | 0.00 |
| CONSTRUCCIÓN DE SISTEMA DE DISTRIBUCIÓN DE ENERGÍA ELÉCTRICA | 414,668.22 | 248,800.94 | 165,867.28 |
| CONSTRUCCIÓN DE SISTEMA DE DISTRIBUCIÓN DE ENERGÍA ELÉCTRICA | 940,956.37 | 711,046.05 | 229,910.32 |
| CONSTRUCCIÓN DE SISTEMA DE DISTRIBUCIÓN DE ENERGÍA ELÉCTRICA | 586,005.17 | 351,603.10 | 234,402.07 |
| CONSTRUCCIÓN DE SISTEMA DE DISTRIBUCIÓN DE ENERGÍA ELÉCTRICA | 1,937,424.73 | 1,653,753.12 | 283,671.61 |
| CONSTRUCCIÓN DE SISTEMA DE DISTRIBUCIÓN DE ENERGÍA ELÉCTRICA | 1,495,491.77 | 824,535.94 | 670,955.83 |
| CONSTRUCCIÓN DEL SISTEMA DE DISTRIBUCIÓN DE ENERGÍA ELÉCTRIC | 90,864.15 | 90,864.15 | 0.00 |
| CONSTRUCCIÓN DEL SISTEMA DE DISTRIBUCIÓN DE ENERGÍA ELÉCTRIC | 419,605.92 | 419,605.92 | 0.00 |
| CONSTRUCCIÓN DE SISTEMA DE DISTRIBUCIÓN DE ENERGÍA ELÉCTRICA | 534,572.18 | 320,743.30 | 213,828.88 |
| CONSTRUCCIÓN DEL SISTEMA DE DISTRIBUCIÓN DE ENERGÍA ELÉCTRIC | 83,952.40 | 83,952.40 | 0.00 |

FILTRADO POR : Si Consolida(S/N)=S

PARAMETROS ESPECIALES: Mes Inicial (MM)=1 / Mes Final (MM)=9 / Gasto Capital(S/N)=s

Cuadro No. 18

PRODUCCION 2010

PAGINA: 9 de 12

SUBSISTEMA : SIEP

MINISTERIO DE HACIENDA Y CREDITO PUBLICO

FECHA: 07/10/2010

APLICACION : ANEXO CIER

EJECUCION DE ASIGNACION ALIVIO HIPC DE LA DEUDA EXTERNA PARA GASTO

HORA: 10:06:37 AM

ENTIDAD : DGP

EN POBREZA

REPORTE: PRPSIEP134

USUARIO : DGP027

DE: ENERO

A: SEPTIEMBRE

| ORGANISMO/PROGRAMA/PROYECTO/ACTIVIDAD | PRESUPUESTO ACTUALIZADO | DEVENGADO ACUMULADO | ***** GASTO DE CAPITAL ***** |
|--|----------------------------|------------------------|------------------------------|
| | | | SALDO DEVENGAR |
| RENTAS DEL TESORO / ALIVIO BID | | | |
| MINISTERIO DE ENERGÍA Y MINAS | | | |
| ELECTRICIDAD Y RECURSOS RENOVABLES | | | |
| CONSTRUCCIÓN DE SISTEMA DE DISTRIBUCIÓN DE ENERGÍA ELÉCTRICA | 816,867.00 | 234,442.15 | 582,424.85 |
| CONSTRUCCIÓN DE SISTEMA DE DISTRIBUCIÓN DE ENERGÍA ELÉCTRICA | 369,816.85 | 369,816.85 | 0.00 |
| CONSTRUCCIÓN DE SISTEMA DE DISTRIBUCIÓN DE ENERGÍA ELÉCTRICA | 376,790.97 | 226,074.58 | 150,716.39 |
| CONSTRUCCIÓN DE SISTEMA DE DISTRIBUCIÓN DE ENERGÍA ELÉCTRICA | 183,648.83 | 100,520.50 | 83,128.33 |
| CONSTRUCCIÓN DEL SISTEMA DE DISTRIBUCIÓN DE ENERGÍA ELÉCTRIC | 61,685.89 | 61,685.89 | 0.00 |
| CONSTRUCCIÓN DEL SISTEMA DE DISTRIBUCIÓN DE ENERGÍA ELÉCTRIC | 43,012.80 | 43,012.80 | 0.00 |
| CONSTRUCCIÓN DEL SISTEMA DE DISTRIBUCIÓN DE ENERGÍA ELÉCTRIC | 944,423.32 | 944,423.32 | 0.00 |
| CONSTRUCCIÓN DE SISTEMA DE DISTRIBUCIÓN DE ENERGÍA ELÉCTRICA | 3,871,096.95 | 2,709,767.86 | 1,161,329.09 |
| CONSTRUCCIÓN DEL SISTEMA DE DISTRIBUCIÓN DE ENERGÍA ELÉCTRIC | 74,722.48 | 74,722.48 | 0.00 |
| CONSTRUCCIÓN DE SISTEMA DE DISTRIBUCIÓN DE ENERGÍA ELÉCTRICA | 74,757.05 | 74,757.05 | 0.00 |
| CONSTRUCCIÓN DE SISTEMA DE DISTRIBUCIÓN DE ENERGÍA ELÉCTRICA | 60,776.60 | 60,776.60 | 0.00 |
| CONSTRUCCIÓN DE SISTEMA DE DISTRIBUCIÓN DE ENERGÍA ELÉCTRICA | 840,262.39 | 500,947.42 | 339,314.97 |
| CONSTRUCCIÓN DE SISTEMA DE DISTRIBUCIÓN DE ENERGÍA ELÉCTRICA | 920,657.00 | 748,503.93 | 172,153.07 |
| CONSTRUCCIÓN DE SISTEMA DE DISTRIBUCIÓN DE ENERGÍA ELÉCTRICA | 986,013.63 | 986,013.63 | 0.00 |
| CONSTRUCCIÓN DE SISTEMA DE DISTRIBUCIÓN DE ENERGÍA ELÉCTRICA | 2,353,079.29 | 1,647,155.50 | 705,923.79 |
| CONSTRUCCIÓN DEL SISTEMA DE DISTRIBUCIÓN DE ENERGÍA ELÉCTRIC | 291,863.34 | 291,863.34 | 0.00 |
| CONSTRUCCIÓN DE SISTEMA DE DISTRIBUCIÓN DE ENERGÍA ELÉCTRICA | 592,089.41 | 592,089.40 | 0.01 |
| CONSTRUCCIÓN DEL SISTEMA DE DISTRIBUCIÓN DE ENERGÍA ELÉCTRIC | 15,111.57 | 15,111.57 | 0.00 |
| CONSTRUCCIÓN DEL SISTEMA DE DISTRIBUCIÓN DE ENERGÍA ELÉCTRIC | 156,821.94 | 156,821.94 | 0.00 |
| CONSTRUCCIÓN DE SISTEMA DE DISTRIBUCIÓN DE ENERGÍA ELÉCTRICA | 281,846.13 | 161,086.44 | 120,759.69 |
| CONSTRUCCIÓN DE SISTEMA DE DISTRIBUCIÓN DE ENERGÍA ELÉCTRICA | 9,822.03 | 9,822.03 | 0.00 |
| CONSTRUCCIÓN DE SISTEMA DE DISTRIBUCIÓN DE ENERGÍA ELÉCTRICA | 1,443.24 | 1,443.24 | 0.00 |
| CONSTRUCCIÓN DE SISTEMA DE DISTRIBUCIÓN DE ENERGÍA ELÉCTRICA | 3,106.96 | 3,106.96 | 0.00 |
| CONSTRUCCIÓN DE SISTEMA DE DISTRIBUCIÓN DE ENERGÍA ELÉCTRICA | 14,311.50 | 14,311.50 | 0.00 |
| CONSTRUCCIÓN DE SISTEMA DE DISTRIBUCIÓN DE ENERGÍA ELÉCTRICA | 7,520.02 | 7,520.02 | 0.00 |
| CONSTRUCCIÓN DE SISTEMA DE DISTRIBUCIÓN DE ENERGÍA ELÉCTRICA | 2,822.65 | 2,822.65 | 0.00 |
| CONSTRUCCIÓN DE SISTEMA DE DISTRIBUCIÓN DE ENERGÍA ELÉCTRICA | 11,564.31 | 11,564.31 | 0.00 |
| CONSTRUCCIÓN DE SISTEMA DE DISTRIBUCIÓN DE ENERGÍA ELÉCTRICA | 8,714.78 | 8,714.78 | 0.00 |
| CONSTRUCCIÓN DE SISTEMA DE DISTRIBUCIÓN DE ENERGÍA ELÉCTRICA | 8,775.76 | 8,775.76 | 0.00 |
| CONSTRUCCIÓN DE SISTEMA DE DISTRIBUCIÓN DE ENERGÍA ELÉCTRICA | 9,039.57 | 9,039.57 | 0.00 |
| CONSTRUCCIÓN DE SISTEMA DE DISTRIBUCIÓN DE ENERGÍA ELÉCTRICA | 18,111.67 | 18,111.67 | 0.00 |
| CONSTRUCCIÓN DE SISTEMA DE DISTRIBUCIÓN DE ENERGÍA ELÉCTRICA | 3,441.00 | 3,441.00 | 0.00 |
| CONSTRUCCIÓN DE SISTEMA DE DISTRIBUCIÓN DE ENERGÍA ELÉCTRICA | 9,219.78 | 9,219.78 | 0.00 |
| CONSTRUCCIÓN DE SISTEMA DE DISTRIBUCIÓN DE ENERGÍA ELÉCTRICA | 4,846.67 | 4,846.67 | 0.00 |
| CONSTRUCCIÓN DE SISTEMA DE DISTRIBUCIÓN DE ENERGÍA ELÉCTRICA | 1,074.34 | 1,074.34 | 0.00 |
| CONSTRUCCIÓN DE SISTEMA DE DISTRIBUCIÓN DE ENERGÍA ELÉCTRICA | 7,412.08 | 7,412.08 | 0.00 |
| CONSTRUCCIÓN DE SISTEMA DE DISTRIBUCIÓN DE ENERGÍA ELÉCTRICA | 9,452.86 | 9,452.86 | 0.00 |
| CONSTRUCCIÓN DE SISTEMA DE DISTRIBUCIÓN DE ENERGÍA ELÉCTRICA | 4,056.90 | 4,056.90 | 0.00 |
| CONSTRUCCIÓN DE SISTEMA DE DISTRIBUCIÓN DE ENERGÍA ELÉCTRICA | 7,823.80 | 7,823.80 | 0.00 |
| CONSTRUCCIÓN DE SISTEMA DE DISTRIBUCIÓN DE ENERGÍA ELÉCTRICA | 6,116.02 | 6,116.02 | 0.00 |
| CONSTRUCCIÓN DE SISTEMA DE DISTRIBUCIÓN DE ENERGÍA ELÉCTRICA | 36,118.78 | 36,118.78 | 0.00 |
| CONSTRUCCIÓN DE SISTEMA DE DISTRIBUCIÓN DE ENERGÍA ELÉCTRICA | 2,729.14 | 2,729.14 | 0.00 |
| CONSTRUCCIÓN DE SISTEMA DE DISTRIBUCIÓN DE ENERGÍA ELÉCTRICA | 6,480.86 | 6,480.86 | 0.00 |
| CONSTRUCCIÓN DE SISTEMA DE DISTRIBUCIÓN DE ENERGÍA ELÉCTRICA | 6,368.29 | 6,368.29 | 0.00 |
| CONSTRUCCIÓN DE SISTEMA DE DISTRIBUCIÓN DE ENERGÍA ELÉCTRICA | 8,344.82 | 8,344.82 | 0.00 |
| CONSTRUCCIÓN DE SISTEMA DE DISTRIBUCIÓN DE ENERGÍA ELÉCTRICA | 10,234.76 | 10,234.76 | 0.00 |
| CONSTRUCCIÓN DE SISTEMA DE DISTRIBUCIÓN DE ENERGÍA ELÉCTRICA | 3,495.57 | 3,495.57 | 0.00 |
| CONSTRUCCIÓN DE SISTEMA DE DISTRIBUCIÓN DE ENERGÍA ELÉCTRICA | 11,771.58 | 11,771.58 | 0.00 |
| CONSTRUCCIÓN DE SISTEMA DE DISTRIBUCIÓN DE ENERGÍA ELÉCTRICA | 6,141.76 | 6,141.76 | 0.00 |
| CONSTRUCCIÓN DE SISTEMA DE DISTRIBUCIÓN DE ENERGÍA ELÉCTRICA | 6,194.94 | 6,194.94 | 0.00 |
| CONSTRUCCIÓN DE SISTEMA DE DISTRIBUCIÓN DE ENERGÍA ELÉCTRICA | 1,257.76 | 1,257.76 | 0.00 |
| CONSTRUCCIÓN DE SISTEMA DE DISTRIBUCIÓN DE ENERGÍA ELÉCTRICA | 1,355.60 | 1,355.59 | 0.01 |
| CONSTRUCCIÓN DE SISTEMA DE DISTRIBUCIÓN DE ENERGÍA ELÉCTRICA | 4,670.96 | 4,670.96 | 0.00 |

Cuadro No. 18

PRODUCCION 2010

PAGINA: 10 de 12

SUBSISTEMA : SIEP

APLICACION : ANEXO CIER

MINISTERIO DE HACIENDA Y CREDITO PUBLICO

FECHA: 07/10/2010

ENTIDAD : DGP

EJECUCION DE ASIGNACION ALIVIO HIPC DE LA DEUDA EXTERNA PARA GASTO

HORA: 10:06:37 AM

USUARIO : DGP027

EN POBREZA

REPORTE: PRPSIEP134

DE: ENERO

A: SEPTIEMBRE

| ORGANISMO/PROGRAMA/PROYECTO/ACTIVIDAD | PRESUPUESTO ACTUALIZADO | DEVENGADO ACUMULADO | ***** GASTO DE CAPITAL ***** |
|---|----------------------------|------------------------|------------------------------|
| | | | SALDO DEVENGAR |
| RENTAS DEL TESORO / ALIVIO BID | | | |
| MINISTERIO DE ENERGÍA Y MINAS | | | |
| ELECTRICIDAD Y RECURSOS RENOVABLES | | | |
| CONSTRUCCIÓN DE SISTEMA DE DISTRIBUCIÓN DE ENERGÍA ELÉCTRICA | 3,425.16 | 3,425.16 | 0.00 |
| CONSTRUCCIÓN DE SISTEMA DE DISTRIBUCIÓN DE ENERGÍA ELÉCTRICA | 2,358.73 | 2,358.73 | 0.00 |
| CONSTRUCCIÓN DE SISTEMA DE DISTRIBUCIÓN DE ENERGÍA ELÉCTRICA | 2,699.71 | 2,699.71 | 0.00 |
| CONSTRUCCIÓN DE SISTEMA DE DISTRIBUCIÓN DE ENERGÍA ELÉCTRICA | 9,415.45 | 9,415.45 | 0.00 |
| CONSTRUCCIÓN DE SISTEMA DE DISTRIBUCIÓN DE ENERGÍA ELÉCTRICA | 3,979.61 | 3,979.61 | 0.00 |
| CONSTRUCCIÓN DE SISTEMA DE DISTRIBUCIÓN DE ENERGÍA ELÉCTRICA | 2,816.55 | 2,816.55 | 0.00 |
| CONSTRUCCIÓN DE SISTEMA DE DISTRIBUCIÓN DE ENERGÍA ELÉCTRICA | 2,170.97 | 2,170.97 | 0.00 |
| CONSTRUCCIÓN DE SISTEMA DE DISTRIBUCIÓN DE ENERGÍA ELÉCTRICA | 2,158.74 | 2,158.74 | 0.00 |
| CONSTRUCCIÓN DE SISTEMA DE DISTRIBUCIÓN DE ENERGÍA ELÉCTRICA | 2,702.53 | 2,702.53 | 0.00 |
| CONSTRUCCIÓN DE SISTEMA DE DISTRIBUCIÓN DE ENERGÍA ELÉCTRICA | 1,745.30 | 1,745.30 | 0.00 |
| CONSTRUCCIÓN DE SISTEMA DE DISTRIBUCIÓN DE ENERGÍA ELÉCTRICA | 4,912.73 | 4,912.73 | 0.00 |
| CONSTRUCCIÓN DE SISTEMA DE DISTRIBUCIÓN DE ENERGÍA ELÉCTRICA | 14,657.86 | 14,657.86 | 0.00 |
| CONSTRUCCIÓN DE SISTEMA DE DISTRIBUCIÓN DE ENERGÍA ELÉCTRICA | 10,737.87 | 10,737.87 | 0.00 |
| CONSTRUCCIÓN DE SISTEMA DE DISTRIBUCIÓN DE ENERGÍA ELÉCTRICA | 2,008.07 | 2,008.07 | 0.00 |
| CONSTRUCCIÓN DE SISTEMA DE DISTRIBUCIÓN DE ENERGÍA ELÉCTRICA | 7,406.03 | 7,406.03 | 0.00 |
| CONSTRUCCIÓN DE SISTEMA DE DISTRIBUCIÓN DE ENERGÍA ELÉCTRICA | 9,441.52 | 9,441.52 | 0.00 |
| CONSTRUCCIÓN DE SISTEMA DE DISTRIBUCIÓN DE ENERGÍA ELÉCTRICA | 8,551.60 | 8,551.60 | 0.00 |
| CONSTRUCCIÓN DE SISTEMA DE DISTRIBUCIÓN DE ENERGÍA ELÉCTRICA | 1,406.33 | 1,406.33 | 0.00 |
| CONSTRUCCIÓN DE SISTEMA DE DISTRIBUCIÓN DE ENERGÍA ELÉCTRICA | 6,010.46 | 6,010.46 | 0.00 |
| UNIDAD EJECUTORA ELECTRIFICACIÓN DE NICARAGUA (PELNICA) | 2,902,793.00 | 2,707,920.77 | 194,872.23 |
| CONSTRUCCIÓN DEL SISTEMA DE DISTRIBUCIÓN DE ENERGÍA ELÉCTRICA | 323,902.59 | 323,902.58 | 0.01 |
| CONSTRUCCIÓN DE SISTEMA DE DISTRIBUCIÓN DE ENERGÍA ELÉCTRICA | 619,163.69 | 619,163.69 | 0.00 |
| INSTALACIÓN DE SISTEMA FOTOVOLTAICO EN LA COMUNIDAD EL NANCÍ | 187,933.00 | 145,551.82 | 42,381.18 |
| CONSTRUCCIÓN DEL SISTEMA DE DISTRIBUCIÓN DE ENERGÍA ELÉCTRICA | 111,202.81 | 111,202.81 | 0.00 |
| CONSTRUCCIÓN DEL SISTEMA DE DISTRIBUCIÓN DE ENERGÍA ELÉCTRICA | 129,713.35 | 129,713.35 | 0.00 |
| CONSTRUCCIÓN DEL SISTEMA DE DISTRIBUCIÓN DE ENERGÍA ELÉCTRICA | 52,329.26 | 52,329.26 | 0.00 |
| CONSTRUCCIÓN DEL SISTEMA DE DISTRIBUCIÓN DE ENERGÍA ELÉCTRICA | 276,588.52 | 276,588.52 | 0.00 |
| INSTALACIÓN DE SISTEMA FOTOVOLTAICO- COMUNIDAD DE KOOM / WAS | 1,068.00 | 0.00 | 1,068.00 |
| INSTALACIÓN DE SISTEMA FOTOVOLTAICO- COMUNIDAD DE UHRY / WAS | 1,068.00 | 0.00 | 1,068.00 |
| INSTALACIÓN DE SISTEMA FOTOVOLTAICO- COMUNIDAD DE KLAR / WASI | 1,068.00 | 0.00 | 1,068.00 |
| INSTALACIÓN DE SISTEMA FOTOVOLTAICO- COMUNIDAD DE ASANG / WA | 1,068.00 | 0.00 | 1,068.00 |
| INSTALACIÓN DE SISTEMA FOTOVOLTAICO- COMUNIDAD DE RAITI / WASI | 1,068.00 | 0.00 | 1,068.00 |
| INSTALACIÓN DE SISTEMA FOTOVOLTAICO- COMUNIDAD DE WASLA / WA | 1,068.00 | 0.00 | 1,068.00 |
| INSTALACIÓN DE SISTEMA FOTOVOLTAICO- COMUNIDAD DE SUSUN / RO | 1,068.00 | 0.00 | 1,068.00 |
| INSTALACIÓN DE SISTEMA FOTOVOLTAICO- COMUNIDAD DE SIKILTA / SIL | 1,068.00 | 0.00 | 1,068.00 |
| INSTALACIÓN DE SISTEMA FOTOVOLTAICO- COMUNIDAD LAS BREÑAS / F | 1,068.00 | 0.00 | 1,068.00 |
| INSTALACIÓN DE SISTEMA FOTOVOLTAICO- COMUNIDAD DE BISMUNA / V | 1,067.00 | 0.00 | 1,067.00 |
| INSTALACIÓN DE SISTEMA FOTOVOLTAICO- COMUNIDAD DE SAUPUKA / \ | 1,068.00 | 0.00 | 1,068.00 |
| INSTALACIÓN DE SISTEMA FOTOVOLTAICO- COMUNIDAD DE WASAKIN / F | 1,068.00 | 0.00 | 1,068.00 |
| INSTALACIÓN DE SISTEMA FOTOVOLTAICO- COMUNIDAD DE WIWINAK / W | 1,068.00 | 0.00 | 1,068.00 |
| INSTALACIÓN DE SISTEMA FOTOVOLTAICO- COMUNIDAD WOUNTA / PRIN | 1,068.00 | 0.00 | 1,068.00 |
| INSTALACIÓN DE SISTEMA FOTOVOLTAICO- COMUNIDAD DE KISALAYA / \ | 1,068.00 | 0.00 | 1,068.00 |
| INSTALACIÓN DE SISTEMA FOTOVOLTAICO- COMUNIDAD DE MUSAWAS / | 1,068.00 | 0.00 | 1,068.00 |
| INSTALACIÓN DE SISTEMA FOTOVOLTAICO- COMUNIDAD DE SANTA FE / \ | 1,068.00 | 0.00 | 1,068.00 |
| INSTALACIÓN DE SISTEMA FOTOVOLTAICO- COMUNIDAD DE SIKSAYARI / | 1,068.00 | 0.00 | 1,068.00 |
| INSTALACIÓN DE SISTEMA FOTOVOLTAICO- COMUNIDAD DE EL GUAYAB | 1,068.00 | 0.00 | 1,068.00 |
| INSTALACIÓN DE SISTEMA FOTOVOLTAICO- COMUNIDAD DE UNIÓN LABL | 1,068.00 | 0.00 | 1,068.00 |
| INSTALACIÓN DE SISTEMA FOTOVOLTAICO- COMUNIDAD DE ZAPOTE KU | 1,068.00 | 0.00 | 1,068.00 |
| INSTALACIÓN DE SISTEMA FOTOVOLTAICO- COMUNIDAD LAPAN /PUERT | 1,068.00 | 0.00 | 1,068.00 |
| INSTALACIÓN DE SISTEMA FOTOVOLTAICO- COMUNIDAD DE SAN CARLO | 1,068.00 | 0.00 | 1,068.00 |
| INSTALACIÓN DE SISTEMA FOTOVOLTAICO- COMUNIDAD DE AWASTINGN | 1,067.00 | 0.00 | 1,067.00 |
| INSTALACIÓN DE SISTEMA FOTOVOLTAICO- COMUNIDAD DE ROSA GRAN | 1,068.00 | 0.00 | 1,068.00 |
| INSTALACIÓN DE SISTEMA FOTOVOLTAICO- COMUNIDAD DE SALTO VERI | 1,068.00 | 0.00 | 1,068.00 |

Cuadro No. 18

PRODUCCION 2010

PAGINA: 11 de 12

SUBSISTEMA : SIEP

MINISTERIO DE HACIENDA Y CREDITO PUBLICO

FECHA: 07/10/2010

APLICACION : ANEXO CIER

EJECUCION DE ASIGNACION ALIVIO HIPC DE LA DEUDA EXTERNA PARA GASTO EN POBREZA

HORA: 10:06:37 AM

ENTIDAD : DGP

USUARIO : DGP027

REPORTE: PRPSIEP134

DE: ENERO

A: SEPTIEMBRE

| ORGANISMO/PROGRAMA/PROYECTO/ACTIVIDAD | PRESUPUESTO ACTUALIZADO | DEVENGADO ACUMULADO | ***** GASTO DE CAPITAL ***** |
|---|-------------------------|----------------------|------------------------------|
| | | | SALDO DEVENGAR |
| RENTAS DEL TESORO / ALIVIO BID | | | |
| MINISTERIO DE ENERGÍA Y MINAS | | | |
| ELECTRICIDAD Y RECURSOS RENOVABLES | | | |
| INSTALACIÓN DE SISTEMA FOTOVOLTAICO- COMUNIDAD DE SAN PEDRO | 1,067.00 | 0.00 | 1,067.00 |
| INSTALACIÓN DE SISTEMA FOTOVOLTAICO- COMUNIDAD DE TUSKRUTAR | 1,067.00 | 0.00 | 1,067.00 |
| INSTALACIÓN DE SISTEMA FOTOVOLTAICO- COMUNIDAD DEL HORMIGUE | 1,068.00 | 0.00 | 1,068.00 |
| INSTALACIÓN DE SISTEMA FOTOVOLTAICO- COMUNIDAD LAYASIKSA / PR | 1,066.00 | 0.00 | 1,066.00 |
| INSTALACIÓN DE SISTEMA FOTOVOLTAICO- COMUNIDAD DE BILWASKAR | 1,067.00 | 0.00 | 1,067.00 |
| INSTALACIÓN DE SISTEMA FOTOVOLTAICO- COMUNIDAD DE EL VESUBIO | 1,068.00 | 0.00 | 1,068.00 |
| INSTALACIÓN DE SISTEMA FOTOVOLTAICO- COMUNIDAD PRINZAPOLKA / | 1,068.00 | 0.00 | 1,068.00 |
| INSTALACIÓN DE SISTEMA FOTOVOLTAICO- COMUNIDAD DE KUAMWATL | 1,068.00 | 0.00 | 1,068.00 |
| INSTALACIÓN DE SISTEMA FOTOVOLTAICO- COMUNIDAD DE LA ESPERA | 1,068.00 | 0.00 | 1,068.00 |
| INSTALACIÓN DE SISTEMA FOTOVOLTAICO- COMUNIDAD DE MIGUAL BIK | 1,068.00 | 0.00 | 1,068.00 |
| INSTALACIÓN DE SISTEMA FOTOVOLTAICO- COMUNIDAD DE SAN JERÓN | 1,068.00 | 0.00 | 1,068.00 |
| INSTALACIÓN DE SISTEMA FOTOVOLTAICO- COMUNIDAD DE SANTA CLAF | 1,067.00 | 0.00 | 1,067.00 |
| INSTALACIÓN DE SISTEMA FOTOVOLTAICO- COMUNIDAD NINAYARI / PUE | 1,068.00 | 0.00 | 1,068.00 |
| INSTALACIÓN DE SISTEMA FOTOVOLTAICO- COMUNIDAD DE FRANCIA SIF | 1,068.00 | 0.00 | 1,068.00 |
| INSTALACIÓN DE SISTEMA FOTOVOLTAICO- COMUNIDAD DE LA ESPAÑO | 1,068.00 | 0.00 | 1,068.00 |
| INSTALACIÓN DE SISTEMA FOTOVOLTAICO- COMUNIDAD SANGNILAYADE | 1,067.00 | 0.00 | 1,067.00 |
| UNIDAD EJECUTORA (PROGRAMA EUROSOLAR) | 1,014,192.00 | 758,390.12 | 255,801.88 |
| SERVICIO DE CONEXIÓN SATELITAL PARA 4 COMUNIDADES DEL MUNICIF | 49,500.00 | 0.00 | 49,500.00 |
| SERVICIO DE CONEXIÓN SATELITAL PARA 3 COMUNIDADES DEL MUNICIF | 36,000.00 | 0.00 | 36,000.00 |
| SERVICIO DE CONEXIÓN SATELITAL PARA 3 COMUNIDADES DEL MUNICIF | 49,500.00 | 0.00 | 49,500.00 |
| SERVICIO DE CONEXIÓN SATELITAL PARA 3 COMUNIDADES DEL MUNICIF | 82,000.00 | 0.00 | 82,000.00 |
| SERVICIO DE CONEXIÓN SATELITAL PARA 7 COMUNIDADES DEL MUNICIF | 95,191.00 | 0.00 | 95,191.00 |
| SERVICIO DE CONEXIÓN SATELITAL PARA 22 COMUNIDADES DEL MUNICI | 90,770.00 | 0.00 | 90,770.00 |
| CONSTRUCCIÓN DE SISTEMA DE DISTRIBUCIÓN DE ENERGÍA ELÉCTRICA | 9,401.92 | 9,401.92 | 0.00 |
| CONSTRUCCIÓN DE SISTEMA DE DISTRIBUCIÓN DE ENERGÍA ELÉCTRICA | 4,251.23 | 4,251.23 | 0.00 |
| CONSTRUCCIÓN DE SISTEMA DE DISTRIBUCIÓN DE ENERGÍA ELÉCTRICA | 2,961.65 | 2,961.65 | 0.00 |
| CONSTRUCCIÓN DE SISTEMA DE DISTRIBUCIÓN DE ENERGÍA ELÉCTRICA | 13,598.30 | 13,598.30 | 0.00 |
| CONSTRUCCIÓN DE SISTEMA DE DISTRIBUCIÓN DE ENERGÍA ELÉCTRICA | 11,337.19 | 11,337.19 | 0.00 |
| CONSTRUCCIÓN DE SISTEMA DE DISTRIBUCIÓN DE ENERGÍA ELÉCTRICA | 7,997.07 | 7,997.07 | 0.00 |
| CONSTRUCCIÓN DE SISTEMA DE DISTRIBUCIÓN DE ENERGÍA ELÉCTRICA | 3,315.20 | 3,315.20 | 0.00 |
| CONSTRUCCIÓN DE SISTEMA DE DISTRIBUCIÓN DE ENERGÍA ELÉCTRICA | 5,002.21 | 5,002.21 | 0.00 |
| CONSTRUCCIÓN DE SISTEMA DE DISTRIBUCIÓN DE ENERGÍA ELÉCTRICA | 5,408.61 | 5,408.61 | 0.00 |
| CONSTRUCCIÓN DE SISTEMA DE DISTRIBUCIÓN DE ENERGÍA ELÉCTRICA | 6,911.84 | 6,911.84 | 0.00 |
| CONSTRUCCIÓN DE SISTEMA DE DISTRIBUCIÓN DE ENERGÍA ELÉCTRICA | 7,025.87 | 7,025.87 | 0.00 |
| CONSTRUCCIÓN DE SISTEMA DE DISTRIBUCIÓN DE ENERGÍA ELÉCTRICA | 42,762.15 | 42,762.15 | 0.00 |
| CONSTRUCCIÓN DE SISTEMA DE DISTRIBUCIÓN DE ENERGÍA ELÉCTRICA | 4,449.12 | 4,449.12 | 0.00 |
| CONSTRUCCIÓN DE SISTEMA DE DISTRIBUCIÓN DE ENERGÍA ELÉCTRICA | 3,409.58 | 3,409.58 | 0.00 |
| ASIGNACIONES Y SUBVENCIONES | 1,689,000.00 | 181,836.09 | 1,507,163.91 |
| PROGRAMA DE APOYO AL FORTALECIMIENTO DE LA PLANIFICACIÓN ESTRATÉGICA Y LA PREINVERSIÓN | 1,689,000.00 | 181,836.09 | 1,507,163.91 |
| VALORACIÓN DEL POTENCIAL EÓLICO EN MONKEY POINT Y BLUEFIELDS | 120,000.00 | 0.00 | 120,000.00 |
| MEJORAMIENTO DEL SISTEMA DE AGUA POTABLE Y SANEAMIENTO PAR/ | 414,655.00 | 181,836.09 | 232,818.91 |
| ESTUDIO DE FACTIBILIDAD Y DISEÑO PARA EL MEJORAMIENTO DEL TRAI | 700,000.00 | 0.00 | 700,000.00 |
| REVISIÓN DEL DISEÑO DEL TRAMO CÁDENAS - RIO MENA - COLÓN | 100,000.00 | 0.00 | 100,000.00 |
| ESTUDIO DE FACTIBILIDAD Y DISEÑO PARA LA ESTRUCUTRA DE RODAMI | 354,345.00 | 0.00 | 354,345.00 |
| RENTAS DEL TESORO / ALIVIO BCIE | 60,200,000.00 | 45,200,000.00 | 15,000,000.00 |
| MINISTERIO AGROPECUARIO Y FORESTAL | 10,200,000.00 | 10,200,000.00 | 0.00 |
| PROGRAMA PRODUCTIVO ALIMENTARIO | 10,200,000.00 | 10,200,000.00 | 0.00 |
| DIRECCIÓN Y COORDINACIÓN DEL PROGRAMA AGROALIMENTARIO DE S | 10,200,000.00 | 10,200,000.00 | 0.00 |

Cuadro No. 18

PRODUCCION 2010

PAGINA: 12 de 12

SUBSISTEMA : SIEP

MINISTERIO DE HACIENDA Y CREDITO PUBLICO

FECHA: 07/10/2010

APLICACION : ANEXO CIER

EJECUCION DE ASIGNACION ALIVIO HIPC DE LA DEUDA EXTERNA PARA GASTO
EN POBREZA

HORA: 10:06:37 AM

ENTIDAD : DGP

USUARIO : DGP027

REPORTE: PRPSIEP134

DE: ENERO

A: SEPTIEMBRE

| ORGANISMO/PROGRAMA/PROYECTO/ACTIVIDAD | PRESUPUESTO ACTUALIZADO | ***** GASTO DE CAPITAL ***** | |
|---|----------------------------|------------------------------|-----------------------|
| | | DEVENGADO ACUMULADO | SALDO DEVENGAR |
| RENTAS DEL TESORO / ALIVIO BCIE | | | |
| ASIGNACIONES Y SUBVENCIONES | | | |
| BANCO DE FOMENTO A LA PRODUCCION (PRODUZCAMOS) | 50,000,000.00 | 35,000,000.00 | 15,000,000.00 |
| BANCO DE FOMENTO A LA PRODUCCIÓN (PRODUZCAMOS) | 50,000,000.00 | 35,000,000.00 | 15,000,000.00 |
| RENTAS DEL TESORO / ALIVIO FIDA | | | |
| MINISTERIO AGROPECUARIO Y FORESTAL | | | |
| PROGRAMA PRODUCTIVO ALIMENTARIO | 17,890,000.00 | 17,873,732.14 | 16,267.86 |
| BONO PRODUCTIVO ALIMENTARIO | 17,890,000.00 | 17,873,732.14 | 16,267.86 |
| TOTAL REPORTE: | 917,937,000.00 | 700,039,848.28 | 217,897,151.72 |

Cuadro No. 19

SUBSISTEMA : SIEP
 APLICACION : SIEP
 ENTIDAD : DGP
 USUARIO : DGP027

PRODUCCION 2010
 MINISTERIO DE HACIENDA Y CREDITO PUBLICO
 PROGRAMAS ESPECIFICOS
 ESTRATEGIA REDUCCION DE LA POBREZA (RECLASIFICACION ERCEP)

PAGINA: 1 de 43
 FECHA: 07/10/2010
 HORA: 10:07:33 AM
 REPORTE: PRPSIEP125A

ACTUALIZADO Y DEVENGADO (CORDOBAS)
 DE: ENERO A: SEPTIEMBRE

| INSTITUCION | PRESUPUESTO ACTUALIZADO | DEVENGADO | | | SALDO POR DEVENGAR |
|---|----------------------------|-------------------------|-----------------------|-------------------------|-------------------------|
| | | CORRIENTE | CAPITAL | TOTAL | |
| PRESIDENCIA DE LA REPÚBLICA | 9,874,398.00 | 728,198.71 | 9,073,558.00 | 9,801,756.71 | 72,641.29 |
| DESPACHO DE LA PRESIDENCIA | 9,078,000.00 | 0.00 | 9,073,558.00 | 9,073,558.00 | 4,442.00 |
| Construcción Centros de Desarrollo Infantil Waspán | 2,744,375.50 | 0.00 | 2,744,375.50 | 2,744,375.50 | 0.00 |
| Equipamiento Centro de Desarrollo Infantil Muy Muy | 0.00 | 0.00 | 0.00 | 0.00 | 0.00 |
| Equipamiento Centro de Desarrollo Infantil Subtiava | 0.00 | 0.00 | 0.00 | 0.00 | 0.00 |
| Equipamiento Centro de Desarrollo Infantil Juigalpa | 4,442.00 | 0.00 | 0.00 | 0.00 | 4,442.00 |
| Construcción Centro de Desarrollo Infantil Juigalpa | 2,005,473.05 | 0.00 | 2,005,473.05 | 2,005,473.05 | 0.00 |
| Construcción Centro de Desarrollo Infantil Muy Muy | 2,608,308.75 | 0.00 | 2,608,308.75 | 2,608,308.75 | 0.00 |
| Remodelación Centro de Desarrollo Infantil Subtiava | 1,715,400.70 | 0.00 | 1,715,400.70 | 1,715,400.70 | 0.00 |
| CONSEJO NACIONAL DE PROTECCION Y ATENCION INTEGRAL A LA NIÑEZ Y J | 796,398.00 | 728,198.71 | 0.00 | 728,198.71 | 68,199.29 |
| Consejo Nacional de Protección y Atención Integral a la Niñez y Adolescencia | 796,398.00 | 728,198.71 | 0.00 | 728,198.71 | 68,199.29 |
| MINISTERIO DE DEFENSA | 12,209,080.00 | 7,153,367.82 | 0.00 | 7,153,367.82 | 5,055,712.18 |
| DEFENSA NACIONAL | 12,209,080.00 | 7,153,367.82 | 0.00 | 7,153,367.82 | 5,055,712.18 |
| Defensa Civil | 12,209,080.00 | 7,153,367.82 | 0.00 | 7,153,367.82 | 5,055,712.18 |
| MINISTERIO DE FOMENTO, INDUSTRIA Y COMERCIO | 81,825,777.00 | 8,769,607.73 | 271,414.32 | 9,041,022.05 | 72,784,754.95 |
| FOMENTO EMPRESARIAL | 72,760,503.00 | 4,386,017.73 | 271,414.32 | 4,657,432.05 | 68,103,070.95 |
| Programa de Apoyo a la Micro, Pequeña y Mediana Empresa Nicaraguense 2006-2010 (PROMIPYME) | 0.00 | 0.00 | 0.00 | 0.00 | 0.00 |
| Desarrollo de la Micro y Mediana Empresa/Préstamo 4468-NI | 71,675,912.00 | 3,750,371.96 | 271,414.32 | 4,021,786.28 | 67,654,125.72 |
| Servicios de Fomento a la Micro, Pequeña y Mediana Empresa | 1,084,591.00 | 635,645.77 | 0.00 | 635,645.77 | 448,945.23 |
| FOMENTO A LAS EXPORTACIONES | 2,940,274.00 | 0.00 | 0.00 | 0.00 | 2,940,274.00 |
| Creaciones de Capacidades Exportadoras en Pymes y Fortalecimiento al Sistema Nacional de la Calidad | 2,940,274.00 | 0.00 | 0.00 | 0.00 | 2,940,274.00 |
| PARTIDAS NO ASIGNABLES A PROGRAMAS | 6,125,000.00 | 4,383,590.00 | 0.00 | 4,383,590.00 | 1,741,410.00 |
| Transferencias al Instituto Nicaragüense de Apoyo a la Pequeña y Mediana Empresa (INPYME) | 6,125,000.00 | 4,383,590.00 | 0.00 | 4,383,590.00 | 1,741,410.00 |
| MINISTERIO DE EDUCACIÓN | 5,154,227,904.17 | 2,968,830,727.39 | 225,811,510.44 | 3,194,642,237.83 | 1,959,585,666.34 |
| ACTIVIDADES CENTRALES | 715,972,056.09 | 327,627,259.19 | 0.00 | 327,627,259.19 | 388,344,796.90 |
| Servicios de Comunicación Social | 5,199,530.00 | 2,387,949.50 | 0.00 | 2,387,949.50 | 2,811,580.50 |
| Servicios Administrativos y Financieros | 152,211,079.56 | 99,061,469.85 | 0.00 | 99,061,469.85 | 53,149,609.71 |
| Coordinación y Supervisión Boaco | 7,116,229.82 | 4,894,598.26 | 0.00 | 4,894,598.26 | 2,221,631.56 |
| Coordinación y Supervisión Managua | 30,598,915.27 | 22,693,201.75 | 0.00 | 22,693,201.75 | 7,905,713.52 |
| Acceso a la Información Pública | 1,912,170.66 | 1,093,222.25 | 0.00 | 1,093,222.25 | 818,948.41 |
| Educación Física y Deportes | 956,289.16 | 350,235.43 | 0.00 | 350,235.43 | 606,053.73 |
| Coordinación y Supervisión Zelaya Central | 2,739,620.20 | 2,185,441.74 | 0.00 | 2,185,441.74 | 554,178.46 |
| Coordinación y Supervisión Carazo | 9,909,999.50 | 7,001,096.31 | 0.00 | 7,001,096.31 | 2,908,903.19 |
| Coordinación y Supervisión Rivas | 8,046,870.43 | 5,334,631.56 | 0.00 | 5,334,631.56 | 2,712,238.87 |
| Coordinación y Supervisión RAAN | 4,904,520.17 | 2,928,031.79 | 0.00 | 2,928,031.79 | 1,976,488.38 |
| Centro de capacitación (PAEBANIC) | 894,914.93 | 468,913.43 | 0.00 | 468,913.43 | 426,001.50 |
| Gestión y Prevención de riesgos (desastres) | 1,210,289.10 | 631,193.66 | 0.00 | 631,193.66 | 579,095.44 |
| Estudios de Preinversión y Supervisión de Obras de Infraestructura Escolar | 5,685,391.77 | 4,680,512.35 | 0.00 | 4,680,512.35 | 1,004,879.42 |
| Programa Integral de Nutrición Escolar (PINE-MINED) | 153,682,714.58 | 27,234,216.82 | 0.00 | 27,234,216.82 | 126,448,497.76 |
| Servicios de Gestión Ambiental | 546,538.62 | 379,741.90 | 0.00 | 379,741.90 | 166,796.72 |
| Coordinación y Supervisión Chontales | 7,687,695.85 | 5,752,126.23 | 0.00 | 5,752,126.23 | 1,935,569.62 |
| Coordinación y Supervisión Chinandega | 13,746,860.43 | 11,260,783.47 | 0.00 | 11,260,783.47 | 2,486,076.96 |
| Coordinación y Supervisión Masaya | 9,165,719.74 | 7,712,969.27 | 0.00 | 7,712,969.27 | 1,452,750.47 |
| Consejería Escolar | 9,687,343.78 | 5,545,740.05 | 0.00 | 5,545,740.05 | 4,141,603.73 |
| Provisión de infraestructura y Equipamiento escolar | 0.00 | 0.00 | 0.00 | 0.00 | 0.00 |
| Servicios Fortalecimiento Institucional para la Gestión del MINED (PASEN) | 109,738,000.00 | 12,622,265.67 | 0.00 | 12,622,265.67 | 97,115,734.33 |
| Coordinación de los Servicios Educativos Regulares | 3,910,724.57 | 198,075.24 | 0.00 | 198,075.24 | 3,712,649.33 |

FILTRADO POR :

PARAMETROS ESPECIALES: Mes Inicial (MM)=1 / Mes Final (MM)=9 / Programa Especifico=6

PRODUCCION 2010

Cuadro No. 19

SUBSISTEMA : SIEP
 APLICACION : SIEP
 ENTIDAD : DGP
 USUARIO : DGP027

PRODUCCION 2010
 MINISTERIO DE HACIENDA Y CREDITO PUBLICO
 PROGRAMAS ESPECIFICOS
 ESTRATEGIA REDUCCION DE LA POBREZA (RECLASIFICACION ERCEP)

PAGINA: 2 de 43
 FECHA: 07/10/2010
 HORA: 10:07:33 AM
 REPORTE: PRPSIEP125A

ACTUALIZADO Y DEVENGADO (CORDOBAS)
 DE: ENERO A: SEPTIEMBRE

| INSTITUCION | PRESUPUESTO ACTUALIZADO | DEVENGADO | | | SALDO POR DEVENGAR |
|--|----------------------------|---------------|----------------------|----------------------|-----------------------|
| | | CORRIENTE | CAPITAL | TOTAL | |
| MINISTERIO DE EDUCACIÓN | | | | | |
| ACTIVIDADES CENTRALES | | | | | |
| Servicios de Tecnología Educativa | 8,955,979.23 | 5,718,999.60 | 0.00 | 5,718,999.60 | 3,236,979.63 |
| Coordinación y Supervisión Estelí | 5,755,838.15 | 4,316,413.99 | 0.00 | 4,316,413.99 | 1,439,424.16 |
| Coordinación y Supervisión Matagalpa | 18,209,704.70 | 15,368,602.74 | 0.00 | 15,368,602.74 | 2,841,101.96 |
| Coordinación y Supervisión Río San Juan | 4,278,094.93 | 3,154,779.90 | 0.00 | 3,154,779.90 | 1,123,315.03 |
| Coordinación y Supervisión Granada | 7,130,867.00 | 6,156,458.20 | 0.00 | 6,156,458.20 | 974,408.80 |
| Coordinación y Supervisión Sector Minero | 4,875,488.21 | 3,640,090.33 | 0.00 | 3,640,090.33 | 1,235,397.88 |
| Normación de Currículo | 4,260,061.50 | 2,683,047.00 | 0.00 | 2,683,047.00 | 1,577,014.50 |
| Coordinación de los Servicios Educativos No Regulares | 11,477,930.27 | 12,987,086.21 | 0.00 | 12,987,086.21 | -1,509,155.94 |
| Educación de la Sexualidad y Promoción de la Salud | 38,470,422.00 | 4,121,277.10 | 0.00 | 4,121,277.10 | 34,349,144.90 |
| Coordinación y Supervisión Jinotega | 10,382,044.40 | 7,203,694.56 | 0.00 | 7,203,694.56 | 3,178,349.84 |
| Coordinación y Supervisión León | 14,000,258.51 | 9,185,433.30 | 0.00 | 9,185,433.30 | 4,814,825.21 |
| Dirección y Coordinación de Centros Privados Subvencionados | 885,404.37 | 535,468.66 | 0.00 | 535,468.66 | 349,935.71 |
| Coordinación y Apoyo al Subsistema de Educación Autónoma Regional | 19,900,840.40 | 8,229,751.62 | 0.00 | 8,229,751.62 | 11,671,088.78 |
| Sistema de Formación en Línea (Aula Mentor) | 301,166.55 | 198,785.36 | 0.00 | 198,785.36 | 102,381.19 |
| Coordinación y Supervisión Nueva Segovia | 9,482,069.67 | 6,937,001.71 | 0.00 | 6,937,001.71 | 2,545,067.96 |
| Coordinación y Supervisión Madriz | 7,818,388.12 | 5,867,773.99 | 0.00 | 5,867,773.99 | 1,950,614.13 |
| Coordinación y Supervisión RAAS | 10,236,079.94 | 6,906,178.39 | 0.00 | 6,906,178.39 | 3,329,901.55 |
| PROYECTOS CENTRALES | 82,688,103.00 | 0.00 | 52,658,462.61 | 52,658,462.61 | 30,029,640.39 |
| Centro Escolar La Esperanza (Boaco) | 940,377.00 | 0.00 | 750,019.29 | 750,019.29 | 190,357.71 |
| Centro Escolar Ana María Wedjesjo | 2,534,385.00 | 0.00 | 2,185,543.09 | 2,185,543.09 | 348,841.91 |
| Rehabilitación Centro Escolar Tenderí | 2,288,222.00 | 0.00 | 2,288,221.97 | 2,288,221.97 | 0.03 |
| Rehabilitación Centro Escolar La Esperanza (Jinotega) | 882,225.00 | 0.00 | 412,572.01 | 412,572.01 | 469,652.99 |
| Centro Escolar Miguel Larreynaga | 2,251,067.00 | 0.00 | 2,251,066.66 | 2,251,066.66 | 0.34 |
| Centro Escolar Salomón de la Selva | 128,234.26 | 0.00 | 128,234.26 | 128,234.26 | 0.00 |
| Rehabilitación Centro Escolar José Román Aragón | 1,580,000.00 | 0.00 | 1,061,924.56 | 1,061,924.56 | 518,075.44 |
| Centro Escolar San Nicolás | 1,011,953.00 | 0.00 | 937,925.60 | 937,925.60 | 74,027.40 |
| Dotación de Pupitres y Set de Mobiliario para Preescolar y Maestros a Nivel Nacional (PINRE) | 8,372,474.00 | 0.00 | 0.00 | 0.00 | 8,372,474.00 |
| Rehabilitación Centro Escolar 14 de Septiembre | 1,837,125.00 | 0.00 | 814,785.57 | 814,785.57 | 1,022,339.43 |
| Centro Escolar Las Tranqueras | 307,000.00 | 0.00 | 0.00 | 0.00 | 307,000.00 |
| Rehabilitación Centro Escolar Cayetano Estrella Díaz | 1,232,218.00 | 0.00 | 879,839.65 | 879,839.65 | 352,378.35 |
| Rehabilitación Centro Escolar Carrusel | 1,231,553.00 | 0.00 | 1,231,552.21 | 1,231,552.21 | 0.79 |
| Centro Escolar Enmanuel Mongalo (Madriz) | 2,727,332.00 | 0.00 | 2,113,658.04 | 2,113,658.04 | 613,673.96 |
| Centro Escolar Rafaela Herrera | 1,791,790.00 | 0.00 | 1,298,977.41 | 1,298,977.41 | 492,812.59 |
| Centro Escolar Pablo José Gómez Salgado | 1,456,203.00 | 0.00 | 1,055,698.72 | 1,055,698.72 | 400,504.28 |
| Rehabilitación Centro Escolar Ofelia Larios | 1,600,000.00 | 0.00 | 1,050,449.60 | 1,050,449.60 | 549,550.40 |
| Rehabilitación Centro Escolar Caracolitos Negros | 1,644,776.00 | 0.00 | 1,290,785.67 | 1,290,785.67 | 353,990.33 |
| Rehabilitación Centro Escolar Raúl Madriz Caballero | 1,606,128.00 | 0.00 | 1,606,127.35 | 1,606,127.35 | 0.65 |
| Rehabilitación Centro Escolar La Esperanza | 1,643,967.00 | 0.00 | 821,983.11 | 821,983.11 | 821,983.89 |
| Rehabilitación Centro Escolar Luis Emilio Herrera | 525,867.00 | 0.00 | 206,992.15 | 206,992.15 | 318,874.85 |
| Rehabilitación Centro Escolar La Independencia | 2,037,826.00 | 0.00 | 866,076.05 | 866,076.05 | 1,171,749.95 |
| Centro Escolar Nicarao | 95,562.50 | 0.00 | 95,562.50 | 95,562.50 | 0.00 |
| Instituto Nacional Juan José Rodríguez | 9,120,000.00 | 0.00 | 5,575,137.95 | 5,575,137.95 | 3,544,862.05 |
| Centro Escolar Enmanuel Mongalo y Rubio (Estelí) | 717,786.00 | 0.00 | 663,188.82 | 663,188.82 | 54,597.18 |
| Rehabilitación Centro Escolar La Guaba | 873,156.00 | 0.00 | 873,155.40 | 873,155.40 | 0.60 |
| Centro Escolar Santa Elena (Anexo Escuela Pedro Joaquín Chamorro) | 3,245,638.00 | 0.00 | 2,190,295.84 | 2,190,295.84 | 1,055,342.16 |
| Rehabilitación Centro Escolar Benjamín Zeledón | 3,758,685.31 | 0.00 | 2,095,473.95 | 2,095,473.95 | 1,663,211.36 |
| Centro Escolar El Salto | 309,000.00 | 0.00 | 0.00 | 0.00 | 309,000.00 |
| Centro Escolar El Silencio No.2 | 314,000.00 | 0.00 | 0.00 | 0.00 | 314,000.00 |
| Instituto Luis Alberto Cabrales No.2 | 2,161,330.00 | 0.00 | 1,562,863.98 | 1,562,863.98 | 598,466.02 |
| Centro Escolar Germán Pomares (Cristo Rey) | 1,307,463.00 | 0.00 | 1,169,502.80 | 1,169,502.80 | 137,960.20 |
| Centro Escolar Armida Bravo | 862,138.00 | 0.00 | 573,179.14 | 573,179.14 | 288,958.86 |
| Rehabilitación Centro Escolar Juan de Dios Cabrera | 913,903.00 | 0.00 | 628,611.95 | 628,611.95 | 285,291.05 |

FILTRADO POR :

PARAMETROS ESPECIALES: Mes Inicial (MM)=1 / Mes Final (MM)=9 / Programa Especifico=6

PRODUCCION 2010

Cuadro No. 19

SUBSISTEMA : SIEP
 APLICACION : SIEP
 ENTIDAD : DGP
 USUARIO : DGP027

PRODUCCION 2010
 MINISTERIO DE HACIENDA Y CREDITO PUBLICO
 PROGRAMAS ESPECIFICOS
 ESTRATEGIA REDUCCION DE LA POBREZA (RECLASIFICACION ERCEP)

PAGINA: 3 de 43
 FECHA: 07/10/2010
 HORA: 10:07:33 AM
 REPORTE: PRPSIEP125A

ACTUALIZADO Y DEVENGADO (CORDOBAS)
 DE: ENERO A: SEPTIEMBRE

| INSTITUCION | PRESUPUESTO ACTUALIZADO | DEVENGADO | | | SALDO POR DEVENGAR |
|--|----------------------------|-------------------------|----------------------|-------------------------|-------------------------|
| | | CORRIENTE | CAPITAL | TOTAL | |
| MINISTERIO DE EDUCACIÓN | | | | | |
| PROYECTOS CENTRALES | | | | | |
| Rehabilitación Centro Escolar El Cocal | 0.00 | 0.00 | 0.00 | 0.00 | 0.00 |
| Supervisión de Obras-Escuelas e Institutos (PINRE) | 682,430.00 | 0.00 | 491,482.93 | 491,482.93 | 190,947.07 |
| Rehabilitación Centro Escolar Camilo Zapata | 0.00 | 0.00 | 0.00 | 0.00 | 0.00 |
| Construcción de Aulas Prefabricadas en el Departamento de Managua | 0.00 | 0.00 | 0.00 | 0.00 | 0.00 |
| Rehabilitación Instituto José Schendel | 3,083,835.00 | 0.00 | 2,148,800.38 | 2,148,800.38 | 935,034.62 |
| Centro Escolar Miguel Obando Martínez | 3,457,950.00 | 0.00 | 2,642,836.00 | 2,642,836.00 | 815,114.00 |
| Centro Escolar Santa Rita | 72,509.23 | 0.00 | 72,509.23 | 72,509.23 | 0.00 |
| Rehabilitación Centro Escolar Elaisa Sandoval | 919,252.00 | 0.00 | 867,768.79 | 867,768.79 | 51,483.21 |
| Rehabilitación Centro Escolar El Jardín | 930,628.00 | 0.00 | 930,627.54 | 930,627.54 | 0.46 |
| Estudios de Infraestructura Escolar a Nivel Nacional | 887,999.00 | 0.00 | 213,453.69 | 213,453.69 | 674,545.31 |
| Rehabilitación Centro Escolar René Schick | 2,200,287.00 | 0.00 | 1,593,397.00 | 1,593,397.00 | 606,890.00 |
| Rehabilitación Centro Escolar República de El Salvador. | 2,259,336.00 | 0.00 | 994,107.85 | 994,107.85 | 1,265,228.15 |
| Rehabilitación Centro Escolar Buena Esperanza | 1,095,817.00 | 0.00 | 1,095,816.80 | 1,095,816.80 | 0.20 |
| Rehabilitación Centro Escolar Sukuas Abajo | 1,652,835.00 | 0.00 | 826,417.26 | 826,417.26 | 826,417.74 |
| Centro Escolar San Martín | 0.00 | 0.00 | 0.00 | 0.00 | 0.00 |
| Centro Escolar Edelberto Torrez | 132,559.70 | 0.00 | 132,559.70 | 132,559.70 | 0.00 |
| Centro Escolar Mixta Morrito | 34,000.00 | 0.00 | 0.00 | 0.00 | 34,000.00 |
| Instituto La Concordia | 1,969,281.00 | 0.00 | 1,969,280.14 | 1,969,280.14 | 0.86 |
| FORMACIÓN Y DESARROLLO PROFESIONAL DOCENTE | 74,701,048.71 | 20,604,549.29 | 29,652,491.64 | 50,257,040.93 | 24,444,007.78 |
| Escuela Normal Gran Ducado de Luxemburgo | 0.00 | 0.00 | 0.00 | 0.00 | 0.00 |
| Formación Continua a Docentes | 5,833,492.19 | 1,017,465.83 | 0.00 | 1,017,465.83 | 4,816,026.36 |
| Nicaragua Polo de Prevención y Control de la Malaria en Mesoamérica | 880,222.00 | 429,141.49 | 0.00 | 429,141.49 | 451,080.51 |
| Capacitación en Gestión de Riesgo (Educación de Calidad para Todos) | 1,271,150.10 | 326,199.99 | 0.00 | 326,199.99 | 944,950.11 |
| Consejería Escolar (Educación de Calidad para Todos) | 2,612,582.98 | 805,124.92 | 0.00 | 805,124.92 | 1,807,458.06 |
| Escuela Normal José Martí | 16,443,331.11 | 0.00 | 16,443,330.13 | 16,443,330.13 | 0.98 |
| Escuela Normal Rigoberto Cabezas | 4,571,830.72 | 0.00 | 4,571,830.72 | 4,571,830.72 | 0.00 |
| Escuela Normal Ricardo Morales Avilés | 5,853,663.17 | 0.00 | 5,853,662.17 | 5,853,662.17 | 1.00 |
| Escuela Normal Central de Managua | 500,000.00 | 0.00 | 499,999.81 | 499,999.81 | 0.19 |
| Educación de Calidad para Todos (UNICEF) Proyecto Educación Básica y Políticas Educativas UNICEF | 1,452,277.95 | 488,174.17 | 0.00 | 488,174.17 | 964,103.78 |
| Formación Inicial a Docentes | 24,946,748.49 | 17,294,187.58 | 0.00 | 17,294,187.58 | 7,652,560.91 |
| Redes Constructoras del Respeto a los Derechos Humanos | 1,335,750.00 | 244,255.31 | 0.00 | 244,255.31 | 1,091,494.69 |
| Dotación de Mobiliario y Equipo | 9,000,000.00 | 0.00 | 2,283,668.81 | 2,283,668.81 | 6,716,331.19 |
| EDUCACIÓN PRIMARIA | 3,494,384,633.33 | 2,212,765,334.44 | 91,162,129.71 | 2,303,927,464.15 | 1,190,457,169.18 |
| Centro Escolar Reino de Suecia | 5,046,572.00 | 0.00 | 2,811,678.53 | 2,811,678.53 | 2,234,893.47 |
| Centro Escolar Felicitá Ponce de Rodríguez | 5,871,572.00 | 0.00 | 3,600,602.82 | 3,600,602.82 | 2,270,969.18 |
| Centro Escolar Lesbia López | 7,322,809.42 | 0.00 | 5,753,629.97 | 5,753,629.97 | 1,569,179.45 |
| Centro Escolar Santa Ana | 3,414,572.00 | 0.00 | 2,193,850.50 | 2,193,850.50 | 1,220,721.50 |
| Centro Escolar 14 de Septiembre | 3,769,572.00 | 0.00 | 2,249,923.34 | 2,249,923.34 | 1,519,648.66 |
| Mantenimiento y Reparación de Mobiliario Escolar | 1,000,000.00 | 0.00 | 0.00 | 0.00 | 1,000,000.00 |
| Centro Escolar Rubén Darío (Estelí) | 6,115,572.00 | 0.00 | 3,912,120.31 | 3,912,120.31 | 2,203,451.69 |
| Centro Escolar Efraín Salcedo | 3,924,572.00 | 0.00 | 2,366,540.45 | 2,366,540.45 | 1,558,031.55 |
| Subvención a Centros Escolares - Primaria | 86,102,868.00 | 66,410,431.23 | 0.00 | 66,410,431.23 | 19,692,436.77 |
| Alfabetización y Educación Básica de Jóvenes y Adultos (PAEBANIC FASE V) | 28,742,954.10 | 14,682,885.71 | 0.00 | 14,682,885.71 | 14,060,068.39 |
| Instituto Nacional de Madriz | 7,580,572.00 | 0.00 | 5,370,622.64 | 5,370,622.64 | 2,209,949.36 |
| Centro Escolar Rubén Darío | 4,179,572.00 | 0.00 | 2,739,994.01 | 2,739,994.01 | 1,439,577.99 |
| Centro Escolar Adilia Irías | 3,678,572.00 | 0.00 | 2,165,581.55 | 2,165,581.55 | 1,512,990.45 |
| Centro Escolar La Corona | 5,266,015.51 | 0.00 | 4,454,410.26 | 4,454,410.26 | 811,605.25 |
| Centro Escolar Monseñor José del Carmen Suazo | 2,814,572.00 | 0.00 | 1,456,366.36 | 1,456,366.36 | 1,358,205.64 |
| Centro Escolar La Rica | 4,109,572.00 | 0.00 | 2,529,987.95 | 2,529,987.95 | 1,579,584.05 |
| Supervisión de Obras - Centros Escolares en la Región Norte de Nicaragua | 110,000.00 | 0.00 | 34,315.00 | 34,315.00 | 75,685.00 |
| Dirección y Coordinación de Educación Primaria No Regular | 6,215,771.22 | 5,365,897.65 | 0.00 | 5,365,897.65 | 849,873.57 |
| Alfabetización, Educación Básica y Habilitación Laboral (OEI/Generaliat Valenciana) | 19,474,000.00 | 8,175,712.95 | 0.00 | 8,175,712.95 | 11,298,287.05 |

FILTRADO POR :

PARAMETROS ESPECIALES: Mes Inicial (MM)=1 / Mes Final (MM)=9 / Programa Especifico=6

PRODUCCION 2010

Cuadro No. 19

SUBSISTEMA : SIEP
 APLICACION : SIEP
 ENTIDAD : DGP
 USUARIO : DGP027

PRODUCCION 2010
 MINISTERIO DE HACIENDA Y CREDITO PUBLICO
 PROGRAMAS ESPECIFICOS
 ESTRATEGIA REDUCCION DE LA POBREZA (RECLASIFICACION ERCEP)

PAGINA: 4 de 43
 FECHA: 07/10/2010
 HORA: 10:07:33 AM
 REPORTE: PRPSIEP125A

ACTUALIZADO Y DEVENGADO (CORDOBAS)
 DE: ENERO A: SEPTIEMBRE

| INSTITUCION | PRESUPUESTO ACTUALIZADO | DEVENGADO | | | SALDO POR DEVENGAR |
|---|----------------------------|-----------------------|----------------------|-----------------------|-----------------------|
| | | CORRIENTE | CAPITAL | TOTAL | |
| MINISTERIO DE EDUCACIÓN | | | | | |
| EDUCACIÓN PRIMARIA | | | | | |
| Centro Escolar Monseñor Oscar Arnulfo Romero | 7,231,250.60 | 0.00 | 6,230,517.50 | 6,230,517.50 | 1,000,733.10 |
| Centro Escolar San Isidro | 2,987,333.82 | 0.00 | 2,218,360.35 | 2,218,360.35 | 768,973.47 |
| Centro Escolar José Dolores Estrada | 6,113,652.47 | 0.00 | 3,456,437.35 | 3,456,437.35 | 2,657,215.12 |
| Seguridad Alimentaria Nutricional - Regular (Educación de Calidad para Todos) | 280,201,681.00 | 91,899,442.41 | 0.00 | 91,899,442.41 | 188,302,238.59 |
| Centro Escolar María Llanes Rodríguez | 5,046,572.00 | 0.00 | 2,811,678.52 | 2,811,678.52 | 2,234,893.48 |
| Centro Escolar Jairo José Suárez | 6,476,914.96 | 0.00 | 5,504,894.35 | 5,504,894.35 | 972,020.61 |
| Centro Escolar El Bijagual | 2,627,572.00 | 0.00 | 1,309,701.38 | 1,309,701.38 | 1,317,870.62 |
| Dirección y Coordinación de Educación Primaria Regular | 7,826,055.17 | 5,125,163.83 | 0.00 | 5,125,163.83 | 2,700,891.34 |
| Centro Escolar San Andrés de Boboqué | 5,880,095.04 | 0.00 | 5,255,958.46 | 5,255,958.46 | 624,136.58 |
| Centro Escolar Quebrada Honda | 3,395,558.67 | 0.00 | 2,820,514.40 | 2,820,514.40 | 575,044.27 |
| Centro Escolar Ricardo Morales Avilés | 6,430,572.00 | 0.00 | 4,441,207.15 | 4,441,207.15 | 1,989,364.85 |
| Centro Escolar José Dolores Rivera | 4,580,616.35 | 0.00 | 3,914,566.69 | 3,914,566.69 | 666,049.66 |
| Instituto Nacional de Segovias | 4,312,572.00 | 0.00 | 3,094,699.23 | 3,094,699.23 | 1,217,872.77 |
| Servicios de Educación Primaria Regular | 2,777,544,001.87 | 1,932,508,777.98 | 0.00 | 1,932,508,777.98 | 845,035,223.89 |
| Servicios de Alfabetización | 21,241,442.32 | 4,155,869.37 | 0.00 | 4,155,869.37 | 17,085,572.95 |
| Servicios de Primaria No Regular | 108,119,221.65 | 84,441,153.31 | 0.00 | 84,441,153.31 | 23,678,068.34 |
| Centro Escolar José Santos Zelaya | 4,515,666.10 | 0.00 | 3,746,388.28 | 3,746,388.28 | 769,277.82 |
| Centro Escolar Benjamín Zeledón | 5,114,145.06 | 0.00 | 4,717,582.36 | 4,717,582.36 | 396,562.70 |
| Mantenimiento y Reparación de Aulas | 30,000,000.00 | 0.00 | 0.00 | 0.00 | 30,000,000.00 |
| EDUCACIÓN SECUNDARIA | 644,068,762.13 | 331,192,721.24 | 52,338,426.48 | 383,531,147.72 | 260,537,614.41 |
| Dirección y Coordinación de Educación Secundaria Regular | 1,997,553.00 | 1,108,993.98 | 0.00 | 1,108,993.98 | 888,559.02 |
| Estudio de Preinversión, Rehabilitación y Equipamiento del Instituto Nacional Eliseo Picado, Municipio de Matagalpa | 994,923.00 | 0.00 | 293,200.17 | 293,200.17 | 701,722.83 |
| Rehabilitación Instituto Nacional Rigoberto López Pérez de Managua | 13,759,179.00 | 0.00 | 0.00 | 0.00 | 13,759,179.00 |
| Instituto de Excelencia Académica Sandino (IDEAS) | 19,884,866.15 | 1,806,151.15 | 0.00 | 1,806,151.15 | 18,078,715.00 |
| Estudio de Preinversión, Rehabilitación y Equipamiento del Instituto Nacional Rigoberto López Pérez de Managua | 770,514.00 | 0.00 | 227,067.57 | 227,067.57 | 543,446.43 |
| Dirección y Coordinación de Educación Secundaria No Regular | 7,133,385.32 | 5,752,545.26 | 0.00 | 5,752,545.26 | 1,380,840.06 |
| Instituto Gustavo Carrión | 21,691,893.00 | 0.00 | 17,462,873.25 | 17,462,873.25 | 4,229,019.75 |
| Rehabilitación Instituto Nacional Eliseo Picado de Matagalpa | 17,766,489.00 | 0.00 | 0.00 | 0.00 | 17,766,489.00 |
| Rehabilitación Instituto Nacional Josefa Toledo de Juigalpa | 15,674,263.00 | 0.00 | 0.00 | 0.00 | 15,674,263.00 |
| Instituto Salomón de la Selva | 9,256,760.00 | 0.00 | 9,256,759.18 | 9,256,759.18 | 0.82 |
| Estudio de Preinversión, Rehabilitación y Equipamiento Instituto Nacional Josefa Toledo, Municipio de Juigalpa | 877,759.00 | 0.00 | 258,672.18 | 258,672.18 | 619,086.82 |
| Instituto Técnico de Bosawás | 0.00 | 0.00 | 0.00 | 0.00 | 0.00 |
| Dotación de Equipos, Materiales y Suministros | 1,260,000.00 | 0.00 | 764,804.01 | 764,804.01 | 495,195.99 |
| Instituto República de Dinamarca | 12,966,653.00 | 0.00 | 11,852,332.47 | 11,852,332.47 | 1,114,320.53 |
| Rehabilitación y Equipamiento del Instituto Ramírez Goyena de Managua | 1,986,003.99 | 0.00 | 1,986,003.99 | 1,986,003.99 | 0.00 |
| Habilitación Laboral | 0.00 | 0.00 | 0.00 | 0.00 | 0.00 |
| Instituto Santa Cruz | 2,000,000.00 | 0.00 | 1,823,506.71 | 1,823,506.71 | 176,493.29 |
| Secundaria No Regular | 6,817,761.00 | 302,795.00 | 0.00 | 302,795.00 | 6,514,966.00 |
| Dirección y Coordinación de Educación Técnica | 2,707,957.84 | 2,514,952.43 | 0.00 | 2,514,952.43 | 193,005.41 |
| Formación Técnica y Politécnica | 218,306.00 | 156,287.58 | 0.00 | 156,287.58 | 62,018.42 |
| Habilitación Laboral para Privados de Libertad a Nivel Nacional | 1,455,200.00 | 148,189.87 | 0.00 | 148,189.87 | 1,307,010.13 |
| Instituto Miguel de Cervantes | 1,995,077.50 | 0.00 | 1,449,095.64 | 1,449,095.64 | 545,981.86 |
| Instituto Once de Septiembre | 2,670,000.00 | 0.00 | 1,134,750.01 | 1,134,750.01 | 1,535,249.99 |
| Servicios de Educación Secundaria Regular | 483,751,739.82 | 318,776,175.37 | 0.00 | 318,776,175.37 | 164,975,564.45 |
| Fomento de la Cultura Emprendedora | 1,613,559.00 | 626,630.60 | 0.00 | 626,630.60 | 986,928.40 |
| Dotación de Mobiliario y Equipo | 5,500,000.00 | 0.00 | 382,012.50 | 382,012.50 | 5,117,987.50 |
| Rehabilitación y Equipamiento del Instituto Maestro Gabriel de Managua | 405,062.03 | 0.00 | 405,062.03 | 405,062.03 | 0.00 |
| Instituto Azarías H. Pallais | 3,100,000.00 | 0.00 | 2,206,516.13 | 2,206,516.13 | 893,483.87 |
| Dotación de Mobiliario y Equipo | 3,608,934.98 | 0.00 | 1,739,203.44 | 1,739,203.44 | 1,869,731.54 |
| Instituto Enmanuel Mongalo | 2,204,922.50 | 0.00 | 1,096,567.20 | 1,096,567.20 | 1,108,355.30 |

FILTRADO POR :

PARAMETROS ESPECIALES: Mes Inicial (MM)=1 / Mes Final (MM)=9 / Programa Especifico=6

PRODUCCION 2010

Cuadro No. 19

SUBSISTEMA : SIEP
 APLICACION : SIEP
 ENTIDAD : DGP
 USUARIO : DGP027

PRODUCCION 2010
 MINISTERIO DE HACIENDA Y CREDITO PUBLICO
 PROGRAMAS ESPECIFICOS
 ESTRATEGIA REDUCCION DE LA POBREZA (RECLASIFICACION ERCEP)

PAGINA: 5 de 43
 FECHA: 07/10/2010
 HORA: 10:07:33 AM
 REPORTE: PRPSIEP125A

ACTUALIZADO Y DEVENGADO (CORDOBAS)
 DE: ENERO A: SEPTIEMBRE

| INSTITUCION | PRESUPUESTO ACTUALIZADO | DEVENGADO | | | SALDO POR DEVENGAR |
|---|----------------------------|-----------------------|-------------------------|-------------------------|-----------------------|
| | | CORRIENTE | CAPITAL | TOTAL | |
| MINISTERIO DE EDUCACIÓN | | | | | |
| EDUCACIÓN PREESCOLAR | 89,755,849.84 | 48,514,526.48 | 0.00 | 48,514,526.48 | 41,241,323.36 |
| Dirección y Coordinación de Educación No Regular de la Niñez | 6,300,695.44 | 5,744,693.13 | 0.00 | 5,744,693.13 | 556,002.31 |
| Educación Multigrado (Educación de Calidad para Todos - UNICEF) | 928,833.40 | 286,833.44 | 0.00 | 286,833.44 | 641,999.96 |
| Preescolares Comunitarios | 31,977,548.00 | 21,566,500.00 | 0.00 | 21,566,500.00 | 10,411,048.00 |
| Educación Extraedad (Educación de Calidad para Todos - UNICEF) | 2,997,795.57 | 535,088.84 | 0.00 | 535,088.84 | 2,462,706.73 |
| Servicios de Educación Preescolar Regular | 20,570,382.95 | 15,076,534.96 | 0.00 | 15,076,534.96 | 5,493,847.99 |
| Alfabetización y Escolarización de la Niñez | 835,970.60 | 55,852.80 | 0.00 | 55,852.80 | 780,117.80 |
| Servicios de Educación Primaria Multigrado | 345,181.00 | 7,000.00 | 0.00 | 7,000.00 | 338,181.00 |
| Formación de Formadores en Educación Inicial | 1,963,894.00 | 1,636,558.03 | 0.00 | 1,636,558.03 | 327,335.97 |
| Servicios de Educación Primaria para Extraedad | 5,302,800.00 | 2,430,834.57 | 0.00 | 2,430,834.57 | 2,871,965.43 |
| Seguridad Alimentaria Nutricional - No Regular (Educación de Calidad para Todos) | 15,044,445.00 | 0.00 | 0.00 | 0.00 | 15,044,445.00 |
| Dirección y Coordinación de Preescolar Regular | 1,883,303.88 | 830,638.64 | 0.00 | 830,638.64 | 1,052,665.24 |
| Educación Inicial y Preescolar (Educación de Calidad para Todos - UNICEF) | 1,605,000.00 | 343,992.07 | 0.00 | 343,992.07 | 1,261,007.93 |
| EDUCACIÓN ESPECIAL | 52,657,451.07 | 28,126,336.75 | 0.00 | 28,126,336.75 | 24,531,114.32 |
| Educación Especial Oportunidades para la Niñez con Discapacidad | 5,350,000.00 | 69,639.00 | 0.00 | 69,639.00 | 5,280,361.00 |
| Dirección y Coordinación Educación Especial | 6,394,102.06 | 3,252,702.50 | 0.00 | 3,252,702.50 | 3,141,399.56 |
| Capacitación y Fortalecimiento Institucional para la Educación Especial (OEI/MEC-España) | 1,399,769.45 | 351,403.43 | 0.00 | 351,403.43 | 1,048,366.02 |
| Servicios de Educación Especial | 39,513,579.56 | 24,452,591.82 | 0.00 | 24,452,591.82 | 15,060,987.74 |
| MINISTERIO AGROPECUARIO Y FORESTAL | 460,369,255.38 | 139,139,392.84 | 63,072,590.36 | 202,211,983.20 | 258,157,272.18 |
| PROGRAMA PRODUCTIVO ALIMENTARIO | 279,804,395.38 | 38,449,019.58 | 43,674,400.61 | 82,123,420.19 | 197,680,975.19 |
| Dirección y Coordinación del Bono Productivo Alimentario | 7,147,418.51 | 5,051,326.82 | 0.00 | 5,051,326.82 | 2,096,091.69 |
| Dirección y Coordinación del Programa Agroalimentario de Semilla | 22,431,543.00 | 964,101.81 | 18,251,496.00 | 19,215,597.81 | 3,215,945.19 |
| Bono Productivo Alimentario | 250,225,433.87 | 32,433,590.95 | 25,422,904.61 | 57,856,495.56 | 192,368,938.31 |
| PROGRAMA DE SEGURIDAD ALIMENTARIA Y NUTRICIONAL | 21,298,900.00 | 17,719,901.11 | 0.00 | 17,719,901.11 | 3,578,998.89 |
| Apoyo a familias rurales en zonas afectadas por sequías e inundaciones (NIC-CP-10597.O) | 17,778,774.00 | 14,721,125.89 | 0.00 | 14,721,125.89 | 3,057,648.11 |
| Capacidad de Preparación Ante Catástrofe (OPSR-10444.O) | 3,520,126.00 | 2,998,775.22 | 0.00 | 2,998,775.22 | 521,350.78 |
| PARTIDAS NO ASIGNABLES A PROGRAMAS | 159,265,960.00 | 82,970,472.15 | 19,398,189.75 | 102,368,661.90 | 56,897,298.10 |
| Instituto Nacional Forestal (INAFOR) | 21,646,150.00 | 7,701,072.47 | 2,278,189.75 | 9,979,262.22 | 11,666,887.78 |
| Instituto Nicaragüense de Tecnología Agropecuaria (INTA) | 106,594,165.00 | 75,269,399.68 | 0.00 | 75,269,399.68 | 31,324,765.32 |
| Transferencias de tecnologías - FIDA | 13,905,645.00 | 0.00 | 0.00 | 0.00 | 13,905,645.00 |
| Fondo de Desarrollo Agropecuario (FONDEAGRO) | 17,120,000.00 | 0.00 | 17,120,000.00 | 17,120,000.00 | 0.00 |
| MINISTERIO DE TRANSPORTE E INFRAESTRUCTURA | 2,214,018,500.00 | 0.00 | 1,516,510,241.44 | 1,516,510,241.44 | 697,508,258.56 |
| CONSTRUCCIÓN DE CARRETERAS | 1,870,134,500.00 | 0.00 | 1,205,155,503.88 | 1,205,155,503.88 | 664,978,996.12 |
| Pavimentación de la Carretera Cuatro Esquinas-Tempisquiapa-Amayo-Marota(BID-1530/SF-NI) | 2,980,000.00 | 0.00 | 0.00 | 0.00 | 2,980,000.00 |
| Adoquinado El Quino Santa Cruz Merida | 15,824,112.56 | 0.00 | 12,959,118.79 | 12,959,118.79 | 2,864,993.77 |
| Adoquinado Las Delicias- Containier (Barrio El Carrizal) | 17,094,829.95 | 0.00 | 3,250,860.14 | 3,250,860.14 | 13,843,969.81 |
| Supervisión Revestimiento Granular de Carretera Las Cruces - San Gabriel (BID-1599/SF-NI) | 1,232,231.51 | 0.00 | 1,232,201.44 | 1,232,201.44 | 30.07 |
| Supervisión Revestimiento Granular cuyalí - la Colonia - Abisinia; Abisinia - Empalme El Portillo; Abisinia - Puente La Pavona (BID-1599/SF-NI) | 580,000.00 | 0.00 | 415,891.25 | 415,891.25 | 164,108.75 |
| Supervisión Rehabilitación y Mejoramiento de la Carretera El Congo-Empalme Cosiguina | 5,256,000.00 | 0.00 | 91,998.51 | 91,998.51 | 5,164,001.49 |
| Adoquinado Camino La Esperanza - Naciones Unidas (Etapa I) | 0.00 | 0.00 | 0.00 | 0.00 | 0.00 |
| Mejoras de la Ruta San Isidro - Malpaisillo (Etapa II) (BID 2225/BL-NI) | 10,000,000.00 | 0.00 | 0.00 | 0.00 | 10,000,000.00 |
| Factibilidad y Diseño para el mejoramiento de la carretera La Sirena - Empalme El Regadío | 372,000.00 | 0.00 | 131,922.64 | 131,922.64 | 240,077.36 |
| Mejoramiento del Camino Wapi- El Tortuguero | 0.00 | 0.00 | 0.00 | 0.00 | 0.00 |
| Factibilidad y Diseño para la Rehabilitación del Tramo San Rafael del Norte - Yalí | 1,684,061.17 | 0.00 | 1,419,744.00 | 1,419,744.00 | 264,317.17 |
| Rehabilitación y Mejoramiento de Carretera Matagalpa - Jinotega (BCIE-No.1904) | 208,623,969.00 | 0.00 | 197,196,408.26 | 197,196,408.26 | 11,427,560.74 |
| Supervisión Tramo 3 Carretera La Argentina - Las Tablillas | 8,635,992.54 | 0.00 | 135,991.86 | 135,991.86 | 8,500,000.68 |
| Rehabilitación de la Carretera San Ramón - Muy Muy (BCIE No.1905) | 200,137,289.00 | 0.00 | 96,308,062.29 | 96,308,062.29 | 103,829,226.71 |

FILTRADO POR :

PARAMETROS ESPECIALES: Mes Inicial (MM)=1 / Mes Final (MM)=9 / Programa Especifico=6

PRODUCCION 2010

Cuadro No. 19

SUBSISTEMA : SIEP
 APLICACION : SIEP
 ENTIDAD : DGP
 USUARIO : DGP027

PRODUCCION 2010
 MINISTERIO DE HACIENDA Y CREDITO PUBLICO
 PROGRAMAS ESPECIFICOS
 ESTRATEGIA REDUCCION DE LA POBREZA (RECLASIFICACION ERCEP)

PAGINA: 6 de 43
 FECHA: 07/10/2010
 HORA: 10:07:33 AM
 REPORTE: PRPSIEP125A

ACTUALIZADO Y DEVENGADO (CORDOBAS)
 DE: ENERO A: SEPTIEMBRE

| INSTITUCION | PRESUPUESTO ACTUALIZADO | DEVENGADO | | | SALDO POR DEVENGAR |
|---|----------------------------|-----------|----------------|----------------|-----------------------|
| | | CORRIENTE | CAPITAL | TOTAL | |
| MINISTERIO DE TRANSPORTE E INFRAESTRUCTURA | | | | | |
| CONSTRUCCIÓN DE CARRETERAS | | | | | |
| Estudios y Diseño del Puente San Fernando (Región I) | 91,978.00 | 0.00 | 0.00 | 0.00 | 91,978.00 |
| Rehabilitación y Mejoramiento de la Carretera El Congo-Empalme Cosiguina (BID-1530/SF-NI) | 40,395,000.00 | 0.00 | 0.00 | 0.00 | 40,395,000.00 |
| Adoquinado de Tramo Santo Tomas-San Pedro de Lovago | 4,141,520.47 | 0.00 | 4,141,520.47 | 4,141,520.47 | 0.00 |
| Adoquinado del Camino Tisma-Empalme Zambrano | 23,926,846.86 | 0.00 | 13,361,412.01 | 13,361,412.01 | 10,565,434.85 |
| Adoquinado Camino Las Lajitas-Cuapa | 37,235,040.22 | 0.00 | 6,910,162.09 | 6,910,162.09 | 30,324,878.13 |
| Adoquinado Camino Santa Lucía-Boaco | 0.00 | 0.00 | 0.00 | 0.00 | 0.00 |
| Adoquinado Nacascolo- Talaguera (MCA) | 28,096.05 | 0.00 | 28,096.05 | 28,096.05 | 0.00 |
| Adoquinado Proincasa- Cofradia (MCA) | 452,568.72 | 0.00 | 452,568.72 | 452,568.72 | 0.00 |
| Adoquinado Estelí- Llanos de Colón Tramo I | 3,735,238.38 | 0.00 | 3,714,857.68 | 3,714,857.68 | 20,380.70 |
| Diseño del puente santa Fe | 18,000,000.00 | 0.00 | 5,353,111.89 | 5,353,111.89 | 12,646,888.11 |
| Supervisión Mejoramiento Camino Empalme Pájaro Negro- El Triunfo (BCIE No. 1850) | 9,124,277.00 | 0.00 | 5,014,161.22 | 5,014,161.22 | 4,110,115.78 |
| Supervisión Pavimentación de la Carretera Cuatro Esquinas-Tempisquiapa-Amayo-Marota | 50,000.00 | 0.00 | 34,545.46 | 34,545.46 | 15,454.54 |
| Adoquinado Camino Teustepe - San Diego, San José de los Remates. | 26,761,777.17 | 0.00 | 15,284,152.96 | 15,284,152.96 | 11,477,624.21 |
| Adoquinado La Subasta - Camoapa | 23,698,985.29 | 0.00 | 17,736,057.88 | 17,736,057.88 | 5,962,927.41 |
| Adoquinado del Camino Esteí-Llanos de Colón (Tramo III:Llanos de Colón -La Concordia). | 22,921,661.47 | 0.00 | 22,921,661.47 | 22,921,661.47 | 0.00 |
| Supervisión Mejoras de la Ruta San Isidro - Malpaisillo (BID 1599/SF-NI) | 2,000,000.00 | 0.00 | 250,085.35 | 250,085.35 | 1,749,914.65 |
| Factibilidad y Diseño para el Mejoramiento de la Carretera San José de los Remates - La Cañada | 1,591,000.00 | 0.00 | 741,506.09 | 741,506.09 | 849,493.91 |
| Factibilidad para el mejoramiento de la carretera El Arrayan - Ciudad Antigua | 284,000.00 | 0.00 | 131,922.64 | 131,922.64 | 152,077.36 |
| Factibilidad para el mejoramiento de la carretera Las Cruces - Quilalí | 481,000.00 | 0.00 | 403,015.49 | 403,015.49 | 77,984.51 |
| Pavimentación Tramo 1.1 Empalme Lovago-Puente Niscalá (BID 1796/SF-NI) | 113,961,599.00 | 0.00 | 76,281,612.14 | 76,281,612.14 | 37,679,986.86 |
| Pavimentación Tramo 2.1 Empalme Pájaro Negro- El Tule (BID 1796/SF-NI) | 81,594,900.00 | 0.00 | 69,468,379.74 | 69,468,379.74 | 12,126,520.26 |
| IV Programa de Rehabilitación y Mantenimiento de Carreteras (BM CR 4185-NI) | 0.00 | 0.00 | 0.00 | 0.00 | 0.00 |
| Pavimentación Tramo 3:Carretera La Argentina - Las Tabillas | 14,510,330.00 | 0.00 | 0.00 | 0.00 | 14,510,330.00 |
| Factibilidad y Diseño para el Mejoramiento del Camino Empalme Terrabona - Terrabona | 1,522,000.00 | 0.00 | 0.00 | 0.00 | 1,522,000.00 |
| Factibilidad y Diseño, Mejoramiento del Camino Santa Rosa - Comalapa - Camoapa | 2,317,000.00 | 0.00 | 1,069,331.84 | 1,069,331.84 | 1,247,668.16 |
| Rehabilitación y Mejoramiento de la Carretera El Viejo - Tonalá- Pueto Morazán (BID-1530/SF-NI) | 63,562,000.00 | 0.00 | 0.00 | 0.00 | 63,562,000.00 |
| Adoquinado Juigalpa-La Libertad(Sección Comunidad Vigía - San Marcos) | 1,327,706.30 | 0.00 | 1,327,706.30 | 1,327,706.30 | 0.00 |
| Adoquinado Rubén Darío- PROLACSA (MCA) | 8,000,000.00 | 0.00 | 3,985,246.06 | 3,985,246.06 | 4,014,753.94 |
| Auditorías Externas (BM CR-4185-NI) | 305,000.00 | 0.00 | 296,110.78 | 296,110.78 | 8,889.22 |
| Estudio de Factibilidad y Diseño para el Mejoramiento de la Carretera San Sebastián de Yalí-Condega | 2,519,000.00 | 0.00 | 0.00 | 0.00 | 2,519,000.00 |
| Factibilidad y Diseño para el mejoramiento de la Carretera San Francisco Libre - Los Zarzales | 4,831,935.38 | 0.00 | 0.00 | 0.00 | 4,831,935.38 |
| Adquisición de Equipos de construcción | 149,050,000.00 | 0.00 | 125,726,230.64 | 125,726,230.64 | 23,323,769.36 |
| Supervisión refuerzo y mejoramiento de la carretera pavimentada Chinandega - Puerto Corinto (BID 1530) | 580,000.00 | 0.00 | 0.00 | 0.00 | 580,000.00 |
| Revestimiento granular de Carretera Las Cruces - San Gabriel (BID-1599/SF-NI) | 7,005,031.49 | 0.00 | 6,258,952.27 | 6,258,952.27 | 746,079.22 |
| Pavimentación Tramo 2.2 El Tule- San Carlos (BID 1796/SF-NI) | 76,172,770.00 | 0.00 | 62,666,674.11 | 62,666,674.11 | 13,506,095.89 |
| Reforzamiento de Carretera El Guayacan - Jinotega (UE NIC/B7-3100/2000/001) | 27,480,025.30 | 0.00 | 0.00 | 0.00 | 27,480,025.30 |
| Estudio y Diseño del Tramo Marsella- San Juan del Sur- El Ostional | 2,636,322.82 | 0.00 | 2,636,321.82 | 2,636,321.82 | 1.00 |
| Supervisión Tramo 2 de la Carretera Empalme Pájaro Negro- El Tule-San Carlos (BID 1796/SF-NI) | 12,799,007.46 | 0.00 | 8,615,787.81 | 8,615,787.81 | 4,183,219.65 |
| Supervisión (BCIE No. 1905) | 19,993,000.00 | 0.00 | 14,774,730.68 | 14,774,730.68 | 5,218,269.32 |
| Supervisión Tramo 1 de la Carretera Empalme Lovago- Puente Niscalá- Empalme Pájaro Negro (BID 1796/SF-NI) | 15,925,000.00 | 0.00 | 13,085,103.71 | 13,085,103.71 | 2,839,896.29 |
| Drenaje de carreteras: Puente la Mía, Aguas Caliente, Susucayán, Salamají y Quisulí | 91,979.00 | 0.00 | 91,979.00 | 91,979.00 | 0.00 |
| Mejoramiento Camino Empalme San Miguelito - San Miguelito (BCIE-1850) | 12,626,216.43 | 0.00 | 10,829,040.56 | 10,829,040.56 | 1,797,175.87 |
| Mejoramiento Camino San Carlos - Empalme Las Azucenas - Los Chiles (BCIE - 1850) | 70,129,395.44 | 0.00 | 49,700,425.67 | 49,700,425.67 | 20,428,969.77 |
| Mejoramiento Camino Empalme Pájaro Negro - El Triunfo (BCIE-1850) | 54,342,271.79 | 0.00 | 32,073,850.08 | 32,073,850.08 | 22,268,421.71 |
| Mejoramiento sobre la Carretera Río Blanco - Siuna - Pte. Banacruz | 64,700,000.00 | 0.00 | 41,361,858.03 | 41,361,858.03 | 23,338,141.97 |
| Adoquinado del Camino Esteí-Llanos de Colón (Tramo II:Km 11.5-Km 23.27) | 22,393,452.33 | 0.00 | 21,882,290.74 | 21,882,290.74 | 511,161.59 |
| Adoquinado del Camino Palacaguina-Telpaneca-San Juan del Río coco (Tramo II:Km 12-00 a la 24.50) | 28,610,400.88 | 0.00 | 26,024,191.50 | 26,024,191.50 | 2,586,209.38 |
| Adoquinado San Francisco Libre - Las Delicias | 4,122,360.89 | 0.00 | 4,122,360.79 | 4,122,360.79 | 0.10 |

FILTRADO POR :

PARAMETROS ESPECIALES: Mes Inicial (MM)=1 / Mes Final (MM)=9 / Programa Especifico=6

PRODUCCION 2010

Cuadro No. 19

SUBSISTEMA : SIEP
 APLICACION : SIEP
 ENTIDAD : DGP
 USUARIO : DGP027

PRODUCCION 2010
 MINISTERIO DE HACIENDA Y CREDITO PUBLICO
 PROGRAMAS ESPECIFICOS
 ESTRATEGIA REDUCCION DE LA POBREZA (RECLASIFICACION ERCEP)

PAGINA: 7 de 43
 FECHA: 07/10/2010
 HORA: 10:07:33 AM
 REPORTE: PRPSIEP125A

ACTUALIZADO Y DEVENGADO (CORDOBAS)
 DE: ENERO A: SEPTIEMBRE

| INSTITUCION | PRESUPUESTO ACTUALIZADO | DEVENGADO | | | SALDO POR DEVENGAR |
|---|----------------------------|-------------|-----------------------|-----------------------|-----------------------|
| | | CORRIENTE | CAPITAL | TOTAL | |
| MINISTERIO DE TRANSPORTE E INFRAESTRUCTURA | | | | | |
| CONSTRUCCIÓN DE CARRETERAS | | | | | |
| Adoquinado San Jorge- Buenos Aires- Popoyuapa (MCA) | 708,688.38 | 0.00 | 520,248.83 | 520,248.83 | 188,439.55 |
| Adoquinado Casares- Huehuete (MCA) | 3,479.14 | 0.00 | 3,479.14 | 3,479.14 | 0.00 |
| Mantenimiento San Isidro-Malpaisillo(BID-1599/SF-NI) | 13,130,000.00 | 0.00 | 1,812,289.65 | 1,812,289.65 | 11,317,710.35 |
| Supervisión | 50,000.00 | 0.00 | 0.00 | 0.00 | 50,000.00 |
| Refuerzo y mejoramiento de la carretera pavimentada Chinandega - Corinto (FND 423) | 20,290,000.00 | 0.00 | 20,100,000.00 | 20,100,000.00 | 190,000.00 |
| Supervisión (BCIE No. 1904) | 18,537,000.00 | 0.00 | 17,222,819.28 | 17,222,819.28 | 1,314,180.72 |
| Pavimentación Tramo 1.2 Puente Niscala- Empalme Pájaro Negro (BID-1796/SF-NI) | 93,339,000.00 | 0.00 | 55,842,677.01 | 55,842,677.01 | 37,496,322.99 |
| Unidad Coordinadora de Proyectos (Gastos Operativos) | 2,068,000.00 | 0.00 | 671,983.93 | 671,983.93 | 1,396,016.07 |
| Construcción del Puente SANG SANG WAS 3 (Carretera Río Blanco-Siuna-Puerto Cabezas) | 14,567,854.47 | 0.00 | 14,419,547.69 | 14,419,547.69 | 148,306.78 |
| Supervisión Mejoras puntuales en el Tramo Santo Domingo - El Ayote | 1,200,043.43 | 0.00 | 1,200,042.44 | 1,200,042.44 | 0.99 |
| Mejoramamiento Camino Empalme Morrito - Morrito (BCIE-1850) | 34,325,854.50 | 0.00 | 31,131,239.36 | 31,131,239.36 | 3,194,615.14 |
| Supervisión Mejoramiento Camino Empalme Morrito-Morrito (BCIE No. 1850) | 5,038,892.00 | 0.00 | 3,717,539.03 | 3,717,539.03 | 1,321,352.97 |
| Supervisión Mejoramiento Camino San Carlos- Empalme Las Azucenas- Los Chiles (BCIE No.1850) | 8,132,356.64 | 0.00 | 4,933,294.64 | 4,933,294.64 | 3,199,062.00 |
| Factibilidad y Diseño, Mejoramiento de la Carretera La Libertad - Santo Domingo - Los Chinamos | 0.00 | 0.00 | 0.00 | 0.00 | 0.00 |
| Factibilidad y Diseño de la carretera Santo Domingo- Los Chinamos | 2,912,000.00 | 0.00 | 0.00 | 0.00 | 2,912,000.00 |
| Adoquinado del Camino Palacaguina-Telpaneca-San Juan del Rio coco (Tramo I:Km 0 - Km 12) | 8,275,021.11 | 0.00 | 6,900,474.17 | 6,900,474.17 | 1,374,546.94 |
| Adoquinado del Camino Nueva Guinea - La Esperanza (Etapa I) | 0.00 | 0.00 | 0.00 | 0.00 | 0.00 |
| Adoquinado del Camino Empalme Aposentillo-Aposentillo | 3,155,793.76 | 0.00 | 983,542.99 | 983,542.99 | 2,172,250.77 |
| Adoquinado del Camino San Juan de Río Coco-Entrada Comunidad Quibuto,Palacaguina. | 15,000,000.00 | 0.00 | 4,565,686.01 | 4,565,686.01 | 10,434,313.99 |
| Adoquinado Juigalpa- La Libertad. Sección Cosmatillo- La Curva (MCA) | 24,857,810.40 | 0.00 | 24,768,329.85 | 24,768,329.85 | 89,480.55 |
| Adoquinado del tramo Palacaguina - Telpaneca - San Juan del Río Coco (Km 0.00 - Km 24.50) | 0.00 | 0.00 | 0.00 | 0.00 | 0.00 |
| Supervisión Adoquinado del Camino Estelí-Llanos de Colón | 1,630,026.06 | 0.00 | 1,629,647.16 | 1,629,647.16 | 378.90 |
| Unidad Coordinadora de Proyectos (Gastos Operativos) | 5,095,242.00 | 0.00 | 3,810,014.35 | 3,810,014.35 | 1,285,227.65 |
| Rehabilitación tramo del puente La Pavona-La Pita-Maleconcito, El Cua-La Docha - Puente La Pavona(Z-III-1599/SF-NI) | 100,000.00 | 0.00 | 0.00 | 0.00 | 100,000.00 |
| Factibilidad para el mejoramiento de la carretera Emp. Cosiguina - Potosí | 252,680.63 | 0.00 | 0.00 | 0.00 | 252,680.63 |
| Mejoras Puntuales en el Tramo Santo Domingo- El Ayote | 19,255,456.00 | 0.00 | 18,154,412.88 | 18,154,412.88 | 1,101,043.12 |
| Supervisión Mejoramiento Camino Empalme San Miguelito- San Miguelito (BCIE No. 1850) | 3,270,301.00 | 0.00 | 2,760,451.80 | 2,760,451.80 | 509,849.20 |
| Revestimiento granular Cuyalí- La Colonia - Abisinia; Abisinia - Empalme El Portillo;Abisinia - Puente La Pavona (BID-1599/SF-NI) | 7,070,000.00 | 0.00 | 0.00 | 0.00 | 7,070,000.00 |
| Supervisión Rehabilitación y Mejoramiento de la Carretera El Viejo - Tonalá- Puerto Morazán (BID-1530/SF-NI) | 7,059,000.00 | 0.00 | 0.00 | 0.00 | 7,059,000.00 |
| Rehabilitación Empalme Jiquiillio-Jiquiillio-Padre Ramos, El Congo-Punta Castilla | 8,300,000.00 | 0.00 | 6,353,558.49 | 6,353,558.49 | 1,946,441.51 |
| Adoquinado Camino Tola-Nancimi | 1,124,286.81 | 0.00 | 817,470.46 | 817,470.46 | 306,816.35 |
| Adoquinado del tramo Marsella- San Juan del Sur- El Ostional | 0.00 | 0.00 | 0.00 | 0.00 | 0.00 |
| Adoquinado San Antonio- San Gregorio (MCA) | 937,533.80 | 0.00 | 937,533.80 | 937,533.80 | 0.00 |
| CONSERVACIÓN DE LA RED VIAL | 343,884,000.00 | 0.00 | 311,354,737.56 | 311,354,737.56 | 32,529,262.44 |
| La Conchita- San Rafael del Sur | 8,000,000.00 | 0.00 | 6,687,501.83 | 6,687,501.83 | 1,312,498.17 |
| Límite R-II- Izapa | 2,000,000.00 | 0.00 | 3,357,716.35 | 3,357,716.35 | -1,357,716.35 |
| Empalme Teustepe- Teustepe | 1,028,000.00 | 0.00 | 1,028,000.11 | 1,028,000.11 | -0.11 |
| Las Calabazas- Cuidad Darío | 2,500,000.00 | 0.00 | 2,376,237.61 | 2,376,237.61 | 123,762.39 |
| El Chorro- El Sauce | 3,500,000.00 | 0.00 | 3,500,000.00 | 3,500,000.00 | 0.00 |
| Instalación de Alcantarillas (Triángulo Minero) | 1,385,638.00 | 0.00 | 1,194,772.51 | 1,194,772.51 | 190,865.49 |
| San Juan de Limay- Pueblo Nuevo | 3,000,000.00 | 0.00 | 3,628,416.31 | 3,628,416.31 | -628,416.31 |
| Masatepe- Nimboja | 1,400,000.00 | 0.00 | 1,371,386.33 | 1,371,386.33 | 28,613.67 |
| Samulalí- El Tepeyac- Los Guacimos | 405,445.54 | 0.00 | 405,445.54 | 405,445.54 | 0.00 |
| Empalme Suni- Sacalí- Santa Barbara- El Cacao (Planta Centroamerica) | 3,262,605.43 | 0.00 | 3,080,841.81 | 3,080,841.81 | 181,763.62 |
| Paiwita - Likia Abajo | 1,111,000.00 | 0.00 | 258,187.26 | 258,187.26 | 852,812.74 |
| Reparación Puente El Tamarindo (Las Mojarras- El Tamarindo) | 1,237,592.80 | 0.00 | 1,237,592.80 | 1,237,592.80 | 0.00 |
| Puentes Vaso Wililika y Pederal | 2,000,000.00 | 0.00 | 1,792,282.96 | 1,792,282.96 | 207,717.04 |
| Construcción obras de drenaje menor (San Rafael- La Flor) | 499,172.00 | 0.00 | 474,460.50 | 474,460.50 | 24,711.50 |
| Jinotega- Miralagos | 1,800,000.00 | 0.00 | 1,710,891.09 | 1,710,891.09 | 89,108.91 |

FILTRADO POR :

PARAMETROS ESPECIALES: Mes Inicial (MM)=1 / Mes Final (MM)=9 / Programa Especifico=6

PRODUCCION 2010

Cuadro No. 19

SUBSISTEMA : SIEP
 APLICACION : SIEP
 ENTIDAD : DGP
 USUARIO : DGP027

PRODUCCION 2010
 MINISTERIO DE HACIENDA Y CREDITO PUBLICO
 PROGRAMAS ESPECIFICOS
 ESTRATEGIA REDUCCION DE LA POBREZA (RECLASIFICACION ERCEP)

PAGINA: 8 de 43
 FECHA: 07/10/2010
 HORA: 10:07:33 AM
 REPORTE: PRPSIEP125A

ACTUALIZADO Y DEVENGADO (CORDOBAS)
 DE: ENERO A: SEPTIEMBRE

| INSTITUCION | PRESUPUESTO ACTUALIZADO | DEVENGADO | | | SALDO POR DEVENGAR |
|---|----------------------------|-----------|---------------|---------------|-----------------------|
| | | CORRIENTE | CAPITAL | TOTAL | |
| MINISTERIO DE TRANSPORTE E INFRAESTRUCTURA | | | | | |
| CONSERVACIÓN DE LA RED VIAL | | | | | |
| Villanueva- Las Pilas | 583,663.37 | 0.00 | 583,663.37 | 583,663.37 | 0.00 |
| Administración y Supervisión Reparación de Caminos de la Red Vial Nacional | 873,148.08 | 0.00 | 162,053.41 | 162,053.41 | 711,094.67 |
| Río Blanco- Puente Bana Cruz | 12,500,000.00 | 0.00 | 12,516,475.90 | 12,516,475.90 | -16,475.90 |
| Reparación Puentes de Madera en la Red Vial de la RAAN | 4,306,331.00 | 0.00 | 2,345,624.62 | 2,345,624.62 | 1,960,706.38 |
| Mantenimiento Rutinario Fomav (Microempresas) | 25,610,000.00 | 0.00 | 24,617,834.23 | 24,617,834.23 | 992,165.77 |
| Las Garzas- El Sauce | 1,800,000.00 | 0.00 | 1,800,000.00 | 1,800,000.00 | 0.00 |
| Granada- Malacatoya | 4,000,000.00 | 0.00 | 3,971,912.97 | 3,971,912.97 | 28,087.03 |
| Santa Teresa- Los Encuentros | 1,800,000.00 | 0.00 | 1,800,000.01 | 1,800,000.01 | -0.01 |
| Cuidad Dario- Santa Barbara | 3,608,000.00 | 0.00 | 2,587,799.87 | 2,587,799.87 | 1,020,200.13 |
| Veracruz- Nuevo León- Puerto Principe | 1,462,264.16 | 0.00 | 1,027,928.28 | 1,027,928.28 | 434,335.88 |
| Empalme San Lorenzo- San Lorenzo | 1,501,000.00 | 0.00 | 1,500,999.99 | 1,500,999.99 | 0.01 |
| La Trinidad- Sacalí | 3,000,000.00 | 0.00 | 3,000,000.00 | 3,000,000.00 | 0.00 |
| Reparaciones puntuales La Gateada- El Rama | 9,864,714.00 | 0.00 | 7,580,132.56 | 7,580,132.56 | 2,284,581.44 |
| La Garita- Tipitapa | 2,580,000.00 | 0.00 | 931,886.68 | 931,886.68 | 1,648,113.32 |
| Rivas- Tola | 2,000,000.00 | 0.00 | 2,000,004.39 | 2,000,004.39 | -4.39 |
| El Paraíso- Muy Muy | 5,050,000.00 | 0.00 | 4,155,883.95 | 4,155,883.95 | 894,116.05 |
| Empalme Puerto Sandino- Puerto Sandino | 2,000,000.00 | 0.00 | 1,108,629.68 | 1,108,629.68 | 891,370.32 |
| Rotonda Ticuantepe- Veracruz | 1,500,000.00 | 0.00 | 1,499,995.61 | 1,499,995.61 | 4.39 |
| San Juan de Limay- Empalme La Sirena | 4,000,000.00 | 0.00 | 3,377,396.89 | 3,377,396.89 | 622,603.11 |
| Jícaro- Murra | 3,000,000.00 | 0.00 | 3,000,000.01 | 3,000,000.01 | -0.01 |
| Susucayan- Quilalí | 2,500,000.00 | 0.00 | 2,500,000.00 | 2,500,000.00 | 0.00 |
| Achuapa- El Aceituno | 1,500,000.00 | 0.00 | 1,500,000.00 | 1,500,000.00 | 0.00 |
| Israel- El Bonete | 1,500,000.00 | 0.00 | 1,500,000.00 | 1,500,000.00 | 0.00 |
| San Francisco- Las Mojarras | 3,828,887.05 | 0.00 | 4,066,764.24 | 4,066,764.24 | -237,877.19 |
| Esquipulas- Cerro El Padre | 270,000.00 | 0.00 | 270,000.00 | 270,000.00 | 0.00 |
| San Marcos - Namanji | 1,001,233.21 | 0.00 | 0.00 | 0.00 | 1,001,233.21 |
| San Isidro - Santa Roma | 1,010,000.00 | 0.00 | 0.00 | 0.00 | 1,010,000.00 |
| Construcción obra de drenaje menor (Jícaro- La Mia) | 1,100,000.00 | 0.00 | 1,100,000.00 | 1,100,000.00 | 0.00 |
| Construcción obras de drenaje menor (Masaya- Granada, Km 44+500) | 3,000,000.00 | 0.00 | 3,000,000.00 | 3,000,000.00 | 0.00 |
| Construcción obras de drenaje menor (Nueva Guinea- La Fonseca- Naciones Unidas) | 1,600,000.00 | 0.00 | 0.00 | 0.00 | 1,600,000.00 |
| Puentes Bilwas (El Jobo- Matiguas) | 600,000.00 | 0.00 | 349,988.91 | 349,988.91 | 250,011.09 |
| Drenaje de Carreteras | 0.00 | 0.00 | 0.00 | 0.00 | 0.00 |
| Nejapa- Santa Rita | 2,587,000.00 | 0.00 | 2,744,590.72 | 2,744,590.72 | -157,590.72 |
| Murra- El Rosario | 2,500,000.00 | 0.00 | 2,500,000.00 | 2,500,000.00 | 0.00 |
| Emp. Alamikamba- Alamikamba | 3,000,000.00 | 0.00 | 1,188,118.81 | 1,188,118.81 | 1,811,881.19 |
| Otros proyectos de Mejoras en la Carretera Río Blanco - Puerto Cabezas | 0.00 | 0.00 | 0.00 | 0.00 | 0.00 |
| Jícaro- La Mía | 3,500,000.00 | 0.00 | 3,500,000.00 | 3,500,000.00 | 0.00 |
| Masatepe- Mirazul del Llano- Jinotepe | 2,000,000.00 | 0.00 | 2,028,613.68 | 2,028,613.68 | -28,613.68 |
| La Mohosa- Los Gomez | 1,600,000.00 | 0.00 | 1,600,000.00 | 1,600,000.00 | 0.00 |
| Cárdenas- Río Mena- Colón | 4,200,000.00 | 0.00 | 4,228,087.01 | 4,228,087.01 | -28,087.01 |
| Terrabona- La Laguna | 3,663,000.00 | 0.00 | 3,166,465.67 | 3,166,465.67 | 496,534.33 |
| La Esperanza- Wapi | 3,000,000.00 | 0.00 | 3,000,000.01 | 3,000,000.01 | -0.01 |
| Naciones Unidas- Bluefields | 3,000,000.00 | 0.00 | 3,000,000.00 | 3,000,000.00 | 0.00 |
| Orinoco - Marshall Points | 1,010,019.55 | 0.00 | 710,013.74 | 710,013.74 | 300,005.81 |
| Apante - La Estrella - Payacua | 1,006,938.85 | 0.00 | 789,280.71 | 789,280.71 | 217,658.14 |
| Administración y Supervisión Rehabilitación de Caminos Intermunicipales | 2,146,247.87 | 0.00 | 1,115,019.51 | 1,115,019.51 | 1,031,228.36 |
| Construcción obra de drenaje menor (La Trinidad- Sacalí) | 1,500,000.00 | 0.00 | 1,500,000.00 | 1,500,000.00 | 0.00 |
| Reparación de caminos de la red vial nacional | 126,851.92 | 0.00 | 126,851.92 | 126,851.92 | 0.00 |
| Rosita- Bonanza | 1,500,000.00 | 0.00 | 1,425,742.58 | 1,425,742.58 | 74,257.42 |
| Nagarote-Izapa. | 20,000,000.00 | 0.00 | 12,295,527.33 | 12,295,527.33 | 7,704,472.67 |
| Quebrada Honda - San Francisco Libre | 1,432,873.78 | 0.00 | 936,333.35 | 936,333.35 | 496,540.43 |
| Acceso Nandayosis- Los Aburtos- San Antonio- Los Romero- Los Cedros | 3,409,456.00 | 0.00 | 2,431,456.93 | 2,431,456.93 | 977,999.07 |
| Las Nubes- San Antonio Sur | 2,250,000.00 | 0.00 | 2,138,613.79 | 2,138,613.79 | 111,386.21 |

FILTRADO POR :

PARAMETROS ESPECIALES: Mes Inicial (MM)=1 / Mes Final (MM)=9 / Programa Especifico=6

PRODUCCION 2010

Cuadro No. 19

SUBSISTEMA : SIEP
 APLICACION : SIEP
 ENTIDAD : DGP
 USUARIO : DGP027

PRODUCCION 2010
 MINISTERIO DE HACIENDA Y CREDITO PUBLICO
 PROGRAMAS ESPECIFICOS
 ESTRATEGIA REDUCCION DE LA POBREZA (RECLASIFICACION ERCEP)

PAGINA: 9 de 43
 FECHA: 07/10/2010
 HORA: 10:07:33 AM
 REPORTE: PRPSIEP125A

ACTUALIZADO Y DEVENGADO (CORDOBAS)
 DE: ENERO A: SEPTIEMBRE

| INSTITUCION | PRESUPUESTO ACTUALIZADO | DEVENGADO | | | SALDO POR DEVENGAR |
|---|----------------------------|-----------|---------------|---------------|-----------------------|
| | | CORRIENTE | CAPITAL | TOTAL | |
| MINISTERIO DE TRANSPORTE E INFRAESTRUCTURA | | | | | |
| CONSERVACIÓN DE LA RED VIAL | | | | | |
| Masiguito- La Embajada | 3,966,000.00 | 0.00 | 3,965,988.83 | 3,965,988.83 | 11.17 |
| Miralagos- Cuyali | 1,142,376.24 | 0.00 | 1,142,376.24 | 1,142,376.24 | 0.00 |
| Montaña Grande - El Bonete | 2,424,000.00 | 0.00 | 527,752.02 | 527,752.02 | 1,896,247.98 |
| Bopal - Santa Teresa | 930,563.41 | 0.00 | 305,166.74 | 305,166.74 | 625,396.67 |
| Puente Vado El Mosquito | 677,000.00 | 0.00 | 884,717.05 | 884,717.05 | -207,717.05 |
| Construcción obras de drenaje menor (Bocay- Ayapal) | 1,500,828.00 | 0.00 | 1,426,529.61 | 1,426,529.61 | 74,298.39 |
| Puente Peatonal Karawala, Fase II | 2,000,005.25 | 0.00 | 3,600,000.00 | 3,600,000.00 | -1,599,994.75 |
| La Libertad- Santo Tomás | 2,700,000.00 | 0.00 | 2,699,999.12 | 2,699,999.12 | 0.88 |
| Rancho Rojo- La Calamidad | 3,626,000.00 | 0.00 | 3,626,000.00 | 3,626,000.00 | 0.00 |
| San José de Los Remates- La Canada | 2,748,000.00 | 0.00 | 2,748,000.04 | 2,748,000.04 | -0.04 |
| Terrabona- Payacuca | 3,884,000.00 | 0.00 | 3,660,736.92 | 3,660,736.92 | 223,263.08 |
| Kukarahill- Laguna de Perlas | 3,666,980.45 | 0.00 | 4,656,986.24 | 4,656,986.24 | -990,005.79 |
| Yali- La Rica- El Caracol | 3,073,000.00 | 0.00 | 4,118,208.81 | 4,118,208.81 | -1,045,208.81 |
| Yari- Nueva Alianza- Pedregal | 2,323,000.00 | 0.00 | 1,633,000.01 | 1,633,000.01 | 689,999.99 |
| Supervisión Mejoramiento del Camino Wapi- El Tortuguero | 3,100,000.00 | 0.00 | 3,173,471.34 | 3,173,471.34 | -73,471.34 |
| Puente Vado Telpaneca | 1,499,000.00 | 0.00 | 1,499,139.99 | 1,499,139.99 | -139.99 |
| Otros proyectos de Revestimiento de Carreteras | 0.00 | 0.00 | 0.00 | 0.00 | 0.00 |
| Emp. Ciudad Antigua- Ciudad Antigua | 900,000.00 | 0.00 | 900,000.00 | 900,000.00 | 0.00 |
| Puente Bana Cruz- Puerto Cabezas | 11,500,000.00 | 0.00 | 18,898,687.99 | 18,898,687.99 | -7,398,687.99 |
| Waslala- El Naranjo | 4,500,000.00 | 0.00 | 2,356,702.12 | 2,356,702.12 | 2,143,297.88 |
| Reparación de Caminos y Puentes Deteriorados por la Lluvias a Nivel Nacional MTI-2010 | 0.00 | 0.00 | 0.00 | 0.00 | 0.00 |
| Macuelizo- Santa María | 4,500,000.00 | 0.00 | 4,499,999.99 | 4,499,999.99 | 0.01 |
| Ingenio Victoria de Julio- Malacatoya | 4,800,000.00 | 0.00 | 4,562,375.68 | 4,562,375.68 | 237,624.32 |
| Sacacli - Lomas del Nance | 917,589.79 | 0.00 | 0.00 | 0.00 | 917,589.79 |
| Construcción obras drenaje menor (San Lorenzo est. 89+500-90+500) | 1,200,000.00 | 0.00 | 956,880.43 | 956,880.43 | 243,119.57 |
| Puente La Penca, est.111+550 (Emp. San Fco.- Camoapa) | 2,000,000.00 | 0.00 | 2,243,119.59 | 2,243,119.59 | -243,119.59 |
| Puente Los Castros (Acceso a Xiloa) | 893,000.00 | 0.00 | 893,000.00 | 893,000.00 | 0.00 |
| Construcción obras de drenaje menor (Santa Emilia- La Dalia) | 2,000,000.00 | 0.00 | 1,739,364.06 | 1,739,364.06 | 260,635.94 |
| Aproches de cajas de puentes (Tramo: El Congo- Cosiguina) | 1,262,401.95 | 0.00 | 1,262,344.65 | 1,262,344.65 | 57.30 |
| Mantenimiento de Puentes de Acero/Concreto en la Red Vial de la RAAN | 4,308,031.00 | 0.00 | 2,132,688.61 | 2,132,688.61 | 2,175,342.39 |
| San Nicolás- Comarca Limay | 3,100,000.00 | 0.00 | 3,094,186.80 | 3,094,186.80 | 5,813.20 |
| Emp. El Tránsito- El Tránsito- El Veleto | 2,000,000.00 | 0.00 | 2,000,000.01 | 2,000,000.01 | -0.01 |
| San Cayetano- Gutiérrez Norte | 2,406,239.17 | 0.00 | 2,285,265.23 | 2,285,265.23 | 120,973.94 |
| Juigalpa- Puerto Díaz | 5,000,000.00 | 0.00 | 5,000,012.00 | 5,000,012.00 | -12.00 |
| La Pita- Los Mollejones | 2,000,000.00 | 0.00 | 2,000,000.01 | 2,000,000.01 | -0.01 |
| Terrabona- San Pedro | 1,081,188.12 | 0.00 | 1,081,188.12 | 1,081,188.12 | 0.00 |
| Cuidad Dario- Maunica | 1,643,000.00 | 0.00 | 1,561,663.36 | 1,561,663.36 | 81,336.64 |
| Muy Muy- El Balsamo | 594,059.41 | 0.00 | 594,059.41 | 594,059.41 | 0.00 |
| Nueva Guinea- Nueva Holanda | 1,537,735.84 | 0.00 | 1,972,071.73 | 1,972,071.73 | -434,335.89 |
| Nueva Guinea- Naciones Unidas | 3,000,000.00 | 0.00 | 2,999,999.99 | 2,999,999.99 | 0.01 |
| Las Pilas- Finca Gonzalo Lira | 1,381,336.63 | 0.00 | 1,381,336.63 | 1,381,336.63 | 0.00 |
| Los Castros - El Caimito | 890,544.00 | 0.00 | 176,907.96 | 176,907.96 | 713,636.04 |
| Otros proyectos de Rehabilitación de Caminos Intermunicipales | 267,752.13 | 0.00 | 267,752.13 | 267,752.13 | 0.00 |
| Puente El Jobo (San Ramon- El Jobo) | 600,000.00 | 0.00 | 570,297.02 | 570,297.02 | 29,702.98 |
| Boaco- El Paraíso | 5,000,000.00 | 0.00 | 4,999,999.90 | 4,999,999.90 | 0.10 |
| Chinandega- Villanueva | 2,000,000.00 | 0.00 | 948,775.38 | 948,775.38 | 1,051,224.62 |
| Santa Rita II- Límite R-II | 2,194,000.00 | 0.00 | 2,085,388.06 | 2,085,388.06 | 108,611.94 |
| Santa Emilia- La Dalia | 5,000,000.00 | 0.00 | 3,985,399.94 | 3,985,399.94 | 1,014,600.06 |
| Santa Martha- Waspán | 3,500,000.00 | 0.00 | 4,028,656.84 | 4,028,656.84 | -528,656.84 |
| Rosita- Wasakin | 3,500,000.00 | 0.00 | 1,952,716.76 | 1,952,716.76 | 1,547,283.24 |
| Empalme San Francisco- San Ramón | 2,500,000.00 | 0.00 | 1,397,099.53 | 1,397,099.53 | 1,102,900.47 |
| Matagalpa- Empalme San Francisco | 1,000,000.00 | 0.00 | 950,495.06 | 950,495.06 | 49,504.94 |
| Señalización Vial | 2,000,000.00 | 0.00 | 1,389,519.28 | 1,389,519.28 | 610,480.72 |

FILTRADO POR :

PARAMETROS ESPECIALES: Mes Inicial (MM)=1 / Mes Final (MM)=9 / Programa Especifico=6

PRODUCCION 2010

Cuadro No. 19

SUBSISTEMA : SIEP
 APLICACION : SIEP
 ENTIDAD : DGP
 USUARIO : DGP027

PRODUCCION 2010
 MINISTERIO DE HACIENDA Y CREDITO PUBLICO
 PROGRAMAS ESPECIFICOS
 ESTRATEGIA REDUCCION DE LA POBREZA (RECLASIFICACION ERCEP)

PAGINA: 10 de 43
 FECHA: 07/10/2010
 HORA: 10:07:33 AM
 REPORTE: PRPSIEP125A

ACTUALIZADO Y DEVENGADO (CORDOBAS)
 DE: ENERO A: SEPTIEMBRE

| INSTITUCION | PRESUPUESTO ACTUALIZADO | DEVENGADO | | | SALDO POR DEVENGAR |
|--|----------------------------|-------------------------|-----------------------|-------------------------|-------------------------|
| | | CORRIENTE | CAPITAL | TOTAL | |
| MINISTERIO DE TRANSPORTE E INFRAESTRUCTURA | | | | | |
| CONSERVACIÓN DE LA RED VIAL | | | | | |
| El Tamboral- El Nisperal | 4,635,286.00 | 0.00 | 4,635,286.00 | 4,635,286.00 | 0.00 |
| Petaquia- El Aceituno | 1,500,000.00 | 0.00 | 1,500,000.00 | 1,500,000.00 | 0.00 |
| San Fco. Del Norte- Río Los Quesos | 2,000,000.00 | 0.00 | 1,999,999.99 | 1,999,999.99 | 0.01 |
| MINISTERIO DE SALUD | 5,029,583,731.28 | 3,375,464,117.88 | 155,288,516.42 | 3,530,752,634.30 | 1,498,831,096.98 |
| ACTIVIDADES CENTRALES | 332,179,016.19 | 144,795,900.16 | 5,643,370.59 | 150,439,270.75 | 181,739,745.44 |
| Docencia e Investigación | 14,288,961.45 | 3,506,392.43 | 0.00 | 3,506,392.43 | 10,782,569.02 |
| Centro de Diagnóstico Nacional | 33,281,410.83 | 20,062,273.37 | 1,493,099.52 | 21,555,372.89 | 11,726,037.94 |
| Regulación para la Salud | 13,731,720.34 | 7,713,011.45 | 74,435.08 | 7,787,446.53 | 5,944,273.81 |
| Coordinación Intra y Extra Sectorial | 45,091,651.66 | 24,622,047.69 | 228,793.48 | 24,850,841.17 | 20,240,810.49 |
| Fortalecimiento Institucional | 48,775,420.24 | 25,653,468.15 | 495,606.51 | 26,149,074.66 | 22,626,345.58 |
| Organización para la Salud | 26,133,018.43 | 22,120,955.02 | 0.00 | 22,120,955.02 | 4,012,063.41 |
| Programa de Cooperación Técnica y Financiera | 150,876,833.24 | 41,117,752.05 | 3,351,436.00 | 44,469,188.05 | 106,407,645.19 |
| PROYECTOS CENTRALES | 0.00 | 0.00 | 0.00 | 0.00 | 0.00 |
| Construcción de Bodega del Centro de Insumos para la Salud (CIPS) Colonia Miguel Gutiérrez | 0.00 | 0.00 | 0.00 | 0.00 | 0.00 |
| ACTIVIDADES SEDES LOCALES | 233,002,805.80 | 159,086,151.39 | 528,100.49 | 159,614,251.88 | 73,388,553.92 |
| Centros Formadores del Personal de Salud | 11,013,211.02 | 9,049,445.74 | 528,100.49 | 9,577,546.23 | 1,435,664.79 |
| Dirección y Coordinación Técnica Local | 221,989,594.78 | 150,036,705.65 | 0.00 | 150,036,705.65 | 71,952,889.13 |
| COMUNICACIÓN Y PROMOCIÓN PARA LA SALUD | 14,981,390.03 | 972,990.12 | 0.00 | 972,990.12 | 14,008,399.91 |
| Campañas de Promoción y Educación en Salud | 13,817,188.34 | 726,704.94 | 0.00 | 726,704.94 | 13,090,483.40 |
| Gestión de la Red Comunitaria | 1,164,201.69 | 246,285.18 | 0.00 | 246,285.18 | 917,916.51 |
| PREVENCIÓN DE ENFERMEDADES | 141,034,148.95 | 85,047,523.05 | 196,204.70 | 85,243,727.75 | 55,790,421.20 |
| Jornadas Populares de Salud | 82,354,233.43 | 54,487,186.70 | 0.00 | 54,487,186.70 | 27,867,046.73 |
| Control y Vigilancia de Enfermedades Transmitidas por Agua, Alimentos y Desechos | 9,261,678.15 | 3,026,061.16 | 0.00 | 3,026,061.16 | 6,235,616.99 |
| Vacunación Sistemática | 16,329,944.69 | 4,115,536.48 | 196,204.70 | 4,311,741.18 | 12,018,203.51 |
| Control y Vigilancia de Enfermedades Transmitidas por Vectores | 33,088,292.68 | 23,418,738.71 | 0.00 | 23,418,738.71 | 9,669,553.97 |
| ATENCIÓN INTEGRAL EN EL PRIMER NIVEL DE ATENCIÓN | 1,943,448,267.62 | 1,253,211,754.94 | 108,722,551.47 | 1,361,934,306.41 | 581,513,961.21 |
| Atención a la Morbilidad no Ambulatoria | 18,779,190.17 | 7,558,900.17 | 0.00 | 7,558,900.17 | 11,220,290.00 |
| Extensión de Cobertura | 62,717,013.76 | 51,370,224.76 | 0.00 | 51,370,224.76 | 11,346,789.00 |
| Construcción Hospital Primario El Sauce | 6,797,130.00 | 0.00 | 6,563,019.72 | 6,563,019.72 | 234,110.28 |
| Supervisión Hospitales Primarios | 1,011,705.00 | 0.00 | 647,096.64 | 647,096.64 | 364,608.36 |
| Construcción Casa Materna Laguna de Perlas | 632,948.15 | 0.00 | 632,948.15 | 632,948.15 | 0.00 |
| Brigada Médica Especializada | 5,692,352.17 | 5,299,814.93 | 78,894.61 | 5,378,709.54 | 313,642.63 |
| Supervisión Rehabilitación de Puestos de Salud | 256,800.00 | 0.00 | 160,705.00 | 160,705.00 | 96,095.00 |
| Construcción Puesto de Salud El Triunfo, El Almendro | 7,501,763.00 | 0.00 | 3,972,397.81 | 3,972,397.81 | 3,529,365.19 |
| Atención para la Protección y Prevención de la Salud | 119,681,401.12 | 96,853,773.72 | 0.00 | 96,853,773.72 | 22,827,627.40 |
| Equipamiento Médico para Centros de Salud | 3,150,000.00 | 0.00 | 550,705.14 | 550,705.14 | 2,599,294.86 |
| Atención Dispensarizada a la Familia en la Comunidad | 36,238,540.49 | 40,253,237.78 | 13,394.97 | 40,266,632.75 | -4,028,092.26 |
| Servicios de Apoyo al Diagnóstico | 11,214,814.57 | 3,163,725.55 | 0.00 | 3,163,725.55 | 8,051,089.02 |
| Gestión Técnica Administrativa | 1,378,994,224.23 | 997,790,873.97 | 1,283,282.42 | 999,074,156.39 | 379,920,067.84 |
| Programa de Cooperación Técnica y Financiera | 77,516,702.14 | 7,361,083.89 | 13,000.00 | 7,374,083.89 | 70,142,618.25 |
| Construcción Hospital Primario La Dalia | 43,609,887.00 | 0.00 | 31,049,686.55 | 31,049,686.55 | 12,560,200.45 |
| Construcción Hospital Primario Mulukukú | 45,617,340.00 | 0.00 | 29,310,161.46 | 29,310,161.46 | 16,307,178.54 |
| Supervisión de Rehabilitación de Centros de Salud | 168,000.00 | 0.00 | 44,000.00 | 44,000.00 | 124,000.00 |
| Equipamiento Médico para Hospitales Primarios | 19,855,172.00 | 0.00 | 2,576,482.90 | 2,576,482.90 | 17,278,689.10 |
| Brigada Médica Cubana | 20,095,575.88 | 13,342,578.59 | 89,426.34 | 13,432,004.93 | 6,663,570.95 |
| Rehabilitación Centro de Salud Condega Estelí | 6,548,090.00 | 0.00 | 3,142,082.58 | 3,142,082.58 | 3,406,007.42 |
| Supervisión de Construcción de Casas Maternas | 56,000.00 | 0.00 | 56,000.00 | 56,000.00 | 0.00 |
| Supervisión Puestos de Salud | 180,000.00 | 0.00 | 0.00 | 0.00 | 180,000.00 |
| Atención a la Morbilidad Ambulatoria | 30,250,303.94 | 30,217,541.58 | 0.00 | 30,217,541.58 | 32,762.36 |

FILTRADO POR :

PARAMETROS ESPECIALES: Mes Inicial (MM)=1 / Mes Final (MM)=9 / Programa Especifico=6

PRODUCCION 2010

Cuadro No. 19

SUBSISTEMA : SIEP
 APLICACION : SIEP
 ENTIDAD : DGP
 USUARIO : DGP027

PRODUCCION 2010
 MINISTERIO DE HACIENDA Y CREDITO PUBLICO
 PROGRAMAS ESPECIFICOS
 ESTRATEGIA REDUCCION DE LA POBREZA (RECLASIFICACION ERCEP)

PAGINA: 11 de 43
 FECHA: 07/10/2010
 HORA: 10:07:33 AM
 REPORTE: PRPSIEP125A

ACTUALIZADO Y DEVENGADO (CORDOBAS)
 DE: ENERO A: SEPTIEMBRE

| INSTITUCION | PRESUPUESTO ACTUALIZADO | DEVENGADO | | | SALDO POR DEVENGAR |
|--|----------------------------|-------------------------|----------------------|-------------------------|-----------------------|
| | | CORRIENTE | CAPITAL | TOTAL | |
| MINISTERIO DE SALUD | | | | | |
| ATENCIÓN INTEGRAL EN EL PRIMER NIVEL DE ATENCIÓN | | | | | |
| Equipamiento Médico para Puestos de Salud | 775,662.00 | 0.00 | 523,327.73 | 523,327.73 | 252,334.27 |
| Construcción Hospital Primario Prinzapolka | 43,429,934.00 | 0.00 | 26,361,489.29 | 26,361,489.29 | 17,068,444.71 |
| Rehabilitación Puesto de Salud San Andrés de Wivilí Jinotega | 2,677,718.00 | 0.00 | 1,654,450.16 | 1,654,450.16 | 1,023,267.84 |
| ATENCIÓN DE SALUD HOSPITALARIA | 2,364,938,102.69 | 1,732,349,798.22 | 40,198,289.17 | 1,772,548,087.39 | 592,390,015.30 |
| Servicios de Atención Ambulatoria y Especializada | 48,447,142.89 | 49,811,123.09 | 23,608.20 | 49,834,731.29 | -1,387,588.40 |
| Rehabilitación del Área de Emergencia Hospital Santiago de Jinotepe | 10,665,707.00 | 0.00 | 7,868,545.87 | 7,868,545.87 | 2,797,161.13 |
| Rehabilitación del Sistema Eléctrico Hospital Luis Felipe Moncada de San Carlos | 1,657,777.00 | 0.00 | 1,561,535.68 | 1,561,535.68 | 96,241.32 |
| Rehabilitación de Tres Quirófanos del Hospital Manuel de Jesús Rivera, La Mascota | 5,328,208.00 | 0.00 | 0.00 | 0.00 | 5,328,208.00 |
| Equipamiento Médico para el Hospital Bertha Calderón en el Area de Neonatología | 2,500,000.00 | 0.00 | 323,802.69 | 323,802.69 | 2,176,197.31 |
| Equipamiento Médico para Unidad de Cuidados Intensivos del Hospital Regional Asunción de Juigalpa | 2,927,313.15 | 0.00 | 19,856.57 | 19,856.57 | 2,907,456.58 |
| Construcción de Edificios de Hospitalización Gineco-Obstetricia Hospital Alemán Nicaraguense de Managua | 4,790,482.00 | 0.00 | 4,790,482.00 | 4,790,482.00 | 0.00 |
| Extensión de Cobertura | 40,253,062.00 | 30,489,849.00 | 0.00 | 30,489,849.00 | 9,763,213.00 |
| Supervisión Rehabilitación de Hospitales | 403,790.00 | 0.00 | 294,008.00 | 294,008.00 | 109,782.00 |
| Supervisión Rehabilitación Hospital Luis Felipe Moncada | 51,005.00 | 0.00 | 8,735.00 | 8,735.00 | 42,270.00 |
| Supervisión Rehabilitación Hospital Ernesto Sequeira | 68,845.00 | 0.00 | 68,845.00 | 68,845.00 | 0.00 |
| Estudios para la Rehabilitación del Hospital Infantil Manuel de Jesús Rivera, La Mascota | 60,000.00 | 0.00 | 0.00 | 0.00 | 60,000.00 |
| Equipamiento Médico para Ruta Crítica del Hospital San Juan de Dios de Estelí | 17,939,275.00 | 0.00 | 0.00 | 0.00 | 17,939,275.00 |
| Supervisión Rehabilitación del Hospital Alemán Nicaraguense de Managua | 0.00 | 0.00 | 0.00 | 0.00 | 0.00 |
| Supervisión Rehabilitación Hospital Asunción de Juigalpa | 220,000.00 | 0.00 | 132,000.00 | 132,000.00 | 88,000.00 |
| Equipamiento Médico para el Centro Nacional de Oftalmología | 2,000,000.00 | 0.00 | 0.00 | 0.00 | 2,000,000.00 |
| Servicios de Atención Médicos y/o Quirúrgicos | 223,498,282.34 | 202,092,224.77 | 903,197.42 | 202,995,422.19 | 20,502,860.15 |
| Servicios de Apoyo al Diagnóstico | 18,911,818.48 | 5,349,236.90 | 0.00 | 5,349,236.90 | 13,562,581.58 |
| Adquisición de Equipamiento para el Area de Imagenología del Hospital Manuel de Jesús Rivera, La Mascota | 20,463,089.00 | 0.00 | 0.00 | 0.00 | 20,463,089.00 |
| Equipamiento Médico para Hospital Muelle de los Bueyes | 5,000,000.00 | 0.00 | 729,245.18 | 729,245.18 | 4,270,754.82 |
| Servicios de Consulta Externa | 36,968,068.25 | 31,869,078.02 | 0.00 | 31,869,078.02 | 5,098,990.23 |
| Gestión Técnica Administrativa Hospitalaria | 1,766,789,385.17 | 1,315,265,535.55 | 4,962,772.64 | 1,320,228,308.19 | 446,561,076.98 |
| Rehabilitación de la Ruta Crítica Hospital Asunción de Juigalpa | 18,555,948.00 | 0.00 | 7,346,276.00 | 7,346,276.00 | 11,209,672.00 |
| Rehabilitación de Emergencia Hospital Ernesto Sequeira de Bluefields | 1,387,579.70 | 0.00 | 1,387,579.70 | 1,387,579.70 | 0.00 |
| Rehabilitación de la Ruta Crítica Hospital San Juan de Dios de Estelí | 4,000,000.00 | 0.00 | 1,991,196.81 | 1,991,196.81 | 2,008,803.19 |
| Supervisión Rehabilitación del Hospital San Juan de Dios de Estelí | 211,711.00 | 0.00 | 91,711.00 | 91,711.00 | 120,000.00 |
| Equipamiento Médico para el Centro Nacional de Radioterapia | 5,000,000.00 | 0.00 | 380,081.43 | 380,081.43 | 4,619,918.57 |
| Equipamiento Médico para el Centro Nacional de Cardiología | 2,000,000.00 | 0.00 | 492,386.57 | 492,386.57 | 1,507,613.43 |
| Rehabilitación del Sistema Hidrosanitario Hospital Victoria Motta de Jinotega | 3,600,062.00 | 0.00 | 2,114,489.16 | 2,114,489.16 | 1,485,572.84 |
| Construcción de Area de Imagenología del Hospital Manuel de Jesús Rivera, La Mascota | 12,358,083.00 | 0.00 | 0.00 | 0.00 | 12,358,083.00 |
| Servicios de Emergencia | 102,621,003.71 | 97,472,750.89 | 19,079.19 | 97,491,830.08 | 5,129,173.63 |
| Construcción Muro Perimetral Hospital Gaspar García Laviana de Rivas | 1,786,520.00 | 0.00 | 1,786,517.11 | 1,786,517.11 | 2.89 |
| Construcción Bodega del Hospital de León | 4,473,945.00 | 0.00 | 2,902,337.95 | 2,902,337.95 | 1,571,607.05 |
| MINISTERIO DEL TRABAJO | 125,501,831.52 | 11,839,834.61 | 16,565,009.53 | 28,404,844.14 | 97,096,987.38 |
| INSPECTORÍA GENERAL DEL TRABAJO | 834,966.52 | 256,924.67 | 0.00 | 256,924.67 | 578,041.85 |
| Servicios de Control del Trabajo Infantil | 834,966.52 | 256,924.67 | 0.00 | 256,924.67 | 578,041.85 |
| PARTIDAS NO ASIGNABLES A PROGRAMAS | 124,666,865.00 | 11,582,909.94 | 16,565,009.53 | 28,147,919.47 | 96,518,945.53 |
| Educación Técnica (INATEC) | 5,255,000.00 | 3,941,249.94 | 0.00 | 3,941,249.94 | 1,313,750.06 |
| Aporte al Programa de Viviendas de interés social | 3,227,502.20 | 0.00 | 3,227,502.20 | 3,227,502.20 | 0.00 |
| Rehabilitación de Talleres, CEFNIH - Simon Bolivar, Managua | 5,000,000.00 | 0.00 | 0.00 | 0.00 | 5,000,000.00 |
| Rehabilitación de Talleres, CECABI, Boaco | 2,039,669.74 | 0.00 | 1,711,863.98 | 1,711,863.98 | 327,805.76 |
| Coordinación y Administración para la Capacitación en Construcción de Viviendas | 793,604.00 | 0.00 | 648,649.85 | 648,649.85 | 144,954.15 |
| Capacitación Técnica de los Recursos Humanos para el Desarrollo del Sector Pesquero en Nicaragua | 10,000,000.00 | 0.00 | 0.00 | 0.00 | 10,000,000.00 |
| Administración y Supervisión Instituto Tecnico Agropecuario, Nandaime | 127,826.60 | 0.00 | 48,470.00 | 48,470.00 | 79,356.60 |

FILTRADO POR :

PARAMETROS ESPECIALES: Mes Inicial (MM)=1 / Mes Final (MM)=9 / Programa Especifico=6

PRODUCCION 2010

Cuadro No. 19

SUBSISTEMA : SIEP
 APLICACION : SIEP
 ENTIDAD : DGP
 USUARIO : DGP027

PRODUCCION 2010
 MINISTERIO DE HACIENDA Y CREDITO PUBLICO
 PROGRAMAS ESPECIFICOS
 ESTRATEGIA REDUCCION DE LA POBREZA (RECLASIFICACION ERCEP)

PAGINA: 12 de 43
 FECHA: 07/10/2010
 HORA: 10:07:33 AM
 REPORTE: PRPSIEP125A

ACTUALIZADO Y DEVENGADO (CORDOBAS)
 DE: ENERO A: SEPTIEMBRE

| INSTITUCION | PRESUPUESTO ACTUALIZADO | DEVENGADO | | | SALDO POR DEVENGAR |
|---|----------------------------|----------------------|----------------------|----------------------|-----------------------|
| | | CORRIENTE | CAPITAL | TOTAL | |
| MINISTERIO DEL TRABAJO | | | | | |
| PARTIDAS NO ASIGNABLES A PROGRAMAS | | | | | |
| Rehabilitación de Talleres, IPADEN, San Isidro-Matagalpa | 3,000,000.00 | 0.00 | 0.00 | 0.00 | 3,000,000.00 |
| Aporte para la Construcción de Viviendas Villa La Concha-Ciudad Sandino | 2,664,580.80 | 0.00 | 2,664,580.80 | 2,664,580.80 | 0.00 |
| Aporte para la const. de Viviendas Héroes y Mártirez de los Sabogales | 281,461.00 | 0.00 | 281,461.00 | 281,461.00 | 0.00 |
| Rehabilitación y Ampliación Centro Educativo Técnico Agropecuario/ Chinandega - INATEC | 1,971,480.26 | 0.00 | 1,275,869.05 | 1,275,869.05 | 695,611.21 |
| Rehabilitación y Ampliación Instituto Nacional Manuel Olivares, Managua | 3,317,675.25 | 0.00 | 2,112,355.63 | 2,112,355.63 | 1,205,319.62 |
| Equipamiento para Centros de Formación Profesional | 13,900,000.00 | 0.00 | 0.00 | 0.00 | 13,900,000.00 |
| Equipamiento para Centros de Formación Profesional | 28,115,000.00 | 0.00 | 0.00 | 0.00 | 28,115,000.00 |
| Administración y Supervisión Centro Educativo Tecnico Agropecuario, Chinandega | 128,519.74 | 0.00 | 59,492.00 | 59,492.00 | 69,027.74 |
| Administración y supervisión Instituto Nacional Manuel Olivares, Managua | 127,323.75 | 0.00 | 104,000.00 | 104,000.00 | 23,323.75 |
| Rehabilitación de Talleres CECNA, Managua | 5,898,196.26 | 0.00 | 0.00 | 0.00 | 5,898,196.26 |
| Mejoramiento de las Competencias para la Empleabilidad de Jovenes en Nicaragua | 12,050,000.00 | 7,641,660.00 | 890,700.00 | 8,532,360.00 | 3,517,640.00 |
| Construcción II Etapa del Instituto Técnico Agropecuario Nandaime, Granada- INATEC | 1,132,173.40 | 0.00 | 784,052.02 | 784,052.02 | 348,121.38 |
| Capacitación en Construcción de Viviendas | 1,851,852.00 | 0.00 | 1,552,504.58 | 1,552,504.58 | 299,347.42 |
| Equipamiento para Centros de Formación Profesional | 21,724,000.00 | 0.00 | 0.00 | 0.00 | 21,724,000.00 |
| Administración y supervisión Instituto de Administración, Economía y Computación, Chichigalpa | 103,000.00 | 0.00 | 38,769.00 | 38,769.00 | 64,231.00 |
| Construcción del Instituto de Administración, Economía y Computación/Chichigalpa- INATEC | 1,958,000.00 | 0.00 | 1,164,739.42 | 1,164,739.42 | 793,260.58 |
| MINISTERIO DEL AMBIENTE Y DE LOS RECURSOS NATURALES | 90,243,258.37 | 48,745,884.43 | 13,373,471.79 | 62,119,356.22 | 28,123,902.15 |
| SERVICIOS DE PROTECCIÓN Y MEJORAMIENTO DE LA CALIDAD AMBIENTAL | 7,692,456.42 | 4,042,120.89 | 0.00 | 4,042,120.89 | 3,650,335.53 |
| Emitir instrumentos de regulación y control ambiental | 5,633,710.94 | 3,577,449.70 | 0.00 | 3,577,449.70 | 2,056,261.24 |
| Tamaño Mediano (MSP) para Manejo y Control de Contaminantes (COP) | 700,000.00 | 0.00 | 0.00 | 0.00 | 700,000.00 |
| Reducción de Escurrimiento de Plaguicidas al mar Caribe | 700,000.00 | 0.00 | 0.00 | 0.00 | 700,000.00 |
| Promover buenas prácticas de mitigación del cambio climático | 658,745.48 | 464,671.19 | 0.00 | 464,671.19 | 194,074.29 |
| SERVICIOS DE CONSERVACIÓN, MANEJO Y NORMACIÓN DE ÁREA PROTEGID | 65,885,489.49 | 32,967,632.19 | 13,373,471.79 | 46,341,103.98 | 19,544,385.51 |
| Construcción de pozos perforados con bomba de mano en Papo Blanco- La Concepción, Palacagüina - Estelí | 237,491.00 | 0.00 | 237,491.00 | 237,491.00 | 0.00 |
| Promover y conservar el Sistema Nacional de Areas Protegidas (SINAP) | 3,177,057.43 | 2,351,193.56 | 0.00 | 2,351,193.56 | 825,863.87 |
| Administrar el Parque Nacional Volcán Masaya | 6,598,596.84 | 3,881,336.10 | 0.00 | 3,881,336.10 | 2,717,260.74 |
| Proyecto Fortalecimiento y Sostenibilidad del Sistema de Área Protegidas (SINAP) | 4,420,000.00 | 4,237,159.67 | 0.00 | 4,237,159.67 | 182,840.33 |
| Construcción de relleno sanitario en Yalagüina - Estelí | 431,543.00 | 0.00 | 0.00 | 0.00 | 431,543.00 |
| Construcción de relleno sanitario en el municipio de Estelí | 300,000.00 | 0.00 | 0.00 | 0.00 | 300,000.00 |
| Manejo de Recursos Naturales en Áreas Protegidas (MARENAP) | 487,656.54 | 325,420.82 | 0.00 | 325,420.82 | 162,235.72 |
| Promover la Conservación y el Manejo de la Biodiversidad y Áreas Protegidas | 1,121,221.48 | 724,130.21 | 0.00 | 724,130.21 | 397,091.27 |
| Construcción de letrinas y fosas de absorción en Ducuali - Palacagüina | 61,539.00 | 0.00 | 61,539.00 | 61,539.00 | 0.00 |
| Construcción sistema de agua potable en El Hato y Sabana Grande - La Concordia | 51,000.00 | 0.00 | 51,000.00 | 51,000.00 | 0.00 |
| Ampliación de sistema de agua potable en El Japón - La Trinidad - Estelí | 138,140.00 | 0.00 | 0.00 | 0.00 | 138,140.00 |
| Construcción de sistema de agua potable con bombeo eléctrico en Los Encuentros y Río Abajo, Yalagüina - Estelí | 458,681.00 | 0.00 | 458,681.00 | 458,681.00 | 0.00 |
| Construcción de Letrinas en el Municipio de San Nicolás, en la Comunidades de el Portillo, La Laguna y Quebrada de Agua | 101,800.00 | 0.00 | 0.00 | 0.00 | 101,800.00 |
| Construcción de pozos en diferentes Municipios | 106,462.00 | 0.00 | 0.00 | 0.00 | 106,462.00 |
| Administrar la Reserva de la Biósfera Bosawas | 2,133,600.00 | 815,437.67 | 0.00 | 815,437.67 | 1,318,162.33 |
| Proyecto Integral de Manejo de Cuencas Hidrográficas (PIMCHAS) | 1,013,492.00 | 0.00 | 597,369.43 | 597,369.43 | 416,122.57 |
| Construcción de letrinas y fosas de absorción en Las Limas y El Japón - La Trinidad | 249,733.00 | 0.00 | 249,733.00 | 249,733.00 | 0.00 |
| Construcción de letrinas y fosas de absorción en El Quebracho, Municipio de Estelí | 193,880.00 | 0.00 | 96,940.00 | 96,940.00 | 96,940.00 |
| Construcción de sistema de agua potable con bombeo eléctrico en El Robledal, municipio de Estelí | 237,490.00 | 0.00 | 0.00 | 0.00 | 237,490.00 |
| Construcción de letrinas en diferentes Municipios | 100,000.00 | 0.00 | 0.00 | 0.00 | 100,000.00 |
| Incorporación de los Acuerdos Multilaterales Ambientales en la Legislación Ambiental | 1,500,000.00 | 440,226.55 | 0.00 | 440,226.55 | 1,059,773.45 |
| Construcción de letrinas, fosas de absorción en El Aguacate y Sta Rosa - Condega | 51,000.00 | 0.00 | 51,000.00 | 51,000.00 | 0.00 |
| Construcción de sistema de agua potable con bombeo eléctrico en el municipio de Estelí | 193,880.00 | 0.00 | 96,940.00 | 96,940.00 | 96,940.00 |
| Construcción de sistema de agua potable por bombeo eléctrico en Las Limas - La Trinidad | 400,616.00 | 0.00 | 400,616.00 | 400,616.00 | 0.00 |

FILTRADO POR :

PARAMETROS ESPECIALES: Mes Inicial (MM)=1 / Mes Final (MM)=9 / Programa Especifico=6

PRODUCCION 2010

Cuadro No. 19

SUBSISTEMA : SIEP
 APLICACION : SIEP
 ENTIDAD : DGP
 USUARIO : DGP027

PRODUCCION 2010
 MINISTERIO DE HACIENDA Y CREDITO PUBLICO
 PROGRAMAS ESPECIFICOS
 ESTRATEGIA REDUCCION DE LA POBREZA (RECLASIFICACION ERCEP)

PAGINA: 13 de 43
 FECHA: 07/10/2010
 HORA: 10:07:33 AM
 REPORTE: PRPSIEP125A

ACTUALIZADO Y DEVENGADO (CORDOBAS)
 DE: ENERO A: SEPTIEMBRE

| INSTITUCION | PRESUPUESTO ACTUALIZADO | DEVENGADO | | | SALDO POR DEVENGAR |
|---|----------------------------|-----------------------|----------------------|-----------------------|-----------------------|
| | | CORRIENTE | CAPITAL | TOTAL | |
| MINISTERIO DEL AMBIENTE Y DE LOS RECURSOS NATURALES | | | | | |
| SERVICIOS DE CONSERVACIÓN, MANEJO Y NORMACIÓN DE ÁREA PROTEGID | | | | | |
| Construcción de sistema de agua potable con bombeo eléctrico en La Calera, Cerro Grande, Las Lajas, Guásimo- Pueblo Nuevo- Estelí | 113,250.00 | 0.00 | 113,250.00 | 113,250.00 | 0.00 |
| Administrar la Reserva de la Biósfera del Suroeste de Nicaragua | 1,000.00 | 1,000.00 | 0.00 | 1,000.00 | 0.00 |
| Construcción de letrinas y fosas de absorción en El Guásimo, Las Lajas, La Calera y Cerro Grande - Pueblo Nuevo | 188,750.00 | 0.00 | 188,750.00 | 188,750.00 | 0.00 |
| Construcción de letrinas y fosas de absorción en El Robledal, municipio de Estelí | 265,990.00 | 0.00 | 0.00 | 0.00 | 265,990.00 |
| Manejo Sostenible de la Tierra en Áreas Degradadas Propensas a Sequías (MST) | 4,393,117.02 | 2,682,957.90 | 1,662,641.38 | 4,345,599.28 | 47,517.74 |
| Construcción de letrinas y fosas de absorción en Mora Arriba- La Chichiguas - Canta Gallo - La Concordia | 543,411.00 | 0.00 | 543,411.00 | 543,411.00 | 0.00 |
| Rehabilitación de sistema de agua potable por gravedad en la Mora- La Chichigua, La Concordia | 99,246.00 | 0.00 | 99,246.00 | 99,246.00 | 0.00 |
| Construcción de lagunetas/ micropresas para producción de agua en el municipio de Estelí | 300,000.00 | 0.00 | 0.00 | 0.00 | 300,000.00 |
| Promover el Manejo Integral de los Recursos Hídricos | 387,600.66 | 277,535.38 | 0.00 | 277,535.38 | 110,065.28 |
| Apoyo al Sector Medio Ambiente de Nicaragua (PASMA II) | 12,663,770.52 | 9,681,667.72 | 0.00 | 9,681,667.72 | 2,982,102.80 |
| Reserva de la Biósfera Transfronteriza Corazón del Corredor Biológico (RBT) | 22,985,636.00 | 7,549,566.61 | 8,286,024.98 | 15,835,591.59 | 7,150,044.41 |
| Construcción de fosas de absorción en Los Encuentros y Río Abajo - Yalagüina | 117,300.00 | 0.00 | 117,300.00 | 117,300.00 | 0.00 |
| Construcción de sistema de agua potable con bombeo eléctrico en Ducuali, Palacagüina - Estelí | 61,539.00 | 0.00 | 61,539.00 | 61,539.00 | 0.00 |
| IMPLEMENTACIÓN DE LA DESCONCENTRACIÓN EN LA GESTIÓN AMBIENTAL | 16,665,312.46 | 11,736,131.35 | 0.00 | 11,736,131.35 | 4,929,181.11 |
| Promoción a la Gestión Ambiental Desconcentrada | 16,665,312.46 | 11,736,131.35 | 0.00 | 11,736,131.35 | 4,929,181.11 |
| MINISTERIO DE LA FAMILIA, ADOLESCENCIA Y NIÑEZ | 256,019,051.04 | 146,336,472.37 | 16,857,389.56 | 163,193,861.93 | 92,825,189.11 |
| ACTIVIDADES CENTRALES | 20,160,878.45 | 19,716,984.44 | 0.00 | 19,716,984.44 | 443,894.01 |
| Servios de Asesoría Legal | 1,019,398.82 | 888,944.06 | 0.00 | 888,944.06 | 130,454.76 |
| Servicios Administrativos Financieros | 18,262,496.63 | 18,209,924.77 | 0.00 | 18,209,924.77 | 52,571.86 |
| Servicios de Planificación y Monitoreo | 878,983.00 | 618,115.61 | 0.00 | 618,115.61 | 260,867.39 |
| SERVICIOS DE PROMOTORIA SOCIAL SOLIDARIA Y COMUNITARIA | 46,409,775.43 | 30,391,930.74 | 0.00 | 30,391,930.74 | 16,017,844.69 |
| Dirección y Coordinación Servicios de Promotoria Social Solidaria y Comunitaria | 28,571,283.67 | 26,786,966.51 | 0.00 | 26,786,966.51 | 1,784,317.16 |
| Restitución de los Derechos de Adulto Mayor | 89,723.00 | 180,219.28 | 0.00 | 180,219.28 | -90,496.28 |
| Promoción Social Solidaria | 17,548,139.76 | 3,423,034.95 | 0.00 | 3,423,034.95 | 14,125,104.81 |
| Promoción de familia Solidaria u Hogares Sustituto | 200,629.00 | 1,710.00 | 0.00 | 1,710.00 | 198,919.00 |
| SERVICIOS DE RESTITUCION DE LOS DERECHOS DE LOS NNA Y ADULTO MAY | 189,448,397.16 | 96,227,557.19 | 16,857,389.56 | 113,084,946.75 | 76,363,450.41 |
| Unidad Ejecutora | 4,438,852.65 | 0.00 | 1,396,024.32 | 1,396,024.32 | 3,042,828.33 |
| Conciliación de Conflictos, Guarda, Alimentos y Promoción de los Procesos de Adopción de los NNA | 925,109.80 | 1,461,915.25 | 0.00 | 1,461,915.25 | -536,805.45 |
| Prestaciones de Servicios en Centros de Protección Especial Subvencionados Atención Integral a NNA de la Calle y Trabajadores e Hijos (a) de Migrantes y Privados de Libertad y Familia | 20,707,833.00 | 25,414,222.18 | 0.00 | 25,414,222.18 | -4,706,389.18 |
| Construcción de Delegación, Somoto (Madriz) | 4,080,680.14 | 0.00 | 3,354,370.96 | 3,354,370.96 | 726,309.18 |
| Construcción de Delegación, Boaco | 3,818,008.00 | 0.00 | 2,062,238.52 | 2,062,238.52 | 1,755,769.48 |
| Equipamiento | 80,511.35 | 0.00 | 80,511.35 | 80,511.35 | 0.00 |
| Construcción de Delegación, Estelí | 4,720,228.00 | 0.00 | 3,185,135.21 | 3,185,135.21 | 1,535,092.79 |
| Supervisión | 385,200.00 | 0.00 | 286,688.85 | 286,688.85 | 98,511.15 |
| Rehabilitación de Delegación, Rivas | 287,762.43 | 0.00 | 287,762.43 | 287,762.43 | 0.00 |
| Rehabilitación Delegación Jinotega | 581,461.77 | 0.00 | 0.00 | 0.00 | 581,461.77 |
| Rehabilitación Delegación Nueva Guinea | 250,947.75 | 0.00 | 0.00 | 0.00 | 250,947.75 |
| Construcción de Delegación, Juigalpa | 3,691,423.00 | 0.00 | 957,569.16 | 957,569.16 | 2,733,853.84 |
| Construcción Delegación Chinandega | 2,602,250.00 | 0.00 | 893,249.81 | 893,249.81 | 1,709,000.19 |
| Dirección y Coordinación Servicios de Restitución de los Derechos de los NNA y Adulto Mayor | 7,506,860.03 | 3,401,440.61 | 0.00 | 3,401,440.61 | 4,105,419.42 |
| Construcción de Delegación, San Carlos, Río San Juan | 5,463,792.00 | 0.00 | 1,050,000.00 | 1,050,000.00 | 4,413,792.00 |
| Construcción de Delegación, Ocotal (Nva. Segovia) | 3,052,239.20 | 0.00 | 1,559,595.44 | 1,559,595.44 | 1,492,643.76 |
| Prestación de Servicios en Hogares Infantiles Comunitarios Subvencionados | 3,707,586.00 | 835,562.63 | 0.00 | 835,562.63 | 2,872,023.37 |
| Rehabilitación Delegación Bluefields | 684,574.00 | 0.00 | 681,780.80 | 681,780.80 | 2,793.20 |
| Prestación de Servicios en Centros de Desarrollo Infantil Subvencionados | 17,739,349.00 | 6,722,528.27 | 0.00 | 6,722,528.27 | 11,016,820.73 |
| Rehabilitación de Delegación, Puerto Cabezas | 341,930.05 | 0.00 | 341,930.05 | 341,930.05 | 0.00 |

FILTRADO POR :

PARAMETROS ESPECIALES: Mes Inicial (MM)=1 / Mes Final (MM)=9 / Programa Especifico=6

PRODUCCION 2010

Cuadro No. 19

SUBSISTEMA : SIEP
 APLICACION : SIEP
 ENTIDAD : DGP
 USUARIO : DGP027

PRODUCCION 2010
 MINISTERIO DE HACIENDA Y CREDITO PUBLICO
 PROGRAMAS ESPECIFICOS
 ESTRATEGIA REDUCCION DE LA POBREZA (RECLASIFICACION ERCEP)

PAGINA: 14 de 43
 FECHA: 07/10/2010
 HORA: 10:07:33 AM
 REPORTE: PRPSIEP125A

ACTUALIZADO Y DEVENGADO (CORDOBAS)
 DE: ENERO A: SEPTIEMBRE

| INSTITUCION | PRESUPUESTO ACTUALIZADO | DEVENGADO | | | SALDO POR DEVENGAR |
|--|----------------------------|---------------|-----------------------|-----------------------|-----------------------|
| | | CORRIENTE | CAPITAL | TOTAL | |
| MINISTERIO DE LA FAMILIA, ADOLESCENCIA Y NIÑEZ | | | | | |
| SERVICIOS DE RESTITUCION DE LOS DERECHOS DE LOS NNA Y ADULTO MAY | | | | | |
| Atención Integral a Menores de 6 Años (PAININ FASE III) | 99,784,667.33 | 56,301,880.77 | 0.00 | 56,301,880.77 | 43,482,786.56 |
| Atención Integral y Prestación de Servicios a Adulto Mayores en Centros de Adulto Mayor Subvencionados | 3,876,599.00 | 2,090,007.48 | 0.00 | 2,090,007.48 | 1,786,591.52 |
| Construcción de Delegación, León | 720,532.66 | 0.00 | 720,532.66 | 720,532.66 | 0.00 |
| MINISTERIO DE ENERGÍA Y MINAS | 231,012,219.00 | 0.00 | 142,642,286.84 | 142,642,286.84 | 88,369,932.16 |
| ELECTRICIDAD Y RECURSOS RENOVABLES | | | | | |
| ELECTRICIDAD Y RECURSOS RENOVABLES | 231,012,219.00 | 0.00 | 142,642,286.84 | 142,642,286.84 | 88,369,932.16 |
| Construcción de Sistema de Distribución de Energía Eléctrica Comunidad El Hornillo- Municipio La Trinidad | 241,640.22 | 0.00 | 241,640.22 | 241,640.22 | 0.00 |
| Construcción de Sistema de Distribución de Energía Eléctrica Comunidad Las Jaguas- Municipio San Francisco del Norte | 45,144.80 | 0.00 | 45,144.80 | 45,144.80 | 0.00 |
| Construcción del Sistema de Distribución de Energía Eléctrica Comunidad Mayocunda | 0.00 | 0.00 | 0.00 | 0.00 | 0.00 |
| Constucción de Sistema de Distribución de Energía Eléctrica Comunidad Guachiopilín | 285,840.60 | 0.00 | 285,840.60 | 285,840.60 | 0.00 |
| Construcción del Sistema de Distribución de Energía Eléctrica Comunidad El Zapote | 0.00 | 0.00 | 0.00 | 0.00 | 0.00 |
| Construcción del Sistema de Distribución de Energía Eléctrica Comunidad El Descanso | 338,240.51 | 0.00 | 338,240.51 | 338,240.51 | 0.00 |
| Construcción del Sistema de Distribución de Energía Eléctrica Comunidad Amadores Sector Los Pérez | 74,722.48 | 0.00 | 74,722.48 | 74,722.48 | 0.00 |
| Construcción del Sistema de Distribución de Energía Eléctrica Comunidad Wibuse | 323,902.59 | 0.00 | 323,902.58 | 323,902.58 | 0.01 |
| Construcción de Sistema de Distribución de Energía Eléctrica en Las Carreras de Hato Grande- Mun. Juigalpa | 400,623.99 | 0.00 | 205,577.44 | 205,577.44 | 195,046.55 |
| Construcción de Sistema de Distribución de Energía Eléctrica en San Diego Sector Monimbo - Mun. Diriomo | 0.00 | 0.00 | 0.00 | 0.00 | 0.00 |
| Construcción de Sistema de Distribución de Energía Eléctrica en El Corozo- Mun. Masatepe | 323,616.82 | 0.00 | 323,616.82 | 323,616.82 | 0.00 |
| Construcción de Sistema de Distribución de Energía Eléctrica en Villa Rafaela Padilla Entronque 1- Mun. Masaya | 1,317,860.48 | 0.00 | 922,502.34 | 922,502.34 | 395,358.14 |
| Construcción de Sistema de Distribución de Energía Eléctrica Comunidad Angul - Mun. Altagracia | 376,790.97 | 0.00 | 226,074.58 | 226,074.58 | 150,716.39 |
| Construcción de Sistema de Distribución de Energía Eléctrica en Reparto La Merced - Mun. León | 0.00 | 0.00 | 0.00 | 0.00 | 0.00 |
| Construcción de Sistema de Distribución de Energía Eléctrica Comunidad Cacique Diriangén II ETAPA, Municipio- Diriamba | 913,761.86 | 0.00 | 272,743.98 | 272,743.98 | 641,017.88 |
| Construcción de Sistema de Distribución de Energía Eléctrica Comunidad La Quesera- Mun. Santa María | 62,844.38 | 0.00 | 62,844.38 | 62,844.38 | 0.00 |
| Construcción de Sistema de Distribución de Energía Eléctrica Comunidad Los Robles- Mun. Santa María | 112,571.35 | 0.00 | 112,571.35 | 112,571.35 | 0.00 |
| Construcción de Sistema de Distribución de Energía Eléctrica Comunidad Reparto Esquipulas- Mun. Chichigalpa | 123,959.30 | 0.00 | 123,959.30 | 123,959.30 | 0.00 |
| Construcción de Sistema de Distribución de Energía Eléctrica Comunidad Río Negro Sector el Valle- Mun. San Francisco del Norte | 104,922.14 | 0.00 | 104,922.14 | 104,922.14 | 0.00 |
| Construcción de Sistema de Distribución de Energía Eléctrica Comunidad El Hato Grande No. 2- Mun. El Viejo | 0.00 | 0.00 | 0.00 | 0.00 | 0.00 |
| Construcción de Sistema de Distribución de Energía Eléctrica Comunidad El Mojón- Mun. Posoltega | 114,429.42 | 0.00 | 114,429.42 | 114,429.42 | 0.00 |
| Construcción de Sistema de Distribución de Energía Eléctrica Comunidad Sabana Larga- Monte verde- Mun. La Trinidad | 329,546.82 | 0.00 | 329,546.82 | 329,546.82 | 0.00 |
| Construcción de Sistema de Distribución de Energía Eléctrica Comunidad La Florida- Municipio Matagalpa | 251,150.51 | 0.00 | 251,150.51 | 251,150.51 | 0.00 |
| Construcción de Sistema de Distribución de Energía Eléctrica Comunidad Las Liras- Municipio Somotillo | 99,868.15 | 0.00 | 99,868.15 | 99,868.15 | 0.00 |
| Construcción de Sistema de Distribución de Energía Eléctrica Comunidad Kilaka- Municipio El Viejo | 284,486.76 | 0.00 | 284,486.76 | 284,486.76 | 0.00 |
| Construcción de Sistema de Distribución de Energía Eléctrica Comunidad Cofradía No.2 - Asapera- Municipio Santa Rosa del Peñón | 297,708.38 | 0.00 | 297,708.38 | 297,708.38 | 0.00 |
| Construcción de Sistema de Distribución de Energía Eléctrica Comunidad Barrio Loma Linda- Municipio Santa Rosa del Peñón | 112,842.37 | 0.00 | 112,842.37 | 112,842.37 | 0.00 |
| Construcción de Sistema de Distribución de Energía Eléctrica Comunidad Los Pinares- Municipio Telpaneca | 418,467.58 | 0.00 | 418,467.58 | 418,467.58 | 0.00 |
| Construcción de Sistema de Distribución de Energía Eléctrica Comunidad Las Morenas- Municipio Jinotega | 115,479.36 | 0.00 | 115,479.36 | 115,479.36 | 0.00 |
| Obras Menores Pequeña Central Hidroeléctrica Río Bravo | 0.00 | 0.00 | 0.00 | 0.00 | 0.00 |
| Instalación de 160 Sistemas Fotovoltaicos en microcuencas de Wawa de Waspan | 0.00 | 0.00 | 0.00 | 0.00 | 0.00 |
| Obras Menores Pequeña Central Hidroeléctrica Salto Negro | 0.00 | 0.00 | 0.00 | 0.00 | 0.00 |
| Construcción de Sistema de Distribución de Energía Eléctrica Comunidad Ojo de Agua- Dipilto | 95,784.21 | 0.00 | 95,784.21 | 95,784.21 | 0.00 |
| Construcción de Sistema de Distribución de Energía Eléctrica Comunidad Villa Nueva- El Jicaró | 570,801.44 | 0.00 | 570,801.44 | 570,801.44 | 0.00 |
| Construcción de Sistema de Distribución de Energía Eléctrica Comunidad Cenizabua- Santa María de Pantasma | 515,724.77 | 0.00 | 504,110.30 | 504,110.30 | 11,614.47 |
| Construcción de Sistema de Distribución de Energía Eléctrica Comunidad Linda Vista- Santa María de Pantasma | 444,819.55 | 0.00 | 434,622.02 | 434,622.02 | 10,197.53 |

FILTRADO POR :

PARAMETROS ESPECIALES: Mes Inicial (MM)=1 / Mes Final (MM)=9 / Programa Especifico=6

PRODUCCION 2010

Cuadro No. 19

SUBSISTEMA : SIEP
 APLICACION : SIEP
 ENTIDAD : DGP
 USUARIO : DGP027

PRODUCCION 2010
 MINISTERIO DE HACIENDA Y CREDITO PUBLICO
 PROGRAMAS ESPECIFICOS
 ESTRATEGIA REDUCCION DE LA POBREZA (RECLASIFICACION ERCEP)

PAGINA: 15 de 43
 FECHA: 07/10/2010
 HORA: 10:07:33 AM
 REPORTE: PRPSIEP125A

ACTUALIZADO Y DEVENGADO (CORDOBAS)
 DE: ENERO A: SEPTIEMBRE

| INSTITUCION | PRESUPUESTO ACTUALIZADO | DEVENGADO | | | SALDO POR DEVENGAR |
|--|----------------------------|-----------|--------------|--------------|-----------------------|
| | | CORRIENTE | CAPITAL | TOTAL | |
| MINISTERIO DE ENERGÍA Y MINAS | | | | | |
| ELECTRICIDAD Y RECURSOS RENOVABLES | | | | | |
| Construcción de Sistema de Distribución en Comunidad Santa Clara- Municipio San Nicolás | 5,712,730.00 | 0.00 | 3,998,911.00 | 3,998,911.00 | 1,713,819.00 |
| Construcción de Sistema de Distribución en Comunidad La Sotana- Municipio San Rafael del Norte | 5,604,395.30 | 0.00 | 1,725,458.36 | 1,725,458.36 | 3,878,936.94 |
| Construcción de Sistema de Distribución de Energía Eléctrica Barrio Los Laureles | 195,868.49 | 0.00 | 195,868.49 | 195,868.49 | 0.00 |
| Construcción de Sistema de Distribución de Energía Eléctrica Barrio Ciudadela | 99,998.95 | 0.00 | 99,998.95 | 99,998.95 | 0.00 |
| Construcción de Sistema de Distribución de Energía Eléctrica Comunidad La Venada Arriba Sector No. 3 | 19,664.87 | 0.00 | 19,140.07 | 19,140.07 | 524.80 |
| Construcción de Sistema de Distribución de Energía Eléctrica Barrio Nuevo Amanecer- Barrio Concepción- Camoapa | 1,303,182.89 | 0.00 | 354,210.03 | 354,210.03 | 948,972.86 |
| Construcción de Sistema de distribución de energía eléctrica - Comunidad Wiwili | 24,629,991.72 | 0.00 | 0.00 | 0.00 | 24,629,991.72 |
| Supervisión Proyecto de electrificación rural para zonas aisladas (PERZA/BM-3760/TF051960) | 1,006,783.00 | 0.00 | 0.00 | 0.00 | 1,006,783.00 |
| Construcción de Sistema de Distribución Comunidad "LIVERO" - Mun. Siuna | 0.00 | 0.00 | 0.00 | 0.00 | 0.00 |
| Construcción de Sistema de Distribución Comunidad "ESCUELA SAN MARTIN" Mun. Siuna | 0.00 | 0.00 | 0.00 | 0.00 | 0.00 |
| Instalaciones Internas en el Asentamiento La Zacatera- Municipio Managua | 1,000,000.00 | 0.00 | 0.00 | 0.00 | 1,000,000.00 |
| Supervisión y Operación del Proyecto | 2,699,398.00 | 0.00 | 1,631,771.16 | 1,631,771.16 | 1,067,626.84 |
| Instalación de Sistema Fotovoltaico- Comunidad de San Jerónimo / Waspán | 106,430.93 | 0.00 | 0.00 | 0.00 | 106,430.93 |
| Instalación de Sistema Fotovoltaico- Comunidad de Musawas / Bonanza | 106,429.93 | 0.00 | 0.00 | 0.00 | 106,429.93 |
| Instalación de Sistema Fotovoltaico- Comunidad de Sikilta / Siuna | 106,429.93 | 0.00 | 0.00 | 0.00 | 106,429.93 |
| Instalación de Sistema Fotovoltaico- Comunidad de Salto Verde / Siuna | 106,429.93 | 0.00 | 0.00 | 0.00 | 106,429.93 |
| Unidad Ejecutora (Programa EUROSOLAR) | 1,014,192.00 | 0.00 | 758,390.12 | 758,390.12 | 255,801.88 |
| Servicio de Conexión Satelital para 42 Comunidades de la RAAN | 0.00 | 0.00 | 0.00 | 0.00 | 0.00 |
| Servicio de conexión satelital para 7 comunidades del municipio de Siuna, RAAN | 95,191.00 | 0.00 | 0.00 | 0.00 | 95,191.00 |
| Construcción de Sistema de Distribución de Energía Eléctrica Comunidad La Grecia No.2- Municipio de Chinandega | 199,432.36 | 0.00 | 199,432.36 | 199,432.36 | 0.00 |
| Construcción de Sistema de Distribución de Energía Eléctrica Comunidad La Paz del Tuma- Municipio Jinotega | 207,141.09 | 0.00 | 207,141.09 | 207,141.09 | 0.00 |
| Construcción de Sistema de Distribución de Energía Eléctrica Comunidad Las Correderas- Municipio San Isidro | 547,269.55 | 0.00 | 547,269.55 | 547,269.55 | 0.00 |
| Construcción de Sistema de Distribución de Energía Eléctrica Comunidad Santo Domingo- Municipio Telpaneca | 1,786,010.63 | 0.00 | 1,786,010.63 | 1,786,010.63 | 0.00 |
| Instalaciones Internas en el Barrio Antenor Sandino- Municipio León | 250,000.00 | 0.00 | 0.00 | 0.00 | 250,000.00 |
| Instalación de Sistema Fotovoltaico- Comunidad Layasiksa / Prinzipolka | 106,428.94 | 0.00 | 0.00 | 0.00 | 106,428.94 |
| Instalación de Sistema Fotovoltaico- Comunidad Sangnilayadel / Puerto Cabezas | 106,429.94 | 0.00 | 0.00 | 0.00 | 106,429.94 |
| Instalación de Sistema Fotovoltaico- Comunidad de Migual Bikan / Waspán | 106,430.93 | 0.00 | 0.00 | 0.00 | 106,430.93 |
| Instalación de Sistema Fotovoltaico- Comunidad de Wasakin / Rosita | 106,429.93 | 0.00 | 0.00 | 0.00 | 106,429.93 |
| Instalación de Sistema Fotovoltaico- Comunidad de Zapote Kum / Siuna | 106,429.93 | 0.00 | 0.00 | 0.00 | 106,429.93 |
| Construcción de Sistema de Distribución de Energía Eléctrica Comunidad El Bacacan- Municipio Ciudad Dario | 371,733.82 | 0.00 | 371,733.82 | 371,733.82 | 0.00 |
| Construcción de Sistema de Distribución de Energía Eléctrica Comunidad La Tejera- Municipio San Juan del Rio Coco | 107,693.74 | 0.00 | 107,693.74 | 107,693.74 | 0.00 |
| Construcción de Sistema de Distribución de Energía Eléctrica Comunidad El Tempisque- Municipio Puerto Morazán | 141,919.06 | 0.00 | 141,919.06 | 141,919.06 | 0.00 |
| Construcción del Sistema de Distribución de Energía Eléctrica Comunidad Ojo de Agua Norte | 0.00 | 0.00 | 0.00 | 0.00 | 0.00 |
| Construcción del Sistema de Distribución de Energía Eléctrica Comunidad Las Jolotas | 0.00 | 0.00 | 0.00 | 0.00 | 0.00 |
| Construcción del Sistema de Distribución de Energía Eléctrica Comunidad La Zopilota | 36,583.23 | 0.00 | 36,583.23 | 36,583.23 | 0.00 |
| Construcción del Sistema de Distribución de Energía Eléctrica Comunidad Casa de Piedra - El Dorado 2 | 291,863.34 | 0.00 | 291,863.34 | 291,863.34 | 0.00 |
| Construcción de Sistema de Distribución de Energía Eléctrica en Las Pilas No. 1 - Mun. San Lorenzo | 840,262.39 | 0.00 | 500,947.42 | 500,947.42 | 339,314.97 |
| Construcción de Sistema de Distribución de Energía Eléctrica en Los Romeros- Mun. Diriamba | 586,005.17 | 0.00 | 351,603.10 | 351,603.10 | 234,402.07 |
| Construcción de Sistema de Distribución de Energía Eléctrica en Las Mercedes (Sector El Espadillo)- Mun. Diriamba | 549,572.51 | 0.00 | 329,743.50 | 329,743.50 | 219,829.01 |
| Construcción de Sistema de Distribución de Energía Eléctrica en Tepalón (Sector Los Manglares y El Porvenir)- Mun. Granada | 744,744.77 | 0.00 | 521,321.34 | 521,321.34 | 223,423.43 |
| Construcción de Sistema de Distribución de Energía Eléctrica en Jardín Botánico - Mun. Masatepe | 0.00 | 0.00 | 0.00 | 0.00 | 0.00 |
| Construcción de Sistema de Distribución de Energía Eléctrica en San José de la Montaña - Mun. Belen | 986,013.63 | 0.00 | 986,013.63 | 986,013.63 | 0.00 |
| Construcción de Sistema de Distribución de Energía Eléctrica Comunidad Las Lomas (Chácara Seca), Municipio - León | 2,551,242.33 | 0.00 | 771,316.78 | 771,316.78 | 1,779,925.55 |
| Construcción de Sistema de Distribución de Energía Eléctrica Comunidad Mojón Sur Sector no. 2- Mun. León | 7,979.32 | 0.00 | 7,979.32 | 7,979.32 | 0.00 |
| Construcción de Sistema de Distribución de Energía Eléctrica Comunidad Las Palmas- Mun. Santa María | 211,383.87 | 0.00 | 211,383.87 | 211,383.87 | 0.00 |

FILTRADO POR :

PARAMETROS ESPECIALES: Mes Inicial (MM)=1 / Mes Final (MM)=9 / Programa Especifico=6

PRODUCCION 2010

Cuadro No. 19

SUBSISTEMA : SIEP
 APLICACION : SIEP
 ENTIDAD : DGP
 USUARIO : DGP027

PRODUCCION 2010
 MINISTERIO DE HACIENDA Y CREDITO PUBLICO
 PROGRAMAS ESPECIFICOS
 ESTRATEGIA REDUCCION DE LA POBREZA (RECLASIFICACION ERCEP)

PAGINA: 16 de 43
 FECHA: 07/10/2010
 HORA: 10:07:33 AM
 REPORTE: PRPSIEP125A

ACTUALIZADO Y DEVENGADO (CORDOBAS)
 DE: ENERO A: SEPTIEMBRE

| INSTITUCION | PRESUPUESTO ACTUALIZADO | DEVENGADO | | | SALDO POR DEVENGAR |
|---|----------------------------|-----------|--------------|--------------|-----------------------|
| | | CORRIENTE | CAPITAL | TOTAL | |
| MINISTERIO DE ENERGÍA Y MINAS | | | | | |
| ELECTRICIDAD Y RECURSOS RENOVABLES | | | | | |
| Construcción de Sistema de Distribución de Energía Eléctrica Comunidad Oro Verde (Tonalá)- Mun. Puerto Morazán | 202,732.43 | 0.00 | 202,732.43 | 202,732.43 | 0.00 |
| Construcción de Sistema de Distribución de Energía Eléctrica Comunidad Campirano Norte y Sur- Mun. El Viejo | 306,296.90 | 0.00 | 306,296.90 | 306,296.90 | 0.00 |
| Construcción de Sistema de Distribución de Energía Eléctrica Comunidad La Danta, El Pedregal y La Picota Mun. El Viejo | 2,249,395.22 | 0.00 | 2,249,395.22 | 2,249,395.22 | 0.00 |
| Construcción de Sistema de Distribución de Energía Eléctrica Comunidad Reparto Sonrisa de Dios- Mun. Nagarote | 543,396.32 | 0.00 | 543,396.32 | 543,396.32 | 0.00 |
| Construcción de Sistema de Distribución de Energía Eléctrica Comunidad Abangasca Sur- Mun. León | 647,763.13 | 0.00 | 647,763.13 | 647,763.13 | 0.00 |
| Construcción de Sistema de Distribución de Energía Eléctrica Comunidad El Marañonal- Mun. Telica | 207,659.74 | 0.00 | 207,659.74 | 207,659.74 | 0.00 |
| Construcción de Sistema de Distribución de Energía Eléctrica Comunidad Valle de Jesús- Mun. Condega | 618,438.10 | 0.00 | 618,438.10 | 618,438.10 | 0.00 |
| Construcción de sistema de distribución de energía eléctrica comunidad Dipilto viejo y el Volcán.- Mun. Dipilto | 954,698.97 | 0.00 | 954,698.97 | 954,698.97 | 0.00 |
| Construcción de Sistema de Distribución de Energía Eléctrica Comunidad El Carbón.- Mun. Jalapa | 195,789.76 | 0.00 | 195,789.76 | 195,789.76 | 0.00 |
| Construcción de Sistema de Distribución de Energía Eléctrica Comunidad El Cacao- Municipio Achuapa | 62,436.79 | 0.00 | 62,436.79 | 62,436.79 | 0.00 |
| Construcción de Sistema de Distribución de Energía Eléctrica Comunidad Barrio Sandino- Municipio Santa Rosa del Peñón | 191,489.77 | 0.00 | 191,489.77 | 191,489.77 | 0.00 |
| Construcción de Sistema de Distribución de Energía Eléctrica Comunidad Dorado- Sector Los Carrascos- Municipio Jinotega | 60,859.36 | 0.00 | 60,859.36 | 60,859.36 | 0.00 |
| Construcción de Sistema de Distribución de Energía Eléctrica Comunidad Los Robles Sector Barrio San Francisco- Municipio Jinotega | 69,899.40 | 0.00 | 69,899.40 | 69,899.40 | 0.00 |
| Construcción de Sistema de Distribución de Energía Eléctrica Comunidad Miraguas (Punta Caliente)- Municipio Esquipulas | 57,412.73 | 0.00 | 57,412.73 | 57,412.73 | 0.00 |
| Construcción de Sistema de Distribución de Energía Eléctrica Comunidad Los Encuentros- Municipio Yalaguina | 125,690.69 | 0.00 | 125,690.69 | 125,690.69 | 0.00 |
| Construcción de Sistema de Distribución de Energía Eléctrica Comunidad Las Cruces y El Jocote- Municipio Yalaguina | 192,733.64 | 0.00 | 192,733.64 | 192,733.64 | 0.00 |
| Construcción de Sistema de Distribución de Energía Eléctrica Comunidad El Aguacate- Municipio Somoto | 96,501.46 | 0.00 | 96,501.46 | 96,501.46 | 0.00 |
| Construcción de Sistema de Distribución de Energía Eléctrica Comunidad Mogote- Municipio San Lucas | 229,940.54 | 0.00 | 229,940.54 | 229,940.54 | 0.00 |
| Construcción Sistema de Distribución de Energía Eléctrica Comunidad Río Chiquito Arriba- Municipio El Viejo | 112,715.37 | 0.00 | 112,715.37 | 112,715.37 | 0.00 |
| Construcción de Sistema de Distribución de Energía Eléctrica Comunidad El Pencal- Municipio Pueblo Nuevo | 271,946.08 | 0.00 | 271,946.08 | 271,946.08 | 0.00 |
| Construcción de Sistema de Distribución de Energía Eléctrica Comunidad Dorado- Sector Las Pelotas- Municipio Jinotega | 74,554.97 | 0.00 | 74,554.97 | 74,554.97 | 0.00 |
| Construcción de Sistema de Distribución de Energía Eléctrica Comunidad Sasle- Municipio Jinotega | 117,130.75 | 0.00 | 117,130.75 | 117,130.75 | 0.00 |
| Construcción de Sistema de Distribución de Energía Eléctrica Comunidad Las Mercedes (Sector López)- Municipio Matagalpa | 65,369.70 | 0.00 | 65,369.70 | 65,369.70 | 0.00 |
| Construcción de Sistema de Distribución de Energía Eléctrica Comunidad La Peña- Municipio Somoto | 101,372.96 | 0.00 | 101,372.96 | 101,372.96 | 0.00 |
| Construcción de Sistema de Distribución de Energía Eléctrica Comunidad Santa Teresa (Sector La Costa)- Municipio Somoto | 130,575.01 | 0.00 | 130,575.01 | 130,575.01 | 0.00 |
| Construcción de Obras Civiles PCH El Salto | 0.00 | 0.00 | 0.00 | 0.00 | 0.00 |
| Construcción del Sistema de Distribución Comunidad Mayagna- Bonanza | 0.00 | 0.00 | 0.00 | 0.00 | 0.00 |
| Construcción de Sistema de Distribución de Energía Eléctrica Comunidad El Cambalache- Dipilto | 164,097.89 | 0.00 | 164,097.89 | 164,097.89 | 0.00 |
| Construcción de Sistema de Distribución de Energía Eléctrica Comunidad Granadillo No. 1- El Tuma- La Dalia | 707,471.79 | 0.00 | 707,471.79 | 707,471.79 | 0.00 |
| Construcción de Sistema de Distribución en Comunidad La Coyotera- Municipio Jalapa | 679,653.00 | 0.00 | 467,162.50 | 467,162.50 | 212,490.50 |
| Construcción de Sistema de Distribución de Energía Eléctrica Comunidad Ampliación El Cortés-El Júcaro | 233,415.48 | 0.00 | 186,865.00 | 186,865.00 | 46,550.48 |
| Construcción de Sistema de Distribución de Energía Eléctrica Comunidad La Pólvora | 1,081.68 | 0.00 | 977.69 | 977.69 | 103.99 |
| Construcción de Sistema de Distribución de Energía Eléctrica Barrio Villa Austria | 217,587.32 | 0.00 | 217,587.32 | 217,587.32 | 0.00 |
| Construcción de Sistema de Distribución de Energía Eléctrica Anexo Barrio San Juan (San Nicolás) | 38,772.76 | 0.00 | 38,320.04 | 38,320.04 | 452.72 |
| Construcción de Sistema de Distribución de Energía Eléctrica Comunidad Ampliación Las Mercedes No. 1 | 36,613.93 | 0.00 | 35,791.59 | 35,791.59 | 822.34 |
| Equipamiento Proyecto El Bote | 153,113.00 | 0.00 | 153,111.90 | 153,111.90 | 1.10 |
| Construcción de Sistema de Distribución Comunidad "NEGRO WAS" - Mun. Siuna | 0.00 | 0.00 | 0.00 | 0.00 | 0.00 |
| Construcción de Sistema de Distribución Comunidad "OJO DE AGUA" - Mun. Siuna | 0.00 | 0.00 | 0.00 | 0.00 | 0.00 |
| Construcción de Sistema de Distribución Comunidad "PIAH" - Mun. Siuna | 0.00 | 0.00 | 0.00 | 0.00 | 0.00 |
| Unidad Ejecutora Electrificación Rural | 7,672,529.00 | 0.00 | 5,906,745.11 | 5,906,745.11 | 1,765,783.89 |
| Intalación de 160 Sistemas Fotovoltaicos en microcuenca de Bonanza | 0.00 | 0.00 | 0.00 | 0.00 | 0.00 |
| Suministro y Montaje de Equipos Electromecánicos PCH La Florida | 78,851.51 | 0.00 | 0.00 | 0.00 | 78,851.51 |
| Cosntrucción de Sistema de Distribución Comunidad La Panama- Bonanza | 0.00 | 0.00 | 0.00 | 0.00 | 0.00 |

FILTRADO POR :

PARAMETROS ESPECIALES: Mes Inicial (MM)=1 / Mes Final (MM)=9 / Programa Especifico=6

PRODUCCION 2010

Cuadro No. 19

SUBSISTEMA : SIEP
 APLICACION : SIEP
 ENTIDAD : DGP
 USUARIO : DGP027

PRODUCCION 2010
 MINISTERIO DE HACIENDA Y CREDITO PUBLICO
 PROGRAMAS ESPECIFICOS
 ESTRATEGIA REDUCCION DE LA POBREZA (RECLASIFICACION ERCEP)

PAGINA: 17 de 43
 FECHA: 07/10/2010
 HORA: 10:07:33 AM
 REPORTE: PRPSIEP125A

ACTUALIZADO Y DEVENGADO (CORDOBAS)

DE: ENERO A: SEPTIEMBRE

| INSTITUCION | PRESUPUESTO ACTUALIZADO | DEVENGADO | | | SALDO POR DEVENGAR |
|---|----------------------------|-----------|--------------|--------------|-----------------------|
| | | CORRIENTE | CAPITAL | TOTAL | |
| MINISTERIO DE ENERGÍA Y MINAS | | | | | |
| ELECTRICIDAD Y RECURSOS RENOVABLES | | | | | |
| Construcción de Sistema de Distribución de Energía Eléctrica Comunidad El Cortés-El Jicaro | 271,764.09 | 0.00 | 181,867.14 | 181,867.14 | 89,896.95 |
| Construcción de Sistema de Distribución de Energía Eléctrica Comunidad Santa Cruz- Santa María de Pantasma | 418,063.45 | 0.00 | 408,108.55 | 408,108.55 | 9,954.90 |
| Construcción de Sistema de Distribución de Energía Eléctrica Comunidad Boca de Vilan- Santa María de Pantasma | 398,909.85 | 0.00 | 389,888.80 | 389,888.80 | 9,021.05 |
| Construcción de Sistema de Distribución en Comunidad El Carmen-El Virallal-Municipio El Jicaro | 1,677,245.00 | 0.00 | 1,158,563.00 | 1,158,563.00 | 518,682.00 |
| Construcción de Sistema de Distribución en Comunidad Aguas Calientes-Municipio Jalapa | 576,874.00 | 0.00 | 395,929.56 | 395,929.56 | 180,944.44 |
| Construcción de Sistema de Distribución de Energía Eléctrica Comunidad El Patatale-Jalapa | 425,302.38 | 0.00 | 375,302.38 | 375,302.38 | 50,000.00 |
| Construcción de Sistema de Distribución de Energía Eléctrica Comunidad Las Cruces- Los Chaguitones- Santa María de Pantasma | 443,936.97 | 0.00 | 431,586.07 | 431,586.07 | 12,350.90 |
| Unidad Ejecutora(FAROL-ER) | 2,308,171.43 | 0.00 | 286,119.38 | 286,119.38 | 2,022,052.05 |
| Construcción de Sistema de Distribución de Energía Eléctrica Barrio Pancasán | 82,145.36 | 0.00 | 81,918.57 | 81,918.57 | 226.79 |
| Construcción de Sistema de Distribución de Energía Eléctrica Comunidad Boca de Congo | 37,984.57 | 0.00 | 37,921.26 | 37,921.26 | 63.31 |
| Construcción de Sistema de Distribución de Energía Eléctrica Barrio Pedro Joaquín Chamorro | 4,336.00 | 0.00 | 2,503.38 | 2,503.38 | 1,832.62 |
| Construcción de Sistema de Distribución de Energía Eléctrica Comunidad San Isidro-Boaco | 567,479.10 | 0.00 | 134,147.28 | 134,147.28 | 433,331.82 |
| Construcción de Sistema de Distribución Comunidad "YAOYA"- Mun. Siuna | 0.00 | 0.00 | 0.00 | 0.00 | 0.00 |
| Construcción de Sistema de Distribución de Energía Eléctrica Barrio 4 de Abril-Municipio Managua | 3,500,000.00 | 0.00 | 0.00 | 0.00 | 3,500,000.00 |
| Construcción de Sistema de Distribución de Energía Eléctrica Asentamiento Bertilda Olegario- Municipio Managua | 1,000,000.00 | 0.00 | 0.00 | 0.00 | 1,000,000.00 |
| Remodelaciones menores Barrio Arnoldo Alemán- Municipio Managua | 20,000.00 | 0.00 | 0.00 | 0.00 | 20,000.00 |
| Remodelaciones menores Barrio Lino Arguello- Municipio León | 10,000.00 | 0.00 | 0.00 | 0.00 | 10,000.00 |
| Instalación de Sistema Fotovoltaico- Comunidad de Tuskrutara / Waspán | 106,428.93 | 0.00 | 0.00 | 0.00 | 106,428.93 |
| Instalación de Sistema Fotovoltaico- Comunidad de Rosa Grande / Siuna | 106,430.93 | 0.00 | 0.00 | 0.00 | 106,430.93 |
| Construcción de Sistema de Distribución de Energía Eléctrica Comunidad San Nicolás- Municipio El Sauce | 169,339.70 | 0.00 | 169,339.70 | 169,339.70 | 0.00 |
| Construcción de Sistema de Distribución de Energía Eléctrica Comunidad Las Limas-Municipio Telpaneca | 338,143.85 | 0.00 | 338,143.85 | 338,143.85 | 0.00 |
| Construcción de Sistema de Distribución de Energía Eléctrica Comunidad Wabule-Municipio San Ramón | 619,065.01 | 0.00 | 619,065.01 | 619,065.01 | 0.00 |
| Construcción de Sistema de Distribución de Energía Eléctrica Comunidad San Antonio- Municipio Quezalguaque | 110,498.88 | 0.00 | 110,498.88 | 110,498.88 | 0.00 |
| Construcción del Sistema de Distribución de Energía Eléctrica Comunidad Galileo Sector 2 | 0.00 | 0.00 | 0.00 | 0.00 | 0.00 |
| Construcción del Sistema de Distribución de Energía Eléctrica Comunidad San Juan Viejo | 0.00 | 0.00 | 0.00 | 0.00 | 0.00 |
| Construcción del Sistema de Distribución de Energía Eléctrica Comunidad La Barranca | 64,601.55 | 0.00 | 64,601.55 | 64,601.55 | 0.00 |
| Construcción del Sistema de Distribución de Energía Eléctrica Comunidad Tomayunca | 222,163.62 | 0.00 | 222,163.62 | 222,163.62 | 0.00 |
| Construcción del Sistema de Distribución de Energía Eléctrica en Cárdenas y Comunidades Aledañas | 944,423.32 | 0.00 | 944,423.32 | 944,423.32 | 0.00 |
| Construcción de sistema de distribución de energía eléctrica en Pikín Guerrero - Mun.La Cocepción | 74,757.05 | 0.00 | 74,757.05 | 74,757.05 | 0.00 |
| Construcción de Sistema de Distribución de Energía Eléctrica en Reparto Nuevo San Marcos - Mun. San Marcos | 350,617.67 | 0.00 | 210,370.60 | 210,370.60 | 140,247.07 |
| Construcción de Sistema de Distribución de Energía Eléctrica en Reparto Héroes y Mártires de Los Sabogales - Mun. Masaya | 847,442.51 | 0.00 | 593,209.76 | 593,209.76 | 254,232.75 |
| Construcción de Sistema de Distribución de Energía Eléctrica en Paz y Vida - Mun. Granada | 390,454.83 | 0.00 | 234,272.90 | 234,272.90 | 156,181.93 |
| Construcción de Sistema de Distribución de Energía Eléctrica Comunidad La Sangre de Cristo- Mun. La Concepción | 0.00 | 0.00 | 0.00 | 0.00 | 0.00 |
| Construcción de Sistema de Distribución de Energía Eléctrica Comunidad Rolando Rodríguez II Etapa- Municipio de Chichigalpa | 39,884.84 | 0.00 | 39,884.84 | 39,884.84 | 0.00 |
| Construcción de Sistema de Distribución de Energía Eléctrica Comunidad Pintora 2 sector 1- mun. León | 27,176.11 | 0.00 | 27,176.11 | 27,176.11 | 0.00 |
| Construcción de Sistema de Distribución de Energía Eléctrica Comunidad El Mojón-Mun. Chichigalpa | 38,989.79 | 0.00 | 38,989.79 | 38,989.79 | 0.00 |
| Construcción de Sistema de Distribución de Energía Eléctrica Comunidad Rincon de los Bueyes- Mun. La Paz Centro | 646,468.31 | 0.00 | 646,468.31 | 646,468.31 | 0.00 |
| Construcción de Sistema de Distribución de Energía Eléctrica Comunidad Anexo El Porvenir - Mun. Quezalguaque | 76,719.11 | 0.00 | 62,244.07 | 62,244.07 | 14,475.04 |
| Construcción de Sistema de Distribución de Energía Eléctrica Comunidad Los Cipreses Sector no. 2- Mun. Jinotega | 228,489.17 | 0.00 | 228,489.17 | 228,489.17 | 0.00 |
| Construcción de Sistema de Distribución de Energía Eléctrica Comunidad El Escondido.-Mun. San Ramon | 206,284.38 | 0.00 | 114,905.65 | 114,905.65 | 91,378.73 |
| Construcción de Sistema de Distribución de Energía Eléctrica Comunidad Los Espinos (Ampliación).-Mun. El Jicaro | 353,395.79 | 0.00 | 353,395.79 | 353,395.79 | 0.00 |
| Construcción de Sistema de Distribución de Energía Eléctrica San José de Wily (Ampliación).-Mun. El Jicaro | 242,336.05 | 0.00 | 242,336.05 | 242,336.05 | 0.00 |

FILTRADO POR :

PARAMETROS ESPECIALES: Mes Inicial (MM)=1 / Mes Final (MM)=9 / Programa Especifico=6

PRODUCCION 2010

Cuadro No. 19

SUBSISTEMA : SIEP
 APLICACION : SIEP
 ENTIDAD : DGP
 USUARIO : DGP027

PRODUCCION 2010
 MINISTERIO DE HACIENDA Y CREDITO PUBLICO
 PROGRAMAS ESPECIFICOS
 ESTRATEGIA REDUCCION DE LA POBREZA (RECLASIFICACION ERCEP)

PAGINA: 18 de 43
 FECHA: 07/10/2010
 HORA: 10:07:33 AM
 REPORTE: PRPSIEP125A

ACTUALIZADO Y DEVENGADO (CORDOBAS)
 DE: ENERO A: SEPTIEMBRE

| INSTITUCION | PRESUPUESTO ACTUALIZADO | DEVENGADO | | | SALDO POR DEVENGAR |
|--|----------------------------|-----------|--------------|--------------|-----------------------|
| | | CORRIENTE | CAPITAL | TOTAL | |
| MINISTERIO DE ENERGÍA Y MINAS | | | | | |
| ELECTRICIDAD Y RECURSOS RENOVABLES | | | | | |
| Construcción de Sistema de Distribución de Energía Eléctrica Comunidad La Salvadora, La Parranda, San José de las Vegas- Municipio de Jinotega | 1,489,696.64 | 0.00 | 1,489,696.64 | 1,489,696.64 | 0.00 |
| Construcción de Sistema de Distribución de Energía Eléctrica Comunidad Barrio Sadrach Zeledón- Municipio Matagalpa | 225,646.22 | 0.00 | 225,646.22 | 225,646.22 | 0.00 |
| Construcción de Sistema de Distribución de Energía Eléctrica Comunidad Plan Nicaragua, Toña Tabora (Tonala)- Municipio Puerto Morazán | 234,186.79 | 0.00 | 234,186.79 | 234,186.79 | 0.00 |
| Construcción de Sistema de Distribución de Energía Eléctrica Comunidad Cofradia- Municipio Somotillo | 130,258.40 | 0.00 | 130,258.40 | 130,258.40 | 0.00 |
| Construcción de Sistema de Distribución de Energía Eléctrica Comunidad Ojo de Agua- Municipio Achuapa | 181,228.87 | 0.00 | 181,228.87 | 181,228.87 | 0.00 |
| Construcción de Sistema de Distribución de Energía Eléctrica Comunidad Los Pinos Mayales- Mun. San Ramón | 261,838.78 | 0.00 | 261,838.78 | 261,838.78 | 0.00 |
| Construcción de Sistema de Distribución de Energía Eléctrica Comunidad Congojas- Mun. Santa María | 146,868.76 | 0.00 | 146,868.76 | 146,868.76 | 0.00 |
| Construcción de Sistema de Distribución de Energía Eléctrica Comunidad Versalles Abajo- Mun. Chichigalpa | 93,642.94 | 0.00 | 93,642.94 | 93,642.94 | 0.00 |
| Construcción de Sistema de Distribución de Energía Eléctrica Comunidad Chorrera- Mun. El Viejo | 126,117.69 | 0.00 | 126,117.69 | 126,117.69 | 0.00 |
| Construcción de Sistema de Distribución de Energía Eléctrica Comunidad Cokimba- Mun. El Realejo | 130,195.94 | 0.00 | 130,195.94 | 130,195.94 | 0.00 |
| Construcción de Sistema de Distribución de Energía Eléctrica Comunidad La Flor.- Mun. San Ramón | 162,700.13 | 0.00 | 98,984.55 | 98,984.55 | 63,715.58 |
| Construcción de Sistema de Distribución de Energía Eléctrica Comunidad Bo. Solidaridad.- Mun. Dipilto | 274,013.70 | 0.00 | 274,013.70 | 274,013.70 | 0.00 |
| Construcción de Sistema de Distribución de Energía Eléctrica Comunidad Caulatu# 2.- Mun. Quilali | 517,505.05 | 0.00 | 517,505.05 | 517,505.05 | 0.00 |
| Construcción de Sistema de Distribución de Energía Eléctrica Comunidad Plan Grande Sector # 1.-Mun. Quilali | 488,887.01 | 0.00 | 488,887.01 | 488,887.01 | 0.00 |
| Construcción de Sistema de Distribución de Energía Eléctrica Comunidad El Cambio- Municipio Larreynaga | 78,806.04 | 0.00 | 78,806.04 | 78,806.04 | 0.00 |
| Construcción de Sistema de Distribución de Energía Eléctrica Comunidad Apastepe- Municipio Chichigalpa | 124,826.34 | 0.00 | 102,636.82 | 102,636.82 | 22,189.52 |
| Construcción de Sistema de Distribución de Energía Eléctrica Comunidad Cusmapa Sector Las Montoyas- Municipio Chichigalpa | 39,864.68 | 0.00 | 39,864.68 | 39,864.68 | 0.00 |
| Construcción de Sistema de Distribución de Energía Eléctrica Comunidad Santa Martha (Los Valientes)- Municipio El Viejo | 123,522.77 | 0.00 | 123,522.77 | 123,522.77 | 0.00 |
| Construcción de Sistema de Distribución de Energía Eléctrica Comunidad El Jarro- Municipio León | 38,754.11 | 0.00 | 38,754.11 | 38,754.11 | 0.00 |
| Construcción de Sistema de Distribución de Energía Eléctrica Comunidad Chaguitón- Municipio Pueblo Nuevo | 158,794.22 | 0.00 | 158,794.22 | 158,794.22 | 0.00 |
| Construcción de Sistema de Distribución de Energía Eléctrica Comunidad Dorado- Sector El Zocabón- Municipio Jinotega | 64,365.18 | 0.00 | 64,365.18 | 64,365.18 | 0.00 |
| Construcción de Sistema de Distribución de Energía Eléctrica Comunidad Dorado- Sector Barrio Escondido- Municipio Jinotega | 131,978.96 | 0.00 | 131,978.96 | 131,978.96 | 0.00 |
| Construcción de Sistema de Distribución de Energía Eléctrica Comunidad Dorado- Sector Barrio Pobre- Municipio Jinotega | 108,527.36 | 0.00 | 108,527.36 | 108,527.36 | 0.00 |
| Construcción de Sistema de Distribución de Energía Eléctrica Comunidad San Francisco- Montealegre- Municipio Muy Muy | 260,402.18 | 0.00 | 260,402.18 | 260,402.18 | 0.00 |
| Construcción de Sistema de Distribución de Energía Eléctrica Comunidad Los Limones- Municipio San Ramón | 63,665.89 | 0.00 | 63,665.89 | 63,665.89 | 0.00 |
| Construcción de Sistema de Distribución de Energía Eléctrica Comunidad Anexo Las Brisas- Municipio El Jícaro | 78,122.71 | 0.00 | 78,122.71 | 78,122.71 | 0.00 |
| Construcción de Sistema de Distribución de Energía Eléctrica Comunidad Reparto Bello Amanecer- Municipio Chinandega | 213,486.11 | 0.00 | 213,486.11 | 213,486.11 | 0.00 |
| Unidad Ejecutora Electrificación de Nicaragua (PELNICA) | 5,919,963.00 | 0.00 | 4,408,418.08 | 4,408,418.08 | 1,511,544.92 |
| Verificación, Levantamiento y Diseño | 1,583,798.00 | 0.00 | 1,037,301.15 | 1,037,301.15 | 546,496.85 |
| Suministro y Montaje de Equipos Electromecánicos PCH Mollejones | 30,000.00 | 0.00 | 0.00 | 0.00 | 30,000.00 |
| Instalación de 160 Sistemas Fotovoltaicos en microcuencas de Waspuk de Waspan | 0.00 | 0.00 | 0.00 | 0.00 | 0.00 |
| Suministro y Montaje de Equipos Electromecánicos PCH Casa Quemada- Municipio de Santa María de Pantasma | 0.00 | 0.00 | 0.00 | 0.00 | 0.00 |
| Construcción de Sistema de Distribución de Energía Eléctrica Comunidad Guanacastillo- El Jícaro | 146,618.17 | 0.00 | 146,618.17 | 146,618.17 | 0.00 |
| Construcción de Sistema de Distribución en Comunidad San Francisco del Junco- Municipio Jalapa | 1,418,410.00 | 0.00 | 979,172.60 | 979,172.60 | 439,237.40 |
| Construcción de Sistema de Distribución en Comunidad El Jícaro- Municipio San Nicolás | 2,040,260.71 | 0.00 | 1,428,182.50 | 1,428,182.50 | 612,078.21 |
| Construcción de Sistema de Distribución en Comunidad La Providencia- Municipio San Rafael del Norte | 725,403.80 | 0.00 | 507,782.66 | 507,782.66 | 217,621.14 |
| Construcción de Sistema de Distribución de Energía Eléctrica Barrio Zona No. 9 | 122,815.51 | 0.00 | 122,815.51 | 122,815.51 | 0.00 |
| Construcción de Sistema de Distribución de Energía Eléctrica Barrio Anexo Walter Acevedo | 91,114.85 | 0.00 | 90,057.77 | 90,057.77 | 1,057.08 |
| Construcción de Sistema de Distribución de Energía Eléctrica Barrio Los Chiles | 40,246.96 | 0.00 | 39,852.73 | 39,852.73 | 394.23 |
| Construcción de Sistema de Distribución de Energía Eléctrica Comunidad Ampliación La Venada Arriba Sector No. 1 | 47,514.77 | 0.00 | 47,290.20 | 47,290.20 | 224.57 |
| Equipamiento Proyecto La Unión | 48,882.00 | 0.00 | 11,408.10 | 11,408.10 | 37,473.90 |
| Instalaciones Internas en el Barrio: 4 de Abril (Ciudad Sandino) | 2,423,882.00 | 0.00 | 1,537,597.74 | 1,537,597.74 | 886,284.26 |

FILTRADO POR :

PARAMETROS ESPECIALES: Mes Inicial (MM)=1 / Mes Final (MM)=9 / Programa Especifico=6

PRODUCCION 2010

Cuadro No. 19

SUBSISTEMA : SIEP
 APLICACION : SIEP
 ENTIDAD : DGP
 USUARIO : DGP027

PRODUCCION 2010
 MINISTERIO DE HACIENDA Y CREDITO PUBLICO
 PROGRAMAS ESPECIFICOS
 ESTRATEGIA REDUCCION DE LA POBREZA (RECLASIFICACION ERCEP)

PAGINA: 19 de 43
 FECHA: 07/10/2010
 HORA: 10:07:33 AM
 REPORTE: PRPSIEP125A

ACTUALIZADO Y DEVENGADO (CORDOBAS)

DE: ENERO A: SEPTIEMBRE

| INSTITUCION | PRESUPUESTO ACTUALIZADO | DEVENGADO | | | SALDO POR DEVENGAR |
|--|----------------------------|-----------|------------|------------|-----------------------|
| | | CORRIENTE | CAPITAL | TOTAL | |
| MINISTERIO DE ENERGÍA Y MINAS | | | | | |
| ELECTRICIDAD Y RECURSOS RENOVABLES | | | | | |
| Instalaciones Internas en el Barrio Villa Solidaridad- Municipio Granada | 600,000.00 | 0.00 | 0.00 | 0.00 | 600,000.00 |
| Estudio de Impacto Ambiental y Social para Proyectos de Transmisión y Transformación | 213,560.00 | 0.00 | 209,999.00 | 209,999.00 | 3,561.00 |
| Instalación de Sistema Fotovoltaico- Comunidad Wounta / Prinzapolka | 106,430.94 | 0.00 | 0.00 | 0.00 | 106,430.94 |
| Instalación de Sistema Fotovoltaico- Comunidad de Koom / Waspán | 106,430.94 | 0.00 | 0.00 | 0.00 | 106,430.94 |
| Instalación de Sistema Fotovoltaico- Comunidad de Uhry / Waspán | 106,430.93 | 0.00 | 0.00 | 0.00 | 106,430.93 |
| Instalación de Sistema Fotovoltaico- Comunidad de Wasla / Waspán | 106,430.93 | 0.00 | 0.00 | 0.00 | 106,430.93 |
| Instalación de Sistema Fotovoltaico- Comunidad de Wiwinak / Waspán | 106,430.93 | 0.00 | 0.00 | 0.00 | 106,430.93 |
| Instalación de Sistema Fotovoltaico- Comunidad de Santa Fe / Waspán | 106,429.93 | 0.00 | 0.00 | 0.00 | 106,429.93 |
| Instalación de Sistema Fotovoltaico- Comunidad de Kisalaya / Waspán | 106,429.93 | 0.00 | 0.00 | 0.00 | 106,429.93 |
| Instalación de Sistema Fotovoltaico- Comunidad de Klar / Waspán | 106,429.93 | 0.00 | 0.00 | 0.00 | 106,429.93 |
| Instalación de Sistema Fotovoltaico- Comunidad de Francia Sirpi / Waspán | 106,429.93 | 0.00 | 0.00 | 0.00 | 106,429.93 |
| Instalación de Sistema Fotovoltaico- Comunidad Las Breñas / Rosita | 106,429.93 | 0.00 | 0.00 | 0.00 | 106,429.93 |
| Instalación de Sistema Fotovoltaico- Comunidad de Unión Labu / Siuna | 106,429.93 | 0.00 | 0.00 | 0.00 | 106,429.93 |
| Construcción de Sistema de Distribución de Energía Eléctrica Comunidad San Agustín y Soledad Vieja- Municipio Quezalguaque | 66,664.21 | 0.00 | 66,664.21 | 66,664.21 | 0.00 |
| Construcción de Sistema de Distribución de Energía Eléctrica Comunidad San Jorge- La Tejana- Municipio Chinandega | 76,262.11 | 0.00 | 76,262.11 | 76,262.11 | 0.00 |
| Construcción de Sistema de Distribución de Energía Eléctrica Comunidad La Unión- Municipio Jinotega | 175,302.99 | 0.00 | 175,302.99 | 175,302.99 | 0.00 |
| Construcción de Sistema de Distribución de Energía Eléctrica Comunidad Colonia "El Maestro"- Municipio San Juan del Río Coco | 1,406.33 | 0.00 | 1,406.33 | 1,406.33 | 0.00 |
| Construcción de Sistema de Distribución de Energía Eléctrica Comunidad Bálsamo- El Cantil- Municipio San Juan del Río Coco | 168,454.25 | 0.00 | 168,454.25 | 168,454.25 | 0.00 |
| Construcción de Sistema de Distribución de Energía Eléctrica Comunidad Colonia Bello Amanecer- Municipio Esquipulas | 111,980.52 | 0.00 | 111,980.52 | 111,980.52 | 0.00 |
| Construcción de Sistema de Distribución de Energía Eléctrica Comunidad Cristo Rey- Los Angeles- Municipio Quezalguaque | 345,135.70 | 0.00 | 345,135.70 | 345,135.70 | 0.00 |
| Construcción del Sistema de Distribución de Energía Eléctrica Comunidad La Montaña | 0.00 | 0.00 | 0.00 | 0.00 | 0.00 |
| Construcción del Sistema de Distribución de Energía Eléctrica Comunidad Barrio Mi Buen Pastor | 83,952.40 | 0.00 | 83,952.40 | 83,952.40 | 0.00 |
| Construcción del Sistema de Distribución de Energía Eléctrica Comunidad La Empanada | 444,471.47 | 0.00 | 444,471.47 | 444,471.47 | 0.00 |
| Construcción del Sistema de Distribución de Energía Eléctrica Comunidad Cruz de Mayo Sector Los Alemanes | 45,947.98 | 0.00 | 45,947.98 | 45,947.98 | 0.00 |
| Construcción del Sistema de Distribución de Energía Eléctrica Comunidad Los Sánchez 1 | 0.00 | 0.00 | 0.00 | 0.00 | 0.00 |
| Construcción del Sistema de Distribución de Energía Eléctrica Comunidad San Ignacio | 0.00 | 0.00 | 0.00 | 0.00 | 0.00 |
| Construcción de Sistema de Distribución de Energía Eléctrica Comunidad Susulí Sector 1- Municipio de San Dionisio | 0.00 | 0.00 | 0.00 | 0.00 | 0.00 |
| Construcción de sistema de distribución de energía eléctrica en Comunidad La Luz- Mun. La Libertad | 60,776.60 | 0.00 | 60,776.60 | 60,776.60 | 0.00 |
| Construcción de sistema de distribución de energía eléctrica en El Cortijo -Mun.Nindirí | 741,046.17 | 0.00 | 741,046.17 | 741,046.17 | 0.00 |
| Construcción de Sistema de Distribución de Energía Eléctrica en El Desenredo - Mun. El Crucero | 816,867.00 | 0.00 | 234,442.15 | 234,442.15 | 582,424.85 |
| Construcción de Sistema de Distribución de Energía Eléctrica en San Miguel y El Paraiso - Mun. Potosí | 592,089.41 | 0.00 | 592,089.40 | 592,089.40 | 0.01 |
| Construcción de Sistema de Distribución de Energía Eléctrica en 13 de Mayo - Mun. Managua | 709,126.00 | 0.00 | 609,333.27 | 609,333.27 | 99,792.73 |
| Construcción de Sistema de Distribución de Energía Eléctrica en Pochocuape Sector 4 - Mun. Managua | 920,657.00 | 0.00 | 748,503.93 | 748,503.93 | 172,153.07 |
| Construcción de Sistema de Distribución de Energía Eléctrica Comunidad El Tanque (Ampliación)- Mun. Masatepe | 363,951.79 | 0.00 | 218,371.08 | 218,371.08 | 145,580.71 |
| Construcción de Sistema de Distribución de Energía Eléctrica Comunidad El Raizal- Municipio Chinandega | 182,891.77 | 0.00 | 182,891.77 | 182,891.77 | 0.00 |
| Construcción de Sistema de Distribución de Energía Eléctrica Comunidad La Nueva Joya- Municipio Chinandega | 124,488.01 | 0.00 | 124,488.01 | 124,488.01 | 0.00 |
| Construcción de Sistema de Distribución de Energía Eléctrica Comunidad Paso de Tabla (Sector Este)- Mun. León | 18,806.22 | 0.00 | 18,806.22 | 18,806.22 | 0.00 |
| Construcción de Sistema de Distribución de Energía Eléctrica Comunidad Paso Benito- Mun. Quezalguaque | 126,827.32 | 0.00 | 126,827.32 | 126,827.32 | 0.00 |
| Construcción de Sistema de Distribución de Energía Eléctrica Comunidad El Naranjo- Municipio Telpaneca | 605,301.76 | 0.00 | 605,301.76 | 605,301.76 | 0.00 |
| Construcción de Sistema de Distribución de Energía Eléctrica Comunidad Apaguipé- Municipio Telpaneca | 77,031.94 | 0.00 | 77,031.94 | 77,031.94 | 0.00 |
| Construcción del Sistema de Distribución de Energía Eléctrica Comunidad Quebrada Honda | 0.00 | 0.00 | 0.00 | 0.00 | 0.00 |
| Construcción del Sistema de Distribución de Energía Eléctrica Comunidad Barrio Diriangén | 23,599.99 | 0.00 | 23,599.99 | 23,599.99 | 0.00 |
| Construcción del Sistema de Distribución de Energía Eléctrica Comunidad Aguacate No. 3 | 43,342.12 | 0.00 | 43,342.12 | 43,342.12 | 0.00 |

FILTRADO POR :

PARAMETROS ESPECIALES: Mes Inicial (MM)=1 / Mes Final (MM)=9 / Programa Especifico=6

PRODUCCION 2010

Cuadro No. 19

SUBSISTEMA : SIEP
 APLICACION : SIEP
 ENTIDAD : DGP
 USUARIO : DGP027

PRODUCCION 2010
 MINISTERIO DE HACIENDA Y CREDITO PUBLICO
 PROGRAMAS ESPECIFICOS
 ESTRATEGIA REDUCCION DE LA POBREZA (RECLASIFICACION ERCEP)

PAGINA: 20 de 43
 FECHA: 07/10/2010
 HORA: 10:07:33 AM
 REPORTE: PRPSIEP125A

ACTUALIZADO Y DEVENGADO (CORDOBAS)

DE: ENERO A: SEPTIEMBRE

| INSTITUCION | PRESUPUESTO ACTUALIZADO | DEVENGADO | | | SALDO POR DEVENGAR |
|--|----------------------------|-----------|--------------|--------------|-----------------------|
| | | CORRIENTE | CAPITAL | TOTAL | |
| MINISTERIO DE ENERGÍA Y MINAS | | | | | |
| ELECTRICIDAD Y RECURSOS RENOVABLES | | | | | |
| Construcción del Sistema de Distribución de Energía Eléctrica Comunidad El Arroyo (Sector 1) | 90,864.15 | 0.00 | 90,864.15 | 90,864.15 | 0.00 |
| Construcción del Sistema de Distribución de Energía Eléctrica Comunidad El Dorado | 276,588.52 | 0.00 | 276,588.52 | 276,588.52 | 0.00 |
| Construcción del Sistema de Distribución de Energía Eléctrica Comunidad Las Enramadas | 0.00 | 0.00 | 0.00 | 0.00 | 0.00 |
| Construcción del Sistema de Distribución de Energía Eléctrica Comunidad Barrio Santiago Sector 1 | 61,685.89 | 0.00 | 61,685.89 | 61,685.89 | 0.00 |
| Construcción del Sistema de Distribución de Energía Eléctrica Comunidad Barrio Santiago Sector 2 | 43,012.80 | 0.00 | 43,012.80 | 43,012.80 | 0.00 |
| Construcción del Sistema de Distribución de Energía Eléctrica Comunidad Monte Flor | 89,552.45 | 0.00 | 89,552.45 | 89,552.45 | 0.00 |
| Construcción de sistema de distribución de energía eléctrica en Guingajapa(ampliación)-Mun.San Nicolas | 23,497.35 | 0.00 | 23,497.35 | 23,497.35 | 0.00 |
| Construcción de Sistema de Distribución de Energía Eléctrica en Bo. El Manguito - Mun. Juigalpa | 183,648.83 | 0.00 | 100,520.50 | 100,520.50 | 83,128.33 |
| Construcción de Sistema de Distribución de Energía Eléctrica en Los Aguirre - Mun. San Marcos | 534,572.18 | 0.00 | 320,743.30 | 320,743.30 | 213,828.88 |
| Construcción de Sistema de Distribución de Energía Eléctrica en Las Breñas- Mun. Jinotepe | 738,171.52 | 0.00 | 442,902.92 | 442,902.92 | 295,268.60 |
| Construcción de Sistema de Distribución de Energía Eléctrica en El Laurel Galán - Mun. San Francisco Libre | 1,709,117.68 | 0.00 | 1,709,117.67 | 1,709,117.67 | 0.01 |
| Construcción de Sistema de Distribución de Energía Eléctrica en Valles de Sandino - Mun. Mateare | 3,871,096.95 | 0.00 | 2,709,767.86 | 2,709,767.86 | 1,161,329.09 |
| Construcción de Sistema de Distribución de Energía Eléctrica en El Papayal - Mun. Tipitapa | 666,318.20 | 0.00 | 666,318.20 | 666,318.20 | 0.00 |
| Construcción de Sistema de Distribución de Energía Eléctrica Comunidad Masachapa Km 40 - Municipio San Rafael del Sur | 687,663.00 | 0.00 | 131,519.39 | 131,519.39 | 556,143.61 |
| Construcción de Sistema de Distribución de Energía Eléctrica en Llano Grande - Mun. Teustepe | 1,937,424.73 | 0.00 | 1,653,753.12 | 1,653,753.12 | 283,671.61 |
| Construcción de Sistema de Distribución de Energía Eléctrica Comunidad El Chorizo (Comarca La Fuente)- Municipio La Paz Centro | 103,215.84 | 0.00 | 103,215.84 | 103,215.84 | 0.00 |
| Construcción de Sistema de Distribución de Energía Eléctrica Comunidad Las Brisas- Mun. Santa María | 171,762.70 | 0.00 | 171,762.70 | 171,762.70 | 0.00 |
| Construcción de Sistema de Distribución de Energía Eléctrica Comunidad El Carmen - Mun. San Juan de Río Coco | 292,171.37 | 0.00 | 292,171.37 | 292,171.37 | 0.00 |
| Construcción de Sistema de Distribución de Energía Eléctrica Comunidad Las Banquitas Malespin - Mun. Matagalpa | 407,111.47 | 0.00 | 407,111.47 | 407,111.47 | 0.00 |
| Construcción de Sistema de Distribución de Energía Eléctrica Comunidad La Aldea.- Mun. San Ramon | 147,601.54 | 0.00 | 147,601.54 | 147,601.54 | 0.00 |
| Construcción de Sistema de Distribución de Energía Eléctrica Comunidad Los Cedros- Municipio Ciudad Dario | 110,169.86 | 0.00 | 110,169.86 | 110,169.86 | 0.00 |
| Construcción de Sistema de Distribución de Energía Eléctrica Comunidad Barrio 8 de Marzo- Municipio San Ramón | 56,149.67 | 0.00 | 45,855.28 | 45,855.28 | 10,294.39 |
| Construcción de Sistema de Distribución de Energía Eléctrica Comunidad Santa Paula- Municipio Somotillo | 165,583.32 | 0.00 | 165,583.32 | 165,583.32 | 0.00 |
| Construcción de Sistema de Distribución de Energía Eléctrica Comunidad La Perla- Municipio Achuapa | 224,050.63 | 0.00 | 224,050.63 | 224,050.63 | 0.00 |
| Construcción de Sistema de Distribución de Energía Eléctrica Comunidad Talpetate- El Tanque- Municipio Santa Rosa del Peñón | 512,367.21 | 0.00 | 512,367.21 | 512,367.21 | 0.00 |
| Construcción de Sistema de Distribución de Energía Eléctrica Comunidad El Canal- Municipio Jinotepe | 49,232.55 | 0.00 | 49,232.55 | 49,232.55 | 0.00 |
| Construcción de Sistema de Distribución de Energía Eléctrica Comunidad La Dalia- Municipio San Juan de Río Coco | 191,679.68 | 0.00 | 191,679.68 | 191,679.68 | 0.00 |
| Construcción de Obras Civiles PCH Casa Quemada- Municipio Santa María de Pantasma | 0.00 | 0.00 | 0.00 | 0.00 | 0.00 |
| Estudio y Supervisión Desarrollo de la Hidroelectricidad a pequeña escala para usos productivos en zonas fuera de red | 183,656.14 | 0.00 | 183,656.14 | 183,656.14 | 0.00 |
| Construcción de Sistema de Distribución de Energía Eléctrica Comunidad Gualacatú- Jalapa | 857,139.18 | 0.00 | 611,147.76 | 611,147.76 | 245,991.42 |
| Construcción de Sistema de Distribución de Energía Eléctrica Comunidad El Trapiche- Jalapa | 328,189.22 | 0.00 | 278,189.22 | 278,189.22 | 50,000.00 |
| Construcción de Sistema de Distribución de Energía Eléctrica Comunidad La Florida- Jalapa | 498,781.19 | 0.00 | 398,781.19 | 398,781.19 | 100,000.00 |
| Construcción de Sistema de Distribución en Comunidad La Palmera- La Guitarra-El Coyolito-Municipio Totogalpa | 1,218,892.00 | 0.00 | 840,892.50 | 840,892.50 | 377,999.50 |
| Construcción de Sistema de Distribución en Comunidad Los Limones No.2 Municipio San Nicolas | 1,654,135.00 | 0.00 | 1,142,546.00 | 1,142,546.00 | 511,589.00 |
| Construcción de Sistema de Distribución en Comunidad La Naranja -Municipio San Rafael del Norte | 326,758.00 | 0.00 | 234,120.06 | 234,120.06 | 92,637.94 |
| Construcción de Sistema de Distribución en Comunidad La Sirena- Municipio San Nicolás | 1,632,208.57 | 0.00 | 1,142,546.00 | 1,142,546.00 | 489,662.57 |
| Construcción de Sistema de Distribución en Comunidad Los Limones No. 1- Municipio de San Nicolás | 2,693,144.14 | 0.00 | 1,885,200.90 | 1,885,200.90 | 807,943.24 |
| Construcción de Sistema de Distribución de Energía Eléctrica Comunidades Nuevo Belén-Laurel Galán | 148,077.91 | 0.00 | 147,036.72 | 147,036.72 | 1,041.19 |
| Auditoría del Proyecto Electrificación Rural en Zonas Productivas del Área Concesionada | 340,960.00 | 0.00 | 0.00 | 0.00 | 340,960.00 |
| Instalaciones Internas en el Barrio Arnoldo Alemán | 2,974,000.00 | 0.00 | 1,922,092.62 | 1,922,092.62 | 1,051,907.38 |
| Instalaciones Internas en el Barrio Mariana Sansón y Lino Arguello | 1,069,187.16 | 0.00 | 1,069,187.16 | 1,069,187.16 | 0.00 |

FILTRADO POR :

PARAMETROS ESPECIALES: Mes Inicial (MM)=1 / Mes Final (MM)=9 / Programa Especifico=6

PRODUCCION 2010

Cuadro No. 19

SUBSISTEMA : SIEP
 APLICACION : SIEP
 ENTIDAD : DGP
 USUARIO : DGP027

PRODUCCION 2010
 MINISTERIO DE HACIENDA Y CREDITO PUBLICO
 PROGRAMAS ESPECIFICOS
 ESTRATEGIA REDUCCION DE LA POBREZA (RECLASIFICACION ERCEP)

PAGINA: 21 de 43
 FECHA: 07/10/2010
 HORA: 10:07:33 AM
 REPORTE: PRPSIEP125A

ACTUALIZADO Y DEVENGADO (CORDOBAS)
 DE: ENERO A: SEPTIEMBRE

| INSTITUCION | PRESUPUESTO ACTUALIZADO | DEVENGADO | | | SALDO POR DEVENGAR |
|---|----------------------------|-----------|--------------|--------------|-----------------------|
| | | CORRIENTE | CAPITAL | TOTAL | |
| MINISTERIO DE ENERGÍA Y MINAS | | | | | |
| ELECTRICIDAD Y RECURSOS RENOVABLES | | | | | |
| Construcción de Sistema de Distribución de Energía Eléctrica Asentamiento La Zacatera- Municipio Managua | 2,189,343.40 | 0.00 | 0.00 | 0.00 | 2,189,343.40 |
| Instalaciones Internas en el Asentamiento Bertilda Olegario- Municipio Managua | 490,000.00 | 0.00 | 0.00 | 0.00 | 490,000.00 |
| Remodelaciones menores Barrio Mariana Sansón- Municipio León | 10,000.00 | 0.00 | 0.00 | 0.00 | 10,000.00 |
| Estudios de Preinversión del Proyecto | 686,800.00 | 0.00 | 59,270.82 | 59,270.82 | 627,529.18 |
| Instalación de Sistema Fotovoltaico- Comunidad de Kuamwata/Prinzapolka | 106,430.94 | 0.00 | 0.00 | 0.00 | 106,430.94 |
| Instalación de Sistema Fotovoltaico- Comunidad de San Carlos / Waspán | 106,430.94 | 0.00 | 0.00 | 0.00 | 106,430.94 |
| Instalación de Sistema Fotovoltaico- Comunidad de Asang / Waspán | 106,430.94 | 0.00 | 0.00 | 0.00 | 106,430.94 |
| Instalación de Sistema Fotovoltaico- Comunidad de El Vesubio / Bonanza | 106,429.93 | 0.00 | 0.00 | 0.00 | 106,429.93 |
| Instalación de Sistema Fotovoltaico- Comunidad del Hormiguero / Siuna | 106,429.93 | 0.00 | 0.00 | 0.00 | 106,429.93 |
| Servicio de conexión satelital para 4 comunidades del municipio de Prinzapolka, RAAN | 49,500.00 | 0.00 | 0.00 | 0.00 | 49,500.00 |
| Servicio de conexión satelital para 3 comunidades del municipio de Puerto Cabezas, RAAN | 49,500.00 | 0.00 | 0.00 | 0.00 | 49,500.00 |
| Construcción de Sistema de Distribución de Energía Eléctrica Comunidad Villa Amatitan- Municipio La Paz Centro | 5,884.65 | 0.00 | 5,884.64 | 5,884.64 | 0.01 |
| Instalación de Microturbina en Bonanza | 0.00 | 0.00 | 0.00 | 0.00 | 0.00 |
| Construcción de Sistema de Distribución Comunidad Kukalaya- Bonanza | 0.00 | 0.00 | 0.00 | 0.00 | 0.00 |
| Construcción de Sistema de Distribución de Energía Eléctrica Comunidad El Tablazón- Dipilto | 131,837.58 | 0.00 | 131,837.58 | 131,837.58 | 0.00 |
| Construcción de Sistema de Distribución de Energía Eléctrica Comunidad Granadillo No. 4- El Tuma- La Dalia | 296,276.80 | 0.00 | 296,276.80 | 296,276.80 | 0.00 |
| Construcción de Sistema de Distribución de Energía Eléctrica Comunidad Santa Carmela- El Tuma- La Dalia | 305,784.41 | 0.00 | 305,784.41 | 305,784.41 | 0.00 |
| Construcción de Sistema de Distribución de Energía Eléctrica Comunidad Granadillo No. 3- El Tuma- La Dalia | 529,067.80 | 0.00 | 529,067.80 | 529,067.80 | 0.00 |
| Construcción de Sistema de Distribución de Energía Eléctrica Comunidad Vigillita- Santa María de Pantasma | 601,107.65 | 0.00 | 587,500.56 | 587,500.56 | 13,607.09 |
| Construcción de Sistema de Distribución en Comunidad San Francisco de Loma Azul -Municipio San Rafael del Norte | 1,167,411.00 | 0.00 | 805,213.90 | 805,213.90 | 362,197.10 |
| Construcción de Sistema de Distribución de Energía Eléctrica Comunidad Caño Luis- San Carlos | 1,875,767.68 | 0.00 | 504,302.61 | 504,302.61 | 1,371,465.07 |
| Estudios y Diseños Electrificación rural para zonas productivas area concesionada | 0.00 | 0.00 | 0.00 | 0.00 | 0.00 |
| Remodelaciones menores Barrio 4 de Abril- Municipio Managua | 20,000.00 | 0.00 | 0.00 | 0.00 | 20,000.00 |
| Unidad Ejecutora Instalaciones Internas en Barrios Desprotegidos | 937,353.00 | 0.00 | 57,220.70 | 57,220.70 | 880,132.30 |
| Estudio Factib., Diseño Final y Docum. Licitac. p/ Proteger las Obras del Vertedero El Dorado | 2,989,964.07 | 0.00 | 2,980,135.80 | 2,980,135.80 | 9,828.27 |
| Instalación de Sistema Fotovoltaico en el MEM | 0.00 | 0.00 | 0.00 | 0.00 | 0.00 |
| Estudio y Diseño | 100,000.00 | 0.00 | 0.00 | 0.00 | 100,000.00 |
| Instalación de Sistema Fotovoltaico- Comunidad Ninayari / Puerto Cabezas | 106,430.94 | 0.00 | 0.00 | 0.00 | 106,430.94 |
| Instalación de Sistema Fotovoltaico- Comunidad de San Pedro / Waspán | 106,429.93 | 0.00 | 0.00 | 0.00 | 106,429.93 |
| Instalación de Sistema Fotovoltaico- Comunidad de Santa Clara / Waspán | 106,428.93 | 0.00 | 0.00 | 0.00 | 106,428.93 |
| Instalación de Sistema Fotovoltaico- Comunidad de La Española / Bonanza | 106,429.93 | 0.00 | 0.00 | 0.00 | 106,429.93 |
| Construcción de Sistema de Distribución de Energía Eléctrica Comunidad La Rinconada- Municipio Larreynaga | 42,564.84 | 0.00 | 42,564.84 | 42,564.84 | 0.00 |
| Construcción de Sistema de Distribución de Energía Eléctrica Comunidad Los Jovitos- Municipio Santo Tomas del Norte | 40,172.65 | 0.00 | 40,172.65 | 40,172.65 | 0.00 |
| Construcción de Sistema de Distribución de Energía Eléctrica Comunidad La Mia- Municipio Jalapa | 684,488.54 | 0.00 | 684,488.54 | 684,488.54 | 0.00 |
| Construcción de Sistema de Distribución de Energía Eléctrica Comunidad Las Cañas- Municipio San Juan del Río Coco | 216,887.59 | 0.00 | 216,887.59 | 216,887.59 | 0.00 |
| Construcción de Sistema de Distribución de Energía Eléctrica Comunidad Santa Lucía (sector Canadá)- Municipio Condega | 26,607.58 | 0.00 | 26,607.58 | 26,607.58 | 0.00 |
| Construcción de Sistema de Distribución de Energía Eléctrica Comunidad La Primavera- Municipio León | 288,402.53 | 0.00 | 288,402.53 | 288,402.53 | 0.00 |
| Construcción del Sistema de Distribución de Energía Eléctrica Comunidad Anexos Playas Verdes (Sector 2) | 137,711.90 | 0.00 | 137,711.90 | 137,711.90 | 0.00 |
| Construcción del Sistema de Distribución de Energía Eléctrica Comunidad El Jabillo | 303,480.09 | 0.00 | 303,480.09 | 303,480.09 | 0.00 |
| Construcción del Sistema de Distribución de Energía Eléctrica Comunidad Amadores (Sector Los Garcías) | 15,111.57 | 0.00 | 15,111.57 | 15,111.57 | 0.00 |
| Construcción del Sistema de Distribución de Energía Eléctrica Comunidad Santa Teresa | 213,209.26 | 0.00 | 213,209.26 | 213,209.26 | 0.00 |
| Construcción de Sistema de Distribución de Energía Eléctrica en El Tambo - Mun. Tola | 547,746.56 | 0.00 | 547,746.56 | 547,746.56 | 0.00 |
| Construcción de Sistema de Distribución de Energía Eléctrica en El Terrero - Mun. Tipitapa | 1,068,129.61 | 0.00 | 1,068,129.61 | 1,068,129.61 | 0.00 |
| Construcción de Sistema de Distribución de Energía Eléctrica en Las Macías - Mun. Teustepe | 940,956.37 | 0.00 | 711,046.05 | 711,046.05 | 229,910.32 |
| Construcción de Sistema de Distribución de Energía Eléctrica Comunidad El Paragua- Municipio Larreynaga | 295,989.32 | 0.00 | 295,989.32 | 295,989.32 | 0.00 |

FILTRADO POR :

PARAMETROS ESPECIALES: Mes Inicial (MM)=1 / Mes Final (MM)=9 / Programa Especifico=6

PRODUCCION 2010

Cuadro No. 19

SUBSISTEMA : SIEP
 APLICACION : SIEP
 ENTIDAD : DGP
 USUARIO : DGP027

PRODUCCION 2010
 MINISTERIO DE HACIENDA Y CREDITO PUBLICO
 PROGRAMAS ESPECIFICOS
 ESTRATEGIA REDUCCION DE LA POBREZA (RECLASIFICACION ERCEP)

PAGINA: 22 de 43
 FECHA: 07/10/2010
 HORA: 10:07:33 AM
 REPORTE: PRPSIEP125A

ACTUALIZADO Y DEVENGADO (CORDOBAS)
 DE: ENERO A: SEPTIEMBRE

| INSTITUCION | PRESUPUESTO ACTUALIZADO | DEVENGADO | | | SALDO POR DEVENGAR |
|--|----------------------------|-----------|--------------|--------------|-----------------------|
| | | CORRIENTE | CAPITAL | TOTAL | |
| MINISTERIO DE ENERGÍA Y MINAS | | | | | |
| ELECTRICIDAD Y RECURSOS RENOVABLES | | | | | |
| Construcción de Sistema de Distribución de Energía Eléctrica Comunidad La Rota y Km 18- Mun. León | 305,932.46 | 0.00 | 305,932.46 | 305,932.46 | 0.00 |
| Construcción de Sistema de Distribución de Energía Eléctrica Comunidad San Miguelito- Mun. de Somotillo | 519,174.59 | 0.00 | 519,174.59 | 519,174.59 | 0.00 |
| Construcción de Sistema de Distribución de Energía Eléctrica Comunidad Club Rotario- Mun. Chinandega | 130,824.72 | 0.00 | 130,824.72 | 130,824.72 | 0.00 |
| Construcción de Sistema de Distribución de Energía Eléctrica Comunidad El Capulín Sector Punta de Piedra- Mun. El Viejo | 190,114.35 | 0.00 | 190,114.35 | 190,114.35 | 0.00 |
| Construcción de Sistema de Distribución de Energía Eléctrica Comunidad Cooperativa Ameya- Mun. El Realejo | 359,223.77 | 0.00 | 359,223.77 | 359,223.77 | 0.00 |
| Construcción de Sistema de Distribución de Energía Eléctrica Comunidad Cooperativa Mejía-Mejía- Mun. El Realejo | 62,364.18 | 0.00 | 61,358.35 | 61,358.35 | 1,005.83 |
| Construcción de Sistema de Distribución de Energía Eléctrica Comunidad Los Laureles No. 1- Mun. Villa Nueva | 160,730.84 | 0.00 | 160,730.84 | 160,730.84 | 0.00 |
| Construcción de Sistema de Distribución de Energía Eléctrica Comunidad Rincón García- Mun. Villa Nueva | 238,282.95 | 0.00 | 238,282.95 | 238,282.95 | 0.00 |
| Construcción de Sistema de Distribución de Energía Eléctrica Comunidad Obraje Sur- Mun. León | 990,861.17 | 0.00 | 990,861.17 | 990,861.17 | 0.00 |
| Construcción de Sistema de Distribución de Energía Eléctrica Comunidad Anexo José Santos Rodríguez- Municipio Ocotol | 175,875.89 | 0.00 | 175,875.89 | 175,875.89 | 0.00 |
| Construcción Sistema de Distribución de Energía Eléctrica Comunidad El Madroño (Sector Los Pichardos)- Municipio La Reynaga | 106,761.43 | 0.00 | 106,761.43 | 106,761.43 | 0.00 |
| Construcción de Sistema de Distribución de Energía Eléctrica Comunidad Los Robles Sector Barranco- Municipio Jinotega | 62,458.58 | 0.00 | 62,458.58 | 62,458.58 | 0.00 |
| Construcción de Sistema de Distribución de Energía Eléctrica Comunidad Las Mercedes (Sector El Caracol)- Municipio Matagalpa | 190,379.31 | 0.00 | 190,379.31 | 190,379.31 | 0.00 |
| Construcción de Sistema de Distribución de Energía Eléctrica Comunidad Las Limas- Municipio Muy Muy | 47,769.07 | 0.00 | 47,769.07 | 47,769.07 | 0.00 |
| Construcción de Sistema de Distribución de Energía Eléctrica Comunidad La Reyna Sector Monte Grande- Municipio San Ramón | 145,170.73 | 0.00 | 145,170.73 | 145,170.73 | 0.00 |
| Construcción de Sistema de Distribución de Energía Eléctrica Comunidad Campo Hermoso 1 y 2- Municipio Jalapa | 144,088.80 | 0.00 | 144,088.80 | 144,088.80 | 0.00 |
| Construcción de Sistema de Distribución de Energía Eléctrica Comunidad Comanilla- Municipio Jalapa | 70,409.61 | 0.00 | 70,409.61 | 70,409.61 | 0.00 |
| Construcción de Sistema de Distribución de Energía Eléctrica Comunidad Ampliación El Pastoral Sector Los Vallejitos- Mun. El Viejo | 75,819.45 | 0.00 | 75,819.45 | 75,819.45 | 0.00 |
| Construcción de Sistema de Distribución de Energía Eléctrica Comunidad El Manguito- Mun. El Viejo | 715,853.92 | 0.00 | 715,853.92 | 715,853.92 | 0.00 |
| Construcción de Sistema de Distribución de Energía Eléctrica Comunidad Lourdes Abajo- Mun. Villa Nueva | 128,595.07 | 0.00 | 128,595.07 | 128,595.07 | 0.00 |
| Construcción de Sistema de Distribución de Energía Eléctrica Comunidad El Rodeito- Mun. Achuapa | 245,411.18 | 0.00 | 245,411.18 | 245,411.18 | 0.00 |
| Construcción de Sistema de Distribución de Energía Eléctrica Comunidad Bo. Tierra Prometida- Mun. Nagarote | 331,471.74 | 0.00 | 331,471.74 | 331,471.74 | 0.00 |
| Construcción de Sistema de Distribución de Energía Eléctrica Comunidad San Ignacio- Mun. Telica | 80,890.28 | 0.00 | 80,890.28 | 80,890.28 | 0.00 |
| Construcción de Sistema de Distribución de Energía Eléctrica Comunidad Com El Limón- Mun. Estelí | 202,666.12 | 0.00 | 202,666.12 | 202,666.12 | 0.00 |
| Construcción de Sistema de Distribución de Energía Eléctrica Comunidad Asturias no. 2 El Arenal con PE en B- Mun. Jinotega | 346,053.34 | 0.00 | 346,053.34 | 346,053.34 | 0.00 |
| Construcción de Sistema de Distribución de Energía Eléctrica Comunidad Matazano Central y Quebrachal - Mun. Matagalpa | 790,309.67 | 0.00 | 790,309.67 | 790,309.67 | 0.00 |
| Construcción de Sistema de Distribución de Energía Eléctrica Comunidad Aranjuez (Despale Quemada) - Mun. Matagalpa | 296,745.05 | 0.00 | 296,745.05 | 296,745.05 | 0.00 |
| Construcción de Sistema de Distribución de Energía Eléctrica Comunidad Gracias a Dios- Municipio San Ramón | 54,491.37 | 0.00 | 44,493.63 | 44,493.63 | 9,997.74 |
| Construcción de Sistema de Distribución de Energía Eléctrica Comunidad El Coyo- Municipio Santa Rosa del Peñón | 257,407.65 | 0.00 | 257,407.65 | 257,407.65 | 0.00 |
| Construcción de Sistema de Distribución de Energía Eléctrica Comunidad El Potrero- Municipio La Trinidad | 67,716.53 | 0.00 | 67,716.53 | 67,716.53 | 0.00 |
| Construcción de Sistema de Distribución de Energía Eléctrica Comunidad La Mocuana- Municipio Jinotega | 118,807.78 | 0.00 | 118,807.78 | 118,807.78 | 0.00 |
| Construcción de Sistema de Distribución de Energía Eléctrica Comunidad El Lechozo- Municipio Jinotega | 246,587.57 | 0.00 | 246,587.57 | 246,587.57 | 0.00 |
| Construcción de Sistema de Distribución de Energía Eléctrica Comunidad Las Piedras, Vía Norte y Sur punto de entronque en Wanna- Municipio Quilali | 1,487,445.99 | 0.00 | 1,487,445.99 | 1,487,445.99 | 0.00 |
| Construcción de PCH La Florida | 8,851,253.28 | 0.00 | 6,748,904.06 | 6,748,904.06 | 2,102,349.22 |
| Unidad Ejecutora Desarrollo de la Hidroelectricidad a pequeña escala para usos productivos en zonas fuera de red | 139,715.83 | 0.00 | 139,715.83 | 139,715.83 | 0.00 |
| Construcción de Sistema de Distribución de Energía Eléctrica Comunidad La Pita- El Tuma- La Dalia | 382,449.82 | 0.00 | 382,449.82 | 382,449.82 | 0.00 |
| Construcción de Sistema de Distribución en Comunidad El Jobo- Mango Solo- Municipio Totogalpa | 1,218,892.00 | 0.00 | 840,892.50 | 840,892.50 | 377,999.50 |
| Construcción de Sistema de Distribución de Energía Eléctrica Comunidad El Triunfo- Jalapa | 241,657.71 | 0.00 | 241,657.71 | 241,657.71 | 0.00 |
| Construcción de Sistema de Distribución de Energía Eléctrica Barrio Puerto Rico de Providencia | 36,796.79 | 0.00 | 36,533.22 | 36,533.22 | 263.57 |
| Construcción de Sistema de Distribución de Energía Eléctrica Comunidades La Pita- Los Llanos- Los Encuentros | 347,556.37 | 0.00 | 347,556.37 | 347,556.37 | 0.00 |

FILTRADO POR :

PARAMETROS ESPECIALES: Mes Inicial (MM)=1 / Mes Final (MM)=9 / Programa Especifico=6

PRODUCCION 2010

Cuadro No. 19

SUBSISTEMA : SIEP
 APLICACION : SIEP
 ENTIDAD : DGP
 USUARIO : DGP027

PRODUCCION 2010
 MINISTERIO DE HACIENDA Y CREDITO PUBLICO
 PROGRAMAS ESPECIFICOS
 ESTRATEGIA REDUCCION DE LA POBREZA (RECLASIFICACION ERCEP)

PAGINA: 23 de 43
 FECHA: 07/10/2010
 HORA: 10:07:33 AM
 REPORTE: PRPSIEP125A

ACTUALIZADO Y DEVENGADO (CORDOBAS)
 DE: ENERO A: SEPTIEMBRE

| INSTITUCION | PRESUPUESTO ACTUALIZADO | DEVENGADO | | | SALDO POR DEVENGAR |
|--|----------------------------|-----------|--------------|--------------|-----------------------|
| | | CORRIENTE | CAPITAL | TOTAL | |
| MINISTERIO DE ENERGÍA Y MINAS | | | | | |
| ELECTRICIDAD Y RECURSOS RENOVABLES | | | | | |
| Construcción de Sistema de Distribución de Energía Eléctrica Anexo Barrio Virgen del Socorro | 8,436.78 | 0.00 | 8,375.96 | 8,375.96 | 60.82 |
| Construcción de Sistema de Distribución de Energía Eléctrica Comunidad La Venada Arriba Sector No. 2 | 37,687.90 | 0.00 | 36,979.82 | 36,979.82 | 708.08 |
| Unidad Ejecutora Proyecto de Electrificación Rural para zonas aisladas (PERZA/BM-3760/TF051960) | 2,168,466.00 | 0.00 | 1,304,600.85 | 1,304,600.85 | 863,865.15 |
| Construcción de Sistema de Distribución Comunidad "MONGALLO" - Mun. Siuna | 0.00 | 0.00 | 0.00 | 0.00 | 0.00 |
| Instalaciones internas por definir | 0.00 | 0.00 | 0.00 | 0.00 | 0.00 |
| Construcción de Sistema de Distribución de Energía Eléctrica Barrio Arnoldo Alemán- Municipio Managua | 6,500,000.00 | 0.00 | 0.00 | 0.00 | 6,500,000.00 |
| Instalación de Sistema Fotovoltaico- Comunidad Prinzapolka /Prinzapolka | 106,430.94 | 0.00 | 0.00 | 0.00 | 106,430.94 |
| Instalación de Sistema Fotovoltaico- Comunidad de Raiti / Waspán | 106,430.93 | 0.00 | 0.00 | 0.00 | 106,430.93 |
| Instalación de Sistema Fotovoltaico- Comunidad de Saupuka / Waspán | 106,429.93 | 0.00 | 0.00 | 0.00 | 106,429.93 |
| Instalación de Sistema Fotovoltaico- Comunidad de Susun / Rosita | 106,429.93 | 0.00 | 0.00 | 0.00 | 106,429.93 |
| Servicio de conexión satelital para 22 comunidades del municipio de Waspan, RAAN | 90,770.00 | 0.00 | 0.00 | 0.00 | 90,770.00 |
| Construcción de Sistema de Distribución de Energía Eléctrica Comunidad El Espavel- Municipio El Viejo | 33,360.78 | 0.00 | 33,360.78 | 33,360.78 | 0.00 |
| Construcción de Sistema de Distribución de Energía Eléctrica Comunidad Quibuto- Municipio Telpaneca | 2,343,115.48 | 0.00 | 2,343,115.48 | 2,343,115.48 | 0.00 |
| Construcción de Sistema de Distribución de Energía Eléctrica Comunidad Boquerón (sector 1 y 2)- Municipio Quezalguaque | 132,019.82 | 0.00 | 132,019.82 | 132,019.82 | 0.00 |
| Construcción de Sistema de Distribución de Energía Eléctrica Comunidad Quebrada Honda- Municipio Puerto Morazán | 76,720.16 | 0.00 | 76,720.16 | 76,720.16 | 0.00 |
| Construcción del Sistema de Distribución de Energía Eléctrica Comunidad El Barro | 111,202.81 | 0.00 | 111,202.81 | 111,202.81 | 0.00 |
| Construcción del Sistema de Distribución de Energía Eléctrica Comunidad El Arroyo (Sector 2) | 419,605.92 | 0.00 | 419,605.92 | 419,605.92 | 0.00 |
| Construcción del Sistema de Distribución de Energía Eléctrica Comunidad Pochotillo | 426,319.26 | 0.00 | 426,319.26 | 426,319.26 | 0.00 |
| Construcción del Sistema de Distribución de Energía Eléctrica Comunidad Asentamiento Bosques de Xiloa | 0.00 | 0.00 | 0.00 | 0.00 | 0.00 |
| Construcción del Sistema de Distribución de Energía Eléctrica Comunidad Barrio Sandino (Los Cañalitos) | 156,821.94 | 0.00 | 156,821.94 | 156,821.94 | 0.00 |
| Construcción de Sistema de Distribución de Energía Eléctrica en Quizaltepe- Mun. San Lorenzo | 1,495,491.77 | 0.00 | 824,535.94 | 824,535.94 | 670,955.83 |
| Construcción de Sistema de Distribución de Energía Eléctrica en Bagazal No. 2 (Barrio Dios y Esperanza Sector 1) - Mun. Diriamba | 0.00 | 0.00 | 0.00 | 0.00 | 0.00 |
| Construcción de Sistema de Distribución de Energía Eléctrica en La Chona - Mun. San Marcos | 414,668.22 | 0.00 | 248,800.94 | 248,800.94 | 165,867.28 |
| Construcción de Sistema de Distribución de Energía Eléctrica en Villa La Concha- Mun. Ciudad Sandino | 2,353,079.29 | 0.00 | 1,647,155.50 | 1,647,155.50 | 705,923.79 |
| Construcción de Sistema de Distribución de Energía Eléctrica en El Pochotal y Mesas de Acicayas- Mun. Tipitapa | 2,418,227.00 | 0.00 | 2,217,825.75 | 2,217,825.75 | 200,401.25 |
| Construcción de Sistema de Distribución de Energía Eléctrica en Cruz de Mayo, Sector Los Garcia- Mun. La Concepción | 265,797.20 | 0.00 | 265,797.20 | 265,797.20 | 0.00 |
| Instalación de Sistema Fotovoltaico en la Comunidad El Nancital- Mun., Tipitapa | 187,933.00 | 0.00 | 145,551.82 | 145,551.82 | 42,381.18 |
| Construcción de Sistema de Distribución de Energía Eléctrica Comunidad Las Grietas- Municipio Chinandega | 45,375.07 | 0.00 | 45,375.07 | 45,375.07 | 0.00 |
| Construcción de Sistema de Distribución de Energía Eléctrica Comunidad Santa Isabel- Municipio Larreynaga | 123,578.54 | 0.00 | 123,578.54 | 123,578.54 | 0.00 |
| Construcción de Sistema de Distribución de Energía Eléctrica Comunidad Las Lechuzas- Municipio Larreynaga | 358,509.80 | 0.00 | 358,509.80 | 358,509.80 | 0.00 |
| Construcción de Sistema de Distribución de Energía Eléctrica Comunidad La Presa- Mun. Santa María | 2,961.65 | 0.00 | 2,961.65 | 2,961.65 | 0.00 |
| Construcción de Sistema de Distribución de Energía Eléctrica Comunidad Las Vueltas- Mun. Santa María | 256,167.92 | 0.00 | 256,167.92 | 256,167.92 | 0.00 |
| Construcción de Sistema de Distribución de Energía Eléctrica Comunidad El Piloto- Mun. Chinandega | 187,953.81 | 0.00 | 187,953.81 | 187,953.81 | 0.00 |
| Construcción de Sistema de Distribución de Energía Eléctrica Comunidad Buena Vista- Mun. El Viejo | 604,359.13 | 0.00 | 604,359.13 | 604,359.13 | 0.00 |
| Instalación de Sistema Fotovoltaico- Comunidad de La Esperanza / Waspán | 106,430.94 | 0.00 | 0.00 | 0.00 | 106,430.94 |
| Instalación de Sistema Fotovoltaico- Comunidad de Siksayari / Waspán | 106,430.93 | 0.00 | 0.00 | 0.00 | 106,430.93 |
| Instalación de Sistema Fotovoltaico- Comunidad de Bilwaskarma / Waspán | 106,429.93 | 0.00 | 0.00 | 0.00 | 106,429.93 |
| Instalación de Sistema Fotovoltaico- Comunidad de Awastingni / Waspán | 106,429.93 | 0.00 | 0.00 | 0.00 | 106,429.93 |
| Instalación de Sistema Fotovoltaico- Comunidad de Bismuna / Waspán | 106,428.93 | 0.00 | 0.00 | 0.00 | 106,428.93 |
| Instalación de Sistema Fotovoltaico- Comunidad de El Guayabo / Siuna | 106,429.93 | 0.00 | 0.00 | 0.00 | 106,429.93 |
| Servicio de conexión satelital para 3 comunidades del municipio de Bonanza, RAAN | 36,000.00 | 0.00 | 0.00 | 0.00 | 36,000.00 |
| Servicio de conexión satelital para 3 comunidades del municipio de Rosita, RAAN | 82,000.00 | 0.00 | 0.00 | 0.00 | 82,000.00 |
| Construcción de Sistema de Distribución de Energía Eléctrica Comunidad Barrio Santa Ana- Municipio de Ocotol | 99,585.95 | 0.00 | 99,585.95 | 99,585.95 | 0.00 |
| Construcción de Sistema de Distribución de Energía Eléctrica Comunidad Los Chiquirines- Municipio Jalapa | 535,706.55 | 0.00 | 535,706.55 | 535,706.55 | 0.00 |

FILTRADO POR :

PARAMETROS ESPECIALES: Mes Inicial (MM)=1 / Mes Final (MM)=9 / Programa Especifico=6

PRODUCCION 2010

Cuadro No. 19

SUBSISTEMA : SIEP
 APLICACION : SIEP
 ENTIDAD : DGP
 USUARIO : DGP027

PRODUCCION 2010
 MINISTERIO DE HACIENDA Y CREDITO PUBLICO
 PROGRAMAS ESPECIFICOS
 ESTRATEGIA REDUCCION DE LA POBREZA (RECLASIFICACION ERCEP)

PAGINA: 24 de 43
 FECHA: 07/10/2010
 HORA: 10:07:33 AM
 REPORTE: PRPSIEP125A

ACTUALIZADO Y DEVENGADO (CORDOBAS)
 DE: ENERO A: SEPTIEMBRE

| INSTITUCION | PRESUPUESTO ACTUALIZADO | DEVENGADO | | | SALDO POR DEVENGAR |
|---|----------------------------|-----------|------------|------------|-----------------------|
| | | CORRIENTE | CAPITAL | TOTAL | |
| MINISTERIO DE ENERGÍA Y MINAS | | | | | |
| ELECTRICIDAD Y RECURSOS RENOVABLES | | | | | |
| Construcción de Sistema de Distribución de Energía Eléctrica Comunidad Pilas de Tomatoya- Municipio Jinotega | 554,721.70 | 0.00 | 554,721.70 | 554,721.70 | 0.00 |
| Construcción de Sistema de Distribución de Energía Eléctrica Comunidad San Pablo Norte y San Pablo - Municipio San Ramón | 564,129.49 | 0.00 | 564,129.49 | 564,129.49 | 0.00 |
| Construcción de Sistema de Distribución de Energía Eléctrica Comunidad Quebrada Honda- Santo Domingo- Municipio San Isidro | 512,461.58 | 0.00 | 512,461.58 | 512,461.58 | 0.00 |
| Construcción de Sistema de Distribución de Energía Eléctrica Comunidad el Hular (Las Cañas)- Municipio Matagalpa | 117,912.25 | 0.00 | 117,912.25 | 117,912.25 | 0.00 |
| Construcción del Sistema de Distribución de Energía Eléctrica Comunidad La Caldera | 0.00 | 0.00 | 0.00 | 0.00 | 0.00 |
| Construcción del Sistema de Distribución de Energía Eléctrica Comunidad La Breña No. 2 | 60,609.34 | 0.00 | 60,609.34 | 60,609.34 | 0.00 |
| Construcción del Sistema de Distribución de Energía Eléctrica Comunidad Guapinol | 129,713.35 | 0.00 | 129,713.35 | 129,713.35 | 0.00 |
| Construcción de Sistema de Distribución de Energía Eléctrica Comunidad Cofradía | 619,163.69 | 0.00 | 619,163.69 | 619,163.69 | 0.00 |
| Construcción del Sistema de Distribución de Energía Eléctrica Comunidad El Brasil | 52,329.26 | 0.00 | 52,329.26 | 52,329.26 | 0.00 |
| Construcción de Sistema de Distribución de Energía Eléctrica en El Moran de Guapinolapa - Mun. Juigalpa | 281,846.13 | 0.00 | 161,086.44 | 161,086.44 | 120,759.69 |
| Construcción de Sistema de Distribución de Energía Eléctrica en Los Gutierrez- Mun. San Rafael del Sur | 453,388.00 | 0.00 | 165,842.27 | 165,842.27 | 287,545.73 |
| Construcción de Sistema de Distribución de Energía Eléctrica en Bo. Panamá sector Los Amadores- Mun. La Concepción | 0.00 | 0.00 | 0.00 | 0.00 | 0.00 |
| Construcción de Sistema de Distribución de Energía Eléctrica en Francia No. 1- Mun. Ticuantepe | 369,816.85 | 0.00 | 369,816.85 | 369,816.85 | 0.00 |
| Construcción de Sistema de Distribución de Energía Eléctrica en El coyol Ampliación (FV) - Mun. Tipitapa | 0.00 | 0.00 | 0.00 | 0.00 | 0.00 |
| Construcción de Sistema de Distribución de Energía Eléctrica Comunidad Monte Flor No.2, Municipio - La Concepción | 279,057.09 | 0.00 | 269,942.68 | 269,942.68 | 9,114.41 |
| Construcción de Sistema de Distribución de Energía Eléctrica Comunidad El Nancital- Municipio Ciudad Dario | 147,479.15 | 0.00 | 147,479.15 | 147,479.15 | 0.00 |
| Construcción de Sistema de Distribución de Energía Eléctrica Comunidad El Chorizo (San Gabriel)- Mun. La Paz Centro | 32,355.88 | 0.00 | 32,355.88 | 32,355.88 | 0.00 |
| Construcción de Sistema de Distribución de Energía Eléctrica Comunidad El Salto Abajo- Mun. Jinotega | 76,460.01 | 0.00 | 76,460.01 | 76,460.01 | 0.00 |
| Construcción de Sistema de Distribución de Energía Eléctrica Comunidad Save the children, Rancherías- Mun. Chinandega | 277,712.36 | 0.00 | 277,712.36 | 277,712.36 | 0.00 |
| Construcción de Sistema de Distribución de Energía Eléctrica Comunidad Los Remedios- Mun. Chichigalpa | 302,375.88 | 0.00 | 302,375.88 | 302,375.88 | 0.00 |
| Construcción de Sistema de Distribución de Energía Eléctrica Comunidad El Manzano 2- Mun. El Viejo | 186,163.83 | 0.00 | 186,163.83 | 186,163.83 | 0.00 |
| Construcción de Sistema de Distribución de Energía Eléctrica Comunidad Zopilotepe- Mun. El Viejo | 711,217.93 | 0.00 | 711,217.93 | 711,217.93 | 0.00 |
| Construcción de Sistema de Distribución de Energía Eléctrica Comunidad El Hato Grande- Mun. El Viejo | 378,748.40 | 0.00 | 378,748.40 | 378,748.40 | 0.00 |
| Construcción de Sistema de Distribución de Energía Eléctrica Comunidad Jícara Bonito- Mun. Somotillo | 481,855.22 | 0.00 | 481,855.22 | 481,855.22 | 0.00 |
| Construcción de Sistema de Distribución de Energía Eléctrica Comunidad El Guacucal- Mun. El Sauce | 382,641.89 | 0.00 | 382,641.89 | 382,641.89 | 0.00 |
| Construcción de Sistema de Distribución de Energía Eléctrica Comunidad San Francisco (Ampliación)- Mun. Pueblo Nuevo | 140,515.85 | 0.00 | 140,515.85 | 140,515.85 | 0.00 |
| Construcción de Sistema de Distribución de Energía Eléctrica Comunidad Tierras Blancas- Mun. Pueblo Nuevo | 516,568.46 | 0.00 | 516,568.46 | 516,568.46 | 0.00 |
| Construcción de Sistema de Distribución de Energía Eléctrica Comunidad Lucrecia Lindo- Municipio Puerto Morazán | 87,506.21 | 0.00 | 87,506.21 | 87,506.21 | 0.00 |
| Construcción de Sistema de Distribución de Energía Eléctrica Comunidad Barrio María de Jesús Olivas- Municipio San Ramón | 142,544.35 | 0.00 | 142,544.35 | 142,544.35 | 0.00 |
| Construcción de Sistema de Distribución de Energía Eléctrica Comunidad El Bosque Sur- Municipio Posoltega | 70,703.22 | 0.00 | 70,703.22 | 70,703.22 | 0.00 |
| Construcción de Sistema de Distribución de Energía Eléctrica Comunidad La Grecia No.4 Sector Sor María Romero- Municipio Chinandega | 98,885.73 | 0.00 | 98,885.73 | 98,885.73 | 0.00 |
| Construcción de Sistema de Distribución de Energía Eléctrica Comunidad Libornia- Municipio El Viejo | 70,654.93 | 0.00 | 70,654.93 | 70,654.93 | 0.00 |
| Construcción de Sistema de Distribución de Energía Eléctrica Comunidad La Torre (Laguna de Santa Clara)- Municipio Estelí | 94,301.09 | 0.00 | 94,301.09 | 94,301.09 | 0.00 |
| Construcción de Sistema de Distribución de Energía Eléctrica Comunidad Palo Verde- Municipio Pueblo Nuevo | 143,863.42 | 0.00 | 143,863.42 | 143,863.42 | 0.00 |
| Construcción de Sistema de Distribución de Energía Eléctrica Comunidad Zuzuli Sector No. 1- Municipio San Dionisio | 113,480.12 | 0.00 | 113,480.12 | 113,480.12 | 0.00 |
| Ampliación Sistema de Distribución de Energía Eléctrica Comunidad San Pablo- Municipio Mozote | 30,076.25 | 0.00 | 30,076.25 | 30,076.25 | 0.00 |
| Suministro y Montaje de Equipos Electromecánicos PCH Wiwili | 0.00 | 0.00 | 0.00 | 0.00 | 0.00 |
| Construcción de Sistema de Distribución de Energía Eléctrica Comunidad Terrero Sur- El Jícara | 412,039.06 | 0.00 | 412,039.06 | 412,039.06 | 0.00 |
| Construcción de Sistema de Distribución en Comunidad El Jobo-municipio El Jícara | 1,380,663.00 | 0.00 | 953,011.50 | 953,011.50 | 427,651.50 |
| Construcción de Sistema de Distribución en Comunidad Santa Isabel -Municipio San Rafael del Norte | 978,750.07 | 0.00 | 291,171.10 | 291,171.10 | 687,578.97 |
| Construcción de Sistema de Distribución Comunidad "COPERNA"- Mun. Siuna | 0.00 | 0.00 | 0.00 | 0.00 | 0.00 |
| Construcción de Sistema de Distribución Comunidad "EMPALME ALAMIKAMBA"- | 0.00 | 0.00 | 0.00 | 0.00 | 0.00 |

FILTRADO POR :

PARAMETROS ESPECIALES: Mes Inicial (MM)=1 / Mes Final (MM)=9 / Programa Especifico=6

PRODUCCION 2010

Cuadro No. 19

SUBSISTEMA : SIEP
 APLICACION : SIEP
 ENTIDAD : DGP
 USUARIO : DGP027

PRODUCCION 2010
 MINISTERIO DE HACIENDA Y CREDITO PUBLICO
 PROGRAMAS ESPECIFICOS
 ESTRATEGIA REDUCCION DE LA POBREZA (RECLASIFICACION ERCEP)

PAGINA: 25 de 43
 FECHA: 07/10/2010
 HORA: 10:07:33 AM
 REPORTE: PRPSIEP125A

ACTUALIZADO Y DEVENGADO (CORDOBAS)
 DE: ENERO A: SEPTIEMBRE

| INSTITUCION | PRESUPUESTO ACTUALIZADO | DEVENGADO | | | SALDO POR DEVENGAR |
|---|----------------------------|-----------------------|-------------------------|-------------------------|-------------------------|
| | | CORRIENTE | CAPITAL | TOTAL | |
| MINISTERIO DE ENERGÍA Y MINAS | | | | | |
| ELECTRICIDAD Y RECURSOS RENOVABLES | | | | | |
| Mun. Siuna | | | | | |
| Construcción de Sistema de Distribución Comunidad "EL EMPALME HASTA COMUNIDAD ALAMIKAMBA" - Mun. Rosita | 0.00 | 0.00 | 0.00 | 0.00 | 0.00 |
| Construcción de Sistema de Distribución de Energía Eléctrica Barrio Antenor Sandino- Municipio León | 1,800,000.00 | 0.00 | 0.00 | 0.00 | 1,800,000.00 |
| Instalación de Sistema Fotovoltaico- Comunidad Lapan /Puerto Cabezas | 106,430.94 | 0.00 | 0.00 | 0.00 | 106,430.94 |
| PROCURADURÍA GENERAL DE LA REPÚBLICA | 23,677,799.00 | 16,394,473.43 | 0.00 | 16,394,473.43 | 7,283,325.57 |
| DEFENSA JURÍDICA DEL ESTADO | 23,677,799.00 | 16,394,473.43 | 0.00 | 16,394,473.43 | 7,283,325.57 |
| Intendencia de la Propiedad | 23,677,799.00 | 16,394,473.43 | 0.00 | 16,394,473.43 | 7,283,325.57 |
| ASIGNACIONES Y SUBVENCIONES | 4,382,464,540.00 | 925,935,377.06 | 2,014,222,889.33 | 2,940,158,266.39 | 1,442,306,273.61 |
| INSTITUTO NICARAGUENSE DE TURISMO | 37,073,709.00 | 0.00 | 1,818,667.00 | 1,818,667.00 | 35,255,042.00 |
| Mejoramiento embarcadero Bartolo | 3,135,912.00 | 0.00 | 0.00 | 0.00 | 3,135,912.00 |
| Rehabilitación y Construcción de embarcaderos en San Carlos | 3,284,032.00 | 0.00 | 0.00 | 0.00 | 3,284,032.00 |
| Coordinación y Administración para el mejoramiento de Agua Potable en San Carlos | 63,889.00 | 0.00 | 20,500.00 | 20,500.00 | 43,389.00 |
| Coordinación y Administración Mipyme turísticas | 34,132.00 | 0.00 | 13,115.00 | 13,115.00 | 21,017.00 |
| Construcción embarcadero Greytown | 6,533,150.00 | 0.00 | 0.00 | 0.00 | 6,533,150.00 |
| Estudios Técnicos y Diseños Mejoramiento de Agua Potable en San Carlos | 205,018.00 | 0.00 | 0.00 | 0.00 | 205,018.00 |
| Reemplazo embarcadero Boca San Carlos | 2,512,750.00 | 0.00 | 0.00 | 0.00 | 2,512,750.00 |
| Mejoras de embarcadero de acceso a lanchas colectivas portuaria San Carlos | 3,515,274.00 | 0.00 | 0.00 | 0.00 | 3,515,274.00 |
| Coordinación y Administración para Embarcaderos | 333,978.00 | 0.00 | 132,300.00 | 132,300.00 | 201,678.00 |
| Mejoramiento del Sistema de Abastecimiento de Agua Potable en San Carlos (BID-SF-1702/NI) | 6,016,800.00 | 0.00 | 1,239,352.00 | 1,239,352.00 | 4,777,448.00 |
| Reemplazo embarcadero Los Guatuzos | 0.00 | 0.00 | 0.00 | 0.00 | 0.00 |
| Construcción andenes Greytown/San Juan de Nicaragua | 2,130,000.00 | 0.00 | 0.00 | 0.00 | 2,130,000.00 |
| Culminación Construcción Aeródromo San Carlos | 110,410.00 | 0.00 | 0.00 | 0.00 | 110,410.00 |
| Mejoramiento embarcadero Solentiname (Mancarrón) | 0.00 | 0.00 | 0.00 | 0.00 | 0.00 |
| Reemplazo embarcadero Sarapiquí | 2,753,974.00 | 0.00 | 0.00 | 0.00 | 2,753,974.00 |
| Reemplazo embarcadero Delta | 2,552,954.00 | 0.00 | 0.00 | 0.00 | 2,552,954.00 |
| Supervisión para embarcaderos | 1,516,276.00 | 0.00 | 0.00 | 0.00 | 1,516,276.00 |
| Supervisión mejoramiento de AP en San Carlos | 390,000.00 | 0.00 | 0.00 | 0.00 | 390,000.00 |
| Estudios técnicos Mypimes Turísticas | 1,559,160.00 | 0.00 | 413,400.00 | 413,400.00 | 1,145,760.00 |
| Construcción de Obras de Señalización Turísticas | 426,000.00 | 0.00 | 0.00 | 0.00 | 426,000.00 |
| INSTITUTO NICARAGUENSE DE FOMENTO MUNICIPAL | 441,523.00 | 0.00 | 0.00 | 0.00 | 441,523.00 |
| Estudio de Preinversión | 441,523.00 | 0.00 | 0.00 | 0.00 | 441,523.00 |
| SUBVENCIONES A CENTROS RELIGIOSOS, CULTURALES, DEPORTIVOS Y ORC | 3,000,000.00 | 1,500,000.00 | 0.00 | 1,500,000.00 | 1,500,000.00 |
| Asociación de Padres de Familia con hijos discapacitados Los Pipitos | 3,000,000.00 | 1,500,000.00 | 0.00 | 1,500,000.00 | 1,500,000.00 |
| INSTITUTO DE DESARROLLO RURAL | 518,836,000.00 | 55,307,056.01 | 127,588,630.98 | 182,895,686.99 | 335,940,313.01 |
| Rehabilitación del Camino Empalme Muy Muy Viejo-Manceras (PND)(BID-1702) | 3,466,225.22 | 0.00 | 2,837,865.75 | 2,837,865.75 | 628,359.47 |
| Rehabilitación del Camino El Corozo-La Patriota | 5,384,070.48 | 0.00 | 5,384,070.48 | 5,384,070.48 | 0.00 |
| Rehabilitación camino Casa de Piedra -Samarkanda-Cerro Abajo-El Balcón (PND)(BID 1702) | 963,000.00 | 0.00 | 0.00 | 0.00 | 963,000.00 |
| Rehabilitación de Camino San Antonio Abajo-Empalme la Paciencia-San Antonio Arriba(PND)(BID 1702) | 4,187,134.00 | 0.00 | 0.00 | 0.00 | 4,187,134.00 |
| Supervisión de la Rehabilitación Empalme Muy Muy Viejo-Manceras (PND)(BID 1702) | 139,809.94 | 0.00 | 37,525.30 | 37,525.30 | 102,284.64 |
| Supervisión de la Rehabilitación de Camino Wanawas-Cuatro Esquinas (PND)(BID-1702) | 396,012.00 | 0.00 | 0.00 | 0.00 | 396,012.00 |
| Rehabilitación de Camino La Patriota-Empalme Muy Muy Viejo (PND)(BID-1702) | 5,604,025.90 | 0.00 | 4,159,441.70 | 4,159,441.70 | 1,444,584.20 |
| Rehabilitación de camino El Encino-Zapotillo-El Higuito (PND)(BID 1702) | 2,096,535.00 | 0.00 | 0.00 | 0.00 | 2,096,535.00 |
| Rehabilitación Camino Wanawás-Cuatro Esquinas (PND)(BID 1702) | 11,200,346.83 | 0.00 | 3,360,104.05 | 3,360,104.05 | 7,840,242.78 |
| Supervisión de la Rehabilitación del Camino Corozo-La Patriota (PND)(BID 1702) | 311,370.00 | 0.00 | 104,707.14 | 104,707.14 | 206,662.86 |
| Estudio y Diseño de la Rehab. de Camino San Antonio Abajo-Emp. La Paciencia-San Ant. Arriba(PND)(BI | 231,120.00 | 0.00 | 23,068.80 | 23,068.80 | 208,051.20 |
| Estudio y Diseño de la Reh. de Camino Mara de Platano-Ayote-El Encino(PND)(BID | 269,640.00 | 0.00 | 0.00 | 0.00 | 269,640.00 |

FILTRADO POR :

PARAMETROS ESPECIALES: Mes Inicial (MM)=1 / Mes Final (MM)=9 / Programa Especifico=6

PRODUCCION 2010

Cuadro No. 19

SUBSISTEMA : SIEP
 APLICACION : SIEP
 ENTIDAD : DGP
 USUARIO : DGP027

PRODUCCION 2010
 MINISTERIO DE HACIENDA Y CREDITO PUBLICO
 PROGRAMAS ESPECIFICOS
 ESTRATEGIA REDUCCION DE LA POBREZA (RECLASIFICACION ERCEP)

PAGINA: 26 de 43
 FECHA: 07/10/2010
 HORA: 10:07:33 AM
 REPORTE: PRPSIEP125A

ACTUALIZADO Y DEVENGADO (CORDOBAS)
 DE: ENERO A: SEPTIEMBRE

| INSTITUCION | PRESUPUESTO ACTUALIZADO | DEVENGADO | | | SALDO POR DEVENGAR |
|--|----------------------------|---------------|-----------------------|-----------------------|-----------------------|
| | | CORRIENTE | CAPITAL | TOTAL | |
| ASIGNACIONES Y SUBVENCIONES | | | | | |
| INSTITUTO DE DESARROLLO RURAL | | | | | |
| 1702) | | | | | |
| Rehabilitación del Camino la Conquista-Mal Paso (BID-1702) | 5,360,712.96 | 0.00 | 636,946.76 | 636,946.76 | 4,723,766.20 |
| Rehabilitación del Camino Mata de Platano-EI Ayote-EI Encino (PND)(BID-1702) | 898,800.00 | 0.00 | 0.00 | 0.00 | 898,800.00 |
| Supervisión de la Rehabilitación de Camino San Antonio Abajo-Empalme la Paciencia - San Antonio Arriba | 57,780.00 | 0.00 | 0.00 | 0.00 | 57,780.00 |
| Supervisión de la Reh. de Camino El Jocote -EI Cipres-La Garmacha(PND)(BID-1702) | 54,891.00 | 0.00 | 0.00 | 0.00 | 54,891.00 |
| Supervisión de la Rehabilitación del Caminos La Patriota -Empalme Muy Muy Viejo (PND)(BID 1702) | 238,960.83 | 0.00 | 87,559.02 | 87,559.02 | 151,401.81 |
| Supervisión de la Rehabilitación de Camino Muy Muy-Compasawa (PND)(BID 1702) | 423,345.55 | 0.00 | 93,556.80 | 93,556.80 | 329,788.75 |
| Supervisión de la Rehabilitación de Camino El Encino-Zapotillo-Higuito (PND)(BID-1702) | 67,410.00 | 0.00 | 0.00 | 0.00 | 67,410.00 |
| Supervisión de la Rehabilitación de Camino Zona Cinco Guanacastillo Susucayan (PND)(BID-1702) | 475,917.74 | 0.00 | 270,211.23 | 270,211.23 | 205,706.51 |
| Estudio y Diseño de la Rehab. de Camino Empalme Pinares-EI Carbonal Abajo-EI Naranjo(PND)(BID-1702) | 331,272.00 | 0.00 | 0.00 | 0.00 | 331,272.00 |
| Actividades Centrales | 122,577,637.00 | 44,021,379.27 | 0.00 | 44,021,379.27 | 78,556,257.73 |
| Fomento de la Mipymes | 241,191,621.00 | 4,622,720.53 | 78,773,051.55 | 83,395,772.08 | 157,795,848.92 |
| Rehabilitación del Camino el Jocote-EI Cipres-La Garmacha(PND)(BID-1702) | 731,880.00 | 0.00 | 0.00 | 0.00 | 731,880.00 |
| Supervisión de la Rehabilitación del Camino Emplame Pinares-Carbonal Abajo-EI Naranjo (PND)(BID 1702) | 131,773.20 | 0.00 | 0.00 | 0.00 | 131,773.20 |
| Estudio y Diseño de la Rehabilitación de Camino La Unidad-Las Praderas-EI Jocote - Praderas(PND)(BID-1 | 503,562.00 | 0.00 | 0.00 | 0.00 | 503,562.00 |
| Estudio y Diseño Rehabilitación de Camino Buenos Aires-Empalme Ojo de Agua-Quebrada El Suyatal (PND) | 281,541.00 | 0.00 | 0.00 | 0.00 | 281,541.00 |
| Estudio y Diseño de la Rehabilitación de Camino Brujil-Apauerta (PND)(BID-1702) | 18,270.00 | 0.00 | 0.00 | 0.00 | 18,270.00 |
| Estudios y Diseño de la Rehabilitación de Camino El Encino-Zapotillo-EI Higuito(PND)(BID-1702) | 269,640.00 | 0.00 | 26,913.60 | 26,913.60 | 242,726.40 |
| Estudio y Diseño de la REH. de Camino El Jocote-EI Cipres-La Garmacha(PND)(BID-1702) | 219,564.00 | 0.00 | 21,915.36 | 21,915.36 | 197,648.64 |
| Fomento de la Agroindustria | 92,619,742.00 | 6,662,956.21 | 21,770,240.60 | 28,433,196.81 | 64,186,545.19 |
| Rehabilitación camino Empalme Pinares-Carbonal Abajo-EI Naranjo (PND)(BID 1702) | 1,104,240.00 | 0.00 | 0.00 | 0.00 | 1,104,240.00 |
| Supervisión de la Eh. de Camino Mata de Platano-EI Ayote-EI Encino(PND)(BID-1702) | 67,410.00 | 0.00 | 0.00 | 0.00 | 67,410.00 |
| Rehabilitación de Camino Muy Muy-Compasagua (PND)BID-1702) | 7,191,586.57 | 0.00 | 916,581.93 | 916,581.93 | 6,275,004.64 |
| Rehabilitación del Camino Zona Cinco-Guanacastillo-Susucayan (BID-1702) | 9,056,034.91 | 0.00 | 9,056,034.91 | 9,056,034.91 | 0.00 |
| Supervisión de la Rehabilitación del Caminos La Conquista -Mal Paso (PND)(BID 1702) | 308,206.87 | 0.00 | 0.00 | 0.00 | 308,206.87 |
| Estudio y Diseño de la Rehabilitación de Camino Escuela Justo Pastor (PND)(BID-1702) | 43,787.00 | 0.00 | 0.00 | 0.00 | 43,787.00 |
| Estudio y Diseño de la Rehabilitación de Camino Casa de Piedra-Sanmarkanda-Cerro-Abajo | 288,900.00 | 0.00 | 28,836.00 | 28,836.00 | 260,064.00 |
| Supervisión Camino Casa de Piedra -Samarkanda-Cerro Abajo-EI Balcón (PND)(BID 1702) | 72,225.00 | 0.00 | 0.00 | 0.00 | 72,225.00 |
| FONDO DE INVERSION SOCIAL DE EMERGENCIA | 354,410,300.00 | 0.00 | 137,183,093.64 | 137,183,093.64 | 217,227,206.36 |
| Construcción de escuela especializada , Corn Island | 479,300.00 | 0.00 | 479,300.00 | 479,300.00 | 0.00 |
| REEMPLAZO CENTRO ESCOLAR MORADO LOS RODRÍGUEZ | 30,700.00 | 0.00 | 30,700.00 | 30,700.00 | 0.00 |
| Proyecto de Infraestructura en Protección , Asistencia y Seguridad Social | 1,255,800.00 | 0.00 | 0.00 | 0.00 | 1,255,800.00 |
| Proyecto de Infraestructura en Transporte Vial | 2,000,000.00 | 0.00 | 0.00 | 0.00 | 2,000,000.00 |
| Rehabilitación de camino Jinotepe - El Zapotal | 166,000.00 | 0.00 | 0.00 | 0.00 | 166,000.00 |
| CONSTRUCCION DE SISTEMA DE ALMACENAMIENTO DE AGUA DE LLUVIA "MATAGALPA" | 297,600.00 | 0.00 | 0.00 | 0.00 | 297,600.00 |
| SANEAMIENTO EN LA UNION | 566,300.00 | 0.00 | 0.00 | 0.00 | 566,300.00 |
| SANEAMIENTO EN SAN ANTONIO DE KUKARAWALA | 374,200.00 | 0.00 | 0.00 | 0.00 | 374,200.00 |
| SISTEMA AGUA Y SANEAMIENTO, LA FONSECA | 1,009,700.00 | 0.00 | 0.00 | 0.00 | 1,009,700.00 |
| CONSTRUCCION SISTEMA DE AGUA, SECTOR CARLOS FONSECA | 667,100.00 | 0.00 | 283,210.91 | 283,210.91 | 383,889.09 |
| CONSTRUCCION SISTEMA DE AGUA, LOS AGUACATALES | 1,221,200.00 | 0.00 | 59,924.87 | 59,924.87 | 1,161,275.13 |
| Construcción de letrinas en varias comunidades | 0.00 | 0.00 | 0.00 | 0.00 | 0.00 |
| Construcción de miniacueducto por gravedad y letrinas La Curva | 238,533.00 | 0.00 | 238,533.00 | 238,533.00 | 0.00 |
| Construcción de letrinas en comunidades del municipio de Diriomo | 1,256,900.00 | 0.00 | 1,256,900.00 | 1,256,900.00 | 0.00 |
| AGUA Y SANEAMIENTO ZONA SECA NO. 2 | 1,495,900.00 | 0.00 | 46,600.34 | 46,600.34 | 1,449,299.66 |
| MEJORAMIENTO Y AMPLIACION SISTEMA AGUA POTABLE Y SANEAMIENTO EL COLECTIVO | 1,152,000.00 | 0.00 | 95,742.55 | 95,742.55 | 1,056,257.45 |
| CONSTRUCCIÓN DE MINIACUEDUCTO POR GRAVEDAD Y SANEAMIENTO FLOR DE PINO 1 Y 2 | 240,000.00 | 0.00 | 190,541.76 | 190,541.76 | 49,458.24 |

FILTRADO POR :

PARAMETROS ESPECIALES: Mes Inicial (MM)=1 / Mes Final (MM)=9 / Programa Especifico=6

PRODUCCION 2010

Cuadro No. 19

SUBSISTEMA : SIEP
 APLICACION : SIEP
 ENTIDAD : DGP
 USUARIO : DGP027

PRODUCCION 2010
 MINISTERIO DE HACIENDA Y CREDITO PUBLICO
 PROGRAMAS ESPECIFICOS
 ESTRATEGIA REDUCCION DE LA POBREZA (RECLASIFICACION ERCEP)

PAGINA: 27 de 43
 FECHA: 07/10/2010
 HORA: 10:07:33 AM
 REPORTE: PRPSIEP125A

ACTUALIZADO Y DEVENGADO (CORDOBAS)
 DE: ENERO A: SEPTIEMBRE

| INSTITUCION | PRESUPUESTO ACTUALIZADO | DEVENGADO | | | SALDO POR DEVENGAR |
|---|----------------------------|-----------|--------------|--------------|-----------------------|
| | | CORRIENTE | CAPITAL | TOTAL | |
| ASIGNACIONES Y SUBVENCIONES | | | | | |
| FONDO DE INVERSION SOCIAL DE EMERGENCIA | | | | | |
| CONSTRUCCIÓN SISTEMA DE AGUA POTABLE Y SANEAMIENTO LA MANZANA SECTOR 5 Y 4 | 273,768.00 | 0.00 | 273,768.00 | 273,768.00 | 0.00 |
| CONSTRUCCIÓN SISTEMA DE AGUA POTABLE Y SANEAMIENTO LAS MANAGUAS | 178,053.00 | 0.00 | 99,184.50 | 99,184.50 | 78,868.50 |
| CONSTRUCCIÓN SISTEMA DE AGUA POTABLE Y SANEAMIENTO CASILÍ, SECTOR 3 | 178,053.00 | 0.00 | 99,184.50 | 99,184.50 | 78,868.50 |
| CONSTRUCCIÓN SISTEMA DE AGUA POTABLE Y SANEAMIENTO AMATILLO ABAJO | 178,052.00 | 0.00 | 0.00 | 0.00 | 178,052.00 |
| CONSTRUCCIÓN DE UNIDADES SANITARIAS EN MUNICIPIO TELPANECA | 231,570.00 | 0.00 | 231,570.00 | 231,570.00 | 0.00 |
| CONSTRUCCIÓN DE UNIDADES SANITARIAS EN MUNICIPIO LAS SABANAS | 385,951.00 | 0.00 | 0.00 | 0.00 | 385,951.00 |
| CONSTRUCCIÓN LETRINAS ECOLÓGICAS EN MUNICIPIO DE TOTOGALPA | 72,045.00 | 0.00 | 0.00 | 0.00 | 72,045.00 |
| CONSTRUCCIÓN Y/O REHABILITACIÓN FACILIDADES HIDROSANITARIAS SANTA MARÍA | 247,009.00 | 0.00 | 0.00 | 0.00 | 247,009.00 |
| Rehabilitaciónm de 10 km. de camino Santa Rosa de Tapaskun - Santo Domingo de Kininowas | 1,436,900.00 | 0.00 | 1,436,900.00 | 1,436,900.00 | 0.00 |
| Construcción adoquinado Reparto Paulino Guevara | 289,200.00 | 0.00 | 289,200.00 | 289,200.00 | 0.00 |
| Construcción de adoquinado en la Zona No. 5 del Casco Urbano de San Juan del Río coco | 332,600.00 | 0.00 | 332,600.00 | 332,600.00 | 0.00 |
| Rehabilitación de camino El Tuma - Yayule | 1,234,100.00 | 0.00 | 1,234,100.00 | 1,234,100.00 | 0.00 |
| Rehabilitación camino Colón - La Frontera | 561,300.00 | 0.00 | 561,300.00 | 561,300.00 | 0.00 |
| CONSTRUCCIÓN ADOQUINADO CALLE MERCEDES, SAN JORGE | 112,500.00 | 0.00 | 112,500.00 | 112,500.00 | 0.00 |
| Instalación de paneles solares en las viviendas de la comunidad de San Pedro, El Chorro y Macuelizo | 0.00 | 0.00 | 0.00 | 0.00 | 0.00 |
| Ampliación de Centro de Salud Perla María Norori, Laguna de Perlas | 1,981,300.00 | 0.00 | 1,981,300.00 | 1,981,300.00 | 0.00 |
| CONSTRUCCIÓN INSTITUTO PUERTO SANDINO | 165,400.00 | 0.00 | 0.00 | 0.00 | 165,400.00 |
| REEMPLAZO CENTRO ESCOLAR SAN SEBASTIÁN | 183,800.00 | 0.00 | 183,800.00 | 183,800.00 | 0.00 |
| Ampliación Instituto Jesús Divino Obrero, D-V | 325,720.00 | 0.00 | 325,720.00 | 325,720.00 | 0.00 |
| Reemplazo Centro Escolar Buena Esperanza | 151,400.00 | 0.00 | 151,400.00 | 151,400.00 | 0.00 |
| Reemplazo Centro Escolar Palo Alto | 154,900.00 | 0.00 | 154,900.00 | 154,900.00 | 0.00 |
| Reemplazo Centro Escolar Arte Azul | 20,700.00 | 0.00 | 20,700.00 | 20,700.00 | 0.00 |
| REEMPLAZO PUESTO DE SALUD LA MORADA | 499,800.00 | 0.00 | 499,800.00 | 499,800.00 | 0.00 |
| REEMPLAZO PABELLÓN COLEGIO JOSÉ DE LA CRUZ MENA | 325,400.00 | 0.00 | 325,400.00 | 325,400.00 | 0.00 |
| Reemplazo Centro Escolar Santa Rosa de Caratera | 138,000.00 | 0.00 | 138,000.00 | 138,000.00 | 0.00 |
| Construcción Centro Escolar Buenos Aires | 114,200.00 | 0.00 | 114,200.00 | 114,200.00 | 0.00 |
| Reemplazo Centro Escolar Nicaragüita | 106,300.00 | 0.00 | 106,300.00 | 106,300.00 | 0.00 |
| Ampliación Centro Escolar Santa María | 0.00 | 0.00 | 0.00 | 0.00 | 0.00 |
| REEMPLAZO CENTRO ESCOLAR ALFONZO | 131,000.00 | 0.00 | 131,000.00 | 131,000.00 | 0.00 |
| Reemplazo Puente Vehicular Yásica | 3,379,100.00 | 0.00 | 573,106.07 | 573,106.07 | 2,805,993.93 |
| CONSTRUCCIÓN DE ADOQUINADO EN COLONIA VIRGEN DE GUADALUPE | 789,800.00 | 0.00 | 789,800.00 | 789,800.00 | 0.00 |
| Rehabilitación y construcción pozos y letrinas zona Rural Norte | 300,000.00 | 0.00 | 300,000.00 | 300,000.00 | 0.00 |
| CONSTRUCCIÓN MINIAUEDUCTO POR GRAVEDAD Y LETRINAS SAN PABLO IYAS | 518,200.00 | 0.00 | 67,469.32 | 67,469.32 | 450,730.68 |
| Construcción de pozos, comunidad Orinoco | 0.00 | 0.00 | 0.00 | 0.00 | 0.00 |
| Construcción de pozos y letrinas, comunidad El Pedregal | 478,400.00 | 0.00 | 478,400.00 | 478,400.00 | 0.00 |
| Construcción de 60 letrinas en El Incendio | 225,100.00 | 0.00 | 181,700.00 | 181,700.00 | 43,400.00 |
| CONSTRUCCIÓN DE LETRINAS Y CAPACITACIÓN EN EL CASCO URBANO DEL MUNICIPIO DE CONDEGA | 19,600.00 | 0.00 | 19,600.00 | 19,600.00 | 0.00 |
| Construcción de letrinas y capacitación en la micro región 2 del munic. de San Nicolás | 1,078,800.00 | 0.00 | 1,072,100.00 | 1,072,100.00 | 6,700.00 |
| Construcción de letrinas en el municipio de Catarina | 538,700.00 | 0.00 | 538,700.00 | 538,700.00 | 0.00 |
| Agua Potable y Saneamiento Comunidad Loma Fria-Ojo de Agua-Buenos Aires | 0.00 | 0.00 | 0.00 | 0.00 | 0.00 |
| Construcción Sistema Agua PotableA Sta. Rosa de las Parrales | 505,200.00 | 0.00 | 69,863.52 | 69,863.52 | 435,336.48 |
| Construcción Sistema Agua Asentamiento Guayabilla | 355,800.00 | 0.00 | 278,958.73 | 278,958.73 | 76,841.27 |
| Agua y Saneamiento en Sector El Obraje | 1,309,000.00 | 0.00 | 141,834.55 | 141,834.55 | 1,167,165.45 |
| Ampliación Sistema Agua Potable Tepano | 839,800.00 | 0.00 | 144,111.63 | 144,111.63 | 695,688.37 |
| Agua y Saneamiento Comunidad El Paso No. 1 | 1,189,300.00 | 0.00 | 1,094,903.05 | 1,094,903.05 | 94,396.95 |
| Rehabilitación Sistema Agua Potable en Monte Grande | 421,400.00 | 0.00 | 144,113.91 | 144,113.91 | 277,286.09 |
| Construcción Sistema Agua Potable Comunidad El Tigre-El Reventón | 878,600.00 | 0.00 | 88,803.87 | 88,803.87 | 789,796.13 |
| Construcción Saneamiento Micro Región Volcán Concepción | 538,500.00 | 0.00 | 342,100.60 | 342,100.60 | 196,399.40 |
| Construcción de Pozo y Saneamiento Las Parcelas | 619,900.00 | 0.00 | 398,551.64 | 398,551.64 | 221,348.36 |
| Saneamiento Sector Sabana Grande | 430,800.00 | 0.00 | 265,416.22 | 265,416.22 | 165,383.78 |

FILTRADO POR :

PARAMETROS ESPECIALES: Mes Inicial (MM)=1 / Mes Final (MM)=9 / Programa Especifico=6

PRODUCCION 2010

Cuadro No. 19

SUBSISTEMA : SIEP
 APLICACION : SIEP
 ENTIDAD : DGP
 USUARIO : DGP027

PRODUCCION 2010
 MINISTERIO DE HACIENDA Y CREDITO PUBLICO
 PROGRAMAS ESPECIFICOS
 ESTRATEGIA REDUCCION DE LA POBREZA (RECLASIFICACION ERCEP)

PAGINA: 28 de 43
 FECHA: 07/10/2010
 HORA: 10:07:33 AM
 REPORTE: PRPSIEP125A

ACTUALIZADO Y DEVENGADO (CORDOBAS)
 DE: ENERO A: SEPTIEMBRE

| INSTITUCION | PRESUPUESTO ACTUALIZADO | DEVENGADO | | | SALDO POR DEVENGAR |
|---|----------------------------|-----------|--------------|--------------|-----------------------|
| | | CORRIENTE | CAPITAL | TOTAL | |
| ASIGNACIONES Y SUBVENCIONES | | | | | |
| FONDO DE INVERSION SOCIAL DE EMERGENCIA | | | | | |
| Agua y Saneamiento Las Cañitas | 1,149,400.00 | 0.00 | 13,519.78 | 13,519.78 | 1,135,880.22 |
| AGUA Y SANEAMIENTO SANTA JUANA | 431,200.00 | 0.00 | 0.00 | 0.00 | 431,200.00 |
| CONSTRUCCION SISTEMA AGUA, POSA REDONDA NO. 2 | 325,500.00 | 0.00 | 0.00 | 0.00 | 325,500.00 |
| CONSTRUCCION SISTEMA AGUA LAS MARAVILLAS 1 | 319,100.00 | 0.00 | 0.00 | 0.00 | 319,100.00 |
| MEJORAMIENTO Y AMPLIACION SISTEMA AGUA, CARACITO | 491,900.00 | 0.00 | 0.00 | 0.00 | 491,900.00 |
| CONSTRUCCION SISTEMA AGUA, LA ESTANZUELA | 1,126,500.00 | 0.00 | 51,122.67 | 51,122.67 | 1,075,377.33 |
| CONSTRUCCION SISTEMA AGUA Y SANEAMIENTO, EL EDEN | 332,200.00 | 0.00 | 0.00 | 0.00 | 332,200.00 |
| AMPLIACION SISTEMA AGUA Y SANEAMIENTO, LA TUNA | 409,100.00 | 0.00 | 0.00 | 0.00 | 409,100.00 |
| SANEAMIENTO EN COMUNIDAD JIGUINA | 437,100.00 | 0.00 | 64,247.69 | 64,247.69 | 372,852.31 |
| AMPLIACION SISTEMA AGUA POTABLE Y SANEAMIENTO EN COMUNIDAD SAN ANDRES | 1,106,600.00 | 0.00 | 78,570.53 | 78,570.53 | 1,028,029.47 |
| CONSTRUCCION SISTEMA DE AGUA POTABLE Y SANEAMIENTO, LA REMONTA | 924,100.00 | 0.00 | 65,312.00 | 65,312.00 | 858,788.00 |
| CONSTRUCCIÓN MINIACUEDUCTO POR GRAVEDAD Y LETRINAS ZAPOTE KUM | 1,028,800.00 | 0.00 | 539,273.00 | 539,273.00 | 489,527.00 |
| Construcción de 60 letrinas en Posolli | 180,000.00 | 0.00 | 180,000.00 | 180,000.00 | 0.00 |
| Ampliación sistema agua potable y saneamiento en las comunidades de la Mohosa, El Brasi, El Gigante | 299,100.00 | 0.00 | 299,100.00 | 299,100.00 | 0.00 |
| CONSTRUCCIÓN DE LETRINAS EN EL AREA URBANA Y RURAL DE SANTA TERESA | 414,300.00 | 0.00 | 414,300.00 | 414,300.00 | 0.00 |
| Construcción de letrinas y pozos excavados a mano en Acoyapa | 208,267.00 | 0.00 | 208,267.00 | 208,267.00 | 0.00 |
| Construcción de agua potable y saneam. en la comunidad de San Francisco de Gamalote | 642,500.00 | 0.00 | 642,500.00 | 642,500.00 | 0.00 |
| Mejoramiento sistema de agua potable Ayapal | 1,080,500.00 | 0.00 | 0.00 | 0.00 | 1,080,500.00 |
| Construc. miniacueducto por bombeo elect. La Estación - Soledad Vieja - San Agustín | 939,900.00 | 0.00 | 939,900.00 | 939,900.00 | 0.00 |
| Construc. pozos y saneamiento en las comun. El Carrizo, El Lajero y La Fuente | 0.00 | 0.00 | 0.00 | 0.00 | 0.00 |
| CONSTRUCCIÓN DE LETRINAS EN COMUNIDAD SANTO DOMINGO, NARANJO NORTE Y QUIBUTO | 984,400.00 | 0.00 | 0.00 | 0.00 | 984,400.00 |
| Construcción agua y sanemiento en la comunidad Piedra Colorada | 977,700.00 | 0.00 | 565,000.00 | 565,000.00 | 412,700.00 |
| Construcción miniacueducto por bombeo eléctrico y saneamiento La Amancia | 2,365,300.00 | 0.00 | 2,006,000.00 | 2,006,000.00 | 359,300.00 |
| Construcción sistema de agua potable comunidad Soledad | 200,000.00 | 0.00 | 200,000.00 | 200,000.00 | 0.00 |
| Ampliación y rehabilitación miniacueducto pro gravedad El Naranjo | 654,300.00 | 0.00 | 654,300.00 | 654,300.00 | 0.00 |
| CONSTRUCCION MINIACUEDUCTO BOMBEO ELECTRICO COMUNIDAD LAS SABANETAS | 441,900.00 | 0.00 | 35,788.01 | 35,788.01 | 406,111.99 |
| CONSTRUCCION SISTEMA AGUA POTABLE MIRANDA | 1,189,800.00 | 0.00 | 0.00 | 0.00 | 1,189,800.00 |
| CONSTRUCION SISTEMA AGUA POTABLE SUMUBILA | 2,125,800.00 | 0.00 | 0.00 | 0.00 | 2,125,800.00 |
| CONSTRUCCION DE POZOS SECTOR COLON | 0.00 | 0.00 | 0.00 | 0.00 | 0.00 |
| CONSTRUCCION SISTEMA AGUA POTABLE Y SANEAMIENTO ZONA SECA NO. 1 | 1,411,300.00 | 0.00 | 49,740.48 | 49,740.48 | 1,361,559.52 |
| CONSTRUCCIÓN SISTEMA DE AGUA POTABLE Y SANEAMIENTO LA FUENTE | 178,053.00 | 0.00 | 99,184.50 | 99,184.50 | 78,868.50 |
| CONSTRUCCIÓN SISTEMA DE AGUA POTABLE Y SANEAMIENTO EL MOJÓN CENTRAL | 178,053.00 | 0.00 | 99,184.50 | 99,184.50 | 78,868.50 |
| CONSTRUCCIÓN SISTEMA DE AGUA POTABLE Y SANEAMIENTO LAS MESITAS ABAJO | 178,052.00 | 0.00 | 0.00 | 0.00 | 178,052.00 |
| CONSTRUCCIÓN DE UNIDADES SANITARIAS EN MUNICIPIO SAN LUCAS | 231,570.00 | 0.00 | 231,570.00 | 231,570.00 | 0.00 |
| CONSTRUCCIÓN LETRINAS ECOLÓGICAS EN MUNICIPIO SANTA MARÍA | 90,055.00 | 0.00 | 0.00 | 0.00 | 90,055.00 |
| CONSTRUCCIÓN LETRINAS ECOLÓGICAS EN MUNICIPIO SAN LUCAS | 72,045.00 | 0.00 | 0.00 | 0.00 | 72,045.00 |
| Rehabilitación de 5.5 km. de camino rural Tecomatepe - Los Limones | 219,700.00 | 0.00 | 219,700.00 | 219,700.00 | 0.00 |
| Rehabilitación de camino Valgame Dios - La Escuela | 529,800.00 | 0.00 | 529,800.00 | 529,800.00 | 0.00 |
| CONSTRUCCIÓN DE PUENTE VEHICULAR WANSAPO-LAS PIEDRAS | 1,064,700.00 | 0.00 | 354,900.00 | 354,900.00 | 709,800.00 |
| Construccion adoquinado de calles en la comunidad de Salamasi | 0.00 | 0.00 | 0.00 | 0.00 | 0.00 |
| Construccion puente vehicular Barrio El Recreo, D-III | 415,000.00 | 0.00 | 415,000.00 | 415,000.00 | 0.00 |
| Construcción puente vehicular Pista Camino solo, D-VI | 995,200.00 | 0.00 | 995,200.00 | 995,200.00 | 0.00 |
| Construcción de adoquinado calle Sector Urbano | 1,137,600.00 | 0.00 | 1,137,600.00 | 1,137,600.00 | 0.00 |
| Construcción puente vehicular Babaska No. 1 | 1,155,200.00 | 0.00 | 1,155,200.00 | 1,155,200.00 | 0.00 |
| Rehabilitación camino rancho Grande El Achote | 165,050.00 | 0.00 | 165,050.00 | 165,050.00 | 0.00 |
| Construcción cuneta y adoquinado Barrio San Antonio Norte - Salinas - Cementerio | 50,800.00 | 0.00 | 50,800.00 | 50,800.00 | 0.00 |
| Construcción adoquinado en calle Barrio Anexo 18 de Mayo, D-V | 211,682.00 | 0.00 | 211,682.00 | 211,682.00 | 0.00 |
| Rehabilitación camino macadamizado Ostional - San Antonio Sur | 187,966.00 | 0.00 | 187,966.00 | 187,966.00 | 0.00 |
| Construccion de un puente colgante en la comunidad Zapote Dudo | 1,020,100.00 | 0.00 | 1,020,100.00 | 1,020,100.00 | 0.00 |
| Proyecto de Infraestructura en Salud | 3,000,000.00 | 0.00 | 0.00 | 0.00 | 3,000,000.00 |

FILTRADO POR :

PARAMETROS ESPECIALES: Mes Inicial (MM)=1 / Mes Final (MM)=9 / Programa Especifico=6

PRODUCCION 2010

Cuadro No. 19

SUBSISTEMA : SIEP
 APLICACION : SIEP
 ENTIDAD : DGP
 USUARIO : DGP027

PRODUCCION 2010
 MINISTERIO DE HACIENDA Y CREDITO PUBLICO
 PROGRAMAS ESPECIFICOS
 ESTRATEGIA REDUCCION DE LA POBREZA (RECLASIFICACION ERCEP)

PAGINA: 29 de 43
 FECHA: 07/10/2010
 HORA: 10:07:33 AM
 REPORTE: PRPSIEP125A

ACTUALIZADO Y DEVENGADO (CORDOBAS)
 DE: ENERO A: SEPTIEMBRE

| INSTITUCION | PRESUPUESTO ACTUALIZADO | DEVENGADO | | | SALDO POR DEVENGAR |
|--|----------------------------|-----------|--------------|--------------|-----------------------|
| | | CORRIENTE | CAPITAL | TOTAL | |
| ASIGNACIONES Y SUBVENCIONES | | | | | |
| FONDO DE INVERSION SOCIAL DE EMERGENCIA | | | | | |
| Reemplazo centro escolar San Rafael Arcangel | 306,667.00 | 0.00 | 306,667.00 | 306,667.00 | 0.00 |
| Reemplazo de un Pabellón Escuela, comunidad La Virgen | 0.00 | 0.00 | 0.00 | 0.00 | 0.00 |
| Reemplazo Centro Escolar El Carmen | 96,100.00 | 0.00 | 96,100.00 | 96,100.00 | 0.00 |
| Reemplazo Centro Escolar San Miguel del Coyolar | 229,800.00 | 0.00 | 229,800.00 | 229,800.00 | 0.00 |
| Reemplazo Centro Escolar Yayule | 0.00 | 0.00 | 0.00 | 0.00 | 0.00 |
| Reemplazo centro escolar Santa Rosa | 291,000.00 | 0.00 | 291,000.00 | 291,000.00 | 0.00 |
| Construcción adoquinado de calles en el Barrio Dulce Nombre de Jesús | 423,300.00 | 0.00 | 0.00 | 0.00 | 423,300.00 |
| Construcción de un miniacueducto por bombeo eléctrico en Ochomogo | 300,000.00 | 0.00 | 300,000.00 | 300,000.00 | 0.00 |
| Construcción Sistema Agua Potable Los Rincones | 565,400.00 | 0.00 | 501,263.65 | 501,263.65 | 64,136.35 |
| Construcción Sistema Agua y Saneamiento El Charco | 787,800.00 | 0.00 | 96,973.21 | 96,973.21 | 690,826.79 |
| Saneamiento Barrio Virgen de Candelaria, Etapa II Y III | 453,900.00 | 0.00 | 389,131.30 | 389,131.30 | 64,768.70 |
| Construcción Sistema de Agua Potable y Saneamiento Comunidad Francisco Laguna | 994,900.00 | 0.00 | 112,252.63 | 112,252.63 | 882,647.37 |
| Ampliación Agua Potable La Boquita | 328,800.00 | 0.00 | 274,625.25 | 274,625.25 | 54,174.75 |
| Construcción Sistema Agua La Calera | 610,900.00 | 0.00 | 492,900.82 | 492,900.82 | 117,999.18 |
| Rehabilitación Sistema Agua Sector San Pablo | 884,300.00 | 0.00 | 83,127.63 | 83,127.63 | 801,172.37 |
| Construcción Sistema de Agua Bo. Cristo Rey | 353,900.00 | 0.00 | 68,706.51 | 68,706.51 | 285,193.49 |
| Rehabilitación Sistema de Agua Las Banderas | 451,700.00 | 0.00 | 57,578.11 | 57,578.11 | 394,121.89 |
| Agua y Saneamiento El Pueblito | 1,568,200.00 | 0.00 | 90,303.84 | 90,303.84 | 1,477,896.16 |
| Saneamiento en Comunidad Los Potrerillos | 655,400.00 | 0.00 | 0.00 | 0.00 | 655,400.00 |
| Ampliación Agua y Saneamiento en Comunidad La Embajada | 760,900.00 | 0.00 | 63,807.06 | 63,807.06 | 697,092.94 |
| AGUA POTABLE SAN LUQUITAS NO. 3 | 377,700.00 | 0.00 | 218,790.49 | 218,790.49 | 158,909.51 |
| AGUA Y SANEAMIENTO SECTOR SAN FRANCISCO DE GAMALOTE | 353,300.00 | 0.00 | 258,336.52 | 258,336.52 | 94,963.48 |
| CONSTRUCCION SISTEMA AGUA, MARLON ZELAYA | 253,600.00 | 0.00 | 0.00 | 0.00 | 253,600.00 |
| MEJORAMIENTO SISTEMA AGUA KM. 20 | 178,000.00 | 0.00 | 0.00 | 0.00 | 178,000.00 |
| CONSTRUCCION SISTEMA AGUA, NUEVA QUEZADA | 262,200.00 | 0.00 | 0.00 | 0.00 | 262,200.00 |
| REHABILITACION SISTEMA AGUA, SAN FRANCISCO | 760,500.00 | 0.00 | 931.05 | 931.05 | 759,568.95 |
| CONSTRUCCION SISTEMA AGUA Y SANEAMIENTO, LA LAGUNA | 742,800.00 | 0.00 | 18,746.43 | 18,746.43 | 724,053.57 |
| AGUA Y SANEAMIENTO, SANTA ROSA | 1,306,500.00 | 0.00 | 0.00 | 0.00 | 1,306,500.00 |
| CONSTRUCCION SISTEMA AGUA Y SANEAMIENTO, LOS LIMONES | 43,500.00 | 0.00 | 3,876.08 | 3,876.08 | 39,623.92 |
| SISTEMA DE AGUA, CAMPO HERMOSO | 1,071,300.00 | 0.00 | 108,843.71 | 108,843.71 | 962,456.29 |
| CONSTRUCCION SISTEMA AGUA Y SANEAMIENTO, SAN PEDRO DE KININOWAS | 618,100.00 | 0.00 | 37,293.69 | 37,293.69 | 580,806.31 |
| CONSTRUCCION SISTEMA AGUA COMUNIDAD EL SALTO | 592,600.00 | 0.00 | 19,257.65 | 19,257.65 | 573,342.35 |
| CONSTRUCCION DE SISTEMA DE AGUA POTABLE "FELICIANO" | 640,600.00 | 0.00 | 0.00 | 0.00 | 640,600.00 |
| SANEAMIENTO EN NUEVA ALIANZA | 301,800.00 | 0.00 | 0.00 | 0.00 | 301,800.00 |
| SANEAMIENTO EN KARAHOLA | 370,900.00 | 0.00 | 0.00 | 0.00 | 370,900.00 |
| AGUA Y SANEAMIENTO COMUNIDAD SAN JOSE | 677,700.00 | 0.00 | 0.00 | 0.00 | 677,700.00 |
| AMPLIACION SISTEMA AGUA, PRESILLA | 1,167,900.00 | 0.00 | 0.00 | 0.00 | 1,167,900.00 |
| Construcción de Sistema de Abastecimiento de Agua, Comunidad La Estrella | 413,800.00 | 0.00 | 413,800.00 | 413,800.00 | 0.00 |
| Construcción de Sistema de Agua Potable en la Laguna de Perlas | 7,092,895.10 | 0.00 | 3,800,000.00 | 3,800,000.00 | 3,292,895.10 |
| Construcción miniacueducto por bombeo eléctrico y saneamiento Valle de Jesús | 997,000.00 | 0.00 | 997,000.00 | 997,000.00 | 0.00 |
| Construcción de Letrineras en Telpaneca-Madriz, comunidades San Jerónimo, El Portal, El Carbonal, Los Lirios y San Francisco | 984,500.00 | 0.00 | 984,500.00 | 984,500.00 | 0.00 |
| Construcción agua potable y saneamiento en la comunidad La Estrellita | 1,465,100.00 | 0.00 | 1,465,100.00 | 1,465,100.00 | 0.00 |
| Ampliación Sistema Agua Potable y Saneamiento Bo. San Francisco | 534,300.00 | 0.00 | 61,941.12 | 61,941.12 | 472,358.88 |
| Agua y Saneamiento Mombachito | 1,214,000.00 | 0.00 | 24,306.63 | 24,306.63 | 1,189,693.37 |
| Construcción Sistema Agua y Saneamiento Monte Fresco | 1,016,800.00 | 0.00 | 55,157.69 | 55,157.69 | 961,642.31 |
| AGUA Y SANEAMIENTO LOS GARCIAS | 621,900.00 | 0.00 | 25,468.90 | 25,468.90 | 596,431.10 |
| AGUA POTABLE SAN LUCAS | 411,400.00 | 0.00 | 258,088.56 | 258,088.56 | 153,311.44 |
| AGUA POTABLE SAN AGUSTIN | 413,200.00 | 0.00 | 240,868.05 | 240,868.05 | 172,331.95 |
| CONSTRUCCION SISTEMA AGUA Y SANEAMIENTO LAS PACES NO. 2 | 470,800.00 | 0.00 | 13,897.27 | 13,897.27 | 456,902.73 |
| CONSTRUCCION SISTEMA AGUA, EL ARENO | 327,100.00 | 0.00 | 0.00 | 0.00 | 327,100.00 |
| CONSTRUCCION SISTEMA AGUA, MARITZA QUEZADA | 255,900.00 | 0.00 | 0.00 | 0.00 | 255,900.00 |
| CONSTRUCCION SISTEMA AGUA Y SANEAMIENTO, EL FRIJOLAR | 318,600.00 | 0.00 | 0.00 | 0.00 | 318,600.00 |

FILTRADO POR :

PARAMETROS ESPECIALES: Mes Inicial (MM)=1 / Mes Final (MM)=9 / Programa Especifico=6

PRODUCCION 2010

Cuadro No. 19

SUBSISTEMA : SIEP
 APLICACION : SIEP
 ENTIDAD : DGP
 USUARIO : DGP027

PRODUCCION 2010
 MINISTERIO DE HACIENDA Y CREDITO PUBLICO
 PROGRAMAS ESPECIFICOS
 ESTRATEGIA REDUCCION DE LA POBREZA (RECLASIFICACION ERCEP)

PAGINA: 30 de 43
 FECHA: 07/10/2010
 HORA: 10:07:33 AM
 REPORTE: PRPSIEP125A

ACTUALIZADO Y DEVENGADO (CORDOBAS)
 DE: ENERO A: SEPTIEMBRE

| INSTITUCION | PRESUPUESTO ACTUALIZADO | DEVENGADO | | | SALDO POR DEVENGAR |
|---|----------------------------|-----------|--------------|--------------|-----------------------|
| | | CORRIENTE | CAPITAL | TOTAL | |
| ASIGNACIONES Y SUBVENCIONES | | | | | |
| FONDO DE INVERSION SOCIAL DE EMERGENCIA | | | | | |
| AGUA Y SANEAMIENTO, ARISTIDES GARCIA | 335,200.00 | 0.00 | 223,385.18 | 223,385.18 | 111,814.82 |
| AGUA, FILADELFIA | 350,400.00 | 0.00 | 234,316.64 | 234,316.64 | 116,083.36 |
| AGUA Y SANEAMIENTO, EL PORVENIR | 949,300.00 | 0.00 | 87,202.29 | 87,202.29 | 862,097.71 |
| AGUA Y SANEAMIENTO COMUNIDAD LA FLOR | 410,700.00 | 0.00 | 10,367.86 | 10,367.86 | 400,332.14 |
| CONSTRUCCION DE SISTEMA DE AGUA POTABLE "AGUAS GATAS" | 660,100.00 | 0.00 | 0.00 | 0.00 | 660,100.00 |
| CONSTRUCCION DE SISTEMA DE AGUA POTABLE "EL ARBOLITO" | 574,700.00 | 0.00 | 0.00 | 0.00 | 574,700.00 |
| AGUA Y SANEAMIENTO "HACHITA-GAMALOTE" | 311,000.00 | 0.00 | 0.00 | 0.00 | 311,000.00 |
| SANEAMIENTO EN EL CASCO URBANO EL TORTUGUERO | 374,200.00 | 0.00 | 0.00 | 0.00 | 374,200.00 |
| SANEAMIENTO EN EL CEDRO | 391,500.00 | 0.00 | 0.00 | 0.00 | 391,500.00 |
| SISTEMA AGUA Y SANEAMIENTO, NAWAWAS | 1,297,400.00 | 0.00 | 0.00 | 0.00 | 1,297,400.00 |
| Construcción Letrinas para 13 Comunidades de Yali | 280,050.00 | 0.00 | 280,050.00 | 280,050.00 | 0.00 |
| Construcción miniacueducto por gravedad y saneamiento San Roque | 538,100.00 | 0.00 | 538,100.00 | 538,100.00 | 0.00 |
| Rehabilitación de miniacueducto por bombeo eléctrico en la comunidad Palo Grande | 1,946,800.00 | 0.00 | 1,946,800.00 | 1,946,800.00 | 0.00 |
| Rehabil. y ampl. miniacueducto por bombeo eléctrico El Porvenir-Puntarenas y anexos | 1,212,000.00 | 0.00 | 1,039,026.00 | 1,039,026.00 | 172,974.00 |
| Construc. de miniacued. por bombeo eléctrico en las comun. Los Encuentros y Rio Abajo | 2,102,900.00 | 0.00 | 1,766,796.09 | 1,766,796.09 | 336,103.91 |
| AGUA Y SANEAMIENTO EN COMUNIDAD, SAN RAMON DE LAS UVAS | 903,500.00 | 0.00 | 17,558.00 | 17,558.00 | 885,942.00 |
| CONSTRUCCION SISTEMA DE AGUA POTABLE CIUDADELA Y EL PROYECTO | 1,218,200.00 | 0.00 | 0.00 | 0.00 | 1,218,200.00 |
| CONSTRUCCION DE LETRINAS LOS ANGELES | 1,001,300.00 | 0.00 | 79,273.78 | 79,273.78 | 922,026.22 |
| CONSTRUCCION SISTEMA AGUA POTABLE Y SANEAMIENTO COMUNIDAD 19 DE JULIO | 852,300.00 | 0.00 | 36,189.00 | 36,189.00 | 816,111.00 |
| REEMPLAZO MINIACUEDUCTO POR GRAVEDAD LA MORA | 250,600.00 | 0.00 | 0.00 | 0.00 | 250,600.00 |
| CONSTRUCCIÓN SISTEMA DE AGUA POTABLE Y SANEAMIENTO LOMA ALTA | 178,053.00 | 0.00 | 178,053.00 | 178,053.00 | 0.00 |
| CONSTRUCCIÓN SISTEMA DE AGUA POTABLE Y SANEAMIENTO ENOC ORTEZ, SECTOR BAJO | 178,053.00 | 0.00 | 178,053.00 | 178,053.00 | 0.00 |
| CONSTRUCCIÓN SISTEMA DE AGUA POTABLE Y SANEAMIENTO EL FRAYLE | 178,053.00 | 0.00 | 178,053.00 | 178,053.00 | 0.00 |
| CONSTRUCCIÓN SISTEMA DE AGUA POTABLE Y SANEAMIENTO LOS LLANITOS | 178,053.00 | 0.00 | 99,184.50 | 99,184.50 | 78,868.50 |
| CONSTRUCCIÓN SISTEMA DE AGUA POTABLE Y SANEAMIENTO EL RODEO | 178,053.00 | 0.00 | 99,184.50 | 99,184.50 | 78,868.50 |
| CONSTRUCCIÓN SISTEMA DE AGUA POTABLE Y SANEAMIENTO EL ASERRÍO | 178,053.00 | 0.00 | 99,184.50 | 99,184.50 | 78,868.50 |
| CONSTRUCCIÓN SISTEMA DE AGUA POTABLE Y SANEAMIENTO CUJE ABAJO | 178,053.00 | 0.00 | 99,184.50 | 99,184.50 | 78,868.50 |
| CONSTRUCCIÓN SISTEMA DE AGUA POTABLE Y SANEAMIENTO CERRO GRANDE DE AMUCAYÁN 1 Y 2 | 178,053.00 | 0.00 | 99,184.50 | 99,184.50 | 78,868.50 |
| CONSTRUCCIÓN SISTEMA DE AGUA POTABLE Y SANEAMIENTO LOS RANCHOS, SECTOR 1 | 178,053.00 | 0.00 | 0.00 | 0.00 | 178,053.00 |
| CONSTRUCCIÓN SISTEMA DE AGUA POTABLE Y SANEAMIENTO QUEBRADA HONDA | 369,485.00 | 0.00 | 0.00 | 0.00 | 369,485.00 |
| CONSTRUCCIÓN LETRINAS ECOLÓGICAS EN MUNICIPIO LAS SABANAS | 72,045.00 | 0.00 | 0.00 | 0.00 | 72,045.00 |
| CONSTRUCCIÓN Y/O REHABILITACIÓN FACILIDADES HIDROSANITARIAS EN MUNICIPIO DE TELPANECA | 247,009.00 | 0.00 | 0.00 | 0.00 | 247,009.00 |
| CONSTRUCCIÓN DE ADOQUINADO EN CALLES EN EL BARRIO URIEL CHÁVEZ | 521,000.00 | 0.00 | 260,470.84 | 260,470.84 | 260,529.16 |
| Rehabilitación de camino Prescilla - Caño García | 0.00 | 0.00 | 0.00 | 0.00 | 0.00 |
| Rehabilitación de camino en las comunidades El Regadillo - La Morada - Terrero Blanco | 693,700.00 | 0.00 | 693,700.00 | 693,700.00 | 0.00 |
| Construcción adoquinado de calles del Casco Urbano, Tipitapa | 990,600.00 | 0.00 | 990,600.00 | 990,600.00 | 0.00 |
| REHABILITACIÓN SISTEMA DE AGUA POTABLE OCÓCONA | 617,522.00 | 0.00 | 0.00 | 0.00 | 617,522.00 |
| CONSTRUCCIÓN DE UNIDADES SANITARIAS EN MUNICIPIO TOTOGALPA | 231,570.00 | 0.00 | 231,570.00 | 231,570.00 | 0.00 |
| Construcción de adoquinado de calles en los Barrios Berlin y FranciscoChávez | 599,200.00 | 0.00 | 599,200.00 | 599,200.00 | 0.00 |
| Rehabilitación de camino Campestre Areno | 762,984.00 | 0.00 | 762,984.00 | 762,984.00 | 0.00 |
| Rehabilitación de camino La Unión - La Florida | 640,300.00 | 0.00 | 640,300.00 | 640,300.00 | 0.00 |
| Rehabilitación de 10km. de camino Ayapal - Pueblo Amado | 994,000.00 | 0.00 | 994,000.00 | 994,000.00 | 0.00 |
| Construcción adoquinado Niquinohomó - La Curva | 1,258,100.00 | 0.00 | 1,258,100.00 | 1,258,100.00 | 0.00 |
| Construcción adoquinado calle Barrio Rufino López | 853,600.00 | 0.00 | 853,600.00 | 853,600.00 | 0.00 |
| CONSTRUCCIÓN PUENTE VEHICULAR LAS CAÑITAS | 800,000.00 | 0.00 | 400,000.00 | 400,000.00 | 400,000.00 |
| CONSTRUCCIÓN PUENTE PEATONAL EL LIMÓN | 209,000.00 | 0.00 | 209,000.00 | 209,000.00 | 0.00 |
| Construcción de casa materna Rosita | 33,500.00 | 0.00 | 33,500.00 | 33,500.00 | 0.00 |
| Ampliación Centro Escolar El Dorado | 518,400.00 | 0.00 | 518,400.00 | 518,400.00 | 0.00 |
| REEMPLAZO PREESCOLAR EN EL CASCO URBANO DE SAN JOSÉ DE BOCA Y | 414,600.00 | 0.00 | 414,600.00 | 414,600.00 | 0.00 |
| Reemplazo Escuela Tomas Cortez, La Puñuela | 483,200.00 | 0.00 | 483,200.00 | 483,200.00 | 0.00 |

FILTRADO POR :

PARAMETROS ESPECIALES: Mes Inicial (MM)=1 / Mes Final (MM)=9 / Programa Especifico=6

PRODUCCION 2010

Cuadro No. 19

SUBSISTEMA : SIEP
 APLICACION : SIEP
 ENTIDAD : DGP
 USUARIO : DGP027

PRODUCCION 2010
 MINISTERIO DE HACIENDA Y CREDITO PUBLICO
 PROGRAMAS ESPECIFICOS
 ESTRATEGIA REDUCCION DE LA POBREZA (RECLASIFICACION ERCEP)

PAGINA: 31 de 43
 FECHA: 07/10/2010
 HORA: 10:07:33 AM
 REPORTE: PRPSIEP125A

ACTUALIZADO Y DEVENGADO (CORDOBAS)
 DE: ENERO A: SEPTIEMBRE

| INSTITUCION | PRESUPUESTO ACTUALIZADO | DEVENGADO | | | SALDO POR DEVENGAR |
|---|----------------------------|-----------|------------|------------|-----------------------|
| | | CORRIENTE | CAPITAL | TOTAL | |
| ASIGNACIONES Y SUBVENCIONES | | | | | |
| FONDO DE INVERSION SOCIAL DE EMERGENCIA | | | | | |
| Reparación de Instituto San Juan de Tola | 239,300.00 | 0.00 | 239,300.00 | 239,300.00 | 0.00 |
| REPARACIÓN ESCUELA PRIMARIA LAYA SIKSA | 636,000.00 | 0.00 | 636,000.00 | 636,000.00 | 0.00 |
| Rehabilitación de Tramo Boca de Piedra-Boca de Piedra No.2 | 0.00 | 0.00 | 0.00 | 0.00 | 0.00 |
| CONSTRUCCIÓN DE ADOQUINADO CALLES BARRIO PANCASÁN | 586,400.00 | 0.00 | 586,400.00 | 586,400.00 | 0.00 |
| Construccion de pozos perforados y letrinas en Las Minas, Joyas y Tule | 202,000.00 | 0.00 | 202,000.00 | 202,000.00 | 0.00 |
| Construcción de 60 letrinas en La Uva | 225,100.00 | 0.00 | 180,000.00 | 180,000.00 | 45,100.00 |
| Saneamiento Aposentillo, Manzano #1, Manzano #2, Manzanillo, Sta. María | 1,002,400.00 | 0.00 | 121,193.72 | 121,193.72 | 881,206.28 |
| Construcción Agua Potable El Panamá No. 1 | 585,900.00 | 0.00 | 67,283.11 | 67,283.11 | 518,616.89 |
| Construcción Sistema Agua Potable Comunidades Nandayosis 1, Nandayosis 2 | 490,400.00 | 0.00 | 277,836.72 | 277,836.72 | 212,563.28 |
| Construcción Sistema de Agua Potable Villa Esperanza | 394,500.00 | 0.00 | 54,134.62 | 54,134.62 | 340,365.38 |
| Construcción Sistema de Agua Potable Las Mojarras | 296,100.00 | 0.00 | 47,689.36 | 47,689.36 | 248,410.64 |
| Reemplazo Centro Escolar Monte Ore | 72,700.00 | 0.00 | 72,700.00 | 72,700.00 | 0.00 |
| Reemplazo Centro Escolar La Castilla | 139,800.00 | 0.00 | 139,800.00 | 139,800.00 | 0.00 |
| Reemplazo Centro Escolar San José de Chachagua | 0.00 | 0.00 | 0.00 | 0.00 | 0.00 |
| REEMPLAZO CENTRO ESCOLAR LA UNIÓN | 442,000.00 | 0.00 | 442,000.00 | 442,000.00 | 0.00 |
| Construcción de Puente Vehicular Rancho Grande | 623,900.00 | 0.00 | 623,900.00 | 623,900.00 | 0.00 |
| Agua Potable y Saneamiento Carpas I | 848,000.00 | 0.00 | 0.00 | 0.00 | 848,000.00 |
| Cosntrucción Sistema Agua Potable y Saneamiento Comarca Ojo de Agua | 449,600.00 | 0.00 | 71,786.64 | 71,786.64 | 377,813.36 |
| Equipamiento Pozo en Comunidad El Ojochal | 445,000.00 | 0.00 | 347,315.99 | 347,315.99 | 97,684.01 |
| Saneamiento en Puerto Morazán | 596,600.00 | 0.00 | 509,349.00 | 509,349.00 | 87,251.00 |
| Rehabilitación del Sistema de Agua Los Laureles | 451,700.00 | 0.00 | 57,578.12 | 57,578.12 | 394,121.88 |
| Construcción Sistema Agua Potable Comunidad Vista Alegre, Sector III | 964,900.00 | 0.00 | 132,100.00 | 132,100.00 | 832,800.00 |
| Agua y Saneamiento en las Comunidades San Juan No. 1 Y 2 | 1,265,100.00 | 0.00 | 64,021.34 | 64,021.34 | 1,201,078.66 |
| Agua y Saneamiento La Cuesta | 568,900.00 | 0.00 | 22,164.56 | 22,164.56 | 546,735.44 |
| AGUA Y SANEAMIENTO LAS LAJITAS | 460,800.00 | 0.00 | 330,915.89 | 330,915.89 | 129,884.11 |
| CONSTRUCCION Y MEJORAMIENTO SISTEMA AGUA Y SANEAMIENTO SECTOR ZANZIBAR | 531,800.00 | 0.00 | 17,860.37 | 17,860.37 | 513,939.63 |
| AMPLIACION Y MEJORAMIENTO SISTEMA AGUA Y SANEAMIENTO EL GUABO | 431,400.00 | 0.00 | 11,340.43 | 11,340.43 | 420,059.57 |
| CONSTRUCCION SISTEMA AGUA, EL CORAL | 327,100.00 | 0.00 | 217,605.78 | 217,605.78 | 109,494.22 |
| SANEAMIENTO NEVER OPORTA | 317,800.00 | 0.00 | 210,926.75 | 210,926.75 | 106,873.25 |
| CONSTRUCCION SISTEMA AGUA Y SANEAMIENTO, EL PASO REAL | 714,200.00 | 0.00 | 0.00 | 0.00 | 714,200.00 |
| CONSTRUCCION SISTEMA AGUA, SAN LUCAS | 646,700.00 | 0.00 | 49,761.67 | 49,761.67 | 596,938.33 |
| AGUA Y SANEAMIENTO SECTOR OCOCONA | 543,800.00 | 0.00 | 389,507.59 | 389,507.59 | 154,292.41 |
| REEMPLAZO SISTEMA AGUA Y SANEAMIENTO, LA CUMPLIDA | 649,300.00 | 0.00 | 39,163.00 | 39,163.00 | 610,137.00 |
| AGUA Y SANEAMIENTO, LA PAZ DEL TUMA | 1,213,500.00 | 0.00 | 231,931.70 | 231,931.70 | 981,568.30 |
| REHABILITACION SISTEMA DE AGUA Y SANEAMIENTO, EL TUMA | 2,044,100.00 | 0.00 | 145,141.35 | 145,141.35 | 1,898,958.65 |
| CONSTRUCCION SISTEMA AGUA EN COMUNIDAD GUILIGUA 1 | 1,119,000.00 | 0.00 | 36,365.24 | 36,365.24 | 1,082,634.76 |
| AGUA POTABLE Y SANEAMIENTO COMUNIDAD EL PEDREGAL | 425,700.00 | 0.00 | 12,014.85 | 12,014.85 | 413,685.15 |
| MEJORAMIENTO DE SISTEMA DE AGUA POTABLE "TASBAPOUNIE" | 1,269,200.00 | 0.00 | 0.00 | 0.00 | 1,269,200.00 |
| AGUA Y SANEAMIENTO COMUNIDAD EL VIRGEN | 684,200.00 | 0.00 | 0.00 | 0.00 | 684,200.00 |
| AMPLIACION SISTEMA AGUA Y SANEAMIENTO, NACIONES UNIDAS | 1,009,700.00 | 0.00 | 0.00 | 0.00 | 1,009,700.00 |
| CONSTRUCCION SISTEMA DE AGUA Y SANEAMIENTO, EL ACHIOTE | 516,500.00 | 0.00 | 0.00 | 0.00 | 516,500.00 |
| Construcción Sistema de Agua Potable en cuatro comunidades de Diria y Niquinhomo | 248,600.00 | 0.00 | 248,600.00 | 248,600.00 | 0.00 |
| Construcción Letrinas en la ciudad de Matiguás | 0.00 | 0.00 | 0.00 | 0.00 | 0.00 |
| Construcción de miniacueduc. por bombeo eléctrico San Marcos II, Villa España y Villa Alemania | 770,600.00 | 0.00 | 770,600.00 | 770,600.00 | 0.00 |
| Construc. de miniacueducto por bombeo eléctrico, sane. y cap. comunidades Los Jobsos y El Quebracho | 802,400.00 | 0.00 | 802,400.00 | 802,400.00 | 0.00 |
| Mejoramiento y ampliación de la red de agua potable San Juanito Las Delicias | 581,800.00 | 0.00 | 581,800.00 | 581,800.00 | 0.00 |
| Construcción de letrinas Las Minitas y Salto de Olla | 72,100.00 | 0.00 | 72,100.00 | 72,100.00 | 0.00 |
| Construcción de miniacueducto por gravedad Ubu Norte | 512,700.00 | 0.00 | 512,700.00 | 512,700.00 | 0.00 |
| AMPLIACION SISTEMA AGUA POTABLE UNIKUAS | 838,300.00 | 0.00 | 0.00 | 0.00 | 838,300.00 |
| REPARACION SISTEMA AGUA POTABLE ZINICA | 712,200.00 | 0.00 | 0.00 | 0.00 | 712,200.00 |
| CONSTRUCCION SISTEMA AGUA POTABLE Y SANEAMIENTO EL REFUGIO | 1,256,000.00 | 0.00 | 124,578.19 | 124,578.19 | 1,131,421.81 |
| CONSTRUCCION SISTEMA AGUA POTABLE Y SANEAMIENTO MADRIGUERA | 2,053,300.00 | 0.00 | 0.00 | 0.00 | 2,053,300.00 |

FILTRADO POR :

PARAMETROS ESPECIALES: Mes Inicial (MM)=1 / Mes Final (MM)=9 / Programa Especifico=6

PRODUCCION 2010

Cuadro No. 19

SUBSISTEMA : SIEP
 APLICACION : SIEP
 ENTIDAD : DGP
 USUARIO : DGP027

PRODUCCION 2010
 MINISTERIO DE HACIENDA Y CREDITO PUBLICO
 PROGRAMAS ESPECIFICOS
 ESTRATEGIA REDUCCION DE LA POBREZA (RECLASIFICACION ERCEP)

PAGINA: 32 de 43
 FECHA: 07/10/2010
 HORA: 10:07:33 AM
 REPORTE: PRPSIEP125A

ACTUALIZADO Y DEVENGADO (CORDOBAS)
 DE: ENERO A: SEPTIEMBRE

| INSTITUCION | PRESUPUESTO ACTUALIZADO | DEVENGADO | | | SALDO POR DEVENGAR |
|---|----------------------------|-----------|--------------|--------------|-----------------------|
| | | CORRIENTE | CAPITAL | TOTAL | |
| ASIGNACIONES Y SUBVENCIONES | | | | | |
| FONDO DE INVERSION SOCIAL DE EMERGENCIA | | | | | |
| CONSTRUCION SISTEMA AGUA Y SANEAMIENTO COMUNIDAD PUEBLO NUEVO | 2,009,600.00 | 0.00 | 199,407.92 | 199,407.92 | 1,810,192.08 |
| CONSTRUCCIÓN SISTEMA DE AGUA POTABLE Y SANEAMIENTO LOS CANALES SECTOR 1, 2, 3 Y 4 | 465,200.00 | 0.00 | 465,200.00 | 465,200.00 | 0.00 |
| CONSTRUCCIÓN SISTEMA DE AGUA POTABLE Y SANEAMIENTO SAN PEDRO SECTOR 1 | 178,053.00 | 0.00 | 178,053.00 | 178,053.00 | 0.00 |
| CONSTRUCCIÓN SISTEMA DE AGUA POTABLE Y SANEAMIENTO LA TINAJILLA | 178,053.00 | 0.00 | 178,053.00 | 178,053.00 | 0.00 |
| CONSTRUCCIÓN SISTEMA DE AGUA POTABLE Y SANEAMIENTO EL CARRIZO | 178,053.00 | 0.00 | 99,184.50 | 99,184.50 | 78,868.50 |
| CONSTRUCCIÓN SISTEMA DE AGUA POTABLE Y SANEAMIENTO EL PERICÓN #4 | 178,053.00 | 0.00 | 99,184.50 | 99,184.50 | 78,868.50 |
| CONSTRUCCIÓN SISTEMA DE AGUA POTABLE Y SANEAMIENTO SAN JOSÉ AMAYUCÁN SECTOR 1 Y 3 | 273,768.00 | 0.00 | 0.00 | 0.00 | 273,768.00 |
| CONSTRUCCIÓN SISTEMA DE AGUA POTABLE Y SANEAMIENTO CALPULES | 178,052.00 | 0.00 | 99,184.50 | 99,184.50 | 78,867.50 |
| Construcción miniacueducto por bombeo eléctrico El Bordo - Cristalito | 497,100.00 | 0.00 | 497,100.00 | 497,100.00 | 0.00 |
| Rehabilitación miniacueducto por gravedad Puerto Viejo | 1,023,500.00 | 0.00 | 1,023,500.00 | 1,023,500.00 | 0.00 |
| PERFORACIÓN DE POZOS, OBRAS CIVILES, SANEAMIENTO Y CAPACITACIÓN EN VARIAS COMUNIDADES | 125,300.00 | 0.00 | 125,300.00 | 125,300.00 | 0.00 |
| Construcción de miniacueducto por bombeo elect., capac. y saneamiento en la Laguna | 344,700.00 | 0.00 | 344,700.00 | 344,700.00 | 0.00 |
| CONSTRUCCIÓN MINIACUEDUCTO POR BOMBEO ELÉCTRICO CON PANEL SOLAR EL PICACHO | 598,800.00 | 0.00 | 323,834.36 | 323,834.36 | 274,965.64 |
| Construcción de miniacueducto pro bombeo elect. en la micro región Sur Tisma | 3,792,800.00 | 0.00 | 2,277,300.00 | 2,277,300.00 | 1,515,500.00 |
| Construcción de agua y sanemiento en la comunidad de Samulalí No. 2 | 1,146,900.00 | 0.00 | 1,146,900.00 | 1,146,900.00 | 0.00 |
| Construcción miniacueducto por gravedad Bocana de Paiwas | 1,047,100.00 | 0.00 | 1,047,100.00 | 1,047,100.00 | 0.00 |
| AMPLIACIÓN DE MINIACUEDUCTO POR GRAVEDAD EL PAPAYO NO. 1 | 592,200.00 | 0.00 | 296,089.91 | 296,089.91 | 296,110.09 |
| SANEAMIENTO SECTOR MEZA EL OCOTAL | 895,200.00 | 0.00 | 91,550.50 | 91,550.50 | 803,649.50 |
| CONSTRUCCIÓN MINIACUEDUCTO BOMBEO ELECTRICO COMUNIDAD LAS LOMAS | 463,100.00 | 0.00 | 35,788.01 | 35,788.01 | 427,311.99 |
| CONSTRUCCION SISTEMA AGUA POTABLE Y SANEAMIENTO LA RAMPLA | 2,053,300.00 | 0.00 | 0.00 | 0.00 | 2,053,300.00 |
| CONSTRUCCIÓN DE MINIACUEDUCTO POR GRAVEDAD TERRERO GRANDE SECTOR EL HORNO | 180,000.00 | 0.00 | 144,000.00 | 144,000.00 | 36,000.00 |
| CONSTRUCCIÓN SISTEMA DE AGUA POTABLE Y SANEAMIENTO SECTOR QUILAN ABAJO | 178,053.00 | 0.00 | 178,053.00 | 178,053.00 | 0.00 |
| CONSTRUCCIÓN SISTEMA DE AGUA POTABLE Y SANEAMIENTO LAS MALVAS | 178,053.00 | 0.00 | 99,184.50 | 99,184.50 | 78,868.50 |
| CONSTRUCCIÓN SISTEMA DE AGUA POTABLE Y SANEAMIENTO FLOR BLANCA | 178,052.00 | 0.00 | 99,184.50 | 99,184.50 | 78,867.50 |
| CONSTRUCCIÓN SISTEMA DE AGUA POTABLE Y SANEAMIENTO CALPULES ARRIBA | 178,052.00 | 0.00 | 0.00 | 0.00 | 178,052.00 |
| CONSTRUCCIÓN Y/O REHABILITACIÓN FACILIDADES HIDROSANITARIAS EN SAN JOSÉ DE CUSMAPA | 247,009.00 | 0.00 | 0.00 | 0.00 | 247,009.00 |
| CONSTRUCCIÓN Y/O REHABILITACIÓN FACILIDADES HIDROSANARIAS EN MUNICIPIO LAS SABANAS | 164,673.00 | 0.00 | 0.00 | 0.00 | 164,673.00 |
| Rehabilitación camino Las Tucas - El Tamarindo | 270,783.00 | 0.00 | 270,783.00 | 270,783.00 | 0.00 |
| Construcción adoquinado calle El Cocal | 2,151,800.00 | 0.00 | 1,317,800.00 | 1,317,800.00 | 834,000.00 |
| Construcción adoquinado calle Casco Urbano Tola | 743,200.00 | 0.00 | 743,200.00 | 743,200.00 | 0.00 |
| Proyecto de Infraestructura en Obras y Servicios Comunitarios | 2,000,000.00 | 0.00 | 0.00 | 0.00 | 2,000,000.00 |
| Obras de Drenajes de Calles del Barrio Solingalpa | 920,100.00 | 0.00 | 460,050.00 | 460,050.00 | 460,050.00 |
| CONSTRUCCIÓN ENCUNETADO SAN LORENZO | 551,900.00 | 0.00 | 220,755.00 | 220,755.00 | 331,145.00 |
| CONSTRUCCIÓN ENCUNETADO TECOLOSTOTE | 432,700.00 | 0.00 | 173,049.00 | 173,049.00 | 259,651.00 |
| Reemplazo puesto de salud comunidad Neysi Rios | 0.00 | 0.00 | 0.00 | 0.00 | 0.00 |
| Proyecto de Infraestructura en Educación | 4,279,600.00 | 0.00 | 0.00 | 0.00 | 4,279,600.00 |
| Reemplazo Centro Escolar Sacuanjoche | 227,800.00 | 0.00 | 227,800.00 | 227,800.00 | 0.00 |
| REEMPLAZO CENTRO ESCOLAR SAN FELIPE | 252,900.00 | 0.00 | 252,900.00 | 252,900.00 | 0.00 |
| Reemplazo centro escolar Mil Bosques | 0.00 | 0.00 | 0.00 | 0.00 | 0.00 |
| Reparación Centro Escolar Tuara | 0.00 | 0.00 | 0.00 | 0.00 | 0.00 |
| REHABILITACIÓN DE 10 KM. DE CAMINO EMEREGILDO ZAMORA-LAS TORRES EL TIGRE | 774,600.00 | 0.00 | 0.00 | 0.00 | 774,600.00 |
| Construcción de puente vehicular El Prisionero | 827,200.00 | 0.00 | 817,200.00 | 817,200.00 | 10,000.00 |
| Construcción puente vehicular Barrio Once de Mayo, D-V | 849,400.00 | 0.00 | 849,400.00 | 849,400.00 | 0.00 |
| Rehabilitación camino Las Palomas - La Pita | 330,920.00 | 0.00 | 330,920.00 | 330,920.00 | 0.00 |
| Rehabilitación de caja puente Río La Flor | 946,000.00 | 0.00 | 946,000.00 | 946,000.00 | 0.00 |
| Rehabilitación camino macadamizado El Plantel - Marsella Madera | 309,950.00 | 0.00 | 309,950.00 | 309,950.00 | 0.00 |
| Rehabilitación camino macadamizado Las Delicias - San Rafael de Valle | 309,350.00 | 0.00 | 309,350.00 | 309,350.00 | 0.00 |
| Construcción empedrado calles Casco Urbano Altigracia | 822,900.00 | 0.00 | 807,100.00 | 807,100.00 | 15,800.00 |

FILTRADO POR :

PARAMETROS ESPECIALES: Mes Inicial (MM)=1 / Mes Final (MM)=9 / Programa Especifico=6

PRODUCCION 2010

Cuadro No. 19

SUBSISTEMA : SIEP
 APLICACION : SIEP
 ENTIDAD : DGP
 USUARIO : DGP027

PRODUCCION 2010
 MINISTERIO DE HACIENDA Y CREDITO PUBLICO
 PROGRAMAS ESPECIFICOS
 ESTRATEGIA REDUCCION DE LA POBREZA (RECLASIFICACION ERCEP)

PAGINA: 33 de 43
 FECHA: 07/10/2010
 HORA: 10:07:33 AM
 REPORTE: PRPSIEP125A

ACTUALIZADO Y DEVENGADO (CORDOBAS)
 DE: ENERO A: SEPTIEMBRE

| INSTITUCION | PRESUPUESTO ACTUALIZADO | DEVENGADO | | | SALDO POR DEVENGAR |
|---|----------------------------|-----------|--------------|--------------|-----------------------|
| | | CORRIENTE | CAPITAL | TOTAL | |
| ASIGNACIONES Y SUBVENCIONES | | | | | |
| FONDO DE INVERSION SOCIAL DE EMERGENCIA | | | | | |
| Reemplazo del Instituto Nacional de Rosita | 267,325.00 | 0.00 | 267,325.00 | 267,325.00 | 0.00 |
| Construcción Instituto San Marcos | 435,000.00 | 0.00 | 435,000.00 | 435,000.00 | 0.00 |
| REEMPLAZO ESCUELA EL HATILLO | 202,400.00 | 0.00 | 202,400.00 | 202,400.00 | 0.00 |
| Reparación Centro Escolar Sangnilaya | 16,400.00 | 0.00 | 16,400.00 | 16,400.00 | 0.00 |
| Reemplazo Centro Escolar Yulo Tingni | 27,200.00 | 0.00 | 27,200.00 | 27,200.00 | 0.00 |
| Reemplazo Centro Escolar El Tarral | 57,800.00 | 0.00 | 57,800.00 | 57,800.00 | 0.00 |
| Reemplazo centro escolar comunidad El Diamante | 20,300.00 | 0.00 | 20,300.00 | 20,300.00 | 0.00 |
| Construcción preescolar comarca Pochocuape, D-III | 252,318.00 | 0.00 | 252,318.00 | 252,318.00 | 0.00 |
| Reemplazo centro escolar El Cojo | 285,200.00 | 0.00 | 285,200.00 | 285,200.00 | 0.00 |
| Construcción de puente comunidad Guisquilapa - El Aguacate | 227,000.00 | 0.00 | 0.00 | 0.00 | 227,000.00 |
| CONSTRUCCIÓN MINIACUEDUCTO POR GRAVEDAD Y LETRINAS SAN ISIDRO SILVI | 1,538,400.00 | 0.00 | 709,755.04 | 709,755.04 | 828,644.96 |
| CONSTRUCCIÓN MINIACUEDUCTO POR GRAVEDAD Y LETRINAS KASKIA CENTRAL | 1,798,700.00 | 0.00 | 1,106,300.00 | 1,106,300.00 | 692,400.00 |
| CONSTRUCCIÓN DE LETRINAS EL COROZO | 755,000.00 | 0.00 | 402,948.76 | 402,948.76 | 352,051.24 |
| Construcción miniacueducto por gravedad Siapali | 4,679,100.00 | 0.00 | 3,629,302.24 | 3,629,302.24 | 1,049,797.76 |
| Construcción Sistema Agua Potable y Saneamiento Comunidad La Calera | 978,300.00 | 0.00 | 100,217.49 | 100,217.49 | 878,082.51 |
| Construcción Sistema Agua Potable y Saneamiento La Montañita | 865,800.00 | 0.00 | 116,568.14 | 116,568.14 | 749,231.86 |
| Construcción Sistema Agua Potable y Saneamiento Comunidad Toro Blanco | 994,900.00 | 0.00 | 97,634.26 | 97,634.26 | 897,265.74 |
| Construcción Sistema Agua Potable Comunidad Amayo | 458,300.00 | 0.00 | 364,028.79 | 364,028.79 | 94,271.21 |
| Rehabilitación Sistema Agua Escalante | 623,400.00 | 0.00 | 201,618.95 | 201,618.95 | 421,781.05 |
| Rehabilitación Sistema Agua San Antonio | 884,300.00 | 0.00 | 83,127.61 | 83,127.61 | 801,172.39 |
| Construcción Sistema Agua San Luis | 382,800.00 | 0.00 | 52,242.62 | 52,242.62 | 330,557.38 |
| Construcción Sistema de Agua Potable El Astillero | 1,364,800.00 | 0.00 | 113,572.36 | 113,572.36 | 1,251,227.64 |
| REHABILITACION SISTEMA AGUA Y SANEAMIENTO BARRIO EL TICO | 358,000.00 | 0.00 | 6,519.74 | 6,519.74 | 351,480.26 |
| CONSTRUCCION SISTEMA AGUA , NUEVA ARMENIA 2 | 321,900.00 | 0.00 | 0.00 | 0.00 | 321,900.00 |
| AGUA Y SANEAMIENTO , LA PALMERA | 327,100.00 | 0.00 | 217,605.78 | 217,605.78 | 109,494.22 |
| CONSTRUCCION SISTEMA AGUA, NUEVA LIBERTAD | 260,800.00 | 0.00 | 0.00 | 0.00 | 260,800.00 |
| CONSTRUCCION SISTEMA AGUA Y SANEAMIENTO, LA FLORIDA | 338,500.00 | 0.00 | 0.00 | 0.00 | 338,500.00 |
| AGUA Y SANEAMIENTO, MICRO REGION 1 | 802,000.00 | 0.00 | 0.00 | 0.00 | 802,000.00 |
| CONSTRUCCION SISTEMA AGUA Y SANEAMIENTO, EL FARO 1 | 824,000.00 | 0.00 | 49,704.20 | 49,704.20 | 774,295.80 |
| SANEAMIENTO EN BARRIO LA JOBA | 906,500.00 | 0.00 | 259,025.83 | 259,025.83 | 647,474.17 |
| MEJORAMIENTO Y AMPLIACION SISTEMA AGUA Y SANEAMIENTO, EL CARMEN | 1,007,600.00 | 0.00 | 60,776.37 | 60,776.37 | 946,823.63 |
| MEJORAMIENTO SISTEMA DE AGUA Y SANEAMIENTO, LA UNION | 831,000.00 | 0.00 | 133,986.60 | 133,986.60 | 697,013.40 |
| CONSTRUCCION DE SISTEMA DE ALMACENAMIENTO DE AGUA DE LLUVIA "SIAWAS" | 294,800.00 | 0.00 | 0.00 | 0.00 | 294,800.00 |
| SANEAMIENTO EN SANDY BAY | 1,228,700.00 | 0.00 | 0.00 | 0.00 | 1,228,700.00 |
| SANEAMIENTO EN EL ESPAVEL | 374,200.00 | 0.00 | 0.00 | 0.00 | 374,200.00 |
| SANEAMIENTO EN WAWALATING | 370,900.00 | 0.00 | 0.00 | 0.00 | 370,900.00 |
| CONSTRUCCION SISTEMA AGUA Y SANEAMIENTO, KANTAYAWAS NO. 1 | 1,272,100.00 | 0.00 | 66,449.24 | 66,449.24 | 1,205,650.76 |
| CONSTRUCCION SISTEMA DE AGUA, PEÑA CRUZ | 710,500.00 | 0.00 | 37,816.82 | 37,816.82 | 672,683.18 |
| SANEAMIENTO EN SECTOR EL TABACO | 739,000.00 | 0.00 | 86,213.03 | 86,213.03 | 652,786.97 |
| CONSTRUCCION SISTEMA DE AGUA, LA MORENA-EL OCOTALILLO | 744,500.00 | 0.00 | 42,140.90 | 42,140.90 | 702,359.10 |
| Construcción de Letrinas en la Comunidad La Paz | 357,400.00 | 0.00 | 357,400.00 | 357,400.00 | 0.00 |
| Construcción de pozos y letrinas en la comunidad de Kara | 242,700.00 | 0.00 | 242,700.00 | 242,700.00 | 0.00 |
| Agua Potable y Saneamiento Kiwaska | 832,000.00 | 0.00 | 0.00 | 0.00 | 832,000.00 |
| CONSTRUCCIÓN LETRINAS LA ERMITA | 889,100.00 | 0.00 | 792,493.80 | 792,493.80 | 96,606.20 |
| CONSTRUCCIÓN MINIACUEDUCTO POR GRAVEDAD WALE NO. 2 | 120,000.00 | 0.00 | 0.00 | 0.00 | 120,000.00 |
| Saneamiento Sector Nuevo Amanecer | 327,300.00 | 0.00 | 296,872.91 | 296,872.91 | 30,427.09 |
| Construcción Sistema Agua Potable Tecuaname | 839,300.00 | 0.00 | 98,890.02 | 98,890.02 | 740,409.98 |
| Ampliación Sistema Agua Potable PoneLOYA | 1,910,300.00 | 0.00 | 322,571.00 | 322,571.00 | 1,587,729.00 |
| Construcción Sistema Agua y Saneamiento Sonrisa de Dios | 1,158,200.00 | 0.00 | 142,378.85 | 142,378.85 | 1,015,821.15 |
| Saneamiento Comunidad San Juan de Las Pencas | 445,800.00 | 0.00 | 69,733.46 | 69,733.46 | 376,066.54 |
| Saneamiento en Sector Zacatón | 441,400.00 | 0.00 | 64,352.77 | 64,352.77 | 377,047.23 |
| Construcción de Sistema de Agua en Comunidad Chaparral | 524,000.00 | 0.00 | 420,349.68 | 420,349.68 | 103,650.32 |

FILTRADO POR :

PARAMETROS ESPECIALES: Mes Inicial (MM)=1 / Mes Final (MM)=9 / Programa Especifico=6

PRODUCCION 2010

Cuadro No. 19

SUBSISTEMA : SIEP
 APLICACION : SIEP
 ENTIDAD : DGP
 USUARIO : DGP027

PRODUCCION 2010
 MINISTERIO DE HACIENDA Y CREDITO PUBLICO
 PROGRAMAS ESPECIFICOS
 ESTRATEGIA REDUCCION DE LA POBREZA (RECLASIFICACION ERCEP)

PAGINA: 34 de 43
 FECHA: 07/10/2010
 HORA: 10:07:33 AM
 REPORTE: PRPSIEP125A

ACTUALIZADO Y DEVENGADO (CORDOBAS)
 DE: ENERO A: SEPTIEMBRE

| INSTITUCION | PRESUPUESTO ACTUALIZADO | DEVENGADO | | | SALDO POR DEVENGAR |
|--|----------------------------|-----------|------------|------------|-----------------------|
| | | CORRIENTE | CAPITAL | TOTAL | |
| ASIGNACIONES Y SUBVENCIONES | | | | | |
| FONDO DE INVERSION SOCIAL DE EMERGENCIA | | | | | |
| Construcción Sistema Agua Los Aburtos | 461,400.00 | 0.00 | 56,975.37 | 56,975.37 | 404,424.63 |
| Agua y Saneamiento en Comunidad El Roblar | 769,800.00 | 0.00 | 70,211.67 | 70,211.67 | 699,588.33 |
| AGUA POTABLE EL AVISPERO | 385,500.00 | 0.00 | 234,726.04 | 234,726.04 | 150,773.96 |
| AGUA POTABLE SAN IGNACIO | 389,500.00 | 0.00 | 226,149.68 | 226,149.68 | 163,350.32 |
| AGUA Y SANEAMIENTO TAWA CENTRAL | 575,900.00 | 0.00 | 409,207.46 | 409,207.46 | 166,692.54 |
| MEJORAMIENTO AMPLIACION SISTEMA AGUA Y SANEAMIENTO BULUM II | 408,600.00 | 0.00 | 9,852.81 | 9,852.81 | 398,747.19 |
| CONSTRUCCION SISTEMA AGUA Y SANEAMIENTO SUGUANA | 408,600.00 | 0.00 | 9,852.81 | 9,852.81 | 398,747.19 |
| MEJORAMIENTO Y AMPLIACION DEL SISTEMA DE AGUA POTABLE EN LA COMUNIDAD SAN BARTOLO | 494,800.00 | 0.00 | 0.00 | 0.00 | 494,800.00 |
| CONSTRUCCION SISTEMA AGUA, LA CALABAZA | 783,500.00 | 0.00 | 44,987.68 | 44,987.68 | 738,512.32 |
| CONSTRUCCION SISTEMA AGUA, LA LAGUNA DE SANTA ROSA | 590,700.00 | 0.00 | 25,415.78 | 25,415.78 | 565,284.22 |
| MEJORAMIENTO SISTEMA AGUA Y SANEAMIENTO, QUILALI | 2,143,000.00 | 0.00 | 0.00 | 0.00 | 2,143,000.00 |
| CONSTRUCCION SISTEMA AGUA Y SANEAMIENTO, EL ARENAL | 1,920,500.00 | 0.00 | 196,606.61 | 196,606.61 | 1,723,893.39 |
| CONSTRUCCION SISTEMA AGUA Y SANEAMIENTO, EL ROSARIO | 1,622,200.00 | 0.00 | 76,435.13 | 76,435.13 | 1,545,764.87 |
| CONSTRUCCION SISTEMA AGUA Y SANEAMIENTO, LOS LAURELES 1 | 721,000.00 | 0.00 | 43,491.17 | 43,491.17 | 677,508.83 |
| AGUA Y SANEAMIENTO, SAN JOSE DE CUATRO ESQUINAS | 1,308,800.00 | 0.00 | 163,081.57 | 163,081.57 | 1,145,718.43 |
| CONSTRUCCION SISTEMA DE AGUA Y SANEAMIENTO, SECTOR EL JOBO | 1,949,100.00 | 0.00 | 138,400.59 | 138,400.59 | 1,810,699.41 |
| CONSTRUCCION DE SISTEMA DE AGUA POTABLE "LA AURORA" | 715,100.00 | 0.00 | 0.00 | 0.00 | 715,100.00 |
| AGUA Y SANEAMIENTO "SAN MIGUEL DE LA ESPERANZA" | 567,700.00 | 0.00 | 0.00 | 0.00 | 567,700.00 |
| AGUA Y SANEAMIENTO COMUNIDAD EL PAVON | 345,800.00 | 0.00 | 0.00 | 0.00 | 345,800.00 |
| CONSTRUCCION SISTEMA AGUA, DIRIANGEN | 1,278,800.00 | 0.00 | 0.00 | 0.00 | 1,278,800.00 |
| CONSTRUCCION SISTEMA DE AGUA Y SANEAMIENTO, WANAWANA | 1,024,300.00 | 0.00 | 0.00 | 0.00 | 1,024,300.00 |
| Mejoramiento al Sistema de Agua Potable Wapí | 862,200.00 | 0.00 | 862,200.00 | 862,200.00 | 0.00 |
| Construcción miniacueductos por bombeo eléctrico, cap y sane en comunidades La Calera y Cerro Grande | 0.00 | 0.00 | 0.00 | 0.00 | 0.00 |
| Construcción de 90 letrinas en Las Lajas | 0.00 | 0.00 | 0.00 | 0.00 | 0.00 |
| AMPLIACION SISTEMA AGUA POTABLE AUSBERTO PALADINO | 981,500.00 | 0.00 | 0.00 | 0.00 | 981,500.00 |
| CONSTRUCCION SISTEMA AGUA POTABLE COMUNIDAD SAN FRANCISCO DE OSKIWAS | 1,003,800.00 | 0.00 | 81,340.99 | 81,340.99 | 922,459.01 |
| CONSTRUCCION SISTEMA AGUA POTABLE LOMA ALTA ARRIBA, LAS CRUCES NO. 1 Y NO. 2 | 2,253,900.00 | 0.00 | 216,381.46 | 216,381.46 | 2,037,518.54 |
| CONSTRUCCIÓN SISTEMA DE AGUA POTABLE Y SANEAMIENTO EL ZAPOTILLO SECTOR 4 | 178,053.00 | 0.00 | 178,053.00 | 178,053.00 | 0.00 |
| REHABILITACIÓN SISTEMA DE AGUA POTABLE Y SANEAMIENTO EL GUAYLO #1 | 178,052.00 | 0.00 | 178,052.00 | 178,052.00 | 0.00 |
| CONSTRUCCIÓN SISTEMA DE AGUA POTABLE Y SANEAMIENTO LOS ROBLES | 178,052.00 | 0.00 | 0.00 | 0.00 | 178,052.00 |
| CONSTRUCCIÓN DE UNIDADES SANITARIAS EN SAN JOSÉ DE CUSMAPA | 231,570.00 | 0.00 | 0.00 | 0.00 | 231,570.00 |
| CONSTRUCCIÓN DE UNIDADES SANITARIAS EN MUNICIPIO SANTA MARÍA | 308,760.00 | 0.00 | 0.00 | 0.00 | 308,760.00 |
| CONSTRUCCIÓN DE ADOQUINADO BARRIO SANTIAGO SEGUNDA ETAPA | 551,700.00 | 0.00 | 551,700.00 | 551,700.00 | 0.00 |
| REHABILITACIÓN CAMINO LA BAILADORA - LOS GUÁSIMOS | 745,800.00 | 0.00 | 745,800.00 | 745,800.00 | 0.00 |
| Rehabilitación de camino Jinotepe - Santa Juana | 406,416.00 | 0.00 | 406,416.00 | 406,416.00 | 0.00 |
| Rehabilitación de 2 km. camino rural Serapio Aguilera - Carlos García | 30,600.00 | 0.00 | 30,600.00 | 30,600.00 | 0.00 |
| Construcción adoquinado puesto de salud Acoyapa | 0.00 | 0.00 | 0.00 | 0.00 | 0.00 |
| CONSTRUCCIÓN LETRINAS ECOLÓGICAS EN MUNICIPIO MACUELIZO | 90,055.00 | 0.00 | 0.00 | 0.00 | 90,055.00 |
| CONSTRUCCIÓN DE LETRINAS ECOLÓGICAS EN SAN JOSÉ DE CUSMAPA | 72,045.00 | 0.00 | 0.00 | 0.00 | 72,045.00 |
| CONSTRUCCIÓN Y/O REHABILITACIÓN FACILIDADES HIDROSANITARIAS EN MUNICIPIO SAN LUCAS | 247,009.00 | 0.00 | 0.00 | 0.00 | 247,009.00 |
| CONSTRUCCIÓN Y/O REHABILITACIÓN FACILIDADES HIDROSANITARIAS EN MUNICIPIO TOTOGALPA | 247,009.00 | 0.00 | 0.00 | 0.00 | 247,009.00 |
| Construcción de 1000 ml de concreto rígido en el Casco Urbano de Nueva Guinea | 693,300.00 | 0.00 | 693,300.00 | 693,300.00 | 0.00 |
| Rehabilitación de camino La Concha - Kisilala | 137,850.00 | 0.00 | 137,850.00 | 137,850.00 | 0.00 |
| Rehabilitación de camino Nuevo San Antonio | 511,200.00 | 0.00 | 511,200.00 | 511,200.00 | 0.00 |
| Reemplazo de adoquinado calle principal No. 2 de Tisma | 244,000.00 | 0.00 | 244,000.00 | 244,000.00 | 0.00 |
| Construcción adoquinado calle Chirino San Jorge | 123,900.00 | 0.00 | 123,900.00 | 123,900.00 | 0.00 |
| CONSTRUCCIÓN DE ESCUELA EN LA COMUNIDAD TERRERO BLANCO | 200,000.00 | 0.00 | 200,000.00 | 200,000.00 | 0.00 |
| Reemplazo centro escolar El Fajardo | 107,800.00 | 0.00 | 107,800.00 | 107,800.00 | 0.00 |
| Reemplazo Centro Escolar Rafaela Herrera | 212,400.00 | 0.00 | 212,400.00 | 212,400.00 | 0.00 |
| Reemplazo Preescolar Fabianita Cortés | 219,800.00 | 0.00 | 219,800.00 | 219,800.00 | 0.00 |

FILTRADO POR :

PARAMETROS ESPECIALES: Mes Inicial (MM)=1 / Mes Final (MM)=9 / Programa Especifico=6

PRODUCCION 2010

Cuadro No. 19

SUBSISTEMA : SIEP
 APLICACION : SIEP
 ENTIDAD : DGP
 USUARIO : DGP027

PRODUCCION 2010
 MINISTERIO DE HACIENDA Y CREDITO PUBLICO
 PROGRAMAS ESPECIFICOS
 ESTRATEGIA REDUCCION DE LA POBREZA (RECLASIFICACION ERCEP)

PAGINA: 35 de 43
 FECHA: 07/10/2010
 HORA: 10:07:33 AM
 REPORTE: PRPSIEP125A

ACTUALIZADO Y DEVENGADO (CORDOBAS)
 DE: ENERO A: SEPTIEMBRE

| INSTITUCION | PRESUPUESTO ACTUALIZADO | DEVENGADO | | | SALDO POR DEVENGAR |
|--|----------------------------|-----------|--------------|--------------|-----------------------|
| | | CORRIENTE | CAPITAL | TOTAL | |
| ASIGNACIONES Y SUBVENCIONES | | | | | |
| FONDO DE INVERSION SOCIAL DE EMERGENCIA | | | | | |
| Reemplazo Centro Escolar El Nisperal | 123,200.00 | 0.00 | 123,200.00 | 123,200.00 | 0.00 |
| Reemplazo preescolar, comunidad El Panchon | 52,800.00 | 0.00 | 52,800.00 | 52,800.00 | 0.00 |
| Reemplazo centro escolar comunidad Nuevo Chontales | 0.00 | 0.00 | 0.00 | 0.00 | 0.00 |
| Reparación de Camino La Paz-San Pedro-El Naranjo | 0.00 | 0.00 | 0.00 | 0.00 | 0.00 |
| CONSTRUCCIÓN DE ADOQUINADO EN BARRIO NUEVO | 522,400.00 | 0.00 | 230,641.00 | 230,641.00 | 291,759.00 |
| Ampliación Centro Escolar Buena Vista | 0.00 | 0.00 | 0.00 | 0.00 | 0.00 |
| Ampliación Centro Escolar Tierra Blanca | 0.00 | 0.00 | 0.00 | 0.00 | 0.00 |
| Reemplazo Centro Escolar Larreyngana | 151,400.00 | 0.00 | 151,400.00 | 151,400.00 | 0.00 |
| Construcción Preescolar Apatu | 172,500.00 | 0.00 | 172,500.00 | 172,500.00 | 0.00 |
| REHABILITACIÓN DE CAMINO GUABO ARENAS BLANCAS | 1,010,500.00 | 0.00 | 1,010,500.00 | 1,010,500.00 | 0.00 |
| Agua Potable El Tule, Apoyo al Combatiente y Nuevo Amanecer | 0.00 | 0.00 | 0.00 | 0.00 | 0.00 |
| CONSTRUCCIÓN LETRINAS EL ANZUELO | 1,470,000.00 | 0.00 | 788,469.30 | 788,469.30 | 681,530.70 |
| Construcción Sistema Agua Potable La Leonera | 377,400.00 | 0.00 | 63,105.44 | 63,105.44 | 314,294.56 |
| Saneamiento en Libornia y San Andrés | 496,500.00 | 0.00 | 375,527.91 | 375,527.91 | 120,972.09 |
| Construcción Sistema Agua El Nancital 1 | 355,800.00 | 0.00 | 57,906.27 | 57,906.27 | 297,893.73 |
| Agua y Saneamiento en Comunidad Santa Anita | 1,440,500.00 | 0.00 | 197,795.01 | 197,795.01 | 1,242,704.99 |
| Construcción Saneamiento Comunidades La Boquita y Casares | 337,600.00 | 0.00 | 337,600.00 | 337,600.00 | 0.00 |
| Mejoramiento Sistema de Agua Potable en Comarca El Comejen No. 1 | 678,000.00 | 0.00 | 236,766.03 | 236,766.03 | 441,233.97 |
| Construcción Agua y Saneamiento Sector Ochomogo | 836,800.00 | 0.00 | 84,770.87 | 84,770.87 | 752,029.13 |
| AGUA Y SANEAMIENTO EL COBANO NO. 2 | 460,800.00 | 0.00 | 330,915.89 | 330,915.89 | 129,884.11 |
| REHABILITACION SISTEMA AGUA Y SANEAMIENTO LA GATEADA | 473,100.00 | 0.00 | 14,080.78 | 14,080.78 | 459,019.22 |
| AGUA Y SANEAMIENTO, EL CASCAL | 409,300.00 | 0.00 | 276,533.65 | 276,533.65 | 132,766.35 |
| REHABILITACION SISTEMA AGUA, SECTOR MALPASO | 841,000.00 | 0.00 | 0.00 | 0.00 | 841,000.00 |
| CONSTRUCCION SISTEMA AGUA Y SANEAMIENTO, LAS PIEDRAS | 688,400.00 | 0.00 | 41,183.98 | 41,183.98 | 647,216.02 |
| SANEAMIENTO CASCO URBANO Y SECTOR "LOS CINCO" | 463,500.00 | 0.00 | 0.00 | 0.00 | 463,500.00 |
| AGUA Y SANEAMIENTO COMUNIDAD LA SARDINA | 640,300.00 | 0.00 | 0.00 | 0.00 | 640,300.00 |
| AGUA Y SANEAMIENTO COMUNIDAD SAN VALENTIN | 674,900.00 | 0.00 | 0.00 | 0.00 | 674,900.00 |
| Proyecto de Infraestructura en Agua y Saneamiento Rural | 11,342,700.00 | 0.00 | 0.00 | 0.00 | 11,342,700.00 |
| Construcción del Miniacueducto por Bombeo Eléctrico para las Comunidades de las Sabanetas y Almendro | 121,800.00 | 0.00 | 121,800.00 | 121,800.00 | 0.00 |
| Construcción de Sistema de Abastecimiento de Agua Potable El Tortuguero | 6,649,700.00 | 0.00 | 4,561,906.00 | 4,561,906.00 | 2,087,794.00 |
| Obras civiles, cap y sane en miniacued por bombeo eléct comun. Ducualí Sector Carlos Fonseca Palac | 460,573.90 | 0.00 | 460,573.90 | 460,573.90 | 0.00 |
| Construcción miniacueducto por gravedad La Florida | 4,538,400.00 | 0.00 | 2,342,823.46 | 2,342,823.46 | 2,195,576.54 |
| REHABILITACION SISTEMA DE AGUA, LOS WALICES | 492,700.00 | 0.00 | 29,260.92 | 29,260.92 | 463,439.08 |
| SANEAMIENTO SECTOR STA. MARIA DE LOMA AZUL | 431,400.00 | 0.00 | 44,203.66 | 44,203.66 | 387,196.34 |
| AGUA Y SANEAMIENTO COMUNIDAD LA PERLA | 1,076,300.00 | 0.00 | 20,915.00 | 20,915.00 | 1,055,385.00 |
| AGUA Y SANEAMIENTO COMUNIDAD TIERRA PROMETIDA | 1,429,300.00 | 0.00 | 27,777.00 | 27,777.00 | 1,401,523.00 |
| SANEAMIENTO SECTOR SUSULÍ | 1,245,400.00 | 0.00 | 41,143.97 | 41,143.97 | 1,204,256.03 |
| CONSTRUCCION SISTEMA AGUA POTABLE PIONEER | 942,900.00 | 0.00 | 0.00 | 0.00 | 942,900.00 |
| AMPLIACION SISTEMA AGUA POTABLE BOOMSIRPI | 441,200.00 | 0.00 | 0.00 | 0.00 | 441,200.00 |
| AMPLIACION SISTEMA AGUA POTABLE NAZARET | 220,600.00 | 0.00 | 0.00 | 0.00 | 220,600.00 |
| CONSTRUCCION SISTEMA AGUA POTABLE EL EMPALME | 2,522,400.00 | 0.00 | 0.00 | 0.00 | 2,522,400.00 |
| CONSTRUCCION SISTEMA AGUA POTABLE Y SANEAMIENTO CAMPO UNO | 2,053,300.00 | 0.00 | 0.00 | 0.00 | 2,053,300.00 |
| REEMPLAZO SISTEMA AGUA POTABLE WASPAN URBANO | 2,154,300.00 | 0.00 | 0.00 | 0.00 | 2,154,300.00 |
| REEMPLAZO SISTEMA AGUA POTABLE SAUPUKA | 1,336,200.00 | 0.00 | 0.00 | 0.00 | 1,336,200.00 |
| CONSTRUCCION SISTEMA AGUA POTABLE ULWAS | 884,300.00 | 0.00 | 0.00 | 0.00 | 884,300.00 |
| CONSTRUCCIÓN SISTEMA AGUA POTABLE TIRURI | 539,000.00 | 0.00 | 35,831.29 | 35,831.29 | 503,168.71 |
| CONSTRUCCIÓN SISTEMA DE AGUA POTABLE Y SANEAMIENTO TERRERO CENTRAL | 178,053.00 | 0.00 | 178,053.00 | 178,053.00 | 0.00 |
| CONSTRUCCIÓN SISTEMA DE AGUA POTABLE Y SANEAMIENTO LA MUTA ABAJO | 178,053.00 | 0.00 | 178,053.00 | 178,053.00 | 0.00 |
| CONSTRUCCIÓN SISTEMA DE AGUA POTABLE Y SANEAMIENTO EL JOCOMICO, SECTOR EL PILÓN | 178,053.00 | 0.00 | 99,184.50 | 99,184.50 | 78,868.50 |
| CONSTRUCCIÓN SISTEMA DE AGUA POTABLE Y SANEAMIENTO LA LOMA | 178,053.00 | 0.00 | 99,184.50 | 99,184.50 | 78,868.50 |
| CONSTRUCCIÓN SISTEMA DE AGUA POTABLE Y SANEAMIENTO ZAPOTE CENTRAL, SECTOR 4 | 136,884.00 | 0.00 | 99,184.50 | 99,184.50 | 37,699.50 |

FILTRADO POR :

PARAMETROS ESPECIALES: Mes Inicial (MM)=1 / Mes Final (MM)=9 / Programa Especifico=6

PRODUCCION 2010

Cuadro No. 19

SUBSISTEMA : SIEP
 APLICACION : SIEP
 ENTIDAD : DGP
 USUARIO : DGP027

PRODUCCION 2010
 MINISTERIO DE HACIENDA Y CREDITO PUBLICO
 PROGRAMAS ESPECIFICOS
 ESTRATEGIA REDUCCION DE LA POBREZA (RECLASIFICACION ERCEP)

PAGINA: 36 de 43
 FECHA: 07/10/2010
 HORA: 10:07:33 AM
 REPORTE: PRPSIEP125A

ACTUALIZADO Y DEVENGADO (CORDOBAS)
 DE: ENERO A: SEPTIEMBRE

| INSTITUCION | PRESUPUESTO ACTUALIZADO | DEVENGADO | | | SALDO POR DEVENGAR |
|--|----------------------------|-------------|----------------------|----------------------|-----------------------|
| | | CORRIENTE | CAPITAL | TOTAL | |
| ASIGNACIONES Y SUBVENCIONES | | | | | |
| FONDO DE INVERSION SOCIAL DE EMERGENCIA | | | | | |
| CONSTRUCCIÓN DE UNIDADES SANITARIAS EN MUNICIPIO DE MACUELIZO | 308,760.00 | 0.00 | 0.00 | 0.00 | 308,760.00 |
| Construcción letrinas en comarcas de Camoapa | 1,851,400.00 | 0.00 | 1,851,400.00 | 1,851,400.00 | 0.00 |
| Construcción miniacueducto por gravedad La Jumuyca | 0.00 | 0.00 | 0.00 | 0.00 | 0.00 |
| Saneamiento Sector Río Grande | 447,900.00 | 0.00 | 382,940.62 | 382,940.62 | 64,959.38 |
| Construcción Sistema Agua Potable Sector Nvo. Mocerón | 963,800.00 | 0.00 | 128,642.49 | 128,642.49 | 835,157.51 |
| Rehabilitación Sistema Agua Potable Comarca San Lucas | 449,400.00 | 0.00 | 64,498.77 | 64,498.77 | 384,901.23 |
| Saneamiento Comunidad Ceiba Herrada | 480,600.00 | 0.00 | 412,202.44 | 412,202.44 | 68,397.56 |
| Rehabilitación Sistema Agua La Orilla | 226,500.00 | 0.00 | 195,521.51 | 195,521.51 | 30,978.49 |
| Construcción Saneamiento Comarca San Isidro Libertador | 516,400.00 | 0.00 | 91,662.37 | 91,662.37 | 424,737.63 |
| Construcción de Pozos Sector Colón | 0.00 | 0.00 | 0.00 | 0.00 | 0.00 |
| Construcción Sistema Agua y Saneamiento El Papayal | 725,300.00 | 0.00 | 64,444.83 | 64,444.83 | 660,855.17 |
| AGUA POTABLE LAS CONCHAS | 452,400.00 | 0.00 | 325,290.42 | 325,290.42 | 127,109.58 |
| CONSTRUCCION SISTEMA DE AGUA POTABLE ESPERANZA NO. 1 | 323,100.00 | 0.00 | 0.00 | 0.00 | 323,100.00 |
| CONSTRUCCION SISTEMA AGUA PALO DE ARQUITO | 315,900.00 | 0.00 | 0.00 | 0.00 | 315,900.00 |
| CONSTRUCCION SISTEMA AGUA, JERUSALEN | 331,100.00 | 0.00 | 0.00 | 0.00 | 331,100.00 |
| CONSTRUCCION SISTEMA AGUA Y SANEAMIENTO, EL ROBLE | 317,000.00 | 0.00 | 0.00 | 0.00 | 317,000.00 |
| CONSTRUCCION SISTEMA AGUA, SANTA ROSA | 652,600.00 | 0.00 | 29,168.20 | 29,168.20 | 623,431.80 |
| CONSTRUCCION SISTEMA AGUA, EL MORCILLO | 922,100.00 | 0.00 | 3,556.47 | 3,556.47 | 918,543.53 |
| CONSTRUCCION SISTEMA AGUA Y SANEAMIENTO, EL BARRO | 1,073,100.00 | 0.00 | 0.00 | 0.00 | 1,073,100.00 |
| AMPLIACION SISTEMA AGUA, LA ESPERANZA | 394,100.00 | 0.00 | 0.00 | 0.00 | 394,100.00 |
| AMPLIACION DEL SISTEMA AGUA Y SANEAMIENTO, MALECONCITO | 977,900.00 | 0.00 | 58,988.83 | 58,988.83 | 918,911.17 |
| AGUA Y SANEAMIENTO EN LAS VICTORIAS Y SANTA ROSA | 495,000.00 | 0.00 | 25,334.71 | 25,334.71 | 469,665.29 |
| AGUA Y SANEAMIENTO EN LOS CARACOLES | 727,000.00 | 0.00 | 61,429.33 | 61,429.33 | 665,570.67 |
| SANEAMIENTO EN SECTOR COSCUILO | 624,400.00 | 0.00 | 0.00 | 0.00 | 624,400.00 |
| SANEAMIENTO EN LA GUITARRA | 394,800.00 | 0.00 | 0.00 | 0.00 | 394,800.00 |
| AGUA Y SANEAMIENTO COMUNIDAD SAN AGUSTIN | 748,100.00 | 0.00 | 0.00 | 0.00 | 748,100.00 |
| AMPLIACION SISTEMA AGUA CAMPANA | 755,900.00 | 0.00 | 0.00 | 0.00 | 755,900.00 |
| REPARACION SISTEMA AGUA, NUEVO LEON | 464,800.00 | 0.00 | 0.00 | 0.00 | 464,800.00 |
| Ampliación y Mejoramiento de la calidad de Agua en Morrito | 1,501,300.00 | 0.00 | 1,501,300.00 | 1,501,300.00 | 0.00 |
| Construcción miniacueducto por bombeo eléctrico, cap. y saneamiento en comunidades Las Lajas-Guásimo | 86,800.00 | 0.00 | 86,800.00 | 86,800.00 | 0.00 |
| Construcción sistema de abastecimiento de agua potable El Prado San Agustín | 757,500.00 | 0.00 | 757,500.00 | 757,500.00 | 0.00 |
| Construcción miniacueducto por gravedad El Galope | 1,984,200.00 | 0.00 | 1,586,000.00 | 1,586,000.00 | 398,200.00 |
| Construcción de letrinas Pastatule, Cebadilla y Tierra Blanca | 0.00 | 0.00 | 0.00 | 0.00 | 0.00 |
| CONSTRUCCION SISTEMA AGUA POTABLE ARENAS BLANCAS | 810,700.00 | 0.00 | 0.00 | 0.00 | 810,700.00 |
| CONSTRUCCIÓN MINIAUEDUCTO BOMBEO ELÉCTRICO EN LA JUMUYCA | 5,073,800.00 | 0.00 | 3,014,671.82 | 3,014,671.82 | 2,059,128.18 |
| CONSTRUCCIÓN Y REHABILITACIÓN DE SISTEMA DE AGUA POTABLE Y SANEAMIENTO LA MAYSUTA | 273,768.00 | 0.00 | 273,768.00 | 273,768.00 | 0.00 |
| CONSTRUCCIÓN SISTEMA DE AGUA POTABLE Y SANEAMIENTO EL HORNITO, SECTOR BAJO | 178,053.00 | 0.00 | 178,053.00 | 178,053.00 | 0.00 |
| CONSTRUCCIÓN SISTEMA DE AGUA POTABLE Y SANEAMIENTO LOS RANCHOS, SECTOR 2 Y 3 | 273,768.00 | 0.00 | 198,369.00 | 198,369.00 | 75,399.00 |
| CONSTRUCCIÓN SISTEMA DE AGUA POTABLE Y SANEAMIENTO ZAPOTE ABAJO, SECTOR 2 | 136,883.00 | 0.00 | 99,184.50 | 99,184.50 | 37,698.50 |
| CONSTRUCCIÓN SISTEMA DE AGUA POTABLE Y SANEAMIENTO EL COYOLAR | 178,052.00 | 0.00 | 99,184.50 | 99,184.50 | 78,867.50 |
| CONSTRUCCIÓN LETRINAS ECOLÓGICAS EN MUNICIPIO TELPANECA | 72,045.00 | 0.00 | 0.00 | 0.00 | 72,045.00 |
| CONSTRUCCIÓN Y/O REHABILITACIÓN FACILIDADES HIDROSANITARIAS MACUELIZO | 247,009.00 | 0.00 | 0.00 | 0.00 | 247,009.00 |
| Rehabilitación de 10 km. Wasaka - Monto Cristo | 1,403,684.00 | 0.00 | 1,403,684.00 | 1,403,684.00 | 0.00 |
| Construcción de 300m. de adoquinado incluyendo andenes y cunetas San Jose de Bocay | 241,116.00 | 0.00 | 241,116.00 | 241,116.00 | 0.00 |
| Construcción de adoquinado de calle Ostional | 249,400.00 | 0.00 | 249,400.00 | 249,400.00 | 0.00 |
| Rehabilitación de camino Los Pinares - Mil Bosques | 613,900.00 | 0.00 | 613,900.00 | 613,900.00 | 0.00 |
| Construcción de Obras de Drenaje Fluvial, Laguna de Perlas | 1,937,000.00 | 0.00 | 1,253,784.00 | 1,253,784.00 | 683,216.00 |
| Construcción vertedero municipal I Etapa | 1,099,800.00 | 0.00 | 1,099,800.00 | 1,099,800.00 | 0.00 |
| GOBIERNO REGIONAL AUTONOMO ATLANTICO NORTE | 81,861,000.00 | 0.00 | 33,974,771.84 | 33,974,771.84 | 47,886,228.16 |
| Construcción de Estadio en la comunidad de Alamikamba, Prinzapolka | 0.00 | 0.00 | 0.00 | 0.00 | 0.00 |

FILTRADO POR :

PARAMETROS ESPECIALES: Mes Inicial (MM)=1 / Mes Final (MM)=9 / Programa Especifico=6

PRODUCCION 2010

Cuadro No. 19

SUBSISTEMA : SIEP
 APLICACION : SIEP
 ENTIDAD : DGP
 USUARIO : DGP027

PRODUCCION 2010
 MINISTERIO DE HACIENDA Y CREDITO PUBLICO
 PROGRAMAS ESPECIFICOS
 ESTRATEGIA REDUCCION DE LA POBREZA (RECLASIFICACION ERCEP)

PAGINA: 37 de 43
 FECHA: 07/10/2010
 HORA: 10:07:33 AM
 REPORTE: PRPSIEP125A

ACTUALIZADO Y DEVENGADO (CORDOBAS)
 DE: ENERO A: SEPTIEMBRE

| INSTITUCION | PRESUPUESTO ACTUALIZADO | DEVENGADO | | | SALDO POR DEVENGAR |
|--|----------------------------|-------------|----------------------|----------------------|-----------------------|
| | | CORRIENTE | CAPITAL | TOTAL | |
| ASIGNACIONES Y SUBVENCIONES | | | | | |
| GOBIERNO REGIONAL AUTONOMO ATLANTICO NORTE | | | | | |
| Reparación del Muelle Comunal de Krukira | 1,118,880.00 | 0.00 | 0.00 | 0.00 | 1,118,880.00 |
| Ampliación del Muelle Comunal Pahara | 1,200,000.00 | 0.00 | 0.00 | 0.00 | 1,200,000.00 |
| Supervisión | 122,400.00 | 0.00 | 0.00 | 0.00 | 122,400.00 |
| Construcción de Polideportivo | 5,829,275.00 | 0.00 | 2,574,000.00 | 2,574,000.00 | 3,255,275.00 |
| Construcción de Estadio en la comunidad de Saupuka, Waspan | 1,100,000.00 | 0.00 | 682,798.01 | 682,798.01 | 417,201.99 |
| Supervisión | 200,000.00 | 0.00 | 0.00 | 0.00 | 200,000.00 |
| Construcción de Puente Peatonal en Waspan | 4,241,158.00 | 0.00 | 1,701,195.84 | 1,701,195.84 | 2,539,962.16 |
| Reconstrucción de Iglesia Morava Litoral Norte (Awastara y Dakura) | 5,329,780.00 | 0.00 | 0.00 | 0.00 | 5,329,780.00 |
| Reconstrucción de Iglesia Católica Litoral Norte (Awastara y Dakura) | 1,334,950.00 | 0.00 | 0.00 | 0.00 | 1,334,950.00 |
| Reconstrucción de Iglesia Evangélica Litoral Norte (Awastara y Dakura) | 1,334,950.00 | 0.00 | 0.00 | 0.00 | 1,334,950.00 |
| REHABILITACIÓN CENTRO ESCOLAR COMUNIDAD DE SAN JERÓNIMO DEL MUNICIPIO DE WASPÁN, RÍO COCO | 3,034,105.00 | 0.00 | 0.00 | 0.00 | 3,034,105.00 |
| Construcción de Puente Peatonal en Puerto Cabezas | 1,340,000.00 | 0.00 | 333,290.14 | 333,290.14 | 1,006,709.86 |
| Reconstrucción de Iglesia Católica Llano Norte (Sisin, Krukira y Betania) | 1,917,600.00 | 0.00 | 0.00 | 0.00 | 1,917,600.00 |
| Reconstrucción de Centros Comunitarios Llano Norte (Betania y Wawa Boom) | 1,278,400.00 | 0.00 | 0.00 | 0.00 | 1,278,400.00 |
| Estudio, Diseño y Diagnóstico | 122,400.00 | 0.00 | 0.00 | 0.00 | 122,400.00 |
| Coordinación y Administración de Proyectos | 477,500.00 | 0.00 | 259,791.67 | 259,791.67 | 217,708.33 |
| Supervisión | 215,404.00 | 0.00 | 0.00 | 0.00 | 215,404.00 |
| Supervisión | 239,500.00 | 0.00 | 0.00 | 0.00 | 239,500.00 |
| Reconstrucción de Iglesia Morava Llano Norte (Sisin, Krukira y Betania) | 7,853,250.00 | 0.00 | 0.00 | 0.00 | 7,853,250.00 |
| Reconstrucción de Centros Comunitarios Litoral Norte (Awastara, Pahara y Dakura) | 2,002,420.00 | 0.00 | 0.00 | 0.00 | 2,002,420.00 |
| Estudio, Diseño y Diagnóstico | 929,550.00 | 0.00 | 0.00 | 0.00 | 929,550.00 |
| Estudio, Diseño y Diagnóstico | 215,895.00 | 0.00 | 215,895.00 | 215,895.00 | 0.00 |
| Supervisión | 60,000.00 | 0.00 | 0.00 | 0.00 | 60,000.00 |
| Estudio, Diseño y Diagnóstico | 248,342.00 | 0.00 | 248,342.00 | 248,342.00 | 0.00 |
| Reconstrucción de Iglesia Evangélica Llano Norte (Sisin, Krukira y Betania) | 1,917,600.00 | 0.00 | 0.00 | 0.00 | 1,917,600.00 |
| Reconstrucción de Viviendas | 20,942,950.00 | 0.00 | 15,613,200.70 | 15,613,200.70 | 5,329,749.30 |
| Estudio, Diseño y Diagnóstico | 60,000.00 | 0.00 | 0.00 | 0.00 | 60,000.00 |
| Construcción de Estadio en la comunidad de San Carlos, Waspán | 0.00 | 0.00 | 0.00 | 0.00 | 0.00 |
| Construcción de Estadio en la comunidad de Auhyapihni, Puerto Cabezas | 1,100,000.00 | 0.00 | 776,582.77 | 776,582.77 | 323,417.23 |
| Construcción de Estadio en el Casco Urbano de Bonanza | 0.00 | 0.00 | 0.00 | 0.00 | 0.00 |
| Estudio, Diseño y Diagnóstico | 317,038.00 | 0.00 | 317,038.00 | 317,038.00 | 0.00 |
| Construcción de Andenes en Prinzapolka | 1,433,333.00 | 0.00 | 749,131.04 | 749,131.04 | 684,201.96 |
| Construcción de Andenes en Waspan, Río Coco | 5,886,613.00 | 0.00 | 3,987,671.65 | 3,987,671.65 | 1,898,941.35 |
| Supervisión | 929,550.00 | 0.00 | 0.00 | 0.00 | 929,550.00 |
| ESTUDIO, DISEÑO Y DIAGNÓSTICO | 345,725.00 | 0.00 | 345,725.00 | 345,725.00 | 0.00 |
| Supervisión | 325,000.00 | 0.00 | 0.00 | 0.00 | 325,000.00 |
| Rehabilitación de Planta Procesadora | 606,320.00 | 0.00 | 0.00 | 0.00 | 606,320.00 |
| Construcción de Andenes en Puerto Cabezas | 6,251,112.00 | 0.00 | 6,170,110.02 | 6,170,110.02 | 81,001.98 |
| GOBIERNO REGIONAL AUTONOMO ATLANTICO SUR | 29,534,187.00 | 0.00 | 19,461,738.22 | 19,461,738.22 | 10,072,448.78 |
| Supervisión y Administración Calles en el municipio de Bluefields | 134,225.00 | 0.00 | 0.00 | 0.00 | 134,225.00 |
| Construcción del Instituto Sendero Próspero en la cabecera del municipio de la Cruz de Río Grande | 2,900,000.00 | 0.00 | 1,152,461.45 | 1,152,461.45 | 1,747,538.55 |
| Estudio y Diseño Instituto Sendero Próspero en la cabecera del municipio de la Cruz de Río Grande | 25,000.00 | 0.00 | 0.00 | 0.00 | 25,000.00 |
| Supervisión y Administración puentes peatonales en el municipio de El Tortuguero | 173,742.00 | 0.00 | 173,742.00 | 173,742.00 | 0.00 |
| Reparación y Ampliación del Instituto Ulwa en la comunidad de Karawala | 1,275,000.00 | 0.00 | 0.00 | 0.00 | 1,275,000.00 |
| Estudio y Diseño Instituto Ulwa en la comunidad de Karawala | 25,000.00 | 0.00 | 24,600.00 | 24,600.00 | 400.00 |
| Supervisión y Administración drenaje pluvial del camino Monte Rosa-Centro-La Unión, Municipio El Ram | 173,744.00 | 0.00 | 103,744.00 | 103,744.00 | 70,000.00 |
| Supervisión y Administración Puesto de Salud en la comunidad de Villa Siquia, municipio de Paiwas | 105,404.00 | 0.00 | 55,913.00 | 55,913.00 | 49,491.00 |
| Construcción de Puentes Peatonales en la comunidad de Wawalatigni | 995,000.00 | 0.00 | 0.00 | 0.00 | 995,000.00 |
| Mejoramiento del sistema de drenaje pluvial del camino Monte Rosa-Centro-La Unión, municipio El Rama | 2,702,424.00 | 0.00 | 2,032,903.70 | 2,032,903.70 | 669,520.30 |
| Supervisión y Administración Calles en el municipio de Muelle de los Bueyes | 146,519.00 | 0.00 | 125,587.20 | 125,587.20 | 20,931.80 |
| Supervisión y Administración Caminos en el municipio de Bluefields | 694,974.00 | 0.00 | 639,154.00 | 639,154.00 | 55,820.00 |

FILTRADO POR :

PARAMETROS ESPECIALES: Mes Inicial (MM)=1 / Mes Final (MM)=9 / Programa Especifico=6

PRODUCCION 2010

Cuadro No. 19

SUBSISTEMA : SIEP
 APLICACION : SIEP
 ENTIDAD : DGP
 USUARIO : DGP027

PRODUCCION 2010
 MINISTERIO DE HACIENDA Y CREDITO PUBLICO
 PROGRAMAS ESPECIFICOS
 ESTRATEGIA REDUCCION DE LA POBREZA (RECLASIFICACION ERCEP)

PAGINA: 38 de 43
 FECHA: 07/10/2010
 HORA: 10:07:33 AM
 REPORTE: PRPSIEP125A

ACTUALIZADO Y DEVENGADO (CORDOBAS)
 DE: ENERO A: SEPTIEMBRE

| INSTITUCION | PRESUPUESTO ACTUALIZADO | DEVENGADO | | | SALDO POR DEVENGAR |
|---|----------------------------|----------------------|----------------------|----------------------|-----------------------|
| | | CORRIENTE | CAPITAL | TOTAL | |
| ASIGNACIONES Y SUBVENCIONES | | | | | |
| GOBIERNO REGIONAL AUTONOMO ATLANTICO SUR | | | | | |
| Supervisión y Administración Instituto Ulwa en la comunidad de Karawala | 78,185.00 | 0.00 | 38,548.00 | 38,548.00 | 39,637.00 |
| Construcción de Calles en el municipio de Muelle de los Bueyes | 2,276,921.00 | 0.00 | 2,179,585.07 | 2,179,585.07 | 97,335.93 |
| Estudio y Diseño Calles en el municipio de Muelle de los Bueyes | 101,196.00 | 0.00 | 0.00 | 0.00 | 101,196.00 |
| Estudio y Diseño Calles en el municipio de Bluefields | 69,529.00 | 0.00 | 0.00 | 0.00 | 69,529.00 |
| Construcción de Puentes Peatonales en la comunidad de Caño Azul | 800,000.00 | 0.00 | 0.00 | 0.00 | 800,000.00 |
| Rehabilitación de Caminos en el municipio de Bluefields | 11,280,000.00 | 0.00 | 11,280,000.00 | 11,280,000.00 | 0.00 |
| Construcción de Puentes Peatonales en la comunidad de Pahratikni | 1,045,000.00 | 0.00 | 0.00 | 0.00 | 1,045,000.00 |
| Estudio y Diseño Caminos en el municipio de Bluefields | 360,000.00 | 0.00 | 355,000.00 | 355,000.00 | 5,000.00 |
| Reparación de Calles en el municipio de Bluefields | 2,178,580.00 | 0.00 | 0.00 | 0.00 | 2,178,580.00 |
| Supervisión y Administración Instituto Sendero Próspero en la cabecera del municipio de la Cruz de | 173,744.00 | 0.00 | 78,220.80 | 78,220.80 | 95,523.20 |
| Construcción de Puesto de Salud en la comunidad de Villa Siquia, municipio de Paiwas | 1,760,000.00 | 0.00 | 1,222,279.00 | 1,222,279.00 | 537,721.00 |
| Estudio y Diseño puentes peatonales en el municipio de El Tortuguero | 60,000.00 | 0.00 | 0.00 | 0.00 | 60,000.00 |
| EMPRESA NICARAGÜENSE DE ACUEDUCTOS Y ALCANTARILLADOS SANITAR | 257,215,000.00 | 31,500,000.00 | 59,058,684.18 | 90,558,684.18 | 166,656,315.82 |
| Construcción y Habilitación de Pozo en Villa Sandino/Chontales | 431,130.00 | 0.00 | 431,130.00 | 431,130.00 | 0.00 |
| Construcción y Reemplazo de Redes de Agua Potable y Alcantarillado Sanitario en el Bo. Carlos Marx | 1,914,377.00 | 0.00 | 0.00 | 0.00 | 1,914,377.00 |
| Construcción y Reemplazo de Redes de Agua Potable y Alcantarillado Sanitario en el Bo. Villa Frater | 1,575,159.00 | 0.00 | 0.00 | 0.00 | 1,575,159.00 |
| Construcción y Reemplazo de redes de Agua Potable y Alcantarillado Sanitario en el Bo. de los Laur | 3,938,898.00 | 0.00 | 0.00 | 0.00 | 3,938,898.00 |
| Construcción y Reemplazo de Redes de Agua Potable y Alcantarillado Sanitario en el Bo. Gertrudis Ar | 2,443,813.00 | 0.00 | 0.00 | 0.00 | 2,443,813.00 |
| Construcción y Reemplazo de Redes de Agua Potable y Alcantarillado Sanitario en el Bo. Lomas de Gua | 1,388,700.20 | 0.00 | 0.00 | 0.00 | 1,388,700.20 |
| Construcción y Reemplazo de redes de Alcantarillado Sanitario en el Barrio Lomas de Guadalupe (Alcantarillado Condominial Piloto) | 427,120.00 | 0.00 | 0.00 | 0.00 | 427,120.00 |
| Subsidio para Operaciones de Enacal | 42,000,000.00 | 31,500,000.00 | 0.00 | 31,500,000.00 | 10,500,000.00 |
| Saneamiento Ambiental de la Rivera del Lago frente a Managua | 5,552,560.00 | 0.00 | 4,017,525.19 | 4,017,525.19 | 1,535,034.81 |
| Construcción del Sistema de Alcantarillado y mejoramiento del Sistema de Agua Potable de Diriomo/Dir | 1,888,000.00 | 0.00 | 1,888,000.00 | 1,888,000.00 | 0.00 |
| Construcción y Habilitación de Pozo en San Judas No. 1/Managua | 1,507,211.00 | 0.00 | 1,183,711.00 | 1,183,711.00 | 323,500.00 |
| Construcción y Habilitación de Pozo en las Mercedes No. 14/Managua | 1,417,010.00 | 0.00 | 849,000.00 | 849,000.00 | 568,010.00 |
| Construcción y Habilitación de Pozo en Posotelga/Chinandega | 1,361,139.00 | 0.00 | 794,541.70 | 794,541.70 | 566,597.30 |
| Construcción y Habilitación de Pozo en Rancherías/Chinandega | 1,947,728.00 | 0.00 | 1,125,118.94 | 1,125,118.94 | 822,609.06 |
| Construcción y Reemplazo de redes de Agua Potable y Alcantarillado Sanitario en el Bo. Augusto Cesa | 3,185,803.00 | 0.00 | 0.00 | 0.00 | 3,185,803.00 |
| Construcción y Reemplazo de Redes de Agua Potable y Alcantarillado Sanitario en el Bo. Aquiles Mora | 1,089,429.00 | 0.00 | 0.00 | 0.00 | 1,089,429.00 |
| Construcción y Reemplazo de Redes de Agua Potable y Alcantarillado Sanitario en el Bo. Villa Bulgar | 1,567,868.00 | 0.00 | 0.00 | 0.00 | 1,567,868.00 |
| Construcción y Reemplazo de Redes de Agua Potable y Alcantarillado Sanitario en el Bo. Santa Ana Su | 3,702,028.00 | 0.00 | 0.00 | 0.00 | 3,702,028.00 |
| Construcción y Reemplazo de redes de Agua Potable y Alcantarillado Sanitario en el Bo. Nueva Sabán | 432,088.00 | 0.00 | 0.00 | 0.00 | 432,088.00 |
| Unidad Ejecutora | 1,770,557.00 | 0.00 | 0.00 | 0.00 | 1,770,557.00 |
| Construcción de obras de Agua Potable en varias Localidades (FAROL III) | 12,467,708.00 | 0.00 | 8,902,119.13 | 8,902,119.13 | 3,565,588.87 |
| Construcción y Habilitación de Pozo en la Serranías/Managua | 3,107,038.00 | 0.00 | 2,226,638.00 | 2,226,638.00 | 880,400.00 |
| Construcción y Habilitación de Pozo en las Mercedes No. 3/Managua | 1,417,010.00 | 0.00 | 961,501.00 | 961,501.00 | 455,509.00 |
| Construcción y Habilitación de Pozo en Sabana Grande No. 1/Managua | 1,024,873.00 | 0.00 | 544,197.90 | 544,197.90 | 480,675.10 |
| Construcción y Reemplazo de Redes de Agua Potable y Alcantarillado Sanitario en el Bo. Villa Reconc | 5,205,929.00 | 0.00 | 0.00 | 0.00 | 5,205,929.00 |
| Construcción y Reemplazo de Redes de Agua Potable y Alcantarillado Sanitario en el Bo. 18 de mayo | 5,511,582.00 | 0.00 | 0.00 | 0.00 | 5,511,582.00 |
| Reemplazo de Equipos de Bombeo en el Sistema de Agua Potable de Managua | 23,207,647.70 | 0.00 | 0.00 | 0.00 | 23,207,647.70 |
| Administración, Seguimiento y Supervisión de Proyectos | 6,172,723.00 | 0.00 | 2,466,055.00 | 2,466,055.00 | 3,706,668.00 |
| Construcción y Habilitación de Pozo en Muelle de los Bueyes/RAAS | 605,420.00 | 0.00 | 605,420.00 | 605,420.00 | 0.00 |
| Construcción y Reemplazo de redes de Agua Potable y Alcantarillado Sanitario en el Bo. Georgino An | 3,983,859.00 | 0.00 | 0.00 | 0.00 | 3,983,859.00 |
| Construcción y Reemplazo de Redes de Agua Potable y Alcantarillado Sanitario en el Bo. Cmte. Aurele | 279,169.00 | 0.00 | 0.00 | 0.00 | 279,169.00 |
| Estudio y Diseño de Redes Primarias y Secundarias en macrosectores de Altamira, Asososca Superior y | 6,387,875.00 | 0.00 | 0.00 | 0.00 | 6,387,875.00 |
| Estudios y Diseños Finales de Ingeniería en A. P. y Saneamiento para Nueve Ciudades | 2,776,280.00 | 0.00 | 2,776,280.00 | 2,776,280.00 | 0.00 |

FILTRADO POR :

PARAMETROS ESPECIALES: Mes Inicial (MM)=1 / Mes Final (MM)=9 / Programa Especifico=6

PRODUCCION 2010

Cuadro No. 19

SUBSISTEMA : SIEP
 APLICACION : SIEP
 ENTIDAD : DGP
 USUARIO : DGP027

PRODUCCION 2010
 MINISTERIO DE HACIENDA Y CREDITO PUBLICO
 PROGRAMAS ESPECIFICOS
 ESTRATEGIA REDUCCION DE LA POBREZA (RECLASIFICACION ERCEP)

PAGINA: 39 de 43
 FECHA: 07/10/2010
 HORA: 10:07:33 AM
 REPORTE: PRPSIEP125A

ACTUALIZADO Y DEVENGADO (CORDOBAS)

DE: ENERO A: SEPTIEMBRE

| INSTITUCION | PRESUPUESTO ACTUALIZADO | DEVENGADO | | | SALDO POR DEVENGAR |
|---|----------------------------|---------------------|----------------------|----------------------|-----------------------|
| | | CORRIENTE | CAPITAL | TOTAL | |
| ASIGNACIONES Y SUBVENCIONES | | | | | |
| EMPRESA NICARAGÜENSE DE ACUEDUCTOS Y ALCANTARILLADOS SANITAR | | | | | |
| Construcción y Habilitación de Pozo en la 14 de Septiembre/Managua | 1,479,323.00 | 0.00 | 1,091,026.90 | 1,091,026.90 | 388,296.10 |
| Construcción y habilitación de Pozo en El Rosario/Carazo | 2,646,205.00 | 0.00 | 1,936,888.50 | 1,936,888.50 | 709,316.50 |
| Construcción y Habilitación de Pozo en Belén/Rivas | 1,055,650.00 | 0.00 | 850,995.00 | 850,995.00 | 204,655.00 |
| Construcción y Reemplazo de Redes de Agua Potable y Alcantarillado Sanitario en el Bo. Juan E. Meno | 3,225,463.00 | 0.00 | 0.00 | 0.00 | 3,225,463.00 |
| Construcción y Reemplazo de Redes de Agua Potable y Alcantarillado Sanitario en el Bo. Parrales Val | 1,134,062.00 | 0.00 | 0.00 | 0.00 | 1,134,062.00 |
| Construcción y Reemplazo de Redes de Agua Potable y Alcantarillado Sanitario en el Bo. 8 de Marzo | 2,559,858.00 | 0.00 | 0.00 | 0.00 | 2,559,858.00 |
| Optimización del Sistema de Agua Potable de Managua | 6,850,990.75 | 0.00 | 0.00 | 0.00 | 6,850,990.75 |
| Estudio y Diseño sobre Agua Potable y Saneamiento | 171,918.00 | 0.00 | 90,118.00 | 90,118.00 | 81,800.00 |
| Construcción y Habilitación de Pozo en el KM 9.5 c Sur/Managua | 1,491,538.00 | 0.00 | 1,491,538.00 | 1,491,538.00 | 0.00 |
| Construcción y Habilitación de Pozo en San Juan de Oriente/ Masaya | 2,700,145.00 | 0.00 | 1,869,048.50 | 1,869,048.50 | 831,096.50 |
| Construcción y Reemplazo de Redes de Agua Potable y Alcantarillado Sanitario en el Bo. Los Martíne | 3,299,915.00 | 0.00 | 0.00 | 0.00 | 3,299,915.00 |
| Construcción y Reemplazo de Redes de Agua Potable y Alcantarillado Sanitario en el Bo. Camino Solo | 1,153,386.00 | 0.00 | 0.00 | 0.00 | 1,153,386.00 |
| Construcción y Reemplazo de redes de Agua Potable y Alcantarillado Sanitario en el Bo. Anexo de Ja | 336,955.00 | 0.00 | 0.00 | 0.00 | 336,955.00 |
| Construcción y Reemplazo de Redes de Agua Potable y Alcantarillado Sanitario en el Bo. María Dolore | 944,341.20 | 0.00 | 0.00 | 0.00 | 944,341.20 |
| Construcción de las obras Agua Potable de paquetes III-Macro Sectores UNAN, Gravity Pumping | 0.00 | 0.00 | 0.00 | 0.00 | 0.00 |
| Construcción y Reemplazo de Redes de Agua Potable en San Isidro de Bolas /Managua | 4,767,277.00 | 0.00 | 4,767,277.00 | 4,767,277.00 | 0.00 |
| Instalación de Red de Distribución en la Ciudad de Juigalpa | 19,467,440.00 | 0.00 | 8,642,003.52 | 8,642,003.52 | 10,825,436.48 |
| Construcción y Habilitación de Pozo en Villa Libertad/Managua | 1,404,323.00 | 0.00 | 996,741.90 | 996,741.90 | 407,581.10 |
| Construcción y Habilitación de Pozo en San Marcos Carazo | 1,218,643.00 | 0.00 | 671,092.90 | 671,092.90 | 547,550.10 |
| Construcción y Habilitación de Pozo en Altigracia/Isla de Ometepe | 1,100,580.00 | 0.00 | 580,635.00 | 580,635.00 | 519,945.00 |
| Construcción y Reemplazo de redes de Agua Potable y Alcantarillado Sanitario en el Barrio Francisco Salazar | 3,589,899.00 | 0.00 | 0.00 | 0.00 | 3,589,899.00 |
| Construcción y Reemplazo de Redes de Agua Potable y Alcantarillado Sanitario en el Bo. Arnoldo Alem | 3,067,683.00 | 0.00 | 0.00 | 0.00 | 3,067,683.00 |
| Construcción y Reemplazo de Redes de Agua Potable y Alcantarillado Sanitario en el Bo. Tierra Prome | 3,693,751.00 | 0.00 | 0.00 | 0.00 | 3,693,751.00 |
| Construcción y Equipamiento de Pozos Perforados en la Ciudad de Managua | 10,677,982.00 | 0.00 | 0.00 | 0.00 | 10,677,982.00 |
| Estudio y Diseño de Sistema de alcantarillado Sanitario y Planta de Tratamiento en ciudad Sandino (| 7,103,578.15 | 0.00 | 2,192,310.40 | 2,192,310.40 | 4,911,267.75 |
| Adquisición de Bienes Alcantarillado Sanitario Condominial Lomas de Guadalupe | 464,745.00 | 0.00 | 236,989.00 | 236,989.00 | 227,756.00 |
| Construcción de Obras de Saneamiento en varias localidades (FAROL III) | 6,179,929.00 | 0.00 | 2,164,279.00 | 2,164,279.00 | 4,015,650.00 |
| Construcción y Habilitación de Pozo en las Mercedes No. 8/Managua | 1,417,010.00 | 0.00 | 824,119.50 | 824,119.50 | 592,890.50 |
| Construcción y Habilitación de Pozo en el Bo. Villa Cuba/Managua | 1,397,044.00 | 0.00 | 887,613.20 | 887,613.20 | 509,430.80 |
| Construcción y habilitación de Pozo en Potosi/Rivas | 1,040,310.00 | 0.00 | 764,100.00 | 764,100.00 | 276,210.00 |
| Construcción y Habilitación de Pozo en San Juan de Limay/Estelí | 230,670.00 | 0.00 | 230,670.00 | 230,670.00 | 0.00 |
| Construcción y Reemplazo de Redes de Agua Potable y Alcantarillado Sanitario en el Bo. Lomas de San | 4,466,546.00 | 0.00 | 0.00 | 0.00 | 4,466,546.00 |
| Construcción y Reemplazo de redes de Agua Potable y Alcantarillado Sanitario en el Bo. Jerico | 1,379,999.00 | 0.00 | 0.00 | 0.00 | 1,379,999.00 |
| Construcción y Reemplazo de Redes de Agua Potable y Alcantarillado Sanitario en el Bo. Israel Galea | 969,590.00 | 0.00 | 0.00 | 0.00 | 969,590.00 |
| Construcción y Reemplazo de redes de Agua Potable en Barrio San Isidro de Bolas/Managua (II Etapa) | 2,840,519.00 | 0.00 | 0.00 | 0.00 | 2,840,519.00 |
| INSTITUTO DE LA VIVIENDA URBANA Y RURAL | 96,616,736.00 | 5,412,575.00 | 47,070,635.79 | 52,483,210.79 | 44,133,525.21 |
| Otorgamiento de subsidios de vivienda de Interés Social | 5,526,479.00 | 3,956,708.38 | 0.00 | 3,956,708.38 | 1,569,770.62 |
| Construcción de 60 Viviendas Sociales en Kukra Hill | 2,433,180.00 | 0.00 | 2,433,180.00 | 2,433,180.00 | 0.00 |
| Construcción de Viviendas Los Aguacatales y El Gamalote, San Sebastián de Yalí | 811,060.00 | 0.00 | 811,060.00 | 811,060.00 | 0.00 |
| Construcción de Viviendas Amigos de la Policía II Etapa, Chinandega | 330,630.00 | 0.00 | 330,630.00 | 330,630.00 | 0.00 |
| Construcción de Viviendas Colonia El Maestro, El Viejo | 991,890.00 | 0.00 | 991,890.00 | 991,890.00 | 0.00 |
| SANTA ELENITA, TEUSTEPE - BOACO | 694,322.00 | 0.00 | 694,322.00 | 694,322.00 | 0.00 |
| Mejoramiento de Viviendas/Modulo Húmedo Quebrada Honda Matagalpa | 66,150.20 | 0.00 | 66,150.20 | 66,150.20 | 0.00 |
| Elegibilidad de Proyectos de Viviendas | 2,315,964.00 | 945,372.21 | 0.00 | 945,372.21 | 1,370,591.79 |
| Planificación y seguimiento de desarrollo urbanísticos | 1,177,400.00 | 0.00 | 0.00 | 0.00 | 1,177,400.00 |
| Construcción de Viviendas la Mora, La Dalia y El Hular, en El Tuma- El Hular | 24,045.00 | 0.00 | 24,045.00 | 24,045.00 | 0.00 |
| COMPLEJO HABITACIONAL OFELIA MORALES, MANAGUA | 1,058,016.00 | 0.00 | 1,058,016.00 | 1,058,016.00 | 0.00 |

FILTRADO POR :

PARAMETROS ESPECIALES: Mes Inicial (MM)=1 / Mes Final (MM)=9 / Programa Especifico=6

PRODUCCION 2010

Cuadro No. 19

SUBSISTEMA : SIEP
 APLICACION : SIEP
 ENTIDAD : DGP
 USUARIO : DGP027

PRODUCCION 2010
 MINISTERIO DE HACIENDA Y CREDITO PUBLICO
 PROGRAMAS ESPECIFICOS
 ESTRATEGIA REDUCCION DE LA POBREZA (RECLASIFICACION ERCEP)

PAGINA: 40 de 43
 FECHA: 07/10/2010
 HORA: 10:07:33 AM
 REPORTE: PRPSIEP125A

ACTUALIZADO Y DEVENGADO (CORDOBAS)
 DE: ENERO A: SEPTIEMBRE

| INSTITUCION | PRESUPUESTO ACTUALIZADO | DEVENGADO | | TOTAL | SALDO POR DEVENGAR |
|---|----------------------------|-------------|----------------------|----------------------|-----------------------|
| | | CORRIENTE | CAPITAL | | |
| ASIGNACIONES Y SUBVENCIONES | | | | | |
| INSTITUTO DE LA VIVIENDA URBANA Y RURAL | | | | | |
| Mejoramiento de Viviendas en Tola | 1,990,200.00 | 0.00 | 1,990,200.00 | 1,990,200.00 | 0.00 |
| Mejoramiento de Viviendas en Urbanas y Rurales en Boaco | 1,990,200.00 | 0.00 | 1,990,200.00 | 1,990,200.00 | 0.00 |
| Mejoramiento de Viviendas Amanecer IV, Managua | 504,184.00 | 0.00 | 504,184.00 | 504,184.00 | 0.00 |
| Servicios de Atención Integrada de tramites para la construcción de vivienda | 581,873.00 | 510,494.41 | 0.00 | 510,494.41 | 71,378.59 |
| Nueva Esperanza II Etapa, Pueblo Nuevo | 19,509.00 | 0.00 | 19,509.00 | 19,509.00 | 0.00 |
| Regularización de Lotes | 5,007,000.00 | 0.00 | 0.00 | 0.00 | 5,007,000.00 |
| Mejoramiento de viviendas madres de Héroes y Mártires, II Etapa Jinotepe | 246,639.77 | 0.00 | 246,639.77 | 246,639.77 | 0.00 |
| Mejoramiento de Vivienda Yalaguina | 1,990,200.00 | 0.00 | 1,990,200.00 | 1,990,200.00 | 0.00 |
| MEJORAMIENTO DE VIVIENDA EN EL MUNICIPIO DE POTOSÍ | 995,100.00 | 0.00 | 995,100.00 | 995,100.00 | 0.00 |
| Supervisión Mejoramiento de Viviendas bajo la modalidad de subsidios de Ingresos Bajos | 408,954.00 | 0.00 | 0.00 | 0.00 | 408,954.00 |
| Sonrisa de Dios, Nagarote | 59,052.00 | 0.00 | 59,052.00 | 59,052.00 | 0.00 |
| Contrucción de viviendas Pricipe de Paz, Nueva Guinea (BID 1944/BL-NI) | 16,926.00 | 0.00 | 16,926.00 | 16,926.00 | 0.00 |
| Supervisión Construcción de Viviendas Nuevas bajo la modalidad de subsidio de Ingresos bajos | 780,351.00 | 0.00 | 0.00 | 0.00 | 780,351.00 |
| Construcción de Viviendas Urbanización Valles de Santa Rosa, Ciudad Sandino | 811,125.00 | 0.00 | 811,125.00 | 811,125.00 | 0.00 |
| Mejoramiento de Viviendas bajo la Modalidad de Subsidio de Ingresos bajos | 1,270,746.00 | 0.00 | 0.00 | 0.00 | 1,270,746.00 |
| Mejoramiento de Viviendas Madres de Héroes y Mártires, Santa Teresa | 88,506.15 | 0.00 | 88,506.15 | 88,506.15 | 0.00 |
| Construcción de Viviendas para el Pueblo el Jicaral | 995,100.00 | 0.00 | 995,100.00 | 995,100.00 | 0.00 |
| MEJORAMIENTO DE VIVIENDAS EN EL MUNICIPIO DE RIVAS | 1,990,200.00 | 0.00 | 1,990,200.00 | 1,990,200.00 | 0.00 |
| Financiamiento con líneas de créditos a entidades financieras | 1,916,020.00 | 0.00 | 0.00 | 0.00 | 1,916,020.00 |
| Contrucción de Viviendas Jinotega | 79,884.00 | 0.00 | 79,884.00 | 79,884.00 | 0.00 |
| Construcción de Viviendas Urbanización Las Delicias, Managua | 4,728,030.40 | 0.00 | 4,728,030.40 | 4,728,030.40 | 0.00 |
| COLONIA CANADÁ, SAN RAFAEL DE SUR - MANAGUA | 4,728,009.00 | 0.00 | 4,728,009.00 | 4,728,009.00 | 0.00 |
| Mejoramiento de Viviendas Barrio la Virgen II Etapa, Potosi | 10,513.80 | 0.00 | 10,513.80 | 10,513.80 | 0.00 |
| CONSTRUCCIÓN DE ANEXOS Y MEJORAMIENTO DE VIVIENDAS PARA EL PUEBLO EN EL MUNICIPIO DE DIPILTO | 1,990,200.00 | 0.00 | 1,990,200.00 | 1,990,200.00 | 0.00 |
| MEJORAMIENTO DE 100 VIVIENDAS EN JINOTEGA | 1,990,200.00 | 0.00 | 1,990,200.00 | 1,990,200.00 | 0.00 |
| Mejoramiento de Viviendas bajo la Modalidad de Subsidio de Ingresos Moderados | 5,466,416.00 | 0.00 | 0.00 | 0.00 | 5,466,416.00 |
| Construcción de Viviendas Nuevas bajo la modalidad de Subsidio de Ingresos Moderados | 80,592.60 | 0.00 | 0.00 | 0.00 | 80,592.60 |
| Supervisión Construcción de Viviendas Nuevas bajo la modalidad de subsidios de Ingresos Moderados | 260,010.00 | 0.00 | 0.00 | 0.00 | 260,010.00 |
| Viviendas Dignas para Leoneses y Leonesas Mejoramiento Rural en León | 1,990,200.00 | 0.00 | 1,990,200.00 | 1,990,200.00 | 0.00 |
| Mejoramiento de 50 viviendas en la Comunidad de Aranjuez, San Fernando | 995,100.00 | 0.00 | 995,100.00 | 995,100.00 | 0.00 |
| MEJORAMIENTO DE VIVIENDAS EN EL MUNICIPIO DE BUENOS AIRES | 1,492,650.00 | 0.00 | 1,492,650.00 | 1,492,650.00 | 0.00 |
| MEJORAMIENTO DE VIVIENDAS EN ESTELÍ | 1,990,200.00 | 0.00 | 1,990,200.00 | 1,990,200.00 | 0.00 |
| Supervisión Mejoramiento de Viviendas bajo la modalidad de subsidios de Ingresos Moderados | 96,300.00 | 0.00 | 0.00 | 0.00 | 96,300.00 |
| Viviendas Dignas para Leoneses y Leonesas Etapa I | 3,906.00 | 0.00 | 3,906.00 | 3,906.00 | 0.00 |
| XXX Aniversario de la Revolución, La Reynaga Malpaisillo | 811,060.00 | 0.00 | 811,060.00 | 811,060.00 | 0.00 |
| Unidad Ejecutora | 7,238,696.00 | 0.00 | 4,076,500.39 | 4,076,500.39 | 3,162,195.61 |
| Mejoramiento de Viviendas Madres de Héroes y Mártires II Fase, San Marcos | 3,871.86 | 0.00 | 3,871.86 | 3,871.86 | 0.00 |
| Construcción de Viviendas Nuevas bajo la modalidad de Subsidios de Ingresos Bajos | 21,495,799.00 | 0.00 | 0.00 | 0.00 | 21,495,799.00 |
| Habitacional en la Ciudad de la Paz Centro | 34,398.00 | 0.00 | 34,398.00 | 34,398.00 | 0.00 |
| MIGUEL LARREYNAGA IV ETAPA - LEÓN | 770,507.00 | 0.00 | 770,507.00 | 770,507.00 | 0.00 |
| Mejoramiento de Viviendas/Madres de Héroes y Mártires de San Marcos | 5,242.22 | 0.00 | 5,242.22 | 5,242.22 | 0.00 |
| Mejoramiento de Vivienda en Masaya | 975,198.00 | 0.00 | 975,198.00 | 975,198.00 | 0.00 |
| MEJORAMIENTO DE VIVIENDAS EN EL MUNICIPIO DE SAN FRANCISCO DE CUAPA | 995,100.00 | 0.00 | 995,100.00 | 995,100.00 | 0.00 |
| MEJORAMIENTO DE VIVIENDAS EN EL MUNICIPIO DE CÁRDENAS | 1,293,630.00 | 0.00 | 1,293,630.00 | 1,293,630.00 | 0.00 |
| EMPRESA NACIONAL DE TRANSMISION ELECTRICA | 53,426,000.00 | 0.00 | 30,848,036.00 | 30,848,036.00 | 22,577,964.00 |
| Obras Civiles Primera Etapa Subestación Boaco (Sala de Controles) | 6,067,000.00 | 0.00 | 6,067,000.00 | 6,067,000.00 | 0.00 |
| Administración, Ingeniería y Supervisión (Subestación Boaco) | 210,500.00 | 0.00 | 157,875.00 | 157,875.00 | 52,625.00 |
| Administración, Ingeniería y Supervisión (Refuerzos SIEPAC) | 1,320,600.00 | 0.00 | 990,450.00 | 990,450.00 | 330,150.00 |
| Administración, Ingeniería y Supervisión (Construcción de Taller) | 131,600.00 | 0.00 | 98,700.00 | 98,700.00 | 32,900.00 |
| Administración, Ingeniería y Supervisión (Subestación Ticuantepe II) | 210,500.00 | 0.00 | 157,875.00 | 157,875.00 | 52,625.00 |

FILTRADO POR :

PARAMETROS ESPECIALES: Mes Inicial (MM)=1 / Mes Final (MM)=9 / Programa Especifico=6

PRODUCCION 2010

Cuadro No. 19

SUBSISTEMA : SIEP
 APLICACION : SIEP
 ENTIDAD : DGP
 USUARIO : DGP027

PRODUCCION 2010
 MINISTERIO DE HACIENDA Y CREDITO PUBLICO
 PROGRAMAS ESPECIFICOS
 ESTRATEGIA REDUCCION DE LA POBREZA (RECLASIFICACION ERCEP)

PAGINA: 41 de 43
 FECHA: 07/10/2010
 HORA: 10:07:33 AM
 REPORTE: PRPSIEP125A

ACTUALIZADO Y DEVENGADO (CORDOBAS)
 DE: ENERO A: SEPTIEMBRE

| INSTITUCION | PRESUPUESTO ACTUALIZADO | DEVENGADO | | | SALDO POR DEVENGAR |
|---|----------------------------|-----------------------|-------------------------|-------------------------|-----------------------|
| | | CORRIENTE | CAPITAL | TOTAL | |
| ASIGNACIONES Y SUBVENCIONES | | | | | |
| EMPRESA NACIONAL DE TRANSMISION ELECTRICA | | | | | |
| Obras Civiles para Montaje de Equipos en Subestaciones Nagarote, Corinto, La Esperanza, Acoyapa, El | 2,087,000.00 | 0.00 | 0.00 | 0.00 | 2,087,000.00 |
| Administración, Ingeniería y Supervisión (Equipos de Protección) | 210,500.00 | 0.00 | 157,875.00 | 157,875.00 | 52,625.00 |
| Administración, Ingeniería y Supervisión (Transformadores de Potencia) | 562,000.00 | 0.00 | 421,500.00 | 421,500.00 | 140,500.00 |
| Administración, Ingeniería y supervisión (Anillo Managua-Masaya) | 1,906,900.00 | 0.00 | 1,430,200.00 | 1,430,200.00 | 476,700.00 |
| Administración, Ingeniería y Supervisión (Modernización de Subestaciones) | 227,400.00 | 0.00 | 170,550.00 | 170,550.00 | 56,850.00 |
| Construcción Línea de Transmisión Subestación Masaya-Montefresco | 15,803,440.00 | 0.00 | 4,741,032.00 | 4,741,032.00 | 11,062,408.00 |
| Administración, Ingeniería y Supervisión (San Ramón Matiguás) | 2,147,320.00 | 0.00 | 1,610,523.00 | 1,610,523.00 | 536,797.00 |
| Estudio de Impacto Ambiental Línea de Transmisión San Ramón - Matiguás | 106,780.00 | 0.00 | 106,780.00 | 106,780.00 | 0.00 |
| Administración, Ingeniería y Supervisión (Subestación Matagalpa) | 218,400.00 | 0.00 | 163,800.00 | 163,800.00 | 54,600.00 |
| Administración, Ingeniería y Supervisión (Transmisión Eléctrica, Managua Fase IV) | 310,400.00 | 0.00 | 232,800.00 | 232,800.00 | 77,600.00 |
| Construcción Subestación Sandino Etapa II | 16,247,960.00 | 0.00 | 10,097,767.00 | 10,097,767.00 | 6,150,193.00 |
| Administración, Ingeniería y Supervisión (Subestación Los Brasiles) | 2,195,700.00 | 0.00 | 1,646,809.00 | 1,646,809.00 | 548,891.00 |
| Administración, Ingeniería y Supervisión (Sustitución de Postes) | 215,200.00 | 0.00 | 161,400.00 | 161,400.00 | 53,800.00 |
| Administración, Ingeniería y Supervisión (Anillo de Occidentes y Subestaciones) | 3,246,800.00 | 0.00 | 2,435,100.00 | 2,435,100.00 | 811,700.00 |
| TRANSFERENCIA MUNICIPAL | 1,752,301,223.00 | 0.00 | 1,486,723,734.00 | 1,486,723,734.00 | 265,577,489.00 |
| Transferencia a las Municipalidades | 1,752,301,223.00 | 0.00 | 1,486,723,734.00 | 1,486,723,734.00 | 265,577,489.00 |
| INSTITUTO TECNOLÓGICO NACIONAL | 25,897,000.00 | 18,590,554.00 | 0.00 | 18,590,554.00 | 7,306,446.00 |
| Transferencia al Instituto Tecnológico Nacional (INTECNA) | 25,897,000.00 | 18,590,554.00 | 0.00 | 18,590,554.00 | 7,306,446.00 |
| SECRETARIA EJECUTIVA DEL SISTEMA NACIONAL DE PREVENCIÓN, MITIGAC | 41,768,286.00 | 17,161,865.23 | 0.00 | 17,161,865.23 | 24,606,420.77 |
| Actualización del Plan Regional para la Reducción de los Desastres-2006-2016 | 1,475,560.00 | 990,362.38 | 0.00 | 990,362.38 | 485,197.62 |
| Desarrollo de Capacidades para la Gestión de Riesgos de Desastres en América Central BOSAI | 978,467.00 | 291,197.21 | 0.00 | 291,197.21 | 687,269.79 |
| Mejoramiento de Capacidad Productiva (Atención a Afectados del Huracán Félix-Raan) | 63,826.00 | 0.00 | 0.00 | 0.00 | 63,826.00 |
| Programa Regional de Reducción Vulnerabilidad y Degradación Ambiental (PREVDA) | 11,451,604.00 | 1,028,385.61 | 0.00 | 1,028,385.61 | 10,423,218.39 |
| Apoyo a la SE SINAPRED | 2,748,174.00 | 1,830,382.71 | 0.00 | 1,830,382.71 | 917,791.29 |
| Gestión de Riesgo Ante Desastres en Localidades Aledañas a los Volcanes Concepción y Maderas | 6,050,655.00 | 454,657.00 | 0.00 | 454,657.00 | 5,595,998.00 |
| Fondo Nacional de Desastres | 19,000,000.00 | 12,566,880.32 | 0.00 | 12,566,880.32 | 6,433,119.68 |
| COMISION NACIONAL DE DEMARCACIÓN Y TITULACIÓN | 10,132,000.00 | 7,332,073.52 | 0.00 | 7,332,073.52 | 2,799,926.48 |
| Comisión Nacional de Demarcación y Titulación | 10,132,000.00 | 7,332,073.52 | 0.00 | 7,332,073.52 | 2,799,926.48 |
| PROCURADURIA PARA LA DEFENSA DE LOS DERECHOS HUMANOS | 29,664,000.00 | 21,404,067.50 | 0.00 | 21,404,067.50 | 8,259,932.50 |
| Transferencia a la Procuraduría Para la Defensa de los Derechos Humanos | 29,664,000.00 | 21,404,067.50 | 0.00 | 21,404,067.50 | 8,259,932.50 |
| COOPERATIVAS DE TRANSPORTE URBANO COLECTIVO DEL MUNICIPIO DE M | 120,000,000.00 | 120,000,000.00 | 0.00 | 120,000,000.00 | 0.00 |
| URECOTRACO | 120,000,000.00 | 120,000,000.00 | 0.00 | 120,000,000.00 | 0.00 |
| SUBSIDIO AL CONSUMO DE ENERGIA , AGUA Y TELEFONIA PARA JUBILADO | 40,113,000.00 | 40,096,765.25 | 0.00 | 40,096,765.25 | 16,234.75 |
| Subsidio al Consumo de Energía para Jubilados | 26,484,769.00 | 26,468,534.25 | 0.00 | 26,468,534.25 | 16,234.75 |
| Subsidio al Consumo de Agua para Jubilados | 13,628,231.00 | 13,628,231.00 | 0.00 | 13,628,231.00 | 0.00 |
| FONDO DE MANTENIMIENTO VIAL | 561,172,342.00 | 443,506,068.86 | 0.00 | 443,506,068.86 | 117,666,273.14 |
| Red Vial Municipal Mantenible | 132,303,288.00 | 92,397,095.67 | 0.00 | 92,397,095.67 | 39,906,192.33 |
| Red Vial Nacional Mantenible | 428,869,054.00 | 351,108,973.19 | 0.00 | 351,108,973.19 | 77,760,080.81 |
| ORDENAMIENTO DE LA PROPIEDAD | 89,563,000.00 | 55,970,815.93 | 0.00 | 55,970,815.93 | 33,592,184.07 |
| Transferencia al Ordenamiento de la Propiedad | 74,542,000.00 | 55,970,815.93 | 0.00 | 55,970,815.93 | 18,571,184.07 |
| Demarcación y Titulación de Territorios Indígenas del PRODEP | 15,021,000.00 | 0.00 | 0.00 | 0.00 | 15,021,000.00 |
| FONDO NACIONAL DE DESARROLLO FORESTAL | 7,618,000.00 | 3,082,827.25 | 0.00 | 3,082,827.25 | 4,535,172.75 |
| Transferencia al Fondo Nacional de Desarrollo Forestal | 7,618,000.00 | 3,082,827.25 | 0.00 | 3,082,827.25 | 4,535,172.75 |
| CONSEJO NACIONAL DEL DEPORTE, LA EDUCACION Y LA RECREACION FISIC | 43,917,449.00 | 0.00 | 28,153,348.90 | 28,153,348.90 | 15,764,100.10 |
| Construcción de Albergue Deportivo en Managua II Etapa | 5,250,000.00 | 0.00 | 2,552,931.20 | 2,552,931.20 | 2,697,068.80 |
| Rehabilitación de Estadio de beisbol Héroes y Mártires de Septiembre en León | 997,400.00 | 0.00 | 0.00 | 0.00 | 997,400.00 |
| Rehabilitación Club de Natación Las Barracudas Managua | 842,800.00 | 0.00 | 842,776.87 | 842,776.87 | 23.13 |
| Construcción Gimnasio Multiuso en Nueva Guinea,Obras Finales | 400,000.00 | 0.00 | 400,000.00 | 400,000.00 | 0.00 |

FILTRADO POR :

PARAMETROS ESPECIALES: Mes Inicial (MM)=1 / Mes Final (MM)=9 / Programa Especifico=6

PRODUCCION 2010

Cuadro No. 19

SUBSISTEMA : SIEP
 APLICACION : SIEP
 ENTIDAD : DGP
 USUARIO : DGP027

PRODUCCION 2010
 MINISTERIO DE HACIENDA Y CREDITO PUBLICO
 PROGRAMAS ESPECIFICOS
 ESTRATEGIA REDUCCION DE LA POBREZA (RECLASIFICACION ERCEP)

PAGINA: 42 de 43
 FECHA: 07/10/2010
 HORA: 10:07:33 AM
 REPORTE: PRPSIEP125A

ACTUALIZADO Y DEVENGADO (CORDOBAS)
 DE: ENERO A: SEPTIEMBRE

| INSTITUCION | PRESUPUESTO ACTUALIZADO | DEVENGADO | | | SALDO POR DEVENGAR |
|--|----------------------------|----------------------|----------------------|----------------------|-----------------------|
| | | CORRIENTE | CAPITAL | TOTAL | |
| ASIGNACIONES Y SUBVENCIONES | | | | | |
| CONSEJO NACIONAL DEL DEPORTE, LA EDUCACION Y LA RECREACION FISIC | | | | | |
| Rehabilitación Estadio Denis Martínez | 810,000.00 | 0.00 | 0.00 | 0.00 | 810,000.00 |
| Rehabilitación de Infraestructura deportiva en varios municipios | 6,034,349.00 | 0.00 | 2,190,000.00 | 2,190,000.00 | 3,844,349.00 |
| Construcción Gimnasios Multiuso en Granada II Etapa | 0.00 | 0.00 | 0.00 | 0.00 | 0.00 |
| Construcción Obras Exteriores Gimnasio de Combate Managua | 2,000,000.00 | 0.00 | 1,999,817.92 | 1,999,817.92 | 182.08 |
| Rehabilitación Cancha Multiusos Sistema Penitenciario Bluefields | 250,000.00 | 0.00 | 250,000.00 | 250,000.00 | 0.00 |
| Rehabilitación estadio de futbol Tomás Cranshaw | 0.00 | 0.00 | 0.00 | 0.00 | 0.00 |
| Unidad Ejecutora -Construcción y Rehabilitación de Gimnasios | 2,925,300.00 | 0.00 | 1,947,514.76 | 1,947,514.76 | 977,785.24 |
| Equipamiento Albergue Deportivo II Etapa | 400,000.00 | 0.00 | 0.00 | 0.00 | 400,000.00 |
| CONSTRUCCIÓN DE ESTACIONAMIENTO ESTADIO DE FUTBOL DE MANAGUA I ETAPA | 0.00 | 0.00 | 0.00 | 0.00 | 0.00 |
| Rehabilitación Pista de Atletismo Estadio Olimpico Managua | 500,000.00 | 0.00 | 0.00 | 0.00 | 500,000.00 |
| Construcción Gimnasio Multiuso en Granada | 2,600,000.00 | 0.00 | 0.00 | 0.00 | 2,600,000.00 |
| Construcción Cancha Techada en el Rosario | 1,000,000.00 | 0.00 | 1,000,000.00 | 1,000,000.00 | 0.00 |
| Rehabilitación Mini Cancha Bo. Leonel Rugama en Managua | 250,000.00 | 0.00 | 250,000.00 | 250,000.00 | 0.00 |
| Rehabilitación Gimnasio Alejandro Granja en San Carlos | 520,000.00 | 0.00 | 273,575.16 | 273,575.16 | 246,424.84 |
| Rehabilitación de Albergue en Sede Central | 1,000,000.00 | 0.00 | 251,902.43 | 251,902.43 | 748,097.57 |
| Rehabilitación Canchas Tenis de campo en el parque Luis Alfonso Velásquez Flores | 1,550,000.00 | 0.00 | 1,360,938.90 | 1,360,938.90 | 189,061.10 |
| Equipamiento Cocina - Comedor Deportistas | 0.00 | 0.00 | 0.00 | 0.00 | 0.00 |
| Construcción Gimnasio Multiusos en Somoto | 400,000.00 | 0.00 | 400,000.00 | 400,000.00 | 0.00 |
| Construcción de Albergue Deportivo en Managua | 3,750,000.00 | 0.00 | 3,749,997.47 | 3,749,997.47 | 2.53 |
| Rehabilitación Infraestructura Deportiva Managua | 2,846,500.00 | 0.00 | 1,765,501.79 | 1,765,501.79 | 1,080,998.21 |
| Rehabilitación Gimnasio de Boxeo en Bilwi | 800,000.00 | 0.00 | 800,000.00 | 800,000.00 | 0.00 |
| Rehabilitación Canchas de voleybol de playa en el IND | 1,525,000.00 | 0.00 | 1,519,328.38 | 1,519,328.38 | 5,671.62 |
| Rehabilitación Gimnasio Tenis de Mesa en el IND | 2,000,000.00 | 0.00 | 2,000,000.00 | 2,000,000.00 | 0.00 |
| CONSTRUCCIÓN DE OBRAS EXTERIORES ESCUELA NACIONAL DE EDUCACIÓN FISICA (ENEFYD) | 163,500.00 | 0.00 | 163,463.03 | 163,463.03 | 36.97 |
| Rehabilitación Estadio Olimpico Managua | 1,713,600.00 | 0.00 | 1,713,559.72 | 1,713,559.72 | 40.28 |
| Rehabilitación Estadio Jackie Robinson en el IND | 1,089,000.00 | 0.00 | 1,084,821.07 | 1,084,821.07 | 4,178.93 |
| Rehabilitación Estadio Amistad Dodgers en el IND | 850,000.00 | 0.00 | 849,999.99 | 849,999.99 | 0.01 |
| Rehabilitación Polideportivo España Managua | 450,000.00 | 0.00 | 378,014.72 | 378,014.72 | 71,985.28 |
| Rehabilitación Campo de Futbol y Pista de Atletismo en Villa Nueva | 0.00 | 0.00 | 0.00 | 0.00 | 0.00 |
| Construcción Gimnasio Multiuso Camoapa | 1,000,000.00 | 0.00 | 409,205.49 | 409,205.49 | 590,794.51 |
| PROGRAMA DE APOYO AL FORTALECIMIENTO DE LA PLANIFICACIÓN ESTRA* | 35,432,000.00 | 0.00 | 7,341,548.78 | 7,341,548.78 | 28,090,451.22 |
| Revisión del Diseño del Tramo Cádenas - Rio Mena - Colón | 500,000.00 | 0.00 | 0.00 | 0.00 | 500,000.00 |
| Estudio de Factibilidad y Diseño para la Estructura de Rodamiento de los Tramos Cuyalí-La Colonia-Ab | 7,697,345.00 | 0.00 | 0.00 | 0.00 | 7,697,345.00 |
| Estudio de Factibilidad y Diseño para el Mejoramiento del Tramo El Cuá-San José de Bocay | 4,700,000.00 | 0.00 | 0.00 | 0.00 | 4,700,000.00 |
| Estudio de Factibilidad y Diseño para la carretera Esquipulas - Muy Muy (BID-1545/SF-NI) | 500,000.00 | 0.00 | 0.00 | 0.00 | 500,000.00 |
| Valoración del Potencial Eólico en Monkey Point y Bluefields (BID 1545/SF-NI) | 4,620,000.00 | 0.00 | 0.00 | 0.00 | 4,620,000.00 |
| Mejoramiento del Sistema de Agua Potable y Saneamiento para la Ciudad de Managua (Factibilidad y Diseño) | 17,414,655.00 | 0.00 | 7,341,548.78 | 7,341,548.78 | 10,073,106.22 |
| FONDO DE DESARROLLO PESQUERO | 1,875,000.00 | 1,874,999.63 | 0.00 | 1,874,999.63 | 0.37 |
| Transferencia al Fondo de Desarrollo Pesquero | 1,875,000.00 | 1,874,999.63 | 0.00 | 1,874,999.63 | 0.37 |
| FONDO DE DESARROLLO MINERO | 13,832,000.00 | 9,455,117.81 | 0.00 | 9,455,117.81 | 4,376,882.19 |
| Transferencia al Fondo de Desarrollo Minero | 13,832,000.00 | 9,455,117.81 | 0.00 | 9,455,117.81 | 4,376,882.19 |
| INSTITUTO NICARAGÜENSE DE LA PESCA Y ACUICULTURA | 10,442,785.00 | 1,231,068.49 | 0.00 | 1,231,068.49 | 9,211,716.51 |
| Fomento, Desarrollo e Investigación Pesquera y Acuicola | 10,442,785.00 | 1,231,068.49 | 0.00 | 1,231,068.49 | 9,211,716.51 |
| MOVIMIENTO INFANTIL LUIS ALFONSO VELASQUEZ FLORES | 400,000.00 | 300,000.00 | 0.00 | 300,000.00 | 100,000.00 |
| MOVIMIENTO INFANTIL LUIS ALFONSO VELASQUEZ FLORES | 400,000.00 | 300,000.00 | 0.00 | 300,000.00 | 100,000.00 |
| BANCO DE FOMENTO A LA PRODUCCION (PRODUZCAMOS) | 75,000,000.00 | 17,400,000.00 | 35,000,000.00 | 52,400,000.00 | 22,600,000.00 |
| Banco de Fomento a la Producción (PRODUZCAMOS) | 75,000,000.00 | 17,400,000.00 | 35,000,000.00 | 52,400,000.00 | 22,600,000.00 |
| SUBSIDIO DE ENERGÍA EN ASENTAMIENTOS EN BARRIOS ECONÓMICAMENTE | 89,722,000.00 | 73,918,327.58 | 0.00 | 73,918,327.58 | 15,803,672.42 |
| Subsidio de Energía en Asentamientos en Barrios Económicamente Vulnerables | 89,722,000.00 | 73,918,327.58 | 0.00 | 73,918,327.58 | 15,803,672.42 |

FILTRADO POR :

PARAMETROS ESPECIALES: Mes Inicial (MM)=1 / Mes Final (MM)=9 / Programa Especifico=6

PRODUCCION 2010

Cuadro No. 19

SUBSISTEMA : SIEP
 APLICACION : SIEP
 ENTIDAD : DGP
 USUARIO : DGP027

PRODUCCION 2010
 MINISTERIO DE HACIENDA Y CREDITO PUBLICO
 PROGRAMAS ESPECIFICOS
 ESTRATEGIA REDUCCION DE LA POBREZA (RECLASIFICACION ERCEP)

PAGINA: 43 de 43
 FECHA: 07/10/2010
 HORA: 10:07:33 AM
 REPORTE: PRPSIEP125A

ACTUALIZADO Y DEVENGADO (CORDOBAS)
 DE: ENERO A: SEPTIEMBRE

| INSTITUCION | PRESUPUESTO ACTUALIZADO | DEVENGADO | | TOTAL | SALDO POR DEVENGAR |
|---|----------------------------|-------------------------|-------------------------|--------------------------|-------------------------|
| | | CORRIENTE | CAPITAL | | |
| ASIGNACIONES Y SUBVENCIONES | | | | | |
| GOBIERNO TERRITORIAL INDIGENA DEL ALTO WANGKI Y BOCAY | 1,200,000.00 | 891,195.00 | 0.00 | 891,195.00 | 308,805.00 |
| Gobierno Territorial Indígena del Alto Wangki y Bocay | 1,200,000.00 | 891,195.00 | 0.00 | 891,195.00 | 308,805.00 |
| TOTAL GENERAL | 18,071,027,344.76 | 7,649,337,454.27 | 4,173,688,878.03 | 11,823,026,332.30 | 6,248,001,012.46 |

Cuadro N° 20
 PRODUCCION 2010

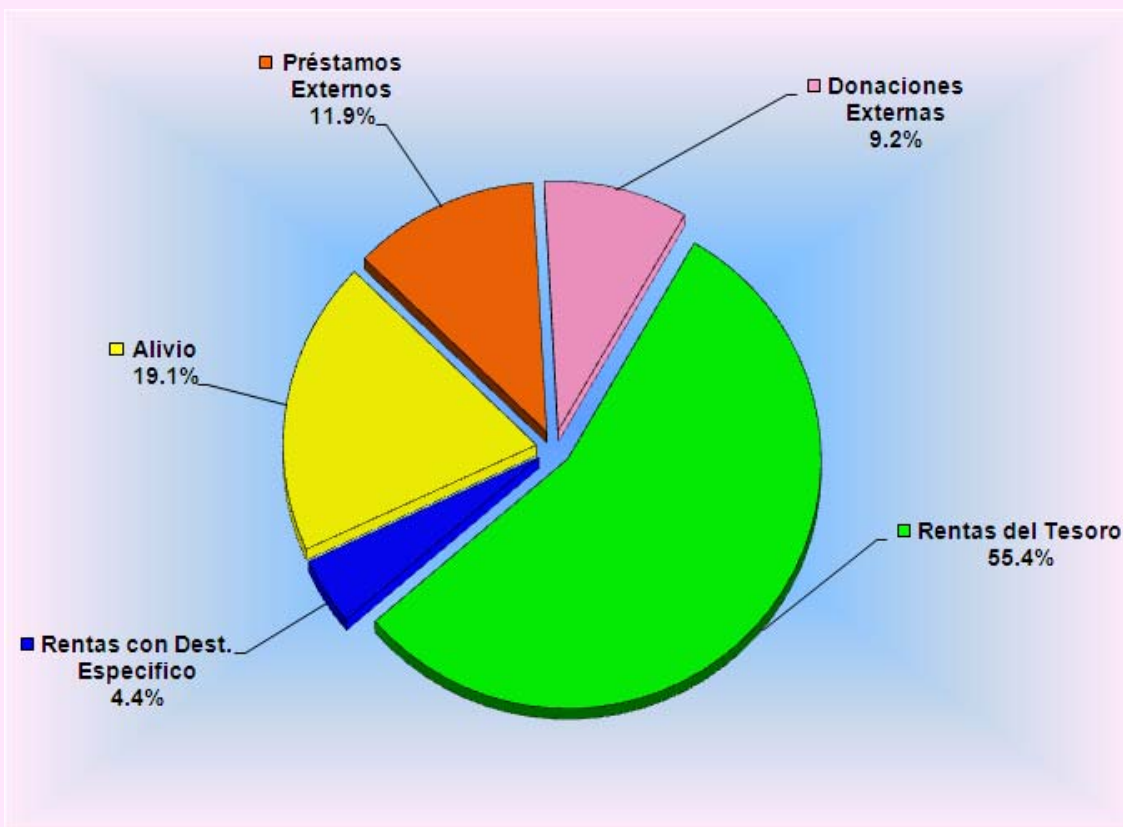
SUBSISTEMA : SIEP
 APLICACION : SIEP
 ENTIDAD : DGP
 USUARIO : DGP027

MINISTERIO DE HACIENDA Y CREDITO PUBLICO
 SEGUIMIENTO DE PROGRAMAS ESPECIFICOS: ESTRATEGIA DE REDUCCION DE LA POBREZA
 DEVENGADO ACUMULADO POR FUENTE DE FINANCIAMIENTO Y EN MODELO GRAFICO
 (CORDOBAS)

PAGINA: 1 de 1
 FECHA: 07/10/2010
 HORA: 10:09:13 AM
 REPORTE: PRPSIEP125E

DE: ENERO A: SEPTIEMBRE

| FUENTE | GASTO CORRIENTE | GASTO CAPITAL | TOTAL |
|---|-------------------------|-------------------------|--------------------------|
| 11 RENTAS DEL TESORO | 4,916,515,195.25 | 1,639,645,096.23 | 6,556,160,291.48 |
| 12 RENTAS CON DESTINO ESPECÍFICO | 512,386,533.52 | 8,309,662.10 | 520,696,195.62 |
| 14 RENTAS DEL TESORO / ALIVIO BANCO MUNDIAL | 453,337,247.18 | 6,661,103.28 | 459,998,350.46 |
| 18 RENTAS DEL TESORO / ALIVIO BID | 247,771,006.18 | 630,305,012.86 | 878,076,019.04 |
| 19 RENTAS DEL TESORO / ALIVIO CLUB DE PARIS | 752,958,232.50 | 0.00 | 752,958,232.50 |
| 21 RENTAS DEL TESORO / ALIVIO BCIE | 62,072,268.73 | 45,200,000.00 | 107,272,268.73 |
| 22 RENTAS DEL TESORO / ALIVIO OPEP | 33,623,775.00 | 0.00 | 33,623,775.00 |
| 24 RENTAS DEL TESORO / ALIVIO FIDA | 0.00 | 17,873,732.14 | 17,873,732.14 |
| 25 RENTAS DEL TESORO / ALIVIO FONDO NORDICO | 6,150,078.28 | 0.00 | 6,150,078.28 |
| 52 PRÉSTAMOS EXTERNOS | 152,600,175.68 | 1,252,903,517.99 | 1,405,503,693.67 |
| 53 DONACIONES EXTERNAS | 511,922,941.95 | 572,790,753.43 | 1,084,713,695.38 |
| TOTAL | 7,649,337,454.27 | 4,173,688,878.03 | 11,823,026,332.30 |



Cuadro No. 21

PRODUCCION 2010

MINISTERIO DE HACIENDA Y CREDITO PUBLICO

TRANSFERENCIA MUNICIPAL TOTAL - RECURSOS DEL TESORO

DEVENGADO ENERO A SEPTIEMBRE

PAGINA: 1 de 3

FECHA: 07/10/2010

HORA: 10:10:45 AM

REPORTE: PRPSIEP021B

SUBSISTEMA : SIEP

APLICACION : SIEP

ENTIDAD : DGP

USUARIO : DGP027

| DEPARTAMENTOS / MUNICIPIOS | PRESUPUESTO ACTUALIZADO | DEVENGADO | SALDO POR DEVENGAR | GRADO DE EJECUCION % |
|----------------------------|-------------------------|-----------------------|----------------------|----------------------|
| 0500 NUEVA SEGOVIA | 151,094,636.00 | 123,253,067.00 | 27,841,569.00 | 82 |
| JALAPA | 16,362,355.00 | 15,544,238.00 | 818,117.00 | 95 |
| MURRA | 12,071,223.00 | 9,174,132.00 | 2,897,091.00 | 76 |
| EL JÍCARO | 17,576,206.00 | 13,357,916.00 | 4,218,290.00 | 76 |
| SAN FERNANDO | 13,086,010.00 | 9,291,066.00 | 3,794,944.00 | 71 |
| MOZONTE | 9,472,182.00 | 8,524,960.00 | 947,222.00 | 90 |
| DIPILTO | 9,867,123.00 | 9,127,088.00 | 740,035.00 | 92 |
| MACUELIZO | 9,770,950.00 | 7,670,198.00 | 2,100,752.00 | 79 |
| SANTA MARÍA | 9,304,296.00 | 7,257,349.00 | 2,046,947.00 | 78 |
| OCOTAL | 20,749,303.00 | 16,391,952.00 | 4,357,351.00 | 79 |
| CIUDAD ANTIGUA | 9,745,268.00 | 8,788,739.00 | 956,529.00 | 90 |
| QUILALÍ | 14,018,737.00 | 11,004,704.00 | 3,014,033.00 | 78 |
| WIWILÍ DE NUEVA SEGOVIA | 9,070,983.00 | 7,120,725.00 | 1,950,258.00 | 79 |
| 1000 JINOTEGA | 157,820,039.00 | 128,506,152.00 | 29,313,887.00 | 81 |
| WIWILÍ DE JINOTEGA | 28,768,425.00 | 22,727,058.00 | 6,041,367.00 | 79 |
| EL CUÁ | 17,076,269.00 | 15,937,855.00 | 1,138,414.00 | 93 |
| SANTA MARÍA DE PANTASMA | 17,058,995.00 | 13,476,609.00 | 3,582,386.00 | 79 |
| SAN RAFAEL DEL NORTE | 14,075,062.00 | 9,993,296.00 | 4,081,766.00 | 71 |
| SAN SEBASTIÁN DE YALÍ | 15,132,430.00 | 11,878,959.00 | 3,253,471.00 | 79 |
| LA CONCORDIA | 13,117,506.00 | 10,297,246.00 | 2,820,260.00 | 79 |
| JINOTEGA | 32,976,829.00 | 26,051,696.00 | 6,925,133.00 | 79 |
| SAN JOSÉ DE BOCAY | 19,614,523.00 | 18,143,433.00 | 1,471,090.00 | 92 |
| 2000 MADRIZ | 126,940,897.00 | 104,817,722.00 | 22,123,175.00 | 83 |
| SOMOTO | 20,069,536.00 | 19,066,057.00 | 1,003,479.00 | 95 |
| TOTOGALPA | 14,294,060.00 | 12,864,657.00 | 1,429,403.00 | 90 |
| TELPANECA | 16,351,067.00 | 12,753,836.00 | 3,597,231.00 | 78 |
| SAN JUAN DE RÍO COCO | 16,061,685.00 | 12,688,733.00 | 3,372,952.00 | 79 |
| PALACAGÜINA | 13,750,496.00 | 10,794,136.00 | 2,956,360.00 | 78 |
| YALAGÜINA | 14,281,740.00 | 11,139,758.00 | 3,141,982.00 | 78 |
| SAN LUCAS | 12,063,258.00 | 10,856,936.00 | 1,206,322.00 | 90 |
| LAS SABANAS | 10,066,540.00 | 7,851,899.00 | 2,214,641.00 | 78 |
| SAN JOSÉ DE CUSMAPA | 10,002,515.00 | 6,801,710.00 | 3,200,805.00 | 68 |
| 2500 ESTELÍ | 87,872,174.00 | 73,147,056.00 | 14,725,118.00 | 83 |
| PUEBLO NUEVO | 15,129,834.00 | 13,995,098.00 | 1,134,736.00 | 93 |
| CONDEGA | 16,294,644.00 | 15,479,908.00 | 814,736.00 | 95 |
| ESTELÍ | 25,889,682.00 | 16,569,396.00 | 9,320,286.00 | 64 |
| SAN JUAN DE LIMAY | 10,749,832.00 | 9,943,596.00 | 806,236.00 | 93 |
| LA TRINIDAD | 10,050,994.00 | 9,548,448.00 | 502,546.00 | 95 |
| SAN NICOLÁS | 9,757,188.00 | 7,610,610.00 | 2,146,578.00 | 78 |
| 3000 CHINANDEGA | 182,217,931.00 | 149,542,291.00 | 32,675,640.00 | 82 |
| SAN PEDRO DEL NORTE | 10,320,013.00 | 9,288,008.00 | 1,032,005.00 | 90 |
| SAN FRANCISCO DEL NORTE | 10,130,208.00 | 7,563,892.00 | 2,566,316.00 | 75 |
| CINCO PINOS | 10,994,502.00 | 9,895,048.00 | 1,099,454.00 | 90 |
| SANTO TOMÁS DEL NORTE | 10,576,901.00 | 9,519,208.00 | 1,057,693.00 | 90 |
| EL VIEJO | 15,299,300.00 | 12,086,444.00 | 3,212,856.00 | 79 |
| PUERTO MORAZÁN | 15,159,679.00 | 11,976,143.00 | 3,183,536.00 | 79 |
| SOMOTILLO | 13,519,018.00 | 10,680,025.00 | 2,838,993.00 | 79 |
| VILLANUEVA | 10,470,569.00 | 9,947,045.00 | 523,524.00 | 95 |
| CHINANDEGA | 31,624,782.00 | 24,983,580.00 | 6,641,202.00 | 79 |
| EL REALEJO | 9,788,908.00 | 9,054,743.00 | 734,165.00 | 93 |
| CORINTO | 12,641,841.00 | 9,987,051.00 | 2,654,790.00 | 79 |
| CHICHIGALPA | 15,834,234.00 | 12,509,046.00 | 3,325,188.00 | 79 |
| POSOLTEGA | 15,857,976.00 | 12,052,058.00 | 3,805,918.00 | 76 |
| 3500 LEÓN | 161,952,352.00 | 127,906,148.00 | 34,046,204.00 | 79 |
| ACHUAPA | 11,398,308.00 | 8,890,684.00 | 2,507,624.00 | 78 |
| EL SAUCE | 13,478,771.00 | 10,648,228.00 | 2,830,543.00 | 79 |
| SANTA ROSA DEL PEÑÓN | 11,180,996.00 | 8,777,083.00 | 2,403,913.00 | 79 |
| EL JICARAL | 14,693,846.00 | 11,534,668.00 | 3,159,178.00 | 78 |
| LARREYNAGA - MALPAISILLO | 14,949,761.00 | 14,202,276.00 | 747,485.00 | 95 |
| TELICA | 18,068,027.00 | 14,273,744.00 | 3,794,283.00 | 79 |
| QUEZALGUAQUE | 16,011,122.00 | 12,568,730.00 | 3,442,392.00 | 78 |
| LEÓN | 32,839,379.00 | 26,271,503.00 | 6,567,876.00 | 80 |
| LA PAZ CENTRO | 13,111,091.00 | 10,357,760.00 | 2,753,331.00 | 79 |
| NAGAROTE | 16,221,051.00 | 10,381,472.00 | 5,839,579.00 | 64 |
| 4000 MATAGALPA | 232,174,599.00 | 180,721,094.00 | 51,453,505.00 | 78 |
| RANCHO GRANDE | 16,024,561.00 | 12,579,280.00 | 3,445,281.00 | 78 |
| RIO BLANCO | 13,207,028.00 | 12,546,675.00 | 660,353.00 | 95 |
| EL TUMA - LA DALIA | 26,613,865.00 | 21,024,950.00 | 5,588,915.00 | 79 |
| SAN ISIDRO | 16,167,980.00 | 7,598,948.00 | 8,569,032.00 | 47 |

FILTRADO POR : Entidad=18000

PARAMETROS ESPECIALES: Mes Inicial=1 / Mes Final=9 / Reporte por=2

PRODUCCION 2010

Cuadro No. 21

PRODUCCION 2010

MINISTERIO DE HACIENDA Y CREDITO PUBLICO

TRANSFERENCIA MUNICIPAL TOTAL - RECURSOS DEL TESORO

DEVENGADO ENERO A SEPTIEMBRE

PAGINA: 2 de 3

FECHA: 07/10/2010

HORA: 10:10:45 AM

REPORTE: PRPSIEP021B

| DEPARTAMENTOS / MUNICIPIOS | PRESUPUESTO ACTUALIZADO | DEVENGADO | SALDO POR DEVENGAR | GRADO DE EJECUCION % |
|----------------------------|-------------------------|-----------------------|----------------------|----------------------|
| 4000 MATAGALPA | | | | |
| SÉBACO | 15,341,291.00 | 12,119,618.00 | 3,221,673.00 | 79 |
| MATAGALPA | 33,328,364.00 | 26,329,400.00 | 6,998,964.00 | 79 |
| SAN RAMÓN | 20,485,264.00 | 16,183,357.00 | 4,301,907.00 | 79 |
| MATIGUÁS | 15,387,198.00 | 14,617,835.00 | 769,363.00 | 95 |
| MUY MUY | 12,998,377.00 | 6,564,177.00 | 6,434,200.00 | 50 |
| ESQUIPULAS | 14,400,181.00 | 13,320,163.00 | 1,080,018.00 | 92 |
| SAN DIONISIO | 15,112,277.00 | 11,787,570.00 | 3,324,707.00 | 78 |
| TERRABONA | 10,635,974.00 | 8,296,056.00 | 2,339,918.00 | 78 |
| CIUDAD DARÍO | 22,472,239.00 | 17,753,065.00 | 4,719,174.00 | 79 |
| 5000 BOACO | 77,345,573.00 | 59,975,135.00 | 17,370,438.00 | 78 |
| SAN JOSÉ DE LOS REMATES | 10,188,844.00 | 7,998,241.00 | 2,190,603.00 | 78 |
| BOACO | 18,202,136.00 | 13,469,576.00 | 4,732,560.00 | 74 |
| CAMOAPA | 9,785,747.00 | 7,730,733.00 | 2,055,014.00 | 79 |
| SANTA LUCÍA | 9,662,820.00 | 7,537,000.00 | 2,125,820.00 | 78 |
| TEUSTEPE | 15,472,660.00 | 12,223,395.00 | 3,249,265.00 | 79 |
| SAN LORENZO | 14,033,366.00 | 11,016,190.00 | 3,017,176.00 | 78 |
| 5500 MANAGUA | 171,453,026.00 | 140,909,816.00 | 30,543,210.00 | 82 |
| SAN FRANCISCO LIBRE | 10,414,360.00 | 9,633,283.00 | 781,077.00 | 93 |
| TIPITAPA | 18,098,074.00 | 17,193,174.00 | 904,900.00 | 95 |
| MATEARE | 9,955,050.00 | 7,864,494.00 | 2,090,556.00 | 79 |
| VILLA EL CARMEN | 13,096,179.00 | 10,345,984.00 | 2,750,195.00 | 79 |
| CIUDAD SANDINO | 18,558,636.00 | 17,630,708.00 | 927,928.00 | 95 |
| MANAGUA | 58,252,166.00 | 41,941,560.00 | 16,310,606.00 | 72 |
| TICUANTEPE | 12,875,221.00 | 10,171,425.00 | 2,703,796.00 | 79 |
| EL CRUCERO | 14,178,434.00 | 13,469,510.00 | 708,924.00 | 95 |
| SAN RAFAEL DEL SUR | 16,024,906.00 | 12,659,678.00 | 3,365,228.00 | 79 |
| 6000 MASAYA | 140,682,060.00 | 113,748,133.00 | 26,933,927.00 | 81 |
| NINDIRÍ | 14,194,696.00 | 9,084,606.00 | 5,110,090.00 | 64 |
| MASAYA | 31,119,295.00 | 24,584,243.00 | 6,535,052.00 | 79 |
| TISMA | 13,546,787.00 | 10,634,230.00 | 2,912,557.00 | 79 |
| LA CONCEPCIÓN | 16,541,927.00 | 12,985,412.00 | 3,556,515.00 | 78 |
| MASATEPE | 16,548,544.00 | 15,721,116.00 | 827,428.00 | 95 |
| NANDASMO | 11,921,403.00 | 11,027,297.00 | 894,106.00 | 92 |
| CATARINA | 13,150,088.00 | 10,388,568.00 | 2,761,520.00 | 79 |
| SAN JUAN DE ORIENTE | 10,457,994.00 | 7,111,436.00 | 3,346,558.00 | 68 |
| NIQUINHOMO | 13,201,326.00 | 12,211,225.00 | 990,101.00 | 92 |
| 6500 CHONTALES | 119,695,306.00 | 96,458,196.00 | 23,237,110.00 | 81 |
| COMALAPA | 11,706,521.00 | 10,828,532.00 | 877,989.00 | 93 |
| SAN FRANCISCO DE CUAPA | 12,933,302.00 | 11,963,299.00 | 970,003.00 | 92 |
| JUIGALPA | 21,588,712.00 | 17,055,075.00 | 4,533,637.00 | 79 |
| LA LIBERTAD | 10,282,900.00 | 4,318,814.00 | 5,964,086.00 | 42 |
| SANTO DOMINGO | 8,796,606.00 | 8,356,775.00 | 439,831.00 | 95 |
| SANTO TOMÁS | 11,638,511.00 | 11,056,584.00 | 581,927.00 | 95 |
| SAN PEDRO DE LÓVAGO | 10,746,624.00 | 8,436,095.00 | 2,310,529.00 | 78 |
| ACOYAPA | 9,555,786.00 | 7,549,071.00 | 2,006,715.00 | 79 |
| VILLA SANDINO | 11,963,100.00 | 9,450,849.00 | 2,512,251.00 | 79 |
| EL CORAL | 10,483,244.00 | 7,443,102.00 | 3,040,142.00 | 71 |
| 7000 GRANADA | 61,366,867.00 | 47,225,515.00 | 14,141,352.00 | 77 |
| DIRIÁ | 10,415,643.00 | 8,176,279.00 | 2,239,364.00 | 78 |
| DIRIOMO | 15,027,921.00 | 10,669,824.00 | 4,358,097.00 | 71 |
| GRANADA | 21,052,622.00 | 16,631,571.00 | 4,421,051.00 | 79 |
| NANDAIME | 14,870,681.00 | 11,747,841.00 | 3,122,840.00 | 79 |
| 7500 CARAZO | 102,025,535.00 | 82,432,959.00 | 19,592,576.00 | 81 |
| SAN MARCOS | 14,555,281.00 | 11,498,672.00 | 3,056,609.00 | 79 |
| JINOTEPE | 21,697,489.00 | 17,141,017.00 | 4,556,472.00 | 79 |
| DOLORES | 10,015,529.00 | 5,057,840.00 | 4,957,689.00 | 50 |
| DIRIAMBÁ | 14,324,941.00 | 13,608,694.00 | 716,247.00 | 95 |
| EL ROSARIO | 10,135,938.00 | 7,906,035.00 | 2,229,903.00 | 78 |
| LA PAZ DE CARAZO | 10,286,560.00 | 8,023,513.00 | 2,263,047.00 | 78 |
| SANTA TERESA | 11,534,832.00 | 10,669,721.00 | 865,111.00 | 93 |
| LA CONQUISTA | 9,474,965.00 | 8,527,467.00 | 947,498.00 | 90 |
| 8000 RIVAS | 127,275,471.00 | 111,172,321.00 | 16,103,150.00 | 87 |
| TOLA | 14,483,178.00 | 10,717,550.00 | 3,765,628.00 | 74 |
| BELÉN | 10,925,287.00 | 10,105,889.00 | 819,398.00 | 92 |
| POTOSÍ | 9,092,734.00 | 8,638,101.00 | 454,633.00 | 95 |
| BUENOS AIRES | 10,290,804.00 | 9,518,993.00 | 771,811.00 | 92 |
| MOYOGALPA | 10,249,410.00 | 8,045,785.00 | 2,203,625.00 | 78 |
| ALTAGRACIA | 15,492,156.00 | 12,161,344.00 | 3,330,812.00 | 79 |

FILTRADO POR : Entidad=18000

PARAMETROS ESPECIALES: Mes Inicial=1 / Mes Final=9 / Reporte por=2

PRODUCCION 2010

Cuadro No. 21

PRODUCCION 2010

MINISTERIO DE HACIENDA Y CREDITO PUBLICO

TRANSFERENCIA MUNICIPAL TOTAL - RECURSOS DEL TESORO

DEVENGADO ENERO A SEPTIEMBRE

PAGINA: 3 de 3

FECHA: 07/10/2010

HORA: 10:10:45 AM

REPORTE: PRPSIEP021B

SUBSISTEMA : SIEP
 APLICACION : SIEP
 ENTIDAD : DGP
 USUARIO : DGP027

| DEPARTAMENTOS / MUNICIPIOS | PRESUPUESTO ACTUALIZADO | DEVENGADO | SALDO POR DEVENGAR | GRADO DE EJECUCION % |
|---|-------------------------|-------------------------|-----------------------|----------------------|
| 8000 RIVAS | | | | |
| SAN JORGE | 10,266,445.00 | 9,753,119.00 | 513,326.00 | 95 |
| RIVAS | 21,450,398.00 | 20,377,881.00 | 1,072,517.00 | 95 |
| SAN JUAN DEL SUR | 13,024,164.00 | 12,372,952.00 | 651,212.00 | 95 |
| CÁRDENAS | 12,000,895.00 | 9,480,707.00 | 2,520,188.00 | 79 |
| 8500 RÍO SAN JUAN | 71,448,826.00 | 67,121,446.00 | 4,327,380.00 | 94 |
| MORRITO | 10,133,624.00 | 9,373,597.00 | 760,027.00 | 92 |
| EL ALMENDRO | 8,926,971.00 | 8,480,615.00 | 446,356.00 | 95 |
| SAN MIGUELITO | 11,092,719.00 | 10,538,077.00 | 554,642.00 | 95 |
| SAN CARLOS | 20,644,584.00 | 19,612,351.00 | 1,032,233.00 | 95 |
| EL CASTILLO | 10,619,463.00 | 10,088,489.00 | 530,974.00 | 95 |
| SAN JUAN DE NICARAGUA | 10,031,465.00 | 9,028,317.00 | 1,003,148.00 | 90 |
| 9100 REGIÓN AUTÓNOMA ATLÁNTICO NORTE | 162,811,031.00 | 113,256,938.00 | 49,554,093.00 | 70 |
| WASPÁN | 25,305,925.00 | 22,775,325.00 | 2,530,600.00 | 90 |
| PUERTO CABEZAS | 23,495,629.00 | 22,320,840.00 | 1,174,789.00 | 95 |
| ROSITA | 17,420,411.00 | 9,581,225.00 | 7,839,186.00 | 55 |
| BONANZA | 18,427,256.00 | 9,213,623.00 | 9,213,633.00 | 50 |
| WASLALA | 23,561,444.00 | 11,780,718.00 | 11,780,726.00 | 50 |
| SIUNA | 23,420,669.00 | 12,881,364.00 | 10,539,305.00 | 55 |
| PRINZAPOLKA | 13,111,623.00 | 7,539,178.00 | 5,572,445.00 | 57 |
| MULUKUKÚ | 18,068,074.00 | 17,164,665.00 | 903,409.00 | 95 |
| 9300 REGIÓN AUTÓNOMA ATLÁNTICO SUR | 195,910,315.00 | 169,151,012.00 | 26,759,303.00 | 86 |
| PAIWAS | 15,471,595.00 | 14,698,007.00 | 773,588.00 | 95 |
| LA CRUZ DE RÍO GRANDE | 16,425,770.00 | 15,193,835.00 | 1,231,935.00 | 92 |
| DESEMBOCADURA DE RÍO GRANDE | 14,513,670.00 | 13,425,138.00 | 1,088,532.00 | 92 |
| LAGUNA DE PERLAS | 17,157,306.00 | 15,870,502.00 | 1,286,804.00 | 92 |
| EL TORTUGUERO | 17,210,974.00 | 15,920,148.00 | 1,290,826.00 | 92 |
| EL RAMA | 18,335,251.00 | 17,418,484.00 | 916,767.00 | 95 |
| EL AYOTE | 10,656,924.00 | 10,124,079.00 | 532,845.00 | 95 |
| MUELLE DE LOS BUEYES | 17,163,669.00 | 16,305,484.00 | 858,185.00 | 95 |
| KUKRA-HILL | 16,035,466.00 | 8,819,500.00 | 7,215,966.00 | 55 |
| CORN ISLAND | 14,642,716.00 | 13,910,578.00 | 732,138.00 | 95 |
| BLUEFIELDS | 19,815,245.00 | 9,907,622.00 | 9,907,623.00 | 50 |
| NUEVA GUINEA | 18,481,729.00 | 17,557,635.00 | 924,094.00 | 95 |
| TOTAL GENERAL ----> | 2,330,086,638.00 | 1,889,345,001.00 | 440,741,637.00 | 81 |

Cuadro No. 21 - A

PRODUCCION 2010

MINISTERIO DE HACIENDA Y CREDITO PUBLICO

TRANSFERENCIA MUNICIPAL CORRIENTE - RECURSOS DEL TESORO

DEVENGADO ENERO A SEPTIEMBRE

PAGINA: 1 de 3

FECHA: 07/10/2010

HORA: 10:11:40 AM

REPORTE: PRPSIEP021B

SUBSISTEMA : SIEP
 APLICACION : SIEP
 ENTIDAD : DGP
 USUARIO : DGP027

| DEPARTAMENTOS / MUNICIPIOS | PRESUPUESTO ACTUALIZADO | DEVENGADO | SALDO POR DEVENGAR | GRADO DE EJECUCION % |
|----------------------------|-------------------------|----------------------|----------------------|----------------------|
| 0500 NUEVA SEGOVIA | 44,469,400.00 | 31,647,411.00 | 12,821,989.00 | 71 |
| JALAPA | 3,272,471.00 | 2,454,354.00 | 818,117.00 | 75 |
| MURRA | 3,621,367.00 | 2,414,248.00 | 1,207,119.00 | 67 |
| EL JÍCARO | 5,272,862.00 | 3,515,240.00 | 1,757,622.00 | 67 |
| SAN FERNANDO | 3,925,803.00 | 1,962,900.00 | 1,962,903.00 | 50 |
| MOZONTE | 3,788,873.00 | 2,841,651.00 | 947,222.00 | 75 |
| DIPILTO | 2,960,137.00 | 2,220,102.00 | 740,035.00 | 75 |
| MACUELIZO | 2,931,285.00 | 2,198,466.00 | 732,819.00 | 75 |
| SANTA MARÍA | 3,721,718.00 | 2,791,287.00 | 930,431.00 | 75 |
| OCOTAL | 4,149,861.00 | 3,112,398.00 | 1,037,463.00 | 75 |
| CIUDAD ANTIGUA | 3,898,107.00 | 2,941,578.00 | 956,529.00 | 75 |
| QUILALÍ | 4,205,621.00 | 3,154,212.00 | 1,051,409.00 | 75 |
| WIWILÍ DE NUEVA SEGOVIA | 2,721,295.00 | 2,040,975.00 | 680,320.00 | 75 |
| 1000 JINOTEGA | 37,757,961.00 | 26,978,255.00 | 10,779,706.00 | 71 |
| WIWILÍ DE JINOTEGA | 5,753,685.00 | 4,315,266.00 | 1,438,419.00 | 75 |
| EL CUÁ | 3,415,254.00 | 2,276,840.00 | 1,138,414.00 | 67 |
| SANTA MARÍA DE PANTASMA | 3,411,799.00 | 2,558,853.00 | 852,946.00 | 75 |
| SAN RAFAEL DEL NORTE | 4,222,519.00 | 2,111,262.00 | 2,111,257.00 | 50 |
| SAN SEBASTIÁN DE YALÍ | 4,539,729.00 | 3,404,799.00 | 1,134,930.00 | 75 |
| LA CONCORDIA | 3,935,252.00 | 2,951,442.00 | 983,810.00 | 75 |
| JINOTEGA | 6,595,366.00 | 4,946,526.00 | 1,648,840.00 | 75 |
| SAN JOSÉ DE BOCAY | 5,884,357.00 | 4,413,267.00 | 1,471,090.00 | 75 |
| 2000 MADRIZ | 42,175,065.00 | 30,631,050.00 | 11,544,015.00 | 73 |
| SOMOTO | 4,013,907.00 | 3,010,428.00 | 1,003,479.00 | 75 |
| TOTOGALPA | 5,717,624.00 | 4,288,221.00 | 1,429,403.00 | 75 |
| TELPANECA | 6,540,427.00 | 4,905,324.00 | 1,635,103.00 | 75 |
| SAN JUAN DE RÍO COCO | 3,212,337.00 | 2,409,255.00 | 803,082.00 | 75 |
| PALACAGÜINA | 4,125,149.00 | 3,093,858.00 | 1,031,291.00 | 75 |
| YALAGÜINA | 5,712,696.00 | 4,284,522.00 | 1,428,174.00 | 75 |
| SAN LUCAS | 4,825,303.00 | 3,618,981.00 | 1,206,322.00 | 75 |
| LAS SABANAS | 4,026,616.00 | 3,019,959.00 | 1,006,657.00 | 75 |
| SAN JOSÉ DE CUSMAPA | 4,001,006.00 | 2,000,502.00 | 2,000,504.00 | 50 |
| 2500 ESTELÍ | 22,113,839.00 | 12,701,934.00 | 9,411,905.00 | 57 |
| PUEBLO NUEVO | 4,538,950.00 | 3,404,214.00 | 1,134,736.00 | 75 |
| CONDEGA | 3,258,929.00 | 2,444,193.00 | 814,736.00 | 75 |
| ESTELÍ | 5,177,936.00 | 0.00 | 5,177,936.00 | 0 |
| SAN JUAN DE LIMAY | 3,224,950.00 | 2,418,714.00 | 806,236.00 | 75 |
| LA TRINIDAD | 2,010,199.00 | 1,507,653.00 | 502,546.00 | 75 |
| SAN NICOLÁS | 3,902,875.00 | 2,927,160.00 | 975,715.00 | 75 |
| 3000 CHINANDEGA | 47,412,599.00 | 34,825,318.00 | 12,587,281.00 | 73 |
| SAN PEDRO DEL NORTE | 4,128,005.00 | 3,096,000.00 | 1,032,005.00 | 75 |
| SAN FRANCISCO DEL NORTE | 4,052,083.00 | 2,701,392.00 | 1,350,691.00 | 67 |
| CINCO PINOS | 4,397,801.00 | 3,298,347.00 | 1,099,454.00 | 75 |
| SANTO TOMÁS DEL NORTE | 4,230,760.00 | 3,173,067.00 | 1,057,693.00 | 75 |
| EL VIEJO | 3,059,860.00 | 2,294,892.00 | 764,968.00 | 75 |
| PUERTO MORAZÁN | 3,031,936.00 | 2,273,949.00 | 757,987.00 | 75 |
| SOMOTILLO | 2,703,804.00 | 2,027,853.00 | 675,951.00 | 75 |
| VILLANUEVA | 2,094,114.00 | 1,570,590.00 | 523,524.00 | 75 |
| CHINANDEGA | 6,324,956.00 | 4,743,720.00 | 1,581,236.00 | 75 |
| EL REALEJO | 2,936,672.00 | 2,202,507.00 | 734,165.00 | 75 |
| CORINTO | 2,528,368.00 | 1,896,273.00 | 632,095.00 | 75 |
| CHICHIGALPA | 3,166,847.00 | 2,375,136.00 | 791,711.00 | 75 |
| POSOLTEGA | 4,757,393.00 | 3,171,592.00 | 1,585,801.00 | 67 |
| 3500 LEÓN | 38,858,728.00 | 21,784,986.00 | 17,073,742.00 | 56 |
| ACHUAPA | 4,559,323.00 | 3,419,496.00 | 1,139,827.00 | 75 |
| EL SAUCE | 2,695,754.00 | 2,021,814.00 | 673,940.00 | 75 |
| SANTA ROSA DEL PEÑÓN | 3,354,299.00 | 2,515,725.00 | 838,574.00 | 75 |
| EL JICARAL | 4,408,154.00 | 3,306,114.00 | 1,102,040.00 | 75 |
| LARREYNAGA - MALPAISILLO | 2,989,952.00 | 2,242,467.00 | 747,485.00 | 75 |
| TELICA | 3,613,605.00 | 2,710,206.00 | 903,399.00 | 75 |
| QUEZALGUAQUE | 4,803,337.00 | 3,602,502.00 | 1,200,835.00 | 75 |
| LEÓN | 6,567,876.00 | 0.00 | 6,567,876.00 | 0 |
| LA PAZ CENTRO | 2,622,218.00 | 1,966,662.00 | 655,556.00 | 75 |
| NAGAROTE | 3,244,210.00 | 0.00 | 3,244,210.00 | 0 |
| 4000 MATAGALPA | 55,926,883.00 | 41,945,121.00 | 13,981,762.00 | 75 |
| RANCHO GRANDE | 4,807,368.00 | 3,605,526.00 | 1,201,842.00 | 75 |
| RIO BLANCO | 2,641,406.00 | 1,981,053.00 | 660,353.00 | 75 |
| EL TUMA - LA DALIA | 5,322,773.00 | 3,992,076.00 | 1,330,697.00 | 75 |
| SAN ISIDRO | 3,233,596.00 | 2,425,194.00 | 808,402.00 | 75 |

FILTRADO POR : Entidad=18000

PARAMETROS ESPECIALES: Mes Inicial=1 / Mes Final=9 / Reporte por=5

PRODUCCION 2010

Cuadro No. 21 - A

PRODUCCION 2010

MINISTERIO DE HACIENDA Y CREDITO PUBLICO

TRANSFERENCIA MUNICIPAL CORRIENTE - RECURSOS DEL TESORO

DEVENGADO ENERO A SEPTIEMBRE

PAGINA: 2 de 3

FECHA: 07/10/2010

HORA: 10:11:40 AM

REPORTE: PRPSIEP021B

SUBSISTEMA : SIEP
 APLICACION : SIEP
 ENTIDAD : DGP
 USUARIO : DGP027

| DEPARTAMENTOS / MUNICIPIOS | PRESUPUESTO ACTUALIZADO | DEVENGADO | SALDO POR DEVENGAR | GRADO DE EJECUCION % |
|----------------------------|-------------------------|----------------------|----------------------|----------------------|
| 4000 MATAGALPA | | | | |
| SÉBACO | 3,068,258.00 | 2,301,192.00 | 767,066.00 | 75 |
| MATAGALPA | 6,665,673.00 | 4,999,248.00 | 1,666,425.00 | 75 |
| SAN RAMÓN | 4,097,053.00 | 3,072,789.00 | 1,024,264.00 | 75 |
| MATIGUÁS | 3,077,440.00 | 2,308,077.00 | 769,363.00 | 75 |
| MUY MUY | 3,899,513.00 | 2,924,631.00 | 974,882.00 | 75 |
| ESQUIPULAS | 4,320,054.00 | 3,240,036.00 | 1,080,018.00 | 75 |
| SAN DIONISIO | 6,044,911.00 | 4,533,678.00 | 1,511,233.00 | 75 |
| TERRABONA | 4,254,390.00 | 3,190,788.00 | 1,063,602.00 | 75 |
| CIUDAD DARÍO | 4,494,448.00 | 3,370,833.00 | 1,123,615.00 | 75 |
| 5000 BOACO | 19,823,899.00 | 13,957,797.00 | 5,866,102.00 | 70 |
| SAN JOSÉ DE LOS REMATES | 3,056,653.00 | 2,292,489.00 | 764,164.00 | 75 |
| BOACO | 3,640,427.00 | 1,820,208.00 | 1,820,219.00 | 50 |
| CAMOAPA | 1,957,149.00 | 1,467,855.00 | 489,294.00 | 75 |
| SANTA LUCÍA | 3,865,128.00 | 2,898,846.00 | 966,282.00 | 75 |
| TEUSTEPE | 3,094,532.00 | 2,320,893.00 | 773,639.00 | 75 |
| SAN LORENZO | 4,210,010.00 | 3,157,506.00 | 1,052,504.00 | 75 |
| 5500 MANAGUA | 29,506,825.00 | 17,761,221.00 | 11,745,604.00 | 60 |
| SAN FRANCISCO LIBRE | 3,124,308.00 | 2,343,231.00 | 781,077.00 | 75 |
| TIPITAPA | 3,619,615.00 | 2,714,715.00 | 904,900.00 | 75 |
| MATEARE | 1,991,010.00 | 1,493,262.00 | 497,748.00 | 75 |
| VILLA EL CARMEN | 2,619,236.00 | 1,964,430.00 | 654,806.00 | 75 |
| CIUDAD SANDINO | 3,711,727.00 | 2,783,799.00 | 927,928.00 | 75 |
| MANAGUA | 5,825,217.00 | 0.00 | 5,825,217.00 | 0 |
| TICUANTEPE | 2,575,044.00 | 1,931,283.00 | 643,761.00 | 75 |
| EL CRUCERO | 2,835,687.00 | 2,126,763.00 | 708,924.00 | 75 |
| SAN RAFAEL DEL SUR | 3,204,981.00 | 2,403,738.00 | 801,243.00 | 75 |
| 6000 MASAYA | 35,749,156.00 | 23,636,862.00 | 12,112,294.00 | 66 |
| NINDIRÍ | 2,838,939.00 | 0.00 | 2,838,939.00 | 0 |
| MASAYA | 6,223,859.00 | 4,667,895.00 | 1,555,964.00 | 75 |
| TISMA | 4,064,036.00 | 3,048,030.00 | 1,016,006.00 | 75 |
| LA CONCEPCIÓN | 4,962,578.00 | 3,721,932.00 | 1,240,646.00 | 75 |
| MASATEPE | 3,309,709.00 | 2,482,281.00 | 827,428.00 | 75 |
| NANDASMO | 3,576,421.00 | 2,682,315.00 | 894,106.00 | 75 |
| CATARINA | 2,630,018.00 | 1,972,512.00 | 657,506.00 | 75 |
| SAN JUAN DE ORIENTE | 4,183,198.00 | 2,091,600.00 | 2,091,598.00 | 50 |
| NIQUINHOMO | 3,960,398.00 | 2,970,297.00 | 990,101.00 | 75 |
| 6500 CHONTALES | 28,526,029.00 | 20,094,108.00 | 8,431,921.00 | 70 |
| COMALAPA | 3,511,956.00 | 2,633,967.00 | 877,989.00 | 75 |
| SAN FRANCISCO DE CUAPA | 3,879,991.00 | 2,909,988.00 | 970,003.00 | 75 |
| JUIGALPA | 4,317,742.00 | 3,238,299.00 | 1,079,443.00 | 75 |
| LA LIBERTAD | 2,056,580.00 | 1,028,286.00 | 1,028,294.00 | 50 |
| SANTO DOMINGO | 1,759,321.00 | 1,319,490.00 | 439,831.00 | 75 |
| SANTO TOMÁS | 2,327,702.00 | 1,745,775.00 | 581,927.00 | 75 |
| SAN PEDRO DE LÓVAGO | 3,223,987.00 | 2,417,985.00 | 806,002.00 | 75 |
| ACOYAPA | 1,911,157.00 | 1,433,367.00 | 477,790.00 | 75 |
| VILLA SANDINO | 2,392,620.00 | 1,794,465.00 | 598,155.00 | 75 |
| EL CORAL | 3,144,973.00 | 1,572,486.00 | 1,572,487.00 | 50 |
| 7000 GRANADA | 14,817,729.00 | 9,986,205.00 | 4,831,524.00 | 67 |
| DIRIÁ | 3,124,693.00 | 2,343,519.00 | 781,174.00 | 75 |
| DIRIOMO | 4,508,376.00 | 2,254,188.00 | 2,254,188.00 | 50 |
| GRANADA | 4,210,524.00 | 3,157,893.00 | 1,052,631.00 | 75 |
| NANDAIME | 2,974,136.00 | 2,230,605.00 | 743,531.00 | 75 |
| 7500 CARAZO | 28,539,636.00 | 21,404,727.00 | 7,134,909.00 | 75 |
| SAN MARCOS | 2,911,056.00 | 2,183,292.00 | 727,764.00 | 75 |
| JINOTEPE | 4,339,498.00 | 3,254,625.00 | 1,084,873.00 | 75 |
| DOLORES | 3,004,659.00 | 2,253,492.00 | 751,167.00 | 75 |
| DIRIAMBÁ | 2,864,988.00 | 2,148,741.00 | 716,247.00 | 75 |
| EL ROSARIO | 4,054,375.00 | 3,040,785.00 | 1,013,590.00 | 75 |
| LA PAZ DE CARAZO | 4,114,624.00 | 3,085,965.00 | 1,028,659.00 | 75 |
| SANTA TERESA | 3,460,450.00 | 2,595,339.00 | 865,111.00 | 75 |
| LA CONQUISTA | 3,789,986.00 | 2,842,488.00 | 947,498.00 | 75 |
| 8000 RIVAS | 30,150,861.00 | 21,888,981.00 | 8,261,880.00 | 73 |
| TOLA | 2,896,636.00 | 1,448,316.00 | 1,448,320.00 | 50 |
| BELÉN | 3,277,586.00 | 2,458,188.00 | 819,398.00 | 75 |
| POTOSÍ | 1,818,547.00 | 1,363,914.00 | 454,633.00 | 75 |
| BUENOS AIRES | 3,087,241.00 | 2,315,430.00 | 771,811.00 | 75 |
| MOYOGALPA | 3,074,823.00 | 2,306,115.00 | 768,708.00 | 75 |
| ALTAGRACIA | 4,647,647.00 | 3,485,736.00 | 1,161,911.00 | 75 |

FILTRADO POR : Entidad=18000

PARAMETROS ESPECIALES: Mes Inicial=1 / Mes Final=9 / Reporte por=5

PRODUCCION 2010

Cuadro No. 21 - A

PRODUCCION 2010

MINISTERIO DE HACIENDA Y CREDITO PUBLICO

TRANSFERENCIA MUNICIPAL CORRIENTE - RECURSOS DEL TESORO

DEVENGADO ENERO A SEPTIEMBRE

PAGINA: 3 de 3

FECHA: 07/10/2010

HORA: 10:11:40 AM

REPORTE: PRPSIEP021B

SUBSISTEMA : SIEP
 APLICACION : SIEP
 ENTIDAD : DGP
 USUARIO : DGP027

| DEPARTAMENTOS / MUNICIPIOS | PRESUPUESTO ACTUALIZADO | DEVENGADO | SALDO POR DEVENGAR | GRADO DE EJECUCION % |
|---|-------------------------|-----------------------|-----------------------|----------------------|
| 8000 RIVAS | | | | |
| SAN JORGE | 2,053,289.00 | 1,539,963.00 | 513,326.00 | 75 |
| RIVAS | 4,290,080.00 | 3,217,563.00 | 1,072,517.00 | 75 |
| SAN JUAN DEL SUR | 2,604,833.00 | 1,953,621.00 | 651,212.00 | 75 |
| CÁRDENAS | 2,400,179.00 | 1,800,135.00 | 600,044.00 | 75 |
| 8500 RÍO SAN JUAN | 17,309,421.00 | 12,982,041.00 | 4,327,380.00 | 75 |
| MORRITO | 3,040,087.00 | 2,280,060.00 | 760,027.00 | 75 |
| EL ALMENDRO | 1,785,394.00 | 1,339,038.00 | 446,356.00 | 75 |
| SAN MIGUELITO | 2,218,544.00 | 1,663,902.00 | 554,642.00 | 75 |
| SAN CARLOS | 4,128,917.00 | 3,096,684.00 | 1,032,233.00 | 75 |
| EL CASTILLO | 2,123,893.00 | 1,592,919.00 | 530,974.00 | 75 |
| SAN JUAN DE NICARAGUA | 4,012,586.00 | 3,009,438.00 | 1,003,148.00 | 75 |
| 9100 REGIÓN AUTÓNOMA ATLÁNTICO NORTE | 38,934,554.00 | 27,101,439.00 | 11,833,115.00 | 70 |
| WASPÁN | 10,122,370.00 | 7,591,770.00 | 2,530,600.00 | 75 |
| PUERTO CABEZAS | 4,699,126.00 | 3,524,337.00 | 1,174,789.00 | 75 |
| ROSITA | 3,484,082.00 | 2,613,060.00 | 871,022.00 | 75 |
| BONANZA | 3,685,451.00 | 1,842,720.00 | 1,842,731.00 | 50 |
| WASLALA | 4,712,289.00 | 2,356,140.00 | 2,356,149.00 | 50 |
| SIUNA | 4,684,134.00 | 3,513,096.00 | 1,171,038.00 | 75 |
| PRINZAPOLKA | 3,933,487.00 | 2,950,110.00 | 983,377.00 | 75 |
| MULUKUKÚ | 3,613,615.00 | 2,710,206.00 | 903,409.00 | 75 |
| 9300 REGIÓN AUTÓNOMA ATLÁNTICO SUR | 45,712,830.00 | 33,293,811.00 | 12,419,019.00 | 73 |
| PAIWAS | 3,094,319.00 | 2,320,731.00 | 773,588.00 | 75 |
| LA CRUZ DE RÍO GRANDE | 4,927,731.00 | 3,695,796.00 | 1,231,935.00 | 75 |
| DESEMBOCADURA DE RÍO GRANDE | 4,354,101.00 | 3,265,569.00 | 1,088,532.00 | 75 |
| LAGUNA DE PERLAS | 5,147,192.00 | 3,860,388.00 | 1,286,804.00 | 75 |
| EL TORTUGUERO | 5,163,292.00 | 3,872,466.00 | 1,290,826.00 | 75 |
| EL RAMA | 3,667,050.00 | 2,750,283.00 | 916,767.00 | 75 |
| EL AYOTE | 2,131,380.00 | 1,598,535.00 | 532,845.00 | 75 |
| MUELLE DE LOS BUEYES | 3,432,734.00 | 2,574,549.00 | 858,185.00 | 75 |
| KUKRA-HILL | 3,207,093.00 | 2,405,313.00 | 801,780.00 | 75 |
| CORN ISLAND | 2,928,543.00 | 2,196,405.00 | 732,138.00 | 75 |
| BLUEFIELDS | 3,963,049.00 | 1,981,524.00 | 1,981,525.00 | 50 |
| NUEVA GUINEA | 3,696,346.00 | 2,772,252.00 | 924,094.00 | 75 |
| TOTAL GENERAL ----> | 577,785,415.00 | 402,621,267.00 | 175,164,148.00 | 70 |

Cuadro No. 21 - B

PRODUCCION 2010

MINISTERIO DE HACIENDA Y CREDITO PUBLICO

TRANSFERENCIA MUNICIPAL CAPITAL - RECURSOS DEL TESORO

DEVENGADO ENERO A SEPTIEMBRE

PAGINA: 1 de 3

FECHA: 07/10/2010

HORA: 10:12:10 AM

REPORTE: PRPSIEP021B

SUBSISTEMA : SIEP
 APLICACION : SIEP
 ENTIDAD : DGP
 USUARIO : DGP027

| DEPARTAMENTOS / MUNICIPIOS | PRESUPUESTO ACTUALIZADO | DEVENGADO | SALDO POR DEVENGAR | GRADO DE EJECUCION % |
|----------------------------|-------------------------|-----------------------|----------------------|----------------------|
| 0500 NUEVA SEGOVIA | 106,625,236.00 | 91,605,656.00 | 15,019,580.00 | 86 |
| JALAPA | 13,089,884.00 | 13,089,884.00 | 0.00 | 100 |
| MURRA | 8,449,856.00 | 6,759,884.00 | 1,689,972.00 | 80 |
| EL JÍCARO | 12,303,344.00 | 9,842,676.00 | 2,460,668.00 | 80 |
| SAN FERNANDO | 9,160,207.00 | 7,328,166.00 | 1,832,041.00 | 80 |
| MOZONTE | 5,683,309.00 | 5,683,309.00 | 0.00 | 100 |
| DIPILTO | 6,906,986.00 | 6,906,986.00 | 0.00 | 100 |
| MACUELIZO | 6,839,665.00 | 5,471,732.00 | 1,367,933.00 | 80 |
| SANTA MARÍA | 5,582,578.00 | 4,466,062.00 | 1,116,516.00 | 80 |
| OCOTAL | 16,599,442.00 | 13,279,554.00 | 3,319,888.00 | 80 |
| CIUDAD ANTIGUA | 5,847,161.00 | 5,847,161.00 | 0.00 | 100 |
| QUILALÍ | 9,813,116.00 | 7,850,492.00 | 1,962,624.00 | 80 |
| WIWILÍ DE NUEVA SEGOVIA | 6,349,688.00 | 5,079,750.00 | 1,269,938.00 | 80 |
| 1000 JINOTEGA | 120,062,078.00 | 101,527,897.00 | 18,534,181.00 | 85 |
| WIWILÍ DE JINOTEGA | 23,014,740.00 | 18,411,792.00 | 4,602,948.00 | 80 |
| EL CUÁ | 13,661,015.00 | 13,661,015.00 | 0.00 | 100 |
| SANTA MARÍA DE PANTASMA | 13,647,196.00 | 10,917,756.00 | 2,729,440.00 | 80 |
| SAN RAFAEL DEL NORTE | 9,852,543.00 | 7,882,034.00 | 1,970,509.00 | 80 |
| SAN SEBASTIÁN DE YALÍ | 10,592,701.00 | 8,474,160.00 | 2,118,541.00 | 80 |
| LA CONCORDIA | 9,182,254.00 | 7,345,804.00 | 1,836,450.00 | 80 |
| JINOTEGA | 26,381,463.00 | 21,105,170.00 | 5,276,293.00 | 80 |
| SAN JOSÉ DE BOCAY | 13,730,166.00 | 13,730,166.00 | 0.00 | 100 |
| 2000 MADRIZ | 84,765,832.00 | 74,186,672.00 | 10,579,160.00 | 88 |
| SOMOTO | 16,055,629.00 | 16,055,629.00 | 0.00 | 100 |
| TOTOGALPA | 8,576,436.00 | 8,576,436.00 | 0.00 | 100 |
| TELPANECA | 9,810,640.00 | 7,848,512.00 | 1,962,128.00 | 80 |
| SAN JUAN DE RÍO COCO | 12,849,348.00 | 10,279,478.00 | 2,569,870.00 | 80 |
| PALACAGÜINA | 9,625,347.00 | 7,700,278.00 | 1,925,069.00 | 80 |
| YALAGÜINA | 8,569,044.00 | 6,855,236.00 | 1,713,808.00 | 80 |
| SAN LUCAS | 7,237,955.00 | 7,237,955.00 | 0.00 | 100 |
| LAS SABANAS | 6,039,924.00 | 4,831,940.00 | 1,207,984.00 | 80 |
| SAN JOSÉ DE CUSMAPA | 6,001,509.00 | 4,801,208.00 | 1,200,301.00 | 80 |
| 2500 ESTELÍ | 65,758,335.00 | 60,445,122.00 | 5,313,213.00 | 92 |
| PUEBLO NUEVO | 10,590,884.00 | 10,590,884.00 | 0.00 | 100 |
| CONDEGA | 13,035,715.00 | 13,035,715.00 | 0.00 | 100 |
| ESTELÍ | 20,711,746.00 | 16,569,396.00 | 4,142,350.00 | 80 |
| SAN JUAN DE LIMAY | 7,524,882.00 | 7,524,882.00 | 0.00 | 100 |
| LA TRINIDAD | 8,040,795.00 | 8,040,795.00 | 0.00 | 100 |
| SAN NICOLÁS | 5,854,313.00 | 4,683,450.00 | 1,170,863.00 | 80 |
| 3000 CHINANDEGA | 134,805,332.00 | 114,716,973.00 | 20,088,359.00 | 85 |
| SAN PEDRO DEL NORTE | 6,192,008.00 | 6,192,008.00 | 0.00 | 100 |
| SAN FRANCISCO DEL NORTE | 6,078,125.00 | 4,862,500.00 | 1,215,625.00 | 80 |
| CINCO PINOS | 6,596,701.00 | 6,596,701.00 | 0.00 | 100 |
| SANTO TOMÁS DEL NORTE | 6,346,141.00 | 6,346,141.00 | 0.00 | 100 |
| EL VIEJO | 12,239,440.00 | 9,791,552.00 | 2,447,888.00 | 80 |
| PUERTO MORAZÁN | 12,127,743.00 | 9,702,194.00 | 2,425,549.00 | 80 |
| SOMOTILLO | 10,815,214.00 | 8,652,172.00 | 2,163,042.00 | 80 |
| VILLANUEVA | 8,376,455.00 | 8,376,455.00 | 0.00 | 100 |
| CHINANDEGA | 25,299,826.00 | 20,239,860.00 | 5,059,966.00 | 80 |
| EL REALEJO | 6,852,236.00 | 6,852,236.00 | 0.00 | 100 |
| CORINTO | 10,113,473.00 | 8,090,778.00 | 2,022,695.00 | 80 |
| CHICHIGALPA | 12,667,387.00 | 10,133,910.00 | 2,533,477.00 | 80 |
| POSOLTEGA | 11,100,583.00 | 8,880,466.00 | 2,220,117.00 | 80 |
| 3500 LEÓN | 123,093,624.00 | 106,121,162.00 | 16,972,462.00 | 86 |
| ACHUAPA | 6,838,985.00 | 5,471,188.00 | 1,367,797.00 | 80 |
| EL SAUCE | 10,783,017.00 | 8,626,414.00 | 2,156,603.00 | 80 |
| SANTA ROSA DEL PEÑÓN | 7,826,697.00 | 6,261,358.00 | 1,565,339.00 | 80 |
| EL JICARAL | 10,285,692.00 | 8,228,554.00 | 2,057,138.00 | 80 |
| LARREYNAGA - MALPAISILLO | 11,959,809.00 | 11,959,809.00 | 0.00 | 100 |
| TELICA | 14,454,422.00 | 11,563,538.00 | 2,890,884.00 | 80 |
| QUEZALGUAQUE | 11,207,785.00 | 8,966,228.00 | 2,241,557.00 | 80 |
| LEÓN | 26,271,503.00 | 26,271,503.00 | 0.00 | 100 |
| LA PAZ CENTRO | 10,488,873.00 | 8,391,098.00 | 2,097,775.00 | 80 |
| NAGAROTE | 12,976,841.00 | 10,381,472.00 | 2,595,369.00 | 80 |
| 4000 MATAGALPA | 176,247,716.00 | 138,775,973.00 | 37,471,743.00 | 79 |
| RANCHO GRANDE | 11,217,193.00 | 8,973,754.00 | 2,243,439.00 | 80 |
| RIO BLANCO | 10,565,622.00 | 10,565,622.00 | 0.00 | 100 |
| EL TUMA - LA DALIA | 21,291,092.00 | 17,032,874.00 | 4,258,218.00 | 80 |
| SAN ISIDRO | 12,934,384.00 | 5,173,754.00 | 7,760,630.00 | 40 |

FILTRADO POR : Entidad=18000

PARAMETROS ESPECIALES: Mes Inicial=1 / Mes Final=9 / Reporte por=3

PRODUCCION 2010

Cuadro No. 21 - B

PRODUCCION 2010

MINISTERIO DE HACIENDA Y CREDITO PUBLICO

TRANSFERENCIA MUNICIPAL CAPITAL - RECURSOS DEL TESORO

DEVENGADO ENERO A SEPTIEMBRE

PAGINA: 2 de 3

FECHA: 07/10/2010

HORA: 10:12:10 AM

REPORTE: PRPSIEP021B

| DEPARTAMENTOS / MUNICIPIOS | PRESUPUESTO ACTUALIZADO | DEVENGADO | SALDO POR DEVENGAR | GRADO DE EJECUCION % |
|----------------------------|-------------------------|-----------------------|----------------------|----------------------|
| 4000 MATAGALPA | | | | |
| SÉBACO | 12,273,033.00 | 9,818,426.00 | 2,454,607.00 | 80 |
| MATAGALPA | 26,662,691.00 | 21,330,152.00 | 5,332,539.00 | 80 |
| SAN RAMÓN | 16,388,211.00 | 13,110,568.00 | 3,277,643.00 | 80 |
| MATIGUÁS | 12,309,758.00 | 12,309,758.00 | 0.00 | 100 |
| MUY MUY | 9,098,864.00 | 3,639,546.00 | 5,459,318.00 | 40 |
| ESQUIPULAS | 10,080,127.00 | 10,080,127.00 | 0.00 | 100 |
| SAN DIONISIO | 9,067,366.00 | 7,253,892.00 | 1,813,474.00 | 80 |
| TERRABONA | 6,381,584.00 | 5,105,268.00 | 1,276,316.00 | 80 |
| CIUDAD DARÍO | 17,977,791.00 | 14,382,232.00 | 3,595,559.00 | 80 |
| 5000 BOACO | 57,521,674.00 | 46,017,338.00 | 11,504,336.00 | 80 |
| SAN JOSÉ DE LOS REMATES | 7,132,191.00 | 5,705,752.00 | 1,426,439.00 | 80 |
| BOACO | 14,561,709.00 | 11,649,368.00 | 2,912,341.00 | 80 |
| CAMOAPA | 7,828,598.00 | 6,262,878.00 | 1,565,720.00 | 80 |
| SANTA LUCÍA | 5,797,692.00 | 4,638,154.00 | 1,159,538.00 | 80 |
| TEUSTEPE | 12,378,128.00 | 9,902,502.00 | 2,475,626.00 | 80 |
| SAN LORENZO | 9,823,356.00 | 7,858,684.00 | 1,964,672.00 | 80 |
| 5500 MANAGUA | 141,946,201.00 | 123,148,595.00 | 18,797,606.00 | 87 |
| SAN FRANCISCO LIBRE | 7,290,052.00 | 7,290,052.00 | 0.00 | 100 |
| TIPITAPA | 14,478,459.00 | 14,478,459.00 | 0.00 | 100 |
| MATEARE | 7,964,040.00 | 6,371,232.00 | 1,592,808.00 | 80 |
| VILLA EL CARMEN | 10,476,943.00 | 8,381,554.00 | 2,095,389.00 | 80 |
| CIUDAD SANDINO | 14,846,909.00 | 14,846,909.00 | 0.00 | 100 |
| MANAGUA | 52,426,949.00 | 41,941,560.00 | 10,485,389.00 | 80 |
| TICUANTEPE | 10,300,177.00 | 8,240,142.00 | 2,060,035.00 | 80 |
| EL CRUCERO | 11,342,747.00 | 11,342,747.00 | 0.00 | 100 |
| SAN RAFAEL DEL SUR | 12,819,925.00 | 10,255,940.00 | 2,563,985.00 | 80 |
| 6000 MASAYA | 104,932,904.00 | 90,111,271.00 | 14,821,633.00 | 86 |
| NINDIRÍ | 11,355,757.00 | 9,084,606.00 | 2,271,151.00 | 80 |
| MASAYA | 24,895,436.00 | 19,916,348.00 | 4,979,088.00 | 80 |
| TISMA | 9,482,751.00 | 7,586,200.00 | 1,896,551.00 | 80 |
| LA CONCEPCIÓN | 11,579,349.00 | 9,263,480.00 | 2,315,869.00 | 80 |
| MASATEPE | 13,238,835.00 | 13,238,835.00 | 0.00 | 100 |
| NANDASMO | 8,344,982.00 | 8,344,982.00 | 0.00 | 100 |
| CATARINA | 10,520,070.00 | 8,416,056.00 | 2,104,014.00 | 80 |
| SAN JUAN DE ORIENTE | 6,274,796.00 | 5,019,836.00 | 1,254,960.00 | 80 |
| NIQUINHOMO | 9,240,928.00 | 9,240,928.00 | 0.00 | 100 |
| 6500 CHONTALES | 91,169,277.00 | 76,364,088.00 | 14,805,189.00 | 84 |
| COMALAPA | 8,194,565.00 | 8,194,565.00 | 0.00 | 100 |
| SAN FRANCISCO DE CUAPA | 9,053,311.00 | 9,053,311.00 | 0.00 | 100 |
| JUIGALPA | 17,270,970.00 | 13,816,776.00 | 3,454,194.00 | 80 |
| LA LIBERTAD | 8,226,320.00 | 3,290,528.00 | 4,935,792.00 | 40 |
| SANTO DOMINGO | 7,037,285.00 | 7,037,285.00 | 0.00 | 100 |
| SANTO TOMÁS | 9,310,809.00 | 9,310,809.00 | 0.00 | 100 |
| SAN PEDRO DE LÓVAGO | 7,522,637.00 | 6,018,110.00 | 1,504,527.00 | 80 |
| ACOYAPA | 7,644,629.00 | 6,115,704.00 | 1,528,925.00 | 80 |
| VILLA SANDINO | 9,570,480.00 | 7,656,384.00 | 1,914,096.00 | 80 |
| EL CORAL | 7,338,271.00 | 5,870,616.00 | 1,467,655.00 | 80 |
| 7000 GRANADA | 46,549,138.00 | 37,239,310.00 | 9,309,828.00 | 80 |
| DIRIÁ | 7,290,950.00 | 5,832,760.00 | 1,458,190.00 | 80 |
| DIRIOMO | 10,519,545.00 | 8,415,636.00 | 2,103,909.00 | 80 |
| GRANADA | 16,842,098.00 | 13,473,678.00 | 3,368,420.00 | 80 |
| NANDAIME | 11,896,545.00 | 9,517,236.00 | 2,379,309.00 | 80 |
| 7500 CARAZO | 73,485,899.00 | 61,028,232.00 | 12,457,667.00 | 83 |
| SAN MARCOS | 11,644,225.00 | 9,315,380.00 | 2,328,845.00 | 80 |
| JINOTEPE | 17,357,991.00 | 13,886,392.00 | 3,471,599.00 | 80 |
| DOLORES | 7,010,870.00 | 2,804,348.00 | 4,206,522.00 | 40 |
| DIRIAMBÁ | 11,459,953.00 | 11,459,953.00 | 0.00 | 100 |
| EL ROSARIO | 6,081,563.00 | 4,865,250.00 | 1,216,313.00 | 80 |
| LA PAZ DE CARAZO | 6,171,936.00 | 4,937,548.00 | 1,234,388.00 | 80 |
| SANTA TERESA | 8,074,382.00 | 8,074,382.00 | 0.00 | 100 |
| LA CONQUISTA | 5,684,979.00 | 5,684,979.00 | 0.00 | 100 |
| 8000 RIVAS | 97,124,610.00 | 89,283,340.00 | 7,841,270.00 | 92 |
| TOLA | 11,586,542.00 | 9,269,234.00 | 2,317,308.00 | 80 |
| BELÉN | 7,647,701.00 | 7,647,701.00 | 0.00 | 100 |
| POTOSÍ | 7,274,187.00 | 7,274,187.00 | 0.00 | 100 |
| BUENOS AIRES | 7,203,563.00 | 7,203,563.00 | 0.00 | 100 |
| MOYOGALPA | 7,174,587.00 | 5,739,670.00 | 1,434,917.00 | 80 |
| ALTAGRACIA | 10,844,509.00 | 8,675,608.00 | 2,168,901.00 | 80 |

FILTRADO POR : Entidad=18000

PARAMETROS ESPECIALES: Mes Inicial=1 / Mes Final=9 / Reporte por=3

PRODUCCION 2010

Cuadro No. 21 - B

PRODUCCION 2010

MINISTERIO DE HACIENDA Y CREDITO PUBLICO

TRANSFERENCIA MUNICIPAL CAPITAL - RECURSOS DEL TESORO

DEVENGADO ENERO A SEPTIEMBRE

PAGINA: 3 de 3

FECHA: 07/10/2010

HORA: 10:12:10 AM

REPORTE: PRPSIEP021B

SUBSISTEMA : SIEP
 APLICACION : SIEP
 ENTIDAD : DGP
 USUARIO : DGP027

| DEPARTAMENTOS / MUNICIPIOS | PRESUPUESTO ACTUALIZADO | DEVENGADO | SALDO POR DEVENGAR | GRADO DE EJECUCION % |
|---|-------------------------|-------------------------|-----------------------|----------------------|
| 8000 RIVAS | | | | |
| SAN JORGE | 8,213,156.00 | 8,213,156.00 | 0.00 | 100 |
| RIVAS | 17,160,318.00 | 17,160,318.00 | 0.00 | 100 |
| SAN JUAN DEL SUR | 10,419,331.00 | 10,419,331.00 | 0.00 | 100 |
| CÁRDENAS | 9,600,716.00 | 7,680,572.00 | 1,920,144.00 | 80 |
| 8500 RÍO SAN JUAN | 54,139,405.00 | 54,139,405.00 | 0.00 | 100 |
| MORRITO | 7,093,537.00 | 7,093,537.00 | 0.00 | 100 |
| EL ALMENDRO | 7,141,577.00 | 7,141,577.00 | 0.00 | 100 |
| SAN MIGUELITO | 8,874,175.00 | 8,874,175.00 | 0.00 | 100 |
| SAN CARLOS | 16,515,667.00 | 16,515,667.00 | 0.00 | 100 |
| EL CASTILLO | 8,495,570.00 | 8,495,570.00 | 0.00 | 100 |
| SAN JUAN DE NICARAGUA | 6,018,879.00 | 6,018,879.00 | 0.00 | 100 |
| 9100 REGIÓN AUTÓNOMA ATLÁNTICO NORTE | 123,876,477.00 | 86,155,499.00 | 37,720,978.00 | 70 |
| WASPÁN | 15,183,555.00 | 15,183,555.00 | 0.00 | 100 |
| PUERTO CABEZAS | 18,796,503.00 | 18,796,503.00 | 0.00 | 100 |
| ROSITA | 13,936,329.00 | 6,968,165.00 | 6,968,164.00 | 50 |
| BONANZA | 14,741,805.00 | 7,370,903.00 | 7,370,902.00 | 50 |
| WASLALA | 18,849,155.00 | 9,424,578.00 | 9,424,577.00 | 50 |
| SIUNA | 18,736,535.00 | 9,368,268.00 | 9,368,267.00 | 50 |
| PRINZAPOLKA | 9,178,136.00 | 4,589,068.00 | 4,589,068.00 | 50 |
| MULUKUKÚ | 14,454,459.00 | 14,454,459.00 | 0.00 | 100 |
| 9300 REGIÓN AUTÓNOMA ATLÁNTICO SUR | 150,197,485.00 | 135,857,201.00 | 14,340,284.00 | 90 |
| PAIWAS | 12,377,276.00 | 12,377,276.00 | 0.00 | 100 |
| LA CRUZ DE RÍO GRANDE | 11,498,039.00 | 11,498,039.00 | 0.00 | 100 |
| DESEMBOCADURA DE RÍO GRANDE | 10,159,569.00 | 10,159,569.00 | 0.00 | 100 |
| LAGUNA DE PERLAS | 12,010,114.00 | 12,010,114.00 | 0.00 | 100 |
| EL TORTUGUERO | 12,047,682.00 | 12,047,682.00 | 0.00 | 100 |
| EL RAMA | 14,668,201.00 | 14,668,201.00 | 0.00 | 100 |
| EL AYOTE | 8,525,544.00 | 8,525,544.00 | 0.00 | 100 |
| MUELLE DE LOS BUEYES | 13,730,935.00 | 13,730,935.00 | 0.00 | 100 |
| KUKRA-HILL | 12,828,373.00 | 6,414,187.00 | 6,414,186.00 | 50 |
| CORN ISLAND | 11,714,173.00 | 11,714,173.00 | 0.00 | 100 |
| BLUEFIELDS | 15,852,196.00 | 7,926,098.00 | 7,926,098.00 | 50 |
| NUEVA GUINEA | 14,785,383.00 | 14,785,383.00 | 0.00 | 100 |
| TOTAL GENERAL ----> | 1,752,301,223.00 | 1,486,723,734.00 | 265,577,489.00 | 85 |

Cuadro No. 22

Gobierno Central
Universidades y Centros de Educación Técnica Superior
Transferencias
Ejecución Período Enero - Septiembre 2010
(Córdobas)

| Universidad | Presupuesto Anual 2010 | Gasto | | Total | % |
|---|------------------------------|-------------------------|-----------------------|-------------------------|-------------|
| | | Corriente | Capital | | |
| Universidad Nacional Autónoma de Nicaragua-León | 355,540,913.00 | 257,655,685.05 | 9,000,000.00 | 266,655,685.05 | 75.0 |
| Universidad Nacional Autónoma de Nicaragua-Managua | 606,839,340.00 | 415,043,505.29 | 40,086,000.00 | 455,129,505.29 | 75.0 |
| Universidad Centroamericana | 124,066,247.00 | 91,221,455.70 | 1,828,229.22 | 93,049,684.92 | 75.0 |
| Universidad Politécnica de Nicaragua | 83,853,308.00 | 58,573,977.21 | 4,316,004.00 | 62,889,981.21 | 75.0 |
| Universidad Nacional de Ingeniería | 320,158,416.00 | 206,368,812.00 | 33,750,000.00 | 240,118,812.00 | 75.0 |
| Universidad Nacional Agraria | 173,552,739.00 | 118,914,554.61 | 11,250,000.00 | 130,164,554.61 | 75.0 |
| Escuela Internacional de Agricultura y Ganadería | 33,628,508.00 | 22,286,021.04 | 2,935,359.72 | 25,221,380.76 | 75.0 |
| Universidad Católica Agropecuaria del Trópico Seco | 29,965,135.00 | 20,223,851.22 | 2,250,000.00 | 22,473,851.22 | 75.0 |
| Universidad de las Regiones Autónomas de la Costa Caribe Nicaragüense | 58,988,581.00 | 42,066,435.42 | 2,175,000.03 | 44,241,435.45 | 75.0 |
| Bluefields Indian & Caribbean University | 58,988,581.00 | 42,478,935.38 | 1,762,499.97 | 44,241,435.35 | 75.0 |
| Secretaría Técnica del Consejo Nacional de Universidades | 20,030,362.00 | 14,533,771.58 | 489,000.05 | 15,022,771.63 | 75.0 |
| TOTAL | 1,865,612,130.00 | 1,289,367,004.50 | 109,842,092.99 | 1,399,209,097.49 | 75.0 |

Cuadro No. 23
GOBIERNO CENTRAL
DESGLOSE DEL FINANCIAMIENTO EXTERNO DEL DEFICIT
Ejecución Período Enero - Septiembre 2010
Córdobas

| CONCEPTO | Presupuesto Actualizado | Devengado Acumulado | Saldo |
|--|----------------------------|-------------------------|-------------------------|
| PRESTAMOS | 4,743,331,185.00 | 1,531,977,155.88 | 3,211,354,029.12 |
| 1. PRESTAMOS LIQUIDOS | 1,444,500,000.00 | | 1,444,500,000.00 |
| BANCO INTERAMERICANO DE DESARROLLO - BID | 909,500,000.00 | | 909,500,000.00 |
| Programa de Apoyo a la Mejora de la Gestión Fiscal y Reforma del Gasto Social III | 909,500,000.00 | | 909,500,000.00 |
| BANCO MUNDIAL | 535,000,000.00 | | 535,000,000.00 |
| Apoyo Presupuestario Banco Mundial (IDA) - PRSC - 3 | 535,000,000.00 | | 535,000,000.00 |
| 2. PRESTAMOS ATADOS | 3,298,831,185.00 | 1,531,977,155.88 | 1,766,854,029.12 |
| BANCO CENTROAMERICANO DE INTEGRACIÓN ECONÓMICA - BCIE | 655,248,075.44 | 388,869,890.18 | 266,378,185.26 |
| BANCO DE EXPORTACIÓN DE COREA | 28,115,000.00 | | 28,115,000.00 |
| BANCO INTERAMERICANO DE DESARROLLO - BID | 1,692,620,785.66 | 748,378,292.60 | 944,242,493.06 |
| BANCO MUNDIAL | 713,497,875.00 | 317,421,293.08 | 396,076,581.92 |
| FONDO DE DESARROLLO NÓRDICO | 28,804,000.00 | 12,605,506.58 | 16,198,493.42 |
| FONDO INTERNACIONAL DE DESARROLLO AGRÍCOLA - FIDA | 129,381,945.00 | 38,691,643.54 | 90,690,301.46 |
| INTERNATIONAL COOPERATION DEVELOPMENT - ICDF | 5,340,000.00 | 5,340,000.00 | |
| KREDITANSTALT FUR WIEDERAUFBAU | 7,088,273.90 | 6,598,746.90 | 489,527.00 |
| THE OPEP FUND FOR INTERNATIONAL DEVELOPMENT | 38,735,230.00 | 14,071,783.00 | 24,663,447.00 |
| DONACIONES | 3,443,839,901.69 | 1,602,965,235.35 | 1,840,874,666.34 |
| 1. DONACIONES LIQUIDAS | | 213,709,000.00 | (213,709,000.00) |
| FEDERACIÓN DE RUSIA | | 213,709,000.00 | (213,709,000.00) |
| Apoyo Presupuestario Federación de Rusia | | 213,709,000.00 | (213,709,000.00) |
| 2. DONACIONES ATADAS | 3,443,839,901.69 | 1,389,256,235.35 | 2,054,583,666.34 |
| ACDI - CANADA | 137,213,027.28 | 104,269,287.47 | 32,943,739.81 |
| ACSUR LAS SEGOVIAS | 1,628,800.00 | | 1,628,800.00 |
| AGENCIA ESPAÑOLA DE COOPERACIÓN INTERNACIONAL- AECI | 92,054,240.00 | 18,389,249.53 | 73,664,990.47 |
| ASDI - SUECIA | 55,438,745.00 | 38,228,329.92 | 17,210,415.08 |
| BANCO CENTROAMERICANO DE INTEGRACIÓN ECONÓMICA - BCIE | 48,011,954.80 | 42,929,503.33 | 5,082,451.47 |
| BANCO INTERAMERICANO DE DESARROLLO - BID | 109,548,649.07 | 33,619,467.54 | 75,929,181.53 |
| BANCO MUNDIAL | 653,915,915.00 | 271,961,868.62 | 381,954,046.38 |
| CARE INTERNACIONAL | 9,796,045.00 | 1,063,529.68 | 8,732,515.32 |
| COMITÉ SUIZO | 2,496,900.00 | 98,499.21 | 2,398,400.79 |
| COSUDE/SUIZA | 75,383,178.48 | 28,055,823.62 | 47,327,354.86 |
| FONDO COMUN DE PRODUCTOS BÁSICOS | 2,497,270.00 | 1,004,252.81 | 1,493,017.19 |
| FONDO DE LAS NACIONES UNIDAS PARA EL DESARROLLO DE CAPITALIZACIÓN | 3,909,467.00 | | 3,909,467.00 |
| FONDO DE LAS NACIONES UNIDAS PARA LA NIÑEZ - UNICEF | 49,268,544.00 | 10,436,382.21 | 38,832,161.79 |
| FONDO DE LAS NACIONES UNIDAS PARA LA POBLACIÓN | 77,873,596.00 | 7,752,303.47 | 70,121,292.53 |
| FONDO MUNDIAL DE REHABILITACIÓN | 108,740,840.00 | 17,449,359.40 | 91,291,480.60 |
| FONDO MUNDIAL PARA EL MEDIO AMBIENTE | 34,484,767.00 | 24,558,214.35 | 9,926,552.65 |
| FONDO INTERNACIONAL DE DESARROLLO AGRÍCOLA - FIDA | 48,686,397.00 | | 48,686,397.00 |
| FONDO DE ORGANIZACIÓN ESTADOS IBEROAMERICANOS / COMUNIDAD AUTONOMA MADRID (OEI / CAM) | 54,027,589.00 | 25,820,165.95 | 28,207,423.05 |
| GOBIERNO DE ALEMANIA | 3,554,000.00 | 246,004.22 | 3,307,995.78 |
| GOBIERNO DE AUSTRIA | 21,252,653.00 | 209,713.67 | 21,042,939.33 |
| GOBIERNO DE CANADÁ | 30,787,628.00 | 15,178,345.55 | 15,609,282.45 |

Cuadro No. 23
GOBIERNO CENTRAL
DESGLOSE DEL FINANCIAMIENTO EXTERNO DEL DEFICIT
Ejecución Período Enero - Septiembre 2010
Córdoba

| CONCEPTO | Presupuesto Actualizado | Devengado Acumulado | Saldo |
|---|----------------------------|-------------------------|-------------------------|
| GOBIERNO DE COREA DEL SUR | 100,000.00 | | 100,000.00 |
| GOBIERNO DE DINAMARCA | 78,594,410.90 | 59,518,594.71 | 19,075,816.19 |
| GOBIERNO DE ESPAÑA | 120,354,108.00 | 6,797,209.38 | 113,556,898.62 |
| GOBIERNO DE ESTADOS UNIDOS DE AMÉRICA | 35,151,454.00 | 12,966,142.01 | 22,185,311.99 |
| GOBIERNO DE FINLANDIA | 66,195,153.00 | 54,629,418.52 | 11,565,734.48 |
| GOBIERNO DE HOLANDA | 116,341,400.00 | 15,357,116.20 | 100,984,283.80 |
| GOBIERNO DE ISLANDIA | 6,039,258.00 | 787,768.96 | 5,251,489.04 |
| GOBIERNO DE JAPÓN | 304,194,760.00 | 235,002,767.20 | 69,191,992.80 |
| GOBIERNO DE LUXEMBURGO | 60,331,246.00 | 18,029,951.32 | 42,301,294.68 |
| GOBIERNO DE NORUEGA | 36,173,187.00 | 16,982,639.72 | 19,190,547.28 |
| GOBIERNO DE SUECIA | 12,933,202.00 | 11,941,932.21 | 991,269.79 |
| GOBIERNO DE SUIZA | 898,800.00 | | 898,800.00 |
| GOBIERNO DE TAIWAN | 26,367,784.69 | 16,138,624.67 | 10,229,160.02 |
| GOBIERNOS BILATERALES FONDO COMUN PRORURAL | 128,227,961.00 | 43,298,199.73 | 84,929,761.27 |
| GOBIERNOS BILATERALES FONSAUD | 274,783,129.00 | 143,791,760.38 | 130,991,368.62 |
| GOBIERNOS BILATERALES, POLICIA NACIONAL FONDO COMUN | 14,257,720.00 | 14,250,859.78 | 6,860.22 |
| KREDITANSTALT FUR WIEDERAUFBAU | 48,614,000.00 | 18,120,827.71 | 30,493,172.29 |
| ONE WORLD ACTION | 556,507.00 | | 556,507.00 |
| ORGANIZACIÓN DE ESTADOS AMERICANOS - OEA | 600,785.00 | | 600,785.00 |
| ORGANIZACIÓN PANAMERICANA DE LA SALUD - OPS | 21,300,113.00 | 9,958,057.86 | 11,342,055.14 |
| PROGRAMA DE LAS NACIONES UNIDAS PARA EL DESARROLLO - PNUD | 1,781,600.00 | 224,967.48 | 1,556,632.52 |
| PROGRAMA MUNDIAL DE ALIMENTOS - PMA | 80,873,432.00 | 35,577,171.38 | 45,296,260.62 |
| SAVE THE CHILDREN | 8,475,750.00 | 5,773,638.70 | 2,702,111.30 |
| UNIÓN EUROPEA | 380,123,935.47 | 28,838,286.88 | 351,285,648.59 |
| T O T A L | 8,187,171,086.69 | 3,134,942,391.23 | 5,052,228,695.46 |

Cuadro No. 24

SUBSISTEMA : SIEP
 APLICACION : SIEP
 ENTIDAD : DGP
 USUARIO : DGP027

PRODUCCION 2010
 MINISTERIO DE HACIENDA Y CREDITO PUBLICO
 EJECUCION DE PRESTAMOS Y DONACIONES EXTERNAS POR ORIGEN

PAGINA: 1 de 14
 FECHA: 07/10/2010
 HORA: 10:13:06 AM
 REPORTE: PRPSIEP126C

DE: ENERO A: SEPTIEMBRE

| FUENTE | ORG. | PROYECTO/ACTIVIDAD | PRESUPUESTO INICIAL | PRESUPUESTO ACTUALIZADO | DEVENGADO ACUMULADO |
|---|------|--|---------------------|-------------------------|---------------------|
| PRESTAMOS | | | 3,298,831,185.00 | 3,298,831,185.00 | 1,531,977,155.88 |
| BANCO DE EXPORTACIÓN DE COREA | | | 28,115,000.00 | 28,115,000.00 | 0.00 |
| | | CREACION DE CAPACIDADES TECNICAS METODOLOGICAS EN CE | 28,115,000.00 | 28,115,000.00 | 0.00 |
| BANCO INTERAMERICANO DE DESARROLLO -BID- | | | 1,670,612,253.00 | 1,692,620,785.66 | 748,378,292.60 |
| | | Actividades Centrales | 3,235,492.00 | 3,235,492.00 | 618,202.82 |
| | | Atención Integral a Menores de 6 Años (PAININ FASE III) | 71,545,000.00 | 71,545,000.00 | 52,311,518.92 |
| | | Bono Productivo Alimentario | 168,981,780.00 | 168,981,780.00 | 6,124,278.19 |
| | | CONSTRUCCION DE PUESTOS FRONTERIZOS (BID-SF-1702/NI) | 7,028,829.00 | 9,051,351.00 | 4,940,310.00 |
| | | CONSTRUCCION DE VIVIENDAS NUEVAS BAJO LA MODALIDAD DE | 36,097,373.00 | 36,097,373.00 | 6,621,603.39 |
| | | CONSTRUCCION DE VIVIENDAS NUEVAS BAJO LA MODALIDAD DE | 13,682,625.00 | 13,682,625.00 | 13,342,022.40 |
| | | CONSTRUCCION DEL AERODROMO SAN JUAN DE NICARAGUA (B) | 74,180,028.00 | 57,436,940.00 | 599,000.00 |
| | | CONSTRUCCION Y REHABILITACIÓN DE LABORATORIOS | 23,041,000.00 | 23,041,000.00 | 17,731,257.10 |
| | | CONSTRUCCIONES DE DELEGACIONES | 32,035,717.00 | 32,035,717.00 | 14,638,907.70 |
| | | CONSTRUCCIÓN HOSPITALES PRIMARIOS | 132,657,161.00 | 132,657,161.00 | 86,721,337.30 |
| | | Calidad de los Servicios y Productos Turisticos | 9,739,000.00 | 9,739,000.00 | 1,088,143.00 |
| | | Componente de Comunicación Social (1590-SF-NI) | 4,079,255.00 | 3,425,961.52 | 1,845,594.55 |
| | | Componente de Prevención Social de la Violencia Juvenil (SPN) (1590- | 2,250,000.00 | 2,250,000.00 | 841,353.02 |
| | | Construcción del Complejo Judicial de Managua | 45,000,000.00 | 45,000,000.00 | 0.00 |
| | | Dirección y Coordinación Técnica Local | 9,597,105.00 | 9,597,105.00 | 1,435,716.15 |
| | | Dirección y Coordinación del Bono Productivo Alimentario | 0.00 | 0.00 | 0.00 |
| | | Diseño e Implementación de un Sistema Informatizado de Gestión de Re | 15,472,000.00 | 15,472,000.00 | 0.00 |
| | | Elegibilidad de Proyectos de Viviendas | 966,900.00 | 966,900.00 | 0.00 |
| | | Extensión de Cobertura | 0.00 | 2,970,075.76 | 2,960,075.76 |
| | | FORTALECIMIENTO A LA PREINVERSION ENACAL (BID 1545/SF-NI) | 17,000,000.00 | 17,000,000.00 | 7,159,712.69 |
| | | FORTALECIMIENTO A LA PREINVERSION MINISTERIO ENERGIA Y | 4,500,000.00 | 4,500,000.00 | 0.00 |
| | | FORTALECIMIENTO A LA PREINVERSIÓN MTI (BID-1545/SF-NI) | 12,243,000.00 | 12,243,000.00 | 0.00 |
| | | Financiamiento con líneas de créditos a entidades financieras | 1,916,020.00 | 1,916,020.00 | 0.00 |
| | | Fomento de la Agroindustria | 11,445,370.00 | 11,445,370.00 | 66,781.82 |
| | | Fortalecimiento Institucional | 17,787,095.00 | 14,817,019.24 | 5,181,935.91 |
| | | Fortalecimiento del Sistema Nacional de Inversión Pública (SINIP) | 1,562,000.00 | 1,712,000.00 | 1,710,075.81 |
| | | Gestión Técnica Administrativa Hospitalaria | 4,032,391.00 | 4,032,391.00 | 0.00 |
| | | INSTALACIONES INTERNAS EN BARRIOS DESPROTEGIDOS | 32,455,416.00 | 28,120,052.56 | 6,219,919.50 |
| | | MANTENIMIENTO SAN ISIDRO - MALPAISILLO(BID-1599/SF-NI) | 5,000,000.00 | 25,000,000.00 | 2,039,999.52 |
| | | MEJORAMIENTO DE LA INFRAESTRUCTURA TURISTICA EN RIO SA | 6,390,000.00 | 6,926,410.00 | 0.00 |
| | | MEJORAMIENTO DE VIVIENDAS BAJO LA MODALIDAD DE SUBSIDI | 25,764,102.00 | 25,764,102.00 | 24,084,402.00 |
| | | MEJORAMIENTO DE VIVIENDAS BAJO LA MODALIDAD DE SUBSIDI | 6,066,900.00 | 6,066,900.00 | 504,184.00 |
| | | MEJORAMIENTO DEL SISTEMA DE ABASTECIMIENTO DE AGUA PC | 2,853,889.00 | 6,675,707.00 | 1,259,852.00 |
| | | MEJORAMIENTO MIPYMES TURISTICAS EN RIO SAN JUAN (BID-SF | 1,593,292.00 | 1,593,292.00 | 426,515.00 |
| | | PAVIMENTACIÓN CARRETERA ACOYAPA - SAN CARLOS (BID 1796 | 353,698,599.00 | 384,088,269.00 | 280,266,338.96 |
| | | PROGRAMA DE MODERNIZACIÓN DE LA C.G.R (No. 1100/SF-NI) | 8,560,000.00 | 8,560,000.00 | 6,760,276.61 |
| | | PROYECTO DE INFRAESTRUCTURA EN EDUCACION | 11,314,500.00 | 5,678,012.00 | 5,678,012.00 |
| | | PROYECTO DE INFRAESTRUCTURA EN OBRAS Y SERVICIOS COM | 3,437,000.00 | 4,230,400.00 | 2,956,388.00 |
| | | PROYECTO DE INFRAESTRUCTURA EN TRANSPORTE VIAL | 39,219,400.00 | 29,401,069.00 | 23,606,145.91 |
| | | PROYECTO DE INFRAESTRUCTURA EN AGUA Y SANEAMIENTO RI | 46,895,100.00 | 55,293,045.10 | 39,914,250.18 |
| | | PROYECTO DE INFRAESTRUCTURA EN SALUD | 415,800.00 | 33,500.00 | 33,500.00 |

FILTRADO POR :

PARAMETROS ESPECIALES: Mes Inicial (MM)=1 / Mes Final (MM)=9

PRODUCCION 2010

Cuadro No. 24

SUBSISTEMA : SIEP
 APLICACION : SIEP
 ENTIDAD : DGP
 USUARIO : DGP027

PRODUCCION 2010
 MINISTERIO DE HACIENDA Y CREDITO PUBLICO
 EJECUCION DE PRESTAMOS Y DONACIONES EXTERNAS POR ORIGEN

PAGINA: 2 de 14
 FECHA: 07/10/2010
 HORA: 10:13:06 AM
 REPORTE: PRPSIEP126C

DE: ENERO A: SEPTIEMBRE

| FUENTE | ORG. | PROYECTO/ACTIVIDAD | PRESUPUESTO INICIAL | PRESUPUESTO ACTUALIZADO | DEVENGADO ACUMULADO |
|---|------|---|---------------------|-------------------------|---------------------|
| PRESTAMOS | | | 3,298,831,185.00 | 3,298,831,185.00 | 1,531,977,155.88 |
| BANCO INTERAMERICANO DE DESARROLLO -BID- | | | 1,670,612,253.00 | 1,692,620,785.66 | 748,378,292.60 |
| | | Planificación y seguimiento de desarrollo urbanísticos | 1,177,400.00 | 1,177,400.00 | 0.00 |
| | | Prevención de la Violencia en las Comunidades Escolares/Seguridad Ci | 7,464,532.00 | 6,184,764.76 | 4,448,642.63 |
| | | Prevención y Atención a la Violencia Intrafamiliar contra la Mujer - INIM | 1,125,000.00 | 1,174,060.00 | 391,273.84 |
| | | Programa Atención Integral a Niños/as Adolescentes en alto riesgo (PA | 2,700,000.00 | 2,688,611.66 | 1,427,212.18 |
| | | Programa de Apoyo a la Secretaria Técnica de la Presidencia (SEPRES | 6,500,000.00 | 4,270,000.00 | 3,816,491.68 |
| | | Programa de Seguridad Ciudadana (Fortalecimiento Institucional DGC | 2,637,272.00 | 5,349,074.50 | 3,352,510.04 |
| | | Proyecto de Prevención y Atención a la Violencia Juvenil (1590-SF-NI | 2,700,000.00 | 2,934,620.86 | 2,300,269.62 |
| | | REEMPLAZO Y CONSTRUCCION DE EMBARCADEROS (BID-SF-17 | 15,775,962.00 | 26,138,300.00 | 132,300.00 |
| | | REFUERZO Y MEJORAMIENTO DE LA CARRETERA PAVIMENTADA | 18,000,000.00 | 20,600,000.00 | 20,100,000.00 |
| | | REHABILITACION DELEGACIONES DE MIFAMILIA | 2,146,676.00 | 2,146,676.00 | 1,311,473.28 |
| | | REHABILITACION Y MEJORAMIENTO DE LA CARRETERA EL CONG | 45,651,000.00 | 45,651,000.00 | 91,998.51 |
| | | REHABILITACION Y MEJORAMIENTO DE LA CARRETERA EL VIEJO | 90,621,000.00 | 70,621,000.00 | 0.00 |
| | | REHABILITACIÓN DE CAMINOS RURALES PRODUCTIVOS DE ACCI | 62,447,000.00 | 62,447,000.00 | 27,045,338.83 |
| | | REHABILITACIÓN HOSPITAL ASUNCIÓN DE JUIGALPA | 18,555,948.00 | 18,555,948.00 | 7,346,276.00 |
| | | REVESTIMIENTO GRANULAR CUYALÍ- LA COLONIA- ABISINIA; EM | 7,500,000.00 | 7,500,000.00 | 358,063.93 |
| | | REVESTIMIENTO GRANULAR DE CARRETERA LAS CRUCES - SAN | 8,000,000.00 | 8,000,000.00 | 7,253,891.59 |
| | | Reducción de la Violencia (Policía Nacional) (1590-SF-NI) | 1,652,049.00 | 2,794,284.61 | 1,709,154.43 |
| | | Reintegración Social de Miembros de Pandillas (1590-SF-NI) | 9,000,000.00 | 6,806,730.09 | 3,157,242.64 |
| | | SERVICIO DE LA DEUDA PUBLICA EXTERNA | 52,868,000.00 | 52,868,000.00 | 20,215,882.19 |
| | | Seguimiento Evaluación Impacto del PNDH (INIDE) | 1,700,000.00 | 4,430,000.00 | 4,060,881.79 |
| | | Servicios Administrativos Financieros Proyectos BID | 12,537,380.00 | 12,537,380.00 | 3,678,787.97 |
| | | Servicios de sanidad agropecuaria (PASSAF-BID) | 17,700,507.00 | 17,700,507.00 | 5,319,399.75 |
| | | Sistema Gestión de Gobierno (SICOGG) | 3,500,000.00 | 2,850,000.00 | 2,846,855.66 |
| | | Transferencia al FISE | 8,900,000.00 | 8,900,000.00 | 5,699,447.00 |
| | | UNIDAD DE COORDINACIÓN PROGRAMA DE APOYO AL PND (BID | 6,013,388.00 | 6,013,388.00 | 2,627,288.83 |
| BANCO MUNDIAL | | | 713,497,875.00 | 713,497,875.00 | 317,421,293.08 |
| | | ADOQUINADO DE CAMINOS (BM CR-4185-NI) | 267,795,000.00 | 267,795,000.00 | 171,084,940.30 |
| | | Ampliación del Acceso a los Servicios Financieros | 4,137,561.00 | 4,433,532.08 | 1,824,488.23 |
| | | Apoyo a la SE SINAPRED | 2,748,174.00 | 2,748,174.00 | 1,830,382.71 |
| | | CONSTRUCCIÓN DEL EDIFICIO DE LA DIRECCIÓN NACIONAL DE F | 4,649,000.00 | 4,649,000.00 | 4,649,000.00 |
| | | Coordinación Sectorial | 3,372,068.00 | 3,372,068.00 | 1,693,447.44 |
| | | DESARROLLO DE LA HIDROELECTRICIDAD A PEQUEÑA ESCALA F | 0.00 | 5,358,138.28 | 5,358,138.28 |
| | | Desarrollo de la Micro y Mediana Empresa/Préstamo 4468-NI | 71,675,912.00 | 71,675,912.00 | 4,021,786.28 |
| | | Diseño de participación comunitaria en sitios (PERZA-BM) | 500,000.00 | 1,702,129.00 | 1,452,056.67 |
| | | Fomento y Conservación Forestal | 72,000.00 | 72,000.00 | 0.00 |
| | | Fortalecimiento Institucional | 3,555,300.00 | 3,555,300.00 | 2,356,571.86 |
| | | Fortalecimiento Institucional de la Financiera Nicaragüense de Inversio | 10,584,439.00 | 10,288,467.92 | 4,611,324.89 |
| | | Gobernabilidad y Desarrollo Sostenible | 13,824,000.00 | 13,824,000.00 | 1,046,670.00 |
| | | Innovación del Manejo Integrado de Cultivos (MIC) | 154,798.00 | 154,798.00 | 68,800.00 |
| | | Innovación en Ganadería | 144,800.00 | 144,800.00 | 64,354.00 |
| | | Instituto Nacional Forestal (INAFOR) | 3,053,608.00 | 3,053,608.00 | 2,278,189.75 |
| | | Instituto Nicaragüense de Tecnología Agropecuaria (INTA) | 15,081,476.00 | 15,081,476.00 | 7,409,650.67 |
| | | MANTENIMIENTO RUTINARIO FOMAV (MICROEMPRESAS) (BM-CR | 25,610,000.00 | 25,610,000.00 | 24,617,834.23 |

FILTRADO POR :

PARAMETROS ESPECIALES: Mes Inicial (MM)=1 / Mes Final (MM)=9

PRODUCCION 2010

Cuadro No. 24

SUBSISTEMA : SIEP
 APLICACION : SIEP
 ENTIDAD : DGP
 USUARIO : DGP027

PRODUCCION 2010
 MINISTERIO DE HACIENDA Y CREDITO PUBLICO
 EJECUCION DE PRESTAMOS Y DONACIONES EXTERNAS POR ORIGEN

PAGINA: 3 de 14
 FECHA: 07/10/2010
 HORA: 10:13:06 AM
 REPORTE: PRPSIEP126C

DE: ENERO A: SEPTIEMBRE

| FUENTE | ORG. | PROYECTO/ACTIVIDAD | PRESUPUESTO INICIAL | PRESUPUESTO ACTUALIZADO | DEVENGADO ACUMULADO |
|--|------|---|---------------------|-------------------------|---------------------|
| PRESTAMOS | | | 3,298,831,185.00 | 3,298,831,185.00 | 1,531,977,155.88 |
| BANCO MUNDIAL | | | 713,497,875.00 | 713,497,875.00 | 317,421,293.08 |
| | | Mejoramiento de Capacidad Productiva (Atención a Afectados del Hurac | 63,826.00 | 63,826.00 | 0.00 |
| | | Microfinanzas (PERZA -BM) | 639,612.00 | 2,081,767.00 | 1,971,553.92 |
| | | Modelo de Gestión Financiera | 14,980,000.00 | 14,980,000.00 | 0.00 |
| | | PROYECTO DE ELECTRIFICACIÓN RURAL PARA ZONAS AISLADAS | 31,931,471.00 | 26,573,332.72 | 1,047,377.65 |
| | | Políticas energéticas (PERZA -BM) | 6,346,273.00 | 2,214,629.00 | 1,101,982.86 |
| | | Producción de Semilla Básica y Registrada | 147,601.00 | 147,601.00 | 82,000.33 |
| | | RECONSTRUCCION DE PEQUEÑAS INFRAESTRUCTURAS | 2,563,680.00 | 2,563,680.00 | 0.00 |
| | | RECONSTRUCCION DE VIVIENDAS E INFRAESTRUCTURA SOCIA | 45,771,000.00 | 45,771,000.00 | 15,613,200.70 |
| | | REFORZAMIENTO CARRETERA NAGAROTE - IZAPA (BM CR-4185- | 20,000,000.00 | 20,000,000.00 | 12,295,527.33 |
| | | REHABILITACION PLANTA PROCESADORA DE PESCADO | 726,320.00 | 726,320.00 | 0.00 |
| | | REHABILITACIÓN DE INFRAESTRUCTURA Y EQUIPAMIENTO DE C | 4,435,088.00 | 4,435,088.00 | 231,367.73 |
| | | REHABILITACIÓN DEL HOSPITAL SAN JUAN DE DIOS DE ESTELÍ | 4,120,000.00 | 4,120,000.00 | 1,991,196.81 |
| | | Regulación del Manejo del Recurso Forestal | 1,709,392.00 | 1,709,392.00 | 367,000.00 |
| | | Regulación y Supervisión de Microfinanzas e Información Créditicia (BM | 4,449,490.00 | 4,449,490.00 | 1,147,467.85 |
| | | Servicio Administrativo Financiero Proyectos Banco Mundial | 4,133,120.00 | 4,133,120.00 | 1,474,424.69 |
| | | Servicios Financieros | 2,015,751.00 | 2,015,751.00 | 710,116.37 |
| | | Servicios Fortalecimiento Institucional para la Gestión del MINED (PASE | 109,738,000.00 | 109,738,000.00 | 12,622,265.67 |
| | | Servicios de desarrollo empresarial (PERZA - BM) | 601,115.00 | 2,088,475.00 | 738,523.89 |
| | | Transferencia al Ordenamiento de la Propiedad | 32,168,000.00 | 32,168,000.00 | 31,659,651.97 |
| FONDO INTERNACIONAL DE DESARROLLO AGRÍCOLA -FIDA- | | | 129,381,945.00 | 129,381,945.00 | 38,691,643.54 |
| | | Actividades Centrales | 33,945,188.00 | 33,945,188.00 | 12,722,078.30 |
| | | Fomento de la Mipymes | 81,531,112.00 | 81,531,112.00 | 25,969,565.24 |
| | | Transferencias de tecnologías - FIDA | 13,905,645.00 | 13,905,645.00 | 0.00 |
| THE OPEP FUND FOR INTERNATIONAL DEVELOPMENT | | | 67,301,400.00 | 38,735,230.00 | 14,071,783.00 |
| | | Fortalecimiento de Capacidades Municipales | 1,089,200.00 | 1,089,200.00 | 1,089,200.00 |
| | | PAVIMENTACIÓN CARRETERA ACOYAPA - SAN CARLOS (BID 1796 | 56,000,000.00 | 23,010,330.00 | 0.00 |
| | | PROYECTO DE INFRAESTRUCTURA EN EDUCACION | 465,400.00 | 1,597,618.00 | 1,432,218.00 |
| | | PROYECTO DE INFRAESTRUCTURA EN OBRAS Y SERVICIOS COM | 669,100.00 | 920,100.00 | 460,050.00 |
| | | PROYECTO DE INFRAESTRUCTURA EN TRANSPORTE VIAL | 3,398,700.00 | 3,698,982.00 | 3,683,182.00 |
| | | PROYECTO DE INFRAESTRUCTURA EN AGUA Y SANEAMIENTO RI | 2,756,400.00 | 3,938,700.00 | 3,843,500.00 |
| | | PROYECTO DE INFRAESTRUCTURA EN SALUD | 423,600.00 | 1,981,300.00 | 1,981,300.00 |
| | | Transferencia al FISE | 2,499,000.00 | 2,499,000.00 | 1,582,333.00 |
| FONDO DE DESARROLLO NÓRDICO | | | 28,804,000.00 | 28,804,000.00 | 12,605,506.58 |
| | | Transferencia al Ordenamiento de la Propiedad | 28,804,000.00 | 28,804,000.00 | 12,605,506.58 |
| BANCO CENTROAMERICANO DE INTEGRACIÓN ECONÓMICA -BCIE- | | | 650,912,712.00 | 655,248,075.44 | 388,869,890.18 |
| | | Atención Integral a Menores de 6 Años (PAININ FASE III) | 24,207,081.00 | 24,207,081.00 | 0.00 |
| | | ELECTIFICACIÓN RURAL PARA ZONAS PRODUCTIVAS AREA CONI | 1,273,113.00 | 5,608,476.44 | 2,513,746.69 |
| | | Fomento de la Mipymes | 39,615,518.00 | 39,615,518.00 | 0.00 |
| | | MEJORAMIENTO PUNTUAL SOBRE LA CARRETERA RIO BLANCO - | 39,700,000.00 | 39,700,000.00 | 16,361,858.03 |
| | | MEJORAMIENTO RED RELEVANTE DE CAMINOS ALIMENTADORES | 153,691,000.00 | 153,691,000.00 | 98,805,600.75 |
| | | REHABILITACIÓN DE LA CARRETERA SAN RAMÓN - MUY MUY (BC | 192,489,500.00 | 192,489,500.00 | 83,694,145.91 |
| | | REHABILITACIÓN Y MEJORAMIENTO DE CARRETERA MATAGALPA | 199,936,500.00 | 199,936,500.00 | 187,494,538.80 |

FILTRADO POR :

PARAMETROS ESPECIALES: Mes Inicial (MM)=1 / Mes Final (MM)=9

PRODUCCION 2010

Cuadro No. 24

SUBSISTEMA : SIEP
 APLICACION : SIEP
 ENTIDAD : DGP
 USUARIO : DGP027

PRODUCCION 2010
 MINISTERIO DE HACIENDA Y CREDITO PUBLICO
 EJECUCION DE PRESTAMOS Y DONACIONES EXTERNAS POR ORIGEN

PAGINA: 4 de 14
 FECHA: 07/10/2010
 HORA: 10:13:06 AM
 REPORTE: PRPSIEP126C

DE: ENERO A: SEPTIEMBRE

| FUENTE | ORG. | PROYECTO/ACTIVIDAD | PRESUPUESTO INICIAL | PRESUPUESTO ACTUALIZADO | DEVENGADO ACUMULADO |
|--|------|---|---------------------|-------------------------|---------------------|
| PRESTAMOS | | | 3,298,831,185.00 | 3,298,831,185.00 | 1,531,977,155.88 |
| KREDITANSTALT FUR WIEDERAUFBAU | | | 4,866,000.00 | 7,088,273.90 | 6,598,746.90 |
| | | PROYECTO DE INFRAESTRUCTURA EN EDUCACION | 107,800.00 | 107,800.00 | 107,800.00 |
| | | PROYECTO DE INFRAESTRUCTURA EN TRANSPORTE VIAL | 2,656,200.00 | 2,503,400.00 | 2,503,400.00 |
| | | PROYECTO DE INFRAESTRUCTURA EN AGUA Y SANEAMIENTO RI | 2,102,000.00 | 4,477,073.90 | 3,987,546.90 |
| INTERNATIONAL COOPERATION DEVELOPMENT -ICDF- | | | 5,340,000.00 | 5,340,000.00 | 5,340,000.00 |
| | | Fomento de la Agroindustria | 5,340,000.00 | 5,340,000.00 | 5,340,000.00 |
| DONACIONES | | | 3,436,546,117.00 | 3,443,839,901.69 | 1,389,256,235.35 |
| ACSUR LAS SEGOVIAS | | | 1,628,800.00 | 1,628,800.00 | 0.00 |
| | | Defensa Civil | 1,628,800.00 | 1,628,800.00 | 0.00 |
| PROGRAMA DE LAS NACIONES UNIDAS PARA EL DESARROLLO -PNUD- | | | 10,905,627.00 | 1,781,600.00 | 224,967.48 |
| | | DESARROLLO DE LA HIDROELECTRICIDAD A PEQUEÑA ESCALA F | 9,124,027.00 | 0.00 | 0.00 |
| | | Democracia Directa | 983,527.00 | 983,527.00 | 0.00 |
| | | Descentralización | 41,800.00 | 41,800.00 | 0.00 |
| | | Eficiencia energética para los sectores industrial y comercial | 500,000.00 | 500,000.00 | 224,967.48 |
| | | Fortalecimiento Municipal | 256,273.00 | 256,273.00 | 0.00 |
| ORGANIZACIÓN DE ESTADOS AMERICANOS -OEA- | | | 600,785.00 | 600,785.00 | 0.00 |
| | | Fomento al Desarrollo Tecnológico de la Mipymes en Nicaragua | 600,785.00 | 600,785.00 | 0.00 |
| BANCO INTERAMERICANO DE DESARROLLO -BID- | | | 108,326,513.00 | 109,548,649.07 | 33,619,467.54 |
| | | APOYO A LA PREPARACIÓN DEL PROGRAMA DE INVERSIONES P/ | 2,088,169.00 | 3,310,305.07 | 3,254,754.96 |
| | | Actividades Centrales | 0.00 | 0.00 | 0.00 |
| | | Apoyo a la Implementación del Plan Nacional de Desarrollo Humano | 4,820,000.00 | 4,820,000.00 | 0.00 |
| | | Apoyo al Programa Gestión Fiscal y Reforma del Gasto Social II - BID | 2,799,884.00 | 2,799,884.00 | 1,615,274.42 |
| | | Apoyo al Programa Gestión Fiscal y Reforma del Gasto Social II - ATN/ | 6,501,566.00 | 6,501,566.00 | 1,340,735.54 |
| | | Brigada Médica Especializada | 0.00 | 0.00 | 0.00 |
| | | Calidad de los Servicios y Productos Turísticos | 21,514,000.00 | 21,514,000.00 | 0.00 |
| | | Desarrollo de la eficiencia energética en Nicaragua - ATN/JF-9884-NI | 2,354,697.00 | 2,947,443.00 | 2,947,246.76 |
| | | Dirección y Coordinación, Servicio de Auditoría Externa Sectorial y Regi | 802,000.00 | 802,000.00 | 461,752.91 |
| | | Estudios Económicos | 5,202,490.00 | 5,202,490.00 | 2,873,535.93 |
| | | Fondo Nacional de Desastres | 0.00 | 0.00 | 0.00 |
| | | Fortalecimiento Administrativo (PND/ATN/SF-9017-NI) | 0.00 | 706,087.00 | 415,507.96 |
| | | Fortalecimiento Institucional | 2,697,350.00 | 2,697,350.00 | 1,677,705.99 |
| | | Fortalecimiento Institucional MHCP (ATN/SF 10698-NI) | 9,482,000.00 | 9,482,000.00 | 1,416,080.50 |
| | | Fortalecimiento Institucional para la Ejecución de la Inversión Pública - E | 4,061,911.00 | 3,355,824.00 | 0.00 |
| | | Fortalecimiento a las Estadísticas de las Finanzas Públicas / NI-T1100 | 3,209,078.00 | 3,209,078.00 | 0.00 |
| | | Fortalecimiento del Sistema Nacional de Planificación | 6,544,704.00 | 6,544,704.00 | 0.00 |
| | | PROGRAMA DE INVERSIONES EN AGUA POTABLE Y SANEAMIE | 2,776,280.00 | 2,776,280.00 | 2,776,280.00 |
| | | Política Tributaria | 3,096,310.00 | 3,096,310.00 | 1,126,272.74 |
| | | Prodev | 14,073,000.00 | 14,073,000.00 | 4,358,251.15 |
| | | Registro, Recaudación y cobranza | 0.00 | 0.00 | 0.00 |
| | | SERVICIO DE LA DEUDA PUBLICA EXTERNA | 10,436,000.00 | 10,436,000.00 | 6,613,457.48 |
| | | Servicios de Fortalecimiento Institucional | 2,409,763.00 | 2,409,763.00 | 1,731,853.53 |
| | | Sistema Integrado de la Calidad (ATN/ME-8976-RG) | 1,276,939.00 | 1,276,939.00 | 293,766.16 |

Cuadro No. 24

SUBSISTEMA : SIEP
 APLICACION : SIEP
 ENTIDAD : DGP
 USUARIO : DGP027

PRODUCCION 2010
 MINISTERIO DE HACIENDA Y CREDITO PUBLICO
 EJECUCION DE PRESTAMOS Y DONACIONES EXTERNAS POR ORIGEN

PAGINA: 5 de 14
 FECHA: 07/10/2010
 HORA: 10:13:06 AM
 REPORTE: PRPSIEP126C

DE: ENERO A: SEPTIEMBRE

| FUENTE | ORG. | PROYECTO/ACTIVIDAD | PRESUPUESTO INICIAL | PRESUPUESTO ACTUALIZADO | DEVENGADO ACUMULADO |
|--|------|---|---------------------|-------------------------|---------------------|
| DONACIONES | | | 3,436,546,117.00 | 3,443,839,901.69 | 1,389,256,235.35 |
| BANCO INTERAMERICANO DE DESARROLLO -BID- | | | 108,326,513.00 | 109,548,649.07 | 33,619,467.54 |
| | | Viabilidad de sistemas de generación eólica en pequeños sistemas elec | 2,180,372.00 | 1,587,626.00 | 716,991.51 |
| FONDO DE LAS NACIONES UNIDAS PARA LA NIÑEZ -UNICEF- | | | 49,268,544.00 | 49,268,544.00 | 10,436,382.21 |
| | | Capacitación en Gestión de Riesgo (Educación de Calidad para Todos) | 214,000.00 | 1,271,150.10 | 326,199.99 |
| | | Consejería Escolar (Educación de Calidad para Todos) | 4,940,000.00 | 2,612,582.98 | 805,124.92 |
| | | Democracia Directa | 1,320,781.00 | 1,320,781.00 | 0.00 |
| | | Dirección y Coordinación Servicios de Promotoría Social Solidaria y Cor | 2,563,200.00 | 2,563,200.00 | 453,539.57 |
| | | Educación Especial Oportunidades para la Niñez con Discapacidad | 0.00 | 5,350,000.00 | 69,639.00 |
| | | Educación Extraedad (Educación de Calidad para Todos - UNICEF) | 2,824,640.00 | 2,997,795.57 | 535,088.84 |
| | | Educación Inicial y Preescolar (Educación de Calidad para Todos - UNI | 1,605,000.00 | 1,605,000.00 | 343,992.07 |
| | | Educación Multigrado (Educación de Calidad para Todos - UNICEF) | 642,000.00 | 928,833.40 | 286,833.44 |
| | | Educación de Calidad para Todos (UNICEF) Proyecto Educación Básica | 642,000.00 | 1,452,277.95 | 488,174.17 |
| | | Fortalecimiento Municipal | 607,111.00 | 607,111.00 | 0.00 |
| | | PROYECTO DE INFRAESTRUCTURA EN AGUA Y SANEAMIENTO RI | 12,813,600.00 | 12,813,600.00 | 5,748,902.50 |
| | | Programa de Cooperación Técnica y Financiera | 10,649,998.00 | 10,649,998.00 | 667,736.92 |
| | | Seguimiento al Sistema Penal de Adolescentes | 802,946.00 | 802,946.00 | 0.00 |
| | | Seguridad Alimentaria Nutricional - No Regular (Educación de Calidad p | 1,562,000.00 | 1,562,000.00 | 0.00 |
| | | Servicios de Control del Trabajo Infantil | 595,668.00 | 595,668.00 | 92,896.44 |
| | | Servicios de Educación Especial | 5,350,000.00 | 0.00 | 0.00 |
| | | Transferencia al FISE | 2,135,600.00 | 2,135,600.00 | 618,254.35 |
| PROGRAMA MUNDIAL DE ALIMENTOS -PMA- | | | 80,873,432.00 | 80,873,432.00 | 35,577,171.38 |
| | | Apoyo a familias rurales en zonas afectadas por sequias e inundaciones | 14,766,405.00 | 14,766,405.00 | 12,739,206.70 |
| | | Seguridad Alimentaria Nutricional - No Regular (Educación de Calidad p | 7,932,834.00 | 7,932,834.00 | 0.00 |
| | | Seguridad Alimentaria Nutricional - Regular (Educación de Calidad para | 58,174,193.00 | 58,174,193.00 | 22,837,964.68 |
| BANCO MUNDIAL | | | 650,422,800.00 | 653,915,915.00 | 271,961,868.62 |
| | | Asistencia tecnica subproyectos de electricidad y sistemas solares (PEF | 16,308,504.00 | 16,308,504.00 | 6,689,040.64 |
| | | Atención para la Protección y Prevención de la Salud | 55,573,786.00 | 57,877,696.00 | 55,737,694.00 |
| | | Campañas de Promoción y Educación en Salud | 13,910,093.00 | 11,156,783.00 | 191,875.79 |
| | | Coordinación y Apoyo al Subsistema de Educación Autónoma Regional | 7,269,259.00 | 17,444,711.00 | 7,222,500.00 |
| | | DESARROLLO DE LA HIDROELECTRICIDAD A PEQUEÑA ESCALA F | 0.00 | 3,493,115.00 | 1,390,765.78 |
| | | Dirección y Coordinación de Función Pública | 0.00 | 237,191.95 | 234,593.05 |
| | | Dirección y Coordinación de Servicios Tecnológicos | 3,523,740.00 | 3,942,838.45 | 3,314,381.62 |
| | | Dirección y Coordinación del Programa Agroalimentario de Semilla | 9,882,487.00 | 9,882,487.00 | 8,395,148.82 |
| | | Diseño de participación comunitaria en sitios (PERZA-BM) | 1,670,466.00 | 1,670,466.00 | 404,348.88 |
| | | Fortalecimiento Institucional | 0.00 | 449,400.00 | 150,538.85 |
| | | Fortalecimiento de Capacidades Municipales | 7,733,900.00 | 7,733,900.00 | 2,984,350.00 |
| | | MEJORAMIENTO Y AMPLIACION DE LOS SERVICIOS DE AGUA PO | 130,538,442.00 | 130,538,442.00 | 7,196,576.40 |
| | | Modernización y Armonización del Derecho Mercantil en Nicaragua | 2,745,146.00 | 2,745,146.00 | 2,319,424.03 |
| | | Normación de Currículo | 0.00 | 161,559.00 | 0.00 |
| | | PROYECTO DE ELECTRIFICACIÓN RURAL PARA ZONAS AISLADA | 1,433,903.00 | 1,433,903.00 | 421,743.20 |
| | | PROYECTO DE INFRAESTRUCTURA EN AGUA Y SANEAMIENTO RI | 153,679,200.00 | 153,679,200.00 | 19,907,188.13 |
| | | Políticas energéticas (PERZA -BM) | 3,245,472.00 | 3,245,472.00 | 0.00 |
| | | Preparación Segunda Asistencia Técnica Sector Público - BM - TF - 93 | 3,173,502.00 | 1,940,817.51 | 1,915,776.36 |

FILTRADO POR :

PARAMETROS ESPECIALES: Mes Inicial (MM)=1 / Mes Final (MM)=9

PRODUCCION 2010

Cuadro No. 24

SUBSISTEMA : SIEP
 APLICACION : SIEP
 ENTIDAD : DGP
 USUARIO : DGP027

PRODUCCION 2010
 MINISTERIO DE HACIENDA Y CREDITO PUBLICO
 EJECUCION DE PRESTAMOS Y DONACIONES EXTERNAS POR ORIGEN

PAGINA: 6 de 14
 FECHA: 07/10/2010
 HORA: 10:13:06 AM
 REPORTE: PRPSIEP126C

DE: ENERO A: SEPTIEMBRE

| FUENTE | ORG. | PROYECTO/ACTIVIDAD | PRESUPUESTO INICIAL | PRESUPUESTO ACTUALIZADO | DEVENGADO ACUMULADO |
|--|------|--|---------------------|-------------------------|---------------------|
| DONACIONES | | | 3,436,546,117.00 | 3,443,839,901.69 | 1,389,256,235.35 |
| BANCO MUNDIAL | | | 650,422,800.00 | 653,915,915.00 | 271,961,868.62 |
| | | Preparación Segunda Asistencia Técnica Sector Público - BM- TF - 93 | 2,883,958.00 | 2,356,158.89 | 2,010,643.27 |
| | | Preparación Segunda Asistencia Técnica Sector Público No. TF 93095 / | 341,696.00 | 882,296.00 | 254,983.87 |
| | | Preparación Segunda Asistencia Técnica Sector Público No. TF 93095 / | 5,224,744.00 | 4,366,034.03 | 3,129,946.14 |
| | | Preparación Segunda Asistencia Técnica Sector Público No. TF 93095/ | 0.00 | 805,550.60 | 797,875.79 |
| | | Preparación Segunda Asistencia Técnica Sector Público No. TF-93095 | 1,067,800.00 | 987,868.48 | 863,041.97 |
| | | Preparación Segunda Asistencia Técnica Sector Público BM-TF- 93095 | 1,797,108.00 | 2,022,315.23 | 1,916,864.63 |
| | | Preparación de Segunda Asistencia Técnica Sector Público - BM-TF-9 | 896,952.00 | 896,952.00 | 419,937.36 |
| | | Preparación de Segunda Asistencia Técnica Sector Público - BM-TF-9 | 854,240.00 | 354,240.00 | 323,270.25 |
| | | SERVICIO DE LA DEUDA PUBLICA EXTERNA | 7,000,000.00 | 7,000,000.00 | 6,807,582.80 |
| | | Seguridad Alimentaria Nutricional - Regular (Educación de Calidad para | 2,224,518.00 | 2,224,518.00 | 1,207,631.64 |
| | | Servicios Financieros | 0.00 | 971,476.86 | 971,149.77 |
| | | Servicios de Educación Primaria Regular | 104,051,150.00 | 83,197,690.00 | 42,114,444.24 |
| | | Servicios de Planificación | 0.00 | 10,516,442.00 | 4,549,644.34 |
| | | Servicios de Primaria No Regular | 93,104,834.00 | 93,104,841.00 | 80,000,000.00 |
| | | Transferencia al FISE | 20,287,900.00 | 20,287,900.00 | 8,118,907.00 |
| UNIÓN EUROPEA | | | 423,256,487.00 | 380,123,935.47 | 28,838,286.88 |
| | | Actividades Centrales | 13,592,228.00 | 13,592,228.00 | 2,191,139.15 |
| | | Administrar la Reserva de la Biósfera Bosawas | 2,000,000.00 | 2,000,000.00 | 681,837.67 |
| | | Apoyo a la Mejora del Clima de Negocios e Inversiones en Nicaragua | 18,840,624.00 | 18,840,624.00 | 6,157,775.30 |
| | | Apoyo a la implementación de las condiciones de exportación de produc | 6,954,777.00 | 6,954,777.00 | 4,216,090.43 |
| | | Asistencia tecnica (Programa Eurosolar) | 2,004,231.00 | 2,004,231.00 | 0.00 |
| | | Establecimiento y manejo forestal sostenible y comerc. de produt. para c | 200,000.00 | 200,000.00 | 41,275.19 |
| | | Fomento de la Agroindustria | 64,021,222.00 | 64,021,222.00 | 15,044,748.78 |
| | | Formación Continua a Docentes | 4,437,000.00 | 4,437,000.00 | 0.00 |
| | | INSTALACIÓN DE SISTEMAS HÍBRIDOS EÓLICO - SOLAR (PROGR | 9,983,800.00 | 4,425,223.17 | 0.00 |
| | | Instituto de Excelencia Académica Sandino (IDEAS) | 17,028,753.00 | 17,028,753.00 | 0.00 |
| | | Mantenimiento y Reparación de Aulas | 30,000,000.00 | 30,000,000.00 | 0.00 |
| | | Mejora del Sistema Prueba de ADN en el laboratorio del Instituto de Me | 874,602.00 | 874,602.00 | 0.00 |
| | | PAVIMENTACIÓN DE CARRETERA GUAYACÁN-JINOTEGA (UE NIC | 65,000,000.00 | 27,426,025.30 | 0.00 |
| | | Programa Integral de Nutrición Escolar (PINE-MINED) | 124,113,333.00 | 124,113,333.00 | 0.00 |
| | | Programa Regional de Reducción Vulnerabilidad y Degradación Ambier | 10,705,917.00 | 10,705,917.00 | 505,420.36 |
| | | Seguridad Alimentaria Nutricional - Regular (Educación de Calidad para | 43,000,000.00 | 43,000,000.00 | 0.00 |
| | | Servicio de apoyo a la Gestión | 0.00 | 0.00 | 0.00 |
| | | Servicios de Educación Primaria Regular | 10,500,000.00 | 10,500,000.00 | 0.00 |
| ORGANIZACIÓN PANAMERICANA DE LA SALUD -OPS- | | | 21,300,113.00 | 21,300,113.00 | 9,958,057.86 |
| | | Programa de Cooperación Técnica y Financiera | 21,300,113.00 | 21,300,113.00 | 9,958,057.86 |
| FONDO INTERNACIONAL DE DESARROLLO AGRÍCOLA -FIDA- | | | 48,686,397.00 | 48,686,397.00 | 0.00 |
| | | Actividades Centrales | 8,926,907.00 | 8,926,907.00 | 0.00 |
| | | Fomento de la Agroindustria | 1,094,440.00 | 1,094,440.00 | 0.00 |
| | | Fomento de la Mipymes | 38,665,050.00 | 38,665,050.00 | 0.00 |
| BANCO CENTROAMERICANO DE INTEGRACIÓN ECONÓMICA -BCIE- | | | 40,713,390.00 | 48,011,954.80 | 42,929,503.33 |
| | | MEJORAMIENTO RED RELEVANTE DE CAMINOS ALIMENTADORES | 30,000,000.00 | 37,298,564.80 | 37,175,319.25 |

FILTRADO POR :

PARAMETROS ESPECIALES: Mes Inicial (MM)=1 / Mes Final (MM)=9

PRODUCCION 2010

Cuadro No. 24

SUBSISTEMA : SIEP
 APLICACION : SIEP
 ENTIDAD : DGP
 USUARIO : DGP027

PRODUCCION 2010
 MINISTERIO DE HACIENDA Y CREDITO PUBLICO
 EJECUCION DE PRESTAMOS Y DONACIONES EXTERNAS POR ORIGEN

PAGINA: 7 de 14
 FECHA: 07/10/2010
 HORA: 10:13:06 AM
 REPORTE: PRPSIEP126C

DE: ENERO A: SEPTIEMBRE

| FUENTE | ORG. | PROYECTO/ACTIVIDAD | PRESUPUESTO INICIAL | PRESUPUESTO ACTUALIZADO | DEVENGADO ACUMULADO |
|---|------|---|---------------------|-------------------------|---------------------|
| DONACIONES | | | 3,436,546,117.00 | 3,443,839,901.69 | 1,389,256,235.35 |
| BANCO CENTROAMERICANO DE INTEGRACIÓN ECONÓMICA -BCIE- | | | 40,713,390.00 | 48,011,954.80 | 42,929,503.33 |
| | | Negociaciones de Comercio Internacional | 4,473,167.00 | 4,473,167.00 | 2,754,877.39 |
| | | Negociaciones entre Centroamerica y Unión Europea | 6,240,223.00 | 6,240,223.00 | 2,999,306.69 |
| FONDO DE NACIONES UNIDAS PARA EL DESARROLLO DE CAPITALIZACIÓ | | | 3,909,467.00 | 3,909,467.00 | 0.00 |
| | | Democracia Directa | 142,925.00 | 142,925.00 | 0.00 |
| | | Desarrollo Local | 3,059,160.00 | 3,059,160.00 | 0.00 |
| | | Fortalecimiento Municipal | 707,382.00 | 707,382.00 | 0.00 |
| FONDO DE LAS NACIONES UNIDAS PARA LA POBLACIÓN | | | 77,873,596.00 | 77,873,596.00 | 7,752,303.47 |
| | | Actividades Centrales | 0.00 | 0.00 | 0.00 |
| | | Atención a la Violencia Intrafamiliar y Sexual | 0.00 | 359,890.00 | 273,542.26 |
| | | Derechos Sexuales y Reproductivos en la Búsqueda de una Mejor Calic | 1,712,000.00 | 99,910.00 | 0.00 |
| | | Educación de la Sexualidad y Promoción de la Salud | 38,470,422.00 | 38,470,422.00 | 4,121,277.10 |
| | | Formación y Capacitación Policial | 0.00 | 1,252,200.00 | 815,086.36 |
| | | Formación y Capacitación de Jóvenes | 3,619,510.00 | 3,619,510.00 | 0.00 |
| | | Fortalecimiento del Área de Genero de la PDDH | 428,016.00 | 428,016.00 | 193,007.30 |
| | | Modernización del Sistema Estadístico Nacional | 5,766,000.00 | 5,766,000.00 | 1,923,611.98 |
| | | Ordenamiento Territorial de Cuencas | 534,000.00 | 534,000.00 | 122,654.77 |
| | | Programa de Cooperación Técnica y Financiera | 25,417,650.00 | 25,417,650.00 | 72,526.65 |
| | | Servicio de apoyo a la Gestión | 1,497,998.00 | 1,497,998.00 | 230,597.05 |
| | | Servicios Administrativos Financieros | 428,000.00 | 428,000.00 | 0.00 |
| FONDO MUNDIAL PARA EL MEDIO AMBIENTE | | | 34,484,767.00 | 34,484,767.00 | 24,558,214.35 |
| | | Emitir instrumentos de regulación y control ambiental | 600,000.00 | 600,000.00 | 491,906.84 |
| | | Incorporación de los Acuerdos Multilaterales Ambientales en la Legislat | 1,500,000.00 | 1,500,000.00 | 440,226.55 |
| | | Manejo Sostenible de la Tierra en Áreas Degradadas Propensas a Sequ | 4,208,322.00 | 4,208,322.00 | 4,162,641.38 |
| | | Proyecto Fortalecimiento y Sostenibilidad del Sistema de Área Protegida | 4,420,000.00 | 4,420,000.00 | 4,237,159.67 |
| | | Reducción de Escurrimiento de Plaguicidas al mar Caribe | 700,000.00 | 700,000.00 | 0.00 |
| | | Reserva de la Biósfera Transfronteriza Corazón del Corredor Biológico (| 22,356,445.00 | 22,356,445.00 | 15,226,279.91 |
| | | Tamaño Mediano (MSP) para Manejo y Control de Contaminantes (COF | 700,000.00 | 700,000.00 | 0.00 |
| FONDO COMÚN DE PRODUCTOS BÁSICOS | | | 2,497,270.00 | 2,497,270.00 | 1,004,252.81 |
| | | Rehabilitación del Sector Cafetalero en Nicaragua | 2,497,270.00 | 2,497,270.00 | 1,004,252.81 |
| FONDO ORGANIZACIÓN ESTADOS IBEROAMERICANOS / MEC ESPAÑA (OE | | | 54,027,589.00 | 54,027,589.00 | 25,820,165.95 |
| | | Alfabetización y Educación Básica de Jóvenes y Adultos (PAEBANIC F/ | 27,820,000.00 | 27,820,000.00 | 14,682,885.71 |
| | | Alfabetización, Educación Básica y Habilitación Laboral (OEI/Generaliat | 19,474,000.00 | 19,474,000.00 | 8,175,712.95 |
| | | Capacitación y Fortalecimiento Institucional para la Educación Especial | 1,548,000.00 | 1,399,769.45 | 351,403.43 |
| | | Fomento de la Cultura Emprendedora | 0.00 | 1,613,559.00 | 626,630.60 |
| | | Formación de Formadores en Educación Inicial | 0.00 | 1,963,894.00 | 1,636,558.03 |
| | | Habilitación Laboral | 2,704,101.00 | 0.00 | 0.00 |
| | | Habilitación Laboral para Privados de Libertad a Nivel Nacional | 0.00 | 1,455,200.00 | 148,189.87 |
| | | Servicios de Educación Preescolar Regular | 714,993.00 | 0.00 | 0.00 |
| | | Servicios de Educación Secundaria Regular | 1,613,559.00 | 0.00 | 0.00 |
| | | Servicios de Tecnología Educativa | 152,936.00 | 0.00 | 0.00 |
| | | Sistema de Formación en Línea (Aula Mentor) | 0.00 | 301,166.55 | 198,785.36 |

FILTRADO POR :

PARAMETROS ESPECIALES: Mes Inicial (MM)=1 / Mes Final (MM)=9

PRODUCCION 2010

Cuadro No. 24

SUBSISTEMA : SIEP
 APLICACION : SIEP
 ENTIDAD : DGP
 USUARIO : DGP027

PRODUCCION 2010
 MINISTERIO DE HACIENDA Y CREDITO PUBLICO
 EJECUCION DE PRESTAMOS Y DONACIONES EXTERNAS POR ORIGEN

PAGINA: 8 de 14
 FECHA: 07/10/2010
 HORA: 10:13:06 AM
 REPORTE: PRPSIEP126C

DE: ENERO A: SEPTIEMBRE

| FUENTE | ORG. | PROYECTO/ACTIVIDAD | PRESUPUESTO INICIAL | PRESUPUESTO ACTUALIZADO | DEVENGADO ACUMULADO |
|---------------------------------------|------|---|---------------------|-------------------------|---------------------|
| DONACIONES | | | 3,436,546,117.00 | 3,443,839,901.69 | 1,389,256,235.35 |
| COMITE SUIZO | | | 2,496,900.00 | 2,496,900.00 | 98,499.21 |
| | | Dirección y Coordinación | 2,496,900.00 | 2,496,900.00 | 98,499.21 |
| ASDI - SUECIA | | | 55,438,745.00 | 55,438,745.00 | 38,228,329.92 |
| | | Administración de Recursos Humanos | 0.00 | 123,507.93 | 123,507.93 |
| | | Administración de los Recursos Financieros | 0.00 | 102,337.25 | 97,837.25 |
| | | Ampliación y Fortalecimiento Institucional | 38,318,745.00 | 15,082,475.11 | 1,144,050.60 |
| | | Asesoramiento Jurídico | 0.00 | 1,039,762.06 | 1,039,762.06 |
| | | Atención Informática e Interconexión | 0.00 | 234,426.19 | 223,266.19 |
| | | Atención a Grupos Juveniles y Sociales | 0.00 | 8,548,512.51 | 8,444,047.01 |
| | | Atención a la Violencia Intrafamiliar y Sexual | 0.00 | 1,944,337.67 | 736,284.58 |
| | | Auxilio Judicial a Resoluciones de los Tribunales | 0.00 | 825,841.31 | 825,841.31 |
| | | Control y Supervisión de Armas y Municiones | 0.00 | 25,726.00 | 25,726.00 |
| | | Difusión de Información de la Labor Policial | 0.00 | 324,746.53 | 324,746.53 |
| | | Dirección y Coordinación de Policía Nacional | 0.00 | 364,710.22 | 335,925.47 |
| | | Estudio y Formulación de Proyectos | 0.00 | 2,795,297.92 | 994,088.89 |
| | | Fondo de Desarrollo Agropecuario (FONDEAGRO) | 17,120,000.00 | 17,120,000.00 | 17,120,000.00 |
| | | Formación y Capacitación Policial | 0.00 | 3,866,568.18 | 3,785,308.00 |
| | | Formulación de Políticas con Perspectivas de Género en el Trabajo Poli | 0.00 | 342,999.40 | 338,719.40 |
| | | Logística y Mantenimiento de Equipos y Locales | 0.00 | 205,471.12 | 203,011.12 |
| | | Planificación y Evaluación de la Actividad Policial | 0.00 | 0.00 | 0.00 |
| | | Servicios de Seguridad en la Capital (Distrito 2) | 0.00 | 6,000.00 | 6,000.00 |
| | | Servicios de Seguridad en la Capital (Distrito 3) | 0.00 | 13,500.00 | 13,500.00 |
| | | Servicios de Seguridad en la Capital (Distrito 4) | 0.00 | 10,500.00 | 10,500.00 |
| | | Servicios de Seguridad en la Capital (Distrito 5) | 0.00 | 36,370.00 | 36,370.00 |
| | | Servicios de Seguridad y Orden Público a Nivel Departamental | 0.00 | 101,070.00 | 101,070.00 |
| | | Supervisión de la Actuación Policial e Investigación de Denuncia a Func | 0.00 | 345,055.10 | 345,055.10 |
| | | Vigilancia y Desarrollo Comunitario | 0.00 | 1,979,530.50 | 1,953,712.48 |
| KREDITANSTALT FUR WIEDERAUFBAU | | | 48,614,000.00 | 48,614,000.00 | 18,120,827.71 |
| | | Fortalecimiento de Capacidades Municipales | 15,783,900.00 | 15,783,900.00 | 5,775,157.00 |
| | | PROYECTO DE INFRAESTRUCTURA EN EDUCACION | 6,767,600.00 | 6,377,100.00 | 2,097,500.00 |
| | | PROYECTO DE INFRAESTRUCTURA EN OBRAS Y SERVICIOS COI | 2,511,600.00 | 2,000,000.00 | 0.00 |
| | | PROYECTO DE INFRAESTRUCTURA EN PROTECCION, ASISTENC | 1,255,800.00 | 1,255,800.00 | 0.00 |
| | | PROYECTO DE INFRAESTRUCTURA EN TRANSPORTE VIAL | 4,341,800.00 | 7,646,800.00 | 4,538,741.00 |
| | | PROYECTO DE INFRAESTRUCTURA EN AGUA Y SANEAMIENTO RI | 11,003,400.00 | 8,868,000.00 | 3,588,400.00 |
| | | PROYECTO DE INFRAESTRUCTURA EN SALUD | 3,767,300.00 | 3,499,800.00 | 499,800.00 |
| | | Transferencia al FISE | 3,182,600.00 | 3,182,600.00 | 1,621,229.71 |
| SAVE THE CHILDREN | | | 8,475,750.00 | 8,475,750.00 | 5,773,638.70 |
| | | Defensa Civil | 5,535,000.00 | 5,535,000.00 | 5,529,383.39 |
| | | Promoción y defensa del derecho de niños, niñas y adolescente en Nicar | 1,605,000.00 | 1,605,000.00 | 0.00 |
| | | Redes Constructoras del Respeto a los Derechos Humanos | 1,335,750.00 | 1,335,750.00 | 244,255.31 |
| ACDI - CANADA | | | 109,536,804.00 | 137,213,027.28 | 104,269,287.47 |
| | | ELECTRIFICACIÓN DE NICARAGUA (PELNICA) | 52,258,103.00 | 52,258,103.00 | 50,728,373.48 |
| | | FONDO DE APOYO A REDES DE ORGANIZACIONES LOCALES ELE | 13,939,904.00 | 41,616,127.28 | 27,407,268.18 |

FILTRADO POR :

PARAMETROS ESPECIALES: Mes Inicial (MM)=1 / Mes Final (MM)=9

PRODUCCION 2010

Cuadro No. 24

SUBSISTEMA : SIEP
 APLICACION : SIEP
 ENTIDAD : DGP
 USUARIO : DGP027

PRODUCCION 2010
 MINISTERIO DE HACIENDA Y CREDITO PUBLICO
 EJECUCION DE PRESTAMOS Y DONACIONES EXTERNAS POR ORIGEN

PAGINA: 9 de 14
 FECHA: 07/10/2010
 HORA: 10:13:06 AM
 REPORTE: PRPSIEP126C

DE: ENERO A: SEPTIEMBRE

| FUENTE | ORG. | PROYECTO/ACTIVIDAD | PRESUPUESTO INICIAL | PRESUPUESTO ACTUALIZADO | DEVENGADO ACUMULADO |
|---|------|---|---------------------|-------------------------|---------------------|
| DONACIONES | | | 3,436,546,117.00 | 3,443,839,901.69 | 1,389,256,235.35 |
| ACDI - CANADA | | | 109,536,804.00 | 137,213,027.28 | 104,269,287.47 |
| | | Innovación del Manejo Integrado de Cultivos (MIC) | 5,815,542.00 | 5,815,542.00 | 1,279,835.30 |
| | | Innovación en Ganadería | 5,760,242.00 | 5,760,242.00 | 878,097.40 |
| | | Instituto Nicaragüense de Tecnología Agropecuaria (INTA) | 6,065,840.00 | 6,065,840.00 | 6,065,840.00 |
| | | PROYECTO DE INFRAESTRUCTURA EN AGUA Y SANEAMIENTO RI | 13,821,700.00 | 13,821,700.00 | 8,625,827.68 |
| | | Producción de Semilla Básica y Registrada | 5,859,240.00 | 5,859,240.00 | 5,859,240.00 |
| | | Proyecto Integral de Manejo de Cuencas Hidrográficas (PIMCHAS) | 1,013,492.00 | 1,013,492.00 | 597,369.43 |
| | | Proyecto de Agua Potable y Saneamiento (PIMCHAS) | 5,002,741.00 | 5,002,741.00 | 2,827,436.00 |
| AGENCIA ESPAÑOLA DE COOPERACIÓN INTERNACIONAL - AECI - | | | 92,054,240.00 | 92,054,240.00 | 18,389,249.53 |
| | | Acceso de las mujeres a la Justicia en Materia de Familia | 5,472,142.00 | 5,472,142.00 | 0.00 |
| | | Apoyo a la Reforma del Código de Procedimiento Civil | 1,912,787.00 | 1,912,787.00 | 0.00 |
| | | Desarrollo de sistemas agroforestales y silvopastoriles PADESAF-AUST | 0.00 | 0.00 | 0.00 |
| | | Dirección y Coordinación delegaciones de estrategias territoriales | 27,680,637.00 | 27,680,637.00 | 12,441,242.30 |
| | | FORTALECIMIENTO Y MODERNIZACION LABORATORIO CENTRAL | 25,744,984.00 | 25,744,984.00 | 0.00 |
| | | Fortalecimiento y Modernización de Laboratorio Central de Criminalistic | 3,035,488.00 | 3,035,488.00 | 0.00 |
| | | Programa de Cooperación Técnica y Financiera | 23,871,336.00 | 23,871,336.00 | 5,948,007.23 |
| | | Servicio de apoyo a la Gestión | 4,336,866.00 | 4,336,866.00 | 0.00 |
| CARE INTERNACIONAL | | | 9,796,045.00 | 9,796,045.00 | 1,063,529.68 |
| | | Actualización del Plan Regional para la Reducción de los Desastres-20 | 1,281,400.00 | 1,281,400.00 | 854,712.55 |
| | | Defensa Civil | 3,070,200.00 | 3,070,200.00 | 208,817.13 |
| | | Gestión de Riesgo Ante Desastres en Localidades Aledañas a los Volca | 5,444,445.00 | 5,444,445.00 | 0.00 |
| COSUDE/SUIZA | | | 83,160,409.00 | 75,383,178.48 | 28,055,823.62 |
| | | Creaciones de Capacidades Exportadoras en Pymes y Fortalecimiento : | 2,940,274.00 | 2,940,274.00 | 0.00 |
| | | DESARROLLO DE LA HIDROELECTRICIDAD A PEQUEÑA ESCALA F | 8,209,454.00 | 432,223.48 | 323,371.97 |
| | | Desarrollo Local | 199,277.00 | 199,277.00 | 0.00 |
| | | FONDOS DE PREINVERSION PARA EL DESARROLLO LOCAL (PROI | 441,523.00 | 441,523.00 | 0.00 |
| | | Fortalecimiento Municipal | 14,186,924.00 | 14,186,924.00 | 14,186,924.00 |
| | | Fortalecimiento de Capacidades Municipales | 3,009,000.00 | 3,009,000.00 | 446,525.00 |
| | | Mejoramiento de las Competencias para la Empleabilidad de Jovenes e | 12,050,000.00 | 12,050,000.00 | 8,532,360.00 |
| | | PROYECTO DE INFRAESTRUCTURA EN AGUA Y SANEAMIENTO RI | 23,008,300.00 | 23,008,300.00 | 1,652,841.34 |
| | | Promoción del Desarrollo de la PYME Rural | 10,573,057.00 | 10,573,057.00 | 442,254.31 |
| | | Transferencia al FISE | 8,542,600.00 | 8,542,600.00 | 2,471,547.00 |
| FONDO MUNDIAL DE REHABILITACIÓN | | | 108,740,840.00 | 108,740,840.00 | 17,449,359.40 |
| | | Dirección y Coordinación, Actividades Centrales | 0.00 | 0.00 | 0.00 |
| | | Nicaragua Polo de Prevención y Control de la Malaria en Mesoamérica | 880,222.00 | 880,222.00 | 429,141.49 |
| | | Programa de Cooperación Técnica y Financiera | 105,820,813.00 | 105,820,813.00 | 16,863,242.67 |
| | | Servicio de apoyo a la Gestión | 2,039,805.00 | 2,039,805.00 | 156,975.24 |
| ONE WORLD ACTION | | | 556,507.00 | 556,507.00 | 0.00 |
| | | Promoción y defensa de los derechos humanos de personas con discap | 556,507.00 | 556,507.00 | 0.00 |
| GOBIERNO DE ITALIA | | | 0.00 | 0.00 | 0.00 |
| | | Potencial del Sistema de Recolección de Desechos Sólidos y Mejorami | 0.00 | 0.00 | 0.00 |

Cuadro No. 24

SUBSISTEMA : SIEP
 APLICACION : SIEP
 ENTIDAD : DGP
 USUARIO : DGP027

PRODUCCION 2010
 MINISTERIO DE HACIENDA Y CREDITO PUBLICO
 EJECUCION DE PRESTAMOS Y DONACIONES EXTERNAS POR ORIGEN

PAGINA: 10 de 14
 FECHA: 07/10/2010
 HORA: 10:13:06 AM
 REPORTE: PRPSIEP126C

DE: ENERO A: SEPTIEMBRE

| FUENTE | ORG. | PROYECTO/ACTIVIDAD | PRESUPUESTO INICIAL | PRESUPUESTO ACTUALIZADO | DEVENGADO ACUMULADO |
|------------------------------|------|--|---------------------|-------------------------|---------------------|
| DONACIONES | | | 3,436,546,117.00 | 3,443,839,901.69 | 1,389,256,235.35 |
| GOBIERNO DE ESPAÑA | | | 125,354,108.00 | 120,354,108.00 | 6,797,209.38 |
| | | CAPACITACION TECNICA DE LOS RECURSOS HUMANOS PARA EL | 13,900,000.00 | 13,900,000.00 | 0.00 |
| | | Capacitación Técnica de los Recursos Humanos para el Desarrollo del | 10,000,000.00 | 10,000,000.00 | 0.00 |
| | | DESARROLLO DE LA HIDROELECTRICIDAD A PEQUEÑA ESCALA F | 5,000,000.00 | 0.00 | 0.00 |
| | | OPTIMIZACIÓN DE OPERACIONES DEL ACUEDUCTO Y CONSTRUCC | 1,888,000.00 | 1,888,000.00 | 1,888,000.00 |
| | | REHABILITACIÓN Y EQUIPAMIENTO DE LOS INSTITUTOS MAESTR | 6,000,001.00 | 6,000,001.00 | 4,130,269.46 |
| | | REHABILITACIÓN Y EQUIPAMIENTO DEL HOSPITAL INFANTIL MAN | 38,209,380.00 | 38,209,380.00 | 0.00 |
| | | REHABILITACIÓN Y EQUIPAMIENTO DEL INSTITUTO NACIONAL JC | 16,552,022.00 | 16,552,022.00 | 258,672.18 |
| | | REHABILITACIÓN Y EQUIPAMIENTO DEL INSTITUTO NACIONAL EL | 18,761,412.00 | 18,761,412.00 | 293,200.17 |
| | | REHABILITACIÓN Y EQUIPAMIENTO DEL INSTITUTO NACIONAL RI | 14,529,693.00 | 14,529,693.00 | 227,067.57 |
| | | Sistema de Inversión Pública | 513,600.00 | 513,600.00 | 0.00 |
| GOBIERNO DE ALEMANIA | | | 3,554,000.00 | 3,554,000.00 | 246,004.22 |
| | | Prevención ante amenazas Hidrometereologicas y Geologicas | 3,554,000.00 | 3,554,000.00 | 246,004.22 |
| GOBIERNO DE HOLANDA | | | 116,341,400.00 | 116,341,400.00 | 15,357,116.20 |
| | | Apoyo al Fortalecimiento de las Capacidades Institucionales del MIFIC y | 24,834,811.00 | 24,834,811.00 | 15,357,116.20 |
| | | Apoyo al Plan Estratégico de la Policía Nacional (Equidad de Género) | 0.00 | 0.00 | 0.00 |
| | | Coordinación de los Servicios Educativos Regulares | 503,023.00 | 503,023.00 | 0.00 |
| | | Demarcación y Titulación de Territorios Indígenas del PRODEP | 15,021,000.00 | 15,021,000.00 | 0.00 |
| | | Formación Continua a Docentes | 61,471.00 | 61,471.00 | 0.00 |
| | | Formación Inicial a Docentes | 52,402.00 | 52,402.00 | 0.00 |
| | | Seguridad Alimentaria Nutricional - Regular (Educación de Calidad para | 60,826,388.00 | 60,826,388.00 | 0.00 |
| | | Servicios de Alfabetización | 12,590,106.00 | 12,590,106.00 | 0.00 |
| | | Servicios de Educación Primaria Regular | 2,440,949.00 | 2,440,949.00 | 0.00 |
| | | Servicios de Planificación | 11,250.00 | 11,250.00 | 0.00 |
| GOBIERNO DE JAPÓN | | | 289,194,760.00 | 304,194,760.00 | 235,002,767.20 |
| | | CONSTRUCCION PUENTE SANTA FE | 3,000,000.00 | 18,000,000.00 | 5,353,111.89 |
| | | Desarrollo de Capacidades para la Gestión de Riesgos de Desastres en | 900,238.00 | 900,238.00 | 219,238.96 |
| | | FORTALECIMIENTO A LA CAPACIDAD DE MANTENIMIENTO DE CAI | 149,050,000.00 | 149,050,000.00 | 125,726,230.64 |
| | | Mejoramiento y Ampliación del Sistema de Agua Potable y Alcantarillad | 0.00 | 0.00 | 0.00 |
| | | Oficina Coordinadora de Japón | 4,125,650.00 | 4,125,650.00 | 2,576,371.00 |
| | | REHABILITACIÓN Y EQUIPAMIENTO DE CENTROS ESCOLARES EN | 122,118,872.00 | 122,118,872.00 | 91,127,814.71 |
| | | Servicios de Planificación | 10,000,000.00 | 10,000,000.00 | 10,000,000.00 |
| GOBIERNO DE FINLANDIA | | | 66,245,373.00 | 66,195,153.00 | 54,629,418.52 |
| | | Actividades Centrales | 6,179,865.00 | 6,179,865.00 | 4,499,300.00 |
| | | CONSTRUCCION DE OBRAS DE AGUA POTABLE Y SANEAMIENTO | 50,220.00 | 0.00 | 0.00 |
| | | Fomento de la Mipymes | 60,015,288.00 | 60,015,288.00 | 50,130,118.52 |
| GOBIERNO DE DINAMARCA | | | 63,319,001.00 | 78,594,410.90 | 59,518,594.71 |
| | | Administración de Recursos Humanos | 0.00 | 87,637.99 | 87,637.99 |
| | | Administración de los Recursos Financieros | 0.00 | 7,840.00 | 7,840.00 |
| | | Apoyo al Sector Medio Ambiente de Nicaragua (PASMA II) | 10,000,000.00 | 10,000,000.00 | 7,666,713.01 |
| | | Atención a la Violencia Intrafamiliar y Sexual | 0.00 | 14,004,231.83 | 13,996,273.62 |
| | | Estudio y Formulación de Proyectos | 0.00 | 141,040.52 | 141,040.52 |
| | | Fortalecimiento de la Atención Especializada a Víctimas de Delitos Viole | 14,980,000.00 | 739,249.66 | 739,249.66 |

Cuadro No. 24

SUBSISTEMA : SIEP
 APLICACION : SIEP
 ENTIDAD : DGP
 USUARIO : DGP027

PRODUCCION 2010
 MINISTERIO DE HACIENDA Y CREDITO PUBLICO
 EJECUCION DE PRESTAMOS Y DONACIONES EXTERNAS POR ORIGEN

PAGINA: 11 de 14
 FECHA: 07/10/2010
 HORA: 10:13:06 AM
 REPORTE: PRPSIEP126C

DE: ENERO A: SEPTIEMBRE

| FUENTE | ORG. | PROYECTO/ACTIVIDAD | PRESUPUESTO INICIAL | PRESUPUESTO ACTUALIZADO | DEVENGADO ACUMULADO |
|-------------------------------|------|--|---------------------|-------------------------|---------------------|
| DONACIONES | | | 3,436,546,117.00 | 3,443,839,901.69 | 1,389,256,235.35 |
| GOBIERNO DE DINAMARCA | | | 63,319,001.00 | 78,594,410.90 | 59,518,594.71 |
| | | Gobernabilidad y Desarrollo Sostenible | 3,732,000.00 | 3,732,000.00 | 0.00 |
| | | Logística y Mantenimiento de Equipos y Locales | 0.00 | 0.00 | 0.00 |
| | | MEJORAMIENTO PUNTUAL EN LA INFRAESTRUCTURA SECUNDAF | 19,931,901.00 | 35,207,310.90 | 33,865,982.01 |
| | | Servicios Regionales | 9,459,000.00 | 9,459,000.00 | 3,013,857.90 |
| | | Servicios de Desarrollo Institucional | 5,216,100.00 | 5,216,100.00 | 0.00 |
| GOBIERNO DE NORUEGA | | | 36,173,187.00 | 36,173,187.00 | 16,982,639.72 |
| | | Apoyo a la Ética Pública (FASE III) | 5,609,602.00 | 5,609,602.00 | 2,280,002.15 |
| | | Auxilio Judicial a Resoluciones de los Tribunales | 0.00 | 310,300.00 | 172,343.62 |
| | | Coordinación FAC (Fase III) | 1,228,806.00 | 1,228,806.00 | 549,455.04 |
| | | Difusión de Información de la Labor Policial | 0.00 | 10,700.00 | 7,489.52 |
| | | Fomento, Desarrollo e Investigación Pesquera y Acuicola | 3,269,680.00 | 3,269,680.00 | 1,174,487.79 |
| | | Formación y Capacitación Policial | 0.00 | 214,000.00 | 100,930.00 |
| | | Fortalecimiento Unidad Especializada Anticorrupción y Crimen Organiza | 9,892,492.00 | 9,892,492.00 | 4,800,462.85 |
| | | Fortalecimiento a la Operatividad y Especialización del Personal Policía | 5,018,660.00 | 2,924,525.00 | 461,953.00 |
| | | Fortalecimiento de la Procuraduría General de la República (FASE III) | 9,965,627.00 | 9,965,627.00 | 6,067,960.88 |
| | | Investigación a Delitos de Orden Económico | 0.00 | 1,552,975.00 | 530,093.23 |
| | | Investigación de Delitos Relacionados a Corrupción de los Funcionario | 0.00 | 6,160.00 | 0.00 |
| | | Normación del Sector Pesquero y Acuicola | 1,188,320.00 | 1,188,320.00 | 837,461.64 |
| | | Transferencia al Consejo Nacional de Lucha contra las Drogas | 0.00 | 0.00 | 0.00 |
| GOBIERNO DE TAIWÁN | | | 19,074,000.00 | 26,367,784.69 | 16,138,624.67 |
| | | Administración y Finanzas | 2,483,552.00 | 6,543,744.89 | 3,811,094.85 |
| | | Atención Protocolaria en el Aeropuerto | 0.00 | 8,411.31 | 8,411.31 |
| | | Banco de Fomento a la Producción (PRODUZCAMOS) | 0.00 | 0.00 | 0.00 |
| | | CONSTRUCCIÓN Y EQUIPAMIENTO DE CENTROS DE DESARROLL | 9,078,000.00 | 9,078,000.00 | 9,073,558.00 |
| | | Dirección y Coordinación Ceremonial y Protocolo del Estado | 0.00 | 16,587.11 | 16,587.11 |
| | | Dirección y Coordinación Servicios Consulares | 0.00 | 260,185.99 | 256,067.60 |
| | | Dirección y Coordinación de Actividades Centrales | 3,971,506.00 | 4,366,192.21 | 488,569.03 |
| | | Dirección y Coordinación de Asuntos Jurídicos, Soberanía y Territorio | 0.00 | 54,872.70 | 54,872.70 |
| | | Informática | 0.00 | 438,917.42 | 369,533.55 |
| | | Servicio Exterior | 3,540,942.00 | 5,451,813.60 | 1,910,871.06 |
| | | Servicio de Política Exterior en América | 0.00 | 104,566.75 | 104,566.75 |
| | | Servicio de Política Exterior en Europa | 0.00 | 44,492.71 | 44,492.71 |
| GOBIERNO DE LUXEMBURGO | | | 60,331,246.00 | 60,331,246.00 | 18,029,951.32 |
| | | FORMACION PROFESIONAL EN ESPECIALIDADES DE ELECTRONI | 21,724,000.00 | 21,724,000.00 | 0.00 |
| | | Programa de Cooperación Técnica y Financiera | 38,607,246.00 | 38,607,246.00 | 18,029,951.32 |
| GOBIERNO DE SUIZA | | | 898,800.00 | 898,800.00 | 0.00 |
| | | Servicios de Primaria No Regular | 898,800.00 | 898,800.00 | 0.00 |
| GOBIERNO DE AUSTRIA | | | 21,252,653.00 | 21,252,653.00 | 209,713.67 |
| | | Bono Productivo Alimentario | 14,552,555.00 | 14,552,555.00 | 0.00 |
| | | Desarrollo de sistemas agroforestales y silvopastoriles PADESAF-AUST | 2,279,932.00 | 2,279,932.00 | 209,713.67 |
| | | Innovación del Manejo Integrado de Cultivos (MIC) | 2,156,476.00 | 2,156,476.00 | 0.00 |
| | | Innovación en Ganadería | 1,131,863.00 | 1,131,863.00 | 0.00 |

Cuadro No. 24

SUBSISTEMA : SIEP
 APLICACION : SIEP
 ENTIDAD : DGP
 USUARIO : DGP027

PRODUCCION 2010
 MINISTERIO DE HACIENDA Y CREDITO PUBLICO
 EJECUCION DE PRESTAMOS Y DONACIONES EXTERNAS POR ORIGEN

PAGINA: 12 de 14
 FECHA: 07/10/2010
 HORA: 10:13:06 AM
 REPORTE: PRPSIEP126C

DE: ENERO A: SEPTIEMBRE

| FUENTE | ORG. | PROYECTO/ACTIVIDAD | PRESUPUESTO INICIAL | PRESUPUESTO ACTUALIZADO | DEVENGADO ACUMULADO |
|---|------|--|---------------------|-------------------------|---------------------|
| DONACIONES | | | 3,436,546,117.00 | 3,443,839,901.69 | 1,389,256,235.35 |
| GOBIERNO DE AUSTRIA | | | 21,252,653.00 | 21,252,653.00 | 209,713.67 |
| | | Instituto Nicaragüense de Tecnología Agropecuaria (INTA) | 0.00 | 0.00 | 0.00 |
| | | Producción de Semilla Básica y Registrada | 1,131,827.00 | 1,131,827.00 | 0.00 |
| GOBIERNO DE CANADÁ | | | 30,737,408.00 | 30,787,628.00 | 15,178,345.55 |
| | | CONSTRUCCION DE OBRAS DE AGUA POTABLE Y SANEAMIENTO | 24,942,058.00 | 24,992,278.00 | 13,622,571.13 |
| | | Unidad Técnica de FAROL Canadá | 5,795,350.00 | 5,795,350.00 | 1,555,774.42 |
| GOBIERNO DE COREA DEL SUR | | | 5,031,640.00 | 100,000.00 | 0.00 |
| | | PROYECTO PILOTO GENERACIÓN DE ENERGÍA ELÉCTRICA CON I | 5,031,640.00 | 100,000.00 | 0.00 |
| GOBIERNO DE SUECIA | | | 12,933,202.00 | 12,933,202.00 | 11,941,932.21 |
| | | Centros Formadores del Personal de Salud | 9,653,202.00 | 9,653,202.00 | 9,136,474.43 |
| | | Consejo Nicaragüense de Ciencia y Tecnología (CONICYT) | 3,280,000.00 | 3,280,000.00 | 2,805,457.78 |
| GOBIERNO DE ESTADOS UNIDOS DE AMÉRICA | | | 35,151,454.00 | 35,151,454.00 | 12,966,142.01 |
| | | Buenas Prácticas de Agricultura y Trazabilidad | 2,619,620.00 | 2,621,620.00 | 1,336,250.37 |
| | | Erradicación de la Mosca de la Fruta del Mediterraneo | 1,272,000.00 | 1,272,000.00 | 752,332.47 |
| | | Erradicación de la Peste Porcina | 3,455,606.00 | 3,455,606.00 | 198,121.89 |
| | | Generación, Gestión y Administración de Datos Espacio Temporales | 427,000.00 | 427,000.00 | 233,354.66 |
| | | Prevención de Enfermedades Exoticas del Ganado | 10,182,393.00 | 10,182,393.00 | 4,085,555.04 |
| | | Vigilancia y Campaña Fitosanitaria | 6,378,090.00 | 6,376,090.00 | 3,653,390.50 |
| | | Vigilancia y Campañas Epidemiológicas | 10,816,745.00 | 10,816,745.00 | 2,707,137.08 |
| GOBIERNOS BILATERALES FONSAJUD | | | 274,783,129.00 | 274,783,129.00 | 143,791,760.38 |
| | | Atención para la Protección y Prevención de la Salud | 16,561,730.00 | 16,965,648.00 | 320,333.75 |
| | | Brigada Médica Cubana | 20,000,000.00 | 20,000,000.00 | 13,432,004.93 |
| | | Brigada Médica Especializada | 4,750,608.00 | 5,600,608.00 | 5,378,709.54 |
| | | Centro de Diagnóstico Nacional | 4,700,000.00 | 3,736,548.00 | 35,682.30 |
| | | Coordinación Intra y Extra Sectorial | 5,784,180.00 | 5,784,180.00 | 0.00 |
| | | Dirección y Coordinación Técnica Local | 2,000,000.00 | 3,228,782.00 | 306,239.00 |
| | | Extensión de Cobertura | 100,000,000.00 | 100,000,000.00 | 78,899,998.00 |
| | | Fortalecimiento Institucional | 27,362,642.00 | 25,068,548.00 | 15,825,766.14 |
| | | Gestión Técnica Administrativa Hospitalaria | 39,215,820.00 | 41,509,914.00 | 736,413.32 |
| | | Jornadas Populares de Salud | 29,532,781.00 | 29,500,000.00 | 12,500,000.00 |
| | | Servicios de Atención Médicos y/o Quirúrgicos | 20,000,002.00 | 19,559,536.00 | 15,660,408.70 |
| | | Servicios de Emergencia | 0.00 | 1,000,000.00 | 0.00 |
| | | Vacunación Sistemática | 4,875,366.00 | 2,829,365.00 | 696,204.70 |
| GOBIERNOS BILATERALES FONDO COMÚN PRORURAL | | | 128,227,961.00 | 128,227,961.00 | 43,298,199.73 |
| | | Actividades Centrales | 24,293,455.00 | 24,293,455.00 | 0.00 |
| | | Coordinación Sectorial | 296,525.00 | 436,100.00 | 34,314.08 |
| | | Coordinación y Servicios de Apoyo a la Sanidad Animal y Vegetal | 700,000.00 | 1,057,043.00 | 763,480.62 |
| | | Detección de Residuos Contaminantes y Control de Plaguicidas | 300,200.00 | 181,628.00 | 65,682.00 |
| | | Diagnóstico Fitosanitario y de Calidad de Semilla | 0.00 | 6,000.00 | 5,999.58 |
| | | Diagnóstico Veterinario en Laboratorios | 300,000.00 | 189,380.00 | 38,935.02 |
| | | Dirección Superior | 2,654,974.00 | 954,236.29 | 657,575.83 |
| | | Dirección y Coordinación , Servicios de Salud Animal | 290,000.00 | 153,220.00 | 100,959.44 |
| | | Dirección y Coordinación Vigilancia Fitosanitaria | 290,000.00 | 290,000.00 | 85,934.66 |

FILTRADO POR :

PARAMETROS ESPECIALES: Mes Inicial (MM)=1 / Mes Final (MM)=9

PRODUCCION 2010

Cuadro No. 24

SUBSISTEMA : SIEP
 APLICACION : SIEP
 ENTIDAD : DGP
 USUARIO : DGP027

PRODUCCION 2010

MINISTERIO DE HACIENDA Y CREDITO PUBLICO
 EJECUCION DE PRESTAMOS Y DONACIONES EXTERNAS POR ORIGEN

PAGINA: 13 de 14
 FECHA: 07/10/2010
 HORA: 10:13:06 AM
 REPORTE: PRPSIEP126C

DE: ENERO A: SEPTIEMBRE

| FUENTE | ORG. | PROYECTO/ACTIVIDAD | PRESUPUESTO INICIAL | PRESUPUESTO ACTUALIZADO | DEVENGADO ACUMULADO |
|--|------|--|---------------------|-------------------------|---------------------|
| DONACIONES | | | 3,436,546,117.00 | 3,443,839,901.69 | 1,389,256,235.35 |
| GOBIERNOS BILATERALES FONDO COMÚN PRORURAL | | | 128,227,961.00 | 128,227,961.00 | 43,298,199.73 |
| | | Dirección y Coordinación delegaciones de estrategias territoriales | 10,903,408.00 | 14,455,902.50 | 11,111,690.65 |
| | | Dirección y Coordinación, Servicios Agrosanitarios | 290,000.00 | 309,195.00 | 219,090.00 |
| | | Dirección y Coordinación, Servicios de Inocuidad Agroalimentaria | 290,000.00 | 252,732.00 | 192,731.78 |
| | | Fomento de la Mipymes | 9,606,545.00 | 9,606,545.00 | 0.00 |
| | | Fomento y Conservación Forestal | 4,454,258.00 | 4,454,258.00 | 0.00 |
| | | Formulación de Políticas Agropecuarias y Forestales | 296,525.00 | 250,000.00 | 0.00 |
| | | Innovación del Manejo Integrado de Cultivos (MIC) | 11,403,719.00 | 11,403,719.00 | 3,522,860.00 |
| | | Innovación en Ganadería | 4,986,678.00 | 4,986,678.00 | 1,491,672.86 |
| | | Inspección de Inocuidad y de Cumplimiento de Normas Sanitarias | 0.00 | 140,000.00 | 140,000.00 |
| | | Inspección y Control de Importaciones | 425,490.00 | 620,883.00 | 238,461.55 |
| | | Instituto Nacional Forestal (INAFOR) | 7,008,112.00 | 7,008,112.00 | 0.00 |
| | | Instituto Nicaragüense de Tecnología Agropecuaria (INTA) | 8,851,537.00 | 8,851,537.00 | 2,712,250.36 |
| | | Mejoramiento Genético del Recurso Forestal | 1,990,627.00 | 1,990,627.00 | 0.00 |
| | | Monitoreo, Planificación y Seguimiento de Impactos | 296,525.00 | 250,000.00 | 0.00 |
| | | Producción de Semilla Básica y Registrada | 11,161,663.00 | 11,161,663.00 | 3,300,496.00 |
| | | Registro de Plaguicidas, Fertilizantes e Insumos Agrícolas | 240,000.00 | 89,600.00 | 66,100.00 |
| | | Regulación del Manejo del Recurso Forestal | 15,147,003.00 | 15,147,003.00 | 13,357,638.77 |
| | | Servicios Administrativos Financieros | 9,479,882.00 | 7,458,127.21 | 3,936,929.96 |
| | | Sistema de Información Agropecuario y Forestal | 296,525.00 | 250,000.00 | 0.00 |
| | | Tecnologías de Información y Servicios Estadísticos | 0.00 | 0.00 | 0.00 |
| | | Vigilancia y Campaña Fitosanitaria | 1,774,310.00 | 1,525,081.00 | 840,396.57 |
| | | Vigilancia y Campañas Epidemiológicas | 200,000.00 | 355,236.00 | 315,000.00 |
| | | Vigilancia y Control de Insumos Agropecuarios | 0.00 | 100,000.00 | 100,000.00 |
| GOBIERNO DE ISLANDIA | | | 6,039,258.00 | 6,039,258.00 | 787,768.96 |
| | | Formación de capacidades para el desarrollo geotermico en Nicaragua | 6,039,258.00 | 6,039,258.00 | 787,768.96 |
| GOBIERNOS BILATERALES, POLICIA NACIONAL FONDO COMÚN | | | 14,257,720.00 | 14,257,720.00 | 14,250,859.78 |
| | | Administración de Recursos Humanos | 0.00 | 3,538.38 | 3,538.38 |
| | | Análisis sobre Información Crimen Organizado | 0.00 | 22,443.00 | 22,443.00 |
| | | Asesoramiento Jurídico | 0.00 | 8,727.00 | 8,727.00 |
| | | Atención Informática e Interconexión | 0.00 | 545,559.87 | 544,214.02 |
| | | Atención Integral de la Salud | 0.00 | 25,101.67 | 25,101.67 |
| | | Atención a Grupos Juveniles y Sociales | 0.00 | 1,344,297.09 | 1,340,620.46 |
| | | Auxilio Judicial a Resoluciones de los Tribunales | 0.00 | 16,516.00 | 16,516.00 |
| | | Dirección y Coordinación de Policía Nacional | 0.00 | 121,465.23 | 121,465.23 |
| | | Enlace con la Organización de Policía Internacional | 0.00 | 0.00 | 0.00 |
| | | Estudio y Formulación de Proyectos | 0.00 | 397,091.06 | 397,091.06 |
| | | Formación y Capacitación Policial | 0.00 | 65,659.72 | 65,659.72 |
| | | Fortalecimiento al Plan Estratégico de la Policía Nacional (Fondo Común) | 14,257,720.00 | 714,654.12 | 714,654.12 |
| | | Investigación a Delitos de Orden Económico | 0.00 | 59,452.00 | 59,452.00 |
| | | Logística y Mantenimiento de Equipos y Locales | 0.00 | 2,710,352.42 | 2,708,760.69 |
| | | Operaciones Especiales Antidisturbios | 0.00 | 25,646.99 | 25,646.99 |
| | | Peritaje Científico y de Medicina Forense | 0.00 | 39,525.00 | 39,525.00 |

FILTRADO POR :

PARAMETROS ESPECIALES: Mes Inicial (MM)=1 / Mes Final (MM)=9

PRODUCCION 2010

Cuadro No. 24

SUBSISTEMA : SIEP
 APLICACION : SIEP
 ENTIDAD : DGP
 USUARIO : DGP027

PRODUCCION 2010
 MINISTERIO DE HACIENDA Y CREDITO PUBLICO
 EJECUCION DE PRESTAMOS Y DONACIONES EXTERNAS POR ORIGEN

PAGINA: 14 de 14
 FECHA: 07/10/2010
 HORA: 10:13:06 AM
 REPORTE: PRPSIEP126C

DE: ENERO A: SEPTIEMBRE

| FUENTE | ORG. | PROYECTO/ACTIVIDAD | PRESUPUESTO INICIAL | PRESUPUESTO ACTUALIZADO | DEVENGADO ACUMULADO |
|--|------|---|---------------------|-------------------------|---------------------|
| DONACIONES | | | 3,436,546,117.00 | 3,443,839,901.69 | 1,389,256,235.35 |
| GOBIERNOS BILATERALES, POLICIA NACIONAL FONDO COMÚN | | | 14,257,720.00 | 14,257,720.00 | 14,250,859.78 |
| | | Planificación y Evaluación de la Actividad Policial | 0.00 | 548,207.20 | 548,207.20 |
| | | Regulación Vial e Investigación de Accidentes | 0.00 | 5,000.00 | 5,000.00 |
| | | Seguimiento Operativo al Crimen Organizado | 0.00 | 56,187.27 | 56,187.27 |
| | | Servicios Policiales y Administrativos | 0.00 | 2,138,949.78 | 2,138,703.77 |
| | | Servicios de Seguridad en la Capital (Distrito 2) | 0.00 | 325,757.00 | 325,757.00 |
| | | Servicios de Seguridad en la Capital (Distrito 3) | 0.00 | 82,832.00 | 82,832.00 |
| | | Servicios de Seguridad en la Capital (Distrito 4) | 0.00 | 1,073,255.49 | 1,073,255.49 |
| | | Servicios de Seguridad y Orden Público a Nivel Departamental | 0.00 | 3,438,830.71 | 3,438,830.71 |
| | | Supervisión de la Actuación Policial e Investigación de Denuncia a Func | 0.00 | 69,189.00 | 69,189.00 |
| | | Vigilancia y Desarrollo Comunitario | 0.00 | 419,482.00 | 419,482.00 |
| TOTAL GENERAL | | | 6,735,377,302.00 | 6,742,671,086.69 | 2,921,233,391.23 |

Cuadro No. 25

Gobierno Central
Fondos Rotativos a Regularizar
Ejecución Período Enero - Septiembre 2010
Córdoba

| Denominación | Total |
|--|-----------------------|
| Asamblea Nacional | 10,436,331.25 |
| Corte Suprema de Justicia | 15,268,681.49 |
| Consejo Supremo Electoral | 5,950,525.49 |
| Contraloría General de la República | 2,845,929.68 |
| Presidencia de la República | 1,294,500.00 |
| Ministerio de Gobernación | 18,650,526.91 |
| Ministerio de Relaciones Exteriores | 1,124,767.00 |
| Ministerio de Defensa | 210,000.00 |
| Ministerio de Hacienda y Crédito Público | 1,283,829.82 |
| Ministerio de Fomento, Industria y Comercio | 3,640,368.57 |
| Ministerio de Educación | 41,807,985.52 |
| Ministerio Agropecuario y Forestal | 3,269,633.73 |
| Ministerio de Transporte e Infraestructura | 2,636,772.44 |
| Ministerio de Salud | 51,293,898.37 |
| Ministerio del Trabajo | 152,423.55 |
| Ministerio del Ambiente y de los Recursos Naturales | 929,207.49 |
| Ministerio de la Familia, Adolescencia y Niñez | 17,068,359.85 |
| Ministerio de Energía y Minas | 669,928.02 |
| Procuraduría General de la República | 306,348.76 |
| Asignaciones y Subvenciones | 875,000.00 |
| Programa de Apoyo al Fortalecimiento de la Planificación Estratégica y la Preinversión | 875,000.00 |
| TOTAL FONDO ROTATIVOS | 179,715,017.94 |