



República de Nicaragua
Ministerio de Hacienda y Crédito Público

**INFORME
EJECUCIÓN PRESUPUESTARIA
ENERO- MARZO**

2011

Abril del 2011
Dirección General de Presupuesto



**Gobierno de Reconciliación
y Unidad Nacional**

El Pueblo, Presidente!

INDICE

	Pág.
I Ley Anual de Presupuesto 2011	1
II Resultados del Balance Fiscal	2
III Ejecución del Presupuesto de Ingresos	5
IV Ejecución del Presupuesto de Egresos	10
V Anexos Estadísticos	33
Cuadro N° 1	Ingresos, Gastos y Financiamiento
Cuadro N° 2	Ingresos Totales Percibidos
Cuadro N° 3	Ingresos Totales Percibidos por Direcciones Recaudadoras
Cuadro N° 3-A	Detalle del Rubro de Rentas con Destino Especifico
Cuadro N° 3-B	Detalle de Transferencias Corrientes por Entes y Empresas
Cuadro N° 4	Clasificación Económica de Gastos
Cuadro N° 5	Clasificación Económica por Objeto del Gasto
Cuadro N° 6	Gastos Totales por Entidad
Cuadro N° 6 -A	Asignaciones y Subvenciones a Entes Descentralizados y otras instituciones
Cuadro N° 6- A-1	Subvenciones a Iglesias, Templos y Congregaciones Religiosas (Iglesias y Congregaciones)
Cuadro N° 6 -A-2	Subvenciones a Organizaciones sin fines de lucro, Centros Culturales y Deportivos (Asociaciones y Fundaciones)
Cuadro N° 7	Estructura Funcional del Gasto
Cuadro N° 8	Clasificación Institucional Económica (Devengado)
Cuadro N° 8-A	Clasificación Institucional Económica Asignaciones y Subvenciones (Devengado)
Cuadro N° 9	Clasificación Institucional del Gasto de Capital por Tipo de Gasto
Cuadro N° 10	Detalle de Gastos de Capital (Proyectos y otros) por Clasificación Institucional por Tipo de Recursos

Cuadro N° 10-A	Detalle de Gastos de Capital, Asignación a Entes Descentralizados y otras Instituciones por Tipo de Recursos
Cuadro N° 11	Detalle de Gasto de Capital (Proyectos y otros)
Cuadro N° 11- A	Detalle de Gasto de Capital para Asignaciones y Subvenciones (Proyectos y otros)
Cuadro N° 12	Presupuesto Ejecutado de Proyectos de Inversión y Otros Gastos de Capital por Institución, Programa y Fuente de Financiamiento
Cuadro N° 13	Servicio de Deuda Pública Interna
Cuadro N° 14	Servicio de Deuda Pública Externa
Cuadro N° 15	Detalle de Incorporaciones (Ampliaciones)
Cuadro N° 16	Ejecución de Asignación Alivio HIPC de la deuda externa para gasto en pobreza
Cuadro N° 17	Ejecución de Asignación Alivio HIPC de la deuda externa para gasto en pobreza (Gasto Corriente)
Cuadro N° 18	Ejecución de Asignación Alivio HIPC de la deuda externa para gasto en pobreza (Gasto de Capital)
Cuadro N° 19	Estrategia Reducción de la Pobreza (Reclasificación ERCEP) Actualizado y Devengado
Cuadro N° 20	Estrategia Reducción de la Pobreza por Fuente de Financiamiento
Cuadro N° 21	Transferencia Municipal – Total
Cuadro N° 21 - A	Transferencia Municipal Corriente – Recursos del Tesoro (Devengado)
Cuadro N° 21 - B	Transferencia Municipal Capital – Recursos del Tesoro (Devengado)
Cuadro N° 22	Universidades y Centros de Educación Técnica Superior, Transferencias
Cuadro N° 23	Desglose del Financiamiento Externo del Déficit
Cuadro N° 24	Ejecución de Préstamos y Donaciones Externa por Origen
Cuadro N° 25	Fondos Rotativos a Regularizar

I. LEY ANUAL DE PRESUPUESTO 2011.

El Presupuesto General de la República 2011 fue aprobado mediante Ley N° 744, con un monto total de Ingresos de C\$29,941.9 millones, Egresos de C\$35,784.8 millones y un Déficit Presupuestario Global de C\$5,842.9 millones. El déficit está financiado a través de la cooperación externa de donaciones y desembolsos de préstamos, así como de emisión Bonos de la República de Nicaragua y Letras de Tesorería. Este presupuesto está en correspondencia con el Programa Económico Financiero del Gobierno de Reconciliación y Unidad Nacional y con los compromisos asumidos con organismos financieros internacionales, y es coherente con el objetivo de garantizar la estabilidad macroeconómica y el combate a la pobreza.

Por su parte, durante la ejecución del período Enero-Marzo 2011 se incorporó al Presupuesto General de Egresos un monto de C\$9.7 millones, de conformidad con lo establecido en el Arto. 7 de la Ley N° 744, Ley Anual de Presupuesto General de la República 2011, y el Arto. 53 de la Ley N° 550, Ley de Administración Financiera y del Régimen Presupuestario; monto que está contemplado en el Presupuesto Anual Actualizado. La ampliación a través del Arto. 7 es por el monto de C\$9.6 millones y está relacionada con la proporción de los ingresos percibidos por aranceles, servicios de tránsito, permisos, multas y licencias policiales y demás resultantes de la actividad de la Policía Nacional, que se le transfieren a esta institución para elevar la capacidad operativa y la incorporación conforme el Arto. 53 por el monto de C\$0.1 millones a la Procuraduría General de la República por concepto de Rentas con Destino Específico.

Como consecuencia de la incorporación por el concepto de Rentas con Destino Específico se originó la ampliación al Presupuesto General de Ingresos en el mismo monto de C\$0.1 millones, lo cual se contempla en el Presupuesto Anual Actualizado.

El consolidado del balance fiscal con estas incorporaciones se presenta a continuación.

Balance Fiscal Actualizado 2011
(Millones de Córdoba)

Concepto	Presupuesto Anual Original (1)	Presupuesto Anual Actualizado (2)	Variaciones	
			Absoluta	Relativa
			(3=2-1)	% (4=2/1)
I Ingresos Totales	29,941.9	29,942.0	0.1	0.0
II Gastos Totales	35,784.8	35,794.6	9.8	0.0
III Déficit o Superavit Global (I-II)	(5,842.9)	(5,852.6)	(9.7)	0.2
IV Necesidad de Financ.	5,842.9	5,852.6	9.7	0.2
A. Donaciones Externas	3,586.4	3,586.4	0.0	0.0
B. Financiamiento Externo Neto	3,133.1	3,133.1	0.0	0.0
C. Financiamiento Interno Neto	(876.6)	(866.9)	9.7	(1.1)

II. RESULTADOS DEL BALANCE FISCAL

Los resultados de la ejecución presupuestaria del primer trimestre 2011 muestran una evolución favorable, pues la recaudación ha registrado un importante grado de ejecución y una tasa de crecimiento muy dinámica con respecto a Enero-Marzo 2010, y por otra parte, la ejecución del gasto se ha ajustado a lo aprobado y por tanto manteniendo el ritmo de crecimiento pronosticado.

En este contexto, la ejecución presupuestaria Enero-Marzo 2011, según los registros del sistema de contabilidad integrada, muestran lo siguiente:

1. Ingresos totales percibidos por un monto de C\$9,235.2 millones, lo que equivale a un grado de ejecución de 30.8% respecto al presupuesto anual actualizado que es de C\$29,942.0 millones. Con relación a igual período 2010, la recaudación es superior en 21.5%, lo cual es una evolución muy dinámica y satisfactoria, si se toma en consideración que el pronóstico de la tasa de crecimiento promedio interanual presupuestada es de 8.6%. Entre las líneas principales de impuestos que muestran una tasa de crecimiento positivo con respecto a igual período 2010, están el IR (31.6%), impuestos sobre el comercio exterior (33.9%), impuesto selectivo al consumo a la importación (27.2%), los selectivos al consumo de Ronas y Aguardientes (17.7%) y Cervezas (6.4%) y los ingresos no tributarios (86.5%). Por su parte, presentan una caída, el IVA interno (22.7%), los derivados del Petróleo (1.5%) y las gaseosas (4.1%).

El monto de los ingresos recaudados presenta una cobertura de un poco más del cien por ciento (112.9%) del gasto total del primer trimestre 2011, lo cual está por encima de lo que presenta el presupuesto anual, aunque se reconoce que este indicador es de carácter temporal.

2. Gasto total devengado por un monto de C\$8,178.2 millones, que equivale a un nivel de ejecución de 22.8% en relación al presupuesto anual actualizado que es de C\$35,794.6 millones. Este monto es mayor en 7.3% respecto a igual período 2010, pero con la característica de que la tasa de crecimiento del gasto corriente es de 2.3% y del gasto de capital 28.9%. Igual comportamiento presenta el gasto primario, pues se incrementa en 7.7%, respectivamente, teniendo como destino de este incremento los ministerios de Transporte e infraestructura y Defensa, así como las transferencias a las municipalidades, las Universidades, incluyendo el subsidio de energía eléctrica y agua potable, FOMAV, Consejo Supremo Electoral, por los gastos de las elecciones nacionales, y SE-SINAPRED, entre otros. Cabe señalar que en la mayoría de los ministerios, poderes del estado y transferencias corrientes a entes autónomos y descentralizados se está presentando una ejecución Enero/Marzo 2011 menor a lo ejecutado en el mismo período 2010, como consecuencia de que el año pasado el pago de los salarios del mes de Abril se adelantó para el mes de Marzo, por causa de semana santa. Si se excluye este monto de adelanto de aproximadamente C\$793.2 millones, la ejecución del gasto total Enero/Marzo 2011 estaría creciendo a una tasa de 19.7% respecto a igual período 2010, la cual es un poco mayor al estimado promedio anual presupuestado que es de 12.7%.

En consecuencia, el nivel de ejecución se considera razonable y en correspondencia con las orientaciones de hacer los mayores esfuerzos por acelerar la ejecución del plan de inversiones públicas.

El grado de ejecución es un poco menor a lo alcanzado en el primer trimestre 2010 que fue de 24.5%, lo que se debe al efecto de semana santa explicado en párrafo anterior. Si se incluyen los desembolsos a las instituciones y poderes del estado, que al 31 de Marzo estaban pendientes de regularizar por C\$238.7 millones, entregados como fondos rotativos contra sus presupuestos, el gasto alcanzaría un monto de C\$8,416.9 millones, lo que conlleva a un nivel de ejecución de 23.5% del presupuesto anual.

3. Superávit global en la ejecución del primer trimestre 2011 de C\$1,057.0 millones, de un déficit del presupuesto anual actualizado de C\$5,852.6 millones. Este superávit de carácter temporal obedece a una relativamente baja ejecución de gastos financiados con la cooperación externa, en comparación con el presupuesto anual, y mejora en los resultados de la recaudación tributaria.

El resumen de la ejecución del balance fiscal Enero-Marzo 2011 se muestra a continuación:

Balance Fiscal
Ejecución Enero - Marzo 2011
(Millones de Córdoba)

Concepto	Presupuesto Anual Actualizado (1)	Ejecución (2)	Saldo 3 = (1-2)	Grado de Ejecución (%) (4=2/1)
I Ingresos Totales	29,942.0	9,235.2	20,706.8	30.8
II Gastos Totales	35,794.6	8,178.2	27,616.4	22.8
III Déficit o Superavit Global (I-II)	(5,852.6)	1,057.0	(6,909.6)	(18.1)
IV Necesidad de Financ.	5,852.6	(1,057.0)	6,909.6	(18.1)
A. Donaciones Externas	3,586.4	305.3	3,281.1	8.5
B. Financ. Ext. Neto	3,133.1	281.8	2,851.3	9.0
C. Financ. Int. Neto	(866.9)	(1,644.1)	777.2	189.7

Nota: Si se incorpora en la ejecución del gasto Enero-Marzo el monto de los fondos entregados y pendientes de regularizar por C\$238.7 millones, los gastos totales alcanzarían C\$8,416.9 millones, lo que representa un nivel de ejecución del 23.5% respecto al presupuesto anual. En consecuencia, el superavit bajaría a C\$818.3 millones.

En las Necesidades de Financiamiento Neto, el resultado es el siguiente:

- a) Las donaciones externas de la ejecución corresponden a las atadas a programas y proyectos que financian el gasto del período y su monto alcanza C\$305.3 millones, que equivale a un grado de ejecución de 8.5% con respecto al presupuesto anual actualizado. Este monto es mayor en 5.0% a lo registrado en igual período 2010 y su origen es principalmente así: Gobiernos Bilaterales Fondo Común PRORURAL (C\$77.7 millones), Gobiernos Bilaterales Fonsalud (C\$43.7 millones), Agencia Española de Cooperación Internacional-AECI (C\$38.3 millones), Gobierno de Holanda (C\$35.6 millones), Banco Mundial (C\$18.7 millones), Gobierno de Canadá y ACIDI-CANADA (C\$16.8 millones), Fondo Mundial para el Medio Ambiente (C\$11.7

millones), Gobierno de Japón (C\$11.1 millones), Gobierno de Noruega (C\$9.2 millones), BID (C\$7.0 millones), Unión Europea (C\$6.4 millones), Gobiernos Bilaterales, Policía Nacional, Fondo Común (C\$6.0 millones), COSUDE/SUIZA y Gobierno de SUIZA (C\$5.2 millones) y Fondo Mundial de Rehabilitación (C\$4.6 millones), entre otros.

- b)** En cuanto al Financiamiento Externo Neto, la ejecución alcanza un monto de C\$281.8 millones, o sea 9.0% del presupuesto actualizado anual, y está compuesto de desembolsos de préstamos concesionales atados a programas y proyectos por C\$518.8 millones, menos el servicio de la amortización de la deuda externa de C\$237.0 millones. Los desembolsos del período Enero-Marzo 2011 son mayores un 43.5% a lo registrado en igual período 2010 y provienen principalmente del BID con C\$285.3 millones, Banco Mundial C\$133.6 millones y BCIE C\$87.1 millones. Por su parte, la amortización de la deuda externa que registra un nivel de ejecución de C\$237.0 millones y equivale al 20.9% del presupuesto anual, presenta como destinatario BID (C\$90.5 millones), BCIE (C\$58.0 millones), Eximbank of China (C\$34.4 millones), I.C.O. España (C\$16.3 millones) y FIDA (C\$13.9 millones), entre otros.
- c)** Respecto al Financiamiento Interno Neto, éste registra una ejecución por un monto negativo de C\$1,644.1 millones, que equivale a casi el doble de lo estimado en el año, y de los cuales C\$1,708.3 millones corresponden al pago de vencimiento de la amortización de la deuda interna, que alcanza una ejecución de 45.1% del monto del presupuesto anual. La mayor parte de estos pagos (99.3%) fueron dirigidos a cancelar los vencimientos de Certificados de Pagos BPI's por la suma de C\$1,696.3 millones, o sea una ejecución del 90.5% de lo presupuestado en el año. Se debe señalar que en este período se colocaron Bonos de la República de Nicaragua y Letras de Tesorería por un monto de C\$1,109.3 millones (US\$50.4 millones), de un presupuesto anual de C\$2,912.0 millones, y se aumentaron las disponibilidades en un monto de C\$714.3 millones.

III. EJECUCION DEL PRESUPUESTO DE INGRESOS

La recaudación percibida del primer trimestre 2011, presentan una evolución muy dinámica y por encima de los pronósticos cuando se formuló el presupuesto en vigencia, en el que se estimaba una tendencia de crecimiento.

En este contexto, los ingresos percibidos en Enero-Marzo 2011 alcanzan el monto de C\$9,235.2 millones, lo que equivale al 30.8% del presupuesto

anual actualizado que es de C\$29,942.0 millones. Este monto recaudado se incrementa en 21.5% respecto a lo percibido en igual período 2010, con lo cual supera en gran medida las expectativas de crecimiento promedio interanual presupuestado que es de 8.0%. Esta evolución positiva está asociada principalmente al desarrollo más dinámico de las actividades económicas del país, tanto del año 2010 como del 2011, y a la mejora de la gestión administrativa, reflejada en las recaudaciones de los impuestos sobre el comercio exterior, IR, impuesto selectivo al consumo a la importación, impuestos selectivos al consumo de ron y aguardientes y cervezas, así como en otros ingresos no tributarios.

A nivel de entidad recaudadora, la situación es la siguiente: La Dirección General de Ingresos, con una recaudación de C\$6,183.2 millones alcanzó un importante grado de ejecución de 31.7% respecto al presupuesto anual; la Dirección General de Servicios Aduaneros registra un monto de recaudación de C\$2,599.1 millones, lo que significa el 27.6% del presupuesto anual, y la Dirección General de Tesorería percibió ingresos de C\$453.0 millones, lo que equivale al 45.7% de lo estimado en el año.

A continuación se presenta un resumen de la ejecución presupuestaria de los principales ingresos fiscales según lo percibido:

Ingresos
Ejecución Enero - Marzo 2011
(Millones de Córdoba)

Concepto	Presupuesto Actualizado	Ejecución	Grado de Ejecución (%) (3=2/1)
	1	2	
A. Ingresos Corrientes	29,942.0	9,235.3	30.8
1. Ingresos Tributarios	27,690.4	8,342.7	30.1
1.1 Sobre los Ingresos	9,549.7	3,700.6	38.8
1.2 Sobre la Prod., Cons. y Trans.	10,440.3	2,478.1	23.7
a) Impto. al Valor Agregado	4,356.8	950.5	21.8
b) Impto. Selectivo al Consumo*	1,201.4	312.8	26.0
c) Derivados del Petróleo	3,106.3	771.8	24.8
d) Impto. Selectivo de Consumo a la Ir	1,658.9	419.6	25.3
e) Otros	116.9	23.4	20.0
1.3 Sobre el Comercio Exterior	7,700.4	2,164.0	28.1
2. Ingresos no Tributarios	2,090.2	871.2	41.7
3. Rentas de la Propiedad	36.4	13.4	36.8
4. Transferencias Corrientes	125.0	8.0	6.4
T O T A L	29,942.0	9,235.3	30.8

(*) Aguardientes, ron, cervezas, cigarrillos y gaseosas.

En los ingresos tributarios, el monto percibido es de C\$8,342.7 millones, o sea el 90.3% de los ingresos totales recaudados en el primer trimestre 2011, mostrando un grado de ejecución del 30.1% respecto al presupuesto anual y una tasa de crecimiento de 17.2% respecto a Enero-Marzo 2010, en un contexto en que la meta promedio interanual presupuestada es de 8.5%. Se debe señalar que del monto de los ingresos tributarios recaudados, el 96.0% está concentrado en el Impuesto Sobre la Renta (IR), los Impuestos Sobre el Comercio Exterior, el Impuesto al Valor Agregado (IVA), Impuesto conglobado a los Derivados del Petróleo y el impuesto selectivo al consumo a la importación.

Cabe señalar que durante el período Enero/Marzo 2011 se otorgaron devoluciones de impuestos, de conformidad con las leyes en vigencia, por un monto de C\$506.6 millones, es decir 2.6 veces lo registrado en el mismo período 2010 que fue de C\$196.1 millones.

El resto de los ingresos totales percibidos provienen de los ingresos no tributarios por un monto de C\$871.1 millones, o sea el 9.4% del total percibido, rentas de la propiedad con C\$13.4 millones, y transferencias corrientes con C\$8.0 millones.

A continuación se describe el comportamiento de la ejecución de las principales líneas de ingresos:

Impuesto Sobre los Ingresos. Corresponde principalmente al Impuesto sobre la Renta (IR) y lo recaudado es de C\$3,700.6 millones, lo que equivale a un importante grado de ejecución de 38.8% del presupuesto anual que es de C\$9,549.7 millones. En comparación con lo percibido en Enero-Marzo 2010, presenta un incremento de 31.6%, teniéndose una meta de crecimiento promedio interanual presupuestada de 12.6%, lo cual muestra una tendencia muy por encima de lo estimado en el año. Este impuesto presenta una recuperación en su participación dentro de los ingresos tributarios, pues alcanza el 44.4% en Enero-Marzo 2011, en comparación a 39.5% logrado en Enero-Marzo 2010.

Impuesto al Valor Agregado (IVA). La recaudación percibida es de C\$950.5 millones, para un grado de ejecución de 21.8% de lo estimado en el presupuesto anual que es de C\$4,356.8 millones. El monto ejecutado presenta una caída del 22.7% respecto a la recaudación de igual período 2010, originada por el fuerte incremento en las devoluciones de estos impuestos, y teniendo como pronóstico promedio interanual presupuestado una tasa de crecimiento de 8.2%. Este impuesto muestra una participación dentro de los ingresos tributarios que decrece de 17.3% que registró Enero-Marzo 2010 a 11.4% en 2011.

Impuesto Selectivo al Consumo. Bajo este concepto se agrupan las recaudaciones de impuestos aplicados a los rones y aguardientes, cervezas y gaseosas, las que en su conjunto alcanzaron la suma percibida de C\$312.8 millones. El monto recaudado equivale al 26.0% del presupuesto anual que es de C\$1,201.4 millones, y con respecto a la recaudación percibida en Enero-Marzo 2010 muestra un incremento de 6.5%, en un contexto en que la tasa de incremento promedio interanual presupuestada en su conjunto es de 10.2%, lo que muestra una evolución menos dinámica. La recaudación de los impuestos a los rones y aguardientes con un nivel de ejecución del 32.3% presentan un incremento de 17.7% respecto a Enero-Marzo 2010, las gaseosas con un grado de ejecución del 23.1% disminuye en 4.1% y en el caso de la recaudación de las cervezas con un grado de ejecución del 25.1% aumenta el 6.4%, respectivamente.

La participación dentro de los ingresos tributarios es de 3.7%, lo cual es un poco menor al 4.1% alcanzado en Enero-Marzo 2010.

Derivados del Petróleo. El impuesto conglobado a los derivados del petróleo presenta una recaudación de C\$771.8 millones, lo que corresponde a un grado de ejecución de 24.8% del presupuesto anual que es de C\$3,106.3 millones. Registra una caída del 1.5%, con respecto a la recaudación Enero-Marzo 2010, lo cual es el efecto de un menor consumo por los persistentes aumentos de precios de estos derivados, y no se corresponde con la tasa de crecimiento promedio interanual presupuestada que es de 15.1%. Su participación dentro de los ingresos tributarios baja de 11.0% que alcanzó en Enero-Marzo 2010 a 9.3% en este primer trimestre 2011.

Impuesto Selectivo al consumo a la Importación: El monto recaudado es de C\$419.6 millones, lo que significa un grado de ejecución de 25.3% del presupuesto anual, por lo que presenta una evolución acorde con lo programado. La recaudación de este impuesto presenta una tasa de crecimiento de 27.2% en relación al mismo período 2010, no obstante, la tasa de crecimiento promedio interanual presupuestada es de 6.4%. Asociado a estos resultados está el efecto de la vigencia de la Ley N° 712, en lo que respecta al rubro de cigarrillos.

Impuestos sobre el Comercio Exterior. La recaudación del conjunto de estos impuestos al comercio exterior presenta por segundo año consecutivo una evolución muy dinámica, pues lo recaudado es de C\$2,164.0 millones, lo que equivale a un grado de ejecución de 28.1% del presupuesto anual y una tasa de crecimiento de 33.9% respecto a Enero-Marzo 2010, teniendo una tasa de crecimiento interanual promedio presupuestada de 3.2%. Los resultados de esta tasa de incremento

obedecen al hecho que los principales productos importados que contribuyen al proceso de recaudación registran un aumento en su valor CIF del 25.9% con relación a Enero-Marzo 2010. En sus componentes, la recaudación del IVA importado que absorbe el 85.9% de este monto presenta una tasa de crecimiento de 33.3% y el DAI que participa con el 13.8% también crece a un ritmo de 40.2%.

Los impuestos al comercio exterior representan el 25.9% de los ingresos tributarios y su participación aumentó en relación a Enero-Marzo 2010 que fue de 22.7%.

Ingresos No Tributarios. Bajo este concepto se incorporan tasas, derechos, multas y otros ingresos no tributarios, de los cuales se recaudaron en Enero-Marzo 2011 la suma de C\$871.1 millones, que representa el 41.7% del presupuesto anual. El monto representa el 10.4% del total de ingresos percibidos en el primer trimestre 2011 y con respecto a la recaudación de Enero-Marzo 2010, presenta un crecimiento del 86.5%, lo cual se debe en particular al nuevo concepto no presupuestado denominado Prima ganada en colocación de deuda (C\$230.3 millones) y a mayor dinamismo en los derechos de explotación minera, entre otros

Los componentes de mayor participación son: Primas ganadas en colocación de deuda por C\$230.3 millones, Tributo Especial a los combustibles para FOMAV con C\$195.0 millones; Derechos de superficie y sobre explotación del sector minero con una recaudación de C\$90.1 millones y Rentas con Destino Específico de C\$175.2 millones, lo que equivale al 24.7% del presupuesto anual.

En la recaudación de estas Rentas con Destino Especifico, sobresalen el Ministerio de Gobernación con C\$39.1 millones, la Dirección General de Servicios Aduaneros C\$30.7 millones, Ministerio de Salud C\$19.0 millones, Ministerio Agropecuario y Forestal C\$24.5 millones, Ministerio de Transporte e Infraestructura C\$9.7 millones, Dirección General de Ingresos C\$14.2 millones, cuyos beneficiarios son otras instituciones, y Ministerio de Fomento, Industria y Comercio C\$8.7 millones, entre otros.

Rentas de la Propiedad. Con un nivel de recaudación de C\$13.4 millones, representa el 36.8% del presupuesto anual y resulta mayor respecto a lo percibido en igual período 2010. Está compuesto por intereses por préstamos internos de C\$9.6 millones e intereses por depósitos internos con C\$3.8 millones.

Transferencias Corrientes. Por este concepto se recaudó un monto de C\$8.0 millones, lo que representa el 6.4% del presupuesto anual y proviene

de las Corporaciones Nacionales del Sector Público C\$3.0 millones y Petróleos de Nicaragua C\$5.0 millones.

IV. EJECUCIÓN DEL PRESUPUESTO DE EGRESOS

Gasto Total

Durante el primer trimestre 2011 la ejecución del gasto total devengado 2011 alcanza la suma de C\$8,178.2 millones, lo que equivale al 22.8% con respecto al presupuesto anual actualizado que es de C\$35,794.6 millones. Este nivel de ejecución es un poco menor a lo alcanzado en el mismo período 2010 que fue de 24.5%, pero que es considerado como un nivel de ejecución satisfactorio.

Con respecto a lo registrado en Enero/Marzo 2010, el monto total ejecutado del primer trimestre 2011 lo supera en 7.3%, principalmente por el aumento del gasto de capital que crece en 28.9%. El incremento absoluto de C\$555.3 millones esta focalizado principalmente en el Ministerio de Transporte e Infraestructura (C\$190.7 millones), Transferencia Municipal (C\$181.9 millones), Transferencias a Universidades, incluyendo el pago de energía y agua, (C\$108.0 millones), Ministerio de Defensa (C\$81.6 millones), FOMAV (C\$48.3 millones), SE-SINAPRED (C\$31.1 millones), Consejo Supremo Electoral (C\$35.5 millones) y Servicio de la deuda pública de intereses y comisiones (C\$16.0 millones), entre otros.

Cabe señalar que en la mayoría de los ministerios, poderes de estado y transferencias corrientes a entes autónomos y descentralizados se está presentando una ejecución Enero/Marzo 2011 menor a lo ejecutado en el mismo período 2010 por la razón señalada de que el año pasado el pago de los salarios del mes de Abril se adelantó para el mes de Marzo, por causa de semana santa.

Del total de la ejecución del gasto, el 77.6% está destinada a gastos corrientes y el 22.4% a gastos de capital. La distribución económica del gasto se muestra a continuación:

Gastos
Ejecución Enero - Marzo 2011
(Millones de Córdoba)

Concepto	Presupuesto Anual Actualizado	Ejecución Devengado	Saldo	Grado de Ejecución (%)
Gastos Corrientes	27,408.2	6,343.1	21,065.1	23.1
Gastos de Capital	8,386.4	1,835.1	6,551.3	21.9
Gasto Total	35,794.6	8,178.2	27,616.4	22.8

En cuanto a la fuente de financiamiento del gasto total ejecutado, se muestra un mayor dinamismo en el financiamiento interno. Es así que la ejecución del gasto con fuente de recursos internos (Rentas del Tesoro, Rentas Tesoro/Alivio HIPC y Rentas con Destino Específico) alcanza la suma es de C\$7,354.1 millones, o sea el 25.5% del presupuesto anual actualizado, y crece en 5.5% con respecto a igual período 2010. Por su parte, el gasto ejecutado con fuentes externas (donaciones y préstamos) por C\$824.1 millones, equivale al 11.8% del presupuesto anual actualizado y es mayor en 26.3% respecto a Enero-Marzo 2010, particularmente por la ejecución del gasto de capital con fuente de desembolso de préstamo externo. Aunque este grado de ejecución con fuente externa se considera relativamente bajo, está resultando un poco mayor al nivel de ejecución del mismo período del 2010 que fue de 9.7%.

A continuación se presenta un resumen de la ejecución del gasto total por fuente de financiamiento:

Gasto Total por Fuente de Financiamiento
Ejecución Enero - Marzo 2011
(Millones de Córdoba)

Concepto	Presupuesto Anual Actualizado	Ejecución Devengado	Saldo	Grado de Ejecución (%)
Gasto Total	35,794.6	8,178.2	27,616.4	22.8
Rentas del Tesoro	24,124.3	6,137.3	17,987.0	25.4
Rentas con Destino Específico	1,487.5	332.1	1,155.4	22.3
Rentas Tesoro / Alivio HIPC	3,228.0	884.7	2,343.3	27.4
Donación Externa	3,586.4	305.3	3,281.1	8.5
Préstamo Externo	3,368.4	518.8	2,849.6	15.4

Gasto Corriente

El gasto corriente muestra una normal ejecución, pues registra un grado de ejecución de 23.1% del presupuesto anual, que es un poco menor a lo registrado en el mismo período del 2010 que fue de 26.1%. Su monto de ejecución de C\$6,343.1 millones presenta una tasa de crecimiento de 2.3%, con respecto a lo observado en igual período de 2010, y con incrementos en los recursos internos de 2.0% y en las fuentes externas de 11.5%, en particular las donaciones.

El incremento absoluto de C\$143.6 millones esta focalizado principalmente en el Ministerio de Defensa (C\$81.0 millones), Consejo Supremo Electoral (C\$35.5), Transferencias a las Universidades, incluyendo el pago de energía eléctrica y agua, (C\$98.4 millones), FOMAV (C\$48.3 millones), SE-SINAPRED (C\$28.2 millones), Transferencia municipal C\$18.8 millones), Servicio de la deuda pública de intereses y comisiones (C\$16.0 millones) y Subsidio de energía en asentamientos en barrios económicamente vulnerables (C\$14.8 millones), entre otros.

No obstante, es válido recordar lo señalado en párrafos anteriores en relación a que los registros del gasto corriente Enero-Marzo 2010 contienen el pago de los salarios del mes de abril, por lo de semana santa, por lo que si se excluye este monto de adelanto de aproximadamente C\$793.2 millones, la ejecución del gasto Enero/Marzo 2011 estaría creciendo en realidad a una tasa de 17.3% respecto a igual período 2010, la que está un poco por encima del estimado promedio anual presupuestado que es de 13.2%.

Con la fuente de recursos internos, el gasto corriente presenta un nivel de ejecución de 24.5% del presupuesto anual y con recursos externos el grado de ejecución es de 10.1%, siendo este último un poco mayor a lo alcanzado en el mismo período 2010.

A continuación se presenta un resumen de la ejecución del gasto corriente por fuente de financiamiento:

Gasto Corriente por Fuente de Financiamiento
Ejecución Enero - Marzo 2011
(Millones de Córdoba)

Concepto	Presupuesto Anual Actualizado	Ejecución Devengado	Saldo	Grado de Ejecución (%)
Gasto Corriente	27,408.2	6,343.1	21,065.1	23.1
Rentas del Tesoro	21,318.6	5,141.2	16,177.4	24.1
Rentas con Destino Especifico	1,472.4	330.2	1,142.2	22.4
Rentas Tesoro / Alivio HIPC	2,112.3	618.0	1,494.3	29.3
Donación Externa	1,835.4	185.4	1,650.0	10.1
Préstamo Externo	669.5	68.3	601.2	10.2

En su clasificación económica, la ejecución del gasto corriente es el siguiente:

- a)** El componente de gasto de consumo (remuneraciones y compra de bienes y servicios) registra una ejecución de C\$3,863.0 millones, que equivale a un grado de ejecución de 21.7% en relación al presupuesto anual actualizado. Su nivel de ejecución resulta menor en 2.5% al gasto ejecutado en igual período 2010, en particular por el efecto del traslado del pago de la planilla del mes de Abril al mes de Marzo 2010, tramitado por razones de vacaciones de semana santa. En el caso de las remuneraciones o servicios personales, el monto ejecutado es de C\$2,623.4 millones, con un grado de ejecución de 22.7%, una participación dentro del gasto corriente de 41.4% y una caída de 14.5% respecto a Enero-Marzo 2010, originada en particular por el adelanto de pago de los salarios del mes de abril. Por su parte, las compras de bienes y servicios con un monto ejecutado de C\$1,239.6 millones, alcanza un grado de ejecución de 19.8% del presupuesto anual actualizado y registra un incremento de 38.7% respecto a lo ejecutado en Enero-Marzo 2010.
- b)** El rubro de transferencias que presenta una ejecución de C\$1,840.5 millones, equivale a 25.1% respecto al presupuesto anual actualizado y es mayor 14.0% a lo ejecutado en igual período de 2010. Este incremento es producto de mayores desembolsos a las Universidades, incluyendo el subsidio de energía eléctrica y agua potable, FOMAV, municipalidades, subsidio de energía eléctrica en asentamientos en barrios económicamente vulnerables, SE-SINAPRED y transferencias a las alcaldías por recaudación del impuesto selectivo de consumo de energía eléctrica (ISC-IMI), entre otros.

- c) En cuanto a los intereses de la deuda pública (Rentas de la Propiedad), la ejecución es de C\$639.7 millones, que equivale a 28.4% de lo contemplado en el presupuesto anual que es de C\$2,254.0 millones, y está en correspondencia con los vencimientos del período. En la deuda interna, la ejecución es de C\$490.5 millones, o sea el 31.2% de su presupuesto anual, de los cuales C\$315.9 millones (64.4%) fueron por vencimientos de Certificados de Pagos (BPI's), y C\$166.1 millones (33.9%) corresponden a pagos de Bonos de la República, entre otros. Con relación al servicio de la deuda externa, se cancelaron intereses por C\$149.2 millones, que equivale a 21.9% respecto a su presupuesto anual, de los cuales C\$141.1 millones (94.6%) se concentran en el BCIE, BID, Export-Import Bank of China e ICO-España.

A nivel institucional, la ejecución muestra una alta concentración pues el 42.6% (C\$2,409.7 millones) del gasto corriente primario ejecutado lo absorben los ministerios de Salud y Educación, lo cual es consistente con la política social de la gratuidad de estos servicios, así como de su mayor cobertura. Por su parte, un grupo de nueve instituciones que alcanzan un monto mayor de ejecución a C\$100.0 millones y absorben el 38.5% (C\$2,177.5 millones), las cuales son: Universidades y Centros de Educación Técnica Superior, incluyendo subsidio de energía eléctrica y agua potable, Ministerio de Gobernación, Corte Suprema de Justicia, Ministerio de Defensa, Fondo de Mantenimiento Vial, Ministerio de Relaciones Exteriores, Ministerio Agropecuario y Forestal, Transferencias Municipales y Consejo Supremo Electoral.

Gasto de Capital

El presupuesto anual actualizado de gasto de capital es de C\$8,386.4 millones y está financiado en un 53.1% de fuentes externas y el restante 46.9% de fuentes internas. Este monto como la ejecución Enero-Marzo 2011 de C\$1,835.1 millones está financiado así:

**Gasto de Capital por Fuente de Financiamiento
Ejecución Enero - Marzo 2011
(Millones de Córdoba)**

Concepto	Presupuesto Anual Actualizado	Ejecución Devengado	Saldo	Grado de Ejecución (%)
Gasto de Capital	8,386.4	1,835.1	6,551.3	21.9
Rentas del Tesoro	2,805.7	996.1	1,809.6	35.5
Rentas con Destino Especifico	15.1	1.9	13.2	12.6
Rentas Tesoro / Alivio HIPC	1,115.7	266.7	849.0	23.9
Donación Externa	1,751.0	119.9	1,631.1	6.8
Préstamo Externo	2,698.9	450.5	2,248.4	16.7

La ejecución Enero/Marzo 2011 del gasto de capital presenta un mayor dinamismo, pues registra un monto de C\$1,835.1 millones, que equivale al 21.9% del presupuesto anual, lo cual es mayor a lo alcanzado en el 2010 que fue de 19.4%, y con respecto a lo ejecutado en el 2010, muestra un incremento de 28.9%. Este incremento es motivado tanto por las fuentes externas de desembolsos de préstamos como de las fuentes internas (Rentas del Tesoro, Rentas con Destino Especifico y Rentas Tesoro/Alivio HIPC), y está por encima del promedio anual presupuestado para este gasto que es de 10.9%.

El incremento absoluto de C\$411.7 millones esta focalizado principalmente en los proyectos de infraestructura vial (C\$206.6 millones), Transferencia Municipal (C\$163.1 millones), Ministerio de Gobernación (C\$39.2 millones), Banco de Fomento a la Producción (PRODUZCAMOS) (C\$20.0 millones) y Gobierno Regional Autónomo Atlántico Norte (C\$10.7 millones), entre otros.

El mayor grado de ejecución del gasto de capital respecto al presupuesto anual se concentra en los recursos internos con el 32.1%, pues lo financiado con donaciones y préstamos alcanzan un promedio de 12.8% de lo presupuestado en el año, siendo la más baja los gastos con fuente de donación.

A continuación se presenta un resumen del gasto de capital a nivel de las principales instituciones ejecutoras:

**Ejecución de Gasto de Capital por Institución
Ejecución Enero - Marzo 2011
(Millones de Córdoba)**

Institución	Presupuesto Anual	Ejecución Devengado	Saldo	Grado de Ejecución (%)
	Actualizado 1	2	1-2	(%) 2/1
Transferencia Municipal	2,110.7	801.2	1,309.5	38.0
Ministerio de Transporte e Infraestructura	2,487.0	670.9	1,816.1	27.0
Ministerio de Gobernación	106.3	49.7	56.6	46.8
Universidades y Centros de Educación Técnica Superior	185.0	46.2	138.8	25.0
Ministerio de Energía y Minas	346.4	38.7	307.7	11.2
Instituto de Desarrollo Rural	294.1	22.6	271.5	7.7
Fondo de Inversión Social de Emergencia	227.1	20.0	207.1	8.8
Banco de Fomento a la Producción (PRODUZCAMOS)	53.6	20.0	33.6	37.3
Ministerio de Salud	273.0	18.4	254.6	6.7
Empresa Nicaragüense de Acueductos y Alcantarillados	192.7	18.1	174.6	9.4
Ministerio de Educación	213.6	14.5	199.1	6.8
Gobierno Regional Autónomo Atlántico Norte	85.9	12.0	73.9	14.0
Ministerio Agropecuario y Forestal	304.6	9.1	295.5	3.0
Consejo Nacional del Deporte, la Educación Física y Recreación Física	48.7	7.9	40.8	16.2
Instituto Nicaragüense de Turismo	144.7	7.7	137.0	5.3
Empresa Nacional de Transmisión Eléctrica	56.1	6.9	49.2	18.0
Corte Suprema de Justicia	154.1	6.6	147.5	4.3
Ministerio de Fomento, Industria y Comercio	132.3	6.3	126.0	4.8
Instituto de la Vivienda Urbana y Rural	85.0	4.6	80.4	5.4
Instituto Nacional Tecnológico - INATEC	254.1	3.0	251.1	1.2
Programa de Apoyo al Fortalecimiento de la Planificación Estratégica	46.7	1.1	45.6	2.4
Resto	584.6	49.6	535.0	8.5
Total Gasto de Capital	8,386.3	1,835.1	6,551.2	21.9

Como se puede observar en el cuadro anterior, un poco más de las tres cuartas partes (80.2%) del monto total ejecutado en Enero-Marzo 2011 corresponde al Ministerio de Transporte e Infraestructura y la Transferencia de capital a las Municipalidades. Un restante (8.6%) de la ejecución se concentra en cuatro instituciones, que son: Ministerio de Gobernación, Universidades y Centros de Educación Técnica Superior, Ministerio de Energía y Minas e Instituto de Desarrollo Rural.

Cabe señalar que del presupuesto anual actualizado 2011 de gasto de capital, el 86.0% se destina al Programa de Inversiones Públicas (PIP), que alcanza un monto de C\$7,210.9 millones, y el resto de 14.0%, equivalente a C\$1,175.5 millones, a Otros Gastos de capital. El PIP está conformado por aquellos proyectos relacionados con la construcción, ampliación y/o Rehabilitación de infraestructura, incluyendo estudios y diseños, la adquisición de maquinaria y equipo que es complementaria para el funcionamiento de dichos proyectos.

En el siguiente cuadro se presenta un resumen de la composición del gasto de capital:

**Gastos de Capital
Ejecución PIP y Otros Enero - Marzo 2011
(Millones de Córdoba)**

Concepto	Presupuesto Anual Actualizado (1)	Ejecución Devengado (2)	Saldo (1 - 2)	Grado de Ejecución % (2 / 1)
PIP	7,210.9	1,694.6	5,516.3	23.5
Recursos Internos ^{1/}	3,563.4	1,169.9	2,393.5	32.8
Préstamos Externos	2,245.4	438.1	1,807.3	19.5
Donaciones Externas	1,402.1	86.6	1,315.5	6.2
OTROS	1,175.5	140.5	1,035.0	12.0
Recursos Internos ^{1/}	373.1	94.8	278.3	25.4
Préstamos Externos	453.5	12.4	441.1	2.7
Donaciones Externas	348.9	33.3	315.6	9.5
TOTAL GASTOS DE CAPITAL	8,386.4	1,835.1	6,551.3	21.9
Recursos Internos ^{1/}	3,936.5	1,264.7	2,671.8	32.1
Préstamos Externos	2,698.9	450.5	2,248.4	16.7
Donaciones Externas	1,751.0	119.9	1,631.1	6.8

1/: Incluye Rentas Tesoro, Rentas Dest. Esp. y Rentas del Tesoro/Alivio HIPC

En lo relacionado a los otros gastos de capital (inversión que no es formación de capital fijo), éstos están compuestos de maquinaria y equipos de oficina y computación, Bono Productivo Alimentario, transferencia de capital a las Universidades, capitalización al Banco PRODUZCAMOS, fondos de asistencia técnica a pequeños productores agropecuarios y MIPYME, los programas de desarrollo rural del IDR y Ministerio de Defensa, entre otros. El presupuesto anual actualizado es de C\$1,175.5 millones y está financiado en un 31.7% de recursos internos, 29.7% de donaciones externas y 38.6% de desembolso de préstamos externos. Su monto ejecutado es de C\$140.5 millones, que equivale al 12.0% del total de su presupuesto anual.

Por su parte, el Programa de Inversión Pública (PIP) registra un nivel de ejecución relativamente satisfactorio, aunque con una relativa baja ejecución en los recursos externos. El monto ejecutado es de C\$1,694.6, o sea el 23.5% de su presupuesto anual que es de C\$7,210.9 millones, siendo con fuente interna una ejecución del 32.8%, como consecuencia del dinamismo mostrados en los desembolsos de las transferencias de capital a las municipalidades, y con recursos externos un promedio de 14.4%, respectivamente. Con respecto al mismo período 2010, el PIP presenta un fuerte dinamismo de ejecución, pues su tasa de crecimiento es de 27.6%, originado principalmente por los recursos internos y los desembolsos de préstamos externos. A nivel institucional, el incremento está asociado al Ministerio de Transporte e Infraestructura, la Transferencia Municipal, Ministerio de Gobernación, Ministerio de Energía y Minas, Gobierno Regional Autónomo Atlántico Norte y Gobierno Regional Autónomo Atlántico Sur, entre otros.

A continuación se presenta un cuadro resumen del nivel de ejecución del PIP de las principales instituciones:

**Ejecución del PIP
Ejecución Enero - Marzo 2011
(Millones de Córdoba)**

Institución	Presupuesto Anual Actualizado	Ejecución Devengado	Saldo	Grado de Ejecución (%)
	1	2	1 - 2	2 / 1
Transferencia Municipal	2,110.7	801.2	1,309.5	38.0
Ministerio de Transporte e Infraestructura	2,451.0	668.0	1,783.0	27.3
Ministerio de Gobernación	87.3	47.9	39.4	54.9
Ministerio de Energía y Minas	343.8	38.7	305.1	11.3
Fondo de Inversión Social de Emergencia - FISE	217.4	20.0	197.4	9.2
Empresa Nicaragüense de Acueductos y Alcantarillados	192.7	18.1	174.6	9.4
Ministerio de Salud	235.2	16.9	218.3	7.2
Ministerio de Educación	205.2	14.5	190.7	7.1
Gobierno Regional Autónomo Atlántico Norte	85.9	12.0	73.9	14.0
Instituto Nicaragüense de Turismo	144.7	7.7	137.0	5.3
Empresa Nacional de Transmisión Eléctrica	56.1	6.9	49.2	12.3
Corte Suprema de Justicia	154.1	6.6	147.5	4.3
Instituto de la Vivienda Urbana y Rural- INVUR	85.0	4.6	80.4	5.4
Instituto de Desarrollo Rural	50.6	4.1	46.5	8.1
Instituto Nacional Tecnológico - INATEC	254.1	3.0	251.1	1.2
Resto	537.1	24.4	512.7	4.5
Total Gasto PIP	7,210.9	1,694.6	5,516.3	23.5

Las principales obras finalizadas y los avances físicos ejecutados durante el primer trimestre 2011 del PIP se presentan a continuación:

Ministerio de Transporte e Infraestructura:

- Rehabilitación y Mejoramiento de 0.4 km de la Carretera El Viejo – Tonalá – Puerto Morazán.
- Ampliación de 49 km. en la red vial pavimentada de los cuales:
 - Asfaltado de 35.6 km en los tramos Empalme de Lóvago - Puente Niscalá; Puente Niscalá - Empalme Pájaro Negro; Empalme Pájaro Negro - El Tule; El Tule – San Carlos y San Ramón – Muy Muy.
 - Adoquinado de 9.7 km en los tramos: Las Lajitas – Cuapa; Teustepe - San Diego - San José de los Remates; El Quino – Santa Cruz – Mérida; La Subasta – Camoapa; Rancho Rojo – La Calamidad; Carretera Norte - San Francisco Libre - Los Zarzales; Empalme Cuyalí – Las Cruces; Empalme Cuyalí - Abisinia - Puente La Pavona; Las Delicias - Contenedor (Barrio El Carrizal); Rubén Darío – Prolacsa y Cuatro Esquinas - Tempisquiapa - Amayo – Marota.
 - 3.7 km. de concreto hidráulico en el tramo Río Blanco – Siuna – Puente Banacruz.
- Revestimiento granular de 22.7 km. de caminos en los tramos Puente La Pavona - La Pita - Maleconcito, El Cuá - La Docha - Puente La Pavona y Empalme Pájaro Negro – El Almendro – El Triunfo.
- Reforzamiento de 9.6 km de la carpeta asfáltica del tramo Empalme Pájaro Negro – El Almendro – El Triunfo en Río San Juan.
- 25.9 km de conservación de la red vial pavimentada no atendida por el FOMAV.
- 202.5 km. de conservación de la red vial no pavimentada no atendida por el FOMAV de los cuales:
 - 159.2 km corresponden a caminos.
 - 39.6 km. a mejoras en la Carretera Río Blanco - Puerto Cabezas.
 - 3.7 km. de mejoramiento del camino Wapí - El Tortuguero.
 - 140 metros lineales de obras de drenaje menor.

Instituto de Desarrollo Rural:

- Rehabilitación de 5.7 km de caminos en el municipio de Muy Muy.
- Finalizaron los estudios de factibilidad del camino San Antonio Abajo - Empalme La Paciencia - San Antonio Arriba y del Camino Casa de Piedra - Samarkanda - Cerro Blanco Abajo - El Balcón.

Ministerio de Energía y Minas:

- Construcción de 66.5 kilómetros de redes de distribución de energía eléctrica en 28 comunidades.
- 57.5% de avance en las obras civiles de la Pequeña Central Hidroeléctrica La Florida.
- 61.7% de avance en las obras civiles de la Pequeña Central Hidroeléctrica Casa Quemada.

Instituto de la Vivienda Urbana y Rural:

- Construcción de 38 viviendas en el municipio de León.
- Adicionalmente se reportan 198 viviendas finalizadas cuyos fondos fueron entregados en 2010.

Ministerio de Salud:

- Finalizaron las obras de contención y mitigación en el hospital primario El Sauce.
- 71.0% de avance en el reemplazo del puesto de salud Klisnak en el municipio de Waspán.
- 33.0% de avance en la construcción del área de fisioterapia del hospital de Somoto.
- Ha iniciado la ejecución de las siguientes obras:
 - Reemplazo del puesto de salud Wisconsin en el municipio de Waspán.
 - Rehabilitación de la infraestructura del Centro Nacional de Oftalmología.
 - Construcción de una bodega de insumos médicos en el hospital Humberto Alvarado de Masaya.
 - Remodelación y habilitación para sala de hospitalización y cirugía de mujeres del Hospital Asunción de Juigalpa.
 - Rehabilitación de la unidad de cuidados intensivos del Hospital Bertha Calderón.
 - Rehabilitación del área central de equipos del Hospital Bertha Calderón.
 - Rehabilitación de techos del Hospital Luis Felipe Moncada.

Ministerio de Educación:

En el Proyecto "Rehabilitación y equipamiento de centros escolares en la región norte de Nicaragua", se reemplazaron 44 aulas y se ampliaron 44, en los municipios de Estelí, San Juan de Limay, El Cuá, San Sebastián de

Yalí, Ocotal, Jinotega y Somoto. A continuación se detallan los centros escolares:

- C/E Reino de Suecia, Estelí, (7 aulas reemplazadas).
- C/E Felicita Ponce de Rodríguez, San Juan de Limay (10 aulas reemplazadas).
- C/E Jose Dolores Estrada, Jinotega (11 aulas ampliadas).
- C/E 14 de Septiembre, el Cuá (4 aulas reemplazadas y 3 ampliadas).
- C/E Ricardo Morales Aviles (7 aulas reemplazadas y 6 ampliadas)
- C/E La Rica, San Sebastián de Yalí (8 aulas reemplazadas).
- C/E El Bijagual, San Sebastián de Yalí (3 aulas reemplazadas y 1 ampliada).
- C/E Monseñor José del Carmen Suazo, Somoto (4 aulas ampliadas).
- Instituto Nacional de Madriz, Somoto (12 aulas ampliadas).
- C/E Santa Ana, Ocotal (5 aulas reemplazadas).
- Instituto Nacional de Segovias, Ocotal (7 aulas ampliadas).
- 50.0% de avance en el Reemplazo del Instituto Gustavo Carrión, ubicado en Villa El Carmen.

Instituto Nacional Tecnológico:

A finales del mes de marzo fueron contratadas las siguientes obras:

- Rehabilitación del Sistema Eléctrico Exterior y Rehabilitación del Sistema de Bombeo para el Pozo Artesiano del Centro Educativo Técnico Agropecuario de Chinandega.
- Construcción de Cerca Perimetral del Instituto Técnico Agropecuario de Nandaime.
- Se ha iniciado la rehabilitación de Pozo Artesiano y la Rehabilitación del Centro Educativo Técnico Agropecuario de Jalapa.
- Se dotó de equipos en las áreas de mecánica automotriz, hidráulica, neumática, soldadura, textil vestuario, computación, electrónica, electricidad y refrigeración a los siguientes centros de educación técnica:
 - Centro de Capacitación Profesional Nicaragüense Alemán, CECNA Managua.
 - Centro de Formación Profesional Nicaragüense Holandés, CEFNIH Simón Bolívar.
 - Instituto Politécnico Agroindustrial del Norte IPADEN, Naciones Unidas.
 - Instituto Politécnico de Boaco, IPB.

Ministerio de la Familia:

- Se construyeron las delegaciones de MIFAN en los municipios de Juigalpa y Chinandega.
- 93.7 % de avance en la construcción de la delegación de San Carlos.
- 83.1% de avance en la rehabilitación de la delegación de Jinotega.
- 97.8% de avance en la rehabilitación de la delegación de Bluefields, está previsto que concluyan su ejecución en el mes de abril 2011.

Fondo de Inversión Social de Emergencia:

- Instalación de 451 conexiones domiciliarias de agua en el municipio de Waslala.
- Se construyeron 13 pozos en los municipios de Santa Lucía, Teustepe, San José de Cusmapa y San Lucas.
- Se construyeron 280 letrinas en los municipios de Santa Lucía, Teustepe, San Rafael del Norte, San Lucas y Macuelizo.
- Finalizó la construcción de 337 inodoros ecológicos en los municipios de Santa Lucía, Teustepe, San José de Cusmapa, Chichigalpa y Cinco Pinos.
- Concluyó la construcción de un puente peatonal en el municipio de Waslala y dos puentes vehiculares en los municipios de Cárdenas y San Juan del Sur.

Ministerio de Gobernación:

- 79.7% de avance en el reemplazo y ampliación de estación de bomberos de Jinotega (260.8 mts²).
- Concluyó la ampliación del Centro de Promoción y Desarrollo Juvenil "Juventud".
- 29.6% de avance en la construcción del edificio de laboratorio central de criminalística de la Policía Nacional (975.9 mts²)
- Ha iniciado la ejecución de las siguientes obras:
 - Construcción delegación policial de Ocotal.
 - Rehabilitación de las delegaciones policiales de León, Juigalpa, Matagalpa, Chinandega, Estelí y Rivas.

Consejo Nacional del Deporte la Educación Física y la Recreación Física:

- Se concluyó la rehabilitación del estadio infantil de Corinto.
- 50.0% avance en la construcción de la pista de atletismo en Somoto.
- 28.7% avance de la ampliación estadio municipal de béisbol en El Viejo (95.6 mts²).

- 16.2% avance de la ampliación de cancha multiuso en El Rosario (153.8 mts²).

Gobierno Regional Autónomo Atlántico Sur:

- Rehabilitación del estadio Karen Tucker en Corn Island

Ministerio del Ambiente y los Recursos Naturales:

- Construcción de sistema de agua potable con 119 conexiones domiciliarias en los municipios de La Trinidad, Sébaco y San Juan de Limay.
- Construcción de 339 letrinas en los municipios de San Isidro, Ciudad Darío, San Juan de Limay, Santa Rosa del Peñón, El Sauce y Achuapa.

Instituto Nicaragüense de Cultura:

- 12.0% avance en la rehabilitación y ampliación del sistema hidrosanitario y pluvial del Centro Cultural Convento San Francisco de Granada.

Transferencia Municipal

Conforme el presupuesto anual, el destino de las transferencias de capital registradas por las municipalidades en el sistema TRANSMUNI, por un monto de C\$2,110.7 millones, es el siguiente:

- El 23.3% para la ejecución de proyectos de construcción, reparación y revestimiento de calles, cunetas, drenajes, obras conexas y estudios de factibilidad.
- El 22.0% destinados a la ejecución de obras de construcción, rehabilitación y mantenimiento de caminos rurales, puentes, obras conexas y elaboración de estudios de factibilidad.
- El 12.5% programados para ejecución de obras de electrificación rural, medio ambiente, actividades agropecuarias y de protección social.
- El 9.1% destinados a la ejecución de obras de construcción, rehabilitación y reparación de escuelas e institutos de secundaria y puestos de salud, entrega de textos escolares y becas a estudiantes.

- El 8.5% programados para la ejecución de obras de construcción y/o rehabilitación de andenes, bulevares, rampas, cauces, puentes peatonales, parques, plazas comunales, cementerios, vertederos, parques, iglesias y centros comunales.
- El 7.2% para la construcción, ampliación y mejoramiento de sistemas de agua potable y sistemas de alcantarillado en el área rural y urbana, así como la construcción de pozos y mini acueductos y construcción de letrinas en el área rural.
- El 6.7% destinados a obras de construcción y rehabilitación de viviendas y plan piso y techo
- El 6.2% para proyectos relacionados con la construcción y rehabilitación de bibliotecas, centros culturales e instalaciones deportivas
- El 4.5% programados para la ejecución de proyectos de fortalecimiento institucional municipal, adquisición de equipo automotor, módulos de construcción, equipo y mobiliario de oficina, construcción y/o rehabilitación de oficinas municipales.

Por su parte, conforme los registros del sistema TRANSMUNI, las municipalidades informaron en el período Enero/Marzo una ejecución o uso de las transferencia de capital de C\$108.8 millones, lo que representa el 13.6% del monto total transferido por el MHCP en este primer trimestre de C\$801.2 millones.

El comportamiento de la ejecución es originado principalmente porque los desembolsos de transferencia municipal comenzaron a efectuarse a finales del mes de Enero una vez que las municipalidades cumplieron con los requisitos que establece la Ley No.466, Ley de Transferencia Presupuestaria a los Municipios de Nicaragua y los procesos de licitación y adjudicación de proyectos iniciaron en el mes de Febrero.

A continuación se menciona de forma general los montos y tipos de proyectos y/o obras ejecutados en el primer trimestre por las municipalidades con la transferencia de capital:

- C\$41.5 millones fueron destinados a obras de construcción, rehabilitación y mantenimiento de caminos rurales, rehabilitación de puentes, obras conexas y elaboración de estudios de factibilidad.

- C\$14.9 millones corresponden a obras de construcción, reparación y revestimiento de calles y cunetas, construcción de drenajes, obras conexas y estudios de factibilidad.
- C\$10.3 millones destinados a obras de electrificación rural, medio ambiente, actividades agropecuarias y de protección social.
- C\$8.8 millones corresponden a proyectos relacionados con la construcción y rehabilitación de bibliotecas, centros culturales e instalaciones deportivas.
- C\$8.3 millones destinados a obras de construcción y rehabilitación de viviendas y plan piso y techo.
- C\$6.9 millones fueron destinados a la ejecución de obras de construcción, rehabilitación y reparación de escuelas, institutos de secundaria y puestos de salud, así como entrega de textos escolares y becas a estudiantes.
- C\$5.9 millones fueron ejecutados en proyectos de fortalecimiento institucional municipal, adquisición de equipo automotor, módulos de construcción, equipo y mobiliario de oficina, construcción y/o rehabilitación de oficinas municipales.
- C\$6.2 millones destinados a la construcción y/o rehabilitación de andenes, bulevares, rampas, cauces, puentes peatonales, parques, plazas comunales, cementerios, vertederos, parques, iglesias y centros comunales.
- C\$6.0 millones destinados a la construcción, ampliación y mejoramiento de sistemas de agua potable y sistemas de alcantarillado en el área rural y urbana, así como la construcción de pozos y mini acueductos y construcción de letrinas en el área rural.

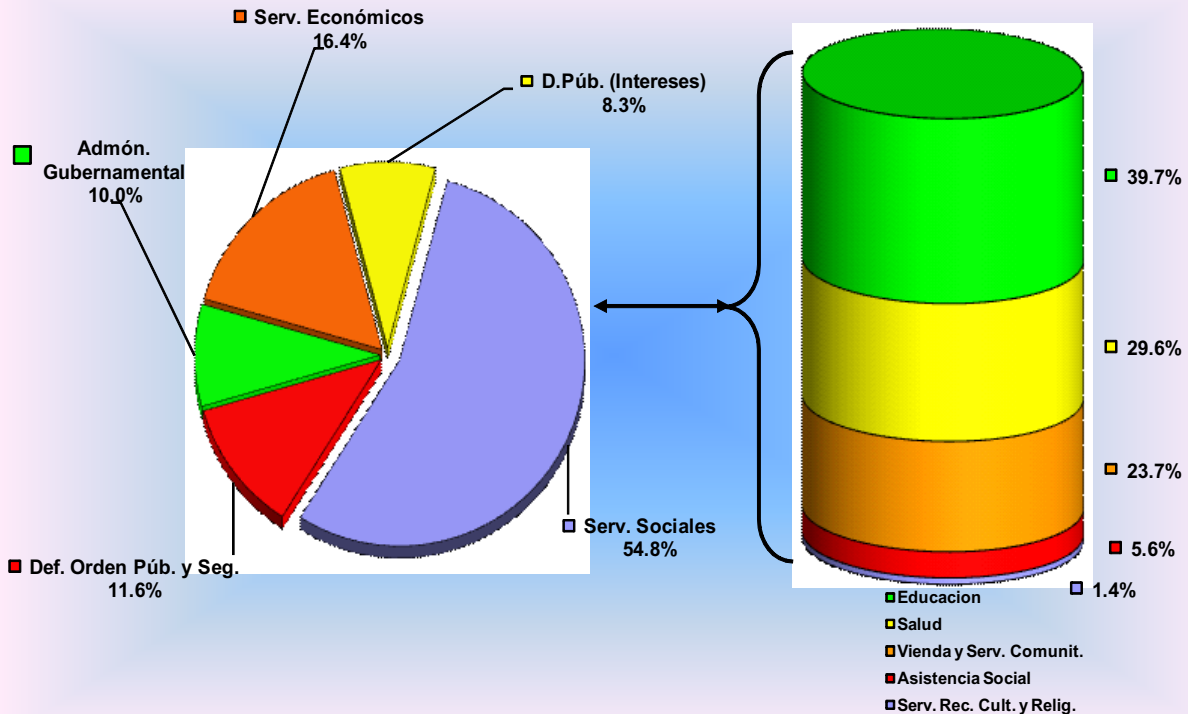
Gasto Funcional

La distribución y estructura funcional del gasto muestra la naturaleza de los servicios que las instituciones brindan a la población, conforme los objetivos perseguidos por la gestión del Gobierno. Puede apreciarse la relevancia de los gastos con destino social en Enero-Marzo 2011, los cuales fueron orientados principalmente a la prestación de servicios gratuitos de educación y salud, proyectos de infraestructura de educación y salud, programas y proyectos de vivienda y servicios comunitarios, transferencias municipales, desarrollo local y diferentes programas de asistencia social a la población de escasos recursos.

Como resultado de estos esfuerzos, del gasto total devengado de C\$8,178.2 millones, el 54.8% o sea C\$4,483.5 millones se destinaron a servicios sociales, los que presentan un grado de ejecución del 23.1% respecto al presupuesto anual actualizado que es de C\$19,423.9 millones. El monto ejecutado presenta un incremento de 7.1% con respecto a la ejecución del mismo período 2010, como resultado principalmente de los gastos de las transferencias a las municipalidades y Universidades. Sin embargo, si se excluye en el 2010 el efecto semana santa por C\$476.5 millones de gasto social, la tasa de crecimiento es en realidad del 20.8%, mostrando el dinamismo de la ejecución del gasto social.

Cabe señalar que del monto del gasto social, el 78.8% (C\$3,533.5 millones) corresponde a gasto corriente, que se incrementa respecto a Enero-Marzo 2010 en 5.3% y el 21.2% (C\$950.0 millones) a gasto de capital, que crece en 14.3% en relación a igual período 2010, en particular por la transferencia de capital a las municipalidades.

Ejecución de Gastos Enero - Marzo 2011 Estructura Funcional Clasificación Sectorial



La ejecución del gasto en el sector de educación con C\$1,778.4 millones se constituye como el principal componente en la ejecución del gasto social y del total. Muestra un grado de ejecución del 21.6% y presenta una

tasa de crecimiento de 0.5% respecto a igual período 2010. Sin embargo, si excluye el efecto semana santa del 2010, la tasa de crecimiento sería de 17.7%. Por su parte, el área de salud con un gasto en Enero/Marzo 2011 de C\$1,326.3 millones, presenta un grado de ejecución del 22.9% y en relación al mismo período del 2010 se observa un crecimiento de 0.4%. Si en este sector se excluye el efecto semana santa en el 2010, la tasa de crecimiento sería de 18.6%, lo cual es consistente con lo presupuestado. La evolución de estos gastos es relevante porque el destino de los recursos está en correspondencia con la política del gobierno de garantizar la gratuidad de la educación y salud, reducir el analfabetismo y mejorar la calidad y cobertura de estos servicios.

Por otra parte, los gastos devengados destinados a los servicios económicos, que incluye infraestructura vial, servicios y fomento al desarrollo agropecuario y forestal, medio ambiente y recursos naturales, infraestructura para desarrollo rural, servicios industriales y comerciales, y los subsidios al transporte de energía eléctrica y a los asentamientos, entre otros, presentan una ejecución de C\$1,342.9 millones y absorben el 16.4% del total de gastos. Con respecto al mismo período 2010, éstos crecen 30.4% y su grado de ejecución es de 22.1% de lo asignado en el año.

El resto del gasto corresponde a los servicios de administración gubernamental con C\$726.4 millones, equivalente al 8.9% del total de gasto devengado; defensa, orden público y seguridad con C\$944.9 millones, es decir 11.6% del gasto total devengado; y el servicio de la deuda (intereses y comisiones) con un monto de C\$680.5 millones, lo que representa el 8.3% del gasto total.

El siguiente cuadro presenta la estructura funcional del gasto:

Estructura Funcional del Gasto
Ejecución Enero - Marzo 2011
(Millones de Córdoba)

Concepto	Presupuesto Anual Actualizado (1)	Ejecución Devengado (2)	Estructura Ejecución (%) (3)	Grado de Ejecución (%) (4 = 2/1)
Servicios Sociales	19,423.9	4,483.5	54.8	23.1
Educación	8,239.8	1,778.4	21.7	21.6
Salud	5,793.2	1,326.3	16.2	22.9
Servicio Social y Asistencia Social	1,444.4	250.0	3.1	17.3
Vivienda y Servicios Comunitarios	3,681.4	1,062.7	13.0	28.9
Servicios Recreativos, Culturales y Religiosos	265.1	66.1	0.8	24.9
Administración Gubernamental	3,708.2	726.4	8.9	19.6
Defensa, Orden Público y Seguridad	4,142.5	944.9	11.6	22.8
Servicios Económicos	6,070.0	1,342.9	16.4	22.1
Deuda Pública, Intereses y Gastos	2,450.0	680.5	8.3	27.8
Total Gastos	35,794.6	8,178.2	100.0	22.8

Gasto en Pobreza

La gestión de gobierno en el destino de los recursos para reducir los niveles de pobreza continúa orientada a garantizar que los mismos lleguen en una forma más directa a la atención de la población, a los efectos de crear las condiciones para una reducción significativa de la misma. En este sentido, la ejecución del gasto en pobreza en Enero-Marzo 2011 es de C\$4,618.7 millones, equivalente al 22.6% de lo contemplado en el presupuesto anual que es de C\$20,401.9 millones. Excluyendo el pago de los intereses y comisiones de la deuda pública, la ejecución de dicho gasto absorbe el 60.6% del gasto total anual primario, y presenta un incremento de 10.5% (C\$439.7 millones) a lo ejecutado en el mismo período del 2010. Este incremento está asociado con los gastos de inversión del Ministerio de Transporte e Infraestructura, transferencias de capital a las municipalidades, FOMAV, Subsidio de energía eléctrica en asentamientos en barrios económicamente vulnerables y proyectos de energía eléctrica del Ministerio de Energía y Minas, entre otros.

En sus componentes, los gastos corrientes destinados a la reducción de la pobreza alcanzan una ejecución de C\$2,924.4 millones, lo que es mayor en 3.5% (C\$98.4 millones) a lo ejecutado en el mismo período 2010. Por su

parte, el gasto de capital de C\$1,694.3 millones de ejecución, presenta un incremento de 25.2% (C\$341.3 millones), respectivamente, lo que se explica principalmente por la inversión del Ministerio de Transporte e Infraestructura, la transferencia de capital a las municipalidades y la capitalización al Banco de Fomento a la Producción (PRODUZCAMOS).

**Gastos en Pobreza
Ejecución Enero - Marzo 2011
(Millones de Córdoba)**

Concepto	Gasto Corriente	Gasto Capital	Total	%
Total Pobreza	2,924.4	1,694.3	4,618.7	61.6
No Pobreza	2,738.2	140.8	2,879.0	38.4
Total Gastos	5,662.6	1,835.1	7,497.7	100.0

NOTA: No incluye intereses y comisiones de la deuda pública por C\$680.5 millones.

El gasto ejecutado en pobreza de C\$4,618.7 millones está siendo financiado principalmente con recursos internos, como se muestra a continuación:

- a) 65.9% (C\$3,041.4 millones) con Rentas del Tesoro y Rentas con Destino Específico,
- b) 19.1% (C\$884.7 millones) con Rentas del Tesoro/Alivio HIPC,
- c) 10.7% (C\$493.5 millones) de desembolsos de préstamos externos atados a programas y proyectos.
- d) 4.3% (C\$199.1 millones) de fuentes de donaciones externas atadas a programas y proyectos.

Cabe señalar que los gastos financiados con Rentas del Tesoro y Rentas con Destino Específico se incrementan en 4.3% (C\$126.4 millones) con respecto a lo ejecutado en Enero-Marzo 2010, y las Rentas de Tesoro/Alivio HIPC también se incrementan en 19.0% (C\$141.4 millones), en relación a igual período 2010. Por su parte, lo financiado con recursos externos (donaciones y desembolsos de préstamos) presentan aumentos de 3.1% (C\$171.8 millones), respectivamente.

A continuación se presentan las diecisiete principales instituciones que ejecutaron el 95.0% (C\$4,387.2 millones) del total de gasto en pobreza, de los cuales se destacan los recursos con destino a los ministerios de salud y educación, sectores que en su conjunto absorben un poco más de la mitad (C\$2,387.2 millones) del total de gasto en pobreza. Otros dos

sectores importantes en el combate de la reducción de la pobreza son los proyectos de inversión de infraestructura vial del Ministerio de Transporte e Infraestructura y la transferencia de capital a las municipalidades, con un monto de ejecución de C\$1,469.2 millones, lo que representa el 31.8% del total de gasto en pobreza.

**Ejecución Gasto en Pobreza
Ejecución Enero - Marzo 2011
(Millones de Córdoba)**

	Presupuesto Anual Actualizado	Ejecución Devengado	Saldo	Grado de Ejecución (%)
Ministerio de Salud	5,410.7	1,267.8	4,142.9	23.4
Ministerio de Educación	5,498.0	1,119.4	4,378.6	20.4
Transferencias Municipales	2,110.7	801.2	1,309.5	38.0
Ministerio de Transporte e Infraestructura	2,451.0	668.0	1,783.0	27.3
Fondo de Mantenimiento Vial	612.9	187.2	425.7	30.5
Ministerio Agropecuario y Forestal	599.8	76.6	523.2	12.8
Instituto de Desarrollo Rural	429.5	48.2	381.3	11.2
Ministerio de Energía y Minas	346.1	38.8	307.3	11.2
Cooperativa de Transporte Urbano Colectivo	126.0	35.5	90.5	28.2
Ministerio de la Familia, Adolescencia y Niñez	400.5	34.7	365.8	8.7
Ordenamiento de la Propiedad	79.8	28.6	51.2	35.8
Subsidio de Energía (Barrios Económicamente Vulnerables)	145.4	23.4	122.0	16.1
Fondo de Inversión Social de Emergencia	217.4	20.0	197.4	9.2
Empresa Nicaragüense de Acueductos y Alcantarillados	236.8	29.1	207.7	12.3
Ministerio del Ambiente y de los Recursos Naturales	117.8	24.4	93.4	20.7
Instituto de la Vivienda Urbana y Rural-INVUR	97.7	7.4	90.3	7.6
Instituto Nacional Tecnológico - INATEC	267.4	4.4	263.0	1.6
Resto	1,254.4	204.0	1,050.4	16.3
Total Gastos	20,401.9	4,618.7	15,783.2	22.6

Ejecución del Gasto Institucional

La ejecución del gasto total de C\$8,178.2 millones, a nivel de las principales Instituciones se presenta a continuación.

En primer lugar, se encuentran quince instituciones, incluyendo el servicio de intereses y comisiones de la deuda pública, que han logrado una ejecución igual o mayor al 25.0% de su presupuesto anual actualizado. Estas instituciones son: Ministerio de Relaciones Exteriores, Ministerio de Defensa, Ministerio de Transporte e Infraestructura, Transferencia Municipal, Transferencia a las Universidades y Centros de Educación Técnica Superior,

Fondo de Mantenimiento Vial, Dirección General de Ingresos, Universidades (Energía eléctrica y Agua potable), Proyecto de Ordenamiento de la Propiedad, Consejo Nacional del Deporte, la Educación Física y la Recreación Física, Cooperativas de Transporte Urbano Colectivo del Municipio de Managua y Ciudad Sandino, Gobierno Regional Autónomo Atlántico Sur, Banco de Fomento a la Producción (PRODUZCAMOS), Secretaría Ejecutiva-SINAPRED e intereses y comisiones de la deuda pública.

En segundo lugar, se encuentran once instituciones que han logrado una ejecución mayor al 20.0% pero menor al 25.0% de su presupuesto anual actualizado. Estas instituciones son: Asamblea Nacional, Contraloría General de la República, Ministerio de Gobernación, Ministerio de Educación, Ministerio de Salud, Ministerio del Trabajo, Ministerio del Ambiente y los Recursos Naturales, Procuraduría General de la República, Dirección General de Servicios Aduaneros, Ministerio Público e Instituto Nicaragüense de Estudios Territoriales.

En tercer lugar, se encuentran diecisiete instituciones, que han tenido un grado de ejecución menor al 20.0%, influenciado en parte por su componente importante de recursos externos.

En el cuadro siguiente se presenta un resumen institucional de la ejecución presupuestaria del primer trimestre 2011:

**Ejecución Gasto Total Institucional
Ejecución Enero - Marzo 2011
(Millones de Córdoba)**

Institución	Presupuesto	Ejecución	Saldo	Grado de
	Anual Actualizado	Devengado	1 - 2	Ejecución (%)
	1	2		2 / 1
Asamblea Nacional	426.9	86.1	340.8	20.2
Corte Suprema de Justicia	1,431.4	262.4	1,169.0	18.3
Consejo Supremo Electoral	871.4	105.6	765.8	12.1
Contraloría General de la República	149.8	31.1	118.7	20.8
Presidencia de la República	226.5	37.0	189.5	16.3
Ministerio de Gobernación	1,583.8	370.8	1,213.0	23.4
Ministerio de Relaciones Exteriores	510.7	135.4	375.3	26.5
Ministerio de Defensa	1,205.6	311.2	894.4	25.8
Ministerio de Hacienda y Crédito Público	377.3	53.9	323.4	14.3
Ministerio de Fomento, Industria y Comercio	382.6	43.8	338.8	11.4
Ministerio de Educación	5,553.3	1,130.3	4,423.0	20.4
Ministerio Agropecuario y Forestal	968.2	147.0	821.2	15.2
Ministerio de Transporte e Infraestructura	2,733.6	727.2	2,006.4	26.6
Ministerio de Salud	5,568.5	1,312.4	4,256.1	23.6
Ministerio del Trabajo	44.4	9.8	34.6	22.1
Ministerio del Ambiente y de los Recursos Naturales	153.6	33.8	119.8	22.0
Ministerio de la Familia, Adolescencia y Niñez	406.3	36.5	369.8	9.0
Ministerio de Energía y Minas	462.1	57.9	404.2	12.5
Procuraduría General de la República	87.6	18.7	68.9	21.3
Asignaciones y Subvenciones	10,201.0	2,586.8	7,614.2	25.4
Transferencia Municipal	2,769.0	945.2	1,823.8	34.1
Universidades y Centros de Educación Técnica Superior	2,147.1	536.8	1,610.3	25.0
Fondo de Mantenimiento Vial - FOMAV	694.1	195.0	499.1	28.1
Fondo de Inversión Social de Emergencia - FISE	376.7	46.1	330.6	12.2
Instituto de Desarrollo Rural - IDR	429.5	48.2	381.3	11.2
Dirección General de Ingresos	312.6	86.5	226.1	27.7
Dirección General de Servicios Aduaneros	231.2	53.1	178.1	23.0
Ministerio Público	162.8	35.5	127.3	21.8
Empresa Nicaragüense de Acueductos y Alcantarillados	236.8	29.1	207.7	12.3
Universidades (Energía Eléctrica, Agua Potable y Telefonía Nacional)	188.1	91.7	96.4	48.8
Ordenamiento de la Propiedad	79.8	28.6	51.2	35.8
Consejo Nacional del Deporte, la Educación y la Recreación Física	139.1	35.4	103.7	25.4
Gobierno Regional Autónomo Atlántico Norte	171.1	31.7	139.4	18.5
Instituto Nicaragüense de la Vivienda Urbana y Rural	124.1	12.3	111.8	9.9
Instituto Nicaragüense de Turismo - INTUR	215.6	21.3	194.3	9.9
Subsidio de Energía (Barrios Económicamente Vulnerables)	145.4	23.4	122.0	16.1
Cooperativas de Transporte Urbano Colectivo del Municipio de Managua	126.0	35.5	90.5	28.2
Gobierno Regional Autónomo Atlántico Sur	101.2	25.8	75.4	25.5
Banco de Fomento a la Producción (PRODUZCAMOS)	105.1	28.8	76.3	27.4
Instituto Nicaragüense de Estudios Territoriales	77.4	15.7	61.7	20.3
Secretaría Ejecutiva - SINAPRED	96.6	39.2	57.4	40.6
Instituto Nicaragüense de Fomento Municipal	59.5	8.4	51.1	14.1
Empresa de Nacional de Transmisión Eléctrica	56.1	6.9	49.2	12.3
Resto	1,156.1	206.6	949.5	17.9
Servicios de la Deuda Pública (Intereses y comisiones)	2,450.0	680.5	1,769.5	27.8
Gasto Total	35,794.6	8,178.2	27,616.4	22.8

ANEXO ESTADÍSTICO

Cuadro No. 1

Gobierno Central
Ingresos, Gastos y Financiamiento
Ejecución Período Enero - Marzo 2011
Córdoba

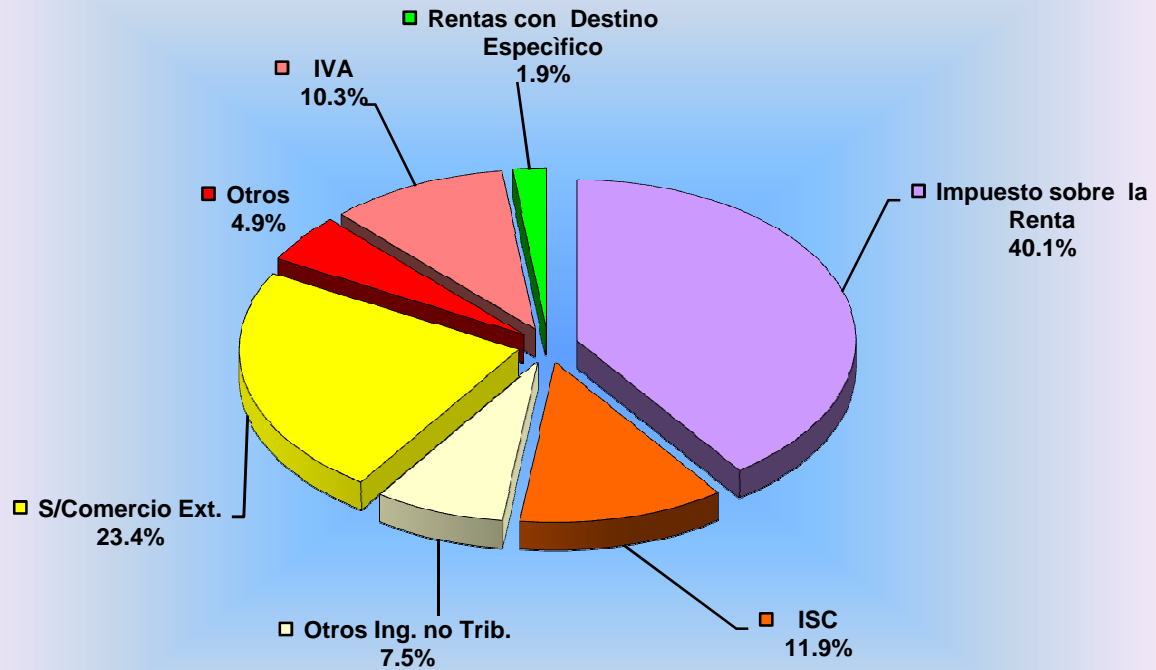
CONCEPTO	Presupuesto Actualizado	Ejecución Devengado	Grado de Ejecución %
I. Ingresos Totales	29,942,045,080.52	9,235,252,593.84	30.8
A. Ingresos Corrientes	29,942,045,080.52	9,235,252,593.84	30.8
Ingresos Tributarios	27,690,400,001.00	8,342,710,046.21	30.1
Ingresos no Tributarios	2,090,248,079.52	871,153,684.08	41.7
Rentas de la Propiedad	36,397,000.00	13,388,863.45	36.8
Transferencias Corrientes	125,000,000.00	8,000,000.10	6.4
II. Gastos Totales	35,794,578,866.10	8,178,186,760.12	22.8
A. Gastos Corrientes	27,408,227,001.70	6,343,130,652.14	23.1
Gastos de Consumo	17,824,407,541.54	3,862,959,231.29	21.7
Rentas de la Propiedad	2,253,969,771.00	639,675,089.11	28.4
Transferencias Corrientes	7,329,849,689.16	1,840,496,331.74	25.1
B. Gastos de Capital	8,386,351,864.40	1,835,056,107.98	21.9
Inversión Real Directa	4,037,977,938.40	821,037,641.51	20.3
Transferencias de Capital	4,348,373,926.00	1,014,018,466.47	23.3
III. Déficit Presupuestario Global (I - II)	(5,852,533,785.58)	1,057,065,833.72	(18.1)
IV. Necesidad de Financiamiento Neto	5,852,533,785.58	(1,057,065,833.72)	(18.1)
A. Donaciones Externas	3,586,438,441.00	305,279,423.48	8.5
B. Financiamiento Externo Neto	3,133,090,365.00	281,791,410.85	9.0
Desembolsos	4,264,405,365.00	518,779,425.95	12.2
Amortización	(1,131,315,000.00)	(236,988,015.10)	20.9
C. Financiamiento Interno Neto	(866,995,020.42)	(1,644,136,668.05)	189.6
Amortización	(3,788,632,782.00)	(1,708,297,762.57)	45.1
Bonos de la República y Letras d	2,912,000,000.00	1,109,303,654.00	38.1
Aumento de Disponibilidades *	9,637,761.58	(714,289,171.83)	
Otros		(330,853,387.65)	

*: No incluye en la ejecución aumento de disponibilidades por C\$ 1,213,355.64 de Fondos de Terceros por depósitos en garantía.

Gobierno Central
Ingresos Totales Percibidos
Período Enero - Marzo 2011
(Córdobas)

CONCEPTO	Presupuesto Actualizado	Ingresos Percibidos	Grado de Ejecución %
INGRESOS TRIBUTARIOS	27,690,400,001.00	8,342,710,046.21	30.1
Sobre los Ingresos	9,549,684,632.00	3,700,615,946.65	38.8
Impuesto sobre la Renta	9,549,684,632.00	3,700,615,946.65	38.8
Sobre la Producción, Consumo y Trans. Int.	10,440,303,117.00	2,478,060,662.57	23.7
Impuesto al Valor Agregado IVA	4,356,848,754.00	950,485,647.09	21.8
Impuesto Selectivo al Consumo (ISC)	4,393,917,638.00	1,101,613,012.65	25.1
Rones y Aguardientes	231,109,835.00	74,676,189.35	32.3
Cervezas	698,598,433.00	175,198,317.91	25.1
Cigarrillos		394.91	
Gaseosas	271,670,705.00	62,879,093.52	23.1
Derivados del Petróleo	3,106,343,052.00	771,787,241.78	24.8
Otros Selectivos al Consumo	86,195,613.00	17,071,775.18	19.8
Impuesto Selectivo al Consumo a la Importación	1,658,881,875.00	419,608,390.58	25.3
Impuesto de Timbres Fiscales (ITF)	30,654,850.00	6,353,612.25	20.7
Impuestos sobre el Comercio Exterior	7,700,412,252.00	2,164,033,436.99	28.1
Derechos Arancelarios a la Importación (DAI)	1,107,676,551.00	298,265,663.03	26.9
Impuesto al Valor Agregado de las Importaciones	6,554,417,588.00	1,858,136,215.31	28.3
35% a Bienes y Serv. proced. u origen Hondureño y	38,318,113.00	7,631,558.65	19.9
INGRESOS NO TRIBUTARIOS	2,090,248,079.52	871,153,684.08	41.7
Tasas	44,915,196.00	11,370,392.11	25.3
Servicios de Importaciones	43,430,771.00	10,412,112.37	24.0
Otros Servicios del Sector Forestal	1,484,425.00	958,279.74	64.6
Derechos	229,048,102.00	134,466,889.19	58.7
Derechos Consulares	65,287,898.00	12,109,797.64	18.5
Derecho de Superficie (Exploración S. Minero)	49,826,232.00	20,220,535.78	40.6
Derecho sobre Explotación (Sector Minero)	78,410,151.00	90,086,670.66	114.9
Multas por Derecho de Superficie y Explotación Minera	50,601.00	10,980.85	
Derecho Superficial de Recursos Geotérmicos	2,720.00		
Derecho de Explotación de Recursos Geotérmicos	2,440,081.00	713,306.75	29.2
Derechos por Aprovecham. a los Rec. Pesqueros	4,028,395.00	1,000,993.36	24.8
Derecho de Aprovechamiento Sector Forestal	22,876,623.00	7,998,423.50	35.0
Derechos de Vigencia Sector Forestal	202,362.00	114,251.84	56.5
Derechos de Vigencia Sector Pesca	5,923,039.00	2,211,928.81	37.3
Multas	32,291,329.00	12,041,385.78	37.3
Multas al Sector Forestal	695,549.00	427,778.67	61.5
Multas por Infracciones de Tránsito	1,441,037.00	3,939,522.87	273.4
Multas del Sector Pesca	608,354.00		
Otras Multas	29,546,389.00	7,674,084.24	26.0
Otros Ingresos No Tributarios	1,783,993,452.52	713,275,017.00	40.0
Utilidad por Dif. de Cambios	119,082,000.00	25,799,564.96	21.7
Otros Ingresos no Tributarios	260,532,139.00	86,948,890.36	33.4
Tributo Especial para FOMAV	694,100,000.00	195,017,825.13	28.1
Prima Ganada en Colocación de Deuda Interna		230,315,026.70	
Rentas con Destino Especifico	710,279,313.52	175,193,709.85	24.7
RENTAS DE LA PROPIEDAD	36,397,000.00	13,388,863.45	36.8
Intereses Obtenidos por Préstamos.	20,086,000.00	9,553,402.49	47.6
Intereses por Préstamos Internos	20,086,000.00	9,553,402.49	47.6
Intereses Obtenidos por Depósitos.	16,311,000.00	3,835,460.96	23.5
Intereses por Depósitos Internos	16,311,000.00	3,835,460.96	23.5
TRANSFERENCIAS CORRIENTES	125,000,000.00	8,000,000.10	6.4
Del Sector Público	125,000,000.00	8,000,000.10	6.4
De Entes Autónomos no Empresariales	105,000,000.00	3,000,000.00	2.9
De Empresas Públicas no Financieras	20,000,000.00	5,000,000.10	25.0
TOTAL DE INGRESOS	29,942,045,080.52	9,235,252,593.84	30.8

Ejecución de Ingresos Enero - Marzo 2011 Estructura de Ingresos



Total de Ingresos C\$9,235,252,593.84

Cuadro No. 3

Gobierno Central
Ingresos Totales Percibidos por Direcciones Recaudadoras
Periodo Enero - Marzo 2011
Córdoba

CONCEPTO	DIRECCIONES GENERALES			TOTAL
	INGRESOS	SERVICIOS ADUANEROS	TESORERIA	
INGRESOS TRIBUTARIOS	5,756,596,124.30	2,586,113,921.91		8,342,710,046.21
Sobre los Ingresos	3,697,760,015.72	2,855,930.93		3,700,615,946.65
Impuesto sobre la Renta	3,697,760,015.72	2,855,930.93		3,700,615,946.65
Sobre la Producción, Consumo y Trans. Int.	2,058,836,108.58	419,224,553.99		2,478,060,662.57
Impuesto al Valor Agregado IVA	950,869,483.68	(383,836.59)		950,485,647.09
Impuesto Selectivo al Consumo (ISC)	1,101,613,012.65			1,101,613,012.65
Ronos y Aguardientes	74,676,189.35			74,676,189.35
Cervezas	175,198,317.91			175,198,317.91
Cigarrillos	394.91			394.91
Gaseosas	62,879,093.52			62,879,093.52
Derivados del Petróleo	771,787,241.78			771,787,241.78
Otros Selectivos al Consumo	17,071,775.18			17,071,775.18
Impuesto Selectivo al Consumo a la Importación		419,608,390.58		419,608,390.58
Impuesto de Timbres Fiscales (ITF)	6,353,612.25			6,353,612.25
Impuestos sobre el Comercio Exterior		2,164,033,436.99		2,164,033,436.99
Derechos Arancelarios a la Importación (DAI)		298,265,663.03		298,265,663.03
Impuesto al Valor Agregado de las Importaciones		1,858,136,215.31		1,858,136,215.31
35% a Bienes y Serv. proced. u origen Hondureño y Colombiano		7,631,558.65		7,631,558.65
INGRESOS NO TRIBUTARIOS	426,571,534.27	12,956,533.28	431,625,616.53	871,153,684.08
Tasas	958,279.74	10,412,112.37		11,370,392.11
Servicios de Importaciones		10,412,112.37		10,412,112.37
Otros Servicios del Sector Forestal	958,279.74			958,279.74
Derechos	122,357,091.55	60.15	12,109,737.49	134,466,889.19
Derechos Consulares		60.15	12,109,737.49	12,109,797.64
Derecho de Superficie (Exploración S. Minero)	20,220,535.78			20,220,535.78
Derecho sobre Explotación (Sector Minero)	90,086,670.66			90,086,670.66
Multas por Derecho de Superficie y Explotación Minera	10,980.85			10,980.85
Derecho Superficial de Recursos Geotérmicos				
Derecho de Explotación de Recursos Geotérmicos	713,306.75			713,306.75
Derechos por Aprovecham. a los Rec. Pesqueros	1,000,993.36			1,000,993.36
Derecho de Aprovechamiento Sector Forestal	7,998,423.50			7,998,423.50
Derechos de Vigencia Sector Forestal	114,251.84			114,251.84
Derechos de Vigencia Sector Pesca	2,211,928.81			2,211,928.81
Multas	9,373,959.31	658,845.18	2,008,581.29	12,041,385.78
Multas al Sector Forestal	427,778.67			427,778.67
Multas por Infracciones de Tránsito	3,939,522.87			3,939,522.87
Multas del Sector Pesca				
Otras Multas	5,006,657.77	658,845.18	2,008,581.29	7,674,084.24
Otros Ingresos No Tributarios	293,882,203.67	1,885,515.58	417,507,297.75	713,275,017.00
Utilidad por Dif. de Cambios			25,799,564.96	25,799,564.96
Otros Ingresos no Tributarios	84,643,234.61	162,068.16	2,143,587.59	86,948,890.36
Tributo Especial para FOMAV	195,017,825.13			195,017,825.13
Prima Ganada en Colocación de Deuda Interna			230,315,026.70	230,315,026.70
Rentas con Destino Específico	14,221,143.93	1,723,447.42	159,249,118.50	175,193,709.85
RENTAS DE LA PROPIEDAD			13,388,863.45	13,388,863.45
Intereses Obtenidos por Préstamos.			9,553,402.49	9,553,402.49
Intereses por Préstamos Internos			9,553,402.49	9,553,402.49
Intereses Obtenidos por Depósitos.			3,835,460.96	3,835,460.96
Intereses por Depósitos Internos			3,835,460.96	3,835,460.96
TRANSFERENCIAS CORRIENTES			8,000,000.10	8,000,000.10
Del Sector Público			8,000,000.10	8,000,000.10
De Entes Autónomos no Empresariales			3,000,000.00	3,000,000.00
De Empresas Públicas no Financieras			5,000,000.10	5,000,000.10
TOTAL DE INGRESOS	6,183,167,658.57	2,599,070,455.19	453,014,480.08	9,235,252,593.84

Cuadro No. 3 - A

Gobierno Central
Detalle del Rubro de Rentas con Destino Especifico
Percibido Período Enero - Marzo 2011
(Córdobas)

RUBRO / ENTIDAD	Presupuesto Actualizado	Ingresos Percibidos	Grado de Ejecución %
Rentas con Destino Especifico	710,279,313.52	175,193,709.85	24.7
Corte Suprema de Justicia	91,113,750.00	2,850.00	0.0
Consejo Supremo Electoral	1,000,000.00		0.0
Contraloría General de la República		6,786.00	
Ministerio de Gobernación	116,920,600.00	39,122,957.44	33.5
Ministerio de Relaciones Exteriores	4,266,000.00	805,657.14	18.9
Ministerio de Defensa	1,500,000.00		0.0
Ministerio de Hacienda y Crédito Público	24,213,008.00	3,420,752.50	14.1
Ministerio de Fomento, Industria y Comercio	27,541,500.00	8,487,871.28	30.8
Ministerio de Educación	1,500,000.00	434,917.32	29.0
Ministerio Agropecuario y Forestal	87,210,900.00	24,503,576.21	28.1
Ministerio de Transporte e Infraestructura	33,280,000.00	9,739,347.94	29.3
Ministerio de Salud	68,511,000.00	19,007,933.33	27.7
Ministerio del Trabajo	4,000,350.00	1,372,739.10	34.3
Ministerio del Ambiente y de los Recursos Naturales	12,453,000.00	3,840,333.94	30.8
Ministerio de la Familia, Adolescencia y Niñez	21,025,000.00	6,000,000.00	28.5
Procuraduría General de la República	101,092.52	643,842.60	636.9
Consejo Nacional del Deporte, la Educación Física y la Recreación Física	19,000,000.00	6,000,000.00	31.6
Dirección General de Ingresos	75,349,113.00	14,221,143.93	18.9
Dirección General de Servicios Aduaneros	100,205,000.00	30,731,178.31	30.7
Instituto Nicaragüense de Estudios Territoriales	18,578,000.00	5,978,063.51	32.2
Instituto de la Vivienda Urbana y Rural	911,000.00	166,761.88	18.3
Instituto Nacional de Información de Desarrollo	500,000.00	153,158.55	30.6
Instituto Nacional Forestal		90,800.96	
Instituto Nicaragüense de Deportes	1,100,000.00	463,037.91	42.1

Cuadro No. 3 - B

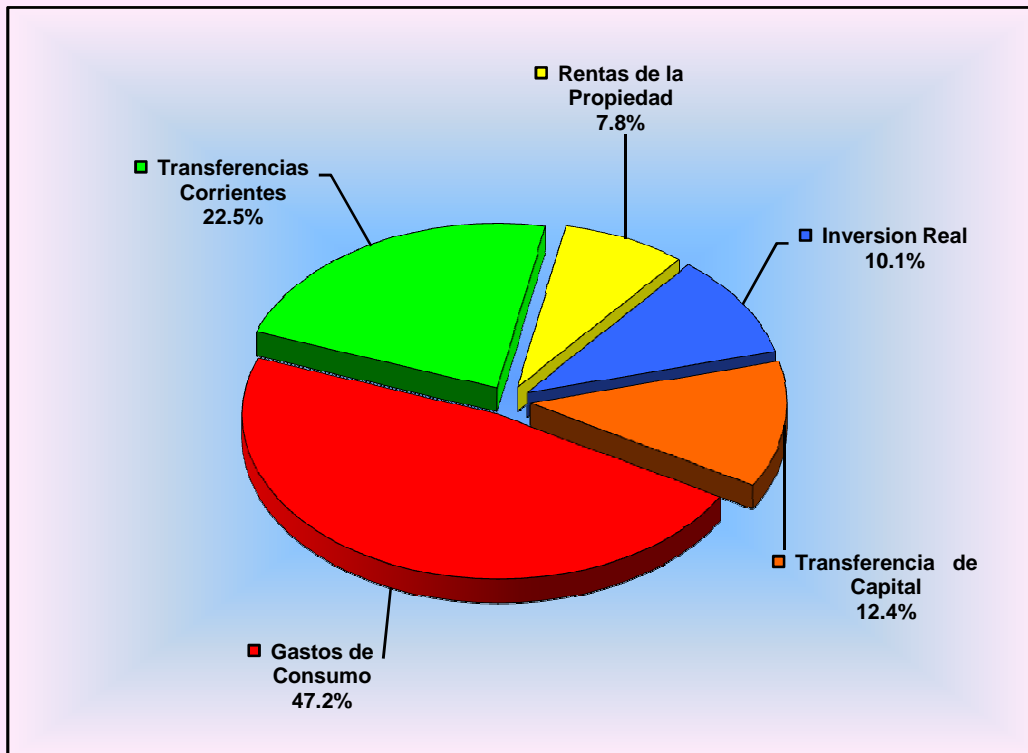
Gobierno Central
Detalle de Transferencias Corrientes por Entes y Empresas
Período Enero - Marzo 2011
(Córdobas)

CONCEPTO	Presupuesto Actualizado	Ingresos Percibidos	Grado de Ejecución %
TRANSFERENCIAS CORRIENTES	125,000,000.00	8,000,000.10	6.4
Del Sector Público	125,000,000.00	8,000,000.10	6.4
De Entes Autónomos No Empresariales	105,000,000.00	3,000,000.00	2.9
Instituto Nicaragüense de Telecomunicaciones y Correos	45,000,000.00	-	-
Corporaciones Nacionales del Sector Público	30,000,000.00	3,000,000.00	10.0
Corporación de Zonas Francas	30,000,000.00	-	-
De Empresas Públicas no Financieras	20,000,000.00	5,000,000.10	25.0
Petróleos de Nicaragua	20,000,000.00	5,000,000.10	25.0

DE: ENERO A: MARZO

CONCEPTO	PRESUPUESTO ACTUALIZADO	DEVENGADO ACUMULADO	GRADO DE EJECUCION %.
GASTO CORRIENTE	27,408,227,001.70	6,343,130,652.14	23.14
GASTOS DE CONSUMO	17,824,407,541.54	3,862,959,231.29	21.67
REMUNERACIONES	11,553,509,226.54	2,623,381,372.55	22.71
BIENES Y SERVICIOS	6,270,898,315.00	1,239,577,858.74	19.77
RENTAS DE LA PROPIEDAD	2,253,969,771.00	639,675,089.11	28.38
INTERESES	2,253,969,771.00	639,675,089.11	28.38
INTERESES INTERNOS	1,573,593,000.00	490,470,432.43	31.17
INTERESES AL EXTERIOR	680,376,771.00	149,204,656.68	21.93
TRANSFERENCIAS CORRIENTES	7,329,849,689.16	1,840,496,331.74	25.11
AL SECTOR PRIVADO	1,294,325,340.16	290,581,238.08	22.45
AL SECTOR PÚBLICO	5,943,149,467.00	1,514,970,187.21	25.49
AL SECTOR EXTERNO	92,374,882.00	34,944,906.45	37.83
GASTO CAPITAL	8,386,351,864.40	1,835,056,107.98	21.88
GASTOS DE CONSUMO	12,000.00	0.00	0.00
BIENES Y SERVICIOS	12,000.00	0.00	0.00
INVERSIÓN REAL DIRECTA	4,037,965,938.40	821,037,641.51	20.33
FORMACIÓN BRUTA DE CAPITAL FIJO	4,016,625,831.87	820,585,797.94	20.43
ACTIVOS INTANGIBLES	21,340,106.53	451,843.57	2.12
TRANSFERENCIAS DE CAPITAL	4,348,373,926.00	1,014,018,466.47	23.32
AL SECTOR PRIVADO	313,031,247.00	13,648,521.14	4.36
AL SECTOR PÚBLICO	4,035,342,679.00	1,000,369,945.33	24.79
TOTAL GASTOS	35,794,578,866.10	8,178,186,760.12	22.85
AMORTIZACION			
DEUDA INTERNA	3,788,632,782.00	1,708,297,762.57	45.09
DEUDA EXTERNA	1,131,315,000.00	236,988,015.10	20.95
TOTAL AMORTIZACION	4,919,947,782.00	1,945,285,777.67	39.54
TOTAL GASTOS + AMORTIZACION	40,714,526,648.10	10,123,472,537.79	24.86

Ejecución de Gastos Enero - Marzo 2011 Clasificación Económica



Ejecución de Gastos C\$8,178,186,760.12

SUBSISTEMA : SIEP
 APLICACION : SIEP
 ENTIDAD : DGP
 USUARIO : DGP027

Cuadro No. 5
 PRODUCCION 2011
 MINISTERIO DE HACIENDA Y CREDITO PUBLICO
 CLASIFICACION ECONOMICA POR OBJETO DEL GASTO
 (DEVENGADO ACUMULADO)
 DE ENERO A MARZO

PAGINA: 1 de 1
 FECHA: 08/04/2011
 HORA: 09:09:54 AM
 REPORTE: PRPSIEP121

CONCEPTO	GASTO CORRIENTE	GASTO DE CAPITAL	TOTAL
SERVICIOS PERSONALES	2,623,381,372.55	4,090,905.38	2,627,472,277.93
SERVICIOS NO PERSONALES	575,533,610.53	23,733,266.84	599,266,877.37
MATERIALES Y SUMINISTROS	623,234,060.56	2,349,420.31	625,583,480.87
BIENES DE USO	0.00	790,864,048.98	790,864,048.98
TRANSFERENCIAS CORRIENTES	1,840,496,331.74	0.00	1,840,496,331.74
TRANSFERENCIAS DE CAPITAL	0.00	1,014,018,466.47	1,014,018,466.47
SERVICIOS DE LA DEUDA	680,485,276.76	0.00	680,485,276.76
TOTAL GASTOS	6,343,130,652.14	1,835,056,107.98	8,178,186,760.12
AMORTIZACION			1,945,285,777.67
Amortización deuda interna a corto plazo			8,386,321.76
Amortización deuda interna a larqo plazo			1,699,911,440.81
Amortización deuda externa a largo plazo			236,988,015.10
TOTAL GASTOS + AMORTIZACION			10,123,472,537.79

SUBSISTEMA : SIEP
APLICACION : SIEP
ENTIDAD : DGP
USUARIO : DGP027

Cuadro No. 6
PRODUCCION 2011
MINISTERIO DE HACIENDA Y CREDITO PUBLICO
GASTOS TOTALES POR ENTIDAD

PAGINA: 1 de 1
FECHA: 08/04/2011
HORA: 09:09:22 AM
REPORTE: PRPSIEP108D

		DE: ENERO	A: MARZO	
DESCRIPCION		PRESUPUESTO ACTUALIZADO	EJECUCION DEVENGADO	GRADO DE EJECUCION %.
001000	ASAMBLEA NACIONAL	426,874,150.00	86,059,240.79	20.16
002000	CORTE SUPREMA DE JUSTICIA	1,431,393,601.00	262,409,987.53	18.33
003000	CONSEJO SUPREMO ELECTORAL	871,403,998.00	105,579,036.01	12.12
004000	CONTRALORÍA GENERAL DE LA REPÚBLICA	149,781,699.00	31,113,170.23	20.77
005000	PRESIDENCIA DE LA REPÚBLICA	226,483,113.00	36,986,649.55	16.33
006000	MINISTERIO DE GOBERNACIÓN	1,583,744,912.58	370,751,149.79	23.41
007000	MINISTERIO DE RELACIONES EXTERIORES	510,741,352.00	135,435,446.57	26.52
008000	MINISTERIO DE DEFENSA	1,205,618,098.00	311,212,478.74	25.81
009000	MINISTERIO DE HACIENDA Y CRÉDITO PÚBLICO	377,311,280.00	53,854,612.07	14.27
010000	MINISTERIO DE FOMENTO, INDUSTRIA Y COMERCIO	382,611,221.00	43,780,821.24	11.44
011000	MINISTERIO DE EDUCACIÓN	5,553,247,120.00	1,130,288,265.63	20.35
012000	MINISTERIO AGROPECUARIO Y FORESTAL	968,167,309.00	146,979,646.78	15.18
013000	MINISTERIO DE TRANSPORTE E INFRAESTRUCTURA	2,733,621,431.00	727,201,415.36	26.60
014000	MINISTERIO DE SALUD	5,568,530,090.00	1,312,358,977.24	23.57
015000	MINISTERIO DEL TRABAJO	44,438,584.00	9,786,137.92	22.02
016000	MINISTERIO DEL AMBIENTE Y DE LOS RECURSOS NATURALES	153,623,671.00	33,795,520.55	22.00
017000	MINISTERIO DE LA FAMILIA, ADOLESCENCIA Y NIÑEZ	406,318,793.00	36,525,038.88	8.99
024000	MINISTERIO DE ENERGÍA Y MINAS	462,110,160.00	57,917,950.67	12.53
020000	PROCURADURÍA GENERAL DE LA REPÚBLICA	87,545,896.52	18,711,035.90	21.37
018000	ASIGNACIONES Y SUBVENCIONES	10,201,011,387.00	2,586,954,901.91	25.36
019000	SERVICIO DE LA DEUDA PÚBLICA	2,450,001,000.00	680,485,276.76	27.77
TOTAL GASTOS		35,794,578,866.10	8,178,186,760.12	22.85

Cuadro No. 6 - A

SUBSISTEMA : SIEP PRODUCCION 2011 PAGINA: 1 de 3
 APLICACION : ANEXO CIEF MINISTERIO DE HACIENDA Y CREDITO PUBLICO FECHA: 08/04/2011
 ENTIDAD : DGP ASIGNACIONES Y SUBVENCIONES A ENTES DESCENTRALIZADOS Y OTRAS INSTITUT HORA: 08:48:53 AM
 USUARIO : DGP027 DE ENERO A MARZO REPORTE: PRPSIEP005A

CONCEPTO	PRESUPUESTO ACTUALIZADO	EJECUCION DEVENGADO	GRADO DE EJECUCION %
INSTITUTO NICARAGUENSE DE TURISMO	215,597,000.00	21,292,767.00	9.88
INSTITUTO NICARAGUENSE DE FOMENTO MUNICIPAL	59,516,000.00	8,403,328.73	14.12
TRANSFERENCIAS A LAS ALCALDÍAS Y COMUNID. INDÍGENAS POR RECAUD. DE APROVECHAM. Y SERVICIO FORESTAL	9,042,428.00	112,925.00	1.25
SUBVENCIONES A CENTROS RELIGIOSOS, CULTURALES, DEPORTIVOS Y ORGANIZACIONES SIN FINES DE LUCRO	49,910,000.00	15,611,380.00	31.28
INSTITUTO NICARAGUENSE DE ESTUDIOS TERRITORIALES	77,371,911.00	15,738,136.84	20.34
INSTITUTO DE DESARROLLO RURAL	429,489,000.00	48,235,701.32	11.23
FONDO DE INVERSION SOCIAL DE EMERGENCIA	376,675,820.00	46,082,101.93	12.23
GOBIERNO REGIONAL AUTONOMO ATLANTICO NORTE	171,084,316.00	31,731,689.94	18.55
GOBIERNO REGIONAL AUTONOMO ATLANTICO SUR	101,183,444.00	25,798,863.27	25.50
EMPRESA NICARAGUENSE DE ACUEDUCTOS Y ALCANTARILLADOS SANITARIOS	236,780,481.00	29,125,556.00	12.30
INSTITUTO DE LA VIVIENDA URBANA Y RURAL	124,124,000.00	12,303,186.31	9.91
EMPRESA NACIONAL DE TRANSMISION ELECTRICA	56,097,000.00	6,929,118.00	12.35
UNIVERSIDADES Y CENTROS DE EDUCACIÓN TÉCNICA SUPERIOR	2,147,090,401.00	536,772,600.25	25.00
RADIO NICARAGUA	7,620,000.00	1,786,088.00	23.44
TRANSFERENCIA MUNICIPAL	2,769,040,000.00	945,165,742.00	34.13
INSTITUTO TECNOLÓGICO NACIONAL	28,192,000.00	6,755,440.00	23.96
CONSEJO NACIONAL DE LUCHA CONTRA LAS DROGAS	3,808,000.00	0.00	0.00
SECRETARIA EJECUTIVA DEL SISTEMA NACIONAL DE PREVENCION, MITIGACION Y ATENCION DE DESASTRES	96,580,000.00	39,215,962.54	40.60
CONSEJO NACIONAL DE PLANIFICACIÓN ECONÓMICA SOCIAL	4,052,000.00	929,026.00	22.93
DIRECCIÓN GENERAL DE INGRESOS	312,574,000.00	86,548,306.06	27.69
DIRECCIÓN GENERAL DE SERVICIOS ADUANEROS	231,187,000.00	53,151,110.00	22.99
COMISION NACIONAL DE DEMARCACIÓN Y TITULACIÓN	10,639,000.00	2,013,999.15	18.93
TRANSFERENCIA A LAS ALCALDÍAS POR RECAUDACIONES DE EXPLORACIÓN Y EXPLOTACIÓN MINERA	43,500,444.00	11,933,753.59	27.43
PARLAMENTO CENTROAMERICANO	44,200,000.00	11,450,400.00	25.91
MINISTERIO PÚBLICO	162,760,000.00	37,470,380.00	23.02
PROCURADURIA PARA LA DEFENSA DE LOS DERECHOS HUMANOS	32,647,000.00	8,670,520.75	26.56
CATEDRAL DE GRANADA	315,000.00	0.00	0.00
COMISIONES BANCARIAS	7,800,000.00	1,602,181.53	20.54
CRUZ ROJA	1,800,000.00	500,000.00	27.78
MUSEO ARCHIVO RUBÉN DARÍO	900,000.00	225,000.00	25.00
TEATRO MUNICIPAL JOSÉ DE LA CRUZ MENA	1,000,000.00	250,000.00	25.00
ACADEMIA NICARAGUENSE DE LA LENGUA	1,050,000.00	249,000.00	23.71
ACADEMIA DE GEOGRAFÍA E HISTORIA DE NICARAGUA	1,050,000.00	250,000.00	23.81
TRANSFERENCIA A LAS ALCALDIAS Y COMUNIDADES INDIGENAS POR RECAUDACION DE PESCA Y ACUICULTURA	4,538,304.00	908,692.43	20.02
PROYECTO DE APOYO A LAS COMUNIDADES	19,300,000.00	9,650,000.00	50.00
ASOCIACIÓN DE SCOUTS DE NICARAGUA	940,000.00	235,000.00	25.00
SECRETARÍA DE INTEGRACIÓN ECONÓMICA CENTROAMERICANA	11,200,000.00	0.00	0.00
FUNDACIÓN AMIGOS DEL ZOOLOGICO NICARAGUENSE	4,000,000.00	1,050,000.00	26.25
COOPERATIVAS DE TRANSPORTE URBANO COLECTIVO DEL MUNICIPIO DE MANAGUA Y MUNICIPIO DE CIUDAD SANDINO	126,000,000.00	35,500,000.00	28.17
FONDOS DE CONTRAVALOR	4,500,000.00	0.00	0.00
SUBSIDIO AL CONSUMO DE ENERGIA , AGUA Y TELEFONIA PARA JUBILADOS	62,200,000.00	19,226,410.90	30.91
PENSIÓN VITALICIA A EXPRESIDENTES Y EXVICEPRESIDENTES	8,616,160.00	1,741,539.60	20.21
FONDO DE MANTENIMIENTO VIAL	694,100,000.00	195,017,824.70	28.10
ORDENAMIENTO DE LA PROPIEDAD	79,802,000.00	28,647,733.30	35.90
LA GACETA	5,719,000.00	1,406,994.00	24.60
UNIVERSIDADES (ENERGÍA ELÉCTRICA, AGUA Y TELEFONÍA NACIONAL)	188,100,000.00	91,716,425.17	48.76
CATEDRAL METROPOLITANA DE LEÓN	1,000,000.00	500,000.00	50.00
CORTE CENTROAMERICANA DE JUSTICIA	11,800,000.00	11,543,585.89	97.83
PRONICARAGUA/PNUD	4,200,000.00	969,000.00	23.07

FILTRADO POR :

PARAMETROS ESPECIALES: Mes Inicial (mm)=1 / Mes Final (mm)=3

PRODUCCION 2011

Cuadro No. 6 - A

SUBSISTEMA : SIEP PRODUCCION 2011 PAGINA: 2 de 3
 APLICACION : ANEXO CIEF MINISTERIO DE HACIENDA Y CREDITO PUBLICO FECHA: 08/04/2011
 ENTIDAD : DGP ASIGNACIONES Y SUBVENCIONES A ENTES DESCENTRALIZADOS Y OTRAS INSTITUT HORA: 08:48:53 AM
 USUARIO : DGP027 DE ENERO A MARZO REPORTE: PRPSIEP005A

CONCEPTO	PRESUPUESTO ACTUALIZADO	EJECUCION DEVENGADO	GRADO DE EJECUCION %
CONSEJO NACIONAL DEL CAFÉ (CONACAFE)	3,500,000.00	875,000.00	25.00
SUPERINTENDENCIA DE BANCOS Y DE OTRAS INSTITUCIONES FINANCIERAS	4,672,000.00	0.00	0.00
EMPRESA PORTUARIA NACIONAL	20,000,000.00	5,680,961.00	28.40
CORREOS DE NICARAGUA	11,064,000.00	6,082,933.70	54.98
FONDO NACIONAL DE DESARROLLO FORESTAL	10,527,649.00	0.00	0.00
CONSEJO NACIONAL DEL DEPORTE, LA EDUCACION FISICA Y LA RECREACION FISICA	139,137,897.00	35,392,853.47	25.44
ALCALDIA DE NIQUINHOMO	1,000,000.00	0.00	0.00
PROGRAMA DE APOYO AL FORTALECIMIENTO DE LA PLANIFICACIÓN ESTRATÉGICA Y LA PREINVERSIÓN	66,342,000.00	6,503,019.54	9.80
TRIBUNAL TRIBUTARIO ADMINISTRATIVO	10,840,440.00	2,587,501.17	23.87
FONDO DE DESARROLLO PESQUERO	1,368,801.00	940,019.50	68.67
FONDO DE DESARROLLO MINERO	18,643,048.00	5,114,860.59	27.44
INSTITUTO NACIONAL DE INFORMACIÓN DE DESARROLLO	39,139,000.00	8,203,403.37	20.96
INSTITUTO NICARAGÜENSE DE DEPORTES	11,927,000.00	2,565,684.28	21.51
TEATRO NACIONAL RUBÉN DARÍO	16,531,058.00	3,010,878.23	18.21
INSTITUTO NICARAGÜENSE DE CULTURA	40,530,000.00	9,227,142.30	22.77
INSTITUTO NICARAGÜENSE DE LA JUVENTUD	13,156,000.00	2,133,191.92	16.21
INSTITUTO NICARAGÜENSE DE LA PESCA Y ACUICULTURA	46,368,000.00	8,004,770.12	17.26
INSTITUTO NICARAGÜENSE DE LA MUJER	8,333,000.00	1,722,987.79	20.68
INSTITUTO CONTRA EL ALCOHOLISMO Y LA DROGADICCIÓN	2,000,000.00	465,116.91	23.26
CONSEJO NACIONAL DE EVALUACIÓN Y ACREDITACIÓN DEL SISTEMA EDUCATIVO	6,468,000.00	1,507,471.00	23.31
ALCALDIA DE MATAGALPA	300,000.00	0.00	0.00
CATEDRAL METROPOLITANA DE LA PURISIMA DE MANAGUA	315,000.00	0.00	0.00
IGLESIA CATEDRAL SAN PEDRO, MATAGALPA	315,000.00	0.00	0.00
MOVIMIENTO INFANTIL LUIS ALFONSO VELASQUEZ FLORES	420,000.00	105,000.00	25.00
COMISION DE APELACION DEL SERVICIO CIVIL	5,862,000.00	1,265,984.00	21.60
BANCO DE FOMENTO A LA PRODUCCION (PRODUZCAMOS)	105,087,000.00	28,814,854.89	27.42
INSTITUTO NICARAGUENSE DE FOMENTO COOPERATIVO	4,056,000.00	974,836.07	24.03
SUBSIDIO DE ENERGÍA EN ASENTAMIENTOS EN BARRIOS ECONÓMICAMENTE VULNERABLES	145,371,896.00	23,373,391.99	16.08
UNICA (PROGRAMA PARA FORMACIÓN MAESTROS EMPÍRICOS)	12,000,000.00	3,000,000.00	25.00
INSTITUTO NICARAGÜENSE DE ACUEDUCTOS Y ALCANTARILLADOS	18,500,000.00	4,221,990.00	22.82
INSTITUTO NACIONAL DE PROMOCIÓN DE LA COMPETENCIA (PROCOMPETENCIA)	7,000,000.00	1,674,114.48	23.92
GOBIERNO TERRITORIAL INDIGENA DEL ALTO WANGKI Y BOCAY	3,765,246.00	1,315,521.83	34.94
ALCALDIA MUNICIPAL DE MASAYA.	1,000,000.00	400,000.00	40.00
GOBIERNO TERRITORIAL DE AWALTARA LUHPA NANI TSBAYA	1,260,000.00	0.00	0.00
TRANSFERENCIA A LAS ALCALDÍAS POR RECAUDACIÓN DEL IMPUESTO SELECTIVO DE CONSUMO (ISC-IMI)	48,971,760.00	8,834,574.56	18.04
AUTORIDAD NACIONAL DEL AGUA	6,500,000.00	2,296,673.00	35.33
INSTITUTO NACIONAL TECNOLOGICO (INATEC)	267,417,883.00	4,400,060.00	1.65
ALCALDIA DE GRANADA	56,000,000.00	0.00	0.00
BENEMERITO CUERPO DE BOMBEROS DE MANAGUA	1,000,000.00	750,000.00	75.00
ASOCIACION CIVIL DE CUERPO DE BOMBEROS VOLUNTARIOS	1,000,000.00	200,000.00	20.00
ASOCIACION CENTRO DE FORMACION JUVENIL	300,000.00	100,000.00	33.33
ASOCIACION ACCION JOVEN SIGLO XXI	400,000.00	100,000.00	25.00
ASOCIACION DE DISCAPACITADOS DE LA RESISTENCIA NICARAGÜENSE DE ESTELI	200,000.00	75,000.00	37.50
ALCADIA DE RIVAS	350,000.00	350,000.00	100.00
ALCADIA DE SAN PEDRO DE LOVAGO	200,000.00	0.00	0.00
ALCALDIA DE SEBACO	50,000.00	0.00	0.00
GOBIERNO TERRITORIAL RAMA - KRIOL	500,000.00	113,710.00	22.74
GOBIERNO TERRITORIAL WANKI MAYA RIO COCO ABAJO	500,000.00	103,926.00	20.79
CRUZ ROJA NICARAGUENSE, FILIAL RIO BLANCO	50,000.00	50,000.00	100.00
INSTITUTO CARLOS PUJOL SAN PEDRO DE LOVAGO, CHONTALES	80,000.00	0.00	0.00

FILTRADO POR :

PARAMETROS ESPECIALES: Mes Inicial (mm)=1 / Mes Final (mm)=3

PRODUCCION 2011

Cuadro No. 6 - A

SUBSISTEMA : SIEP PRODUCCION 2011 PAGINA: 3 de 3
APLICACION : ANEXO CIEF MINISTERIO DE HACIENDA Y CREDITO PUBLICO FECHA: 08/04/2011
ENTIDAD : DGP ASIGNACIONES Y SUBVENCIONES A ENTES DESCENTRALIZADOS Y OTRAS INSTITUORA HORA: 08:48:53 AM
USUARIO : DGP027 DE ENERO A MARZO REPORTE: PRPSIEP005A

CONCEPTO	PRESUPUESTO ACTUALIZADO	EJECUCION DEVENGADO	GRADO DE EJECUCION %
TOTAL ----->	10,201,011,387.00	2,586,954,901.91	25.36

FILTRADO POR :

PARAMETROS ESPECIALES: Mes Inicial (mm)=1 / Mes Final (mm)=3

PRODUCCION 2011

Cuadro No. 6 - A -1

SUBVENCIONES A IGLESIAS, TEMPLOS Y CONGREGACIONES RELIGIOSAS
IGLESIAS y CONGREGACIONES
EJECUCIÓN PERIODO ENERO - MARZO 2011
(CORDOBAS)

No.	NOMBRE DE LA INSTITUCIÓN	PRESUPUESTO APROBADO	DEVENGADO	SALDO
1	Asignación especial a Iglesias Evangélicas del Municipio de Somoto, Departamento de Madriz	130,000		130,000
2	Asociación Iglesia de Dios Pentecostal "Casa de Jehová"	60,000	30,000	30,000
3	Capilla María Reyna. Ocotal, Nueva Segovia.	15,000		15,000
4	Caritas en la Arquidiócesis de Managua	300,000	100,000	200,000
5	Casa Natal Sor María Romero . El Hormigón, Granada	50,000	50,000	
6	Colegio Técnico Niño Jesús de Praga. Carretera a Leon.	65,000	30,000	35,000
7	Escuela Casita Azul Nuestra Señora del Pilar. Barrio Altagracia, Managua.	50,000	50,000	
8	Hogar Belén - Mustard Seeds Communities	100,000		100,000
9	Iglesia Apocalipsis 3:20, Asociación Ministerio de Cristo Pentecostés.	50,000	50,000	
10	Iglesia Asamblea de Dios Aposento Alto. Ocotal, Nueva Segovia.	25,000		25,000
11	Iglesia Católica de Coyotito. Somoto, Madriz.	10,000		10,000
12	Iglesia de Dipilto. Nueva Segovia	15,000		15,000
13	Iglesia de San José. Diriamba, Carazo.	300,000	150,000	150,000
14	Iglesia de San Juan de Limay. Estelí	15,000		15,000
15	Iglesia de Santa Clara. Nueva Segovia	10,000		10,000
16	Iglesia de Santa María. Nueva Segovia	10,000		10,000
17	Iglesia Las Palmas, Managua.	100,000	50,000	50,000
18	Iglesia Luz de Jehová, Concilio Internacional Pentecontés en Nicaragua (CIPEN). Villa Austria, Subtiava sur, León.	20,000	20,000	
19	Iglesia Susucayan. El Jícaro. Nueva Segovia	20,000		20,000
20	Iglesias de la Región Autónoma del Atlántico Norte y de la Región Autónoma del Atlántico Sur	3,000,000		3,000,000
21	Ministerio Pentecostal, Cristo Amor Avivamiento y Sanidad. Iglesia Plenitud de Dios a las Naciones. Barrio Monseñor Lezcano, Managua.	20,000		20,000
22	Monasterio de María Madre de Misericordia y San José de las Monjas Carmelitas Descalzas. El Crucero, Managua.	100,000	50,000	50,000
23	Monasterio Inmaculada Concepción de María, Hermanas Clarisas. Km. 12 Carretera vieja a León	100,000		100,000
24	Monasterio Santa María de Guadalupe de las Monjas Dominicanas. Chiquilistagua, Managua.	100,000		100,000
25	Monasterio Santa María de la Paz, Hermanas Trapenses. Santo Tomás, Chontales.	100,000	100,000	
26	Movimiento de Cursillos de Cristiandad	100,000	60,000	40,000
27	Obispado de León.	350,000	100,000	250,000
28	Parroquia San Mateo Evangelista. Bo. Concepción de María, Managua.	200,000	100,000	100,000
29	Parroquia de Nuestra Señora de la Piedad. León Viejo (Momotombo), La Paz Centro, León.	100,000	50,000	50,000
30	Parroquia Nuestro Señor de Esquipulas. Siuna, RAAN	50,000		50,000
31	Parroquia Espíritu Santo. Managua	100,000		100,000
32	Parroquia Guadalupe. Barrio Monseñor Lezcano, Managua.	100,000	50,000	50,000
33	Parroquia Jesús de Nazareno. El Calvarito, León.	130,000	75,000	55,000
34	Parroquia La Merced. Barrio Larreynaga, Managua.	500,000	150,000	350,000
35	Parroquia La Purísima Concepción. Reparto Belmonte, Managua.	100,000		100,000
36	Parroquia María Auxiliadora. Los Altos de Masaya, Masaya.	250,000		250,000
37	Parroquia Nuestra Señora de Altagracia. Barrio Altagracia, Managua.	500,000	200,000	300,000
38	Parroquia Nuestra Señora de Candelaria. Villa Rafael Herrera, Managua.	25,000	25,000	
39	Parroquia Nuestra Señora de Fátima. Larreynaga, León.	20,000	20,000	
40	Parroquia Nuestra Señora de la Asunción. Ocotal, Nueva Segovia.	20,000		20,000
41	Parroquia Nuestra Señora de la Paz. La Paz, Carazo.	25,000	10,000	15,000
42	Parroquia Nuestra Señora de las Américas. Managua	200,000	100,000	100,000
43	Parroquia Nuestra Señora de las Victorias. El Crucero, Managua.	200,000		200,000
44	Parroquia Nuestra Señora del Carmen. Villa El Carmen, Managua.	100,000		100,000
45	Parroquia Nuestra Señora del Perpetuo Socorro. Boaco	100,000		100,000
46	Parroquia Nuestra Señora del Perpetuo Socorro. Masachapa, San Rafael del Sur.	60,000		60,000
47	Parroquia Nuestra Señora del Rosario. El Rosario, Carazo.	25,000	25,000	
48	Parroquia Nuestro Señor de Esquipulas. La Conquista, Carazo.	25,000		25,000
49	Parroquia San Caralampio. Diriamba, Carazo.	300,000	100,000	200,000
50	Parroquia San Dionisio. San Dionisio, Matagalpa	45,000		45,000
51	Parroquia San Felipe Apóstol. León.	350,000	100,000	250,000
52	Parroquia San Francisco Javier. Ciudad Sandino, Managua.	100,000	50,000	50,000
53	Parroquia San Gregorio Magno. Diriamba, Carazo	100,000		100,000

Cuadro No. 6 - A -1

SUBVENCIONES A IGLESIAS, TEMPLOS Y CONGREGACIONES RELIGIOSAS
IGLESIAS y CONGREGACIONES
EJECUCIÓN PERIODO ENERO - MARZO 2011
(CORDOBAS)

No.	NOMBRE DE LA INSTITUCIÓN	PRESUPUESTO APROBADO	DEVENGADO	SALDO
54	Parroquia San Isidro. Condega, Estelí.	100,000		100,000
55	Parroquia San José. Matiguas, Matagalpa.	25,000		25,000
56	Parroquia San Juan Bautista. Masatepe, Masaya.	50,000		50,000
57	Parroquia San Juan Bautista. Masaya, Masaya.	100,000		100,000
58	Parroquia San Juan Bautista. Muy Muy, Matagalpa.	15,000		15,000
59	Parroquia San Juan Bautista. Nueva Segovia	15,000		15,000
60	Parroquia San Juan Bautista. San Juan de Oriente, Masaya.	150,000	75,000	75,000
61	Parroquia San Judas Tadeo. Barrio San Judas, Managua.	100,000	50,000	50,000
62	Parroquia San Pablo Apóstol. Managua	50,000	50,000	
63	Parroquia San Pio X. Bello Horizonte, Managua	100,000		100,000
64	Parroquia San Rafael Arcángel. San Rafael del Norte, Jinotega	50,000	50,000	
65	Parroquia San Sebastián. Achuapa, León.	25,000	25,000	
66	Parroquia Santa Ana. Nindirí, Masaya.	100,000		100,000
67	Parroquia Santa Ana. Niquinohomo, Masaya	150,000	75,000	75,000
68	Parroquia Santa Catalina de Alejandría. Catarina, Masaya.	100,000	50,000	50,000
69	Parroquia Santa Gema Galgani. Colonia Morazán, Managua.	25,000	25,000	
70	Parroquia Santa María Magdalena. Totogalpa, Madriz.	25,000		25,000
71	Parroquia Santa Rita de Casia. Barrio Laureles Sur, Managua.	100,000		100,000
72	Parroquia Santiago Apóstol. La Concepción, Masaya.	100,000	100,000	
73	Parroquia Santiago. Boaco.	20,000	20,000	
74	Parroquia Santísima Trinidad. Pueblo Nuevo, Estelí.	25,000		25,000
75	Parroquia Santo Domingo. Las Sierritas, Managua	100,000		100,000
76	Parroquia Santo Tomas Apóstol. Barrio José Dolores Estrada, Managua.	100,000	50,000	50,000
77	Seminario Arquidiocesano La Purísima. Managua	250,000	100,000	150,000
78	Seminario Menor San Vicente de Paul. Boaco.	100,000	50,000	50,000
TOTAL		10,915,000	2,615,000	8,300,000

Cuadro No. 6 - A - 2

**SUBVENCIONES A ORGANIZACIONES SIN FINES DE LUCRO, CENTROS CULTURALES Y DEPORTIVOS
ASOCIACIONES Y FUNDACIONES
EJECUCIÓN PERIODO ENERO - MARZO 2011
(CORDOBAS)**

No.	NOMBRE DE LA INSTITUCIÓN	PRESUPUESTO		
		APROBADO	DEVENGADO	SALDO
1	Aldeas Infantiles SOS de Nicaragua	250,000	75,000	175,000
2	Alianza Evangélica Nicaragüense (AENIC)	150,000	50,000	100,000
3	Archivo Histórico Diocesano. León, León.	250,000	150,000	100,000
4	Asignación especial a Grupos Profesionales de Danza Nicaragüense y artistas Nacionales Destacados	1,800,000	1,800,000	
5	Asociación Cristo Viene Cadena del Milagro	500,000		500,000
6	Asociación Nicaragüense de Alcaldes Democráticos (ANAD)	1,900,000	400,000	1,500,000
7	Asociación Taurina de Chontales. Juigalpa, Chontales	300,000		300,000
8	Asociación Bloque de apoyo a la Unidad Nicaragüense (ABAUNIC)	200,000		200,000
9	Asociación Centro Cristiano Enmanuel	150,000	75,000	75,000
10	Asociación Centro de Adoración Familiar	200,000	75,000	125,000
11	Asociación científica Cultural Zoológico Thomas Belt. Juigalpa, Chontales.	1,000,000	250,000	750,000
12	Asociación Civil Cuerpo de Bomberos Voluntarios de Nicaragua	2,000,000	700,000	1,300,000
13	Asociación Comedor de la Tercer Edad La Purísima. Diriamba, Carazo.	400,000	100,000	300,000
14	Asociación Cristiana Monte Carmelo	100,000	100,000	
15	Asociación de Alcaldes Patrióticos Hernán Robleto (ASALPAT)	900,000	216,380	683,620
16	Asociación de Chontaleños de Municipios (ASOCHOM). Santo Tomas, Chontales.	200,000	75,000	125,000
17	Asociación de Clubes de Baloncesto (ACB)	300,000	100,000	200,000
18	Asociación de Iglesia de Restauración del Príncipe de Paz de Nicaragua (IRPN)	50,000	50,000	
19	Asociación de Municipios de las Regiones Autónomas de la Costa Atlántica de Nicaragua (AMURACAN)	1,500,000	1,125,000	375,000
20	Asociación de Municipios de Nicaragua (AMUNIC)	4,000,000	1,000,000	3,000,000
21	Asociación de Padres de Familia con hijos discapacitados "Los Pipitos"	3,000,000	750,000	2,250,000
22	Asociación de Promotores de la Cultura de Madriz (APC-Madriz)	20,000		20,000
23	Asociación de Teatro Comunitario Espiga Nueva . León	50,000	50,000	
24	Asociación Desarrollo en Comunidad (ADC). Carazo.	500,000		500,000
25	Asociación Nacional de Sordos de Nicaragua (ANSNIC)	250,000	75,000	175,000
26	Asociación Nicaragua Joven	2,000,000	2,000,000	
27	Asociación Nicaragüense Pro Lupus Eritematoso (ASONILE)	300,000	75,000	225,000
28	Asociación para el Desarrollo Cultural Granada (ADCG). Granada, Granada.	100,000		100,000
29	Asociación para el Desarrollo Integral del Norte de Nicaragua (ASODEINN)	450,000	150,000	300,000
30	Asociación Pro Trasplante Renal de Nicaragua (ASTRENIC)	100,000		100,000
31	Asociación Resistencia Nicaragüenses Israel Galeano "Comandante Franklin" (ARNIG)	150,000		150,000
32	Asociación Sin Barreras El Guis	250,000	100,000	150,000
33	Asociaciones de Capellanes Cristianos Evangélicos	400,000	200,000	200,000
34	Benemerito Cuerpo de Bomberos de Managua	1,000,000		1,000,000
35	Bluefields Indian & Caribbean University. Bluefields, RAAS.	500,000		500,000
36	Centro de Audición e Integración Escolar "Escuchando el Futuro" (CAIE)	200,000	75,000	125,000
37	Centro Juvenil Don Bosco	750,000		750,000
38	Centro de Ayuda Espiritual y Desarrollo Social (CAEDS)	200,000	75,000	125,000
39	Centro de Espiritualidad Eudista Betania. Dolores, Carazo.	500,000		500,000
40	Centro de Formación Educativo Cultural para personas Ciegas (CFEC)	200,000		200,000
41	Centro Intercelestial de Estudios Tecnológicos y Sociales (CIEETS)	150,000		150,000
42	Comisión Nicaragüense de Ayuda al Niño Con Cáncer (CONANCA)	1,000,000	200,000	800,000
43	Concilio Nacional de Iglesias Evangélicas de Nicaragua (CNIEN)	150,000	75,000	75,000
44	Consejo General de Organizaciones de Ciegos de Nicaragua (CGOCCN). Matagalpa.	200,000		200,000
45	Consejo Nacional de Pastores Evangélicos de Nicaragua (CNPEN)	150,000		150,000
46	Cooperativa Multisectorial La Pradera. Muelle de los Bueyes, RAAS.	150,000		150,000
47	Federación Coordinadora Nicaragüense de Organismos por la Rehabilitación e Integración (FECONORI)	300,000		300,000
48	Federación de Mujeres con Capacidades Diferentes (FEMUCADI)	200,000	100,000	100,000
49	Federación Nicaragüense de Karate-Do (FENIKA-DO)	750,000	350,000	400,000
50	Feria Nacional de la Tierra	750,000	350,000	400,000
51	Foro Nicaragüense de Cultura	500,000	150,000	350,000
52	Fundación Chinandega 2001	100,000		100,000
53	Fundación Cristiana Mas que Vencedores	150,000	100,000	50,000
54	Fundación de Lupus Eritematoso Sistémico de Nicaragua (FLESNIC)	200,000	50,000	150,000
55	Fundación El Camino	1,465,000		1,465,000
56	Fundación Festival Internacional de la Poesía de Granada	500,000	500,000	

Cuadro No. 6 - A -2

**SUBVENCIONES A ORGANIZACIONES SIN FINES DE LUCRO, CENTROS CULTURALES Y DEPORTIVOS
ASOCIACIONES Y FUNDACIONES
EJECUCIÓN PERIODO ENERO - MARZO 2011
(CORDOBAS)**

No.	NOMBRE DE LA INSTITUCIÓN	PRESUPUESTO		
		APROBADO	DEVENGADO	SALDO
57	Fundación Flavio Galo	60,000	30,000	30,000
58	Fundación General José Dolores Estrada	200,000	100,000	100,000
59	Fundación Juan Pablo II Evangelio Vitae para el Mundo	50,000	50,000	
60	Fundación la Verde Sonrisa	1,500,000	375,000	1,125,000
61	Fundación Movimiento Pentecostés Unidos de Nicaragua	150,000		150,000
62	Fundación Mujer Rural. Jinotepe, Carazo.	100,000	50,000	50,000
63	Fundación Oftalmológica Nicaragüense (FONIPRECE)	150,000	75,000	75,000
64	Fundación para el Desarrollo (FUPADE)	300,000		300,000
65	Fundación para el Desarrollo de Cuapa (FUNDECUAPA)	450,000		450,000
66	Fundación para el Desarrollo de la Población en sus Comunidades (FUNDAP-COM)	250,000		250,000
67	Hogar Zacarías Guerra	150,000		150,000
68	Instituto Nacional de Defensa del Consumidor (INDEC)	750,000	250,000	500,000
69	Instituto Nicaragüense de Cultura Hispánica (INCH)	300,000	200,000	100,000
70	Ministerios Ríos de Agua Viva	200,000		200,000
71	Museo Arqueológico Gregorio Aguilar Barea. Juigalpa, Chontales.	350,000	100,000	250,000
72	Museo de Historia y Arqueología. Estelí, Estelí.	100,000		100,000
73	Sociedad Bíblica de Nicaragua	150,000		150,000
TOTAL		38,995,000	12,996,380	25,998,620

Cuadro No. 7

SUBSISTEMA : SIEP
 APLICACION : ANEXO CIEF
 ENTIDAD : DGP
 USUARIO : DGP027

PRODUCCION 2011
 MINISTERIO DE HACIENDA Y CREDITO PUBLICO
 ESTRUCTURA FUNCIONAL DEL GASTO
 DE ENERO A MARZO

PAGINA: 1 de 2
 FECHA: 08/04/2011
 HORA: 09:18:59 AM
 REPORTE: PRPSIEP152A

Funcion	PRESUPUESTO ACTUALIZADO	DEVENGADO	GRADO EJECUCION
10 ADMINISTRACIÓN GUBERNAMENTAL	3,708,246,476.46	726,356,195.56	19.59
001000 Asamblea Nacional	426,874,150.00	86,059,240.79	20.16
003000 Consejo Supremo Electoral	871,403,998.00	105,579,036.01	12.12
004000 Contraloría General de la República	149,781,699.00	31,113,170.23	20.77
005000 Presidencia de la República	177,952,497.00	36,938,308.06	20.76
007000 Ministerio de Relaciones Exteriores	510,741,352.00	135,435,446.57	26.52
009000 Ministerio de Hacienda y Crédito Público	377,311,280.00	53,854,612.07	14.27
020000 Procuraduría General de la República	87,545,896.52	18,711,035.90	21.37
016000 Ministerio del Ambiente y de los Recursos Naturales	33,163,072.94	8,982,798.62	27.09
018000 Asignaciones y Subvenciones	1,073,472,531.00	249,682,547.31	23.26
20 SERVICIOS DE DEFENSA, ORDEN PÚBLICO Y SEGURIDAD	4,142,459,513.96	944,854,946.79	22.81
002000 Corte Suprema de Justicia	1,431,393,601.00	262,409,987.53	18.33
006000 Ministerio de Gobernación	1,525,887,814.96	357,218,514.63	23.41
008000 Ministerio de Defensa	1,010,618,098.00	276,212,478.74	27.33
018000 Asignaciones y Subvenciones	174,560,000.00	49,013,965.89	28.08
30 EDUCACIÓN	8,239,784,334.00	1,778,368,036.54	21.58
005000 Presidencia de la República	260,000.00	48,341.49	18.59
011000 Ministerio de Educación	5,553,247,120.00	1,130,288,265.63	20.35
018000 Asignaciones y Subvenciones	2,686,277,214.00	648,031,429.42	24.12
40 SALUD	5,793,249,107.62	1,326,341,612.40	22.89
006000 Ministerio de Gobernación	57,857,097.62	13,532,635.16	23.39
008000 Ministerio de Defensa	160,000,000.00	0.00	0.00
014000 Ministerio de Salud	5,568,530,090.00	1,312,358,977.24	23.57
018000 Asignaciones y Subvenciones	6,861,920.00	450,000.00	6.56
50 SERVICIOS SOCIALES Y ASISTENCIA SOCIAL	1,444,445,486.30	250,051,469.25	17.31
005000 Presidencia de la República	48,270,616.00	0.00	0.00
008000 Ministerio de Defensa	35,000,000.00	35,000,000.00	100.00
012000 Ministerio Agropecuario y Forestal	350,912,887.30	16,698,127.05	4.76
015000 Ministerio del Trabajo	44,438,584.00	9,786,137.92	22.02
017000 Ministerio de la Familia, Adolescencia y Niñez	406,318,793.00	36,525,038.88	8.99
018000 Asignaciones y Subvenciones	559,504,606.00	152,042,165.40	27.17
60 VIVIENDA Y SERVICIOS COMUNITARIOS	3,681,373,060.06	1,062,712,381.53	28.87
016000 Ministerio del Ambiente y de los Recursos Naturales	120,460,598.06	24,812,721.93	20.60
018000 Asignaciones y Subvenciones	3,560,912,462.00	1,037,899,659.60	29.15
70 SERVICIOS RECREATIVOS, CULTURALES Y RELIGIOSOS	265,078,955.00	66,066,200.28	24.92
018000 Asignaciones y Subvenciones	265,078,955.00	66,066,200.28	24.92
80 SERVICIOS ECONÓMICOS	6,069,940,932.70	1,342,950,641.01	22.12
010000 Ministerio de Fomento, Industria y Comercio	382,611,221.00	43,780,821.24	11.44
012000 Ministerio Agropecuario y Forestal	617,254,421.70	130,281,519.73	21.11
013000 Ministerio de Transporte e Infraestructura	2,733,621,431.00	727,201,415.36	26.60
018000 Asignaciones y Subvenciones	1,874,343,699.00	383,768,934.01	20.47
024000 Ministerio de Energía y Minas	462,110,160.00	57,917,950.67	12.53
90 DEUDA PÚBLICA, INTERESES Y GASTOS	2,450,001,000.00	680,485,276.76	27.77
019000 Servicio de la Deuda Pública	2,450,001,000.00	680,485,276.76	27.77
TOTAL GASTOS	35,794,578,866.10	8,178,186,760.12	22.85
AMORTIZACION			

FILTRADO POR :

PARAMETROS ESPECIALES: Mes Inicial (MM)=1 / Mes Final (MM)=3

Cuadro No. 7

SUBSISTEMA : SIEP
APLICACION : ANEXO CIEF
ENTIDAD : DGP
USUARIO : DGP027

PRODUCCION 2011
MINISTERIO DE HACIENDA Y CREDITO PUBLICO
ESTRUCTURA FUNCIONAL DEL GASTO
DE ENERO A MARZO

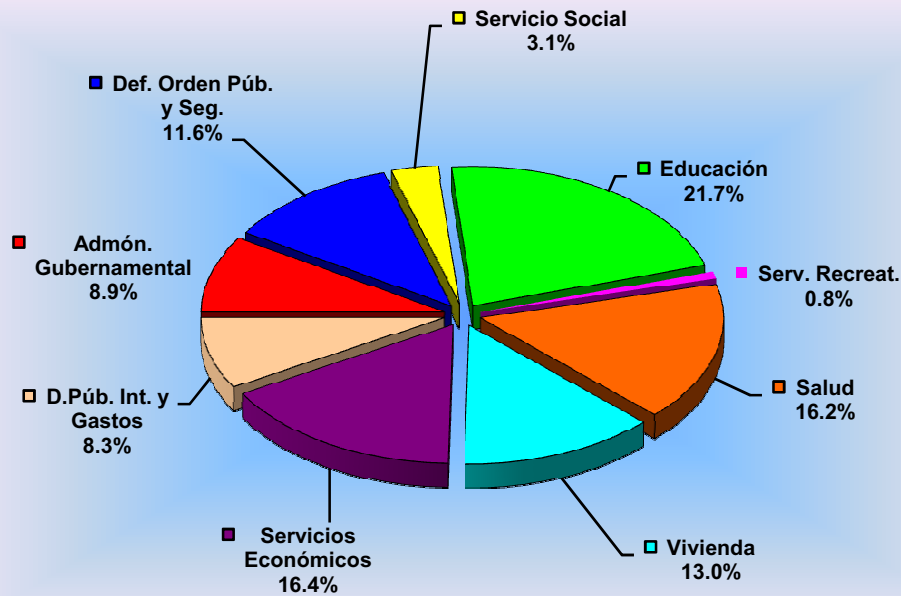
PAGINA: 2 de 2
FECHA: 08/04/2011
HORA: 09:18:59 AM
REPORTE: PRPSIEP152A

Funcion	PRESUPUESTO ACTUALIZADO	DEVENGADO	GRADO EJECUCION
DEUDA INTERNA	3,788,632,782.00	1,708,297,762.57	45.09
DEUDA EXTERNA	1,131,315,000.00	236,988,015.10	20.95
TOTAL AMORTIZACION	4,919,947,782.00	1,945,285,777.67	39.54
TOTAL GASTOS + AMORTIZACION	40,714,526,648.10	10,123,472,537.79	24.86

FILTRADO POR :

PARAMETROS ESPECIALES: Mes Inicial (MM)=1 / Mes Final (MM)=3

Ejecución de Gastos Enero - Marzo 2011 Estructura Funcional



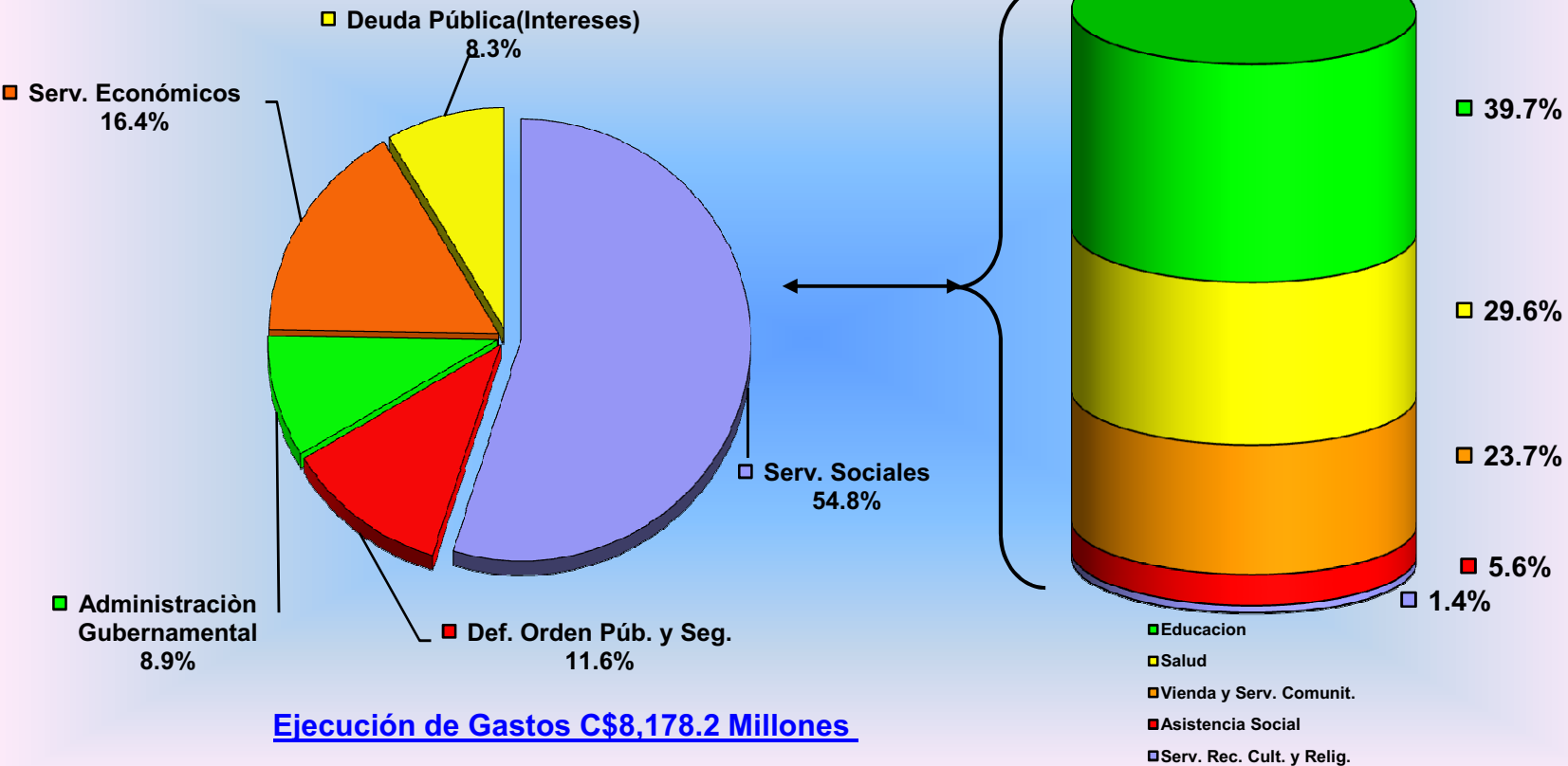
Gasto Funcional Total

8,178,186,760.12

Administración Gubernamental	726,356,195.56
Defensa, Orden Público y Seguridad	944,854,946.79
Educación	1,778,368,036.54
Salud	1,326,341,612.40
Servicio Social y Asistencia Social	250,051,469.25
Vivienda y Servicios Comunitarios	1,062,712,381.53
Serv. Recreativos, Culturales y Religiosos	66,066,200.28
Servicios Económicos	1,342,950,641.01
Deuda Pública, Intereses y Gastos	680,485,276.76

Ejecución de Gastos Enero - Marzo 2011

Estructura Funcional Clasificación Sectorial



Ejecución de Gastos C\$8,178.2 Millones

SUBSISTEMA : SIEP
 APLICACION : ANEXO CIERR
 ENTIDAD : DGP
 USUARIO : DGP027

MINISTERIO DE HACIENDA Y CREDITO PUBLICO
 CLASIFICACION INSTITUCIONAL ECONOMICA (DEVENGADO)
 DEL 01/01/2011 AL 31/03/2011

FECHA: 08/04/2011
 HORA: 08:53:36 AM
 REPORTE: PRPSIEP007

CONCEPTO	GASTOS CORRIENTES					
	REMUNERACIONES	BIENES Y SERVICIOS	TRANSFERENCIAS	OTROS SERVICIOS	SERVICIO DE LA DEUDA	SUB TOTAL (A)
ASAMBLEA NACIONAL	68,939,005.77	8,440,935.61	8,679,299.41	0.00	0.00	86,059,240.79
CORTE SUPREMA DE JUSTICIA	225,908,811.06	29,045,117.53	819,294.36	0.00	0.00	255,773,222.95
CONSEJO SUPREMO ELECTORAL	36,588,339.15	68,990,696.86	0.00	0.00	0.00	105,579,036.01
CONTRALORÍA GENERAL DE LA REPÚBLICA	26,723,129.96	4,310,201.26	79,839.01	0.00	0.00	31,113,170.23
PRESIDENCIA DE LA REPÚBLICA	22,608,979.81	12,697,040.92	1,680,628.82	0.00	0.00	36,986,649.55
MINISTERIO DE GOBERNACIÓN	235,489,175.93	80,627,294.11	4,942,512.79	0.00	0.00	321,058,982.83
MINISTERIO DE RELACIONES EXTERIORES	67,347,750.63	58,542,314.09	9,545,381.85	0.00	0.00	135,435,446.57
MINISTERIO DE DEFENSA	132,932,040.58	166,745,105.89	901,795.50	0.00	0.00	300,578,941.97
MINISTERIO DE HACIENDA Y CRÉDITO PÚBLICO	32,166,491.98	17,708,369.71	28,533.99	0.00	0.00	49,903,395.68
MINISTERIO DE FOMENTO, INDUSTRIA Y COMERCIO	25,070,581.86	10,930,448.02	1,504,818.00	0.00	0.00	37,505,847.88
MINISTERIO DE EDUCACIÓN	933,686,546.21	156,934,908.30	25,129,302.34	0.00	0.00	1,115,750,756.85
MINISTERIO AGROPECUARIO Y FORESTAL	36,600,764.53	26,031,368.88	75,227,308.58	0.00	0.00	137,859,441.99
MINISTERIO DE TRANSPORTE E INFRAESTRUCTURA	40,715,796.33	15,320,465.33	262,419.51	0.00	0.00	56,298,681.17
MINISTERIO DE SALUD	675,631,568.02	509,027,156.68	109,261,799.00	0.00	0.00	1,293,920,523.70
MINISTERIO DEL TRABAJO	7,639,571.36	2,146,566.56	0.00	0.00	0.00	9,786,137.92
MINISTERIO DEL AMBIENTE Y DE LOS RECURSOS NATURALE	13,230,942.11	12,223,259.33	301,100.02	0.00	0.00	25,755,301.46
MINISTERIO DE LA FAMILIA, ADOLESCENCIA Y NIÑEZ	14,665,278.12	6,992,071.82	11,807,964.95	0.00	0.00	33,465,314.89
MINISTERIO DE ENERGÍA Y MINAS	12,144,275.83	7,033,456.07	11,577.96	0.00	0.00	19,189,309.86
PROCURADURÍA GENERAL DE LA REPÚBLICA	15,292,323.31	3,418,712.59	0.00	0.00	0.00	18,711,035.90
ASIGNACIONES Y SUBVENCIONES	0.00	1,602,181.53	1,590,312,755.65	0.00	0.00	1,591,914,937.18
SERVICIO DE LA DEUDA PÚBLICA	0.00	40,810,187.65	0.00	0.00	639,675,089.11	680,485,276.76
TOTAL GASTOS	2,623,381,372.55	1,239,577,858.74	1,840,496,331.74	0.00	639,675,089.11	6,343,130,652.14

CLASIFICACION INSTITUCIONAL ECONOMICA
(Cordobas)

CONCEPTO	GASTOS CAPITAL					
	INVERSION REAL DIRECTA	TRANSFERENCIAS	INVERSION FINANCIERA	SERVICIO DE LA DEUDA	SUB TOTAL (B)	TOTAL (A + B)
ASAMBLEA NACIONAL	0.00	0.00	0.00	-	0.00	86,059,240.79
CORTE SUPREMA DE JUSTICIA	6,636,764.58	0.00	0.00	-	6,636,764.58	262,409,987.53
CONSEJO SUPREMO ELECTORAL	0.00	0.00	0.00	-	0.00	105,579,036.01
CONTRALORÍA GENERAL DE LA REPÚBLICA	0.00	0.00	0.00	-	0.00	31,113,170.23
PRESIDENCIA DE LA REPÚBLICA	0.00	0.00	0.00	-	0.00	36,986,649.55
MINISTERIO DE GOBERNACIÓN	49,692,166.96	0.00	0.00	-	49,692,166.96	370,751,149.79
MINISTERIO DE RELACIONES EXTERIORES	0.00	0.00	0.00	-	0.00	135,435,446.57
MINISTERIO DE DEFENSA	10,633,536.77	0.00	0.00	-	10,633,536.77	311,212,478.74
MINISTERIO DE HACIENDA Y CRÉDITO PÚBLICO	3,951,216.39	0.00	0.00	-	3,951,216.39	53,854,612.07
MINISTERIO DE FOMENTO, INDUSTRIA Y COMERCIO	449,246.36	5,825,727.00	0.00	-	6,274,973.36	43,780,821.24
MINISTERIO DE EDUCACIÓN	14,537,508.78	0.00	0.00	-	14,537,508.78	1,130,288,265.63
MINISTERIO AGROPECUARIO Y FORESTAL	1,736,099.09	7,384,105.70	0.00	-	9,120,204.79	146,979,646.78
MINISTERIO DE TRANSPORTE E INFRAESTRUCTURA	670,902,734.19	0.00	0.00	-	670,902,734.19	727,201,415.36
MINISTERIO DE SALUD	18,438,453.54	0.00	0.00	-	18,438,453.54	1,312,358,977.24
MINISTERIO DEL TRABAJO	0.00	0.00	0.00	-	0.00	9,786,137.92
MINISTERIO DEL AMBIENTE Y DE LOS RECURSOS NATUR	2,271,550.05	5,768,669.04	0.00	-	8,040,219.09	33,795,520.55
MINISTERIO DE LA FAMILIA, ADOLESCENCIA Y NIÑEZ	3,059,723.99	0.00	0.00	-	3,059,723.99	36,525,038.88
MINISTERIO DE ENERGÍA Y MINAS	38,728,640.81	0.00	0.00	-	38,728,640.81	57,917,950.67
PROCURADURÍA GENERAL DE LA REPÚBLICA	0.00	0.00	0.00	-	0.00	18,711,035.90
ASIGNACIONES Y SUBVENCIONES	0.00	995,039,964.73	0.00	-	995,039,964.73	2,586,954,901.91
SERVICIO DE LA DEUDA PÚBLICA	0.00	0.00	0.00	-	0.00	680,485,276.76
TOTAL GASTOS	821,037,641.51	1,014,018,466.47	0.00	-	1,835,056,107.98	8,178,186,760.12
AMORTIZACION				1,945,285,777.67	1,945,285,777.67	1,945,285,777.67
TOTAL GASTOS + AMORTIZACION	821,037,641.51	1,014,018,466.47	0.00	1,945,285,777.67	3,780,341,885.65	10,123,472,537.79

FILTRADO POR :

PARAMETROS ESPECIALES: Fecha Inicial (dd/mm/aaaa)=01012011 / Fecha Final (dd/mm/aaaa)=31032011

CONCEPTO	GASTOS CORRIENTES					SUB TOTAL (A)
	REMUNERACIONES	BIENES Y SERVICIOS	TRANSFERENCIAS	OTROS SERVICIOS	SERVICIO DE LA DEUDA	
ASIGNACIONES Y SUBVENCIONES	0.00	1,602,181.53	1,590,312,755.65	0.00	0.00	1,591,914,937.18
COMISION NACIONAL DE DEMARCACIÓN Y TITULACIÓN	0.00	0.00	2,013,999.15	0.00	0.00	2,013,999.15
INSTITUTO CONTRA EL ALCOHOLISMO Y LA DROGADICCIÓN	0.00	0.00	465,116.91	0.00	0.00	465,116.91
INSTITUTO NICARAGUENSE DE TURISMO	0.00	0.00	13,590,176.00	0.00	0.00	13,590,176.00
COMISIONES BANCARIAS	0.00	1,602,181.53	0.00	0.00	0.00	1,602,181.53
FONDO DE INVERSION SOCIAL DE EMERGENCIA	0.00	0.00	26,077,676.93	0.00	0.00	26,077,676.93
INSTITUTO NACIONAL TECNOLOGICO (INATEC)	0.00	0.00	1,379,500.00	0.00	0.00	1,379,500.00
CRUZ ROJA	0.00	0.00	500,000.00	0.00	0.00	500,000.00
INSTITUTO NICARAGÜENSE DE CULTURA	0.00	0.00	8,747,853.25	0.00	0.00	8,747,853.25
INSTITUTO NICARAGÜENSE DE LA PESCA Y ACUICULTURA	0.00	0.00	8,004,770.12	0.00	0.00	8,004,770.12
ACADEMIA NICARAGUENSE DE LA LENGUA	0.00	0.00	249,000.00	0.00	0.00	249,000.00
INSTITUTO NACIONAL DE PROMOCIÓN DE LA COMPETENCIA	0.00	0.00	1,674,114.48	0.00	0.00	1,674,114.48
FUNDACIÓN AMIGOS DEL ZOOLOGICO NICARAGUENSE	0.00	0.00	1,050,000.00	0.00	0.00	1,050,000.00
COMISION DE APELACION DEL SERVICIO CIVIL	0.00	0.00	1,265,984.00	0.00	0.00	1,265,984.00
LA GACETA	0.00	0.00	1,406,994.00	0.00	0.00	1,406,994.00
SUBSIDIO AL CONSUMO DE ENERGIA , AGUA Y TELEFONIA	0.00	0.00	19,226,410.90	0.00	0.00	19,226,410.90
SUBSIDIO DE ENERGÍA EN ASENTAMIENTOS EN BARRIOS EC	0.00	0.00	23,373,391.99	0.00	0.00	23,373,391.99
ASOCIACIÓN DE SCOUTS DE NICARAGUA	0.00	0.00	235,000.00	0.00	0.00	235,000.00
TRANSFERENCIAS A LAS ALCALDÍAS Y COMUNID. INDÍGENAS	0.00	0.00	112,925.00	0.00	0.00	112,925.00
INSTITUTO NICARAGUENSE DE FOMENTO MUNICIPAL	0.00	0.00	8,403,328.73	0.00	0.00	8,403,328.73
PROCURADURIA PARA LA DEFENSA DE LOS DERECHOS HUM	0.00	0.00	8,670,520.75	0.00	0.00	8,670,520.75
PROGRAMA DE APOYO AL FORTALECIMIENTO DE LA PLANIFI	0.00	0.00	5,414,040.60	0.00	0.00	5,414,040.60
AUTORIDAD NACIONAL DEL AGUA	0.00	0.00	1,296,673.00	0.00	0.00	1,296,673.00
COOPERATIVAS DE TRANSPORTE URBANO COLECTIVO DEL	0.00	0.00	35,500,000.00	0.00	0.00	35,500,000.00
UNIVERSIDADES (ENERGÍA ELÉCTRICA, AGUA Y TELEFONÍA	0.00	0.00	91,716,425.17	0.00	0.00	91,716,425.17
ALCALDIA MUNICIPAL DE MASAYA.	0.00	0.00	400,000.00	0.00	0.00	400,000.00
INSTITUTO NICARAGUENSE DE ESTUDIOS TERRITORIALES	0.00	0.00	15,601,606.84	0.00	0.00	15,601,606.84
INSTITUTO NICARAGÜENSE DE DEPORTES	0.00	0.00	2,565,684.28	0.00	0.00	2,565,684.28
DIRECCIÓN GENERAL DE INGRESOS	0.00	0.00	84,548,306.06	0.00	0.00	84,548,306.06
CONSEJO NACIONAL DE EVALUACIÓN Y ACREDITACIÓN DEL	0.00	0.00	1,507,471.00	0.00	0.00	1,507,471.00
GOBIERNO TERRITORIAL WANKI MAYA RIO COCO ABAJO	0.00	0.00	103,926.00	0.00	0.00	103,926.00
TRANSFERENCIA A LAS ALCALDÍAS POR RECAUDACIÓN DEL	0.00	0.00	8,834,574.56	0.00	0.00	8,834,574.56
CATEDRAL METROPOLITANA DE LEÓN	0.00	0.00	500,000.00	0.00	0.00	500,000.00
MOVIMIENTO INFANTIL LUIS ALFONSO VELASQUEZ FLORES	0.00	0.00	105,000.00	0.00	0.00	105,000.00
INSTITUTO NACIONAL DE INFORMACIÓN DE DESARROLLO	0.00	0.00	8,203,403.37	0.00	0.00	8,203,403.37
RADIO NICARAGUA	0.00	0.00	1,786,088.00	0.00	0.00	1,786,088.00
UNIVERSIDADES Y CENTROS DE EDUCACIÓN TÉCNICA SUPE	0.00	0.00	490,529,637.00	0.00	0.00	490,529,637.00
INSTITUTO DE DESARROLLO RURAL	0.00	0.00	25,653,838.84	0.00	0.00	25,653,838.84
INSTITUTO NICARAGÜENSE DE ACUEDUCTOS Y ALCANTARIL	0.00	0.00	4,221,990.00	0.00	0.00	4,221,990.00
ACADEMIA DE GEOGRAFÍA E HISTORIA DE NICARAGUA	0.00	0.00	250,000.00	0.00	0.00	250,000.00
GOBIERNO TERRITORIAL INDIGENA DEL ALTO WANGKI Y BOC	0.00	0.00	1,315,521.83	0.00	0.00	1,315,521.83
FONDO DE DESARROLLO PESQUERO	0.00	0.00	940,019.50	0.00	0.00	940,019.50
TRANSFERENCIA A LAS ALCALDÍAS POR RECAUDACIONES D	0.00	0.00	11,933,753.59	0.00	0.00	11,933,753.59
ASOCIACION DE DISCAPACITADOS DE LA RESISTENCIA NICA	0.00	0.00	75,000.00	0.00	0.00	75,000.00
INSTITUTO NICARAGÜENSE DE LA MUJER	0.00	0.00	1,722,987.79	0.00	0.00	1,722,987.79
SUBVENCIONES A CENTROS RELIGIOSOS, CULTURALES, DEI	0.00	0.00	13,981,380.00	0.00	0.00	13,981,380.00
CONSEJO NACIONAL DEL DEPORTE, LA EDUCACION Y LA REI	0.00	0.00	27,448,860.25	0.00	0.00	27,448,860.25
GOBIERNO REGIONAL AUTONOMO ATLANTICO NORTE	0.00	0.00	19,753,977.54	0.00	0.00	19,753,977.54
SECRETARIA EJECUTIVA DEL SISTEMA NACIONAL DE PREVE	0.00	0.00	36,338,275.51	0.00	0.00	36,338,275.51
CONSEJO NACIONAL DE PLANIFICACIÓN ECONÓMICA SOCIA	0.00	0.00	929,026.00	0.00	0.00	929,026.00
INSTITUTO NICARAGUENSE DE FOMENTO COOPERATIVO	0.00	0.00	974,836.07	0.00	0.00	974,836.07

FILTRADO POR : Entidad=18000

PARAMETROS ESPECIALES: Fecha Inicial (dd/mm/aaaa)=01012011 / Fecha Final (dd/mm/aaaa)=31032011 / Detalle por Proc

PRODUCCION 2011

Cuadro No. 8 - A
PRODUCCION 2011

SUBSISTEMA : SIEP
 APLICACION : ANEXO CIERR
 ENTIDAD : DGP
 USUARIO : DGP027

MINISTERIO DE HACIENDA Y CREDITO PUBLICO
 CLASIFICACION INSTITUCIONAL ECONOMICA (DEVENGADO)
 DEL 01/01/2011 AL 31/03/2011

PAGINA: 2 de 4
 FECHA: 08/04/2011
 HORA: 08:54:20 AM
 REPORTE: PRPSIEP007

GASTOS CORRIENTES						
CONCEPTO	REMUNERACIONES	BIENES Y SERVICIOS	TRANSFERENCIAS	OTROS SERVICIOS	SERVICIO DE LA DEUDA	SUB TOTAL (A)
FONDO DE MANTENIMIENTO VIAL	0.00	0.00	195,017,824.70	0.00	0.00	195,017,824.70
PROYECTO DE APOYO A LAS COMUNIDADES	0.00	0.00	9,650,000.00	0.00	0.00	9,650,000.00
CORTE CENTROAMERICANA DE JUSTICIA	0.00	0.00	11,543,585.89	0.00	0.00	11,543,585.89
ASOCIACION CENTRO DE FORMACION JUVENIL	0.00	0.00	100,000.00	0.00	0.00	100,000.00
MUSEO ARCHIVO RUBÉN DARÍO	0.00	0.00	225,000.00	0.00	0.00	225,000.00
UNICA (PROGRAMA PARA FORMACIÓN MAESTROS EMPÍRICO)	0.00	0.00	3,000,000.00	0.00	0.00	3,000,000.00
TRANSFERENCIA A LAS ALCALDÍAS Y COMUNIDADES INDÍGE	0.00	0.00	908,692.43	0.00	0.00	908,692.43
TRIBUNAL TRIBUTARIO ADMINISTRATIVO	0.00	0.00	2,587,501.17	0.00	0.00	2,587,501.17
GOBIERNO REGIONAL AUTONOMO ATLANTICO SUR	0.00	0.00	16,960,803.27	0.00	0.00	16,960,803.27
INSTITUTO DE LA VIVIENDA URBANA Y RURAL	0.00	0.00	7,658,832.00	0.00	0.00	7,658,832.00
ACUEDUCTOS Y ALCANTARILLADOS	0.00	0.00	11,025,000.00	0.00	0.00	11,025,000.00
INSTITUTO TECNOLÓGICO NACIONAL	0.00	0.00	6,755,440.00	0.00	0.00	6,755,440.00
MINISTERIO PÚBLICO	0.00	0.00	37,470,380.00	0.00	0.00	37,470,380.00
PRONICARAGUA/PNUD	0.00	0.00	969,000.00	0.00	0.00	969,000.00
CONSEJO NACIONAL DEL CAFÉ (CONACAFE)	0.00	0.00	875,000.00	0.00	0.00	875,000.00
PENSIÓN VITALICIA A EXPRESIDENTES Y EXVICEPRESIDENT	0.00	0.00	1,741,539.60	0.00	0.00	1,741,539.60
ORDENAMIENTO DE LA PROPIEDAD	0.00	0.00	28,647,733.30	0.00	0.00	28,647,733.30
TEATRO MUNICIPAL JOSÉ DE LA CRUZ MENA	0.00	0.00	250,000.00	0.00	0.00	250,000.00
CORREOS DE NICARAGUA	0.00	0.00	6,082,933.70	0.00	0.00	6,082,933.70
INSTITUTO NICARAGÜENSE DE LA JUVENTUD	0.00	0.00	2,122,446.87	0.00	0.00	2,122,446.87
DIRECCIÓN GENERAL DE SERVICIOS ADUANEROS	0.00	0.00	52,526,280.00	0.00	0.00	52,526,280.00
TEATRO NACIONAL RUBÉN DARÍO	0.00	0.00	3,010,878.23	0.00	0.00	3,010,878.23
BANCO DE FOMENTO A LA PRODUCCION (PRODUZCAMOS)	0.00	0.00	8,814,854.89	0.00	0.00	8,814,854.89
TRANSFERENCIA MUNICIPAL	0.00	0.00	143,990,994.00	0.00	0.00	143,990,994.00
BENEMERITO CUERPO DE BOMBEROS DE MANAGUA	0.00	0.00	750,000.00	0.00	0.00	750,000.00
PARLAMENTO CENTROAMERICANO	0.00	0.00	11,450,400.00	0.00	0.00	11,450,400.00
ASOCIACION ACCION JOVEN SIGLO XXI	0.00	0.00	100,000.00	0.00	0.00	100,000.00
ASOCIACION CIVIL DE CUERPO DE BOMBEROS VOLUNTARIO	0.00	0.00	200,000.00	0.00	0.00	200,000.00
GOBIERNO TERRITORIAL RAMA - KRIOL	0.00	0.00	113,710.00	0.00	0.00	113,710.00
CRUZ ROJA NICARAGUENSE, FILIAL RIO BLANCO	0.00	0.00	50,000.00	0.00	0.00	50,000.00
FONDO DE DESARROLLO MINERO	0.00	0.00	5,114,860.59	0.00	0.00	5,114,860.59
TOTAL GASTOS	0.00	1,602,181.53	1,590,312,755.65	0.00	0.00	1,591,914,937.18

CLASIFICACION INSTITUCIONAL ECONOMICA
(Cordobas)

GASTOS CAPITAL						
CONCEPTO	INVERSION REAL DIRECTA	TRANSFERENCIAS	INVERSION FINANCIERA	SERVICIO DE LA DEUDA	SUB TOTAL (B)	TOTAL (A + B)
ASIGNACIONES Y SUBVENCIONES	0.00	995,039,964.73	0.00	-	995,039,964.73	2,586,954,901.91
INSTITUTO NICARAGUENSE DE TURISMO	0.00	7,702,591.00	0.00	-	7,702,591.00	21,292,767.00
INSTITUTO NICARAGUENSE DE FOMENTO MUNICIPAL	0.00	0.00	0.00	-	0.00	8,403,328.73
TRANSFERENCIAS A LAS ALCALDÍAS Y COMUNID. INDÍGE	0.00	0.00	0.00	-	0.00	112,925.00
SUBVENCIONES A CENTROS RELIGIOSOS, CULTURALES	0.00	1,630,000.00	0.00	-	1,630,000.00	15,611,380.00
INSTITUTO NICARAGUENSE DE ESTUDIOS TERRITORIAL	0.00	136,530.00	0.00	-	136,530.00	15,738,136.84
INSTITUTO DE DESARROLLO RURAL	0.00	22,581,862.48	0.00	-	22,581,862.48	48,235,701.32
FONDO DE INVERSION SOCIAL DE EMERGENCIA	0.00	20,004,425.00	0.00	-	20,004,425.00	46,082,101.93
GOBIERNO REGIONAL AUTONOMO ATLANTICO NORTE	0.00	11,977,712.40	0.00	-	11,977,712.40	31,731,689.94

FILTRADO POR : Entidad=18000

PARAMETROS ESPECIALES: Fecha Inicial (dd/mm/aaaa)=01012011 / Fecha Final (dd/mm/aaaa)=31032011 / Detalle por Proc

PRODUCCION 2011

Cuadro No. 8 - A
PRODUCCION 2011

SUBSISTEMA : SIEP
 APLICACION : ANEXO CIERR
 ENTIDAD : DGP
 USUARIO : DGP027

MINISTERIO DE HACIENDA Y CREDITO PUBLICO
 CLASIFICACION INSTITUCIONAL ECONOMICA (DEVENGADO)
 DEL 01/01/2011 AL 31/03/2011

PAGINA: 3 de 4
 FECHA: 08/04/2011
 HORA: 08:54:20 AM
 REPORTE: PRPSIEP007

CONCEPTO	GASTOS CAPITAL					SUB TOTAL (B)	TOTAL (A + B)
	INVERSION REAL DIRECTA	TRANSFERENCIAS	INVERSION FINANCIERA	SERVICIO DE LA DEUDA			
GOBIERNO REGIONAL AUTONOMO ATLANTICO SUR	0.00	8,838,060.00	0.00	-	8,838,060.00	25,798,863.27	
ACUEDUCTOS Y ALCANTARILLADOS	0.00	18,100,556.00	0.00	-	18,100,556.00	29,125,556.00	
INSTITUTO DE LA VIVIENDA URBANA Y RURAL	0.00	4,644,354.31	0.00	-	4,644,354.31	12,303,186.31	
EMPRESA NACIONAL DE TRANSMISION ELECTRICA	0.00	6,929,118.00	0.00	-	6,929,118.00	6,929,118.00	
UNIVERSIDADES Y CENTROS DE EDUCACIÓN TÉCNICA E	0.00	46,242,963.25	0.00	-	46,242,963.25	536,772,600.25	
RADIO NICARAGUA	0.00	0.00	0.00	-	0.00	1,786,088.00	
TRANSFERENCIA MUNICIPAL	0.00	801,174,748.00	0.00	-	801,174,748.00	945,165,742.00	
INSTITUTO TECNOLÓGICO NACIONAL	0.00	0.00	0.00	-	0.00	6,755,440.00	
SECRETARIA EJECUTIVA DEL SISTEMA NACIONAL DE PF	0.00	2,877,687.03	0.00	-	2,877,687.03	39,215,962.54	
CONSEJO NACIONAL DE PLANIFICACIÓN ECONÓMICA SC	0.00	0.00	0.00	-	0.00	929,026.00	
DIRECCIÓN GENERAL DE INGRESOS	0.00	2,000,000.00	0.00	-	2,000,000.00	86,548,306.06	
DIRECCIÓN GENERAL DE SERVICIOS ADUANEROS	0.00	624,830.00	0.00	-	624,830.00	53,151,110.00	
COMISION NACIONAL DE DEMARCACIÓN Y TITULACIÓN	0.00	0.00	0.00	-	0.00	2,013,999.15	
TRANSFERENCIA A LAS ALCALDÍAS POR RECAUDACIONI	0.00	0.00	0.00	-	0.00	11,933,753.59	
PARLAMENTO CENTROAMERICANO	0.00	0.00	0.00	-	0.00	11,450,400.00	
MINISTERIO PÚBLICO	0.00	0.00	0.00	-	0.00	37,470,380.00	
PROCURADURIA PARA LA DEFENSA DE LOS DERECHOS	0.00	0.00	0.00	-	0.00	8,670,520.75	
COMISIONES BANCARIAS	0.00	0.00	0.00	-	0.00	1,602,181.53	
CRUZ ROJA	0.00	0.00	0.00	-	0.00	500,000.00	
MUSEO ARCHIVO RUBÉN DARÍO	0.00	0.00	0.00	-	0.00	225,000.00	
TEATRO MUNICIPAL JOSÉ DE LA CRUZ MENA	0.00	0.00	0.00	-	0.00	250,000.00	
ACADEMIA NICARAGUENSE DE LA LENGUA	0.00	0.00	0.00	-	0.00	249,000.00	
ACADEMIA DE GEOGRAFÍA E HISTORIA DE NICARAGUA	0.00	0.00	0.00	-	0.00	250,000.00	
TRANSFERENCIA A LAS ALCALDIAS Y COMUNIDADES INI	0.00	0.00	0.00	-	0.00	908,692.43	
PROYECTO DE APOYO A LAS COMUNIDADES	0.00	0.00	0.00	-	0.00	9,650,000.00	
ASOCIACIÓN DE SCOUTS DE NICARAGUA	0.00	0.00	0.00	-	0.00	235,000.00	
FUNDACIÓN AMIGOS DEL ZOOLOGICO NICARAGUENSE	0.00	0.00	0.00	-	0.00	1,050,000.00	
COOPERATIVAS DE TRANSPORTE URBANO COLECTIVO	0.00	0.00	0.00	-	0.00	35,500,000.00	
SUBSIDIO AL CONSUMO DE ENERGIA , AGUA Y TELEFON	0.00	0.00	0.00	-	0.00	19,226,410.90	
PENSIÓN VITALICIA A EXPRESIDENTES Y EXVICEPRESID	0.00	0.00	0.00	-	0.00	1,741,539.60	
FONDO DE MANTENIMIENTO VIAL	0.00	0.00	0.00	-	0.00	195,017,824.70	
ORDENAMIENTO DE LA PROPIEDAD	0.00	0.00	0.00	-	0.00	28,647,733.30	
LA GACETA	0.00	0.00	0.00	-	0.00	1,406,994.00	
UNIVERSIDADES (ENERGÍA ELÉCTRICA, AGUA Y TELEFC	0.00	0.00	0.00	-	0.00	91,716,425.17	
CATEDRAL METROPOLITANA DE LEÓN	0.00	0.00	0.00	-	0.00	500,000.00	
CORTE CENTROAMERICANA DE JUSTICIA	0.00	0.00	0.00	-	0.00	11,543,585.89	
PRONICARAGUA/PNUD	0.00	0.00	0.00	-	0.00	969,000.00	
CONSEJO NACIONAL DEL CAFÉ (CONACAFE)	0.00	0.00	0.00	-	0.00	875,000.00	
EMPRESA PORTUARIA NACIONAL	0.00	5,680,961.00	0.00	-	5,680,961.00	5,680,961.00	
CORREOS DE NICARAGUA	0.00	0.00	0.00	-	0.00	6,082,933.70	
CONSEJO NACIONAL DEL DEPORTE, LA EDUCACION Y L	0.00	7,943,993.22	0.00	-	7,943,993.22	35,392,853.47	
PROGRAMA DE APOYO AL FORTALECIMIENTO DE LA PL	0.00	1,088,978.94	0.00	-	1,088,978.94	6,503,019.54	
TRIBUNAL TRIBUTARIO ADMINISTRATIVO	0.00	0.00	0.00	-	0.00	2,587,501.17	
FONDO DE DESARROLLO PESQUERO	0.00	0.00	0.00	-	0.00	940,019.50	
FONDO DE DESARROLLO MINERO	0.00	0.00	0.00	-	0.00	5,114,860.59	
INSTITUTO NACIONAL DE INFORMACIÓN DE DESARROLL	0.00	0.00	0.00	-	0.00	8,203,403.37	

FILTRADO POR : Entidad=18000

PARAMETROS ESPECIALES: Fecha Inicial (dd/mm/aaaa)=01012011 / Fecha Final (dd/mm/aaaa)=31032011 / Detalle por Proc

PRODUCCION 2011

Cuadro No. 8 - A
PRODUCCION 2011

SUBSISTEMA : SIEP
 APLICACION : ANEXO CIERR
 ENTIDAD : DGP
 USUARIO : DGP027

MINISTERIO DE HACIENDA Y CREDITO PUBLICO
 CLASIFICACION INSTITUCIONAL ECONOMICA (DEVENGADO)
 DEL 01/01/2011 AL 31/03/2011

PAGINA: 4 de 4
 FECHA: 08/04/2011
 HORA: 08:54:20 AM
 REPORTE: PRPSIEP007

CONCEPTO	GASTOS CAPITAL					TOTAL (A + B)
	INVERSION REAL DIRECTA	TRANSFERENCIAS	INVERSION FINANCIERA	SERVICIO DE LA DEUDA	SUB TOTAL (B)	
INSTITUTO NICARAGÜENSE DE DEPORTES	0.00	0.00	0.00	-	0.00	2,565,684.28
TEATRO NACIONAL RUBÉN DARÍO	0.00	0.00	0.00	-	0.00	3,010,878.23
INSTITUTO NICARAGÜENSE DE CULTURA	0.00	479,289.05	0.00	-	479,289.05	9,227,142.30
INSTITUTO NICARAGÜENSE DE LA JUVENTUD	0.00	10,745.05	0.00	-	10,745.05	2,133,191.92
INSTITUTO NICARAGÜENSE DE LA PESCA Y ACUICULTU	0.00	0.00	0.00	-	0.00	8,004,770.12
INSTITUTO NICARAGÜENSE DE LA MUJER	0.00	0.00	0.00	-	0.00	1,722,987.79
INSTITUTO CONTRA EL ALCOHOLISMO Y LA DROGADICC	0.00	0.00	0.00	-	0.00	465,116.91
CONSEJO NACIONAL DE EVALUACIÓN Y ACREDITACIÓN	0.00	0.00	0.00	-	0.00	1,507,471.00
MOVIMIENTO INFANTIL LUIS ALFONSO VELASQUEZ FLOF	0.00	0.00	0.00	-	0.00	105,000.00
COMISION DE APELACION DEL SERVICIO CIVIL	0.00	0.00	0.00	-	0.00	1,265,984.00
BANCO DE FOMENTO A LA PRODUCCION (PRODUZCAMC	0.00	20,000,000.00	0.00	-	20,000,000.00	28,814,854.89
INSTITUTO NICARAGUENSE DE FOMENTO COOPERATIV	0.00	0.00	0.00	-	0.00	974,836.07
SUBSIDIO DE ENERGÍA EN ASENTAMIENTOS EN BARRIO	0.00	0.00	0.00	-	0.00	23,373,391.99
UNICA (PROGRAMA PARA FORMACIÓN MAESTROS EMPÍ	0.00	0.00	0.00	-	0.00	3,000,000.00
INSTITUTO NICARAGÜENSE DE ACUEDUCTOS Y ALCANT	0.00	0.00	0.00	-	0.00	4,221,990.00
INSTITUTO NACIONAL DE PROMOCIÓN DE LA COMPETE	0.00	0.00	0.00	-	0.00	1,674,114.48
GOBIERNO TERRITORIAL INDIGENA DEL ALTO WANGKI Y	0.00	0.00	0.00	-	0.00	1,315,521.83
ALCALDIA MUNICIPAL DE MASAYA.	0.00	0.00	0.00	-	0.00	400,000.00
TRANSFERENCIA A LAS ALCALDÍAS POR RECAUDACIÓN	0.00	0.00	0.00	-	0.00	8,834,574.56
AUTORIDAD NACIONAL DEL AGUA	0.00	1,000,000.00	0.00	-	1,000,000.00	2,296,673.00
INSTITUTO NACIONAL TECNOLOGICO (INATEC)	0.00	3,020,560.00	0.00	-	3,020,560.00	4,400,060.00
BENEMERITO CUERPO DE BOMBEROS DE MANAGUA	0.00	0.00	0.00	-	0.00	750,000.00
ASOCIACION CIVIL DE CUERPO DE BOMBEROS VOLUNT	0.00	0.00	0.00	-	0.00	200,000.00
ASOCIACION CENTRO DE FORMACION JUVENIL	0.00	0.00	0.00	-	0.00	100,000.00
ASOCIACION ACCION JOVEN SIGLO XXI	0.00	0.00	0.00	-	0.00	100,000.00
ASOCIACION DE DISCAPACITADOS DE LA RESISTENCIA I	0.00	0.00	0.00	-	0.00	75,000.00
ALCADIA DE RIVAS	0.00	350,000.00	0.00	-	350,000.00	350,000.00
GOBIERNO TERRITORIAL RAMA - KRIOL	0.00	0.00	0.00	-	0.00	113,710.00
GOBIERNO TERRITORIAL WANKI MAYA RIO COCO ABAJ	0.00	0.00	0.00	-	0.00	103,926.00
CRUZ ROJA NICARAGUENSE, FILIAL RIO BLANCO	0.00	0.00	0.00	-	0.00	50,000.00
TOTAL GASTOS	0.00	995,039,964.73	0.00	-	995,039,964.73	2,586,954,901.91
AMORTIZACION				0.00	0.00	0.00
TOTAL GASTOS + AMORTIZACION	0.00	995,039,964.73	0.00	0.00	995,039,964.73	2,586,954,901.91

FILTRADO POR : Entidad=18000

PARAMETROS ESPECIALES: Fecha Inicial (dd/mm/aaaa)=01012011 / Fecha Final (dd/mm/aaaa)=31032011 / Detalle por Proc

PRODUCCION 2011

**Cuadro No. 9
PRODUCCION 2011**

SUBSISTEMA : SIEP
 APLICACION : SIEP
 ENTIDAD : DGP
 USUARIO : DGP027

MINISTERIO DE HACIENDA Y CREDITO PUBLICO

PAGINA: 1 de 2
 FECHA: 08/04/2011
 HORA: 09:10:40 AM
 REPORTE: PRPSIEP122A

**CLASIFICACION INSTITUCIONAL DEL GASTO DE CAPITAL POR TIPO DE GASTO
 PRESUPUESTO EJECUTADO**

		DE: ENERO	A: MARZO		
ENTIDAD	DESCRIPCIO	INVERSION DIRECTA	TRANSFERENCIAS DE CAPITAL	INVERSION FINANCIERA	TOTAL
ASAMBLEA NACIONAL		0.00	0.00	0.00	0.00
CORTE SUPREMA DE JUSTICIA		6,636,764.58	0.00	0.00	6,636,764.58
CONTRALORÍA GENERAL DE LA REPÚBLICA		0.00	0.00	0.00	0.00
PRESIDENCIA DE LA REPÚBLICA		0.00	0.00	0.00	0.00
MINISTERIO DE GOBERNACIÓN		49,692,166.96	0.00	0.00	49,692,166.96
MINISTERIO DE DEFENSA		10,633,536.77	0.00	0.00	10,633,536.77
MINISTERIO DE HACIENDA Y CRÉDITO PÚBLICO		3,951,216.39	0.00	0.00	3,951,216.39
MINISTERIO DE FOMENTO, INDUSTRIA Y COMERCIO		449,246.36	5,825,727.00	0.00	6,274,973.36
MINISTERIO DE EDUCACIÓN		14,537,508.78	0.00	0.00	14,537,508.78
MINISTERIO AGROPECUARIO Y FORESTAL		1,736,099.09	7,384,105.70	0.00	9,120,204.79
MINISTERIO DE TRANSPORTE E INFRAESTRUCTURA		670,902,734.19	0.00	0.00	670,902,734.19
MINISTERIO DE SALUD		18,438,453.54	0.00	0.00	18,438,453.54
MINISTERIO DEL AMBIENTE Y DE LOS RECURSOS NATURALES		2,271,550.05	5,768,669.04	0.00	8,040,219.09
MINISTERIO DE LA FAMILIA, ADOLESCENCIA Y NIÑEZ		3,059,723.99	0.00	0.00	3,059,723.99
MINISTERIO DE ENERGÍA Y MINAS		38,728,640.81	0.00	0.00	38,728,640.81
PROCURADURÍA GENERAL DE LA REPÚBLICA		0.00	0.00	0.00	0.00
ASIGNACIONES Y SUBVENCIONES		0.00	995,039,964.73	0.00	995,039,964.73
TOTAL REPORTE:		821,037,641.51	1,014,018,466.47	0.00	1,835,056,107.98

DETALLE DE ASIGNACIONES Y SUBVENCIONES

INSTITUTO NICARAGUENSE DE ESTUDIOS TERRITORIALES	0.00	136,530.00	0.00	136,530.00
INSTITUTO DE DESARROLLO RURAL	0.00	22,581,862.48	0.00	22,581,862.48
FONDO DE INVERSIÓN SOCIAL DE EMERGENCIA	0.00	20,004,425.00	0.00	20,004,425.00
GOBIERNO REGIONAL AUTÓNOMO ATLÁNTICO NORTE	0.00	11,977,712.40	0.00	11,977,712.40
GOBIERNO REGIONAL AUTÓNOMO ATLÁNTICO SUR	0.00	8,838,060.00	0.00	8,838,060.00
EMPRESA NICARAGUENSE DE ACUEDUCTOS Y ALCANTARILLADOS	0.00	18,100,556.00	0.00	18,100,556.00
INSTITUTO DE LA VIVIENDA URBANA Y RURAL	0.00	4,644,354.31	0.00	4,644,354.31
EMPRESA NACIONAL DE TRANSMISIÓN ELÉCTRICA	0.00	6,929,118.00	0.00	6,929,118.00
UNIVERSIDADES Y CENTROS DE EDUCACIÓN TÉCNICA SUPERIOR	0.00	46,242,963.25	0.00	46,242,963.25
TRANSFERENCIAS MUNICIPALES	0.00	801,174,748.00	0.00	801,174,748.00
SECRETARÍA EJECUTIVA DEL SISTEMA NACIONAL PARA LA PREVEN	0.00	2,877,687.03	0.00	2,877,687.03
DIRECCIÓN GENERAL DE INGRESOS	0.00	2,000,000.00	0.00	2,000,000.00
DIRECCIÓN GENERAL DE SERVICIOS ADUANEROS	0.00	624,830.00	0.00	624,830.00
MINISTERIO PUBLICO	0.00	0.00	0.00	0.00
ORDENAMIENTO DE LA PROPIEDAD	0.00	0.00	0.00	0.00
SUBVENCIONES A CENTROS RELIGIOSOS, CULTURALES, DEPORTIV	0.00	1,630,000.00	0.00	1,630,000.00
CONSEJO NACIONAL DEL DEPORTE, LA EDUCACIÓN FISICA Y LA RE	0.00	7,943,993.22	0.00	7,943,993.22
INSTITUTO NICARAGÜENSE DE FOMENTO MUNICIPAL	0.00	0.00	0.00	0.00
EMPRESA PORTUARIA NACIONAL	0.00	5,680,961.00	0.00	5,680,961.00
INSTITUTO NICARAGUENSE DE TURISMO	0.00	7,702,591.00	0.00	7,702,591.00
PROGRAMA DE APOYO AL FORTALECIMIENTO DE LA PLANIFICACIÓI	0.00	1,088,978.94	0.00	1,088,978.94
TEATRO NACIONAL RUBÉN DARÍO	0.00	0.00	0.00	0.00
INSTITUTO NICARAGÜENSE DE CULTURA	0.00	479,289.05	0.00	479,289.05
INSTITUTO NICARAGÜENSE DE LA JUVENTUD	0.00	10,745.05	0.00	10,745.05
INSTITUTO NICARAGÜENSE DE LA PESCA Y ACUICULTURA	0.00	0.00	0.00	0.00

FILTRADO POR :

PARAMETROS ESPECIALES: Mes Inicial (MM)=1 / Mes Final (MM)=3

PRODUCCION 2011

**Cuadro No. 9
PRODUCCION 2011**

SUBSISTEMA : SIEP
 APLICACION : SIEP
 ENTIDAD : DGP
 USUARIO : DGP027

MINISTERIO DE HACIENDA Y CREDITO PUBLICO

PAGINA: 2 de 2
 FECHA: 08/04/2011
 HORA: 09:10:40 AM
 REPORTE: PRPSIEP122A

**CLASIFICACION INSTITUCIONAL DEL GASTO DE CAPITAL POR TIPO DE GASTO
PRESUPUESTO EJECUTADO**

DE: ENERO A: MARZO

ENTIDAD	DESCRIPCIO	INVERSION DIRECTA	TRANSFERENCIAS DE CAPITAL	INVERSION FINANCIERA	TOTAL
	BANCO DE FOMENTO A LA PRODUCCIÓN (PRODUZCAMOS)	0.00	20,000,000.00	0.00	20,000,000.00
	AUTORIDAD NACIONAL DEL AGUA	0.00	1,000,000.00	0.00	1,000,000.00
	INSTITUTO NACIONAL TECNOLOGICO (INATEC)	0.00	3,020,560.00	0.00	3,020,560.00
	ALCALDÍA DE GRANADA	0.00	0.00	0.00	0.00
	ALCALDÍA DE RIVAS	0.00	350,000.00	0.00	350,000.00
	ALCALDÍA DE SAN PEDRO DE LÓVAGO	0.00	0.00	0.00	0.00
	ALCALDÍA DE SÉBACO	0.00	0.00	0.00	0.00
	INSTITUTO CARLOS PUJOL DE SAN PEDRO DE LOVAGO, CHONTALE	0.00	0.00	0.00	0.00
	TOTAL ENTES DESCENTRALIZADOS:	0.00	995,039,964.73	0.00	995,039,964.73

Cuadro No. 10

SUBSISTEMA : SIEP

PRODUCCION 2011

PAGINA: 1 de 1

APLICACION : ANEXO CIEF

MINISTERIO DE HACIENDA Y CREDITO PUBLICO

FECHA: 08/04/2011

ENTIDAD : DGP

DETALLE DE GASTOS DE CAPITAL (PROYECTOS Y OTROS) POR CLASIFICACION IN

HORA: 09:14:32 AM

USUARIO : DGP027

DE: ENERO

A: MARZO

REPORTE: PRPSIEP128A

CONCEPTO	RECURSOS DEL TESORO	RENTAS CON DESTINO ESPECIFICO	ALIVIO INTERINO	DONACIONES EXTERNOS	PRESTAMOS EXTERNOS	TOTAL
ASAMBLEA NACIONAL	0.00	0.00	0.00	0.00	0.00	0.00
CORTE SUPREMA DE JUSTICIA	6,636,764.58	0.00	0.00	0.00	0.00	6,636,764.58
CONTRALORÍA GENERAL DE LA REPÚBLICA	0.00	0.00	0.00	0.00	0.00	0.00
PRESIDENCIA DE LA REPÚBLICA	0.00	0.00	0.00	0.00	0.00	0.00
MINISTERIO DE GOBERNACIÓN	8,434,447.21	0.00	0.00	41,257,719.75	0.00	49,692,166.96
MINISTERIO DE DEFENSA	10,633,536.77	0.00	0.00	0.00	0.00	10,633,536.77
MINISTERIO DE HACIENDA Y CRÉDITO PÚBLICO	18,719.47	0.00	0.00	2,759,641.07	1,172,855.85	3,951,216.39
MINISTERIO DE FOMENTO, INDUSTRIA Y COMERCIO	0.00	0.00	0.00	6,274,973.36	0.00	6,274,973.36
MINISTERIO DE EDUCACIÓN	0.00	0.00	4,119,795.11	10,417,713.67	0.00	14,537,508.78
MINISTERIO AGROPECUARIO Y FORESTAL	0.00	0.00	0.00	7,215,485.38	1,904,719.41	9,120,204.79
MINISTERIO DE TRANSPORTE E INFRAESTRUCTURA	103,715,524.70	0.00	180,239,352.49	713,056.14	386,234,800.86	670,902,734.19
MINISTERIO DE SALUD	0.00	1,304,073.31	16,572,818.86	326,446.63	235,114.74	18,438,453.54
MINISTERIO DEL AMBIENTE Y DE LOS RECURSOS NATURALES	0.00	0.00	0.00	8,040,219.09	0.00	8,040,219.09
MINISTERIO DE LA FAMILIA, ADOLESCENCIA Y NIÑEZ	0.00	0.00	221,045.96	0.00	2,838,678.03	3,059,723.99
MINISTERIO DE ENERGÍA Y MINAS	0.00	0.00	13,020,801.64	24,662,854.08	1,044,985.09	38,728,640.81
PROCURADURÍA GENERAL DE LA REPÚBLICA	0.00	0.00	0.00	0.00	0.00	0.00
ASIGNACIONES Y SUBVENCIONES	866,649,229.57	624,830.00	52,455,059.47	18,230,999.00	57,079,846.69	995,039,964.73
TOTAL GENERAL:	996,088,222.30	1,928,903.31	266,628,873.53	119,899,108.17	450,511,000.67	1,835,056,107.98

FILTRADO POR :

PARAMETROS ESPECIALES: Mes Inicial (MM)=1 / Mes Final (MM)=3

Cuadro No. 10 - A

SUBSISTEMA : SIEP

PRODUCCION 2011

PAGINA: 1 de 1

APLICACION : ANEXO CIEF

MINISTERIO DE HACIENDA Y CREDITO PUBLICO

FECHA: 08/04/2011

ENTIDAD : DGP DETALLE DE GASTOS DE CAPITAL, ASIGNACION A ENTES DESCENTRALIZADOS Y OTRAS INSTITUCIONES POR TIPO DE RECURSO

HORA: 09:16:31 AM

REPORTE: PRPSIEP131B

USUARIO : DGP027

DE: ENERO

A: MARZO

Organismo / Proyecto	Recursos del Tesoro	Rentas con Destino Espec.	Rentas del Tesoro/Alivio	Donaciones Externas	Prestamos Externos	Total
ALCADIA DE RIVAS	350,000.00	0.00	0.00	0.00	0.00	350,000.00
AUTORIDAD NACIONAL DEL AGUA	1,000,000.00	0.00	0.00	0.00	0.00	1,000,000.00
BANCO DE FOMENTO A LA PRODUCCION (PRODUZC/	0.00	0.00	20,000,000.00	0.00	0.00	20,000,000.00
CONSEJO NACIONAL DEL DEPORTE, LA EDUCACION	7,943,993.22	0.00	0.00	0.00	0.00	7,943,993.22
DIRECCIÓN GENERAL DE INGRESOS	2,000,000.00	0.00	0.00	0.00	0.00	2,000,000.00
DIRECCIÓN GENERAL DE SERVICIOS ADUANEROS	0.00	624,830.00	0.00	0.00	0.00	624,830.00
EMPRESA NACIONAL DE TRANSMISION ELECTRICA	0.00	0.00	6,929,118.00	0.00	0.00	6,929,118.00
EMPRESA NICARAGUENSE DE ACUEDUCTOS Y ALCA	0.00	0.00	11,000,000.00	7,100,556.00	0.00	18,100,556.00
EMPRESA PORTUARIA NACIONAL	5,680,961.00	0.00	0.00	0.00	0.00	5,680,961.00
FONDO DE INVERSION SOCIAL DE EMERGENCIA	0.00	0.00	0.00	2,047,572.00	17,956,853.00	20,004,425.00
GOBIERNO REGIONAL AUTONOMO ATLANTICO NOR'	0.00	0.00	647,009.40	0.00	11,330,703.00	11,977,712.40
GOBIERNO REGIONAL AUTONOMO ATLANTICO SUR	0.00	0.00	8,838,060.00	0.00	0.00	8,838,060.00
INSTITUTO DE DESARROLLO RURAL	0.00	0.00	1,999,046.79	9,082,871.00	11,499,944.69	22,581,862.48
INSTITUTO DE LA VIVIENDA URBANA Y RURAL	0.00	0.00	0.00	0.00	4,644,354.31	4,644,354.31
INSTITUTO NACIONAL TECNOLOGICO (INATEC)	0.00	0.00	3,020,560.00	0.00	0.00	3,020,560.00
INSTITUTO NICARAGUENSE DE ESTUDIOS TERRITORI	136,530.00	0.00	0.00	0.00	0.00	136,530.00
INSTITUTO NICARAGUENSE DE TURISMO	0.00	0.00	0.00	0.00	7,702,591.00	7,702,591.00
INSTITUTO NICARAGÜENSE DE CULTURA	479,289.05	0.00	0.00	0.00	0.00	479,289.05
INSTITUTO NICARAGÜENSE DE LA JUVENTUD	10,745.05	0.00	0.00	0.00	0.00	10,745.05
PROGRAMA DE APOYO AL FORTALECIMIENTO DE LA	0.00	0.00	21,265.28	0.00	1,067,713.66	1,088,978.94
SECRETARIA EJECUTIVA DEL SISTEMA NACIONAL DI	0.00	0.00	0.00	0.00	2,877,687.03	2,877,687.03
SUBVENCIONES A CENTROS RELIGIOSOS, CULTURA	1,630,000.00	0.00	0.00	0.00	0.00	1,630,000.00
TRANSFERENCIA MUNICIPAL	801,174,748.00	0.00	0.00	0.00	0.00	801,174,748.00
UNIVERSIDADES Y CENTROS DE EDUCACIÓN TÉCNIC	46,242,963.25	0.00	0.00	0.00	0.00	46,242,963.25
TOTAL ----->	866,649,229.57	624,830.00	52,455,059.47	18,230,999.00	57,079,846.69	995,039,964.73

FILTRADO POR :

PARAMETROS ESPECIALES: Mes Inicial (MM)=1 / Mes Final (MM)=3

Cuadro No. 11

SUBSISTEMA : SIEP
 APLICACION : ANEXO CIERI
 ENTIDAD : DGP
 USUARIO : DGP027

PRODUCCION 2011

MINISTERIO DE HACIENDA Y CREDITO PUBLICO

DETALLE DE GASTO DE CAPITAL(PROYECTOS Y OTROS)

PAGINA: 1 de 9
 FECHA: 08/04/2011
 HORA: 09:07:13 AM
 REPORTE: PRPSIEP031

DESCRIPCION	ACTUALIZADO	DEVENGADO	GRADO DE EJECUCION
1000 ASAMBLEA NACIONAL		0.00	0.00
OTRO GASTO DE CAPITAL	0.00	0.00	0.00
Dirección Superior	0.00	0.00	0.00
Ordenamiento Jurídico	0.00	0.00	0.00
Servicios Administrativos Financieros	0.00	0.00	0.00
Servicios de Relaciones Públicas (Relaciones Internacionales, Divulgación, Prensa, y Protocolo)	0.00	0.00	0.00
2000 CORTE SUPREMA DE JUSTICIA	154,092,000.00	6,636,764.58	4.31
PROYECTOS	154,092,000.00	6,636,764.58	4.31
Construcción del Complejo Judicial de Managua	154,092,000.00	6,636,764.58	4.31
4000 CONTRALORÍA GENERAL DE LA REPÚBLICA	8,764,532.37	0.00	0.00
PROYECTOS	8,761,000.00	0.00	0.00
PROGRAMA DE MODERNIZACIÓN DE LA C.G.R (No. 1100/SF-NI)	8,761,000.00	0.00	0.00
OTRO GASTO DE CAPITAL	3,532.37	0.00	0.00
Recibir, Analizar y Verificar las Declaraciones Patrimoniales de los Servidores Públicos Sujetos a	3,532.37	0.00	0.00
5000 PRESIDENCIA DE LA REPÚBLICA	48,270,616.00	0.00	0.00
PROYECTOS	48,270,616.00	0.00	0.00
CONSTRUCCION Y EQUIPAMIENTO DE CENTROS DE DESARROLLO INFANTIL	48,270,616.00	0.00	0.00
6000 MINISTERIO DE GOBERNACIÓN	106,279,660.03	49,692,166.96	46.76
PROYECTOS	87,303,454.00	47,946,251.00	54.92
REEMPLAZO Y AMPLIACIÓN DE LA ESTACIÓN DE BOMBEROS DE JINOTEGA	3,855,424.00	1,680,153.25	43.58
REEMPLAZO Y AMPLIACIÓN DE LOS SISTEMAS DE SEGURIDAD EN EL CENTRO PENITENCIARIO	10,399,000.00	0.00	0.00
REHABILITACIÓN Y AMPLIACIÓN DEL EDIFICIO DE MIGRACIÓN Y EXTRANJERÍA EN PEÑA BLANCA	330,000.00	0.00	0.00
FORTALECIMIENTO Y MODERNIZACIÓN LABORATORIO CENTRAL DE CRIMINALISTICA	38,274,113.00	38,274,113.00	100.00
REEMPLAZO, AMPLIACIÓN Y EQUIPAMIENTO DE LA DELEGACIÓN POLICIAL DISTRITAL DE SAN CARLOS	2,100,000.00	667,777.51	31.80
REEMPLAZO Y AMPLIACIÓN DE LA DELEGACIÓN POLICIAL DEPARTAMENTAL DE OCOTAL	14,592,074.00	4,216,335.16	28.89
CONSTRUCCIÓN Y EQUIPAMIENTO DEL EDIFICIO SEDE DE MIGRACIÓN Y EXTRANJERÍA	6,344,218.00	0.00	0.00
REHABILITACIÓN DE EDIFICIOS DELEGACIONES DEPARTAMENTALES DE LA POLICIA NACIONAL	9,068,625.00	1,776,588.27	19.59
CONSTRUCCIÓN Y HABILITACIÓN DEL CENTRO DE PROMOCIÓN Y DESARROLLO JUVENIL	2,340,000.00	1,331,283.81	56.89
OTRO GASTO DE CAPITAL	18,976,206.03	1,745,915.96	9.20
Vigilancia y Desarrollo Comunitario	405,496.56	158,832.56	39.17
Atención a la Violencia Intrafamiliar y Sexual	1,505,428.75	1,464,574.64	97.29
Planificación y Evaluación de la Actividad Policial	300,000.00	28,915.74	9.64
Administración de los Recursos Financieros	0.00	0.00	0.00
Logística y Mantenimiento de Equipos y Locales	108,721.03	93,593.02	86.09
Atención a Grupos Juveniles y Sociales	1,906,040.00	0.00	0.00
Estudio y Formulación de Proyectos	0.00	0.00	0.00
Fortalecimiento de la Atención Especializada a Víctimas de Delitos Violencia Intrafamiliar y Sexual	2,959,145.89	0.00	0.00
Servicio de apoyo a la Gestión	4,242,598.00	0.00	0.00
Servicios Policiales y Administrativos	0.00	0.00	0.00
Fortalecimiento al Plan Estratégico de la Policía Nacional (Fondo Común)	4,777,988.36	0.00	0.00
Atención Integral de la Salud	2,076,000.00	0.00	0.00
Fortalecimiento a la Operatividad y Especialización del Personal Policía Nacional	0.00	0.00	0.00
Apoyo al Plan Estratégico de la Policía Nacional (Equidad de Género)	358,427.44	0.00	0.00
Fortalecimiento de la Capacidad Investigativa de la Policía Nacional en la Lucha contra la Corrupción	336,360.00	0.00	0.00
8000 MINISTERIO DE DEFENSA	181,850,343.00	10,633,536.77	5.85
PROYECTOS	160,000,000.00	0.00	0.00
REEMPLAZO DEL HOSPITAL MILITAR ALEJANDRO DÁVILA BOLAÑOS	160,000,000.00	0.00	0.00
OTRO GASTO DE CAPITAL	21,850,343.00	10,633,536.77	48.67
Defensa Nacional	21,000,000.00	10,000,000.00	47.62
Dirección y Coordinación, Actividades Centrales	850,343.00	633,536.77	74.50
9000 MINISTERIO DE HACIENDA Y CRÉDITO PÚBLICO	36,102,050.00	3,951,216.39	10.94

FILTRADO POR :

PARAMETROS ESPECIALES: Mes Inicial=1 / Mes Final=3

PRODUCCION 2011

Cuadro No. 11

SUBSISTEMA : SIEP
 APLICACION : ANEXO CIERI
 ENTIDAD : DGP
 USUARIO : DGP027

PRODUCCION 2011

MINISTERIO DE HACIENDA Y CREDITO PUBLICO

DETALLE DE GASTO DE CAPITAL(PROYECTOS Y OTROS)

PAGINA: 2 de 9
 FECHA: 08/04/2011
 HORA: 09:07:13 AM
 REPORTE: PRPSIEP031

DESCRIPCION	ACTUALIZADO	DEVENGADO	GRADO DE EJECUCION
9000 MINISTERIO DE HACIENDA Y CRÉDITO PÚBLICO			
PROYECTOS	6,978,004.00	1,172,855.85	16.81
UNIDAD DE COORDINACIÓN PROGRAMA DE APOYO AL PND (BID 1702/SF-NI)	6,978,004.00	1,172,855.85	16.81
OTRO GASTO DE CAPITAL	29,124,046.00	2,778,360.54	9.54
Consolidación de la Auditoría Interna	1,009,080.00	0.00	0.00
Coordinación Técnica PMSAF	1,084,200.00	0.00	0.00
Dirección y Coordinación Administración del Tesoro	18,719.47	18,719.47	100.00
Dirección y Coordinación de Servicios Tecnológicos	981,280.53	0.00	0.00
Fortalecimiento de la Dirección de Tecnología (DGTEC)	3,139,360.00	0.00	0.00
Fortalecimiento y Diseño Funcional Sistema de Inversiones Públicas	717,568.00	0.00	0.00
Fortalecimiento y Diseño Funcional del Subsistema de Compras y Contrataciones	1,121,200.00	0.00	0.00
Fortalecimiento y Diseño Funcional del Subsistema de Contabilidad y SIBE	1,050,789.00	0.00	0.00
Fortalecimiento y Diseño Funcional del Subsistema de Crédito Público	1,973,312.00	0.00	0.00
Fortalecimiento y Diseño Funcional del Subsistema de Presupuesto	239,936.00	0.00	0.00
Fortalecimiento y Diseño Funcional del Subsistema de Servicio Civil	762,416.00	0.00	0.00
Fortalecimiento y Diseño Funcional del Subsistema de Tesorería	1,419,440.00	0.00	0.00
Adaptación y Desarrollo SIGAF	112,023.00	0.00	0.00
Servicios Administrativos y Financieros del PMSAF	456,553.00	0.00	0.00
Apoyo al Programa Gestión Fiscal y Reforma del Gasto Social II-ATN/SF-11260-SF-NI/DGCG	1,008,000.00	0.00	0.00
Apoyo al Programa Gestión Fiscal y Reforma del Gasto Social II-BID-TN/SF-11260-SF-NI/DGC	504,000.00	0.00	0.00
Servicios Administrativos Financieros	1,000,000.00	0.00	0.00
Diseño e Implantación del Sistema de Contrataciones Administrativas del Estado, Fase II, ATN/S Prodev	25,712.00	0.00	0.00
Fortalecimiento Institucional MHCP (ATN/SF 10698-NI)	2,816,423.00	2,759,641.07	97.98
Fortalecimiento Institucional para la Ejecución de la Inversión Pública- BID ATN/SF - 11404-NI	464,469.00	0.00	0.00
Estudios Económicos	560,000.00	0.00	0.00
Política Tributaria	348,693.00	0.00	0.00
Cooperación Técnica BID, Fortalecimiento del Sistema Nacional de Planificación, ATN/SF 11815-	7,638,960.00	0.00	0.00
	671,912.00	0.00	0.00
10000 MINISTERIO DE FOMENTO, INDUSTRIA Y COMERCIO	132,236,422.00	6,274,973.36	4.75
PROYECTOS	40,151,080.00	0.00	0.00
CONSTRUCCIÓN DE UN PARQUE DE FERIAS DE EXPO-VENTA PERMANENTE	19,712,000.00	0.00	0.00
REHABILITACIÓN Y AMPLIACIÓN DEL LABORATORIO NACIONAL DE METROLOGÍA (LANAM)	5,121,628.00	0.00	0.00
HABILITACIÓN DE INFRAESTRUCTURA EN ONCE MUNICIPALIDADES DEL PAÍS PARA LA II	2,152,704.00	0.00	0.00
REHABILITACIÓN Y AMPLIACIÓN DE LAS OFICINAS DE LA SECRETARIA TÉCNICA - COMIS	1,345,440.00	0.00	0.00
REHABILITACIÓN DE LAS OFICINAS DE LA VENTANILLA ÚNICA DE INVERSIONES EN MAN.	1,004,684.00	0.00	0.00
REHABILITACIÓN DE INFRAESTRUCTURA Y EQUIPAMIENTO DE OFICINAS DE APOYO A LA	10,814,624.00	0.00	0.00
OTRO GASTO DE CAPITAL	92,085,342.00	6,274,973.36	6.81
Normalización y Metrología	231,550.00	0.00	0.00
Desarrollo de las Capacidades Exportadoras en las MIPYME y Fortalecimiento al Sistema Nacion	958,268.00	0.00	0.00
Servicios Administrativos Financieros	168,450.00	0.00	0.00
Programa de Fortalecimiento de la Gestión y Aprovechamiento del Comercio Exterior	23,238,111.00	0.00	0.00
Fortalecimiento de la Competitividad de las MIPYMES Nicaragüenses	7,442,732.00	0.00	0.00
Desarrollo de la Micro, Pequeña y Mediana Empresa/Préstamo 4468-NI	19,922,915.00	0.00	0.00
Apoyo a la Mejora del Clima de Negocios e Inversiones en Nicaragua	25,430,206.00	345,976.40	1.36
Promoción del Desarrollo de la PYME Rural	8,017,700.00	1,175,227.92	14.66
Apoyo al Fortalecimiento de las Capacidades Institucionales del MIFIC y el INPYME	6,675,410.00	4,753,769.04	71.21
11000 MINISTERIO DE EDUCACIÓN	213,640,948.00	14,537,508.78	6.80
PROYECTOS	205,200,000.00	14,537,508.78	7.08
SUSTITUCIÓN DE TRES INSTITUTOS UBICADOS EN LOS MUNICIPIOS DE LEÓN, CIUDAD S	16,433,854.00	4,119,795.11	25.07
REHABILITACIÓN Y EQUIPAMIENTO DEL INSTITUTO NACIONAL ELISEO PICADO DEL MUN	37,500,000.00	0.00	0.00
REHABILITACIÓN Y EQUIPAMIENTO DEL INSTITUTO NACIONAL JOSEFA TOLEDO DEL MUI	42,100,000.00	0.00	0.00
REHABILITACIÓN Y EQUIPAMIENTO DEL INSTITUTO PÚBLICO RIGOBERTO LÓPEZ PÉREZ	33,900,000.00	0.00	0.00
REHABILITACIÓN Y EQUIPAMIENTO DE CENTROS ESCOLARES EN LA REGIÓN NORTE DE	37,700,000.00	10,417,713.67	27.63
REHABILITACIÓN DE ESTABLECIMIENTOS ESCOLARES DEL DEPARTAMENTO DE RIO SAI	2,191,039.00	0.00	0.00

FILTRADO POR :

PARAMETROS ESPECIALES: Mes Inicial=1 / Mes Final=3

PRODUCCION 2011

Cuadro No. 11

SUBSISTEMA : SIEP
 APLICACION : ANEXO CIERI
 ENTIDAD : DGP
 USUARIO : DGP027

PRODUCCION 2011

MINISTERIO DE HACIENDA Y CREDITO PUBLICO

DETALLE DE GASTO DE CAPITAL (PROYECTOS Y OTROS)

PAGINA: 3 de 9
 FECHA: 08/04/2011
 HORA: 09:07:13 AM
 REPORTE: PRPSIEP031

DESCRIPCION	ACTUALIZADO	DEVENGADO	GRADO DE EJECUCION
11000 MINISTERIO DE EDUCACIÓN			
PROYECTOS			
REHABILITACIÓN DE ESTABLECIMIENTOS ESCOLARES DEL DEPARTAMENTO DE CHINAI	2,842,144.00	0.00	0.00
REHABILITACIÓN DE ESTABLECIMIENTOS ESCOLARES DEL DEPARTAMENTO DE JINOTEI	2,180,730.00	0.00	0.00
REHABILITACIÓN DE ESTABLECIMIENTOS ESCOLARES DEL DEPARTAMENTO DE MATAG.	5,846,020.00	0.00	0.00
REHABILITACIÓN DE ESTABLECIMIENTOS ESCOLARES DEL DEPARTAMENTO DE ESTELÍ	1,044,613.00	0.00	0.00
PROGRAMA DE REHABILITACIÓN DE ESCUELAS E INSTITUTOS (PINRE)	11,999,718.00	0.00	0.00
REHABILITACIÓN DE ESTABLECIMIENTOS ESCOLARES DEL DEPARTAMENTO DE MANAG	6,522,537.00	0.00	0.00
REHABILITACIÓN DE ESTABLECIMIENTOS ESCOLARES DEL DEPARTAMENTO DE MASAY	4,939,345.00	0.00	0.00
OTRO GASTO DE CAPITAL	8,440,948.00	0.00	0.00
Servicio Fortalecimiento Institucional para la Gestión del MINED (PASEN)	8,440,948.00	0.00	0.00
12000 MINISTERIO AGROPECUARIO Y FORESTAL	304,581,034.00	9,120,204.79	2.99
PROYECTOS	1,904,000.00	0.00	0.00
Construcción y Equipamiento laboratorio de certificación de semillas en el municipio de Matagalpa	1,904,000.00	0.00	0.00
OTRO GASTO DE CAPITAL	302,677,034.00	9,120,204.79	3.01
Bono Productivo Alimentario	202,672,133.00	545,853.46	0.27
Instituto Nicaragüense de Tecnología Agropecuaria (INTA)	8,191,904.00	1,638,380.80	20.00
Inspección de Inocuidad y de Cumplimiento de Normas Sanitarias	324,491.00	0.00	0.00
Insumos Agrícolas para Productores	10,200,000.00	0.00	0.00
Servicios Administrativos Financieros	1,500,000.00	114,533.59	7.64
Vigilancia y Campaña Fitosanitaria	0.00	0.00	0.00
Vigilancia y Campañas Epidemiológicas	139,252.00	0.00	0.00
Certificación de Semilla	894,161.00	0.00	0.00
Coordinación Sectorial	755,040.00	0.00	0.00
Dirección y Coordinación delegaciones de estrategias territoriales	78,183.00	0.00	0.00
Inspección y Control de Importaciones	2,953,269.00	157,169.37	5.32
Servicios de Apoyo a las Sanidades Agropecuarias	1,796,912.00	227,684.72	12.67
Diagnóstico Veterinario en Laboratorios -LDV	6,730,907.00	1,114,983.05	16.57
Diagnóstico Fitosanitario y de Calidad de Semilla-CNDF	139,252.00	0.00	0.00
Detección de Residuos Contaminantes y Control de Plaguicidas -LNRB	48,974.00	0.00	0.00
Instituto Nacional Forestal (INAFOR)	6,045,000.00	0.00	0.00
Producción de Semillas y Agrobiotecnología	36,769,425.00	3,190,573.60	8.68
Manejo Integrado de Cultivos con Énfasis en Cambio Climático	3,949,655.00	790,001.00	20.00
Generación y Transferencia de Tecnología en Ganadería Mayor y Menor	17,197,476.00	1,341,025.20	7.80
Extensión Agropecuaria	2,291,000.00	0.00	0.00
13000 MINISTERIO DE TRANSPORTE E INFRAESTRUCTURA	2,487,045,431.00	670,902,734.19	26.98
PROYECTOS	2,451,003,045.00	668,040,715.43	27.26
REVESTIMIENTO DE CARRETERAS	62,200,000.00	29,160,112.21	46.88
REHABILITACIÓN DE CAMINOS INTERMUNICIPALES	112,250,204.00	55,586,316.96	49.52
DRENAJE DE CARRETERAS	75,925,000.00	40,557,012.81	53.42
REPARACIÓN DE CAMINOS DE LA RED VIAL NACIONAL	17,002,196.00	6,460,823.80	38.00
MEJORAS EN LA CARRETERA RÍO BLANCO - PUERTO CABEZAS	52,828,750.00	31,082,339.43	58.84
MANTENIMIENTO RUTINARIO FOMAV (MICROEMPRESAS) (BM-CR-4185-NI)	42,897,394.00	5,697,151.04	13.28
MEJORAMIENTO DE LA CARRETERA PANAMERICANA NORTE	87,890,000.00	0.00	0.00
PAVIMENTACIÓN CARRETERA ACOYAPA - SAN CARLOS (BID 1796/SF-NI)	497,601,515.00	203,990,156.43	40.99
REHABILITACIÓN DE LA CARRETERA SAN RAMÓN - MUY MUY (BCIE No. 1905)	214,426,635.00	79,562,445.40	37.10
MEJORAMIENTO DEL CAMINO CIUDAD DARÍO - TERRABONA - EL CACAO	1,886,508.00	0.00	0.00
MEJORAMIENTO RED RELEVANTE DE CAMINOS ALIMENTADORES DE LA CARRETERA AC	119,709,028.00	40,818,937.36	34.10
MEJORAMIENTO DE LA CARRETERA LA LIBERTAD - SANTO DOMINGO - LOS CHINAMOS	2,127,065.00	864,926.97	40.66
MEJORAMIENTO DEL CAMINO SANTA ROSA - COMALAPA - CAMOAPA	810,233.00	670,717.91	82.78
REVESTIMIENTO GRANULAR CUYALÍ- LA COLONIA- ABISINIA; ABISINIA - EMPALME EL P	7,070,000.00	0.00	0.00
MEJORAMIENTO PUNTUAL SOBRE LA CARRETERA RÍO BLANCO - SIUNA - PTE. BANACR	96,548,255.00	43,047,335.44	44.59
REHABILITACIÓN Y MEJORAMIENTO DE LA CARRETERA EL VIEJO - TONALÁ-PUERTO MO	90,436,120.00	7,416,106.57	8.20
REHABILITACIÓN Y MEJORAMIENTO DE LA CARRETERA EL CONGO-EMPALME COSIGÜIN	69,619,181.00	9,089,689.85	13.06

FILTRADO POR :

PARAMETROS ESPECIALES: Mes Inicial=1 / Mes Final=3

PRODUCCION 2011

Cuadro No. 11

SUBSISTEMA : SIEP
 APLICACION : ANEXO CIERI
 ENTIDAD : DGP
 USUARIO : DGP027

PRODUCCION 2011

MINISTERIO DE HACIENDA Y CREDITO PUBLICO

DETALLE DE GASTO DE CAPITAL(PROYECTOS Y OTROS)

PAGINA: 4 de 9
 FECHA: 08/04/2011
 HORA: 09:07:13 AM
 REPORTE: PRPSIEP031

DESCRIPCION	ACTUALIZADO	DEVENGADO	GRADO DE EJECUCION
13000 MINISTERIO DE TRANSPORTE E INFRAESTRUCTURA			
PROYECTOS			
MEJORAMIENTO DEL CAMINO CUATRO ESQUINAS DE AMAYO-TEMPISQUIAPA-EMBARCA	45,650,000.00	14,652,923.74	32.10
ADOQUINADO DE CAMINOS (BM CR-4185-NI)	592,482,682.00	85,233,109.02	14.39
MANTENIMIENTO SAN ISIDRO - MALPAISILLO(BID-1599/SF-NI)	133,217,836.00	5,175,934.54	3.89
REHABILITACION DEL TRAMO LA PAVONA -LA PITA-MALECONCITO, EL CUA-LA DOCHA-	15,958,000.00	5,952,152.59	37.30
MEJORAMIENTO DE CARRETERA SAN SEBASTIÁN DE YALÍ - CONDEGA	4,244,014.00	1,286,124.24	30.30
MEJORAMIENTO DE LA CARRETERA SAN FRANCISCO LIBRE - LOS ZARZALES	3,367,376.00	0.00	0.00
CONSTRUCCIÓN PUENTE SANTA FÉ	24,895,308.00	86,878.21	0.35
MEJORAMIENTO DE LA CARRETERA EMP. COSIGÜINA - POTOSÍ	176,093.00	0.00	0.00
MEJORAMIENTO DEL CAMINO RIVAS - VERACRUZ	979,173.00	0.00	0.00
MEJORAMIENTO DEL CAMINO WAPÍ -EL TORTUGUERO	17,064,211.00	1,649,520.91	9.67
REEMPLAZO Y AMPLIACIÓN DE PUENTES SOBRE LA CARRETERA MANAGUA - RAMA (LA	33,900,719.00	0.00	0.00
MEJORAMIENTO DEL TRAMO DE CARRETERA LA DALIA - EMPALME LA MORA	4,540,652.00	0.00	0.00
MEJORAMIENTO DEL CAMINO MOLINO SUR - SÉBACO	2,188,341.00	0.00	0.00
MEJORAMIENTO DEL CAMINO EL JICARAL - SANTA ROSA DEL PEÑÓN	1,733,423.00	0.00	0.00
MEJORAMIENTO DEL CAMINO EMPALME LARREYNAGA - LARREYNAGA	1,073,877.00	0.00	0.00
MEJORAMIENTO DEL CAMINO SAN JUAN DE LIMAY - ACHUAPA	2,705,831.00	0.00	0.00
MEJORAMIENTO DEL CAMINO LAS TEJAS - SOLINGALPA	270,584.00	0.00	0.00
MEJORAMIENTO DEL CAMINO MINA LIMÓN - CARRETERA MALPAISILLO - SAN ISIDRO	3,597,064.00	0.00	0.00
MEJORAMIENTO DEL CAMINO EL CACHO (Shell Somotillo) - LAS MARIAS - RODEO GRAND	3,950,513.00	0.00	0.00
MEJORAMIENTO DEL CAMINO LEÓN - LA CEIBA	676,458.00	0.00	0.00
MEJORAMIENTO DEL CAMINO LAS CRUCES - SUSUCAYÁN	3,551,403.00	0.00	0.00
MEJORAMIENTO DEL CAMINO POCHOMIL - LA BOQUÍTA	3,551,403.00	0.00	0.00
OTRO GASTO DE CAPITAL	36,042,386.00	2,862,018.76	7.94
Dirección Superior	394,637.00	0.00	0.00
Dirección y Coordinación	0.00	0.00	0.00
Dirección y Coordinación, Normación y Control de Transporte Terrestre	154,100.00	0.00	0.00
Dirección y Coordinación, Normación y Control de Transporte Acuático	150,000.00	7,161.28	4.77
Servicio Administrativo Financiero Proyectos Banco Mundial	6,251,986.00	47,346.71	0.76
Servicios Administrativos Financieros Vialidad	294,400.00	11,000.00	3.74
Servicios de Auditoría Interna	88,000.00	0.00	0.00
Servicios Administrativos Financieros Proyectos BID	26,646,000.00	2,711,765.01	10.18
Servicios Administrativos Financieros Proyectos de Conservación Vial	350,000.00	25,859.89	7.39
Servicios de Relaciones Públicas	39,482.00	0.00	0.00
Servicios Administrativos Financieros Caminos Municipales	150,000.00	0.00	0.00
Servicios Administrativos Financieros Proyectos Recursos Varios	350,000.00	0.00	0.00
Servicios Adminstrativos Financieros	500,000.00	4,512.03	0.90
Servicios de Gestión Ambiental (Emisiones Vehiculares)	26,880.00	0.00	0.00
Servicios de Adquisiciones	80,640.00	0.00	0.00
Servicios de Planificación	73,461.00	0.00	0.00
Servicios de Atención al Público	175,000.00	0.00	0.00
Servicios de Tecnología de la Información	49,000.00	0.00	0.00
Servicios de Recursos Humanos	268,800.00	54,373.84	20.23
14000 MINISTERIO DE SALUD	272,997,206.00	18,438,453.54	6.75
PROYECTOS	235,190,800.00	16,859,609.46	7.17
CONSTRUCCIÓN SEDE SILAIS RAAN	1,240,000.00	0.00	0.00
CONSTRUCCIÓN HOSPITALES PRIMARIOS	5,499,982.00	5,499,982.00	100.00
REHABILITACIÓN DE HOSPITALES	6,202,000.00	286,790.60	4.62
CONSTRUCCIÓN CENTROS DE SALUD	20,370,000.00	0.00	0.00
REHABILITACIÓN HOSPITAL LUIS FELIPE MONCADA DE SAN CARLOS	29,580,000.00	0.00	0.00
REEMPLAZO PUESTOS DE SALUD	3,430,750.00	769,949.53	22.44
CONSTRUCCIÓN CASAS MATERNAS	1,040,000.00	0.00	0.00
REHABILITACIÓN Y EQUIPAMIENTO DEL HOSPITAL INFANTIL MANUEL DE JESÚS RIVERA,	39,000,000.00	0.00	0.00
EQUIPAMIENTO MÉDICO PARA UNIDADES DE SALUD DE PRIMER NIVEL	67,763,139.00	5,087,564.23	7.51

FILTRADO POR :

PARAMETROS ESPECIALES: Mes Inicial=1 / Mes Final=3

PRODUCCION 2011

Cuadro No. 11

SUBSISTEMA : SIEP
 APLICACION : ANEXO CIERI
 ENTIDAD : DGP
 USUARIO : DGP027

PRODUCCION 2011

MINISTERIO DE HACIENDA Y CREDITO PUBLICO

DETALLE DE GASTO DE CAPITAL(PROYECTOS Y OTROS)

PAGINA: 5 de 9
 FECHA: 08/04/2011
 HORA: 09:07:13 AM
 REPORTE: PRPSIEP031

DESCRIPCION	ACTUALIZADO	DEVENGADO	GRADO DE EJECUCION
14000 MINISTERIO DE SALUD			
PROYECTOS			
EQUIPAMIENTO MÉDICO PARA UNIDADES DE SALUD DE SEGUNDO NIVEL	32,224,929.00	5,215,323.10	16.18
REHABILITACIÓN HOSPITAL BERTHA CALDERÓN - MANAGUA	8,840,000.00	0.00	0.00
PROGRAMA DE MEJORA DE LOS SISTEMAS DE CLIMATIZACIÓN DE LAS ÁREAS DE QUIRÓFANOS	20,000,000.00	0.00	0.00
OTRO GASTO DE CAPITAL	37,806,406.00	1,578,844.08	4.18
Atención Dispensarizada a la Familia en la Comunidad	4,499,694.00	0.00	0.00
Campañas de Promoción y Educación en Salud	1,121,000.00	0.00	0.00
Dirección y Coordinación Técnica Local	8,111,889.00	66,679.24	0.82
Servicios de Consulta Externa	175,000.00	175,000.00	100.00
Regulación para la Salud	34,108.00	0.00	0.00
Gestión Técnica Administrativa	12,414.73	12,414.73	100.00
Gestión Técnica Administrativa Hospitalaria	1,946,110.90	600,910.90	30.88
Brigada Médica Cubana	200,005.00	39,656.03	19.83
Gestión de Recursos Físicos Financieros	9,549,776.19	416,920.21	4.37
Brigada Médica Especializada	50,000.00	0.00	0.00
Fortalecimiento Institucional	4,186,942.00	194,080.50	4.64
Planificación, Monitoreo y Evaluación del Desarrollo	34,106.00	34,105.85	100.00
Centro de Diagnóstico Nacional	7,742.18	5,742.18	74.17
Programa de Cooperación Técnica y Financiera	7,877,618.00	0.00	0.00
Extensión y Calidad de la Atención	0.00	33,334.44	0.00
16000 MINISTERIO DEL AMBIENTE Y DE LOS RECURSOS NATURALES	40,539,845.00	8,040,219.09	19.83
PROYECTOS	18,287,700.00	1,795,368.60	9.82
PROYECTO DE AGUA POTABLE Y SANEAMIENTO (PIMCHAS)	8,207,700.00	1,795,368.60	21.87
CONSTRUCCIÓN DE INFRAESTRUCTURA DE PREVENCIÓN Y MITIGACIÓN DE DESASTRES	10,080,000.00	0.00	0.00
OTRO GASTO DE CAPITAL	22,252,145.00	6,244,850.49	28.06
Gestión Ambiental sobre Riesgos de Desastres y Cambio Climático	4,480,000.00	0.00	0.00
Manejo Sostenible de la Tierra en Áreas Degradadas Propensas a Sequías (MST)	2,000,000.00	501,052.22	25.05
Reserva de la Biósfera Transfronteriza Corazón del Corredor Biológico (RBT)	15,772,145.00	5,743,798.27	36.42
17000 MINISTERIO DE LA FAMILIA, ADOLESCENCIA Y NIÑEZ	104,343,503.00	3,059,723.99	2.93
PROYECTOS	104,343,503.00	3,059,723.99	2.93
CONSTRUCCIONES DE DELEGACIONES	9,093,658.00	2,240,209.29	24.63
REHABILITACIÓN DELEGACIONES DE MIFAMILIA	5,106,342.00	819,514.70	16.05
CONSTRUCCIÓN DE CENTROS INFANTILES COMUNITARIOS (CICOS)	90,143,503.00	0.00	0.00
24000 MINISTERIO DE ENERGÍA Y MINAS	346,405,068.00	38,728,640.81	11.18
PROYECTOS	343,775,265.00	38,720,999.06	11.26
INSTALACIÓN DE SISTEMAS HÍBRIDOS EÓLICO - SOLAR (PROGRAMA EUROSOLAR)	25,391,922.00	3,792,389.63	14.94
ELECTRIFICACIÓN DE NICARAGUA (PELNICA)	66,773,057.00	13,904,677.44	20.82
ELECTRIFICACIÓN RURAL	39,073,696.00	9,121,550.70	23.34
DESARROLLO DE LA HIDROELECTRICIDAD A PEQUEÑA ESCALA PARA USOS PRODUCTIVOS	67,025,058.00	9,948,801.24	14.84
FONDO DE APOYO A REDES DE ORGANIZACIONES LOCALES ELECTRIFICACIÓN RURAL (ELECTRIFICACIÓN RURAL PARA ZONAS PRODUCTIVAS AREA CONCESIONADA	319,699.00	0.00	0.00
PROYECTO DE ELECTRIFICACIÓN RURAL PARA ZONAS AISLADAS (PERZA/BM-3760/TF05)	235,000.00	0.00	0.00
PROYECTO DE ELECTRIFICACIÓN RURAL PARA ZONAS AISLADAS (PERZA/BM-3760/TF05)	46,381,216.00	907,498.85	1.96
INSTALACIONES INTERNAS EN BARRIOS DESPROTEGIDOS	28,299,638.00	777,670.92	2.75
INSTALACIÓN DE SISTEMA FOTOVOLTAICO CON CONEXIÓN A LA RED DE DISTRIBUCIÓN	22,511,021.00	101,787.01	0.45
CONSTRUCCIÓN DE RED DE DISTRIBUCIÓN ELÉCTRICA RURAL EN LOS DEPARTAMENTOS	14,674,272.00	64,600.00	0.44
CONSTRUCCIÓN DE RED DE DISTRIBUCIÓN ELÉCTRICA RURAL EN LOS DEPARTAMENTOS	4,721,698.00	0.00	0.00
CONSTRUCCIÓN DE RED DE DISTRIBUCIÓN ELÉCTRICA RURAL EN LOS DEPARTAMENTOS	4,489,491.00	0.00	0.00
NORMALIZACIÓN DEL SERVICIO ELÉCTRICO EN ASENTAMIENTOS SECTOR MANAGUA (P)	23,879,497.00	102,023.27	0.43
OTRO GASTO DE CAPITAL	2,629,803.00	7,641.75	0.29
Asistencia Técnica al Sector Petrolero Fase V	181,695.00	0.00	0.00
Diseño de participación comunitaria en sitios (PERZA-BM)	878,108.00	0.00	0.00
Desarrollo Rural e Igualdad de Género (PELNICA)	1,570,000.00	7,641.75	0.49
20000 PROCURADURÍA GENERAL DE LA REPÚBLICA	21,987.00	0.00	0.00

FILTRADO POR :

PARAMETROS ESPECIALES: Mes Inicial=1 / Mes Final=3

PRODUCCION 2011

Cuadro No. 11

SUBSISTEMA : SIEP
 APLICACION : ANEXO CIERI
 ENTIDAD : DGP
 USUARIO : DGP027

PRODUCCION 2011

MINISTERIO DE HACIENDA Y CREDITO PUBLICO

DETALLE DE GASTO DE CAPITAL(PROYECTOS Y OTROS)

PAGINA: 6 de 9
 FECHA: 08/04/2011
 HORA: 09:07:13 AM
 REPORTE: PRPSIEP031

DESCRIPCION	ACTUALIZADO	DEVENGADO	GRADO DE EJECUCION
20000 PROCURADURÍA GENERAL DE LA REPÚBLICA			
OTRO GASTO DE CAPITAL	21,987.00	0.00	0.00
Fortalecimiento de la Procuraduría General de la República (FASE III)	13,501.00	0.00	0.00
Apoyo a la Ética Pública (FASE III)	8,486.00	0.00	0.00
18000 ASIGNACIONES Y SUBVENCIONES	3,949,181,219.00	995,039,964.73	25.20
PROYECTOS	3,345,662,809.00	895,845,501.49	26.78
CONSTRUCCIÓN DE CENTRO DE INFORMACIÓN Y CAPACITACIÓN EN CORN ISLAND, RA/	1,456,000.00	0.00	0.00
CONSTRUCCIÓN Y EQUIPAMIENTO DEL CENTRO DE INNOVACIÓN Y FORMACIÓN EMPRE	3,859,000.00	10,745.05	0.28
REHABILITACION SISTEMA DE TRANSMISION ELECTRICA MANAGUA (FASE IV)	224,240.00	54,810.00	24.44
TRANSFERENCIA MUNICIPAL(PROYECTOS DE INVERSIÓN)	2,110,709,947.00	801,174,748.00	37.96
FORTELECIMIENTO A LA PREINVERSION MINISTERIO ENERGIA Y MINAS (BID 1545/SF NI)	3,066,637.00	0.00	0.00
PROTECCIÓN INFRAESTRUCTURA TNRD	2,415,000.00	0.00	0.00
FORTELECIMIENTO A LA PREINVERSION ENACAL (BID 1545/SF-NI)	8,288,300.00	0.00	0.00
FORTELECIMIENTO A LA PREINVERSIÓN MTI (BID-1545/SF-NI)	35,387,063.00	1,088,978.94	3.08
CONSTRUCCION DE AREAS DE USO MULTIPLE EN EL PALACIO NACIONAL DE LA CULTUF	735,000.00	0.00	0.00
CONSTRUCCION DEL AERODROMO SAN JUAN DE NICARAGUA (BID-SF-1702/NI)	112,760,052.00	5,806,911.00	5.15
CONSTRUCCION Y RESTAURACION DE MONUMENTOS POPULARES	1,000,000.00	0.00	0.00
REEMPLAZO Y CONSTRUCCION DE EMBARCADEROS (BID-SF-1702/NI)	27,849,993.00	1,665,000.00	5.98
CONSTRUCCION DE PUESTOS FRONTERIZOS (BID-SF-1702/NI)	2,578,760.00	15,052.00	0.58
MEJORAMIENTO Y AMPLIACION DE ESTADIOS	10,725,477.00	2,249,863.54	20.98
REHABILITACIÓN DEL SISTEMA HIDROSANITARIO Y PLUVIAL DEL CENTRO CULTURAL CC	375,000.00	144,289.05	38.48
CONSTRUCCION DE VIVIENDAS NUEVAS BAJO LA MODALIDAD DE SUBSIDIO DE INGRESO	45,398,466.00	0.00	0.00
MEJORAMIENTO Y AMPLIACION DEL COMPLEJO DEL INSTITUTO NICARAGUENSE DE DEF	24,112,068.00	3,308,436.96	13.72
RESTAURACIÓN Y PUESTA EN VALOR DEL ANTIGUO CONJUNTO ARQUITECTÓNICO COLI	125,000.00	0.00	0.00
CONSTRUCCION Y MEJORAMIENTO DE CANCHAS DEPORTIVAS	6,323,239.00	1,712,767.48	27.09
MEJORAMIENTO DE LA INFRAESTRUCTURA TURISTICA EN RIO SAN JUAN(BID-SF-1702/N	1,121,200.00	0.00	0.00
CONSTRUCCION DE VIVIENDAS NUEVAS BAJO LA MODALIDAD DE SUBSIDIO DE INGRESO	21,092,218.00	2,334,835.78	11.07
MEJORAMIENTO Y AMPLIACION DE GIMNASIOS DEPORTIVOS	3,287,480.00	206,375.52	6.28
REHABILITACION DE CAMINOS EN EL MUNICIPIO DE BLUEFIELDS	12,000,000.00	5,856,500.00	48.80
CONSTRUCCION DE LA PLAZA DE CULTURA DE MASAYA	1,000,000.00	0.00	0.00
CONSTRUCCION DE PISTA DE ATLETISMO EN SOMOTO MADRIZ	750,000.00	466,549.72	62.21
MEJORAMIENTO DE VIVIENDAS BAJO LA MODALIDAD DE SUBSIDIO DE INGRESOS BAJOS	18,509,316.00	2,309,518.53	12.48
MEJORAMIENTO MIPYMES TURISTICAS EN RIO SAN JUAN (BID-SF-1702/NI)	443,995.00	215,628.00	48.57
CONSTRUCCION DE ALBERGUE DEPORTIVO EN BLUEFIELDS, RAAS	3,500,000.00	0.00	0.00
CONSTRUCCION DEL INSTITUTO SENDERO PROSPERO, EN EL MUNICIPIO LA CRUZ DE F	2,800,000.00	0.00	0.00
CONSTRUCCIÓN DE CASA REGIONAL DE CULTURA EN EL MUNICIPIO DE BLUEFIELDS	2,000,000.00	0.00	0.00
MEJORAMIENTO DEL CAMINO BELLA VISTA - PAHARATIGNY EN EL MUNICIPIO EL TORTU	1,356,000.00	27,000.00	1.99
MEJORAMIENTO DE CALLES EN EL MUNICIPIO DE LAGUNA DE PERLAS	2,000,000.00	0.00	0.00
AMPLIACIÓN DEL PUESTO DE SALUD TASBA, COMUNIDAD DE TASBAPAUNIE	250,000.00	0.00	0.00
MEJORAMIENTO Y AMPLIACIÓN DEL SISTEMA DE AGUA POTABLE EN EL CASERÍO CAMP	537,000.00	0.00	0.00
REHABILITACIÓN DEL CENTRO ESCOLAR SANTA CLARA EN LA COMARCA LA FONSECA, I	754,000.00	0.00	0.00
AMPLIACIÓN DE UN ESTADIO DE BEIBOL EN LA COMUNIDAD DE ORINOCO MUNICIPIO DE	1,500,000.00	0.00	0.00
REHABILITACIÓN DEL ESTADIO KAREN TUCKER EN CORN ISLAND	3,023,000.00	2,902,560.00	96.02
MEJORAMIENTO DE LAS ACTIVIDADES DE RECREACION Y DEPORTIVA EN LA RAAS	8,220,000.00	52,000.00	0.63
REHABILITACIÓN DE CAMINOS RURALES PRODUCTIVOS DE ACCESO A MERCADOS	27,102,653.00	4,128,840.52	15.23
MODERNIZACION DE SUBESTACIONES (BID-1933-BL-NI)	9,724,751.00	109,324.00	1.12
REFUERZOS NACIONALES PROYECTO SIEPAC (BID-1877-BL-NI)	6,059,054.00	4,702,401.00	77.61
CONSTRUCCION LINEA 138 KV LOS BRASILES-SAN RAFAEL DEL SUR (BEI FI-24905-NI)	1,793,920.00	437,267.00	24.37
REHABILITACION Y AMPLIACION CENTRO EDUCATIVO TECNICO AGROPECUARIO/ CHINAN	4,000,000.00	0.00	0.00
CONSTRUCCIÓN DE ANILLO DE OCCIDENTE 138 KV Y CONVERSION DE SUBESTACIONE	2,018,160.00	504,540.00	25.00
REHABILITACION DEL CAMINO EL COYOLAR-EL CARAO-LAS PAVAS (PND)(BID-1702)	3,450,000.00	0.00	0.00
SUMINISTRO Y MONTAJE DE TRANSFORMADORES DE POTENCIA (BID 1933-BL-NI)	32,218,131.00	109,324.00	0.34
CONSTRUCCION LINEA DE TRANSMISION 138 KV SAN RAMON -MATIGUAS (BID 1933 BL	964,232.00	241,058.00	25.00
REHABILITACION DEL CAMINO LAS PITAHAYAS-RANCHERIAS (PND)(BID-1702)	2,130,000.00	0.00	0.00
CONSTRUCCION II ETAPA DEL INSTITUTO TECNICO AGROPECUARIO NANDAIME,GRANA	2,500,000.00	0.00	0.00

FILTRADO POR :

PARAMETROS ESPECIALES: Mes Inicial=1 / Mes Final=3

PRODUCCION 2011

Cuadro No. 11

SUBSISTEMA : SIEP
 APLICACION : ANEXO CIERI
 ENTIDAD : DGP
 USUARIO : DGP027

PRODUCCION 2011

MINISTERIO DE HACIENDA Y CREDITO PUBLICO

DETALLE DE GASTO DE CAPITAL(PROYECTOS Y OTROS)

PAGINA: 7 de 9
 FECHA: 08/04/2011
 HORA: 09:07:13 AM
 REPORTE: PRPSIEP031

DESCRIPCION	ACTUALIZADO	DEVENGADO	GRADO DE EJECUCION
18000 ASIGNACIONES Y SUBVENCIONES			
PROYECTOS			
MODERNIZACION Y REUBICACION SUBESTACION MATAGALPA (BEI FI-24905-NI)	224,240.00	54,810.00	24.44
REHABILITACION DEL CAMINO PUENTE DE PAIWAS-SAN IGNACIO(PND)(BID-1702)	5,650,000.00	0.00	0.00
CONSTRUCCION ANILLO DE MANAGUA - MASAYA - SAN BENITO - LOS BRASILES EN 230	2,533,912.00	633,450.00	25.00
REHABILITACION/MITIGACION TRAMO CAMINO PERICON-NAMASLI-ALTAGRACIA (PND)(B	3,411,600.00	0.00	0.00
PROYECTO DE INFRAESTRUCTURA EN SALUD	5,046,920.00	0.00	0.00
REHABILITACION/MITIGACION TRAMO CAMINO SAN JERONIMO-LA LIMA-APAGUISQUE(PN	4,113,000.00	0.00	0.00
CONSTRUCCION DEL INSTITUTO DE ADMINISTRACION, ECONOMIA Y COMPUTACION/CHI	3,000,000.00	0.00	0.00
REHABILITACION/MITIGACION TRAMO CAMINO LAS SABANAS-CHIGUAGUA-ZAPOTE-EL E	2,350,000.00	0.00	0.00
SUMINISTRO Y MONTAJE DE EQUIPOS DE SUBESTACIONES Y PROTECCION (BID1933-BL	224,240.00	54,810.00	24.44
CONSTRUCCION DE NUEVO TALLER DE TRANSFORMADORES DE POTENCIA (BID 1933-E	112,120.00	27,324.00	24.37
PROYECTO DE INFRAESTRUCTURA EN EDUCACION	20,659,930.00	3,524,433.00	17.06
REHABILITACION Y AMPLIACION INSTITUTO NACIONAL MANUEL OLIVARES, MANAGUA	5,800,000.00	0.00	0.00
REHABILITACION Y MEJORAMIENTO DEL CAMINO LECHERO TRAMO RIO BLANCO-EL MU	2,420,000.00	0.00	0.00
PERFORACION Y HABILITACION DE POZOS EN LA ZONAS PERI-URBANAS	57,771,000.00	11,000,000.00	19.04
PROYECTO DE INFRAESTRUCTURA EN TRANSPORTE VIAL	34,627,150.00	5,064,248.00	14.63
MEJORAMIENTO Y AMPLIACION DE LOS SERVICIOS DE AGUA POTABLE Y SANEAMIENTO	128,572,528.00	7,100,556.00	5.52
Ampliación de la Red de Estaciones Metereológica en varios departamentos	869,962.00	3,544.00	0.41
CONSTRUCCION DE OBRAS DE AGUA POTABLE Y SANEAMIENTO (FAROL III)	6,336,953.00	0.00	0.00
PROYECTO DE INFRAESTRUCTURA EN OBRAS Y SERVICIOS COMUNITARIOS	23,372,550.00	4,238,043.00	18.13
CAPACITACION TECNICA DE LOS RECURSOS HUMANOS PARA EL DESARROLLO DEL SEC	91,168,000.00	0.00	0.00
Reposición de equipos para mejorar el sistema de monitoreo de la Red Metereológica Convencio	939,678.00	2,242.00	0.24
Mejoramiento de la capacidad de navegación en Nicaragua a través de la actualización de las car	1,806,275.00	121,230.00	6.71
Ampliación de la red de Estaciones para la vigilancia metereológica de la RAAS	1,199,684.00	3,272.00	0.27
CREACION DE CAPACIDADES TECNICAS METODOLOGICAS EN CENTROS DE FORMACIO	108,000,000.00	0.00	0.00
PROYECTO DE INFRAESTRUCTURA EN AGUA Y SANEAMIENTO RURAL	133,737,850.00	7,177,701.00	5.37
CAPACITACION EN CONSTRUCCIÓN DE VIVIENDA	9,300,000.00	3,020,560.00	32.48
Fortalecimiento de la Red de monitoreo Hidrométrica Nacional	875,275.00	2,242.00	0.26
Instalación de estaciones sísmicas en la Zona Norte de Nicaragua	1,796,162.00	4,000.00	0.22
REHABILITACIÓN Y AMPLIACIÓN INSTITUTO TECNICO FORESTAL, SANTA CRUZ ESTELÍ	4,830,000.00	0.00	0.00
REHABILITACIÓN Y AMPLIACION CENTRO EDUCATIVO TECNICO AGROPECUARIO MUY M	4,195,000.00	0.00	0.00
REHABILITACIÓN CENTRO EDUCATIVO TÉCNICO AGROPECUARIO JALAPA, NUEVA SEGC	1,675,000.00	0.00	0.00
REHABILITACIÓN Y EQUIPAMIENTO DE LA ESCUELA NACIONAL DE HOTELERÍA	1,319,109.00	0.00	0.00
REHABILITACIÓN Y EQUIPAMIENTO DEL INSTITUTO TÉCNICO DE ADMINISTRACIÓN Y ECI	3,919,058.00	0.00	0.00
REHABILITACIÓN Y EQUIPAMIENTO DEL INSTITUTO TECNICO DE ADMINISTRACIÓN Y ECI	1,319,109.00	0.00	0.00
REHABILITACIÓN Y EQUIPAMIENTO DEL INSTITUTO TÉCNICO DE ADMINISTRACIÓN Y ECI	1,319,109.00	0.00	0.00
EQUIPAMIENTO PARA INSTITUTOS TECNICOS	11,719,043.00	0.00	0.00
RECONSTRUCCION DE VIVIENDAS E INFRAESTRUCTURA SOCIAL	16,934,000.00	11,330,703.00	66.91
RECONSTRUCCION DE PEQUEÑAS INFRAESTRUCTURAS	5,125,900.00	0.00	0.00
REHABILITACION PLANTA PROCESADORA DE PESCADO	29,454,100.00	0.00	0.00
CONSTRUCCION Y MEJORAMIENTO DE CALLES, CUNETAS Y ANDENES EN LA RAAN	12,440,000.00	349,932.50	2.81
MEJORAMIENTO DE LA INFRAESTRUCTURA FISICA DEL EDIFICIO DE GOBIERNO REGION	3,000,000.00	0.00	0.00
MEJORAMIENTO DE INFRAESTRUCTURA DE COMUNICACION PEATONAL EN LA RAAN	3,500,000.00	87,500.00	2.50
MEJORAMIENTO DE INFRAESTRUCTURA ESCOLAR EN LA RAAN	10,500,000.00	0.00	0.00
REHABILITACION DE CAMINOS PRODUCTIVOS EN EL MUNICIPIO DE WASPAN, RAAN	5,000,000.00	209,576.90	4.19
OTRO GASTO DE CAPITAL	603,518,410.00	99,194,463.24	16.44
Actividades Centrales	11,165,860.00	3,000,000.00	26.87
Actividades Centrales de Apoyo	2,000,000.00	624,830.00	31.24
Alcadía de Sébaco	50,000.00	0.00	0.00
Alcadía de Rivas	350,000.00	350,000.00	100.00
Alcadía de San Pedro de Lóvago	200,000.00	0.00	0.00
Banco de Fomento a la Producción (PRODUZCAMOS)	50,000,000.00	20,000,000.00	40.00
Instituto Carlos Pujol San Pedro de Lóvago, Chontales	80,000.00	0.00	0.00
Mejoramiento y Ampliación del Sistema de Agua Potable y Alcantarillado Sanitario de la Ciudad d	56,000,000.00	0.00	0.00

FILTRADO POR :

PARAMETROS ESPECIALES: Mes Inicial=1 / Mes Final=3

PRODUCCION 2011

Cuadro No. 11

SUBSISTEMA : SIEP
 APLICACION : ANEXO CIERI
 ENTIDAD : DGP
 USUARIO : DGP027

PRODUCCION 2011

MINISTERIO DE HACIENDA Y CREDITO PUBLICO

DETALLE DE GASTO DE CAPITAL(PROYECTOS Y OTROS)

PAGINA: 8 de 9
 FECHA: 08/04/2011
 HORA: 09:07:13 AM
 REPORTE: PRPSIEP031

DESCRIPCION	ACTUALIZADO	DEVENGADO	GRADO DE EJECUCION
18000 ASIGNACIONES Y SUBVENCIONES			
OTRO GASTO DE CAPITAL			
Transferencia a la Empresa Portuaria Nacional	20,000,000.00	5,680,961.00	28.40
Transferencia a las Universidades y Centros de educación Técnica Superior	184,971,853.00	46,242,963.25	25.00
Transferencia al FISE	4,872,520.00	0.00	0.00
Transferencia al Ordenamiento de la Propiedad	716,300.00	0.00	0.00
Ampliación del Acceso a los Servicios Financieros	3,632,000.00	0.00	0.00
Fortalecimiento Unidad Especializada Anticorrupción y Crimen Organizado	964,000.00	0.00	0.00
Parroquia La Merced. Barrio Larreynaga, Managua.	500,000.00	150,000.00	30.00
Mejoramiento de Capacidad Productiva (Atención a Afectados del Huracán Félix-Raan)	8,118,000.00	2,877,687.03	35.45
Fortalecimiento de Capacidades Municipales	4,771,990.00	0.00	0.00
Servicio de Apoyo para las Agroindustria Rural	84,974,958.00	0.00	0.00
Desarrollo Local	3,984,191.00	0.00	0.00
Democracia Directa	53,809.00	0.00	0.00
Fomento de la Agroindustria Rural	140,362,929.00	11,081,917.79	7.90
Fomento de la Tenología de Agroindustria Rural	18,000,000.00	7,371,104.17	40.95
Construcción del Mercado de las Artesanías Santa Ana de Niquinohomo	335,000.00	335,000.00	100.00
Parroquia San Francisco Javier. Ciudad Sandino, Managua.	100,000.00	50,000.00	50.00
Parroquia Nuestra Señora de las Victorias. El Crucero, Managua.	200,000.00	0.00	0.00
Parroquia San Judas Tadeo. Barrio San Judas, Managua.	100,000.00	50,000.00	50.00
Monasterio Santa María de Guadalupe de las Monjas Dominicanas. Chiquilistagua, Managua.	100,000.00	0.00	0.00
Monasterio de María Madre de Misericordia y San José de las Monjas Carmelitas Descalzas. E	100,000.00	50,000.00	50.00
Parroquia San Gregorio Magno. Diriamba, Carazo	100,000.00	0.00	0.00
Parroquia Nuestra Señora de Candelaria. Villa Rafael Herrera, Managua.	25,000.00	25,000.00	100.00
Parroquia Nuestra Señora de Altigracia. Barrio Altigracia, Managua.	500,000.00	200,000.00	40.00
Monasterio Inmaculada Concepción de María, Hermanas Clarisas. Km. 12 Carretera vieja a Leó	100,000.00	0.00	0.00
Monasterio Santa María de la Paz, Hermanas Trapenses. Santo Tomás, Chontales.	100,000.00	100,000.00	100.00
Parroquia San Dionisio. San Dionisio, Matagalpa	30,000.00	0.00	0.00
Ministerio Pentecostal, Cristo Amor Avivamiento y Sanidad. Iglesia Plenitud de Dios a las Nacion	20,000.00	0.00	0.00
Parroquia Guadalupe. Barrio Monseñor Lezcano, Managua.	100,000.00	50,000.00	50.00
Iglesia de San José. Diriamba, Carazo.	300,000.00	150,000.00	50.00
Parroquia San Juan Bautista. San Juan de Oriente, Masaya.	150,000.00	75,000.00	50.00
Parroquia Santa Rita de Casia. Barrio Laureles Sur, Managua.	100,000.00	0.00	0.00
Parroquia Santo Tomas Apóstol. Barrio José Dolores Estrada, Managua.	100,000.00	50,000.00	50.00
Escuela Casita Azul Nuestra Señora del Pilar. Barrio Altigracia, Managua.	50,000.00	50,000.00	100.00
Iglesia Apocalipsis 3:20, Asociación Ministerio de Cristo Pentecostés.	50,000.00	50,000.00	100.00
Iglesia Asamblea de Dios Aposento Alto. Ocotol, Nueva Segovia.	25,000.00	0.00	0.00
Iglesia Luz de Jehová, Concilio Internacional Pentecontés en Nicaragua (CIPEN). Villa Austria, S	20,000.00	20,000.00	100.00
Iglesia Susucayan. El Jícaro, Nueva Segovia	20,000.00	0.00	0.00
Iglesias de la Región Autónoma del Atlántico Norte y de la Región Autónoma del Atlántico Sur	3,000,000.00	0.00	0.00
Movimiento de Cursillos de Cristiandad	100,000.00	60,000.00	60.00
Parroquia San Mateo Evangelista. Bo. Concepción de María, Managua.	200,000.00	100,000.00	50.00
Parroquia de Nuestra Señora de la Piedad. León Viejo (Momotombo), La Paz Centro, León.	100,000.00	50,000.00	50.00
Parroquia Nuestro Señor de Esquipulas. Siuna, RAAN	50,000.00	0.00	0.00
Parroquia Espíritu Santo. Managua	100,000.00	0.00	0.00
Parroquia La Purísima Concepción. Reparto Belmonte, Managua.	100,000.00	0.00	0.00
Parroquia María Auxiliadora. Los Altos de Masaya, Masaya.	250,000.00	0.00	0.00
Parroquia Nuestra Señora de las Américas. Managua	200,000.00	100,000.00	50.00
Parroquia Nuestra Señora del Carmen. Villa El Carmen, Managua.	100,000.00	0.00	0.00
Parroquia Nuestra Señora del Perpetuo Socorro. Masachapa, San Rafael del Sur.	60,000.00	0.00	0.00
Parroquia San Pio X. Bello Horizonte, Managua	90,000.00	0.00	0.00
Parroquia San Sebastián. Achupala, León.	25,000.00	25,000.00	100.00
Parroquia Santa Catalina de Alejandría. Catarina, Masaya.	100,000.00	50,000.00	50.00
Parroquia Santa Gema Galgani. Colonia Morazán, Managua.	25,000.00	25,000.00	100.00
Parroquia Santa María Magdalena. Totogalpa, Madriz.	25,000.00	0.00	0.00

FILTRADO POR :

PARAMETROS ESPECIALES: Mes Inicial=1 / Mes Final=3

PRODUCCION 2011

Cuadro No. 11

SUBSISTEMA : SIEP
 APLICACION : ANEXO CIERF
 ENTIDAD : DGP
 USUARIO : DGP027

PRODUCCION 2011
 MINISTERIO DE HACIENDA Y CREDITO PUBLICO
 DETALLE DE GASTO DE CAPITAL(PROYECTOS Y OTROS)

PAGINA: 9 de 9
 FECHA: 08/04/2011
 HORA: 09:07:13 AM
 REPORTE: PRPSIEP031

DESCRIPCION	ACTUALIZADO	DEVENGADO	GRADO DE EJECUCION
18000 ASIGNACIONES Y SUBVENCIONES			
OTRO GASTO DE CAPITAL			
Parroquia Santiago Apóstol. La Concepción, Masaya.	100,000.00	100,000.00	100.00
Parroquia Santo Domingo. Las Sierritas, Managua	100,000.00	0.00	0.00
Consejo Nacional de Pastores Evangélicos de Nicaragua (CNPEN)	150,000.00	0.00	0.00
Fundación Juan Pablo II Evangelio Vitae para el Mundo	50,000.00	50,000.00	100.00
Museo de Historia y Arqueología. Estelí, Estelí.	100,000.00	0.00	0.00
TOTAL GENERAL -->	8,386,351,864.40	1,835,056,107.98	21.88

FILTRADO POR :

PARAMETROS ESPECIALES: Mes Inicial=1 / Mes Final=3

PRODUCCION 2011

Cuadro No. 11 - A

SUBSISTEMA : SIEP

PRODUCCION 2011

PAGINA: 1 de 5

APLICACION : ANEXO CIERI

MINISTERIO DE HACIENDA Y CREDITO PUBLICO

FECHA: 08/04/2011

ENTIDAD : DGP

HORA: 09:07:51 AM

USUARIO : DGP027

DETALLE DE GASTO DE CAPITAL PARA ASIGNACIONES Y SUBVENCIONES (PROYECTOS Y

REPORTE: PRPSIEP032

DESCRIPCION	ACTUALIZADO	DEVENGADO	GRADO DE EJECUCION
18000 ASIGNACIONES Y SUBVENCIONES	3,949,181,219.00	995,039,964.73	25.20
002 INSTITUTO NICARAGUENSE DE TURISMO	144,754,000.00	7,702,591.00	5.32
PROYECTOS	144,754,000.00	7,702,591.00	5.32
MEJORAMIENTO MIPYMES TURISTICAS EN RIO SAN JUAN (BID-SF-1702/NI)	443,995.00	215,628.00	48.57
CONSTRUCCION DEL AERODROMO SAN JUAN DE NICARAGUA (BID-SF-1702/NI)	112,760,052.00	5,806,911.00	5.15
REEMPLAZO Y CONSTRUCCION DE EMBARCADEROS (BID-SF-1702/NI)	27,849,993.00	1,665,000.00	5.98
MEJORAMIENTO DE LA INFRAESTRUCTURA TURISTICA EN RIO SAN JUAN(BID-SF-1702/N	1,121,200.00	0.00	0.00
CONSTRUCCION DE PUESTOS FRONTERIZOS (BID-SF-1702/NI)	2,578,760.00	15,052.00	0.58
003 INSTITUTO NICARAGUENSE DE FOMENTO MUNICIPAL	4,038,000.00	0.00	0.00
OTRO GASTO DE CAPITAL	4,038,000.00	0.00	0.00
Desarrollo Local	3,984,191.00	0.00	0.00
Democracia Directa	53,809.00	0.00	0.00
007 SUBVENCIONES A CENTROS RELIGIOSOS, CULTURALES, DEPORTIVOS	7,915,000.00	1,630,000.00	20.59
OTRO GASTO DE CAPITAL	7,915,000.00	1,630,000.00	20.59
Parroquia Santa Rita de Casia. Barrio Laureles Sur, Managua.	100,000.00	0.00	0.00
Parroquia Nuestra Señora de las Victorias. El Crucero, Managua.	200,000.00	0.00	0.00
Parroquia Nuestra Señora del Carmen. Villa El Carmen, Managua.	100,000.00	0.00	0.00
Iglesia Susucayan. El Júcaro, Nueva Segovia	20,000.00	0.00	0.00
Parroquia San Dionisio. San Dionisio, Matagalpa	30,000.00	0.00	0.00
Parroquia Santo Domingo. Las Sierritas, Managua	100,000.00	0.00	0.00
Parroquia San Sebastián. Achuapa, León.	25,000.00	25,000.00	100.00
Iglesia Asamblea de Dios Aposento Alto. Ocotol, Nueva Segovia.	25,000.00	0.00	0.00
Fundación Juan Pablo II Evangelio Vitae para el Mundo	50,000.00	50,000.00	100.00
Monasterio Santa María de la Paz, Hermanas Trapenses. Santo Tomás, Chontales.	100,000.00	100,000.00	100.00
Parroquia San Francisco Javier. Ciudad Sandino, Managua.	100,000.00	50,000.00	50.00
Parroquia Santa María Magdalena. Totogalpa, Madriz.	25,000.00	0.00	0.00
Parroquia San Mateo Evangelista. Bo. Concepción de María, Managua.	200,000.00	100,000.00	50.00
Parroquia Santiago Apóstol. La Concepción, Masaya.	100,000.00	100,000.00	100.00
Escuela Casita Azul Nuestra Señora del Pilar. Barrio Altagracia, Managua.	50,000.00	50,000.00	100.00
Parroquia San Pio X. Bello Horizonte, Managua	90,000.00	0.00	0.00
Monasterio Inmaculada Concepción de María, Hermanas Clarisas. Km. 12 Carretera vieja a Leó	100,000.00	0.00	0.00
Parroquia Nuestra Señora de las Américas. Managua	200,000.00	100,000.00	50.00
Parroquia Nuestra Señora del Perpetuo Socorro. Masachapa, San Rafael del Sur.	60,000.00	0.00	0.00
Parroquia La Purísima Concepción. Reparto Belmonte, Managua.	100,000.00	0.00	0.00
Iglesias de la Región Autónoma del Atlántico Norte y de la Región Autónoma del Atlántico Sur	3,000,000.00	0.00	0.00
Parroquia San Judas Tadeo. Barrio San Judas, Managua.	100,000.00	50,000.00	50.00
Parroquia María Auxiliadora. Los Altos de Masaya, Masaya.	250,000.00	0.00	0.00
Parroquia Guadalupe. Barrio Monseñor Lezcano, Managua.	100,000.00	50,000.00	50.00
Movimiento de Cursillos de Cristiandad	100,000.00	60,000.00	60.00
Parroquia San Juan Bautista. San Juan de Oriente, Masaya.	150,000.00	75,000.00	50.00
Parroquia Nuestro Señor de Esquipulas. Siuna, RAAN	50,000.00	0.00	0.00
Parroquia Santa Catalina de Alejandría. Catarina, Masaya.	100,000.00	50,000.00	50.00
Museo de Historia y Arqueología. Estelí, Estelí.	100,000.00	0.00	0.00
Consejo Nacional de Pastores Evangélicos de Nicaragua (CNPEN)	150,000.00	0.00	0.00
Monasterio de María Madre de Misericordia y San José de las Monjas Carmelitas Descalzas. E	100,000.00	50,000.00	50.00
Iglesia Apocalipsis 3:20, Asociación Ministerio de Cristo Pentecostés.	50,000.00	50,000.00	100.00
Monasterio Santa María de Guadalupe de las Monjas Dominicanas. Chiquilistagua, Managua.	100,000.00	0.00	0.00
Parroquia Santo Tomas Apóstol. Barrio José Dolores Estrada, Managua.	100,000.00	50,000.00	50.00
Parroquia La Merced. Barrio Larreynaga, Managua.	500,000.00	150,000.00	30.00
Parroquia Santa Gema Galgani. Colonia Morazán, Managua.	25,000.00	25,000.00	100.00
Parroquia Nuestra Señora de Altagracia. Barrio Altagracia, Managua.	500,000.00	200,000.00	40.00
Parroquia Nuestra Señora de Candelaria. Villa Rafael Herrera, Managua.	25,000.00	25,000.00	100.00
Ministerio Pentecostal, Cristo Amor Avivamiento y Sanidad. Iglesia Plenitud de Dios a las Nacion	20,000.00	0.00	0.00
Parroquia de Nuestra Señora de la Piedad. León Viejo (Momotombo), La Paz Centro, León.	100,000.00	50,000.00	50.00
Parroquia San Gregorio Magno. Diriamba, Carazo	100,000.00	0.00	0.00

FILTRADO POR :

PARAMETROS ESPECIALES: Mes Inicial=1 / Mes Final=3

PRODUCCION 2011

Cuadro No. 11 - A

SUBSISTEMA : SIEP

PRODUCCION 2011

PAGINA: 2 de 5

APLICACION : ANEXO CIERI

MINISTERIO DE HACIENDA Y CREDITO PUBLICO

FECHA: 08/04/2011

ENTIDAD : DGP

HORA: 09:07:51 AM

USUARIO : DGP027

DETALLE DE GASTO DE CAPITAL PARA ASIGNACIONES Y SUBVENCIONES (PROYECTOS Y

REPORTE: PRPSIEP032

DESCRIPCION	ACTUALIZADO	DEVENGADO	GRADO DE EJECUCION
18000 ASIGNACIONES Y SUBVENCIONES			
007 SUBVENCIONES A CENTROS RELIGIOSOS, CULTURALES, DEPORTIVOS			
OTRO GASTO DE CAPITAL			
Parroquia Espíritu Santo. Managua	100,000.00	0.00	0.00
Iglesia de San José. Diriamba, Carazo.	300,000.00	150,000.00	50.00
Iglesia Luz de Jehová, Concilio Internacional Pentecontés en Nicaragua (CIPEN). Villa Austria, S	20,000.00	20,000.00	100.00
012 INSTITUTO NICARAGUENSE DE ESTUDIOS TERRITORIALES	7,487,036.00	136,530.00	1.82
PROYECTOS	7,487,036.00	136,530.00	1.82
Ampliación de la Red de Estaciones Metereológica en varios departamentos	869,962.00	3,544.00	0.41
Fortalecimiento de la Red de monitoreo Hidrométrica Nacional	875,275.00	2,242.00	0.26
Instalación de estaciones sísmicas en la Zona Norte de Nicaragua	1,796,162.00	4,000.00	0.22
Mejoramiento de la capacidad de navegación en Nicaragua a través de la actualización de las car	1,806,275.00	121,230.00	6.71
Reposición de equipos para mejorar el sistema de monitoreo de la Red Metereológica Convencio	939,678.00	2,242.00	0.24
Ampliación de la red de Estaciones para la vigilancia metereológica de la RAAS	1,199,684.00	3,272.00	0.27
013 INSTITUTO DE DESARROLLO RURAL	294,131,000.00	22,581,862.48	7.68
PROYECTOS	50,627,253.00	4,128,840.52	8.16
REHABILITACIÓN DE CAMINOS RURALES PRODUCTIVOS DE ACCESO A MERCADOS	27,102,653.00	4,128,840.52	15.23
REHABILITACION/MITIGACION TRAMO CAMINO SAN JERONIMO-LA LIMA-APAGUISQUE(PN	4,113,000.00	0.00	0.00
REHABILITACION Y MEJORAMIENTO DEL CAMINO LECHERO TRAMO RIO BLANCO-EL MU	2,420,000.00	0.00	0.00
REHABILITACION/MITIGACION TRAMO CAMINO PERICON-NAMASLI-ALTAGRACIA (PND)(B	3,411,600.00	0.00	0.00
REHABILITACION/MITIGACION TRAMO CAMINO LAS SABANAS-CHIGUAGUA-ZAPOTE-EL E	2,350,000.00	0.00	0.00
REHABILITACION DEL CAMINO PUENTE DE PAIWAS-SAN IGNACIO(PND)(BID-1702)	5,650,000.00	0.00	0.00
REHABILITACION DEL CAMINO LAS PITAHAYAS-RANCHERIAS (PND)(BID-1702)	2,130,000.00	0.00	0.00
REHABILITACION DEL CAMINO EL COYOLAR-EL CARAO-LAS PAVAS (PND)(BID-1702)	3,450,000.00	0.00	0.00
OTRO GASTO DE CAPITAL	243,503,747.00	18,453,021.96	7.58
Fomento de la Agroindustria Rural	140,362,929.00	11,081,917.79	7.90
Fomento de la Tecnología de Agroindustria Rural	18,000,000.00	7,371,104.17	40.95
Servicio de Apoyo para las Agroindustria Rural	84,974,958.00	0.00	0.00
Actividades Centrales	165,860.00	0.00	0.00
014 FONDO DE INVERSION SOCIAL DE EMERGENCIA	227,088,910.00	20,004,425.00	8.81
PROYECTOS	217,444,400.00	20,004,425.00	9.20
PROYECTO DE INFRAESTRUCTURA EN EDUCACION	20,659,930.00	3,524,433.00	17.06
PROYECTO DE INFRAESTRUCTURA EN TRANSPORTE VIAL	34,627,150.00	5,064,248.00	14.63
PROYECTO DE INFRAESTRUCTURA EN AGUA Y SANEAMIENTO RURAL	133,737,850.00	7,177,701.00	5.37
PROYECTO DE INFRAESTRUCTURA EN SALUD	5,046,920.00	0.00	0.00
PROYECTO DE INFRAESTRUCTURA EN OBRAS Y SERVICIOS COMUNITARIOS	23,372,550.00	4,238,043.00	18.13
OTRO GASTO DE CAPITAL	9,644,510.00	0.00	0.00
Fortalecimiento de Capacidades Municipales	4,771,990.00	0.00	0.00
Transferencia al FISE	4,872,520.00	0.00	0.00
015 GOBIERNO REGIONAL AUTONOMO ATLANTICO NORTE	85,954,000.00	11,977,712.40	13.94
PROYECTOS	85,954,000.00	11,977,712.40	13.94
RECONSTRUCCION DE PEQUEÑAS INFRAESTRUCTURAS	5,125,900.00	0.00	0.00
REHABILITACION PLANTA PROCESADORA DE PESCADO	29,454,100.00	0.00	0.00
MEJORAMIENTO DE INFRAESTRUCTURA DE COMUNICACION PEATONAL EN LA RAAN	3,500,000.00	87,500.00	2.50
RECONSTRUCCION DE VIVIENDAS E INFRAESTRUCTURA SOCIAL	16,934,000.00	11,330,703.00	66.91
CONSTRUCCION Y MEJORAMIENTO DE CALLES, CUNETAS Y ANDENES EN LA RAAN	12,440,000.00	349,932.50	2.81
MEJORAMIENTO DE INFRAESTRUCTURA ESCOLAR EN LA RAAN	10,500,000.00	0.00	0.00
MEJORAMIENTO DE LA INFRAESTRUCTURA FISICA DEL EDIFICIO DE GOBIERNO REGION	3,000,000.00	0.00	0.00
REHABILITACION DE CAMINOS PRODUCTIVOS EN EL MUNICIPIO DE WASPAN, RAAN	5,000,000.00	209,576.90	4.19
016 GOBIERNO REGIONAL AUTONOMO ATLANTICO SUR	34,440,000.00	8,838,060.00	25.66
PROYECTOS	34,440,000.00	8,838,060.00	25.66
CONSTRUCCIÓN DE CASA REGIONAL DE CULTURA EN EL MUNICIPIO DE BLUEFIELDS	2,000,000.00	0.00	0.00
REHABILITACIÓN DEL CENTRO ESCOLAR SANTA CLARA EN LA COMARCA LA FONSECA, I	754,000.00	0.00	0.00
AMPLIACIÓN DEL PUESTO DE SALUD TASBA, COMUNIDAD DE TASBAPAUNIE	250,000.00	0.00	0.00

FILTRADO POR :

PARAMETROS ESPECIALES: Mes Inicial=1 / Mes Final=3

PRODUCCION 2011

Cuadro No. 11 - A

SUBSISTEMA : SIEP

PRODUCCION 2011

PAGINA: 3 de 5

APLICACION : ANEXO CIERI

MINISTERIO DE HACIENDA Y CREDITO PUBLICO

FECHA: 08/04/2011

ENTIDAD : DGP

HORA: 09:07:51 AM

USUARIO : DGP027

DETALLE DE GASTO DE CAPITAL PARA ASIGNACIONES Y SUBVENCIONES (PROYECTOS Y

REPORTE: PRPSIEP032

DESCRIPCION	ACTUALIZADO	DEVENGADO	GRADO DE EJECUCION
18000 ASIGNACIONES Y SUBVENCIONES			
016 GOBIERNO REGIONAL AUTONOMO ATLANTICO SUR			
PROYECTOS			
MEJORAMIENTO DE LAS ACTIVIDADES DE RECREACION Y DEPORTIVA EN LA RAAS	8,220,000.00	52,000.00	0.63
MEJORAMIENTO DEL CAMINO BELLA VISTA - PAHARATIGNY EN EL MUNICIPIO EL TORTU	1,356,000.00	27,000.00	1.99
MEJORAMIENTO Y AMPLIACIÓN DEL SISTEMA DE AGUA POTABLE EN EL CASERÍO CAMP	537,000.00	0.00	0.00
MEJORAMIENTO DE CALLES EN EL MUNICIPIO DE LAGUNA DE PERLAS	2,000,000.00	0.00	0.00
REHABILITACION DE CAMINOS EN EL MUNICIPIO DE BLUEFIELDS	12,000,000.00	5,856,500.00	48.80
CONSTRUCCION DEL INSTITUTO SENDERO PROSPERO, EN EL MUNICIPIO LA CRUZ DE F	2,800,000.00	0.00	0.00
REHABILITACIÓN DEL ESTADIO KAREN TUCKER EN CORN ISLAND	3,023,000.00	2,902,560.00	96.02
AMPLIACIÓN DE UN ESTADIO DE BEIBOL EN LA COMUNIDAD DE ORINOCO MUNICIPIO DE	1,500,000.00	0.00	0.00
019 EMPRESA NICARAGUENSE DE ACUEDUCTOS Y ALCANTARILLADOS SA	192,680,481.00	18,100,556.00	9.39
PROYECTOS	192,680,481.00	18,100,556.00	9.39
PERFORACION Y HABILITACION DE POZOS EN LA ZONAS PERI-URBANAS	57,771,000.00	11,000,000.00	19.04
MEJORAMIENTO Y AMPLIACION DE LOS SERVICIOS DE AGUA POTABLE Y SANEAMIENTO	128,572,528.00	7,100,556.00	5.52
CONSTRUCCION DE OBRAS DE AGUA POTABLE Y SANEAMIENTO (FAROL III)	6,336,953.00	0.00	0.00
021 INSTITUTO DE LA VIVIENDA URBANA Y RURAL	85,000,000.00	4,644,354.31	5.46
PROYECTOS	85,000,000.00	4,644,354.31	5.46
MEJORAMIENTO DE VIVIENDAS BAJO LA MODALIDAD DE SUBSIDIO DE INGRESOS BAJOS	18,509,316.00	2,309,518.53	12.48
CONSTRUCCION DE VIVIENDAS NUEVAS BAJO LA MODALIDAD DE SUBSIDIO DE INGRESO	45,398,466.00	0.00	0.00
CONSTRUCCION DE VIVIENDAS NUEVAS BAJO LA MODALIDAD DE SUBSIDIO DE INGRESO	21,092,218.00	2,334,835.78	11.07
022 EMPRESA NACIONAL DE TRANSMISION ELECTRICA	56,097,000.00	6,929,118.00	12.35
PROYECTOS	56,097,000.00	6,929,118.00	12.35
CONSTRUCCION ANILLO DE MANAGUA - MASAYA - SAN BENITO - LOS BRASILES EN 230	2,533,912.00	633,450.00	25.00
CONSTRUCCIÓN DE ANILLO DE OCCIDENTE 138 KV Y CONVERSION DE SUBESTACIONE	2,018,160.00	504,540.00	25.00
MODERNIZACION DE SUBESTACIONES (BID-1933-BL-NI)	9,724,751.00	109,324.00	1.12
CONSTRUCCION LINEA DE TRANSMISION 138 KV SAN RAMON -MATIGUAS (BID 1933 BL	964,232.00	241,058.00	25.00
MODERNIZACION Y REUBICACION SUBESTACION MATAGALPA (BEI FI-24905-NI)	224,240.00	54,810.00	24.44
REFUERZOS NACIONALES PROYECTO SIEPAC (BID-1877-BL-NI)	6,059,054.00	4,702,401.00	77.61
SUMINISTRO Y MONTAJE DE TRANSFORMADORES DE POTENCIA (BID 1933-BL-NI)	32,218,131.00	109,324.00	0.34
CONSTRUCCION LINEA 138 KV LOS BRASILES-SAN RAFAEL DEL SUR (BEI FI-24905-NI)	1,793,920.00	437,267.00	24.37
SUMINISTRO Y MONTAJE DE EQUIPOS DE SUBESTACIONES Y PROTECCION (BID1933-BL	224,240.00	54,810.00	24.44
CONSTRUCCION DE NUEVO TALLER DE TRANSFORMADORES DE POTENCIA (BID 1933-E	112,120.00	27,324.00	24.37
REHABILITACION SISTEMA DE TRANSMISION ELECTRICA MANAGUA (FASE IV)	224,240.00	54,810.00	24.44
023 UNIVERSIDADES Y CENTROS DE EDUCACIÓN TÉCNICA SUPERIOR	184,971,853.00	46,242,963.25	25.00
OTRO GASTO DE CAPITAL	184,971,853.00	46,242,963.25	25.00
Transferencia a las Universidades y Centros de educación Técnica Superior	184,971,853.00	46,242,963.25	25.00
027 TRANSFERENCIA MUNICIPAL	2,110,709,947.00	801,174,748.00	37.96
PROYECTOS	2,110,709,947.00	801,174,748.00	37.96
TRANSFERENCIA MUNICIPAL(PROYECTOS DE INVERSIÓN)	2,110,709,947.00	801,174,748.00	37.96
032 SECRETARIA EJECUTIVA DEL SISTEMA NACIONAL DE PREVENCIÓN, M	8,118,000.00	2,877,687.03	35.45
OTRO GASTO DE CAPITAL	8,118,000.00	2,877,687.03	35.45
Mejoramiento de Capacidad Productiva (Atención a Afectados del Huracán Félix-Raan)	8,118,000.00	2,877,687.03	35.45
034 DIRECCIÓN GENERAL DE INGRESOS	10,000,000.00	2,000,000.00	20.00
OTRO GASTO DE CAPITAL	10,000,000.00	2,000,000.00	20.00
Actividades Centrales	10,000,000.00	2,000,000.00	20.00
035 DIRECCIÓN GENERAL DE SERVICIOS ADUANEROS	2,000,000.00	624,830.00	31.24
OTRO GASTO DE CAPITAL	2,000,000.00	624,830.00	31.24
Actividades Centrales de Apoyo	2,000,000.00	624,830.00	31.24
040 MINISTERIO PÚBLICO	964,000.00	0.00	0.00
OTRO GASTO DE CAPITAL	964,000.00	0.00	0.00
Fortalecimiento Unidad Especializada Anticorrupción y Crimen Organizado	964,000.00	0.00	0.00

FILTRADO POR :

PARAMETROS ESPECIALES: Mes Inicial=1 / Mes Final=3

PRODUCCION 2011

Cuadro No. 11 - A

SUBSISTEMA : SIEP
 APLICACION : ANEXO CIERI
 ENTIDAD : DGP
 USUARIO : DGP027

PRODUCCION 2011
 MINISTERIO DE HACIENDA Y CREDITO PUBLICO

PAGINA: 4 de 5
 FECHA: 08/04/2011
 HORA: 09:07:51 AM
 REPORTE: PRPSIEP032

DESCRIPCION	ACTUALIZADO	DEVENGADO	GRADO DE EJECUCION
18000 ASIGNACIONES Y SUBVENCIONES			
075 ORDENAMIENTO DE LA PROPIEDAD	716,300.00	0.00	0.00
OTRO GASTO DE CAPITAL	716,300.00	0.00	0.00
Transferencia al Ordenamiento de la Propiedad	716,300.00	0.00	0.00
096 EMPRESA PORTUARIA NACIONAL	20,000,000.00	5,680,961.00	28.40
OTRO GASTO DE CAPITAL	20,000,000.00	5,680,961.00	28.40
Transferencia a la Empresa Portuaria Nacional	20,000,000.00	5,680,961.00	28.40
112 CONSEJO NACIONAL DEL DEPORTE, LA EDUCACION FISICA Y LA RECREACION	48,698,264.00	7,943,993.22	16.31
PROYECTOS	48,698,264.00	7,943,993.22	16.31
MEJORAMIENTO Y AMPLIACION DE GIMNASIOS DEPORTIVOS	3,287,480.00	206,375.52	6.28
CONSTRUCCION Y MEJORAMIENTO DE CANCHAS DEPORTIVAS	6,323,239.00	1,712,767.48	27.09
CONSTRUCCION DE ALBERGUE DEPORTIVO EN BLUEFIELDS, RAAS	3,500,000.00	0.00	0.00
MEJORAMIENTO Y AMPLIACION DE ESTADIOS	10,725,477.00	2,249,863.54	20.98
MEJORAMIENTO Y AMPLIACION DEL COMPLEJO DEL INSTITUTO NICARAGUENSE DE DEPORTE	24,112,068.00	3,308,436.96	13.72
CONSTRUCCION DE PISTA DE ATLETISMO EN SOMOTO MADRIZ	750,000.00	466,549.72	62.21
130 PROGRAMA DE APOYO AL FORTALECIMIENTO DE LA PLANIFICACIÓN I	46,742,000.00	1,088,978.94	2.33
PROYECTOS	46,742,000.00	1,088,978.94	2.33
FORTALECIMIENTO A LA PREINVERSION MINISTERIO ENERGIA Y MINAS (BID 1545/SF NI)	3,066,637.00	0.00	0.00
FORTALECIMIENTO A LA PREINVERSIÓN MTI (BID-1545/SF-NI)	35,387,063.00	1,088,978.94	3.08
FORTALECIMIENTO A LA PREINVERSION ENACAL (BID 1545/SF-NI)	8,288,300.00	0.00	0.00
138 TEATRO NACIONAL RUBÉN DARÍO	2,415,000.00	0.00	0.00
PROYECTOS	2,415,000.00	0.00	0.00
PROTECCIÓN INFRAESTRUCTURA TNRD	2,415,000.00	0.00	0.00
139 INSTITUTO NICARAGÜENSE DE CULTURA	3,570,000.00	479,289.05	13.43
PROYECTOS	3,235,000.00	144,289.05	4.46
RESTAURACIÓN Y PUESTA EN VALOR DEL ANTIGUO CONJUNTO ARQUITECTÓNICO COLONIAL	125,000.00	0.00	0.00
CONSTRUCCION Y RESTAURACION DE MONUMENTOS POPULARES	1,000,000.00	0.00	0.00
REHABILITACIÓN DEL SISTEMA HIDROSANITARIO Y PLUVIAL DEL CENTRO CULTURAL CC	375,000.00	144,289.05	38.48
CONSTRUCCION DE AREAS DE USO MULTIPLE EN EL PALACIO NACIONAL DE LA CULTURA	735,000.00	0.00	0.00
CONSTRUCCION DE LA PLAZA DE CULTURA DE MASAYA	1,000,000.00	0.00	0.00
OTRO GASTO DE CAPITAL	335,000.00	335,000.00	100.00
Construcción del Mercado de las Artesanías Santa Ana de Niquinohomo	335,000.00	335,000.00	100.00
140 INSTITUTO NICARAGÜENSE DE LA JUVENTUD	3,859,000.00	10,745.05	0.28
PROYECTOS	3,859,000.00	10,745.05	0.28
CONSTRUCCIÓN Y EQUIPAMIENTO DEL CENTRO DE INNOVACIÓN Y FORMACIÓN EMPRESARIAL	3,859,000.00	10,745.05	0.28
141 INSTITUTO NICARAGÜENSE DE LA PESCA Y ACUICULTURA	1,456,000.00	0.00	0.00
PROYECTOS	1,456,000.00	0.00	0.00
CONSTRUCCIÓN DE CENTRO DE INFORMACIÓN Y CAPACITACIÓN EN CORN ISLAND, RAAS	1,456,000.00	0.00	0.00
157 BANCO DE FOMENTO A LA PRODUCCION (PRODUZCAMOS)	53,632,000.00	20,000,000.00	37.29
OTRO GASTO DE CAPITAL	53,632,000.00	20,000,000.00	37.29
Banco de Fomento a la Producción (PRODUZCAMOS)	50,000,000.00	20,000,000.00	40.00
Ampliación del Acceso a los Servicios Financieros	3,632,000.00	0.00	0.00
177 AUTORIDAD NACIONAL DEL AGUA	1,000,000.00	1,000,000.00	100.00
OTRO GASTO DE CAPITAL	1,000,000.00	1,000,000.00	100.00
Actividades Centrales	1,000,000.00	1,000,000.00	100.00
178 INSTITUTO NACIONAL TECNOLOGICO (INATEC)	254,063,428.00	3,020,560.00	1.19
PROYECTOS	254,063,428.00	3,020,560.00	1.19
REHABILITACION Y AMPLIACION CENTRO EDUCATIVO TECNICO AGROPECUARIO/ CHINAN	4,000,000.00	0.00	0.00
REHABILITACIÓN Y EQUIPAMIENTO DEL INSTITUTO TÉCNICO DE ADMINISTRACIÓN Y ECONOMÍA	1,319,109.00	0.00	0.00
EQUIPAMIENTO PARA INSTITUTOS TECNICOS	11,719,043.00	0.00	0.00
REHABILITACION Y AMPLIACION INSTITUTO NACIONAL MANUEL OLIVARES, MANAGUA	5,800,000.00	0.00	0.00
REHABILITACIÓN Y AMPLIACIÓN INSTITUTO TECNICO FORESTAL, SANTA CRUZ ESTELÍ	4,830,000.00	0.00	0.00
CAPACITACION TECNICA DE LOS RECURSOS HUMANOS PARA EL DESARROLLO DEL SECTOR	91,168,000.00	0.00	0.00

FILTRADO POR :

PARAMETROS ESPECIALES: Mes Inicial=1 / Mes Final=3

PRODUCCION 2011

Cuadro No. 11 - A

SUBSISTEMA : SIEP
 APLICACION : ANEXO CIERI
 ENTIDAD : DGP
 USUARIO : DGP027

PRODUCCION 2011

MINISTERIO DE HACIENDA Y CREDITO PUBLICO

PAGINA: 5 de 5
 FECHA: 08/04/2011
 HORA: 09:07:51 AM
 REPORTE: PRPSIEP032

DESCRIPCION	ACTUALIZADO	DEVENGADO	GRADO DE EJECUCION
18000 ASIGNACIONES Y SUBVENCIONES			
178 INSTITUTO NACIONAL TECNOLOGICO (INATEC)			
PROYECTOS			
REHABILITACIÓN Y EQUIPAMIENTO DE LA ESCUELA NACIONAL DE HOTELERÍA	1,319,109.00	0.00	0.00
REHABILITACIÓN Y EQUIPAMIENTO DEL INSTITUTO TECNICO DE ADMINISTRACIÓN Y ECI	1,319,109.00	0.00	0.00
REHABILITACIÓN Y EQUIPAMIENTO DEL INSTITUTO TÉCNICO DE ADMINISTRACIÓN Y ECI	3,919,058.00	0.00	0.00
REHABILITACIÓN CENTRO EDUCATIVO TÉCNICO AGROPECUARIO JALAPA, NUEVA SEGC	1,675,000.00	0.00	0.00
CONSTRUCCION II ETAPA DEL INSTITUTO TECNICO AGROPECUARIO NANDAIME,GRANAI	2,500,000.00	0.00	0.00
CAPACITACION EN CONSTRUCCIÓN DE VIVIENDA	9,300,000.00	3,020,560.00	32.48
REHABILITACIÓN Y AMPLIACION CENTRO EDUCATIVO TECNICO AGROPECUARIO MUY M	4,195,000.00	0.00	0.00
CONSTRUCCION DEL INSTITUTO DE ADMINISTRACION, ECONOMIA Y COMPUTACION/CHI	3,000,000.00	0.00	0.00
CREACION DE CAPACIDADES TECNICAS METODOLOGICAS EN CENTROS DE FORMACIOI	108,000,000.00	0.00	0.00
179 ALCALDIA DE GRANADA	56,000,000.00	0.00	0.00
OTRO GASTO DE CAPITAL	56,000,000.00	0.00	0.00
Mejoramamiento y Ampliación del Sistema de Agua Potable y Alcantarillado Sanitario de la Ciudad d	56,000,000.00	0.00	0.00
186 ALCADIA DE RIVAS	350,000.00	350,000.00	100.00
OTRO GASTO DE CAPITAL	350,000.00	350,000.00	100.00
Alcaldía de Rivas	350,000.00	350,000.00	100.00
187 ALCADIA DE SAN PEDRO DE LOVAGO	200,000.00	0.00	0.00
OTRO GASTO DE CAPITAL	200,000.00	0.00	0.00
Alcaldía de San Pedro de Lóvago	200,000.00	0.00	0.00
188 ALCALDIA DE SEBACO	50,000.00	0.00	0.00
OTRO GASTO DE CAPITAL	50,000.00	0.00	0.00
Alcaldía de Sébaco	50,000.00	0.00	0.00
192 INSTITUTO CARLOS PUJOL SAN PEDRO DE LOVAGO, CHONTALES	80,000.00	0.00	0.00
OTRO GASTO DE CAPITAL	80,000.00	0.00	0.00
Instituto Carlos Pujol San Pedro de Lóvago, Chontales	80,000.00	0.00	0.00
TOTAL GENERAL -->	3,949,181,219.00	995,039,964.73	25.20

FILTRADO POR :

PARAMETROS ESPECIALES: Mes Inicial=1 / Mes Final=3

PRODUCCION 2011

Cuadro No. 12

PRODUCCION 2011

PAGINA: 1 de 7

FECHA: 08/04/2011

MINISTERIO DE HACIENDA Y CREDITO PUBLICO

HORA: 09:15:32 AM

REPORTE: PRPSIEP131A

SUBSISTEMA : SIEP
 APLICACION : ANEXO CIEF
 ENTIDAD : DGP
 USUARIO : DGP027

PRESUPUESTO EJECUTADO DE PROYECTOS DE INVERSION Y OTROS GASTOS
 DE CAPITAL POR INSTITUCION, PROGRAMA Y FUENTES DE FINANCIAMIENTO

DE: ENERO A: MARZO

ENTIDAD/ PROGRAMA / PROYECTO	Recursos del Tesoro	Rentas con Destino Espec.	Rentas del Tesoro/Alivio	Donaciones Externas	Prestamos Externos	Total
ASAMBLEA NACIONAL	0.00	0.00	0.00	0.00	0.00	0.00
ACTIVIDADES CENTRALES	0.00	0.00	0.00	0.00	0.00	0.00
DIGESTO JURIDICO NICARAGUENSE	0.00	0.00	0.00	0.00	0.00	0.00
CORTE SUPREMA DE JUSTICIA	6,636,764.58	0.00	0.00	0.00	0.00	6,636,764.58
ADMINISTRACIÓN DE JUSTICIA	6,636,764.58	0.00	0.00	0.00	0.00	6,636,764.58
Construcción del Complejo Judicial de Managua	6,636,764.58	0.00	0.00	0.00	0.00	6,636,764.58
CONTRALORÍA GENERAL DE LA REPÚBLICA	0.00	0.00	0.00	0.00	0.00	0.00
PROYECTOS CENTRALES	0.00	0.00	0.00	0.00	0.00	0.00
ASESORÍA LEGAL Y GESTIÓN JUDICIAL EN LA ADMINISTRACIÓN PÚBLIC	0.00	0.00	0.00	0.00	0.00	0.00
PRESIDENCIA DE LA REPÚBLICA	0.00	0.00	0.00	0.00	0.00	0.00
DESPACHO DE LA PRESIDENCIA	0.00	0.00	0.00	0.00	0.00	0.00
MINISTERIO DE GOBERNACIÓN	8,434,447.21	0.00	0.00	41,257,719.75	0.00	49,692,166.96
ACTIVIDADES CENTRALES	0.00	0.00	0.00	0.00	0.00	0.00
MANTENIMIENTO DEL ORDEN PÚBLICO, PROTECCIÓN CIUDADANA, PREV	6,754,293.96	0.00	0.00	41,257,719.75	0.00	48,012,013.71
Atención a la Violencia Intrafamiliar y Sexual	0.00	0.00	0.00	1,464,574.64	0.00	1,464,574.64
CONSTRUCCIÓN Y HABILITACIÓN DEL CENTRO DE PROMOCIÓN Y DESAR	0.00	0.00	0.00	1,331,283.81	0.00	1,331,283.81
FORTALECIMIENTO Y MODERNIZACIÓN LABORATORIO CENTRAL DE CRIM	0.00	0.00	0.00	38,274,113.00	0.00	38,274,113.00
Logística y Mantenimiento de Equipos y Locales	93,593.02	0.00	0.00	0.00	0.00	93,593.02
Planificación y Evaluación de la Actividad Policial	0.00	0.00	0.00	28,915.74	0.00	28,915.74
REEMPLAZO Y AMPLIACIÓN DE LA DELEGACIÓN POLICIAL DEPARTAMENT	4,216,335.16	0.00	0.00	0.00	0.00	4,216,335.16
REEMPLAZO, AMPLIACIÓN Y EQUIPAMIENTO DE LA DELEGACIÓN POLICIA	667,777.51	0.00	0.00	0.00	0.00	667,777.51
REHABILITACIÓN DE EDIFICIOS DELEGACIONES DEPARTAMENTALES DE I	1,776,588.27	0.00	0.00	0.00	0.00	1,776,588.27
Vigilancia y Desarrollo Comunitario	0.00	0.00	0.00	158,832.56	0.00	158,832.56
SISTEMA PENITENCIARIO NACIONAL	0.00	0.00	0.00	0.00	0.00	0.00
MIGRACIÓN Y EXTRANJERÍA	0.00	0.00	0.00	0.00	0.00	0.00
BOMBEROS DE NICARAGUA	1,680,153.25	0.00	0.00	0.00	0.00	1,680,153.25
REEMPLAZO Y AMPLIACIÓN DE LA ESTACIÓN DE BOMBEROS DE JINOTEG	1,680,153.25	0.00	0.00	0.00	0.00	1,680,153.25
MINISTERIO DE DEFENSA	10,633,536.77	0.00	0.00	0.00	0.00	10,633,536.77
ACTIVIDADES CENTRALES	633,536.77	0.00	0.00	0.00	0.00	633,536.77
Dirección y Coordinación, Actividades Centrales	633,536.77	0.00	0.00	0.00	0.00	633,536.77
DEFENSA NACIONAL	10,000,000.00	0.00	0.00	0.00	0.00	10,000,000.00
Defensa Nacional	10,000,000.00	0.00	0.00	0.00	0.00	10,000,000.00
MINISTERIO DE HACIENDA Y CRÉDITO PÚBLICO	18,719.47	0.00	0.00	2,759,641.07	1,172,855.85	3,951,216.39
ACTIVIDADES CENTRALES	0.00	0.00	0.00	2,759,641.07	1,172,855.85	3,932,496.92
Prodev	0.00	0.00	0.00	2,759,641.07	0.00	2,759,641.07
UNIDAD DE COORDINACIÓN PROGRAMA DE APOYO AL PND (BID 1702/SF-	0.00	0.00	0.00	0.00	1,172,855.85	1,172,855.85
SERVICIOS TECNOLÓGICOS	0.00	0.00	0.00	0.00	0.00	0.00
CONTRATACIONES ADMINISTRATIVAS DEL ESTADO	0.00	0.00	0.00	0.00	0.00	0.00

FILTRADO POR :

PARAMETROS ESPECIALES: Mes Inicial (MM)=1 / Mes Final (MM)=3

Cuadro No. 12

PRODUCCION 2011

MINISTERIO DE HACIENDA Y CREDITO PUBLICO

PRESUPUESTO EJECUTADO DE PROYECTOS DE INVERSION Y OTROS GASTOS
DE CAPITAL POR INSTITUCION, PROGRAMA Y FUENTES DE FINANCIAMIENTO

PAGINA: 2 de 7

FECHA: 08/04/2011

HORA: 09:15:32 AM

REPORTE: PRPSIEP131A

DE: ENERO A: MARZO

ENTIDAD/ PROGRAMA / PROYECTO	Recursos del Tesoro	Rentas con Destino Espec.	Rentas del Tesoro/Alivio	Donaciones Externas	Prestamos Externos	Total
MINISTERIO DE HACIENDA Y CRÉDITO PÚBLICO	18,719.47	0.00	0.00	2,759,641.07	1,172,855.85	3,951,216.39
MODERNIZACIÓN DEL SISTEMA DE ADMINISTRACIÓN FINANCIERA (PMSA)	0.00	0.00	0.00	0.00	0.00	0.00
ADMINISTRACIÓN CONTABILIDAD GUBERNAMENTAL	0.00	0.00	0.00	0.00	0.00	0.00
ADMINISTRACIÓN Y MANEJO DE FONDOS	18,719.47	0.00	0.00	0.00	0.00	18,719.47
Dirección y Coordinación Administración del Tesoro	18,719.47	0.00	0.00	0.00	0.00	18,719.47
ADMINISTRACIÓN DE LA DEUDA PUBLICA	0.00	0.00	0.00	0.00	0.00	0.00
MINISTERIO DE FOMENTO, INDUSTRIA Y COMERCIO	0.00	0.00	0.00	6,274,973.36	0.00	6,274,973.36
ACTIVIDADES CENTRALES	0.00	0.00	0.00	0.00	0.00	0.00
COMERCIO INTERIOR	0.00	0.00	0.00	0.00	0.00	0.00
FOMENTO EMPRESARIAL	0.00	0.00	0.00	6,274,973.36	0.00	6,274,973.36
Apoyo a la Mejora del Clima de Negocios e Inversiones en Nicaragua	0.00	0.00	0.00	345,976.40	0.00	345,976.40
Apoyo al Fortalecimiento de las Capacidades Institucionales del MIFIC y el INPYI	0.00	0.00	0.00	4,753,769.04	0.00	4,753,769.04
Promoción del Desarrollo de la PYME Rural	0.00	0.00	0.00	1,175,227.92	0.00	1,175,227.92
FOMENTO A LAS EXPORTACIONES	0.00	0.00	0.00	0.00	0.00	0.00
PARTIDAS NO ASIGNABLES A PROGRAMAS	0.00	0.00	0.00	0.00	0.00	0.00
MINISTERIO DE EDUCACIÓN	0.00	0.00	4,119,795.11	10,417,713.67	0.00	14,537,508.78
ACTIVIDADES CENTRALES	0.00	0.00	0.00	0.00	0.00	0.00
PROYECTOS CENTRALES	0.00	0.00	0.00	0.00	0.00	0.00
EDUCACIÓN PRIMARIA	0.00	0.00	0.00	10,417,713.67	0.00	10,417,713.67
REHABILITACIÓN Y EQUIPAMIENTO DE CENTROS ESCOLARES EN LA REG	0.00	0.00	0.00	10,417,713.67	0.00	10,417,713.67
EDUCACIÓN SECUNDARIA	0.00	0.00	4,119,795.11	0.00	0.00	4,119,795.11
SUSTITUCIÓN DE TRES INSTITUTOS UBICADOS EN LOS MUNICIPIOS DE LI	0.00	0.00	4,119,795.11	0.00	0.00	4,119,795.11
MINISTERIO AGROPECUARIO Y FORESTAL	0.00	0.00	0.00	7,215,485.38	1,904,719.41	9,120,204.79
ACTIVIDADES CENTRALES	0.00	0.00	0.00	255,504.78	86,713.53	342,218.31
Servicios Administrativos Financieros	0.00	0.00	0.00	114,533.59	0.00	114,533.59
Servicios de Apoyo a las Sanidades Agropecuarias	0.00	0.00	0.00	140,971.19	86,713.53	227,684.72
SERVICIOS DE INOCUIDAD AGROALIMENTARIA	0.00	0.00	0.00	0.00	0.00	0.00
SERVICIOS DE NORMACIÓN, POLÍTICAS Y ESTRATEGIAS DEL SECTOR A	0.00	0.00	0.00	0.00	0.00	0.00
PROGRAMA PRODUCTIVO ALIMENTARIO	0.00	0.00	0.00	0.00	545,853.46	545,853.46
Bono Productivo Alimentario	0.00	0.00	0.00	0.00	545,853.46	545,853.46
SERVICIOS DE SANIDAD VEGETAL	0.00	0.00	0.00	0.00	24,497.97	24,497.97
Inspección y Control de Importaciones	0.00	0.00	0.00	0.00	24,497.97	24,497.97
SERVICIOS DE CERTIFICACION DE SEMILLA	0.00	0.00	0.00	0.00	0.00	0.00
SERVICIOS DE SALUD ANIMAL	0.00	0.00	0.00	0.00	1,247,654.45	1,247,654.45
Diagnóstico Veterinario en Laboratorios -LDV	0.00	0.00	0.00	0.00	1,114,983.05	1,114,983.05
Inspección y Control de Importaciones	0.00	0.00	0.00	0.00	132,671.40	132,671.40

FILTRADO POR :

PARAMETROS ESPECIALES: Mes Inicial (MM)=1 / Mes Final (MM)=3

Cuadro No. 12

PRODUCCION 2011

MINISTERIO DE HACIENDA Y CREDITO PUBLICO

PAGINA: 3 de 7

FECHA: 08/04/2011

HORA: 09:15:32 AM

REPORTE: PRPSIEP131A

SUBSISTEMA : SIEP
 APLICACION : ANEXO CIEF
 ENTIDAD : DGP
 USUARIO : DGP027

PRESUPUESTO EJECUTADO DE PROYECTOS DE INVERSION Y OTROS GASTOS
 DE CAPITAL POR INSTITUCION, PROGRAMA Y FUENTES DE FINANCIAMIENTO

DE: ENERO A: MARZO

ENTIDAD/ PROGRAMA / PROYECTO	Recursos del Tesoro	Rentas con Destino Espec.	Rentas del Tesoro/Alivio	Donaciones Externas	Prestamos Externos	Total
MINISTERIO AGROPECUARIO Y FORESTAL	0.00	0.00	0.00	7,215,485.38	1,904,719.41	9,120,204.79
PROGRAMA AGROALIMENTARIO DE SEMILLA	0.00	0.00	0.00	0.00	0.00	0.00
PARTIDAS NO ASIGNABLES A PROGRAMAS	0.00	0.00	0.00	6,959,980.60	0.00	6,959,980.60
Generación y Transferencia de Tecnología en Ganadería Mayor y Menor	0.00	0.00	0.00	1,341,025.20	0.00	1,341,025.20
Instituto Nicaragüense de Tecnología Agropecuaria (INTA)	0.00	0.00	0.00	1,638,380.80	0.00	1,638,380.80
Manejo Integrado de Cultivos con Énfasis en Cambio Climático	0.00	0.00	0.00	790,001.00	0.00	790,001.00
Producción de Semillas y Agrobiotecnología	0.00	0.00	0.00	3,190,573.60	0.00	3,190,573.60
MINISTERIO DE TRANSPORTE E INFRAESTRUCTURA	103,715,524.70	0.00	180,239,352.49	713,056.14	386,234,800.86	670,902,734.19
ACTIVIDADES CENTRALES	58,885.87	0.00	0.00	0.00	0.00	58,885.87
Servicios Administrativos Financieros	4,512.03	0.00	0.00	0.00	0.00	4,512.03
Servicios de Recursos Humanos	54,373.84	0.00	0.00	0.00	0.00	54,373.84
NORMACIÓN Y CONTROL DE SERVICIOS DE TRANSPORTE TERRESTRE	0.00	0.00	0.00	0.00	0.00	0.00
NORMACIÓN Y CONTROL SERVICIOS TRANSPORTE ACUÁTICO	7,161.28	0.00	0.00	0.00	0.00	7,161.28
Dirección y Coordinación, Normación y Control de Transporte Acuático	7,161.28	0.00	0.00	0.00	0.00	7,161.28
CONSTRUCCIÓN DE CARRETERAS	2,759,111.72	0.00	118,246,253.22	713,056.14	380,537,649.82	502,256,070.90
ADOQUINADO DE CAMINOS (BM CR-4185-NI)	0.00	0.00	13,227,632.91	0.00	72,005,476.11	85,233,109.02
CONSTRUCCIÓN PUENTE SANTA FÉ	0.00	0.00	86,878.21	0.00	0.00	86,878.21
MANTENIMIENTO SAN ISIDRO - MALPAISILLO(BID-1599/SF-NI)	0.00	0.00	84,184.39	0.00	5,091,750.15	5,175,934.54
MEJORAMIENTO DE CARRETERA SAN SEBASTIÁN DE YALÍ - CONDEGA	0.00	0.00	1,286,124.24	0.00	0.00	1,286,124.24
MEJORAMIENTO DE LA CARRETERA LA LIBERTAD - SANTO DOMINGO - LO	0.00	0.00	864,926.97	0.00	0.00	864,926.97
MEJORAMIENTO DEL CAMINO CUATRO ESQUINAS DE AMAYO-TEMPISQUI	0.00	0.00	14,652,923.74	0.00	0.00	14,652,923.74
MEJORAMIENTO DEL CAMINO SANTA ROSA - COMALAPA - CAMOAPA	0.00	0.00	670,717.91	0.00	0.00	670,717.91
MEJORAMIENTO DEL CAMINO WAPÍ -EL TORTUGUERO	0.00	0.00	936,464.77	713,056.14	0.00	1,649,520.91
MEJORAMIENTO PUNTUAL SOBRE LA CARRETERA RÍO BLANCO - SIUNA -	0.00	0.00	43,047,335.44	0.00	0.00	43,047,335.44
MEJORAMIENTO RED RELEVANTE DE CAMINOS ALIMENTADORES DE LA C	0.00	0.00	28,200,806.84	0.00	12,618,130.52	40,818,937.36
PAVIMENTACIÓN CARRETERA ACOYAPA - SAN CARLOS (BID 1796/SF-NI)	0.00	0.00	3,696,257.65	0.00	200,293,898.78	203,990,156.43
REHABILITACION DEL TRAMO LA PAVONA -LA PITA-MALECONCITO, EL CU	0.00	0.00	5,952,152.59	0.00	0.00	5,952,152.59
REHABILITACIÓN DE LA CARRETERA SAN RAMÓN - MUY MUY (BCIE No. 19	0.00	0.00	5,038,649.12	0.00	74,523,796.28	79,562,445.40
REHABILITACIÓN Y MEJORAMIENTO DE LA CARRETERA EL CONGO-EMPA	0.00	0.00	264,934.63	0.00	8,824,755.22	9,089,689.85
REHABILITACIÓN Y MEJORAMIENTO DE LA CARRETERA EL VIEJO - TONAL	0.00	0.00	236,263.81	0.00	7,179,842.76	7,416,106.57
Servicio Administrativo Financiero Proyectos Banco Mundial	47,346.71	0.00	0.00	0.00	0.00	47,346.71
Servicios Administrativos Financieros Proyectos BID	2,711,765.01	0.00	0.00	0.00	0.00	2,711,765.01
CONSERVACIÓN DE LA RED VIAL	100,890,365.83	0.00	61,993,099.27	0.00	5,697,151.04	168,580,616.14
DRENAJE DE CARRETERAS	28,683,620.08	0.00	11,873,392.73	0.00	0.00	40,557,012.81
MANTENIMIENTO RUTINARIO FOMAV (MICROEMPRESAS) (BM-CR-4185-N	0.00	0.00	0.00	0.00	5,697,151.04	5,697,151.04
MEJORAS EN LA CARRETERA RÍO BLANCO - PUERTO CABEZAS	11,385,692.81	0.00	19,696,646.62	0.00	0.00	31,082,339.43
REHABILITACIÓN DE CAMINOS INTERMUNICIPALES	37,405,476.54	0.00	18,180,840.42	0.00	0.00	55,586,316.96
REPARACIÓN DE CAMINOS DE LA RED VIAL NACIONAL	0.00	0.00	6,460,823.80	0.00	0.00	6,460,823.80
REVESTIMIENTO DE CARRETERAS	23,378,716.51	0.00	5,781,395.70	0.00	0.00	29,160,112.21
Servicios Administrativos Financieros Proyectos de Conservación Vial	25,859.89	0.00	0.00	0.00	0.00	25,859.89
Servicios Administrativos Financieros Vialidad	11,000.00	0.00	0.00	0.00	0.00	11,000.00
SERVICIOS DE NORMACIÓN, REGULACIÓN Y CONTROL DE LA CONSTRU	0.00	0.00	0.00	0.00	0.00	0.00
MINISTERIO DE SALUD	0.00	1,304,073.31	16,572,818.86	326,446.63	235,114.74	18,438,453.54
ACTIVIDADES CENTRALES	0.00	490,102.68	0.00	0.00	194,080.50	684,183.18
Centro de Diagnóstico Nacional	0.00	5,742.18	0.00	0.00	0.00	5,742.18
Extensión y Calidad de la Atención	0.00	33,334.44	0.00	0.00	0.00	33,334.44
Fortalecimiento Institucional	0.00	0.00	0.00	0.00	194,080.50	194,080.50
Gestión de Recursos Físicos Financieros	0.00	416,920.21	0.00	0.00	0.00	416,920.21
Planificación, Monitoreo y Evaluación del Desarrollo	0.00	34,105.85	0.00	0.00	0.00	34,105.85

FILTRADO POR :

PARAMETROS ESPECIALES: Mes Inicial (MM)=1 / Mes Final (MM)=3

Cuadro No. 12

PRODUCCION 2011

MINISTERIO DE HACIENDA Y CREDITO PUBLICO

PAGINA: 4 de 7

FECHA: 08/04/2011

HORA: 09:15:32 AM

REPORTE: PRPSIEP131A

SUBSISTEMA : SIEP

APLICACION : ANEXO CIEF

ENTIDAD : DGP

USUARIO : DGP027

PRESUPUESTO EJECUTADO DE PROYECTOS DE INVERSION Y OTROS GASTOS DE CAPITAL POR INSTITUCION, PROGRAMA Y FUENTES DE FINANCIAMIENTO

DE: ENERO

A: MARZO

ENTIDAD/ PROGRAMA / PROYECTO	Recursos del Tesoro	Rentas con Destino Espec.	Rentas del Tesoro/Alivio	Donaciones Externas	Prestamos Externos	Total
MINISTERIO DE SALUD	0.00	1,304,073.31	16,572,818.86	326,446.63	235,114.74	18,438,453.54
ACTIVIDADES SEDES LOCALES	0.00	25,645.00	0.00	0.00	41,034.24	66,679.24
Dirección y Coordinación Técnica Local	0.00	25,645.00	0.00	0.00	41,034.24	66,679.24
PROMOCIÓN DE LA SALUD Y PREVENCIÓN DE ENFERMEDADES	0.00	0.00	0.00	0.00	0.00	0.00
ATENCIÓN INTEGRAL EN EL PRIMER NIVEL DE ATENCIÓN	0.00	12,414.73	11,357,495.76	39,656.03	0.00	11,409,566.52
Brigada Médica Cubana	0.00	0.00	0.00	39,656.03	0.00	39,656.03
CONSTRUCCIÓN HOSPITALES PRIMARIOS	0.00	0.00	5,499,982.00	0.00	0.00	5,499,982.00
EQUIPAMIENTO MÉDICO PARA UNIDADES DE SALUD DE PRIMER NIVEL	0.00	0.00	5,087,564.23	0.00	0.00	5,087,564.23
Gestión Técnica Administrativa	0.00	12,414.73	0.00	0.00	0.00	12,414.73
REEMPLAZO PUESTOS DE SALUD	0.00	0.00	769,949.53	0.00	0.00	769,949.53
ATENCIÓN DE SALUD HOSPITALARIA	0.00	775,910.90	5,215,323.10	286,790.60	0.00	6,278,024.60
EQUIPAMIENTO MÉDICO PARA UNIDADES DE SALUD DE SEGUNDO NIVEL	0.00	0.00	5,215,323.10	0.00	0.00	5,215,323.10
Gestión Técnica Administrativa Hospitalaria	0.00	600,910.90	0.00	0.00	0.00	600,910.90
REHABILITACIÓN DE HOSPITALES	0.00	0.00	0.00	286,790.60	0.00	286,790.60
Servicios de Consulta Externa	0.00	175,000.00	0.00	0.00	0.00	175,000.00
MINISTERIO DEL AMBIENTE Y DE LOS RECURSOS NATURALES	0.00	0.00	0.00	8,040,219.09	0.00	8,040,219.09
SERVICIOS DE CONSERVACIÓN, MANEJO Y NORMACIÓN DE ÁREA PROT	0.00	0.00	0.00	8,040,219.09	0.00	8,040,219.09
Manejo Sostenible de la Tierra en Áreas Degradadas Propensas a Sequías (MS)	0.00	0.00	0.00	501,052.22	0.00	501,052.22
PROYECTO DE AGUA POTABLE Y SANEAMIENTO (PIMCHAS)	0.00	0.00	0.00	1,795,368.60	0.00	1,795,368.60
Reserva de la Biósfera Transfronteriza Corazón del Corredor Biológico (RBT)	0.00	0.00	0.00	5,743,798.27	0.00	5,743,798.27
SERVICIOS DE ADAPTACIÓN Y MITIGACIÓN AL CAMBIO CLIMÁTICO	0.00	0.00	0.00	0.00	0.00	0.00
MINISTERIO DE LA FAMILIA, ADOLESCENCIA Y NIÑEZ	0.00	0.00	221,045.96	0.00	2,838,678.03	3,059,723.99
PROMOCIÓN Y PREVENCIÓN DE LOS DERECHOS DEL NNA Y FAMILIA	0.00	0.00	221,045.96	0.00	2,838,678.03	3,059,723.99
CONSTRUCCIONES DE DELEGACIONES	0.00	0.00	221,045.96	0.00	2,019,163.33	2,240,209.29
REHABILITACIÓN DELEGACIONES DE MIFAMILIA	0.00	0.00	0.00	0.00	819,514.70	819,514.70
ASIGNACIONES Y SUBVENCIONES	866,649,229.57	624,830.00	52,455,059.47	18,230,999.00	57,079,846.69	995,039,964.73
INSTITUTO NICARAGUENSE DE TURISMO	0.00	0.00	0.00	0.00	7,702,591.00	7,702,591.00
CONSTRUCCION DE PUESTOS FRONTERIZOS (BID-SF-1702/NI)	0.00	0.00	0.00	0.00	15,052.00	15,052.00
CONSTRUCCION DEL AERODROMO SAN JUAN DE NICARAGUA (BID-SF-17)	0.00	0.00	0.00	0.00	5,806,911.00	5,806,911.00
MEJORAMIENTO MIPYMES TURISTICAS EN RIO SAN JUAN (BID-SF-1702/N)	0.00	0.00	0.00	0.00	215,628.00	215,628.00
REEMPLAZO Y CONSTRUCCION DE EMBARCADEROS (BID-SF-1702/NI)	0.00	0.00	0.00	0.00	1,665,000.00	1,665,000.00
INSTITUTO NICARAGUENSE DE FOMENTO MUNICIPAL	0.00	0.00	0.00	0.00	0.00	0.00
SUBVENCIONES A CENTROS RELIGIOSOS, CULTURALES, DEPORTIVOS Y	1,630,000.00	0.00	0.00	0.00	0.00	1,630,000.00
Escuela Casita Azul Nuestra Señora del Pilar. Barrio Altigracia, Managua.	50,000.00	0.00	0.00	0.00	0.00	50,000.00
Fundación Juan Pablo II Evangelio Vítas para el Mundo	50,000.00	0.00	0.00	0.00	0.00	50,000.00
Iglesia Apocalipsis 3:20, Asociación Ministerio de Cristo Pentecostés.	50,000.00	0.00	0.00	0.00	0.00	50,000.00
Iglesia Luz de Jehová, Concilio Internacional Pentecostés en Nicaragua (CIPEN)	20,000.00	0.00	0.00	0.00	0.00	20,000.00
Iglesia de San José. Diriamba, Carazo.	150,000.00	0.00	0.00	0.00	0.00	150,000.00
Monasterio Santa María de la Paz, Hermanas Trapenses. Santo Tomás, Chontal	100,000.00	0.00	0.00	0.00	0.00	100,000.00
Monasterio de María Madre de Misericordia y San José de las Monjas Carmelit	50,000.00	0.00	0.00	0.00	0.00	50,000.00
Movimiento de Cursillos de Cristiandad	60,000.00	0.00	0.00	0.00	0.00	60,000.00
Parroquia Guadalupe. Barrio Monseñor Lezcano, Managua.	50,000.00	0.00	0.00	0.00	0.00	50,000.00
Parroquia La Merced. Barrio Larreynaga, Managua.	150,000.00	0.00	0.00	0.00	0.00	150,000.00
Parroquia Nuestra Señora de Altigracia. Barrio Altigracia, Managua.	200,000.00	0.00	0.00	0.00	0.00	200,000.00
Parroquia Nuestra Señora de Candelaria. Villa Rafael Herrera, Managua.	25,000.00	0.00	0.00	0.00	0.00	25,000.00
Parroquia Nuestra Señora de las Américas. Managua	100,000.00	0.00	0.00	0.00	0.00	100,000.00
Parroquia San Francisco Javier. Ciudad Sandino, Managua.	50,000.00	0.00	0.00	0.00	0.00	50,000.00
Parroquia San Juan Bautista. San Juan de Oriente, Masaya.	75,000.00	0.00	0.00	0.00	0.00	75,000.00
Parroquia San Judas Tadeo. Barrio San Judas, Managua.	50,000.00	0.00	0.00	0.00	0.00	50,000.00
Parroquia San Mateo Evangelista. Bo. Concepción de María, Managua.	100,000.00	0.00	0.00	0.00	0.00	100,000.00

FILTRADO POR :

PARAMETROS ESPECIALES: Mes Inicial (MM)=1 / Mes Final (MM)=3

Cuadro No. 12

PRODUCCION 2011

PAGINA: 5 de 7

FECHA: 08/04/2011

MINISTERIO DE HACIENDA Y CREDITO PUBLICO

HORA: 09:15:32 AM

REPORTE: PRPSIEP131A

SUBSISTEMA : SIEP

APLICACION : ANEXO CIEF

ENTIDAD : DGP

USUARIO : DGP027

PRESUPUESTO EJECUTADO DE PROYECTOS DE INVERSION Y OTROS GASTOS DE CAPITAL POR INSTITUCION, PROGRAMA Y FUENTES DE FINANCIAMIENTO

DE: ENERO

A: MARZO

ENTIDAD/ PROGRAMA / PROYECTO	Recursos del Tesoro	Rentas con Destino Espec.	Rentas del Tesoro/Alivio	Donaciones Externas	Prestamos Externos	Total
ASIGNACIONES Y SUBVENCIONES	866,649,229.57	624,830.00	52,455,059.47	18,230,999.00	57,079,846.69	995,039,964.73
SUBVENCIONES A CENTROS RELIGIOSOS, CULTURALES, DEPORTIVOS Y						
Parroquia San Sebastián. Achuapa, León.	25,000.00	0.00	0.00	0.00	0.00	25,000.00
Parroquia Santa Catalina de Alejandría. Catarina, Masaya.	50,000.00	0.00	0.00	0.00	0.00	50,000.00
Parroquia Santa Gema Galgani. Colonia Morazán, Managua.	25,000.00	0.00	0.00	0.00	0.00	25,000.00
Parroquia Santiago Apóstol. La Concepción, Masaya.	100,000.00	0.00	0.00	0.00	0.00	100,000.00
Parroquia Santo Tomas Apóstol. Barrio José Dolores Estrada, Managua.	50,000.00	0.00	0.00	0.00	0.00	50,000.00
Parroquia de Nuestra Señora de la Piedad. León Viejo (Momotombo), La Paz Ce	50,000.00	0.00	0.00	0.00	0.00	50,000.00
INSTITUTO NICARAGUENSE DE ESTUDIOS TERRITORIALES	136,530.00	0.00	0.00	0.00	0.00	136,530.00
Ampliación de la Red de Estaciones Metereológica en varios departamentos	3,544.00	0.00	0.00	0.00	0.00	3,544.00
Ampliación de la red de Estaciones para la vigilancia metereológica de la RAAS	3,272.00	0.00	0.00	0.00	0.00	3,272.00
Fortalecimiento de la Red de monitoreo Hidrométrica Nacional	2,242.00	0.00	0.00	0.00	0.00	2,242.00
Instalación de estaciones sísmicas en la Zona Norte de Nicaragua	4,000.00	0.00	0.00	0.00	0.00	4,000.00
Mejoramiento de la capacidad de navegación en Nicaragua a través de la actuali	121,230.00	0.00	0.00	0.00	0.00	121,230.00
Reposición de equipos para mejorar el sistema de monitoreo de la Red Metereol	2,242.00	0.00	0.00	0.00	0.00	2,242.00
INSTITUTO DE DESARROLLO RURAL	0.00	0.00	1,999,046.79	9,082,871.00	11,499,944.69	22,581,862.48
Fomento de la Agroindustria Rural	0.00	0.00	1,999,046.79	9,082,871.00	0.00	11,081,917.79
Fomento de la Tecnología de Agroindustria Rural	0.00	0.00	0.00	0.00	7,371,104.17	7,371,104.17
REHABILITACIÓN DE CAMINOS RURALES PRODUCTIVOS DE ACCESO A MI	0.00	0.00	0.00	0.00	4,128,840.52	4,128,840.52
FONDO DE INVERSION SOCIAL DE EMERGENCIA	0.00	0.00	0.00	2,047,572.00	17,956,853.00	20,004,425.00
PROYECTO DE INFRAESTRUCTURA EN EDUCACION	0.00	0.00	0.00	0.00	3,524,433.00	3,524,433.00
PROYECTO DE INFRAESTRUCTURA EN OBRAS Y SERVICIOS COMUNITAR	0.00	0.00	0.00	0.00	4,238,043.00	4,238,043.00
PROYECTO DE INFRAESTRUCTURA EN TRANSPORTE VIAL	0.00	0.00	0.00	0.00	5,064,248.00	5,064,248.00
PROYECTO DE INFRAESTRUCTURA EN AGUA Y SANEAMIENTO RURAL	0.00	0.00	0.00	2,047,572.00	5,130,129.00	7,177,701.00
GOBIERNO REGIONAL AUTONOMO ATLANTICO NORTE	0.00	0.00	647,009.40	0.00	11,330,703.00	11,977,712.40
CONSTRUCCION Y MEJORAMIENTO DE CALLES, CUNETAS Y ANDENES E	0.00	0.00	349,932.50	0.00	0.00	349,932.50
MEJORAMIENTO DE INFRAESTRUCTURA DE COMUNICACION PEATONAL E	0.00	0.00	87,500.00	0.00	0.00	87,500.00
RECONSTRUCCION DE VIVIENDAS E INFRAESTRUCTURA SOCIAL	0.00	0.00	0.00	0.00	11,330,703.00	11,330,703.00
REHABILITACION DE CAMINOS PRODUCTIVOS EN EL MUNICIPIO DE WASF	0.00	0.00	209,576.90	0.00	0.00	209,576.90
GOBIERNO REGIONAL AUTONOMO ATLANTICO SUR	0.00	0.00	8,838,060.00	0.00	0.00	8,838,060.00
MEJORAMIENTO DE LAS ACTIVIDADES DE RECREACION Y DEPORTIVA EN	0.00	0.00	52,000.00	0.00	0.00	52,000.00
MEJORAMIENTO DEL CAMINO BELLA VISTA - PAHARATIGNY EN EL MUNIC	0.00	0.00	27,000.00	0.00	0.00	27,000.00
REHABILITACION DE CAMINOS EN EL MUNICIPIO DE BLUEFIELDS	0.00	0.00	5,856,500.00	0.00	0.00	5,856,500.00
REHABILITACIÓN DEL ESTADIO KAREN TUCKER EN CORN ISLAND	0.00	0.00	2,902,560.00	0.00	0.00	2,902,560.00
EMPRESA NICARAGUENSE DE ACUEDUCTOS Y ALCANTARILLADOS SANI	0.00	0.00	11,000,000.00	7,100,556.00	0.00	18,100,556.00
MEJORAMIENTO Y AMPLIACION DE LOS SERVICIOS DE AGUA POTABLE Y	0.00	0.00	0.00	7,100,556.00	0.00	7,100,556.00
PERFORACION Y HABILITACION DE POZOS EN LA ZONAS PERI-URBANAS	0.00	0.00	11,000,000.00	0.00	0.00	11,000,000.00
INSTITUTO DE LA VIVIENDA URBANA Y RURAL	0.00	0.00	0.00	0.00	4,644,354.31	4,644,354.31
CONSTRUCCION DE VIVIENDAS NUEVAS BAJO LA MODALIDAD DE SUBSID	0.00	0.00	0.00	0.00	2,334,835.78	2,334,835.78
MEJORAMIENTO DE VIVIENDAS BAJO LA MODALIDAD DE SUBSIDIO DE INC	0.00	0.00	0.00	0.00	2,309,518.53	2,309,518.53
EMPRESA NACIONAL DE TRANSMISION ELECTRICA	0.00	0.00	6,929,118.00	0.00	0.00	6,929,118.00
CONSTRUCCION LINEA DE TRANSMISION 138 KV SAN RAMON -MATIGUA	0.00	0.00	241,058.00	0.00	0.00	241,058.00
CONSTRUCCION ANILLO DE MANAGUA - MASAYA - SAN BENITO - LOS BR	0.00	0.00	633,450.00	0.00	0.00	633,450.00
CONSTRUCCION DE NUEVO TALLER DE TRANSFORMADORES DE POTENC	0.00	0.00	27,324.00	0.00	0.00	27,324.00
CONSTRUCCION LINEA 138 KV LOS BRASILES-SAN RAFAEL DEL SUR (BEI	0.00	0.00	437,267.00	0.00	0.00	437,267.00
CONSTRUCCIÓN DE ANILLO DE OCCIDENTE 138 KV Y CONVERSION DE S	0.00	0.00	504,540.00	0.00	0.00	504,540.00
MODERNIZACION DE SUBESTACIONES (BID-1933-BL-NI)	0.00	0.00	109,324.00	0.00	0.00	109,324.00
MODERNIZACION Y REUBICACION SUBESTACION MATAGALPA (BEI FI-249	0.00	0.00	54,810.00	0.00	0.00	54,810.00
REFUERZOS NACIONALES PROYECTO SIEPAC (BID-1877-BL-NI)	0.00	0.00	4,702,401.00	0.00	0.00	4,702,401.00
REHABILITACION SISTEMA DE TRANSMISION ELECTRICA MANAGUA (FASE	0.00	0.00	54,810.00	0.00	0.00	54,810.00
SUMINISTRO Y MONTAJE DE TRANSFORMADORES DE POTENCIA (BID 19	0.00	0.00	109,324.00	0.00	0.00	109,324.00
SUMINISTRO Y MONTAJE DE EQUIPOS DE SUBESTACIONES Y PROTECCIC	0.00	0.00	54,810.00	0.00	0.00	54,810.00
UNIVERSIDADES Y CENTROS DE EDUCACIÓN TÉCNICA SUPERIOR	46,242,963.25	0.00	0.00	0.00	0.00	46,242,963.25
Transferencia a las Universidades y Centros de educación Técnica Superior	46,242,963.25	0.00	0.00	0.00	0.00	46,242,963.25

FILTRADO POR :

PARAMETROS ESPECIALES: Mes Inicial (MM)=1 / Mes Final (MM)=3

Cuadro No. 12

PRODUCCION 2011

MINISTERIO DE HACIENDA Y CREDITO PUBLICO

PAGINA: 6 de 7

FECHA: 08/04/2011

HORA: 09:15:32 AM

REPORTE: PRPSIEP131A

SUBSISTEMA : SIEP
 APLICACION : ANEXO CIEF
 ENTIDAD : DGP
 USUARIO : DGP027

PRESUPUESTO EJECUTADO DE PROYECTOS DE INVERSION Y OTROS GASTOS
 DE CAPITAL POR INSTITUCION, PROGRAMA Y FUENTES DE FINANCIAMIENTO

DE: ENERO A: MARZO

ENTIDAD/ PROGRAMA / PROYECTO	Recursos del Tesoro	Rentas con Destino Espec.	Rentas del Tesoro/Alivio	Donaciones Externas	Prestamos Externos	Total
ASIGNACIONES Y SUBVENCIONES	866,649,229.57	624,830.00	52,455,059.47	18,230,999.00	57,079,846.69	995,039,964.73
TRANSFERENCIA MUNICIPAL	801,174,748.00	0.00	0.00	0.00	0.00	801,174,748.00
TRANSFERENCIA MUNICIPAL(PROYECTOS DE INVERSIÓN)	801,174,748.00	0.00	0.00	0.00	0.00	801,174,748.00
SECRETARIA EJECUTIVA DEL SISTEMA NACIONAL DE PREVENCIÓN, MITI	0.00	0.00	0.00	0.00	2,877,687.03	2,877,687.03
Mejoramiento de Capacidad Productiva (Atención a Afectados del Huracán Félix-	0.00	0.00	0.00	0.00	2,877,687.03	2,877,687.03
DIRECCIÓN GENERAL DE INGRESOS	2,000,000.00	0.00	0.00	0.00	0.00	2,000,000.00
Actividades Centrales	2,000,000.00	0.00	0.00	0.00	0.00	2,000,000.00
DIRECCIÓN GENERAL DE SERVICIOS ADUANEROS	0.00	624,830.00	0.00	0.00	0.00	624,830.00
Actividades Centrales de Apoyo	0.00	624,830.00	0.00	0.00	0.00	624,830.00
MINISTERIO PÚBLICO	0.00	0.00	0.00	0.00	0.00	0.00
ORDENAMIENTO DE LA PROPIEDAD	0.00	0.00	0.00	0.00	0.00	0.00
EMPRESA PORTUARIA NACIONAL	5,680,961.00	0.00	0.00	0.00	0.00	5,680,961.00
Transferencia a la Empresa Portuaria Nacional	5,680,961.00	0.00	0.00	0.00	0.00	5,680,961.00
CONSEJO NACIONAL DEL DEPORTE, LA EDUCACION FISICA Y LA RECRE	7,943,993.22	0.00	0.00	0.00	0.00	7,943,993.22
CONSTRUCCION DE PISTA DE ATLETISMO EN SOMOTO MADRIZ	466,549.72	0.00	0.00	0.00	0.00	466,549.72
CONSTRUCCION Y MEJORAMIENTO DE CANCHAS DEPORTIVAS	1,712,767.48	0.00	0.00	0.00	0.00	1,712,767.48
MEJORAMIENTO Y AMPLIACION DE ESTADIOS	2,249,863.54	0.00	0.00	0.00	0.00	2,249,863.54
MEJORAMIENTO Y AMPLIACION DE GIMNASIOS DEPORTIVOS	206,375.52	0.00	0.00	0.00	0.00	206,375.52
MEJORAMIENTO Y AMPLIACION DEL COMPLEJO DEL INSTITUTO NICARAG	3,308,436.96	0.00	0.00	0.00	0.00	3,308,436.96
PROGRAMA DE APOYO AL FORTALECIMIENTO DE LA PLANIFICACIÓN ES	0.00	0.00	21,265.28	0.00	1,067,713.66	1,088,978.94
FORTALECIMIENTO A LA PREINVERSIÓN MTI (BID-1545/SF-NI)	0.00	0.00	21,265.28	0.00	1,067,713.66	1,088,978.94
TEATRO NACIONAL RUBÉN DARÍO	0.00	0.00	0.00	0.00	0.00	0.00
INSTITUTO NICARAGÜENSE DE CULTURA	479,289.05	0.00	0.00	0.00	0.00	479,289.05
Construcción del Mercado de las Artesanías Santa Ana de Niquinohomo	335,000.00	0.00	0.00	0.00	0.00	335,000.00
REHABILITACIÓN DEL SISTEMA HIDROSANITARIO Y PLUVIAL DEL CENTRC	144,289.05	0.00	0.00	0.00	0.00	144,289.05
INSTITUTO NICARAGÜENSE DE LA JUVENTUD	10,745.05	0.00	0.00	0.00	0.00	10,745.05
CONSTRUCCIÓN Y EQUIPAMIENTO DEL CENTRO DE INNOVACIÓN Y FORM	10,745.05	0.00	0.00	0.00	0.00	10,745.05
INSTITUTO NICARAGÜENSE DE LA PESCA Y ACUICULTURA	0.00	0.00	0.00	0.00	0.00	0.00
BANCO DE FOMENTO A LA PRODUCCION (PRODUZCAMOS)	0.00	0.00	20,000,000.00	0.00	0.00	20,000,000.00
Banco de Fomento a la Producción (PRODUZCAMOS)	0.00	0.00	20,000,000.00	0.00	0.00	20,000,000.00
AUTORIDAD NACIONAL DEL AGUA	1,000,000.00	0.00	0.00	0.00	0.00	1,000,000.00
Actividades Centrales	1,000,000.00	0.00	0.00	0.00	0.00	1,000,000.00
INSTITUTO NACIONAL TECNOLÓGICO (INATEC)	0.00	0.00	3,020,560.00	0.00	0.00	3,020,560.00
CAPACITACION EN CONSTRUCCIÓN DE VIVIENDA	0.00	0.00	3,020,560.00	0.00	0.00	3,020,560.00
ALCALDIA DE GRANADA	0.00	0.00	0.00	0.00	0.00	0.00
ALCADIA DE RIVAS	350,000.00	0.00	0.00	0.00	0.00	350,000.00
Alcaldía de Rivas	350,000.00	0.00	0.00	0.00	0.00	350,000.00
ALCADIA DE SAN PEDRO DE LOVAGO	0.00	0.00	0.00	0.00	0.00	0.00
ALCALDIA DE SEBACO	0.00	0.00	0.00	0.00	0.00	0.00
INSTITUTO CARLOS PUJOL SAN PEDRO DE LOVAGO, CHONTALES	0.00	0.00	0.00	0.00	0.00	0.00

FILTRADO POR :

PARAMETROS ESPECIALES: Mes Inicial (MM)=1 / Mes Final (MM)=3

Cuadro No. 12

PRODUCCION 2011

PAGINA: 7 de 7

FECHA: 08/04/2011

MINISTERIO DE HACIENDA Y CREDITO PUBLICO

HORA: 09:15:32 AM

REPORTE: PRPSIEP131A

SUBSISTEMA : SIEP
 APLICACION : ANEXO CIEF
 ENTIDAD : DGP
 USUARIO : DGP027

PRESUPUESTO EJECUTADO DE PROYECTOS DE INVERSION Y OTROS GASTOS
 DE CAPITAL POR INSTITUCION,PROGRAMA Y FUENTES DE FINANCIAMIENTO

DE: ENERO A: MARZO

ENTIDAD/ PROGRAMA / PROYECTO	Recursos del Tesoro	Rentas con Destino Espec.	Rentas del Tesoro/Alivio	Donaciones Externas	Prestamos Externos	Total
PROCURADURÍA GENERAL DE LA REPÚBLICA	0.00	0.00	0.00	0.00	0.00	0.00
DEFENSA JURÍDICA DEL ESTADO	0.00	0.00	0.00	0.00	0.00	0.00
MINISTERIO DE ENERGÍA Y MINAS	0.00	0.00	13,020,801.64	24,662,854.08	1,044,985.09	38,728,640.81
ELECTRICIDAD Y RECURSOS RENOVABLES	0.00	0.00	13,020,801.64	24,662,854.08	1,044,985.09	38,728,640.81
CONSTRUCCIÓN DE RED DE DISTRIBUCIÓN ELÉCTRICA RURAL EN LOS DI	0.00	0.00	64,600.00	0.00	0.00	64,600.00
DESARROLLO DE LA HIDROELECTRICIDAD A PEQUEÑA ESCALA PARA USI	0.00	0.00	682,282.78	9,266,518.46	0.00	9,948,801.24
Desarrollo Rural e Igualdad de Género (PELNICA)	0.00	0.00	0.00	7,641.75	0.00	7,641.75
ELECTRIFICACIÓN DE NICARAGUA (PELNICA)	0.00	0.00	1,047,289.63	12,857,387.81	0.00	13,904,677.44
ELECTRIFICACIÓN RURAL	0.00	0.00	9,121,550.70	0.00	0.00	9,121,550.70
INSTALACIONES INTERNAS EN BARRIOS DESPROTEGIDOS	0.00	0.00	0.00	0.00	777,670.92	777,670.92
INSTALACIÓN DE SISTEMA FOTOVOLTAICO CON CONEXIÓN A LA RED DE	0.00	0.00	101,787.01	0.00	0.00	101,787.01
INSTALACIÓN DE SISTEMAS HÍBRIDOS EÓLICO - SOLAR (PROGRAMA EUF	0.00	0.00	1,261,083.57	2,531,306.06	0.00	3,792,389.63
NORMALIZACIÓN DEL SERVICIO ELÉCTRICO EN ASENTAMIENTOS SECTOI	0.00	0.00	102,023.27	0.00	0.00	102,023.27
PROYECTO DE ELECTRIFICACIÓN RURAL PARA ZONAS AISLADAS (PERZA	0.00	0.00	640,184.68	0.00	267,314.17	907,498.85
ADMINISTRACIÓN DE LOS RECURSOS DE HIDROCARBUROS	0.00	0.00	0.00	0.00	0.00	0.00
TOTAL ----->	996,088,222.30	1,928,903.31	266,628,873.53	119,899,108.17	450,511,000.67	1,835,056,107.98

FILTRADO POR :

PARAMETROS ESPECIALES: Mes Inicial (MM)=1 / Mes Final (MM)=3

Cuadro No. 13

Gobierno Central
Servicio de Deuda Pública Interna
Ejecución Enero - Marzo 2011
Córdobas

Acreedor	Presupuesto Actualizado	Ejecución	Grado de Ejecución %
Intereses y Comisiones	1,647,805,000.00	490,533,269.92	29.8
Intereses	1,573,593,000.00	490,470,432.43	31.2
Bonos	705,049,755.00	166,058,618.15	23.6
Bonos de la República de Nicaragua	704,638,334.00	165,819,506.82	23.5
Noel Zeledón Zeledón (Setencia No. 151)	68,656.00	33,589.52	48.9
Roberto José Chamorro Ch. (Sentencia No. 76/2008)	22,966.00	-	-
Ex Trabajadores de las Textileras	309,008.00	205,521.81	66.5
Otto René Vanegas Morales	10,791.00	-	-
BPI's	633,326,348.00	315,902,145.29	49.9
Certificados Serie A	5,347,244.00	1,421,363.31	26.6
Certificados Estandarizados	580,087,098.00	286,928,919.51	49.5
Certificados Estandarizados (Desmaterializados)	47,892,006.00	27,551,862.47	57.5
Pagarés	2,648,537.00	-	-
SIECA	1,974,372.00	-	-
ICAITI	674,165.00	-	-
Otros	2,000,000.00	-	-
Deuda del Consejo Supremo Electoral con Banco Privado	2,000,000.00	-	-
Empresas Públicas	17,372,337.00	8,509,668.99	49.0
Bono Instituto Nicaragüense de Seguridad Social (INSS),	17,372,337.00	8,509,668.99	49.0
Banco Central	213,196,023.00	-	-
Bonos Bancarios	205,428,029.00	-	-
Bono de Tesoro / Deuda Externa	7,767,994.00	-	-
Comisiones	74,212,000.00	62,837.49	0.1
Bonos	72,263,000.00	-	-
Bonos de la República de Nicaragua	72,263,000.00	-	-
Otros pagos asociados a deuda interna	1,949,000.00	62,837.49	3.2
Convenio MHCP/BCN colocaciones de Títulos Valores	1,048,968.00	59,537.96	5.7
Cleary Gottlieb & Steen	224,000.00	-	-
Deutsche Bank	672,000.00	-	-
GENIVAL / CÓDIGO ISIN	4,032.00	3,299.53	81.8
Amortización	3,788,632,782.00	1,708,297,762.57	45.1
Bonos	1,132,251,959.00	-	-
Bonos de la República de Nicaragua	1,120,000,000.00	-	-
Noel Zeledón Zeledón (Setencia No. 151)	1,646,425.00	-	-
Roberto José Chamorro Ch. (Sentencia No. 76/2008)	550,734.00	-	-
Ex Trabajadores de las Textileras	10,054,800.00	-	-
BPI's	1,874,834,581.00	1,696,311,440.81	90.5
Certificados Serie A	76,893,594.00	33,607,182.86	43.7
Certificados Estandarizados	1,433,531,852.00	1,305,187,986.71	91.0
Certificados Estandarizados (Desmaterializados)	364,409,135.00	357,516,271.24	98.1
Pagarés	82,899,936.00	-	-
SIECA	59,714,637.00	-	-
ICAITI	23,185,299.00	-	-
Otros	149,405,794.00	3,600,000.00	2.4
Setencias Judiciales y Otras Deudas Contingentes	60,805,794.00	-	-
Ex Trabajadores DGA	3,600,000.00	3,600,000.00	100.0
ENACAL, Pago de deuda a Unión Fenosa	50,000,000.00	-	-
Deuda del Consejo Supremo Electoral con Banco Privado	35,000,000.00	-	-
Banco Central	518,193,730.00	-	-
Bonos Bancarios	53,453,355.00	-	-
Bono de Tesoro / Deuda Externa	213,860,375.00	-	-
Bono de Capitalización del BCN	250,880,000.00	-	-
Otros pagos asociados a deuda interna	31,046,782.00	8,386,321.76	27.0
Mantenimiento de valor cuentas BID	31,046,782.00	8,386,321.76	27.0
TOTAL	5,436,437,782.00	2,198,831,032.49	40.4

Cuadro No. 14

Gobierno Central
Servicio de Deuda Pública Externa
Ejecución Enero - Marzo 2011
Córdoba

Acreedor	Presupuesto Actualizado	Ejecución	Grado de Ejecución %
Intereses y Comisiones	802,196,000.00	189,952,006.84	23.7
Intereses	680,376,771.00	149,204,656.68	21.9
Club de París	32,446,050.07	10,600,690.78	32.7
I.C.O. España	28,100,290.57	10,291,753.03	36.6
Artigiancassa (MCCPA-Italia)	532,605.65	287,004.13	53.9
Kreditanstalt Fur Wiederaufbau - KFW	3,524,500.57	-	-
Natixis - Francia	288,653.28	21,933.62	7.6
Otros Bilaterales	86,786,340.75	13,680,217.86	15.8
República de Brasil	1,340,296.16	-	-
Export-Import Bank of the Republic of China	45,519,800.25	9,698,788.99	21.3
International Cooperation and Development Fund - ICDF	7,904,344.00	3,981,428.87	50.4
Economic Development Cooperation Fund - EDCF	13,084,403.77	-	-
Gobierno de la República Eslovaca	9,270,566.82	-	-
Nuevas Deudas Bilaterales	9,666,929.75	-	-
Multilaterales	545,874,249.78	122,443,246.60	22.4
Banco C.A de Integración Económica (BCIE)	158,089,550.31	64,405,096.14	40.7
Banco Interamericano de Desarrollo (BID)	212,876,392.75	56,681,788.59	26.6
Org.de Paises Exportadores de Petróleo (OPEP)	5,750,254.50	1,356,361.87	23.6
Nuevas Deudas Multilaterales	140,732,102.11	-	-
Asociación Internacional de Fomento (AIF)	28,425,950.11	-	-
Otros Pagos Asociados a Deuda Externa	15,270,130.40	2,480,501.44	16.2
I.C.O. España (Fondos de Contravalor)	15,270,130.40	2,480,501.44	16.2
Comisiones	121,819,229.00	40,747,350.16	33.4
Club de París	52,158.05	52,158.05	100.0
I.C.O. España	52,158.05	52,158.05	100.0
Otros Bilaterales	322,084.45	10,203.97	3.2
International Cooperation and Development Fund - ICDF	9,761.61	9,761.61	100.0
Economic Development Cooperation Fund - EDCF	442.36	442.36	100.0
Nuevas Deudas Bilaterales	311,880.48	-	-
Multilaterales	106,415,993.31	40,562,956.33	38.1
Banco C.A de Integración Económica (BCIE)	1,448,763.75	1,448,763.75	100.0
Banco Interamericano de Desarrollo (BID)	2,253,128.96	2,253,128.96	100.0
Fondo Internacional de Desarrollo Agrícola (FIDA)	6,718,473.26	3,695,053.98	55.0
Fondo Nórdico de desarrollo (FND)	6,601,614.01	301.72	0.0
Org.de Paises Exportadores de Petróleo (OPEP)	11,646,509.73	1,858,481.75	16.0
Common Fund For Commodities - CFC	143,360.00	-	-
Nuevas Deudas Multilaterales	14,531,311.59	-	-
Asociación Internacional de Fomento (AIF)	63,072,832.01	31,307,226.17	49.6
Otros Pagos Asociados a Deuda Externa	15,028,993.19	122,031.81	0.8
Compra de Divisa 1%	15,028,993.19	122,031.81	0.8
Amortización	1,131,315,000.00	236,988,015.10	21.0
Club de París	14,123,428.36	380,006.36	2.7
I.C.O. España	13,890,364.54	380,006.36	2.7
Natixis - Francia	233,063.82	-	-
Otros Bilaterales	237,680,708.58	43,350,930.24	18.2
República de Brasil	10,498,063.74	-	-
República de Bulgaria	30,938,395.04	-	-
Export-Import Bank of the Republic of China	159,146,758.40	34,447,181.40	21.6
International Cooperation and Development Fund - ICDF	17,928,280.47	8,883,392.76	49.5
Hungarian Export Credit Insurance Ltd	41,646.98	20,356.08	48.9
Gobierno de la República Eslovaca	10,300,629.93	-	-
Nuevas Deudas Bilaterales	8,826,934.02	-	-
Multilaterales	672,571,950.74	176,920,055.16	26.3
Banco C.A de Integración Económica (BCIE)	169,989,788.78	57,987,827.20	34.1
Banco Interamericano de Desarrollo (BID)	319,744,085.32	90,538,728.69	28.3
Fondo Internacional de Desarrollo Agrícola (FIDA)	26,480,220.06	13,925,834.10	52.6
Fondo Nórdico de desarrollo (FND)	9,840,834.33	-	-
Org.de Paises Exportadores de Petróleo (OPEP)	46,630,150.96	11,461,393.72	24.6
Nuevas Deudas Multilaterales	62,631,683.76	-	-
Asociación Internacional de Fomento (AIF)	37,255,187.53	3,006,271.45	8.1
Otros Pagos Asociados a Deuda Externa	206,938,912.32	16,337,023.34	7.9
Aportes y contribuciones a Organismos Internacionales	93,563,458.69	-	-
I.C.O. España (Fondos de Contravalor)	113,263,453.63	16,337,023.34	14.4
United Nations Conference on Trade and Development (UNCTAD)	112,000.00	-	-
TOTAL	1,933,511,000.00	426,940,021.94	22.1

Cuadro No. 15

Detalle de Incorporaciones (Ampliaciones)
Institución / Fuente / Proyecto o Actividad
Período Enero - Marzo 2011
Córdoba

INSTITUCIÓN / FUENTE / PROYECTO O ACTIVIDAD	Total	%
MINISTERIO DE GOBERNACION	9,637,761.58	99.0%
RENTAS DEL TESORO <u>1/</u>	9,637,761.58	
Auxilio Judicial a Resoluciones de los Tribunales	30,000.00	
Dirección y Coordinación de Policía Nacional	5,216,588.32	
Programa de Seguridad Ciudadana (Fortalecimiento Institucional DGSCC) (1590-SF-NI)	50,000.00	
Vigilancia y Desarrollo Comunitario	263,000.00	
Administración de Recursos Humanos	29,016.67	
Administración de los Recursos Financieros	2,501,436.59	
Logística y mantenimiento de equipos y locales	187,720.00	
Enlace con la Organización de Policía Internacional	1,200,000.00	
Atención Informática e Interconexión	160,000.00	
PROCURADURIA GENERAL DE LA REPUBLICA	101,092.52	1.0%
RENTAS CON DESTINO ESPECIFICO <u>2/</u>	101,092.52	
Dirección Superior	14,000.00	
Servicios Administrativos Financieros	12,000.00	
Ordenamiento Jurídico de la Propiedad	10,000.00	
Representación del Estado en Asuntos Penales Nacionales e Internacionales	12,000.00	
Defensa del Estado a Nivel Regional	33,092.52	
Gestión de Procesos Civiles y Mercantiles (Representante del Edo. En Procesos Civiles y Mercantiles)	20,000.00	
TOTAL DE AMPLIACIONES	9,738,854.10	100%

1/ De conformidad al Arto.7 de la Ley 744, Ley Anual de Presupuesto General de la República 2011

2/ De conformidad al Arto.53 de la Ley 550, Ley de Administración Financiera y del Régimen Presupuestario

Cuadro No.16

PRODUCCION 2011

SUBSISTEMA : SIEP

APLICACION : ANEXO CIEF

ENTIDAD : DGP

USUARIO : DGP027

MINISTERIO DE HACIENDA Y CREDITO PUBLICO

EJECUCION DE ASIGNACION ALIVIO HIPC DE LA DEUDA EXTERNA PARA GASTO EN POBREZA

DE: ENERO

A: MARZO

PAGINA: 1 de 13

FECHA: 08/04/2011

HORA: 09:17:29 AM

REPORTE: PRPSIEP134

ORGANISMO/PROGRAMA/PROYECTO/ACTIVIDAD	PRESUPUESTO ACTUALIZADO	DEVENGADO ACUMULADO	SALDO DEVENGAR
RENTAS DEL TESORO / ALIVIO BANCO MUNDIAL	598,080,000.00	221,580,715.26	376,499,284.74
MINISTERIO DE SALUD	579,080,000.00	219,580,715.26	359,499,284.74
ACTIVIDADES SEDES LOCALES	1,528,531.15	104,664.65	1,423,866.50
DIRECCIÓN Y COORDINACIÓN TÉCNICA LOCAL	229,509.50	32,727.85	196,781.65
CENTROS FORMADORES DEL PERSONAL DE SALUD	1,299,021.65	71,936.80	1,227,084.85
PROMOCIÓN DE LA SALUD Y PREVENCIÓN DE ENFERMEDADES	20,015,641.90	2,052,283.74	17,963,358.16
CAMPAÑAS DE PROMOCIÓN Y EDUCACIÓN EN SALUD	213,168.40	0.00	213,168.40
GESTIÓN DE LA RED COMUNITARIA	209,092.00	0.00	209,092.00
JORNADAS DEL PODER CIUDADANO EN SALUD	19,532,991.50	1,889,902.24	17,643,089.26
CONTROL Y VIGILANCIA DE ENFERMEDADES TRANSMITIDAS POR VECTO	60,390.00	162,381.50	-101,991.50
ATENCIÓN INTEGRAL EN EL PRIMER NIVEL DE ATENCIÓN	163,637,137.95	58,390,295.60	105,246,842.35
ATENCIÓN DISPENSARIZADA A LA FAMILIA EN LA COMUNIDAD	57,462,984.92	39,933,899.23	17,529,085.69
ATENCIÓN A LA MORBILIDAD AMBULATORIA	279,766.60	0.00	279,766.60
SERVICIOS DE APOYO AL DIAGNÓSTICO	12,973,458.00	12,279,653.00	693,805.00
GESTIÓN TÉCNICA ADMINISTRATIVA	2,262,439.00	915,883.21	1,346,555.79
SERVICIOS DE HOSPITALIZACIÓN	90,658,489.43	5,260,860.16	85,397,629.27
ATENCIÓN DE SALUD HOSPITALARIA	393,898,689.00	159,033,471.27	234,865,217.73
SERVICIOS DE CONSULTA EXTERNA	64,564,648.00	69,937,073.58	-5,372,425.58
SERVICIOS DE EMERGENCIA	97,736,393.81	10,028,605.35	87,707,788.46
SERVICIOS DE HOSPITALIZACIÓN MÉDICOS Y/O QUIRÚRGICOS	159,588,765.94	26,972,456.04	132,616,309.90
SERVICIOS DE APOYO AL DIAGNÓSTICO	47,436,025.25	43,330,888.45	4,105,136.80
GESTIÓN TÉCNICA ADMINISTRATIVA HOSPITALARIA	24,572,856.00	8,764,447.85	15,808,408.15
ASIGNACIONES Y SUBVENCIONES	19,000,000.00	2,000,000.00	17,000,000.00
SECRETARIA EJECUTIVA DEL SISTEMA NACIONAL DE PREVENCIÓN, MITIGACION Y ATENCIÓN DE DESASTRES	19,000,000.00	2,000,000.00	17,000,000.00
FONDO NACIONAL DE DESASTRES	19,000,000.00	2,000,000.00	17,000,000.00
RENTAS DEL TESORO / ALIVIO BID	1,308,160,000.00	357,522,975.94	950,637,024.06
MINISTERIO DE EDUCACIÓN	308,509,853.00	105,987,944.31	202,521,908.69
ACTIVIDADES CENTRALES	135,598,213.00	61,868,147.20	73,730,065.80
SERVICIOS ADMINISTRATIVOS Y FINANCIEROS	499,183.00	0.00	499,183.00
COORDINACIÓN Y SUPERVISIÓN MATAGALPA	42,996.00	0.00	42,996.00
COORDINACIÓN Y SUPERVISIÓN MANAGUA	56,033.00	0.00	56,033.00
PROGRAMA INTEGRAL DE NUTRICIÓN ESCOLAR (PINE-MINED)	135,000,001.00	61,868,147.20	73,131,853.80
PROYECTOS CENTRALES	37,566,146.00	0.00	37,566,146.00
CENTRO ESCOLAR EL SALTO	728,013.00	0.00	728,013.00
CENTRO ESCOLAR EL SILENCIO NO. 2	739,539.00	0.00	739,539.00
CENTRO ESCOLAR LAS TRANQUERAS (TRANQUERA NO. 1)	723,487.00	0.00	723,487.00
REEMPLAZO CENTRO ESCOLAR JACINTO BONICHE EN EL MUNICIPIO DE	2,842,144.00	0.00	2,842,144.00
REEMPLAZO CENTRO ESCOLAR SAN RAMÓN EN EL MUNICIPIO DE SAN J	2,180,730.00	0.00	2,180,730.00
REHABILITACIÓN COLEGIO RUBÉN DARÍO EN EL MUNICIPIO DE MATAGAL	5,846,020.00	0.00	5,846,020.00
REHABILITACIÓN CENTRO ESCOLAR LA LABRANZA # 3	1,044,613.00	0.00	1,044,613.00
DOTACIÓN DE PUPITRES Y SET DE MOBILIARIO PARA PREESCOLAR Y MA	11,999,718.00	0.00	11,999,718.00
CONSTRUCCIÓN CENTRO ESCOLAR URBANIZACIÓN ANEXA A CIUDAD SA	6,522,537.00	0.00	6,522,537.00
REHABILITACIÓN CENTRO ESCOLAR SANTA ROSA EN EL MUNICIPIO DE N	4,939,345.00	0.00	4,939,345.00
EDUCACIÓN PRIMARIA	118,902,701.00	40,000,002.00	78,902,699.00
DIRECCIÓN Y COORDINACIÓN DE EDUCACIÓN PRIMARIA	701,601.00	0.00	701,601.00
MANTENIMIENTO Y REPARACIÓN DE AULAS	107,201,100.00	37,000,002.00	70,201,098.00
MANTENIMIENTO Y REPARACIÓN DE MOBILIARIO ESCOLAR	3,000,000.00	3,000,000.00	0.00
CENTRO ESCOLAR LA RICA	1,041,000.00	0.00	1,041,000.00
CENTRO ESCOLAR SANTA ANA	399,000.00	0.00	399,000.00

FILTRADO POR : Si Consolida(S/N)=S

PARAMETROS ESPECIALES: Mes Inicial (MM)=1 / Mes Final (MM)=3

Cuadro No.16

PRODUCCION 2011

PAGINA: 2 de 13

SUBSISTEMA : SIEP

MINISTERIO DE HACIENDA Y CREDITO PUBLICO

FECHA: 08/04/2011

APLICACION : ANEXO CIEF

EJECUCION DE ASIGNACION ALIVIO HIPC DE LA DEUDA EXTERNA PARA GASTO

HORA: 09:17:29 AM

ENTIDAD : DGP

EN POBREZA

REPORTE: PRPSIEP134

USUARIO : DGP027

DE: ENERO

A: MARZO

ORGANISMO/PROGRAMA/PROYECTO/ACTIVIDAD	PRESUPUESTO ACTUALIZADO	DEVENGADO ACUMULADO	SALDO DEVENGAR
RENTAS DEL TESORO / ALIVIO BID			
MINISTERIO DE EDUCACIÓN			
EDUCACIÓN PRIMARIA			
CENTRO ESCOLAR EL BIJAGUAL	881,000.00	0.00	881,000.00
CENTRO ESCOLAR EFRAÍN SALCEDO	398,178.00	0.00	398,178.00
CENTRO ESCOLAR REINO DE SUECIA	307,000.00	0.00	307,000.00
INSTITUTO NACIONAL DE SEGOVIAS	493,000.00	0.00	493,000.00
CENTRO ESCOLAR 14 DE SEPTIEMBRE	694,000.00	0.00	694,000.00
CENTRO ESCOLAR RUBÉN DARÍO (ESTELÍ)	924,000.00	0.00	924,000.00
CENTRO ESCOLAR MARÍA LLANES RODRÍGUEZ	514,000.00	0.00	514,000.00
CENTRO ESCOLAR RICARDO MORALES AVILÉS	566,000.00	0.00	566,000.00
CENTRO ESCOLAR FELÍCITA PONCE DE RODRÍGUEZ	913,000.00	0.00	913,000.00
CENTRO ESCOLAR MONSEÑOR OSCAR ARNULFO ROMERO	733,000.00	0.00	733,000.00
CENTRO ESCOLAR MONSEÑOR JOSÉ DEL CARMEN SUAZO	136,822.00	0.00	136,822.00
EDUCACIÓN SECUNDARIA	16,442,793.00	4,119,795.11	12,322,997.89
BACHILLERATO TÉCNICO	8,939.00	0.00	8,939.00
INSTITUTO GUSTAVO CARRIÓN	13,234,178.00	4,119,795.11	9,114,382.89
DOTACIÓN DE MOBILIARIO Y EQUIPO EN TRES INSTITUTOS UBICADOS EN	3,199,676.00	0.00	3,199,676.00
MINISTERIO DE TRANSPORTE E INFRAESTRUCTURA	495,919,647.00	180,239,352.49	315,680,294.51
CONSTRUCCIÓN DE CARRETERAS	385,963,497.00	118,246,253.22	267,717,243.78
FACTIBILIDAD Y DISEÑO PARA EL MEJORAMIENTO DEL CAMINO EMPALME	1,886,508.00	0.00	1,886,508.00
MEJORAMIENTO CAMINO EMPALME PÁJARO NEGRO - EL TRIUNFO (BCIE	55,111,914.00	15,719,129.25	39,392,784.75
MEJORAMIENTO CAMINO SAN CARLOS - EMPALME LAS AZUCENAS -LOS	39,370,570.00	12,279,895.63	27,090,674.37
SUPERVISIÓN MEJORAMIENTO CAMINO SAN CARLOS- EMPALME LAS AZ	235,000.00	55,345.57	179,654.43
SUPERVISIÓN MEJORAMIENTO CAMINO EMPALME PÁJARO NEGRO- EL T	312,800.00	146,436.39	166,363.61
FACTIBILIDAD Y DISEÑO PARA EL MEJORAMIENTO DE LA CARRETERA SA	2,127,065.00	864,926.97	1,262,138.03
FACTIBILIDAD Y DISEÑO, MEJORAMIENTO DEL CAMINO SANTA ROSA-CO	810,233.00	670,717.91	139,515.09
REVESTIMIENTO GRANULAR CUYALÍ- LA COLONIA - ABISINIA; ABISINIA -	70,000.00	0.00	70,000.00
MEJORAMIENTO SOBRE LA CARRETERA RÍO BLANCO - SIUNA - PTE. BAN	43,047,755.00	43,047,335.44	419.56
REHABILITACIÓN Y MEJORAMIENTO DE LA CARRETERA EL VIEJO - TONA	1,550,000.00	108,233.26	1,441,766.74
SUPERVISIÓN REHABILITACIÓN Y MEJORAMIENTO DE LA CARRETERA EL	1,925,600.00	128,030.55	1,797,569.45
REHABILITACIÓN Y MEJORAMIENTO DE LA CARRETERA EL CONGO - EMP	940,000.00	135,260.85	804,739.15
SUPERVISIÓN REHABILITACIÓN Y MEJORAMIENTO DE LA CARRETERA EI	2,186,500.00	129,673.78	2,056,826.22
MEJORAMIENTO DEL CAMINO CUATRO ESQUINA DE AMAYO - TEMPISQU	41,770,000.00	14,652,923.74	27,117,076.26
SUPERVISIÓN MEJORAMIENTO DEL CAMINO CUATRO ESQUINA DE AMAY	3,880,000.00	0.00	3,880,000.00
ADOQUINADO LA SUBASTA-CAMOAPA	4,537,500.00	841,954.83	3,695,545.17
ADOQUINADO CAMINO TOLA - NANCIMI	3,135.82	0.00	3,135.82
ADOQUINADO CAMINO SANTA LUCÍA-BOACO	5,280,000.00	0.00	5,280,000.00
ADOQUINADO EL QUINO-SANTA CRUZ MERIDA	6,277,700.00	227,548.49	6,050,151.51
ADOQUINADO RUBÉN DARÍO- PROLACSA (MCA)	240,000.00	83,959.54	156,040.46
ADOQUINADO DEL CAMINO LAS LAJITAS - CUAPA	7,628,016.00	644,503.91	6,983,512.09
ADOQUINADO CAMINO RANCHO ROJO - LA CALAMIDAD	6,639,600.00	913,373.61	5,726,226.39
ADOQUINADO CAMINO NUEVA GUINEA - LA ESPERANZA	14,784,000.00	0.00	14,784,000.00
ADOQUINADO DEL CAMINO EMPALME CUYALÍ - LAS CRUCES	5,984,000.00	1,479,187.68	4,504,812.32
ADOQUINADO DEL CAMINO EMPALME LAS CRUCES - PANTASMA	5,600,650.00	1,729,457.55	3,871,192.45
ADOQUINADO DEL CAMINO EMPALME CUYALÍ - ABISINIA - PUENTE LA PA	8,976,000.00	1,639,485.42	7,336,514.58
ADOQUINADO DEL CAMINO LAS DELICIAS- CONTEINER (BARRIO EL CARF	672,404.80	120,509.32	551,895.48
ADOQUINADO DEL CAMINO TEUSTEPE - SAN DIEGO, SAN JOSÉ DE LOS R	6,160,000.00	1,293,649.86	4,866,350.14
ADOQUINADO JUIGALPA- LA LIBERTAD. SECCIÓN COSMATILLO- LA CURV	158,182.00	125,207.50	32,974.50
ADOQUINADO KM 41.36 CARRETERA NORTE SAN FRANCISCO LIBRE - LC	6,160,000.00	1,936,962.23	4,223,037.77
ADOQUINADO DEL CAMINO SAN JUAN DE RÍO COCO-ENTRADA COMUNID	141,415.26	141,415.26	0.00
ADOQUINADO DEL TRAMO PALACAGUINA- TELPANECA- SAN JUAN DEL R	1,020,745.29	0.00	1,020,745.29
ADOQUINADO DEL CAMINO PALACAGUINA -TELPANECA - SAN JUAN DE R	97,153.83	97,153.83	0.00
SUPERVISIÓN ADOQUINADO DEL CAMINO ESTELÍ- LLANOS DE COLÓN	48,710.32	48,710.32	0.00

Cuadro No.16

PRODUCCION 2011

SUBSISTEMA : SIEP

APLICACION : ANEXO CIEF

ENTIDAD : DGP

USUARIO : DGP027

MINISTERIO DE HACIENDA Y CREDITO PUBLICO

EJECUCION DE ASIGNACION ALIVIO HIPC DE LA DEUDA EXTERNA PARA GASTO

EN POBREZA

DE: ENERO

A: MARZO

PAGINA: 3 de 13

FECHA: 08/04/2011

HORA: 09:17:29 AM

REPORTE: PRPSIEP134

ORGANISMO/PROGRAMA/PROYECTO/ACTIVIDAD	PRESUPUESTO ACTUALIZADO	DEVENGADO ACUMULADO	SALDO DEVENGAR
RENTAS DEL TESORO / ALIVIO BID			
MINISTERIO DE TRANSPORTE E INFRAESTRUCTURA			
CONSTRUCCIÓN DE CARRETERAS			
UNIDAD COORDINADORA DE PROYECTOS (GASTOS OPERATIVOS)	5,040,143.00	1,904,553.56	3,135,589.44
SUPERVISIÓN NUEVA GUINEA - NACIONES UNIDAS	791,205.68	0.00	791,205.68
MEJORAS DE LA RUTA SAN ISIDRO - MALPAISILLO (ETAPA II) (BID 2225/BL)	2,800,000.00	84,184.39	2,715,815.61
SUPERVISIÓN MEJORAS DE LA RUTA SAN ISIDRO - MALPAISILLO (BID 159)	1,230,000.00	0.00	1,230,000.00
REHABILITACIÓN TRAMO DEL PUENTE LA PAVONA-LA PITA-MALECONCI	15,958,000.00	5,952,152.59	10,005,847.41
ESTUDIO DE FACTIBILIDAD Y DISEÑO PARA EL MEJORAMIENTO DE LA CA	4,244,014.00	1,286,124.24	2,957,889.76
FACTIBILIDAD Y DISEÑO PARA EL MEJORAMIENTO DE LA CARRETERA SA	3,367,376.00	0.00	3,367,376.00
CONSTRUCCIÓN PUENTE SANTA FE	1,800,000.00	86,878.21	1,713,121.79
FACTIBILIDAD PARA EL MEJORAMIENTO DE LA CARRETERA EMPALME CC	176,093.00	0.00	176,093.00
ESTUDIO Y DISEÑO PARA EL MEJORAMIENTO DEL CAMINO RIVAS - VERA	136,149.00	0.00	136,149.00
MEJORAMIENTO DEL CAMINO WAPÍ - EL TORTUGUERO	400,000.00	40,095.93	359,904.07
SUPERVISIÓN MEJORAMIENTO DEL CAMINO WAPÍ - EL TORTUGUERO	3,664,211.00	896,368.84	2,767,842.16
REEMPLAZO Y AMPLIACIÓN DE PUENETES SOBRE LA CARRETERA MANA	18,900,719.00	0.00	18,900,719.00
ESTUDIO Y DISEÑO PARA EL MEJORAMIENTO DEL CAMINO MOLINO SUR	304,277.00	0.00	304,277.00
ESTUDIO Y DISEÑO PARA EL MEJORAMIENTO DEL CAMINO EL JICARAL -	241,023.00	0.00	241,023.00
ESTUDIO Y DISEÑO PARA EL MEJORAMIENTO DEL CAMINO EMPALME LAI	149,317.00	0.00	149,317.00
ESTUDIO Y DISEÑO PARA EL MEJORAMIENTO DEL CAMINO SAN JUAN DE	376,231.00	0.00	376,231.00
ESTUDIO Y DISEÑO PARA EL MEJORAMIENTO DEL CAMINO LAS TEJAS - S	37,624.00	0.00	37,624.00
ESTUDIO Y DISEÑO PARA EL MEJORAMIENTO DEL CAMINO MINA EL LIMÓ	500,152.00	0.00	500,152.00
ESTUDIO Y DISEÑO PARA EL MEJORAMIENTO DEL CAMINO EL CACHO (SI	549,297.00	0.00	549,297.00
ESTUDIO Y DISEÑO PARA EL MEJORAMIENTO DEL CAMINO LEÓN - LA CE	94,058.00	0.00	94,058.00
ESTUDIO Y DISEÑO PARA EL MEJORAMIENTO DEL CAMINO LAS CRUCES	493,803.00	0.00	493,803.00
ESTUDIO Y DISEÑO PARA EL MEJORAMIENTO DEL CAMINO POCHOMIL - L	493,803.00	0.00	493,803.00
PAVIMENTACIÓN TRAMO 2.2 EL TULE- SAN CARLOS (BID 1796/SF-NI)	1,473,300.00	625,708.94	847,591.06
PAVIMENTACIÓN TRAMO 3:CARRETERA LA ARGENTINA - LAS TABLILLAS	1,610,000.00	0.00	1,610,000.00
PAVIMENTACIÓN TRAMO 1.1 EMPALME LOVAGO-PUENTE NISCALA (BID 1	1,100,000.00	592,540.44	507,459.56
PAVIMENTACIÓN TRAMO 2.1 EMPALME PÁJARO NEGRO- EL TULE (BID 17	1,232,000.00	623,468.09	608,531.91
PAVIMENTACIÓN TRAMO 1.2 PUENTE NISCALA- EMPALME PÁJARO NEGR	1,200,000.00	501,641.95	698,358.05
SUPERVISIÓN TRAMO 3 CARRETERA LA ARGENTINA - LAS TABLILLAS	1,809,021.00	0.00	1,809,021.00
UNIDAD COORDINADORA DE PROYECTOS (GASTOS OPERATIVOS)	1,500,001.00	320,065.34	1,179,935.66
SUPERVISIÓN TRAMO 2 DE LA CARRETERA EMPALME PÁJARO NEGRO- E	2,420,000.00	550,332.07	1,869,667.93
SUPERVISIÓN TRAMO 1 DE LA CARRETERA EMPALME LOVAGO- PUENTE	2,450,000.00	482,500.82	1,967,499.18
REHABILITACIÓN DE LA CARRETERA SAN RAMÓN - MUY MUY (BCIE NO.1E	31,388,521.00	4,299,536.54	27,088,984.46
SUPERVISIÓN (BCIE NO. 1905)	2,400,000.00	739,112.58	1,660,887.42
CONSERVACIÓN DE LA RED VIAL	109,956,150.00	61,993,099.27	47,963,050.73
CARDENAS - RÍO MENA - COLON	5,000,000.00	4,455,445.55	544,554.45
NACIONES UNIDAS - BLUFIELDS	3,395,599.00	2,862,587.80	533,011.20
REHABILITACIÓN DEL CAMINO ESTELÍ - MIRAFLORES	4,275,179.00	2,646,950.52	1,628,228.48
SALTO GRANDE - COLONIA RIO RAMA (ESTABILIZACIÓN)	300,000.00	594,059.41	-294,059.41
REHABILITACIÓN DEL CAMINO SUSUCAYÁN - QUILALÍ- WIWILLI	5,500,000.00	4,802,950.87	697,049.13
REHABILITACIÓN DEL CAMINO SANTO DOMINGO - LOS CHINAMOS	2,254,605.00	909,408.07	1,345,196.93
QUEBRADA ALEGRE LOS MARAÑONES 4 KM (SANTO TOMÁS - SAN PEDRO	700,000.00	445,544.55	254,455.45
ADMINISTRACIÓN Y SUPERVISIÓN REHABILITACIÓN DE CAMINOS INTERN	2,474,821.00	513,398.60	1,961,422.40
PUENTE BILWA	870,000.00	430,693.07	439,306.93
REHABILITACIÓN PUENTE MANOTA	5,280,000.00	2,882,579.36	2,397,420.64
REHABILITACIÓN PUENTE LA ESPERANZA (TRAMO: MUHAN- RAMA)	2,435,000.00	1,205,005.00	1,229,995.00
REHABILITACIÓN DE PUENTE VADO EL ERIAL (TRAMO: SOMOTO - GUASU	675,000.00	334,158.41	340,841.59
REHABILITACIÓN DE PUENTE VADO EL NARANJO (TRAMO: SOMOTO - ICA	680,000.00	582,499.87	97,500.13
REHABILITACIÓN PUENTE NUEVO LEÓN (TRAMO: NUEVA GUINEA - NUEV	465,000.00	341,236.49	123,763.51
CONSTRUCCIÓN DE PUENTE VADO LA EMPANADA (KM 50 SAN BENITO - E	4,000,000.00	2,356,729.04	1,643,270.96
REHABILITACIÓN PUENTE PASO REAL DE LA GUARDIA (TRAMO: MUY MU)	2,000,000.00	1,021,735.73	978,264.27
REHABILITACIÓN DE PUENTE VADO LA NARANJA (TRAMO: SAN JUAN DE I	675,000.00	846,650.20	-171,650.20
REHABILITACIÓN DE PUENTE LA TONGA, EST. 141+100, APOMPÚA, EST. 1	2,600,000.00	1,849,828.33	750,171.67

FILTRADO POR : Si Consolida(S/N)=S

PARAMETROS ESPECIALES: Mes Inicial (MM)=1 / Mes Final (MM)=3

Cuadro No.16

PRODUCCION 2011

SUBSISTEMA : SIEP

APLICACION : ANEXO CIEF

ENTIDAD : DGP

USUARIO : DGP027

MINISTERIO DE HACIENDA Y CREDITO PUBLICO

EJECUCION DE ASIGNACION ALIVIO HIPC DE LA DEUDA EXTERNA PARA GASTO EN POBREZA

DE: ENERO

A: MARZO

PAGINA: 4 de 13

FECHA: 08/04/2011

HORA: 09:17:29 AM

REPORTE: PRPSIEP134

ORGANISMO/PROGRAMA/PROYECTO/ACTIVIDAD	PRESUPUESTO ACTUALIZADO	DEVENGADO ACUMULADO	SALDO DEVENGAR
RENTAS DEL TESORO / ALIVIO BID			
MINISTERIO DE TRANSPORTE E INFRAESTRUCTURA			
CONSERVACIÓN DE LA RED VIAL			
SEÑALIZACIÓN PUENTES VADOS SAN ANTONIO, EL LIMÓN, LA CALERA, E LA GATEADA - EL RAMA	45,000.00	22,277.23	22,722.77
SAN BENITO - JUIGALPA- LA GATEADA	8,000,000.00	2,376,237.62	5,623,762.38
ADMINISTRACIÓN Y SUPERVISIÓN REPARACIÓN DE CAMINOS DE LA RED RÍO BLANCO - PUENTE BANACRUZ	8,000,000.00	3,912,944.04	4,087,055.96
PUENTE BANACRUZ - PUERTO CABEZAS	1,002,196.00	171,642.14	830,553.86
EL PARAISO - MUY MUY	17,928,750.00	12,320,408.99	5,608,341.01
SANTA EMILIA - LA DALIA	14,900,000.00	7,376,237.63	7,523,762.37
REVESTIMIENTO DE CARRETERA BOACO - LA SUBASTA- EL PARAISO	6,000,000.00	2,023,304.62	3,976,695.38
LA CEIBA - EL JABIO	7,000,000.00	2,206,156.22	4,793,843.78
LAS SANTOS EL VENADO	3,000,000.00	1,551,934.86	1,448,065.14
	300,000.00	594,059.41	-294,059.41
	200,000.00	356,435.64	-156,435.64
MINISTERIO DE SALUD	177,600,000.00	16,572,818.86	161,027,181.14
ACTIVIDADES SEDES LOCALES	1,240,000.00	0.00	1,240,000.00
CONSTRUCCIÓN SEDE SILAIS RAAN	1,210,000.00	0.00	1,210,000.00
SUPERVISIÓN CONSTRUCCIÓN SEDE SILAIS	30,000.00	0.00	30,000.00
ATENCIÓN INTEGRAL EN EL PRIMER NIVEL DE ATENCIÓN	81,513,071.00	11,357,495.76	70,155,575.24
AMPLIACIÓN HOSPITAL PRIMARIO EL SAUCE	5,499,982.00	5,499,982.00	0.00
REEMPLAZO DEL CENTRO DE SALUD FAMILIAR "LEONEL RUGAMA", ESTE	20,070,000.00	0.00	20,070,000.00
SUPERVISIÓN CONSTRUCCIÓN CENTROS DE SALUD	300,000.00	0.00	300,000.00
REEMPLAZO PUESTO DE SALUD KLISNAK, WASPÁN	1,585,595.00	321,057.50	1,264,537.50
REEMPLAZO PUESTO DE SALUD WISCONSIN, WASPÁN	1,781,315.00	448,892.03	1,332,422.97
REEMPLAZO PUESTO DE SALUD LAPÁN, PUERTO CABEZAS	33,840.00	0.00	33,840.00
SUPERVISIÓN DE REEMPLAZOS PUESTOS DE SALUD	30,000.00	0.00	30,000.00
CONSTRUCCIÓN CASA MATERNA RAITÍ-RAAN	1,010,000.00	0.00	1,010,000.00
SUPERVISIÓN CONSTRUCCIÓN DE CASAS MATERNAS	30,000.00	0.00	30,000.00
EQUIPAMIENTO MÉDICO PARA CENTROS DE SALUD	36,906.00	36,905.92	0.08
EQUIPAMIENTO MÉDICO PARA HOSPITALES PRIMARIOS	51,135,433.00	5,050,658.31	46,084,774.69
ATENCIÓN DE SALUD HOSPITALARIA	94,846,929.00	5,215,323.10	89,631,605.90
EQUIPAMIENTO MÉDICO PARA UNIDADES DE SALUD DE SEGUNDO NIVE	32,224,929.00	5,215,323.10	27,009,605.90
SUPERVISIÓN REHABILITACIÓN HOSPITAL LUIS FELIPE MONCADA	360,000.00	0.00	360,000.00
REHABILITACIÓN DE UNIDAD DE CUIDADOS INTENSIVOS	4,100,000.00	0.00	4,100,000.00
SUPERVISIÓN REHABILITACIÓN HOSPITAL BERTHA CALDERÓN - MANAGL	240,000.00	0.00	240,000.00
MEJORA DE LOS SISTEMAS DE CLIMATIZACIÓN DE LAS ÁREAS DE QUIRÓ	20,000,000.00	0.00	20,000,000.00
REHABILITACIÓN DE CENTRAL DE EQUIPOS	4,500,000.00	0.00	4,500,000.00
REHABILITACIÓN DE EMERGENCIAS, LABORATORIO CLÍNICO Y CONSTRU	21,000,000.00	0.00	21,000,000.00
REHABILITACIÓN DE TECHOS HOSPITAL LUIS FELIPE MONCADA DE SAN (8,220,000.00	0.00	8,220,000.00
SUPERVISIÓN REHABILITACIÓN DE HOSPITALES	380,000.00	0.00	380,000.00
REHABILITACIÓN DE INFRAESTRUCTURA DEL CENTRO NACIONAL DE OF	2,500,000.00	0.00	2,500,000.00
CONSTRUCCIÓN DEL EDIFICIO DE FISIOTERAPIA EN EL HOSPITAL SOMO	1,322,000.00	0.00	1,322,000.00
MINISTERIO DE LA FAMILIA, ADOLESCENCIA Y NIÑEZ	900,000.00	221,045.96	678,954.04
PROMOCIÓN Y PREVENCIÓN DE LOS DERECHOS DEL NNA Y FAMILIA	900,000.00	221,045.96	678,954.04
UNIDAD EJECUTORA	900,000.00	221,045.96	678,954.04
MINISTERIO DE ENERGÍA Y MINAS	61,309,500.00	13,020,801.64	48,288,698.36
ELECTRICIDAD Y RECURSOS RENOVABLES	61,309,500.00	13,020,801.64	48,288,698.36
UNIDAD EJECUTORA PROGRAMA EUROSOLAR	4,182,564.00	1,232,596.53	2,949,967.47
SERVICIO DECONEXIÓN SATELITAL PARA 4 COMUNIDADES DEL MUNICIPIO	463,370.00	0.00	463,370.00
SERVICIO DECONEXIÓN SATELITAL PARA 3 COMUNIDADES DEL MUNICIPIO	347,527.00	0.00	347,527.00
SERVICIO DECONEXIÓN SATELITAL PARA 3 COMUNIDADES DEL MUNICIPIO	347,527.00	0.00	347,527.00

Cuadro No.16

PRODUCCION 2011

SUBSISTEMA : SIEP

APLICACION : ANEXO CIEF

ENTIDAD : DGP

USUARIO : DGP027

MINISTERIO DE HACIENDA Y CREDITO PUBLICO

EJECUCION DE ASIGNACION ALIVIO HIPC DE LA DEUDA EXTERNA PARA GASTO

EN POBREZA

DE: ENERO

A: MARZO

PAGINA: 5 de 13

FECHA: 08/04/2011

HORA: 09:17:29 AM

REPORTE: PRPSIEP134

ORGANISMO/PROGRAMA/PROYECTO/ACTIVIDAD	PRESUPUESTO ACTUALIZADO	DEVENGADO ACUMULADO	SALDO DEVENGAR
RENTAS DEL TESORO / ALIVIO BID			
MINISTERIO DE ENERGÍA Y MINAS			
ELECTRICIDAD Y RECURSOS RENOVABLES			
SERVICIO DECONEXIÓN SATELITAL PARA 3 COMUNIDADES DEL MUNICIPIO	347,527.00	28,487.04	319,039.96
SERVICIO DECONEXIÓN SATELITAL PARA 7 COMUNIDADES DEL MUNICIPIO	810,897.00	0.00	810,897.00
SERVICIO DECONEXIÓN SATELITAL PARA 22 COMUNIDADES DEL MUNICIPIO	2,548,533.00	0.00	2,548,533.00
CONSTRUCCIÓN DE SISTEMA DE DISTRIBUCIÓN DE ENERGÍA ELÉCTRICA	2,590.00	0.00	2,590.00
CONSTRUCCIÓN DE SISTEMA DE DISTRIBUCIÓN DE ENERGÍA ELÉCTRICA	9,214.00	0.00	9,214.00
CONSTRUCCIÓN DE SISTEMA DE DISTRIBUCIÓN DE ENERGÍA ELÉCTRICA	4,873.00	0.00	4,873.00
CONSTRUCCIÓN DE SISTEMA DE DISTRIBUCIÓN DE ENERGÍA ELÉCTRICA	6,423.00	0.00	6,423.00
CONSTRUCCIÓN DE SISTEMA DE DISTRIBUCIÓN DE ENERGÍA ELÉCTRICA	1,949.00	0.00	1,949.00
CONSTRUCCIÓN DE SISTEMA DE DISTRIBUCIÓN DE ENERGÍA ELÉCTRICA	9,138.00	0.00	9,138.00
CONSTRUCCIÓN DE SISTEMA DE DISTRIBUCIÓN DE ENERGÍA ELÉCTRICA	3,543.00	0.00	3,543.00
CONSTRUCCIÓN DE SISTEMA DE DISTRIBUCIÓN DE ENERGÍA ELÉCTRICA	583.00	0.00	583.00
CONSTRUCCIÓN DE SISTEMA DE DISTRIBUCIÓN DE ENERGÍA ELÉCTRICA	13,695.00	0.00	13,695.00
CONSTRUCCIÓN DE SISTEMA DE DISTRIBUCIÓN DE ENERGÍA ELÉCTRICA	3,196.00	0.00	3,196.00
CONSTRUCCIÓN DE SISTEMA DE DISTRIBUCIÓN DE ENERGÍA ELÉCTRICA	3,330.00	0.00	3,330.00
CONSTRUCCIÓN DE SISTEMA DE DISTRIBUCIÓN DE ENERGÍA ELÉCTRICA	27,425.00	0.00	27,425.00
CONSTRUCCIÓN DE SISTEMA DE DISTRIBUCIÓN DE ENERGÍA ELÉCTRICA	11,219.00	0.00	11,219.00
CONSTRUCCIÓN DE SISTEMA DE DISTRIBUCIÓN DE ENERGÍA ELÉCTRICA	6,985.00	0.00	6,985.00
CONSTRUCCIÓN DE SISTEMA DE DISTRIBUCIÓN DE ENERGÍA ELÉCTRICA	9,071.00	0.00	9,071.00
AMPLIACIÓN DE SISTEMA DE DISTRIBUCIÓN DE ENERGÍA ELÉCTRICA COM	2,355.00	0.00	2,355.00
CONSTRUCCIÓN DE SISTEMA DE DISTRIBUCIÓN DE ENERGÍA ELÉCTRICA	1,077.00	0.00	1,077.00
CONSTRUCCIÓN DE SISTEMA DE DISTRIBUCIÓN DE ENERGÍA ELÉCTRICA	651.00	0.00	651.00
AMPLIACIÓN DE SISTEMA DE DISTRIBUCIÓN DE ENERGÍA ELÉCTRICA COM	3,779.00	0.00	3,779.00
CONSTRUCCIÓN DE SISTEMA DE DISTRIBUCIÓN DE ENERGÍA ELÉCTRICA	2,792.00	0.00	2,792.00
CONSTRUCCIÓN DE SISTEMA DE DISTRIBUCIÓN DE ENERGÍA ELÉCTRICA	7,086.00	0.00	7,086.00
CONSTRUCCIÓN DE SISTEMA DE DISTRIBUCIÓN DE ENERGÍA ELÉCTRICA	1,806.00	0.00	1,806.00
CONSTRUCCIÓN DE SISTEMA DE DISTRIBUCIÓN DE ENERGÍA ELÉCTRICA	4,620.00	0.00	4,620.00
CONSTRUCCIÓN DE SISTEMA DE DISTRIBUCIÓN DE ENERGÍA ELÉCTRICA	2,310.00	0.00	2,310.00
CONSTRUCCIÓN DE SISTEMA DE DISTRIBUCIÓN DE ENERGÍA ELÉCTRICA	7,225.00	0.00	7,225.00
CONSTRUCCIÓN DE SISTEMA DE DISTRIBUCIÓN DE ENERGÍA ELÉCTRICA	12,803.00	0.00	12,803.00
CONSTRUCCIÓN DE SISTEMA DE DISTRIBUCIÓN DE ENERGÍA ELÉCTRICA	10,720.00	0.00	10,720.00
CONSTRUCCIÓN DE SISTEMA DE DISTRIBUCIÓN DE ENERGÍA ELÉCTRICA	9,641.00	0.00	9,641.00
CONSTRUCCIÓN DE SISTEMA DE DISTRIBUCIÓN DE ENERGÍA ELÉCTRICA	10,025.00	0.00	10,025.00
CONSTRUCCIÓN DE SISTEMA DE DISTRIBUCIÓN DE ENERGÍA ELÉCTRICA	5,584.00	0.00	5,584.00
CONSTRUCCIÓN DE SISTEMA DE DISTRIBUCIÓN DE ENERGÍA ELÉCTRICA	10,159.00	0.00	10,159.00
AMPLIACIÓN DE SISTEMA DE DISTRIBUCIÓN DE ENERGÍA ELÉCTRICA COM	2,960.00	0.00	2,960.00
CONSTRUCCIÓN DE SISTEMA DE DISTRIBUCIÓN DE ENERGÍA ELÉCTRICA	2,500.00	0.00	2,500.00
CONSTRUCCIÓN DE SISTEMA DE DISTRIBUCIÓN DE ENERGÍA ELÉCTRICA	12,955.00	0.00	12,955.00
CONSTRUCCIÓN DE SISTEMA DE DISTRIBUCIÓN DE ENERGÍA ELÉCTRICA	1,279.00	0.00	1,279.00
CONSTRUCCIÓN DE SISTEMA DE DISTRIBUCIÓN DE ENERGÍA ELÉCTRICA	5,535.00	0.00	5,535.00
CONSTRUCCIÓN DE SISTEMA DE DISTRIBUCIÓN DE ENERGÍA ELÉCTRICA	5,292.00	0.00	5,292.00
CONSTRUCCIÓN DE SISTEMA DE DISTRIBUCIÓN DE ENERGÍA ELÉCTRICA	3,151.00	0.00	3,151.00
CONSTRUCCIÓN DE SISTEMA DE DISTRIBUCIÓN DE ENERGÍA ELÉCTRICA	3,702.00	0.00	3,702.00
CONSTRUCCIÓN DE SISTEMA DE DISTRIBUCIÓN DE ENERGÍA ELÉCTRICA	5,449.00	0.00	5,449.00
CONSTRUCCIÓN DE SISTEMA DE DISTRIBUCIÓN DE ENERGÍA ELÉCTRICA	6,426.00	0.00	6,426.00
CONSTRUCCIÓN DE SISTEMA DE DISTRIBUCIÓN DE ENERGÍA ELÉCTRICA	2,850.00	0.00	2,850.00
CONSTRUCCIÓN DE SISTEMA DE DISTRIBUCIÓN DE ENERGÍA ELÉCTRICA	9,809.00	0.00	9,809.00
CONSTRUCCIÓN DE SISTEMA DE DISTRIBUCIÓN DE ENERGÍA ELÉCTRICA	1,608.00	0.00	1,608.00
CONSTRUCCIÓN DE SISTEMA DE DISTRIBUCIÓN DE ENERGÍA ELÉCTRICA	2,155.00	0.00	2,155.00
CONSTRUCCIÓN DE SISTEMA DE DISTRIBUCIÓN DE ENERGÍA ELÉCTRICA	20,776.00	0.00	20,776.00
CONSTRUCCIÓN DE SISTEMA DE DISTRIBUCIÓN DE ENERGÍA ELÉCTRICA	20,586.00	0.00	20,586.00
CONSTRUCCIÓN DE SISTEMA DE DISTRIBUCIÓN DE ENERGÍA ELÉCTRICA	20,216.00	0.00	20,216.00
CONSTRUCCIÓN DE SISTEMA DE DISTRIBUCIÓN DE ENERGÍA ELÉCTRICA	1,974.00	0.00	1,974.00
CONSTRUCCIÓN DE SISTEMA DE DISTRIBUCIÓN DE ENERGÍA ELÉCTRICA	4,521.00	0.00	4,521.00

Cuadro No.16

PRODUCCION 2011

SUBSISTEMA : SIEP

APLICACION : ANEXO CIEF

ENTIDAD : DGP

USUARIO : DGP027

MINISTERIO DE HACIENDA Y CREDITO PUBLICO

EJECUCION DE ASIGNACION ALIVIO HIPC DE LA DEUDA EXTERNA PARA GASTO

EN POBREZA

DE: ENERO

A: MARZO

PAGINA: 6 de 13

FECHA: 08/04/2011

HORA: 09:17:29 AM

REPORTE: PRPSIEP134

ORGANISMO/PROGRAMA/PROYECTO/ACTIVIDAD	PRESUPUESTO ACTUALIZADO	DEVENGADO ACUMULADO	SALDO DEVENGAR
RENTAS DEL TESORO / ALIVIO BID			
MINISTERIO DE ENERGÍA Y MINAS			
ELECTRICIDAD Y RECURSOS RENOVABLES			
CONSTRUCCIÓN DE SISTEMA DE DISTRIBUCIÓN DE ENERGÍA ELÉCTRICA	2,108.00	0.00	2,108.00
CONSTRUCCIÓN DE SISTEMA DE DISTRIBUCIÓN DE ENERGÍA ELÉCTRICA	5,823.00	0.00	5,823.00
AMPLIACIÓN DE SISTEMA DE DISTRIBUCIÓN DE ENERGÍA ELÉCTRICA COM	4,519.00	0.00	4,519.00
CONSTRUCCIÓN DE SISTEMA DE DISTRIBUCIÓN DE ENERGÍA ELÉCTRICA	30,970.00	0.00	30,970.00
CONSTRUCCIÓN DE SISTEMA DE DISTRIBUCIÓN DE ENERGÍA ELÉCTRICA	36,790.00	0.00	36,790.00
CONSTRUCCIÓN DE SISTEMA DE DISTRIBUCIÓN DE ENERGÍA ELÉCTRICA	11,717.00	0.00	11,717.00
CONSTRUCCIÓN DE SISTEMA DE DISTRIBUCIÓN DE ENERGÍA ELÉCTRICA	1,772.00	0.00	1,772.00
CONSTRUCCIÓN DE SISTEMA DE DISTRIBUCIÓN DE ENERGÍA ELÉCTRICA	1,312.00	0.00	1,312.00
CONSTRUCCIÓN DE SISTEMA DE DISTRIBUCIÓN DE ENERGÍA ELÉCTRICA	16,700.00	0.00	16,700.00
CONSTRUCCIÓN DE SISTEMA DE DISTRIBUCIÓN DE ENERGÍA ELÉCTRICA	14,834.00	0.00	14,834.00
CONSTRUCCIÓN DE SISTEMA DE DISTRIBUCIÓN DE ENERGÍA ELÉCTRICA	2,041.00	0.00	2,041.00
CONSTRUCCIÓN DE SISTEMA DE DISTRIBUCIÓN DE ENERGÍA ELÉCTRICA	4,576.00	0.00	4,576.00
CONSTRUCCIÓN DE SISTEMA DE DISTRIBUCIÓN DE ENERGÍA ELÉCTRICA	4,146.00	0.00	4,146.00
CONSTRUCCIÓN DE SISTEMA DE DISTRIBUCIÓN DE ENERGÍA ELÉCTRICA	3,476.00	0.00	3,476.00
CONSTRUCCIÓN DE SISTEMA DE DISTRIBUCIÓN DE ENERGÍA ELÉCTRICA	2,606.00	0.00	2,606.00
CONSTRUCCIÓN DE SISTEMA DE DISTRIBUCIÓN DE ENERGÍA ELÉCTRICA	4,762.00	0.00	4,762.00
CONSTRUCCIÓN DE SISTEMA DE DISTRIBUCIÓN DE ENERGÍA ELÉCTRICA	7,317.00	0.00	7,317.00
CONSTRUCCIÓN DE SISTEMA DE DISTRIBUCIÓN DE ENERGÍA ELÉCTRICA	3,678.00	0.00	3,678.00
CONSTRUCCIÓN DE SISTEMA DE DISTRIBUCIÓN DE ENERGÍA ELÉCTRICA	3,420.00	0.00	3,420.00
CONSTRUCCIÓN DE SISTEMA DE DISTRIBUCIÓN DE ENERGÍA ELÉCTRICA	2,906.00	0.00	2,906.00
CONSTRUCCIÓN DE SISTEMA DE DISTRIBUCIÓN DE ENERGÍA ELÉCTRICA	2,678.00	0.00	2,678.00
CONSTRUCCIÓN DE SISTEMA DE DISTRIBUCIÓN DE ENERGÍA ELÉCTRICA	5,420.00	0.00	5,420.00
CONSTRUCCIÓN DE SISTEMA DE DISTRIBUCIÓN DE ENERGÍA ELÉCTRICA	11,502.00	0.00	11,502.00
CONSTRUCCIÓN DE SISTEMA DE DISTRIBUCIÓN DE ENERGÍA ELÉCTRICA	16,112.00	0.00	16,112.00
CONSTRUCCIÓN DE SISTEMA DE DISTRIBUCIÓN DE ENERGÍA ELÉCTRICA	14,105.00	0.00	14,105.00
CONSTRUCCIÓN DE SISTEMA DE DISTRIBUCIÓN DE ENERGÍA ELÉCTRICA	7,811.00	0.00	7,811.00
CONSTRUCCIÓN DE SISTEMA DE DISTRIBUCIÓN DE ENERGÍA ELÉCTRICA	16,437.00	0.00	16,437.00
CONSTRUCCIÓN DE SISTEMA DE DISTRIBUCIÓN DE ENERGÍA ELÉCTRICA	2,904.00	0.00	2,904.00
UNIDAD EJECUTORA PELNICA	1,960,329.00	1,047,289.63	913,039.37
CONSTRUCCIÓN DE SISTEMA DE DISTRIBUCIÓN DE ENERGÍA ELÉCTRICA	160,000.00	0.00	160,000.00
CONSTRUCCIÓN DE SISTEMA DE DISTRIBUCIÓN DE ENERGÍA ELÉCTRICA	750,000.00	449,063.52	300,936.48
CONSTRUCCIÓN DE SISTEMA DE DISTRIBUCIÓN DE ENERGÍA ELÉCTRICA	240,200.00	0.00	240,200.00
CONSTRUCCIÓN DE SISTEMA DE DISTRIBUCIÓN DE ENERGÍA ELÉCTRICA	3,011,915.54	1,970,926.48	1,040,989.06
CONSTRUCCIÓN DE SISTEMA DE DISTRIBUCIÓN DE ENERGÍA ELÉCTRICA	144,700.00	0.00	144,700.00
CONSTRUCCIÓN DE SISTEMA DE DISTRIBUCIÓN DE ENERGÍA ELÉCTRICA	1,039,000.00	0.00	1,039,000.00
CONSTRUCCIÓN DE SISTEMA DE DISTRIBUCIÓN DE ENERGÍA ELÉCTRICA	2,037,200.00	0.00	2,037,200.00
CONSTRUCCIÓN DE SISTEMA DE DISTRIBUCIÓN DE ENERGÍA ELÉCTRICA	714,900.00	494,182.60	220,717.40
CONSTRUCCIÓN DE SISTEMA DE DISTRIBUCIÓN DE ENERGÍA ELÉCTRICA	819,400.00	0.00	819,400.00
CONSTRUCCIÓN DE SISTEMA DE DISTRIBUCIÓN DE ENERGÍA ELÉCTRICA	1,657,000.00	0.00	1,657,000.00
CONSTRUCCIÓN DE SISTEMA DE DISTRIBUCIÓN DE ENERGÍA ELÉCTRICA	320,000.00	0.00	320,000.00
CONSTRUCCIÓN DE SISTEMA DE DISTRIBUCIÓN DE NERGÍA ELÉCTRICA I	469,600.00	0.00	469,600.00
CONSTRUCCIÓN DE SISTEMA DE DISTRIBUCIÓN DE ENERGÍA ELÉCTRICA	280,000.00	0.00	280,000.00
CONSTRUCCIÓN DE SISTEMA DE DISTRIBUCIÓN DE ENERGÍA ELÉCTRICA	423,800.00	0.00	423,800.00
CONSTRUCCIÓN DE SISTEMA DE DISTRIBUCIÓN DE ENERGÍA ELÉCTRICA	169,300.00	0.00	169,300.00
CONSTRUCCIÓN DE SISTEMA DE DISTRIBUCIÓN DE ENERGÍA ELÉCTRICA	912,000.00	0.00	912,000.00
CONSTRUCCIÓN DE SISTEMA DE DISTRIBUCIÓN DE ENERGÍA ELÉCTRICA	320,000.00	0.00	320,000.00
CONSTRUCCIÓN DE SISTEMA DE DISTRIBUCIÓN DE ENERGÍA ELÉCTRICA	210,800.00	0.00	210,800.00
CONSTRUCCIÓN DE SISTEMA DE DISTRIBUCIÓN DE ENERGÍA ELÉCTRICA	354,300.00	0.00	354,300.00
CONSTRUCCIÓN DE SISTEMA DE DISTRIBUCIÓN DE ENERGÍA ELÉCTRICA	802,100.00	0.00	802,100.00
CONSTRUCCIÓN DE SISTEMA DE DISTRIBUCIÓN DE ENERGÍA ELÉCTRICA	352,990.00	0.00	352,990.00
CONSTRUCCIÓN DE SISTEMA DE DISTRIBUCIÓN DE ENERGÍA ELÉCTRICA	556,200.00	0.00	556,200.00
CONSTRUCCIÓN DE SISTEMA DE DISTRIBUCIÓN DE ENERGÍA ELÉCTRICA	950,000.00	0.00	950,000.00
CONSTRUCCIÓN DE SISTEMA DE DISTRIBUCIÓN DE ENERGÍA ELÉCTRICA	1,149,000.00	0.00	1,149,000.00

Cuadro No.16

PRODUCCION 2011

SUBSISTEMA : SIEP

APLICACION : ANEXO CIEF

ENTIDAD : DGP

USUARIO : DGP027

MINISTERIO DE HACIENDA Y CREDITO PUBLICO

EJECUCION DE ASIGNACION ALIVIO HIPC DE LA DEUDA EXTERNA PARA GASTO

EN POBREZA

DE: ENERO

A: MARZO

PAGINA: 7 de 13

FECHA: 08/04/2011

HORA: 09:17:29 AM

REPORTE: PRPSIEP134

ORGANISMO/PROGRAMA/PROYECTO/ACTIVIDAD	PRESUPUESTO ACTUALIZADO	DEVENGADO ACUMULADO	SALDO DEVENGAR
RENTAS DEL TESORO / ALIVIO BID			
MINISTERIO DE ENERGÍA Y MINAS			
ELECTRICIDAD Y RECURSOS RENOVABLES			
CONSTRUCCIÓN DE SISTEMA DE DISTRIBUCIÓN DE ENERGÍA ELÉCTRICA	1,197,500.00	0.00	1,197,500.00
CONSTRUCCIÓN DE SISTEMA DE DISTRIBUCIÓN DE ENERGÍA ELÉCTRICA	391,000.00	0.00	391,000.00
CONSTRUCCIÓN DE SISTEMA DE DISTRIBUCIÓN DE ENERGÍA ELÉCTRICA	891,000.00	443,214.24	447,785.76
CONSTRUCCIÓN DE SISTEMA DE DISTRIBUCIÓN DE ENERGÍA ELÉCTRICA	150,000.00	0.00	150,000.00
CONSTRUCCIÓN DE SISTEMA DE DISTRIBUCIÓN DE ENERGÍA ELÉCTRICA	290,800.00	203,535.19	87,264.81
CONSTRUCCIÓN DE SISTEMA DE DISTRIBUCIÓN DE ENERGÍA ELÉCTRICA	289,735.87	289,735.87	0.00
CONSTRUCCIÓN DE SISTEMA DE DISTRIBUCIÓN DE ENERGÍA ELÉCTRICA	450,800.00	418,599.67	32,200.33
CONSTRUCCIÓN DE SISTEMA DE DISTRIBUCIÓN DE ENERGÍA ELÉCTRICA	162,800.00	125,921.07	36,878.93
CONSTRUCCIÓN DE SISTEMA DE DISTRIBUCIÓN DE ENERGÍA ELÉCTRICA	300,800.00	0.00	300,800.00
CONSTRUCCIÓN DE SISTEMA DE DISTRIBUCIÓN DE ENERGÍA ELÉCTRICA	256,700.00	0.00	256,700.00
CONSTRUCCIÓN DE SISTEMA DE DISTRIBUCIÓN DE ENERGÍA ELÉCTRICA	959,000.00	0.00	959,000.00
CONSTRUCCIÓN DE SISTEMA DE DISTRIBUCIÓN DE ENERGÍA ELÉCTRICA	430,000.00	0.00	430,000.00
CONSTRUCCIÓN DE SISTEMA DE DISTRIBUCIÓN DE ENERGÍA ELÉCTRICA	360,000.00	0.00	360,000.00
CONSTRUCCIÓN DE SISTEMA DE DISTRIBUCIÓN DE ENERGÍA ELÉCTRICA	350,000.00	0.00	350,000.00
CONSTRUCCIÓN DE SISTEMA DE DISTRIBUCIÓN DE ENERGÍA ELÉCTRICA	228,000.00	0.00	228,000.00
CONSTRUCCIÓN DE SISTEMA DE DISTRIBUCIÓN DE ENERGÍA ELÉCTRICA	740,000.00	0.00	740,000.00
CONSTRUCCIÓN DE SISTEMA DE DISTRIBUCIÓN DE ENERGÍA ELÉCTRICA	620,000.00	0.00	620,000.00
CONSTRUCCIÓN DE SISTEMA DE DISTRIBUCIÓN DE ENERGÍA ELÉCTRICA	350,000.00	0.00	350,000.00
CONSTRUCCIÓN DE SISTEMA DE DISTRIBUCIÓN DE ENERGÍA ELÉCTRICA	311,680.59	311,680.59	0.00
CONSTRUCCIÓN DE SISTEMA DE DISTRIBUCIÓN DE ENERGÍA ELÉCTRICA	250,000.00	0.00	250,000.00
CONSTRUCCIÓN DE SISTEMA DE DISTRIBUCIÓN DE ENERGÍA ELÉCTRICA	389,700.00	0.00	389,700.00
CONSTRUCCIÓN DE SISTEMA DE DISTRIBUCIÓN DE ENERGÍA ELÉCTRICA	162,882.00	0.00	162,882.00
CONSTRUCCIÓN DE SISTEMA DE DISTRIBUCIÓN DE ENERGÍA ELÉCTRICA	379,000.00	0.00	379,000.00
CONSTRUCCIÓN DE SISTEMA DE DISTRIBUCIÓN DE ENERGÍA ELÉCTRICA	387,900.00	229,211.54	158,688.46
CONSTRUCCIÓN DE SISTEMA DE DISTRIBUCIÓN DE ENERGÍA ELÉCTRICA	1,280,400.00	1,015,749.82	264,650.18
CONSTRUCCIÓN DE SISTEMA DE DISTRIBUCIÓN DE ENERGÍA ELÉCTRICA	128,500.00	0.00	128,500.00
CONSTRUCCIÓN DE SISTEMA DE DISTRIBUCIÓN DE ENERGÍA ELÉCTRICA	280,000.00	0.00	280,000.00
CONSTRUCCIÓN DE SISTEMA DE DISTRIBUCIÓN DE ENERGÍA ELÉCTRICA	650,000.00	515,781.81	134,218.19
VERIFICACIÓN, LEVANTAMIENTO Y DISEÑO	1,588,327.00	387,710.24	1,200,616.76
UNIDAD EJECUTORA	7,002,765.00	2,266,238.06	4,736,526.94
CONSTRUCCIÓN DE PCH LA FLORIDA - MUNICIPIO WASLALA	122,891.00	0.00	122,891.00
SUMINISTRO Y MONTAJE DE EQUIPOS ELECTROMECÁNICOS PCH WIVIL	761,933.00	0.00	761,933.00
INSTALACIÓN DE UNA MICROTURBINA COMUNIDAD LAS IGUANAS-MUNIC	8,081.00	0.00	8,081.00
INSTALACIÓN DE UNA MICROTURBINA COMUNIDAD SAN JERÓNIMO-MUN	8,070.00	0.00	8,070.00
INSTALACIÓN DE UNA MICROTURBINA COMUNIDAD EL AMPARO-MUNICIP	9,529.00	0.00	9,529.00
INSTALACIÓN DE UNA MICROTURBINA COMUNIDAD LAS CAMELIAS-MUIC	11,145.00	0.00	11,145.00
INSTALACIÓN DE UNA MICROTURBINA COMUNIDAD DANIEL GUIDO- MUN	16,443.00	0.00	16,443.00
INSTALACIÓN DE UNA MICROTURBINA COMUNIDAD PUNTA GORDA - MU	11,715.00	0.00	11,715.00
CONSTRUCCIÓN DE OBRAS CIVILES PCH CASA QUEMADA - MUNICIPIO SA	174,804.00	0.00	174,804.00
CONSTRUCCIÓN DEL SISTEMA DE DISTRIBUCIÓN DE ENERGÍA ELÉCTRICA	96,424.00	0.00	96,424.00
"CONSTRUCCIÓN DE SISTEMA DE DISTRIBUCIÓN DE ENERGÍA ELÉCTRICA	66,930.00	0.00	66,930.00
UNIDAD EJECUTORA DESARROLLO DE LA HIDROELECTRICIDAD A PEQUE	3,433,696.00	682,282.78	2,751,413.22
OBRAS DE ELECTRIFICACIÓN A FINIQUITAR (FAROL - ER)	319,699.00	0.00	319,699.00
EQUIPAMIENTO PROYECTO WAPÍ	39,883.00	0.00	39,883.00
SUPERVISIÓN PROYECTO PERZA	2,696,572.00	640,184.68	2,056,387.32
ESTUDIO DE FACTIBILIDAD Y DISEÑO FINAL DE SITIOS DE PROYECTOS	813,600.00	0.00	813,600.00
INSTALACIONES INTERNAS EN EL BARRIO ARNOLDO ALEMÁN	27,458.00	0.00	27,458.00
INSTALACIONES INTERNAS EN EL BARRIO: 4 DE ABRIL - CIUDAD SANDIN	21,965.00	0.00	21,965.00
INSTALACIONES INTERNAS EN EL BARRIO ANTENOR SANDINO- MUNICIPI	6,555.00	0.00	6,555.00
INSTALACIONES INTERNAS EN EL BARRIO VILLA SOLIDARIDAD- MUNICIP	23,436.00	0.00	23,436.00
INSTALACIONES INTERNAS EN EL ASENTAMIENTO LA ZACATERA - MUNI	26,220.00	0.00	26,220.00
INSTALACIONES INTERNAS EN EL ASENTAMIENTO BERTILDA OLEGARIO-	12,848.00	0.00	12,848.00
CONSTRUCCIÓN DE SISTEMA DE DISTRIBUCIÓN DE ENERGÍA ELÉCTRICA	57,479.00	0.00	57,479.00

Cuadro No.16

PRODUCCION 2011

SUBSISTEMA : SIEP

APLICACION : ANEXO CIEF

ENTIDAD : DGP

USUARIO : DGP027

MINISTERIO DE HACIENDA Y CREDITO PUBLICO

EJECUCION DE ASIGNACION ALIVIO HIPC DE LA DEUDA EXTERNA PARA GASTO

EN POBREZA

DE: ENERO

A: MARZO

PAGINA: 8 de 13

FECHA: 08/04/2011

HORA: 09:17:29 AM

REPORTE: PRPSIEP134

ORGANISMO/PROGRAMA/PROYECTO/ACTIVIDAD	PRESUPUESTO ACTUALIZADO	DEVENGADO ACUMULADO	SALDO DEVENGAR
RENTAS DEL TESORO / ALIVIO BID			
MINISTERIO DE ENERGÍA Y MINAS			
ELECTRICIDAD Y RECURSOS RENOVABLES			
CONSTRUCCIÓN DE SISTEMA DE DISTRIBUCIÓN DE ENERGÍA ELÉCTRICA	22,992.00	0.00	22,992.00
CONSTRUCCIÓN DE SISTEMA DE DISTRIBUCIÓN DE ENERGÍA ELÉCTRICA	95,798.00	0.00	95,798.00
CONSTRUCCIÓN DE SISTEMA DE DISTRIBUCIÓN DE ENERGÍA ELÉCTRICA	26,415.00	0.00	26,415.00
CONSTRUCCIÓN DE SISTEMA DE DISTRIBUCIÓN DE ENERGÍA ELÉCTRICA	15,328.00	0.00	15,328.00
OBRAS CIVILES PARA INSTALACIÓN DE SISTEMA FOTOVOLTAICO	991,527.78	93,314.79	898,212.99
ESTUDIO Y DISEÑO DE INSTALACIÓN DE SISTEMA FOTOVOLTAICO	8,472.22	8,472.22	0.00
CONSTRUCCIÓN DEL SISTEMA DE DISTRIBUCIÓN DE ENERGÍA ELÉCTRICA	13,882.00	0.00	13,882.00
CONSTRUCCIÓN DEL SISTEMA DE DISTRIBUCIÓN DE ENERGÍA ELÉCTRICA	16,921.00	0.00	16,921.00
CONSTRUCCIÓN DEL SISTEMA DE DISTRIBUCIÓN DE ENERGÍA ELÉCTRICA	4,167.00	0.00	4,167.00
CONSTRUCCIÓN DEL SISTEMA DE DISTRIBUCIÓN DE ENERGÍA ELÉCTRICA	13,265.00	0.00	13,265.00
CONSTRUCCIÓN DEL SISTEMA DE DISTRIBUCIÓN DE ENERGÍA ELÉCTRICA	13,222.00	0.00	13,222.00
CONSTRUCCIÓN DEL SISTEMA DE DISTRIBUCIÓN DE ENERGÍA ELÉCTRICA	15,876.00	0.00	15,876.00
CONSTRUCCIÓN DEL SISTEMA DE DISTRIBUCIÓN DE ENERGÍA ELÉCTRICA	16,539.00	0.00	16,539.00
CONSTRUCCIÓN DEL SISTEMA DE DISTRIBUCIÓN DE ENERGÍA ELÉCTRICA	13,307.00	0.00	13,307.00
UNIDAD COORDINADORA - ELECTRIFICACIÓN RURAL POR EXTENSIÓN EN	160,404.00	64,600.00	95,804.00
CONSTRUCCIÓN DEL SISTEMA DE DISTRIBUCIÓN DE ENERGÍA ELÉCTRICA	11,862.00	0.00	11,862.00
CONSTRUCCIÓN DEL SISTEMA DE DISTRIBUCIÓN DE ENERGÍA ELÉCTRICA	13,010.00	0.00	13,010.00
CONSTRUCCIÓN DEL SISTEMA DE DISTRIBUCIÓN DE ENERGÍA ELÉCTRICA	11,049.00	0.00	11,049.00
CONSTRUCCIÓN DEL SISTEMA DE DISTRIBUCIÓN DE ENERGÍA ELÉCTRICA	3,252.00	0.00	3,252.00
CONSTRUCCIÓN DEL SISTEMA DE DISTRIBUCIÓN DE ENERGÍA ELÉCTRICA	7,576.00	0.00	7,576.00
CONSTRUCCIÓN DEL SISTEMA DE DISTRIBUCIÓN DE ENERGÍA ELÉCTRICA	14,005.00	0.00	14,005.00
CONSTRUCCIÓN DEL SISTEMA DE DISTRIBUCIÓN DE ENERGÍA ELÉCTRICA	18,252.00	0.00	18,252.00
CONSTRUCCIÓN DEL SISTEMA DE DISTRIBUCIÓN DE ENERGÍA ELÉCTRICA	12,194.00	0.00	12,194.00
CONSTRUCCIÓN DE SISTEMA DE DISTRIBUCIÓN DE ENERGÍA ELÉCTRICA /	30,940.00	0.00	30,940.00
CONSTRUCCIÓN DE SISTEMA DE DISTRIBUCIÓN DE ENERGÍA ELÉCTRICA /	21,381.00	0.00	21,381.00
CONSTRUCCIÓN DE SISTEMA DE DISTRIBUCIÓN DE ENERGÍA ELÉCTRICA /	14,882.00	0.00	14,882.00
CONSTRUCCIÓN DE SISTEMA DE DISTRIBUCIÓN DE ENERGÍA ELÉCTRICA /	9,922.00	0.00	9,922.00
CONSTRUCCIÓN DE SISTEMA DE DISTRIBUCIÓN DE ENERGÍA ELÉCTRICA /	14,882.00	0.00	14,882.00
CONSTRUCCIÓN DE SISTEMA DE DISTRIBUCIÓN DE ENERGÍA ELÉCTRICA /	21,828.00	0.00	21,828.00
CONSTRUCCIÓN DE SISTEMA DE DISTRIBUCIÓN DE ENERGÍA ELÉCTRICA /	20,091.00	0.00	20,091.00
CONSTRUCCIÓN DE SISTEMA DE DISTRIBUCIÓN DE ENERGÍA ELÉCTRICA /	14,882.00	0.00	14,882.00
CONSTRUCCIÓN DE SISTEMA DE DISTRIBUCIÓN DE ENERGÍA ELÉCTRICA /	34,725.00	0.00	34,725.00
UNIDAD EJECUTORA - NORMALIZACIÓN DEL SERVICIO ELÉCTRICO EN AS	175,252.00	102,023.27	73,228.73
ASIGNACIONES Y SUBVENCIONES	263,921,000.00	41,481,012.68	222,439,987.32
FONDO DE INVERSION SOCIAL DE EMERGENCIA	5,000,000.00	0.00	5,000,000.00
PROYECTO DE INFRAESTRUCTURA EN AGUA Y SANEAMIENTO RURAL	5,000,000.00	0.00	5,000,000.00
GOBIERNO REGIONAL AUTONOMO ATLANTICO NORTE	31,440,000.00	647,009.40	30,792,990.60
CONSTRUCCIÓN DE ANDENES PEATONALES DEL MUNICIPIO DE WASPA	5,870,000.00	0.00	5,870,000.00
CONSTRUCCIÓN DE ANDENES PEATONALES DEL MUNICIPIO DE PRINZAF	2,318,000.00	0.00	2,318,000.00
CONSTRUCCIÓN DE ANDENES PEATONALES DEL MUNICIPIO DE PUERTO	3,119,000.00	0.00	3,119,000.00
ESTUDIO, DISEÑO Y DIAGNÓSTICO DEL PROYECTO CONSTRUCCIÓN Y M	599,865.00	349,932.50	249,932.50
COORDINACIÓN Y ADMINISTRACIÓN DEL PROYECTO CONSTRUCCIÓN Y I	110,000.00	0.00	110,000.00
SUPERVISIÓN DEL PROYECTO CONSTRUCCIÓN Y MEJORAMIENTO DE CA	423,135.00	0.00	423,135.00
CONSTRUCCIÓN DE PUENTES PEATONALES EN EL MUNICIPIO DE ROSIT	328,000.00	0.00	328,000.00
CONSTRUCCIÓN DE PUENTES PEATONALES EN EL MUNICIPIO DE WASPA	2,531,000.00	0.00	2,531,000.00
CONSTRUCCIÓN DE PUENTES PEATONALES EN EL MUNICIPIO DE PUERT	343,000.00	0.00	343,000.00
ESTUDIO, DISEÑO Y DIAGNÓSTICO DEL MEJORAMIENTO DE INFRAESTRUC	175,000.00	87,500.00	87,500.00
SUPERVISIÓN DEL MEJORAMIENTO DE INFRAESTRUCTURA DE COMUNIC	123,000.00	0.00	123,000.00
REEMPLAZO DE CENTROS ESCOLARES EN LE MUNICIPIO DE WASPAN	4,965,000.00	0.00	4,965,000.00
REEMPLAZO DE CENTROS ESCOLARES EN LE MUNICIPIO DE PRINZAPOL	4,965,000.00	0.00	4,965,000.00
ESTUDIO, DISEÑO Y DIAGNÓSTICO MEJORAMIENTO DE INFRAESTRUCTU	333,754.00	0.00	333,754.00

Cuadro No.16

PRODUCCION 2011

SUBSISTEMA : SIEP

APLICACION : ANEXO CIEF

ENTIDAD : DGP

USUARIO : DGP027

MINISTERIO DE HACIENDA Y CREDITO PUBLICO

EJECUCION DE ASIGNACION ALIVIO HIPC DE LA DEUDA EXTERNA PARA GASTO

EN POBREZA

DE: ENERO

A: MARZO

PAGINA: 9 de 13

FECHA: 08/04/2011

HORA: 09:17:29 AM

REPORTE: PRPSIEP134

ORGANISMO/PROGRAMA/PROYECTO/ACTIVIDAD	PRESUPUESTO ACTUALIZADO	DEVENGADO ACUMULADO	SALDO DEVENGAR
RENTAS DEL TESORO / ALIVIO BID			
ASIGNACIONES Y SUBVENCIONES			
GOBIERNO REGIONAL AUTONOMO ATLANTICO NORTE			
SUPERVISIÓN MEJORAMIENTO DE INFRAESTRUCTURA ESCOLAR EN LA F	236,246.00	0.00	236,246.00
REHABILITACIÓN DE CAMINOS PRODUCTIVOS EN EL MUNICIPIO DE WASF	4,659,000.00	0.00	4,659,000.00
ESTUDIO, DISEÑO Y DIAGNÓSTICO DE LA REHABILITACIÓN DE CAMINOS	200,000.00	209,576.90	-9,576.90
SUPERVISIÓN DE LA REHABILITACIÓN DE CAMINOS PRODUCTIVOS EN EL	141,000.00	0.00	141,000.00
GOBIERNO REGIONAL AUTONOMO ATLANTICO SUR			
REHABILITACIÓN DE CAMINOS EN EL MUNICIPIO DE BLUEFIELDS	11,567,000.00	5,783,500.00	5,783,500.00
ADMINISTRACIÓN CAMINOS EN EL MUNICIPIO DE BLUEFIELDS	73,000.00	73,000.00	0.00
SUPERVISIÓN CAMINOS EN EL MUNICIPIO DE BLUEFIELDS	360,000.00	0.00	360,000.00
CONSTRUCCIÓN DEL INSTITUTO SENDERO PRÓSPERO EN EL MUNICIPIO	2,716,000.00	0.00	2,716,000.00
SUPERVISIÓN INSTITUTO SENDERO PRÓSPERO EN EL MUNICIPIO LA CRI	84,000.00	0.00	84,000.00
MEJORAMIENTO DEL CAMINO BELLA VISTA-PAHARATIGNY EN EL MUNICI	1,261,000.00	0.00	1,261,000.00
ADMINISTRACIÓN CAMINO BELLA VISTA-PAHARATIGNY EN EL MUNICIPIO	27,000.00	27,000.00	0.00
SUPERVISIÓN CAMINO BELLA VISTA-PAHARATIGNY EN EL MUNICIPIO EL T	27,000.00	0.00	27,000.00
DISEÑO CAMINO BELLA VISTA-PAHARATIGNY EN EL MUNICIPIO EL TORTL	41,000.00	0.00	41,000.00
MEJORAMIENTO DE CALLES EN EL MUNICIPIO DE LAGUNA DE PERLAS	1,880,000.00	0.00	1,880,000.00
SUPERVISIÓN CALLES EN EL MUNICIPIO DE LAGUNA DE PERLAS	60,000.00	0.00	60,000.00
DISEÑO CALLES EN EL MUNICIPIO DE LAGUNA DE PERLAS	60,000.00	0.00	60,000.00
AMPLIACIÓN DEL PUESTO DE SALUD TASBA, COMUNIDAD TASBAPAUNIE	235,000.00	0.00	235,000.00
SUPERVISIÓN PUESTO DE SALUD TASBA, COMUNIDAD DE TASBAPAUNIE	7,000.00	0.00	7,000.00
DISEÑO PUESTO DE SALUD TASBA, COMUNIDAD DE TASBAPAUNIE	8,000.00	0.00	8,000.00
MEJORAMIENTO Y AMPLIACIÓN DEL SISTEMA DE AGUA POTABLE EN EL C	505,000.00	0.00	505,000.00
SUPERVISIÓN SISTEMA DE AGUA POTABLE EN EL CASERÍO CAMPO, MUN	16,000.00	0.00	16,000.00
DISEÑO SISTEMA DE AGUA POTABLE EN EL CASERÍO CAMPO, MUNICIPIO	16,000.00	0.00	16,000.00
REHABILITACIÓN DEL CENTRO ESCOLAR SANTA CLARA EN LA COMARCA	708,000.00	0.00	708,000.00
SUPERVISIÓN CENTRO ESCOLAR SANTA CLARA EN LA COMARCA LA FON	23,000.00	0.00	23,000.00
DISEÑO CENTRO ESCOLAR SANTA CLARA EN LA COMARCA LA FONSECA	23,000.00	0.00	23,000.00
AMPLIACIÓN DE UN ESTADIO DE BEISBOL EN LA COMUNIDAD DE ORINOC	1,455,000.00	0.00	1,455,000.00
SUPERVISIÓN ESTADIO DE BEISBOL EN LA COMUNIDAD DE ORINOCO MU	45,000.00	0.00	45,000.00
REHABILITACIÓN DEL ESTADIO KAREN TUCKER EN CORN ISLAND	2,963,000.00	2,902,560.00	60,440.00
SUPERVISIÓN ESTADIO KAREN TUCKER EN CORN ISLAND	60,000.00	0.00	60,000.00
MEJORAMIENTO DEL ESTADIO MUNICIPAL EN UBÚ NORTE DEL MUNICIPI	2,397,000.00	0.00	2,397,000.00
CONSTRUCCIÓN DE ALBERGUE DEPORTIVO REGIONAL EN EL MUNICIPIO	1,940,000.00	0.00	1,940,000.00
REHABILITACIÓN DE CANCHA DEPORTIVA BEHOLDEEN EN EL MUNICIPIO	2,367,000.00	0.00	2,367,000.00
CONSTRUCCIÓN DE CANCHA MULTIUSO EN LA COMUNIDAD DE MARSHA	1,082,000.00	0.00	1,082,000.00
ADMINISTRACIÓN CANCHA DEPORTIVA BEHOLDEEN EN EL MUNICIPIO DE	32,000.00	32,000.00	0.00
SUPERVISIÓN CANCHA DEPORTIVA BEHOLDEEN EN EL MUNICIPIO DE BL	50,000.00	0.00	50,000.00
DISEÑO CANCHA DEPORTIVA BEHOLDEEN EN EL MUNICIPIO DE BLUEFIE	50,000.00	0.00	50,000.00
ADMINISTRACIÓN ALBERGUE DEPORTIVO REGIONAL EN EL MUNICIPIO D	20,000.00	20,000.00	0.00
SUPERVISIÓN ALBERGUE DEPORTIVO REGIONAL EN EL MUNICIPIO DE BI	40,000.00	0.00	40,000.00
SUPERVISIÓN CANCHA MULTIUSO EN LA COMUNIDAD DE MARSHALL POI	34,000.00	0.00	34,000.00
DISEÑO CANCHA MULTIUSO EN LA COMUNIDAD DE MARSHALL POINT MU	35,000.00	0.00	35,000.00
ADMINISTRACIÓN MEJORAMIENTO DEL ESTADIO MUNICIPAL EN UBÚ NOR	19,000.00	0.00	19,000.00
SUPERVISIÓN MEJORAMIENTO DEL ESTADIO MUNICIPAL EN UBÚ NORTE I	77,000.00	0.00	77,000.00
DISEÑO MEJORAMIENTO DEL ESTADIO MUNICIPAL EN UBÚ NORTE DEL M	77,000.00	0.00	77,000.00
EMPRESA NICARAGUENSE DE ACUEDUCTOS Y			
ALCANTARILLADOS SANITARIOS			
CONSTRUCCIÓN DE POZO EN DOLORES-CARAZO	1,068,000.00	1,068,000.00	0.00
CONSTRUCCIÓN DE POZO EN MANAGUA I (E-1)	723,880.00	0.00	723,880.00
CONSTRUCCIÓN DE POZO EN MANAGUA I (E-2)	723,880.00	0.00	723,880.00
CONSTRUCCIÓN DE POZO EN MANAGUA I (E-5)	723,880.00	0.00	723,880.00
CONSTRUCCIÓN DE POZO EN TEUSTEPE -BOACO	600,000.00	0.00	600,000.00
CONSTRUCCIÓN DE POZO EN ACOYAPA -CHONTALES	748,000.00	0.00	748,000.00
CONSTRUCCIÓN DE POZO EN LOS TANQUES - LEÓN	787,800.00	787,800.00	0.00

FILTRADO POR : Si Consolida(S/N)=S

PARAMETROS ESPECIALES: Mes Inicial (MM)=1 / Mes Final (MM)=3

Cuadro No.16

PRODUCCION 2011

SUBSISTEMA : SIEP

APLICACION : ANEXO CIEF

ENTIDAD : DGP

USUARIO : DGP027

MINISTERIO DE HACIENDA Y CREDITO PUBLICO

EJECUCION DE ASIGNACION ALIVIO HIPC DE LA DEUDA EXTERNA PARA GASTO

EN POBREZA

DE: ENERO

A: MARZO

PAGINA: 10 de 13

FECHA: 08/04/2011

HORA: 09:17:29 AM

REPORTE: PRPSIEP134

ORGANISMO/PROGRAMA/PROYECTO/ACTIVIDAD	PRESUPUESTO ACTUALIZADO	DEVENGADO ACUMULADO	SALDO DEVENGAR
RENTAS DEL TESORO / ALIVIO BID			
ASIGNACIONES Y SUBVENCIONES			
EMPRESA NICARAGUENSE DE ACUEDUCTOS Y ALCANTARILLADOS SANITARIOS			
CONSTRUCCIÓN DE POZO EN COMALAPA -CHONTALES	698,000.00	0.00	698,000.00
CONSTRUCCIÓN DE POZO EN SANTA TERESA-CARAZO	878,000.00	835,509.00	42,491.00
CONSTRUCCIÓN DE POZO EN LA TRENIDAD -ESTELÍ	350,000.00	0.00	350,000.00
CONSTRUCCIÓN DE POZO EN SAN ISIDRO-MATAGALPA	220,000.00	220,000.00	0.00
CONSTRUCCIÓN DE POZO EN CHINANDEGA -CHINANDEGA	748,000.00	748,000.00	0.00
CONSTRUCCIÓN DE POZO EN PORTEZUELO NO. 2-MANAGUA	1,002,880.00	0.00	1,002,880.00
CONSTRUCCIÓN DE POZO EN BERTHA CALDERÓN - MANAGUA	848,880.00	0.00	848,880.00
CONSTRUCCIÓN DE POZO EN PORTEZUELO NO. 1- MANAGUA	1,112,880.00	0.00	1,112,880.00
CONSTRUCCIÓN DE POZO EN LAS MERCEDES NO. 4-MANAGUA	848,880.00	0.00	848,880.00
CONSTRUCCIÓN DE POZO EN LAS MERCEDES NO. 5-MANAGUA	848,880.00	601,544.00	247,336.00
CONSTRUCCIÓN DE POZO EN LAS MERCEDES NO. 7-MANAGUA	848,880.00	773,413.00	75,467.00
CONSTRUCCIÓN DE POZO EN LOMA VERDE -TIPITAPA MANAGUA	653,000.00	653,000.00	0.00
CONSTRUCCIÓN DE POZO EN REGINA NO. 4-DIRIAMBA-CARAZO	1,028,000.00	1,028,000.00	0.00
CONSTRUCCIÓN DE POZO EN EL EMPALME LAS FLORES-MASAYA	220,000.00	220,000.00	0.00
CONSTRUCCIÓN DE POZO EN POTRERIOS SANTA TERESA-CARAZO	220,000.00	220,000.00	0.00
CONSTRUCCIÓN DE POZO EN JOSE BENITO ESCOBAR NO. 5 ESTELÍ	573,800.00	573,800.00	0.00
CONSTRUCCIÓN DE POZO LA TRINIDAD NO. 2 -DIRIAMBA -CARAZO	928,000.00	611,621.00	316,379.00
CONSTRUCCIÓN DE POZO EN SAN FRANCISCO LIBRE NO.1 -MANAGUA	653,000.00	653,000.00	0.00
CONSTRUCCIÓN DE POZO EN SAN FRANCISCO LIBRE NO.2 -MANAGUA	653,000.00	653,000.00	0.00
CONSTRUCCIÓN DE POZO EN LA PRIMERO DE MAYO-TIPITAPA MANAGUA	748,000.00	383,313.00	364,687.00
CONSTRUCCIÓN Y HABILITACIÓN DE POZO EN RANCHERÍA -CHINANDEGA	125,000.00	125,000.00	0.00
CONSTRUCCIÓN Y HABILITACIÓN DE POZO EN SAN MARCOS -SAN MARC	250,000.00	250,000.00	0.00
CONSTRUCCIÓN Y HABILITACIÓN DE POZO EN MUELLE DE LOS BUEYES-	110,000.00	110,000.00	0.00
CONSTRUCCIÓN Y HABILITACIÓN DE POZO EN SAN JUAN DE ORIENTE -M	250,000.00	250,000.00	0.00
CONSTRUCCIÓN Y HABILITACIÓN DE POZO EN VILLA SANDINO NO. 1 Y 2-	235,000.00	235,000.00	0.00
EQUIPAMIENTO PARA 34 POZOS (EQUIPOS DE BOMBEO)	24,924,600.00	0.00	24,924,600.00
ENERGIZACIÓN PARA 34 POZOS	11,570,000.00	0.00	11,570,000.00
SUBSIDIO PARA OPERACIONES DE ENACAL	44,100,000.00	11,025,000.00	33,075,000.00
CONSTRUCCIÓN DE POZO EN MTI -MANAGUA	848,880.00	0.00	848,880.00
EMPRESA NACIONAL DE TRANSMISION ELECTRICA			
	56,097,000.00	6,929,118.00	49,167,882.00
ADMINISTRACIÓN, INGENIERÍA Y SUPERVISIÓN (TRANSMISIÓN ELÉCTRICA)	224,240.00	54,810.00	169,430.00
OBRAS CIVILES PARA MONTAJE DE EQUIPOS EN SUBESTACIONES NAGUA	9,276,271.00	0.00	9,276,271.00
ADMINISTRACIÓN, INGENIERÍA Y SUPERVISIÓN (MODERNIZACIÓN DE SUBESTACIONES)	448,480.00	109,324.00	339,156.00
CONSTRUCCIÓN SUBESTACIÓN SANDINO ETAPA II	4,265,134.00	4,265,134.00	0.00
ADMINISTRACIÓN, INGENIERÍA Y SUPERVISIÓN (REFUERZOS SIEPAC)	1,793,920.00	437,267.00	1,356,653.00
ADMINISTRACIÓN, INGENIERÍA Y SUPERVISIÓN (SUBESTACIÓN LOS BRAZOS)	1,793,920.00	437,267.00	1,356,653.00
ADMINISTRACIÓN, INGENIERÍA (ANILLO DE OCCIDENTES Y SUBESTACION)	2,018,160.00	504,540.00	1,513,620.00
OBRAS CIVILES PARA EL MONTAJE DE TRANSFORMADORES DE POTENCIA	31,769,651.00	0.00	31,769,651.00
ADMINISTRACIÓN, INGENIERÍA Y SUPERVISIÓN (TRANSFORMADORES DE POTENCIA)	448,480.00	109,324.00	339,156.00
ADMINISTRACIÓN, INGENIERÍA Y SUPERVISIÓN (SAN RAMÓN MATIGUÁS)	964,232.00	241,058.00	723,174.00
ADMINISTRACIÓN, INGENIERÍA Y SUPERVISIÓN (SUBESTACIÓN MATAGALPA)	224,240.00	54,810.00	169,430.00
ADMINISTRACIÓN, INGENIERÍA Y SUPERVISIÓN (ANILLO MANAGUA-MASAYA)	2,533,912.00	633,450.00	1,900,462.00
ADMINISTRACIÓN, INGENIERÍA Y SUPERVISIÓN (SUMINISTRO EQUIPOS DE POTENCIA)	224,240.00	54,810.00	169,430.00
ADMINISTRACIÓN, INGENIERÍA Y SUPERVISIÓN (TALLER TRANSFORMADORES)	112,120.00	27,324.00	84,796.00
PROGRAMA DE APOYO AL FORTALECIMIENTO DE LA PLANIFICACIÓN ESTRATÉGICA Y LA PREINVERSIÓN			
	1,773,000.00	21,265.28	1,751,734.72
VALORACIÓN DEL POTENCIAL EÓLICO EN MONKEY POINT Y BLUEFIELDS	411,277.00	0.00	411,277.00
DISEÑOS FINALES DEL PROYECTO CONST. SISTEMA DE AGUA POTABLE	575,597.00	0.00	575,597.00
ESTUDIO DE FACTIBILIDAD Y DISEÑO PARA EL MEJORAMIENTO DEL TRAMO DE LA C	49,423.00	0.00	49,423.00
ESTUDIO DE FACTIBILIDAD Y DISEÑO DE CUATRO TRAMOS CUYALÍ-LA C	351,165.00	0.00	351,165.00
ESTUDIO DE FACTIBILIDAD Y DISEÑO PARA EL MEJORAMIENTO DEL TRAMO DE LA C	134,488.00	0.00	134,488.00
REVISIÓN DEL DISEÑO DEL TRAMO CÁDENAS - RIO MENA - COLÓN	118,362.00	11,388.34	106,973.66

Cuadro No.16

PRODUCCION 2011

SUBSISTEMA : SIEP

APLICACION : ANEXO CIEF

ENTIDAD : DGP

USUARIO : DGP027

MINISTERIO DE HACIENDA Y CREDITO PUBLICO

EJECUCION DE ASIGNACION ALIVIO HIPC DE LA DEUDA EXTERNA PARA GASTO EN POBREZA

DE: ENERO

A: MARZO

PAGINA: 11 de 13

FECHA: 08/04/2011

HORA: 09:17:29 AM

REPORTE: PRPSIEP134

ORGANISMO/PROGRAMA/PROYECTO/ACTIVIDAD	PRESUPUESTO ACTUALIZADO	DEVENGADO ACUMULADO	SALDO DEVENGAR
RENTAS DEL TESORO / ALIVIO BID			
ASIGNACIONES Y SUBVENCIONES			
PROGRAMA DE APOYO AL FORTALECIMIENTO DE LA PLANIFICACIÓN ESTRATÉGICA Y LA PREINVERSIÓN			
ESTUDIO DE FACTIBILIDAD Y DISEÑO PARA LA CARRETERA ESQUIPULAS	62,191.00	9,876.94	52,314.06
ESTUDIO DE FACTIBILIDAD Y DISEÑO PARA EL MEJORAMIENTO DEL TRAI	70,497.00	0.00	70,497.00
INSTITUTO NACIONAL TECNOLOGICO (INATEC)	35,300,000.00	3,020,560.00	32,279,440.00
REHABILITACIÓN DEL SISTEMA ELÉCTRICO INTERIOR	900,000.00	0.00	900,000.00
COORDINACIÓN Y ADMINISTRACIÓN PARA LA CAPACITACIÓN EN CONST	833,334.00	197,145.00	636,189.00
CAPACITACIÓN EN CONSTRUCCIÓN DE VIVIENDA	1,944,447.00	540,639.00	1,403,808.00
APORTES AL PROGRAMA DE VIVIENDAS DE INTERÉS SOCIAL	6,522,219.00	2,282,776.00	4,239,443.00
REHABILITACIÓN AULAS	525,000.00	0.00	525,000.00
REHABILITACIÓN DE COCINA COMEDOR	250,000.00	0.00	250,000.00
CONSTRUCCIÓN DE BATERIA SANITARIA	1,850,000.00	0.00	1,850,000.00
REHABILITACIÓN DE ALBERGUES PARA ALUMNOS	2,100,000.00	0.00	2,100,000.00
SUPERVISIÓN REHABILITACIÓN Y AMPLIACIÓN INSTITUTO TÉCNICO FORI	105,000.00	0.00	105,000.00
REHABILITACIÓN DE AULAS	1,050,000.00	0.00	1,050,000.00
AMPLIACIÓN DE LAGUNAS DE OXIDACIÓN	380,000.00	0.00	380,000.00
REHABILITACIÓN SISTEMA DE AGUA POTABLE	1,000,000.00	0.00	1,000,000.00
REHABILITACIÓN DEL SISTEMA DE AGUAS NEGRAS	610,000.00	0.00	610,000.00
REHABILITACIÓN DE LABORATORIO DE COMPUTACIÓN	1,050,000.00	0.00	1,050,000.00
SUPERVISIÓN REHABILITACIÓN Y AMPLIACIÓN CENTRO EDUCATIVO TÉC	105,000.00	0.00	105,000.00
REHABILITACIÓN DE POZO ARTESIANO	570,000.00	0.00	570,000.00
REHABILITACIÓN DEL INSTITUTO CETA JALAPA	1,000,000.00	0.00	1,000,000.00
SUPERVISIÓN REHABILITACIÓN CENTRO EDUCATIVO TÉCNICO AGROPEC	105,000.00	0.00	105,000.00
REHABILITACIÓN DEL SISTEMA ELÉCTRICO EXTERIOR	3,000,000.00	0.00	3,000,000.00
REHABILITACIÓN DEL SISTEMA DE BOMBEO PARA POZO ARTESIANO	1,000,000.00	0.00	1,000,000.00
CONSTRUCCIÓN DE CERCA PERIMETRAL	2,500,000.00	0.00	2,500,000.00
OBRAS EXTERIORES	1,300,000.00	0.00	1,300,000.00
CONSTRUCCIÓN DE AULAS	1,700,000.00	0.00	1,700,000.00
SUSTITUCIÓN DE PUENTE PEATONAL	3,500,000.00	0.00	3,500,000.00
SUSTITUCIÓN DE CUBIERTA DE TECHO	1,400,000.00	0.00	1,400,000.00
RENTAS DEL TESORO / ALIVIO CLUB DE PARIS	1,093,120,000.00	265,010,049.27	828,109,950.73
MINISTERIO DE DEFENSA	35,000,000.00	35,000,000.00	0.00
DEFENSA NACIONAL	35,000,000.00	35,000,000.00	0.00
OPERACIONES HUMANITARIAS PARA ATENDER DESASTRES NATURALE	35,000,000.00	35,000,000.00	0.00
MINISTERIO DE EDUCACIÓN	267,963,290.00	23,572,494.82	244,390,795.18
EDUCACIÓN PRIMARIA	188,211,318.00	22,763,494.82	165,447,823.18
SUBVENCIÓN A CENTROS ESCOLARES - PRIMARIA	95,258,358.00	22,716,317.90	72,542,040.10
DIRECCIÓN Y COORDINACIÓN DE EDUCACIÓN PRIMARIA	1,000,000.00	47,176.92	952,823.08
SERVICIOS DE EDUCACIÓN PRIMARIA FORMAL	91,952,960.00	0.00	91,952,960.00
EDUCACIÓN PREESCOLAR	44,340,000.00	809,000.00	43,531,000.00
EDUCACIÓN PREESCOLARES COMUNITARIOS	44,340,000.00	809,000.00	43,531,000.00
EDUCACIÓN ESPECIAL	502,320.00	0.00	502,320.00
SERVICIOS DE EDUCACIÓN ESPECIAL	502,320.00	0.00	502,320.00
ALFABETIZACIÓN Y EDUCACIÓN DE ADULTOS	34,909,652.00	0.00	34,909,652.00
SERVICIOS DE EDUCACIÓN SECUNDARIA DE JÓVENES Y ADULTOS	3,500,000.00	0.00	3,500,000.00
DIRECCIÓN Y COORDINACIÓN ALFABETIZACIÓN Y EDUCACIÓN DE ADULT	3,000,000.00	0.00	3,000,000.00
SERVICIOS DE ALFABETIZACIÓN Y EDUCACIÓN DE JÓVENES Y ADULTOS	28,409,652.00	0.00	28,409,652.00
MINISTERIO AGROPECUARIO Y FORESTAL	61,400,214.00	14,291,651.71	47,108,562.29

FILTRADO POR : Si Consolida(S/N)=S

PARAMETROS ESPECIALES: Mes Inicial (MM)=1 / Mes Final (MM)=3

Cuadro No.16

PRODUCCION 2011

SUBSISTEMA : SIEP

APLICACION : ANEXO CIEF

ENTIDAD : DGP

USUARIO : DGP027

MINISTERIO DE HACIENDA Y CREDITO PUBLICO

EJECUCION DE ASIGNACION ALIVIO HIPC DE LA DEUDA EXTERNA PARA GASTO
EN POBREZA

DE: ENERO

A: MARZO

PAGINA: 12 de 13

FECHA: 08/04/2011

HORA: 09:17:29 AM

REPORTE: PRPSIEP134

ORGANISMO/PROGRAMA/PROYECTO/ACTIVIDAD	PRESUPUESTO ACTUALIZADO	DEVENGADO ACUMULADO	SALDO DEVENGAR
RENTAS DEL TESORO / ALIVIO CLUB DE PARIS			
MINISTERIO AGROPECUARIO Y FORESTAL			
PARTIDAS NO ASIGNABLES A PROGRAMAS	61,400,214.00	14,291,651.71	47,108,562.29
EXTENSIÓN AGROPECUARIA	61,400,214.00	14,291,651.71	47,108,562.29
MINISTERIO DE SALUD	365,409,354.00	96,153,173.92	269,256,180.08
ACTIVIDADES SEDES LOCALES	28,034,611.00	1,848,032.34	26,186,578.66
DIRECCIÓN Y COORDINACIÓN TÉCNICA LOCAL	28,034,611.00	1,848,032.34	26,186,578.66
ATENCIÓN INTEGRAL EN EL PRIMER NIVEL DE ATENCIÓN	125,655,943.00	41,054,144.02	84,601,798.98
SERVICIOS DE APOYO AL DIAGNÓSTICO	33,355,152.00	11,344,541.55	22,010,610.45
GESTIÓN TÉCNICA ADMINISTRATIVA	92,300,791.00	29,709,602.47	62,591,188.53
ATENCIÓN DE SALUD HOSPITALARIA	211,718,800.00	53,250,997.56	158,467,802.44
GESTIÓN TÉCNICA ADMINISTRATIVA HOSPITALARIA	211,718,800.00	53,250,997.56	158,467,802.44
MINISTERIO DE LA FAMILIA, ADOLESCENCIA Y NIÑEZ	31,008,000.00	7,807,964.95	23,200,035.05
PROMOCIÓN Y PREVENCIÓN DE LOS DERECHOS DEL NNA Y FAMILIA	31,008,000.00	7,807,964.95	23,200,035.05
ATENCIÓN INTEGRAL A LOS ADULTOS MAYORES EN CENTROS SUBVENC	4,421,237.00	857,344.85	3,563,892.15
PRESTACIÓN DE SERVICIOS EN HOGARES INFANTILES COMUNITARIOS (I	14,554,323.00	354,138.68	14,200,184.32
PRESTACIÓN DE SERVICIOS EN CENTROS DE DESARROLLO INFANTIL (CI	12,032,440.00	6,596,481.42	5,435,958.58
ASIGNACIONES Y SUBVENCIONES	332,339,142.00	88,184,763.87	244,154,378.13
INSTITUTO TECNOLÓGICO NACIONAL	28,192,000.00	6,755,440.00	21,436,560.00
TRANSFERENCIA AL INSTITUTO TECNOLÓGICO NACIONAL (INTECNA)	28,192,000.00	6,755,440.00	21,436,560.00
COMISION NACIONAL DE DEMARCACIÓN Y TITULACIÓN	10,639,000.00	2,013,999.15	8,625,000.85
DEMARCACIÓN Y TITULACIÓN INDIGENA Y AFRODESCENDIENTE	10,639,000.00	2,013,999.15	8,625,000.85
COOPERATIVAS DE TRANSPORTE URBANO COLECTIVO DEL MUNICIPIO DE MANAGUA Y MUNICIPIO DE CIUDAD SANDINO URECOTRACO	126,000,000.00	35,500,000.00	90,500,000.00
126,000,000.00	35,500,000.00	90,500,000.00	
SUBSIDIO AL CONSUMO DE ENERGIA , AGUA Y TELEFONIA PARA JUBILADOS	62,200,000.00	19,226,410.90	42,973,589.10
SUBSIDIO AL CONSUMO DE ENERGIA PARA JUBILADOS	43,000,000.00	14,745,119.74	28,254,880.26
SUBSIDIO AL CONSUMO DE AGUA PARA JUBILADOS	19,200,000.00	4,481,291.16	14,718,708.84
SUBSIDIO DE ENERGÍA EN ASENTAMIENTOS EN BARRIOS ECONÓMICAMENTE VULNERABLES	100,282,896.00	23,373,391.99	76,909,504.01
SUBSIDIO DE ENERGÍA EN ASENTAMIENTOS EN BARRIOS ECONÓMICAME	100,282,896.00	23,373,391.99	76,909,504.01
GOBIERNO TERRITORIAL INDIGENA DEL ALTO WANGKI Y BOCAY	3,765,246.00	1,315,521.83	2,449,724.17
GOBIERNO TERRITORIAL INDÍGENA DEL ALTO WANGKI Y BOCAY	3,765,246.00	1,315,521.83	2,449,724.17
GOBIERNO TERRITORIAL DE AWALTARA LUHPYA NANI TASBAYA	1,260,000.00	0.00	1,260,000.00
GOBIERNO TERRITORIAL LUHPYA NANI TASBAYA	1,260,000.00	0.00	1,260,000.00
RENTAS DEL TESORO / ALIVIO BCIE	154,560,000.00	36,703,579.73	117,856,420.27
MINISTERIO AGROPECUARIO Y FORESTAL	74,810,000.00	9,701,196.73	65,108,803.27
ACTIVIDADES CENTRALES	0.00	0.00	0.00
PROGRAMA PRODUCTIVO ALIMENTARIO	63,758,888.00	9,701,196.73	54,057,691.27
DIRECCIÓN Y COORDINACIÓN DEL BONO PRODUCTIVO ALIMENTARIO	2,224,979.00	374,652.44	1,850,326.56
BONO PRODUCTIVO ALIMENTARIO	61,533,909.00	9,326,544.29	52,207,364.71
PROGRAMA AGROALIMENTARIO DE SEMILLA	10,200,000.00	0.00	10,200,000.00
INSUMOS AGRÍCOLAS PARA PRODUCTORES	10,200,000.00	0.00	10,200,000.00

FILTRADO POR : Si Consolida(S/N)=S

PARAMETROS ESPECIALES: Mes Inicial (MM)=1 / Mes Final (MM)=3

Cuadro No.16

PRODUCCION 2011

SUBSISTEMA : SIEP
 APLICACION : ANEXO CIEF
 ENTIDAD : DGP
 USUARIO : DGP027

MINISTERIO DE HACIENDA Y CREDITO PUBLICO
 EJECUCION DE ASIGNACION ALIVIO HIPC DE LA DEUDA EXTERNA PARA GASTO
 EN POBREZA

PAGINA: 13 de 13
 FECHA: 08/04/2011
 HORA: 09:17:29 AM
 REPORTE: PRPSIEP134

DE: ENERO A: MARZO

ORGANISMO/PROGRAMA/PROYECTO/ACTIVIDAD	PRESUPUESTO ACTUALIZADO	DEVENGADO ACUMULADO	SALDO DEVENGAR
RENTAS DEL TESORO / ALIVIO BCIE			
MINISTERIO AGROPECUARIO Y FORESTAL			
PARTIDAS NO ASIGNABLES A PROGRAMAS	851,112.00	0.00	851,112.00
REGULACIÓN DEL MANEJO DEL RECURSO FORESTAL	851,112.00	0.00	851,112.00
MINISTERIO DE LA FAMILIA, ADOLESCENCIA Y NIÑEZ	3,500,000.00	0.00	3,500,000.00
PROMOTORIA SOCIAL SOLIDARIA	3,500,000.00	0.00	3,500,000.00
DIRECCIÓN Y COORDINACIÓN DE PROMOTORÍA SOCIAL SOLIDARIA	3,500,000.00	0.00	3,500,000.00
ASIGNACIONES Y SUBVENCIONES	76,250,000.00	27,002,383.00	49,247,617.00
BANCO DE FOMENTO A LA PRODUCCION (PRODUZCAMOS)	76,250,000.00	27,002,383.00	49,247,617.00
BANCO DE FOMENTO A LA PRODUCCIÓN (PRODUZCAMOS)	50,000,000.00	20,000,000.00	30,000,000.00
PROGRAMA USURA CERO	26,250,000.00	7,002,383.00	19,247,617.00
RENTAS DEL TESORO / ALIVIO OPEP	51,520,000.00	1,504,818.00	50,015,182.00
MINISTERIO DE FOMENTO, INDUSTRIA Y COMERCIO	6,431,000.00	1,504,818.00	4,926,182.00
PARTIDAS NO ASIGNABLES A PROGRAMAS	6,431,000.00	1,504,818.00	4,926,182.00
TRANSFERENCIAS AL INSTITUTO NICARAGÜENSE DE APOYO A LA PEQUI	6,431,000.00	1,504,818.00	4,926,182.00
ASIGNACIONES Y SUBVENCIONES	45,089,000.00	0.00	45,089,000.00
SUBSIDIO DE ENERGÍA EN ASENTAMIENTOS EN BARRIOS ECONÓMICAMENTE VULNERABLES	45,089,000.00	0.00	45,089,000.00
SUBSIDIO DE ENERGÍA EN ASENTAMIENTOS EN BARRIOS ECONÓMICAME	45,089,000.00	0.00	45,089,000.00
RENTAS DEL TESORO / ALIVIO FIDA	8,960,000.00	0.00	8,960,000.00
MINISTERIO AGROPECUARIO Y FORESTAL	8,960,000.00	0.00	8,960,000.00
PROGRAMA PRODUCTIVO ALIMENTARIO	8,960,000.00	0.00	8,960,000.00
BONO PRODUCTIVO ALIMENTARIO	8,960,000.00	0.00	8,960,000.00
RENTAS DEL TESORO / ALIVIO FONDO NORDICO	13,440,000.00	2,387,791.50	11,052,208.50
ASIGNACIONES Y SUBVENCIONES	13,440,000.00	2,387,791.50	11,052,208.50
INSTITUTO DE DESARROLLO RURAL	7,927,119.00	2,387,791.50	5,539,327.50
ACTIVIDADES CENTRALES	1,554,979.00	388,744.71	1,166,234.29
FOMENTO DE LA AGROINDUSTRIA RURAL	6,372,140.00	1,999,046.79	4,373,093.21
INSTITUTO DE LA VIVIENDA URBANA Y RURAL	4,110,881.00	0.00	4,110,881.00
OTORGAMIENTO DE SUBSIDIOS DE VIVIENDA DE INTERÉS SOCIAL Y MEJ	4,110,881.00	0.00	4,110,881.00
ORDENAMIENTO DE LA PROPIEDAD	1,402,000.00	0.00	1,402,000.00
TRANSFERENCIA AL ORDENAMIENTO DE LA PROPIEDAD	1,402,000.00	0.00	1,402,000.00
TOTAL REPORTE:	3,227,840,000.00	884,709,929.70	2,343,130,070.30

Cuadro No. 17

PRODUCCION 2011

PAGINA: 1 de 3

SUBSISTEMA : SIEP

MINISTERIO DE HACIENDA Y CREDITO PUBLICO

FECHA: 08/04/2011

APLICACION : ANEXO CIEF

EJECUCION DE ASIGNACION ALIVIO HIPC DE LA DEUDA EXTERNA PARA GASTO

HORA: 09:17:51 AM

ENTIDAD : DGP

EN POBREZA

REPORTE: PRPSIEP134

USUARIO : DGP027

DE: ENERO

A: MARZO

ORGANISMO/PROGRAMA/PROYECTO/ACTIVIDAD	PRESUPUESTO ACTUALIZADO	DEVENGADO ACUMULADO	***** GASTO CORRIENTE *****
			SALDO DEVENGAR
RENTAS DEL TESORO / ALIVIO BANCO MUNDIAL	598,080,000.00	221,580,715.26	376,499,284.74
MINISTERIO DE SALUD	579,080,000.00	219,580,715.26	359,499,284.74
ACTIVIDADES SEDES LOCALES	1,528,531.15	104,664.65	1,423,866.50
CENTROS FORMADORES DEL PERSONAL DE SALUD	1,299,021.65	71,936.80	1,227,084.85
DIRECCIÓN Y COORDINACIÓN TÉCNICA LOCAL	229,509.50	32,727.85	196,781.65
PROMOCIÓN DE LA SALUD Y PREVENCIÓN DE ENFERMEDADES	20,015,641.90	2,052,283.74	17,963,358.16
CONTROL Y VIGILANCIA DE ENFERMEDADES TRANSMITIDAS POR VECTO	60,390.00	162,381.50	-101,991.50
JORNADAS DEL PODER CIUDADANO EN SALUD	19,532,991.50	1,889,902.24	17,643,089.26
GESTIÓN DE LA RED COMUNITARIA	209,092.00	0.00	209,092.00
CAMPAÑAS DE PROMOCIÓN Y EDUCACIÓN EN SALUD	213,168.40	0.00	213,168.40
ATENCIÓN INTEGRAL EN EL PRIMER NIVEL DE ATENCIÓN	163,637,137.95	58,390,295.60	105,246,842.35
ATENCIÓN DISPENSARIZADA A LA FAMILIA EN LA COMUNIDAD	57,462,984.92	39,933,899.23	17,529,085.69
ATENCIÓN A LA MORBILIDAD AMBULATORIA	279,766.60	0.00	279,766.60
SERVICIOS DE HOSPITALIZACIÓN	90,658,489.43	5,260,860.16	85,397,629.27
GESTIÓN TÉCNICA ADMINISTRATIVA	2,262,439.00	915,883.21	1,346,555.79
SERVICIOS DE APOYO AL DIAGNÓSTICO	12,973,458.00	12,279,653.00	693,805.00
ATENCIÓN DE SALUD HOSPITALARIA	393,898,689.00	159,033,471.27	234,865,217.73
GESTIÓN TÉCNICA ADMINISTRATIVA HOSPITALARIA	24,572,856.00	8,764,447.85	15,808,408.15
SERVICIOS DE APOYO AL DIAGNÓSTICO	47,436,025.25	43,330,888.45	4,105,136.80
SERVICIOS DE HOSPITALIZACIÓN MÉDICOS Y/O QUIRÚRGICOS	159,588,765.94	26,972,456.04	132,616,309.90
SERVICIOS DE EMERGENCIA	97,736,393.81	10,028,605.35	87,707,788.46
SERVICIOS DE CONSULTA EXTERNA	64,564,648.00	69,937,073.58	-5,372,425.58
ASIGNACIONES Y SUBVENCIONES	19,000,000.00	2,000,000.00	17,000,000.00
SECRETARIA EJECUTIVA DEL SISTEMA NACIONAL DE PREVENCIÓN, MITIGACION Y ATENCION DE DESASTRES	19,000,000.00	2,000,000.00	17,000,000.00
FONDO NACIONAL DE DESASTRES	19,000,000.00	2,000,000.00	17,000,000.00
RENTAS DEL TESORO / ALIVIO BID	290,609,853.00	112,893,149.20	177,716,703.80
MINISTERIO DE EDUCACIÓN	246,509,853.00	101,868,149.20	144,641,703.80
ACTIVIDADES CENTRALES	135,598,213.00	61,868,147.20	73,730,065.80
COORDINACIÓN Y SUPERVISIÓN MATAGALPA	42,996.00	0.00	42,996.00
SERVICIOS ADMINISTRATIVOS Y FINANCIEROS	499,183.00	0.00	499,183.00
COORDINACIÓN Y SUPERVISIÓN MANAGUA	56,033.00	0.00	56,033.00
PROGRAMA INTEGRAL DE NUTRICIÓN ESCOLAR (PINE-MINED)	135,000,001.00	61,868,147.20	73,131,853.80
EDUCACIÓN PRIMARIA	110,902,701.00	40,000,002.00	70,902,699.00
DIRECCIÓN Y COORDINACIÓN DE EDUCACIÓN PRIMARIA	701,601.00	0.00	701,601.00
MANTENIMIENTO Y REPARACIÓN DE AULAS	107,201,100.00	37,000,002.00	70,201,098.00
MANTENIMIENTO Y REPARACIÓN DE MOBILIARIO ESCOLAR	3,000,000.00	3,000,000.00	0.00
EDUCACIÓN SECUNDARIA	8,939.00	0.00	8,939.00
BACHILLERATO TÉCNICO	8,939.00	0.00	8,939.00
ASIGNACIONES Y SUBVENCIONES	44,100,000.00	11,025,000.00	33,075,000.00
EMPRESA NICARAGUENSE DE ACUEDUCTOS Y ALCANTARILLADOS SANITARIOS	44,100,000.00	11,025,000.00	33,075,000.00
SUBSIDIO PARA OPERACIONES DE ENACAL	44,100,000.00	11,025,000.00	33,075,000.00
RENTAS DEL TESORO / ALIVIO CLUB DE PARIS	1,093,120,000.00	265,010,049.27	828,109,950.73
MINISTERIO DE DEFENSA	35,000,000.00	35,000,000.00	0.00
DEFENSA NACIONAL	35,000,000.00	35,000,000.00	0.00
OPERACIONES HUMANITARIAS PARA ATENDER DESASTRES NATURALE	35,000,000.00	35,000,000.00	0.00

FILTRADO POR : Si Consolida(S/N)=S

PARAMETROS ESPECIALES: Mes Inicial (MM)=1 / Mes Final (MM)=3 / Gasto Corriente(S/N)=s

Cuadro No. 17

PRODUCCION 2011

SUBSISTEMA : SIEP

APLICACION : ANEXO CIEF

ENTIDAD : DGP

USUARIO : DGP027

MINISTERIO DE HACIENDA Y CREDITO PUBLICO

EJECUCION DE ASIGNACION ALIVIO HIPC DE LA DEUDA EXTERNA PARA GASTO EN POBREZA

DE: ENERO

A: MARZO

PAGINA: 2 de 3

FECHA: 08/04/2011

HORA: 09:17:51 AM

REPORTE: PRPSIEP134

ORGANISMO/PROGRAMA/PROYECTO/ACTIVIDAD	PRESUPUESTO ACTUALIZADO	DEVENGADO ACUMULADO	***** GASTO CORRIENTE *****
			SALDO DEVENGAR
RENTAS DEL TESORO / ALIVIO CLUB DE PARIS			
MINISTERIO DE EDUCACIÓN			
EDUCACIÓN PRIMARIA	267,963,290.00	23,572,494.82	244,390,795.18
EDUCACIÓN PRIMARIA	188,211,318.00	22,763,494.82	165,447,823.18
DIRECCIÓN Y COORDINACIÓN DE EDUCACIÓN PRIMARIA	1,000,000.00	47,176.92	952,823.08
SERVICIOS DE EDUCACIÓN PRIMARIA FORMAL	91,952,960.00	0.00	91,952,960.00
SUBVENCIÓN A CENTROS ESCOLARES - PRIMARIA	95,258,358.00	22,716,317.90	72,542,040.10
EDUCACIÓN PREESCOLAR	44,340,000.00	809,000.00	43,531,000.00
EDUCACIÓN PREESCOLARES COMUNITARIOS	44,340,000.00	809,000.00	43,531,000.00
EDUCACIÓN ESPECIAL	502,320.00	0.00	502,320.00
SERVICIOS DE EDUCACIÓN ESPECIAL	502,320.00	0.00	502,320.00
ALFABETIZACIÓN Y EDUCACIÓN DE ADULTOS	34,909,652.00	0.00	34,909,652.00
SERVICIOS DE EDUCACIÓN SECUNDARIA DE JÓVENES Y ADULTOS	3,500,000.00	0.00	3,500,000.00
DIRECCIÓN Y COORDINACIÓN ALFABETIZACIÓN Y EDUCACIÓN DE ADULTOS	3,000,000.00	0.00	3,000,000.00
SERVICIOS DE ALFABETIZACIÓN Y EDUCACIÓN DE JÓVENES Y ADULTOS	28,409,652.00	0.00	28,409,652.00
MINISTERIO AGROPECUARIO Y FORESTAL			
PARTIDAS NO ASIGNABLES A PROGRAMAS	61,400,214.00	14,291,651.71	47,108,562.29
PARTIDAS NO ASIGNABLES A PROGRAMAS	61,400,214.00	14,291,651.71	47,108,562.29
EXTENSIÓN AGROPECUARIA	61,400,214.00	14,291,651.71	47,108,562.29
MINISTERIO DE SALUD			
ACTIVIDADES SEDES LOCALES	365,409,354.00	96,153,173.92	269,256,180.08
ACTIVIDADES SEDES LOCALES	28,034,611.00	1,848,032.34	26,186,578.66
DIRECCIÓN Y COORDINACIÓN TÉCNICA LOCAL	28,034,611.00	1,848,032.34	26,186,578.66
ATENCIÓN INTEGRAL EN EL PRIMER NIVEL DE ATENCIÓN	125,655,943.00	41,054,144.02	84,601,798.98
GESTIÓN TÉCNICA ADMINISTRATIVA	92,300,791.00	29,709,602.47	62,591,188.53
SERVICIOS DE APOYO AL DIAGNÓSTICO	33,355,152.00	11,344,541.55	22,010,610.45
ATENCIÓN DE SALUD HOSPITALARIA	211,718,800.00	53,250,997.56	158,467,802.44
GESTIÓN TÉCNICA ADMINISTRATIVA HOSPITALARIA	211,718,800.00	53,250,997.56	158,467,802.44
MINISTERIO DE LA FAMILIA, ADOLESCENCIA Y NIÑEZ			
PROMOCIÓN Y PREVENCIÓN DE LOS DERECHOS DEL NNA Y FAMILIA	31,008,000.00	7,807,964.95	23,200,035.05
PROMOCIÓN Y PREVENCIÓN DE LOS DERECHOS DEL NNA Y FAMILIA	31,008,000.00	7,807,964.95	23,200,035.05
PRESTACIÓN DE SERVICIOS EN HOGARES INFANTILES COMUNITARIOS (I)	14,554,323.00	354,138.68	14,200,184.32
PRESTACIÓN DE SERVICIOS EN CENTROS DE DESARROLLO INFANTIL (CI)	12,032,440.00	6,596,481.42	5,435,958.58
ATENCIÓN INTEGRAL A LOS ADULTOS MAYORES EN CENTROS SUBVENC	4,421,237.00	857,344.85	3,563,892.15
ASIGNACIONES Y SUBVENCIONES			
INSTITUTO TECNOLÓGICO NACIONAL	332,339,142.00	88,184,763.87	244,154,378.13
INSTITUTO TECNOLÓGICO NACIONAL	28,192,000.00	6,755,440.00	21,436,560.00
TRANSFERENCIA AL INSTITUTO TECNOLÓGICO NACIONAL (INTECNA)	28,192,000.00	6,755,440.00	21,436,560.00
COMISION NACIONAL DE DEMARCACIÓN Y TITULACIÓN	10,639,000.00	2,013,999.15	8,625,000.85
DEMARCACIÓN Y TITULACIÓN INDIGENA Y AFRODESCENDIENTE	10,639,000.00	2,013,999.15	8,625,000.85
COOPERATIVAS DE TRANSPORTE URBANO COLECTIVO DEL MUNICIPIO DE MANAGUA Y MUNICIPIO DE CIUDAD SANDINO	126,000,000.00	35,500,000.00	90,500,000.00
URECOTRACO	126,000,000.00	35,500,000.00	90,500,000.00
SUBSIDIO AL CONSUMO DE ENERGIA , AGUA Y TELEFONIA PARA JUBILADOS	62,200,000.00	19,226,410.90	42,973,589.10
SUBSIDIO AL CONSUMO DE ENERGIA , AGUA Y TELEFONIA PARA JUBILADOS	62,200,000.00	19,226,410.90	42,973,589.10
SUBSIDIO AL CONSUMO DE AGUA PARA JUBILADOS	19,200,000.00	4,481,291.16	14,718,708.84
SUBSIDIO AL CONSUMO DE ENERGÍA PARA JUBILADOS	43,000,000.00	14,745,119.74	28,254,880.26
SUBSIDIO DE ENERGÍA EN ASENTAMIENTOS EN BARRIOS ECONÓMICAMENTE VULNERABLES	100,282,896.00	23,373,391.99	76,909,504.01
SUBSIDIO DE ENERGÍA EN ASENTAMIENTOS EN BARRIOS ECONÓMICAMENTE VULNERABLES	100,282,896.00	23,373,391.99	76,909,504.01
SUBSIDIO DE ENERGÍA EN ASENTAMIENTOS EN BARRIOS ECONÓMICAMENTE VULNERABLES	100,282,896.00	23,373,391.99	76,909,504.01
	3,765,246.00	1,315,521.83	2,449,724.17

FILTRADO POR : Si Consolida(S/N)=S

PARAMETROS ESPECIALES: Mes Inicial (MM)=1 / Mes Final (MM)=3 / Gasto Corriente(S/N)=s

Cuadro No. 17

PRODUCCION 2011

PAGINA: 3 de 3

SUBSISTEMA : SIEP

MINISTERIO DE HACIENDA Y CREDITO PUBLICO

FECHA: 08/04/2011

APLICACION : ANEXO CIEF

EJECUCION DE ASIGNACION ALIVIO HIPC DE LA DEUDA EXTERNA PARA GASTO

HORA: 09:17:51 AM

ENTIDAD : DGP

EN POBREZA

REPORTE: PRPSIEP134

USUARIO : DGP027

DE: ENERO

A: MARZO

ORGANISMO/PROGRAMA/PROYECTO/ACTIVIDAD	PRESUPUESTO ACTUALIZADO	***** GASTO CORRIENTE *****	
		DEVENGADO ACUMULADO	SALDO DEVENGAR
RENTAS DEL TESORO / ALIVIO CLUB DE PARIS			
ASIGNACIONES Y SUBVENCIONES			
GOBIERNO TERRITORIAL INDIGENA DEL ALTO WANGKI Y BOCAY			
GOBIERNO TERRITORIAL INDÍGENA DEL ALTO WANGKI Y BOCAY	3,765,246.00	1,315,521.83	2,449,724.17
GOBIERNO TERRITORIAL DE AWALTARA LUHPA NANI TASBAYA	1,260,000.00	0.00	1,260,000.00
GOBIERNO TERRITORIAL LUHPA NANI TASBAYA	1,260,000.00	0.00	1,260,000.00
RENTAS DEL TESORO / ALIVIO BCIE	71,720,000.00	16,703,579.73	55,016,420.27
MINISTERIO AGROPECUARIO Y FORESTAL	41,970,000.00	9,701,196.73	32,268,803.27
ACTIVIDADES CENTRALES	0.00	0.00	0.00
PROGRAMA PRODUCTIVO ALIMENTARIO	41,118,888.00	9,701,196.73	31,417,691.27
DIRECCIÓN Y COORDINACIÓN DEL BONO PRODUCTIVO ALIMENTARIO	2,224,979.00	374,652.44	1,850,326.56
BONO PRODUCTIVO ALIMENTARIO	38,893,909.00	9,326,544.29	29,567,364.71
PARTIDAS NO ASIGNABLES A PROGRAMAS	851,112.00	0.00	851,112.00
REGULACIÓN DEL MANEJO DEL RECURSO FORESTAL	851,112.00	0.00	851,112.00
MINISTERIO DE LA FAMILIA, ADOLESCENCIA Y NIÑEZ	3,500,000.00	0.00	3,500,000.00
PROMOTORIA SOCIAL SOLIDARIA	3,500,000.00	0.00	3,500,000.00
DIRECCIÓN Y COORDINACIÓN DE PROMOTORÍA SOCIAL SOLIDARIA	3,500,000.00	0.00	3,500,000.00
ASIGNACIONES Y SUBVENCIONES	26,250,000.00	7,002,383.00	19,247,617.00
BANCO DE FOMENTO A LA PRODUCCION (PRODUZCAMOS)	26,250,000.00	7,002,383.00	19,247,617.00
PROGRAMA USURA CERO	26,250,000.00	7,002,383.00	19,247,617.00
RENTAS DEL TESORO / ALIVIO OPEP	51,520,000.00	1,504,818.00	50,015,182.00
MINISTERIO DE FOMENTO, INDUSTRIA Y COMERCIO	6,431,000.00	1,504,818.00	4,926,182.00
PARTIDAS NO ASIGNABLES A PROGRAMAS	6,431,000.00	1,504,818.00	4,926,182.00
TRANSFERENCIAS AL INSTITUTO NICARAGÜENSE DE APOYO A LA PEQUENA	6,431,000.00	1,504,818.00	4,926,182.00
ASIGNACIONES Y SUBVENCIONES	45,089,000.00	0.00	45,089,000.00
SUBSIDIO DE ENERGÍA EN ASENTAMIENTOS EN BARRIOS ECONÓMICAMENTE VULNERABLES	45,089,000.00	0.00	45,089,000.00
SUBSIDIO DE ENERGÍA EN ASENTAMIENTOS EN BARRIOS ECONÓMICAMENTE VULNERABLES	45,089,000.00	0.00	45,089,000.00
RENTAS DEL TESORO / ALIVIO FONDO NORDICO	7,067,860.00	388,744.71	6,679,115.29
ASIGNACIONES Y SUBVENCIONES	7,067,860.00	388,744.71	6,679,115.29
INSTITUTO DE DESARROLLO RURAL	1,554,979.00	388,744.71	1,166,234.29
ACTIVIDADES CENTRALES	1,554,979.00	388,744.71	1,166,234.29
INSTITUTO DE LA VIVIENDA URBANA Y RURAL	4,110,881.00	0.00	4,110,881.00
OTORGAMIENTO DE SUBSIDIOS DE VIVIENDA DE INTERÉS SOCIAL Y MEJORAMIENTO	4,110,881.00	0.00	4,110,881.00
ORDENAMIENTO DE LA PROPIEDAD	1,402,000.00	0.00	1,402,000.00
TRANSFERENCIA AL ORDENAMIENTO DE LA PROPIEDAD	1,402,000.00	0.00	1,402,000.00
TOTAL REPORTE:	2,112,117,713.00	618,081,056.17	1,494,036,656.83

Cuadro No. 18

PRODUCCION 2011

SUBSISTEMA : SIEP

APLICACION : ANEXO CIEF

ENTIDAD : DGP

USUARIO : DGP027

MINISTERIO DE HACIENDA Y CREDITO PUBLICO

EJECUCION DE ASIGNACION ALIVIO HIPC DE LA DEUDA EXTERNA PARA GASTO

EN POBREZA

DE: ENERO

A: MARZO

PAGINA: 1 de 11

FECHA: 08/04/2011

HORA: 09:18:10 AM

REPORTE: PRPSIEP134

ORGANISMO/PROGRAMA/PROYECTO/ACTIVIDAD	PRESUPUESTO ACTUALIZADO	***** GASTO DE CAPITAL *****	
		DEVENGADO ACUMULADO	SALDO DEVENGAR
RENTAS DEL TESORO / ALIVIO BID	1,017,550,147.00	244,629,826.74	772,920,320.26
MINISTERIO DE EDUCACIÓN	62,000,000.00	4,119,795.11	57,880,204.89
PROYECTOS CENTRALES	37,566,146.00	0.00	37,566,146.00
CENTRO ESCOLAR EL SALTO	728,013.00	0.00	728,013.00
CENTRO ESCOLAR EL SILENCIO NO. 2	739,539.00	0.00	739,539.00
CENTRO ESCOLAR LAS TRANQUERAS (TRANQUERA NO. 1)	723,487.00	0.00	723,487.00
REEMPLAZO CENTRO ESCOLAR JACINTO BONICHE EN EL MUNICIPIO DE	2,842,144.00	0.00	2,842,144.00
REEMPLAZO CENTRO ESCOLAR SAN RAMÓN EN EL MUNICIPIO DE SAN J	2,180,730.00	0.00	2,180,730.00
REHABILITACIÓN COLEGIO RUBÉN DARÍO EN EL MUNICIPIO DE MATAGAL	5,846,020.00	0.00	5,846,020.00
REHABILITACIÓN CENTRO ESCOLAR LA LABRANZA # 3	1,044,613.00	0.00	1,044,613.00
DOTACIÓN DE PUPITRES Y SET DE MOBILIARIO PARA PREESCOLAR Y MA	11,999,718.00	0.00	11,999,718.00
CONSTRUCCIÓN CENTRO ESCOLAR URBANIZACIÓN ANEXA A CIUDAD SA	6,522,537.00	0.00	6,522,537.00
REHABILITACIÓN CENTRO ESCOLAR SANTA ROSA EN EL MUNICIPIO DE N	4,939,345.00	0.00	4,939,345.00
EDUCACIÓN PRIMARIA	8,000,000.00	0.00	8,000,000.00
CENTRO ESCOLAR LA RICA	1,041,000.00	0.00	1,041,000.00
CENTRO ESCOLAR SANTA ANA	399,000.00	0.00	399,000.00
CENTRO ESCOLAR EL BIJAGUAL	881,000.00	0.00	881,000.00
CENTRO ESCOLAR EFRAÍN SALCEDO	398,178.00	0.00	398,178.00
CENTRO ESCOLAR REINO DE SUECIA	307,000.00	0.00	307,000.00
INSTITUTO NACIONAL DE SEGOVIAS	493,000.00	0.00	493,000.00
CENTRO ESCOLAR 14 DE SEPTIEMBRE	694,000.00	0.00	694,000.00
CENTRO ESCOLAR RUBÉN DARÍO (ESTELÍ)	924,000.00	0.00	924,000.00
CENTRO ESCOLAR MARÍA LLANES RODRÍGUEZ	514,000.00	0.00	514,000.00
CENTRO ESCOLAR RICARDO MORALES AVILÉS	566,000.00	0.00	566,000.00
CENTRO ESCOLAR FELÍCITA PONCE DE RODRÍGUEZ	913,000.00	0.00	913,000.00
CENTRO ESCOLAR MONSEÑOR OSCAR ARNULFO ROMERO	733,000.00	0.00	733,000.00
CENTRO ESCOLAR MONSEÑOR JOSÉ DEL CARMEN SUAZO	136,822.00	0.00	136,822.00
EDUCACIÓN SECUNDARIA	16,433,854.00	4,119,795.11	12,314,058.89
DOTACIÓN DE MOBILIARIO Y EQUIPO EN TRES INSTITUTOS UBICADOS EN	3,199,676.00	0.00	3,199,676.00
INSTITUTO GUSTAVO CARRIÓN	13,234,178.00	4,119,795.11	9,114,382.89
MINISTERIO DE TRANSPORTE E INFRAESTRUCTURA	495,919,647.00	180,239,352.49	315,680,294.51
CONSTRUCCIÓN DE CARRETERAS	385,963,497.00	118,246,253.22	267,717,243.78
ADOQUINADO CAMINO RANCHO ROJO - LA CALAMIDAD	6,639,600.00	913,373.61	5,726,226.39
ADOQUINADO CAMINO NUEVA GUINEA - LA ESPERANZA	14,784,000.00	0.00	14,784,000.00
ADOQUINADO DEL CAMINO EMPALME CUYALÍ - LAS CRUCES	5,984,000.00	1,479,187.68	4,504,812.32
ADOQUINADO DEL CAMINO EMPALME LAS CRUCES - PANTASMA	5,600,650.00	1,729,457.55	3,871,192.45
ADOQUINADO DEL CAMINO EMPALME CUYALÍ - ABISINIA - PUENTE LA PA	8,976,000.00	1,639,485.42	7,336,514.58
ADOQUINADO DEL CAMINO LAS DELICIAS- CONTEINER (BARRIO EL CARR	672,404.80	120,509.32	551,895.48
ADOQUINADO DEL CAMINO TEUSTEPE - SAN DIEGO, SAN JOSÉ DE LOS R	6,160,000.00	1,293,649.86	4,866,350.14
ADOQUINADO JUIGALPA- LA LIBERTAD. SECCIÓN COSMATILLO- LA CURV	158,182.00	125,207.50	32,974.50
ADOQUINADO KM 41.36 CARRETERA NORTE SAN FRANCISCO LIBRE - LC	6,160,000.00	1,936,962.23	4,223,037.77
ADOQUINADO DEL CAMINO SAN JUAN DE RÍO COCO-ENTRADA COMUNID	141,415.26	141,415.26	0.00
ADOQUINADO DEL TRAMO PALACAGUINA- TELPANECA- SAN JUAN DEL R	1,020,745.29	0.00	1,020,745.29
ADOQUINADO DEL CAMINO PALACAGUINA -TELPANECA - SAN JUAN DE R	97,153.83	97,153.83	0.00
SUPERVISIÓN ADOQUINADO DEL CAMINO ESTELÍ- LLANOS DE COLÓN	48,710.32	48,710.32	0.00
UNIDAD COORDINADORA DE PROYECTOS (GASTOS OPERATIVOS)	5,040,143.00	1,904,553.56	3,135,589.44
SUPERVISIÓN NUEVA GUINEA - NACIONES UNIDAS	791,205.68	0.00	791,205.68
MEJORAS DE LA RUTA SAN ISIDRO - MALPAISILLO (ETAPA II) (BID 2225/BL	2,800,000.00	84,184.39	2,715,815.61
SUPERVISIÓN MEJORAS DE LA RUTA SAN ISIDRO - MALPAISILLO (BID 159	1,230,000.00	0.00	1,230,000.00
REHABILITACIÓN TRAMO DEL PUENTE LA PAVONA-LA PITA-MALECONCI	15,958,000.00	5,952,152.59	10,005,847.41
ESTUDIO DE FACTIBILIDAD Y DISEÑO PARA EL MEJORAMIENTO DE LA CA	4,244,014.00	1,286,124.24	2,957,889.76
FACTIBILIDAD Y DISEÑO PARA EL MEJORAMIENTO DE LA CARRETERA SA	3,367,376.00	0.00	3,367,376.00
CONSTRUCCIÓN PUENTE SANTA FE	1,800,000.00	86,878.21	1,713,121.79
FACTIBILIDAD PARA EL MEJORAMIENTO DE LA CARRETERA EMPALME CC	176,093.00	0.00	176,093.00

FILTRADO POR : Si Consolida(S/N)=S

PARAMETROS ESPECIALES: Mes Inicial (MM)=1 / Mes Final (MM)=3 / Gasto Capital(S/N)=s

Cuadro No. 18

PRODUCCION 2011

SUBSISTEMA : SIEP

APLICACION : ANEXO CIEF

ENTIDAD : DGP

USUARIO : DGP027

MINISTERIO DE HACIENDA Y CREDITO PUBLICO

EJECUCION DE ASIGNACION ALIVIO HIPC DE LA DEUDA EXTERNA PARA GASTO

EN POBREZA

DE: ENERO

A: MARZO

PAGINA: 2 de 11

FECHA: 08/04/2011

HORA: 09:18:10 AM

REPORTE: PRPSIEP134

ORGANISMO/PROGRAMA/PROYECTO/ACTIVIDAD	PRESUPUESTO ACTUALIZADO	DEVENGADO ACUMULADO	***** GASTO DE CAPITAL *****
			SALDO DEVENGAR
RENTAS DEL TESORO / ALIVIO BID			
MINISTERIO DE TRANSPORTE E INFRAESTRUCTURA			
CONSTRUCCIÓN DE CARRETERAS			
ESTUDIO Y DISEÑO PARA EL MEJORAMIENTO DEL CAMINO RIVAS - VERA	136,149.00	0.00	136,149.00
MEJORAMIENTO DEL CAMINO WAPÍ - EL TORTUGUERO	400,000.00	40,095.93	359,904.07
SUPERVISIÓN MEJORAMIENTO DEL CAMINO WAPÍ - EL TORTUGUERO	3,664,211.00	896,368.84	2,767,842.16
REEMPLAZO Y AMPLIACIÓN DE PUENETES SOBRE LA CARRETERA MANA	18,900,719.00	0.00	18,900,719.00
ESTUDIO Y DISEÑO PARA EL MEJORAMIENTO DEL CAMINO MOLINO SUR	304,277.00	0.00	304,277.00
ESTUDIO Y DISEÑO PARA EL MEJORAMIENTO DEL CAMINO EL JICARAL -	241,023.00	0.00	241,023.00
ESTUDIO Y DISEÑO PARA EL MEJORAMIENTO DEL CAMINO EMPALME LAI	149,317.00	0.00	149,317.00
ESTUDIO Y DISEÑO PARA EL MEJORAMIENTO DEL CAMINO SAN JUAN DE	376,231.00	0.00	376,231.00
ESTUDIO Y DISEÑO PARA EL MEJORAMIENTO DEL CAMINO LAS TEJAS - S	37,624.00	0.00	37,624.00
ESTUDIO Y DISEÑO PARA EL MEJORAMIENTO DEL CAMINO MINA EL LIMÓ	500,152.00	0.00	500,152.00
ESTUDIO Y DISEÑO PARA EL MEJORAMIENTO DEL CAMINO EL CACHO (SI	549,297.00	0.00	549,297.00
ESTUDIO Y DISEÑO PARA EL MEJORAMIENTO DEL CAMINO LEÓN - LA CE	94,058.00	0.00	94,058.00
ESTUDIO Y DISEÑO PARA EL MEJORAMIENTO DEL CAMINO LAS CRUCES	493,803.00	0.00	493,803.00
ESTUDIO Y DISEÑO PARA EL MEJORAMIENTO DEL CAMINO POCHOMIL - L	493,803.00	0.00	493,803.00
PAVIMENTACIÓN TRAMO 2.2 EL TULE- SAN CARLOS (BID 1796/SF-NI)	1,473,300.00	625,708.94	847,591.06
PAVIMENTACIÓN TRAMO 3:CARRETERA LA ARGENTINA - LAS TABLILLAS	1,610,000.00	0.00	1,610,000.00
PAVIMENTACIÓN TRAMO 1.1 EMPALME LOVAGO-PUENTE NISCALA (BID 1	1,100,000.00	592,540.44	507,459.56
PAVIMENTACIÓN TRAMO 2.1 EMPALME PÁJARO NEGRO- EL TULE (BID 17	1,232,000.00	623,468.09	608,531.91
PAVIMENTACIÓN TRAMO 1.2 PUENTE NISCALA- EMPALME PÁJARO NEGR	1,200,000.00	501,641.95	698,358.05
SUPERVISIÓN TRAMO 3 CARRETERA LA ARGENTINA - LAS TABLILLAS	1,809,021.00	0.00	1,809,021.00
UNIDAD COORDINADORA DE PROYECTOS (GASTOS OPERATIVOS)	1,500,001.00	320,065.34	1,179,935.66
SUPERVISIÓN TRAMO 2 DE LA CARRETERA EMPALME PÁJARO NEGRO- E	2,420,000.00	550,332.07	1,869,667.93
SUPERVISIÓN TRAMO 1 DE LA CARRETERA EMPALME LOVAGO- PUENTE	2,450,000.00	482,500.82	1,967,499.18
REHABILITACIÓN DE LA CARRETERA SAN RAMÓN - MUY MUY (BCIE NO.1E	31,388,521.00	4,299,536.54	27,088,984.46
SUPERVISIÓN (BCIE NO. 1905)	2,400,000.00	739,112.58	1,660,887.42
FACTIBILIDAD Y DISEÑO PARA EL MEJORAMIENTO DEL CAMINO EMPALM	1,886,508.00	0.00	1,886,508.00
MEJORAMIENTO CAMINO EMPALME PÁJARO NEGRO - EL TRIUNFO (BCIE	55,111,914.00	15,719,129.25	39,392,784.75
MEJORAMIENTO CAMINO SAN CARLOS - EMPALME LAS AZUCENAS -LOS	39,370,570.00	12,279,895.63	27,090,674.37
SUPERVISIÓN MEJORAMIENTO CAMINO SAN CARLOS- EMPALME LAS AZL	235,000.00	55,345.57	179,654.43
SUPERVISIÓN MEJORAMIENTO CAMINO EMPALME PÁJARO NEGRO- EL T	312,800.00	146,436.39	166,363.61
FACTIBILIDAD Y DISEÑO PARA EL MEJORAMIENTO DE LA CARRETERA SA	2,127,065.00	864,926.97	1,262,138.03
FACTIBILIDAD Y DISEÑO, MEJORAMIENTO DEL CAMINO SANTA ROSA-CO	810,233.00	670,717.91	139,515.09
REVESTIMIENTO GRANULAR CUYALÍ- LA COLONIA - ABISINIA; ABISINIA -	70,000.00	0.00	70,000.00
MEJORAMIENTO SOBRE LA CARRETERA RÍO BLANCO - SIUNA - PTE. BAN	43,047,755.00	43,047,335.44	419.56
REHABILITACIÓN Y MEJORAMIENTO DE LA CARRETERA EL VIEJO - TONA	1,550,000.00	108,233.26	1,441,766.74
SUPERVISIÓN REHABILITACIÓN Y MEJORAMIENTO DE LA CARRETERA EL	1,925,600.00	128,030.55	1,797,569.45
REHABILITACIÓN Y MEJORAMIENTO DE LA CARRETERA EL CONGO - EMP	940,000.00	135,260.85	804,739.15
SUPERVISIÓN REHABILITACIÓN Y MEJORAMIENTO DE LA CARRETERA EI	2,186,500.00	129,673.78	2,056,826.22
MEJORAMIENTO DEL CAMINO CUATRO ESQUINA DE AMAYO - TEMPISQU	41,770,000.00	14,652,923.74	27,117,076.26
SUPERVISIÓN MEJORAMIENTO DEL CAMINO CUATRO ESQUINA DE AMAY	3,880,000.00	0.00	3,880,000.00
ADOQUINADO LA SUBASTA-CAMOAPA	4,537,500.00	841,954.83	3,695,545.17
ADOQUINADO CAMINO TOLA - NANCIMI	3,135.82	0.00	3,135.82
ADOQUINADO CAMINO SANTA LUCÍA-BOACO	5,280,000.00	0.00	5,280,000.00
ADOQUINADO EL QUINO-SANTA CRUZ MERIDA	6,277,700.00	227,548.49	6,050,151.51
ADOQUINADO RUBÉN DARIÓ- PROLACSA (MCA)	240,000.00	83,959.54	156,040.46
ADOQUINADO DEL CAMINO LAS LAJITAS - CUAPA	7,628,016.00	644,503.91	6,983,512.09
CONSERVACIÓN DE LA RED VIAL	109,956,150.00	61,993,099.27	47,963,050.73
LA GATEADA - EL RAMA	8,000,000.00	2,376,237.62	5,623,762.38
SAN BENITO - JUIGALPA- LA GATEADA	8,000,000.00	3,912,944.04	4,087,055.96
ADMINISTRACIÓN Y SUPERVISIÓN REPARACIÓN DE CAMINOS DE LA RED	1,002,196.00	171,642.14	830,553.86
RÍO BLANCO - PUENTE BANACRUZ	17,928,750.00	12,320,408.99	5,608,341.01
PUENTE BANACRUZ - PUERTO CABEZAS	14,900,000.00	7,376,237.63	7,523,762.37
EL PARAISO - MUY MUY	6,000,000.00	2,023,304.62	3,976,695.38

FILTRADO POR : Si Consolida(S/N)=S

PARAMETROS ESPECIALES: Mes Inicial (MM)=1 / Mes Final (MM)=3 / Gasto Capital(S/N)=s

Cuadro No. 18

PRODUCCION 2011

SUBSISTEMA : SIEP

APLICACION : ANEXO CIEF

ENTIDAD : DGP

USUARIO : DGP027

MINISTERIO DE HACIENDA Y CREDITO PUBLICO

EJECUCION DE ASIGNACION ALIVIO HIPC DE LA DEUDA EXTERNA PARA GASTO EN POBREZA

DE: ENERO

A: MARZO

PAGINA: 3 de 11

FECHA: 08/04/2011

HORA: 09:18:10 AM

REPORTE: PRPSIEP134

ORGANISMO/PROGRAMA/PROYECTO/ACTIVIDAD	PRESUPUESTO ACTUALIZADO	DEVENGADO ACUMULADO	***** GASTO DE CAPITAL *****
			SALDO DEVENGAR
RENTAS DEL TESORO / ALIVIO BID			
MINISTERIO DE TRANSPORTE E INFRAESTRUCTURA			
CONSERVACIÓN DE LA RED VIAL			
SANTA EMILIA - LA DALIA	7,000,000.00	2,206,156.22	4,793,843.78
REVESTIMIENTO DE CARRETERA BOACO - LA SUBASTA- EL PARAISO	3,000,000.00	1,551,934.86	1,448,065.14
LA CEIBA - EL JABIO	300,000.00	594,059.41	-294,059.41
LAS SANTOS EL VENADO	200,000.00	356,435.64	-156,435.64
CARDENAS - RÍO MENA - COLON	5,000,000.00	4,455,445.55	544,554.45
NACIONES UNIDAS - BLUFIELDS	3,395,599.00	2,862,587.80	533,011.20
REHABILITACIÓN DEL CAMINO ESTELÍ - MIRAFLORES	4,275,179.00	2,646,950.52	1,628,228.48
SALTO GRANDE - COLONIA RIO RAMA (ESTABILIZACIÓN)	300,000.00	594,059.41	-294,059.41
REHABILITACIÓN DEL CAMINO SUSUCAYÁN - QUILALÍ- WIWILLI	5,500,000.00	4,802,950.87	697,049.13
REHABILITACIÓN DEL CAMINO SANTO DOMINGO - LOS CHINAMOS	2,254,605.00	909,408.07	1,345,196.93
QUEBRADA ALEGRE LOS MARAÑONES 4 KM (SANTO TOMÁS - SAN PEDRO)	700,000.00	445,544.55	254,455.45
ADMINISTRACIÓN Y SUPERVISIÓN REHABILITACIÓN DE CAMINOS INTERNOS	2,474,821.00	513,398.60	1,961,422.40
PUENTE BILWA	870,000.00	430,693.07	439,306.93
REHABILITACIÓN PUENTE MANOTA	5,280,000.00	2,882,579.36	2,397,420.64
REHABILITACIÓN PUENTE LA ESPERANZA (TRAMO: MUHAN- RAMA)	2,435,000.00	1,205,005.00	1,229,995.00
REHABILITACIÓN DE PUENTE VADO EL ERIAL (TRAMO: SOMOTO - GUASU)	675,000.00	334,158.41	340,841.59
REHABILITACIÓN DE PUENTE VADO EL NARANJO (TRAMO: SOMOTO - ICA)	680,000.00	582,499.87	97,500.13
REHABILITACIÓN PUENTE NUEVO LEÓN (TRAMO: NUEVA GUINEA - NUEVO)	465,000.00	341,236.49	123,763.51
CONSTRUCCIÓN DE PUENTE VADO LA EMPANADA (KM 50 SAN BENITO - EST.)	4,000,000.00	2,356,729.04	1,643,270.96
REHABILITACIÓN PUENTE PASO REAL DE LA GUARDIA (TRAMO: MUY MU)	2,000,000.00	1,021,735.73	978,264.27
REHABILITACIÓN DE PUENTE VADO LA NARANJA (TRAMO: SAN JUAN DE ICA)	675,000.00	846,650.20	-171,650.20
REHABILITACIÓN DE PUENTE LA TONGA, EST. 141+100, APOMPÚA, EST. 141+100	2,600,000.00	1,849,828.33	750,171.67
SEÑALIZACIÓN PUENTES VADOS SAN ANTONIO, EL LIMÓN, LA CALERA, EL	45,000.00	22,277.23	22,722.77
MINISTERIO DE SALUD	177,600,000.00	16,572,818.86	161,027,181.14
ACTIVIDADES SEDES LOCALES	1,240,000.00	0.00	1,240,000.00
CONSTRUCCIÓN SEDE SILAIS RAAN	1,210,000.00	0.00	1,210,000.00
SUPERVISIÓN CONSTRUCCIÓN SEDE SILAIS	30,000.00	0.00	30,000.00
ATENCIÓN INTEGRAL EN EL PRIMER NIVEL DE ATENCIÓN	81,513,071.00	11,357,495.76	70,155,575.24
AMPLIACIÓN HOSPITAL PRIMARIO EL SAUCE	5,499,982.00	5,499,982.00	0.00
REEMPLAZO DEL CENTRO DE SALUD FAMILIAR "LEONEL RUGAMA", ESTE	20,070,000.00	0.00	20,070,000.00
SUPERVISIÓN CONSTRUCCIÓN CENTROS DE SALUD	300,000.00	0.00	300,000.00
REEMPLAZO PUESTO DE SALUD KLISNAK, WASPÁN	1,585,595.00	321,057.50	1,264,537.50
REEMPLAZO PUESTO DE SALUD WISCONSIN, WASPÁN	1,781,315.00	448,892.03	1,332,422.97
REEMPLAZO PUESTO DE SALUD LAPÁN, PUERTO CABEZAS	33,840.00	0.00	33,840.00
SUPERVISIÓN DE REEMPLAZOS PUESTOS DE SALUD	30,000.00	0.00	30,000.00
CONSTRUCCIÓN CASA MATERNA RAITÍ-RAAN	1,010,000.00	0.00	1,010,000.00
SUPERVISIÓN CONSTRUCCIÓN DE CASAS MATERNAS	30,000.00	0.00	30,000.00
EQUIPAMIENTO MÉDICO PARA CENTROS DE SALUD	36,906.00	36,905.92	0.08
EQUIPAMIENTO MÉDICO PARA HOSPITALES PRIMARIOS	51,135,433.00	5,050,658.31	46,084,774.69
ATENCIÓN DE SALUD HOSPITALARIA	94,846,929.00	5,215,323.10	89,631,605.90
CONSTRUCCIÓN DEL EDIFICIO DE FISIOTERAPIA EN EL HOSPITAL SOMOTO	1,322,000.00	0.00	1,322,000.00
REHABILITACIÓN DE INFRAESTRUCTURA DEL CENTRO NACIONAL DE OFICINAS	2,500,000.00	0.00	2,500,000.00
SUPERVISIÓN REHABILITACIÓN DE HOSPITALES	380,000.00	0.00	380,000.00
REHABILITACIÓN DE TECHOS HOSPITAL LUIS FELIPE MONCADA DE SAN CARLOS	8,220,000.00	0.00	8,220,000.00
REHABILITACIÓN DE EMERGENCIAS, LABORATORIO CLÍNICO Y CONSTRUCCIÓN DE	21,000,000.00	0.00	21,000,000.00
SUPERVISIÓN REHABILITACIÓN HOSPITAL LUIS FELIPE MONCADA	360,000.00	0.00	360,000.00
EQUIPAMIENTO MÉDICO PARA UNIDADES DE SALUD DE SEGUNDO NIVEL	32,224,929.00	5,215,323.10	27,009,605.90
REHABILITACIÓN DE CENTRAL DE EQUIPOS	4,500,000.00	0.00	4,500,000.00
REHABILITACIÓN DE UNIDAD DE CUIDADOS INTENSIVOS	4,100,000.00	0.00	4,100,000.00
SUPERVISIÓN REHABILITACIÓN HOSPITAL BERTHA CALDERÓN - MANAGUA	240,000.00	0.00	240,000.00
MEJORA DE LOS SISTEMAS DE CLIMATIZACIÓN DE LAS ÁREAS DE QUIRÓFANO	20,000,000.00	0.00	20,000,000.00

FILTRADO POR : Si Consolida(S/N)=S

PARAMETROS ESPECIALES: Mes Inicial (MM)=1 / Mes Final (MM)=3 / Gasto Capital(S/N)=s

Cuadro No. 18

PRODUCCION 2011

PAGINA: 4 de 11

SUBSISTEMA : SIEP

APLICACION : ANEXO CIEF

MINISTERIO DE HACIENDA Y CREDITO PUBLICO

FECHA: 08/04/2011

ENTIDAD : DGP

EJECUCION DE ASIGNACION ALIVIO HIPC DE LA DEUDA EXTERNA PARA GASTO

HORA: 09:18:10 AM

USUARIO : DGP027

EN POBREZA

REPORTE: PRPSIEP134

DE: ENERO

A: MARZO

ORGANISMO/PROGRAMA/PROYECTO/ACTIVIDAD	PRESUPUESTO ACTUALIZADO	DEVENGADO ACUMULADO	***** GASTO DE CAPITAL *****
			SALDO DEVENGAR
RENTAS DEL TESORO / ALIVIO BID			
MINISTERIO DE LA FAMILIA, ADOLESCENCIA Y NIÑEZ			
PROMOCIÓN Y PREVENCIÓN DE LOS DERECHOS DEL NNA Y FAMILIA	900,000.00	221,045.96	678,954.04
UNIDAD EJECUTORA	900,000.00	221,045.96	678,954.04
MINISTERIO DE ENERGÍA Y MINAS	61,309,500.00	13,020,801.64	48,288,698.36
ELECTRICIDAD Y RECURSOS RENOVABLES	61,309,500.00	13,020,801.64	48,288,698.36
UNIDAD EJECUTORA PROGRAMA EUROSOLAR	4,182,564.00	1,232,596.53	2,949,967.47
SERVICIO DECONEXIÓN SATELITAL PARA 4 COMUNIDADES DEL MUNICIPIO	463,370.00	0.00	463,370.00
SERVICIO DECONEXIÓN SATELITAL PARA 3 COMUNIDADES DEL MUNICIPIO	347,527.00	0.00	347,527.00
SERVICIO DECONEXIÓN SATELITAL PARA 3 COMUNIDADES DEL MUNICIPIO	347,527.00	0.00	347,527.00
SERVICIO DECONEXIÓN SATELITAL PARA 3 COMUNIDADES DEL MUNICIPIO	347,527.00	28,487.04	319,039.96
SERVICIO DECONEXIÓN SATELITAL PARA 7 COMUNIDADES DEL MUNICIPIO	810,897.00	0.00	810,897.00
SERVICIO DECONEXIÓN SATELITAL PARA 22 COMUNIDADES DEL MUNICIPIO	2,548,533.00	0.00	2,548,533.00
CONSTRUCCIÓN DE SISTEMA DE DISTRIBUCIÓN DE ENERGÍA ELÉCTRICA	2,590.00	0.00	2,590.00
CONSTRUCCIÓN DE SISTEMA DE DISTRIBUCIÓN DE ENERGÍA ELÉCTRICA	9,214.00	0.00	9,214.00
CONSTRUCCIÓN DE SISTEMA DE DISTRIBUCIÓN DE ENERGÍA ELÉCTRICA	4,873.00	0.00	4,873.00
CONSTRUCCIÓN DE SISTEMA DE DISTRIBUCIÓN DE ENERGÍA ELÉCTRICA	6,423.00	0.00	6,423.00
CONSTRUCCIÓN DE SISTEMA DE DISTRIBUCIÓN DE ENERGÍA ELÉCTRICA	1,949.00	0.00	1,949.00
CONSTRUCCIÓN DE SISTEMA DE DISTRIBUCIÓN DE ENERGÍA ELÉCTRICA	9,138.00	0.00	9,138.00
CONSTRUCCIÓN DE SISTEMA DE DISTRIBUCIÓN DE ENERGÍA ELÉCTRICA	3,543.00	0.00	3,543.00
CONSTRUCCIÓN DE SISTEMA DE DISTRIBUCIÓN DE ENERGÍA ELÉCTRICA	583.00	0.00	583.00
CONSTRUCCIÓN DE SISTEMA DE DISTRIBUCIÓN DE ENERGÍA ELÉCTRICA	13,695.00	0.00	13,695.00
CONSTRUCCIÓN DE SISTEMA DE DISTRIBUCIÓN DE ENERGÍA ELÉCTRICA	3,196.00	0.00	3,196.00
CONSTRUCCIÓN DE SISTEMA DE DISTRIBUCIÓN DE ENERGÍA ELÉCTRICA	3,330.00	0.00	3,330.00
CONSTRUCCIÓN DE SISTEMA DE DISTRIBUCIÓN DE ENERGÍA ELÉCTRICA	27,425.00	0.00	27,425.00
CONSTRUCCIÓN DE SISTEMA DE DISTRIBUCIÓN DE ENERGÍA ELÉCTRICA	11,219.00	0.00	11,219.00
CONSTRUCCIÓN DE SISTEMA DE DISTRIBUCIÓN DE ENERGÍA ELÉCTRICA	6,985.00	0.00	6,985.00
CONSTRUCCIÓN DE SISTEMA DE DISTRIBUCIÓN DE ENERGÍA ELÉCTRICA	9,071.00	0.00	9,071.00
AMPLIACIÓN DE SISTEMA DE DISTRIBUCIÓN DE ENERGÍA ELÉCTRICA COM	2,355.00	0.00	2,355.00
CONSTRUCCIÓN DE SISTEMA DE DISTRIBUCIÓN DE ENERGÍA ELÉCTRICA	1,077.00	0.00	1,077.00
CONSTRUCCIÓN DE SISTEMA DE DISTRIBUCIÓN DE ENERGÍA ELÉCTRICA	651.00	0.00	651.00
AMPLIACIÓN DE SISTEMA DE DISTRIBUCIÓN DE ENERGÍA ELÉCTRICA COM	3,779.00	0.00	3,779.00
CONSTRUCCIÓN DE SISTEMA DE DISTRIBUCIÓN DE ENERGÍA ELÉCTRICA	2,792.00	0.00	2,792.00
CONSTRUCCIÓN DE SISTEMA DE DISTRIBUCIÓN DE ENERGÍA ELÉCTRICA	7,086.00	0.00	7,086.00
CONSTRUCCIÓN DE SISTEMA DE DISTRIBUCIÓN DE ENERGÍA ELÉCTRICA	1,806.00	0.00	1,806.00
CONSTRUCCIÓN DE SISTEMA DE DISTRIBUCIÓN DE ENERGÍA ELÉCTRICA	4,620.00	0.00	4,620.00
CONSTRUCCIÓN DE SISTEMA DE DISTRIBUCIÓN DE ENERGÍA ELÉCTRICA	2,310.00	0.00	2,310.00
CONSTRUCCIÓN DE SISTEMA DE DISTRIBUCIÓN DE ENERGÍA ELÉCTRICA	7,225.00	0.00	7,225.00
CONSTRUCCIÓN DE SISTEMA DE DISTRIBUCIÓN DE ENERGÍA ELÉCTRICA	12,803.00	0.00	12,803.00
CONSTRUCCIÓN DE SISTEMA DE DISTRIBUCIÓN DE ENERGÍA ELÉCTRICA	10,720.00	0.00	10,720.00
CONSTRUCCIÓN DE SISTEMA DE DISTRIBUCIÓN DE ENERGÍA ELÉCTRICA	9,641.00	0.00	9,641.00
CONSTRUCCIÓN DE SISTEMA DE DISTRIBUCIÓN DE ENERGÍA ELÉCTRICA	10,025.00	0.00	10,025.00
CONSTRUCCIÓN DE SISTEMA DE DISTRIBUCIÓN DE ENERGÍA ELÉCTRICA	5,584.00	0.00	5,584.00
CONSTRUCCIÓN DE SISTEMA DE DISTRIBUCIÓN DE ENERGÍA ELÉCTRICA	10,159.00	0.00	10,159.00
AMPLIACIÓN DE SISTEMA DE DISTRIBUCIÓN DE ENERGÍA ELÉCTRICA COM	2,960.00	0.00	2,960.00
CONSTRUCCIÓN DE SISTEMA DE DISTRIBUCIÓN DE ENERGÍA ELÉCTRICA	2,500.00	0.00	2,500.00
CONSTRUCCIÓN DE SISTEMA DE DISTRIBUCIÓN DE ENERGÍA ELÉCTRICA	12,955.00	0.00	12,955.00
CONSTRUCCIÓN DE SISTEMA DE DISTRIBUCIÓN DE ENERGÍA ELÉCTRICA	1,279.00	0.00	1,279.00
CONSTRUCCIÓN DE SISTEMA DE DISTRIBUCIÓN DE ENERGÍA ELÉCTRICA	5,535.00	0.00	5,535.00
CONSTRUCCIÓN DE SISTEMA DE DISTRIBUCIÓN DE ENERGÍA ELÉCTRICA	5,292.00	0.00	5,292.00
CONSTRUCCIÓN DE SISTEMA DE DISTRIBUCIÓN DE ENERGÍA ELÉCTRICA	3,151.00	0.00	3,151.00
CONSTRUCCIÓN DE SISTEMA DE DISTRIBUCIÓN DE ENERGÍA ELÉCTRICA	3,702.00	0.00	3,702.00
CONSTRUCCIÓN DE SISTEMA DE DISTRIBUCIÓN DE ENERGÍA ELÉCTRICA	5,449.00	0.00	5,449.00
CONSTRUCCIÓN DE SISTEMA DE DISTRIBUCIÓN DE ENERGÍA ELÉCTRICA	6,426.00	0.00	6,426.00
CONSTRUCCIÓN DE SISTEMA DE DISTRIBUCIÓN DE ENERGÍA ELÉCTRICA	2,850.00	0.00	2,850.00

FILTRADO POR : Si Consolida(S/N)=S

PARAMETROS ESPECIALES: Mes Inicial (MM)=1 / Mes Final (MM)=3 / Gasto Capital(S/N)=s

Cuadro No. 18

PRODUCCION 2011

PAGINA: 5 de 11

SUBSISTEMA : SIEP

MINISTERIO DE HACIENDA Y CREDITO PUBLICO

FECHA: 08/04/2011

APLICACION : ANEXO CIEF

EJECUCION DE ASIGNACION ALIVIO HIPC DE LA DEUDA EXTERNA PARA GASTO

HORA: 09:18:10 AM

ENTIDAD : DGP

EN POBREZA

REPORTE: PRPSIEP134

USUARIO : DGP027

DE: ENERO

A: MARZO

ORGANISMO/PROGRAMA/PROYECTO/ACTIVIDAD	PRESUPUESTO ACTUALIZADO	***** GASTO DE CAPITAL *****	
		DEVENGADO ACUMULADO	SALDO DEVENGAR
RENTAS DEL TESORO / ALIVIO BID			
MINISTERIO DE ENERGÍA Y MINAS			
ELECTRICIDAD Y RECURSOS RENOVABLES			
CONSTRUCCIÓN DE SISTEMA DE DISTRIBUCIÓN DE ENERGÍA ELÉCTRICA	9,809.00	0.00	9,809.00
CONSTRUCCIÓN DE SISTEMA DE DISTRIBUCIÓN DE ENERGÍA ELÉCTRICA	1,608.00	0.00	1,608.00
CONSTRUCCIÓN DE SISTEMA DE DISTRIBUCIÓN DE ENERGÍA ELÉCTRICA	2,155.00	0.00	2,155.00
CONSTRUCCIÓN DE SISTEMA DE DISTRIBUCIÓN DE ENERGÍA ELÉCTRICA	20,776.00	0.00	20,776.00
CONSTRUCCIÓN DE SISTEMA DE DISTRIBUCIÓN DE ENERGÍA ELÉCTRICA	20,586.00	0.00	20,586.00
CONSTRUCCIÓN DE SISTEMA DE DISTRIBUCIÓN DE ENERGÍA ELÉCTRICA	20,216.00	0.00	20,216.00
CONSTRUCCIÓN DE SISTEMA DE DISTRIBUCIÓN DE ENERGÍA ELÉCTRICA	1,974.00	0.00	1,974.00
CONSTRUCCIÓN DE SISTEMA DE DISTRIBUCIÓN DE ENERGÍA ELÉCTRICA	4,521.00	0.00	4,521.00
CONSTRUCCIÓN DE SISTEMA DE DISTRIBUCIÓN DE ENERGÍA ELÉCTRICA	2,108.00	0.00	2,108.00
CONSTRUCCIÓN DE SISTEMA DE DISTRIBUCIÓN DE ENERGÍA ELÉCTRICA	5,823.00	0.00	5,823.00
AMPLIACIÓN DE SISTEMA DE DISTRIBUCIÓN DE ENERGÍA ELÉCTRICA COM	4,519.00	0.00	4,519.00
CONSTRUCCIÓN DE SISTEMA DE DISTRIBUCIÓN DE ENERGÍA ELÉCTRICA	30,970.00	0.00	30,970.00
CONSTRUCCIÓN DE SISTEMA DE DISTRIBUCIÓN DE ENERGÍA ELÉCTRICA	36,790.00	0.00	36,790.00
CONSTRUCCIÓN DE SISTEMA DE DISTRIBUCIÓN DE ENERGÍA ELÉCTRICA	11,717.00	0.00	11,717.00
CONSTRUCCIÓN DE SISTEMA DE DISTRIBUCIÓN DE ENERGÍA ELÉCTRICA	1,772.00	0.00	1,772.00
CONSTRUCCIÓN DE SISTEMA DE DISTRIBUCIÓN DE ENERGÍA ELÉCTRICA	1,312.00	0.00	1,312.00
CONSTRUCCIÓN DE SISTEMA DE DISTRIBUCIÓN DE ENERGÍA ELÉCTRICA	16,700.00	0.00	16,700.00
CONSTRUCCIÓN DE SISTEMA DE DISTRIBUCIÓN DE ENERGÍA ELÉCTRICA	14,834.00	0.00	14,834.00
CONSTRUCCIÓN DE SISTEMA DE DISTRIBUCIÓN DE ENERGÍA ELÉCTRICA	2,041.00	0.00	2,041.00
CONSTRUCCIÓN DE SISTEMA DE DISTRIBUCIÓN DE ENERGÍA ELÉCTRICA	4,576.00	0.00	4,576.00
CONSTRUCCIÓN DE SISTEMA DE DISTRIBUCIÓN DE ENERGÍA ELÉCTRICA	4,146.00	0.00	4,146.00
CONSTRUCCIÓN DE SISTEMA DE DISTRIBUCIÓN DE ENERGÍA ELÉCTRICA	3,476.00	0.00	3,476.00
CONSTRUCCIÓN DE SISTEMA DE DISTRIBUCIÓN DE ENERGÍA ELÉCTRICA	2,606.00	0.00	2,606.00
CONSTRUCCIÓN DE SISTEMA DE DISTRIBUCIÓN DE ENERGÍA ELÉCTRICA	4,762.00	0.00	4,762.00
CONSTRUCCIÓN DE SISTEMA DE DISTRIBUCIÓN DE ENERGÍA ELÉCTRICA	7,317.00	0.00	7,317.00
CONSTRUCCIÓN DE SISTEMA DE DISTRIBUCIÓN DE ENERGÍA ELÉCTRICA	3,678.00	0.00	3,678.00
CONSTRUCCIÓN DE SISTEMA DE DISTRIBUCIÓN DE ENERGÍA ELÉCTRICA	3,420.00	0.00	3,420.00
CONSTRUCCIÓN DE SISTEMA DE DISTRIBUCIÓN DE ENERGÍA ELÉCTRICA	2,906.00	0.00	2,906.00
CONSTRUCCIÓN DE SISTEMA DE DISTRIBUCIÓN DE ENERGÍA ELÉCTRICA	2,678.00	0.00	2,678.00
CONSTRUCCIÓN DE SISTEMA DE DISTRIBUCIÓN DE ENERGÍA ELÉCTRICA	5,420.00	0.00	5,420.00
CONSTRUCCIÓN DE SISTEMA DE DISTRIBUCIÓN DE ENERGÍA ELÉCTRICA	11,502.00	0.00	11,502.00
CONSTRUCCIÓN DE SISTEMA DE DISTRIBUCIÓN DE ENERGÍA ELÉCTRICA	16,112.00	0.00	16,112.00
CONSTRUCCIÓN DE SISTEMA DE DISTRIBUCIÓN DE ENERGÍA ELÉCTRICA	14,105.00	0.00	14,105.00
CONSTRUCCIÓN DE SISTEMA DE DISTRIBUCIÓN DE ENERGÍA ELÉCTRICA	7,811.00	0.00	7,811.00
CONSTRUCCIÓN DE SISTEMA DE DISTRIBUCIÓN DE ENERGÍA ELÉCTRICA	16,437.00	0.00	16,437.00
CONSTRUCCIÓN DE SISTEMA DE DISTRIBUCIÓN DE ENERGÍA ELÉCTRICA	2,904.00	0.00	2,904.00
UNIDAD EJECUTORA PELNICA	1,960,329.00	1,047,289.63	913,039.37
CONSTRUCCIÓN DE SISTEMA DE DISTRIBUCIÓN DE ENERGÍA ELÉCTRICA	160,000.00	0.00	160,000.00
CONSTRUCCIÓN DE SISTEMA DE DISTRIBUCIÓN DE ENERGÍA ELÉCTRICA	750,000.00	449,063.52	300,936.48
CONSTRUCCIÓN DE SISTEMA DE DISTRIBUCIÓN DE ENERGÍA ELÉCTRICA	240,200.00	0.00	240,200.00
CONSTRUCCIÓN DE SISTEMA DE DISTRIBUCIÓN DE ENERGÍA ELÉCTRICA	3,011,915.54	1,970,926.48	1,040,989.06
CONSTRUCCIÓN DE SISTEMA DE DISTRIBUCIÓN DE ENERGÍA ELÉCTRICA	144,700.00	0.00	144,700.00
CONSTRUCCIÓN DE SISTEMA DE DISTRIBUCIÓN DE ENERGÍA ELÉCTRICA	1,039,000.00	0.00	1,039,000.00
CONSTRUCCIÓN DE SISTEMA DE DISTRIBUCIÓN DE ENERGÍA ELÉCTRICA	2,037,200.00	0.00	2,037,200.00
CONSTRUCCIÓN DE SISTEMA DE DISTRIBUCIÓN DE ENERGÍA ELÉCTRICA	714,900.00	494,182.60	220,717.40
CONSTRUCCIÓN DE SISTEMA DE DISTRIBUCIÓN DE ENERGÍA ELÉCTRICA	819,400.00	0.00	819,400.00
CONSTRUCCIÓN DE SISTEMA DE DISTRIBUCIÓN DE ENERGÍA ELÉCTRICA	1,657,000.00	0.00	1,657,000.00
CONSTRUCCIÓN DE SISTEMA DE DISTRIBUCIÓN DE ENERGÍA ELÉCTRICA	320,000.00	0.00	320,000.00
CONSTRUCCIÓN DE SISTEMA DE DISTRIBUCIÓN DE NERGÍA ELÉCTRICA I	469,600.00	0.00	469,600.00
CONSTRUCCIÓN DE SISTEMA DE DISTRIBUCIÓN DE ENERGÍA ELÉCTRICA	280,000.00	0.00	280,000.00
CONSTRUCCIÓN DE SISTEMA DE DISTRIBUCIÓN DE ENERGÍA ELÉCTRICA	423,800.00	0.00	423,800.00
CONSTRUCCIÓN DE SISTEMA DE DISTRIBUCIÓN DE ENERGÍA ELÉCTRICA	169,300.00	0.00	169,300.00
CONSTRUCCIÓN DE SISTEMA DE DISTRIBUCIÓN DE ENERGÍA ELÉCTRICA	912,000.00	0.00	912,000.00

Cuadro No. 18

PRODUCCION 2011

PAGINA: 6 de 11

SUBSISTEMA : SIEP

MINISTERIO DE HACIENDA Y CREDITO PUBLICO

FECHA: 08/04/2011

APLICACION : ANEXO CIEF

EJECUCION DE ASIGNACION ALIVIO HIPC DE LA DEUDA EXTERNA PARA GASTO

HORA: 09:18:10 AM

ENTIDAD : DGP

EN POBREZA

REPORTE: PRPSIEP134

USUARIO : DGP027

DE: ENERO

A: MARZO

ORGANISMO/PROGRAMA/PROYECTO/ACTIVIDAD	PRESUPUESTO ACTUALIZADO	***** GASTO DE CAPITAL *****	
		DEVENGADO ACUMULADO	SALDO DEVENGAR
RENTAS DEL TESORO / ALIVIO BID			
MINISTERIO DE ENERGÍA Y MINAS			
ELECTRICIDAD Y RECURSOS RENOVABLES			
CONSTRUCCIÓN DE SISTEMA DE DISTRIBUCIÓN DE ENERGÍA ELÉCTRICA	320,000.00	0.00	320,000.00
CONSTRUCCIÓN DE SISTEMA DE DISTRIBUCIÓN DE ENERGÍA ELÉCTRICA	210,800.00	0.00	210,800.00
CONSTRUCCIÓN DE SISTEMA DE DISTRIBUCIÓN DE ENERGÍA ELÉCTRICA	354,300.00	0.00	354,300.00
CONSTRUCCIÓN DE SISTEMA DE DISTRIBUCIÓN DE ENERGÍA ELÉCTRICA	802,100.00	0.00	802,100.00
CONSTRUCCIÓN DE SISTEMA DE DISTRIBUCIÓN DE ENERGÍA ELÉCTRICA	352,990.00	0.00	352,990.00
CONSTRUCCIÓN DE SISTEMA DE DISTRIBUCIÓN DE ENERGÍA ELÉCTRICA	556,200.00	0.00	556,200.00
CONSTRUCCIÓN DE SISTEMA DE DISTRIBUCIÓN DE ENERGÍA ELÉCTRICA	950,000.00	0.00	950,000.00
CONSTRUCCIÓN DE SISTEMA DE DISTRIBUCIÓN DE ENERGÍA ELÉCTRICA	1,149,000.00	0.00	1,149,000.00
CONSTRUCCIÓN DE SISTEMA DE DISTRIBUCIÓN DE ENERGÍA ELÉCTRICA	1,197,500.00	0.00	1,197,500.00
CONSTRUCCIÓN DE SISTEMA DE DISTRIBUCIÓN DE ENERGÍA ELÉCTRICA	391,000.00	0.00	391,000.00
CONSTRUCCIÓN DE SISTEMA DE DISTRIBUCIÓN DE ENERGÍA ELÉCTRICA	891,000.00	443,214.24	447,785.76
CONSTRUCCIÓN DE SISTEMA DE DISTRIBUCIÓN DE ENERGÍA ELÉCTRICA	150,000.00	0.00	150,000.00
CONSTRUCCIÓN DE SISTEMA DE DISTRIBUCIÓN DE ENERGÍA ELÉCTRICA	290,800.00	203,535.19	87,264.81
CONSTRUCCIÓN DE SISTEMA DE DISTRIBUCIÓN DE ENERGÍA ELÉCTRICA	289,735.87	289,735.87	0.00
CONSTRUCCIÓN DE SISTEMA DE DISTRIBUCIÓN DE ENERGÍA ELÉCTRICA	450,800.00	418,599.67	32,200.33
CONSTRUCCIÓN DE SISTEMA DE DISTRIBUCIÓN DE ENERGÍA ELÉCTRICA	162,800.00	125,921.07	36,878.93
CONSTRUCCIÓN DE SISTEMA DE DISTRIBUCIÓN DE ENERGÍA ELÉCTRICA	300,800.00	0.00	300,800.00
CONSTRUCCIÓN DE SISTEMA DE DISTRIBUCIÓN DE ENERGÍA ELÉCTRICA	256,700.00	0.00	256,700.00
CONSTRUCCIÓN DE SISTEMA DE DISTRIBUCIÓN DE ENERGÍA ELÉCTRICA	959,000.00	0.00	959,000.00
CONSTRUCCIÓN DE SISTEMA DE DISTRIBUCIÓN DE ENERGÍA ELÉCTRICA	430,000.00	0.00	430,000.00
CONSTRUCCIÓN DE SISTEMA DE DISTRIBUCIÓN DE ENERGÍA ELÉCTRICA	360,000.00	0.00	360,000.00
CONSTRUCCIÓN DE SISTEMA DE DISTRIBUCIÓN DE ENERGÍA ELÉCTRICA	350,000.00	0.00	350,000.00
CONSTRUCCIÓN DE SISTEMA DE DISTRIBUCIÓN DE ENERGÍA ELÉCTRICA	228,000.00	0.00	228,000.00
CONSTRUCCIÓN DE SISTEMA DE DISTRIBUCIÓN DE ENERGÍA ELÉCTRICA	740,000.00	0.00	740,000.00
CONSTRUCCIÓN DE SISTEMA DE DISTRIBUCIÓN DE ENERGÍA ELÉCTRICA	620,000.00	0.00	620,000.00
CONSTRUCCIÓN DE SISTEMA DE DISTRIBUCIÓN DE ENERGÍA ELÉCTRICA	350,000.00	0.00	350,000.00
CONSTRUCCIÓN DE SISTEMA DE DISTRIBUCIÓN DE ENERGÍA ELÉCTRICA	311,680.59	311,680.59	0.00
CONSTRUCCIÓN DE SISTEMA DE DISTRIBUCIÓN DE ENERGÍA ELÉCTRICA	250,000.00	0.00	250,000.00
CONSTRUCCIÓN DE SISTEMA DE DISTRIBUCIÓN DE ENERGÍA ELÉCTRICA	389,700.00	0.00	389,700.00
CONSTRUCCIÓN DE SISTEMA DE DISTRIBUCIÓN DE ENERGÍA ELÉCTRICA	162,882.00	0.00	162,882.00
CONSTRUCCIÓN DE SISTEMA DE DISTRIBUCIÓN DE ENERGÍA ELÉCTRICA	379,000.00	0.00	379,000.00
CONSTRUCCIÓN DE SISTEMA DE DISTRIBUCIÓN DE ENERGÍA ELÉCTRICA	387,900.00	229,211.54	158,688.46
CONSTRUCCIÓN DE SISTEMA DE DISTRIBUCIÓN DE ENERGÍA ELÉCTRICA	1,280,400.00	1,015,749.82	264,650.18
CONSTRUCCIÓN DE SISTEMA DE DISTRIBUCIÓN DE ENERGÍA ELÉCTRICA	128,500.00	0.00	128,500.00
CONSTRUCCIÓN DE SISTEMA DE DISTRIBUCIÓN DE ENERGÍA ELÉCTRICA	280,000.00	0.00	280,000.00
CONSTRUCCIÓN DE SISTEMA DE DISTRIBUCIÓN DE ENERGÍA ELÉCTRICA	650,000.00	515,781.81	134,218.19
VERIFICACIÓN, LEVANTAMIENTO Y DISEÑO	1,588,327.00	387,710.24	1,200,616.76
UNIDAD EJECUTORA	7,002,765.00	2,266,238.06	4,736,526.94
CONSTRUCCIÓN DE PCH LA FLORIDA - MUNICIPIO WASLALA	122,891.00	0.00	122,891.00
SUMINISTRO Y MONTAJE DE EQUIPOS ELECTROMECAÑICOS PCH WIWIL	761,933.00	0.00	761,933.00
INSTALACIÓN DE UNA MICROTURBINA COMUNIDAD LAS IGUANAS-MUNIC	8,081.00	0.00	8,081.00
INSTALACIÓN DE UNA MICROTURBINA COMUNIDAD SAN JERÓNIMO-MUN	8,070.00	0.00	8,070.00
INSTALACIÓN DE UNA MICROTURBINA COMUNIDAD EL AMPARO-MUNICIF	9,529.00	0.00	9,529.00
INSTALACIÓN DE UNA MICROTURBINA COMUNIDAD LAS CAMELIAS-MUIC	11,145.00	0.00	11,145.00
INSTALACIÓN DE UNA MICROTURBINA COMUNIDAD DANIEL GUIDO- MUN	16,443.00	0.00	16,443.00
INSTALACIÓN DE UNA MICROTURBINA COMUNIDAD PUNTA GORDA - MU	11,715.00	0.00	11,715.00
CONSTRUCCIÓN DE OBRAS CIVILES PCH CASA QUEMADA - MUNICIPIO SA	174,804.00	0.00	174,804.00
CONSTRUCCIÓN DEL SISTEMA DE DISTRIBUCIÓN DE ENERGÍA ELÉCTRIC	96,424.00	0.00	96,424.00
"CONSTRUCCIÓN DE SISTEMA DE DISTRIBUCIÓN DE ENERGÍA ELÉCTRIC,	66,930.00	0.00	66,930.00
UNIDAD EJECUTORA DESARROLLO DE LA HIDROELECTRICIDAD A PEQUE	3,433,696.00	682,282.78	2,751,413.22
OBRAS DE ELECTRIFICACIÓN A FINIQUITAR (FAROL - ER)	319,699.00	0.00	319,699.00
EQUIPAMIENTO PROYECTO WAPÍ	39,883.00	0.00	39,883.00
SUPERVISIÓN PROYECTO PERZA	2,696,572.00	640,184.68	2,056,387.32

Cuadro No. 18

PRODUCCION 2011

SUBSISTEMA : SIEP
 APLICACION : ANEXO CIEF
 ENTIDAD : DGP
 USUARIO : DGP027

MINISTERIO DE HACIENDA Y CREDITO PUBLICO
 EJECUCION DE ASIGNACION ALIVIO HIPC DE LA DEUDA EXTERNA PARA GASTO
 EN POBREZA

PAGINA: 7 de 11
 FECHA: 08/04/2011
 HORA: 09:18:10 AM
 REPORTE: PRPSIEP134

DE: ENERO A: MARZO

ORGANISMO/PROGRAMA/PROYECTO/ACTIVIDAD	PRESUPUESTO ACTUALIZADO	***** GASTO DE CAPITAL *****	
		DEVENGADO ACUMULADO	SALDO DEVENGAR
RENTAS DEL TESORO / ALIVIO BID			
MINISTERIO DE ENERGÍA Y MINAS			
ELECTRICIDAD Y RECURSOS RENOVABLES			
ESTUDIO DE FACTIBILIDAD Y DISEÑO FINAL DE SITIOS DE PROYECTOS	813,600.00	0.00	813,600.00
INSTALACIONES INTERNAS EN EL BARRIO ARNOLDO ALEMÁN	27,458.00	0.00	27,458.00
INSTALACIONES INTERNAS EN EL BARRIO: 4 DE ABRIL - CIUDAD SANDIN	21,965.00	0.00	21,965.00
INSTALACIONES INTERNAS EN EL BARRIO ANTENOR SANDINO- MUNICIPI	6,555.00	0.00	6,555.00
INSTALACIONES INTERNAS EN EL BARRIO VILLA SOLIDARIDAD- MUNICIP	23,436.00	0.00	23,436.00
INSTALACIONES INTERNAS EN EL ASENTAMIENTO LA ZACATERA - MUNI	26,220.00	0.00	26,220.00
INSTALACIONES INTERNAS EN EL ASENTAMIENTO BERTILDA OLEGARIO-	12,848.00	0.00	12,848.00
CONSTRUCCIÓN DE SISTEMA DE DISTRIBUCIÓN DE ENERGÍA ELÉCTRICA	57,479.00	0.00	57,479.00
CONSTRUCCIÓN DE SISTEMA DE DISTRIBUCIÓN DE ENERGÍA ELÉCTRICA	22,992.00	0.00	22,992.00
CONSTRUCCIÓN DE SISTEMA DE DISTRIBUCIÓN DE ENERGÍA ELÉCTRICA	95,798.00	0.00	95,798.00
CONSTRUCCIÓN DE SISTEMA DE DISTRIBUCIÓN DE ENERGÍA ELÉCTRICA	26,415.00	0.00	26,415.00
CONSTRUCCIÓN DE SISTEMA DE DISTRIBUCIÓN DE ENERGÍA ELÉCTRICA	15,328.00	0.00	15,328.00
OBRAS CIVILES PARA INSTALACIÓN DE SISTEMA FOTOVOLTAICO	991,527.78	93,314.79	898,212.99
ESTUDIO Y DISEÑO DE INSTALACIÓN DE SISTEMA FOTOVOLTAICO	8,472.22	8,472.22	0.00
CONSTRUCCIÓN DEL SISTEMA DE DISTRIBUCIÓN DE ENERGÍA ELÉCTRIC	13,882.00	0.00	13,882.00
CONSTRUCCIÓN DEL SISTEMA DE DISTRIBUCIÓN DE ENERGÍA ELÉCTRIC	16,921.00	0.00	16,921.00
CONSTRUCCIÓN DEL SISTEMA DE DISTRIBUCIÓN DE ENERGÍA ELÉCTRIC	4,167.00	0.00	4,167.00
CONSTRUCCIÓN DEL SISTEMA DE DISTRIBUCIÓN DE ENERGÍA ELÉCTRIC	13,265.00	0.00	13,265.00
CONSTRUCCIÓN DEL SISTEMA DE DISTRIBUCIÓN DE ENERGÍA ELÉCTRIC	13,222.00	0.00	13,222.00
CONSTRUCCIÓN DEL SISTEMA DE DISTRIBUCIÓN DE ENERGÍA ELÉCTRIC	15,876.00	0.00	15,876.00
CONSTRUCCIÓN DEL SISTEMA DE DISTRIBUCIÓN DE ENERGÍA ELÉCTRIC	16,539.00	0.00	16,539.00
CONSTRUCCIÓN DEL SISTEMA DE DISTRIBUCIÓN DE ENERGÍA ELÉCTRIC	13,307.00	0.00	13,307.00
UNIDAD COORDINADORA - ELECTRIFICACIÓN RURAL POR EXTENSIÓN EN	160,404.00	64,600.00	95,804.00
CONSTRUCCIÓN DEL SISTEMA DE DISTRIBUCIÓN DE ENERGÍA ELÉCTRIC	11,862.00	0.00	11,862.00
CONSTRUCCIÓN DEL SISTEMA DE DISTRIBUCIÓN DE ENERGÍA ELÉCTRIC	13,010.00	0.00	13,010.00
CONSTRUCCIÓN DEL SISTEMA DE DISTRIBUCIÓN DE ENERGÍA ELÉCTRIC	11,049.00	0.00	11,049.00
CONSTRUCCIÓN DEL SISTEMA DE DISTRIBUCIÓN DE ENERGÍA ELÉCTRIC	3,252.00	0.00	3,252.00
CONSTRUCCIÓN DEL SISTEMA DE DISTRIBUCIÓN DE ENERGÍA ELÉCTRIC	7,576.00	0.00	7,576.00
CONSTRUCCIÓN DEL SISTEMA DE DISTRIBUCIÓN DE ENERGÍA ELÉCTRIC	14,005.00	0.00	14,005.00
CONSTRUCCIÓN DEL SISTEMA DE DISTRIBUCIÓN DE ENERGÍA ELÉCTRIC	18,252.00	0.00	18,252.00
CONSTRUCCIÓN DEL SISTEMA DE DISTRIBUCIÓN DE ENERGÍA ELÉCTRIC	12,194.00	0.00	12,194.00
CONSTRUCCIÓN DE SISTEMA DE DISTRIBUCIÓN DE ELÉCTRICA ASENTAM	30,940.00	0.00	30,940.00
CONSTRUCCIÓN DE SISTEMA DE DISTRIBUCIÓN DE ENERGÍA ELÉCTRICA /	21,381.00	0.00	21,381.00
CONSTRUCCIÓN DE SISTEMA DE DISTRIBUCIÓN DE ENERGÍA ELÉCTRICA /	14,882.00	0.00	14,882.00
CONSTRUCCIÓN DE SISTEMA DE DISTRIBUCIÓN DE ENERGÍA ELÉCTRICA /	9,922.00	0.00	9,922.00
CONSTRUCCIÓN DE SISTEMA DE DISTRIBUCIÓN DE ENERGÍA ELÉCTRICA /	14,882.00	0.00	14,882.00
CONSTRUCCIÓN DE SISTEMA DE DISTRIBUCIÓN DE ENERGÍA ELÉCTRICA /	21,828.00	0.00	21,828.00
CONSTRUCCIÓN DE SISTEMA DE DISTRIBUCIÓN DE ENERGÍA ELÉCTRICA /	20,091.00	0.00	20,091.00
CONSTRUCCIÓN DE SISTEMA DE DISTRIBUCIÓN DE ENERGÍA ELÉCTRICA /	14,882.00	0.00	14,882.00
CONSTRUCCIÓN DE SISTEMA DE DISTRIBUCIÓN DE ENERGÍA ELÉCTRICA /	34,725.00	0.00	34,725.00
UNIDAD EJECUTORA - NORMALIZACIÓN DEL SERVICIO ELÉCTRICO EN AS	175,252.00	102,023.27	73,228.73
ASIGNACIONES Y SUBVENCIONES	219,821,000.00	30,456,012.68	189,364,987.32
FONDO DE INVERSION SOCIAL DE EMERGENCIA	5,000,000.00	0.00	5,000,000.00
PROYECTO DE INFRAESTRUCTURA EN AGUA Y SANEAMIENTO RURAL	5,000,000.00	0.00	5,000,000.00
GOBIERNO REGIONAL AUTONOMO ATLANTICO NORTE	31,440,000.00	647,009.40	30,792,990.60
CONSTRUCCIÓN DE ANDENES PEATONALES DEL MUNICIPIO DE WASPA	5,870,000.00	0.00	5,870,000.00
CONSTRUCCIÓN DE ANDENES PEATONALES DEL MUNICIPIO DE PRINZAF	2,318,000.00	0.00	2,318,000.00
CONSTRUCCIÓN DE ANDENES PEATONALES DEL MUNICIPIO DE PUERTO	3,119,000.00	0.00	3,119,000.00
ESTUDIO, DISEÑO Y DIAGNÓSTICO DEL PROYECTO CONSTRUCCIÓN Y M	599,865.00	349,932.50	249,932.50
COORDINACIÓN Y ADMINISTRACIÓN DEL PROYECTO CONSTRUCCIÓN Y I	110,000.00	0.00	110,000.00
SUPERVISIÓN DEL PROYECTO CONSTRUCCIÓN Y MEJORAMIENTO DE CA	423,135.00	0.00	423,135.00

Cuadro No. 18

PRODUCCION 2011

SUBSISTEMA : SIEP

APLICACION : ANEXO CIEF

ENTIDAD : DGP

USUARIO : DGP027

MINISTERIO DE HACIENDA Y CREDITO PUBLICO

EJECUCION DE ASIGNACION ALIVIO HIPC DE LA DEUDA EXTERNA PARA GASTO

EN POBREZA

DE: ENERO

A: MARZO

PAGINA: 8 de 11

FECHA: 08/04/2011

HORA: 09:18:10 AM

REPORTE: PRPSIEP134

ORGANISMO/PROGRAMA/PROYECTO/ACTIVIDAD	PRESUPUESTO ACTUALIZADO	DEVENGADO ACUMULADO	***** GASTO DE CAPITAL *****
			SALDO DEVENGAR
RENTAS DEL TESORO / ALIVIO BID			
ASIGNACIONES Y SUBVENCIONES			
GOBIERNO REGIONAL AUTONOMO ATLANTICO NORTE			
CONSTRUCCIÓN DE PUENTES PEATONALES EN EL MUNICIPIO DE ROSIT	328,000.00	0.00	328,000.00
CONSTRUCCIÓN DE PUENTES PEATONALES EN EL MUNICIPIO DE WASPA	2,531,000.00	0.00	2,531,000.00
CONSTRUCCIÓN DE PUENTES PEATONALES EN EL MUNICIPIO DE PUERT	343,000.00	0.00	343,000.00
ESTUDIO, DISEÑO Y DIAGNÓSTICO DEL MEJORAMIENTO DE INFRAESTRUC	175,000.00	87,500.00	87,500.00
SUPERVISIÓN DEL MEJORAMIENTO DE INFRAESTRUCTURA DE COMUNIC	123,000.00	0.00	123,000.00
REEMPLAZO DE CENTROS ESCOLARES EN LE MUNICIPIO DE WASPAN	4,965,000.00	0.00	4,965,000.00
REEMPLAZO DE CENTROS ESCOLARES EN LE MUNICIPIO DE PRINZAPOL	4,965,000.00	0.00	4,965,000.00
ESTUDIO, DISEÑO Y DIAGNÓSTICO MEJORAMIENTO DE INFRAESTRUCTU	333,754.00	0.00	333,754.00
SUPERVISIÓN MEJORAMIENTO DE INFRAESTRUCTURA ESCOLAR EN LA F	236,246.00	0.00	236,246.00
REHABILITACIÓN DE CAMINOS PRODUCTIVOS EN EL MUNICIPIO DE WASF	4,659,000.00	0.00	4,659,000.00
ESTUDIO, DISEÑO Y DIAGNÓSTICO DE LA REHABILITACIÓN DE CAMINOS	200,000.00	209,576.90	-9,576.90
SUPERVISIÓN DE LA REHABILITACIÓN DE CAMINOS PRODUCTIVOS EN EL	141,000.00	0.00	141,000.00
GOBIERNO REGIONAL AUTONOMO ATLANTICO SUR	32,440,000.00	8,838,060.00	23,601,940.00
REHABILITACIÓN DE CAMINOS EN EL MUNICIPIO DE BLUEFIELDS	11,567,000.00	5,783,500.00	5,783,500.00
ADMINISTRACIÓN CAMINOS EN EL MUNICIPIO DE BLUEFIELDS	73,000.00	73,000.00	0.00
SUPERVISIÓN CAMINOS EN EL MUNICIPIO DE BLUEFIELDS	360,000.00	0.00	360,000.00
CONSTRUCCIÓN DEL INSTITUTO SENDERO PRÓSPERO EN EL MUNICIPIO	2,716,000.00	0.00	2,716,000.00
SUPERVISIÓN INSTITUTO SENDERO PRÓSPERO EN EL MUNICIPIO LA CRI	84,000.00	0.00	84,000.00
MEJORAMIENTO DEL CAMINO BELLA VISTA-PAHARATIGNY EN EL MUNICI	1,261,000.00	0.00	1,261,000.00
ADMINISTRACIÓN CAMINO BELLA VISTA-PAHARATIGNY EN EL MUNICIPIO	27,000.00	27,000.00	0.00
SUPERVISIÓN CAMINO BELA VISTA-PAHARATIGNY EN EL MUNICIPIO EL T	27,000.00	0.00	27,000.00
DISEÑO CAMINO BELLA VISTA-PAHARATIGNY EN EL MUNICIPIO EL TORTL	41,000.00	0.00	41,000.00
MEJORAMIENTO DE CALLES EN EL MUNICIPIO DE LAGUNA DE PERLAS	1,880,000.00	0.00	1,880,000.00
SUPERVISIÓN CALLES EN EL MUNICIPIO DE LAGUNA DE PERLAS	60,000.00	0.00	60,000.00
DISEÑO CALLES EN EL MUNICIPIO DE LAGUNA DE PERLAS	60,000.00	0.00	60,000.00
AMPLIACIÓN DEL PUESTO DE SALUD TASBA, COMUNIDAD TASBAPAUNIE	235,000.00	0.00	235,000.00
SUPERVISIÓN PUESTO DE SALUD TASBA, COMUNIDAD DE TASBAPAUNIE	7,000.00	0.00	7,000.00
DISEÑO PUESTO DE SALUD TASBA, COMUNIDAD DE TASBAPAUNIE	8,000.00	0.00	8,000.00
MEJORAMIENTO Y AMPLIACIÓN DEL SISTEMA DE AGUA POTABLE EN EL (505,000.00	0.00	505,000.00
SUPERVISIÓN SISTEMA DE AGUA POTABLE EN EL CASERÍO CAMPO, MUN	16,000.00	0.00	16,000.00
DISEÑO SISTEMA DE AGUA POTABLE EN EL CASERÍO CAMPO, MUNICIPIO	16,000.00	0.00	16,000.00
REHABILITACIÓN DEL CENTRO ESCOLAR SANTA CLARA EN LA COMARCA	708,000.00	0.00	708,000.00
SUPERVISIÓN CENTRO ESCOLAR SANTA CLARA EN LA COMARCA LA FON	23,000.00	0.00	23,000.00
DISEÑO CENTRO ESCOLAR SANTA CLARA EN LA COMARCA LA FONSECA	23,000.00	0.00	23,000.00
AMPLIACIÓN DE UN ESTADIO DE BEISBOL EN LA COMUNIDAD DE ORINOC	1,455,000.00	0.00	1,455,000.00
SUPERVISIÓN ESTADIO DE BEISBOL EN LA COMUNIDAD DE ORINOCO MU	45,000.00	0.00	45,000.00
REHABILITACIÓN DEL ESTADIO KAREN TUCKER EN CORN ISLAND	2,963,000.00	2,902,560.00	60,440.00
SUPERVISIÓN ESTADIO KAREN TUCKER EN CORN ISLAND	60,000.00	0.00	60,000.00
MEJORAMIENTO DEL ESTADIO MUNICIPAL EN UBÚ NORTE DEL MUNICIPI	2,397,000.00	0.00	2,397,000.00
CONSTRUCCIÓN DE ALBERGUE DEPORTIVO REGIONAL EN EL MUNICIPIO	1,940,000.00	0.00	1,940,000.00
REHABILITACIÓN DE CANCHA DEPORTIVA BEHOLDEEN EN EL MUNICIPIO	2,367,000.00	0.00	2,367,000.00
CONSTRUCCIÓN DE CANCHA MULTIUSO EN LA COMUNIDAD DE MARSHA	1,082,000.00	0.00	1,082,000.00
ADMINISTRACIÓN CANCHA DEPORTIVA BEHOLDEEN EN EL MUNICIPIO DE	32,000.00	32,000.00	0.00
SUPERVISIÓN CANCHA DEPORTIVA BEHOLDEEN EN EL MUNICIPIO DE BL	50,000.00	0.00	50,000.00
DISEÑO CANCHA DEPORTIVA BEHOLDEEN EN EL MUNICIPIO DE BLUEFIE	50,000.00	0.00	50,000.00
ADMINISTRACIÓN ALBERGUE DEPORTIVO REGIONAL EN EL MUNICIPIO D	20,000.00	20,000.00	0.00
SUPERVISIÓN ALBERGUE DEPORTIVO REGIONAL EN EL MUNICIPIO DE BI	40,000.00	0.00	40,000.00
SUPERVISIÓN CANCHA MULTIUSO EN LA COMUNIDAD DE MARSHALL POI	34,000.00	0.00	34,000.00
DISEÑO CANCHA MULTIUSO EN LA COMUNIDAD DE MARSHALL POINT MU	35,000.00	0.00	35,000.00
ADMINISTRACIÓN MEJORAMIENTO DEL ESTADIO MUNICIPAL EN UBÚ NOR	19,000.00	0.00	19,000.00
SUPERVISIÓN MEJORAMIENTO DEL ESTADIO MUNICIPAL EN UBÚ NORTE I	77,000.00	0.00	77,000.00
DISEÑO MEJORAMIENTO DEL ESTADIO MUNICIPAL EN UBÚ NORTE DEL M	77,000.00	0.00	77,000.00

Cuadro No. 18

PRODUCCION 2011

PAGINA: 9 de 11

SUBSISTEMA : SIEP

MINISTERIO DE HACIENDA Y CREDITO PUBLICO

FECHA: 08/04/2011

APLICACION : ANEXO CIEF

EJECUCION DE ASIGNACION ALIVIO HIPC DE LA DEUDA EXTERNA PARA GASTO

HORA: 09:18:10 AM

ENTIDAD : DGP

EN POBREZA

REPORTE: PRPSIEP134

USUARIO : DGP027

DE: ENERO

A: MARZO

ORGANISMO/PROGRAMA/PROYECTO/ACTIVIDAD	PRESUPUESTO ACTUALIZADO	DEVENGADO ACUMULADO	***** GASTO DE CAPITAL *****
			SALDO DEVENGAR
RENTAS DEL TESORO / ALIVIO BID			
ASIGNACIONES Y SUBVENCIONES			
EMPRESA NICARAGUENSE DE ACUEDUCTOS Y ALCANTARILLADOS SANITARIOS	57,771,000.00	11,000,000.00	46,771,000.00
CONSTRUCCIÓN DE POZO EN MANAGUA I (E-2)	723,880.00	0.00	723,880.00
CONSTRUCCIÓN DE POZO EN MANAGUA I (E-5)	723,880.00	0.00	723,880.00
CONSTRUCCIÓN DE POZO EN TEUSTEPE -BOACO	600,000.00	0.00	600,000.00
CONSTRUCCIÓN DE POZO EN ACOYAPA -CHONTALES	748,000.00	0.00	748,000.00
CONSTRUCCIÓN DE POZO EN LOS TANQUES - LEÓN	787,800.00	787,800.00	0.00
CONSTRUCCIÓN DE POZO EN COMALAPA -CHONTALES	698,000.00	0.00	698,000.00
CONSTRUCCIÓN DE POZO EN SANTA TERESA-CARAZO	878,000.00	835,509.00	42,491.00
CONSTRUCCIÓN DE POZO EN LA TRINIDAD -ESTELÍ	350,000.00	0.00	350,000.00
CONSTRUCCIÓN DE POZO EN SAN ISIDRO-MATAGALPA	220,000.00	220,000.00	0.00
CONSTRUCCIÓN DE POZO EN CHINANDEGA -CHINANDEGA	748,000.00	748,000.00	0.00
CONSTRUCCIÓN DE POZO EN PORTEZUELO NO. 2-MANAGUA	1,002,880.00	0.00	1,002,880.00
CONSTRUCCIÓN DE POZO EN BERTHA CALDERÓN - MANAGUA	848,880.00	0.00	848,880.00
CONSTRUCCIÓN DE POZO EN PORTEZUELO NO. 1- MANAGUA	1,112,880.00	0.00	1,112,880.00
CONSTRUCCIÓN DE POZO EN LAS MERCEDES NO. 4-MANAGUA	848,880.00	0.00	848,880.00
CONSTRUCCIÓN DE POZO EN LAS MERCEDES NO. 5-MANAGUA	848,880.00	601,544.00	247,336.00
CONSTRUCCIÓN DE POZO EN LAS MERCEDES NO. 7-MANAGUA	848,880.00	773,413.00	75,467.00
CONSTRUCCIÓN DE POZO EN LOMA VERDE -TIPITAPA MANAGUA	653,000.00	653,000.00	0.00
CONSTRUCCIÓN DE POZO EN REGINA NO. 4-DIRIAMBA-CARAZO	1,028,000.00	1,028,000.00	0.00
CONSTRUCCIÓN DE POZO EN EL EMPALME LAS FLORES-MASAYA	220,000.00	220,000.00	0.00
CONSTRUCCIÓN DE POZO EN POTRERIOS SANTA TERESA-CARAZO	220,000.00	220,000.00	0.00
CONSTRUCCIÓN DE POZO EN JOSE BENITO ESCOBAR NO. 5 ESTELÍ	573,800.00	573,800.00	0.00
CONSTRUCCIÓN DE POZO LA TRINIDAD NO. 2 -DIRIAMBA -CARAZO	928,000.00	611,621.00	316,379.00
CONSTRUCCIÓN DE POZO EN SAN FRANCISCO LIBRE NO.1 -MANAGUA	653,000.00	653,000.00	0.00
CONSTRUCCIÓN DE POZO EN SAN FRANCISCO LIBRE NO.2 -MANAGUA	653,000.00	653,000.00	0.00
CONSTRUCCIÓN DE POZO EN LA PRIMERO DE MAYO-TIPITAPA MANAGUA	748,000.00	383,313.00	364,687.00
CONSTRUCCIÓN Y HABILITACIÓN DE POZO EN RANCHERÍA -CHINANDEGA	125,000.00	125,000.00	0.00
CONSTRUCCIÓN Y HABILITACIÓN DE POZO EN SAN MARCOS -SAN MARC	250,000.00	250,000.00	0.00
CONSTRUCCIÓN Y HABILITACIÓN DE POZO EN MUELLE DE LOS BUEYES-	110,000.00	110,000.00	0.00
CONSTRUCCIÓN Y HABILITACIÓN DE POZO EN SAN JUAN DE ORIENTE -M	250,000.00	250,000.00	0.00
CONSTRUCCIÓN Y HABILITACIÓN DE POZO EN VILLA SANDINO NO. 1 Y 2-	235,000.00	235,000.00	0.00
EQUIPAMIENTO PARA 34 POZOS (EQUIPOS DE BOMBEO)	24,924,600.00	0.00	24,924,600.00
ENERGIZACIÓN PARA 34 POZOS	11,570,000.00	0.00	11,570,000.00
CONSTRUCCIÓN DE POZO EN MTI -MANAGUA	848,880.00	0.00	848,880.00
CONSTRUCCIÓN DE POZO EN DOLORES-CARAZO	1,068,000.00	1,068,000.00	0.00
CONSTRUCCIÓN DE POZO EN MANAGUA I (E-1)	723,880.00	0.00	723,880.00
EMPRESA NACIONAL DE TRANSMISION ELECTRICA	56,097,000.00	6,929,118.00	49,167,882.00
ADMINISTRACIÓN, INGENIERÍA Y SUPERVISIÓN (TRANSMISIÓN ELÉCTRIC	224,240.00	54,810.00	169,430.00
OBRAS CIVILES PARA MONTAJE DE EQUIPOS EN SUBESTACIONES NAGA	9,276,271.00	0.00	9,276,271.00
ADMINISTRACIÓN, INGENIERÍA Y SUPERVISIÓN (MODERNIZACIÓN DE SU	448,480.00	109,324.00	339,156.00
CONSTRUCCIÓN SUBESTACIÓN SANDINO ETAPA II	4,265,134.00	4,265,134.00	0.00
ADMINISTRACIÓN, INGENIERÍA Y SUPERVISIÓN (REFUERZOS SIEPAC)	1,793,920.00	437,267.00	1,356,653.00
ADMINISTRACIÓN, INGENIERÍA Y SUPERVISIÓN (SUBESTACIÓN LOS BRA	1,793,920.00	437,267.00	1,356,653.00
ADMINISTRACIÓN, INGENIERÍA (ANILLO DE OCCIDENTES Y SUBESTACION	2,018,160.00	504,540.00	1,513,620.00
OBRAS CIVILES PARA EL MONTAJE DE TRANSFORMADORES DE POTENC	31,769,651.00	0.00	31,769,651.00
ADMINISTRACIÓN, INGENIERÍA Y SUPERVISIÓN (TRANSFORMADORES DE	448,480.00	109,324.00	339,156.00
ADMINISTRACIÓN, INGENIERÍA Y SUPERVISIÓN (SAN RAMÓN MATIGUÁS)	964,232.00	241,058.00	723,174.00
ADMINISTRACIÓN, INGENIERÍA Y SUPERVISIÓN (SUBESTACIÓN MATAGAL	224,240.00	54,810.00	169,430.00
ADMINISTRACIÓN, INGENIERÍA Y SUPERVISIÓN (ANILLO MANAGUA-MASA	2,533,912.00	633,450.00	1,900,462.00
ADMINISTRACIÓN, INGENIERÍA Y SUPERVISIÓN (SUMINISTRO EQUIPOS D	224,240.00	54,810.00	169,430.00
ADMINISTRACIÓN, INGENIERÍA Y SUPERVISIÓN (TALLER TRANSFORMAD	112,120.00	27,324.00	84,796.00
PROGRAMA DE APOYO AL FORTALECIMIENTO DE LA PLANIFICACIÓN ESTRATÉGICA Y LA PREINVERSIÓN	1,773,000.00	21,265.28	1,751,734.72

FILTRADO POR : Si Consolida(S/N)=S

PARAMETROS ESPECIALES: Mes Inicial (MM)=1 / Mes Final (MM)=3 / Gasto Capital(S/N)=s

Cuadro No. 18

PRODUCCION 2011

SUBSISTEMA : SIEP

APLICACION : ANEXO CIEF

ENTIDAD : DGP

USUARIO : DGP027

MINISTERIO DE HACIENDA Y CREDITO PUBLICO

EJECUCION DE ASIGNACION ALIVIO HIPC DE LA DEUDA EXTERNA PARA GASTO EN POBREZA

DE: ENERO

A: MARZO

PAGINA: 10 de 11

FECHA: 08/04/2011

HORA: 09:18:10 AM

REPORTE: PRPSIEP134

ORGANISMO/PROGRAMA/PROYECTO/ACTIVIDAD	PRESUPUESTO ACTUALIZADO	***** GASTO DE CAPITAL *****	
		DEVENGADO ACUMULADO	SALDO DEVENGAR
RENTAS DEL TESORO / ALIVIO BID			
ASIGNACIONES Y SUBVENCIONES			
PROGRAMA DE APOYO AL FORTALECIMIENTO DE LA PLANIFICACIÓN ESTRATÉGICA Y LA PREINVERSIÓN			
VALORACIÓN DEL POTENCIAL EÓLICO EN MONKEY POINT Y BLUEFIELDS	411,277.00	0.00	411,277.00
DISEÑOS FINALES DEL PROYECTO CONST. SISTEMA DE AGUA POTABLE	575,597.00	0.00	575,597.00
ESTUDIO DE FACTIBILIDAD Y DISEÑO PARA EL MEJORAMIENTO DEL TRAI	49,423.00	0.00	49,423.00
ESTUDIO DE FACTIBILIDAD Y DISEÑO DE CUATRO TRAMOS CUYALÍ-LA C	351,165.00	0.00	351,165.00
ESTUDIO DE FACTIBILIDAD Y DISEÑO PARA EL MEJORAMIENTO DEL TRAI	134,488.00	0.00	134,488.00
REVISIÓN DEL DISEÑO DEL TRAMO CÁDENAS - RIO MENA - COLÓN	118,362.00	11,388.34	106,973.66
ESTUDIO DE FACTIBILIDAD Y DISEÑO PARA LA CARRETERA ESQUIPULAS	62,191.00	9,876.94	52,314.06
ESTUDIO DE FACTIBILIDAD Y DISEÑO PARA EL MEJORAMIENTO DEL TRAI	70,497.00	0.00	70,497.00
INSTITUTO NACIONAL TECNOLOGICO (INATEC)	35,300,000.00	3,020,560.00	32,279,440.00
CAPACITACIÓN EN CONSTRUCCIÓN DE VIVIENDA	1,944,447.00	540,639.00	1,403,808.00
APORTES AL PROGRAMA DE VIVIENDAS DE INTERÉS SOCIAL	6,522,219.00	2,282,776.00	4,239,443.00
REHABILITACIÓN AULAS	525,000.00	0.00	525,000.00
REHABILITACIÓN DE COCINA COMEDOR	250,000.00	0.00	250,000.00
CONSTRUCCIÓN DE BATERIA SANITARIA	1,850,000.00	0.00	1,850,000.00
REHABILITACIÓN DE ALBERGUES PARA ALUMNOS	2,100,000.00	0.00	2,100,000.00
SUPERVISIÓN REHABILITACIÓN Y AMPLIACIÓN INSTITUTO TÉCNICO FORI	105,000.00	0.00	105,000.00
REHABILITACIÓN DE AULAS	1,050,000.00	0.00	1,050,000.00
AMPLIACIÓN DE LAGUNAS DE OXIDACIÓN	380,000.00	0.00	380,000.00
REHABILITACIÓN SISTEMA DE AGUA POTABLE	1,000,000.00	0.00	1,000,000.00
REHABILITACIÓN DEL SISTEMA DE AGUAS NEGRAS	610,000.00	0.00	610,000.00
REHABILITACIÓN DE LABORATORIO DE COMPUTACIÓN	1,050,000.00	0.00	1,050,000.00
SUPERVISIÓN REHABILITACIÓN Y AMPLIACIÓN CENTRO EDUCATIVO TÉC	105,000.00	0.00	105,000.00
REHABILITACIÓN DE POZO ARTESIANO	570,000.00	0.00	570,000.00
REHABILITACIÓN DEL INSTITUTO CETA JALAPA	1,000,000.00	0.00	1,000,000.00
SUPERVISIÓN REHABILITACIÓN CENTRO EDUCATIVO TÉCNICO AGROPEC	105,000.00	0.00	105,000.00
REHABILITACIÓN DEL SISTEMA ELÉCTRICO EXTERIOR	3,000,000.00	0.00	3,000,000.00
REHABILITACIÓN DEL SISTEMA DE BOMBEO PARA POZO ARTESIANO	1,000,000.00	0.00	1,000,000.00
CONSTRUCCIÓN DE CERCA PERIMETRAL	2,500,000.00	0.00	2,500,000.00
OBRAS EXTERIORES	1,300,000.00	0.00	1,300,000.00
CONSTRUCCIÓN DE AULAS	1,700,000.00	0.00	1,700,000.00
SUSTITUCIÓN DE PUENTE PEATONAL	3,500,000.00	0.00	3,500,000.00
SUSTITUCIÓN DE CUBIERTA DE TECHO	1,400,000.00	0.00	1,400,000.00
REHABILITACIÓN DEL SISTEMA ELÉCTRICO INTERIOR	900,000.00	0.00	900,000.00
COORDINACIÓN Y ADMINISTRACIÓN PARA LA CAPACITACIÓN EN CONSTI	833,334.00	197,145.00	636,189.00
RENTAS DEL TESORO / ALIVIO BCIE	82,840,000.00	20,000,000.00	62,840,000.00
MINISTERIO AGROPECUARIO Y FORESTAL	32,840,000.00	0.00	32,840,000.00
PROGRAMA PRODUCTIVO ALIMENTARIO	22,640,000.00	0.00	22,640,000.00
BONO PRODUCTIVO ALIMENTARIO	22,640,000.00	0.00	22,640,000.00
PROGRAMA AGROALIMENTARIO DE SEMILLA	10,200,000.00	0.00	10,200,000.00
INSUMOS AGRÍCOLAS PARA PRODUCTORES	10,200,000.00	0.00	10,200,000.00
ASIGNACIONES Y SUBVENCIONES	50,000,000.00	20,000,000.00	30,000,000.00
BANCO DE FOMENTO A LA PRODUCCION (PRODUZCAMOS)	50,000,000.00	20,000,000.00	30,000,000.00
BANCO DE FOMENTO A LA PRODUCCIÓN (PRODUZCAMOS)	50,000,000.00	20,000,000.00	30,000,000.00
RENTAS DEL TESORO / ALIVIO FIDA	8,960,000.00	0.00	8,960,000.00
MINISTERIO AGROPECUARIO Y FORESTAL	8,960,000.00	0.00	8,960,000.00
PROGRAMA PRODUCTIVO ALIMENTARIO	8,960,000.00	0.00	8,960,000.00

Cuadro No. 18

PRODUCCION 2011

PAGINA: 11 de 11

SUBSISTEMA : SIEP

MINISTERIO DE HACIENDA Y CREDITO PUBLICO

FECHA: 08/04/2011

APLICACION : ANEXO CIEF

EJECUCION DE ASIGNACION ALIVIO HIPC DE LA DEUDA EXTERNA PARA GASTO

HORA: 09:18:10 AM

ENTIDAD : DGP

EN POBREZA

REPORTE: PRPSIEP134

USUARIO : DGP027

DE: ENERO

A: MARZO

***** GASTO DE CAPITAL *****			
ORGANISMO/PROGRAMA/PROYECTO/ACTIVIDAD	PRESUPUESTO ACTUALIZADO	DEVENGADO ACUMULADO	SALDO DEVENGAR
RENTAS DEL TESORO / ALIVIO FIDA			
MINISTERIO AGROPECUARIO Y FORESTAL			
PROGRAMA PRODUCTIVO ALIMENTARIO			
BONO PRODUCTIVO ALIMENTARIO	8,960,000.00	0.00	8,960,000.00
RENTAS DEL TESORO / ALIVIO FONDO NORDICO			
ASIGNACIONES Y SUBVENCIONES			
INSTITUTO DE DESARROLLO RURAL	6,372,140.00	1,999,046.79	4,373,093.21
FOMENTO DE LA AGROINDUSTRIA RURAL	6,372,140.00	1,999,046.79	4,373,093.21
TOTAL REPORTE:	1,115,722,287.00	266,628,873.53	849,093,413.47

Cuadro No. 19

SUBSISTEMA : SIEP
 APLICACION : SIEP
 ENTIDAD : DGP
 USUARIO : DGP027

PRODUCCION 2011
 MINISTERIO DE HACIENDA Y CREDITO PUBLICO
 PROGRAMAS ESPECIFICOS
 ESTRATEGIA REDUCCION DE LA POBREZA (RECLASIFICACION ERCEP)

PAGINA: 1 de 31
 FECHA: 08/04/2011
 HORA: 09:11:39 AM
 REPORTE: PRPSIEP125A

ACTUALIZADO Y DEVENGADO (CORDOBAS)
 DE: ENERO A: MARZO

INSTITUCION	PRESUPUESTO ACTUALIZADO	DEVENGADO			SALDO POR DEVENGAR
		CORRIENTE	CAPITAL	TOTAL	
PRESIDENCIA DE LA REPÚBLICA	48,270,616.00	0.00	0.00	0.00	48,270,616.00
DESPACHO DE LA PRESIDENCIA	48,270,616.00	0.00	0.00	0.00	48,270,616.00
Construcción Centro de Desarrollo Infantil Managua	3,603,958.00	0.00	0.00	0.00	3,603,958.00
Equipamiento Centro de Desarrollo Infantil Rosita (RAAS)	667,878.00	0.00	0.00	0.00	667,878.00
Equipamiento Centro de Desarrollo Infantil Kukra Hill (RAAS)	857,750.00	0.00	0.00	0.00	857,750.00
Equipamiento Centro de Desarrollo Infantil Estelí	722,012.00	0.00	0.00	0.00	722,012.00
Construcción Centro de Desarrollo Infantil Rosita (RAAN)	7,322,899.00	0.00	0.00	0.00	7,322,899.00
Equipamiento Centro de Desarrollo Infantil Siuna (RAAN)	674,495.00	0.00	0.00	0.00	674,495.00
Equipamiento Centro de Desarrollo Infantil Managua	462,938.00	0.00	0.00	0.00	462,938.00
Reemplazo Centro de Desarrollo Infantil León	5,121,057.00	0.00	0.00	0.00	5,121,057.00
Rehabilitación Centro de Desarrollo Infantil Kukra Hill (RAAS)	5,986,928.00	0.00	0.00	0.00	5,986,928.00
Equipamiento Centro de Desarrollo Infantil Rivas	595,435.00	0.00	0.00	0.00	595,435.00
Equipamiento Centro de Desarrollo Infantil León	698,027.00	0.00	0.00	0.00	698,027.00
Construcción Centro de Desarrollo Infantil Masatepe	3,691,520.00	0.00	0.00	0.00	3,691,520.00
Equipamiento Centro de Desarrollo Infantil Masatepe	570,056.00	0.00	0.00	0.00	570,056.00
Construcción Centro de Desarrollo Infantil Siuna (RAAN)	6,970,378.00	0.00	0.00	0.00	6,970,378.00
Rehabilitación y Ampliación Centro de Desarrollo Infantil Estelí	6,497,118.00	0.00	0.00	0.00	6,497,118.00
Construcción Centro de Desarrollo Infantil Rivas	3,828,167.00	0.00	0.00	0.00	3,828,167.00
MINISTERIO DE DEFENSA	207,819,834.00	38,568,278.35	0.00	38,568,278.35	169,251,555.65
DEFENSA NACIONAL	207,819,834.00	38,568,278.35	0.00	38,568,278.35	169,251,555.65
Operaciones Humanitarias para Atender Desastres Naturales	35,000,000.00	35,000,000.00	0.00	35,000,000.00	0.00
Defensa Civil	12,819,834.00	3,568,278.35	0.00	3,568,278.35	9,251,555.65
Reemplazo del Hospital Militar Alejandro Dávila Bolaños	160,000,000.00	0.00	0.00	0.00	160,000,000.00
MINISTERIO DE FOMENTO, INDUSTRIA Y COMERCIO	145,511,161.00	4,625,589.48	1,175,227.92	5,800,817.40	139,710,343.60
COMERCIO INTERIOR	49,924,885.00	336,200.23	0.00	336,200.23	49,588,684.77
Habilitación de infraestructura once municipalidades de los departamentos de Boaco, Matagalpa, Chontales y RAAS para la instalación de Unidades de Metrología	2,152,704.00	0.00	0.00	0.00	2,152,704.00
Fortalecimiento de Instituciones y Capacidades en el área de Políticas de Competencia y de Defensa al Consumidor COMPAL II	1,359,697.00	336,200.23	0.00	336,200.23	1,023,496.77
Fortalecimiento de la Competitividad de las MIPYMES Nicaragüenses	41,290,856.00	0.00	0.00	0.00	41,290,856.00
Rehabilitación y Ampliación de espacios para áreas metrológicas del Edificio del Laboratorio Central de LANAMET	5,121,628.00	0.00	0.00	0.00	5,121,628.00
FOMENTO EMPRESARIAL	59,969,718.00	2,784,571.25	1,175,227.92	3,959,799.17	56,009,918.83
Desarrollo de la Micro, Pequeña y Mediana Empresa/Préstamo 4468-NI	49,313,231.00	2,350,672.76	0.00	2,350,672.76	46,962,558.24
Promoción del Desarrollo de la PYME Rural	9,067,257.00	187,308.03	1,175,227.92	1,362,535.95	7,704,721.05
Servicios de Fomento a la Micro, Pequeña y Mediana Empresa	1,028,799.00	246,590.46	0.00	246,590.46	782,208.54
Fomento al Desarrollo Tecnológico de la Mipymes en Nicaragua	560,431.00	0.00	0.00	0.00	560,431.00
FOMENTO A LAS EXPORTACIONES	9,473,558.00	0.00	0.00	0.00	9,473,558.00
Desarrollo de las Capacidades Exportadoras en las MIPYME y Fortalecimiento al Sistema Nacional de la Calidad	9,473,558.00	0.00	0.00	0.00	9,473,558.00
PARTIDAS NO ASIGNABLES A PROGRAMAS	26,143,000.00	1,504,818.00	0.00	1,504,818.00	24,638,182.00
Transferencias al Instituto Nicaragüense de Apoyo a la Pequeña y Mediana Empresa (INPYME)	6,431,000.00	1,504,818.00	0.00	1,504,818.00	4,926,182.00
Construcción de un Parque de Ferias de Expo-Venta Permanente	19,712,000.00	0.00	0.00	0.00	19,712,000.00
MINISTERIO DE EDUCACIÓN	5,497,960,632.50	1,104,854,987.06	14,537,508.78	1,119,392,495.84	4,378,568,136.66
ACTIVIDADES CENTRALES	591,388,902.37	134,252,235.69	0.00	134,252,235.69	457,136,666.68
Centro de Capacitación (PAEBANIC)	886,712.18	213,989.97	0.00	213,989.97	672,722.21
Coordinación y Supervisión Granada	5,935,583.00	1,216,119.58	0.00	1,216,119.58	4,719,463.42
Coordinación y Supervisión León	9,772,113.00	2,145,432.15	0.00	2,145,432.15	7,626,680.85
Educación de la Sexualidad y Promoción de la Salud	31,393,600.00	634,302.46	0.00	634,302.46	30,759,297.54
Programa Integral de Nutrición Escolar (PINE-MINED)	169,714,986.49	62,954,818.85	0.00	62,954,818.85	106,760,167.64

FILTRADO POR :

PARAMETROS ESPECIALES: Mes Inicial (MM)=1 / Mes Final (MM)=3 / Programa Especifico=6

PRODUCCION 2011

Cuadro No. 19

SUBSISTEMA : SIEP
 APLICACION : SIEP
 ENTIDAD : DGP
 USUARIO : DGP027

PRODUCCION 2011
 MINISTERIO DE HACIENDA Y CREDITO PUBLICO
 PROGRAMAS ESPECIFICOS
 ESTRATEGIA REDUCCION DE LA POBREZA (RECLASIFICACION ERCEP)

PAGINA: 2 de 31
 FECHA: 08/04/2011
 HORA: 09:11:39 AM
 REPORTE: PRPSIEP125A

ACTUALIZADO Y DEVENGADO (CORDOBAS)
 DE: ENERO A: MARZO

INSTITUCION	PRESUPUESTO ACTUALIZADO	DEVENGADO			SALDO POR DEVENGAR
		CORRIENTE	CAPITAL	TOTAL	
MINISTERIO DE EDUCACIÓN					
ACTIVIDADES CENTRALES					
Coordinación y Supervisión Chinandega	8,205,376.00	2,062,746.46	0.00	2,062,746.46	6,142,629.54
Coordinación y Supervisión Sector Minero	5,222,952.00	1,055,767.12	0.00	1,055,767.12	4,167,184.88
Servicios de Evaluación Institucional y Estadísticas Educativas	8,519,904.00	1,981,337.71	0.00	1,981,337.71	6,538,566.29
Coordinación y Apoyo al Subsistema de Educación Autónoma Regional	3,073,780.00	352,775.99	0.00	352,775.99	2,721,004.01
Coordinación y Supervisión Matagalpa	16,240,248.00	3,135,586.28	0.00	3,135,586.28	13,104,661.72
Coordinación y Supervisión Carazo	7,923,898.00	1,659,085.19	0.00	1,659,085.19	6,264,812.81
Educación Física y Deportes	1,057,315.00	114,052.86	0.00	114,052.86	943,262.14
Coordinación y Supervisión Nueva Segovia	8,198,106.00	1,694,253.65	0.00	1,694,253.65	6,503,852.35
Coordinación y Supervisión Río San Juan	4,076,577.00	756,593.13	0.00	756,593.13	3,319,983.87
Estudios de Preinversión y Supervisión de Obras de Infraestructura Escolar	9,100,479.28	1,117,186.99	0.00	1,117,186.99	7,983,292.29
Servicios de Gestión Ambiental	670,252.00	149,940.92	0.00	149,940.92	520,311.08
Provisión de Infraestructura y Equipamiento Escolar	1,610,952.00	292,407.00	0.00	292,407.00	1,318,545.00
Estudios de Infraestructura Escolar a Nivel Nacional	1,407,612.00	186,212.57	0.00	186,212.57	1,221,399.43
Coordinación y Supervisión Managua	26,148,129.40	3,295,340.18	0.00	3,295,340.18	22,852,789.22
Dirección y Coordinación de Centros de Educación Privados Subvencionados	979,740.00	204,982.83	0.00	204,982.83	774,757.17
Acceso a la Información Pública	1,922,586.00	383,685.42	0.00	383,685.42	1,538,900.58
Coordinación y Supervisión Zelaya Central	3,024,898.00	666,165.59	0.00	666,165.59	2,358,732.41
Servicios Administrativos y Financieros	160,476,836.06	32,290,345.45	0.00	32,290,345.45	128,186,490.61
Coordinación y Supervisión RAAN	4,785,726.18	872,321.83	0.00	872,321.83	3,913,404.35
Coordinación y Supervisión Madriz	8,030,369.00	1,686,610.52	0.00	1,686,610.52	6,343,758.48
Servicios de Comunicación Social	5,592,637.00	766,821.91	0.00	766,821.91	4,825,815.09
Coordinación y Supervisión Jinotega	9,175,672.00	1,646,872.06	0.00	1,646,872.06	7,528,799.94
Gestión y Prevención de Riesgos (desastres)	1,663,084.78	207,302.73	0.00	207,302.73	1,455,782.05
Servicio Fortalecimiento Institucional para la Gestión del MINED (PASEN)	33,600,000.00	1,147,501.50	0.00	1,147,501.50	32,452,498.50
Coordinación y Supervisión Boaco	7,608,085.00	1,865,620.94	0.00	1,865,620.94	5,742,464.06
Coordinación y Supervisión Chontales	8,283,203.00	1,665,264.83	0.00	1,665,264.83	6,617,938.17
Coordinación y Supervisión Estelí	5,761,856.00	1,231,787.74	0.00	1,231,787.74	4,530,068.26
Coordinación y Supervisión Rivas	5,949,421.00	1,269,827.70	0.00	1,269,827.70	4,679,593.30
Coordinación y Supervisión RAAS	9,820,246.00	2,171,376.41	0.00	2,171,376.41	7,648,869.59
Coordinación y Supervisión Masaya	5,555,967.00	1,157,799.17	0.00	1,157,799.17	4,398,167.83
PROYECTOS CENTRALES	37,566,146.00	0.00	0.00	0.00	37,566,146.00
Rehabilitación Colegio Rubén Darío en el Municipio de Matagalpa, Matagalpa	5,846,020.00	0.00	0.00	0.00	5,846,020.00
Dotación de Pupitres y Set de Mobiliario para Preescolar y Maestros a Nivel Nacional (PINRE)	11,999,718.00	0.00	0.00	0.00	11,999,718.00
Reemplazo Centro Escolar San Ramón en el Municipio de San José de Bocay, Jinotega	2,180,730.00	0.00	0.00	0.00	2,180,730.00
Reemplazo Centro Escolar Jacinto Boniche en el Municipio de El Viejo, Chinandega	2,842,144.00	0.00	0.00	0.00	2,842,144.00
Rehabilitación Centro Escolar la Labranza # 3	1,044,613.00	0.00	0.00	0.00	1,044,613.00
Centro Escolar El Salto	728,013.00	0.00	0.00	0.00	728,013.00
Centro Escolar Las Tranqueras (Tranquera No. 1)	723,487.00	0.00	0.00	0.00	723,487.00
Rehabilitación Centro Escolar Santa Rosa en el Municipio de Masaya, Masaya	4,939,345.00	0.00	0.00	0.00	4,939,345.00
Centro Escolar El Silencio No. 2	739,539.00	0.00	0.00	0.00	739,539.00
Construcción Centro Escolar Urbanización Anexa a Ciudad Sandino, Managua	6,522,537.00	0.00	0.00	0.00	6,522,537.00
Reemplazo Centro Escolar La Labranza No.3 en el Municipio de Estelí, Estelí	0.00	0.00	0.00	0.00	0.00
FORMACIÓN Y DESARROLLO PROFESIONAL DOCENTE	72,171,304.23	10,055,053.61	0.00	10,055,053.61	62,116,250.62
Nicaragua, Compromiso y Acción en el Control de la Tuberculosis por una Comunidad Saludable	1,946,739.00	0.00	0.00	0.00	1,946,739.00
Detener la Transmisión Local de Malaria Enfocada a la Preeliminación en 37 Municipios del País	1,560,091.00	0.00	0.00	0.00	1,560,091.00
Servicios de Tecnología Educativa	9,350,273.00	1,509,242.72	0.00	1,509,242.72	7,841,030.28
Nicaragua Unida en una Respuesta Concentrada hacia la Contención de la Epidemia VIH/SIDA	8,827,664.00	0.00	0.00	0.00	8,827,664.00
Formación Inicial Docentes	39,377,452.23	7,110,135.26	0.00	7,110,135.26	32,267,316.97
Servicios de Consejería Escolar y Formación de Valores	4,764,293.00	882,291.93	0.00	882,291.93	3,882,001.07
Capacitación en Gestión de Riesgo (Educación de Calidad para Todos)	1,210,413.00	0.00	0.00	0.00	1,210,413.00
Formación Continua y Capacitación	1,985,566.00	381,378.25	0.00	381,378.25	1,604,187.75

FILTRADO POR :

PARAMETROS ESPECIALES: Mes Inicial (MM)=1 / Mes Final (MM)=3 / Programa Especifico=6

PRODUCCION 2011

Cuadro No. 19

SUBSISTEMA : SIEP
 APLICACION : SIEP
 ENTIDAD : DGP
 USUARIO : DGP027

PRODUCCION 2011
 MINISTERIO DE HACIENDA Y CREDITO PUBLICO
 PROGRAMAS ESPECIFICOS
 ESTRATEGIA REDUCCION DE LA POBREZA (RECLASIFICACION ERCEP)

PAGINA: 3 de 31
 FECHA: 08/04/2011
 HORA: 09:11:39 AM
 REPORTE: PRPSIEP125A

ACTUALIZADO Y DEVENGADO (CORDOBAS)
 DE: ENERO A: MARZO

INSTITUCION	PRESUPUESTO ACTUALIZADO	DEVENGADO			SALDO POR DEVENGAR
		CORRIENTE	CAPITAL	TOTAL	
MINISTERIO DE EDUCACIÓN					
FORMACIÓN Y DESARROLLO PROFESIONAL DOCENTE					
Nicaragua Polo de Prevención y Control de la Malaria en Mesoamérica	379,114.00	172,005.45	0.00	172,005.45	207,108.55
Educación de Calidad para Todos (UNICEF) - Proyecto Educación Básica y Políticas Educativas	1,571,540.00	0.00	0.00	0.00	1,571,540.00
Consejería Escolar (Educación de Calidad para Todos)	1,198,159.00	0.00	0.00	0.00	1,198,159.00
EDUCACIÓN PRIMARIA	3,772,353,239.99	790,237,022.76	10,417,713.67	800,654,736.43	2,971,698,503.56
Instituto Nacional de Segovias	1,735,617.00	0.00	391,070.64	391,070.64	1,344,546.36
Servicios de Educación Primaria para Extra Edad	3,559,726.00	850,576.03	0.00	850,576.03	2,709,149.97
Servicios de Educación Primaria Multigrado y Tercer Nivel Alternativo	379,542.00	66,942.44	0.00	66,942.44	312,599.56
Centro Escolar La Rica	3,179,073.00	0.00	901,825.00	901,825.00	2,277,248.00
Centro Escolar Benjamín Zeledón	624,565.00	0.00	1,603.27	1,603.27	622,961.73
Centro Escolar Jairo José Suárez	453,917.13	0.00	1,508.73	1,508.73	452,408.40
Centro Escolar Efraín Salcedo	1,576,508.00	0.00	299,054.76	299,054.76	1,277,453.24
Centro Escolar Ricardo Morales Avilés	4,544,550.00	0.00	1,583,087.21	1,583,087.21	2,961,462.79
Centro Escolar Reino de Suecia	1,070,971.14	0.00	431,262.55	431,262.55	639,708.59
Centro Escolar Adilia Irías	1,078,270.00	0.00	273,660.03	273,660.03	804,609.97
Mantenimiento y Reparación de Aulas	107,201,100.00	37,000,002.00	0.00	37,000,002.00	70,201,098.00
Centro Escolar Monseñor Oscar Arnulfo Romero	2,425,916.20	0.00	955,652.93	955,652.93	1,470,263.27
Centro Escolar 14 de Septiembre	2,562,374.00	0.00	801,994.78	801,994.78	1,760,379.22
Centro Escolar Felicitá Ponce de Rodríguez	1,891,332.87	0.00	552,269.80	552,269.80	1,339,063.07
Centro Escolar José Santos Zelaya	292,352.86	0.00	1,026.77	1,026.77	291,326.09
Centro Escolar El Bijagual	1,843,954.00	0.00	466,848.65	466,848.65	1,377,105.35
Centro Escolar La Corona	371,964.86	0.00	1,220.82	1,220.82	370,744.04
Educación Multigrado (Educación de Calidad para Todos - UNICEF)	2,937,059.00	0.00	0.00	0.00	2,937,059.00
Seguridad Alimentaria y Nutricional Educación Primaria	494,215,394.00	0.00	0.00	0.00	494,215,394.00
Centro Escolar Rubén Darío	1,066,007.00	0.00	346,247.30	346,247.30	719,759.70
Centro Escolar José Dolores Rivera	518,252.00	0.00	1,330.36	1,330.36	516,921.64
Centro Escolar María Llanes Rodríguez	1,277,971.14	0.00	431,262.55	431,262.55	846,708.59
Educación Extra Edad (Educación de Calidad para Todos - UNICEF)	868,096.00	0.00	0.00	0.00	868,096.00
Centro Escolar Lesbia López	467,603.20	0.00	1,576.90	1,576.90	466,026.30
Subvención a Centros Escolares - Primaria	95,258,358.00	22,716,317.90	0.00	22,716,317.90	72,542,040.10
Centro Escolar Rubén Darío (Esteli)	1,986,975.80	0.00	600,051.17	600,051.17	1,386,924.63
Instituto Nacional de Madriz	2,375,829.00	0.00	678,674.34	678,674.34	1,697,154.66
Centro Escolar Quebrada Honda	373,410.00	0.00	958.55	958.55	372,451.45
Mantenimiento y Reparación de Mobiliario Escolar	3,000,000.00	3,000,000.00	0.00	3,000,000.00	0.00
Servicios de Educación Primaria Formal	3,014,171,097.32	725,232,948.93	0.00	725,232,948.93	2,288,938,148.39
Dirección y Coordinación de Educación Primaria	13,062,867.67	1,370,235.46	0.00	1,370,235.46	11,692,632.21
Centro Escolar Santa Ana	1,491,344.00	0.00	277,232.30	277,232.30	1,214,111.70
Centro Escolar San Andrés de Boboqué	590,996.00	0.00	1,440.51	1,440.51	589,555.49
Centro Escolar Monseñor José del Carmen Suazo	576,324.80	0.00	184,037.98	184,037.98	392,286.82
Centro Escolar San Isidro	293,690.00	0.00	753.90	753.90	292,936.10
Centro Escolar José Dolores Estrada	3,030,231.00	0.00	1,232,061.87	1,232,061.87	1,798,169.13
EDUCACIÓN SECUNDARIA	720,974,238.50	118,485,950.47	4,119,795.11	122,605,745.58	598,368,492.92
Servicios de Educación Secundaria Formal	578,598,010.37	117,953,719.46	0.00	117,953,719.46	460,644,290.91
Rehabilitación Instituto Nacional Rigoberto López Pérez de Managua	33,900,000.00	0.00	0.00	0.00	33,900,000.00
Dotación de Mobiliario y Equipo en Tres Institutos Ubicados en los Municipios de León, Ciudad Sandino y Villa El Carmen	3,199,676.00	0.00	0.00	0.00	3,199,676.00
Dirección y Coordinación de Educación Secundaria	3,904,260.68	261,284.59	0.00	261,284.59	3,642,976.09
Rehabilitación Instituto Nacional Josefa Toledo de Juigalpa	42,100,000.00	0.00	0.00	0.00	42,100,000.00
Instituto de Excelencia Académica Sandino (IDEAS)	3,839,177.45	249,834.42	0.00	249,834.42	3,589,343.03
Instituto Gustavo Carrión	13,234,178.00	0.00	4,119,795.11	4,119,795.11	9,114,382.89
Bachillerato Técnico	215,304.00	21,112.00	0.00	21,112.00	194,192.00
Servicio Curriculum para Secundaria	4,483,632.00	0.00	0.00	0.00	4,483,632.00
Rehabilitación Instituto Nacional Eliseo Picado de Matagalpa	37,500,000.00	0.00	0.00	0.00	37,500,000.00

FILTRADO POR :

PARAMETROS ESPECIALES: Mes Inicial (MM)=1 / Mes Final (MM)=3 / Programa Especifico=6

PRODUCCION 2011

Cuadro No. 19

SUBSISTEMA : SIEP
 APLICACION : SIEP
 ENTIDAD : DGP
 USUARIO : DGP027

PRODUCCION 2011
 MINISTERIO DE HACIENDA Y CREDITO PUBLICO
 PROGRAMAS ESPECIFICOS
 ESTRATEGIA REDUCCION DE LA POBREZA (RECLASIFICACION ERCEP)

PAGINA: 4 de 31
 FECHA: 08/04/2011
 HORA: 09:11:39 AM
 REPORTE: PRPSIEP125A

ACTUALIZADO Y DEVENGADO (CORDOBAS)
 DE: ENERO A: MARZO

INSTITUCION	PRESUPUESTO ACTUALIZADO	DEVENGADO			SALDO POR DEVENGAR
		CORRIENTE	CAPITAL	TOTAL	
MINISTERIO DE EDUCACIÓN					
EDUCACIÓN PREESCOLAR	92,164,532.51	6,466,965.37	0.00	6,466,965.37	85,697,567.14
Educación Inicial Intercultural de la Costa Caribe Nicaragüense (CCN-Bluefields)	2,803,000.00	0.00	0.00	0.00	2,803,000.00
Seguridad Alimentaria y Nutricional Educación Inicial (PREESCOLAR)	16,079,436.00	0.00	0.00	0.00	16,079,436.00
Formación de Educadoras de Preescolar con Enfoque Inclusivo en Nicaragua	2,803,000.00	0.00	0.00	0.00	2,803,000.00
Educación Preescolares Comunitarios	44,340,000.00	809,000.00	0.00	809,000.00	43,531,000.00
Servicios de Educación Preescolar	24,594,834.51	5,542,865.37	0.00	5,542,865.37	19,051,969.14
Educación Inicial y Preescolar (Educación de Calidad para Todos - UNICEF)	1,544,262.00	115,100.00	0.00	115,100.00	1,429,162.00
EDUCACIÓN ESPECIAL	49,574,782.24	9,058,087.44	0.00	9,058,087.44	40,516,694.80
Servicios de Educación Especial	46,244,334.24	8,805,327.02	0.00	8,805,327.02	37,439,007.22
Educación Especial Oportunidades para la Niñez con Discapacidad	381,208.00	0.00	0.00	0.00	381,208.00
Servicios de Educación Inclusiva	553,686.00	129,836.40	0.00	129,836.40	423,849.60
Dirección y Coordinación Educación Especial	1,274,354.00	122,924.02	0.00	122,924.02	1,151,429.98
Capacitación y Fortalecimiento Institucional para la Educación Especial (OEI/MEPSyD)	1,121,200.00	0.00	0.00	0.00	1,121,200.00
ALFABETIZACIÓN Y EDUCACIÓN DE ADULTOS	161,767,486.66	36,299,671.72	0.00	36,299,671.72	125,467,814.94
Dirección y Coordinación Alfabetización y Educación de Adultos	16,487,090.00	614,878.31	0.00	614,878.31	15,872,211.69
Servicios de Educación Secundaria de Jóvenes y Adultos	12,668,745.21	1,506,920.69	0.00	1,506,920.69	11,161,824.52
Alfabetización, Educación Básica y Habilitación Laboral (OEI/Generaliat Valenciana)	4,204,500.00	0.00	0.00	0.00	4,204,500.00
Servicios de Alfabetización y Educación de Jóvenes y Adultos	83,036,293.45	33,775,853.34	0.00	33,775,853.34	49,260,440.11
Alfabetización y Educación Básica de Jóvenes y Adultos (PAEBANIC)	28,030,000.00	0.00	0.00	0.00	28,030,000.00
Servicios de Habilitación Laboral	17,340,858.00	402,019.38	0.00	402,019.38	16,938,838.62
MINISTERIO AGROPECUARIO Y FORESTAL	599,824,879.30	70,741,767.56	5,867,453.26	76,609,220.82	523,215,658.48
PROGRAMA PRODUCTIVO ALIMENTARIO	296,129,596.30	13,935,740.82	545,853.46	14,481,594.28	281,648,002.02
Bono Productivo Alimentario	291,935,815.70	13,387,228.26	545,853.46	13,933,081.72	278,002,733.98
Dirección y Coordinación del Bono Productivo Alimentario	4,193,780.60	548,512.56	0.00	548,512.56	3,645,268.04
SEGURIDAD ALIMENTARIA Y NUTRICIONAL	54,783,291.00	2,216,532.77	0.00	2,216,532.77	52,566,758.23
Apoyo a familias rurales en zonas afectadas por sequías e inundaciones (NIC-CP-10597.O)	12,946,100.00	889,060.06	0.00	889,060.06	12,057,039.94
Asistencia Para Aumentar la Capacidad de Preparación Ante Catástrofe y de Mitigación de sus Efectos Entre la Población Marginal (OPSR-10444.O)	41,837,191.00	1,327,472.71	0.00	1,327,472.71	40,509,718.29
PROGRAMA AGROALIMENTARIO DE SEMILLA	10,200,000.00	0.00	0.00	0.00	10,200,000.00
Insumos Agrícolas para Productores	10,200,000.00	0.00	0.00	0.00	10,200,000.00
PARTIDAS NO ASIGNABLES A PROGRAMAS	238,711,992.00	54,589,493.97	5,321,599.80	59,911,093.77	178,800,898.23
Fomento y Conservación Forestal	8,826,881.00	5,294,356.49	0.00	5,294,356.49	3,532,524.51
Regulación del Manejo del Recurso Forestal	35,484,200.00	22,462,407.71	0.00	22,462,407.71	13,021,792.29
Mejoramiento Genético del Recurso Forestal	3,039,447.00	1,851,330.66	0.00	1,851,330.66	1,188,116.34
Producción de Semillas y Agrobiotecnología	63,826,074.00	4,725,338.20	3,190,573.60	7,915,911.80	55,910,162.20
Manejo Integrado de Cultivos con Énfasis en Cambio Climático	29,661,427.00	3,390,565.00	790,001.00	4,180,566.00	25,480,861.00
Extensión Agropecuaria	63,855,214.00	14,291,651.71	0.00	14,291,651.71	49,563,562.29
Generación y Transferencia de Tecnología en Ganadería Mayor y Menor	34,018,749.00	2,573,844.20	1,341,025.20	3,914,869.40	30,103,879.60
MINISTERIO DE TRANSPORTE E INFRAESTRUCTURA	2,451,003,045.00	0.00	668,040,715.43	668,040,715.43	1,782,962,329.57
CONSTRUCCIÓN DE CARRETERAS	2,000,009,501.00	0.00	499,496,959.18	499,496,959.18	1,500,512,541.82
Supervisión Mejoramiento del Tramo de Carretera La Dalia - Empalme La Mora	500,000.00	0.00	0.00	0.00	500,000.00
Estudio y Diseño para el Mejoramiento del Camino Las Cruces - Susucayán	3,551,403.00	0.00	0.00	0.00	3,551,403.00
Adoquinado El Quino-Santa Cruz Merida	38,163,440.00	0.00	1,432,436.42	1,432,436.42	36,731,003.58
Adoquinado Camino Tola - Nancimi	20,905.46	0.00	0.00	0.00	20,905.46
Supervisión Adoquinado del Camino Estelí- Llanos de Colón	48,710.32	0.00	48,710.32	48,710.32	0.00
Supervisión (BCIE No. 1905)	15,900,000.00	0.00	5,315,662.02	5,315,662.02	10,584,337.98
Adoquinado Rubén Darío- PROLACSA (MCA)	2,318,094.00	0.00	549,469.37	549,469.37	1,768,624.63
Adoquinado del Camino Empalme Cuyalí - Las Cruces	45,800,014.00	0.00	9,503,308.74	9,503,308.74	36,296,705.26

FILTRADO POR :

PARAMETROS ESPECIALES: Mes Inicial (MM)=1 / Mes Final (MM)=3 / Programa Especifico=6

PRODUCCION 2011

Cuadro No. 19

SUBSISTEMA : SIEP
 APLICACION : SIEP
 ENTIDAD : DGP
 USUARIO : DGP027

PRODUCCION 2011
 MINISTERIO DE HACIENDA Y CREDITO PUBLICO
 PROGRAMAS ESPECIFICOS
 ESTRATEGIA REDUCCION DE LA POBREZA (RECLASIFICACION ERCEP)

PAGINA: 5 de 31
 FECHA: 08/04/2011
 HORA: 09:11:39 AM
 REPORTE: PRPSIEP125A

ACTUALIZADO Y DEVENGADO (CORDOBAS)
 DE: ENERO A: MARZO

INSTITUCION	PRESUPUESTO ACTUALIZADO	DEVENGADO			SALDO POR DEVENGAR
		CORRIENTE	CAPITAL	TOTAL	
MINISTERIO DE TRANSPORTE E INFRAESTRUCTURA					
CONSTRUCCIÓN DE CARRETERAS					
Mejoramiento Camino San Carlos - Empalme Las Azucenas -Los Chiles (BCIE-1850)	43,970,570.00	0.00	12,279,895.63	12,279,895.63	31,690,674.37
Mejoramiento del Camino Cuatro Esquina de Amayo - Tempisquiapa - Embarcadero Marota	41,770,000.00	0.00	14,652,923.74	14,652,923.74	27,117,076.26
Estudio y Diseño para el Mejoramiento del Camino Las Tejas - Solingalpa	270,584.00	0.00	0.00	0.00	270,584.00
Reemplazo y Ampliación de Puenetes sobre la Carretera Managua-Rama (Las Banderas, La Tonga y Tecolostote).	23,900,719.00	0.00	0.00	0.00	23,900,719.00
Supervisión Tramo 2 de la Carretera Empalme Pájaro Negro- El Tule-San Carlos (BID 1796/SF-NI)	17,400,000.00	0.00	2,977,041.76	2,977,041.76	14,422,958.24
Supervisión Rehabilitación y Mejoramiento de la Carretera El Congo-Empalme Cosiguina	13,694,310.00	0.00	772,020.64	772,020.64	12,922,289.36
Adoquinado del Camino Las Delicias- Container (Barrio El Carrizal)	3,516,208.80	0.00	747,649.64	747,649.64	2,768,559.16
Estudio y Diseño para el Mejoramiento del Camino Rivas - Veracruz	979,173.00	0.00	0.00	0.00	979,173.00
Adoquinado La Subasta-Camoapa	61,871,995.74	0.00	12,636,196.33	12,636,196.33	49,235,799.41
Adoquinado Camino Santa Lucía-Boaco	33,330,000.00	0.00	0.00	0.00	33,330,000.00
Adoquinado del Camino Empalme Las Cruces - Pantasma	49,251,840.00	0.00	10,729,696.05	10,729,696.05	38,522,143.95
Pavimentación Tramo 1.1 Empalme Lovago-Puente Niscala (BID 1796/SF-NI)	93,100,000.00	0.00	51,447,209.95	51,447,209.95	41,652,790.05
Adoquinado Camino Nueva Guinea - La Esperanza	104,694,898.00	0.00	0.00	0.00	104,694,898.00
Estudio y Diseño para el Mejoramiento del Camino León - La Ceiba	676,458.00	0.00	0.00	0.00	676,458.00
Mejoras de la Ruta San Isidro - Malpaisillo (Etapa II) (BID 2225/BL-NI)	125,912,636.00	0.00	5,175,934.54	5,175,934.54	120,736,701.46
Mejoramiento sobre la Carretera Río Blanco - Siuna - Pte. Banacruz	96,548,255.00	0.00	43,047,335.44	43,047,335.44	53,500,919.56
Factibilidad y Diseño para el Mejoramiento de la Carretera Santo Domingo - Los Chinamos	2,127,065.00	0.00	864,926.97	864,926.97	1,262,138.03
Pavimentación Tramo 1.2 Puente Niscala- Empalme Pájaro Negro (BID-1796/SF-NI)	99,500,000.00	0.00	43,561,250.69	43,561,250.69	55,938,749.31
Factibilidad y Diseño para el mejoramiento de la Carretera San Francisco Libre - Los Zarzales	3,367,376.00	0.00	0.00	0.00	3,367,376.00
Rehabilitación tramo del puente La Pavona-La Pita-Maleconcito, El Cua-La Docha - Puente La Pavona(Z-III-1599/SF-NI)	15,958,000.00	0.00	5,952,152.59	5,952,152.59	10,005,847.41
Adoquinado del Camino Palacaguina -Telpaneca - San Juan de Rio coco (tramo II: km 12-00 a la 24.5)	647,692.14	0.00	647,692.14	647,692.14	0.00
Pavimentación Tramo 2.2 El Tule- San Carlos (BID 1796/SF-NI)	97,952,573.00	0.00	51,827,777.19	51,827,777.19	46,124,795.81
Factibilidad para el Mejoramiento de la Carretera Empalme Cosiguina - Potosí	176,093.00	0.00	0.00	0.00	176,093.00
Pavimentación Tramo 3:Carretera La Argentina - Las Tablillas	67,384,300.00	0.00	0.00	0.00	67,384,300.00
Diseño para el Reemplazo y Ampliación de Puentes sobre la Carretera Managua-Rama (Las Banderas, La Tonga y Tecolostote).	10,000,000.00	0.00	0.00	0.00	10,000,000.00
Estudio de Factibilidad y Diseño para el Mejoramiento de la Carretera San Sebastián de Yalí-Condega	4,244,014.00	0.00	1,286,124.24	1,286,124.24	2,957,889.76
Supervisión Mejoramiento del Camino Wapí - El Tortuguero	3,664,211.00	0.00	896,368.84	896,368.84	2,767,842.16
Adoquinado del Camino San Juan de Río Coco-Entrada Comunidad Quibuto, Palacaguina	941,527.02	0.00	941,527.00	941,527.00	0.02
Adoquinado Juigalpa- La Libertad. Sección Cosmatillo- La Curva (MCA)	3,100,170.76	0.00	3,067,196.26	3,067,196.26	32,974.50
Factibilidad y Diseño, Mejoramiento del Camino Santa Rosa-Comalapa - Camoapa	810,233.00	0.00	670,717.91	670,717.91	139,515.09
Mejoramiento del Camino Wapí - El tortuguero	13,400,000.00	0.00	753,152.07	753,152.07	12,646,847.93
Adoquinado del Camino Esteí-Llanos de Colón T III: Llanos de Colon - La Concordia	0.00	0.00	0.00	0.00	0.00
Estudio y Diseño para el Mejoramiento del Camino Empalme Larreynaga - Larreynaga	1,073,877.00	0.00	0.00	0.00	1,073,877.00
Estudio y Diseño para el Mejoramiento del Camino Molino Sur - Sébaco	2,188,341.00	0.00	0.00	0.00	2,188,341.00
Adoquinado Km 41.36 Carretera Norte San Francisco Libre - Los Zarzales	41,476,315.79	0.00	12,311,890.00	12,311,890.00	29,164,425.79
Supervisión Mejoramiento Camino San Carlos- Empalme Las Azucenas- Los Chiles (BCIE No.1850)	1,700,926.00	0.00	55,345.57	55,345.57	1,645,580.43
Estudio y Diseño para el Mejoramiento del Camino El Jicaral - Santa Rosa del Peñón	1,733,423.00	0.00	0.00	0.00	1,733,423.00
Supervisión Tramo 3 Carretera La Argentina - Las Tablillas	10,289,021.00	0.00	0.00	0.00	10,289,021.00
Supervisión Mejoramiento Camino Empalme Pájaro Negro- El Triunfo (BCIE No.1850)	2,267,368.00	0.00	962,489.90	962,489.90	1,304,878.10
Factibilidad y Diseño para el Mejoramiento del Camino Empalme Terrabona - Terrabona	1,886,508.00	0.00	0.00	0.00	1,886,508.00
Construcción Puente Santa Fe	24,895,308.00	0.00	86,878.21	86,878.21	24,808,429.79
Rehabilitación y mejoramiento de la Carretera El Congo - Empalme Cosiguina (BID-1530/SF-NI)	55,924,871.00	0.00	8,317,669.21	8,317,669.21	47,607,201.79
Adoquinado del Camino Empalme Cuyalí - Abisinia - Puente La Pavona	60,890,520.00	0.00	12,522,696.71	12,522,696.71	48,367,823.29
Estudio y Diseño para el Mejoramiento del Camino Mina el Limón - Carretera Malpaisillo - San Isidro	3,597,064.00	0.00	0.00	0.00	3,597,064.00
Estudio y Diseño para el Mejoramiento del Camino San Juan de Limay - Achuapa	2,705,831.00	0.00	0.00	0.00	2,705,831.00
Estudio y Diseño para el Mejoramiento del Camino El Cacho (Shell Corinto) - Las Marias - Rodeo Grande	3,950,513.00	0.00	0.00	0.00	3,950,513.00
Adoquinado del Camino Las Lajitas - Cuapa	45,667,147.00	0.00	4,296,692.74	4,296,692.74	41,370,454.26

FILTRADO POR :

PARAMETROS ESPECIALES: Mes Inicial (MM)=1 / Mes Final (MM)=3 / Programa Especifico=6

PRODUCCION 2011

Cuadro No. 19

SUBSISTEMA : SIEP
 APLICACION : SIEP
 ENTIDAD : DGP
 USUARIO : DGP027

PRODUCCION 2011
 MINISTERIO DE HACIENDA Y CREDITO PUBLICO
 PROGRAMAS ESPECIFICOS
 ESTRATEGIA REDUCCION DE LA POBREZA (RECLASIFICACION ERCEP)

PAGINA: 6 de 31
 FECHA: 08/04/2011
 HORA: 09:11:39 AM
 REPORTE: PRPSIEP125A

ACTUALIZADO Y DEVENGADO (CORDOBAS)
 DE: ENERO A: MARZO

INSTITUCION	PRESUPUESTO ACTUALIZADO	DEVENGADO			SALDO POR DEVENGAR
		CORRIENTE	CAPITAL	TOTAL	
MINISTERIO DE TRANSPORTE E INFRAESTRUCTURA					
CONSTRUCCIÓN DE CARRETERAS					
Rehabilitación de la Carretera San Ramón - Muy Muy (BCIE No.1905)	198,526,635.00	0.00	74,246,783.38	74,246,783.38	124,279,851.62
Adoquinado Camino Rancho Rojo - La Calamidad	37,893,133.00	0.00	5,749,761.72	5,749,761.72	32,143,371.28
Estudio y Diseño para el Mejoramiento del Camino Pochomil - La Boquita	3,551,403.00	0.00	0.00	0.00	3,551,403.00
Supervisión Mejoras de la Ruta San Isidro - Malpaisillo (BID 1599/SF-NI)	7,305,200.00	0.00	0.00	0.00	7,305,200.00
Supervisión Nueva Guinea - Naciones Unidas	6,705,205.68	0.00	0.00	0.00	6,705,205.68
Adoquinado del Camino Teustepe - San Diego, San José de Los Remates	46,558,987.00	0.00	8,143,632.02	8,143,632.02	38,415,354.98
Mejoramiento del Tramo de Carretera La Dalia - La Mora	4,040,652.00	0.00	0.00	0.00	4,040,652.00
Supervisión Mejoramiento del Camino Cuatro Esquina de Amayo - Temisquiapa - Embarcadero Marota	3,880,000.00	0.00	0.00	0.00	3,880,000.00
Supervisión Tramo 1 de la Carretera Empalme Lovago- Puente Niscala- Empalme Pájaro Negro (BID 1796/SF-NI)	16,190,000.00	0.00	3,021,978.83	3,021,978.83	13,168,021.17
Unidad Coordinadora de Proyectos (Gastos Operativos)	1,500,001.00	0.00	320,065.34	320,065.34	1,179,935.66
Mejoramiento Camino Empalme Pájaro Negro - El Triunfo (BCIE-1850)	71,770,164.00	0.00	27,521,206.26	27,521,206.26	44,248,957.74
Rehabilitación y Mejoramiento de la Carretera El Viejo - Tonalá- Pueto Morazán (BID-1530/SF-NI)	78,375,800.00	0.00	6,653,868.98	6,653,868.98	71,721,931.02
Pavimentación Tramo 2.1 Empalme Pájaro Negro- El Tule (BID 1796/SF-NI)	94,285,620.00	0.00	50,834,832.67	50,834,832.67	43,450,787.33
Unidad Coordinadora de Proyectos (Gastos Operativos)	5,270,143.00	0.00	1,904,553.56	1,904,553.56	3,365,589.44
Revestimiento granular Cuyalí- La Colonia - Abisinia; Abisinia - Empalme El Portillo; Abisinia - Puente La Pavona (BID-1599/SF-NI)	7,070,000.00	0.00	0.00	0.00	7,070,000.00
Supervisión Rehabilitación y Mejoramiento de la Carretera El Viejo - Tonalá - Puerto Morazan (BID-1530/SF-NI)	12,060,320.00	0.00	762,237.59	762,237.59	11,298,082.41
Adoquinado del tramo Palacaguina- Telpaneca- San Juan del Río Coco (Km 0.00 - Km 24.50)	4,315,734.29	0.00	0.00	0.00	4,315,734.29
CONSERVACIÓN DE LA RED VIAL	450,993,544.00	0.00	168,543,756.25	168,543,756.25	282,449,787.75
Rehabilitación del Camino La Sirena - San Juan de Limay	5,811,881.18	0.00	2,192,410.21	2,192,410.21	3,619,470.97
Buena Vista del norte Los Baltodanos	1,000,000.00	0.00	297,029.70	297,029.70	702,970.30
Reparación de Caminos de la Red Vial Nacional	0.00	0.00	0.00	0.00	0.00
Mantenimiento Puente Estero Real (tramo:Chinandega - Guasaule)	4,800,000.00	0.00	2,376,237.63	2,376,237.63	2,423,762.37
Diriamba - Buena Vista	2,000,000.00	0.00	900,876.26	900,876.26	1,099,123.74
Cardenas - Río Mena - Colon	15,000,000.00	0.00	4,455,445.55	4,455,445.55	10,544,554.45
Reparación Puente Coyusne (tramo: Teustepe - San José de los Remates)	2,450,000.00	0.00	1,212,871.29	1,212,871.29	1,237,128.71
Alcantarilla Los Ranchos	1,500,000.00	0.00	742,574.26	742,574.26	757,425.74
Río Blanco - Puente Banacruz	17,928,750.00	0.00	12,320,408.99	12,320,408.99	5,608,341.01
Rehabilitación de Puente Vado El Erial (tramo: Somoto - Guasuyuca)	675,000.00	0.00	334,158.41	334,158.41	340,841.59
Puente Bilwa	870,000.00	0.00	430,693.07	430,693.07	439,306.93
Construcción de Puente Vado La Empanada (km 50 San Benito - El Rama)	4,000,000.00	0.00	2,356,729.04	2,356,729.04	1,643,270.96
Rehabilitación de Puente la Tonga, est. 141+100, Apompúa, est. 150+100, Lóvago, est. 166+100, tramo: San Benito - Muhan)	2,600,000.00	0.00	1,849,828.33	1,849,828.33	750,171.67
Naciones Unidas - Blufields	3,395,599.00	0.00	2,862,587.80	2,862,587.80	533,011.20
Mantenimiento Rutinario Fomav (Microempresas)	42,897,394.00	0.00	5,697,151.04	5,697,151.04	37,200,242.96
Rehabilitación del Camino Muy Muy - Esquipulas	4,500,000.00	0.00	1,712,750.89	1,712,750.89	2,787,249.11
Entrada El Realejo	2,000,000.00	0.00	1,561,683.24	1,561,683.24	438,316.76
Mejoramiento de la Carretera Panamericana Norte: tramo Km 88.4 - Km 112.4	44,880,000.00	0.00	0.00	0.00	44,880,000.00
Empalme El Velero / El Velero	2,000,000.00	0.00	594,059.41	594,059.41	1,405,940.59
Chinandega - Villanueva	3,300,000.00	0.00	980,198.02	980,198.02	2,319,801.98
San Marcos - El Tanque - Diriamba	1,150,000.00	0.00	341,584.16	341,584.16	808,415.84
Puente Cardenas - Colón	11,000,000.00	0.00	5,445,544.55	5,445,544.55	5,554,455.45
Mantenimiento Puente La Garnacha	2,950,000.00	0.00	2,008,129.08	2,008,129.08	941,870.92
Administración y Supervisión Rehabilitación de Caminos Intermunicipales	2,474,821.00	0.00	513,398.60	513,398.60	1,961,422.40
Río Blanco - Bocana de Paiwas	5,400,000.00	0.00	1,603,960.40	1,603,960.40	3,796,039.60
Los Sabogales - La Laguna Apoyo	297,029.71	0.00	297,029.71	297,029.71	0.00
Santa Teresa - El Sol	1,200,000.00	0.00	971,620.16	971,620.16	228,379.84
Santa Rita - Limite Region II - Puerto Sandino	7,000,000.00	0.00	6,783,443.83	6,783,443.83	216,556.17
Puente Puerto Morazán	16,500,000.00	0.00	8,168,316.83	8,168,316.83	8,331,683.17
Puente Banacruz - Puerto Cabezas	14,900,000.00	0.00	7,376,237.63	7,376,237.63	7,523,762.37
Rehabilitación Puente Paso Real de la Guardia (tramo: Muy Muy - Matigúas)	2,000,000.00	0.00	1,021,735.73	1,021,735.73	978,264.27
Rehabilitación Puente La Esperanza (tramo: Muhan- Rama)	2,435,000.00	0.00	1,205,005.00	1,205,005.00	1,229,995.00

FILTRADO POR :

PARAMETROS ESPECIALES: Mes Inicial (MM)=1 / Mes Final (MM)=3 / Programa Especifico=6

PRODUCCION 2011

Cuadro No. 19

SUBSISTEMA : SIEP
 APLICACION : SIEP
 ENTIDAD : DGP
 USUARIO : DGP027

PRODUCCION 2011
 MINISTERIO DE HACIENDA Y CREDITO PUBLICO
 PROGRAMAS ESPECIFICOS
 ESTRATEGIA REDUCCION DE LA POBREZA (RECLASIFICACION ERCEP)

PAGINA: 7 de 31
 FECHA: 08/04/2011
 HORA: 09:11:39 AM
 REPORTE: PRPSIEP125A

ACTUALIZADO Y DEVENGADO (CORDOBAS)
 DE: ENERO A: MARZO

INSTITUCION	PRESUPUESTO ACTUALIZADO	DEVENGADO			SALDO POR DEVENGAR
		CORRIENTE	CAPITAL	TOTAL	
MINISTERIO DE TRANSPORTE E INFRAESTRUCTURA					
CONSERVACIÓN DE LA RED VIAL					
By Pass Chinandega	4,000,000.00	0.00	1,188,118.81	1,188,118.81	2,811,881.19
Administración y Supervisión Reparación de Caminos de la Red Vial Nacional	1,002,196.00	0.00	171,642.14	171,642.14	830,553.86
Macuelizo - Santa María	4,500,000.00	0.00	2,083,866.99	2,083,866.99	2,416,133.01
El Chorro - El Sauce	3,500,000.00	0.00	1,620,004.19	1,620,004.19	1,879,995.81
Quebrada Alegre los Marañoses 4 Km (Santo Tomás - San Pedro de Lóvago)	1,500,000.00	0.00	969,877.38	969,877.38	530,122.62
El Gigante - Comunidad San Jorge	1,000,000.00	0.00	297,029.70	297,029.70	702,970.30
El Jicaral - El Empalme	3,300,000.00	0.00	2,172,047.78	2,172,047.78	1,127,952.22
San Lucas - Las Sabanas - Cusmapa	6,500,000.00	0.00	3,281,956.22	3,281,956.22	3,218,043.78
Santa Teresa - La Calera	1,100,000.00	0.00	832,388.96	832,388.96	267,611.04
La Gateada - El Rama	8,000,000.00	0.00	2,376,237.62	2,376,237.62	5,623,762.38
Rehabilitación Puente Manota	5,280,000.00	0.00	2,882,579.36	2,882,579.36	2,397,420.64
El Paraiso - Muy muy	6,000,000.00	0.00	2,023,304.62	2,023,304.62	3,976,695.38
Rehabilitación del Camino Empalme El Tránsito - El Tránsito	2,700,000.00	0.00	1,794,895.27	1,794,895.27	905,104.73
Señalización Puentes Vados San Antonio, El Limón, La Calera, El Mango, Paso Hondo y La Tranquera	45,000.00	0.00	22,277.23	22,277.23	22,722.77
Masatepe - Ruben Arevalo	1,200,000.00	0.00	356,435.64	356,435.64	843,564.36
Km 14 Rotonda Ticuatepe - Veracruz	1,200,000.00	0.00	356,435.65	356,435.65	843,564.35
Otros Proyectos de Revestimiento de Carreteras	0.00	0.00	0.00	0.00	0.00
Nejapa - Santa Rita	20,000,000.00	0.00	9,344,278.31	9,344,278.31	10,655,721.69
Miralagos Cuyali	4,000,000.00	0.00	1,188,118.81	1,188,118.81	2,811,881.19
Mejoramiento de la Carretera Panamericana Norte: tramo Lim. Dptal. Managua/Matagalpa Km 65.40 - Km 88.4 Chaguitillo - El Empalme	43,010,000.00	0.00	0.00	0.00	43,010,000.00
Rehabilitación del Camino La Planta - San Dionisio - Esquipulas	2,000,000.00	0.00	594,059.41	594,059.41	1,405,940.59
Malacatoya - Tepalon	4,200,000.00	0.00	1,812,451.80	1,812,451.80	2,387,548.20
Monte Verde - Casa de Tejas - Puerto La Danta	2,500,000.00	0.00	2,006,167.13	2,006,167.13	493,832.87
Rehabilitación de Puente Vado La Naranja (tramo: San Juan de Limay - San Francisco del Norte)	1,500,000.00	0.00	1,299,980.89	1,299,980.89	200,019.11
Rehabilitación del Camino Estelí - Miraflores	675,000.00	0.00	846,650.20	846,650.20	-171,650.20
Rehabilitación del camino Santo Domingo - Los Chinamos	4,275,179.00	0.00	2,646,950.52	2,646,950.52	1,628,228.48
Revestimiento de carretera Boaco - La Subasta- El Paraiso	2,254,605.00	0.00	909,408.07	909,408.07	1,345,196.93
Santa Emilia - La Dalia	3,000,000.00	0.00	1,551,934.86	1,551,934.86	1,448,065.14
Otros Proyectos de Rehabilitación de Caminos Intermunicipales	7,000,000.00	0.00	2,206,156.22	2,206,156.22	4,793,843.78
Empalme Larreynaga / La Reynaga	0.00	0.00	0.00	0.00	0.00
Otros Proyectos de Mejoras en la Carretera Rio Blanco - Puerto Cabezas	2,000,000.00	0.00	594,059.41	594,059.41	1,405,940.59
Mosoli - Teotecacinte	0.00	0.00	0.00	0.00	0.00
Entrada Los Brenes - Salida a Nindirí	594,059.41	0.00	594,059.41	594,059.41	0.00
El Rosario - La Paz Carazo	500,000.00	0.00	475,247.52	475,247.52	24,752.48
San Gregorio - San Antonio	1,000,000.00	0.00	297,029.70	297,029.70	702,970.30
Puente La Calera y Nacascolo (Tramo: Santa Teresa - La Calera (3+150, 4+100))	920,792.08	0.00	326,732.67	326,732.67	594,059.41
La Ceiba - El Jabio	7,000,000.00	0.00	3,779,451.39	3,779,451.39	3,220,548.61
San Francisco Libre - Quebrada Honda	2,000,000.00	0.00	1,004,335.19	1,004,335.19	995,664.81
Reparación Puente Vado Las Mojarras (tramo: San Francisco Libre - Las Mojarras)	8,000,000.00	0.00	5,696,438.36	5,696,438.36	2,303,561.64
Drenaje de Carreteras	10,000,000.00	0.00	4,950,495.05	4,950,495.05	5,049,504.95
Las Santos El Venado	0.00	0.00	0.00	0.00	0.00
Rehabilitación del Camino Susucayán - Quilali- Wiwilli	1,200,000.00	0.00	757,625.40	757,625.40	442,374.60
San Benito - Juigalpa- La Gateada	6,202,970.29	0.00	4,802,950.87	4,802,950.87	1,400,019.42
Rehabilitación de Puente Vado El Naranjo (tramo: Somoto - Icalupe)	8,000,000.00	0.00	3,912,944.04	3,912,944.04	4,087,055.96
Nandaime - Las Mercedes - Río Medina - Pintada el Guarumo - La Calera	680,000.00	0.00	582,499.87	582,499.87	97,500.13
El Guayabo - Las Mercedes	3,300,000.00	0.00	980,198.02	980,198.02	2,319,801.98
La Trinidad Santa Lucia	1,873,267.33	0.00	617,651.91	617,651.91	1,255,615.42
Mejoras puntuales	1,100,000.00	0.00	865,612.37	865,612.37	234,387.63
Salto Grande - Colonia Rio Rama (Estabilización)	20,000,000.00	0.00	11,385,692.81	11,385,692.81	8,614,307.19
Rehabilitación Puente Nuevo León (tramo: Nueva Guinea - Nuevo León)	2,000,000.00	0.00	1,130,543.17	1,130,543.17	869,456.83
	465,000.00	0.00	341,236.49	341,236.49	123,763.51

FILTRADO POR :

PARAMETROS ESPECIALES: Mes Inicial (MM)=1 / Mes Final (MM)=3 / Programa Especifico=6

PRODUCCION 2011

Cuadro No. 19

SUBSISTEMA : SIEP
 APLICACION : SIEP
 ENTIDAD : DGP
 USUARIO : DGP027

PRODUCCION 2011
 MINISTERIO DE HACIENDA Y CREDITO PUBLICO
 PROGRAMAS ESPECIFICOS
 ESTRATEGIA REDUCCION DE LA POBREZA (RECLASIFICACION ERCEP)

PAGINA: 8 de 31
 FECHA: 08/04/2011
 HORA: 09:11:39 AM
 REPORTE: PRPSIEP125A

ACTUALIZADO Y DEVENGADO (CORDOBAS)
 DE: ENERO A: MARZO

INSTITUCION	PRESUPUESTO ACTUALIZADO	DEVENGADO			SALDO POR DEVENGAR
		CORRIENTE	CAPITAL	TOTAL	
MINISTERIO DE SALUD	5,410,721,337.51	1,249,830,793.91	17,987,427.48	1,267,818,221.39	4,142,903,116.12
ACTIVIDADES CENTRALES	306,824,827.01	40,548,617.31	233,157.12	40,781,774.43	266,043,052.58
Docencia e Investigación	8,135,165.28	803,751.55	0.00	803,751.55	7,331,413.73
Centro de Diagnóstico Nacional	47,470,492.21	8,409,825.77	5,742.18	8,415,567.95	39,054,924.26
Regulación para la Salud	13,276,698.85	2,621,268.24	0.00	2,621,268.24	10,655,430.61
Coordinación Intra y Extra Sectorial	52,667,002.95	11,526,166.42	0.00	11,526,166.42	41,140,836.53
Programa de Cooperación Técnica y Financiera	85,074,552.00	4,120,770.72	0.00	4,120,770.72	80,953,781.28
Extensión y Calidad de la Atención	35,258,669.72	6,197,976.17	33,334.44	6,231,310.61	29,027,359.11
Fortalecimiento Institucional	64,942,246.00	6,868,858.44	194,080.50	7,062,938.94	57,879,307.06
ACTIVIDADES SEDES LOCALES	332,379,559.80	45,165,170.12	66,679.24	45,231,849.36	287,147,710.44
Construcción Sede SILAIS RAAN	1,210,000.00	0.00	0.00	0.00	1,210,000.00
Centros Formadores del Personal de Salud	1,985,571.77	109,512.18	0.00	109,512.18	1,876,059.59
Dirección y Coordinación Técnica Local	284,836,911.03	45,012,857.94	66,679.24	45,079,537.18	239,757,373.85
Supervisión Construcción Sede SILAIS	30,000.00	0.00	0.00	0.00	30,000.00
Programa de Cooperación Técnica y Financiera	44,317,077.00	42,800.00	0.00	42,800.00	44,274,277.00
PROMOCIÓN DE LA SALUD Y PREVENCIÓN DE ENFERMEDADES	161,755,788.15	19,283,594.23	0.00	19,283,594.23	142,472,193.92
Jornadas del Poder Ciudadano en Salud	111,591,134.21	8,836,231.97	0.00	8,836,231.97	102,754,902.24
Control y Vigilancia de Enfermedades Transmitidas por Vectores, Agua, Alimentos y Desechos	30,061,846.38	9,579,257.12	0.00	9,579,257.12	20,482,589.26
Gestión de la Red Comunitaria	2,083,570.94	42,644.80	0.00	42,644.80	2,040,926.14
Campañas de Promoción y Educación en Salud	18,019,236.62	825,460.34	0.00	825,460.34	17,193,776.28
ATENCIÓN INTEGRAL EN EL PRIMER NIVEL DE ATENCIÓN	1,997,926,862.42	471,020,326.84	11,409,566.52	482,429,893.36	1,515,496,969.06
Brigada Médica Especializada	4,750,000.00	268,229.59	0.00	268,229.59	4,481,770.41
Extensión de Cobertura	69,316,279.00	16,228,062.00	0.00	16,228,062.00	53,088,217.00
Brigada Médica Cubana	20,000,000.00	5,346,476.38	39,656.03	5,386,132.41	14,613,867.59
Equipamiento Médico para Centros de Salud	36,906.00	0.00	36,905.92	36,905.92	0.08
Atención a la Morbilidad Ambulatoria	86,995,840.93	11,670,482.69	0.00	11,670,482.69	75,325,358.24
Construcción Casa Materna Raití-RAAN	1,010,000.00	0.00	0.00	0.00	1,010,000.00
Atención Dispensarizada a la Familia en la Comunidad	81,782,032.13	47,024,900.86	0.00	47,024,900.86	34,757,131.27
Reemplazo Puesto de Salud Lapán, Puerto Cabezas	33,840.00	0.00	0.00	0.00	33,840.00
Supervisión de Reemplazos Puestos de Salud	30,000.00	0.00	0.00	0.00	30,000.00
Gestión Técnica Administrativa	1,475,264,117.04	358,342,177.15	12,414.73	358,354,591.88	1,116,909,525.16
Supervisión Construcción de Casas Maternas	30,000.00	0.00	0.00	0.00	30,000.00
Ampliación Hospital Primario El Sauce	5,499,982.00	0.00	5,499,982.00	5,499,982.00	0.00
Reemplazo Puesto de Salud Wisconsin, Waspán	1,781,315.00	0.00	448,892.03	448,892.03	1,332,422.97
Supervisión Hospitales Primarios	0.00	0.00	0.00	0.00	0.00
Equipamiento Médico para Hospitales Primarios	67,726,233.00	0.00	5,050,658.31	5,050,658.31	62,675,574.69
Reemplazo Puesto de Salud Klisnak, Waspán	1,585,595.00	0.00	321,057.50	321,057.50	1,264,537.50
Reemplazo del Centro de Salud Familiar "Leonel Rugama", Estelí	20,070,000.00	0.00	0.00	0.00	20,070,000.00
Supervisión Construcción Centros de Salud	300,000.00	0.00	0.00	0.00	300,000.00
Servicios de Hospitalización	103,154,090.45	5,612,856.57	0.00	5,612,856.57	97,541,233.88
Servicios de Apoyo al Diagnóstico	58,560,631.87	26,527,141.60	0.00	26,527,141.60	32,033,490.27
ATENCIÓN DE SALUD HOSPITALARIA	2,611,834,300.13	673,813,085.41	6,278,024.60	680,091,110.01	1,931,743,190.12
Rehabilitación de Central de Equipos	4,500,000.00	0.00	0.00	0.00	4,500,000.00
Rehabilitación de Infraestructura del Centro Nacional de Oftalmología	2,500,000.00	0.00	0.00	0.00	2,500,000.00
Construcción del Edificio de Fisioterapia en el Hospital Somoto	1,322,000.00	0.00	0.00	0.00	1,322,000.00
Rehabilitación de Emergencias, Laboratorio Clínico y Construcción de Consulta Externa, Hospital Luis Felipe Moncada de San Carlos	21,000,000.00	0.00	0.00	0.00	21,000,000.00
Construcción de Bodega Hospital Humberto Alvarado de Masaya	1,000,000.00	0.00	0.00	0.00	1,000,000.00
Remodelación y Habilitación para Sala de Hospitalización y Cirugía de Mujeres del Hospital Regional Asunción de Juigalpa	1,000,000.00	0.00	286,790.60	286,790.60	713,209.40
Servicios de Consulta Externa	70,525,482.60	70,509,332.82	175,000.00	70,684,332.82	-158,850.22
Servicios de Hospitalización Médicos y/o Quirúrgicos	252,651,267.89	44,327,521.00	0.00	44,327,521.00	208,323,746.89
Mejora de los Sistemas de Climatización de las Áreas de Quirófanos en los Hospitales	20,000,000.00	0.00	0.00	0.00	20,000,000.00
Gestión Técnica Administrativa Hospitalaria	1,942,145,841.68	492,475,924.25	600,910.90	493,076,835.15	1,449,069,006.53
Servicios de Apoyo al Diagnóstico	56,248,064.54	44,721,256.96	0.00	44,721,256.96	11,526,807.58

FILTRADO POR :

PARAMETROS ESPECIALES: Mes Inicial (MM)=1 / Mes Final (MM)=3 / Programa Especifico=6

PRODUCCION 2011

Cuadro No. 19

SUBSISTEMA : SIEP
 APLICACION : SIEP
 ENTIDAD : DGP
 USUARIO : DGP027

PRODUCCION 2011
 MINISTERIO DE HACIENDA Y CREDITO PUBLICO
 PROGRAMAS ESPECIFICOS
 ESTRATEGIA REDUCCION DE LA POBREZA (RECLASIFICACION ERCEP)

PAGINA: 9 de 31
 FECHA: 08/04/2011
 HORA: 09:11:39 AM
 REPORTE: PRPSIEP125A

ACTUALIZADO Y DEVENGADO (CORDOBAS)
 DE: ENERO A: MARZO

INSTITUCION	PRESUPUESTO ACTUALIZADO	DEVENGADO			SALDO POR DEVENGAR
		CORRIENTE	CAPITAL	TOTAL	
MINISTERIO DE SALUD					
ATENCIÓN DE SALUD HOSPITALARIA					
Rehabilitación de Tres Quirófanos del Hospital Manuel de Jesús Rivera, La Mascota	2,300,000.00	0.00	0.00	0.00	2,300,000.00
Equipamiento Médico para Unidades de Salud de Segundo Nivel	32,224,929.00	0.00	5,215,323.10	5,215,323.10	27,009,605.90
Servicios de Emergencia	113,732,993.42	11,608,121.38	0.00	11,608,121.38	102,124,872.04
Construcción del Área de Cardiocirugía del Hospital Manuel de Jesús Rivera, La Mascota	20,700,000.00	0.00	0.00	0.00	20,700,000.00
Construcción de Área de Imagenología del Hospital Manuel de Jesús Rivera, La Mascota	8,600,000.00	0.00	0.00	0.00	8,600,000.00
Supervisión Rehabilitación de Hospitales	380,000.00	0.00	0.00	0.00	380,000.00
Supervisión Rehabilitación Hospital Bertha Calderón - Managua	240,000.00	0.00	0.00	0.00	240,000.00
Rehabilitación de Unidad de Cuidados Intensivos	4,100,000.00	0.00	0.00	0.00	4,100,000.00
Rehabilitación de Techos Hospital Luis Felipe Moncada de San Carlos	8,220,000.00	0.00	0.00	0.00	8,220,000.00
Supervisión Rehabilitación Hospital Luis Felipe Moncada	360,000.00	0.00	0.00	0.00	360,000.00
Estudios para la Rehabilitación del Hospital Infantil Manuel de Jesús Rivera, La Mascota	200,000.00	0.00	0.00	0.00	200,000.00
Adquisición de Equipamiento para el Área de Imagenología del Hospital Manuel de Jesús Rivera, La Mascota	7,200,000.00	0.00	0.00	0.00	7,200,000.00
Extensión de Cobertura	40,683,721.00	10,170,929.00	0.00	10,170,929.00	30,512,792.00
MINISTERIO DEL TRABAJO	686,804.88	207,285.43	0.00	207,285.43	479,519.45
INSPECCIÓN DEL TRABAJO	686,804.88	207,285.43	0.00	207,285.43	479,519.45
Servicios de Control del Trabajo Infantil	686,804.88	207,285.43	0.00	207,285.43	479,519.45
MINISTERIO DEL AMBIENTE Y DE LOS RECURSOS NATURALES	117,839,192.82	16,389,792.12	8,040,219.09	24,430,011.21	93,409,181.61
SERVICIOS DE PROTECCIÓN Y MEJORAMIENTO DE LA CALIDAD AMBIENTAL	6,751,846.44	2,045,759.91	0.00	2,045,759.91	4,706,086.53
Tamaño Mediano (MSP) para Manejo y Control de Contaminantes (COP)	700,000.00	477,297.31	0.00	477,297.31	222,702.69
Emitir instrumentos de regulación y control ambiental	6,051,846.44	1,568,462.60	0.00	1,568,462.60	4,483,383.84
SERVICIOS DE CONSERVACIÓN, MANEJO Y NORMACIÓN DE ÁREA PROTEGID	76,368,241.76	10,947,651.67	8,040,219.09	18,987,870.76	57,380,371.00
Promover el Manejo Integral de los Recursos Hídricos	206,139.28	48,969.93	0.00	48,969.93	157,169.35
Supervisión de Obras de Construcción de Infraestructura de prevención y mitigación de desastres en las subcuencas del Río Viejo y Lago de Apanás (NI - L1048)	1,344,000.00	0.00	0.00	0.00	1,344,000.00
Perforación de pozo en la comunidad de Agua Fría - Cuidad Darío	274,405.52	0.00	105,000.00	105,000.00	169,405.52
Construcción de sistema de agua potable en comunidades Colocondo, Paso Redondo, San Jerónimo y Los Encuentros - San Juan de Limay	1,425,979.75	0.00	285,196.00	285,196.00	1,140,783.75
Construcción de un sistema de agua potable en comunidades Santa Rosa - La Sandino - Achuapa	734,203.17	0.00	0.00	0.00	734,203.17
Construcción de letrinas en comunidad Los Tololos - El Sauce	319,138.00	0.00	159,569.00	159,569.00	159,569.00
Construcción de sistema de agua potable en comunidades la Habana - El Japón - La Trinidad	672,238.94	0.00	524,346.00	524,346.00	147,892.94
Construcción de sistema de agua potable en comunidad de Jocomico - Quebrachal-Sébaco	1,545,878.60	0.00	154,587.60	154,587.60	1,391,291.00
Construcción de letrinas en comunidades Colocondo, Paso Redondo, San Jerónimo y Los Encuentros - San Juan de Limay	520,117.36	0.00	312,070.00	312,070.00	208,047.36
Proyecto Fortalecimiento y Sostenibilidad del Sistema de Área Protegidas (SINAP)	4,000,000.00	1,361,204.40	0.00	1,361,204.40	2,638,795.60
Proyecto de agua potable y saneamiento (PIMCHAS)	0.00	0.00	0.00	0.00	0.00
Administrar la Reserva de la Biósfera del Suroeste de Nicaragua	633,256.64	122,337.06	0.00	122,337.06	510,919.58
Administrar el Parque Nacional Volcán Masaya	7,079,521.00	955,398.62	0.00	955,398.62	6,124,122.38
Apoyo al Sector Medio Ambiente de Nicaragua (PASMA II)	3,364,824.00	1,335,062.78	0.00	1,335,062.78	2,029,761.22
Proyecto Integral de Manejo de Cuencas Hidrográficas (PIMCHAS)	2,000,000.00	2,000,000.00	0.00	2,000,000.00	0.00
Administrar la Reserva de la Biósfera Bosawas	2,946,539.82	242,244.59	0.00	242,244.59	2,704,295.23
Promover y conservar el Sistema Nacional de Areas Protegidas (SINAP)	3,368,593.80	612,336.94	0.00	612,336.94	2,756,256.86
Reserva de la Biósfera Transfronteriza Corazón del Corredor Biológico (RBT)	25,373,013.00	3,326,956.34	5,743,798.27	9,070,754.61	16,302,258.39
Incorporación de los Acuerdos Multilaterales Ambientales en la Legislación Ambiental	2,000,000.00	0.00	0.00	0.00	2,000,000.00
Diseño de Obras de Construcción de Infraestructura de prevención y mitigación de desastres en las subcuencas del Río Viejo y Lago de Apanás (NI - L1048)	2,016,000.00	0.00	0.00	0.00	2,016,000.00
Construcción de letrinas en comunidad de Agua Fría - Cuidad Darío	350,000.00	0.00	0.00	0.00	350,000.00
Construcción de letrinas en comunidades Santa Rosa - La Sandino - Achuapa	430,793.20	0.00	0.00	0.00	430,793.20
Construcción de Infraestructura de prevención y mitigación de desastres en las subcuencas del Río Viejo y Lago de Apanás (NI - L1048)	6,720,000.00	0.00	0.00	0.00	6,720,000.00
Manejo Sostenible de la Tierra en Áreas Degradadas Propensas a Sequías (MST)	6,000,000.00	757,019.35	501,052.22	1,258,071.57	4,741,928.43

FILTRADO POR :

PARAMETROS ESPECIALES: Mes Inicial (MM)=1 / Mes Final (MM)=3 / Programa Especifico=6

PRODUCCION 2011

Cuadro No. 19

SUBSISTEMA : SIEP
 APLICACION : SIEP
 ENTIDAD : DGP
 USUARIO : DGP027

PRODUCCION 2011
 MINISTERIO DE HACIENDA Y CREDITO PUBLICO
 PROGRAMAS ESPECIFICOS
 ESTRATEGIA REDUCCION DE LA POBREZA (RECLASIFICACION ERCEP)

PAGINA: 10 de 31
 FECHA: 08/04/2011
 HORA: 09:11:39 AM
 REPORTE: PRPSIEP125A

ACTUALIZADO Y DEVENGADO (CORDOBAS)
 DE: ENERO A: MARZO

INSTITUCION	PRESUPUESTO ACTUALIZADO	DEVENGADO			SALDO POR DEVENGAR
		CORRIENTE	CAPITAL	TOTAL	
MINISTERIO DEL AMBIENTE Y DE LOS RECURSOS NATURALES					
SERVICIOS DE CONSERVACIÓN, MANEJO Y NORMACIÓN DE ÁREA PROTEGID					
Construcción de sistema de agua potable en la comunidad de Majadita Quebrada Honda - San Isidro	1,488,138.50	0.00	0.00	0.00	1,488,138.50
Construcción de letrinas en comunidad El Jicote - Santa Rosa del Peñón	296,806.96	0.00	254,600.00	254,600.00	42,206.96
Promover la Conservación y el Manejo de la Biodiversidad y Áreas Protegidas	1,108,654.22	186,121.66	0.00	186,121.66	922,532.56
Construcción de letrinas en la comunidad La Majadita Quebrada Honda - San Isidro	150,000.00	0.00	0.00	0.00	150,000.00
IMPLEMENTACIÓN DE LA DESCONCENTRACIÓN EN LA GESTIÓN AMBIENTAL	16,279,104.62	3,396,380.54	0.00	3,396,380.54	12,882,724.08
Promoción a la Gestión Ambiental Desconcentrada	16,279,104.62	3,396,380.54	0.00	3,396,380.54	12,882,724.08
SERVICIOS DE ADAPTACIÓN Y MITIGACIÓN AL CAMBIO CLIMÁTICO	18,440,000.00	0.00	0.00	0.00	18,440,000.00
Gestión Ambiental sobre Riesgos de Desastres y Cambio Climático	18,440,000.00	0.00	0.00	0.00	18,440,000.00
MINISTERIO DE LA FAMILIA, ADOLESCENCIA Y NIÑEZ	400,528,905.54	31,673,207.49	3,059,723.99	34,732,931.48	365,795,974.06
ACTIVIDADES CENTRALES	33,590,090.79	5,586,391.52	0.00	5,586,391.52	28,003,699.27
Servicios de Asesoría Legal	825,924.00	194,042.76	0.00	194,042.76	631,881.24
Servicios de Planificación, Monitoreo e Informática	1,383,715.00	383,606.39	0.00	383,606.39	1,000,108.61
Servicios Administrativos Financieros	31,380,451.79	5,008,742.37	0.00	5,008,742.37	26,371,709.42
PROMOTORIA SOCIAL SOLIDARIA	39,752,760.34	9,167,279.93	0.00	9,167,279.93	30,585,480.41
Dirección y Coordinación de Promotoría Social Solidaria	38,054,572.34	8,862,400.52	0.00	8,862,400.52	29,192,171.82
Promoción y Prevención Social Solidaria a la Niñez y Familia	1,698,188.00	304,879.41	0.00	304,879.41	1,393,308.59
PROMOCIÓN Y PREVENCIÓN DE LOS DERECHOS DEL NNA Y FAMILIA	323,721,146.98	16,129,838.13	3,059,723.99	19,189,562.12	304,531,584.86
Atender de Forma Integral a Menores de 6 Años en Zonas Urbanas	35,026,248.00	1,351,194.71	0.00	1,351,194.71	33,675,053.29
Construcción de Cinco Centros Infantiles Comunitarios en León	15,024,000.00	0.00	0.00	0.00	15,024,000.00
Construcción de Delegación, Chinandega	1,167,175.88	0.00	569,359.39	569,359.39	597,816.49
Integración al Sistema Educativo a los NNA en Situación de Riesgo (De la Calle y Trabajadores)	1,211,321.00	297,416.51	0.00	297,416.51	913,904.49
Atender de Forma Integral a Menores de 6 Años en Zonas Rurales (PAININ FASE IV)	123,341,763.50	239,496.84	0.00	239,496.84	123,102,266.66
Dirección y Coordinación Promoción y Prevención de los Derechos del NNA	969,918.98	195,678.96	0.00	195,678.96	774,240.02
Construcción de Cuatro Centros Infantiles Comunitarios en Matagalpa	12,019,200.00	0.00	0.00	0.00	12,019,200.00
Rehabilitación de Delegación, Jinotega	762,450.00	0.00	383,195.73	383,195.73	379,254.27
Rehabilitación de Delegación, Bluefields	1,611,200.00	0.00	436,318.97	436,318.97	1,174,881.03
Construcción de Delegación, San Carlos Río San Juan	2,286,026.00	0.00	487,464.74	487,464.74	1,798,561.26
Equipamiento	1,712,614.00	0.00	0.00	0.00	1,712,614.00
Prestación de Servicios en Hogares Infantiles Comunitarios (HIC) Subvencionados	24,554,323.00	354,138.68	0.00	354,138.68	24,200,184.32
Atención Integral a los Adultos Mayores en Centros Subvencionados	4,912,231.00	970,728.60	0.00	970,728.60	3,941,502.40
Supervisión	201,816.00	0.00	96,696.78	96,696.78	105,119.22
Unidad Ejecutora	4,006,327.00	0.00	345,843.46	345,843.46	3,660,483.54
Construcción de Tres Centros Infantiles Comunitarios en Estelí	9,014,400.00	0.00	0.00	0.00	9,014,400.00
Construcción de Dos Centros Infantiles Comunitarios en Jinotega	6,009,600.00	0.00	0.00	0.00	6,009,600.00
Construcción de Dos Centros Infantiles Comunitarios en Masaya	6,009,600.00	0.00	0.00	0.00	6,009,600.00
Construcción de Seis Centros Infantiles Comunitarios en Managua	15,507,057.00	0.00	0.00	0.00	15,507,057.00
Construcción de Tres Centros Infantiles Comunitarios en Chinandega	9,014,400.00	0.00	0.00	0.00	9,014,400.00
Construcción de Tres Centros Infantiles Comunitarios en Granada	9,014,400.00	0.00	0.00	0.00	9,014,400.00
Supervisión	808,632.00	0.00	0.00	0.00	808,632.00
Construcción de Dos Centros Infantiles Comunitarios en el Municipio de El Viejo, Chinandega	6,009,600.00	0.00	0.00	0.00	6,009,600.00
Rehabilitación de Delegación, Nueva Guinea	2,732,692.00	0.00	0.00	0.00	2,732,692.00
Construcción de delegación, Juigalpa	1,432,313.12	0.00	740,844.92	740,844.92	691,468.20
Atención Integral a Menores de 6 Años (PAININ FASE III)	5,092,313.50	1,840,894.15	0.00	1,840,894.15	3,251,419.35
Prestación de Servicios en Centros de Desarrollo Infantil (CDI) Subvencionados	24,269,525.00	10,880,289.68	0.00	10,880,289.68	13,389,235.32
ATENCIÓN PARA LA RESTITUCIÓN DE DERECHOS DEL NNA Y FAMILIA	3,464,907.43	789,697.91	0.00	789,697.91	2,675,209.52
Protección y Atención a los NNA Víctimas de Trata, Explotación Sexual, Comercial o Repatriación	367,604.00	85,427.59	0.00	85,427.59	282,176.41
Servicios de Adopción de los NNA	1,785,714.00	412,517.36	0.00	412,517.36	1,373,196.64
Dirección y Coordinación Atención para la Restitución de Derechos del NNA	1,075,978.43	241,145.70	0.00	241,145.70	834,832.73

FILTRADO POR :

PARAMETROS ESPECIALES: Mes Inicial (MM)=1 / Mes Final (MM)=3 / Programa Especifico=6

PRODUCCION 2011

Cuadro No. 19

SUBSISTEMA : SIEP
 APLICACION : SIEP
 ENTIDAD : DGP
 USUARIO : DGP027

PRODUCCION 2011
 MINISTERIO DE HACIENDA Y CREDITO PUBLICO
 PROGRAMAS ESPECIFICOS
 ESTRATEGIA REDUCCION DE LA POBREZA (RECLASIFICACION ERCEP)

PAGINA: 11 de 31
 FECHA: 08/04/2011
 HORA: 09:11:39 AM
 REPORTE: PRPSIEP125A

ACTUALIZADO Y DEVENGADO (CORDOBAS)
 DE: ENERO A: MARZO

INSTITUCION	PRESUPUESTO ACTUALIZADO	DEVENGADO			SALDO POR DEVENGAR
		CORRIENTE	CAPITAL	TOTAL	
MINISTERIO DE LA FAMILIA, ADOLESCENCIA Y NIÑEZ					
ATENCIÓN PARA LA RESTITUCIÓN DE DERECHOS DEL NNA Y FAMILIA					
Proteger a los NNA con Derechos Violentados	20,191.00	0.00	0.00	0.00	20,191.00
Conciliar Relaciones Madre/Padre/Hijos, Guarda y Alimentos de los NNA	215,420.00	50,607.26	0.00	50,607.26	164,812.74
MINISTERIO DE ENERGÍA Y MINAS	346,143,819.00	120,158.58	38,728,640.81	38,848,799.39	307,295,019.61
ELECTRICIDAD Y RECURSOS RENOVABLES	346,143,819.00	120,158.58	38,728,640.81	38,848,799.39	307,295,019.61
Servicio de Conexión Satelital para 3 Comunidades del municipio de Rosita, RAAN	347,527.00	0.00	28,487.04	28,487.04	319,039.96
Unidad Ejecutora - Normalización del Servicio Eléctrico en Asentamientos Sector Managua (PNESEER)	5,342,699.00	0.00	102,023.27	102,023.27	5,240,675.73
Construcción de sistema de distribución de energía eléctrica en Comarca Mombacho - Municipio Camoapa	802,100.00	0.00	0.00	0.00	802,100.00
Unidad Ejecutora Programa Eurosolar	4,182,564.00	0.00	1,232,596.53	1,232,596.53	2,949,967.47
Construcción del sistema de Distribución de Energía Eléctrica en Municipio San Pedro del Norte	328,499.00	0.00	0.00	0.00	328,499.00
Construcción de sistema de distribución de energía eléctrica en Las Flores - Municipio San Marcos	423,800.00	0.00	0.00	0.00	423,800.00
Construcción de sistema de distribución de energía eléctrica en Diriomo Sector flor Blanca - Municipio Masaya	360,000.00	0.00	0.00	0.00	360,000.00
Instalación de una Microturbina Comunidad San Jerónimo-Municipio El Rama	411,536.00	0.00	0.00	0.00	411,536.00
Construcción de Sistema de Distribución de Energía Eléctrica Asentamiento Vista Xolotlán - Municipio Managua	1,503,106.00	0.00	0.00	0.00	1,503,106.00
Construcción de Sistema de Distribución de Energía Eléctrica Asentamiento Sol de Libertad - Municipio Managua	2,029,195.00	0.00	0.00	0.00	2,029,195.00
Servicio de Conexión Satelital para 4 Comunidades del municipio de Prinzapolka, RAAN	463,370.00	0.00	0.00	0.00	463,370.00
Instalación de Sistema Fotovoltaico- Comunidad Las Breñas / Rosita	389,143.00	0.00	60,269.19	60,269.19	328,873.81
Ampliación Sistema de Distribución de Energía Eléctrica Comunidad San Pablo- Municipio Mozote	69,462.00	0.00	20,050.82	20,050.82	49,411.18
Construcción de Sistema de Distribución de Energía Eléctrica Comunidad Los Pinares- Municipio Telpaneca	431,919.38	0.00	278,978.38	278,978.38	152,941.00
Construcción de Sistema de Distribución de Energía Eléctrica Comunidad El Aguacate- Municipio Somoto	136,906.00	0.00	64,334.31	64,334.31	72,571.69
Construcción de Sistema de Distribución de Energía Eléctrica Comunidad San Isidro- Municipio Telica	358,325.00	0.00	153,567.60	153,567.60	204,757.40
Construcción de Sistema de Distribución de Energía Eléctrica Comunidad Río Chiquito Arriba- Municipio El Viejo	78,623.00	0.00	78,621.34	78,621.34	1.66
Construcción de Sistema de Distribución de Energía Eléctrica Comunidad La Dalia- Municipio San Juan de Río Coco	196,578.46	0.00	127,786.46	127,786.46	68,792.00
Construcción de Sistema de Distribución de Energía Eléctrica Comunidad Los Carbonales - Municipio La Trinidad	318,251.00	0.00	0.00	0.00	318,251.00
Construcción de Sistema de Distribución de Energía Eléctrica Comunidad Las Labranzas - Municipio de Condega	1,082,720.00	0.00	0.00	0.00	1,082,720.00
Construcción de Sistema de Distribución de Energía Eléctrica Comunidad Regadillo - El Picaho - Municipio Santa Rosa Del Peñón	663,016.00	0.00	0.00	0.00	663,016.00
Construcción del sistema de distribución de energía eléctrica en PCH La Florida- Municipio Waslala	1,109,005.32	0.00	0.00	0.00	1,109,005.32
Construcción de Sistema de Distribución de energía eléctrica Comunidad Ayapal - Municipio San José de Bocay	792,714.00	0.00	0.00	0.00	792,714.00
Remodelaciones menores Barrio 4 de Abril - Municipio Managua	236,294.25	0.00	0.00	0.00	236,294.25
Remodelaciones menores Barrio Arnoldo Alemán - Municipio de Managua	236,294.25	0.00	0.00	0.00	236,294.25
Construcción de Sistema de Distribución de Energía Eléctrica Comunidad El Escondido- Mun. San Ramon	290,798.00	0.00	76,603.77	76,603.77	214,194.23
Construcción de Sistema de Distribución de Energía Eléctrica Comunidad El Bosque Sur- Municipio Posoltega	58,784.00	0.00	58,783.99	58,783.99	0.01
Construcción de Sistema de Distribución de Energía Eléctrica Comunidad La Grecia No. 4 Sector Sor María Romero- Municipio Chinandega	7,684.00	0.00	7,683.48	7,683.48	0.52
Construcción de Sistema de Distribución de Energía Eléctrica Comunidad Dorado- Sector El Zocabón- Municipio Jinotega	126,059.00	0.00	126,057.20	126,057.20	1.80
Remodelaciones Menores Bo. VillaSolidaridad, Municipio Granada	192,554.88	0.00	0.00	0.00	192,554.88
Construcción de Sistema de Distribución de Energía Eléctrica Asentamiento Camino del Río - Municipio Managua	1,002,072.00	0.00	0.00	0.00	1,002,072.00
Construcción de sistema de distribución de energía eléctrica en Suzulí Sector La Entrada Pedro Lanzas - Municipio san Dionisio	128,500.00	0.00	0.00	0.00	128,500.00
Construcción de sistema de distribución de energía eléctrica en Santo Domingo de Chacalapa - Municipio Belén	256,700.00	0.00	0.00	0.00	256,700.00
Construcción de Sistema de Distribución de Energía Eléctrica Asentamiento Oro Verde - Municipio Managua	2,159,464.00	0.00	0.00	0.00	2,159,464.00
Construcción de Sistema de Distribución de Energía Eléctrica Comunidad Santa Isabel- Municipio San Isidro	430,874.20	0.00	430,873.80	430,873.80	0.40
Construcción de Sistema de Distribución de Energía Eléctrica Comunidad Las Morenas- Municipio Jinotega	144,088.00	0.00	144,087.56	144,087.56	0.44
Construcción de Sistema de Distribución de Energía Eléctrica Comunidad Mauricio Abdalah #1- Municipio El Viejo	425,108.00	0.00	182,188.80	182,188.80	242,919.20

FILTRADO POR :

PARAMETROS ESPECIALES: Mes Inicial (MM)=1 / Mes Final (MM)=3 / Programa Especifico=6

PRODUCCION 2011

Cuadro No. 19

SUBSISTEMA : SIEP
 APLICACION : SIEP
 ENTIDAD : DGP
 USUARIO : DGP027

PRODUCCION 2011
 MINISTERIO DE HACIENDA Y CREDITO PUBLICO
 PROGRAMAS ESPECIFICOS
 ESTRATEGIA REDUCCION DE LA POBREZA (RECLASIFICACION ERCEP)

PAGINA: 12 de 31
 FECHA: 08/04/2011
 HORA: 09:11:39 AM
 REPORTE: PRPSIEP125A

ACTUALIZADO Y DEVENGADO (CORDOBAS)
 DE: ENERO A: MARZO

INSTITUCION	PRESUPUESTO ACTUALIZADO	DEVENGADO			SALDO POR DEVENGAR
		CORRIENTE	CAPITAL	TOTAL	
MINISTERIO DE ENERGÍA Y MINAS					
ELECTRICIDAD Y RECURSOS RENOVABLES					
Construcción de Sistema de Distribución de Energía Eléctrica Comunidad Los Limones- Municipio San Ramón	112,695.00	0.00	42,443.92	42,443.92	70,251.08
Construcción de Sistema de Distribución de Energía Eléctrica Comunidad Las Cruces y El Jocote- Municipio Yalaguina	177,690.10	0.00	128,489.10	128,489.10	49,201.00
Construcción de Sistema de Distribución de Energía Eléctrica Comunidad Cofradía - Municipio Terrabona	196,849.00	0.00	0.00	0.00	196,849.00
Construcción de Sistema de Distribución de Energía Eléctrica Comunidad El Trentino Obrero - Municipio San Ramón	550,349.00	0.00	0.00	0.00	550,349.00
Estudio de factibilidad PCH El Salto - Municipio Nueva Guinea	5,500,000.00	0.00	0.00	0.00	5,500,000.00
Construcción del Sistema de Distribución de energía eléctrica Comunidad Peña Cruz - Municipio San José de Bocay	792,712.00	0.00	0.00	0.00	792,712.00
Construcción de Sistema de Distribución de energía eléctrica Comunidad Valle Los Blandones - Municipio San José de Bocay	792,712.00	0.00	0.00	0.00	792,712.00
Remodelaciones menores Barrio Lino Arguello - Municipio León	121,727.34	0.00	0.00	0.00	121,727.34
Construcción de sistema de distribución de energía eléctrica en Las Pilas No. 2 - Municipio San Lorenzo	950,000.00	0.00	0.00	0.00	950,000.00
Construcción de sistema de distribución de energía eléctrica comunidad El Vivero - Municipio Matagalpa	352,990.00	0.00	0.00	0.00	352,990.00
Construcción de sistema de distribución de energía eléctrica en Mojón Sur No. 1 Sector Oeste - Municipio León	959,000.00	0.00	0.00	0.00	959,000.00
Construcción de Sistema de Distribución de Energía Eléctrica Comunidad Santa Martha (Los Valientes)- Municipio El Viejo	92,933.00	0.00	92,931.04	92,931.04	1.96
Construcción de Sistema de Distribución de Energía Eléctrica Comunidad La Perla- Municipio Achuapa	349,464.00	0.00	349,463.19	349,463.19	0.81
Construcción de Sistema de Distribución de Energía Eléctrica Comunidad Dorado- Sector Las Pelotas- Municipio Jinotega	31,255.00	0.00	31,254.17	31,254.17	0.83
Construcción de Sistema de Distribución de Energía Eléctrica Comunidad Sasle- Municipio Jinotega	509,533.00	0.00	78,087.17	78,087.17	431,445.83
Remodelaciones Menores Bo. La Zacatera, Municipio Managua	192,554.89	0.00	0.00	0.00	192,554.89
Instalación de Sistema Fotovoltaico comunidad La Trinidad Municipio -Diriamba	21,511,021.00	0.00	0.00	0.00	21,511,021.00
Construcción de Sistema de Distribución de Energía Eléctrica Comunidad Cooperativa Luis Hernández Sector San Antonia - Municipio Jinotega	668,664.84	0.00	0.00	0.00	668,664.84
Instalación de Sistema Fotovoltaico- Comunidad de Asang / Waspán	389,142.00	0.00	60,269.20	60,269.20	328,872.80
Instalación de Sistema Fotovoltaico- Comunidad de Rosa Grande / Siuna	389,143.00	0.00	60,269.19	60,269.19	328,873.81
Construcción de Sistema de Distribución de Energía Eléctrica Comunidad Calle Real Sector El Naranjo - Municipio Larreynaga	0.00	0.00	0.00	0.00	0.00
Supervisión y Operación del Proyecto	2,530,548.00	0.00	777,670.92	777,670.92	1,752,877.08
Construcción de Sistema de Distribución de Energía Eléctrica Comunidad La Calera (Jiñocuabo) - Municipio Larreynaga	1,085,870.54	0.00	0.00	0.00	1,085,870.54
Instalación de Sistema Fotovoltaico- Comunidad de Uhry / Waspán	389,142.00	0.00	60,269.19	60,269.19	328,872.81
Construcción de Sistema de Distribución de Energía Eléctrica Comunidad Santa Anita - Municipio Villa Nueva	328,807.00	0.00	0.00	0.00	328,807.00
Instalación de Sistema Fotovoltaico- Comunidad de Wasla / Waspán	389,142.00	0.00	60,269.19	60,269.19	328,872.81
Instalación de Sistema Fotovoltaico- Comunidad de La Española / Bonanza	389,143.00	0.00	60,269.19	60,269.19	328,873.81
Construcción de Sistema de Distribución de Energía Eléctrica Comunidad Milagro de Dios - Municipio El Viejo	867,690.00	0.00	0.00	0.00	867,690.00
Instalación de Sistema Fotovoltaico- Comunidad de El Guayabo / Siuna	389,143.00	0.00	60,269.19	60,269.19	328,873.81
Instalaciones Internas en el Barrio Villa Solidaridad- Municipio Granada	521,324.28	0.00	0.00	0.00	521,324.28
Construcción de Sistema de Distribución de Energía Eléctrica Comunidad El Guineo (Las Filas) - Municipio Matagalpa	199,374.00	0.00	0.00	0.00	199,374.00
Construcción de Sistema de Distribución de Energía Eléctrica Comunidad Arenales Sector 3 - Municipio Quilali	541,648.00	0.00	0.00	0.00	541,648.00
Construcción de Sistema de Distribución de Energía Eléctrica Comunidad Aguas Calientes Sector el Porvenir - Municipio Jalapa	371,478.00	0.00	0.00	0.00	371,478.00
Construcción de Sistema de Distribución de Energía Eléctrica Comunidad La Granja - Municipio Matagalpa	1,366,530.40	0.00	0.00	0.00	1,366,530.40
Instalaciones Internas en el asentamiento La Zacatera - Municipio Managua	1,499,436.00	0.00	0.00	0.00	1,499,436.00
Servicio de Conexión Satelital para 3 Comunidades del municipio de Puerto Cabeza, RAAN	347,527.00	0.00	0.00	0.00	347,527.00
Instalación de Sistema Fotovoltaico- Comunidad de Tuskrutara / Waspán	389,142.00	0.00	60,269.19	60,269.19	328,872.81
Construcción de Sistema de Distribución de Energía Eléctrica Comunidad Comanilla- Municipio Jalapa	79,906.75	0.00	46,939.75	46,939.75	32,967.00
Construcción de Sistema de Distribución de Energía Eléctrica Comunidad Los Limones- Municipio El Sauce	363,775.00	0.00	155,903.10	155,903.10	207,871.90
Construcción de Sistema de Distribución de Energía Eléctrica Comunidad La Naranjita - Municipio Condega	108,777.00	0.00	0.00	0.00	108,777.00
Construcción de Sistema de Distribución de Energía Eléctrica Comunidad Las Tablas ¿ Municipio Achuapa	58,883.00	0.00	0.00	0.00	58,883.00
Construcción de sistema de distribución de energía eléctrica en El Descanso - Municipio Belén	1,039,000.00	0.00	0.00	0.00	1,039,000.00
Construcción de sistema de distribución de energía eléctrica en Boca de Cántaro ¿ Municipio. León	912,000.00	0.00	0.00	0.00	912,000.00

FILTRADO POR :

PARAMETROS ESPECIALES: Mes Inicial (MM)=1 / Mes Final (MM)=3 / Programa Especifico=6

PRODUCCION 2011

Cuadro No. 19

SUBSISTEMA : SIEP
 APLICACION : SIEP
 ENTIDAD : DGP
 USUARIO : DGP027

PRODUCCION 2011
 MINISTERIO DE HACIENDA Y CREDITO PUBLICO
 PROGRAMAS ESPECIFICOS
 ESTRATEGIA REDUCCION DE LA POBREZA (RECLASIFICACION ERCEP)

PAGINA: 13 de 31
 FECHA: 08/04/2011
 HORA: 09:11:39 AM
 REPORTE: PRPSIEP125A

ACTUALIZADO Y DEVENGADO (CORDOBAS)
 DE: ENERO A: MARZO

INSTITUCION	PRESUPUESTO ACTUALIZADO	DEVENGADO			SALDO POR DEVENGAR
		CORRIENTE	CAPITAL	TOTAL	
MINISTERIO DE ENERGÍA Y MINAS					
ELECTRICIDAD Y RECURSOS RENOVABLES					
Construcción de Sistema de Distribución de Energía Eléctrica Comunidad Libornia- Municipio El Viejo	324,189.00	0.00	260,440.88	260,440.88	63,748.12
Construcción de Sistema de Distribución de Energía Eléctrica Comunidad El Madroño (Sector Los Pichardos)- Municipio La Reynaga	49,843.00	0.00	49,842.92	49,842.92	0.08
Construcción de Sistema de Distribución de Energía Eléctrica Comunidad San Idelfonso - Municipio de Telica	650,250.00	0.00	0.00	0.00	650,250.00
Construcción de Sistema de Distribución de Energía Eléctrica Comunidad El Jicaró Sector Manzanarez - Municipio San Dionisio	290,482.00	0.00	0.00	0.00	290,482.00
Construcción de Sistema de Distribución de Energía Eléctrica Comunidad Ocotillo - Municipio Santa Rosa del Peñón	0.00	0.00	0.00	0.00	0.00
Construcción de Sistema de Distribución de Energía Eléctrica Comunidad La Grecia No. 1 Sector la Quinta -Municipio Chinandega	547,420.00	0.00	0.00	0.00	547,420.00
Instalación de Sistema Fotovoltaico- Comunidad de San Jerónimo / Waspán	389,142.00	0.00	60,269.19	60,269.19	328,872.81
Instalación de Sistema Fotovoltaico- Comunidad de Siksayari / Waspán	389,142.00	0.00	60,269.19	60,269.19	328,872.81
Construcción de Sistema de Distribución de Energía Eléctrica Comunidad Julio Buitrago y La Rincanada - Municipio El Tuma - La Dalia	358,032.83	0.00	0.00	0.00	358,032.83
Instalación de Sistema Fotovoltaico- Comunidad de Zapote Kum / Siuna	389,143.00	0.00	60,269.19	60,269.19	328,873.81
Instalación de Sistema Fotovoltaico- Comunidad de Koom / Waspán	389,142.00	0.00	60,269.19	60,269.19	328,872.81
Construcción de Sistema de Distribución de Energía Eléctrica Comunidad La Vuelta del Pedo - Municipio de Jalapa	287,850.00	0.00	0.00	0.00	287,850.00
Construcción de Sistema de Distribución de Energía Eléctrica Comunidad La Fundadora - Municipio Matagalpa	182,406.00	0.00	0.00	0.00	182,406.00
Construcción de Sistema de Distribución de Eléctrica Asentamiento 30 de Mayo - Municipio Managua	3,124,940.00	0.00	0.00	0.00	3,124,940.00
Construcción de sistema de distribución de energía eléctrica en San José de la Cañada - Municipio Managua	290,800.00	0.00	203,535.19	203,535.19	87,264.81
Construcción del sistema de Distribución de Energía Eléctrica en Municipio Ocotol	1,402,106.00	0.00	0.00	0.00	1,402,106.00
Construcción del sistema de Distribución de Energía Eléctrica en Municipio Palacaguina	1,335,466.00	0.00	0.00	0.00	1,335,466.00
Equipamiento Proyecto Wapi	265,842.00	0.00	0.00	0.00	265,842.00
Construcción de sistema de distribución de energía eléctrica en Los Robles No. 1 - Municipio San Lorenzo	391,000.00	0.00	0.00	0.00	391,000.00
Construcción de sistema de distribución de energía eléctrica en Santo Tomás - Municipio San Rafael del Sur	162,800.00	0.00	125,921.07	125,921.07	36,878.93
Construcción del sistema de Distribución de Energía Eléctrica en Municipio Nagarote	1,115,937.00	0.00	0.00	0.00	1,115,937.00
Construcción del sistema de Distribución de Energía Eléctrica en Municipio San Juan del Río Coco	1,344,054.00	0.00	0.00	0.00	1,344,054.00
Construcción de sistema de distribución de energía eléctrica en Las cañitas Sector El Aguacate - Municipio El Teustepe	0.00	0.00	0.00	0.00	0.00
Construcción de sistema de distribución de energía eléctrica en Picapica Sectot El Amparo - Municipio Potosí	300,800.00	0.00	0.00	0.00	300,800.00
Construcción de Sistema de Distribución de Energía Eléctrica en La Cañada Sector No.5 - Municipio La Concepción	430,000.00	0.00	0.00	0.00	430,000.00
Construcción de sistema de distribución de energía eléctrica en Los Cocos Sector Las Cañas Blancas - Municipio El rosario	379,000.00	0.00	0.00	0.00	379,000.00
Construcción de Sistema de Distribución de Energía Eléctrica Comunidad Los Robles Sector Barrio San Francisco- Municipio Jinotega	55,098.60	0.00	46,599.60	46,599.60	8,499.00
Remodelaciones Menores Bo. Bertilda Olegario, Municipio Managua	192,554.89	0.00	0.00	0.00	192,554.89
Construcción de Sistema de Distribución de Energía Eléctrica Comunidad Las Mercedes - Municipio San Rafael del Norte	178,972.00	0.00	0.00	0.00	178,972.00
Construcción de Sistema de Distribución de Energía Eléctrica Comunidad Los Cipreses Sector N° 1 - Municipio Jinotega	132,512.00	0.00	0.00	0.00	132,512.00
Desarrollo Rural e Igualdad de Género (PELNICA)	2,368,554.00	120,158.58	7,641.75	127,800.33	2,240,753.67
Construcción de Sistema de Distribución de Energía Eléctrica Comunidad El Peñasco Sector 1 - Municipio Condega	0.00	0.00	0.00	0.00	0.00
Instalación de Sistema Fotovoltaico- Comunidad de Susun / Rosita	389,143.00	0.00	60,269.19	60,269.19	328,873.81
Construcción de Sistema de Distribución de Energía Eléctrica Comunidad Guanacastillo - Municipio Puerto Morazán	449,353.00	0.00	0.00	0.00	449,353.00
Ampliación de Sistema de Distribución de Energía Eléctrica Comunidad Abangasca Central- Municipio de León	381,679.00	0.00	0.00	0.00	381,679.00
Ampliación de Sistema de Distribución de Energía Eléctrica Comunidad Caserío Rincón Motolín - Municipio Pueblo Nuevo	456,419.00	0.00	0.00	0.00	456,419.00
Construcción de Sistema de Distribución de Energía Eléctrica Comunidad Los Remedios - Municipio de León	65,751.00	0.00	0.00	0.00	65,751.00
Construcción de Sistema de Distribución de Energía Eléctrica Comunidad La Calera - Municipio Achuapa	0.00	0.00	0.00	0.00	0.00
Construcción de Sistema de Distribución de Energía Eléctrica Comunidad Las Pilas - Municipio El Sauce	357,843.00	0.00	0.00	0.00	357,843.00
Construcción de Sistema de Distribución de Energía Eléctrica Comunidad San Jose de Pire - Municipio Condega	0.00	0.00	0.00	0.00	0.00
Construcción de Sistema de Distribución de Energía Eléctrica Comunidad Los Loros - Municipio El Sauce	319,651.00	0.00	0.00	0.00	319,651.00
Instalación de sistemas fotovoltaicos en comunidades rurales aisladas	10,029,263.00	0.00	0.00	0.00	10,029,263.00
Construcción de Sistema de Distribución de Energía Eléctrica Comunidad La Pita -	297,253.00	0.00	0.00	0.00	297,253.00

FILTRADO POR :

PARAMETROS ESPECIALES: Mes Inicial (MM)=1 / Mes Final (MM)=3 / Programa Especifico=6

PRODUCCION 2011

Cuadro No. 19

SUBSISTEMA : SIEP
 APLICACION : SIEP
 ENTIDAD : DGP
 USUARIO : DGP027

PRODUCCION 2011
 MINISTERIO DE HACIENDA Y CREDITO PUBLICO
 PROGRAMAS ESPECIFICOS
 ESTRATEGIA REDUCCION DE LA POBREZA (RECLASIFICACION ERCEP)

PAGINA: 14 de 31
 FECHA: 08/04/2011
 HORA: 09:11:39 AM
 REPORTE: PRPSIEP125A

ACTUALIZADO Y DEVENGADO (CORDOBAS)
 DE: ENERO A: MARZO

INSTITUCION	PRESUPUESTO ACTUALIZADO	DEVENGADO			SALDO POR DEVENGAR
		CORRIENTE	CAPITAL	TOTAL	
MINISTERIO DE ENERGÍA Y MINAS					
ELECTRICIDAD Y RECURSOS RENOVABLES					
Municipio Matagalpa					
Construcción de Sistema de Distribución de Energía Eléctrica Comunidad Talolinga - Municipio Santa Rosa del Peñón	855,486.16	0.00	0.00	0.00	855,486.16
Instalaciones Internas en el Barrio: 4 de Abril - Ciudad Sandino	680,935.00	0.00	0.00	0.00	680,935.00
Unidad Ejecutora	7,002,765.00	0.00	2,266,238.06	2,266,238.06	4,736,526.94
Construcción del sistema de Distribución de Energía Eléctrica en Municipio Ciudad Antigua	1,603,456.00	0.00	0.00	0.00	1,603,456.00
Construcción del sistema de Distribución de Energía Eléctrica en Municipio Esquipulas	1,339,761.00	0.00	0.00	0.00	1,339,761.00
Construcción del sistema de Distribución de Energía Eléctrica en Municipio San Rafael del Norte	1,670,408.00	0.00	0.00	0.00	1,670,408.00
Construcción del sistema de Distribución de Energía Eléctrica en Municipio Achuapa	1,198,056.00	0.00	0.00	0.00	1,198,056.00
Instalación de una Microturbina Comunidad El Amparo-Municipio San Fernando	676,524.00	0.00	0.00	0.00	676,524.00
Suministro y montaje de equipos electromecánicos PCH Mollejones	896,960.00	0.00	0.00	0.00	896,960.00
Supervisión desarrollo de la Hidroelectricidad a Pequeña Escala para usos productivos en zonas fuera de red	270,876.00	0.00	0.00	0.00	270,876.00
Construcción del sistema de Distribución de Energía Eléctrica en Municipio Santo Tomás del Norte	765,209.00	0.00	0.00	0.00	765,209.00
Unidad Ejecutora Desarrollo de la Hidroelectricidad a pequeña escala para usos productivos en zonas fuera de red	3,433,696.00	0.00	682,282.78	682,282.78	2,751,413.22
Unidad Coordinadora - Electrificación Rural por Extensión en Redes (PNESER)	3,849,144.00	0.00	64,600.00	64,600.00	3,784,544.00
Construcción de sistema de distribución de energía eléctrica en Hoja Chigue No. 1 - Municipio Niquinohomo	150,000.00	0.00	0.00	0.00	150,000.00
Construcción de sistema de distribución de energía eléctrica en Entrada a Los Larios - Municipio San Rafael del Sur	311,680.59	0.00	311,680.59	311,680.59	0.00
Instalación de una Microturbina Comunidad Las Iguanas-Municipio El Rama	412,092.00	0.00	0.00	0.00	412,092.00
Instalación de Sistema Fotovoltaico- Comunidad de Kuamwatla/Prinzapolka	389,142.00	0.00	60,269.20	60,269.20	328,872.80
Instalación de Sistema Fotovoltaico- Comunidad de Bilwaskarma / Waspán	389,142.00	0.00	60,269.19	60,269.19	328,872.81
Construcción de Sistema de Distribución de Energía Eléctrica Comunidad El Chaparral - Municipio Santa Rosa del Peñón	219,121.00	0.00	0.00	0.00	219,121.00
Construcción de Sistema de Distribución de Energía Eléctrica Comunidad Wispante Sector 2 - Municipio El Viejo	129,179.00	0.00	0.00	0.00	129,179.00
Construcción de Sistema de Distribución de Energía Eléctrica Comunidad Rio Abajo - Municipio Yalaguina	0.00	0.00	0.00	0.00	0.00
Construcción de Sistema de Distribución de Energía Eléctrica Comunidad Santa Teresa Sector las Brisas - Municipio Condega	263,206.00	0.00	0.00	0.00	263,206.00
Construcción de Sistema de Distribución de Energía Eléctrica Comunidad Wasaca Sureste - Municipio El Tuma - La Dalia	644,783.68	0.00	0.00	0.00	644,783.68
Construcción de Sistema de Distribución de Energía Eléctrica Comunidad El Chaperno - Municipio Muy Muy	322,796.00	0.00	0.00	0.00	322,796.00
Instalación de Sistema Fotovoltaico- Comunidad de Santa Clara / Waspán	389,142.00	0.00	60,269.19	60,269.19	328,872.81
Construcción de Sistema de Distribución de Energía Eléctrica Comunidad Paniquines - Municipio El viejo	628,650.00	0.00	0.00	0.00	628,650.00
Instalación de Sistema Fotovoltaico- Comunidad de San Pedro / Waspán	389,142.00	0.00	60,269.19	60,269.19	328,872.81
Instalación de Sistema Fotovoltaico- Comunidad de El Vesubio / Bonanza	389,143.00	0.00	60,269.19	60,269.19	328,873.81
Construcción de Sistema de Distribución de Energía Eléctrica Comunidad Las Limas - Municipio Matagalpa	0.00	0.00	0.00	0.00	0.00
Construcción de Sistema de Distribución de Energía Eléctrica Comunidad Plan Grande Sector N° 2 - Municipio Quilali	212,908.00	0.00	0.00	0.00	212,908.00
Construcción de Sistema de Distribución de Energía Eléctrica Comunidad Santa Julia - Municipio El Tuma - La Dalia	1,567,546.62	0.00	0.00	0.00	1,567,546.62
Construcción de Sistema de Distribución de Energía Eléctrica Comunidad Puente de Oro Sector Pintadiyal - Municipio de Telica	293,506.00	0.00	0.00	0.00	293,506.00
Construcción de Sistema de Distribución de Energía Eléctrica Comunidad Jucuapa Abajo Sector Jucuapita - Municipio Matagalpa	658,530.00	0.00	0.00	0.00	658,530.00
Verificación, Levantamiento y Diseño	1,588,327.00	0.00	387,710.24	387,710.24	1,200,616.76
Construcción de sistema de distribución de energía eléctrica en Las Pilas No.1 - Municipio San Lorenzo	0.00	0.00	0.00	0.00	0.00
Construcción de sistema de distribución de energía eléctrica en Coloma - Municipio Tipitapa	3,011,915.54	0.00	1,970,926.48	1,970,926.48	1,040,989.06
Construcción de sistema de distribución de energía eléctrica en Sota Caballo - Municipio Cardenas	280,000.00	0.00	0.00	0.00	280,000.00
Construcción de sistema de distribución de energía eléctrica en Gaguitos Sector Los Navarretes - Municipio San Rafael del Sur	1,280,400.00	0.00	1,015,749.82	1,015,749.82	264,650.18
Construcción de sistema de distribución de energía eléctrica en Entrada Las Cañas - Municipio Tola	320,000.00	0.00	0.00	0.00	320,000.00
Construcción de sistema de distribución de energía eléctrica en San Carlos - Municipio San Rafael del Sur	289,735.87	0.00	289,735.87	289,735.87	0.00
Construcción de sistema de distribución de energía eléctrica en Comarca San Luis Sector San Luis- Los Ranchos - Bo. Nuevo - Municipio Villa El Carmen	650,000.00	0.00	515,781.81	515,781.81	134,218.19
Construcción de sistema de distribución de energía eléctrica en El Papayal - Municipio Nindirí	320,000.00	0.00	0.00	0.00	320,000.00
Construcción de Sistema de Distribución de Energía Eléctrica Comunidad Santa	162,425.99	0.00	87,049.99	87,049.99	75,376.00

FILTRADO POR :

PARAMETROS ESPECIALES: Mes Inicial (MM)=1 / Mes Final (MM)=3 / Programa Especifico=6

PRODUCCION 2011

Cuadro No. 19

SUBSISTEMA : SIEP
 APLICACION : SIEP
 ENTIDAD : DGP
 USUARIO : DGP027

PRODUCCION 2011
 MINISTERIO DE HACIENDA Y CREDITO PUBLICO
 PROGRAMAS ESPECIFICOS
 ESTRATEGIA REDUCCION DE LA POBREZA (RECLASIFICACION ERCEP)

PAGINA: 15 de 31
 FECHA: 08/04/2011
 HORA: 09:11:39 AM
 REPORTE: PRPSIEP125A

ACTUALIZADO Y DEVENGADO (CORDOBAS)
 DE: ENERO A: MARZO

INSTITUCION	PRESUPUESTO ACTUALIZADO	DEVENGADO			SALDO POR DEVENGAR
		CORRIENTE	CAPITAL	TOTAL	
MINISTERIO DE ENERGÍA Y MINAS					
ELECTRICIDAD Y RECURSOS RENOVABLES					
Teresa (Sector La Costa)- Municipio Somoto					
Construcción de Sistema de Distribución de Energía Eléctrica Comunidad Las Piedras, Vigía Norte y Sur punto de entronque en Wanna-Municipio Quilalí	2,047,345.00	0.00	991,630.66	991,630.66	1,055,714.34
Construcción de Sistema de Distribución de Energía Eléctrica Comunidad Boquerón- Municipio Nagarote	338,562.00	0.00	145,098.00	145,098.00	193,464.00
Construcción de Sistema de Distribución de Energía Eléctrica Comunidad Campo Hermoso 1 y 2- Municipio Jalapa	203,665.00	0.00	96,059.20	96,059.20	107,605.80
Construcción de Sistema de Distribución de Energía Eléctrica Comunidad San Nicolás de Achuapa- Municipio Achuapa	3,684,965.00	0.00	3,545,563.70	3,545,563.70	139,401.30
Construcción de Sistema de Distribución de Energía Eléctrica Comunidad Santa Ana - Municipio Yalaguina	916,171.00	0.00	0.00	0.00	916,171.00
Construcción de Sistema de Distribución de Energía Eléctrica Comunidad San Andrés Ranchería ¿ Municipio Larreynaga	588,123.00	0.00	0.00	0.00	588,123.00
Construcción de Sistema de Distribución de Energía Eléctrica Comunidad Santa Teresa ¿ Municipio Somotillo	466,620.00	0.00	0.00	0.00	466,620.00
Construcción de Sistema de Distribución de Energía Eléctrica Comunidad Las Liras- Municipio Somotillo	33,085.00	0.00	33,084.82	33,084.82	0.18
Construcción de Sistema de Distribución de Energía Eléctrica Comunidad La Flor- Mun. San Ramón	307,546.00	0.00	65,989.70	65,989.70	241,556.30
Construcción de Sistema de Distribución de Energía Eléctrica Comunidad Plan Nicaragua, Toña Tabora (Tonalá)- Municipio Puerto Morazán	27,181.00	0.00	27,180.55	27,180.55	0.45
Construcción de Sistema de Distribución de Energía Eléctrica Comunidad Cofradia- Municipio Somotillo	66,654.00	0.00	66,653.18	66,653.18	0.82
Construcción de Sistema de Distribución de Energía Eléctrica Comunidad El Cacao- Municipio Achuapa	116,724.00	0.00	116,723.47	116,723.47	0.53
Estudios y Diseños	10,539,280.00	0.00	878,917.44	878,917.44	9,660,362.56
Construcción de sistema de distribución de energía eléctrica en La Galera - Municipio Granada	819,400.00	0.00	0.00	0.00	819,400.00
Construcción de sistema de distribución de energía eléctrica en Ochomogo - Municipio Belén	160,000.00	0.00	0.00	0.00	160,000.00
Construcción de sistema de distribución de energía eléctrica en San Antonio Sector Los Mena - Municipio Belén	350,000.00	0.00	0.00	0.00	350,000.00
Construcción del sistema de Distribución de Energía Eléctrica en Municipio Muy Muy	1,709,054.00	0.00	0.00	0.00	1,709,054.00
Obras de Electrificación a finiquitar (FAROL - ER)	319,699.00	0.00	0.00	0.00	319,699.00
Construcción del sistema de Distribución de Energía Eléctrica en Municipio Telpaneca	420,823.00	0.00	0.00	0.00	420,823.00
Construcción de sistema de distribución de energía eléctrica en Los Gateños - Municipio San Rafael del Sur	450,800.00	0.00	418,599.67	418,599.67	32,200.33
Construcción de sistema de distribución de energía eléctrica en La Merced - Municipio Managua	2,037,200.00	0.00	0.00	0.00	2,037,200.00
Construcción de sistema de distribución de energía eléctrica en Monte Libano - Municipio Jinotepe	169,300.00	0.00	0.00	0.00	169,300.00
Construcción de Sistema de distribución de energía eléctrica - Comunidad Wiwili	20,566,000.00	0.00	0.00	0.00	20,566,000.00
Unidad Ejecutora Proyecto PERZA	496,028.00	0.00	267,314.17	267,314.17	228,713.83
Construcción de sistema de distribución de energía eléctrica en Anizales No. 2 - Municipio Santa María de Pantasma	740,000.00	0.00	0.00	0.00	740,000.00
Construcción de Sistema de Distribución de Energía Eléctrica Comunidad La Peña- Municipio Somoto	150,899.00	0.00	67,581.97	67,581.97	83,317.03
Construcción de Sistema de Distribución de Energía Eléctrica Comunidad La Carbonera- Municipio El Jicaral	1,336,994.00	0.00	514,855.20	514,855.20	822,138.80
Construcción de Sistema de Distribución de Energía Eléctrica Comunidad La Reyna Sector Monte Grande- Municipio San Ramón	216,151.00	0.00	96,780.49	96,780.49	119,370.51
Construcción de Sistema de Distribución de Energía Eléctrica Comunidad Las Escaleras No. 2, Asentamiento La Libertad - Municipio Matagalpa	293,304.00	0.00	0.00	0.00	293,304.00
Estudio Diseño Final PCH Wiwili - Municipio Wiwili de Jinotega	0.00	0.00	0.00	0.00	0.00
Construcción de sistema de distribución de energía eléctrica en San Isidro - Municipio Camoapa	1,657,000.00	0.00	0.00	0.00	1,657,000.00
Construcción de Sistema de Distribución de Energía Eléctrica Comunidad Cusmapa Sector Las Montoyas- Municipio Chichigalpa	39,319.00	0.00	39,318.60	39,318.60	0.40
Construcción de Sistema de Distribución de Energía Eléctrica Comunidad El Jarro- Municipio León	12,707.00	0.00	12,706.33	12,706.33	0.67
Construcción de Sistema de Distribución de Energía Eléctrica Comunidad El Potrero- Municipio La Trinidad	91,962.00	0.00	45,144.35	45,144.35	46,817.65
Construcción de Sistema de Distribución de Energía Eléctrica Comunidad Chaguitón- Municipio Pueblo Nuevo	190,823.81	0.00	105,862.81	105,862.81	84,961.00
Construcción de Sistema de Distribución de Energía Eléctrica Comunidad El Canal- Municipio Jinotega	69,054.00	0.00	32,821.70	32,821.70	36,232.30
Construcción de Sistema de Distribución de Energía Eléctrica Comunidad Las Limas- Municipio Muy Muy	62,121.05	0.00	31,846.05	31,846.05	30,275.00
Construcción de sistema de distribución de energía eléctrica en Cuajachillo Sector Colonia La Paz -Municipio Ciudad Sandino	387,900.00	0.00	229,211.54	229,211.54	158,688.46
Construcción de Sistema de Distribución de Energía Eléctrica Barrio 4 de Abril- Managua	4,833,286.00	0.00	0.00	0.00	4,833,286.00
Instalación de Sistema Fotovoltaico- Comunidad de Wasakin / Rosita	389,143.00	0.00	60,269.19	60,269.19	328,873.81
Instalación de Sistema Fotovoltaico- Comunidad Sangnilayadel / Puerto Cabezas	389,142.00	0.00	60,269.20	60,269.20	328,872.80

FILTRADO POR :

PARAMETROS ESPECIALES: Mes Inicial (MM)=1 / Mes Final (MM)=3 / Programa Especifico=6

PRODUCCION 2011

Cuadro No. 19

SUBSISTEMA : SIEP
 APLICACION : SIEP
 ENTIDAD : DGP
 USUARIO : DGP027

PRODUCCION 2011
 MINISTERIO DE HACIENDA Y CREDITO PUBLICO
 PROGRAMAS ESPECIFICOS
 ESTRATEGIA REDUCCION DE LA POBREZA (RECLASIFICACION ERCEP)

PAGINA: 16 de 31
 FECHA: 08/04/2011
 HORA: 09:11:39 AM
 REPORTE: PRPSIEP125A

ACTUALIZADO Y DEVENGADO (CORDOBAS)
 DE: ENERO A: MARZO

INSTITUCION	PRESUPUESTO ACTUALIZADO	DEVENGADO			SALDO POR DEVENGAR
		CORRIENTE	CAPITAL	TOTAL	
MINISTERIO DE ENERGÍA Y MINAS					
ELECTRICIDAD Y RECURSOS RENOVABLES					
Construcción de Sistema de Distribución de Energía Eléctrica Comunidad Apascalí - Municipio El Viejo	737,141.33	0.00	0.00	0.00	737,141.33
Estudios de Preinversión del Proyecto	1,384,189.00	0.00	0.00	0.00	1,384,189.00
Instalación de Sistema Fotovoltaico- Comunidad de Sikilta / Siuna	389,143.00	0.00	60,269.19	60,269.19	328,873.81
Instalación de Sistema Fotovoltaico- Comunidad Prinzapolka /Prinzapolka	389,142.00	0.00	60,269.20	60,269.20	328,872.80
Construcción de sistema de distribución de energía eléctrica en El Pozo - Municipio Mateare	750,000.00	0.00	449,063.52	449,063.52	300,936.48
Construcción de Sistema de Distribución de Energía Eléctrica Asentamiento Nueva Sabana Grande - Municipio Managua	1,503,107.00	0.00	0.00	0.00	1,503,107.00
Construcción de sistema de distribución de energía eléctrica en El Panamá Sector El Bosque - Municipio El Rosario	228,000.00	0.00	0.00	0.00	228,000.00
Suministro y montaje de equipos electromecánicos PCH Casa Quemada - Municipio Santa María de Pantasma	1,221,657.00	0.00	0.00	0.00	1,221,657.00
Construcción del sistema de Distribución de Energía Eléctrica en Municipio Teustepe	1,414,479.00	0.00	0.00	0.00	1,414,479.00
Construcción de sistema de distribución de energía eléctrica en Luis Vanega Sector Punta del Este - Municipio Jinotepe	162,882.00	0.00	0.00	0.00	162,882.00
Construcción de Sistema de Distribución de Energía Eléctrica Comunidad Anexo Las Brisas- Municipio El Jícara	120,364.00	0.00	52,081.81	52,081.81	68,282.19
Construcción del Sistema de Distribución PCH El Bote	78,935.00	0.00	78,934.80	78,934.80	0.20
Construcción de Sistema de Distribución de Energía Eléctrica Comunidad Kilaka- Municipio El Viejo	163,370.00	0.00	163,369.09	163,369.09	0.91
Construcción de Sistema de Distribución de Energía Eléctrica Comunidad El Pencal- Municipio Pueblo Nuevo	375,155.00	0.00	181,297.39	181,297.39	193,857.61
Construcción de Sistema de Distribución de Energía Eléctrica Comunidad Dorado- Sector Los Carrascos- Municipio Jinotepe	45,433.00	0.00	45,432.62	45,432.62	0.38
Construcción de Sistema de Distribución de Energía Eléctrica Comunidad La Mocuana- Municipio Jinotepe	125,602.00	0.00	125,601.62	125,601.62	0.38
Construcción de Sistema de Distribución de Energía Eléctrica Comunidad Miraguas (Punta Caliente)- Municipio Esquipulas	58,845.16	0.00	38,275.16	38,275.16	20,570.00
Construcción de Sistema de Distribución de Energía Eléctrica Comunidad San Francisco- Montealegre- Municipio Muy Muy	662,378.00	0.00	173,601.45	173,601.45	488,776.55
Instalación de Sistema Fotovoltaico- Comunidad Layasiksa / Prinzapolka	389,142.00	0.00	60,269.20	60,269.20	328,872.80
Construcción de Sistema de Distribución de Energía Eléctrica Comunidad La Lagunita - Municipio La Trinidad	0.00	0.00	0.00	0.00	0.00
Construcción de Sistema de Distribución de Energía Eléctrica Comunidad El Balsamo - Municipio Terrabona	0.00	0.00	0.00	0.00	0.00
Instalación de Sistema Fotovoltaico- Comunidad Wounta / Prinzapolka	389,142.00	0.00	60,269.20	60,269.20	328,872.80
Construcción de Sistema de Distribución de Energía Eléctrica Comunidad La Rioja - Municipio Somoto	261,590.00	0.00	0.00	0.00	261,590.00
Instalación de Sistema Fotovoltaico- Comunidad de Unión Labu / Siuna	389,143.00	0.00	60,269.19	60,269.19	328,873.81
Construcción de Sistema de Distribución de Energía Eléctrica Comunidad El Guasimo - Municipio Pueblo Nuevo	233,310.00	0.00	0.00	0.00	233,310.00
Ampliación de Sistema de Distribución de Energía Eléctrica Comunidad El Hornillo - Municipio La Trinidad	237,855.00	0.00	0.00	0.00	237,855.00
Construcción de Sistema de Distribución de Energía Eléctrica Comunidad La Flor del Jicaro - Municipio Ciudad Dario	275,781.00	0.00	0.00	0.00	275,781.00
Instalación de Sistema Fotovoltaico- Comunidad de Wíwinak / Waspán	389,142.00	0.00	60,269.19	60,269.19	328,872.81
Construcción de Sistema de Distribución de Energía Eléctrica Comunidad El Castillo - Municipio de Las Sabanas	344,159.00	0.00	0.00	0.00	344,159.00
Construcción de Sistema de Distribución de Energía Eléctrica Comunidad Francisco Laguna 1 - Municipio El Viejo	559,035.00	0.00	0.00	0.00	559,035.00
Auditoria del Proyecto Electrificación Rural en Zonas Productivas Area Concesionada	235,000.00	0.00	0.00	0.00	235,000.00
Construcción de Sistema de Distribución de Energía Eléctrica Comunidad Poza de la Vaca - Municipio El Viejo	987,104.80	0.00	0.00	0.00	987,104.80
Instalación de Sistema Fotovoltaico- Comunidad de Bismuna / Waspán	389,142.00	0.00	60,269.19	60,269.19	328,872.81
Instalación de Sistema Fotovoltaico- Comunidad de Awastingni / Waspán	389,142.00	0.00	60,269.19	60,269.19	328,872.81
Construcción de Sistema de Distribución de Energía Eléctrica Comunidad Horno 1 Sector Los Garcia - Municipio San Ramón	279,136.00	0.00	0.00	0.00	279,136.00
Construcción de Sistema de Distribución de Energía Eléctrica Comunidad Las Playitas Sector Aranjuez - Municipio San Fernando	345,420.00	0.00	0.00	0.00	345,420.00
Construcción de Sistema de Distribución de Energía Eléctrica Asentamiento La Zacatera- Managua	2,221,195.00	0.00	0.00	0.00	2,221,195.00
Instalaciones Internas en el Barrio Arnoldo Alemán	851,212.00	0.00	0.00	0.00	851,212.00
Construcción del sistema de Distribución de Energía Eléctrica en Municipio Muelle de los Bueyes	1,231,553.00	0.00	0.00	0.00	1,231,553.00
Construcción del sistema de Distribución de Energía Eléctrica en Municipio San Lorenzo	1,843,459.00	0.00	0.00	0.00	1,843,459.00
Construcción de sistema de distribución de energía eléctrica en Santa Lucia Sector Del Cementerio - Municipio Diriamba	389,700.00	0.00	0.00	0.00	389,700.00
Instalación de una Microturbina Comunidad Daniel Guido- Municipio Nueva Guinea	838,559.00	0.00	0.00	0.00	838,559.00
Instalación de una Microturbina Comunidad Las Camelias- Municipio San Fernando	666,861.00	0.00	0.00	0.00	666,861.00
Construcción de sistema de distribución de energía eléctrica en Mata de Caña -	469,600.00	0.00	0.00	0.00	469,600.00

FILTRADO POR :

PARAMETROS ESPECIALES: Mes Inicial (MM)=1 / Mes Final (MM)=3 / Programa Especifico=6

PRODUCCION 2011

Cuadro No. 19

SUBSISTEMA : SIEP
 APLICACION : SIEP
 ENTIDAD : DGP
 USUARIO : DGP027

PRODUCCION 2011
 MINISTERIO DE HACIENDA Y CREDITO PUBLICO
 PROGRAMAS ESPECIFICOS
 ESTRATEGIA REDUCCION DE LA POBREZA (RECLASIFICACION ERCEP)

PAGINA: 17 de 31
 FECHA: 08/04/2011
 HORA: 09:11:39 AM
 REPORTE: PRPSIEP125A

ACTUALIZADO Y DEVENGADO (CORDOBAS)
 DE: ENERO A: MARZO

INSTITUCION	PRESUPUESTO ACTUALIZADO	DEVENGADO			SALDO POR DEVENGAR
		CORRIENTE	CAPITAL	TOTAL	
MINISTERIO DE ENERGÍA Y MINAS					
ELECTRICIDAD Y RECURSOS RENOVABLES					
Municipio Nandaime					
Construcción de Sistema de Distribución de Energía Eléctrica Comunidad Zuzuli Sector No. 1- Municipio San Dionisio	118,681.41	0.00	75,653.41	75,653.41	43,028.00
Construcción de Sistema de Distribución de Energía Eléctrica Comunidad Los Encuentros- Municipio Yalaguina	326,016.00	0.00	83,793.80	83,793.80	242,222.20
Construcción de Sistema de Distribución de Energía Eléctrica Comunidad El Barro, Abra Vieja, La Pita, El Pavón- Municipio El Jicaral	2,928,582.00	0.00	1,255,106.10	1,255,106.10	1,673,475.90
Construcción de sistema de distribución de energía eléctrica en PCH Casa Quemada - Municipio Santa María de Pantasma	1,643,171.19	0.00	0.00	0.00	1,643,171.19
Remodelaciones menores Barrio Mariana Sansón- Municipio León	121,727.33	0.00	0.00	0.00	121,727.33
Construcción de sistema de distribución de energía eléctrica comunidad La Cuesta del Rosario Sector Los Ponederos - Municipio Teustepe	280,000.00	0.00	0.00	0.00	280,000.00
Construcción de Sistema de Distribución de Energía Eléctrica Comunidad Sabana Larga- Monte verde- Mun. La Trinidad	398,331.88	0.00	219,697.88	219,697.88	178,634.00
Construcción de Sistema de Distribución de Energía Eléctrica Comunidad Santa Paula- Municipio Somotillo	65,790.00	0.00	65,789.95	65,789.95	0.05
Construcción de Sistema de Distribución de Energía Eléctrica Comunidad Ojo de Agua- Municipio Achuapa	234,970.00	0.00	234,969.65	234,969.65	0.35
Construcción de Sistema de Distribución de Energía Eléctrica Comunidad La Torre (Laguna de Santa Clara)- Municipio Estelí	106,669.40	0.00	62,867.40	62,867.40	43,802.00
Construcción de Sistema de Distribución de Energía Eléctrica Comunidad Los Robles Sector Barranco- Municipio Jinotega	74,454.05	0.00	41,639.05	41,639.05	32,815.00
Construcción de Sistema de Distribución de Energía Eléctrica Comunidad El Lechozo- Municipio Jinotega	294,584.71	0.00	164,391.71	164,391.71	130,193.00
Construcción de Sistema de Distribución de Energía Eléctrica Comunidad La Colonia Silvio Mayorga Delgado - Municipio Nagarote	270,478.00	0.00	0.00	0.00	270,478.00
Instalación de Sistema Fotovoltaico- Comunidad Ninayari / Puerto Cabezas	389,142.00	0.00	60,269.20	60,269.20	328,872.80
Construcción de Sistema de Distribución de Energía Eléctrica Comunidad Ticuantepe - Municipio Puerto Morazán	61,763.00	0.00	0.00	0.00	61,763.00
Instalación de Sistema Fotovoltaico- Comunidad de Salto Verde / Siuna	389,143.00	0.00	60,269.19	60,269.19	328,873.81
Construcción de Sistema de Distribución de Energía Eléctrica Comunidad Barrio Las Marías - Municipio San Ramón	0.00	0.00	0.00	0.00	0.00
Construcción de Sistema de Distribución de Energía Eléctrica Comunidad El Carrizo - Municipio San Jose de Cusmapa	900,286.16	0.00	0.00	0.00	900,286.16
Construcción de Sistema de Distribución de Energía Eléctrica Comunidad Coyolito - Municipio San Lucas	822,420.00	0.00	0.00	0.00	822,420.00
Instalación de Sistema Fotovoltaico- Comunidad de Saupuka / Waspán	389,142.00	0.00	60,269.19	60,269.19	328,872.81
Instalación de Sistema Fotovoltaico- Comunidad de Kisalaya / Waspán	389,142.00	0.00	60,269.19	60,269.19	328,872.81
Estudio de Factibilidad y Diseño Final de sitios de Proyectos	9,040,000.00	0.00	0.00	0.00	9,040,000.00
Instalación de Sistema Fotovoltaico- Comunidad de Klar / Waspán	389,142.00	0.00	60,269.19	60,269.19	328,872.81
Construcción de Sistema de Distribución de Energía Eléctrica Comunidad El Porvenir - Municipio Matagalpa	637,740.00	0.00	0.00	0.00	637,740.00
Supervisión Proyecto PERZA	5,984,083.00	0.00	640,184.68	640,184.68	5,343,898.32
Construcción de Sistema de Distribución de Energía Eléctrica Comunidad Paso de Lajas N° 1 - Municipio de Telica	162,408.00	0.00	0.00	0.00	162,408.00
Construcción de Sistema de Distribución de Energía Eléctrica Comunidad Lizarco - Municipio Matagalpa	623,031.00	0.00	0.00	0.00	623,031.00
Servicio de Conexión Satelital para 7 Comunidades del municipio de Siuna, RAAN	810,897.00	0.00	0.00	0.00	810,897.00
Servicio de Conexión Satelital para 22 Comunidades del municipio de Waspan, RAAN	2,548,533.00	0.00	0.00	0.00	2,548,533.00
Construcción de Sistema de Distribución de Energía Eléctrica Comunidad Mogote- Municipio San Lucas	252,224.70	0.00	153,293.70	153,293.70	98,931.00
Construcción de Sistema de Distribución de Energía Eléctrica Comunidad Zona 3 - Municipio Santa Rosa del Peñón	285,708.00	0.00	93,207.90	93,207.90	192,500.10
Construcción de Sistema de Distribución de Energía Eléctrica Comunidad Reparto Bello Amanecer- Municipio Chinandega	63,748.00	0.00	0.00	0.00	63,748.00
Construcción de sistema de distribución de energía eléctrica en Wastomate y El Ojochal - Municipio Tola	1,149,000.00	0.00	0.00	0.00	1,149,000.00
Construcción de sistema de distribución de energía eléctrica en San Isidro Libertador - Municipio Managua	891,000.00	0.00	443,214.24	443,214.24	447,785.76
Estudio y Diseño de Instalación de Sistema Fotovoltaico	8,472.22	0.00	8,472.22	8,472.22	0.00
Construcción de Sistema de Distribución de Energía Eléctrica Comunidad Palo Verde- Municipio Pueblo Nuevo	200,737.00	0.00	95,908.94	95,908.94	104,828.06
Construcción de Sistema de Distribución de Energía Eléctrica Comunidad Dorado- Sector Barrio Escondido- Municipio Jinotega	154,503.00	0.00	154,501.44	154,501.44	1.56
Construcción de Sistema de Distribución de Energía Eléctrica Comunidad Dorado- Sector Barrio Pobre- Municipio Jinotega	52,446.00	0.00	52,445.27	52,445.27	0.73
Construcción de Sistema de Distribución de Energía Eléctrica Comunidad Las Mercedes (Sector El Caracol)- Municipio Matagalpa	268,364.00	0.00	126,919.54	126,919.54	141,444.46
Construcción de Sistema de Distribución de Energía Eléctrica Comunidad Las Mercedes (Sector López)- Municipio Matagalpa	50,175.81	0.00	43,579.81	43,579.81	6,596.00
Remodelaciones Menores Bo. Antenor Sandino, Municipio León	192,554.89	0.00	0.00	0.00	192,554.89
Construcción de Sistema de Distribución de Energía Eléctrica Comunidad Paso de Lajas N° 2 - Municipio de Telica	217,655.00	0.00	0.00	0.00	217,655.00

FILTRADO POR :

PARAMETROS ESPECIALES: Mes Inicial (MM)=1 / Mes Final (MM)=3 / Programa Especifico=6

PRODUCCION 2011

Cuadro No. 19

SUBSISTEMA : SIEP
 APLICACION : SIEP
 ENTIDAD : DGP
 USUARIO : DGP027

PRODUCCION 2011
 MINISTERIO DE HACIENDA Y CREDITO PUBLICO
 PROGRAMAS ESPECIFICOS
 ESTRATEGIA REDUCCION DE LA POBREZA (RECLASIFICACION ERCEP)

PAGINA: 18 de 31
 FECHA: 08/04/2011
 HORA: 09:11:39 AM
 REPORTE: PRPSIEP125A

ACTUALIZADO Y DEVENGADO (CORDOBAS)
 DE: ENERO A: MARZO

INSTITUCION	PRESUPUESTO ACTUALIZADO	DEVENGADO			SALDO POR DEVENGAR
		CORRIENTE	CAPITAL	TOTAL	
MINISTERIO DE ENERGÍA Y MINAS					
ELECTRICIDAD Y RECURSOS RENOVABLES					
Construcción de Sistema de Distribución de Energía Eléctrica Comunidad Las Brisas - Municipio Sebastian de Yali	882,810.00	0.00	0.00	0.00	882,810.00
Construcción de Sistema de Distribución de Energía Eléctrica Comunidad Chaguíte Largo - Municipio Estelí	281,992.00	0.00	0.00	0.00	281,992.00
Construcción de Sistema de Distribución de Energía Eléctrica Comunidad Sertor 8 Raúl Zapata - Municipio Somoto	373,902.00	0.00	0.00	0.00	373,902.00
Construcción de Sistema de Distribución de Energía Eléctrica Comunidad Las Palancas Cacaoli - Municipio Somoto	513,324.00	0.00	0.00	0.00	513,324.00
Construcción de Sistema de Distribución de Energía Eléctrica Comunidad Adrian Reyes - Municipio La Paz Centro	252,500.00	0.00	0.00	0.00	252,500.00
Construcción de Sistema de Distribución de Energía Eléctrica Comunidad La Ceiba - Municipio Esquipulas	336,330.00	0.00	0.00	0.00	336,330.00
Instalación de Sistema Fotovoltaico- Comunidad del Hormiguero / Siuna	389,143.00	0.00	60,269.19	60,269.19	328,873.81
Unidad Ejecutora PELNICA	7,985,677.00	0.00	1,047,289.63	1,047,289.63	6,938,387.37
Instalación de Sistema Fotovoltaico- Comunidad Lapan /Puerto Cabezas	389,142.00	0.00	60,269.20	60,269.20	328,872.80
Instalación de Sistema Fotovoltaico- Comunidad de San Carlos / Waspán	389,142.00	0.00	60,269.19	60,269.19	328,872.81
Instalación de Sistema Fotovoltaico- Comunidad de Francia Sirpi / Waspán	389,142.00	0.00	60,269.19	60,269.19	328,872.81
Construcción de Sistema de Distribución de Energía Eléctrica Comunidad Las Cruces del Sector N° 2 - Municipio Mozonte	1,186,720.00	0.00	0.00	0.00	1,186,720.00
Instalaciones Internas en el Barrio Antenor Sandino- Municipio León	299,859.00	0.00	0.00	0.00	299,859.00
Instalación de Sistema Fotovoltaico- Comunidad de Santa Fe / Waspán	389,142.00	0.00	60,269.19	60,269.19	328,872.81
Construcción de Sistema de Distribución de Energía Eléctrica Asentamiento Bertilda Olegario- Managua	1,288,876.00	0.00	0.00	0.00	1,288,876.00
Construcción de Sistema de Distribución de Energía Eléctrica Comunidad Limixto Sector Las Limas - Municipio Matagalpa	206,141.00	0.00	0.00	0.00	206,141.00
Construcción de Sistema de Distribución de Energía Eléctrica Barrio Antenor Sandino- León	1,933,315.00	0.00	0.00	0.00	1,933,315.00
"Construcción de sistema de distribución de energía eléctrica en PCH Bocay - Municipio San José de Bocay"	2,751,962.00	0.00	2,007,871.17	2,007,871.17	744,090.83
Instalación de una Microturbina Comunidad Punta Gorda - Municipio Nueva Guinea	597,445.00	0.00	0.00	0.00	597,445.00
Construcción de PCH La Florida - Municipio Waslala	8,041,040.81	0.00	0.00	0.00	8,041,040.81
Suministro y montaje de equipos electromecánicos PCH Wiwilí	15,238,646.00	0.00	0.00	0.00	15,238,646.00
Construcción de sistema de distribución de energía eléctrica en El Chilamate Sector Los Chamorros- Municipio Masya	350,000.00	0.00	0.00	0.00	350,000.00
Instalación de Sistema Fotovoltaico- Comunidad de Raiti / Waspán	389,142.00	0.00	60,269.19	60,269.19	328,872.81
Construcción de Sistema de Distribución de Energía Eléctrica Comunidad El Cojinillo - Municipio Somotillo	0.00	0.00	0.00	0.00	0.00
Construcción de Sistema de Distribución de Energía Eléctrica Comunidad La Carreta Sector el Higo - Municipio Somotillo	418,746.00	0.00	0.00	0.00	418,746.00
Instalación de Sistema Fotovoltaico- Comunidad de Migual Bikan / Waspán	389,142.00	0.00	60,269.19	60,269.19	328,872.81
Ampliación de Sistema de Distribución de Energía Eléctrica Comunidad Aguay Guasuyuca - Municipio Pueblo Nuevo	298,960.00	0.00	0.00	0.00	298,960.00
Instalación de Sistema Fotovoltaico- Comunidad de La Esperanza / Waspán	389,142.00	0.00	60,269.19	60,269.19	328,872.81
Construcción de Sistema de Distribución de Energía Eléctrica Comunidad El Capulín Sector Punta Caliente - Municipio El Viejo	0.00	0.00	0.00	0.00	0.00
Construcción de Sistema de Distribución de Energía Eléctrica Comunidad Los Limones Sector Los Arcos - Municipio La Paz Centro	197,406.00	0.00	0.00	0.00	197,406.00
Construcción de Sistema de Distribución de Energía Eléctrica Comunidad Las Vegas - Municipio Telpaneca	168,823.00	0.00	0.00	0.00	168,823.00
Construcción de Sistema de Distribución de Energía Eléctrica Comunidad El Corozo Sector el Salto - Jucuapita - Municipio San Dionisio	702,990.00	0.00	0.00	0.00	702,990.00
Construcción de Sistema de Distribución de Energía Eléctrica Comunidad Chaguíte Grande - Municipio Condega	0.00	0.00	0.00	0.00	0.00
Construcción de Sistema de Distribución de Energía Eléctrica Comunidad San Luis de Amayo - Municipio Puerto Morazán	1,747,726.18	0.00	0.00	0.00	1,747,726.18
Instalación de Sistema Fotovoltaico- Comunidad de Musawas / Bonanza	389,143.00	0.00	60,269.19	60,269.19	328,873.81
Construcción de Sistema de Distribución de Energía Eléctrica Comunidad La Flor sector Juanilasma - Municipio Somotillo	351,076.00	0.00	0.00	0.00	351,076.00
Instalaciones Internas en el Asentamiento Bertilda Olegario- Municipio Managua	713,724.00	0.00	0.00	0.00	713,724.00
Construcción de Sistema de Distribución de Energía Eléctrica Barrio Arnoldo Alemán- Managua	8,055,476.00	0.00	0.00	0.00	8,055,476.00
Obras civiles para Instalación de Sistema Fotovoltaico	991,527.78	0.00	93,314.79	93,314.79	898,212.99
Construcción de Sistema de Distribución de Energía Eléctrica Asentamiento 31 de Diciembre - Municipio Managua	2,204,558.00	0.00	0.00	0.00	2,204,558.00
Construcción del sistema de Distribución de Energía Eléctrica en Municipio El sauce	1,313,997.00	0.00	0.00	0.00	1,313,997.00
Construcción de sistema de distribución de energía eléctrica en Vracruz sector Los Mangales No.3 - Municipio Nindirí	250,000.00	0.00	0.00	0.00	250,000.00
Construcción de Sistema de Distribución de Energía Eléctrica Asentamiento Comandante Aureliano - Municipio Managua	3,507,250.00	0.00	0.00	0.00	3,507,250.00
Construcción de sistema de distribución de energía eléctrica en San Juan No. 2 Sector La Florida- Municipio Boaco	620,000.00	0.00	0.00	0.00	620,000.00

FILTRADO POR :

PARAMETROS ESPECIALES: Mes Inicial (MM)=1 / Mes Final (MM)=3 / Programa Especifico=6

PRODUCCION 2011

Cuadro No. 19

SUBSISTEMA : SIEP
 APLICACION : SIEP
 ENTIDAD : DGP
 USUARIO : DGP027

PRODUCCION 2011
 MINISTERIO DE HACIENDA Y CREDITO PUBLICO
 PROGRAMAS ESPECIFICOS
 ESTRATEGIA REDUCCION DE LA POBREZA (RECLASIFICACION ERCEP)

PAGINA: 19 de 31
 FECHA: 08/04/2011
 HORA: 09:11:39 AM
 REPORTE: PRPSIEP125A

ACTUALIZADO Y DEVENGADO (CORDOBAS)
 DE: ENERO A: MARZO

INSTITUCION	PRESUPUESTO ACTUALIZADO	DEVENGADO			SALDO POR DEVENGAR
		CORRIENTE	CAPITAL	TOTAL	
MINISTERIO DE ENERGÍA Y MINAS					
ELECTRICIDAD Y RECURSOS RENOVABLES					
Construcción de sistema de distribución de energía eléctrica en Rodeo No. 2 Municipio - Boaco	714,900.00	0.00	494,182.60	494,182.60	220,717.40
Construcción de obras civiles PCH Casa Quemada - Municipio Santa María de Pantasma	6,347,623.68	0.00	3,997,257.59	3,997,257.59	2,350,366.09
Construcción de sistema de distribución de energía eléctrica en Las Enramadas - Municipio La Conquista	556,200.00	0.00	0.00	0.00	556,200.00
Construcción del sistema de distribución de energía eléctrica en PCH Bilampi - Municipio Rio Blanco	3,971,050.00	0.00	2,303,537.46	2,303,537.46	1,667,512.54
Obras a electificar en diferentes comunidades	0.00	0.00	0.00	0.00	0.00
Construcción de sistema de distribución de energía eléctrica en Sinaí- Municipio El Rosario	240,200.00	0.00	0.00	0.00	240,200.00
Construcción de sistema de distribución de energía eléctrica en La Flor - Municipio Jinotepe	144,700.00	0.00	0.00	0.00	144,700.00
Construcción de sistema de distribución de energía eléctrica en El chomborazo No. 1 - Municipio Jinotepe	1,197,500.00	0.00	0.00	0.00	1,197,500.00
Construcción de Sistema de Distribución de Energía Eléctrica Asentamiento Villa Canadá - Municipio Managua	1,503,106.00	0.00	0.00	0.00	1,503,106.00
Construcción de sistema de distribución de energía eléctrica en La Breña No.3 - Municipio Namdaime	210,800.00	0.00	0.00	0.00	210,800.00
Construcción de sistema de distribución de energía eléctrica en El arroyo No. 3 - Municipio Diriomo	354,300.00	0.00	0.00	0.00	354,300.00
Servicio de Conexión Satelital para 3 Comunidades del municipio de Bonanza, RAAN	347,527.00	0.00	0.00	0.00	347,527.00
PROCURADURÍA GENERAL DE LA REPÚBLICA	23,851,876.00	5,964,360.63	0.00	5,964,360.63	17,887,515.37
INTENDENCIA DE LA PROPIEDAD	23,851,876.00	5,964,360.63	0.00	5,964,360.63	17,887,515.37
Sanear y Legalizar Propiedades	1,360,360.45	169,630.38	0.00	169,630.38	1,190,730.07
Coordinar Delegaciones Departamentales	8,537,636.30	1,999,929.58	0.00	1,999,929.58	6,537,706.72
Cuantificar e Indemnizar Propiedades	9,484,786.21	2,319,114.72	0.00	2,319,114.72	7,165,671.49
Elaborar Títulos de Propiedad	4,469,093.04	1,475,685.95	0.00	1,475,685.95	2,993,407.09
ASIGNACIONES Y SUBVENCIONES	5,151,731,174.00	401,458,272.72	936,869,594.38	1,338,327,867.10	3,813,403,306.90
INSTITUTO NICARAGUENSE DE TURISMO	142,175,240.00	0.00	7,687,539.00	7,687,539.00	134,487,701.00
Reemplazo Embarcadero Los Guatuzos	1,121,200.00	0.00	0.00	0.00	1,121,200.00
Supervisión para embarcaderos	1,060,138.00	0.00	200,000.00	200,000.00	860,138.00
Reemplazo Embarcadero Delta	1,302,689.00	0.00	300,000.00	300,000.00	1,002,689.00
Construcción Embarcadero Greytown	14,490,626.00	0.00	0.00	0.00	14,490,626.00
Rehabilitación de Centro de Información Turístico el Castillo	1,121,200.00	0.00	0.00	0.00	1,121,200.00
Estudios técnicos Mypimes Turísticas	363,269.00	0.00	215,628.00	215,628.00	147,641.00
Mejoramiento embarcadero Bartola	1,792,889.00	0.00	500,000.00	500,000.00	1,292,889.00
Supervisión Aeródromo San Juan de Nicaragua	7,923,132.00	0.00	400,000.00	400,000.00	7,523,132.00
Coordinación y Administración Mipyme turísticas	80,726.00	0.00	0.00	0.00	80,726.00
Rehabilitación y Construcción de Embarcaderos en San Carlos	3,462,882.00	0.00	0.00	0.00	3,462,882.00
Reemplazo Embarcadero Sarapiquí	1,287,833.00	0.00	100,000.00	100,000.00	1,187,833.00
Mejoras de Embarcadero de acceso a lanchas colectivas portuarias San Carlos	1,902,071.00	0.00	500,000.00	500,000.00	1,402,071.00
Construcción Aeródromo San Juan de Nicaragua	102,930,880.00	0.00	5,406,911.00	5,406,911.00	97,523,969.00
Reemplazo Embarcadero Boca San Carlos	1,317,545.00	0.00	65,000.00	65,000.00	1,252,545.00
Coordinación y Administración Embarcaderos	112,120.00	0.00	0.00	0.00	112,120.00
Coordinación y Administración Aeródromo San Juan de Nicaragua	1,906,040.00	0.00	0.00	0.00	1,906,040.00
TRANSFERENCIAS A LAS ALCALDÍAS Y COMUNID. INDÍGENAS POR RECAUD.	9,042,428.00	112,925.00	0.00	112,925.00	8,929,503.00
Transferencia a las Alcaldías	8,210,086.00	0.00	0.00	0.00	8,210,086.00
Transferencia a las Comunidades Indígenas	832,342.00	112,925.00	0.00	112,925.00	719,417.00
SUBVENCIONES A CENTROS RELIGIOSOS, CULTURALES, DEPORTIVOS Y ORC	3,000,000.00	750,000.00	0.00	750,000.00	2,250,000.00
Asociación de Padres de Familia con hijos discapacitados "Los Pipitos"	3,000,000.00	750,000.00	0.00	750,000.00	2,250,000.00
INSTITUTO DE DESARROLLO RURAL	429,489,000.00	25,653,838.84	22,581,862.48	48,235,701.32	381,253,298.68
Supervisión de la Reh. de Camino El Jocote -El Cipres-La Garmacha(PND)(BID- 1702)	208,609.78	0.00	0.00	0.00	208,609.78
Supervisión del Camino Las Pitahayas-Rancherías (PND)(BID 1702)	130,000.00	0.00	0.00	0.00	130,000.00

FILTRADO POR :

PARAMETROS ESPECIALES: Mes Inicial (MM)=1 / Mes Final (MM)=3 / Programa Especifico=6

PRODUCCION 2011

Cuadro No. 19

SUBSISTEMA : SIEP
 APLICACION : SIEP
 ENTIDAD : DGP
 USUARIO : DGP027

PRODUCCION 2011
 MINISTERIO DE HACIENDA Y CREDITO PUBLICO
 PROGRAMAS ESPECIFICOS
 ESTRATEGIA REDUCCION DE LA POBREZA (RECLASIFICACION ERCEP)

PAGINA: 20 de 31
 FECHA: 08/04/2011
 HORA: 09:11:39 AM
 REPORTE: PRPSIEP125A

ACTUALIZADO Y DEVENGADO (CORDOBAS)
 DE: ENERO A: MARZO

INSTITUCION	PRESUPUESTO ACTUALIZADO	DEVENGADO			SALDO POR DEVENGAR
		CORRIENTE	CAPITAL	TOTAL	
ASIGNACIONES Y SUBVENCIONES					
INSTITUTO DE DESARROLLO RURAL					
Rehabilitación camino Empalme Pinares-Carbonal Abajo-El Naranjo (PND)(BID 1702)	2,000,000.00	0.00	0.00	0.00	2,000,000.00
Estudio y Diseño de la Rehabilitación del Camino Las Sabanas -Chiguagua -Zapote-El Encino (PND)(BID-1702)	150,000.00	0.00	0.00	0.00	150,000.00
Supervisión de la Rehabilitación de Camino Muy Muy-Composagua(PND)(BID-1702)	98,696.19	0.00	0.00	0.00	98,696.19
Estudio y Diseño de la Rehabilitación del Camino Lechero Tramo Río Blanco-Muñeco (PND)(BID-1702)	220,000.00	0.00	0.00	0.00	220,000.00
Rehabilitación de camino El Encino-Zapotillo-El Higuito (PND)(BID 1702)	2,000,000.00	0.00	0.00	0.00	2,000,000.00
Supervisión de la Eh. de Camino Mata de Platano-El Ayote-El Encino(PND)(BID-1702)	261,072.78	0.00	0.00	0.00	261,072.78
Supervisión del Camino El Coyolar-El Carao-las Pavas (PND)(BID 1702)	300,000.00	0.00	0.00	0.00	300,000.00
Rehabilitación Camino Wanawás-Cuatro Esquinas (PND)(BID 1702)	6,389,455.67	0.00	0.00	0.00	6,389,455.67
Rehabilitación del camino El Coyolar-El Carao-Las Pavas (PND)(BID 1702)	3,150,000.00	0.00	0.00	0.00	3,150,000.00
Supervisión del Camino Puente de Paiwas-San Ignacio (PND)(BID-1702)	350,000.00	0.00	0.00	0.00	350,000.00
Rehabilitación del camino Muy Muy- Compasagua (PND)(BID-1702)	4,095,943.67	0.00	2,240,049.30	2,240,049.30	1,855,894.37
Rehabilitación del Camino el Jocote-El Cipres-La Garmacha(PND)(BID-1702)	1,517,900.00	0.00	0.00	0.00	1,517,900.00
Supervisión de la Rehabilitación del Camino Emplame Pinares-Carbonal Abajo-El Naranjo (PND)(BID 1702)	325,642.78	0.00	0.00	0.00	325,642.78
Estudio Diseño de la Rehab de Camino San Antonio Abajo-Empalme la Paciencia-San Ant Arriba(PND)(BID-1702)	115,344.00	0.00	115,344.00	115,344.00	0.00
Supervisión de la Rehabilitación de Camino La Patriota-Empalme Muy Muy Viejo(PND)(BID-1702)	89,104.42	0.00	0.00	0.00	89,104.42
Fomento de la Agroindustria Rural	162,039,939.00	0.00	11,081,917.79	11,081,917.79	150,958,021.21
Rehabilitación/Mitigación tramo Camino Las Sabanas-Chiguagua-Zapote-El Encino (PND)(BID 1702)	2,000,000.00	0.00	0.00	0.00	2,000,000.00
Supervisión de la Rehabilitación de Camino San Antonio Abajo-Empalme la Paciencia - San Antonio Arriba	220,716.78	0.00	0.00	0.00	220,716.78
Supervisión del Camino Las Sabanas-Chiguagua-Zapote-El Encino (PND)(BID-1702)	200,000.00	0.00	0.00	0.00	200,000.00
Actividades Centrales	88,058,925.00	25,653,838.84	0.00	25,653,838.84	62,405,086.16
Rehabilitación de Camino San Antonio Abajo-Empalme la Paciencia-San Antonio Arriba(PND)(BID 1702)	1,500,000.00	0.00	0.00	0.00	1,500,000.00
Rehabilitación del Camino Las Pitahayas-Rancherías	2,000,000.00	0.00	0.00	0.00	2,000,000.00
Rehabilitación/Mitigación tramo Camino Pericón Namasli-Altigracia (PND)(BID 1702)	3,000,000.00	0.00	0.00	0.00	3,000,000.00
Rehabilitación/Mitigación tramo Camino San Jerónimo-La Lima-Apaguisque (PND)(BID-1702)	3,400,000.00	0.00	0.00	0.00	3,400,000.00
Supervisión de la Rehabilitación de Camino El Encino-Zapotillo-Higuito (PND)(BID-1702)	261,072.76	0.00	0.00	0.00	261,072.76
Rehabilitación camino Casa de Piedra -Samarkanda-Cerro Abajo-El Balcón (PND)(BID 1702)	2,309,315.00	0.00	0.00	0.00	2,309,315.00
Supervisión del Camino Pericón-Namasli-Altigracia (PND)(BID 1702)	200,000.00	0.00	0.00	0.00	200,000.00
Supervisión de la Rehabilitación y Mejoramiento Camino Lechero Tramo Río Blanco-Muñeco (PND)(BID-1702)	200,000.00	0.00	0.00	0.00	200,000.00
Supervisión del Camino San Jerónimo-La Lima-Apaguisque (PND)(BID 1702)	350,000.00	0.00	0.00	0.00	350,000.00
Servicio de Apoyo para las Agroindustria Rural	103,979,103.00	0.00	0.00	0.00	103,979,103.00
Rehabilitación y Mejoramiento del Camino Lechero Tramo Río Blanco -El Muñeco(PND)(BID-1702)	2,000,000.00	0.00	0.00	0.00	2,000,000.00
Estudio y Diseño de la Rehabilitación del Camino Puente de Paiwas-San Ignacio(PND)(BID-1702)	700,000.00	0.00	0.00	0.00	700,000.00
Estudio y Diseño de la Rehabilitación del Camino San Jerónimo-La Lima-Apaguisque (PND)(BID-1702)	363,000.00	0.00	0.00	0.00	363,000.00
Rehabilitación de Camino La Conquista-Mal Paso (PND)(BID-1702)	2,898,875.48	0.00	1,572,800.57	1,572,800.57	1,326,074.91
Estudio y Diseño de la Rehabilitación del Camino Casa de Piedra Samarcanda (PND)(BID-1702)	144,180.00	0.00	144,180.00	144,180.00	0.00
Supervisión de la Rehabilitación de Camino Wanawas-Cuatro Esquinas (PND)(BID-1702)	237,076.00	0.00	56,466.65	56,466.65	180,609.35
Supervisión de la Rehabilitación del Camino La Conquista-Mal Paso (PND)(BID-1702)	141,454.66	0.00	0.00	0.00	141,454.66
Supervisión de la Rehabilitación Empalme Muy Muy Viejo-Manceras(PND)(BID-1702)	56,370.25	0.00	0.00	0.00	56,370.25
Fomento de la Tecnología de Agroindustria Rural	24,783,780.00	0.00	7,371,104.17	7,371,104.17	17,412,675.83
Rehabilitación del Camino Mata de Platano-El Ayote-El Encino (PND)(BID-1702)	1,950,572.00	0.00	0.00	0.00	1,950,572.00
Supervisión Camino Casa de Piedra -Samarkanda-Cerro Abajo-El Balcón (PND)(BID 1702)	281,250.78	0.00	0.00	0.00	281,250.78
Estudio y Diseño de la Rehabilitación del Camino Pericón-Namasli-Altigracia (PND)(BID-1702)	211,600.00	0.00	0.00	0.00	211,600.00
Rehabilitación del Camino Puente de Paiwas-San Ignacio (PND)(BID-1702)	4,600,000.00	0.00	0.00	0.00	4,600,000.00
FONDO DE INVERSION SOCIAL DE EMERGENCIA	217,444,400.00	0.00	20,004,425.00	20,004,425.00	197,439,975.00
Rehabilitación Sistema de Agua, Los Walices	565,610.00	0.00	0.00	0.00	565,610.00

FILTRADO POR :

PARAMETROS ESPECIALES: Mes Inicial (MM)=1 / Mes Final (MM)=3 / Programa Especifico=6

PRODUCCION 2011

Cuadro No. 19

SUBSISTEMA : SIEP
 APLICACION : SIEP
 ENTIDAD : DGP
 USUARIO : DGP027

PRODUCCION 2011
 MINISTERIO DE HACIENDA Y CREDITO PUBLICO
 PROGRAMAS ESPECIFICOS
 ESTRATEGIA REDUCCION DE LA POBREZA (RECLASIFICACION ERCEP)

PAGINA: 21 de 31
 FECHA: 08/04/2011
 HORA: 09:11:39 AM
 REPORTE: PRPSIEP125A

ACTUALIZADO Y DEVENGADO (CORDOBAS)
 DE: ENERO A: MARZO

INSTITUCION	PRESUPUESTO ACTUALIZADO	DEVENGADO			SALDO POR DEVENGAR
		CORRIENTE	CAPITAL	TOTAL	
ASIGNACIONES Y SUBVENCIONES					
FONDO DE INVERSION SOCIAL DE EMERGENCIA					
Construcción Saneamiento Sector Susulí	292,130.00	0.00	0.00	0.00	292,130.00
Rehabilitación de Camino Santa Fe - El Barro	5,085,910.00	0.00	0.00	0.00	5,085,910.00
Proyecto de Infraestructura en Agua y Saneamiento Rural	18,000,000.00	0.00	0.00	0.00	18,000,000.00
Ampliación del Sistema de Agua Potable y Saneamiento Bo. San Francisco	429,220.00	0.00	0.00	0.00	429,220.00
Construcción Sistema de Agua y Saneamiento Monte Fresco	1,656,870.00	0.00	0.00	0.00	1,656,870.00
Construcción Sistema de Agua Potable Comunidad Amayo	114,050.00	0.00	0.00	0.00	114,050.00
Construcción Sistema de Agua Potable y Saneamiento Comunidad Kipla Matha	577,810.00	0.00	0.00	0.00	577,810.00
Construcción Sistema de Agua Potable Las Conchas	77,860.00	0.00	0.00	0.00	77,860.00
Reemplazo Escuela Secundaria, Comunidad Daniel Guido	1,904,810.00	0.00	0.00	0.00	1,904,810.00
Proyecto de Infraestructura en Transporte Vial	715,000.00	0.00	0.00	0.00	715,000.00
Construcción sistema de agua potable Sta. Rosa de las Parrales	722,240.00	0.00	0.00	0.00	722,240.00
Construcción de sistema de agua potable en Laguna de Perlas	7,307,000.00	0.00	2,922,788.00	2,922,788.00	4,384,212.00
Construcción Saneamiento en El Espavel	607,240.00	0.00	0.00	0.00	607,240.00
Construcción sistema de agua y saneamiento Sonrisa de Dios	1,655,910.00	0.00	0.00	0.00	1,655,910.00
Construcción de sistema de agua potable y saneamiento en la Comunidad de San Francisco de Gamalote	1,579,310.00	0.00	0.00	0.00	1,579,310.00
Construcción Sistema de Agua Potable San Ignacio	72,070.00	0.00	0.00	0.00	72,070.00
Ampliación Sistema de Agua y Saneamiento Mombachito	1,689,740.00	0.00	0.00	0.00	1,689,740.00
Construcción Saneamiento Comarca San Isidro Libertador	433,830.00	0.00	0.00	0.00	433,830.00
Construcción Saneamiento Micro Región Volcán Concepción	105,150.00	0.00	0.00	0.00	105,150.00
Rehabilitación sistema de agua potable en Monte Grande	481,580.00	0.00	0.00	0.00	481,580.00
Rehabilitación Sistema de Agua Sector San Pablo	750,270.00	0.00	0.00	0.00	750,270.00
Construcción sistema de agua y saneamiento, La Palmera	64,440.00	0.00	0.00	0.00	64,440.00
Construcción Sistema de Agua y Saneamiento Comunidad La Perla	1,214,920.00	0.00	0.00	0.00	1,214,920.00
Construcción Sistema de Agua y Saneamiento en Comunidad, San Ramón de las Uvas	211,940.00	0.00	0.00	0.00	211,940.00
Ampliación sistema de agua potable La Boquita	54,120.00	0.00	0.00	0.00	54,120.00
Construcción sistema de Agua y Saneamiento, La Laguna	1,055,750.00	0.00	0.00	0.00	1,055,750.00
Construcción de Pozos Comunales, Comunidad de Walpa	846,830.00	0.00	203,238.00	203,238.00	643,592.00
Construcción de puentes vados en camino rural a El Chile	2,639,320.00	0.00	0.00	0.00	2,639,320.00
Construcción de Sistema de Agua y Saneamiento Las Lajitas	85,260.00	0.00	0.00	0.00	85,260.00
Construcción Sistema de Agua y Saneamiento Las Cañitas	1,263,360.00	0.00	0.00	0.00	1,263,360.00
Construcción Sistema de Agua y Saneamiento, Aristides García	66,030.00	0.00	0.00	0.00	66,030.00
Rehabilitación Sistema de Agua y Saneamiento La Gateada	349,140.00	0.00	0.00	0.00	349,140.00
Construcción sistema de agua y saneamiento El Charco	1,126,270.00	0.00	0.00	0.00	1,126,270.00
Construcción sistema de agua potable Sector Nuevo Mocerón	1,377,960.00	0.00	0.00	0.00	1,377,960.00
Construcción Sistema de Agua y Saneamiento, El Cascal	80,640.00	0.00	0.00	0.00	80,640.00
Construcción Sistema de Agua en Filadelfia	69,030.00	0.00	0.00	0.00	69,030.00
Construcción sistema de agua potable La Leonera	538,490.00	0.00	0.00	0.00	538,490.00
Construcción Sistema de Agua y Saneamiento La Cuesta	157,810.00	0.00	0.00	0.00	157,810.00
Construcción sistema de agua potable y saneamiento Comunidad Toro Blanco	1,364,010.00	0.00	0.00	0.00	1,364,010.00
Ampliación Sistema de Agua y Saneamiento en Comunidad La Embajada	1,152,980.00	0.00	0.00	0.00	1,152,980.00
Construcción sistema de agua Palo de Arquito	503,780.00	0.00	0.00	0.00	503,780.00
Construcción sistema de agua, El Areño	522,150.00	0.00	0.00	0.00	522,150.00
Construcción sistema de agua Los Aburtos	298,390.00	0.00	0.00	0.00	298,390.00
Rehabilitación sistema de agua, Sector Malpaso	778,450.00	0.00	0.00	0.00	778,450.00
Construcción Saneamiento en Puerto Morazán	56,800.00	0.00	0.00	0.00	56,800.00
Construcción sistema de agua Asentamiento Guayabilla	20,680.00	0.00	0.00	0.00	20,680.00
Rehabilitación de Tramo de Camino Waslala-Ocote Tuma	4,995,210.00	0.00	1,198,848.00	1,198,848.00	3,796,362.00
Construcción Sistema de Agua Potable Comunidad San Francisco de Oskiwias	1,791,470.00	0.00	0.00	0.00	1,791,470.00
Construcción Saneamiento en Barrio La Joba	729,200.00	0.00	0.00	0.00	729,200.00
Ampliación Centro Escolar, Comunidad Sawawas	918,760.00	0.00	220,502.00	220,502.00	698,258.00
Construcción Saneamiento Sector Sabana Grande	84,120.00	0.00	0.00	0.00	84,120.00
Reemplazo Centro Escolar Nera Santa Teresita	2,090,060.00	0.00	501,615.00	501,615.00	1,588,445.00

FILTRADO POR :

PARAMETROS ESPECIALES: Mes Inicial (MM)=1 / Mes Final (MM)=3 / Programa Especifico=6

PRODUCCION 2011

Cuadro No. 19

SUBSISTEMA : SIEP
 APLICACION : SIEP
 ENTIDAD : DGP
 USUARIO : DGP027

PRODUCCION 2011
 MINISTERIO DE HACIENDA Y CREDITO PUBLICO
 PROGRAMAS ESPECIFICOS
 ESTRATEGIA REDUCCION DE LA POBREZA (RECLASIFICACION ERCEP)

PAGINA: 22 de 31
 FECHA: 08/04/2011
 HORA: 09:11:39 AM
 REPORTE: PRPSIEP125A

ACTUALIZADO Y DEVENGADO (CORDOBAS)
 DE: ENERO A: MARZO

INSTITUCION	PRESUPUESTO ACTUALIZADO	DEVENGADO			SALDO POR DEVENGAR
		CORRIENTE	CAPITAL	TOTAL	
ASIGNACIONES Y SUBVENCIONES					
FONDO DE INVERSION SOCIAL DE EMERGENCIA					
Construcción sistema de Agua y Saneamiento Los Garcías	170,490.00	0.00	0.00	0.00	170,490.00
Construcción Mini Acueducto Bombeo Eléctrico Guayabilla	997,820.00	0.00	239,476.00	239,476.00	758,344.00
Construcción de Sistema de Almacenamiento de Agua de Lluvia "Matagalpa"	482,320.00	0.00	92,322.00	92,322.00	389,998.00
Construcción Sistema de Agua y Saneamiento Las Paces No. 2	347,500.00	0.00	0.00	0.00	347,500.00
Construcción Saneamiento Barrio Virgen de Candelaria, Etapa II y III	328,190.00	0.00	0.00	0.00	328,190.00
Construcción Sistema de Agua Potable San Agustín	76,440.00	0.00	0.00	0.00	76,440.00
Construcción Saneamiento en Comunidad Los Potrerillos	177,020.00	0.00	0.00	0.00	177,020.00
Construcción Sistema de Agua Potable Las Mojarras	249,710.00	0.00	0.00	0.00	249,710.00
Rehabilitación Sistema de Agua Escalante	725,580.00	0.00	0.00	0.00	725,580.00
Construcción Sistema de Agua, Peña Cruz	823,040.00	0.00	0.00	0.00	823,040.00
Construcción Sistema de Agua, Los Aguacatales	1,423,100.00	0.00	0.00	0.00	1,423,100.00
Construcción Sistema de Agua y Saneamiento en Comunidad El Roblar	1,156,930.00	0.00	0.00	0.00	1,156,930.00
Construcción Sistema de Agua Potable y Saneamiento Comunidad Francisco Laguna	1,369,440.00	0.00	0.00	0.00	1,369,440.00
Construcción Sistema de Agua Potable El Avispero	77,380.00	0.00	0.00	0.00	77,380.00
Construcción Sistema de Agua Potable San Lucas	72,580.00	0.00	0.00	0.00	72,580.00
Construcción de Escuela Primaria, Comunidad La Esperanza	1,685,130.00	0.00	0.00	0.00	1,685,130.00
Construcción Saneamiento Casco Urbano y Sector "Los Cincos"	737,750.00	0.00	69,206.00	69,206.00	668,544.00
Construcción Saneamiento en La Unión	901,370.00	0.00	84,309.00	84,309.00	817,061.00
Construcción y Mejoramiento Sistema de Agua y Saneamiento Sector Zanzibar	73,330.00	0.00	0.00	0.00	73,330.00
Construcción Saneamiento en Nueva Alianza	483,920.00	0.00	0.00	0.00	483,920.00
Reemplazo de caja puente en el casco urbano de San Lucas	1,364,870.00	0.00	327,568.00	327,568.00	1,037,302.00
Construcción sistema de agua, La Laguna de Santa Rosa	841,030.00	0.00	0.00	0.00	841,030.00
Reemplazo Centro Escolar Las Delicias	435,410.00	0.00	104,500.00	104,500.00	330,910.00
Construcción Sistema de Agua y Saneamiento, El Eden	508,280.00	0.00	0.00	0.00	508,280.00
Construcción sistema de agua, Santa Rosa	927,510.00	0.00	0.00	0.00	927,510.00
Construcción Sistema de Agua Potable Villa Esperanza	332,500.00	0.00	0.00	0.00	332,500.00
Mejoramiento del Sistema de Agua Potable en la Comarca El Comejen No. 1	58,780.00	0.00	0.00	0.00	58,780.00
Construcción Sistema de Agua Potable Comunidad Vista Alegre, Sector III	1,397,140.00	0.00	0.00	0.00	1,397,140.00
Ampliación y Mejoramiento Sistema de Agua y Saneamiento El Guabo	59,500.00	0.00	0.00	0.00	59,500.00
Construcción Sistema de Agua Bo. Cristo Rey	280,780.00	0.00	0.00	0.00	280,780.00
Construcción de Pozos Comunales, Comunidad de Tumarín Mestizo	758,840.00	0.00	182,120.00	182,120.00	576,720.00
Construcción Saneamiento Sector Sta. Maria de Loma Azul	44,780.00	0.00	0.00	0.00	44,780.00
Construcción sistema de agua Las Maravillas 1	509,030.00	0.00	0.00	0.00	509,030.00
Construcción Sistema Agua Potable Tirurí	433,000.00	0.00	0.00	0.00	433,000.00
Construcción sistema de agua y saneamiento, La Florida	540,900.00	0.00	0.00	0.00	540,900.00
Construcción Sistema de Agua y Saneamiento Zona Seca No. 2	334,370.00	0.00	0.00	0.00	334,370.00
Construcción Saneamiento Sector Río Grande	80,270.00	0.00	0.00	0.00	80,270.00
Construcción Sistema de Agua y Saneamiento, El Barro	993,500.00	0.00	0.00	0.00	993,500.00
Ampliación y Mejoramiento de la calidad de Agua en Morrito	4,775,750.00	0.00	0.00	0.00	4,775,750.00
Construcción sistema de agua, La Calabaza	1,098,440.00	0.00	0.00	0.00	1,098,440.00
Construcción sistema de agua, La Estanzuela	1,615,760.00	0.00	0.00	0.00	1,615,760.00
Rehabilitación Camino Kitzir al Carmen	5,085,910.00	0.00	0.00	0.00	5,085,910.00
Rehabilitación del Sistema de Agua Los Laureles	379,190.00	0.00	0.00	0.00	379,190.00
Construcción Sistema de Agua y Saneamiento Comunidad El Paso No. 1	988,480.00	0.00	988,480.00	988,480.00	0.00
Construcción Sistema de Agua Potable Comunidades Nandayosis 1, Nandayosis 2	407,740.00	0.00	0.00	0.00	407,740.00
Construcción Sistema de Agua y Saneamiento Santa Juana	79,770.00	0.00	0.00	0.00	79,770.00
Construcción Sistema de Agua y Saneamiento, Katayawas No. 1	1,475,670.00	0.00	0.00	0.00	1,475,670.00
Construcción Sistema de Agua, La Morena-El Ocotillo	858,210.00	0.00	0.00	0.00	858,210.00
Construcción Sistema de Agua y Saneamiento, El Paso Real	1,017,060.00	0.00	0.00	0.00	1,017,060.00
Ampliación de Anexo Instituto Santo Tomás Paso Ondo	853,170.00	0.00	204,760.00	204,760.00	648,410.00
Ampliación Escuela Primaria Rubén Darío Vado Ancho	619,970.00	0.00	148,790.00	148,790.00	471,180.00
Construcción sistema de agua y saneamiento, Sector Ococona	49,010.00	0.00	0.00	0.00	49,010.00
Reparación del Instituto Pedro Joaquín Chamorro	2,476,160.00	0.00	594,279.00	594,279.00	1,881,881.00

FILTRADO POR :

PARAMETROS ESPECIALES: Mes Inicial (MM)=1 / Mes Final (MM)=3 / Programa Especifico=6

PRODUCCION 2011

Cuadro No. 19

SUBSISTEMA : SIEP
 APLICACION : SIEP
 ENTIDAD : DGP
 USUARIO : DGP027

PRODUCCION 2011
 MINISTERIO DE HACIENDA Y CREDITO PUBLICO
 PROGRAMAS ESPECIFICOS
 ESTRATEGIA REDUCCION DE LA POBREZA (RECLASIFICACION ERCEP)

PAGINA: 23 de 31
 FECHA: 08/04/2011
 HORA: 09:11:39 AM
 REPORTE: PRPSIEP125A

ACTUALIZADO Y DEVENGADO (CORDOBAS)
 DE: ENERO A: MARZO

INSTITUCION	PRESUPUESTO ACTUALIZADO	DEVENGADO			SALDO POR DEVENGAR
		CORRIENTE	CAPITAL	TOTAL	
ASIGNACIONES Y SUBVENCIONES					
FONDO DE INVERSION SOCIAL DE EMERGENCIA					
Construcción Saneamiento Aposentillo Manzano #1, Manzano #2, Manzanillo, Sta. María	1,424,800.00	0.00	0.00	0.00	1,424,800.00
Reemplazo de Centro Escolar Pilpilia	1,478,210.00	0.00	354,769.00	354,769.00	1,123,441.00
Construcción sistema de agua, El Coral	64,440.00	0.00	0.00	0.00	64,440.00
Construcción sistema de agua, Jerusalén	528,710.00	0.00	0.00	0.00	528,710.00
Rehabilitación Sistema de Agua San Antonio	750,270.00	0.00	0.00	0.00	750,270.00
Construcción Saneamiento en Sector El Tabaco	47,890.00	0.00	0.00	0.00	47,890.00
Construcción sistema de agua y saneamiento, El Frijolar	508,100.00	0.00	0.00	0.00	508,100.00
Ampliación Sistema de Agua, La Esperanza	454,740.00	0.00	0.00	0.00	454,740.00
Construcción Sistema de Agua y Saneamiento Tawa Central	131,330.00	0.00	0.00	0.00	131,330.00
Construcción de Obra de Drenaje en Camino Rural La Garza	5,116,140.00	0.00	1,227,872.00	1,227,872.00	3,888,268.00
Mejoramiento y Ampliacion Sistema de Agua Potable y Saneamiento El Colectivo	2,053,450.00	0.00	0.00	0.00	2,053,450.00
Construcción de Escuelas en la Comunidad Cedrales Abajo	884,830.00	0.00	0.00	0.00	884,830.00
Construcción Saneamiento en Libornia y San Andrés	387,490.00	0.00	0.00	0.00	387,490.00
Rehabilitación de camino rural Granadino Sur y Pases II	3,663,790.00	0.00	879,310.00	879,310.00	2,784,480.00
Rehabilitación Sistema de Agua y Saneamiento Barrio El Tico	264,220.00	0.00	0.00	0.00	264,220.00
Proyecto de Infraestructura en Salud	900,000.00	0.00	0.00	0.00	900,000.00
Construcción Saneamiento Sector Nuevo Amanecer	58,830.00	0.00	0.00	0.00	58,830.00
Rehabilitación Camino El Horno	4,556,840.00	0.00	1,093,643.00	1,093,643.00	3,463,197.00
Ampliación Escuela Primaria Rosibel Catin Los Jovitos	640,480.00	0.00	153,715.00	153,715.00	486,765.00
Construcción Sistema de Agua Potable Esperanza No. 1	515,590.00	0.00	0.00	0.00	515,590.00
Construcción sistema de agua, Nueva Armenia 2	530,350.00	0.00	0.00	0.00	530,350.00
Construcción Saneamiento Comunidad San Juan de las Pencas	317,250.00	0.00	0.00	0.00	317,250.00
Construcción Sistema de Agua Potable Comunidad El Tigre-El Reventón	1,158,190.00	0.00	0.00	0.00	1,158,190.00
Mejoramiento sistema de agua Km. 20	498,820.00	0.00	0.00	0.00	498,820.00
Construcción sistema de agua y saneamiento, El Roble	505,480.00	0.00	0.00	0.00	505,480.00
Construcción Miniacueducto por Bombeo Eléctrico Comunidad Las Sabanetas	621,920.00	0.00	0.00	0.00	621,920.00
Proyecto de Infraestructura en Obras y Servicios Comunitarios	5,714,000.00	0.00	0.00	0.00	5,714,000.00
Construcción Adoquinado de Calle en Avenida Central de Calle Zona No. 1	6,204,800.00	0.00	1,489,152.00	1,489,152.00	4,715,648.00
Construcción Miniacueducto por Bombeo Eléctrico Las Lomas	662,050.00	0.00	0.00	0.00	662,050.00
Construcción Sistema de Agua y Saneamiento Zona Seca No. 1	347,600.00	0.00	0.00	0.00	347,600.00
Construcción Sistema de Agua, Campo Hermoso	1,556,080.00	0.00	0.00	0.00	1,556,080.00
Construcción Sistema de Agua y Saneamiento, El Porvenir	1,386,810.00	0.00	0.00	0.00	1,386,810.00
Construcción Saneamiento en Comunidad Jiguina	36,920.00	0.00	0.00	0.00	36,920.00
Construcción de Pozo y Saneamiento Las Parcelas	121,030.00	0.00	0.00	0.00	121,030.00
Construcción de Sistema de Agua Potable "El Arbolito"	977,080.00	0.00	488,537.00	488,537.00	488,543.00
Reemplazo de Centro Escolar Comunidad Pueblo Nuevo	1,714,380.00	0.00	411,449.00	411,449.00	1,302,931.00
Construcción Sistema de Agua y Saneamiento El Papayal	1,097,360.00	0.00	0.00	0.00	1,097,360.00
Reparación Sistema de Agua y Saneamiento Comunidad Arandak	147,120.00	0.00	0.00	0.00	147,120.00
Construcción de Pozos Perforados Comunidades Rurales, San José de Los Remates	1,970,240.00	0.00	472,858.00	472,858.00	1,497,382.00
Construcción Sistema de Agua Potable San Luquitas No. 3	69,890.00	0.00	0.00	0.00	69,890.00
Proyecto de Infraestructura en Educación	1,500,000.00	0.00	0.00	0.00	1,500,000.00
Construcción adoquinado III etapa casco urbano Waslala	4,417,500.00	0.00	1,060,196.00	1,060,196.00	3,357,304.00
Construcción Saneamiento en el Casco Urbano El Tortuguero	607,240.00	0.00	0.00	0.00	607,240.00
Construcción de adoquinado casco urbano Esquipulas	5,111,500.00	0.00	1,226,758.00	1,226,758.00	3,884,742.00
Construcción Saneamiento en Karahola	607,240.00	0.00	120,266.00	120,266.00	486,974.00
Construcción Saneamiento en El Cedro	639,440.00	0.00	0.00	0.00	639,440.00
Rehabilitación Sistema de Agua Las Banderas	598,790.00	0.00	0.00	0.00	598,790.00
Rehabilitación sistema de agua potable Comarca San Lucas	316,920.00	0.00	0.00	0.00	316,920.00
Construcción sistema de agua Posa Redonda No. 2	519,530.00	0.00	0.00	0.00	519,530.00
Construcción Saneamiento Never Oporta	62,600.00	0.00	0.00	0.00	62,600.00
Construcción Sistema de Agua y Saneamiento en Sector El Obraje	1,860,650.00	0.00	0.00	0.00	1,860,650.00
Ampliación Sistema de Agua y Saneamiento, La Tuna	472,090.00	0.00	0.00	0.00	472,090.00
Mejoramiento de Sistema de Agua Potable Casco Urbano de El Coral	2,535,620.00	0.00	608,547.00	608,547.00	1,927,073.00

FILTRADO POR :

PARAMETROS ESPECIALES: Mes Inicial (MM)=1 / Mes Final (MM)=3 / Programa Especifico=6

PRODUCCION 2011

Cuadro No. 19

SUBSISTEMA : SIEP
 APLICACION : SIEP
 ENTIDAD : DGP
 USUARIO : DGP027

PRODUCCION 2011
 MINISTERIO DE HACIENDA Y CREDITO PUBLICO
 PROGRAMAS ESPECIFICOS
 ESTRATEGIA REDUCCION DE LA POBREZA (RECLASIFICACION ERCEP)

PAGINA: 24 de 31
 FECHA: 08/04/2011
 HORA: 09:11:39 AM
 REPORTE: PRPSIEP125A

ACTUALIZADO Y DEVENGADO (CORDOBAS)
 DE: ENERO A: MARZO

INSTITUCION	PRESUPUESTO ACTUALIZADO	DEVENGADO			SALDO POR DEVENGAR
		CORRIENTE	CAPITAL	TOTAL	
ASIGNACIONES Y SUBVENCIONES					
FONDO DE INVERSION SOCIAL DE EMERGENCIA					
Construcción Sistema de Agua y Saneamiento Sector San Francisco del Gamalote	40,590.00	0.00	0.00	0.00	40,590.00
Construcción de Obra de Drenaje en Camino Rural Buena Vista Granadino Central	2,769,030.00	0.00	664,575.00	664,575.00	2,104,455.00
Construcción Sistema de Agua y Saneamiento en Comunidades El Alto y El Mojón	642,870.00	0.00	0.00	0.00	642,870.00
Construcción de Sistema de Almacenamiento de Agua de Lluvia "Siawas"	482,320.00	0.00	0.00	0.00	482,320.00
Construcción sistema de agua potable y saneamiento comunidad 19 de Julio	2,106,080.00	0.00	0.00	0.00	2,106,080.00
Construcción Saneamiento en Sector Coscuilo	183,690.00	0.00	0.00	0.00	183,690.00
Construcción Sistema de Agua y Saneamiento "Hachita-Gamalote"	527,250.00	0.00	0.00	0.00	527,250.00
Reemplazo de Centro Escolar Los Laureles de Par Par	936,020.00	0.00	224,644.00	224,644.00	711,376.00
Mejoramiento Ampliación Sistema de Agua y Saneamiento Bulum II	301,590.00	0.00	0.00	0.00	301,590.00
Construcción Sistema de Agua y Saneamiento Suguana	301,590.00	0.00	0.00	0.00	301,590.00
Construcción Sistema de Agua Potable y Saneamiento La Montañita	1,237,830.00	0.00	0.00	0.00	1,237,830.00
Construcción Saneamiento en Wawalating	607,240.00	0.00	84,186.00	84,186.00	523,054.00
Construcción Saneamiento en Sector Zacatón	339,920.00	0.00	0.00	0.00	339,920.00
Construcción Saneamiento en La Guitarra	639,440.00	0.00	120,266.00	120,266.00	519,174.00
Construcción Saneamiento Comunidades La Boquita y Casares	65,910.00	0.00	0.00	0.00	65,910.00
Construcción sistema de agua potable El Panamá No. 1	923,490.00	0.00	0.00	0.00	923,490.00
Construcción Sistema de Agua y Saneamiento Sector Ochomogo	672,270.00	0.00	0.00	0.00	672,270.00
Rehabilitación Sistema de Agua La Orilla	44,220.00	0.00	0.00	0.00	44,220.00
Construcción sistema de agua potable y saneamiento Comarca Ojo de Agua	316,900.00	0.00	0.00	0.00	316,900.00
Construcción sistema de agua sector Carlos Fonseca	57,660.00	0.00	0.00	0.00	57,660.00
Construcción Saneamiento Sector Meza el Ocotal	60,260.00	0.00	0.00	0.00	60,260.00
Construcción Sistema de Agua y Saneamiento Comunidad Tierra Prometida	1,613,460.00	0.00	0.00	0.00	1,613,460.00
Construcción Saneamiento Comunidad Ceiba Herrada	46,180.00	0.00	0.00	0.00	46,180.00
Ampliación sistema de agua Tepano	1,202,870.00	0.00	0.00	0.00	1,202,870.00
Construcción Sistema de Agua, El Morcillo	1,427,780.00	0.00	0.00	0.00	1,427,780.00
Construcción sistema de agua potable Los Rincones	102,610.00	0.00	0.00	0.00	102,610.00
Construcción sistema de agua potable Tecuaname	1,199,890.00	0.00	0.00	0.00	1,199,890.00
Construcción Sistema de Agua y Saneamiento, Santa Rosa	179,510.00	0.00	0.00	0.00	179,510.00
Equipamiento Pozo en Comunidad El Ojochal	25,860.00	0.00	0.00	0.00	25,860.00
Construcción sistema de Agua El Nancital 1	251,660.00	0.00	0.00	0.00	251,660.00
Construcción de Sistema de Agua en Comunidad Chaparral	401,770.00	0.00	0.00	0.00	401,770.00
Construcción Sistema de Agua Potable en el Sector de Quebrada Grande	2,087,930.00	0.00	501,102.00	501,102.00	1,586,828.00
Mejoramiento del Sistema de Agua Potable en la Comunidad Laguna-Datanlí	414,800.00	0.00	0.00	0.00	414,800.00
Construcción Saneamiento Los Angeles	652,580.00	0.00	0.00	0.00	652,580.00
Reemplazo Instituto Luis Alberto Cabriles, Comunidad Las Pilas	2,522,540.00	0.00	605,410.00	605,410.00	1,917,130.00
Construcción de Sistema de Agua y Saneamiento El Cobano No. 2	85,260.00	0.00	0.00	0.00	85,260.00
Construcción Sistema de Agua La Calera	541,670.00	0.00	0.00	0.00	541,670.00
Reemplazo Centro de Salud, Comunidad La Aurora	4,146,920.00	0.00	0.00	0.00	4,146,920.00
Construcción de Cuneta de Concreto Comunidad Cayanlipe	559,880.00	0.00	134,369.00	134,369.00	425,511.00
Construcción Saneamiento en San Antonio Kukarawala	607,240.00	0.00	0.00	0.00	607,240.00
Rehabilitación sistema de agua, San Francisco	1,177,620.00	0.00	0.00	0.00	1,177,620.00
Construcción sistema de agua San Luis	252,760.00	0.00	0.00	0.00	252,760.00
GOBIERNO REGIONAL AUTONOMO ATLANTICO NORTE	85,954,000.00	0.00	11,977,712.40	11,977,712.40	73,976,287.60
Estudio, Diseño y Diagnóstico del Mejoramiento de Infraestructura de comunicación peatonal en la RAAN	175,000.00	0.00	87,500.00	87,500.00	87,500.00
Reparación del Muelle Comunal de Krukira	148,000.00	0.00	0.00	0.00	148,000.00
Reemplazo de Centros Escolares en le Municipio de Waspan	4,965,000.00	0.00	0.00	0.00	4,965,000.00
Reemplazo de Centros Escolares en le Municipio de Prinzapolka	4,965,000.00	0.00	0.00	0.00	4,965,000.00
Supervisión de la Rehabilitación de Caminos Productivos en el Municipio de Waspan, RAAN	141,000.00	0.00	0.00	0.00	141,000.00
Coordinación y Administración del proyecto Construcción y Mejoramiento de Calles Cunetas y Andenes en la RAAN	110,000.00	0.00	0.00	0.00	110,000.00
Supervisión Mejoramiento de Infraestructura Escolar en la RAAN	236,246.00	0.00	0.00	0.00	236,246.00
Estudio, Diseño y Diagnóstico de la Rehabilitación de Caminos Productivos en el Municipio de Waspan, RAAN	200,000.00	0.00	209,576.90	209,576.90	-9,576.90

FILTRADO POR :

PARAMETROS ESPECIALES: Mes Inicial (MM)=1 / Mes Final (MM)=3 / Programa Especifico=6

PRODUCCION 2011

Cuadro No. 19

SUBSISTEMA : SIEP
 APLICACION : SIEP
 ENTIDAD : DGP
 USUARIO : DGP027

PRODUCCION 2011
 MINISTERIO DE HACIENDA Y CREDITO PUBLICO
 PROGRAMAS ESPECIFICOS
 ESTRATEGIA REDUCCION DE LA POBREZA (RECLASIFICACION ERCEP)

PAGINA: 25 de 31
 FECHA: 08/04/2011
 HORA: 09:11:39 AM
 REPORTE: PRPSIEP125A

ACTUALIZADO Y DEVENGADO (CORDOBAS)
 DE: ENERO A: MARZO

INSTITUCION	PRESUPUESTO ACTUALIZADO	DEVENGADO			SALDO POR DEVENGAR
		CORRIENTE	CAPITAL	TOTAL	
ASIGNACIONES Y SUBVENCIONES					
GOBIERNO REGIONAL AUTONOMO ATLANTICO NORTE					
Construcción de andenes peatonales del Municipio de Puerto Cabezas	3,119,000.00	0.00	0.00	0.00	3,119,000.00
Rehabilitación de Caminos Productivos en el Municipio de Waspan, RAAAN	4,659,000.00	0.00	0.00	0.00	4,659,000.00
Reconstrucción de Viviendas	16,934,000.00	0.00	11,330,703.00	11,330,703.00	5,603,297.00
Construcción de Puente Comunal Dakura	2,524,000.00	0.00	0.00	0.00	2,524,000.00
Mejoramiento de la Infraestructura Física del Edificio de Gobierno Regional Autónomo Atlántico Norte, RAAAN	2,744,000.00	0.00	0.00	0.00	2,744,000.00
Supervisión de rehabilitación de la planta procesadora de pescado	1,835,670.00	0.00	0.00	0.00	1,835,670.00
Supervisión del Mejoramiento de Infraestructura de comunicación peatonal en la RAAAN	123,000.00	0.00	0.00	0.00	123,000.00
Ampliación del Muelle Comunal de Pahra	223,000.00	0.00	0.00	0.00	223,000.00
Estudio, Diseño y Diagnóstico para rehabilitación de la planta procesadora de pescado	752,877.00	0.00	0.00	0.00	752,877.00
Supervisión del proyecto Construcción y Mejoramiento de Calles Cunetas y Andenes en la RAAAN	423,135.00	0.00	0.00	0.00	423,135.00
Rehabilitación del Muelle de Lamlaya	594,000.00	0.00	0.00	0.00	594,000.00
Supervisión	670,900.00	0.00	0.00	0.00	670,900.00
Estudio, Diseño y Diagnóstico del Mejoramiento de la Infraestructura física del Edificio Gobierno Regional Autónomo Atlántico Norte, RAAAN	150,000.00	0.00	0.00	0.00	150,000.00
Construcción de puentes peatonales en el Municipio de Puerto Cabezas	343,000.00	0.00	0.00	0.00	343,000.00
Construcción de puentes peatonales en el Municipio de Rosita	328,000.00	0.00	0.00	0.00	328,000.00
Estudio, Diseño y Diagnóstico del proyecto Construcción y Mejoramiento de Calles Cunetas y Andenes en la RAAAN	599,865.00	0.00	349,932.50	349,932.50	249,932.50
Ampliación del Muelle Comunal de Karata	223,000.00	0.00	0.00	0.00	223,000.00
Construcción de puentes peatonales en el Municipio de Waspan	2,531,000.00	0.00	0.00	0.00	2,531,000.00
Construcción de Puente de Tuapí	743,000.00	0.00	0.00	0.00	743,000.00
Construcción de andenes peatonales del Municipio de Waspan	5,870,000.00	0.00	0.00	0.00	5,870,000.00
Construcción de andenes peatonales del Municipio de Prinzapolka	2,318,000.00	0.00	0.00	0.00	2,318,000.00
Rehabilitación de Planta Procesadora	26,865,553.00	0.00	0.00	0.00	26,865,553.00
Supervisión del Mejoramiento de la Infraestructura física del Edificio Gobierno Regional Autónomo Atlántico Norte, RAAAN	106,000.00	0.00	0.00	0.00	106,000.00
Estudio, Diseño y diagnóstico Mejoramiento de Infraestructura Escolar en la RAAAN	333,754.00	0.00	0.00	0.00	333,754.00
GOBIERNO REGIONAL AUTONOMO ATLANTICO SUR	34,440,000.00	0.00	8,838,060.00	8,838,060.00	25,601,940.00
Administración Albergue Deportivo Regional en el Municipio de Bluefields	20,000.00	0.00	20,000.00	20,000.00	0.00
Rehabilitación de Cancha Deportiva Beholdeen en el Municipio de Bluefields	2,367,000.00	0.00	0.00	0.00	2,367,000.00
Supervisión Calles en el Municipio de Laguna de Perlas	60,000.00	0.00	0.00	0.00	60,000.00
Ampliación del Puesto de Salud Tasba, Comunidad Tasbapaunie	235,000.00	0.00	0.00	0.00	235,000.00
Diseño Calles en el Municipio de Laguna de Perlas	60,000.00	0.00	0.00	0.00	60,000.00
Diseño sistema de Agua Potable en el Caserío Campo, Municipio de Paiwas	16,000.00	0.00	0.00	0.00	16,000.00
Supervisión Camino Bela Vista-Paharatigny en el Municipio El Tortuguero	27,000.00	0.00	0.00	0.00	27,000.00
Administración Camino Bella Vista-Paharatigny en el Municipio El Tortuguero	27,000.00	0.00	27,000.00	27,000.00	0.00
Supervisión Centro Escolar Santa Clara en la Comarca La Fonseca, Municipio de Kukra Hill	23,000.00	0.00	0.00	0.00	23,000.00
Supervisión Estadio Karen Tucker en Corn Island	60,000.00	0.00	0.00	0.00	60,000.00
Diseño Mejoramiento del Estadio Municipal en Ubú Norte del Municipio de Paiwas	77,000.00	0.00	0.00	0.00	77,000.00
Ampliación de un Estadio de Beisbol en la Comunidad de Orinoco Municipio Laguna de Perlas	1,455,000.00	0.00	0.00	0.00	1,455,000.00
Supervisión caminos en el Municipio de Bluefields	360,000.00	0.00	0.00	0.00	360,000.00
Supervisión Cancha Deportiva Beholdeen en el Municipio de Bluefields	50,000.00	0.00	0.00	0.00	50,000.00
Rehabilitación del Centro Escolar Santa Clara en la Comarca La Fonseca, Municipio de Kukra Hill	708,000.00	0.00	0.00	0.00	708,000.00
Construcción de Albergue Deportivo Regional en el Municipio de Bluefields	1,940,000.00	0.00	0.00	0.00	1,940,000.00
Supervisión Puesto de Salud Tasba, Comunidad de Tasbapaunie	7,000.00	0.00	0.00	0.00	7,000.00
Administración Instituto Sendero Próspero en el municipio La Cruz del Río grande	0.00	0.00	0.00	0.00	0.00
Administración Centro Escolar Santa Clara en la comarca La Fonseca, municipio de Kukra Hill	0.00	0.00	0.00	0.00	0.00
Administración estadio Karen Tucker en Corn Island	0.00	0.00	0.00	0.00	0.00
Construcción del Instituto Sendero Próspero en el municipio La Cruz del Río Grande	2,716,000.00	0.00	0.00	0.00	2,716,000.00
Construcción de Casa Regional de Cultura en el Municipio de Bluefields	1,865,000.00	0.00	0.00	0.00	1,865,000.00
Supervisión Mejoramiento del Estadio Municipal en Ubú Norte del Municipio de Paiwas	77,000.00	0.00	0.00	0.00	77,000.00
Administración Cancha Deportiva Beholdeen en el Municipio de Bluefields	32,000.00	0.00	32,000.00	32,000.00	0.00

FILTRADO POR :

PARAMETROS ESPECIALES: Mes Inicial (MM)=1 / Mes Final (MM)=3 / Programa Especifico=6

PRODUCCION 2011

Cuadro No. 19

SUBSISTEMA : SIEP
 APLICACION : SIEP
 ENTIDAD : DGP
 USUARIO : DGP027

PRODUCCION 2011
 MINISTERIO DE HACIENDA Y CREDITO PUBLICO
 PROGRAMAS ESPECIFICOS
 ESTRATEGIA REDUCCION DE LA POBREZA (RECLASIFICACION ERCEP)

PAGINA: 26 de 31
 FECHA: 08/04/2011
 HORA: 09:11:39 AM
 REPORTE: PRPSIEP125A

ACTUALIZADO Y DEVENGADO (CORDOBAS)
 DE: ENERO A: MARZO

INSTITUCION	PRESUPUESTO ACTUALIZADO	DEVENGADO			SALDO POR DEVENGAR
		CORRIENTE	CAPITAL	TOTAL	
ASIGNACIONES Y SUBVENCIONES					
GOBIERNO REGIONAL AUTONOMO ATLANTICO SUR					
Administración caminos en el Municipio de Bluefields	73,000.00	0.00	73,000.00	73,000.00	0.00
Supervisión Instituto Sendero Próspero en el municipio La Cruz de Río Grande	84,000.00	0.00	0.00	0.00	84,000.00
Administración Mejoramiento del Estadio Municipal en Ubú Norte del Municipio de Paiwas	19,000.00	0.00	0.00	0.00	19,000.00
Diseño Cancha Deportiva Beholdeen en el Municipio de Bluefields	50,000.00	0.00	0.00	0.00	50,000.00
Diseño Camino Bella Vista-Paharatigny en el Municipio El Tortuguero	41,000.00	0.00	0.00	0.00	41,000.00
Mejoramiento de Calles en el Municipio de Laguna de Perlas	1,880,000.00	0.00	0.00	0.00	1,880,000.00
Diseño Puesto de Salud Tasba, Comunidad de Tasbapaunie	8,000.00	0.00	0.00	0.00	8,000.00
Rehabilitación de Caminos en el municipio de Bluefields	11,567,000.00	0.00	5,783,500.00	5,783,500.00	5,783,500.00
Rehabilitación del Estadio Karen Tucker en Corn Island	2,963,000.00	0.00	2,902,560.00	2,902,560.00	60,440.00
Supervisión Cancha Multiuso en la comunidad de Marshall Point Municipio de Laguna de Perlas	34,000.00	0.00	0.00	0.00	34,000.00
Supervisión Casa Regional de Cultura en el Municipio de Bluefields	60,000.00	0.00	0.00	0.00	60,000.00
Diseño Casa Regional de Cultura en el Municipio de Bluefields	60,000.00	0.00	0.00	0.00	60,000.00
Mejoramiento y Ampliación del Sistema de Agua Potable en el Caserío Campo, Municipio de Paiwas	505,000.00	0.00	0.00	0.00	505,000.00
Supervisión Sistema de Agua Potable en el Caserío Campo, Municipio de Paiwas	16,000.00	0.00	0.00	0.00	16,000.00
Supervisión Estadio de Beisbol en la Comunidad de Orinoco Municipio Laguna de Perlas	45,000.00	0.00	0.00	0.00	45,000.00
Supervisión Albergue Deportivo Regional en el Municipio de Bluefields	40,000.00	0.00	0.00	0.00	40,000.00
Diseño Cancha Multiuso en la comunidad de Marshall Point Municipio de Laguna de Perlas	35,000.00	0.00	0.00	0.00	35,000.00
Administración Casa Regional de Cultura en el Municipio de Bluefields	15,000.00	0.00	0.00	0.00	15,000.00
Construcción de Cancha Multiuso en la comunidad de Marshall Point Municipio de Laguna de Perlas	1,082,000.00	0.00	0.00	0.00	1,082,000.00
Mejoramiento del Estadio Municipal en Ubú Norte del Municipio de Paiwas	2,397,000.00	0.00	0.00	0.00	2,397,000.00
Diseño Centro Escolar Santa Clara en la Comarca La Fonseca, Municipio de Kukra Hill	23,000.00	0.00	0.00	0.00	23,000.00
Mejoramiento del Camino Bella Vista-Paharatigny en el Municipio El Tortuguero	1,261,000.00	0.00	0.00	0.00	1,261,000.00
EMPRESA NICARAGUENSE DE ACUEDUCTOS Y ALCANTARILLADOS SANITAR	236,780,481.00	11,025,000.00	18,100,556.00	29,125,556.00	207,654,925.00
Construcción y Habilitación de Pozo en San Marcos -San Marcos	250,000.00	0.00	250,000.00	250,000.00	0.00
Construcción de Pozo La Trinidad No. 2 -Diriamba -Carazo	928,000.00	0.00	611,621.00	611,621.00	316,379.00
Construcción de Pozo en la Trinidad -Estelí	350,000.00	0.00	0.00	0.00	350,000.00
Construcción y Reemplazo de Redes de Agua Potable y Alcantarillado Sanitario en el Bo. Juan E. Menocal	4,839,974.00	0.00	0.00	0.00	4,839,974.00
Construcción y Reemplazo de Redes de Agua Potable y Alcantarillado Sanitario en el Bo. 18 de mayo	8,635,286.00	0.00	0.00	0.00	8,635,286.00
Construcción y Reemplazo de Redes de Agua Potable y Alcantarillado Sanitario en el Bo. 8 de Marzo	3,664,158.00	0.00	0.00	0.00	3,664,158.00
Construcción de Pozo en Potrerios Santa Teresa-Carazo	220,000.00	0.00	220,000.00	220,000.00	0.00
Construcción de Pozo en San Isidro-Matagalpa	220,000.00	0.00	220,000.00	220,000.00	0.00
Construcción y Reemplazo de Redes de Agua Potable y Alcantarillado Sanitario en el Bo. Israel Galeano	6,841,921.00	0.00	0.00	0.00	6,841,921.00
Unidad Ejecutora de los Proyectos en 10 Municipios de los Departamentos de: Nueva Segovia, Estelí, Madriz, Jinotega y Matagalpa	300,563.00	0.00	0.00	0.00	300,563.00
Construcción de Pozo en Bertha Calderón - Managua	848,880.00	0.00	0.00	0.00	848,880.00
Construcción de Pozo en las Mercedes No. 5-Managua	848,880.00	0.00	601,544.00	601,544.00	247,336.00
Construcción de Pozo en MTI -Managua	848,880.00	0.00	0.00	0.00	848,880.00
Equipamiento para 34 Pozos (Equipos de Bombeo)	24,924,600.00	0.00	0.00	0.00	24,924,600.00
Construcción de Pozo en Managua I (E-5)	723,880.00	0.00	0.00	0.00	723,880.00
Construcción de Pozo en Portezuelo No. 2-Managua	1,002,880.00	0.00	0.00	0.00	1,002,880.00
Estudio y Diseño de Redes Primarias y Secundarias en macrosectores de Altamira, Asososca Superior y Asososca Alta Superior (paquete IV)	3,550,278.00	0.00	3,550,278.00	3,550,278.00	0.00
Construcción y Reemplazo de Redes de Agua Potable y Alcantarillado Sanitario en el Bo. Los Martínez	5,219,392.00	0.00	0.00	0.00	5,219,392.00
Const.y Reemplazo de redes de Alcantarillado S. en el Bo. Lomas de Guadalupe (A. Condominial Piloto)	606,995.00	0.00	147,066.33	147,066.33	459,928.67
Construcción y Reemplazo de Redes de Agua Potable y Alcantarillado Sanitario en el Bo. Villa Bulgaria	2,734,405.00	0.00	0.00	0.00	2,734,405.00
Construcción de Pozo en las Mercedes No. 7-Managua	848,880.00	0.00	773,413.00	773,413.00	75,467.00
Construcción de Pozo en San Francisco Libre No.1 -Managua	653,000.00	0.00	653,000.00	653,000.00	0.00
Construcción de Obras de Agua Potable (Const. de miniacueducto por Gravedad) en el Municipio de El Tuma-La Dalia-Matagalpa	1,622,179.00	0.00	0.00	0.00	1,622,179.00
Construcción de Pozo en Chinandega -Chinandega	748,000.00	0.00	748,000.00	748,000.00	0.00

FILTRADO POR :

PARAMETROS ESPECIALES: Mes Inicial (MM)=1 / Mes Final (MM)=3 / Programa Especifico=6

PRODUCCION 2011

Cuadro No. 19

SUBSISTEMA : SIEP
 APLICACION : SIEP
 ENTIDAD : DGP
 USUARIO : DGP027

PRODUCCION 2011
 MINISTERIO DE HACIENDA Y CREDITO PUBLICO
 PROGRAMAS ESPECIFICOS
 ESTRATEGIA REDUCCION DE LA POBREZA (RECLASIFICACION ERCEP)

PAGINA: 27 de 31
 FECHA: 08/04/2011
 HORA: 09:11:39 AM
 REPORTE: PRPSIEP125A

ACTUALIZADO Y DEVENGADO (CORDOBAS)
 DE: ENERO A: MARZO

INSTITUCION	PRESUPUESTO ACTUALIZADO	DEVENGADO			SALDO POR DEVENGAR
		CORRIENTE	CAPITAL	TOTAL	
ASIGNACIONES Y SUBVENCIONES					
EMPRESA NICARAGUENSE DE ACUEDUCTOS Y ALCANTARILLADOS SANITAR					
Construcción y Reemplazo de redes de Agua Potable y Alcantarillado Sanitario en el Bo. Augusto Cesar Sandino	5,398,591.00	0.00	0.00	0.00	5,398,591.00
Construcción y Reemplazo de Redes de Agua Potable y Alcantarillado Sanitario en el Bo. Arnoldo Alemán	13,298,150.00	0.00	0.00	0.00	13,298,150.00
Construcción y Habilitación de Pozo en Ranchería -Chinandega	125,000.00	0.00	125,000.00	125,000.00	0.00
Estudio, Diseños sobre Agua Potable y Saneamiento en el Municipio de San Rafael del Norte-Jinotega	30,000.00	0.00	0.00	0.00	30,000.00
Construcción y Habilitación de Pozo en Muelle de los Bueyes-RAAS	110,000.00	0.00	110,000.00	110,000.00	0.00
Construcción de Pozo en Santa Teresa-Carazo	878,000.00	0.00	835,509.00	835,509.00	42,491.00
Construcción y Reemplazo de redes de Agua Potable y Alcantarillado Sanitario en el Bo. Anexo de Jardines de Veracruz	2,624,101.00	0.00	0.00	0.00	2,624,101.00
Construcción y Reemplazo de Redes de Alcantarillado Sanitario en el Bo. Cmte. Aureleano	2,985,711.00	0.00	0.00	0.00	2,985,711.00
Construcción de Pozo en Acoyapa -Chontales	748,000.00	0.00	0.00	0.00	748,000.00
Construcción de Pozo en Teustepe -Boaco	600,000.00	0.00	0.00	0.00	600,000.00
Construcción de Pozo en las Mercedes No. 4-Managua	848,880.00	0.00	0.00	0.00	848,880.00
Construcción de Pozo en el Empalme las Flores-Masaya	220,000.00	0.00	220,000.00	220,000.00	0.00
Construcción de Pozo en Portezuelo No. 1- Managua	1,112,880.00	0.00	0.00	0.00	1,112,880.00
Estudio, Diseños sobre Agua Potable y Saneamiento en el Municipio de Jalapa-Nueva Segovia	43,000.00	0.00	0.00	0.00	43,000.00
Construcción de Obras de Agua Potable (Reh. de Miniacueductos por Gravedad) en el Municipio de Dipilto-Nueva Segovia	1,419,469.00	0.00	0.00	0.00	1,419,469.00
Subsidio para Operaciones de Enacal	44,100,000.00	11,025,000.00	0.00	11,025,000.00	33,075,000.00
Construcción de Pozo en Dolores-Carazo	1,068,000.00	0.00	1,068,000.00	1,068,000.00	0.00
Construcción y Habilitación de Pozo en Villa Sandino No. 1 y 2-Chontales	235,000.00	0.00	235,000.00	235,000.00	0.00
Construcción de Pozo en Regina No. 4-Diriamba-Carazo	1,028,000.00	0.00	1,028,000.00	1,028,000.00	0.00
Construcción de Pozo en San Francisco Libre No.2 -Managua	653,000.00	0.00	653,000.00	653,000.00	0.00
Construcción de Pozo en Los Tanques - León	787,800.00	0.00	787,800.00	787,800.00	0.00
Construcción de Pozo en Jose Benito Escobar No. 5 Estelí	573,800.00	0.00	573,800.00	573,800.00	0.00
Construcción y Reemplazo de Redes de Agua Potable y Alcantarillado Sanitario en el Bo. Santa Ana Su	8,558,703.00	0.00	0.00	0.00	8,558,703.00
Energización para 34 Pozos	11,570,000.00	0.00	0.00	0.00	11,570,000.00
Construcción y Reemplazo de Redes de Alcantarillado Sanitario en el Bo. Villa Reconciliación Norte	9,148,757.00	0.00	0.00	0.00	9,148,757.00
Construcción de Pozo en Loma Verde -Tipitapa Managua	653,000.00	0.00	653,000.00	653,000.00	0.00
Construcción de Pozo en Managua I (E-1)	723,880.00	0.00	0.00	0.00	723,880.00
Construcción y Habilitación de Pozo en San Juan de Oriente -Masaya	250,000.00	0.00	250,000.00	250,000.00	0.00
Reemplazo de Equipos de Bombeo en el Sistema de Agua Potable de Managua	46,377,623.00	0.00	3,403,211.67	3,403,211.67	42,974,411.33
Construcción de Obras de Agua Potable (Reh. de Miniacueductos por Gravedad) en el Municipio de San Nicolás- Estelí	945,721.00	0.00	0.00	0.00	945,721.00
Construcción de Obras de Saneamiento en el Municipio de Totogalpa -Madriz	370,332.00	0.00	0.00	0.00	370,332.00
Construcción de Obras de Agua Potable (Const. de miniacueducto por Gravedad) en el Municipio de El Jicaró-Nueva Segovia	1,605,689.00	0.00	0.00	0.00	1,605,689.00
Construcción y Reemplazo de redes de Alcantarillado Sanitario en el Bo. Nueva Sabana	4,088,483.00	0.00	0.00	0.00	4,088,483.00
Construcción de Pozo en Comalapa -Chontales	698,000.00	0.00	0.00	0.00	698,000.00
Construcción de Pozo en Managua I (E-2)	723,880.00	0.00	0.00	0.00	723,880.00
Construcción de Pozo en la Primero de Mayo-Tipitapa Managua	748,000.00	0.00	383,313.00	383,313.00	364,687.00
INSTITUTO DE LA VIVIENDA URBANA Y RURAL	97,710,716.00	2,771,580.00	4,644,354.31	7,415,934.31	90,294,781.69
Mejoramiento de Viviendas bajo la modalidad de Subsidio de Ingresos bajos en el departamento de Jinotega	1,042,006.00	0.00	0.00	0.00	1,042,006.00
Mejoramiento de 100 viviendas en San Carlos, Río San Juan	1,115,373.03	0.00	1,115,373.03	1,115,373.03	0.00
Construcción de Viviendas Nuevas bajo la modalidad de Subsidio de Ingresos Bajos en el Departamento de Jinotega	4,249,972.00	0.00	0.00	0.00	4,249,972.00
Construcción de Viviendas Nuevas bajo la modalidad de subsidio de Ingresos Moderados en el departamento de Granada.	2,552,343.02	0.00	0.00	0.00	2,552,343.02
Mejoramiento de Viviendas bajo la Modalidad de Subsidio de Ingresos bajos en el departamento de León	1,475,792.00	0.00	0.00	0.00	1,475,792.00
Mejoramiento de Viviendas bajo la modalidad de Subsidio de Ingresos bajos en el departamento de Chontales	3,126,018.00	0.00	0.00	0.00	3,126,018.00
Construcción de Viviendas Silvia Ferrufino, Granada, Granada	44,527.78	0.00	44,527.78	44,527.78	0.00
Construcción de Viviendas Proyecto Nazaret-Los Poestas. León, León	673,620.00	0.00	673,620.00	673,620.00	0.00
Otorgamiento de subsidios de vivienda de Interés Social y mejoramiento de barrios	7,757,889.00	1,828,680.00	0.00	1,828,680.00	5,929,209.00
Supervisión Construcción de Viviendas Nuevas bajo la modalidad de subsidio de Ingresos bajos	1,232,184.00	0.00	0.00	0.00	1,232,184.00

FILTRADO POR :

PARAMETROS ESPECIALES: Mes Inicial (MM)=1 / Mes Final (MM)=3 / Programa Especifico=6

PRODUCCION 2011

Cuadro No. 19

SUBSISTEMA : SIEP
 APLICACION : SIEP
 ENTIDAD : DGP
 USUARIO : DGP027

PRODUCCION 2011
 MINISTERIO DE HACIENDA Y CREDITO PUBLICO
 PROGRAMAS ESPECIFICOS
 ESTRATEGIA REDUCCION DE LA POBREZA (RECLASIFICACION ERCEP)

PAGINA: 28 de 31
 FECHA: 08/04/2011
 HORA: 09:11:39 AM
 REPORTE: PRPSIEP125A

ACTUALIZADO Y DEVENGADO (CORDOBAS)
 DE: ENERO A: MARZO

INSTITUCION	PRESUPUESTO ACTUALIZADO	DEVENGADO			SALDO POR DEVENGAR
		CORRIENTE	CAPITAL	TOTAL	
ASIGNACIONES Y SUBVENCIONES					
INSTITUTO DE LA VIVIENDA URBANA Y RURAL					
Construcción de Viviendas Nuevas bajo la modalidad de Subsidio de Ingresos bajos en el departamento de Matagalpa	6,374,959.00	0.00	0.00	0.00	6,374,959.00
S/N	1,869,747.00	0.00	0.00	0.00	1,869,747.00
Financiamiento con líneas de créditos a entidades financieras	776,738.00	181,425.00	0.00	181,425.00	595,313.00
Elegibilidad de Proyectos de Viviendas	1,381,064.00	322,245.00	0.00	322,245.00	1,058,819.00
Supervisión Construcción de Viviendas Nuevas bajo la modalidad de subsidios de Ingresos Moderados	628,876.00	0.00	0.00	0.00	628,876.00
Construcción de Viviendas Nuevas bajo la modalidad de Subsidio de Ingresos Bajos en el Departamento de Estelí	3,187,479.00	0.00	0.00	0.00	3,187,479.00
Construcción de Viviendas Nuevas bajo la modalidad de Subsidio de Ingresos Moderados en el Departamento de León	3,318,933.00	0.00	0.00	0.00	3,318,933.00
Mejoramiento de Vivienda "Todo con Vos", León	608,220.00	0.00	608,220.00	608,220.00	0.00
Construcción de Viviendas Nuevas bajo la modalidad de Subsidio de Ingresos Moderados	0.00	0.00	0.00	0.00	0.00
Mejoramiento de Viviendas bajo la Modalidad de Subsidio de Ingresos bajos	0.00	0.00	0.00	0.00	0.00
Construcción de Viviendas Nuevas bajo la modalidad de Subsidio de Ingresos Bajos en el Departamento León	8,499,945.00	0.00	0.00	0.00	8,499,945.00
Construcción de Viviendas Proyecto Edifiquemos Juntos. León, León	606,258.00	0.00	606,258.00	606,258.00	0.00
Unidad Ejecutora	1,666,557.00	0.00	0.00	0.00	1,666,557.00
Supervisión Mejoramiento de Viviendas bajo la modalidad de subsidios de Ingresos Bajos	190,848.00	0.00	0.00	0.00	190,848.00
Mejoramiento de Viviendas bajo la modalidad de Subsidio de Ingresos bajos en el departamento de Managua	3,508,732.47	0.00	0.00	0.00	3,508,732.47
Construcción de Viviendas Nuevas bajo la modalidad de Subsidio de Ingresos Bajos en el Departamento de Chinandega	6,374,959.00	0.00	0.00	0.00	6,374,959.00
Construcción de Viviendas Nuevas bajo la modalidad de Subsidio de Ingresos Moderados en el departamento de Carazo	6,059,365.20	0.00	0.00	0.00	6,059,365.20
Mejoramiento de Vivienda bajo la modalidad de subsidio de Ingresos bajos en el departamento de Matagalpa	3,334,420.00	0.00	0.00	0.00	3,334,420.00
Mejoramiento de Viviendas bajo la modalidad de subsidio de Ingresos bajos en el departamento de Boaco	1,042,006.00	0.00	0.00	0.00	1,042,006.00
Planificación y seguimiento de desarrollo urbanísticos	911,000.00	0.00	0.00	0.00	911,000.00
Servicios de Atención Integrada de tramites para la construcción de vivienda	1,884,025.00	439,230.00	0.00	439,230.00	1,444,795.00
Construcción de Viviendas Nuevas bajo la modalidad de Subsidios de Ingresos Bajos	0.00	0.00	0.00	0.00	0.00
Construcción de Viviendas Nuevas bajo la modalidad de Subsidio de Ingresos Bajos en el Departamento de Masaya	4,249,973.00	0.00	0.00	0.00	4,249,973.00
Construcción de Viviendas Nuevas bajo la modalidad de Subsidio de Ingresos Bajos en el Departamento de Madriz	3,187,479.00	0.00	0.00	0.00	3,187,479.00
Cosntrucción de Viviendas Nuevas bajo la modalidad de Subsidio de Ingresos Moderados en el departamento de Masaya	4,328,118.00	0.00	0.00	0.00	4,328,118.00
Mejoramiento de Viviendas bajo la modalidad de subsidio de Ingresos bajos en el departamento de Madriz	2,479,975.00	0.00	0.00	0.00	2,479,975.00
Construcción de Viviendas Nuevas bajo la modalidad de Subsidio de Ingresos Bajos en el Departamento de Managua	6,374,959.00	0.00	0.00	0.00	6,374,959.00
Construcción de Viviendas Proyecto Abriendo Caminos. León, León	1,010,430.00	0.00	1,010,430.00	1,010,430.00	0.00
Mejoramiento Integral de la Infraestructura Pública en Barrios, villa Villarta, Managua	585,925.50	0.00	585,925.50	585,925.50	0.00
EMPRESA NACIONAL DE TRANSMISION ELECTRICA	56,097,000.00	0.00	6,929,118.00	6,929,118.00	49,167,882.00
Administración, Ingeniería y Supervisión (Taller transformadores de potencia)	112,120.00	0.00	27,324.00	27,324.00	84,796.00
Administración, Ingeniería y Supervisión (Subestación Los Brasiles)	1,793,920.00	0.00	437,267.00	437,267.00	1,356,653.00
Construcción Subestación Sandino Etapa II	4,265,134.00	0.00	4,265,134.00	4,265,134.00	0.00
Administración, Ingeniería y Supervisión (San Ramón Matiguás)	964,232.00	0.00	241,058.00	241,058.00	723,174.00
Administración, Ingeniería y Supervisión (Subestación Matagalpa)	224,240.00	0.00	54,810.00	54,810.00	169,430.00
Administración, Ingeniería (Anillo de Occidentes y Subestaciones)	2,018,160.00	0.00	504,540.00	504,540.00	1,513,620.00
Administración, Ingeniería y Supervisión (Transformadores de Potencia)	448,480.00	0.00	109,324.00	109,324.00	339,156.00
Administración, Ingeniería y Supervisión (Modernización de Subestaciones)	448,480.00	0.00	109,324.00	109,324.00	339,156.00
Administración, Ingeniería y Supervisión (Refuerzos SIEPAC)	1,793,920.00	0.00	437,267.00	437,267.00	1,356,653.00
Obras civiles para el montaje de transformadores de potencia	31,769,651.00	0.00	0.00	0.00	31,769,651.00
Administración, Ingeniería y supervisión (Anillo Managua-Masaya-San Benito-Los Brasiles)	2,533,912.00	0.00	633,450.00	633,450.00	1,900,462.00
Administración, Ingeniería y Supervisión (suministro equipos de subestaciones y protección)	224,240.00	0.00	54,810.00	54,810.00	169,430.00
Obras Civiles para Montaje de Equipos en Subestaciones Nagarote, Corinto, La Esperanza, Acoyapa, El Tuma y San Miguelito	9,276,271.00	0.00	0.00	0.00	9,276,271.00
Administración, Ingeniería y Supervisión (Transmisión Eléctrica, Managua Fase IV)	224,240.00	0.00	54,810.00	54,810.00	169,430.00
TRANSFERENCIA MUNICIPAL	2,110,709,947.00	0.00	801,174,748.00	801,174,748.00	1,309,535,199.00
Transferencia a las Municipalidades	2,110,709,947.00	0.00	801,174,748.00	801,174,748.00	1,309,535,199.00

FILTRADO POR :

PARAMETROS ESPECIALES: Mes Inicial (MM)=1 / Mes Final (MM)=3 / Programa Especifico=6

PRODUCCION 2011

Cuadro No. 19

SUBSISTEMA : SIEP
 APLICACION : SIEP
 ENTIDAD : DGP
 USUARIO : DGP027

PRODUCCION 2011
 MINISTERIO DE HACIENDA Y CREDITO PUBLICO
 PROGRAMAS ESPECIFICOS
 ESTRATEGIA REDUCCION DE LA POBREZA (RECLASIFICACION ERCEP)

PAGINA: 29 de 31
 FECHA: 08/04/2011
 HORA: 09:11:39 AM
 REPORTE: PRPSIEP125A

ACTUALIZADO Y DEVENGADO (CORDOBAS)
 DE: ENERO A: MARZO

INSTITUCION	PRESUPUESTO ACTUALIZADO	DEVENGADO			SALDO POR DEVENGAR
		CORRIENTE	CAPITAL	TOTAL	
ASIGNACIONES Y SUBVENCIONES					
INSTITUTO TECNOLÓGICO NACIONAL	28,192,000.00	6,755,440.00	0.00	6,755,440.00	21,436,560.00
Transferencia al Instituto Tecnológico Nacional (INTECNA)	28,192,000.00	6,755,440.00	0.00	6,755,440.00	21,436,560.00
SECRETARIA EJECUTIVA DEL SISTEMA NACIONAL DE PREVENCIÓN, MITIGAC	82,132,751.00	32,954,730.53	2,877,687.03	35,832,417.56	46,300,333.44
Programa Regional de Reducción Vulnerabilidad y Degradación Ambiental (PREVDA)	536,660.00	246,284.49	0.00	246,284.49	290,375.51
Mejoramiento de Capacidad Productiva (Atención a Afectados del Huracán Félix-Raan)	11,200,000.00	1,647,661.27	2,877,687.03	4,525,348.30	6,674,651.70
Fondo Nacional de Desastres	69,950,000.00	30,834,000.00	0.00	30,834,000.00	39,116,000.00
Gestión de Riesgo Ante Desastres en Localidades Aledañas a los Volcanes Concepción y Maderas	158,678.00	152,278.00	0.00	152,278.00	6,400.00
Actualización del Plan Regional para la Reducción de los Desastres-2006-2016	203,413.00	47,702.76	0.00	47,702.76	155,710.24
Desarrollo de Capacidades para la Gestión de Riesgos de Desastres en América Central BOSAI	84,000.00	26,804.01	0.00	26,804.01	57,195.99
COMISION NACIONAL DE DEMARCACIÓN Y TITULACIÓN	10,639,000.00	2,013,999.15	0.00	2,013,999.15	8,625,000.85
Demarcación y Titulación Indígena y Afrodescendiente	10,639,000.00	2,013,999.15	0.00	2,013,999.15	8,625,000.85
PROCURADURIA PARA LA DEFENSA DE LOS DERECHOS HUMANOS	32,647,000.00	8,670,520.75	0.00	8,670,520.75	23,976,479.25
Transferencia a la Procuraduría Para la Defensa de los Derechos Humanos	32,647,000.00	8,670,520.75	0.00	8,670,520.75	23,976,479.25
TRANSFERENCIA A LAS ALCALDIAS Y COMUNIDADES INDIGENAS POR RECAI	4,538,304.00	908,692.43	0.00	908,692.43	3,629,611.57
Transferencia a las Alcaldías	2,764,752.00	885,956.23	0.00	885,956.23	1,878,795.77
Transferencia a las Comunidades Indígenas	1,773,552.00	22,736.20	0.00	22,736.20	1,750,815.80
COOPERATIVAS DE TRANSPORTE URBANO COLECTIVO DEL MUNICIPIO DE M	126,000,000.00	35,500,000.00	0.00	35,500,000.00	90,500,000.00
URECOTRACO	126,000,000.00	35,500,000.00	0.00	35,500,000.00	90,500,000.00
SUBSIDIO AL CONSUMO DE ENERGIA , AGUA Y TELEFONIA PARA JUBILADO	62,200,000.00	19,226,410.90	0.00	19,226,410.90	42,973,589.10
Subsidio al Consumo de Energía para Jubilados	43,000,000.00	14,745,119.74	0.00	14,745,119.74	28,254,880.26
Subsidio al Consumo de Agua para Jubilados	19,200,000.00	4,481,291.16	0.00	4,481,291.16	14,718,708.84
FONDO DE MANTENIMIENTO VIAL	612,874,438.00	187,217,111.71	0.00	187,217,111.71	425,657,326.29
Red Vial Municipal Mantenible	138,820,000.00	39,003,564.94	0.00	39,003,564.94	99,816,435.06
Red Vial Nacional Mantenible	474,054,438.00	148,213,546.77	0.00	148,213,546.77	325,840,891.23
ORDENAMIENTO DE LA PROPIEDAD	79,802,000.00	28,647,733.30	0.00	28,647,733.30	51,154,266.70
Transferencia al Ordenamiento de la Propiedad	79,802,000.00	28,647,733.30	0.00	28,647,733.30	51,154,266.70
FONDO NACIONAL DE DESARROLLO FORESTAL	10,527,649.00	0.00	0.00	0.00	10,527,649.00
Transferencia al Fondo Nacional de Desarrollo Forestal	10,527,649.00	0.00	0.00	0.00	10,527,649.00
CONSEJO NACIONAL DEL DEPORTE, LA EDUCACION FISICA Y LA RECREACIO	48,698,264.00	0.00	7,943,993.22	7,943,993.22	40,754,270.78
Estudios y Diseños para la Rehabilitación y Mejoramiento de Estadios	293,378.00	0.00	0.00	0.00	293,378.00
Ampliación del Estadio Municipal de Beisbol en el Viejo	1,400,000.00	0.00	1,052,981.56	1,052,981.56	347,018.44
Estudios y Diseños para el Mejoramiento y Ampliación del Complejo del IND	416,100.00	0.00	61,504.70	61,504.70	354,595.30
Equipamiento Deportivo de Estadios Departamentales de Beisbol	1,199,249.00	0.00	0.00	0.00	1,199,249.00
Ampliación de Gimnasio Multiuso en Granada	550,000.00	0.00	142,445.74	142,445.74	407,554.26
Estudios y Diseños para la Construcción y Mejoramiento de Canchas Deportivas	97,943.00	0.00	28,595.44	28,595.44	69,347.56
Ampliación del Estadio Municipal de Beisbol en San Ramón Matagalpa	2,400,000.00	0.00	0.00	0.00	2,400,000.00
Mejoramiento de Gimnasio Multiuso en Juigalpa, Chontales	250,000.00	0.00	0.00	0.00	250,000.00
Ampliación de Albergues Deportivos en el Complejo del IND	8,125,925.00	0.00	2,143,983.20	2,143,983.20	5,981,941.80
Construcción de Albergue Deportivo en Bluefields, RAAS	3,500,000.00	0.00	0.00	0.00	3,500,000.00
Administración y Supervisión de la Construcción y Mejoramiento de Canchas Deportivas	471,784.00	0.00	57,021.34	57,021.34	414,762.66
Ampliación del Estadio de Beisbol en el Coral, Chontales	1,200,000.00	0.00	0.00	0.00	1,200,000.00
Mejoramiento de Cauces y Muros de Contención en Complejo del IND	3,467,075.00	0.00	0.00	0.00	3,467,075.00
Rehabilitación de Cancha Multiuso en Barrio Colombia, Managua	300,000.00	0.00	0.00	0.00	300,000.00
Ampliación de Gimnasio Multiuso en Camoapa, Boaco	1,316,219.00	0.00	0.00	0.00	1,316,219.00
Estudios y Diseños para el Mejoramiento y Ampliación de Gimnasios Deportivos	65,079.00	0.00	4,076.00	4,076.00	61,003.00
Administración y Supervisión del Mejoramiento y Ampliación de Gimnasios Deportivos	306,182.00	0.00	59,853.78	59,853.78	246,328.22
Construcción Cancha Multiuso en Palacagüina	400,000.00	0.00	0.00	0.00	400,000.00
Rehabilitación de Canchas Multiusos en el Complejo del IND	2,500,000.00	0.00	772,639.10	772,639.10	1,727,360.90
Mejoramiento y Ampliación del Edificio Principal del IND	7,700,000.00	0.00	6,794.51	6,794.51	7,693,205.49
Ampliación de Cancha Multiuso en el Rosario, Carazo	2,780,000.00	0.00	1,416,812.81	1,416,812.81	1,363,187.19

FILTRADO POR :

PARAMETROS ESPECIALES: Mes Inicial (MM)=1 / Mes Final (MM)=3 / Programa Especifico=6

PRODUCCION 2011

Cuadro No. 19

SUBSISTEMA : SIEP
 APLICACION : SIEP
 ENTIDAD : DGP
 USUARIO : DGP027

PRODUCCION 2011
 MINISTERIO DE HACIENDA Y CREDITO PUBLICO
 PROGRAMAS ESPECIFICOS
 ESTRATEGIA REDUCCION DE LA POBREZA (RECLASIFICACION ERCEP)

PAGINA: 30 de 31
 FECHA: 08/04/2011
 HORA: 09:11:39 AM
 REPORTE: PRPSIEP125A

ACTUALIZADO Y DEVENGADO (CORDOBAS)
 DE: ENERO A: MARZO

INSTITUCION	PRESUPUESTO ACTUALIZADO	DEVENGADO			SALDO POR DEVENGAR
		CORRIENTE	CAPITAL	TOTAL	
ASIGNACIONES Y SUBVENCIONES					
CONSEJO NACIONAL DEL DEPORTE, LA EDUCACION FISICA Y LA RECREACION					
Construcción de Muros de Contención en Campo de Beisbol en las Jaguitas, Managua	1,500,000.00	0.00	344,651.65	344,651.65	1,155,348.35
Administración y Supervisión del Mejoramiento y Ampliación del Complejo del IND	1,153,001.00	0.00	323,515.45	323,515.45	829,485.55
Construcción de Cancha Multiuso en Mulukuku	400,000.00	0.00	0.00	0.00	400,000.00
Construcción de Pista de Atletismo en Somoto, Madriz	750,000.00	0.00	466,549.72	466,549.72	283,450.28
Administración y Supervisión de la Rehabilitación y Mejoramiento de Estadios	820,680.00	0.00	141,258.40	141,258.40	679,421.60
Construcción de Cancha Multiuso en San Juan del Sur	400,000.00	0.00	0.00	0.00	400,000.00
Equipamiento de Albergue Deportivo en el Complejo del IND	749,967.00	0.00	0.00	0.00	749,967.00
Rehabilitación del Estadio Infantil de Corinto	600,000.00	0.00	599,839.93	599,839.93	160.07
Rehabilitación del Complejo Deportivo Faustino Ruiz de la Policía Nacional, Managua	1,312,170.00	0.00	111,132.00	111,132.00	1,201,038.00
Rehabilitación de Cancha Multiuso en Rubenia, Managua	1,173,512.00	0.00	210,337.89	210,337.89	963,174.11
Rehabilitación Cancha Multiuso en el Municipio de León	300,000.00	0.00	0.00	0.00	300,000.00
Ampliación de Gimnasio de Boxeo en Bilwi	800,000.00	0.00	0.00	0.00	800,000.00
ALCALDIA DE NIQUINHOMO	1,000,000.00	0.00	0.00	0.00	1,000,000.00
Alcaldía de Niquinohomo	1,000,000.00	0.00	0.00	0.00	1,000,000.00
PROGRAMA DE APOYO AL FORTALECIMIENTO DE LA PLANIFICACIÓN ESTRATÉGICA	46,742,000.00	0.00	1,088,978.94	1,088,978.94	45,653,021.06
Estudio y diseño final del Mejoramiento del Sistema de Agua Potable y Saneamiento para el Departamento de Masaya y Carazo.	0.00	0.00	0.00	0.00	0.00
Estudio de Factibilidad y Diseño para la carretera Esquipulas - Muy Muy (BID-1545/SF-NI)	6,281,279.00	0.00	500,550.59	500,550.59	5,780,728.41
Valoración del Potencial Eólico en Monkey Point y Bluefields (BID 1545/SF-NI)	3,066,637.00	0.00	0.00	0.00	3,066,637.00
Estudio de Factibilidad y Diseño para el Mejoramiento del Tramo El Cuá-San José de Bocay	5,797,138.00	0.00	0.00	0.00	5,797,138.00
Diseños Finales del Proyecto Const. sistema de Agua Potable y Alcantarillado Sanitario en 15 Barrios	8,288,300.00	0.00	0.00	0.00	8,288,300.00
Revisión del Diseño del Tramo Cadenas - Rio Mena - Colón	6,036,448.00	0.00	588,428.35	588,428.35	5,448,019.65
Estudio de Factibilidad y Diseño para el Mejoramiento del Tramo Rio Blanco - Bocana de Paiwas	2,520,591.00	0.00	0.00	0.00	2,520,591.00
Estudio de Factibilidad y Diseño para el Mejoramiento del Tramo Esquipulas-Empalme San Dionisio	3,595,361.00	0.00	0.00	0.00	3,595,361.00
Estudio de Factibilidad y Diseño de cuatro Tramos Cuyal-La Colonia-Abisinia-Emp. La Pavona-Abiscina-Emp. Peñas Blancas;Emp.Portillo-El Cúa y Emp. Cerro Verde-Emp. Portillo	11,156,246.00	0.00	0.00	0.00	11,156,246.00
FONDO DE DESARROLLO PESQUERO	1,368,801.00	940,019.50	0.00	940,019.50	428,781.50
Transferencia al Fondo de Desarrollo Pesquero	1,368,801.00	940,019.50	0.00	940,019.50	428,781.50
FONDO DE DESARROLLO MINERO	18,643,048.00	5,114,860.59	0.00	5,114,860.59	13,528,187.41
Transferencia al Fondo de Desarrollo Minero	18,643,048.00	5,114,860.59	0.00	5,114,860.59	13,528,187.41
INSTITUTO NICARAGÜENSE DE LA PESCA Y ACUICULTURA	12,397,682.00	19,613.20	0.00	19,613.20	12,378,068.80
Fomento, Desarrollo e Investigación Pesquera y Acuicola	12,397,682.00	19,613.20	0.00	19,613.20	12,378,068.80
MOVIMIENTO INFANTIL LUIS ALFONSO VELASQUEZ FLORES	420,000.00	105,000.00	0.00	105,000.00	315,000.00
MOVIMIENTO INFANTIL LUIS ALFONSO VELASQUEZ FLORES	420,000.00	105,000.00	0.00	105,000.00	315,000.00
BANCO DE FOMENTO A LA PRODUCCION (PRODUZCAMOS)	76,250,000.00	7,002,383.00	20,000,000.00	27,002,383.00	49,247,617.00
Banco de Fomento a la Producción (PRODUZCAMOS)	50,000,000.00	0.00	20,000,000.00	20,000,000.00	30,000,000.00
Programa Usura Cero	26,250,000.00	7,002,383.00	0.00	7,002,383.00	19,247,617.00
SUBSIDIO DE ENERGÍA EN ASENTAMIENTOS EN BARRIOS ECONÓMICAMENTE VULNERABLES	145,371,896.00	23,373,391.99	0.00	23,373,391.99	121,998,504.01
Subsidio de Energía en Asentamientos en Barrios Económicamente Vulnerables	145,371,896.00	23,373,391.99	0.00	23,373,391.99	121,998,504.01
GOBIERNO TERRITORIAL INDIGENA DEL ALTO WANGKI Y BOCA Y	3,765,246.00	1,315,521.83	0.00	1,315,521.83	2,449,724.17
Gobierno Territorial Indígena del Alto Wangki y Bocay	3,765,246.00	1,315,521.83	0.00	1,315,521.83	2,449,724.17
GOBIERNO TERRITORIAL DE AWALTARA LUHPA NANI TASBAYA	1,260,000.00	0.00	0.00	0.00	1,260,000.00
Gobierno Territorial Luhpia Nani Tasbaya	1,260,000.00	0.00	0.00	0.00	1,260,000.00
INSTITUTO NACIONAL TECNOLÓGICO (INATEC)	267,417,883.00	1,379,500.00	3,020,560.00	4,400,060.00	263,017,823.00
Equipamiento para el Instituto Politécnico Cristobal Colón, IPCC Bluefields	3,919,058.00	0.00	0.00	0.00	3,919,058.00
Rehabilitación del Sistema Eléctrico Interior	900,000.00	0.00	0.00	0.00	900,000.00
Equipamiento del Instituto Politécnico Agroindustrial del Norte, IPADEN Matagalpa	18,000,000.00	0.00	0.00	0.00	18,000,000.00
Construcción de Cerca Perimetral	2,500,000.00	0.00	0.00	0.00	2,500,000.00

FILTRADO POR :

PARAMETROS ESPECIALES: Mes Inicial (MM)=1 / Mes Final (MM)=3 / Programa Especifico=6

PRODUCCION 2011

Cuadro No. 19

SUBSISTEMA : SIEP
 APLICACION : SIEP
 ENTIDAD : DGP
 USUARIO : DGP027

PRODUCCION 2011
 MINISTERIO DE HACIENDA Y CREDITO PUBLICO
 PROGRAMAS ESPECIFICOS
 ESTRATEGIA REDUCCION DE LA POBREZA (RECLASIFICACION ERCEP)

PAGINA: 31 de 31
 FECHA: 08/04/2011
 HORA: 09:11:39 AM
 REPORTE: PRPSIEP125A

ACTUALIZADO Y DEVENGADO (CORDOBAS)
 DE: ENERO A: MARZO

INSTITUCION	PRESUPUESTO ACTUALIZADO	DEVENGADO			SALDO POR DEVENGAR
		CORRIENTE	CAPITAL	TOTAL	
ASIGNACIONES Y SUBVENCIONES					
INSTITUTO NACIONAL TECNOLOGICO (INATEC)					
Rehabilitación del Sistema Eléctrico Exterior	3,000,000.00	0.00	0.00	0.00	3,000,000.00
Coordinación y Administración para la Capacitación en Construcción de Vivienda	833,334.00	0.00	197,145.00	197,145.00	636,189.00
Rehabilitación y Ampliación del instituto Politécnico Bartolomé Colón, IPBC Puerto Cabezas	3,694,513.00	0.00	0.00	0.00	3,694,513.00
Aportes al Programa de Viviendas de Interés Social	6,522,219.00	0.00	2,282,776.00	2,282,776.00	4,239,443.00
Supervisión Rehabilitación y Ampliación Instituto Técnico Forestal, Santa Cruz Estelí	105,000.00	0.00	0.00	0.00	105,000.00
Transferencia al Instituto Nacional Tecnológico (INATEC)	5,518,000.00	1,379,500.00	0.00	1,379,500.00	4,138,500.00
Equipamiento del Instituto politécnico Cristóbal Colón, IPCC Bluefields	18,000,000.00	0.00	0.00	0.00	18,000,000.00
Equipamiento del Instituto Técnico de Administración y Economía, INTAE Estelí	3,919,058.00	0.00	0.00	0.00	3,919,058.00
Equipamiento para el Instituto Regional de Occidente, IRO Chinandega	2,599,995.00	0.00	0.00	0.00	2,599,995.00
Sustitución de Cubierta de Techo	1,400,000.00	0.00	0.00	0.00	1,400,000.00
Rehabilitación del Sistema de Bombeo para Pozo Artesiano	1,000,000.00	0.00	0.00	0.00	1,000,000.00
Sustitución de Puente Peatonal	3,500,000.00	0.00	0.00	0.00	3,500,000.00
Construcción de Bateria Sanitaria	1,850,000.00	0.00	0.00	0.00	1,850,000.00
Rehabilitación de Cocina Comedor	250,000.00	0.00	0.00	0.00	250,000.00
Ampliación de Lagunas de Oxidación	380,000.00	0.00	0.00	0.00	380,000.00
Equipamiento del Instituto Técnico de Administración y Economía, INTAE Matagalpa	1,319,109.00	0.00	0.00	0.00	1,319,109.00
Supervisión Rehabilitación Centro Educativo Técnico Agropecuario Jalapa, Nueva Segovia	105,000.00	0.00	0.00	0.00	105,000.00
Obras Exteriores	1,300,000.00	0.00	0.00	0.00	1,300,000.00
Rehabilitación de Pozo Artesiano	570,000.00	0.00	0.00	0.00	570,000.00
Equipamiento del Instituto Técnico de Administración y Economía, INTAE Granada Aulas Descentralizadas	1,319,109.00	0.00	0.00	0.00	1,319,109.00
Equipamiento del Instituto Regional de Occidente, IRO Chinandega	18,186,791.00	0.00	0.00	0.00	18,186,791.00
Equipamiento del Instituto Politécnico Cristóbal Colón, IPCC Bluefields	20,019,690.00	0.00	0.00	0.00	20,019,690.00
Equipamiento del Instituto Politécnico Bartolomé Colón, IPBC Puerto Cabezas	20,023,420.00	0.00	0.00	0.00	20,023,420.00
Equipamiento del Instituto Politécnico Bartolomé Colón, IPBC Puerto Cabezas	18,000,000.00	0.00	0.00	0.00	18,000,000.00
Equipamiento del Instituto Politécnico Boaco, IPB	18,000,000.00	0.00	0.00	0.00	18,000,000.00
Construcción de Aulas	1,700,000.00	0.00	0.00	0.00	1,700,000.00
Capacitación en Construcción de Vivienda	1,944,447.00	0.00	540,639.00	540,639.00	1,403,808.00
Equipamiento del Instituto Politécnico de Jinotepe, IPJ	18,189,798.00	0.00	0.00	0.00	18,189,798.00
Equipamiento de la Escuela Nacional de Hotelería	1,319,109.00	0.00	0.00	0.00	1,319,109.00
Equipamiento del Centro de Capacitación Nicaragüense Alemán, CECNA Managua	18,000,000.00	0.00	0.00	0.00	18,000,000.00
Rehabilitación Sistema de Agua Potable	1,000,000.00	0.00	0.00	0.00	1,000,000.00
Rehabilitación del Sistema de Aguas Negras	610,000.00	0.00	0.00	0.00	610,000.00
Rehabilitación y Ampliación del Instituto Politécnico de Jinotepe, IPJ	3,684,596.00	0.00	0.00	0.00	3,684,596.00
Capacitación Tecnológica	7,836,455.00	0.00	0.00	0.00	7,836,455.00
Rehabilitación de Aulas	1,050,000.00	0.00	0.00	0.00	1,050,000.00
Supervisión Rehabilitación y Ampliación Centro Educativo Técnico Agropecuario Muy Muy, Matagalpa	105,000.00	0.00	0.00	0.00	105,000.00
Rehabilitación Aulas	525,000.00	0.00	0.00	0.00	525,000.00
Equipamiento del Centro de Formación Nicaragüense Holandés, Simón Bolívar	2,599,995.00	0.00	0.00	0.00	2,599,995.00
Rehabilitación y Ampliación del Instituto Regional de Occidente, IRO Chinandega	3,684,596.00	0.00	0.00	0.00	3,684,596.00
Rehabilitación y Ampliación del Instituto Politécnico Cristóbal Colón, IPCC Bluefields	3,684,596.00	0.00	0.00	0.00	3,684,596.00
Equipamiento del Centro de Capacitación Nicaragüense Holandés, Simón Bolívar	18,000,000.00	0.00	0.00	0.00	18,000,000.00
Equipamiento del Centro de Capacitación Nicaragüense Alemán, CECNA Managua	2,599,995.00	0.00	0.00	0.00	2,599,995.00
Rehabilitación de Laboratorio de Computación	1,050,000.00	0.00	0.00	0.00	1,050,000.00
Rehabilitación del Instituto CETA Jalapa	1,000,000.00	0.00	0.00	0.00	1,000,000.00
Rehabilitación de Albergues para Alumnos	2,100,000.00	0.00	0.00	0.00	2,100,000.00
ALCALDIA DE GRANADA	56,000,000.00	0.00	0.00	0.00	56,000,000.00
Mejoramiento y Ampliación del Sistema de Agua Potable y Alcantarillado Sanitario de la Ciudad de Granada, I Fase	56,000,000.00	0.00	0.00	0.00	56,000,000.00
TOTAL GENERAL	20,401,893,277.55	2,924,434,493.33	1,694,306,511.14	4,618,741,004.47	15,783,152,273.08

FILTRADO POR :

PARAMETROS ESPECIALES: Mes Inicial (MM)=1 / Mes Final (MM)=3 / Programa Especifico=6

PRODUCCION 2011

Cuadro No. 20

SUBSISTEMA : SIEP
 APLICACION : SIEP
 ENTIDAD : DGP
 USUARIO : DGP027

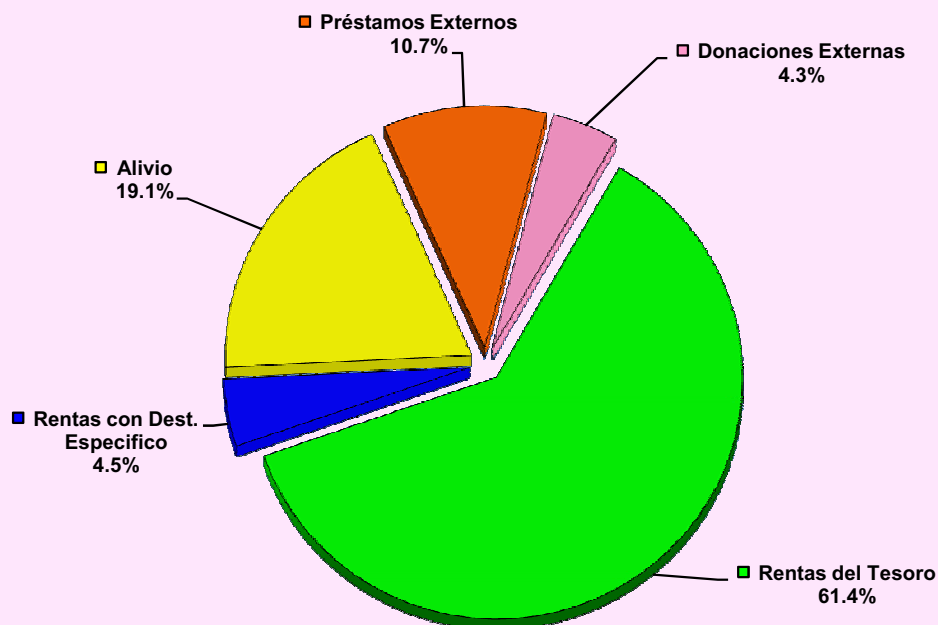
PRODUCCION 2011

MINISTERIO DE HACIENDA Y CREDITO PUBLICO
 SEGUIMIENTO DE PROGRAMAS ESPECIFICOS: ESTRATEGIA DE REDUCCION DE LA POBREZA
 DEVENGADO ACUMULADO POR FUENTE DE FINANCIAMIENTO Y EN MODELO GRAFICO
 (CORDOBAS)

PAGINA: 1 de 1
 FECHA: 08/04/2011
 HORA: 09:12:52 AM
 REPORTE: PRPSIEP125E

DE: ENERO A: MARZO

FUENTE	GASTO CORRIENTE	GASTO CAPITAL	TOTAL
11 RENTAS DEL TESORO	1,925,167,935.77	909,972,247.16	2,835,140,182.93
12 RENTAS CON DESTINO ESPECÍFICO	205,374,005.67	853,047.25	206,227,052.92
14 RENTAS DEL TESORO / ALIVIO BANCO MUNDIAL	221,580,715.26	0.00	221,580,715.26
18 RENTAS DEL TESORO / ALIVIO BID	112,893,149.20	244,629,826.74	357,522,975.94
19 RENTAS DEL TESORO / ALIVIO CLUB DE PARIS	265,010,049.27	0.00	265,010,049.27
21 RENTAS DEL TESORO / ALIVIO BCIE	16,703,579.73	20,000,000.00	36,703,579.73
22 RENTAS DEL TESORO / ALIVIO OPEP	1,504,818.00	0.00	1,504,818.00
24 RENTAS DEL TESORO / ALIVIO FIDA	0.00	0.00	0.00
25 RENTAS DEL TESORO / ALIVIO FONDO NORDICO	388,744.71	1,999,046.79	2,387,791.50
52 PRÉSTAMOS EXTERNOS	45,554,211.06	447,964,226.87	493,518,437.93
53 DONACIONES EXTERNAS	130,257,284.66	68,888,116.33	199,145,400.99
T O T A L	2,924,434,493.33	1,694,306,511.14	4,618,741,004.47



Cuadro No. 21

SUBSISTEMA : SIEP
 APLICACION : SIEP
 ENTIDAD : DGP
 USUARIO : DGP027

PRODUCCION 2011
 MINISTERIO DE HACIENDA Y CREDITO PUBLICO
 TRANSFERENCIA MUNICIPAL TOTAL - RECURSOS DEL TESORO
 DEVENGADO ENERO A MARZO

PAGINA: 1 de 3
 FECHA: 08/04/2011
 HORA: 09:20:13 AM
 REPORTE: PRPSIEP021B

DEPARTAMENTOS / MUNICIPIOS	PRESUPUESTO ACTUALIZADO	DEVENGADO	SALDO POR DEVENGAR	GRADO DE EJECUCION %
0500 NUEVA SEGOVIA	180,348,810.00	67,713,953.00	112,634,857.00	38
JALAPA	19,946,614.00	7,380,248.00	12,566,366.00	37
MURRA	14,009,416.00	4,973,341.00	9,036,075.00	35
EL JÍCARO	20,087,493.00	7,131,059.00	12,956,434.00	35
SAN FERNANDO	15,015,206.00	5,555,625.00	9,459,581.00	37
MOZONTE	12,069,276.00	7,000,179.00	5,069,097.00	58
DIPILTO	11,796,481.00	4,187,751.00	7,608,730.00	36
MACUELIZO	11,208,687.00	3,979,083.00	7,229,604.00	35
SANTA MARÍA	10,654,026.00	3,782,180.00	6,871,846.00	36
OCOTAL	25,664,281.00	9,495,784.00	16,168,497.00	37
CIUDAD ANTIGUA	12,141,575.00	4,128,135.00	8,013,440.00	34
QUILALÍ	16,485,144.00	6,099,502.00	10,385,642.00	37
WIWILÍ DE NUEVA SEGOVIA	11,270,611.00	4,001,066.00	7,269,545.00	35
1000 JINOTEGA	183,035,846.00	47,993,856.00	135,041,990.00	26
WIWILÍ DE JINOTEGA	32,233,504.00	80,584.00	32,152,920.00	0
EL CUÁ	20,241,130.00	13,966,380.00	6,274,750.00	69
SANTA MARÍA DE PANTASMA	20,170,194.00	7,462,972.00	12,707,222.00	37
SAN RAFAEL DEL NORTE	17,052,213.00	6,053,535.00	10,998,678.00	35
SAN SEBASTIÁN DE YALÍ	17,810,553.00	6,589,906.00	11,220,647.00	37
LA CONCORDIA	15,185,384.00	5,390,813.00	9,794,571.00	36
JINOTEGA	37,761,074.00	94,403.00	37,666,671.00	0
SAN JOSÉ DE BOCAY	22,581,794.00	8,355,263.00	14,226,531.00	37
2000 MADRIZ	153,901,718.00	54,696,320.00	99,205,398.00	36
SOMOTO	25,380,945.00	9,390,950.00	15,989,995.00	37
TOTOGALPA	16,878,210.00	5,738,591.00	11,139,619.00	34
TELPAÑECA	19,482,151.00	6,916,164.00	12,565,987.00	36
SAN JUAN DE RÍO COCO	19,429,532.00	7,188,928.00	12,240,604.00	37
PALACAGÜINA	17,240,734.00	6,120,460.00	11,120,274.00	35
YALAGÜINA	16,747,311.00	5,945,296.00	10,802,015.00	36
SAN LUCAS	14,890,983.00	5,286,300.00	9,604,683.00	36
LAS SABANAS	12,051,795.00	4,097,612.00	7,954,183.00	34
SAN JOSÉ DE CUSMAPA	11,800,057.00	4,012,019.00	7,788,038.00	34
2500 ESTELÍ	106,945,712.00	37,407,022.00	69,538,690.00	35
PUEBLO NUEVO	17,849,503.00	6,336,575.00	11,512,928.00	36
CONDEGA	19,495,648.00	7,213,391.00	12,282,257.00	37
ESTELÍ	31,820,292.00	10,262,045.00	21,558,247.00	32
SAN JUAN DE LIMAY	13,212,234.00	4,690,344.00	8,521,890.00	36
LA TRINIDAD	12,201,066.00	4,514,394.00	7,686,672.00	37
SAN NICOLÁS	12,366,969.00	4,390,273.00	7,976,696.00	35
3000 CHINANDEGA	215,196,804.00	64,367,216.00	150,829,588.00	30
SAN PEDRO DEL NORTE	12,457,533.00	4,235,561.00	8,221,972.00	34
SAN FRANCISCO DEL NORTE	11,742,550.00	3,992,466.00	7,750,084.00	34
CINCO PINOS	12,804,082.00	4,353,389.00	8,450,693.00	34
SANTO TOMÁS DEL NORTE	12,726,433.00	4,326,986.00	8,399,447.00	34
EL VIEJO	19,271,026.00	7,130,280.00	12,140,746.00	37
PUERTO MORAZÁN	17,247,832.00	6,381,698.00	10,866,134.00	37
SOMOTILLO	15,764,777.00	5,832,967.00	9,931,810.00	37
VILLANUEVA	13,784,301.00	5,100,190.00	8,684,111.00	37
CHINANDEGA	36,232,379.00	90,581.00	36,141,798.00	0
EL REALEJO	11,518,261.00	4,088,984.00	7,429,277.00	36
CORINTO	14,953,821.00	5,532,913.00	9,420,908.00	37
CHICHIGALPA	18,326,500.00	6,780,806.00	11,545,694.00	37
POSOLTEGA	18,367,309.00	6,520,395.00	11,846,914.00	36
3500 LEÓN	193,518,717.00	62,132,333.00	131,386,384.00	32
ACHUAPA	14,106,633.00	5,007,855.00	9,098,778.00	36
EL SAUCE	16,152,343.00	5,976,368.00	10,175,975.00	37
SANTA ROSA DEL PEÑÓN	13,197,040.00	4,882,906.00	8,314,134.00	37
EL JICARAL	17,358,532.00	6,422,657.00	10,935,875.00	37
LARREYNAGA - MALPAISILLO	18,873,469.00	6,983,184.00	11,890,285.00	37
TELICA	20,761,647.00	7,681,808.00	13,079,839.00	37
QUEZALGUAQUE	18,101,002.00	6,425,855.00	11,675,147.00	35
LEÓN	39,459,684.00	12,725,748.00	26,733,936.00	32
LA PAZ CENTRO	16,155,592.00	5,977,570.00	10,178,022.00	37
NAGAROTE	19,352,775.00	48,382.00	19,304,393.00	0
4000 MATAGALPA	269,003,608.00	98,351,360.00	170,652,248.00	37
RANCHO GRANDE	18,636,155.00	6,895,379.00	11,740,776.00	37
RIO BLANCO	15,631,248.00	5,783,562.00	9,847,686.00	37
EL TUMA - LA DALIA	30,745,392.00	11,375,795.00	19,369,597.00	37
SAN ISIDRO	18,231,500.00	6,745,654.00	11,485,846.00	37

FILTRADO POR :

PARAMETROS ESPECIALES: Mes Inicial=1 / Mes Final=3 / Reporte por=2

PRODUCCION 2011

Cuadro No. 21

PRODUCCION 2011

MINISTERIO DE HACIENDA Y CREDITO PUBLICO

TRANSFERENCIA MUNICIPAL TOTAL - RECURSOS DEL TESORO

DEVENGADO ENERO A MARZO

PAGINA: 2 de 3

FECHA: 08/04/2011

HORA: 09:20:13 AM

REPORTE: PRPSIEP021B

SUBSISTEMA : SIEP
 APLICACION : SIEP
 ENTIDAD : DGP
 USUARIO : DGP027

DEPARTAMENTOS / MUNICIPIOS	PRESUPUESTO ACTUALIZADO	DEVENGADO	SALDO POR DEVENGAR	GRADO DE EJECUCION %
4000 MATAGALPA				
SÉBACO	17,652,125.00	6,531,286.00	11,120,839.00	37
MATAGALPA	37,801,560.00	13,986,577.00	23,814,983.00	37
SAN RAMÓN	23,856,574.00	8,826,934.00	15,029,640.00	37
MATIGUÁS	18,041,100.00	6,675,207.00	11,365,893.00	37
MUY MUY	15,008,314.00	5,553,077.00	9,455,237.00	37
ESQUIPULAS	17,127,354.00	6,080,211.00	11,047,143.00	36
SAN DIONISIO	17,624,970.00	5,992,490.00	11,632,480.00	34
TERRABONA	13,144,007.00	4,468,964.00	8,675,043.00	34
CIUDAD DARÍO	25,503,309.00	9,436,224.00	16,067,085.00	37
5000 BOACO	91,098,980.00	39,641,255.00	51,457,725.00	44
SAN JOSÉ DE LOS REMATES	12,067,517.00	4,283,969.00	7,783,548.00	36
BOACO	21,811,972.00	15,050,261.00	6,761,711.00	69
CAMOAPA	11,293,682.00	4,178,662.00	7,115,020.00	37
SANTA LUCÍA	11,686,622.00	3,973,451.00	7,713,171.00	34
TEUSTEPE	18,041,636.00	6,404,781.00	11,636,855.00	36
SAN LORENZO	16,197,551.00	5,750,131.00	10,447,420.00	36
5500 MANAGUA	208,086,698.00	39,095,724.00	168,990,974.00	19
SAN FRANCISCO LIBRE	12,318,004.00	4,372,891.00	7,945,113.00	35
TIPITAPA	23,528,935.00	8,705,706.00	14,823,229.00	37
MATEARE	13,020,463.00	32,551.00	12,987,912.00	0
VILLA EL CARMEN	15,567,919.00	5,760,129.00	9,807,790.00	37
CIUDAD SANDINO	22,976,471.00	7,409,912.00	15,566,559.00	32
MANAGUA	69,226,000.00	173,065.00	69,052,935.00	0
TICUANTEPE	15,088,590.00	5,582,780.00	9,505,810.00	37
EL CRUCERO	16,377,101.00	6,059,528.00	10,317,573.00	37
SAN RAFAEL DEL SUR	19,983,215.00	999,162.00	18,984,053.00	5
6000 MASAYA	168,792,199.00	60,531,464.00	108,260,735.00	36
NINDIRÍ	17,972,749.00	5,796,212.00	12,176,537.00	32
MASAYA	38,084,664.00	14,091,324.00	23,993,340.00	37
TISMA	16,155,653.00	5,735,256.00	10,420,397.00	35
LA CONCEPCIÓN	19,128,178.00	7,083,426.00	12,044,752.00	37
MASATEPE	19,529,111.00	7,225,771.00	12,303,340.00	37
NANDASMO	14,322,050.00	5,084,327.00	9,237,723.00	35
CATARINA	15,087,638.00	5,582,427.00	9,505,211.00	37
SAN JUAN DE ORIENTE	12,606,417.00	4,286,182.00	8,320,235.00	34
NIQUINHOMO	15,905,739.00	5,646,539.00	10,259,200.00	36
6500 CHONTALES	142,087,759.00	60,271,002.00	81,816,757.00	42
COMALAPA	14,203,661.00	9,800,528.00	4,403,133.00	69
SAN FRANCISCO DE CUAPA	14,723,393.00	5,226,805.00	9,496,588.00	36
JUIGALPA	25,612,976.00	9,476,801.00	16,136,175.00	37
LA LIBERTAD	12,240,801.00	4,529,095.00	7,711,706.00	37
SANTO DOMINGO	10,760,451.00	3,981,367.00	6,779,084.00	37
SANTO TOMÁS	13,612,262.00	5,036,537.00	8,575,725.00	37
SAN PEDRO DE LÓVAGO	12,706,777.00	4,510,905.00	8,195,872.00	35
ACOYAPA	11,737,155.00	8,098,637.00	3,638,518.00	69
VILLA SANDINO	13,751,770.00	5,088,154.00	8,663,616.00	37
EL CORAL	12,738,513.00	4,522,173.00	8,216,340.00	36
7000 GRANADA	75,144,935.00	16,400,105.00	58,744,830.00	22
DIRIÁ	12,352,194.00	4,385,029.00	7,967,165.00	36
DIRIOMO	17,834,460.00	5,038,235.00	12,796,225.00	28
GRANADA	26,279,521.00	65,699.00	26,213,822.00	0
NANDAIME	18,678,760.00	6,911,142.00	11,767,618.00	37
7500 CARAZO	124,404,835.00	51,747,116.00	72,657,719.00	42
SAN MARCOS	17,711,370.00	6,553,208.00	11,158,162.00	37
JINOTEPE	25,366,871.00	9,385,742.00	15,981,129.00	37
DOLORES	11,640,680.00	4,132,441.00	7,508,239.00	35
DIRIAMBÁ	17,706,451.00	6,551,388.00	11,155,063.00	37
EL ROSARIO	11,829,692.00	4,022,095.00	7,807,597.00	34
LA PAZ DE CARAZO	12,624,890.00	4,292,464.00	8,332,426.00	34
SANTA TERESA	15,369,914.00	9,759,896.00	5,610,018.00	64
LA CONQUISTA	12,154,967.00	7,049,882.00	5,105,085.00	58
8000 RIVAS	157,091,370.00	53,556,144.00	103,535,226.00	34
TOLA	18,293,526.00	6,768,604.00	11,524,922.00	37
BELÉN	14,242,816.00	5,269,841.00	8,972,975.00	37
POTOSÍ	11,870,542.00	4,392,100.00	7,478,442.00	37
BUENOS AIRES	11,890,078.00	4,220,978.00	7,669,100.00	36
MOYOGALPA	11,943,699.00	29,859.00	11,913,840.00	0
ALTAGRACIA	19,287,700.00	7,136,450.00	12,151,250.00	37

FILTRADO POR :

PARAMETROS ESPECIALES: Mes Inicial=1 / Mes Final=3 / Reporte por=2

PRODUCCION 2011

Cuadro No. 21

SUBSISTEMA : SIEP
 APLICACION : SIEP
 ENTIDAD : DGP
 USUARIO : DGP027

PRODUCCION 2011
 MINISTERIO DE HACIENDA Y CREDITO PUBLICO
 TRANSFERENCIA MUNICIPAL TOTAL - RECURSOS DEL TESORO
 DEVENGADO ENERO A MARZO

PAGINA: 3 de 3
 FECHA: 08/04/2011
 HORA: 09:20:13 AM
 REPORTE: PRPSIEP021B

DEPARTAMENTOS / MUNICIPIOS	PRESUPUESTO ACTUALIZADO	DEVENGADO	SALDO POR DEVENGAR	GRADO DE EJECUCION %
8000 RIVAS				
SAN JORGE	12,934,104.00	4,785,617.00	8,148,487.00	37
RIVAS	25,409,636.00	9,401,566.00	16,008,070.00	37
SAN JUAN DEL SUR	16,595,564.00	6,140,359.00	10,455,205.00	37
CÁRDENAS	14,623,705.00	5,410,770.00	9,212,935.00	37
8500 RÍO SAN JUAN	86,943,601.00	38,222,538.00	48,721,063.00	44
MORRITO	12,813,006.00	5,445,527.00	7,367,479.00	42
EL ALMENDRO	10,584,565.00	4,763,053.00	5,821,512.00	45
SAN MIGUELITO	14,137,832.00	6,362,026.00	7,775,806.00	45
SAN CARLOS	24,839,024.00	11,177,562.00	13,661,462.00	45
EL CASTILLO	12,933,959.00	5,820,282.00	7,113,677.00	45
SAN JUAN DE NICARAGUA	11,635,215.00	4,654,088.00	6,981,127.00	40
9100 REGIÓN AUTÓNOMA ATLÁNTICO NORTE	187,202,635.00	53,045,651.00	134,156,984.00	28
WASPÁN	28,893,444.00	12,279,712.00	16,613,732.00	42
PUERTO CABEZAS	29,052,216.00	13,073,499.00	15,978,717.00	45
ROSITA	20,196,295.00	50,491.00	20,145,804.00	0
BONANZA	20,709,074.00	51,773.00	20,657,301.00	0
WASLALA	26,350,099.00	65,875.00	26,284,224.00	0
SIUNA	26,531,946.00	11,939,376.00	14,592,570.00	45
PRINZAPOLKA	15,055,144.00	6,398,438.00	8,656,706.00	43
MULUKUKÚ	20,414,417.00	9,186,487.00	11,227,930.00	45
9300 REGIÓN AUTÓNOMA ATLÁNTICO SUR	226,235,773.00	99,992,683.00	126,243,090.00	44
PAIWAS	17,482,490.00	7,867,121.00	9,615,369.00	45
LA CRUZ DE RÍO GRANDE	18,580,874.00	8,361,393.00	10,219,481.00	45
DESEMBOCADURA DE RÍO GRANDE	16,637,829.00	6,655,131.00	9,982,698.00	40
LAGUNA DE PERLAS	19,836,427.00	8,430,483.00	11,405,944.00	43
EL TORTUGUERO	19,424,576.00	8,255,444.00	11,169,132.00	42
EL RAMA	21,567,772.00	9,705,498.00	11,862,274.00	45
EL AYOTE	12,436,089.00	5,596,240.00	6,839,849.00	45
MUELLE DE LOS BUEYES	20,216,965.00	9,097,633.00	11,119,332.00	45
KUKRA-HILL	18,461,709.00	8,307,769.00	10,153,940.00	45
CORN ISLAND	16,916,027.00	7,612,213.00	9,303,814.00	45
BLUEFIELDS	22,916,260.00	10,312,318.00	12,603,942.00	45
NUEVA GUINEA	21,758,755.00	9,791,440.00	11,967,315.00	45
TOTAL GENERAL ---->	2,769,040,000.00	945,165,742.00	1,823,874,258.00	34

FILTRADO POR :

PARAMETROS ESPECIALES: Mes Inicial=1 / Mes Final=3 / Reporte por=2

PRODUCCION 2011

Cuadro No. 21 - A

SUBSISTEMA : SIEP
 APLICACION : SIEP
 ENTIDAD : DGP
 USUARIO : DGP027

PRODUCCION 2011
 MINISTERIO DE HACIENDA Y CREDITO PUBLICO
 TRANSFERENCIA MUNICIPAL CORRIENTE - RECURSOS DEL TESORO
 DEVENGADO ENERO A MARZO

PAGINA: 1 de 3
 FECHA: 08/04/2011
 HORA: 09:21:10 AM
 REPORTE: PRPSIEP021B

DEPARTAMENTOS / MUNICIPIOS	PRESUPUESTO ACTUALIZADO	DEVENGADO	SALDO POR DEVENGAR	GRADO DE EJECUCION %
0500 NUEVA SEGOVIA	48,814,603.00	12,203,646.00	36,610,957.00	25
JALAPA	3,989,323.00	997,332.00	2,991,991.00	25
MURRA	4,202,825.00	1,050,705.00	3,152,120.00	25
EL JÍCARO	6,026,248.00	1,506,561.00	4,519,687.00	25
SAN FERNANDO	3,003,041.00	750,759.00	2,252,282.00	25
MOZONTE	4,827,710.00	1,206,927.00	3,620,783.00	25
DIPILTO	3,538,944.00	884,736.00	2,654,208.00	25
MACUELIZO	3,362,606.00	840,651.00	2,521,955.00	25
SANTA MARÍA	3,196,208.00	799,053.00	2,397,155.00	25
OCOTAL	5,132,856.00	1,283,214.00	3,849,642.00	25
CIUDAD ANTIGUA	4,856,630.00	1,214,157.00	3,642,473.00	25
QUILALÍ	3,297,029.00	824,256.00	2,472,773.00	25
WIWILÍ DE NUEVA SEGOVIA	3,381,183.00	845,295.00	2,535,888.00	25
1000 JINOTEGA	39,830,930.00	6,632,991.00	33,197,939.00	17
WIWILÍ DE JINOTEGA	6,446,701.00	80,584.00	6,366,117.00	1
EL CUÁ	4,048,226.00	1,012,056.00	3,036,170.00	25
SANTA MARÍA DE PANTASMA	4,034,039.00	1,008,510.00	3,025,529.00	25
SAN RAFAEL DEL NORTE	5,115,664.00	1,278,915.00	3,836,749.00	25
SAN SEBASTIÁN DE YALÍ	3,562,111.00	890,529.00	2,671,582.00	25
LA CONCORDIA	4,555,615.00	1,138,905.00	3,416,710.00	25
JINOTEGA	7,552,215.00	94,403.00	7,457,812.00	1
SAN JOSÉ DE BOCAY	4,516,359.00	1,129,089.00	3,387,270.00	25
2000 MADRIZ	45,762,473.00	11,440,623.00	34,321,850.00	25
SOMOTO	5,076,189.00	1,269,048.00	3,807,141.00	25
TOTOGALPA	6,751,284.00	1,687,821.00	5,063,463.00	25
TELPANECA	5,844,645.00	1,461,162.00	4,383,483.00	25
SAN JUAN DE RÍO COCO	3,885,906.00	971,478.00	2,914,428.00	25
PALACAGÜINA	5,172,220.00	1,293,054.00	3,879,166.00	25
YALAGÜINA	5,024,193.00	1,256,049.00	3,768,144.00	25
SAN LUCAS	4,467,295.00	1,116,825.00	3,350,470.00	25
LAS SABANAS	4,820,718.00	1,205,181.00	3,615,537.00	25
SAN JOSÉ DE CUSMAPA	4,720,023.00	1,180,005.00	3,540,018.00	25
2500 ESTELÍ	25,732,013.00	4,921,542.00	20,810,471.00	19
PUEBLO NUEVO	5,354,851.00	1,338,714.00	4,016,137.00	25
CONDEGA	3,899,130.00	974,784.00	2,924,346.00	25
ESTELÍ	6,364,058.00	79,551.00	6,284,507.00	1
SAN JUAN DE LIMAY	3,963,670.00	990,918.00	2,972,752.00	25
LA TRINIDAD	2,440,213.00	610,053.00	1,830,160.00	25
SAN NICOLÁS	3,710,091.00	927,522.00	2,782,569.00	25
3000 CHINANDEGA	55,974,036.00	12,272,471.00	43,701,565.00	22
SAN PEDRO DEL NORTE	4,983,013.00	1,245,753.00	3,737,260.00	25
SAN FRANCISCO DEL NORTE	4,697,020.00	1,174,254.00	3,522,766.00	25
CINCO PINOS	5,121,633.00	1,280,409.00	3,841,224.00	25
SANTO TOMÁS DEL NORTE	5,090,573.00	1,272,642.00	3,817,931.00	25
EL VIEJO	3,854,205.00	963,552.00	2,890,653.00	25
PUERTO MORAZÁN	3,449,566.00	862,392.00	2,587,174.00	25
SOMOTILLO	3,152,955.00	788,238.00	2,364,717.00	25
VILLANUEVA	2,756,860.00	689,214.00	2,067,646.00	25
CHINANDEGA	7,246,476.00	90,581.00	7,155,895.00	1
EL REALEJO	3,455,478.00	863,871.00	2,591,607.00	25
CORINTO	2,990,764.00	747,690.00	2,243,074.00	25
CHICHIGALPA	3,665,300.00	916,326.00	2,748,974.00	25
POSOLTEGA	5,510,193.00	1,377,549.00	4,132,644.00	25
3500 LEÓN	41,924,507.00	7,687,537.00	34,236,970.00	18
ACHUAPA	4,231,990.00	1,057,998.00	3,173,992.00	25
EL SAUCE	3,230,469.00	807,618.00	2,422,851.00	25
SANTA ROSA DEL PEÑÓN	2,639,408.00	659,853.00	1,979,555.00	25
EL JICARAL	3,471,706.00	867,927.00	2,603,779.00	25
LARREYNAGA - MALPAISILLO	3,774,694.00	943,674.00	2,831,020.00	25
TELICA	4,152,329.00	1,038,081.00	3,114,248.00	25
QUEZALGUAQUE	5,430,301.00	1,357,575.00	4,072,726.00	25
LEÓN	7,891,937.00	98,649.00	7,793,288.00	1
LA PAZ CENTRO	3,231,118.00	807,780.00	2,423,338.00	25
NAGAROTE	3,870,555.00	48,382.00	3,822,173.00	1
4000 MATAGALPA	61,667,253.00	15,416,817.00	46,250,436.00	25
RANCHO GRANDE	3,727,231.00	931,809.00	2,795,422.00	25
RIO BLANCO	3,126,250.00	781,563.00	2,344,687.00	25
EL TUMA - LA DALIA	6,149,078.00	1,537,269.00	4,611,809.00	25
SAN ISIDRO	3,646,300.00	911,574.00	2,734,726.00	25

FILTRADO POR :

PARAMETROS ESPECIALES: Mes Inicial=1 / Mes Final=3 / Reporte por=5

PRODUCCION 2011

Cuadro No. 21 - A

SUBSISTEMA : SIEP
 APLICACION : SIEP
 ENTIDAD : DGP
 USUARIO : DGP027

PRODUCCION 2011
 MINISTERIO DE HACIENDA Y CREDITO PUBLICO
 TRANSFERENCIA MUNICIPAL CORRIENTE - RECURSOS DEL TESORO
 DEVENGADO ENERO A MARZO

PAGINA: 2 de 3
 FECHA: 08/04/2011
 HORA: 09:21:10 AM
 REPORTE: PRPSIEP021B

DEPARTAMENTOS / MUNICIPIOS	PRESUPUESTO ACTUALIZADO	DEVENGADO	SALDO POR DEVENGAR	GRADO DE EJECUCION %
4000 MATAGALPA				
SÉBACO	3,530,425.00	882,606.00	2,647,819.00	25
MATAGALPA	7,560,312.00	1,890,078.00	5,670,234.00	25
SAN RAMÓN	4,771,315.00	1,192,830.00	3,578,485.00	25
MATIGUÁS	3,608,220.00	902,055.00	2,706,165.00	25
MUY MUY	3,001,663.00	750,417.00	2,251,246.00	25
ESQUIPULAS	5,138,206.00	1,284,552.00	3,853,654.00	25
SAN DIONISIO	7,049,988.00	1,762,497.00	5,287,491.00	25
TERRABONA	5,257,603.00	1,314,402.00	3,943,201.00	25
CIUDAD DARÍO	5,100,662.00	1,275,165.00	3,825,497.00	25
5000 BOACO	25,187,790.00	6,296,949.00	18,890,841.00	25
SAN JOSÉ DE LOS REMATES	3,620,255.00	905,064.00	2,715,191.00	25
BOACO	4,362,394.00	1,090,599.00	3,271,795.00	25
CAMOAPA	2,258,736.00	564,684.00	1,694,052.00	25
SANTA LUCÍA	4,674,649.00	1,168,662.00	3,505,987.00	25
TEUSTEPE	5,412,491.00	1,353,123.00	4,059,368.00	25
SAN LORENZO	4,859,265.00	1,214,817.00	3,644,448.00	25
5500 MANAGUA	35,926,540.00	5,714,198.00	30,212,342.00	16
SAN FRANCISCO LIBRE	3,695,401.00	923,850.00	2,771,551.00	25
TIPITAPA	4,705,787.00	1,176,447.00	3,529,340.00	25
MATEARE	2,604,093.00	32,551.00	2,571,542.00	1
VILLA EL CARMEN	3,113,584.00	778,395.00	2,335,189.00	25
CIUDAD SANDINO	4,595,294.00	57,441.00	4,537,853.00	1
MANAGUA	6,922,600.00	173,065.00	6,749,535.00	3
TICUANTEPE	3,017,718.00	754,431.00	2,263,287.00	25
EL CRUCERO	3,275,420.00	818,856.00	2,456,564.00	25
SAN RAFAEL DEL SUR	3,996,643.00	999,162.00	2,997,481.00	25
6000 MASAYA	40,918,069.00	9,375,811.00	31,542,258.00	23
NINDIRÍ	3,594,550.00	44,932.00	3,549,618.00	1
MASAYA	7,616,933.00	1,904,232.00	5,712,701.00	25
TISMA	4,846,696.00	1,211,673.00	3,635,023.00	25
LA CONCEPCIÓN	3,825,636.00	956,409.00	2,869,227.00	25
MASATEPE	3,905,822.00	976,455.00	2,929,367.00	25
NANDASMO	4,296,615.00	1,074,153.00	3,222,462.00	25
CATARINA	3,017,528.00	754,383.00	2,263,145.00	25
SAN JUAN DE ORIENTE	5,042,567.00	1,260,642.00	3,781,925.00	25
NIQUINHOMO	4,771,722.00	1,192,932.00	3,578,790.00	25
6500 CHONTALES	32,434,419.00	8,108,604.00	24,325,815.00	25
COMALAPA	2,840,732.00	710,184.00	2,130,548.00	25
SAN FRANCISCO DE CUAPA	4,417,018.00	1,104,255.00	3,312,763.00	25
JUIGALPA	5,122,595.00	1,280,649.00	3,841,946.00	25
LA LIBERTAD	2,448,160.00	612,039.00	1,836,121.00	25
SANTO DOMINGO	2,152,090.00	538,023.00	1,614,067.00	25
SANTO TOMÁS	2,722,452.00	680,613.00	2,041,839.00	25
SAN PEDRO DE LÓVAGO	3,812,033.00	953,007.00	2,859,026.00	25
ACOYAPA	2,347,431.00	586,857.00	1,760,574.00	25
VILLA SANDINO	2,750,354.00	687,588.00	2,062,766.00	25
EL CORAL	3,821,554.00	955,389.00	2,866,165.00	25
7000 GRANADA	18,047,652.00	1,970,639.00	16,077,013.00	11
DIRIÁ	3,705,658.00	926,415.00	2,779,243.00	25
DIRIOMO	5,350,338.00	44,586.00	5,305,752.00	1
GRANADA	5,255,904.00	65,699.00	5,190,205.00	1
NANDAIME	3,735,752.00	933,939.00	2,801,813.00	25
7500 CARAZO	34,903,936.00	8,725,989.00	26,177,947.00	25
SAN MARCOS	3,542,274.00	885,570.00	2,656,704.00	25
JINOTEPE	5,073,374.00	1,268,343.00	3,805,031.00	25
DOLORES	3,492,204.00	873,051.00	2,619,153.00	25
DIRIAMBÁ	3,541,290.00	885,324.00	2,655,966.00	25
EL ROSARIO	4,731,877.00	1,182,969.00	3,548,908.00	25
LA PAZ DE CARAZO	5,049,956.00	1,262,490.00	3,787,466.00	25
SANTA TERESA	4,610,974.00	1,152,744.00	3,458,230.00	25
LA CONQUISTA	4,861,987.00	1,215,498.00	3,646,489.00	25
8000 RIVAS	33,801,651.00	7,584,492.00	26,217,159.00	22
TOLA	3,658,705.00	914,676.00	2,744,029.00	25
BELÉN	2,848,563.00	712,140.00	2,136,423.00	25
POTOSÍ	2,374,108.00	593,526.00	1,780,582.00	25
BUENOS AIRES	3,567,023.00	891,756.00	2,675,267.00	25
MOYOGALPA	3,583,110.00	29,859.00	3,553,251.00	1
ALTAGRACIA	3,857,540.00	964,386.00	2,893,154.00	25

FILTRADO POR :

PARAMETROS ESPECIALES: Mes Inicial=1 / Mes Final=3 / Reporte por=5

PRODUCCION 2011

Cuadro No. 21 - A

SUBSISTEMA : SIEP
 APLICACION : SIEP
 ENTIDAD : DGP
 USUARIO : DGP027

PRODUCCION 2011
 MINISTERIO DE HACIENDA Y CREDITO PUBLICO
 TRANSFERENCIA MUNICIPAL CORRIENTE - RECURSOS DEL TESORO
 DEVENGADO ENERO A MARZO

PAGINA: 3 de 3
 FECHA: 08/04/2011
 HORA: 09:21:10 AM
 REPORTE: PRPSIEP021B

DEPARTAMENTOS / MUNICIPIOS	PRESUPUESTO ACTUALIZADO	DEVENGADO	SALDO POR DEVENGAR	GRADO DE EJECUCION %
8000 RIVAS				
SAN JORGE	2,586,821.00	646,704.00	1,940,117.00	25
RIVAS	5,081,927.00	1,270,482.00	3,811,445.00	25
SAN JUAN DEL SUR	3,319,113.00	829,779.00	2,489,334.00	25
CÁRDENAS	2,924,741.00	731,184.00	2,193,557.00	25
8500 RÍO SAN JUAN	20,997,064.00	5,249,268.00	15,747,796.00	25
MORRITO	3,843,902.00	960,975.00	2,882,927.00	25
EL ALMENDRO	2,116,913.00	529,227.00	1,587,686.00	25
SAN MIGUELITO	2,827,566.00	706,893.00	2,120,673.00	25
SAN CARLOS	4,967,805.00	1,241,952.00	3,725,853.00	25
EL CASTILLO	2,586,792.00	646,698.00	1,940,094.00	25
SAN JUAN DE NICARAGUA	4,654,086.00	1,163,523.00	3,490,563.00	25
9100 REGIÓN AUTÓNOMA ATLÁNTICO NORTE	43,906,296.00	7,264,213.00	36,642,083.00	17
WASPÁN	8,668,037.00	2,167,008.00	6,501,029.00	25
PUERTO CABEZAS	5,810,443.00	1,452,612.00	4,357,831.00	25
ROSITA	4,039,259.00	50,491.00	3,988,768.00	1
BONANZA	6,212,722.00	51,773.00	6,160,949.00	1
WASLALA	5,270,020.00	65,875.00	5,204,145.00	1
SIUNA	5,306,389.00	1,326,597.00	3,979,792.00	25
PRINZAPOLKA	4,516,543.00	1,129,137.00	3,387,406.00	25
MULUKUKÚ	4,082,883.00	1,020,720.00	3,062,163.00	25
9300 REGIÓN AUTÓNOMA ATLÁNTICO SUR	52,500,821.00	13,125,204.00	39,375,617.00	25
PAIWAS	3,496,498.00	874,125.00	2,622,373.00	25
LA CRUZ DE RÍO GRANDE	3,716,175.00	929,043.00	2,787,132.00	25
DESEMBOCADURA DE RÍO GRANDE	6,655,132.00	1,663,782.00	4,991,350.00	25
LAGUNA DE PERLAS	5,950,928.00	1,487,733.00	4,463,195.00	25
EL TORTUGUERO	5,827,373.00	1,456,842.00	4,370,531.00	25
EL RAMA	4,313,554.00	1,078,389.00	3,235,165.00	25
EL AYOTE	2,487,218.00	621,804.00	1,865,414.00	25
MUELLE DE LOS BUEYES	4,043,393.00	1,010,847.00	3,032,546.00	25
KUKRA-HILL	3,692,342.00	923,085.00	2,769,257.00	25
CORN ISLAND	3,383,205.00	845,802.00	2,537,403.00	25
BLUEFIELDS	4,583,252.00	1,145,814.00	3,437,438.00	25
NUEVA GUINEA	4,351,751.00	1,087,938.00	3,263,813.00	25
TOTAL GENERAL ---->	658,330,053.00	143,990,994.00	514,339,059.00	22

FILTRADO POR :

PARAMETROS ESPECIALES: Mes Inicial=1 / Mes Final=3 / Reporte por=5

PRODUCCION 2011

Cuadro No. 21 - B

SUBSISTEMA : SIEP
 APLICACION : SIEP
 ENTIDAD : DGP
 USUARIO : DGP027

PRODUCCION 2011
 MINISTERIO DE HACIENDA Y CREDITO PUBLICO
 TRANSFERENCIA MUNICIPAL CAPITAL - RECURSOS DEL TESORO
 DEVENGADO ENERO A MARZO

PAGINA: 1 de 3
 FECHA: 08/04/2011
 HORA: 09:20:31 AM
 REPORTE: PRPSIEP021B

DEPARTAMENTOS / MUNICIPIOS	PRESUPUESTO ACTUALIZADO	DEVENGADO	SALDO POR DEVENGAR	GRADO DE EJECUCION %
0500 NUEVA SEGOVIA	131,534,207.00	55,510,307.00	76,023,900.00	42
JALAPA	15,957,291.00	6,382,916.00	9,574,375.00	40
MURRA	9,806,591.00	3,922,636.00	5,883,955.00	40
EL JÍCARO	14,061,245.00	5,624,498.00	8,436,747.00	40
SAN FERNANDO	12,012,165.00	4,804,866.00	7,207,299.00	40
MOZONTE	7,241,566.00	5,793,252.00	1,448,314.00	80
DIPILTO	8,257,537.00	3,303,015.00	4,954,522.00	40
MACUELIZO	7,846,081.00	3,138,432.00	4,707,649.00	40
SANTA MARÍA	7,457,818.00	2,983,127.00	4,474,691.00	40
OCOTAL	20,531,425.00	8,212,570.00	12,318,855.00	40
CIUDAD ANTIGUA	7,284,945.00	2,913,978.00	4,370,967.00	40
QUILALÍ	13,188,115.00	5,275,246.00	7,912,869.00	40
WIWILÍ DE NUEVA SEGOVIA	7,889,428.00	3,155,771.00	4,733,657.00	40
1000 JINOTEGA	143,204,916.00	41,360,865.00	101,844,051.00	29
WIWILÍ DE JINOTEGA	25,786,803.00	0.00	25,786,803.00	0
EL CUÁ	16,192,904.00	12,954,324.00	3,238,580.00	80
SANTA MARÍA DE PANTASMA	16,136,155.00	6,454,462.00	9,681,693.00	40
SAN RAFAEL DEL NORTE	11,936,549.00	4,774,620.00	7,161,929.00	40
SAN SEBASTIÁN DE YALÍ	14,248,442.00	5,699,377.00	8,549,065.00	40
LA CONCORDIA	10,629,769.00	4,251,908.00	6,377,861.00	40
JINOTEGA	30,208,859.00	0.00	30,208,859.00	0
SAN JOSÉ DE BOCAY	18,065,435.00	7,226,174.00	10,839,261.00	40
2000 MADRIZ	108,139,245.00	43,255,697.00	64,883,548.00	40
SOMOTO	20,304,756.00	8,121,902.00	12,182,854.00	40
TOTOGALPA	10,126,926.00	4,050,770.00	6,076,156.00	40
TELPANECA	13,637,506.00	5,455,002.00	8,182,504.00	40
SAN JUAN DE RÍO COCO	15,543,626.00	6,217,450.00	9,326,176.00	40
PALACAGÜINA	12,068,514.00	4,827,406.00	7,241,108.00	40
YALAGÜINA	11,723,118.00	4,689,247.00	7,033,871.00	40
SAN LUCAS	10,423,688.00	4,169,475.00	6,254,213.00	40
LAS SABANAS	7,231,077.00	2,892,431.00	4,338,646.00	40
SAN JOSÉ DE CUSMAPA	7,080,034.00	2,832,014.00	4,248,020.00	40
2500 ESTELÍ	81,213,699.00	32,485,480.00	48,728,219.00	40
PUEBLO NUEVO	12,494,652.00	4,997,861.00	7,496,791.00	40
CONDEGA	15,596,518.00	6,238,607.00	9,357,911.00	40
ESTELÍ	25,456,234.00	10,182,494.00	15,273,740.00	40
SAN JUAN DE LIMAY	9,248,564.00	3,699,426.00	5,549,138.00	40
LA TRINIDAD	9,760,853.00	3,904,341.00	5,856,512.00	40
SAN NICOLÁS	8,656,878.00	3,462,751.00	5,194,127.00	40
3000 CHINANDEGA	159,222,768.00	52,094,745.00	107,128,023.00	33
SAN PEDRO DEL NORTE	7,474,520.00	2,989,808.00	4,484,712.00	40
SAN FRANCISCO DEL NORTE	7,045,530.00	2,818,212.00	4,227,318.00	40
CINCO PINOS	7,682,449.00	3,072,980.00	4,609,469.00	40
SANTO TOMÁS DEL NORTE	7,635,860.00	3,054,344.00	4,581,516.00	40
EL VIEJO	15,416,821.00	6,166,728.00	9,250,093.00	40
PUERTO MORAZÁN	13,798,266.00	5,519,306.00	8,278,960.00	40
SOMOTILLO	12,611,822.00	5,044,729.00	7,567,093.00	40
VILLANUEVA	11,027,441.00	4,410,976.00	6,616,465.00	40
CHINANDEGA	28,985,903.00	0.00	28,985,903.00	0
EL REALEJO	8,062,783.00	3,225,113.00	4,837,670.00	40
CORINTO	11,963,057.00	4,785,223.00	7,177,834.00	40
CHICHIGALPA	14,661,200.00	5,864,480.00	8,796,720.00	40
POSOLTEGA	12,857,116.00	5,142,846.00	7,714,270.00	40
3500 LEÓN	151,594,210.00	54,444,796.00	97,149,414.00	36
ACHUAPA	9,874,643.00	3,949,857.00	5,924,786.00	40
EL SAUCE	12,921,874.00	5,168,750.00	7,753,124.00	40
SANTA ROSA DEL PEÑÓN	10,557,632.00	4,223,053.00	6,334,579.00	40
EL JICARAL	13,886,826.00	5,554,730.00	8,332,096.00	40
LARREYNAGA - MALPAISILLO	15,098,775.00	6,039,510.00	9,059,265.00	40
TELICA	16,609,318.00	6,643,727.00	9,965,591.00	40
QUEZALGUAQUE	12,670,701.00	5,068,280.00	7,602,421.00	40
LEÓN	31,567,747.00	12,627,099.00	18,940,648.00	40
LA PAZ CENTRO	12,924,474.00	5,169,790.00	7,754,684.00	40
NAGAROTE	15,482,220.00	0.00	15,482,220.00	0
4000 MATAGALPA	207,336,355.00	82,934,543.00	124,401,812.00	40
RANCHO GRANDE	14,908,924.00	5,963,570.00	8,945,354.00	40
RIO BLANCO	12,504,998.00	5,001,999.00	7,502,999.00	40
EL TUMA - LA DALIA	24,596,314.00	9,838,526.00	14,757,788.00	40
SAN ISIDRO	14,585,200.00	5,834,080.00	8,751,120.00	40

FILTRADO POR :

PARAMETROS ESPECIALES: Mes Inicial=1 / Mes Final=3 / Reporte por=3

PRODUCCION 2011

Cuadro No. 21 - B

PRODUCCION 2011

MINISTERIO DE HACIENDA Y CREDITO PUBLICO

TRANSFERENCIA MUNICIPAL CAPITAL - RECURSOS DEL TESORO

DEVENGADO ENERO A MARZO

PAGINA: 2 de 3

FECHA: 08/04/2011

HORA: 09:20:31 AM

REPORTE: PRPSIEP021B

SUBSISTEMA : SIEP

APLICACION : SIEP

ENTIDAD : DGP

USUARIO : DGP027

DEPARTAMENTOS / MUNICIPIOS	PRESUPUESTO ACTUALIZADO	DEVENGADO	SALDO POR DEVENGAR	GRADO DE EJECUCION %
4000 MATAGALPA				
SÉBACO	14,121,700.00	5,648,680.00	8,473,020.00	40
MATAGALPA	30,241,248.00	12,096,499.00	18,144,749.00	40
SAN RAMÓN	19,085,259.00	7,634,104.00	11,451,155.00	40
MATIGUÁS	14,432,880.00	5,773,152.00	8,659,728.00	40
MUY MUY	12,006,651.00	4,802,660.00	7,203,991.00	40
ESQUIPULAS	11,989,148.00	4,795,659.00	7,193,489.00	40
SAN DIONISIO	10,574,982.00	4,229,993.00	6,344,989.00	40
TERRABONA	7,886,404.00	3,154,562.00	4,731,842.00	40
CIUDAD DARÍO	20,402,647.00	8,161,059.00	12,241,588.00	40
5000 BOACO	65,911,190.00	33,344,306.00	32,566,884.00	51
SAN JOSÉ DE LOS REMATES	8,447,262.00	3,378,905.00	5,068,357.00	40
BOACO	17,449,578.00	13,959,662.00	3,489,916.00	80
CAMOAPA	9,034,946.00	3,613,978.00	5,420,968.00	40
SANTA LUCÍA	7,011,973.00	2,804,789.00	4,207,184.00	40
TEUSTEPE	12,629,145.00	5,051,658.00	7,577,487.00	40
SAN LORENZO	11,338,286.00	4,535,314.00	6,802,972.00	40
5500 MANAGUA	172,160,158.00	33,381,526.00	138,778,632.00	19
SAN FRANCISCO LIBRE	8,622,603.00	3,449,041.00	5,173,562.00	40
TIPITAPA	18,823,148.00	7,529,259.00	11,293,889.00	40
MATEARE	10,416,370.00	0.00	10,416,370.00	0
VILLA EL CARMEN	12,454,335.00	4,981,734.00	7,472,601.00	40
CIUDAD SANDINO	18,381,177.00	7,352,471.00	11,028,706.00	40
MANAGUA	62,303,400.00	0.00	62,303,400.00	0
TICUANTEPE	12,070,872.00	4,828,349.00	7,242,523.00	40
EL CRUCERO	13,101,681.00	5,240,672.00	7,861,009.00	40
SAN RAFAEL DEL SUR	15,986,572.00	0.00	15,986,572.00	0
6000 MASAYA	127,874,130.00	51,155,653.00	76,718,477.00	40
NINDIRÍ	14,378,199.00	5,751,280.00	8,626,919.00	40
MASAYA	30,467,731.00	12,187,092.00	18,280,639.00	40
TISMA	11,308,957.00	4,523,583.00	6,785,374.00	40
LA CONCEPCIÓN	15,302,542.00	6,127,017.00	9,175,525.00	40
MASATEPE	15,623,289.00	6,249,316.00	9,373,973.00	40
NANDASMO	10,025,435.00	4,010,174.00	6,015,261.00	40
CATARINA	12,070,110.00	4,828,044.00	7,242,066.00	40
SAN JUAN DE ORIENTE	7,563,850.00	3,025,540.00	4,538,310.00	40
NIQUINHOMO	11,134,017.00	4,453,607.00	6,680,410.00	40
6500 CHONTALES	109,653,340.00	52,162,398.00	57,490,942.00	48
COMALAPA	11,362,929.00	9,090,344.00	2,272,585.00	80
SAN FRANCISCO DE CUAPA	10,306,375.00	4,122,550.00	6,183,825.00	40
JUIGALPA	20,490,381.00	8,196,152.00	12,294,229.00	40
LA LIBERTAD	9,792,641.00	3,917,056.00	5,875,585.00	40
SANTO DOMINGO	8,608,361.00	3,443,344.00	5,165,017.00	40
SANTO TOMÁS	10,889,810.00	4,355,924.00	6,533,886.00	40
SAN PEDRO DE LÓVAGO	8,894,744.00	3,557,898.00	5,336,846.00	40
ACOYAPA	9,389,724.00	7,511,780.00	1,877,944.00	80
VILLA SANDINO	11,001,416.00	4,400,566.00	6,600,850.00	40
EL CORAL	8,916,959.00	3,566,784.00	5,350,175.00	40
7000 GRANADA	57,097,283.00	14,429,466.00	42,667,817.00	25
DIRIÁ	8,646,536.00	3,458,614.00	5,187,922.00	40
DIRIOMO	12,484,122.00	4,993,649.00	7,490,473.00	40
GRANADA	21,023,617.00	0.00	21,023,617.00	0
NANDAIME	14,943,008.00	5,977,203.00	8,965,805.00	40
7500 CARAZO	89,500,899.00	43,021,127.00	46,479,772.00	48
SAN MARCOS	14,169,096.00	5,667,638.00	8,501,458.00	40
JINOTEPE	20,293,497.00	8,117,399.00	12,176,098.00	40
DOLORES	8,148,476.00	3,259,390.00	4,889,086.00	40
DIRIAMBÁ	14,165,161.00	5,666,064.00	8,499,097.00	40
EL ROSARIO	7,097,815.00	2,839,126.00	4,258,689.00	40
LA PAZ DE CARAZO	7,574,934.00	3,029,974.00	4,544,960.00	40
SANTA TERESA	10,758,940.00	8,607,152.00	2,151,788.00	80
LA CONQUISTA	7,292,980.00	5,834,384.00	1,458,596.00	80
8000 RIVAS	123,289,719.00	45,971,652.00	77,318,067.00	37
TOLA	14,634,821.00	5,853,928.00	8,780,893.00	40
BELÉN	11,394,253.00	4,557,701.00	6,836,552.00	40
POTOSÍ	9,496,434.00	3,798,574.00	5,697,860.00	40
BUENOS AIRES	8,323,055.00	3,329,222.00	4,993,833.00	40
MOYOGALPA	8,360,589.00	0.00	8,360,589.00	0
ALTAGRACIA	15,430,160.00	6,172,064.00	9,258,096.00	40

FILTRADO POR :

PARAMETROS ESPECIALES: Mes Inicial=1 / Mes Final=3 / Reporte por=3

PRODUCCION 2011

Cuadro No. 21 - B

SUBSISTEMA : SIEP
 APLICACION : SIEP
 ENTIDAD : DGP
 USUARIO : DGP027

PRODUCCION 2011
 MINISTERIO DE HACIENDA Y CREDITO PUBLICO
 TRANSFERENCIA MUNICIPAL CAPITAL - RECURSOS DEL TESORO
 DEVENGADO ENERO A MARZO

PAGINA: 3 de 3
 FECHA: 08/04/2011
 HORA: 09:20:31 AM
 REPORTE: PRPSIEP021B

DEPARTAMENTOS / MUNICIPIOS	PRESUPUESTO ACTUALIZADO	DEVENGADO	SALDO POR DEVENGAR	GRADO DE EJECUCION %
8000 RIVAS				
SAN JORGE	10,347,283.00	4,138,913.00	6,208,370.00	40
RIVAS	20,327,709.00	8,131,084.00	12,196,625.00	40
SAN JUAN DEL SUR	13,276,451.00	5,310,580.00	7,965,871.00	40
CÁRDENAS	11,698,964.00	4,679,586.00	7,019,378.00	40
8500 RÍO SAN JUAN	65,946,537.00	32,973,270.00	32,973,267.00	50
MORRITO	8,969,104.00	4,484,552.00	4,484,552.00	50
EL ALMENDRO	8,467,652.00	4,233,826.00	4,233,826.00	50
SAN MIGUELITO	11,310,266.00	5,655,133.00	5,655,133.00	50
SAN CARLOS	19,871,219.00	9,935,610.00	9,935,609.00	50
EL CASTILLO	10,347,167.00	5,173,584.00	5,173,583.00	50
SAN JUAN DE NICARAGUA	6,981,129.00	3,490,565.00	3,490,564.00	50
9100 REGIÓN AUTÓNOMA ATLÁNTICO NORTE	143,296,339.00	45,781,438.00	97,514,901.00	32
WASPÁN	20,225,407.00	10,112,704.00	10,112,703.00	50
PUERTO CABEZAS	23,241,773.00	11,620,887.00	11,620,886.00	50
ROSITA	16,157,036.00	0.00	16,157,036.00	0
BONANZA	14,496,352.00	0.00	14,496,352.00	0
WASLALA	21,080,079.00	0.00	21,080,079.00	0
SIUNA	21,225,557.00	10,612,779.00	10,612,778.00	50
PRINZAPOLKA	10,538,601.00	5,269,301.00	5,269,300.00	50
MULUKUKÚ	16,331,534.00	8,165,767.00	8,165,767.00	50
9300 REGIÓN AUTÓNOMA ATLÁNTICO SUR	173,734,952.00	86,867,479.00	86,867,473.00	50
PAIWAS	13,985,992.00	6,992,996.00	6,992,996.00	50
LA CRUZ DE RÍO GRANDE	14,864,699.00	7,432,350.00	7,432,349.00	50
DESEMBOCADURA DE RÍO GRANDE	9,982,697.00	4,991,349.00	4,991,348.00	50
LAGUNA DE PERLAS	13,885,499.00	6,942,750.00	6,942,749.00	50
EL TORTUGUERO	13,597,203.00	6,798,602.00	6,798,601.00	50
EL RAMA	17,254,218.00	8,627,109.00	8,627,109.00	50
EL AYOTE	9,948,871.00	4,974,436.00	4,974,435.00	50
MUELLE DE LOS BUEYES	16,173,572.00	8,086,786.00	8,086,786.00	50
KUKRA-HILL	14,769,367.00	7,384,684.00	7,384,683.00	50
CORN ISLAND	13,532,822.00	6,766,411.00	6,766,411.00	50
BLUEFIELDS	18,333,008.00	9,166,504.00	9,166,504.00	50
NUEVA GUINEA	17,407,004.00	8,703,502.00	8,703,502.00	50
TOTAL GENERAL ---->	2,110,709,947.00	801,174,748.00	1,309,535,199.00	38

FILTRADO POR :

PARAMETROS ESPECIALES: Mes Inicial=1 / Mes Final=3 / Reporte por=3

PRODUCCION 2011

Cuadro No. 22

Gobierno Central
Universidades y Centros de Educación Técnica Superior
Transferencias
Ejecución Período Enero - Marzo 2011
(Córdobas)

Universidad	Presupuesto Actualizado 2011	Ejecución Transferencia			Grado de Ejecución %
		Corriente	Capital	Total Ejecución	
Universidad Nacional Autónoma de Nicaragua-León	409,183,918.83	97,545,979.68	4,749,999.99	102,295,979.67	25.0
Universidad Nacional Autónoma de Nicaragua-Managua	698,397,540.29	158,349,385.08	16,250,000.01	174,599,385.09	25.0
Universidad Centroamericana	137,906,901.70	32,383,762.20	2,092,963.26	34,476,725.46	25.0
Universidad Politécnica de Nicaragua	93,425,640.20	21,831,410.04	1,524,999.99	23,356,410.03	25.0
Universidad Nacional de Ingeniería	368,463,010.43	81,115,752.60	11,000,000.01	92,115,752.61	25.0
Universidad Nacional Agraria	199,737,884.95	43,684,471.26	6,249,999.99	49,934,471.25	25.0
Escuela Internacional de Agricultura y Ganadería	38,078,749.07	8,519,687.28	999,999.99	9,519,687.27	25.0
Universidad Católica Agropecuaria del Trópico Seco	32,685,423.57	7,296,355.92	875,000.01	8,171,355.93	25.0
Universidad de las Regiones Autónomas de la Costa Caribe Nicaragüense	69,552,442.73	16,513,110.66	875,000.01	17,388,110.67	25.0
Bluefields Indian & Caribbean University	69,552,442.73	16,138,110.66	1,250,000.01	17,388,110.67	25.0
Secretaría Técnica del Consejo Nacional de Universidades	30,106,446.50	7,151,611.62	374,999.98	7,526,611.60	25.0
TOTAL	2,147,090,401.00	490,529,637.00	46,242,963.25	536,772,600.25	25.0

Cuadro No. 23
GOBIERNO CENTRAL
DESGLOSE DEL FINANCIAMIENTO EXTERNO DEL DEFICIT
Ejecución Período Enero - Marzo 2011
Córdoba

CONCEPTO	Presupuesto Actualizado	Devengado Acumulado	Saldo
PRESTAMOS	4,264,405,365.00	518,779,425.95	3,745,625,939.05
1. PRESTAMOS LIQUIDOS	896,000,000.00		896,000,000.00
BANCO INTERAMERICANO DE DESARROLLO - BID	896,000,000.00		896,000,000.00
NI-L1051 Apoyo a la Mejora de la Gestión Fiscal y Reforma del Gasto Social IV	896,000,000.00		896,000,000.00
2. PRESTAMOS ATADOS	3,368,405,365.00	518,779,425.95	2,849,625,939.05
BANCO CENTROAMERICANO DE INTEGRACIÓN ECONÓMICA - BCIE	490,438,071.00	87,141,926.80	403,296,144.20
BANCO DE EXPORTACIÓN DE COREA	108,000,000.00		108,000,000.00
BANCO INTERAMERICANO DE DESARROLLO - BID	2,056,885,263.00	285,290,466.54	1,771,594,796.46
BANCO MUNDIAL	587,756,420.00	133,568,759.23	454,187,660.77
FONDO INTERNACIONAL DE DESARROLLO AGRÍCOLA -FIDA	93,767,521.00	12,778,273.38	80,989,247.62
THE OPEP FUND FOR INTERNATIONAL DEVELOPMENT	31,558,090.00		31,558,090.00
DONACIONES	3,586,438,441.00	305,279,423.48	3,281,159,017.52
2. DONACIONES ATADAS	3,586,438,441.00	305,279,423.48	3,281,159,017.52
ACDI - CANADA	77,865,426.00	16,780,556.74	61,084,869.26
ACSUR LAS SEGOVIAS	2,796,800.00	413,314.29	2,383,485.71
AGENCIA ESPAÑOLA DE COOPERACIÓN INTERNACIONAL- AECI	47,243,713.00	38,274,113.00	8,969,600.00
BANCO CENTROAMERICANO DE INTEGRACIÓN ECONÓMICA - BCIE	2,850,482.00	405,866.26	2,444,615.74
BANCO INTERAMERICANO DE DESARROLLO - BID	133,876,485.00	6,956,891.30	126,919,593.70
BANCO MUNDIAL	874,976,874.00	18,675,482.80	856,301,391.20
CARE INTERNACIONAL	3,369,440.00	694,488.48	2,674,951.52
COMITÉ SUIZO	2,257,245.00	163,050.78	2,094,194.22
COSUDE/SUIZA	80,176,516.00	4,544,990.85	75,631,525.15
FONDO DE DESARROLLO NÓRDICO	5,000,000.00		5,000,000.00
FONDO DE LAS NACIONES UNIDAS PARA EL DESARROLLO DE CAPITALIZACIÓN	2,790,169.00		2,790,169.00
FONDO DE LAS NACIONES UNIDAS PARA LA NIÑEZ - UNICEF	34,054,540.00	262,239.00	33,792,301.00
FONDO DE LAS NACIONES UNIDAS PARA LA POBLACIÓN	43,701,600.00	934,666.24	42,766,933.76
FONDO MUNDIAL DE REHABILITACIÓN	105,431,819.00	4,564,711.35	100,867,107.65
FONDO MUNDIAL PARA EL MEDIO AMBIENTE	37,373,013.00	11,690,030.58	25,682,982.42
FONDO INTERNACIONAL DE DESARROLLO AGRÍCOLA - FIDA	20,050,073.00		20,050,073.00
FONDO ORGANIZACIÓN ESTADOS IBEROAMERICANOS / MEC ESPAÑA (OEI / MEC)	60,567,224.00		60,567,224.00
GOBIERNO DE AUSTRIA	18,264,567.00	358,231.45	17,906,335.55
GOBIERNO DE CANADÁ	9,006,953.00		9,006,953.00
GOBIERNO DE DINAMARCA	20,337,579.00	3,127,170.70	17,210,408.30
GOBIERNO DE ESPAÑA	249,960,860.00	78,703.82	249,882,156.18
GOBIERNO DE ESTADOS UNIDOS DE AMÉRICA	30,996,968.00	2,941,252.94	28,055,715.06
GOBIERNO DE HOLANDA	132,679,061.00	35,562,172.50	97,116,888.50
GOBIERNO DE ISLANDIA	13,791,826.00	513,433.40	13,278,392.60
GOBIERNO DE JAPÓN	160,136,329.00	11,130,769.81	149,005,559.19
GOBIERNO DE LUXEMBURGO	27,431,883.00		27,431,883.00
GOBIERNO DE NORUEGA	81,274,649.00	9,159,101.16	72,115,547.84
GOBIERNO DE SUIZA	3,495,960.00	686,314.56	2,809,645.44

Cuadro No. 23
GOBIERNO CENTRAL
DESGLOSE DEL FINANCIAMIENTO EXTERNO DEL DEFICIT
Ejecución Período Enero - Marzo 2011
Córdobas

CONCEPTO	Presupuesto Actualizado	Devengado Acumulado	Saldo
GOBIERNO DE TAIWAN	179,587,636.00		179,587,636.00
GOBIERNOS BILATERALES FONDO COMUN PRORURAL	174,548,768.00	77,736,615.29	96,812,152.71
GOBIERNOS BILATERALES FONDO PROASE	194,880,000.00		194,880,000.00
GOBIERNOS BILATERALES FONSAIUD	269,908,718.00	43,748,366.24	226,160,351.76
GOBIERNOS BILATERALES, POLICIA NACIONAL FONDO COMUN	26,000,000.00	5,990,111.14	20,009,888.86
KREDITANSTALT FUR WIEDERAUFBAU	25,618,204.00	528,058.37	25,090,145.63
ORGANIZACIÓN DE ESTADOS AMERICANOS - OEA	439,380.00		439,380.00
ORGANIZACIÓN PANAMERICANA DE LA SALUD - OPS	22,424,000.00		22,424,000.00
PROGRAMA DE LAS NACIONES UNIDAS PARA EL DESARROLLO - PNUD	2,831,008.00	1,014,206.84	1,816,801.16
PROGRAMA MUNDIAL DE ALIMENTOS - PMA	136,223,497.00		136,223,497.00
SAVE THE CHILDREN	4,579,760.00	1,964,962.60	2,614,797.40
UNIÓN EUROPEA	267,639,416.00	6,379,550.99	261,259,865.01
T O T A L	7,850,843,806.00	824,058,849.43	7,026,784,956.57

Cuadro No. 24

SUBSISTEMA : SIEP
 APLICACION : SIEP
 ENTIDAD : DGP
 USUARIO : DGP027

PRODUCCION 2011
 MINISTERIO DE HACIENDA Y CREDITO PUBLICO
 EJECUCION DE PRESTAMOS Y DONACIONES EXTERNAS POR ORIGEN

PAGINA: 1 de 12
 FECHA: 08/04/2011
 HORA: 09:13:43 AM
 REPORTE: PRPSIEP126C

DE: ENERO A: MARZO

FUENTE	ORG.	PROYECTO/ACTIVIDAD	PRESUPUESTO INICIAL	PRESUPUESTO ACTUALIZADO	DEVENGADO ACUMULADO
PRESTAMOS			3,368,405,365.00	3,368,405,365.00	518,779,425.95
BANCO DE EXPORTACIÓN DE COREA			108,000,000.00	108,000,000.00	0.00
		CREACION DE CAPACIDADES TECNICAS METODOLOGICAS EN CE	108,000,000.00	108,000,000.00	0.00
BANCO INTERAMERICANO DE DESARROLLO -BID-			2,181,226,663.00	2,056,885,263.00	285,290,466.54
		Atención Integral a Menores de 6 Años (PAININ FASE III)	0.00	5,092,313.50	1,840,894.15
		Atender de Forma Integral a Menores de 6 Años en Zonas Rurales (PAI	121,739,773.00	116,647,459.50	0.00
		Atender de Forma Integral a Menores de 6 Años en Zonas Urbanas	35,026,248.00	35,026,248.00	1,351,194.71
		Auditoría Financiera	215,600.00	215,600.00	88,140.80
		Bono Productivo Alimentario	188,116,121.00	177,983,375.00	2,053,332.78
		CONSTRUCCION DE PUESTOS FRONTERIZOS (BID-SF-1702/NI)	2,578,760.00	2,578,760.00	15,052.00
		CONSTRUCCION DE VIVIENDAS NUEVAS BAJO LA MODALIDAD DE	45,398,466.00	45,398,466.00	0.00
		CONSTRUCCION DE VIVIENDAS NUEVAS BAJO LA MODALIDAD DE	21,092,218.00	21,092,218.00	2,334,835.78
		CONSTRUCCION DEL AERODROMO SAN JUAN DE NICARAGUA (BI	112,760,052.00	112,760,052.00	5,806,911.00
		CONSTRUCCIONES DE DELEGACIONES	8,193,658.00	8,193,658.00	2,019,163.33
		CONSTRUCCIÓN DE CENTROS INFANTILES COMUNITARIOS (CICC	90,143,503.00	90,143,503.00	0.00
		CONSTRUCCIÓN DE INFRAESTRUCTURA DE PREVENCIÓN Y MITI	10,080,000.00	10,080,000.00	0.00
		CONSTRUCCIÓN DE RED DE DISTRIBUCIÓN ELÉCTRICA RURAL E	4,445,040.00	4,445,040.00	0.00
		CONSTRUCCIÓN DE RED DE DISTRIBUCIÓN ELÉCTRICA RURAL E	4,674,949.00	4,674,949.00	0.00
		CONSTRUCCIÓN DE RED DE DISTRIBUCIÓN ELÉCTRICA RURAL E	14,406,689.00	14,406,689.00	0.00
		Calidad de los Servicios y Productos Turísticos	14,071,000.00	14,071,000.00	910,676.00
		Capacitación del Subsistema de Compras y Contrataciones	784,840.00	784,840.00	0.00
		Construcción del Complejo Judicial de Managua	46,592,000.00	46,592,000.00	0.00
		Detección de Residuos Contaminantes y Control de Plaguicidas -LNRB	607,500.00	607,500.00	0.00
		Diagnóstico Veterinario en Laboratorios -LDV	1,205,230.00	8,639,920.00	1,114,983.05
		Dirección y Coordinación Técnica Local	29,273,600.00	29,273,600.00	423,980.16
		Dirección y Coordinación, Servicios de Inocuidad Agroalimentaria	0.00	497,600.00	0.00
		Diseño Funcional y Plan Estratégico de Capacitación del SIGAF	717,568.00	717,568.00	0.00
		EQUIPAMIENTO MÉDICO PARA UNIDADES DE SALUD DE PRIMER	16,590,800.00	16,590,800.00	0.00
		Evaluación de la Gestión	224,000.00	224,000.00	0.00
		FORTALECIMIENTO A LA PREINVERSION ENACAL (BID 1545/SF-NI	7,712,703.00	7,712,703.00	0.00
		FORTALECIMIENTO A LA PREINVERSION MINISTERIO ENERGIA Y	2,655,360.00	2,655,360.00	0.00
		FORTALECIMIENTO A LA PREINVERSIÓN MTI (BID-1545/SF-NI)	34,600,937.00	34,600,937.00	1,067,713.66
		Fomento de la Agroindustria Rural	43,735,874.00	43,735,874.00	0.00
		Fortalecimiento Institucional	26,265,590.00	26,265,590.00	764,397.67
		Fortalecimiento de Capacidades Municipales	1,410,450.00	1,410,450.00	0.00
		Fortalecimiento del Sistema Nacional de Inversión Pública (SNIP)	3,094,022.00	3,094,022.00	394,606.91
		Fortalecimiento y Diseño Funcional del Subsistema de Compras y Contr	538,176.00	538,176.00	0.00
		Fortalecimiento y Diseño Funcional del Subsistema de Contabilidad y SI	1,435,136.00	1,435,136.00	0.00
		Fortalecimiento y Diseño Funcional del Subsistema de Crédito Público	753,446.00	753,446.00	0.00
		Gestión Ambiental sobre Riesgos de Desastres y Cambio Climático	13,440,000.00	13,440,000.00	0.00
		Gestión Social para la Sencibilización en el Uso Responsable y Eficient	1,872,404.00	1,872,404.00	0.00
		Gestión Técnica Administrativa Hospitalaria	2,724,000.00	2,724,000.00	0.00
		HABILITACIÓN DE INFRAESTRUCTURA EN ONCE MUNICIPALIDADES	2,152,704.00	2,152,704.00	0.00
		INSTALACIONES INTERNAS EN BARRIOS DESPROTEGIDOS	27,963,144.00	27,963,144.00	777,670.92
		Ingeniería, Supervisión y Administración (PNESER)	4,717,759.00	4,717,759.00	0.00

FILTRADO POR :

PARAMETROS ESPECIALES: Mes Inicial (MM)=1 / Mes Final (MM)=3

PRODUCCION 2011

Cuadro No. 24

SUBSISTEMA : SIEP
 APLICACION : SIEP
 ENTIDAD : DGP
 USUARIO : DGP027

PRODUCCION 2011
 MINISTERIO DE HACIENDA Y CREDITO PUBLICO
 EJECUCION DE PRESTAMOS Y DONACIONES EXTERNAS POR ORIGEN

PAGINA: 2 de 12
 FECHA: 08/04/2011
 HORA: 09:13:43 AM
 REPORTE: PRPSIEP126C

DE: ENERO A: MARZO

FUENTE	ORG.	PROYECTO/ACTIVIDAD	PRESUPUESTO INICIAL	PRESUPUESTO ACTUALIZADO	DEVENGADO ACUMULADO
PRESTAMOS			3,368,405,365.00	3,368,405,365.00	518,779,425.95
BANCO INTERAMERICANO DE DESARROLLO -BID-			2,181,226,663.00	2,056,885,263.00	285,290,466.54
		Inspección y Control de Importaciones	310,362.00	1,762,627.00	157,169.37
		MANTENIMIENTO SAN ISIDRO - MALPAISILLO(BID-1599/SF-NI)	178,736,200.00	129,187,836.00	5,091,750.15
		MEJORAMIENTO DE LA INFRAESTRUCTURA TURISTICA EN RIO SA	1,121,200.00	1,121,200.00	0.00
		MEJORAMIENTO DE VIVIENDAS BAJO LA MODALIDAD DE SUBSIDI	18,509,316.00	18,509,316.00	2,309,518.53
		MEJORAMIENTO DEL TRAMO DE CARRETERA LA DALIA - EMPALM	4,540,652.00	4,540,652.00	0.00
		MEJORAMIENTO MIPYMES TURISTICAS EN RIO SAN JUAN (BID-SF	443,995.00	443,995.00	215,628.00
		NORMALIZACIÓN DEL SERVICIO ELÉCTRICO EN ASENTAMIENTOS	23,520,712.00	23,520,712.00	0.00
		PAVIMENTACIÓN CARRETERA ACOYAPA - SAN CARLOS (BID 1796	498,005,000.00	459,870,793.00	200,293,898.78
		PROGRAMA DE MODERNIZACIÓN DE LA C.G.R (No. 1100/SF-NI)	8,761,000.00	8,761,000.00	0.00
		PROYECTO DE INFRAESTRUCTURA EN EDUCACION	14,685,160.00	14,685,160.00	3,524,433.00
		PROYECTO DE INFRAESTRUCTURA EN OBRAS Y SERVICIOS COM	17,658,550.00	17,658,550.00	4,238,043.00
		PROYECTO DE INFRAESTRUCTURA EN TRANSPORTE VIAL	33,912,150.00	33,912,150.00	5,064,248.00
		PROYECTO DE INFRAESTRUCTURA EN AGUA Y SANEAMIENTO RI	22,859,340.00	22,859,340.00	5,130,129.00
		Programa de Apoyo a la Secretaria Técnica de la Presidencia (SEPRES	7,641,029.00	7,641,029.00	1,995,650.42
		Programa de Fortalecimiento de la Gestión y Aprovechamiento del Com	46,462,045.00	46,462,045.00	1,162,840.62
		REEMPLAZO Y CONSTRUCCION DE EMBARCADEROS (BID-SF-17	27,849,993.00	27,849,993.00	1,665,000.00
		REHABILITACION DEL CAMINO EL COYOLAR-EL CARAO-LAS PAV	3,450,000.00	3,450,000.00	0.00
		REHABILITACION DEL CAMINO LAS PITAHAYAS-RANCHERIAS (PN	2,130,000.00	2,130,000.00	0.00
		REHABILITACION DEL CAMINO PUENTE DE PAIWAS-SAN IGNACIO	5,650,000.00	5,650,000.00	0.00
		REHABILITACION Y MEJORAMIENTO DEL CAMINO LECHERO TRAM	2,420,000.00	2,420,000.00	0.00
		REHABILITACION/MITIGACION TRAMO CAMINO LAS SABANAS-CHI	2,350,000.00	2,350,000.00	0.00
		REHABILITACION/MITIGACION TRAMO CAMINO PERICON-NAMASL	3,411,600.00	3,411,600.00	0.00
		REHABILITACION/MITIGACION TRAMO CAMINO SAN JERONIMO-LA	4,113,000.00	4,113,000.00	0.00
		REHABILITACIÓN DE CAMINOS RURALES PRODUCTIVOS DE ACCI	27,102,653.00	27,102,653.00	4,128,840.52
		REHABILITACIÓN DE LAS OFICINAS DE LA VENTANILLA ÚNICA DE	1,004,684.00	1,004,684.00	0.00
		REHABILITACIÓN DELEGACIONES DE MIFAMILIA	5,106,342.00	5,106,342.00	819,514.70
		REHABILITACIÓN Y AMPLIACIÓN DE LAS OFICINAS DE LA SECRET	1,345,440.00	1,345,440.00	0.00
		REHABILITACIÓN Y AMPLIACIÓN DEL LABORATORIO NACIONAL D	5,121,628.00	5,121,628.00	0.00
		REHABILITACIÓN Y MEJORAMIENTO DE LA CARRETERA EL CONG	74,427,810.00	66,492,681.00	8,824,755.22
		REHABILITACIÓN Y MEJORAMIENTO DE LA CARRETERA EL VIEJO	115,684,220.00	86,960,520.00	7,179,842.76
		REVESTIMIENTO GRANULAR CUYALÍ- LA COLONIA- ABISINIA; AB	7,000,000.00	7,000,000.00	0.00
		SERVICIO DE LA DEUDA PUBLICA EXTERNA	20,929,000.00	20,929,000.00	8,327,925.52
		Seguimiento Evaluación Impacto del PNDH (INIDE)	686,789.00	686,789.00	541,971.56
		Servicio de Apoyo para las Agroindustria Rural	3,574,083.00	3,574,083.00	0.00
		Servicios Administrativos Financieros Proyectos BID	27,930,000.00	27,930,000.00	0.00
		Servicios de Apoyo a las Sanidades Agropecuarias	3,961,056.00	4,154,147.00	957,862.24
		Servicios de Inspección de Fincas y Trazabilidad	0.00	555,100.00	0.00
		Sistema Gestión de Gobierno (SICOGG)	2,338,560.00	2,338,560.00	1,422,173.40
		Transferencia al FISE	5,485,770.00	5,485,770.00	102,862.98
		UNIDAD DE COORDINACIÓN PROGRAMA DE APOYO AL PND (BID	6,978,004.00	6,978,004.00	1,172,855.85
BANCO MUNDIAL			457,756,420.00	587,756,420.00	133,568,759.23
		ADOQUINADO DE CAMINOS (BM CR-4185-NI)	12,394,260.00	127,546,866.00	72,005,476.11
		Adaptación y Deasarrollo SIGAF	13,581,847.00	13,581,847.00	0.00

FILTRADO POR :

PARAMETROS ESPECIALES: Mes Inicial (MM)=1 / Mes Final (MM)=3

PRODUCCION 2011

Cuadro No. 24

SUBSISTEMA : SIEP
 APLICACION : SIEP
 ENTIDAD : DGP
 USUARIO : DGP027

PRODUCCION 2011
 MINISTERIO DE HACIENDA Y CREDITO PUBLICO
 EJECUCION DE PRESTAMOS Y DONACIONES EXTERNAS POR ORIGEN

PAGINA: 3 de 12
 FECHA: 08/04/2011
 HORA: 09:13:43 AM
 REPORTE: PRPSIEP126C

DE: ENERO A: MARZO

FUENTE	ORG.	PROYECTO/ACTIVIDAD	PRESUPUESTO INICIAL	PRESUPUESTO ACTUALIZADO	DEVENGADO ACUMULADO
PRESTAMOS			3,368,405,365.00	3,368,405,365.00	518,779,425.95
BANCO MUNDIAL			457,756,420.00	587,756,420.00	133,568,759.23
		Ampliación del Acceso a los Servicios Financieros	27,837,000.00	27,837,000.00	1,564,597.89
		Asistencia tecnica subproyectos de electricidad y sistemas solares (PEF)	197,434.00	197,434.00	0.00
		Capacitación del Subsistema de Compras y Contrataciones	224,240.00	224,240.00	0.00
		Capacitación del Subsistema de Contabilidad y SIBE	146,069.00	146,069.00	0.00
		Capacitación del Subsistema de Crédito Público	336,360.00	336,360.00	0.00
		Capacitación del Subsistema de Presupuesto	168,180.00	168,180.00	0.00
		Capacitación del Subsistema de Servicio Civil	112,120.00	112,120.00	0.00
		Capacitación del Subsistema de Tesorería	259,703.00	259,703.00	0.00
		Consolidación de la Auditoría Interna	1,143,624.00	1,143,624.00	0.00
		Coordinación Sectorial	3,989,954.00	3,989,954.00	239,021.87
		Coordinación Técnica PMSAF	4,730,343.00	4,730,343.00	0.00
		DESARROLLO DE LA HIDROELECTRICIDAD A PEQUEÑA ESCALA F	14,476,713.00	14,476,713.00	0.00
		Desarrollo de la Micro, Pequeña y Mediana Empresa/Préstamo 4468-N	49,313,231.00	49,313,231.00	2,350,672.76
		Diseño Funcional y Plan Estratégico de Capacitación del SIGAF	134,544.00	134,544.00	0.00
		Diseño de participación comunitaria en sitios (PERZA-BM)	2,143,757.00	2,143,757.00	834,069.74
		Fomento y Conservación Forestal	1,120,746.00	1,120,746.00	539,290.00
		Fortalecimiento Institucional	1,385,153.00	1,385,153.00	448,518.04
		Fortalecimiento de la Dirección de Tecnología (DGTEC)	11,609,812.00	11,609,812.00	0.00
		Fortalecimiento y Diseño Funcional Sistema de Inversiones Públicas	3,004,816.00	3,004,816.00	0.00
		Fortalecimiento y Diseño Funcional del Subsistema de Compras y Contr	1,121,200.00	1,121,200.00	0.00
		Fortalecimiento y Diseño Funcional del Subsistema de Contabilidad y SI	6,895,514.00	6,895,514.00	0.00
		Fortalecimiento y Diseño Funcional del Subsistema de Crédito Público	4,529,648.00	4,529,648.00	0.00
		Fortalecimiento y Diseño Funcional del Subsistema de Presupuesto	4,601,404.00	4,601,404.00	0.00
		Fortalecimiento y Diseño Funcional del Subsistema de Servicio Civil	2,700,323.00	2,700,323.00	0.00
		Fortalecimiento y Diseño Funcional del Subsistema de Tesorería	4,206,743.00	4,206,743.00	0.00
		Generación y Transferencia de Tecnología en Ganadería Mayor y Menc	12,783,000.00	12,783,000.00	0.00
		Gobernabilidad y Desarrollo Sostenible	10,100,000.00	10,100,000.00	2,524,998.00
		Implementación del Manual de Auditoría Interna	645,811.00	645,811.00	0.00
		Implementación del SIGAF	569,584.00	569,584.00	0.00
		Infraestructura Tecnológica	2,869,016.00	2,869,016.00	0.00
		Instituto Nacional Forestal (INAFOR)	10,096,254.00	10,096,254.00	808,935.00
		MANTENIMIENTO RUTINARIO FOMAV (MICROEMPRESAS) (BM-CR	0.00	14,847,394.00	5,697,151.04
		Manejo Integrado de Cultivos con Énfasis en Cambio Climático	2,585,000.00	2,585,000.00	0.00
		Mejoramiento de Capacidad Productiva (Atención a Afectados del Hurac	11,200,000.00	11,200,000.00	4,525,348.30
		Microfinanzas (PERZA -BM)	2,255,287.00	2,255,287.00	96,533.24
		Normas Técnicas y Marco Legal del SIGAF	605,448.00	605,448.00	0.00
		PROYECTO DE ELECTRIFICACIÓN RURAL PARA ZONAS AISLADAS	22,033,787.00	22,033,787.00	267,314.17
		Políticas energéticas (PERZA -BM)	2,564,726.00	2,564,726.00	0.00
		Producción de Semillas y Agrobiotecnología	20,816,557.00	20,816,557.00	0.00
		RECONSTRUCCION DE PEQUEÑAS INFRAESTRUCTURAS	5,125,900.00	5,125,900.00	0.00
		RECONSTRUCCION DE VIVIENDAS E INFRAESTRUCTURA SOCIA	16,934,000.00	16,934,000.00	11,330,703.00
		REHABILITACION PLANTA PROCESADORA DE PESCADO	29,454,100.00	29,454,100.00	0.00
		REHABILITACIÓN DE INFRAESTRUCTURA Y EQUIPAMIENTO DE OF	10,814,624.00	10,814,624.00	0.00

FILTRADO POR :

PARAMETROS ESPECIALES: Mes Inicial (MM)=1 / Mes Final (MM)=3

PRODUCCION 2011

Cuadro No. 24

SUBSISTEMA : SIEP
 APLICACION : SIEP
 ENTIDAD : DGP
 USUARIO : DGP027

PRODUCCION 2011
 MINISTERIO DE HACIENDA Y CREDITO PUBLICO
 EJECUCION DE PRESTAMOS Y DONACIONES EXTERNAS POR ORIGEN

PAGINA: 4 de 12
 FECHA: 08/04/2011
 HORA: 09:13:43 AM
 REPORTE: PRPSIEP126C

DE: ENERO A: MARZO

FUENTE	ORG.	PROYECTO/ACTIVIDAD	PRESUPUESTO INICIAL	PRESUPUESTO ACTUALIZADO	DEVENGADO ACUMULADO
PRESTAMOS			3,368,405,365.00	3,368,405,365.00	518,779,425.95
BANCO MUNDIAL			457,756,420.00	587,756,420.00	133,568,759.23
		Regulación y Supervisión de Microfinanzas e Información Créditicia (BM)	4,672,000.00	4,672,000.00	0.00
		Servicio Fortalecimiento Institucional para la Gestión del MINED (PASEI)	33,600,000.00	33,600,000.00	1,147,501.50
		Servicios Administrativos y Financieros del PMSAF	5,936,442.00	5,936,442.00	0.00
		Servicios de desarrollo empresarial (PERZA - BM)	1,330,146.00	1,330,146.00	540,895.27
		Transferencia al Ordenamiento de la Propiedad	78,400,000.00	78,400,000.00	28,647,733.30
FONDO INTERNACIONAL DE DESARROLLO AGRÍCOLA -FIDA-			93,767,521.00	93,767,521.00	12,778,273.38
		Actividades Centrales	13,259,346.00	13,259,346.00	4,695,877.82
		Bono Productivo Alimentario	24,761,861.00	24,761,861.00	424,125.10
		Dirección y Coordinación delegaciones de estrategias territoriales	3,226,724.00	3,226,724.00	287,166.29
		Fomento de la Agroindustria Rural	15,732,170.00	15,732,170.00	0.00
		Fomento de la Tenología de Agroindustria Rural	23,067,561.00	23,067,561.00	7,371,104.17
		Generación y Transferencia de Tecnología en Ganadería Mayor y Menc	4,115,954.00	4,115,954.00	0.00
		Manejo Integrado de Cultivos con Énfasis en Cambio Climático	6,173,947.00	6,173,947.00	0.00
		Producción de Semillas y Agrobiotecnología	3,429,958.00	3,429,958.00	0.00
THE OPEP FUND FOR INTERNATIONAL DEVELOPMENT			37,216,690.00	31,558,090.00	0.00
		PAVIMENTACIÓN CARRETERA ACOYAPA - SAN CARLOS (BID 1796	28,595,000.00	22,936,400.00	0.00
		PROYECTO DE INFRAESTRUCTURA EN EDUCACION	4,474,770.00	4,474,770.00	0.00
		PROYECTO DE INFRAESTRUCTURA EN SALUD	4,146,920.00	4,146,920.00	0.00
BANCO CENTROAMERICANO DE INTEGRACIÓN ECONÓMICA -BCIE-			490,438,071.00	490,438,071.00	87,141,926.80
		ELECTIFICACIÓN RURAL PARA ZONAS PRODUCTIVAS AREA CONI	235,000.00	235,000.00	0.00
		Fomento de la Agroindustria Rural	71,385,713.00	71,385,713.00	0.00
		MEJORAMIENTO PUNTUAL SOBRE LA CARRETERA RÍO BLANCO -	53,500,500.00	53,500,500.00	0.00
		MEJORAMIENTO RED RELEVANTE DE CAMINOS ALIMENTADORES	24,678,744.00	24,678,744.00	12,618,130.52
		REEMPLAZO DEL HOSPITAL MILITAR ALEJANDRO DÁVILA BOLAÑ	160,000,000.00	160,000,000.00	0.00
		REHABILITACIÓN DE LA CARRETERA SAN RAMÓN - MUY MUY (BC	180,638,114.00	180,638,114.00	74,523,796.28
DONACIONES			3,586,438,441.00	3,586,438,441.00	305,279,423.48
ACSUR LAS SEGOVIAS			2,796,800.00	2,796,800.00	413,314.29
		Defensa Civil	2,796,800.00	2,796,800.00	413,314.29
PROGRAMA DE LAS NACIONES UNIDAS PARA EL DESARROLLO -PNUD-			2,831,008.00	2,831,008.00	1,014,206.84
		DESARROLLO DE LA HIDROELECTRICIDAD A PEQUEÑA ESCALA F	270,876.00	270,876.00	0.00
		Eficiencia energética para los sectores industrial y comercial	500,000.00	500,000.00	0.00
		Emitir instrumentos de regulación y control ambiental	800,132.00	800,132.00	0.00
		Estudios Económicos	560,000.00	560,000.00	536,909.53
		Tamaño Mediano (MSP) para Manejo y Control de Contaminantes (COF	700,000.00	700,000.00	477,297.31
ORGANIZACIÓN DE ESTADOS AMERICANOS -OEA-			439,380.00	439,380.00	0.00
		Fomento al Desarrollo Tecnológico de la Mipymes en Nicaragua	439,380.00	439,380.00	0.00
BANCO INTERAMERICANO DE DESARROLLO -BID-			133,876,485.00	133,876,485.00	6,956,891.30
		Actividades Centrales	3,849,000.00	3,849,000.00	0.00
		Apoyo al Programa Gestión Fiscal y Reforma del Gasto Social II-ATN/S	8,798,361.00	8,798,361.00	1,048,699.41
		Apoyo al Programa Gestión Fiscal y Reforma del Gasto Social II-BID-T	1,268,000.00	1,268,000.00	214,926.27
		Campañas de Promoción y Educación en Salud	2,813,710.00	2,813,710.00	0.00

Cuadro No. 24

SUBSISTEMA : SIEP
 APLICACION : SIEP
 ENTIDAD : DGP
 USUARIO : DGP027

PRODUCCION 2011
 MINISTERIO DE HACIENDA Y CREDITO PUBLICO
 EJECUCION DE PRESTAMOS Y DONACIONES EXTERNAS POR ORIGEN

PAGINA: 5 de 12
 FECHA: 08/04/2011
 HORA: 09:13:43 AM
 REPORTE: PRPSIEP126C

DE: ENERO A: MARZO

FUENTE	ORG.	PROYECTO/ACTIVIDAD	PRESUPUESTO INICIAL	PRESUPUESTO ACTUALIZADO	DEVENGADO ACUMULADO
DONACIONES			3,586,438,441.00	3,586,438,441.00	305,279,423.48
BANCO INTERAMERICANO DE DESARROLLO -BID-			133,876,485.00	133,876,485.00	6,956,891.30
		Cooperación Técnica Apoyo a la Implementación del Plan Nacional de	1,096,300.00	1,096,300.00	0.00
		Cooperación Técnica BID, Fortalecimiento del Sistema Nacional de Plar	10,662,312.00	10,662,312.00	0.00
		Diseño e Implantación del Sistema de Contrataciones Administrativas d	1,174,936.00	1,174,936.00	0.00
		Estudios Económicos	348,693.00	488,693.00	139,007.61
		Extensión Agropecuaria	2,455,000.00	2,455,000.00	0.00
		Fortalecimiento Institucional	5,033,290.00	5,033,290.00	351.35
		Fortalecimiento Institucional MHCP (ATN/SF 10698-NI)	5,442,813.00	5,442,813.00	1,184,015.07
		Fortalecimiento Institucional para la Ejecución de la Inversión Pública- B	4,200,000.00	4,200,000.00	0.00
		Fortalecimiento de la Función Auditora de la CGR (NI-T1110)	1,200,000.00	1,200,000.00	0.00
		Política Tributaria	18,592,306.00	18,452,306.00	625,089.03
		Prodev	10,556,877.00	10,556,877.00	3,580,076.75
		Producción de Semillas y Agrobiotecnología	9,032,983.00	9,032,983.00	0.00
		SERVICIO DE LA DEUDA PUBLICA EXTERNA	47,110,398.00	47,110,398.00	0.00
		Sistema Integrado de la Calidad (ATN/ME-8976-RG)	241,506.00	241,506.00	164,725.81
FONDO DE LAS NACIONES UNIDAS PARA LA NIÑEZ -UNICEF-			34,054,540.00	34,054,540.00	262,239.00
		Capacitación en Gestión de Riesgo (Educación de Calidad para Todos)	1,210,413.00	1,210,413.00	0.00
		Consejería Escolar (Educación de Calidad para Todos)	1,198,159.00	1,198,159.00	0.00
		Democracia Directa	105,374.00	105,374.00	0.00
		Dirección y Coordinación de Promotoría Social Solidaria	1,500,000.00	1,500,000.00	0.00
		Educación Especial Oportunidades para la Niñez con Discapacidad	381,208.00	381,208.00	0.00
		Educación Extra Edad (Educación de Calidad para Todos - UNICEF)	868,096.00	868,096.00	0.00
		Educación Inicial y Preescolar (Educación de Calidad para Todos - UNI	1,544,262.00	1,544,262.00	115,100.00
		Educación Multigrado (Educación de Calidad para Todos - UNICEF)	2,937,059.00	2,937,059.00	0.00
		Educación de Calidad para Todos (UNICEF) - Proyecto Educación Bási	1,571,540.00	1,571,540.00	0.00
		Estudios Económicos	560,000.00	560,000.00	0.00
		Fortalecimiento Municipal	979,754.00	979,754.00	0.00
		Fortalecimiento de Capacidades Municipales	3,760,444.00	3,760,444.00	0.00
		PROYECTO DE INFRAESTRUCTURA EN AGUA Y SANEAMIENTO RI	12,000,000.00	12,000,000.00	0.00
		Programa de Cooperación Técnica y Financiera	2,782,200.00	2,782,200.00	0.00
		Seguridad Alimentaria y Nutricional Educación Inicial (PREESCOLAR)	1,501,263.00	1,501,263.00	0.00
		Servicios de Control del Trabajo Infantil	429,548.00	429,548.00	147,139.00
		Transferencia al FISE	725,220.00	725,220.00	0.00
PROGRAMA MUNDIAL DE ALIMENTOS -PMA-			136,223,497.00	136,223,497.00	0.00
		Apoyo a familias rurales en zonas afectadas por sequias e inundaciones	10,128,733.00	10,128,733.00	0.00
		Asistencia Para Aumentar la Capacidad de Preparación Ante Catástrofe	38,313,892.00	38,313,892.00	0.00
		Seguridad Alimentaria y Nutricional Educación Inicial (PREESCOLAR)	14,578,173.00	14,578,173.00	0.00
		Seguridad Alimentaria y Nutricional Educación Primaria	73,202,699.00	73,202,699.00	0.00
BANCO MUNDIAL			877,376,874.00	874,976,874.00	18,675,482.80
		ADOQUINADO DE CAMINOS (BM CR-4185-NI)	378,695,254.00	378,695,254.00	0.00
		Asistencia tecnica subproyectos de electricidad y sistemas solares (PEF	7,722,160.00	7,722,160.00	1,100,046.99
		Atención Dispensarizada a la Familia en la Comunidad	9,427,675.00	9,427,675.00	0.00
		Campañas de Promoción y Educación en Salud	9,044,237.00	9,044,237.00	475,818.05

FILTRADO POR :

PARAMETROS ESPECIALES: Mes Inicial (MM)=1 / Mes Final (MM)=3

PRODUCCION 2011

Cuadro No. 24

SUBSISTEMA : SIEP
 APLICACION : SIEP
 ENTIDAD : DGP
 USUARIO : DGP027

PRODUCCION 2011
 MINISTERIO DE HACIENDA Y CREDITO PUBLICO
 EJECUCION DE PRESTAMOS Y DONACIONES EXTERNAS POR ORIGEN

PAGINA: 6 de 12
 FECHA: 08/04/2011
 HORA: 09:13:43 AM
 REPORTE: PRPSIEP126C

DE: ENERO A: MARZO

FUENTE	ORG.	PROYECTO/ACTIVIDAD	PRESUPUESTO INICIAL	PRESUPUESTO ACTUALIZADO	DEVENGADO ACUMULADO
DONACIONES			3,586,438,441.00	3,586,438,441.00	305,279,423.48
BANCO MUNDIAL			877,376,874.00	874,976,874.00	18,675,482.80
		Certificación de Semilla	3,328,423.00	928,423.00	0.00
		Construcción y Equipamiento laboratorio de certificación de semillas en Coordinación Sectorial	1,904,000.00	1,904,000.00	0.00
		Diseño de participación comunitaria en sitios (PERZA-BM)	6,718,344.00	6,718,344.00	0.00
		Fortalecimiento Institucional	1,480,752.00	1,480,752.00	184,455.27
		Fortalecimiento de Capacidades Municipales	2,365,310.00	2,365,310.00	330,910.85
		MANTENIMIENTO RUTINARIO FOMAV (MICROEMPRESAS) (BM-CR	12,512,350.00	12,512,350.00	788,895.00
		MEJORAMIENTO DE LA CARRETERA PANAMERICANA NORTE	28,050,000.00	28,050,000.00	0.00
		MEJORAMIENTO DEL CAMINO EL JICARAL - SANTA ROSA DEL PE	87,890,000.00	87,890,000.00	0.00
		MEJORAMIENTO DEL CAMINO EL CACHO (Shell Somotillo) - LAS MA	1,492,400.00	1,492,400.00	0.00
		MEJORAMIENTO DEL CAMINO EMPALME LARREYNAGA - LARREY	3,401,216.00	3,401,216.00	0.00
		MEJORAMIENTO DEL CAMINO LAS CRUCES - SUSUCAYÁN	924,560.00	924,560.00	0.00
		MEJORAMIENTO DEL CAMINO LAS TEJAS - SOLINGALPA	3,057,600.00	3,057,600.00	0.00
		MEJORAMIENTO DEL CAMINO LEÓN - LA CEIBA	232,960.00	232,960.00	0.00
		MEJORAMIENTO DEL CAMINO MINA LIMÓN - CARRETERA MALPAI	582,400.00	582,400.00	0.00
		MEJORAMIENTO DEL CAMINO MOLINO SUR - SÉBACO	3,096,912.00	3,096,912.00	0.00
		MEJORAMIENTO DEL CAMINO POCHOMIL - LA BOQUÍTA	1,884,064.00	1,884,064.00	0.00
		MEJORAMIENTO DEL CAMINO RIVAS - VERACRUZ	3,057,600.00	3,057,600.00	0.00
		MEJORAMIENTO DEL CAMINO SAN JUAN DE LIMAY - ACHUAPA	843,024.00	843,024.00	0.00
		MEJORAMIENTO Y AMPLIACION DE LOS SERVICIOS DE AGUA PO	2,329,600.00	2,329,600.00	0.00
		Modernización y Armonización del Derecho Mercantil en Nicaragua	128,572,528.00	128,572,528.00	7,100,556.00
		PROYECTO DE ELECTRIFICACIÓN RURAL PARA ZONAS AISLADA	2,400,937.00	2,400,937.00	893,857.44
		PROYECTO DE INFRAESTRUCTURA EN AGUA Y SANEAMIENTO RI	20,797,374.00	20,797,374.00	0.00
		Reducción y Emisiones por Deforestación y Degradación Forestal (RED	75,792,810.00	75,792,810.00	2,047,572.00
		SERVICIO DE LA DEUDA PUBLICA EXTERNA	1,000,000.00	1,000,000.00	0.00
		Seguridad Alimentaria y Nutricional Educación Primaria	5,140,602.00	5,140,602.00	2,880,477.20
		Servicio Administrativo Financiero Proyectos Banco Mundial	44,800,000.00	44,800,000.00	0.00
		Transferencia al FISE	6,863,788.00	6,863,788.00	0.00
UNIÓN EUROPEA			21,967,994.00	21,967,994.00	2,872,894.00
		Administrar la Reserva de la Biósfera Bosawas	267,634,416.00	267,639,416.00	6,379,550.99
		Apoyo a la Mejora del Clima de Negocios e Inversiones en Nicaragua	2,000,000.00	2,000,000.00	0.00
		Apoyo al Fortalecimiento de las Capacidades Institucionales del MIFIC y	41,829,265.00	41,829,265.00	3,725,120.44
		Asistencia tecnica (Programa Eurosolar)	0.00	5,000.00	0.00
		Capacitación de Auditoria Interna	2,004,232.00	2,004,232.00	0.00
		Capacitación del Subsistema de Contabilidad y SIBE	112,120.00	112,120.00	0.00
		Certificación de Semilla	418,166.00	418,166.00	0.00
		Consejo Nicaragüense de Ciencia y Tecnología (CONICYT)	729,041.00	729,041.00	0.00
		Dirección y Coordinación delegaciones de estrategias territoriales	574,140.00	574,140.00	123,124.49
		Facilitación de Inversiones	485,246.00	485,246.00	0.00
		Fortalecimiento de la Competitividad de las MIPYMES Nicaragüeses	0.00	0.00	0.00
		Generación y Transferencia de Tecnología en Ganadería Mayor y Menc	41,290,856.00	41,290,856.00	0.00
		INSTALACIÓN DE SISTEMAS HÍBRIDOS EÓLICO - SOLAR (PROGR	1,214,188.00	1,214,188.00	0.00
		Instituto Nicaragüense de Tecnología Agropecuaria (INTA)	16,343,977.00	16,343,977.00	2,531,306.06
			7,685,048.00	7,685,048.00	0.00

FILTRADO POR :

PARAMETROS ESPECIALES: Mes Inicial (MM)=1 / Mes Final (MM)=3

PRODUCCION 2011

Cuadro No. 24

SUBSISTEMA : SIEP
 APLICACION : SIEP
 ENTIDAD : DGP
 USUARIO : DGP027

PRODUCCION 2011
 MINISTERIO DE HACIENDA Y CREDITO PUBLICO
 EJECUCION DE PRESTAMOS Y DONACIONES EXTERNAS POR ORIGEN

PAGINA: 7 de 12
 FECHA: 08/04/2011
 HORA: 09:13:43 AM
 REPORTE: PRPSIEP126C

DE: ENERO A: MARZO

FUENTE	ORG.	PROYECTO/ACTIVIDAD	PRESUPUESTO INICIAL	PRESUPUESTO ACTUALIZADO	DEVENGADO ACUMULADO
DONACIONES			3,586,438,441.00	3,586,438,441.00	305,279,423.48
UNIÓN EUROPEA			267,634,416.00	267,639,416.00	6,379,550.99
		Manejo Integrado de Cultivos con Énfasis en Cambio Climático	1,214,188.00	1,214,188.00	0.00
		Producción de Semillas y Agrobiotecnología	16,796,448.00	16,796,448.00	0.00
		Seguridad Alimentaria y Nutricional Educación Primaria	121,532,695.00	121,532,695.00	0.00
		Servicio de apoyo a la Gestión	13,404,806.00	13,404,806.00	0.00
ORGANIZACIÓN PANAMERICA DE LA SALUD -OPS-			22,424,000.00	22,424,000.00	0.00
		Programa de Cooperación Técnica y Financiera	22,424,000.00	22,424,000.00	0.00
FONDO INTERNACIONAL DE DESARROLLO AGRÍCOLA -FIDA-			20,050,073.00	20,050,073.00	0.00
		Actividades Centrales	2,602,683.00	2,602,683.00	0.00
		Fomento de la Agroindustria Rural	15,731,171.00	15,731,171.00	0.00
		Fomento de la Tecnología de Agroindustria Rural	1,716,219.00	1,716,219.00	0.00
FONDO DE DESARROLLO NÓRDICO			5,000,000.00	5,000,000.00	0.00
		Gestión Ambiental sobre Riesgos de Desastres y Cambio Climático	5,000,000.00	5,000,000.00	0.00
BANCO CENTROAMERICANO DE INTEGRACIÓN ECONÓMICA -BCIE-			2,850,482.00	2,850,482.00	405,866.26
		Negociaciones de Comercio Internacional	1,981,084.00	1,981,084.00	82,777.39
		Negociaciones entre Centroamerica y Unión Europea	869,398.00	869,398.00	323,088.87
FONDO DE NACIONES UNIDAS PARA EL DESARROLLO DE CAPITALIZACIÓ			2,790,169.00	2,790,169.00	0.00
		Democracia Directa	269,041.00	269,041.00	0.00
		Desarrollo Local	2,307,382.00	2,307,382.00	0.00
		Fortalecimiento Municipal	213,746.00	213,746.00	0.00
FONDO DE LAS NACIONES UNIDAS PARA LA POBLACIÓN			43,701,600.00	43,701,600.00	934,666.24
		Educación de la Sexualidad y Promoción de la Salud	31,393,600.00	31,393,600.00	634,302.46
		Modernización del Sistema Estadístico Nacional	5,493,000.00	5,493,000.00	293,716.98
		Ordenamiento Territorial de Cuencas	534,000.00	534,000.00	0.00
		Programa de Cooperación Técnica y Financiera	5,606,000.00	5,606,000.00	0.00
		Servicio de apoyo a la Gestión	675,000.00	675,000.00	6,646.80
FONDO MUNDIAL PARA EL MEDIO AMBIENTE			37,373,013.00	37,373,013.00	11,690,030.58
		Incorporación de los Acuerdos Multilaterales Ambientales en la Legislat	2,000,000.00	2,000,000.00	0.00
		Manejo Sostenible de la Tierra en Áreas Degradadas Propensas a Seq	6,000,000.00	6,000,000.00	1,258,071.57
		Proyecto Fortalecimiento y Sostenibilidad del Sistema de Área Protegida	4,000,000.00	4,000,000.00	1,361,204.40
		Reserva de la Biósfera Transfronteriza Corazón del Corredor Biológico (25,373,013.00	25,373,013.00	9,070,754.61
FONDO ORGANIZACIÓN ESTADOS IBEROAMERICANOS / MEC ESPAÑA (OE			60,567,224.00	60,567,224.00	0.00
		Alfabetización y Educación Básica de Jóvenes y Adultos (PAEBANIC)	28,030,000.00	28,030,000.00	0.00
		Alfabetización, Educación Básica y Rehabilitación Laboral (OEI/Generaliat	4,204,500.00	4,204,500.00	0.00
		Capacitación y Fortalecimiento Institucional para la Educación Especial	1,121,200.00	1,121,200.00	0.00
		Educación Inicial Intercultural de la Costa Caribe Nicaragüense (CCN-B	2,803,000.00	2,803,000.00	0.00
		Formación de Educadoras de Preescolar con Enfoque Inclusivo en Nica	2,803,000.00	2,803,000.00	0.00
		Servicios de Educación Especial	2,803,000.00	2,803,000.00	0.00
		Servicios de Educación Secundaria Formal	2,803,000.00	2,803,000.00	0.00
		Servicios de Rehabilitación Laboral	14,015,000.00	14,015,000.00	0.00
		Servicios de Planificación	1,681,800.00	1,681,800.00	0.00
		Servicios de Tecnología Educativa	302,724.00	302,724.00	0.00

FILTRADO POR :

PARAMETROS ESPECIALES: Mes Inicial (MM)=1 / Mes Final (MM)=3

PRODUCCION 2011

Cuadro No. 24

SUBSISTEMA : SIEP
 APLICACION : SIEP
 ENTIDAD : DGP
 USUARIO : DGP027

PRODUCCION 2011
 MINISTERIO DE HACIENDA Y CREDITO PUBLICO
 EJECUCION DE PRESTAMOS Y DONACIONES EXTERNAS POR ORIGEN

PAGINA: 8 de 12
 FECHA: 08/04/2011
 HORA: 09:13:43 AM
 REPORTE: PRPSIEP126C

DE: ENERO A: MARZO

FUENTE	ORG.	PROYECTO/ACTIVIDAD	PRESUPUESTO INICIAL	PRESUPUESTO ACTUALIZADO	DEVENGADO ACUMULADO
DONACIONES			3,586,438,441.00	3,586,438,441.00	305,279,423.48
COMITE SUIZO			2,257,245.00	2,257,245.00	163,050.78
		Dirección y Coordinación	2,257,245.00	2,257,245.00	163,050.78
KREDITANSTALT FUR WIEDERAUFBAU			25,618,204.00	25,618,204.00	528,058.37
		Fortalecimiento de Capacidades Municipales	11,536,334.00	11,536,334.00	230,000.00
		PROYECTO DE INFRAESTRUCTURA EN EDUCACION	1,500,000.00	1,500,000.00	0.00
		PROYECTO DE INFRAESTRUCTURA EN OBRAS Y SERVICIOS COM	5,714,000.00	5,714,000.00	0.00
		PROYECTO DE INFRAESTRUCTURA EN TRANSPORTE VIAL	715,000.00	715,000.00	0.00
		PROYECTO DE INFRAESTRUCTURA EN AGUA Y SANEAMIENTO RI	1,414,800.00	1,414,800.00	0.00
		PROYECTO DE INFRAESTRUCTURA EN SALUD	900,000.00	900,000.00	0.00
		Transferencia al FISE	3,838,070.00	3,838,070.00	298,058.37
SAVE THE CHILDREN			4,579,760.00	4,579,760.00	1,964,962.60
		Defensa Civil	4,579,760.00	4,579,760.00	1,964,962.60
ACDI - CANADA			77,867,766.00	77,865,426.00	16,780,556.74
		Desarrollo Rural e Igualdad de Género (PELNICA)	2,368,554.00	2,368,554.00	127,800.33
		ELECTRIFICACIÓN DE NICARAGUA (PELNICA)	64,230,675.00	64,230,675.00	12,857,387.81
		Fortalecimiento de las instancias de consulta, concertación y consenso	1,058,497.00	1,058,497.00	0.00
		Normación del Sector Pesquero y Acuicola	2,340.00	0.00	0.00
		PROYECTO DE AGUA POTABLE Y SANEAMIENTO (PIMCHAS)	8,207,700.00	8,207,700.00	1,795,368.60
		Proyecto Integral de Manejo de Cuencas Hidrográficas (PIMCHAS)	2,000,000.00	2,000,000.00	2,000,000.00
AGENCIA ESPAÑOLA DE COOPERACIÓN INTERNACIONAL - AECI -			47,243,713.00	47,243,713.00	38,274,113.00
		FORTEALECIMIENTO Y MODERNIZACIÓN LABORATORIO CENTRAL	38,274,113.00	38,274,113.00	38,274,113.00
		Programa de Cooperación Técnica y Financiera	8,969,600.00	8,969,600.00	0.00
CARE INTERNACIONAL			3,369,440.00	3,369,440.00	694,488.48
		Defensa Civil	3,369,440.00	3,369,440.00	694,488.48
COSUDE/SUIZA			80,176,516.00	80,176,516.00	4,544,990.85
		DESARROLLO DE LA HIDROELECTRICIDAD A PEQUEÑA ESCALA F	20,032,312.00	20,032,312.00	3,182,454.90
		Desarrollo Local	7,922,347.00	7,922,347.00	0.00
		Desarrollo de las Capacidades Exportadoras en las MIPYME y Fortaleci	9,072,556.00	9,072,556.00	0.00
		Fortalecimiento Municipal	11,316,356.00	11,316,356.00	0.00
		Fortalecimiento de Capacidades Municipales	4,265,422.00	4,265,422.00	0.00
		PROYECTO DE INFRAESTRUCTURA EN AGUA Y SANEAMIENTO RI	16,670,900.00	16,670,900.00	0.00
		Promoción del Desarrollo de la PYME Rural	9,067,257.00	9,067,257.00	1,362,535.95
		Transferencia al FISE	1,829,366.00	1,829,366.00	0.00
FONDO MUNDIAL DE REHABILITACIÓN			105,431,819.00	105,431,819.00	4,564,711.35
		Detener la Transmisión Local de Malaria Enfocada a la Praeliminación e	0.00	1,560,091.00	0.00
		Nicaragua Polo de Prevención y Control de la Malaria en Mesoamérica	1,939,205.00	379,114.00	172,005.45
		Nicaragua Unida en una Respuesta Concentrada hacia la Contención d	8,827,664.00	8,827,664.00	0.00
		Nicaragua, Compromiso y Acción en el Control de la Tuberculosis por u	1,946,739.00	1,946,739.00	0.00
		Programa de Cooperación Técnica y Financiera	89,490,207.00	89,490,207.00	4,163,570.72
		Servicio de apoyo a la Gestión	3,228,004.00	3,228,004.00	229,135.18
GOBIERNO DE ESPAÑA			249,960,860.00	249,960,860.00	78,703.82
		CAPACITACION TECNICA DE LOS RECURSOS HUMANOS PARA EL	91,168,000.00	91,168,000.00	0.00

FILTRADO POR :

PARAMETROS ESPECIALES: Mes Inicial (MM)=1 / Mes Final (MM)=3

PRODUCCION 2011

Cuadro No. 24

SUBSISTEMA : SIEP
 APLICACION : SIEP
 ENTIDAD : DGP
 USUARIO : DGP027

PRODUCCION 2011
 MINISTERIO DE HACIENDA Y CREDITO PUBLICO
 EJECUCION DE PRESTAMOS Y DONACIONES EXTERNAS POR ORIGEN

PAGINA: 9 de 12
 FECHA: 08/04/2011
 HORA: 09:13:43 AM
 REPORTE: PRPSIEP126C

DE: ENERO A: MARZO

FUENTE	ORG.	PROYECTO/ACTIVIDAD	PRESUPUESTO INICIAL	PRESUPUESTO ACTUALIZADO	DEVENGADO ACUMULADO
DONACIONES			3,586,438,441.00	3,586,438,441.00	305,279,423.48
GOBIERNO DE ESPAÑA			249,960,860.00	249,960,860.00	78,703.82
		Consejo Nicaragüense de Ciencia y Tecnología (CONICYT)	792,860.00	792,860.00	78,703.82
		DESARROLLO DE LA HIDROELECTRICIDAD A PEQUEÑA ESCALA F	5,500,000.00	5,500,000.00	0.00
		REHABILITACIÓN Y EQUIPAMIENTO DEL HOSPITAL INFANTIL MAN	39,000,000.00	39,000,000.00	0.00
		REHABILITACIÓN Y EQUIPAMIENTO DEL INSTITUTO NACIONAL EL	37,500,000.00	37,500,000.00	0.00
		REHABILITACIÓN Y EQUIPAMIENTO DEL INSTITUTO NACIONAL JO	42,100,000.00	42,100,000.00	0.00
		REHABILITACIÓN Y EQUIPAMIENTO DEL INSTITUTO PÚBLICO RIGI	33,900,000.00	33,900,000.00	0.00
GOBIERNO DE HOLANDA			132,684,061.00	132,679,061.00	35,562,172.50
		Administración de Recursos Humanos	0.00	0.00	0.00
		Apoyo al Fortalecimiento de las Capacidades Institucionales del MIFIC y	36,352,060.00	36,347,060.00	9,655,997.15
		Apoyo al Plan Estratégico de la Policía Nacional (Equidad de Género)	11,212,000.00	9,919,683.89	0.00
		Atención a Grupos Juveniles y Sociales	0.00	7,950.00	0.00
		Atención a la Violencia Intrafamiliar y Sexual	0.00	850,932.67	841,694.89
		Difusión de Información de la Labor Policial	0.00	133,346.96	133,346.96
		Dirección y Coordinación de Policía Nacional	0.00	0.00	0.00
		Estudio y Formulación de Proyectos	0.00	40,000.00	37,378.00
		Seguridad Alimentaria y Nutricional Educación Primaria	0.00	59,800,000.00	0.00
		Servicios de Alfabetización y Educación de Jóvenes y Adultos	21,280,000.00	24,637,160.00	24,637,160.00
		Servicios de Educación Preescolar	12,768,000.00	0.00	0.00
		Servicios de Educación Primaria Formal	42,560,000.00	682,841.00	0.00
		Servicios de Educación Secundaria Formal	8,512,001.00	0.00	0.00
		Supervisión de la Actuación Policial e Investigación de Denuncia a Func	0.00	11,212.00	11,212.00
		Vigilancia y Desarrollo Comunitario	0.00	248,874.48	245,383.50
GOBIERNO DE JAPÓN			160,136,329.00	160,136,329.00	11,130,769.81
		CONSTRUCCIÓN PUENTE SANTA FÉ	23,095,308.00	23,095,308.00	0.00
		INSTALACIÓN DE SISTEMA FOTOVOLTAICO CON CONEXIÓN A LA	21,511,021.00	21,511,021.00	0.00
		MEJORAMIENTO DEL CAMINO WAPÍ -EL TORTUGUERO	13,000,000.00	13,000,000.00	713,056.14
		Mejoramiento y Ampliación del Sistema de Agua Potable y Alcantarillad	56,000,000.00	56,000,000.00	0.00
		Oficina Coordinadora de Japón	1,830,000.00	1,830,000.00	0.00
		REEMPLAZO Y AMPLIACIÓN DE PUENTES SOBRE LA CARRETERA	15,000,000.00	15,000,000.00	0.00
		REHABILITACIÓN Y EQUIPAMIENTO DE CENTROS ESCOLARES EN	29,700,000.00	29,700,000.00	10,417,713.67
GOBIERNO DE DINAMARCA			20,337,579.00	20,337,579.00	3,127,170.70
		Atención a Grupos Juveniles y Sociales	0.00	143,974.00	143,974.00
		Atención a la Violencia Intrafamiliar y Sexual	0.00	81,708.22	40,854.11
		Fortalecimiento de la Atención Especializada a Víctimas de Delitos Viole	13,337,579.00	13,111,896.78	0.00
		Servicios Regionales	7,000,000.00	7,000,000.00	2,942,342.59
GOBIERNO DE NORUEGA			81,272,309.00	81,274,649.00	9,159,101.16
		Actividades Centrales	3,587,850.00	3,587,850.00	0.00
		Apoyo a la Ética Pública (FASE III)	3,853,807.00	3,853,807.00	592,533.53
		Asistencia Técnica al Sector Petrolero Fase V	7,195,100.00	7,195,100.00	341,695.74
		Atención a Grupos Juveniles y Sociales	0.00	5,451,717.61	194,897.43
		Atención a la Violencia Intrafamiliar y Sexual	0.00	1,639,507.81	392,381.41
		CONSTRUCCIÓN DE CENTRO DE INFORMACIÓN Y CAPACITACIÓN	1,456,000.00	1,456,000.00	0.00

FILTRADO POR :

PARAMETROS ESPECIALES: Mes Inicial (MM)=1 / Mes Final (MM)=3

PRODUCCION 2011

Cuadro No. 24

SUBSISTEMA : SIEP
 APLICACION : SIEP
 ENTIDAD : DGP
 USUARIO : DGP027

PRODUCCION 2011
 MINISTERIO DE HACIENDA Y CREDITO PUBLICO
 EJECUCION DE PRESTAMOS Y DONACIONES EXTERNAS POR ORIGEN

PAGINA: 10 de 12
 FECHA: 08/04/2011
 HORA: 09:13:43 AM
 REPORTE: PRPSIEP126C

DE: ENERO A: MARZO

FUENTE	ORG.	PROYECTO/ACTIVIDAD	PRESUPUESTO INICIAL	PRESUPUESTO ACTUALIZADO	DEVENGADO ACUMULADO
DONACIONES			3,586,438,441.00	3,586,438,441.00	305,279,423.48
GOBIERNO DE NORUEGA			81,272,309.00	81,274,649.00	9,159,101.16
		Coordinación FAC (Fase III)	1,121,194.00	1,121,194.00	121,832.64
		DESARROLLO DE LA HIDROELECTRICIDAD A PEQUEÑA ESCALA F	22,023,496.00	22,023,496.00	6,084,063.56
		Dirección y Coordinación de Policía Nacional	0.00	0.00	0.00
		Estudio y Formulación de Proyectos	0.00	672,720.00	114,263.14
		Fomento, Desarrollo e Investigación Pesquera y Acuicola	4,811,950.00	4,811,950.00	0.00
		Formación y Capacitación Policial	0.00	7,405,234.49	695,077.52
		Fortalecimiento Capacidades Comisión de Análisis Financiero	1,456,000.00	1,456,000.00	0.00
		Fortalecimiento Unidad Especializada Anticorrupción y Crimen Organiza	5,264,000.00	5,264,000.00	0.00
		Fortalecimiento a la Operatividad y Especialización del Personal Policía	17,925,028.00	0.00	0.00
		Fortalecimiento de la Capacidad Investigativa de la Policía Nacional en I	2,130,280.00	2,121,811.00	0.00
		Fortalecimiento de la Procuraduría General de la República (FASE III)	8,632,744.00	8,632,744.00	438,570.60
		Investigación a Delitos de Orden Económico	0.00	8,469.00	8,469.00
		Normación del Sector Pesquero y Acuicola	1,814,860.00	1,817,200.00	0.00
		Servicios de Seguridad y Orden Público a Nivel Departamental	0.00	175,316.59	175,316.59
		Vigilancia y Desarrollo Comunitario	0.00	2,580,531.50	0.00
GOBIERNO DE TAIWÁN			179,587,636.00	179,587,636.00	0.00
		CONSTRUCCION Y EQUIPAMIENTO DE CENTROS DE DESARROLL	48,270,616.00	48,270,616.00	0.00
		CONSTRUCCIÓN DE UN PARQUE DE FERIAS DE EXPO-VENTA PE	19,712,000.00	19,712,000.00	0.00
		Servicio Exterior	11,200,000.00	11,200,000.00	0.00
		Servicio de Apoyo para las Agroindustria Rural	100,405,020.00	100,405,020.00	0.00
GOBIERNO DE LUXEMBURGO			27,431,883.00	27,431,883.00	0.00
		Capacitación Tecnológica	7,836,455.00	7,836,455.00	0.00
		EQUIPAMIENTO PARA INSTITUTOS TECNICOS	11,719,043.00	11,719,043.00	0.00
		REHABILITACIÓN Y EQUIPAMIENTO DE LA ESCUELA NACIONAL DI	1,319,109.00	1,319,109.00	0.00
		REHABILITACIÓN Y EQUIPAMIENTO DEL INSTITUTO TECNICO DE ,	1,319,109.00	1,319,109.00	0.00
		REHABILITACIÓN Y EQUIPAMIENTO DEL INSTITUTO TÉCNICO DE ,	3,919,058.00	3,919,058.00	0.00
		REHABILITACIÓN Y EQUIPAMIENTO DEL INSTITUTO TÉCNICO DE ,	1,319,109.00	1,319,109.00	0.00
GOBIERNO DE SUIZA			3,495,960.00	3,495,960.00	686,314.56
		Estudios Económicos	2,599,000.00	2,599,000.00	369,018.49
		Fortalecimiento de Instituciones y Capacidades en el área de Políticas d	896,960.00	896,960.00	317,296.07
GOBIERNO DE AUSTRIA			10,460,906.00	18,264,567.00	358,231.45
		Bono Productivo Alimentario	5,042,713.00	12,846,374.00	358,231.45
		Generación y Transferencia de Tecnología en Ganadería Mayor y Menc	1,717,635.00	1,717,635.00	0.00
		Manejo Integrado de Cultivos con Énfasis en Cambio Climático	2,134,532.00	2,134,532.00	0.00
		Producción de Semillas y Agrobiotecnología	1,566,026.00	1,566,026.00	0.00
GOBIERNO DE CANADÁ			9,006,953.00	9,006,953.00	0.00
		CONSTRUCCION DE OBRAS DE AGUA POTABLE Y SANEAMIENTO	6,336,953.00	6,336,953.00	0.00
		Unidad Técnica de FAROL Canadá	2,670,000.00	2,670,000.00	0.00
GOBIERNO DE ESTADOS UNIDOS DE AMÉRICA			31,729,778.00	30,996,968.00	2,941,252.94
		Buenas Prácticas de Agricultura y Trazabilidad	2,346,524.00	2,346,524.00	316,771.12
		Erradicación de la Mosca de la Fruta del Mediterraneo	1,198,173.00	1,198,173.00	171,197.34
		Erradicación de la Peste Porcina Clásica	2,780,451.00	2,780,451.00	246,467.86

FILTRADO POR :

PARAMETROS ESPECIALES: Mes Inicial (MM)=1 / Mes Final (MM)=3

PRODUCCION 2011

Cuadro No. 24

SUBSISTEMA : SIEP
 APLICACION : SIEP
 ENTIDAD : DGP
 USUARIO : DGP027

PRODUCCION 2011
 MINISTERIO DE HACIENDA Y CREDITO PUBLICO
 EJECUCION DE PRESTAMOS Y DONACIONES EXTERNAS POR ORIGEN

PAGINA: 11 de 12
 FECHA: 08/04/2011
 HORA: 09:13:43 AM
 REPORTE: PRPSIEP126C

DE: ENERO A: MARZO

FUENTE	ORG.	PROYECTO/ACTIVIDAD	PRESUPUESTO INICIAL	PRESUPUESTO ACTUALIZADO	DEVENGADO ACUMULADO
DONACIONES			3,586,438,441.00	3,586,438,441.00	305,279,423.48
GOBIERNO DE ESTADOS UNIDOS DE AMÉRICA			31,729,778.00	30,996,968.00	2,941,252.94
		Generación, Gestión y Administración de Datos Espacio Temporales	1,566,875.00	1,566,875.00	70,800.00
		Inspección y Control de Importaciones	6,468.00	6,468.00	0.00
		Prevención de Enfermedades Exóticas del Ganado	7,155,731.00	7,155,731.00	720,736.88
		Vigilancia y Campaña Fitosanitaria	4,836,391.00	4,836,391.00	810,021.52
		Vigilancia y Campañas Epidemiológicas	11,839,165.00	11,106,355.00	605,258.22
GOBIERNOS BILATERALES FONSAUD			269,908,718.00	269,908,718.00	43,748,366.24
		Atención Dispensarizada a la Familia en la Comunidad	6,869,260.00	6,869,260.00	6,257,912.41
		Brigada Médica Cubana	20,000,000.00	20,000,000.00	5,386,132.41
		Brigada Médica Especializada	4,750,000.00	4,750,000.00	268,229.59
		Centro de Diagnóstico Nacional	151,462.00	151,462.00	0.00
		Extensión de Cobertura	110,000,000.00	110,000,000.00	26,398,991.00
		Fortalecimiento Institucional	28,289,458.00	28,289,458.00	5,150,310.23
		Jornadas del Poder Ciudadano en Salud	30,000,000.00	30,000,000.00	0.00
		REHABILITACIÓN DE HOSPITALES	2,000,000.00	2,000,000.00	286,790.60
		Servicios de Hospitalización	10,668,758.00	10,668,758.00	0.00
		Servicios de Hospitalización Médicos y/o Quirúrgicos	57,179,780.00	57,179,780.00	0.00
GOBIERNOS BILATERALES FONDO COMÚN PRORURAL			179,219,619.00	174,548,768.00	77,736,615.29
		Actividades Centrales	20,271,036.00	20,271,036.00	9,356,908.87
		Certificación de Semilla	586,842.00	486,842.00	0.00
		Detección de Residuos Contaminantes y Control de Plaguicidas -LNRB	489,252.00	205,371.00	80,557.00
		Diagnóstico Fitosanitario y de Calidad de Semilla-CNDF	403,252.00	403,252.00	240,282.58
		Diagnóstico Veterinario en Laboratorios -LDV	489,252.00	398,974.00	0.00
		Dirección Superior	1,218,100.00	1,220,286.00	254,773.26
		Dirección y Coordinación delegaciones de estrategias territoriales	4,212,800.00	4,354,034.36	753,996.55
		Fomento de la Agroindustria Rural	9,082,871.00	9,082,871.00	9,082,871.00
		Fomento y Conservación Forestal	3,888,874.00	3,888,874.00	3,888,874.00
		Generación y Transferencia de Tecnología en Ganadería Mayor y Menc	14,187,972.00	14,187,972.00	3,914,869.40
		Inspección de Inocuidad y de Cumplimiento de Normas Sanitarias	1,064,491.00	2,864,491.00	0.00
		Inspección y Control de Importaciones	1,490,642.00	1,190,642.00	0.00
		Instituto Nacional Forestal (INAFOR)	5,895,886.00	5,895,886.00	5,895,886.00
		Instituto Nicaragüense de Tecnología Agropecuaria (INTA)	14,598,379.00	14,598,379.00	4,456,685.40
		Manejo Integrado de Cultivos con Énfasis en Cambio Climático	17,553,760.00	17,553,760.00	4,180,566.00
		Mejoramiento Genético del Recurso Forestal	1,531,037.00	1,531,037.00	1,531,037.00
		Producción de Semillas y Agrobiotecnología	12,184,102.00	12,184,102.00	7,915,911.80
		Regulación del Manejo del Recurso Forestal	18,714,203.00	18,714,203.00	18,714,203.00
		Servicios Administrativos Financieros	36,379,710.00	32,736,289.64	5,277,338.87
		Servicios de Apoyo a las Sanidades Agropecuarias	13,811,628.00	11,511,628.00	1,998,251.86
		Vigilancia y Campaña Fitosanitaria	1,026,278.00	935,983.00	0.00
		Vigilancia y Campañas Epidemiológicas	139,252.00	332,855.00	193,602.70
GOBIERNO DE ISLANDIA			13,791,826.00	13,791,826.00	513,433.40
		Formación de capacidades para el desarrollo geotermico en Nicaragua	13,791,826.00	13,791,826.00	513,433.40

Cuadro No. 24

SUBSISTEMA : SIEP
 APLICACION : SIEP
 ENTIDAD : DGP
 USUARIO : DGP027

PRODUCCION 2011
 MINISTERIO DE HACIENDA Y CREDITO PUBLICO
 EJECUCION DE PRESTAMOS Y DONACIONES EXTERNAS POR ORIGEN

PAGINA: 12 de 12
 FECHA: 08/04/2011
 HORA: 09:13:43 AM
 REPORTE: PRPSIEP126C

DE: ENERO A: MARZO

FUENTE	ORG.	PROYECTO/ACTIVIDAD	PRESUPUESTO INICIAL	PRESUPUESTO ACTUALIZADO	DEVENGADO ACUMULADO
DONACIONES			3,586,438,441.00	3,586,438,441.00	305,279,423.48
GOBIERNOS BILATERALES, POLICIA NACIONAL FONDO COMÚN			26,000,000.00	26,000,000.00	5,990,111.14
		Administración de Recursos Humanos	0.00	19,800.00	19,800.00
		Administración de los Recursos Financieros	0.00	2,531,241.48	45,770.74
		Asesoramiento Jurídico	0.00	11,559.74	11,559.74
		Asistencia Técnica y Registro Operativo de Antecedentes Policiales	0.00	110,000.00	15,336.00
		Atención Informática e Interconexión	0.00	23,050.00	23,050.00
		Atención a Grupos Juveniles y Sociales	0.00	182,962.41	0.00
		Atención a la Violencia Intrafamiliar y Sexual	0.00	1,464,574.64	1,464,574.64
		Auxilio Judicial a Resoluciones de los Tribunales	0.00	29,000.00	29,000.00
		CONSTRUCCIÓN Y HABILITACIÓN DEL CENTRO DE PROMOCIÓN Y	2,340,000.00	2,340,000.00	1,331,283.81
		Difusión de Información de la Labor Policial	0.00	276,416.00	0.00
		Estudio y Formulación de Proyectos	0.00	1,073,044.00	180,159.08
		Formación y Capacitación Policial	0.00	4,060,560.00	725,515.29
		Formulación de Políticas con Perspectivas de Género en el Trabajo Poli	0.00	10,000.00	10,000.00
		Fortalecimiento a la Operatividad y Especialización del Personal Policía	0.00	0.00	0.00
		Fortalecimiento al Plan Estratégico de la Policia Nacional (Fondo Común)	23,660,000.00	8,580,662.03	187,101.39
		Logística y Mantenimiento de Equipos y Locales	0.00	2,442,240.11	1,376,751.57
		Operaciones Especiales Antidisturbios	0.00	5,221.00	5,221.00
		Peritaje Científico y de Medicina Forense	0.00	16,782.82	16,782.82
		Planificación y Evaluación de la Actividad Policial	0.00	783,404.72	70,400.46
		Regulación Vial e Investigación de Accidentes	0.00	10,379.78	10,379.78
		Seguimiento Operativo al Crimen Organizado	0.00	16,191.10	16,191.10
		Servicios Policiales y Administrativos	0.00	1,000,000.00	12,690.00
		Servicios de Seguridad y Orden Público a Nivel Departamental	0.00	425,170.96	337,670.96
		Supervisión de la Actuación Policial e Investigación de Denuncia a Func	0.00	587,739.21	100,872.76
		Vigilancia y Desarrollo Comunitario	0.00	0.00	0.00
GOBIERNOS BILATERALES FONDOS PROASE			194,880,000.00	194,880,000.00	0.00
		Seguridad Alimentaria y Nutricional Educación Primaria	194,880,000.00	194,880,000.00	0.00
TOTAL GENERAL			6,954,843,806.00	6,954,843,806.00	824,058,849.43

Cuadro No. 25

**Gobierno Central
Fondos Rotativos a Regularizar
Ejecución Período Enero - Marzo 2011
Córdoba**

Denominación	Total
Asamblea Nacional	9,903,703.09
Corte Suprema de Justicia	22,524,252.00
Consejo Supremo Electoral	40,657,152.82
Contraloría General de la República	3,000,000.00
Presidencia de la República	1,266,825.15
Ministerio de Gobernación	17,319,147.80
Ministerio de Relaciones Exteriores	979,736.00
Ministerio de Defensa	196,000.00
Ministerio de Hacienda y Crédito Público	1,436,834.24
Ministerio de Fomento, Industria y Comercio	3,471,001.20
Ministerio de Educación	47,694,375.00
Ministerio Agropecuario y Forestal	30,270,903.00
Ministerio de Transporte e Infraestructura	2,603,618.20
Ministerio de Salud	52,662,557.53
Ministerio del Trabajo	218,380.00
Ministerio del Ambiente y de los Recursos Naturales	1,301,827.89
Ministerio de la Familia, Adolescencia y Niñez	2,324,493.00
Ministerio de Energía y Minas	670,676.85
Procuraduría General de la República	206,000.00
TOTAL FONDO ROTATIVOS	238,707,483.77
