



Gobierno de Reconciliación
y Unidad Nacional

El Pueblo, Presidente!

2010 :
AÑO DE LA
SOLIDARIDAD
Viva Nicaragua Libre!

Ministerio de Hacienda y Crédito Público

ANÁLISIS DE SITUACIÓN DE LA HACIENDA PÚBLICA

Enero a Julio 2010



 **PODER
CIUDADANO**
*Nicaragua
Gana con Vos!*

Nicaragua en el Alba
CRISTIANA, SOCIALISTA, SOLIDARIA!

SUMARIO

A) NACIONALES

1. Tips sobre el estado actual de la economía.
2. La actividad económica, empleo e inflación
3. Resumen ejecución del Ingresos de enero a junio 2010.
4. Comportamiento Tributario de enero a julio 2010.
5. Gobierno de Reconciliación y Unidad Nacional cumple al Pueblo
6. Datos sobre el Plan de Inversión Pública en el I Trimestre 2010

B) RESUMEN ECONOMICO INTERNACIONAL

- Suben precios del petróleo por encima de los 75 dólares el barril.
- Confirman estancamiento de economías desarrolladas.
- Desempleo, azote de la juventud latinoamericana.
- Destaca Chávez avances en seguridad alimentaria de Venezuela.
- Brasil y Ecuador pasan revista a sus vínculos bilaterales.
- Critican en México posible IVA a medicinas y alimentos.

Elaborado por el
Ministerio de Hacienda y Crédito Público
Gobierno de Reconciliación y Unidad Nacional
www.hacienda.gob.ni

INFORMACION ECONOMICA NACIONAL

Tips sobre el estado actual de la economía

1. Al mes de junio, el Programa Económico Financiero presenta resultados favorables en las metas cuantitativas de desempeño de reservas internacionales y déficit público, observándose una sobre ejecución en las reservas internacionales de US\$ 70 millones, explicada por el buen desempeño de la recaudación tributaria y por los excedentes de liquidez presentados en el sistema financiero.

2. Las perspectivas de crecimiento económico son alentadoras, esperándose una tasa de crecimiento del 3% para 2010 y del 3.2% para 2011. El IMAE ha repuntado y ya se observa un crecimiento positivo del 0.9%. Asimismo, la inflación a junio acumuló 4.7% y se espera finalice en 9.0% en 2010 y sea del 7% en 2011.

3. Prevalece un dinamismo acelerado del sector exportador, el que crecerá en 30% en 2010. Al mes de junio se observaban exportaciones por alrededor de US\$ 1,000 millones.

4. Los saldos de depósitos en el sistema financiero crecieron a un 25%, y aún se observa un decrecimiento en el crédito privado, lo que ha originado los excedentes de liquidez observados en la banca.

5. Se ha presentado un cumplimiento en los temas de la agenda complementaria: ley del banco central, ley anti fraude eléctrico, normativas de crédito e incremento de las tarifas eléctricas en mayo, y está pendiente de publicarse el estudio de alternativas al sistema de pensiones.

6. El sistema financiero presenta una recomposición importante de los pasivos monetarios. Al mes de mayo, los depósitos totales crecieron a una tasa del 27.2%, cuando en diciembre del año 2009 era del 13.5%. La rápida recuperación de los depósitos continúa contrastando, no obstante, con la caída observada en la cartera bruta de crédito que cayó en 4.0%.

La mayor expansión de los depósitos ha permitido que los bancos acumulen excesos de liquidez con una consecuencia directa a la baja en los rendimientos financieros de los títulos públicos, tal es el caso de las Letras del Banco Central que de un rendimiento del 8% en marzo del 2009 bajaron a 2.9% en mayo de 2010.

Para lo que resta del año, se espera que esta situación de excesos de liquidez en el sistema financiero se mantenga, pero que disminuya su intensidad con la reactivación de la actividad económica, al aumentarse las disponibilidades crediticias para los sectores productivos.

7. La recaudación tributaria también presenta perspectivas favorables, al observarse una tasa acumulada de crecimiento del 14.6% durante enero-abril, comparada con igual período del año anterior. Esta tasa resultó muy superior a la tasa de crecimiento anual presupuestada del 6.3%. La principal incidencia ocurrió en el IVA y en menor medida en el IR, que ha venido creciendo no en los montos esperados. La evolución positiva de la recaudación permitirá crear espacio financiero presupuestario para mayor gasto social y de infraestructura y para compensar las caídas precedentes en los flujos financieros líquidos procedentes de la cooperación internacional.

En resumen, el estado actual de la economía es de franca recuperación económica, con una dinámica que al acelerarse la tasa de crecimiento económico real conducirá también en una mayor presión sobre los precios y mayor demanda en los mercados crediticios, los que no obstante se encuentran plenamente financiados por excedentes de liquidez que se han generado en el sistema financiero.

El principal reto de política para el presente año es el consolidar la recuperación económica en un entorno de estabilidad macroeconómica y de balance de las cuentas fiscales.

**RECAUDACION NETA Vs. METAS - DGI
AÑO 2010
Miles de Córdoba**

IMPUESTOS	JUNIO				I SEM - ACUMULADO AL 30-06-2010			
	Recaud.	Meta	Variacion		Recaud.	Meta	Variacion	
			Abs	%			Abs	%
IR	585,845	598,057	-12,212	98	4,525,253	4,867,105	-341,852	93
IVA	225,770	331,160	-105,390	68	2,055,298	1,936,365	118,933	106
ISC	349,436	225,422	124,014	155	2,111,193	1,685,519	425,674	125
RONES	13,271	9,495	3,776	140	107,276	83,718	23,558	128
CERVEZA	44,715	46,054	-1,339	97	323,240	327,570	-4,330	99
TABACO	0	0	0	0	43,929	26,601	17,328	165
GASEOSA	19,544	16,434	3,110	119	126,463	111,123	15,340	114
PETROLEO	261,995	147,459	114,536	178	1,445,295	1,091,665	353,630	132
OTROS	6,655	5,980	675	111	43,068	44,842	-1,774	96
IMI	3,256	0	3,256		21,922			
OTROS	86,839	83,329	3,510	104	558,029	525,430	32,599	106
RECAUDACION	1,247,890	1,237,968	9,922	101	9,249,774	9,014,419	235,355	103

La actividad económica, empleo e inflación

El indicador mensual de la actividad económica --que es de cantidades producidas según información no auditada ni validada de algunas empresas seleccionadas y no en valor económico, sin indicadores de eficiencia o rentabilidad, a como es el PIB --, a mayo 2010 presenta señales que se está produciendo una recuperación de la economía nicaragüense, según el IMAE del Banco Central.

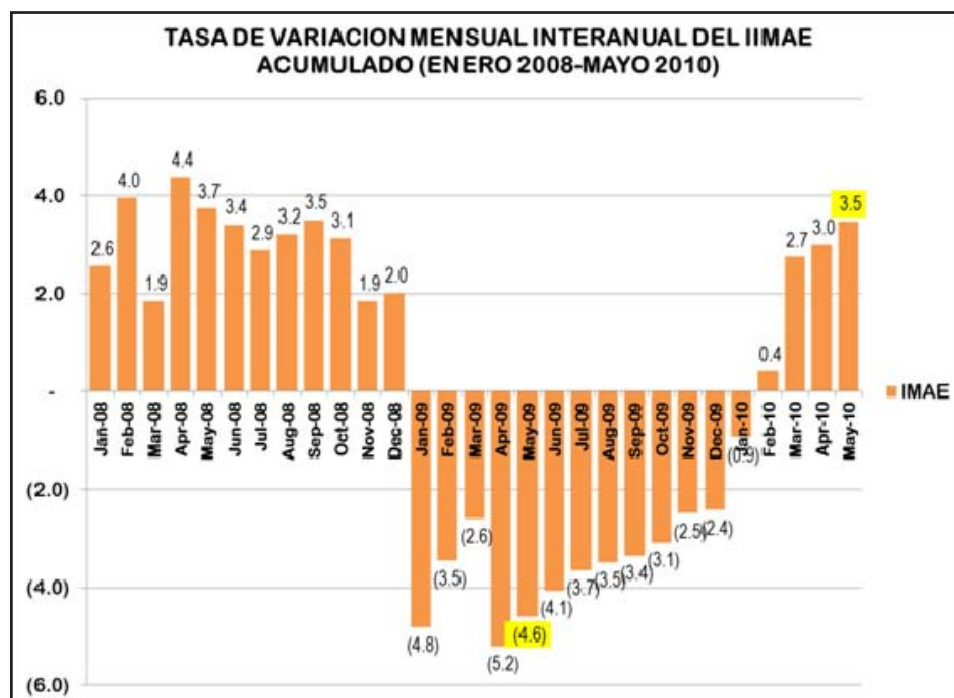
Efectivamente, el índice mensual de actividad económica (IMAE) acumulado durante el período enero-mayo 2010, muestra que la producción acumulada de bienes y servicios medida por este indicador, experimentó un crecimiento de 3.5%, en comparación al mismo período del 2009. A esta misma fecha del año pasado, el IMAE acumulado mostraba una caída de -4.6%.

Igualmente se aprecia que la evolución de este indicador refleja casi exactamente el desarrollo de la recesión mundial, iniciada en septiembre 2008,



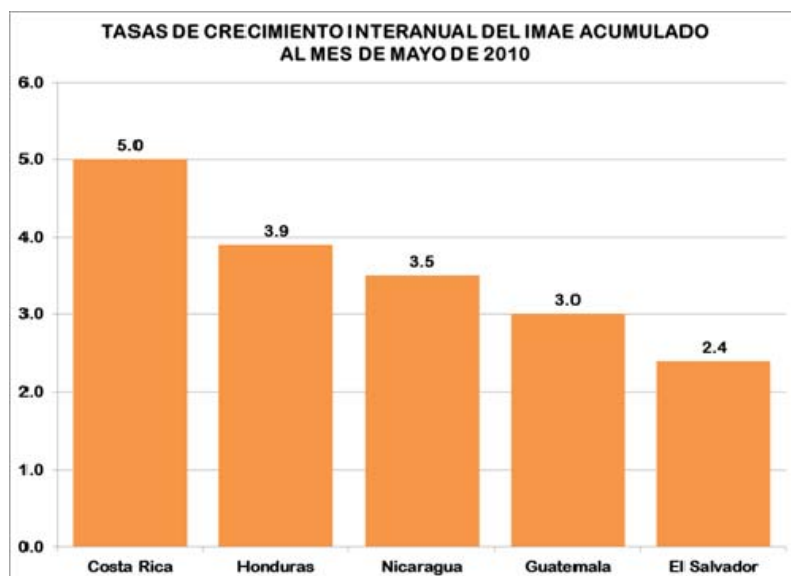
con la quiebra de Lehman Brothers, de la cual se empieza a ver la salida. Asimismo, la actual recuperación se asemeja a la de la recuperación ocurrida tras la recesión en 2002.

Nicaragua a mayo de 2010, con respecto a Centroamérica, muestra la tercera tasa más alta de crecimiento interanual del IMAE acumulado. Costa Rica tiene la tasa de crecimiento más alta con 5%, seguida por Honduras con 3.9%, y Nicaragua con 3.5%. Les siguen Guatemala con 3%, y El Salvador (el país más golpeado por la crisis en 2009) con 2.4%.



El IMAE de Nicaragua acumulado a Mayo 2010, después de 13 caídas mensuales consecutivas, desde enero de 2009 hasta enero de 2010, registró su primer crecimiento positivo en Febrero de 2010, cuando creció un 0.4%, y continuó mostrando mayores tasas de crecimiento en los meses sucesivos: 2.7% en marzo, 3% en Abril y finalmente 3.5% en Mayo.

La variación porcentual interanual acumulada a mayo,



durante 2009 y 2010.

Estas cifras indican que hay una recuperación de la economía nicaragüense. Sin embargo, hay que analizar qué tipo y calidad de crecimiento estamos obteniendo.

En términos del comportamiento del IMAE acumulado por sectores, se destaca el crecimiento de 11.8% del sector pecuario, estimulado por las exportaciones de ganado en pie, la matanza de reses, el sacrificio de aves y la producción de huevos.

La minería muestra asimismo un crecimiento muy fuerte, del 27.4%, impulsada por los crecimientos en la extracción de plata y de oro, metal que ha alcanzado precios muy altos en el precios del oro en el mercado internacional.

La producción industrial muestra un repunte del 7.4%, por la producción de alimentos (carne de res, aceite vegetal, leche pasteurizada, azúcar, avena y carne de pollo). La rama vestuario (Zona Franca) también mostró un fuerte crecimiento por las exportaciones de las zonas francas al mercado internacional.

La agricultura mostró un crecimiento de 1.8%, principalmente por los crecimientos en la producción de caña de azúcar, ajonjolí y banano.

Este crecimiento se vio atenuado por la disminución en la producción de granos básicos y café.

El comercio mostró signos de recuperación, con un crecimiento del 3.9%, debido al comercio nacional (carne de res, carne de pollo, leche, huevos camarones y pescados).

La construcción, mostró su primer crecimiento positivo en mucho tiempo, con una tasa de 1.8%; en el caso del sector privado, principalmente, por la construcción de viviendas debido al programa de viviendas de interés social, intermediado por el sistema financiero y financiado con recursos del INSS.

SECTORES	Variación porcentual interanual acumulada a mayo	
	Serie Original	
	2009	2010
IMAE GENERAL	(4.6)	3.5
1. Agrícola	(3.6)	1.8
2. Pecuario	(4.1)	11.8
3. Pesca	0.5	(11.7)
4. Industria	(3.4)	7.4
5. Construcción	(20.2)	1.0
6. Minero	(13.9)	27.4
7. Comercio	(3.9)	3.9
8. Gobierno General	5.2	1.5
9. Transporte y Comunicaciones	(4.3)	(1.4)
10. Financiero	(8.1)	(7.9)
11. Energía y Agua	0.1	0.6

Entre los sectores que continúan mostrando caídas, se encuentra el sector financiero, el cual muestra una caída del -7.9%: este sector continúa manteniendo contraída la concesión de créditos, especialmente en lo que se refiere a créditos personales y tarjetas de crédito, razón por la cual ha visto disminuir sus ingresos financieros y ha visto reducirse su rentabilidad. El sector transporte y comunicaciones muestra también una caída de -1.4%.

ANÁLISIS.

Se observa que el dinamismo económico refleja las nuevas relaciones comerciales con Venezuela

y el papel estratégico de las zonas francas. Es la demanda externa, en especial la de Venezuela, la que está impulsando este crecimiento (carnes, ganado, etc.).

Las exportaciones en minería y zonas francas, igualmente, son para exportación y no representan mucho empleo ni valor agregado. El comercio se reactiva por los mismos factores de carne, pescados, etc.

En fin, es necesario analizar la calidad del crecimiento. Los productos que aumentan no representan mucho valor agregado ni empleo, mientras la producción de granos básicos cae. Se mantiene la dependencia de la demanda externa para reactivar la economía.

Sin embargo, la Deutsche Presse Agenz (DPA), acaba señalar que Nicaragua ha recuperado en los últimos seis meses el 54% de los 46.000 empleos formales perdidos entre 2008 y 2009 a consecuencia de la crisis financiera mundial. Entre enero y julio pasado se crearon 25.000 nuevas plazas de trabajo en el sector formal, que se vio severamente golpeado por la crisis, reseña la referida Agencia Alemana de Prensa.

La agencia señala que las áreas de mayor crecimiento de empleo han sido las zonas francas (maquiladoras), la construcción y la producción agropecuaria, especialmente en rubros de exportación como café y ganado, que muestran un importante repunte con relación a 2009. Todavía tenemos en el país un desempleo abierto alto, del 70%, según datos oficiales. Para fines de 2010, el sector de zonas francas espera contar con 10.000 nuevas plazas de trabajo, producto de la recuperación económica en Estados Unidos, donde grandes empresas han renovado contratos con las textileras nicaragüenses.

Por otra parte, la situación inflacionaria provocada por diversos factores monetarios, pluviométricos y externos, entre otros, debe ser causa de alerta para las autoridades económicas del GRUN. Esto, debido a que representantes de la clase trabajadora demandan aumentar salario mínimo. Aunque hace varios meses se dijo que ya quedaba congelado un aumento salarial del 6% para el salario mínimo para el segundo semestre del año, centrales obreras alegan que la inflación ya se comió el primer reajuste y que el segundo sería insuficiente. Luis Barbosa, de la Central Sandinista de Trabajadores (CST), dijo que “subió la inflación, subió la energía, el combustible, el combustible para la movilización y los productos hace que se suban los precios, se mueve el alquiler, se mueve todo”. Barbosa exigió estudios económicos serios, para determinar en cuanto aumentaron los precios de la canasta básica, para proponer un reajuste salarial más acorde a la realidad de los costos de mantenimiento de la fuerza de trabajo. Rechazó la posición del sector privado de que el reajuste ya fue acordado, porque los indicadores de la calle dicen que la inflación ha aumentado y que eso ha afectado el salario mínimo aprobado a inicios de año.



RESUMEN

EJECUCIÓN DE INGRESOS ENERO–JUNIO 2010

Dirección General de Presupuesto

INGRESOS:

Los resultados de los ingresos percibidos durante el período Enero-Junio 2010 presentan una evolución más favorable con respecto a los pronósticos considerados en la formulación del presupuesto 2010 y en el programa económico-financiero, los que ya estimaban una leve tendencia de recuperación. Cabe señalar que la recaudación del mes de Junio también ha mostrado un crecimiento positivo (13.1%) en relación a Junio 2009, pero siendo este incremento un poco menor a lo observado en el período Enero-Mayo de este año que fue de 14.0%. En consecuencia, durante el período Enero-Junio la tasa de crecimiento alcanza el 13.9% en relación al mismo período del 2009.

En este contexto, el monto de los ingresos totales percibidos durante este primer semestre 2010 es de C\$13,708.0 millones, lo que equivale a un importante grado de ejecución de 54.3% del presupuesto anual actualizado que es de C\$25,262.8 millones. Este monto presenta

una tasa de crecimiento de 13.9% respecto a Enero-Junio 2009, lo cual está muy por encima de la tasa de crecimiento promedio interanual presupuestada que es de 6.3%.

Con respecto a la meta de recaudación Enero-Junio 2010 del programa económico financiero que es de C\$12,871.8 millones, se observa una sobre recaudación en valor absoluto de C\$836.2 millones, es decir superior en 6.5%, y se origina principalmente de: a) Impuesto al Comercio exterior (C\$549.2 millones), b) Derivados del Petróleo (C\$310.0 millones), c) Impuestos Selectivos de Consumo a la Importación (C\$254.3 millones), y d) IVA interno (C\$104.5 millones). Cabe señalar que el IR presenta una sub ejecución de C\$363.1 millones con respecto a su meta de recaudación Enero-Junio 2010. En Enero-Mayo 2010 la sobre recaudación fue de C\$750.0 millones y en el mes de Junio de solo C\$86.2 millones, con respecto a las metas del programa económico-financiero, lo cual muestra la buena dinámica que lleva la recaudación.

Presupuesto de Ingresos
Ejecución Enero - Junio 2010
Millones de Córdoba

Concepto	Ejecución	Presupuesto	Ejecución	Crecimiento relativo (%)	Grado de Ejecución (%)
	Enero-Junio 2009 (1)	Anual 2010 Actualizado (2)	Enero-Junio 2010 (3)		
				4= 3/1	5= 3/2
IR	4,249.9	9,096.5	4,543.8	6.9	50.0
IVA (Interno)	2,009.2	3,633.7	2,077.1	3.4	57.2
Derivados del Petróleo	1,039.6	2,257.2	1,446.0	39.1	64.1
Imp. Select. de Consumo *	560.6	1,201.3	602.5	7.5	50.2
Imp. Select. de Consumo a la import.	412.4	895.4	680.5	65.0	76.0
Impuesto S/ Comercio Exterior	2,846.2	6,108.6	3,336.9	17.2	54.6
Otros	916.9	2,070.1	1,021.2	11.4	49.3
TOTAL	12,034.8	25,262.8	13,708.0	13.9	54.3

* Rones, cigarillos, cervezas y gaseosas

Entre las líneas principales de impuestos se observa lo siguiente:

- **IR.** El monto recaudado es de C\$4,543.8 millones, que equivale a un importante grado de ejecución del 50.0% respecto a la meta anual. Presenta una tasa de crecimiento de 6.9% con respecto a Enero-Junio 2009, pero observándose una desaceleración paulatina durante el período Enero-Junio 2010. Cabe señalar que la meta de crecimiento promedio interanual presupuestada es de 16.0%, lo que muestra que lo observado está muy debajo de la tasa estimada para el año.

Con respecto a la meta Enero-Junio 2010 del programa económico-financiero que es de C\$4,906.9 millones, se registra una sub ejecución de C\$363.1 millones, es decir menor en 7.4%, con una tendencia cada vez mayor de sub ejecución durante el período.

- **IVA.** El monto recaudado de este impuesto en el primer semestre 2010 es de C\$2,077.1 millones, lo que equivale a un importante grado de ejecución de 57.2% respecto al monto del presupuesto anual. La recaudación presenta una tasa de crecimiento del 3.4% respecto al mismo período 2009; no obstante, la tasa de incremento interanual presupuestada es negativa en 5.2%. Este impuesto en los últimos meses ha mostrado un proceso de desaceleración.

Con respecto a la meta Enero-Junio 2010 del programa económico-financiero que es de C\$1,972.5 millones, se observa una sobre recaudación de C\$104.5 millones, es decir mayor en 5.3%, pero siendo esta tasa menor a la observada en Enero-Mayo 2010 que fue de 13.3%.

- **En cuanto a las devoluciones de impuestos,** se observa un incremento en el período Enero-Junio 2010, pues pasaron de C\$188.9 millones en el 2009 a C\$521.2 millones en el 2010, es decir mayor en 2.7 veces.

- **Derivados del Petróleo.** La recaudación de este impuesto conglobado en el semestre Enero-Junio 2010 es de C\$1,446.0 millones, lo que significa un alto grado de ejecución del 64.1% del presupuesto anual. Presenta una tasa de crecimiento de 39.1% en relación al mismo período 2009; no obstante, la tasa de crecimiento promedio interanual presupuestada es negativa en 0.8%.

Con respecto a la meta Enero-Junio 2010 del programa económico-financiero que es de C\$1,136.0 millones, muestra una sobre recaudación de C\$310.0 millones, es decir mayor en 27.3%.

- **Impuestos Selectivos de Consumo.** Las recaudaciones de impuestos procedentes de los roncs y aguardientes, cervezas, cigarrillos y gaseosas, en su conjunto alcanzaron la suma de C\$602.5 millones, lo que equivale al 50.2% de lo estimado en el año. Este monto con respecto a la recaudación obtenida en Enero-Junio 2009 muestra un incremento de 7.5%, pero con la característica de que los ingresos de los impuestos provenientes de cigarrillos presentan una caída. Cabe señalar que la tasa de incremento promedio interanual presupuestada del conjunto de estos impuestos es de 13.1%, lo que es mayor al comportamiento real.

Con respecto a la meta Enero-Junio 2010 del programa económico-financiero que es de C\$604.8 millones, se observa una sub ejecución de C\$2.3 millones, es decir menor en 0.4%, debido principalmente a los ingresos de los impuestos a los cigarrillos.

- **La recaudación en los impuestos a los roncs y aguardientes** presentan incremento de 48.4%, respecto a Enero-Junio 2009, en las gaseosas el aumento es de 28.6% y en el caso de la recaudación de las cervezas también aumenta 9.5%, respectivamente. Por su parte, la recaudación proveniente del impuesto a los cigarrillos registra una caída de 52.8%

en relación al mismo período 2009, con cero recaudación en los meses de Abril a Junio (no hay producción, solo importaciones).

- **Impuesto selectivo de consumo a la importación.** El monto recaudado es de C\$680.5 millones, lo que significa un alto grado de ejecución del 76.0% del presupuesto anual. La recaudación de este impuesto en Enero-Junio 2010 presentan un crecimiento de 65.0% en relación al mismo período 2009; no obstante, la tasa de crecimiento promedio interanual presupuestada es negativa en 8.2%.

Con respecto a la meta Enero-Junio 2010 del programa económico-financiero que es de C\$426.2 millones, muestra una sobre recaudación de C\$254.3 millones, es decir mayor en 59.7%.

- **Impuesto sobre Comercio Exterior.** La recaudación del conjunto de estos impuestos al comercio exterior es de C\$3,336.9 millones, lo que equivale a un grado de ejecución de 54.6% del presupuesto anual. Presenta una tasa de crecimiento de 17.2% respecto a Enero-Junio 2009, lo cual se ha mantenido durante el período; no obstante, la tasa de crecimiento promedio interanual presupuestada es de 2.7%. En sus componentes, la recaudación del IVA importado que absorbe el 85.7% de este monto presenta una tasa de crecimiento de 17.9% y el DAI que participa con el

13.8% también crece en 14.3%, los cuales han revertido la evolución del año pasado. Este buen comportamiento que se observa es producto del mayor dinamismo que han mostrado los productos importados que contribuyen al proceso de recaudación, pues se registra un crecimiento en su valor US\$CIF del 21.7% con respecto al mismo período del 2009.

Con respecto a la meta Enero-Junio 2010 del programa económico-financiero que es de C\$2,787.7 millones, muestra una sobre recaudación de C\$549.2 millones, es decir mayor en 12.1%.

- **Otros.** La recaudación del conjunto del resto de impuestos e ingresos no tributarios es de C\$1,021.2 millones, lo que equivale a un grado de ejecución de 49.3% del presupuesto anual. Presenta una tasa de crecimiento de 11.4% respecto a Enero-Junio 2009; no obstante, la tasa de crecimiento promedio interanual presupuestada es de 12.3%. En sus componentes, la recaudación del impuesto especial a los combustibles para el FOMAV que es de C\$354.4 millones absorbe el 34.7% y presenta una tasa de crecimiento de 12.4% respecto a igual período del 2009, y en el caso de las Rentas con Destino Específico (recursos propios de las instituciones) que participan con el 31.5%, también crecen en un 10.4%, respectivamente.

**Presupuesto de Ingresos
por Direcciones recaudadoras
Ejecución Enero - Junio 2010
Millones de Córdoba**

Institución	Ejecución Enero-Junio 2009	Presupuesto Anual Actualizado 2010	Ejecución Enero-Junio 2010	Tasa de crecimiento (%)	Grado de Ejecución (%)
	(1)	(2)	(3)	4= 3/1	5= 3/2
Dirección General de Ingresos	8,401.3	17,255.5	9,229.0	9.9	53.5
Dirección General de Aduanas	3,289.3	7,070.0	4,046.0	23.0	57.2
Dirección General de Tesorería	344.2	937.3	433.0	25.8	46.2
TOTAL	12,034.8	25,262.8	13,708.0	13.9	54.3

COMPORTAMIENTO TRIBUTARIO ENERO A JULIO 2010

1.- Participación de la DGI en el Presupuesto del 2010.

La proyección de ingresos del Gobierno Central para este 2010, es de C\$25,079 millones. La tarea asignada a la DGI es recaudar 68%, que equivalen a C\$17,072 millones. Con los resultados obtenidos hasta la fecha y presentados a continuación, la DGI se encamina una vez más a cumplir con la tarea asignada.

De este monto que corresponde a la DGI aportar al presupuesto de ingresos, al finalizar el mes de Julio del presente año, ya se han recaudado la suma de C\$ 10,686 millones de cordobas, o sea que ha cumplido con el 63% de su asignación programada para el año 2010, faltando recaudar solamente el 37% en los siguientes 5 meses del año.

Miles de Córdoba

Impuestos	Proyección Anual 2010	Rec. Real Ene- Jul 2010	Dif-	%
IMPTO S/RENDA	9,084,886	5,144,456	3,940,430	57
IR	1,901,025	1,402,429	498,596	74
ANTICIPOS	2,325,041	1,347,375	977,666	58
RETENCIONES	4,858,820	2,394,651	2,464,169	49
IVA	3,633,370	2,388,646	1,244,724	66
ISC	1,096,291	768,311	327,980	70
Petróleo	2,257,245	1,734,826	522,419	77
Otros	1,000,093	650,199	349,894	65
Total	17,071,885	10,686,437	6,385,448	63

Elaborado : Oficina de Estadísticas DGI

Fuente : SIT - Tributario DGI\ Administraciones de Rentas\Proyección Estimada MHCP

Nota: Rec. Real Ene-Jun Cifras definitivas; Julio Cifras Preliminares al 31-07-2010

2.- Cumplimiento y crecimiento de la recaudación:

La Administración Tributaria mediante la implementación de sus estrategias ha creado en los Contribuyentes la confianza de que sus impuestos están siendo invertidos correctamente, y de igual forma ha transformado el temor que existía antes, hacia la nueva Administración en confianza y respeto.

RECAUDACION ENERO – JULIO 2006 AL 2010

La Dirección General de Ingresos pasó de recaudar en el 2006 (Enero – Julio) C\$6,025,613 miles de córdobas, a C\$ 10,686,437 miles de córdobas en el 2010, que significa recaudar de más la suma de C\$4,660,825 miles de córdobas o sea un 77% más. Por impuesto si comparamos 2006 con el 2010, el IR Anual creció en 277% más, Retenciones 59%, Anticipo en 71%, IVA 59%, ISC 55% y Petróleo 65%.

Recaudación Neta ENE - JUL SERIE 2006 A 2010 CON BASE EN 2006 Miles de Córdoba

Impuestos	2006	2007	%	Dif 07-06	2008	%	Dif 08-06	2009	%	Dif 09-06	2010	%	Dif 10-06
IMPTO S/RENTA	2,663,211	3,247,809	122%	584,598	4,111,602	154%	1,448,391	4,764,433	179%	2,101,222	5,144,456	193%	2,481,245
IR	372,006	642,299	173%	270,293	931,628	250%	559,622	1,242,678	334%	870,672	1,402,429	377%	1,030,423
ANTICIPOS	787,487	860,016	109%	72,529	1,058,967	134%	271,480	1,152,463	146%	364,976	1,347,375	171%	559,888
RETENCIONES	1,503,718	1,745,494	116%	241,776	2,121,007	141%	617,289	2,369,292	158%	865,574	2,394,651	159%	890,933
IVA	1,520,727	1,821,917	120%	301,190	1,923,299	126%	402,572	2,309,631	152%	788,904	2,388,646	157%	867,918
ISC	496,043	565,370	114%	69,327	700,524	141%	204,481	698,166	141%	202,123	768,311	155%	272,268
Petróleo	1,049,444	1,209,608	115%	160,164	1,283,285	122%	233,841	1,239,927	118%	190,483	1,734,826	165%	685,382
Otros	296,187	412,834	139%	116,647	541,260	183%	245,073	633,125	214%	336,938	650,199	220%	354,011
Total	6,025,613	7,257,538	120%	1,231,925	8,559,970	142%	2,534,357	9,645,282	160%	3,619,669	10,686,437	177%	4,660,825

Otros incluye FOMAV en 2006 C\$ 98.2 millones; 2007 C\$ 165.4 millones; 2008 C\$ 262.2 millones; 2009 C\$ 368.6 millones; 2010 C\$ 409.4 millones.

2006-2009 : Cifras Definitivas

2010: Enero - Junio cifras definitivas, Julio Cifras preliminares al 31-07-2010

3.- Universo de Contribuyentes:

El universo activo al mes de Julio es de 128,923 que determina un crecimiento del 6.0% (7,335 contribuyentes) con relación al periodo Diciembre/2009, el 54.4% corresponde al Régimen de Cuota Fija, el restante 45.6% pertenecen al Régimen General. Este crecimiento es debido a la confianza de los contribuyentes en la nueva administración, así como a la gestión de captación de nuevos contribuyentes, a través de los diferentes planes operativos masivos y al control estricto del cumplimiento de los requisitos para la solicitud de bajas y cierres de negocios, tanto del presente año como de años anteriores. Desde Enero 2007 a la fecha el universo se ha incrementado en 48.4% que equivale a 42,044 contribuyentes.

Universo de Contribuyentes

Contribuyente de	Años					Comparativo			
						Absoluto		Porcentual	
	2006	2007	2008	2009	2010 ^{1/}	2010-2006	2010-2009	2010/2006	2010/2009
Cuota Fija	46,378	50,254	58,220	66,111	70,189	23,811	4,078	51.3	6.2
Régimen General	40,501	43,727	49,298	55,477	58,733	18,232	3,256	45.0	5.9
Natural	25,859	27,401	30,844	35,090	37,303	11,444	2,213	44.3	6.3
Jurídico	14,642	16,326	18,454	20,387	21,430	6,788	1,043	46.4	5.1
Total	86,879	93,981	107,518	121,588	128,923	42,044	7,335	48.4	6.0

Fuente: SIT de las Administraciones de Rentas y Departamento de Contabilidad y Cuenta Corriente (Rentas sin 1/ 2010 al 31 de julio preliminar, 2006, 2007, 2008 y 2009 al 31 de diciembre)
Fecha: 02/08/2010

Fuente: Dirección General de Ingresos

Gobierno de Reconciliación y Unidad Nacional cumple al Pueblo

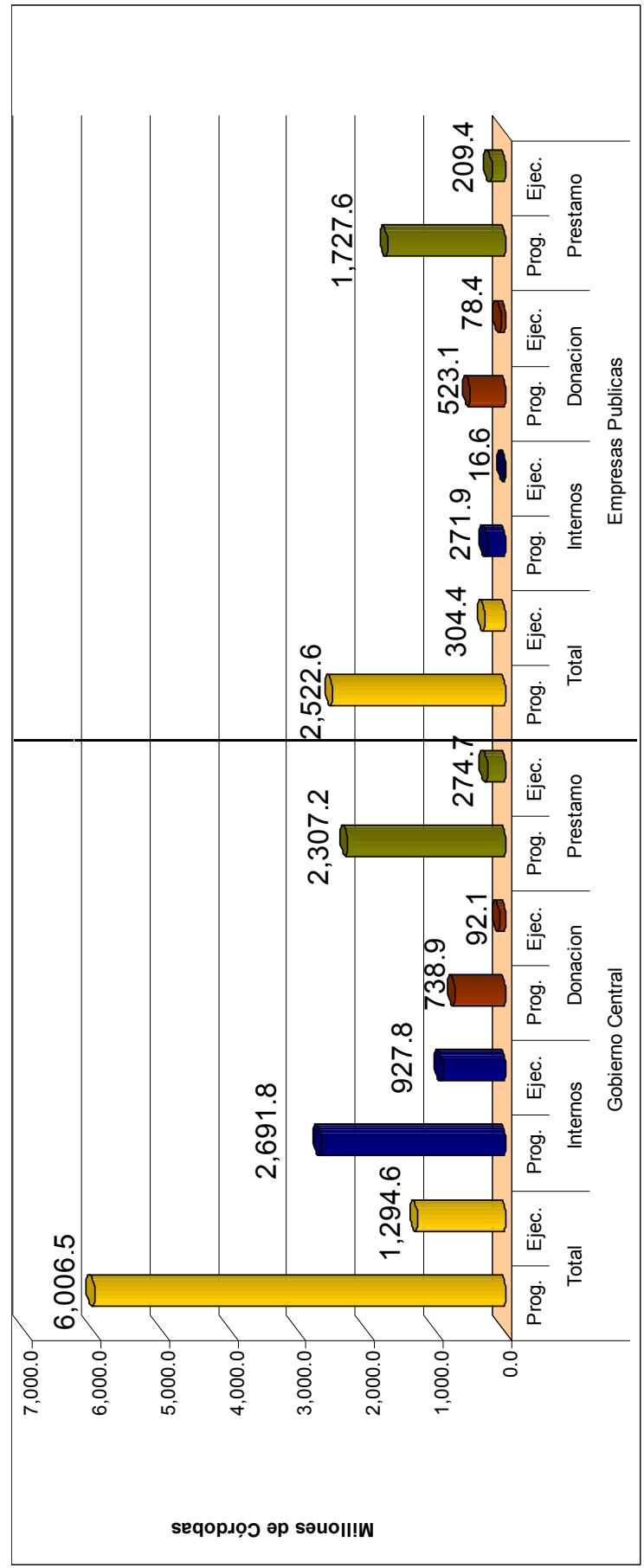
La pobreza general en Nicaragua pasó de 48.3% en 2005 a 32.9% en 2009, lo que representa una reducción de 15.4 puntos porcentuales, mientras que la pobreza extrema pasó de 17.2% en 2005 a 9.7% en 2009, para una reducción de 7.5 puntos. Estos son los resultados de la Encuesta de Hogares para la Medición de la Pobreza en Nicaragua, realizada en 2009 por la Fundación Internacional para el Desafío Económico Global (FIDEG), financiada por la Cooperación Suiza (COSUDE) y Holanda, y que contó con la asistencia técnica del Banco Mundial.

Fuente: Nicaragua Triunfa No. 3

**DATOS
INTERESANTES**

**DATOS
PLAN DE INVERSION PUBLICA PIP 2010)**

EJECUCIÓN TRIMESTRE POR FUENTE DE FINANCIAMIENTO



RESUMEN ECONOMICO INTERNACIONAL

Suben precios del petróleo por encima de los 75 dólares el barril

Nueva York, 19 ago. (PL) Los precios del petróleo subieron hoy por encima de los 75.32 dólares el barril en el mercado internacional, influidos por bajas del dólar y las reservas del crudo en Estados Unidos. Un boletín especializado de la Organización de Países Exportadores de Petróleo (OPEP) puntualiza que la merma de los inventarios en Estados Unidos sugiere que la demanda del crudo está mejorando a medida que la economía de ese país se mantiene en una severa crisis. El crudo de referencia para entrega en septiembre subió a 75,20 dólares la unidad en la contratación electrónica de la bolsa de materias primas de esta ciudad. La víspera el contrato había cerrado a 74,42 dólares tras informar el Departamento de Energía que el crudo almacenado disminuyó en 8,4 millones de barriles. La gasolina almacenada bajó igualmente. En Londres, el crudo Brent del mar del Norte se mantuvo a 75,63 dólares el barril en el mercado británico. Por su parte, el presidente de la OPEP, Chakib Khelil, indicó que los actuales precios del oro negro son a los que aspiramos para mantenerlos en este nivel.

Fuente: Prensa Latina

Confirman estancamiento de economías desarrolladas

La Organización para la Cooperación y el Desarrollo Económico (OCDE) confirmó hoy que la recuperación y el crecimiento de los países desarrollados se estancaron en junio. Según sus estadísticas el índice para sus países miembros bajó 0,1 puntos hasta 103,4 en junio, pero aún mantiene un alza de 8,5 puntos en el año en relación con 2009.

Para las siete naciones más industrializadas (G-7), el indicador cayó a 103,6 en junio, 0,1 puntos

menos que el mes anterior, precisó la OCDE. Al referirse a China, India, Francia e Italia esos registros también apuntaron a un incremento inferior a la tendencia prevista para los próximos meses.

En particular, el indicador adelantado compuesto para Estados Unidos bajó a 103,0 en junio desde 103,1 de mayo, su primer descenso en 16 meses. La OCDE señaló que existen indicios de que la expansión de Brasil y Canadá, al igual que en Alemania, Japón y Rusia también se detuvo, en tanto reportó una caída en el Reino Unido.

Las perspectivas indican que el incremento global será este año de 2,4 por ciento, luego de retroceder 2,2 en 2009, por lo que se mantendrá siete por ciento por debajo del nivel previo a la recesión.

Fuente: Prensa Latina

Desempleo, azote de la juventud latinoamericana

La tasa de desempleo subió en 2009 cerca del dos por ciento en Latinoamérica y el Caribe, lo cual determina que hoy sea uno de los principales azotes de la juventud en la región.

Un informe presentado este jueves en Ginebra por la Organización Internacional del Trabajo (OIT) precisa que como resultado de la crisis económica global, ese indicador se elevó de 14,3 por ciento en 2008 a 16,1 al año siguiente. Lo anterior significa que de los 105 millones de personas de ese sector poblacional existentes en la región, al finalizar 2009 se encontraban desocupados 8,8 millones.

Según el organismo rector del trabajo, del monto de desempleados en el área, 40,6 por ciento está constituido por jóvenes, aunque ellos representan apenas el 25 por ciento de la población activa. En

el caso de las mujeres, estas resultaron las más golpeadas por la debacle, al acusar una tasa de desocupación que asciende al 20,4 por ciento, contra 13,2 en los hombres.

Subraya el documento además que 82,4 por ciento de los individuos, entre 15 y 19 años, trabajaba en 2009 en el sector informal. Ante el panorama descrito, la OIT instó con urgencia a mejorar el nivel educativo, a fin de contribuir a quebrar el círculo vicioso mediante el cual la pobreza reduce la calidad de la educación. La escasez de puestos de labor es una realidad anterior a la crisis en el grueso de los jóvenes en los países en desarrollo y permanecerá como un desafío post-crisis, advierte la organización internacional.

Fuente: Prensa Latina

Destaca Chávez avances en seguridad alimentaria de Venezuela

Caracas, 18 ago. (PL) El presidente venezolano, Hugo Chávez, destacó hoy logros del gobierno en su empeño de garantizar la seguridad alimentaria de la población. Chávez mencionó en particular el incremento de la producción y consumo de carne y maíz. En la última década, el consumo per cápita de carne creció de 11 a 25 kilogramos anuales, gracias a una producción que subió de 280 mil toneladas a 540 mil, apuntó desde el Palacio de Miraflores, donde encabeza una reunión del Consejo de Ministros. Según Chávez, el 70 por ciento de esa carne es de factura nacional.

Fuente: Prensa latina

Brasil y Ecuador pasan revista a sus vínculos bilaterales

Brasilia, 19 ago. (PL) Los ministros de Relaciones Exteriores de Brasil, Celso Amorim, y de Ecuador, Ricardo Patiño, discutirán hoy los principales temas de las agendas bilateral,

regional e internacional. Fuentes de la cancillería brasileña indicaron que entre los asuntos a abordar por Amorim y Patiño se encuentran el proceso de consolidación de la Unión de Naciones Suramericanas (UNASUR), la cooperación para la reconstrucción de Haití y las perspectivas de diálogo en el ámbito de la Organización del Tratado de Cooperación Amazónica.

Fuente: Prensa latina

Critican en México posible IVA a medicinas y alimentos

México, 16 ago (PL) El gobierno federal en México valora la aplicación de impuestos a medicinas y alimentos, si la propuesta llegara a fructificar sería empobrecer más a la población, advirtió el secretario de Desarrollo Social del Distrito Federal, Martí Batres.

En un contexto de creciente pobreza, es preocupante que se vuelva a poner sobre la mesa el tema de gravar con IVA (Impuesto sobre el Valor Agregado) a estos productos básicos, estimó el dirigente capitalino.

Sería empobrecer más a la población, o “cobrarle a los pobres para subsidiar a los pobres”, señaló. No hay tema más importante en México que el de la pobreza y la desigualdad, ese es el gran tema del país, aunque muchos centren su mirada en los problemas de seguridad, consideró Batres.

“Se habla mucho de la seguridad pública, pero no la habrá si no hay seguridad social”, alertó.

En vez de ponerle IVA a los medicamentos y a la comida, opinó, sería mejor que cumplan con su obligación los exentos de pagos por el Impuesto Sobre la Renta (ISR) en los altos niveles de la sociedad.

Fuente: Prensa latina