



**República de Nicaragua**  
**Ministerio de Hacienda y Crédito Público**

**INFORME**  
**EJECUCIÓN PRESUPUESTARIA**  
**ENERO- JUNIO**

**2009**

Julio del 2009

Dirección General de Presupuesto



Gobierno de Reconciliación  
y Unidad Nacional

*El Pueblo, Presidente!*

## INDICE

	Pág.
I Ley Anual de Presupuesto 2009	1
II Resultados del Balance Fiscal	2
III Ejecución del Presupuesto de Ingresos	7
IV Ejecución del Presupuesto de Egresos	12
V Anexos Estadísticos	25
Cuadro N° 1 Ingresos, Gastos y Financiamiento	
Cuadro N° 2 Ingresos Totales Percibidos	
Cuadro N° 3 Ingresos Totales Percibidos por Direcciones Recaudadoras	
Cuadro N° 3-A Detalle de Rentas con Destino Específico por Entidad	
Cuadro N° 3-B Detalle de Transferencias Corrientes por Entes y Empresas	
Cuadro N° 4 Clasificación Económica de Gastos	
Cuadro N° 5 Clasificación Económica por Objeto del Gasto	
Cuadro N° 6 Gastos Totales por Entidad	
Cuadro N° 6- A-1 Subvenciones a Centros Religiosos, Culturales, Deportivos y Organizaciones sin fines de lucro (Iglesias y Congregaciones)	
Cuadro N° 6 -A-2 Subvenciones a Centros Religiosos, Culturales, Deportivos y Organizaciones sin fines de lucro (Asociaciones y Fundaciones)	
Cuadro N° 7 Estructura Funcional del Gasto	
Cuadro N° 8 Clasificación Institucional Económica (Devengado)	
Cuadro N° 8-A Clasificación Institucional Económica Asignaciones y Subvenciones (Devengado)	
Cuadro N° 9 Clasificación Institucional del Gasto de Capital por Tipo de Gasto	
Cuadro N° 10 Detalle de Gastos de Capital (Proyectos y otros) por Clasificación Institucional por Tipo de Recursos	

Cuadro N° 10-A	Detalle de Gastos de Capital, Asignaciones a Entes Descentralizados y otras Instituciones por Tipo de Recursos
Cuadro N° 11	Detalle de Gasto de Capital (Proyectos y otros)
Cuadro N° 11- A	Detalle de Gasto de Capital para Asignaciones y Subvenciones (Proyectos y otros)
Cuadro N° 12	Presupuesto Ejecutado de Proyectos de Inversión y Otros Gastos de Capital
Cuadro N° 13	Servicio de Deuda Pública Interna
Cuadro N° 14	Servicio de Deuda Pública Externa
Cuadro N° 15	Detalle de Incorporaciones (Ampliaciones)
Cuadro N° 16	Ejecución de Asignación Alivio HIPC de la deuda externa para gasto en pobreza (Gasto Total)
Cuadro N° 17	Ejecución de Asignación Alivio HIPC de la deuda externa para gasto en pobreza (Gasto Corriente)
Cuadro N° 18	Ejecución de Asignación Alivio HIPC de la deuda externa para gasto en pobreza (Gasto de Capital)
Cuadro N° 19	Programas Especificos Estrategia Reducción de la Pobreza (Reclasificación ERCEP) Actualizado y Devengado
Cuadro N° 20	Estrategia Reducción de la Pobreza por Fuente de Financiamiento
Cuadro N° 21	Transferencia Municipal – Total
Cuadro N° 21 - A	Transferencia Municipal Corriente – Recursos del Tesoro (Devengado)
Cuadro N° 21 - B	Transferencia Municipal Capital – Recursos del Tesoro (Devengado)
Cuadro N° 22	Universidades y Centros de Educación Técnica Superior, Transferencias
Cuadro N° 23	Desglose del Financiamiento Externo del Déficit
Cuadro N° 24	Ejecución de Préstamos y Donaciones Externa por Origen
Cuadro N° 25	Fondos Rotativos a Regularizar

## I. LEY ANUAL DE PRESUPUESTO 2009.

El Presupuesto General de la República 2009 fue aprobado mediante Ley N° 683, con un monto total de Ingresos de C\$26,798.5 millones, Egresos de C\$32,522.7 millones y un Déficit Presupuestario Global de C\$5,724.2 millones. El déficit se encuentra financiado a través de la cooperación externa de donaciones y desembolsos de préstamos, así como de colocación de Bonos de la República.

Por su parte, el 24 de Junio del corriente año, el Presidente de la República remitió a consideración de la Honorable Asamblea Nacional iniciativa de Ley de Modificación a la Ley N° 683, Ley Anual de Presupuesto General de la República 2009.

La modificación al Presupuesto tuvo como objetivo adecuar los techos de gastos a las nuevas restricciones impuestas por la crisis financiera internacional que afectaron negativamente a la economía y la recaudación tributaria.

En resumen, se solicitó a la Honorable Asamblea Nacional la siguiente modificación al Presupuesto General de la República 2009:

- 1) Reducción del Presupuesto General de Ingresos para el ejercicio presupuestario 2009 en la suma de C\$2,594.3 millones. Esta reducción conllevará a disponer de un Presupuesto General de Ingresos 2009 de C\$24,204.2 millones, o sea menor en 9.7% del presupuesto aprobado y mayor en 3.1% a la ejecución recaudada en 2008.
- 2) Reducción neta del Presupuesto General de Egresos para el ejercicio presupuestario 2009 en la suma de C\$816.0 millones, en el que se incorpora un aumento de C\$127.7 millones que corresponden a gastos corrientes y una disminución de C\$943.7 millones en gasto de capital. Cabe señalar que esta disminución es producto de un monto de incremento de C\$316.8 millones y reducciones de C\$1,132.8 millones, entre gasto corriente y gasto de capital, respectivamente. También se está incluyendo reasignaciones intra-institucionales por un monto de C\$894.6 millones.
- 3) Reducción de créditos presupuestarios del servicio de la deuda pública, en particular de amortización de la deuda interna, para asignarla al pago de energía y agua potable a los Ministerios de

Salud y Educación, así como al subsidio de energía eléctrica de las Universidades y jubilados.

- 4) Reducción en la suma de C\$636.9 millones en el financiamiento externo, producto de menores desembolsos de donaciones y de préstamos atados a programas y proyectos que se corresponden con la respectiva reducción de gastos.
- 5) Aumento de recursos liquidados de apoyo presupuestario proveniente de préstamos del Banco Mundial y Banco Interamericano de Desarrollo por la suma de C\$1,051.5 millones, equivalente a US\$51.8 millones.
- 6) Incrementos por C\$1,339.6 millones en el financiamiento interno neto, como consecuencia de mayores colocaciones de Títulos de Bonos de la República de Nicaragua por C\$568.4 millones y de una reducción de la partida Aumento de Disponibilidades por C\$671.0 millones, fundamentalmente.

Esta iniciativa de Ley, sometida con carácter de urgencia, fue aprobada mediante Ley N° 696, Ley de Modificación a la Ley Anual de Presupuesto General de la República 2009. Su publicación fue en La Gaceta N° 128 y La Gaceta N° 130, del 09 y 13 de julio de 2009, respectivamente.

En este contexto, el informe de la ejecución presupuestaria Enero/Junio 2009 está en correspondencia con el Presupuesto General de la República 2009 aprobado inicialmente, es decir, sin tomar en consideración esta Ley de Modificación.

## **II. RESULTADOS DEL BALANCE FISCAL**

Durante la ejecución Enero-Junio 2009 se incorporó al Presupuesto General de Egresos un monto de C\$24.4 millones, de conformidad con lo establecido en los Artos. 8 y 14 de la Ley N° 683, Ley Anual de Presupuesto General de la República 2009.

Los montos de estas incorporaciones se componen de la siguiente manera, y el detalle por fuente y organismo se presenta en Anexos Estadísticos, del Cuadro N° 15.

- Ampliaciones, fuente recursos del tesoro (Policía Nacional (Arto. 8 de la Ley No. 683)..... C\$23.8 millones
- Ampliación fuente donación externa en especie (Arto. 14 de la Ley N° 683)..... C\$ 0.6 millones

Cabe señalar que lo relacionado al Arto. 8 se corresponde con la proporción de los ingresos percibidos que se le transfiere por los recursos provenientes de aranceles, servicios de tránsito, permisos, multas y licencias policiales y demás resultantes de la actividad de la Policía Nacional, cuya finalidad es elevar la capacidad operativa de la Institución. La ampliación por el Arto. 14 se origina de donación del Gobierno de la República de Corea del Sur, consistente en equipos de computación para el Proyecto Digitación del Archivo Histórico del MINREX.

Al adicionar las incorporaciones anteriores al Presupuesto original, se obtiene el Presupuesto General de la República 2009 actualizado, cuyo resultado consolidado se presenta a continuación:

**Balance Fiscal 2009**  
**(Millones de Córdoba)**

Concepto	Presupuesto Anual Original (1)	Presupuesto Anual Actualizado (2)	Variaciones	
			Absoluta 3 = (2-1)	Relativa (%) (4=2/1)
<b>I Ingresos Totales</b>	<b>26,798.5</b>	<b>26,798.5</b>	-	-
<b>II Gastos Totales</b>	<b>32,522.7</b>	<b>32,547.1</b>	<b>24.4</b>	<b>0.1</b>
<b>III Déficit o Superavit Global (I-II)</b>	<b>(5,724.2)</b>	<b>(5,748.6)</b>	<b>(24.4)</b>	<b>0.4</b>
<b>IV Necesidad de Financ.</b>	<b>5,724.2</b>	<b>5,748.6</b>	<b>24.4</b>	<b>0.4</b>
A. Donaciones	3,704.3	3,704.9	<b>0.6</b>	0.0
B. Financ. Ext. Neto	4,243.3	4,243.3	-	-
C. Financ. Int. Neto	(2,223.4)	(2,199.6)	23.8	(1.1)

Los resultados financieros de la ejecución presupuestaria de Enero-Junio 2009, según los registros del sistema de contabilidad integrada, muestran lo siguiente:

- 1) Ingresos totales percibidos por un monto de C\$12,060.3 millones, lo que equivale a un grado de ejecución de 45.0% respecto al Presupuesto Anual que es de C\$26,798.5 millones. Con relación al

mismo período del 2008, la recaudación es superior en 0.7%, lo cual a pesar de tener un crecimiento positivo la tasa es menor a la expectativa de crecimiento anual que es de 3.1% en el presupuesto aprobado.

Cabe señalar que durante el período se continuó manifestando en los ingresos percibidos una tendencia de desaceleración, siendo más pronunciada en el segundo trimestre, principalmente en los impuestos a la importación, afectados negativamente por la crisis financiera y económica mundial y sus efectos adversos en nuestra economía.

El monto de los ingresos recaudados presenta una cobertura del 88.8% del gasto devengado durante el período Enero-Junio 2009, lo cual está por encima de lo aprobado en el presupuesto.

Entre las cuatro líneas principales de impuestos se observa:

- a) El IR presenta una tasa de crecimiento de 15.9% con respecto Enero/Junio 2008, con una tendencia de desaceleración paulatina durante el período. El monto recaudado es de C\$4,249.9 millones, que equivale al 53.0% respecto a lo aprobado inicialmente. Por su parte, el IVA interno presenta una tasa de crecimiento del 18.4%, respecto al mismo período 2008, pero con la característica que la tasa presentó mayor dinamismo en el segundo trimestre, pues en Enero/Marzo el incremento acumulado era de 8.9%. El monto recaudado de este impuesto es de C\$2,009.2 millones, lo que equivale a un grado de ejecución de 53.5% de lo aprobado inicialmente. Estos resultados son positivos ante los efectos adversos de la crisis financiera y económica internacional.
- b) En las otras dos líneas principales de impuestos se observa una caída. En los derivados del petróleo la tasa es menor en 4.3% en relación a Enero-Junio 2008 y el monto recaudado es de C\$1,039.6 millones, lo que significa un grado de ejecución de 45.1%. La caída más pronunciada se observa en los impuestos de comercio exterior, con una reducción de 17.4% respecto al mismo período 2008. En sus componentes, el IVA a las importaciones que representa el 85.2% de estos impuestos, presenta un descenso de 16.8% y del DAI que participa con el 14.1% decrece en 22.2%. El monto recaudado de los impuestos

al comercio exterior es de C\$2,846.2 millones y presenta un grado de ejecución de 34.9% respecto al presupuesto inicial.

- 2) Gasto total devengado por un monto de C\$13,585.1 millones, lo que equivale a un nivel de ejecución de 41.7% en relación al Presupuesto Anual actualizado y es mayor en 9.8% respecto al mismo período 2008, particularmente por el gasto corriente que muestra un mayor dinamismo. Si se incluyen los desembolsos a las instituciones y poderes del estado, que al 30 de Junio estaban pendientes de regularizar por C\$305.3 millones, entregados como fondos rotativos contra sus presupuestos, el gasto alcanzaría un monto de C\$13,890.4 millones, lo que conlleva a un nivel de ejecución de 42.7% del Presupuesto Anual actualizado. En este contexto, la ejecución Enero-Junio 2009 se considera razonable y está acorde con la austeridad orientada en la administración del presupuesto en vigencia.
- 3) El déficit global fue de C\$1,524.8 millones, de un déficit del Presupuesto Anual actualizado de C\$5,748.6 millones, o sea el equivalente a 26.5%. Si se incorpora en la ejecución del gasto los fondos entregados y pendientes de rendición, explicados en el párrafo anterior, el déficit alcanza C\$1,830.1 millones, o sea el 31.8% de lo presupuestado en el año. Un factor que incide transitoriamente en esta baja ejecución del déficit global se relaciona con los desembolsos de gastos financiados con la cooperación externa, en comparación con el presupuesto anual.

**Balance Fiscal**  
**Ejecución Enero – Junio 2009**  
**(Millones de Córdoba)**

Concepto	Presupuesto Anual Actualizado (1)	Ejecución (2)	Saldo 3 = (1-2)	Grado de Ejecución (%) (4=2/1)
<b>I Ingresos Totales</b>	<b>26,798.5</b>	<b>12,060.3</b>	<b>14,738.2</b>	45.0
<b>II Gastos Totales</b>	<b>32,547.1</b>	<b>13,585.1</b>	<b>18,962.0</b>	41.7
<b>III Déficit o Superavit Global (I-II)</b>	<b>(5,748.6)</b>	<b>(1,524.8)</b>	<b>(4,223.8)</b>	26.5
<b>IV Necesidad de Financ.</b>	<b>5,748.6</b>	<b>1,524.8</b>	4,223.8	26.5
A. Donaciones Externas	3,704.9	980.3	2,724.6	26.5
B. Financ. Ext. Neto	4,243.3	1,299.6	2,943.7	30.6
C. Financ. Int. Neto	(2,199.6)	(755.1)	(1,444.5)	34.3

**NOTA:** Si se incorpora en la ejecución del gasto Enero-Junio el monto de los fondos entregados y pendientes de regularizar por C\$305.3 millones, los gastos totales alcanzarían C\$13,890.4 millones, lo que representa un nivel de ejecución del 42.7% respecto al presupuesto anual. En consecuencia, el déficit alcanzaría C\$1,830.1 millones, o sea el equivalente a 31.8% del presupuesto anual.



En las Necesidades de Financiamiento Neto, el resultado es el siguiente:

- a) Las donaciones externas que están financiando el gasto de Enero-Junio 2009 alcanzan el monto de C\$980.3 millones, que equivale a un grado de ejecución de 26.5% con respecto al Presupuesto Anual actualizado, las que están destinadas a programas y/o proyectos específicos. Este monto es menor a lo registrado en Enero-Junio 2008, y provienen principalmente de: Unión Europea (C\$80.0 millones), Gobierno de Dinamarca (C\$110.3 millones), Gobiernos Bilaterales Fonsalud (C\$114.4 millones), Gobierno de Finlandia (C\$43.4 millones), Gobierno de Japón (C\$93.9 millones), Banco Mundial (C\$28.8 millones), Gobiernos Bilaterales Fondo Común Prorural (C\$55.9 millones), Gobierno de Holanda (C\$108.1 millones) PMA (C\$91.7 millones), y ASDI-SUECIA (C\$41.2 millones), entre otros.
- b) En cuanto al Financiamiento Externo Neto, la ejecución fue de C\$1,299.6 millones, o sea 30.6% del Presupuesto Anual actualizado, y está compuesto de desembolsos de préstamos concesionales por C\$1,716.4 millones, menos el servicio de la amortización de la deuda externa de C\$416.7 millones. Durante el período, se percibieron recursos líquidos o de apoyo presupuestario de préstamos por un monto de C\$764.3 millones, de un monto anual de C\$812.0 millones, que provinieron del BID (US\$20.0 millones) y BM (US\$18.3 millones). Por su parte, los recursos de desembolsos externos atados que durante el primer semestre financiaron egresos de programas y proyectos por C\$952.1 millones, provienen principalmente de: BID con C\$468.6 millones, lo que es similar al mismo período 2008, y BM con C\$310.7 millones, equivalente a más del doble de lo ejecutado en Enero-Junio 2008, entre otros. En cuanto a la amortización de la deuda externa, presenta un grado de ejecución del 43.8% del total anual, los que en su mayoría se destinaron a pagos de vencimiento del BID, Eximbank China, BCIE, I.C.O. España y OPEP, entre otros.
- c) Respecto al Financiamiento Interno Neto, éste alcanzó un monto negativo de C\$755.1 millones, de los cuales C\$2,235.1 millones corresponden al pago de amortización de la deuda interna, equivalente a una ejecución del 82.9% del monto del Presupuesto Anual actualizado. La mayor parte de estos pagos (82.8%) estuvieron dirigidos a cancelar los vencimientos de Certificados de Pagos BPI's por la suma de C\$1,842.2 millones, o sea una ejecución del 93.8% de lo estimado en el año. Se debe señalar que en este período se colocaron Bonos de la República por un monto de C\$477.3 millones, o sea el equivalente de 39.2% del Presupuesto Anual actualizado que es de C\$1,218.0 millones, y se hizo uso de disponibilidades por un

monto de C\$1,532.3 millones, lo cual supera temporalmente lo estimado en el año, pero que es consistente con la programación del semestre, pues se pagó al vencimiento (C\$1,842.2 millones) casi la totalidad de lo presupuestado en amortización de los BPI's.

### III. EJECUCION DEL PRESUPUESTO DE INGRESOS

Los ingresos percibidos en Enero-Junio 2009 continúan manifestándose con una tendencia de desaceleración, siendo más pronunciada en el segundo trimestre, a causa principalmente de la caída en los impuestos a la importación. El monto recaudado es de C\$12,060.3 millones, lo que equivale al 45.0% del presupuesto aprobado en el año que es de C\$26,798.5 millones y se incrementa en 0.7% a lo percibido en el mismo período del 2008, lo cual está por debajo de la tasa de crecimiento anual de recaudación contemplado en el Presupuesto 2009, que es de 3.1%.

El rendimiento positivo de algunos impuestos de la recaudación interna permitió asegurar esta importante tasa de crecimiento en el primer semestre, en un contexto de crisis financiera y recesión económica mundial, lo cual ha afectado sectores importantes de nuestra economía y por ende a la recaudación.

La DGI, con una recaudación de C\$8,402.9 millones, alcanzó un importante grado de ejecución del 51.6% respecto al presupuesto inicial aprobado. En relación a igual período 2008 el incremento es de 12.7%, con una tendencia hacia la desaceleración durante el período. Por su parte, la DGSA presenta un monto de recaudación de C\$3,337.5 millones, lo que significa el 34.8% del presupuesto inicial del año. Su monto presenta una caída de 18.3% en relación a Enero-Junio 2008, y con una tendencia de desaceleración más pronunciada durante el segundo trimestre del año.

Cabe señalar que los resultados de esta contracción se dieron en un entorno de crisis financiera y económica mundial, desaceleración del crecimiento de nuestra economía y el hecho de que las importaciones alcanzaron en el período un valor CIF de US\$1,748.6 millones, reflejando una reducción del 15.9% con relación a Enero-Junio 2008.

La participación de los ingresos percibidos por dirección recaudadora es la siguiente: Dirección General de Ingresos recaudó un monto de C\$8,402.9 millones, o sea el 69.7% del total percibido, la Dirección General de Servicios Aduaneros un monto de C\$3,337.5 millones, o sea el 27.7% del total percibido, y la Dirección General de Tesorería un monto de C\$319.9 millones, que representa el 2.6%.

A continuación se presenta un resumen de la ejecución presupuestaria de los principales ingresos fiscales según lo percibido:

**Ingresos  
Ejecución Enero-Junio 2009  
(Millones de Córdoba)**

Concepto	Presupuesto Actualizado	Ejecución	Grado de Ejecución (%) (3=2/1)
	1	2	
<b>A. Ingresos Corrientes</b>	26,798.4	12,060.3	45.0
1. Ingresos Tributarios	24,941.1	11,181.9	44.8
1.1 Sobre los Ingresos	8,018.3	4,249.9	53.0
1.2 Sobre la Prod., Cons. Y Trans.	8,764.7	4,085.8	46.6
a) Impto. al Valor Agregado	3,756.0	2,009.2	53.5
b) Impto. Selectivo al Consumo*	1,253.7	560.8	44.7
c) Derivados del Petróleo	2,306.3	1,039.6	45.1
d) Otros	1,448.7	476.2	32.9
1.3 Sobre el Comercio Exterior	8,158.1	2,846.2	34.9
2. Ingresos no Tributarios	1,686.6	863.3	51.2
3. Rentas de la Propiedad	45.7	7.5	16.4
4. Transferencias Corrientes	125.0	7.6	6.1
<b>T O T A L</b>	<b>26,798.4</b>	<b>12,060.3</b>	<b>45.0</b>

(\*) Aguardientes, ron, cervezas, cigarrillos y gaseosas.

El monto percibido en ingresos tributarios fue de C\$11,181.9 millones, o sea el 92.7% de los ingresos totales recaudados en este período y con un grado de ejecución del 44.8% respecto al Presupuesto del año. Estos ingresos presentan un crecimiento del 0.5% respecto al mismo período de 2008, observándose que el IR y el IVA interno continúan aún con fuerte dinamismo, pero con un proceso de desaceleración paulatina. El resto de los ingresos percibidos provienen de los ingresos no tributarios por un monto de C\$863.3 millones, o sea el 7.5% del total, rentas de la propiedad con C\$7.4 millones, y transferencias corrientes con C\$7.6 millones de lo recaudado.

Se debe señalar que del monto de los ingresos tributarios recaudados, el 90.7% está concentrado entre el impuesto sobre la renta, los impuestos sobre el comercio exterior, el IVA interno y el impuesto a los derivados del petróleo.

A continuación se describe el comportamiento de la ejecución de las principales líneas de ingresos:

**Impuesto Sobre los Ingresos.** Lo recaudado es de C\$4,249.9 millones, equivalente al 53.0% del Presupuesto Anual y un aumento importante del 15.9% en comparación con igual período del 2008. La evolución de esta recaudación evidencia un proceso de desaceleración, producto de que nuestra economía ha sido afectada negativamente por la crisis financiera y económica mundial. El Impuesto sobre la Renta presenta una participación dentro de los ingresos tributarios que aumenta de 33.0% en el 2008 a 38.0%, en el 2009.

**Impuesto al Valor Agregado.** La recaudación es de C\$2,009.2 millones, para un importante grado de cumplimiento del 53.5% de lo estimado en el Presupuesto Anual y un crecimiento del 18.4% respecto a su recaudación del mismo período 2008. Su participación dentro de los ingresos tributarios se incrementa de 15.3% en 2008 a 18.0% en 2009. La desaceleración en su crecimiento evidencia que esta recaudación está siendo afectada negativamente por la crisis financiera y económica mundial.

**Impuesto Selectivo al Consumo.** Bajo este concepto se agrupan las recaudaciones de impuestos aplicados a los roncs y aguardientes, cervezas, cigarrillos y gaseosas, las que en su conjunto alcanzaron la suma de C\$560.8 millones. Este monto recaudado equivale al 44.7% de lo presupuestado en el año y con respecto a la recaudación obtenida en el mismo período de 2008 muestra una caída de 2.0%, particularmente por la recaudación en los impuestos a los roncs y aguardientes y en menor medida por el impuesto a las gaseosas. La participación dentro de los ingresos tributarios es de 5.0%, lo cual es menor al 5.1% alcanzado en el 2008. Cabe señalar que la recaudación proveniente del impuesto a los cigarrillos registra un crecimiento del 15.4% y las cervezas 0.9%; mientras que las recaudaciones por impuestos a los roncs y aguardientes y gaseosas sostuvieron una caída de 24.0% y 3.1%, respectivamente.

**Derivados del Petróleo.** El impuesto conglobado a los derivados del petróleo presentó una recaudación de C\$1,039.6 millones, lo que corresponde al 45.1% del Presupuesto Anual, y una caída de 4.3% sobre la recaudación del mismo período 2008. Su participación dentro de los ingresos tributarios ligeramente decreció de 9.8% que alcanzó en el 2008 a 9.3% en el 2009. Este nivel de recaudación mostró en el segundo trimestre una desaceleración muy pronunciada.

**Impuestos sobre el Comercio Exterior.** La tendencia de desaceleración más pronunciada se observa en los impuestos al comercio exterior, siendo más acentuada en el segundo trimestre. Lo recaudado es de C\$2,846.2 millones, lo que corresponde al 34.9% del Presupuesto Anual y es inferior en 17.4% respecto al primer semestre 2008. Los impuestos al comercio exterior representan el 25.5% de los ingresos tributarios y su participación decreció en relación al 2008, la que finalizó en 31.0%.

Cabe señalar que los resultados de esta contracción se dá en un entorno de crisis financiera y económica mundial, desaceleración del crecimiento de nuestra economía y el hecho de que las importaciones alcanzaron un valor CIF de US\$1,748.6 millones, reflejando una reducción del 15.9% con relación a Enero-Junio 2008. En este contexto, se evidencia una disminución en la recaudación proveniente de productos importados, tales como vehículos o automóviles para transporte de personal y de carga, aparatos eléctricos de telefonía, productos laminados, planos de hierro o acero, aparatos receptores de televisión o reproducción de sonido, barras de hierro o acero, muebles, conductores y aisladores para electricidad y motocicletas y triciclos de motor, entre otros.

**Ingresos No Tributarios.** Bajo este concepto se incorporan tasas, derechos, multas y otros ingresos no tributarios, de los cuales se colectaron en el período C\$863.3 millones, que representan el 51.2% del Presupuesto Anual y el 7.2% del total de ingresos corrientes. Respecto a la recaudación de igual período del año 2008, presentan un crecimiento del 6.1%, con lo cual revirtió la caída observada en el primer trimestre 2009.

Los componentes de mayor participación son: Tributo Especial para FOMAV con C\$315.3 millones y un nivel de ejecución del 58.7% del presupuesto anual; Derechos Consulares con una recaudación de C\$33.0 millones y un nivel de ejecución del 42.9%, Derechos de superficie y sobre explotación del sector minero y Derecho de aprovechamiento sector forestal con una recaudación de C\$53.7

millones y un nivel de ejecución del 51.2%, y Rentas con Destino Específico con C\$291.6 millones, equivalente al 48.3% del Presupuesto Anual, principalmente.

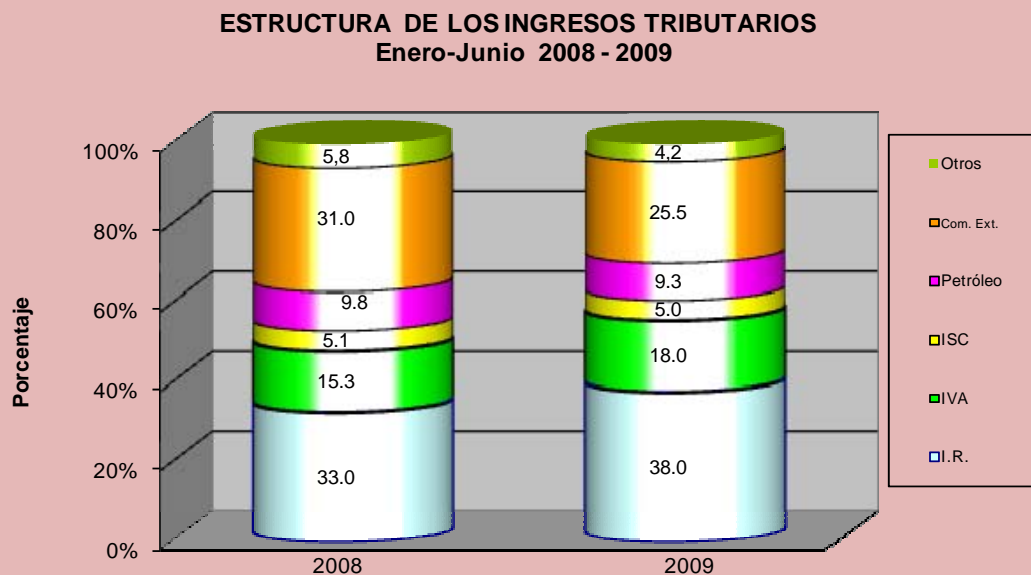
En la recaudación de estas Rentas, sobresalen el Ministerio de Gobernación con C\$62.1 millones, la Dirección General de Servicios Aduaneros C\$48.1 millones, Ministerio de Salud C\$43.1 millones, Ministerio Agropecuario y Forestal C\$35.2 millones, Ministerio de Transporte e Infraestructura C\$17.5 millones, y Ministerio de Relaciones Exteriores con C\$12.2 millones, entre otros.

**Rentas de la Propiedad.** Con un nivel de recaudación de C\$7.5 millones, representa el 16.3% del Presupuesto Anual y es menor en 57.5% respecto a lo ingresado en el mismo período 2008. Está compuesto por intereses por préstamos internos de C\$6.2 millones e intereses por depósitos internos con C\$1.2 millones.

**Transferencias Corrientes.** Por este concepto se recaudó un monto de C\$7.6 millones, lo que representa el 6.1% del Presupuesto Anual y proviene de las Corporaciones Nacionales del Sector Público.

### Estructura de los Ingresos Tributarios

El cambio en la estructura de los ingresos tributarios entre los años 2008 y 2009, muestra un aumento de la incidencia relativa del impuesto sobre la renta, impuesto al valor agregado y el impuesto a los derivados del petróleo lo que se aprecia en el siguiente gráfico:



#### IV. EJECUCIÓN DEL PRESUPUESTO DE EGRESOS

##### Gasto Total

Durante el primer semestre 2009, la ejecución del gasto estuvo influida por la profundización de la crisis financiera y económica mundial y sus efectos negativos en el entorno macroeconómico interno, el retraso en la aprobación del presupuesto, lo cual no permitió que se realizaran modificaciones presupuestarias intrainstitucionales orientadas a facilitar la administración y ejecución financiera, así como atrasos en algunos procesos de inicio de licitación y de gestión de recursos externos.

El gasto total devengado de Enero-Junio 2009 alcanza la suma de C\$13,585.1 millones, lo que equivale al 41.7% con respecto al Presupuesto Anual actualizado que es de C\$32,547.1 millones, mostrando los gastos corrientes un mayor dinamismo en su ejecución. Cabe señalar que el monto de la ejecución es superior en términos nominales en 9.8% respecto al mismo período del 2008, particularmente por el gasto corriente. La ejecución del gasto 2009, comparado con el mismo período 2008, privilegió el gasto social que crece 10.4% y absorbe el 56.5% del total de la ejecución. Este aumento del gasto es importante porque el destino de los recursos está relacionado con programas y proyectos de combate a la pobreza.

Del total de la ejecución del gasto, el 78.5% está destinada a gastos corrientes y el 21.5% a gastos de capital. La distribución económica del gasto se muestra a continuación:

**Gastos**  
**Ejecución Enero-Junio 2009**  
**(Millones de Córdoba)**

Concepto	Presupuesto Anual Actualizado	Ejecución Devengado	Saldo	Grado de Ejecución (%)
Gastos Corrientes	23,359.6	10,659.4	12,700.2	45.6
Gastos de Capital	9,187.5	2,925.7	6,261.8	31.8
<b>Gasto Total</b>	<b>32,547.1</b>	<b>13,585.1</b>	<b>18,962.0</b>	<b>41.7</b>

El gasto total ejecutado con recursos internos (Tesoro, Alivio HIPC y Rentas con Destino específico) asciende a C\$11,686.9 millones, o sea el 47.4% del presupuesto aprobado y crece en 17.1% con respecto al mismo período 2008. Por su parte, el gasto ejecutado con recursos externos (donaciones y préstamos) es de C\$1,898.0 millones, o sea el equivalente al 24.1% del presupuesto anual aprobado y es menor en 20.6% respecto al mismo período del 2008, particularmente por el gasto capital. Lo anterior muestra que hay un mayor dinamismo en la ejecución del gasto con financiamiento interno.

A continuación se presenta un resumen de la ejecución del gasto total por fuente de financiamiento:

**Gasto Total por Fuente de Financiamiento  
Ejecución Enero-Junio 2009  
(Millones de Córdoba)**

Concepto	Presupuesto Anual Actualizado	Ejecución Devengado	Saldo	Grado de Ejecución (%)
<b>Gasto Total</b>	<b>32,547.1</b>	<b>13,585.1</b>	<b>18,961.6</b>	<b>41.7</b>
Recursos del Tesoro	20,500.6	10,087.5	10,413.1	49.2
Rentas con Destino Específico	1,204.8	530.1	674.7	44.0
Rentas Tesoro / Alivio HIPC	2,954.2	1,069.4	1,884.8	36.2
Donación Externa	3,580.4	980.3	2,599.7	27.4
Préstamo Externo	4,307.1	917.8	3,389.3	21.3

### Gasto Corriente

El gasto corriente devengado alcanzó un monto de ejecución de C\$10,659.4 millones, y muestra un grado de ejecución del 45.6% del Presupuesto Anual actualizado. Este nivel de gasto es superior en 15.7% a lo ejecutado en el mismo período del 2008, crecimiento nominal que se explica principalmente por el comportamiento de los gastos de remuneraciones, transferencias e intereses internos de la deuda pública.

En los componentes del gasto corriente, el gasto de consumo (remuneraciones y compra de bienes y servicios) registra una ejecución de C\$6,748.7 millones, que equivale a un grado de ejecución de 44.2% con relación al Presupuesto Anual actualizado. Su nivel de ejecución resulta mayor en 10.9% al gasto Enero-Junio 2008, en particular por los pagos de ajustes salariales. En el caso de las remuneraciones, el grado de ejecución es de 45.7%, lo que está en correspondencia con las obligaciones normales de pagos.



Otro componente del gasto corriente es el rubro de transferencias, que presenta una ejecución de C\$3,154.0 millones, equivalente al 48.9% respecto al Presupuesto Anual actualizado, y mayor en 24.9% en relación al mismo período 2008. Este incremento es producto de mayores desembolsos a las Universidades, el reembolso de gastos a los partidos políticos o alianza de partidos que participaron en las elecciones municipales, transferencias a FOMAV, INTA, municipalidades, ENACAL y Gobiernos de la RAAN y RAAS, entre otros.

En cuanto a las rentas de la propiedad, o sea los intereses de la deuda pública, que es un componente del gasto corriente, la ejecución fue de C\$756.7 millones, lo que equivale a 46.5% de lo contemplado en el Presupuesto Anual actualizado que es de C\$1,625.9 millones, y está en correspondencia con lo programado y con los vencimientos del período. En la deuda interna, la ejecución fue de C\$552.8 millones, o sea el 48.2% de su Presupuesto Anual actualizado, de los cuales C\$386.6 millones (69.9%) fueron por vencimientos de Certificados de Pagos (BPI's). Con relación al servicio de deuda externa, se cancelaron intereses por C\$203.9 millones, que equivale a 42.6% respecto a su presupuesto anual, de los cuales C\$172.0 millones (84.3%) se concentraron en el BCIE, BID y Eximbank China.

El gasto corriente ejecutado con recurso internos (Tesoro, Alivio HIPC y Rentas con destino específico) asciende a C\$9,879.8 millones, lo que significa un nivel de ejecución de 48.0% del Presupuesto Anual actualizado y un incremento de 16.9% respecto al mismo período del 2008. Por su parte, con recursos externos (donaciones y desembolsos de préstamos), el grado de ejecución es de 27.9% y la tasa de crecimiento de 1.7%, respectivamente.

A continuación se presenta un resumen de la ejecución del gasto corriente por fuente de financiamiento:

**Gasto Corriente por Fuente de Financiamiento**  
**Ejecución Enero-Junio 2009**  
**(Millones de Córdoba)**

Concepto	Presupuesto Anual Actualizado	Ejecución Devengado	Saldo	Grado de Ejecución (%)
<b>Gasto Corriente</b>	<b>23,359.6</b>	<b>10,659.4</b>	<b>12,700.2</b>	<b>45.6</b>
Recursos del Tesoro	18,250.4	8,905.5	9,344.9	48.8
Rentas con Destino Específico	1,171.3	526.5	644.8	45.0
Rentas Tesoro / Alivio HIPC	1,148.4	447.8	700.6	39.0
Donación Externa	1,925.8	514.2	1,411.6	26.7
Préstamo Externo	863.7	265.4	598.3	30.7

## Gasto de Capital

El Presupuesto Anual actualizado de gasto de capital es de C\$9,187.5 millones y tiene una alta dependencia de financiamiento externo. El monto está financiado así: C\$4,090.0 millones (44.5%) corresponden a recursos internos, (Recursos del tesoro, rentas con destino específico y rentas tesoro/Alivio HIPC), C\$3,443.4 millones (37.5%) a desembolsos de préstamos externos concesionales, principalmente del BID y Banco Mundial, y C\$1,654.6 millones (18.0%) a donaciones externas. El gasto de capital anual absorbe el 28.2% del gasto total, y presenta un crecimiento de 22.2% respecto a lo ejecutado en el año 2008, impulsados por los sectores de construcción, en particular infraestructura vial, educación y salud, obras de infraestructura ejecutada por el FISE y de agua y saneamiento, entre otros.

A continuación se presenta un resumen, de la ejecución del gasto de capital por fuente de financiamiento.

### Gasto de Capital por Fuente de Financiamiento Ejecución Enero-Junio 2009 (Millones de Córdoba)

Concepto	Presupuesto Anual Actualizado	Ejecución Devengado	Saldo	Grado de Ejecución (%)
<b>Gasto de Capital</b>	<b>9,187.5</b>	<b>2,925.7</b>	<b>6,261.8</b>	<b>31.8</b>
Recursos del Tesoro	2,250.3	1,182.0	1,068.3	52.5
Rentas con Destino Específico	33.4	3.6	29.8	10.8
Rentas Tesoro / Alivio HIPC	1,805.8	621.6	1,184.2	34.4
Donación Externa	1,654.6	466.1	1,188.5	28.2
Préstamo Externo	3,443.4	652.4	2,791.0	18.9

Como se puede observar, el gasto de capital devengado alcanza una ejecución de C\$2,925.7 millones, lo que equivale a 31.8% del Presupuesto Anual actualizado, siendo este porcentaje un poco menor a lo alcanzado en Enero-Junio 2008 que fue de 37.6%. Con respecto al mismo período de 2008, la ejecución es menor en 7.4%, originada por las fuentes externas, pues la interna presenta un importante aumento nominal de 17.8%.

El mayor grado de ejecución del gasto de capital respecto al presupuesto anual está en lo financiado con los recursos internos con el 44.2%, mientras que lo financiado con donaciones y préstamos

externos alcanzan un promedio del 21.9% respectivamente, teniendo una mayor aceleración la fuente de donación externa. El monto ejecutado de gasto de capital con recursos externos es menor en 20.6% respecto al mismo período 2008, mientras que lo financiado con recursos internos presenta un incremento de 17.8%

A continuación se presenta un resumen de la ejecución del gasto de capital a nivel institucional:

**Ejecución de Gasto de Capital por Institución  
Enero - Junio 2009  
(Millones de Córdoba)**

Institución	Presupuesto Anual Actualizado	Ejecución Devengado	Saldo	Grado de Ejecución (%)
	1	2	1-2	2/1
Ministerio de Transporte e Infraestructura	2,207.8	733.6	1,474.2	33.2
Transferencia Municipal	1,688.1	981.7	706.4	58.2
Ministerio de Educación	685.3	191.0	494.3	27.9
Ministerio de Salud	697.1	170.3	526.8	24.4
Fondo de Inversión Social de Emergencia	519.4	86.7	432.7	16.7
Ministerio Agropecuario y Forestal	507.8	61.6	446.2	12.1
Instituto de Desarrollo Rural	414.9	152.0	262.9	36.6
Ministerio de Energía y Minas	272.2	76.8	195.4	28.2
Universidades y Centros de Educación Técnica Superior	221.0	110.5	110.5	50.0
Instituto Nicaragüense de Turismo	185.0	17.8	167.2	9.6
Empresa Nicaragüense de Acueductos y Alcantarillados	159.4	42.5	116.9	26.7
Instituto de la Vivienda Urbana y Rural	171.4	39.8	131.6	23.2
Ministerio del Trabajo	156.3	39.5	116.8	25.3
Ministerio de Gobernación	155.1	45.1	110.0	29.1
Ministerio de Fomento, Industria y Comercio	142.3	20.4	121.9	14.3
Gobierno Regional Autónomo Atlántico Norte	139.6	3.5	136.1	2.5
Empresa Nacional de Transmisión Eléctrica	100.2	33.6	66.6	33.5
Ministerio de Hacienda y Crédito Público	74.1	5.0	69.1	6.7
Corte Suprema de Justicia	75.8	13.6	62.2	18.0
Instituto Nicaragüense de Fomento Municipal	75.0	-	75.0	-
Transferencia a 15 Municipios de Madriz, Nueva Segovia, Jinotega	50.0	3.0	47.0	6.0
Programa de Apoyo al Fortalecimiento de la Planificación Estratégica	54.4	-	54.4	-
Secretaría Ejecutiva del Sistema Nacional de Prevención, Mitigación de Desastres	53.4	12.8	40.6	24.0
Banco de Fomento a la Producción (PRODUZCAMOS)	50.0	-	50.0	-
Resto	331.9	84.9	247.0	25.6
<b>Total Gasto de Capital</b>	<b>9,187.5</b>	<b>2,925.7</b>	<b>6,261.8</b>	<b>31.8</b>

Del presupuesto anual 2009 del gasto de capital, el 80.3% se destina para la ejecución del Programa de Inversiones Públicas (PIP), que alcanza un monto de C\$7,381.9 millones, y el resto de 19.7%, equivalente a C\$1,805.6 millones a Otros gasto de capital. Estos montos presupuestados se incrementan con respecto a lo ejecutado en el 2008, en 14.7% lo que corresponde al PIP y 69.3% en los Otros gastos de capital. El PIP está conformado por aquellos proyectos relacionados con la construcción, ampliación y/o habilitación en infraestructura, incluyendo los estudios y diseños y la adquisición de

maquinaria y equipo que es complementaria para el funcionamiento de dichos proyectos.

En el siguiente cuadro se presenta un resumen de la composición del gasto de capital:

**Gastos de Capital  
PIP y Otros 2009  
Ejecución Enero - Junio 2009  
(Millones de Córdoba)**

Concepto	Presupuesto Anual Actualizado ( 1 )	Ejecución Devengado ( 2 )	Saldo ( 1 - 2 )	Grado de Ejecución % ( 2 / 1 )
<b>PIP</b>	<b>7,437.8</b>	<b>2,481.4</b>	<b>4,956.4</b>	<b>33.4</b>
Recursos Internos	3,366.6	1,620.1	1,746.5	48.1
Préstamos Externos	2,966.7	553.3	2,413.4	18.7
Donaciones Externas	1,104.5	308.0	796.5	27.9
<b>OTROS</b>	<b>1,749.7</b>	<b>444.3</b>	<b>1,305.4</b>	<b>25.4</b>
Recursos Internos	722.9	187.1	535.8	25.9
Préstamos Externos	476.7	99.1	377.6	20.8
Donaciones Externas	550.1	158.1	392.0	28.7
<b>TOTAL GASTOS DE CAPITAL</b>	<b>9,187.5</b>	<b>2,925.7</b>	<b>6,261.8</b>	<b>31.8</b>
Recursos Internos	4,089.5	1,807.2	2,282.3	44.2
Préstamos Externos	3,443.4	652.4	2,791.0	18.9
Donaciones Externas	1,654.6	466.1	1,188.5	28.2

El gasto de capital que corresponde al PIP cobra relevancia, porque se orienta hacia la inversión en infraestructura de transporte, inversión municipal, infraestructura de educación y de salud, agua y saneamiento, energía y vivienda, entre otros. Además es importante destacar que por primera vez el PIP está integrado en su mayoría por obras y actividades de formación bruta de capital fijo, esfuerzo que se ha venido realizando desde el inicio del Gobierno de Reconciliación y Unidad Nacional. El PIP anual está financiado en un 44.8% con recursos internos, 40.2% con desembolso de préstamo y 15.0% con fuente de donación externa.

Por otra parte, los Otros gastos de capital (inversión que no es formación de capital fijo) está compuesto de maquinaria y equipos de oficina y computación, bono productivo alimentario, micro crédito del programa Usura Cero, transferencia de capital a las Universidades y al Banco de Fomento de la Producción, fondos de asistencia

técnica a pequeños productores agropecuarios y los programas de desarrollo rural del IDR, entre otros. El presupuesto anual es de C\$1,805.6 millones y está financiado en un 43.2% de recursos internos, 30.4% de donación externa y 26.4% de desembolso de préstamos externos. Su ejecución es de C\$444.3 millones, lo que equivale al 24.6% del total del año.

Durante el primer semestre 2009 la ejecución del PIP ha logrado alcanzar un monto de C\$2,481.3 millones, que equivale a 33.6% de su presupuesto anual, siendo para los recursos internos de 48.9% y con recursos externos el 21.2%. Los recursos externos presentan un menor dinamismo principalmente en su ejecución, los desembolsos de préstamos externos con 18.6%. Además, respecto al mismo período 2008, el gasto devengado del PIP decrece 11.5%, particularmente por la fuente externa.

A continuación se presenta un cuadro resumen del nivel de ejecución del PIP de las principales instituciones:

**Ejecución del PIP  
Enero - Junio 2009  
(Millones de Córdoba)**

Institución	Presupuesto Anual Actualizado	Ejecución Devengado	Saldo	Grado de Ejecución (%)
	1	2	1 - 2	2 / 1
Corte Suprema de Justicia	75.3	13.1	62.2	17.4
Ministerio de Gobernación	101.3	27.3	74.0	26.9
Ministerio del Trabajo	156.2	39.5	116.7	25.3
Ministerio de Educación	639.6	179.5	460.1	28.1
Ministerio de Transporte e Infraestructura	2,152.9	705.4	1,447.5	32.8
Ministerio de Salud	619.1	154.1	465.0	24.9
Ministerio de Energía y Minas	271.2	76.5	194.7	28.2
Instituto de la Vivienda Urbana y Rural- INVUR	171.4	39.8	131.6	23.2
Transferencia Municipal	1,688.1	981.7	706.4	58.2
Empresa Nacional de Transmisión Eléctrica	100.2	33.6	66.6	33.5
Gobierno Regional Autónomo Atlántico Norte	92.3	3.5	88.8	3.8
Instituto Nicaragüense de Turismo	185.0	17.8	167.2	9.6
Fondo de Inversión Social de Emergencia - FISE	504.7	85.3	419.4	16.9
Empresa Nicaragüense de Acueductos y Alcantarillados	159.4	42.5	116.9	26.7
Resto	521.1	81.8	439.3	15.7
<b>Total Gasto PIP</b>	<b>7,437.8</b>	<b>2,481.4</b>	<b>4,956.4</b>	<b>33.4</b>

### Gasto Funcional

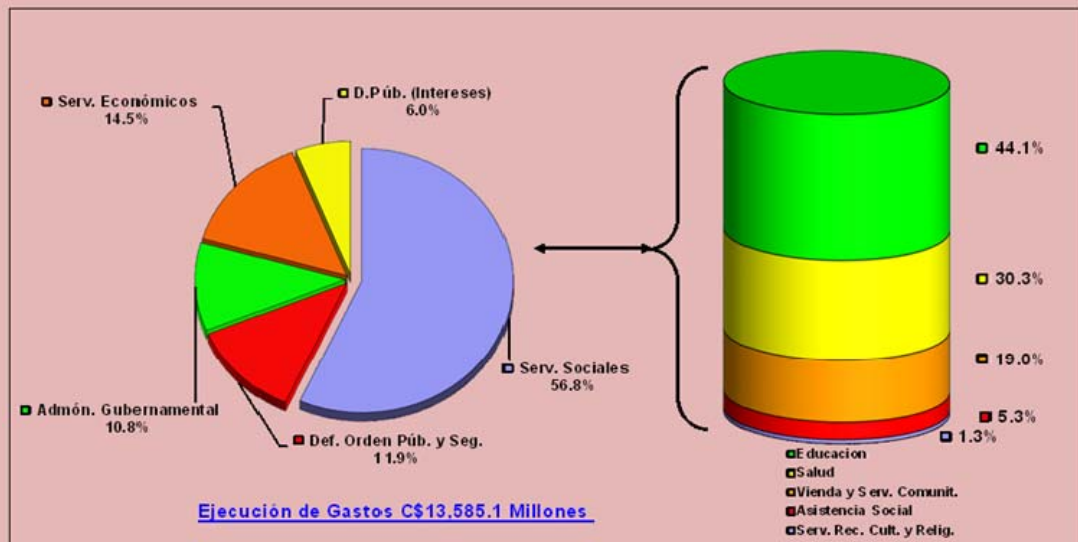
La distribución y estructura funcional del gasto muestra la naturaleza de los servicios que las instituciones brindan a la población, conforme los objetivos perseguidos por la gestión del GRUN. Puede apreciarse la relevancia de los gastos con destino social en el primer semestre 2009, los cuales fueron orientados a la prestación de servicios gratuitos de

educación y salud, proyectos de infraestructura de educación y salud, programas y proyectos de vivienda y servicios comunitarios, de desarrollo local y diferentes programas de asistencia social, a la población de escasos recursos.

Como resultado de estos esfuerzos, del total de gastos devengados de C\$13,585.1 millones, el 56.8% o sea C\$7,722.0 millones se destinaron a servicios sociales, en donde se atienden las necesidades básicas de la población. Este gasto social presenta un grado de ejecución del 43.2% respecto al Presupuesto Anual actualizado, lo cual es mayor al promedio general del gasto total, y en relación al mismo período 2008 se incrementaron en 10.4%, o sea mayor en C\$727.5 millones. La tasa de crecimiento del gasto social está por encima de lo registrado en el gasto total, lo cual muestra una mayor focalización hacia dicho gasto social. Las mayores asignaciones se corresponden principalmente con los servicios priorizados como educación, salud y vivienda y servicios comunitarios.

Cabe señalar que del monto del gasto social, el 77.9% (C\$6,015.8 millones) corresponde a gasto corriente, que se incrementa en 13.3% a igual período 2008, y el 22.1% (C\$1,706.2 millones) a gastos de capital, que ha tenido un aumento de 1.4%, respectivamente.

**Ejecución de Gastos Enero - Junio 2009  
Estructura Funcional Clasificación Sectorial**



El gasto del sector de educación con C\$3,408.9 millones es el principal componente en la ejecución del gasto social y del total, y alcanza un grado de ejecución de 44.0% de lo asignado en el año, resultando a su vez con un importante aumento de 14.4% respecto a igual período del

2008. Por su parte, el área de salud con un gasto de C\$2,342.5 millones, lleva un nivel de ejecución del 44.4% y es superior en 13.4% al primer semestre del año anterior. Esta evolución del gasto es de importancia porque el destino de los recursos está en correspondencia con la política del Gobierno de garantizar la gratuidad de la educación y salud, reducir el analfabetismo y mejorar la calidad y cobertura de estos servicios.

Los gastos devengados destinados a los servicios económicos, que incluye infraestructura vial, servicios y fomento al desarrollo agropecuario y forestal, medio ambiente y recursos naturales, infraestructura para desarrollo rural, servicios industriales y comerciales, y subsidio al transporte, entre otros, presentan una ejecución de C\$1,975.5 millones y absorben el 14.5% del total de los gastos. Con respecto al mismo período 2008, éstos crecen 3.2% y su grado de ejecución es de 33.9% de lo asignado en el año.

El resto del gasto corresponde a los servicios de administración gubernamental con C\$1,463.3 millones, equivalente al 10.8% del total de gastos devengados; defensa, orden público y seguridad con C\$1,612.5 millones, es decir 11.9% del gasto total devengado; y el servicio de la deuda (intereses y comisiones) con un monto de C\$811.8 millones, lo que representa el 6.0% del gasto total.

La estructura funcional del gasto presenta la siguiente composición:

**Ejecución Enero - Junio 2009**  
**(Millones de Córdoba)**

Concepto	Presupuesto Anual Actualizado (1)	Ejecución Devengado (2)	Estructura Ejecución (%) (3)	Grado de Ejecución (%) (4 = 2/1)
Servicios Sociales	17,876.2	7,722.0	56.8	43.2
Educación	7,750.1	3,408.9	25.1	44.0
Salud	5,272.8	2,342.5	17.2	44.4
Servicio Social y Asistencia Social	1,214.2	409.9	3.0	33.8
Vivienda y Servicios Comunitarios	3,398.3	1,464.1	10.8	43.1
Servicios Recreativos, Culturales y Religiosos	240.8	96.6	0.7	40.1
Administración Gubernamental	3,227.0	1,463.3	10.8	45.3
Defensa, Orden Público y Seguridad	3,789.2	1,612.5	11.9	42.6
Servicios Económicos	5,828.2	1,975.5	14.5	33.9
Deuda Pública, Intereses y Gastos	1,826.5	811.8	6.0	44.4
<b>Total Gastos</b>	<b>32,547.1</b>	<b>13,585.1</b>	<b>100.0</b>	<b>41.7</b>

## Gasto en Pobreza

La gestión de gobierno en gasto en pobreza continúa orientada a garantizar los recursos para que lleguen en una forma más directa a la atención de la población, a los efectos de crear las condiciones para una reducción significativa de la pobreza. Esto ha dado origen a un nuevo enfoque y reclasificación del gasto en pobreza, iniciado con el presupuesto 2008 y culminado en la formulación del 2009, en donde algunos gastos clasificados históricamente como de pobreza fueron excluidos de esta categoría.

En este sentido, la ejecución del gasto en pobreza en el primer semestre 2009 fue de C\$7,034.3 millones, equivalente al 40.3% de lo contemplado en el Presupuesto Anual. Excluyendo el pago de los intereses y comisiones de la deuda pública, la ejecución de dicho gasto absorbe el 55.1% del gasto total anual primario, que resulta siendo menor en 2.6% (C\$184.6 millones) a lo ejecutado en igual período 2008.

En sus componentes, los gastos corrientes destinados a la reducción de la pobreza ascendieron a C\$4,429.0 millones, lo que es casi similar a lo ejecutado en el primer semestre 2008, siendo los más importantes los gastos de los ministerios de salud y educación. Por su parte, el gasto de capital de C\$2,605.3 millones de ejecución, presenta una reducción de 4.7% (C\$127.3 millones), respectivamente, lo que se explica en parte por la reclasificación de gasto en pobreza 2008 a gasto en no pobreza en el 2009.

### Gastos en Pobreza Ejecución Enero - Junio 2009 (Millones de Córdoba)

Concepto	Gasto Corriente	Gasto Capital	Total	%
Total Pobreza	4,429.0	2,605.3	7,034.3	55.1
No Pobreza	5,418.6	320.4	5,739.0	44.9
<b>Total Gastos</b>	<b>9,847.6</b>	<b>2,925.7</b>	<b>12,773.3</b>	<b>100.0</b>

NOTA: No incluye intereses y comisiones de la deuda pública por C\$811.8 millones.

El gasto ejecutado en pobreza de C\$7,034.3 millones está siendo financiado principalmente por recursos internos, como se muestra a continuación:

- 63.1% (C\$4,442.0 millones) con recursos del tesoro y rentas con destino específico,
- 15.2% (C\$1,069.3 millones) con recursos del Tesoro/Alivio HIPC,



- c) 10.9% (C\$768.9 millones) de fuentes de donaciones externas atadas a programas y proyectos.
- d) 10.7% (C\$754.1 millones) de desembolsos de préstamos externos atados a programas y proyectos.

Cabe señalar que los gastos financiados con recursos del tesoro y rentas con destino específico se incrementan en 7.6% (C\$313.4 millones) con respecto a lo ejecutado en el mismo período 2008. Por su parte, la fuente de tesoro/Alivio HIPC se redujo en 1.6% (C\$17.1 millones), en relación a Enero-Junio 2008 y lo financiado con recursos externos (donaciones y desembolsos de préstamos) para estos fines presenta una reducción de 24.0% (C\$480.9 millones), entre los mismos períodos.

A continuación se presentan las catorce principales instituciones que ejecutaron el 95.7% (C\$6,731.7 millones) del total de gasto en pobreza, de los cuales se destacan los recursos con destino a los ministerios de salud y educación, sectores que en su conjunto absorben casi el 60.1% del total de gastos en pobreza. Otros dos sectores importantes en el combate a la pobreza son carreteras y caminos rurales del MTI y la transferencia de capital a las municipalidades, con un monto de ejecución de C\$1,718.6 millones, lo que representa el 24.4% del total de gastos devengado en pobreza.

**Ejecución Gasto en Pobreza  
Enero - Junio 2009  
(Millones de Córdoba)**

	Presupuesto Anual Actualizado	Ejecución Devengado	Saldo	Grado de Ejecución (%)
Ministerio de Salud	4,466.5	2,056.0	2,410.5	46.0
Ministerio de Educación	5,199.6	2,172.1	3,027.5	41.8
Transferencias Municipales	1,688.1	981.7	706.4	58.2
Ministerio de Transporte e Infraestructura	2,080.3	736.9	1,343.4	35.4
Ministerio Agropecuario y Forestal	594.4	135.7	458.7	22.8
Instituto de Desarrollo Rural	525.5	198.2	327.3	37.7
Ministerio de Energía y Minas	271.2	76.5	194.7	28.2
Ministerio de la Familia, Adolescencia y Niñez	188.9	92.3	96.6	48.9
Ministerio de Fomento, Industria y Comercio	191.2	33.6	157.6	17.6
Ministerio del Trabajo	185.3	42.7	142.6	23.0
Fondo de Inversión Social de Emergencia	517.4	87.4	430.0	16.9
Empresa Nicaragüense de Acueductos y Alcantarillados	167.1	73.9	93.2	44.2
Instituto de la Vivienda Urbana y Rural-INVUR	179.0	41.3	137.7	23.1
Gobierno Regional Autónomo Atlántico Norte	108.0	3.4	104.6	3.1
Resto	1,098.2	302.6	795.6	27.6
<b>Total Gastos</b>	<b>17,460.7</b>	<b>7,034.3</b>	<b>10,426.4</b>	<b>40.3</b>

## Ejecución del Gasto Institucional

La ejecución del gasto total alcanzado por las instituciones se presenta a continuación.

En primer lugar, se encuentran siete instituciones que han logrado una ejecución igual o mayor al 50.0% de su presupuesto anual, instituciones que su presupuesto se caracteriza por un gran componente de gasto corriente. Estas instituciones son: Consejo Supremo Electoral, Transferencia Municipal, Universidades y Centros de Educación Técnica Superior, Fondo de Mantenimiento Vial (FOMAV), la partida Universidades (Energía eléctrica, Agua Potable y Telefonía Nacional), Cooperativas de Transporte Urbano Colectivo del Municipio de Managua y Ciudad Sandino, y el proyecto de Ordenamiento de la Propiedad.

En segundo, lugar se encuentran catorce instituciones que han logrado una ejecución mayor al 41.7%, que es el promedio del gasto total alcanzado en el período, en relación al Presupuesto Anual actualizado, pero menor al 50.0%. Estas instituciones son: Asamblea Nacional, Contraloría General de la República, Presidencia de la República, Ministerio de Gobernación, Ministerio de Relaciones Exteriores, Ministerio de Defensa, Ministerio de Educación, Ministerio de Salud, Ministerio de la Familia, Adolescencia y Niñez, Procuraduría General de la República, Dirección General de Ingresos, Dirección General de Servicios Aduaneros, Ministerio Público, y el Servicio de la deuda pública (intereses y comisiones).

En tercer lugar, se encuentran veintiún instituciones, la mayoría con recursos externos significativos en sus presupuestos, que han tenido un grado de ejecución menor al 41.7% que es el promedio de ejecución del total de gasto del semestre Enero-Junio 2009. Estas instituciones son: Corte Suprema de Justicia, Ministerio de Hacienda y Crédito Público, Ministerio de Fomento, Industria y Comercio, Ministerio Agropecuario y Forestal, Ministerio de Transporte e Infraestructura, Ministerio del Trabajo, Ministerio del Ambiente y de los Recursos Naturales, Ministerio de Energía y Minas, Instituto de Desarrollo Rural, Fondo de Inversión Social de Emergencia, Instituto Nicaragüense de Fomento Municipal, Consejo Nacional del Deporte, la Educación y la Recreación Física, Secretaría Ejecutiva-SINAPRED, Instituto Nicaragüense de Estudios Territoriales, Instituto Nicaragüense de Turismo, Gobierno Regional Autónomo Atlántico Norte, Gobierno Regional Autónomo Atlántico Sur, Empresa Nicaragüense de Acueductos y Alcantarillados, Instituto Nicaragüense de la Vivienda Urbana y Rural y Empresa Nicaragüense de Transmisión Eléctrica.

En el cuadro siguiente se presenta un resumen institucional de la ejecución presupuestaria del primer trimestre 2009:

**Ejecución Gasto Total Institucional  
Enero - Junio 2009  
(Millones de Córdoba)**

Institución	Presupuesto Anual Actualizado 1	Ejecución Devengado 2	Saldo 1 - 2	Grado de Ejecución (%) 2 / 1
Asamblea Nacional	420.3	178.2	242.1	42.4
Corte Suprema de Justicia	1,301.0	505.4	795.6	38.8
Consejo Supremo Electoral	368.4	273.4	95.0	74.2
Contraloría General de la República	148.3	65.5	82.8	44.2
Presidencia de la República	187.6	82.8	104.8	44.1
Ministerio de Gobernación	1,483.6	646.2	837.4	43.6
Ministerio de Relaciones Exteriores	452.7	222.2	230.5	49.1
Ministerio de Defensa	837.6	376.4	461.2	44.9
Ministerio de Hacienda y Crédito Público	399.0	109.7	289.3	27.5
Ministerio de Fomento, Industria y Comercio	348.2	84.4	263.8	24.2
Ministerio de Educación	5,304.7	2,235.9	3,068.8	42.1
Ministerio Agropecuario y Forestal	1,177.1	346.7	830.4	29.5
Ministerio de Transporte e Infraestructura	2,453.2	842.5	1,610.7	34.3
Ministerio de Salud	5,251.3	2,339.8	2,911.5	44.6
Ministerio del Trabajo	232.6	61.0	171.6	26.2
Ministerio del Ambiente y de los Recursos Naturales	146.8	40.5	106.3	27.6
Ministerio de la Familia, Adolescencia y Niñez	226.4	111.2	115.2	49.1
Ministerio de Energía y Minas	402.2	115.6	286.6	28.7
Procuraduría General de la República	60.4	25.7	34.7	42.5
Asignaciones y Subvenciones	9,519.2	4,110.2	5,409.0	43.2
Transferencia Municipal	2,244.7	1,224.6	1,020.1	54.6
Universidades y Centros de Educación Técnica Superior	1,951.4	975.7	975.7	50.0
Fondo de Mantenimiento Vial - FOMAV	537.2	311.0	226.2	57.9
Instituto de Desarrollo Rural - IDR	554.5	213.3	341.2	38.5
Dirección General de Ingresos	266.1	128.2	137.9	48.2
Dirección General de Servicios Aduaneros	202.8	85.7	117.1	42.3
Universidades ( Energía Eléctrica, Agua Potable y Telefonía Nacional)	156.2	107.6	48.6	68.9
Fondo de Inversión Social de Emergencia - FISE	680.7	136.4	544.3	20.0
Instituto Nicaragüense de Fomento Municipal	133.2	16.8	116.4	12.6
Ministerio Público	154.5	72.5	82.0	46.9
Cooperativas de Transporte Urbano Colectivo del Municipio de Managua	120.0	72.6	47.4	60.5
Ordenamiento de la Propiedad	113.0	67.5	45.5	59.7
Consejo Nacional del Deporte, la Educación y la Recreación Física	108.0	44.5	63.5	41.2
Secretaría Ejecutiva - SINAPRED	127.7	30.3	97.4	23.7
Instituto Nicaragüense de Estudios Territoriales	80.3	26.7	53.6	33.3
Instituto Nicaragüense de Turismo - INTUR	276.5	45.3	231.2	16.4
Gobierno Regional Autónomo Atlántico Norte	219.9	41.2	178.7	18.7
Gobierno Regional Autónomo Atlántico Sur	101.3	40.2	61.1	39.7
Empresa Nicaragüense de Acueductos y Alcantarillados	219.4	74.0	145.4	33.7
Instituto Nicaragüense de la Vivienda Urbana y Rural	208.2	55.7	152.5	26.8
Empresa Nicaragüense de Transmisión Eléctrica.	100.2	33.6	66.6	33.5
Resto	963.4	306.8	656.6	31.8
Servicios de la Deuda Pública ( Intereses y comisiones)	1,826.5	811.8	1,014.7	44.4
<b>Gasto Total</b>	<b>32,547.1</b>	<b>13,585.1</b>	<b>18,962.0</b>	<b>41.7</b>

## **V. ANEXOS ESTADISTICOS**

## Cuadro No. 1

**Gobierno Central**  
**Ingresos, Gastos y Financiamiento**  
**Ejecución Período Enero - Junio 2009**  
**Córdobas**

CONCEPTO	Presupuesto Actualizado	Ejecución Devengado	Grado de Ejecución %
I. Ingresos Totales	<b>26,798,455,818.0</b>	<b>12,060,277,121.6</b>	<b>45.0</b>
A. Ingresos Corrientes	26,798,455,818.0	12,060,277,121.6	45.0
Ingresos Tributarios	24,941,123,068.0	11,181,889,728.9	44.8
Ingresos no Tributarios	1,686,621,885.0	863,319,071.0	51.2
Rentas de la Propiedad	45,710,865.0	7,454,408.7	16.3
Transferencias Corrientes	125,000,000.0	7,613,913.0	6.1
II. Gastos Totales	<b>32,547,110,978.4</b>	<b>13,585,068,990.5</b>	<b>41.7</b>
A. Gastos Corrientes	23,359,575,053.3	10,659,413,936.2	45.6
Gastos de Consumo	15,281,729,404.6	6,748,674,399.3	44.2
Rentas de la Propiedad	1,625,885,973.0	756,740,684.1	46.5
Transferencias Corrientes	6,451,959,675.7	3,153,998,852.7	48.9
B. Gastos de Capital	9,187,535,925.1	2,925,655,054.4	31.8
Inversión Real Directa	4,370,973,258.1	1,281,899,590.2	29.3
Transferencias de Capital	4,720,202,667.0	1,624,255,464.2	34.4
Inversión Financiera	96,360,000.0	19,500,000.0	20.2
III. Déficit Presupuestario Global ( I - II )	<b>(5,748,655,160.4)</b>	<b>(1,524,791,868.9)</b>	<b>26.5</b>
IV. Necesidad de Financiamiento Neto	<b>5,748,655,160.4</b>	<b>1,524,791,868.9</b>	<b>26.5</b>
A. Donaciones Externas	3,704,864,418.4	980,256,339.1	26.5
B. Financiamiento Externo Neto	4,243,320,573.0	1,299,641,734.8	30.6
Desembolsos	5,195,034,738.0	1,716,360,254.0	33.0
Amortización	(951,714,165.0)	(416,718,519.2)	43.8
C. Financiamiento Interno Neto	(2,199,529,831.1)	(755,106,205.1)	34.3
Amortización	(2,697,790,667.0)	(2,235,141,780.1)	82.9
Ingresos Netos de Privatización		1,360,213.3	
Bonos de la República y Letras de la	1,218,000,000.0	477,274,041.0	39.2
Aumento de Disponibilidades *	(719,739,164.1)	1,532,267,722.2	(212.9)
Otros		(530,866,401.5)	

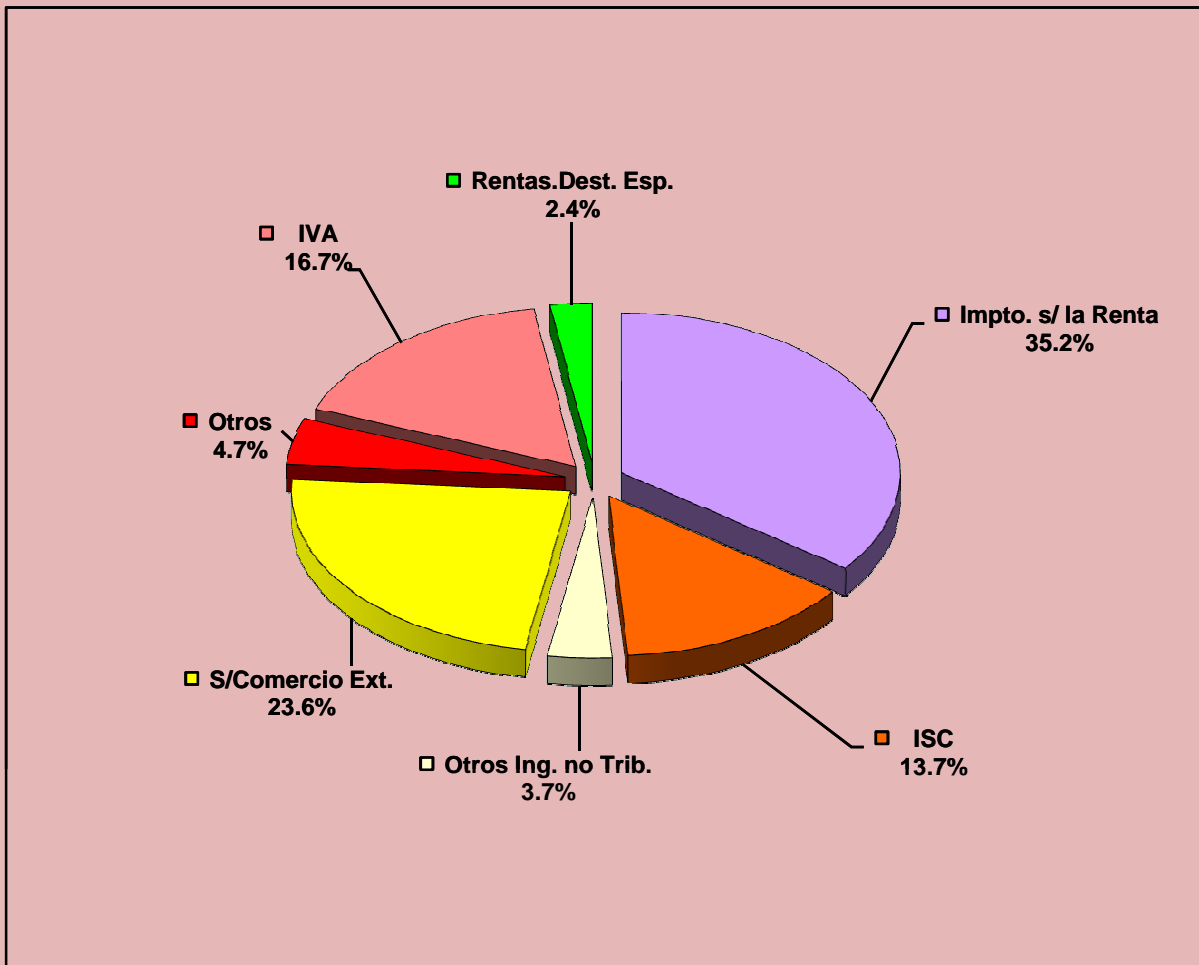
\*: No incluye en la ejecución variación de disponibilidades por menos C\$1,360,213.28 de Fondos de Terceros por depósitos en garantía

## Cuadro No. 2

**Gobierno Central**  
**Ingresos Totales Percibidos**  
**Período Enero - Junio 2009**  
**(Córdobas)**

CONCEPTO	Presupuesto Actualizado	Ingresos Percibidos	Grado de Ejecución %
<b>INGRESOS TRIBUTARIOS</b>	<b>24,941,123,068.00</b>	<b>11,181,889,728.89</b>	<b>44.8</b>
<b>Sobre los Ingresos</b>	<b>8,018,256,008.00</b>	<b>4,249,932,851.51</b>	<b>53.0</b>
Impuesto sobre la Renta	8,018,256,008.00	4,249,932,851.51	53.0
<b>Sobre la Producción, Consumo y Trans. Int.</b>	<b>8,764,731,281.00</b>	<b>4,085,736,563.72</b>	<b>46.6</b>
Impuesto al Valor Agregado IVA	3,756,030,306.00	2,009,223,764.15	53.5
Impuesto Selectivo al Consumo (ISC)	3,623,731,842.00	1,649,197,135.96	45.5
Rones y Aguardientes	212,383,380.00	73,168,454.47	34.5
Cervezas	634,563,538.00	296,153,151.64	46.7
Cigarrillos	188,345,720.00	93,138,842.84	49.5
Gaseosas	218,355,390.00	98,347,934.35	45.0
Derivados del Petróleo	2,306,288,503.00	1,039,578,289.24	45.1
Otros Selectivos al Consumo	63,795,311.00	48,810,463.42	76.5
Impuesto Selectivo al Consumo a la Importación	1,361,516,619.00	412,437,503.44	30.3
Impuesto de Timbres Fiscales (ITF)	23,452,514.00	14,878,160.17	63.4
<b>Impuestos sobre el Comercio Exterior</b>	<b>8,158,135,779.00</b>	<b>2,846,220,313.66</b>	<b>34.9</b>
Derechos Arancelarios a la Importación (DAI)	1,240,934,809.00	401,629,597.77	32.4
Impuesto al Valor Agregado de las Importaciones	6,883,131,755.00	2,425,699,583.32	35.2
35% a Bienes y Serv. proced. u origen Hondureño y	34,069,215.00	18,891,132.57	55.4
<b>INGRESOS NO TRIBUTARIOS</b>	<b>1,686,621,885.00</b>	<b>863,319,071.03</b>	<b>51.2</b>
<b>Tasas</b>	<b>41,892,852.00</b>	<b>18,828,839.96</b>	<b>44.9</b>
Servicios de Importaciones	40,932,658.00	18,084,504.15	44.2
Otros Servicios del Sector Forestal	960,194.00	744,335.81	77.5
<b>Derechos</b>	<b>201,793,491.00</b>	<b>96,488,771.17</b>	<b>47.8</b>
Derechos Consulares	77,082,743.00	33,057,667.48	42.9
Derecho de Superficie (Exploración S. Minero)	33,954,133.00	14,361,483.87	42.3
Derecho sobre Explotación (Sector Minero)	60,116,082.00	30,695,592.19	51.1
Multas por Derecho de Superficie y Explotación Minera	46,859.00	83,244.89	177.6
Derecho Superficial de Recursos Geotérmicos	726,320.00	3,812,188.06	524.9
Derecho de Explotación de Recursos Geotérmicos	3,430,744.00	1,826,943.45	53.3
Derechos por Aprovecham. a los Rec. Pesqueros	10,391,373.00	2,819,712.25	27.1
Derecho de Aprovechamiento Sector Forestal	9,025,170.00	7,742,291.94	85.8
Derechos de Vigencia Sector Forestal	852,147.00	193,753.33	22.7
Derechos de Vigencia Sector Pesca	6,167,920.00	1,895,893.71	30.7
<b>Multas</b>	<b>34,628,124.00</b>	<b>13,672,077.19</b>	<b>39.5</b>
Multas al Sector Forestal	1,246,909.00	275,866.85	22.1
Multas por Infracciones de Tránsito	1,214,026.00	562,205.73	46.3
Multas del Sector Pesca	4,557,176.00	164,858.22	3.6
Otras Multas	27,610,013.00	12,669,146.39	45.9
<b>Otros Ingresos No Tributarios</b>	<b>1,408,307,418.00</b>	<b>734,329,382.71</b>	<b>52.1</b>
Utilidad por Dif. de Cambios	63,505,702.00	28,498,340.44	44.9
Otros Ingresos no Tributarios	203,100,018.00	98,323,986.74	48.4
Subastas por Decomiso		668,564.43	
Tributo Especial para FOMAV	537,431,000.00	315,260,580.79	58.7
Rentas con Destino Especifico	604,270,698.00	291,577,910.31	48.3
<b>RENTAS DE LA PROPIEDAD</b>	<b>45,710,865.00</b>	<b>7,454,408.69</b>	<b>16.3</b>
<b>Intereses Obtenidos por Préstamos.</b>	<b>21,986,047.00</b>	<b>6,249,612.94</b>	<b>28.4</b>
Intereses por Préstamos Internos	21,986,047.00	6,249,612.94	28.4
<b>Intereses Obtenidos por Depósitos.</b>	<b>23,724,818.00</b>	<b>1,204,795.75</b>	<b>5.1</b>
Intereses por Depósitos Internos	23,724,818.00	1,204,795.75	5.1
<b>TRANSFERENCIAS CORRIENTES</b>	<b>125,000,000.00</b>	<b>7,613,913.00</b>	<b>6.1</b>
<b>Del Sector Público</b>	<b>125,000,000.00</b>	<b>7,613,913.00</b>	<b>6.1</b>
De Entes Autónomos no Empresariales	105,000,000.00	7,564,000.00	7.2
De Empresas Públicas no Financieras	20,000,000.00		
De Empresas Públicas Financieras		49,913.00	
<b>TOTAL DE INGRESOS</b>	<b>26,798,455,818.00</b>	<b>12,060,277,121.61</b>	<b>45.0</b>

Ejecución de Ingresos Enero - Junio 2009  
Estructura de Ingresos



Total de Ingresos C\$12,060,277,121.61

## Cuadro No. 3

**Gobierno Central**  
**Ingresos Totales Percibidos por Direcciones Recaudadoras**  
**Período Enero - Junio 2009**  
**Córdoba**

CONCEPTO	DIRECCIONES GENERALES			TOTAL
	INGRESOS	SERVICIOS ADUANEROS	TESORERIA	
<b>INGRESOS TRIBUTARIOS</b>	<b>7,917,821,548.53</b>	<b>3,264,068,180.36</b>		<b>11,181,889,728.89</b>
<b>Sobre los Ingresos</b>	<b>4,244,712,629.43</b>	<b>5,220,222.08</b>		<b>4,249,932,851.51</b>
Impuesto sobre la Renta	4,244,712,629.43	5,220,222.08		4,249,932,851.51
<b>Sobre la Producción, Consumo y Trans. Int.</b>	<b>3,673,108,919.10</b>	<b>412,627,644.62</b>		<b>4,085,736,563.72</b>
Impuesto al Valor Agregado IVA	2,009,033,622.97	190,141.18		2,009,223,764.15
Impuesto Selectivo al Consumo (ISC)	1,649,197,135.96			1,649,197,135.96
Rones y Aguardientes	73,168,454.47			73,168,454.47
Cervezas	296,153,151.64			296,153,151.64
Cigarrillos	93,138,842.84			93,138,842.84
Gaseosas	98,347,934.35			98,347,934.35
Derivados del Petróleo	1,039,578,289.24			1,039,578,289.24
Otros Selectivos al Consumo	48,810,463.42			48,810,463.42
Impuesto Selectivo al Consumo a la Importación		412,437,503.44		412,437,503.44
Impuesto de Timbres Fiscales (ITF)	14,878,160.17			14,878,160.17
<b>Impuestos sobre el Comercio Exterior</b>		<b>2,846,220,313.66</b>		<b>2,846,220,313.66</b>
Derechos Arancelarios a la Importación (DAI)		401,629,597.77		401,629,597.77
Impuesto al Valor Agregado de las Importaciones		2,425,699,583.32		2,425,699,583.32
35% a Bienes y Serv. proced. u origen Hondureño y Colombiano		18,891,132.57		18,891,132.57
<b>INGRESOS NO TRIBUTARIOS</b>	<b>485,068,277.97</b>	<b>73,383,418.37</b>	<b>304,867,374.69</b>	<b>863,319,071.03</b>
<b>Tasas</b>	<b>744,335.81</b>	<b>18,084,504.15</b>		<b>18,828,839.96</b>
Servicios de Importaciones		18,084,504.15		18,084,504.15
Otros Servicios del Sector Forestal	744,335.81			744,335.81
<b>Derechos</b>	<b>63,431,103.69</b>	<b>11,879.63</b>	<b>33,045,787.85</b>	<b>96,488,771.17</b>
Derechos Consulares		11,879.63	33,045,787.85	33,057,667.48
Derecho de Superficie (Exploración S. Minero)	14,361,483.87			14,361,483.87
Derecho sobre Explotación (Sector Minero)	30,695,592.19			30,695,592.19
Multas por Derecho de Superficie y Explotación Minera	83,244.89			83,244.89
Derecho Superficial de Recursos Geotérmicos	3,812,188.06			3,812,188.06
Derecho de Explotación de Recursos Geotérmicos	1,826,943.45			1,826,943.45
Derechos por Aprovecham. a los Rec. Pesqueros	2,819,712.25			2,819,712.25
Derecho de Aprovechamiento Sector Forestal	7,742,291.94			7,742,291.94
Derechos de Vigencia Sector Forestal	193,753.33			193,753.33
Derechos de Vigencia Sector Pesca	1,895,893.71			1,895,893.71
<b>Multas</b>	<b>9,775,121.76</b>	<b>2,535,348.44</b>	<b>1,361,606.99</b>	<b>13,672,077.19</b>
Multas al Sector Forestal	275,866.85			275,866.85
Multas por Infracciones de Tránsito	562,205.73			562,205.73
Multas del Sector Pesca	164,858.22			164,858.22
Otras Multas	8,772,190.96	2,535,348.44	1,361,606.99	12,669,146.39
<b>Otros Ingresos No Tributarios</b>	<b>411,117,716.71</b>	<b>52,751,686.15</b>	<b>270,459,979.85</b>	<b>734,329,382.71</b>
Utilidad por Dif. de Cambios			28,498,340.44	28,498,340.44
Otros Ingresos no Tributarios	93,635,610.03	4,628,677.36	59,699.35	98,323,986.74
Subastas por Decomiso	668,564.43			668,564.43
Tributo Especial para FOMAV	315,260,580.79			315,260,580.79
Rentas con Destino Específico	1,552,961.46	48,123,008.79	241,901,940.06	291,577,910.31
<b>RENTAS DE LA PROPIEDAD</b>			<b>7,454,408.69</b>	<b>7,454,408.69</b>
<b>Intereses Obtenidos por Préstamos.</b>			<b>6,249,612.94</b>	<b>6,249,612.94</b>
Intereses por Préstamos Internos			6,249,612.94	6,249,612.94
<b>Intereses Obtenidos por Depósitos.</b>			<b>1,204,795.75</b>	<b>1,204,795.75</b>
Intereses por Depósitos Internos			1,204,795.75	1,204,795.75
<b>TRANSFERENCIAS CORRIENTES</b>			<b>7,613,913.00</b>	<b>7,613,913.00</b>
<b>Del Sector Público</b>			<b>7,613,913.00</b>	<b>7,613,913.00</b>
De Entes Autónomos no Empresariales			7,564,000.00	7,564,000.00
De Empresas Públicas no Financieras				
De Empresas Públicas Financieras			49,913.00	49,913.00
<b>TOTAL DE INGRESOS</b>	<b>8,402,889,826.50</b>	<b>3,337,451,598.73</b>	<b>319,935,696.38</b>	<b>12,060,277,121.61</b>



**Cuadro No. 3 - A**

**Gobierno Central  
Detalle del Rubro de Rentas con Destino Especifico  
Percibido Período Enero - Junio 2009  
(Córdobas)**

<b>RUBRO / ENTIDAD</b>	<b>Presupuesto Aprobado</b>	<b>Ingresos Percibidos</b>	<b>Grado de Ejecución %</b>
<b>Rentas con Destino Especifico</b>	<b>604,270,698.00</b>	<b>291,577,910.31</b>	<b>48.3</b>
Corte Suprema de Justicia	86,775,000.00	12,342,616.61	14.2
Consejo Supremo Electoral	900,000.00	.00	.0
Contraloría General de la República	.00	15,767.50	.0
Presidencia de la República	530,000.00	174,250.00	32.9
Ministerio de Gobernación	121,108,276.00	62,071,018.57	51.3
Ministerio de Relaciones Exteriores	30,077,000.00	12,188,001.08	40.5
Ministerio de Hacienda y Crédito Público (*)	11,283,000.00	17,438,822.55	154.6
Ministerio de Defensa	2,024,000.00	.00	.0
Ministerio de Fomento, Industria y Comercio	26,791,000.00	10,649,267.01	39.7
Ministerio de Educación	3,420,000.00	552,275.25	16.1
Ministerio Agropecuario y Forestal	88,649,000.00	35,185,106.65	39.7
Ministerio de Transporte e Infraestructura	35,283,000.00	17,540,231.00	49.7
Ministerio de Salud	52,280,422.00	43,082,818.20	82.4
Ministerio del Trabajo	4,287,000.00	1,843,754.27	43.0
Ministerio del Ambiente y de los Recursos Naturales	10,260,000.00	5,645,367.65	55.0
Ministerio de la Familia, Adolescencia y Niñez	16,500,000.00	8,238,709.58	49.9
Consejo Nacional del Deporte, la Educación y la Recreación Física	14,000,000.00	8,484,133.47	60.6
Instituto Nicaragüense de Deportes	1,000,000.00	60,369.27	6.0
Instituto Nacional de Información de Desarrollo	500,000.00	106,299.09	21.3
Instituto Nicaragüense de Estudios Territoriales	11,789,000.00	5,991,602.40	50.8
Procuraduría General de la República	.00	208,543.80	.0
Dirección General de Servicios Aduaneros	86,814,000.00	48,123,008.79	55.4
Dirección General de Ingresos	.00	1,552,961.46	.0
Instituto Nacional Forestal	.00	82,986.11	.0

(\*) Incluye C\$974,995.20 que según concepto del CUC No. 1102 registrado en el SIGFA, corresponde a RDE del Ministerio de Energía y Minas.

**Cuadro No. 3 - B****Gobierno Central  
Detalle de Transferencias Corrientes por Entes y Empresas  
Período Enero - Junio 2009  
(Córdobas)**

<b>CONCEPTO</b>	<b>Proyecto Presupuesto Anual</b>	<b>Ingresos Percibidos</b>	<b>Grado de Ejecución %</b>
<b>TRANSFERENCIAS CORRIENTES</b>	<b>125,000,000.00</b>	<b>7,613,913.00</b>	<b>6.1</b>
<b>Del Sector Público</b>	<b>125,000,000.00</b>	<b>7,613,913.00</b>	<b>6.1</b>
<b>De Entes Autónomos No Empresariales</b>	<b>105,000,000.00</b>	<b>7,564,000.00</b>	<b>7.2</b>
Instituto Nicaragüense de Telecomunicaciones y Correos	45,000,000.00	-	-
Corporaciones Nacionales del Sector Público	30,000,000.00	7,564,000.00	25.2
Corporación de Zonas Francas	30,000,000.00	-	-
<b>De Empresas Públicas no Financieras</b>	<b>20,000,000.00</b>	<b>-</b>	<b>-</b>
Petróleos de Nicaragua	20,000,000.00	-	-
<b>De Empresas Públicas Financieras</b>	<b>-</b>	<b>49,913.00</b>	<b>-</b>
Empresa Alba de Nicaragua (ALBANISA)	-	49,913.00	-

SUBSISTEMA : SIEP  
 APLICACION : SIEP  
 ENTIDAD : MHCP  
 USUARIO : DGP027

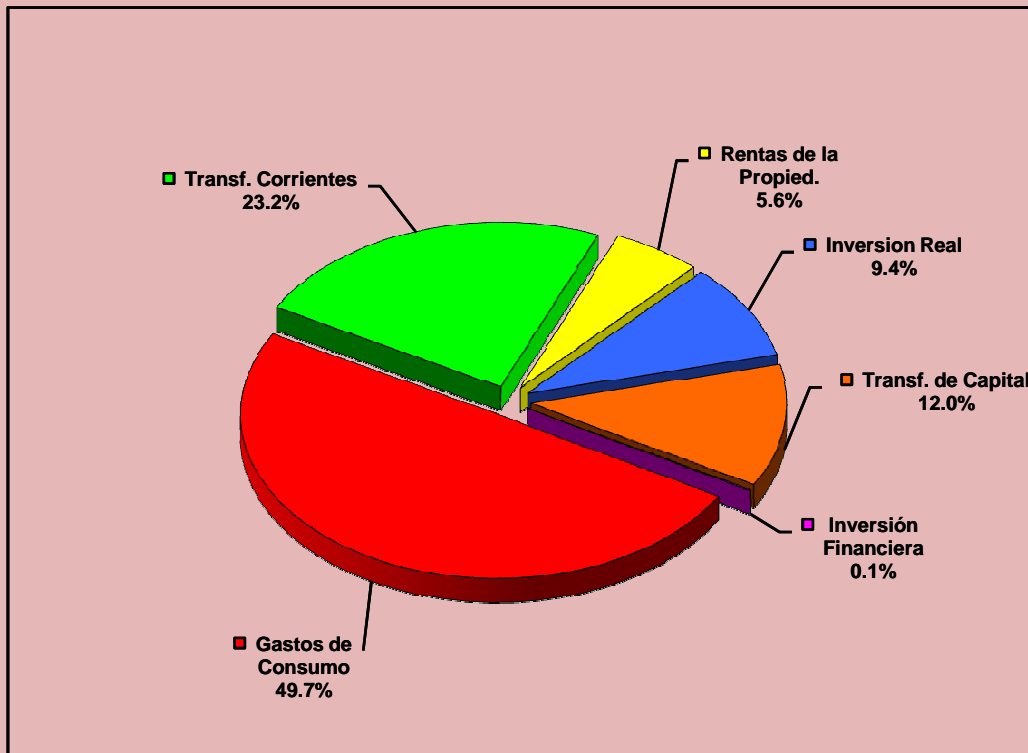
PRODUCCION 2009  
 MINISTERIO DE HACIENDA Y CREDITO PUBLICO  
 CLASIFICACION ECONOMICA DE GASTOS  
 (CORDOBAS)

PAGINA: 1 de 1  
 FECHA: 07/07/2009  
 HORA: 08:29:35 AM  
 REPORTE: PRPSIEP108B

DE: ENERO A: JUNIO

CONCEPTO	PRESUPUESTO ACTUALIZADO	DEVENGADO ACUMULADO	GRADO DE EJECUCION %.
<b>GASTO CORRIENTE</b>	<b>23,359,575,053.30</b>	<b>10,659,413,936.15</b>	<b>45.63</b>
GASTOS DE CONSUMO	15,281,729,404.61	6,748,674,399.29	44.16
REMUNERACIONES	10,146,729,727.68	4,641,643,583.53	45.75
BIENES Y SERVICIOS	5,134,999,676.93	2,107,030,815.76	41.03
RENTAS DE LA PROPIEDAD	1,625,885,973.00	756,740,684.12	46.54
INTERESES	1,625,885,973.00	756,740,684.12	46.54
INTERESES INTERNOS	1,147,385,504.00	552,810,703.76	48.18
INTERESES AL EXTERIOR	478,500,469.00	203,929,980.36	42.62
TRANSFERENCIAS CORRIENTES	6,451,959,675.69	3,153,998,852.74	48.88
AL SECTOR PRIVADO	1,150,734,382.77	616,945,094.17	53.61
AL SECTOR PÚBLICO	5,218,731,284.00	2,480,743,425.63	47.54
AL SECTOR EXTERNO	82,494,008.92	56,310,332.94	68.26
<b>GASTO CAPITAL</b>	<b>9,187,535,925.09</b>	<b>2,925,655,054.38</b>	<b>31.84</b>
INVERSIÓN REAL DIRECTA	4,370,973,258.09	1,281,899,590.16	29.33
FORMACIÓN BRUTA DE CAPITAL FIJO	4,357,337,156.78	1,281,112,330.92	29.40
TIERRAS Y TERRENOS	41,006.75	61,662.76	150.37
ACTIVOS INTANGIBLES	13,595,094.56	725,596.48	5.34
TRANSFERENCIAS DE CAPITAL	4,720,202,667.00	1,624,255,464.22	34.41
AL SECTOR PRIVADO	360,045,926.00	26,507,269.34	7.36
AL SECTOR PÚBLICO	4,360,156,741.00	1,597,748,194.88	36.64
INVERSION FINANCIERA	96,360,000.00	19,500,000.00	20.24
CONCESION DE PRESTAMOS A CORTO PLAZO	96,360,000.00	19,500,000.00	20.24
ECONOMICO TEMPORAL(Sin asignacion económica)	.00	0.00	0.00
<b>TOTAL GASTOS</b>	<b>32,547,110,978.39</b>	<b>13,585,068,990.53</b>	<b>41.74</b>
<b>AMORTIZACION</b>			
DEUDA INTERNA	2,697,790,667.00	2,235,141,780.06	82.85
DEUDA EXTERNA	951,714,165.00	416,718,519.20	43.79
<b>TOTAL AMORTIZACION</b>	<b>3,649,504,832.00</b>	<b>2,651,860,299.26</b>	<b>72.66</b>
<b>TOTAL GASTOS + AMORTIZACION</b>	<b>36,196,615,810.39</b>	<b>16,236,929,289.79</b>	<b>44.86</b>

## Ejecución de Gastos Enero - Junio 2009 Clasificación Económica



Ejecución de Gastos C\$13,585,068,990.53

## Cuadro No. 5

SUBSISTEMA : SIEP  
 APLICACION : SIEP  
 ENTIDAD : MHCP  
 USUARIO : DGP027

PRODUCCION 2009  
 MINISTERIO DE HACIENDA Y CREDITO PUBLICO  
 CLASIFICACION ECONOMICA POR OBJETO DEL GASTO  
 (DEVENGADO ACUMULADO)  
 DE ENERO A JUNIO

PAGINA: 1 de 1  
 FECHA: 07/07/2009  
 HORA: 08:30:57 AM  
 REPORTE: PRPSIEP121

CONCEPTO	GASTO CORRIENTE	GASTO DE CAPITAL	TOTAL
SERVICIOS PERSONALES	4,641,643,583.53	10,555,740.82	4,652,199,324.35
SERVICIOS NO PERSONALES	977,276,507.09	97,476,177.93	1,074,752,685.02
MATERIALES Y SUMINISTROS	1,074,669,188.81	4,214,102.79	1,078,883,291.60
BIENES DE USO	0.00	1,169,653,568.62	1,169,653,568.62
TRANSFERENCIAS CORRIENTES	3,153,998,852.74	0.00	3,153,998,852.74
TRANSFERENCIAS DE CAPITAL	0.00	1,624,255,464.22	1,624,255,464.22
ACTIVOS FINANCIEROS	0.00	19,500,000.00	19,500,000.00
SERVICIOS DE LA DEUDA	811,825,803.98	0.00	811,825,803.98
OTROS GASTOS	0.00	0.00	0.00
<b>TOTAL GASTOS</b>	<b>10,659,413,936.15</b>	<b>2,925,655,054.38</b>	<b>13,585,068,990.53</b>
<b>AMORTIZACION</b>			<b>2,651,860,299.26</b>
Amortización deuda interna a corto plazo			200,964,000.00
Amortización deuda interna a largo plazo			2,034,177,780.06
Amortización deuda externa a largo plazo			416,718,519.20
<b>TOTAL GASTOS + AMORTIZACION</b>			<b>16,236,929,289.79</b>

SUBSISTEMA : SIEP  
 APLICACION : SIEP  
 ENTIDAD : MHCP  
 USUARIO : DGP027

PRODUCCION 2009  
 MINISTERIO DE HACIENDA Y CREDITO PUBLICO  
 GASTOS TOTALES POR ENTIDAD

PAGINA: 1 de 1  
 FECHA: 07/07/2009  
 HORA: 08:30:18 AM  
 REPORTE: PRPSIEP108D

		DE: ENERO	A: JUNIO	
DESCRIPCION		PRESUPUESTO ACTUALIZADO	EJECUCION DEVENGADO	GRADO DE EJECUCION %.
001000	ASAMBLEA NACIONAL	420,345,898.00	178,209,182.11	42.40
002000	CORTE SUPREMA DE JUSTICIA	1,301,018,746.00	505,431,376.04	38.85
003000	CONSEJO SUPREMO ELECTORAL	368,368,157.00	273,402,560.74	74.22
004000	CONTRALORÍA GENERAL DE LA REPÚBLICA	148,274,979.00	65,506,247.90	44.18
005000	PRESIDENCIA DE LA REPÚBLICA	187,618,886.00	82,791,249.88	44.13
006000	MINISTERIO DE GOBERNACIÓN	1,483,544,337.95	646,197,013.39	43.56
007000	MINISTERIO DE RELACIONES EXTERIORES	452,665,548.44	222,206,549.20	49.09
008000	MINISTERIO DE DEFENSA	837,621,200.00	376,375,957.97	44.93
009000	MINISTERIO DE HACIENDA Y CRÉDITO PÚBLICO	399,027,999.00	109,700,677.47	27.49
010000	MINISTERIO DE FOMENTO, INDUSTRIA Y COMERCIO	348,231,888.00	84,403,705.56	24.24
011000	MINISTERIO DE EDUCACIÓN	5,304,737,946.00	2,235,925,375.25	42.15
012000	MINISTERIO AGROPECUARIO Y FORESTAL	1,177,071,759.00	346,725,796.53	29.46
013000	MINISTERIO DE TRANSPORTE E INFRAESTRUCTURA	2,453,220,995.00	842,457,847.81	34.34
014000	MINISTERIO DE SALUD	5,251,305,626.00	2,339,807,661.29	44.56
015000	MINISTERIO DEL TRABAJO	232,543,188.00	60,982,960.35	26.22
016000	MINISTERIO DEL AMBIENTE Y DE LOS RECURSOS NATURALES	146,767,646.00	40,448,216.90	27.56
017000	MINISTERIO DE LA FAMILIA, ADOLESCENCIA Y NIÑEZ	226,386,059.00	111,176,254.31	49.11
024000	MINISTERIO DE ENERGÍA Y MINAS	402,234,837.00	115,641,628.02	28.75
020000	PROCURADURÍA GENERAL DE LA REPÚBLICA	60,387,721.00	25,680,269.43	42.53
018000	ASIGNACIONES Y SUBVENCIONES	9,519,222,607.00	4,110,172,656.40	43.18
019000	SERVICIO DE LA DEUDA PÚBLICA	1,826,514,955.00	811,825,803.98	44.45
022000	IMPREVISTOS	.00	0.00	0.00
<b>TOTAL GASTOS</b>		<b>32,547,110,978.39</b>	<b>13,585,068,990.53</b>	<b>41.74</b>

SUBSISTEMA : SIEP PRODUCCION 2009 PAGINA: 1 de 2  
 APLICACION : ANEXO CIEF MINISTERIO DE HACIENDA Y CREDITO PUBLICO FECHA: 07/07/2009  
 ENTIDAD : MHCP ASIGNACIONES Y SUBVENCIONES A ENTES DESCENTRALIZADOS Y OTRAS INSTITU HORAS: 08:22:37 AM  
 USUARIO : DGP027 DE ENERO A JUNIO REPORTE: PRPSIEP005A

CONCEPTO	PRESUPUESTO ACTUALIZADO	EJECUCION DEVENGADO	GRADO DE EJECUCION %
INSTITUTO NICARAGUENSE DE TURISMO	276,538,000.00	45,284,614.53	16.38
INSTITUTO NICARAGUENSE DE FOMENTO MUNICIPAL	133,210,747.00	16,804,701.89	12.62
DESARROLLO Y FUNCIONAMIENTO DE LA CENTRALIZACION DEL SISTEMA TRIBUTARIO	11,576,246.00	6,978,558.94	60.28
TRANSFERENCIA A 15 MUNICIPIOS DE MADRIZ, NUEVA SEGOVIA, JINOTEGA Y MATAGALPA	50,000,000.00	3,000,985.00	6.00
TRANSFERENCIAS A LAS ALCALDÍAS Y COMUNID. INDÍGENAS POR RECAUD. DE APROVECHAM. Y SERVICIO FORESTAL	4,724,000.00	882,047.11	18.67
SUBVENCIONES A CENTROS RELIGIOSOS, CULTURALES, DEPORTIVOS Y ORGANIZACIONES SIN FINES DE LUCRO	55,159,000.00	21,381,662.00	38.76
INSTITUTO NICARAGUENSE DE ESTUDIOS TERRITORIALES	80,274,539.00	26,655,726.46	33.21
INSTITUTO DE DESARROLLO RURAL	554,508,737.00	213,339,406.65	38.47
FONDO DE INVERSIÓN SOCIAL DE EMERGENCIA	680,726,000.00	136,452,394.33	20.05
GOBIERNO REGIONAL AUTÓNOMO ATLANTICO NORTE	219,910,000.00	41,236,896.08	18.75
GOBIERNO REGIONAL AUTÓNOMO ATLANTICO SUR	101,276,000.00	40,156,019.36	39.65
EMPRESA NICARAGÜENSE DE ACUEDUCTOS Y ALCANTARILLADOS	219,372,258.00	73,957,761.77	33.71
INSTITUTO DE LA VIVIENDA URBANA Y RURAL	208,191,000.00	55,716,357.22	26.76
EMPRESA NACIONAL DE TRANSMISION ELECTRICA	100,224,000.00	33,611,517.00	33.54
UNIVERSIDADES Y CENTROS DE EDUCACIÓN TÉCNICA SUPERIOR	1,951,361,821.00	975,678,591.85	50.00
RADIO NICARAGUA	7,215,000.00	3,464,036.98	48.01
TRANSFERENCIA MUNICIPAL	2,244,701,160.00	1,224,631,967.67	54.56
INSTITUTO TECNOLÓGICO NACIONAL	25,200,000.00	12,083,598.00	47.95
CONSEJO NACIONAL DE LUCHA CONTRA LAS DROGAS	2,300,000.00	960,690.00	41.77
SECRETARIA EJECUTIVA DEL SISTEMA NACIONAL DE PREVENCION, MITIGACION Y ATENCION DE DESASTRES	127,758,839.00	30,330,020.21	23.74
CONSEJO NACIONAL DE PLANIFICACIÓN ECONÓMICA SOCIAL	5,040,000.00	1,695,105.00	33.63
DIRECCIÓN GENERAL DE INGRESOS	266,074,674.00	128,172,250.00	48.17
DIRECCIÓN GENERAL DE SERVICIOS ADUANEROS	202,814,000.00	85,697,273.00	42.25
COMISION NACIONAL DE DEMARCACIÓN Y TITULACIÓN	10,088,000.00	4,807,287.57	47.65
TRANSFERENCIA A LAS ALCALDÍAS POR RECAUDACIONES DE EXPLORACIÓN Y EXPLOTACIÓN MINERA	27,506,000.00	6,851,793.44	24.91
PARLAMENTO CENTROAMERICANO	40,058,000.00	19,831,056.00	49.51
MINISTERIO PÚBLICO	154,533,511.00	72,494,663.00	46.91
PROCURADURIA PARA LA DEFENSA DE LOS DERECHOS HUMANOS	29,129,000.00	14,071,373.00	48.31
CATEDRAL DE GRANADA	400,000.00	0.00	0.00
COMISIONES BANCARIAS	7,569,000.00	4,492,538.06	59.35
MUSEO ARCHIVO RUBÉN DARÍO	800,000.00	400,000.00	50.00
TEATRO MUNICIPAL JOSÉ DE LA CRUZ MENA	960,000.00	300,000.00	31.25
ACADEMIA NICARAGUENSE DE LA LENGUA	1,100,000.00	520,000.00	47.27
ACADEMIA DE GEOGRAFÍA E HISTORIA DE NICARAGUA	1,100,000.00	550,000.00	50.00
PROG. EFICIENCIA Y TRANSPARENCIA EN LAS CONTRATACIONES	1,895,861.00	1,863,630.01	98.30
COMISIÓN NACIONAL DE AGUA POTABLE Y ALCANTARILLADO SANITARIO	2,953,000.00	1,488,000.00	50.39
TRANSFERENCIA A LAS ALCALDIAS Y COMUNIDADES INDIGENAS POR RECAUDACION DE PESCA Y ACUICULTURA	6,334,000.00	680,136.82	10.74
PROYECTO DE APOYO A LAS COMUNIDADES	38,584,000.00	15,433,600.00	40.00
ASOCIACIÓN DE SCOUTS DE NICARAGUA	800,000.00	400,000.00	50.00
SECRETARÍA DE INTEGRACIÓN ECONÓMICA CENTROAMERICANA	10,150,000.00	10,075,100.00	99.26
FUNDACIÓN AMIGOS DEL ZOOLOGICO NICARAGUENSE	3,200,000.00	1,530,000.00	47.81
COOPERATIVAS DE TRANSPORTE URBANO COLECTIVO DEL MUNICIPIO DE MANAGUA Y MUNICIPIO DE CIUDAD SANDINO	120,000,000.00	72,600,000.00	60.50
FONDOS DE CONTRAVALOR	12,948,971.00	8,986,547.41	69.40
SUBSIDIO AL CONSUMO DE ENERGIA Y AGUA PARA JUBILADOS	38,062,000.00	23,550,041.90	61.87
PENSIÓN VITALICIA A EXPRESIDENTES Y EXVICEPRESIDENTES	8,616,160.00	3,687,079.20	42.79
FONDO DE MANTENIMIENTO VIAL (FOMAV)	537,182,000.00	311,038,895.69	57.90
ORDENAMIENTO DE LA PROPIEDAD	113,019,722.00	67,514,014.20	59.74
LA GACETA	5,051,000.00	2,571,000.00	50.90

FILTRADO POR :

PARAMETROS ESPECIALES: Mes Inicial (mm)=1 / Mes Final (mm)=6

PRODUCCION 2009

SUBSISTEMA : SIEP PRODUCCION 2009 PAGINA: 2 de 2  
 APLICACION : ANEXO CIEF MINISTERIO DE HACIENDA Y CREDITO PUBLICO FECHA: 07/07/2009  
 ENTIDAD : MHCP ASIGNACIONES Y SUBVENCIONES A ENTES DESCENTRALIZADOS Y OTRAS INSTITU HORAS: 08:22:37 AM  
 USUARIO : DGP027 DE ENERO A JUNIO REPORTE: PRPSIEP005A

CONCEPTO	PRESUPUESTO ACTUALIZADO	EJECUCION DEVENGADO	GRADO DE EJECUCION %
UNIVERSIDADES (ENERGÍA ELÉCTRICA, AGUA Y TELEFONÍA NACIONAL)	156,231,000.00	107,600,444.79	68.87
CATEDRAL METROPOLITANA DE LEÓN	500,000.00	500,000.00	100.00
CORTE CENTROAMERICANA DE JUSTICIA	10,660,000.00	10,511,068.74	98.60
PRONICARAGUA/PNUD	5,000,000.00	2,438,000.00	48.76
CONSEJO NACIONAL DEL CAFÉ (CONACAFE)	4,000,000.00	1,719,648.00	42.99
SUPERINTENDENCIA DE BANCOS Y DE OTRAS INSTITUCIONES FINANCIERAS	13,261,000.00	1,940,761.72	14.64
CORREOS DE NICARAGUA	11,547,264.00	5,918,442.00	51.25
FONDO NACIONAL DE DESARROLLO FORESTAL	3,040,000.00	1,209,755.62	39.79
CONSEJO NACIONAL DEL DEPORTE, LA EDUCACION Y LA RECREACION FISICA	108,023,602.00	44,522,094.31	41.22
ALCALDIA DE MANAGUA	23,888,550.00	0.00	0.00
PROGRAMA DE APOYO AL FORTALECIMIENTO DE LA PLANIFICACIÓN ESTRATÉGICA Y LA PREINVERSIÓN(BID 1545/SF-NI)	78,259,547.00	1,882,474.52	2.41
TRIBUNAL TRIBUTARIO ADMINISTRATIVO	8,875,000.00	3,663,803.79	41.28
FONDO DE DESARROLLO PESQUERO	3,174,000.00	1,532,897.72	48.30
FONDO DE DESARROLLO MINERO	11,814,000.00	4,548,571.78	38.50
INSTITUTO NACIONAL DE INFORMACIÓN DE DESARROLLO	36,738,950.00	16,486,905.64	44.88
INSTITUTO NICARAGÜENSE DE DEPORTES	11,406,160.00	4,793,652.08	42.03
TEATRO NACIONAL RUBÉN DARÍO	13,833,000.00	4,828,876.24	34.91
INSTITUTO NICARAGÜENSE DE CULTURA	43,943,322.00	16,033,651.77	36.49
INSTITUTO NICARAGÜENSE DE LA JUVENTUD	9,202,254.00	4,061,836.63	44.14
INSTITUTO NICARAGÜENSE DE LA PESCA Y ACUICULTURA	42,047,649.00	17,096,739.19	40.66
INSTITUTO NICARAGÜENSE DE LA MUJER	6,334,063.00	3,120,872.40	49.27
INSTITUTO CONTRA EL ALCOHOLISMO Y LA DROGADICCIÓN	1,614,000.00	789,039.79	48.89
CONSEJO NACIONAL DE EVALUACIÓN Y ACREDITACIÓN DEL SISTEMA EDUCATIVO	6,450,000.00	3,041,890.00	47.16
ALCALDIA DE MATAGALPA	300,000.00	0.00	0.00
FINANCIERA NICARAGUENSE DE INVERSIONES	21,900,000.00	6,087,472.53	27.80
CATEDRAL METROPOLITANA DE LA PURISIMA DE MANAGUA	400,000.00	0.00	0.00
IGLESIA CATEDRAL DE ESTELI	400,000.00	0.00	0.00
IGLESIA CATEDRAL SAN PEDRO, MATAGALPA	400,000.00	400,000.00	100.00
MOVIMIENTO INFANTIL LUIS ALFONSO VELASQUEZ FLORES	400,000.00	200,000.00	50.00
COMISION DE APELACION DEL SERVICIO CIVIL	4,846,000.00	2,137,819.81	44.12
BANCO DE FOMENTO A LA PRODUCCION (PRODUZCAMOS)	50,000,000.00	0.00	0.00
INSTITUTO NICARAGUENSE DE FOMENTO COOPERATIVO	4,373,000.00	1,965,000.00	44.93
SUBSIDIO DE ENERGÍA EN ASENTAMIENTOS EN BARRIOS ECONÓMICAMENTE VULNERABLES	89,722,000.00	0.00	0.00
TRANSFERENCIAS A MUNICIPIOS DE LA RAAN, RAAS Y LAS SEGOVIAS	0.00	0.00	0.00
UNICA (PROGRAMA PARA FORMACIÓN MAESTROS EMPÍRICOS)	12,000,000.00	6,000,000.00	50.00
FEDERACIÓN NICARAGUENSE DE FÚTBOL	5,000,000.00	2,500,000.00	50.00
INSTITUTO NICARAGÜENSE DE ACUEDUCTOS Y ALCANTARILLADOS (INAA)	18,442,000.00	8,731,999.98	47.35
INSTITUTO NACIONAL DE PROMOCIÓN DE LA COMPETENCIA (PROCOMPETENCIA)	1,000,000.00	0.00	0.00
<b>TOTAL -----&gt;</b>	<b>9,519,222,607.00</b>	<b>4,110,172,656.40</b>	<b>43.18</b>

FILTRADO POR :

PARAMETROS ESPECIALES: Mes Inicial (mm)=1 / Mes Final (mm)=6

PRODUCCION 2009



## Cuadro No. 6 - A -1

**SUBVENCIONES A CENTROS RELIGIOSOS, CULTURALES, DEPORTIVOS Y ORGANIZACIONES SIN FINES DE LUCRO  
IGLESIAS y CONGREGACIONES  
EJECUCIÓN PERIODO ENERO - JUNIO 2009  
(Córdobas)**

No.	NOMBRE DE LA INSTITUCIÓN	PRESUPUESTO APROBADO	DEVENGADO	POR EJECUTAR
1	Parroquia San Judas Tadeo (Arquidiócesis de Managua)	200,000	200,000	
2	Parroquia San Francisco Javier Arquidiócesis de Managua	200,000	100,000	100,000
3	Asociación Concilio Nacional de Iglesias Evangélicas de Nicaragua (CNIEN)	1,000,000	300,000	700,000
4	Iglesia el Calvario - Masaya	300,000		300,000
5	Catedral Metropolitana de León	500,000		500,000
6	Parroquia Santa Catalina de Alejandría Catarina - Masaya	200,000	100,000	100,000
7	Alianza Evangélica Nicaragüense	750,000	250,000	500,000
8	Parroquia San Juan Bautista - Masaya	300,000	150,000	150,000
9	Parroquia San Juan Bautista - Masatepe - Masaya	300,000		300,000
10	Parroquia Sagrado Corazón de Jesús - Ticuantepe - Managua	300,000	200,000	100,000
11	Asociación de Capellanes Cristianos Evangélicos, Capitulo en Nicaragua	500,000	150,000	350,000
12	Parroquia Santa Rita de Casia, Arquidiócesis de Managua	97,000	97,000	
13	Parroquia San José de Tipitapa - Managua	300,000	200,000	100,000
14	Parroquia la Merced. - Bº Larreynaga Managua	500,000		500,000
15	Parroquia el Espíritu Santo (Villa Sandino - Granada)	500,000	200,000	300,000
16	Parroquia Nuestra Señora de Altagracia	1,500,000	500,000	1,000,000
17	Iglesia de Dios de la Profecía Municipio de Chichigalpa - Chinandega	200,000	100,000	100,000
18	Iglesia La Santa Cruz - Estelí	290,000	100,000	190,000
19	Casa natal Sor María Romero - Granada	50,000		50,000
20	Monasterio Santa María de Guadalupe (monjas Dominicanas) Managua	100,000	100,000	
21	Monasterio de María Madres de Misericordia y San José (monjas Carmelitas Descalzas) Crucero-Managua	100,000	50,000	50,000
22	Monasterio Inmaculada Concepción de María (Monjas Clarisas Managua)	50,000	50,000	
23	Monasterio Santa María de la Paz (Hermanas Trapenses )	100,000	100,000	
24	Parroquia del Santísimo Redentor - Managua (Bº Sajonia)	250,000	150,000	100,000
25	Parroquia San Antonio de Padua ( Jinotepe - Carazo)	100,000	50,000	50,000
26	Templo Nuestro Señor de los Milagros de Ciudad Antigua - Nueva Segovia	100,000	100,000	
27	Capilla María Reyna Ocotol - Nueva Segovia	100,000	100,000	
28	Templo Parroquial Rural Sagrada Familia, Santa Cruz, Estelí	300,000	200,000	100,000
29	Parroquia San Dionisio - (San Dionisio Matagalpa)	200,000	100,000	100,000
30	Iglesia San Juan Bautista de Sutiava - León (llamado Catedral de Madera)	200,000	100,000	100,000
31	Parroquia San Caralampio	300,000	150,000	150,000

## Cuadro No. 6 - A -1

**SUBVENCIONES A CENTROS RELIGIOSOS, CULTURALES, DEPORTIVOS Y ORGANIZACIONES SIN FINES DE LUCRO  
IGLESIAS y CONGREGACIONES  
EJECUCIÓN PERIODO ENERO - JUNIO 2009  
(Córdobas)**

No.	NOMBRE DE LA INSTITUCIÓN	PRESUPUESTO APROBADO	DEVENGADO	POR EJECUTAR
32	Iglesias de la Región Autónoma del Atlántico Norte (RAAN) 1/	3,000,000		3,000,000
33	Carmelitas Misioneras de Chiquilistagua, Managua.	100,000	50,000	50,000
34	Iglesia San Felipe. León, León.	600,000	200,000	400,000
35	Templo Nuestra Señora de la Asunción. Ocotal, Nueva Segovia.	500,000	150,000	350,000
36	Parroquia Nuestra Señora de Guadalupe. Estelí, Estelí.	172,000	100,000	72,000
37	Parroquia Nuestro Señor de los Milagros. El Sauce, León.	300,000		300,000
38	Parroquia Santiago Apóstol. Somoto, Madriz.	300,000	200,000	100,000
39	Caritas en la Arquidiócesis de Managua	1,000,000	300,000	700,000
40	Parroquia San Gregorio Magno. San Gregorio, Diriamba.	250,000	100,000	150,000
41	Asociación Nuevo Amor	100,000	100,000	
42	Sociedad Bíblica de Nicaragua	500,000	250,000	250,000
43	Radio Ondas de Luz	300,000	100,000	200,000
44	Consejo Nacional de Pastores Evangélicos de Nicaragua (CNPEN)	500,000	125,000	375,000
45	Iglesia Ministerio Fe Mueve Montañas, León	100,000		100,000
<b>TOTAL</b>		<b>17,609,000</b>	<b>5,572,000</b>	<b>12,037,000</b>

**SUBVENCIONES A CENTROS RELIGIOSOS, CULTURALES, DEPORTIVOS Y ORGANIZACIONES SIN FINES DE LUCRO  
ASOCIACIONES Y FUNDACIONES  
EJECUCIÓN PERIODO ENERO - JUNIO 2009  
(Córdoba)**

No.	NOMBRE DE LA INSTITUCIÓN	PRESUPUESTO APROBADO	DEVENGADO	POR EJECUTAR
1	Colegio Tridentino San Ramón de León	500,000	250,000	250,000
2	Fundación Nicaragüense para el Desarrollo Sostenible (FUNDENIC-SOS) <b>FONDO NATURA</b>	1,000,000	300,000	700,000
3	Archivo Histórico Diocesano de León	250,000	150,000	100,000
4	Asociación Taurina de Chontales	500,000		500,000
5	Parque Zoológico Thomas Belt de Juigalpa, Chontales y/o Miriam Lazo Castellón	1,000,000	500,000	500,000
6	Museo Arqueológico "Gregorio Aguilar Barea" y/o Dra. Vilma Castellón	350,000	70,000	280,000
7	Asociación Comedor Tercera Edad La Purísima. Diriamba	400,000	100,000	300,000
8	Asociación Cultural de León, Orlando Pastora Mendoza. (ACL-OPM)	280,000		280,000
9	Radio Güegüense	200,000	100,000	100,000
10	Fundación contra el Consumo de Droga y Estupefacientes (BETSAIDA )	500,000	500,000	
11	Confederación de Trabajadores de la Salud del Norte	200,000		200,000
12	Federación de Oriente Rafaela Padilla	200,000		200,000
13	Fundación para el desarrollo de la población en su Comunidad (FUNDAP-COM)	250,000	100,000	150,000
14	Asignación especial a Grupos Profesionales de Danza Nicaragüense y artistas nacionales destacados	1,800,000	1,800,000	
15	Asociación de Promotores de la Cultura.	350,000	200,000	150,000
16	Asociación Civil de Cuerpo de Bomberos Voluntarios (ACCBV)	2,000,000	750,000	1,250,000
17	Benemérito Cuerpo de Bomberos de Managua	2,000,000	750,000	1,250,000
18	Asociación Nicaragüense de Alcaldes Democráticos (ANAD)	1,900,000	600,000	1,300,000
19	Asociación de Alcaldes Patrióticos Hernán Robleto (ASALPAT)	900,000	416,162	483,838
20	Asociación de Municipios de Nicaragua (AMUNIC)	4,000,000	1,000,000	3,000,000
21	Asociación de Municipios de las Regiones Autónomas de la Costa Atlántica de Nicaragua (AMURACAN)	1,000,000	650,000	350,000
22	Asociación de Municipios de Chontales (ASOCHON)	200,000	100,000	100,000
23	Asociación de Padres de Familia con hijos discapacitados Los Pipitos	3,000,000	1,000,000	2,000,000
24	Asociación Nacional de Sordos de Nicaragua (ANSNIC)	300,000	100,000	200,000
25	Fundación Festival Internacional de Poesía de Granada	500,000	500,000	
26	Fundación La Verde Sonrisa	1,000,000		1,000,000
27	Instituto Nacional de los Consumidores (INDEC)	1,900,000	950,000	950,000
28	Asociación Nicaragüense Alemana de Cultura	100,000	50,000	50,000
29	Cruz Roja Nicaragüense	500,000	125,000	375,000
30	Asociación de Chontaleños Carlos Garzón	250,000		250,000
31	Centro Juvenil Don Bosco	500,000	73,500	426,500
32	Comisión Nicaragüense de ayuda al niño con Cáncer (CONANCA)	1,000,000	350,000	650,000
33	Fundación López Carazo	100,000		100,000
34	Asociación Nicaragua Joven - NICASPEED	2,000,000	2,000,000	
35	Asociación Bloque de Apoyo a la Unidad Nicaragüense (BAUNIC)	250,000	100,000	150,000
36	Federación Nicaragüense de Karate-Do (FENIKA-DO)	500,000	500,000	

**SUBVENCIONES A CENTROS RELIGIOSOS, CULTURALES, DEPORTIVOS Y ORGANIZACIONES SIN FINES DE LUCRO  
ASOCIACIONES Y FUNDACIONES  
EJECUCIÓN PERIODO ENERO - JUNIO 2009  
(Córdoba)**

<b>No.</b>	<b>NOMBRE DE LA INSTITUCIÓN</b>	<b>PRESUPUESTO APROBADO</b>	<b>DEVENGADO</b>	<b>POR EJECUTAR</b>
37	Fundación Lupus Eritematoso Sistémico de Nicaragua (FLESNIC)	350,000	175,000	175,000
38	Asociación Club de Jóvenes Ambientalistas	500,000	500,000	
39	Asociación de Clubes de Baloncesto	500,000		500,000
40	Foro Nicaraguense de la Cultura	250,000		250,000
41	Federación de Mujeres con Capacidades Diferentes (FEMUCADI)	250,000	50,000	200,000
42	Fundación para el Desarrollo (FUPADE)	320,000		320,000
43	Asociación para el Desarrollo Municipal Gregorio Aguilar Barea	200,000		200,000
44	Asociación Desarrollo en Comunidad (ADC)	500,000		500,000
45	Instituto de Estudios e Investigación Jurídica (INEJ)	1,000,000	250,000	750,000
46	Fundación Red Nacional para la Fundación de Iglesias (RENAFUNIC)	1,000,000	300,000	700,000
47	Centro de Adoración Familiar (CAF)	500,000	300,000	200,000
48	Asociación Cristiana Monte Carmelo	500,000	150,000	350,000
<b>Total</b>		<b>37,550,000</b>	<b>15,809,662</b>	<b>21,740,338</b>

SUBSISTEMA : SIEP  
 APLICACION : ANEXO CIEF  
 ENTIDAD : MHCP  
 USUARIO : DGP027

PRODUCCION 2009  
 MINISTERIO DE HACIENDA Y CREDITO PUBLICO  
 ESTRUCTURA FUNCIONAL DEL GASTO  
 DE ENERO A JUNIO

PAGINA: 1 de 2  
 FECHA: 07/07/2009  
 HORA: 08:41:26 AM  
 REPORTE: PRPSIEP152A

Funcion	PRESUPUESTO ACTUALIZADO	DEVENGADO	GRADO EJECUCION
<b>10 ADMINISTRACIÓN GUBERNAMENTAL</b>	<b>3,226,996,920.75</b>	<b>1,463,263,518.16</b>	<b>45.34</b>
001000 Asamblea Nacional	420,345,898.00	178,209,182.11	42.40
003000 Consejo Supremo Electoral	368,368,157.00	273,402,560.74	74.22
004000 Contraloría General de la República	148,274,979.00	65,506,247.90	44.18
005000 Presidencia de la República	176,643,036.00	82,655,749.37	46.79
007000 Ministerio de Relaciones Exteriores	452,665,548.44	222,206,549.20	49.09
009000 Ministerio de Hacienda y Crédito Público	360,846,999.00	106,356,271.96	29.47
020000 Procuraduría General de la República	60,387,721.00	25,680,269.43	42.53
016000 Ministerio del Ambiente y de los Recursos Naturales	28,658,924.76	12,830,787.48	44.77
018000 Asignaciones y Subvenciones	1,210,805,657.55	496,415,899.97	41.00
022000 Imprevistos	0.00	0.00	0.00
<b>20 SERVICIOS DE DEFENSA, ORDEN PÚBLICO Y SEGURIDAD</b>	<b>3,789,227,394.95</b>	<b>1,612,485,179.14</b>	<b>42.55</b>
002000 Corte Suprema de Justicia	1,301,018,746.00	505,431,376.04	38.85
006000 Ministerio de Gobernación	1,481,393,937.95	646,172,113.39	43.62
008000 Ministerio de Defensa	837,621,200.00	376,375,957.97	44.93
018000 Asignaciones y Subvenciones	169,193,511.00	84,505,731.74	49.95
<b>30 EDUCACIÓN</b>	<b>7,750,125,363.00</b>	<b>3,408,857,666.00</b>	<b>43.98</b>
005000 Presidencia de la República	275,000.00	104,237.80	37.90
006000 Ministerio de Gobernación	2,150,400.00	24,900.00	1.16
011000 Ministerio de Educación	5,304,737,946.00	2,235,925,375.25	42.15
015000 Ministerio del Trabajo	184,173,000.00	42,532,587.85	23.09
018000 Asignaciones y Subvenciones	2,258,789,017.00	1,130,270,565.10	50.04
<b>40 SALUD</b>	<b>5,272,829,626.00</b>	<b>2,342,542,454.63</b>	<b>44.43</b>
014000 Ministerio de Salud	5,251,305,626.00	2,339,807,661.29	44.56
018000 Asignaciones y Subvenciones	21,524,000.00	2,734,793.34	12.71
<b>50 SERVICIOS SOCIALES Y ASISTENCIA SOCIAL</b>	<b>1,214,215,187.00</b>	<b>409,923,710.23</b>	<b>33.76</b>
005000 Presidencia de la República	10,700,850.00	31,262.71	0.29
012000 Ministerio Agropecuario y Forestal	433,406,774.00	89,754,099.88	20.71
015000 Ministerio del Trabajo	48,370,188.00	18,450,372.50	38.14
017000 Ministerio de la Familia, Adolescencia y Niñez	226,386,059.00	111,176,254.31	49.11
018000 Asignaciones y Subvenciones	495,351,316.00	190,511,720.83	38.46
<b>60 VIVIENDA Y SERVICIOS COMUNITARIOS</b>	<b>3,398,251,766.24</b>	<b>1,464,095,990.02</b>	<b>43.08</b>
009000 Ministerio de Hacienda y Crédito Público	38,181,000.00	3,344,405.51	8.76
016000 Ministerio del Ambiente y de los Recursos Naturales	118,108,721.24	27,617,429.42	23.38
018000 Asignaciones y Subvenciones	3,241,962,045.00	1,433,134,155.09	44.21
<b>70 SERVICIOS RECREATIVOS, CULTURALES Y RELIGIOSOS</b>	<b>240,780,709.00</b>	<b>96,607,514.38</b>	<b>40.12</b>
018000 Asignaciones y Subvenciones	240,780,709.00	96,607,514.38	40.12
<b>80 SERVICIOS ECONÓMICOS</b>	<b>5,828,169,056.45</b>	<b>1,975,467,153.99</b>	<b>33.90</b>
010000 Ministerio de Fomento, Industria y Comercio	348,231,888.00	84,403,705.56	24.24
012000 Ministerio Agropecuario y Forestal	743,664,985.00	256,971,696.65	34.55
013000 Ministerio de Transporte e Infraestructura	2,453,220,995.00	842,457,847.81	34.34
018000 Asignaciones y Subvenciones	1,880,816,351.45	675,992,275.95	35.94
024000 Ministerio de Energía y Minas	402,234,837.00	115,641,628.02	28.75
<b>90 DEUDA PÚBLICA, INTERESES Y GASTOS</b>	<b>1,826,514,955.00</b>	<b>811,825,803.98</b>	<b>44.45</b>
019000 Servicio de la Deuda Pública	1,826,514,955.00	811,825,803.98	44.45
<b>TOTAL GASTOS</b>	<b>32,547,110,978.39</b>	<b>13,585,068,990.53</b>	<b>41.74</b>

FILTRADO POR :

PARAMETROS ESPECIALES: Mes Inicial (MM)=1 / Mes Final (MM)=6

**Cuadro No. 7**

SUBSISTEMA : SIEP  
APLICACION : ANEXO CIER  
ENTIDAD : MHCP  
USUARIO : DGP027

PRODUCCION 2009  
MINISTERIO DE HACIENDA Y CREDITO PUBLICO  
ESTRUCTURA FUNCIONAL DEL GASTO  
DE ENERO A JUNIO

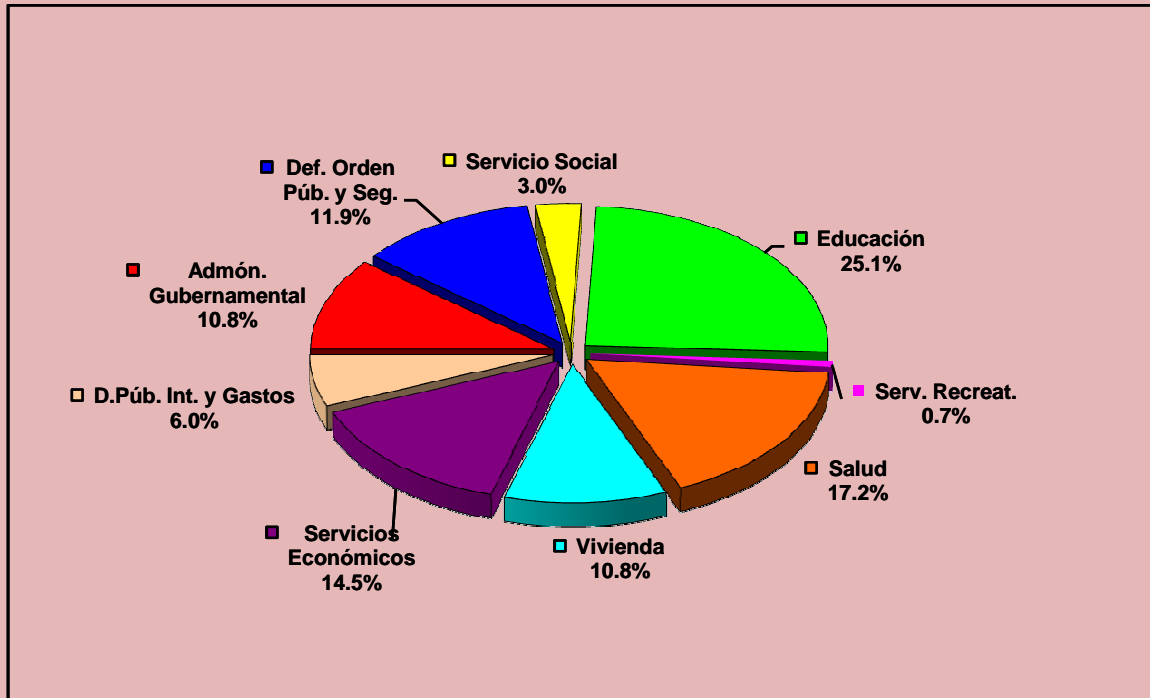
PAGINA: 2 de 2  
FECHA: 07/07/2009  
HORA: 08:41:26 AM  
REPORTE: PRPSIEP152A

Funcion	PRESUPUESTO ACTUALIZADO	DEVENGADO	GRADO EJECUCION
<b>AMORTIZACION</b>			
DEUDA INTERNA	2,697,790,667.00	2,235,141,780.06	82.85
DEUDA EXTERNA	951,714,165.00	416,718,519.20	43.79
<b>TOTAL AMORTIZACION</b>	<b>3,649,504,832.00</b>	<b>2,651,860,299.26</b>	<b>72.66</b>
<b>TOTAL GASTOS + AMORTIZACION</b>	<b>36,196,615,810.39</b>	<b>16,236,929,289.79</b>	<b>44.86</b>

FILTRADO POR :

PARAMETROS ESPECIALES: Mes Inicial (MM)=1 / Mes Final (MM)=6

**Ejecución de Gastos Enero - Junio 2009**  
**Estructura Funcional**

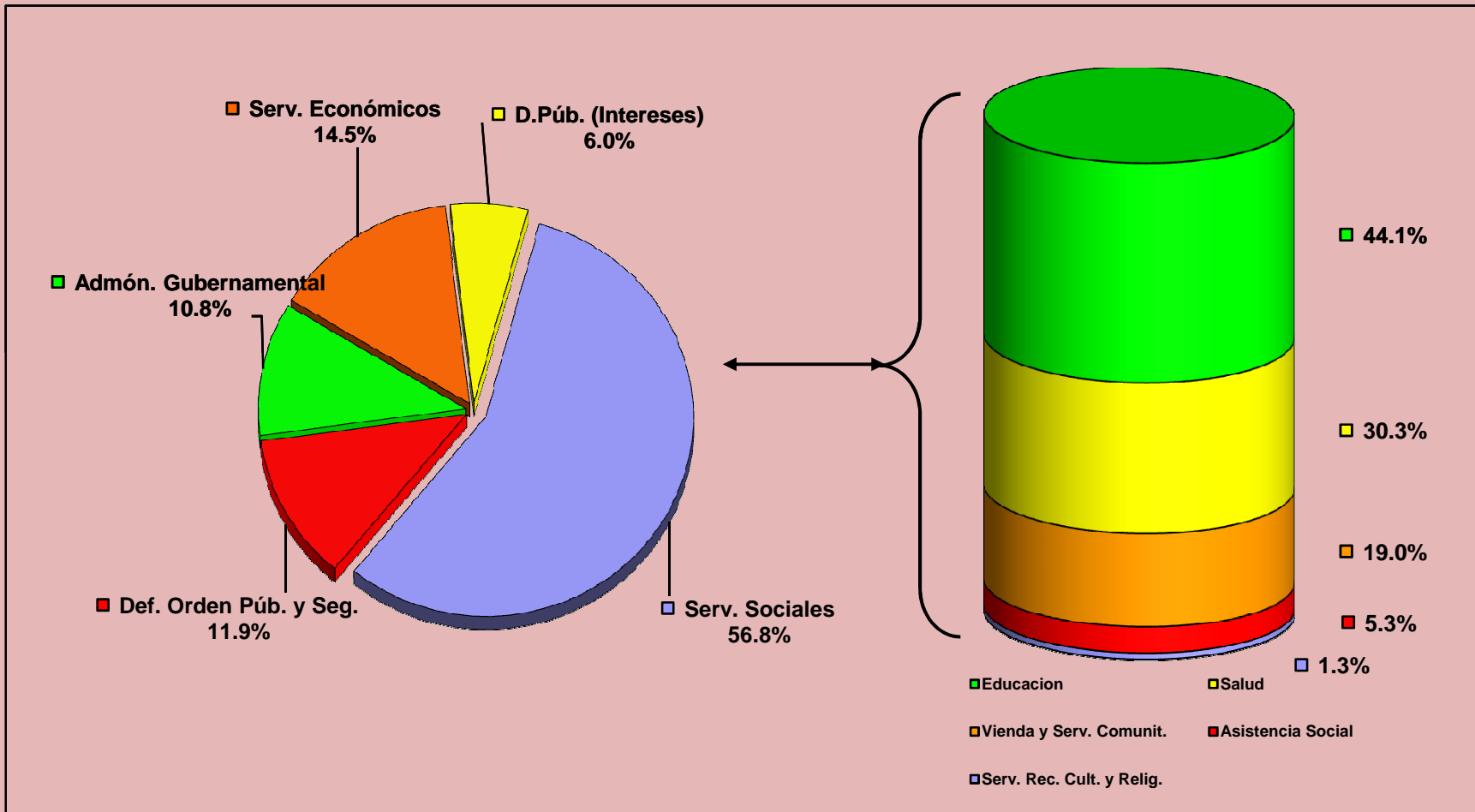


**Gasto Funcional Total**

**13,585,068,990.53**

Administración Gubernamental	1,463,263,518.16
Defensa, Orden Público y Seguridad	1,612,485,179.14
Educación	3,408,857,666.00
Salud	2,342,542,454.63
Servicio Social y Asistencia Social	409,923,710.23
Vivienda y Servicios Comunitarios	1,464,095,990.02
Serv. Recreativos, Culturales y Religiosos	96,607,514.38
Servicios Económicos	1,975,467,153.99
Deuda Pública, Intereses y Gastos	811,825,803.98

## Ejecución de Gastos Enero - Junio 2009 Estructura Funcional Clasificación Sectorial



**Ejecución de Gastos C\$13,585,068,990.53**



SUBSISTEMA : SIEP  
 APLICACION : ANEXO CIERR  
 ENTIDAD : MHCP  
 USUARIO : DGP027

MINISTERIO DE HACIENDA Y CREDITO PUBLICO  
 CLASIFICACION INSTITUCIONAL ECONOMICA (DEVENGADO)  
 DEL 01-JAN-09 AL 30-JUN-09

FECHA: 07/07/2009  
 HORA: 08:23:55 AM  
 REPORTE: PRPSIEP007

CONCEPTO	GASTOS CORRIENTES					
	REMUNERACIONES	BIENES Y SERVICIOS	TRANSFERENCIAS	OTROS SERVICIOS	SERVICIO DE LA DEUDA	SUB TOTAL (A)
ASAMBLEA NACIONAL	132,458,660.10	23,158,223.64	14,975,920.18	0.00	0.00	170,592,803.92
CORTE SUPREMA DE JUSTICIA	375,339,830.87	114,723,505.43	1,718,039.61	0.00	0.00	491,781,375.91
CONSEJO SUPREMO ELECTORAL	59,926,430.41	98,006,077.57	115,458,345.00	0.00	0.00	273,390,852.98
CONTRALORÍA GENERAL DE LA REPÚBLICA	51,828,712.12	8,461,533.20	137,397.46	0.00	0.00	60,427,642.78
PRESIDENCIA DE LA REPÚBLICA	44,742,100.07	32,811,925.35	5,023,880.57	0.00	0.00	82,577,905.99
MINISTERIO DE GOBERNACIÓN	412,871,422.46	177,132,603.72	11,114,916.38	0.00	0.00	601,118,942.56
MINISTERIO DE RELACIONES EXTERIORES	116,012,203.35	95,669,408.85	9,984,345.16	0.00	0.00	221,665,957.36
MINISTERIO DE DEFENSA	239,084,626.32	120,885,204.91	1,381,361.10	0.00	0.00	361,351,192.33
MINISTERIO DE HACIENDA Y CRÉDITO PÚBLICO	80,586,557.61	24,080,945.88	53,986.85	0.00	0.00	104,721,490.34
MINISTERIO DE FOMENTO, INDUSTRIA Y COMERCIO	41,687,719.58	19,469,495.95	2,862,000.00	0.00	0.00	64,019,215.53
MINISTERIO DE EDUCACIÓN	1,637,480,883.50	327,197,056.54	80,201,593.44	0.00	0.00	2,044,879,533.48
MINISTERIO AGROPECUARIO Y FORESTAL	73,713,994.48	44,070,188.33	167,370,043.02	0.00	0.00	285,154,225.83
MINISTERIO DE TRANSPORTE E INFRAESTRUCTURA	78,553,073.97	30,145,861.22	193,075.32	0.00	0.00	108,892,010.51
MINISTERIO DE SALUD	1,190,688,562.08	840,596,889.99	138,222,740.89	0.00	0.00	2,169,508,192.96
MINISTERIO DEL TRABAJO	13,089,735.23	5,199,675.32	3,169,961.95	0.00	0.00	21,459,372.50
MINISTERIO DEL AMBIENTE Y DE LOS RECURSOS NATURALE	23,167,603.50	16,351,078.08	46,739.44	0.00	0.00	39,565,421.02
MINISTERIO DE LA FAMILIA, ADOLESCENCIA Y NIÑEZ	28,161,882.39	47,667,987.08	24,849,928.95	0.00	0.00	100,679,798.42
MINISTERIO DE ENERGÍA Y MINAS	21,298,692.42	17,137,987.15	433,415.35	0.00	0.00	38,870,094.92
PROCURADURÍA GENERAL DE LA REPÚBLICA	20,812,832.14	4,687,509.63	0.00	0.00	0.00	25,500,341.77
ASIGNACIONES Y SUBVENCIONES	138,060.93	4,492,538.06	2,576,801,162.07	0.00	0.00	2,581,431,761.06
SERVICIO DE LA DEUDA PÚBLICA	0.00	55,085,119.86	0.00	0.00	756,740,684.12	811,825,803.98
<b>TOTAL GASTOS</b>	<b>4,641,643,583.53</b>	<b>2,107,030,815.76</b>	<b>3,153,998,852.74</b>	<b>0.00</b>	<b>756,740,684.12</b>	<b>10,659,413,936.15</b>

CLASIFICACION INSTITUCIONAL ECONOMICA  
(Cordobas)

CONCEPTO	GASTOS CAPITAL					
	INVERSION REAL DIRECTA	TRANSFERENCIAS	INVERSION FINANCIERA	SERVICIO DE LA DEUDA	SUB TOTAL (B)	TOTAL (A + B)
ASAMBLEA NACIONAL	7,616,378.19	0.00	0.00	-	7,616,378.19	178,209,182.11
CORTE SUPREMA DE JUSTICIA	13,650,000.13	0.00	0.00	-	13,650,000.13	505,431,376.04
CONSEJO SUPREMO ELECTORAL	11,707.76	0.00	0.00	-	11,707.76	273,402,560.74
CONTRALORÍA GENERAL DE LA REPÚBLICA	5,078,605.12	0.00	0.00	-	5,078,605.12	65,506,247.90
PRESIDENCIA DE LA REPÚBLICA	213,343.89	0.00	0.00	-	213,343.89	82,791,249.88
MINISTERIO DE GOBERNACIÓN	45,078,070.83	0.00	0.00	-	45,078,070.83	646,197,013.39
MINISTERIO DE RELACIONES EXTERIORES	540,591.84	0.00	0.00	-	540,591.84	222,206,549.20
MINISTERIO DE DEFENSA	15,024,765.64	0.00	0.00	-	15,024,765.64	376,375,957.97
MINISTERIO DE HACIENDA Y CRÉDITO PÚBLICO	4,979,187.13	0.00	0.00	-	4,979,187.13	109,700,677.47
MINISTERIO DE FOMENTO, INDUSTRIA Y COMERCIO	884,490.03	0.00	19,500,000.00	-	20,384,490.03	84,403,705.56
MINISTERIO DE EDUCACIÓN	191,045,841.77	0.00	0.00	-	191,045,841.77	2,235,925,375.25
MINISTERIO AGROPECUARIO Y FORESTAL	5,580,589.67	55,990,981.03	0.00	-	61,571,570.70	346,725,796.53
MINISTERIO DE TRANSPORTE E INFRAESTRUCTURA	733,565,837.30	0.00	0.00	-	733,565,837.30	842,457,847.81
MINISTERIO DE SALUD	170,299,468.33	0.00	0.00	-	170,299,468.33	2,339,807,661.29
MINISTERIO DEL TRABAJO	0.00	39,523,587.85	0.00	-	39,523,587.85	60,982,960.35
MINISTERIO DEL AMBIENTE Y DE LOS RECURSOS NATUR	882,795.88	0.00	0.00	-	882,795.88	40,448,216.90
MINISTERIO DE LA FAMILIA, ADOLESCENCIA Y NIÑEZ	10,496,455.89	0.00	0.00	-	10,496,455.89	111,176,254.31
MINISTERIO DE ENERGÍA Y MINAS	76,771,533.10	0.00	0.00	-	76,771,533.10	115,641,628.02
PROCURADURÍA GENERAL DE LA REPÚBLICA	179,927.66	0.00	0.00	-	179,927.66	25,680,269.43
ASIGNACIONES Y SUBVENCIONES	0.00	1,528,740,895.34	0.00	-	1,528,740,895.34	4,110,172,656.40
SERVICIO DE LA DEUDA PÚBLICA	0.00	0.00	0.00	-	0.00	811,825,803.98
<b>TOTAL GASTOS</b>	<b>1,281,899,590.16</b>	<b>1,624,255,464.22</b>	<b>19,500,000.00</b>	<b>-</b>	<b>2,925,655,054.38</b>	<b>13,585,068,990.53</b>
<b>AMORTIZACION</b>				<b>2,651,860,299.26</b>	<b>2,651,860,299.26</b>	<b>2,651,860,299.26</b>
<b>TOTAL GASTOS + AMORTIZACION</b>	<b>1,281,899,590.16</b>	<b>1,624,255,464.22</b>	<b>19,500,000.00</b>	<b>2,651,860,299.26</b>	<b>5,577,515,353.64</b>	<b>16,236,929,289.79</b>

FILTRADO POR :

PARAMETROS ESPECIALES: Fecha Inicial (dd/mm/aaaa)=01012009 / Fecha Final (dd/mm/aaaa)=30062009

PRODUCCION 2009

SUBSISTEMA : SIEP  
APLICACION : ANEXO CIERR  
ENTIDAD : MHCP  
USUARIO : DGP027

**Cuadro No. 8**  
PRODUCCION 2009  
MINISTERIO DE HACIENDA Y CREDITO PUBLICO  
CLASIFICACION INSTITUCIONAL ECONOMICA (DEVENGADO)  
DEL 01-JAN-09 AL 30-JUN-09

PAGINA: 2 de 2  
FECHA: 07/07/2009  
HORA: 08:23:55 AM  
REPORTE: PRPSIEP007

---

---

FILTRADO POR :

PARAMETROS ESPECIALES: Fecha Inicial (dd/mm/aaaa)=01012009 / Fecha Final (dd/mm/aaaa)=30062009

PRODUCCION 2009

SUBSISTEMA : SIEP  
APLICACION : ANEXO CIERR  
ENTIDAD : MHCP  
USUARIO : DGP027MINISTERIO DE HACIENDA Y CREDITO PUBLICO  
CLASIFICACION INSTITUCIONAL ECONOMICA (DEVENGADO)  
DEL 01-JAN-09 AL 30-JUN-09PAGINA: 1 de 4  
FECHA: 07/07/2009  
HORA: 08:26:02 AM  
REPORTE: PRPSIEP007

CONCEPTO	GASTOS CORRIENTES					
	REMUNERACIONES	BIENES Y SERVICIOS	TRANSFERENCIAS	OTROS SERVICIOS	SERVICIO DE LA DEUDA	SUB TOTAL (A)
<b>ASIGNACIONES Y SUBVENCIONES</b>	<b>138,060.93</b>	<b>4,492,538.06</b>	<b>2,576,801,162.07</b>	<b>0.00</b>	<b>0.00</b>	<b>2,581,431,761.06</b>
INSTITUTO NICARAGUENSE DE ESTUDIOS TERRITORIALES	0.00	0.00	25,709,553.28	0.00	0.00	25,709,553.28
INSTITUTO NICARAGÜENSE DE CULTURA	0.00	0.00	15,079,949.51	0.00	0.00	15,079,949.51
INSTITUTO NICARAGUENSE DE FOMENTO MUNICIPAL	0.00	0.00	16,804,701.89	0.00	0.00	16,804,701.89
TEATRO NACIONAL RUBÉN DARÍO	0.00	0.00	4,365,604.82	0.00	0.00	4,365,604.82
SECRETARIA EJECUTIVA DEL SISTEMA NACIONAL DE PREVENCIÓN DE DESASTRES	0.00	0.00	17,572,951.89	0.00	0.00	17,572,951.89
PRONICARAGUA/PNUD	0.00	0.00	2,438,000.00	0.00	0.00	2,438,000.00
DIRECCIÓN GENERAL DE INGRESOS	0.00	0.00	127,516,000.00	0.00	0.00	127,516,000.00
ACADEMIA DE GEOGRAFÍA E HISTORIA DE NICARAGUA	0.00	0.00	550,000.00	0.00	0.00	550,000.00
TRANSFERENCIA MUNICIPAL	0.00	0.00	242,880,542.00	0.00	0.00	242,880,542.00
FONDO DE DESARROLLO PESQUERO	0.00	0.00	1,532,897.72	0.00	0.00	1,532,897.72
FONDOS DE CONTRAVALOR	0.00	0.00	8,986,547.41	0.00	0.00	8,986,547.41
INSTITUTO DE DESARROLLO RURAL	0.00	0.00	61,297,721.92	0.00	0.00	61,297,721.92
INSTITUTO DE LA VIVIENDA URBANA Y RURAL	0.00	0.00	15,895,595.00	0.00	0.00	15,895,595.00
INSTITUTO CONTRA EL ALCOHOLISMO Y LA DROGADICCIÓN	0.00	0.00	789,039.79	0.00	0.00	789,039.79
MOVIMIENTO INFANTIL LUIS ALFONSO VELASQUEZ FLORES	0.00	0.00	200,000.00	0.00	0.00	200,000.00
TEATRO MUNICIPAL JOSÉ DE LA CRUZ MENA	0.00	0.00	300,000.00	0.00	0.00	300,000.00
TRANSFERENCIA A LAS ALCALDIAS Y COMUNIDADES INDÍGENAS	0.00	0.00	680,136.82	0.00	0.00	680,136.82
SUBVENCIONES A CENTROS RELIGIOSOS, CULTURALES, DEPORTIVOS Y RECREATIVOS	0.00	0.00	17,234,662.00	0.00	0.00	17,234,662.00
INSTITUTO NICARAGÜENSE DE LA JUVENTUD	0.00	0.00	4,061,836.63	0.00	0.00	4,061,836.63
INSTITUTO TECNOLÓGICO NACIONAL	0.00	0.00	12,083,598.00	0.00	0.00	12,083,598.00
INSTITUTO NICARAGÜENSE DE FOMENTO COOPERATIVO	0.00	0.00	1,965,000.00	0.00	0.00	1,965,000.00
COMISIÓN NACIONAL DE AGUA POTABLE Y ALCANTARILLADO	0.00	0.00	1,488,000.00	0.00	0.00	1,488,000.00
ORDENAMIENTO DE LA PROPIEDAD	0.00	0.00	62,177,268.30	0.00	0.00	62,177,268.30
COMISIONES BANCARIAS	0.00	4,492,538.06	0.00	0.00	0.00	4,492,538.06
FONDO DE MANTENIMIENTO VIAL (FOMAV)	0.00	0.00	311,038,895.69	0.00	0.00	311,038,895.69
PROYECTO DE APOYO A LAS COMUNIDADES	0.00	0.00	15,433,600.00	0.00	0.00	15,433,600.00
INSTITUTO NICARAGÜENSE DE LA PESCA Y ACUICULTURA	0.00	0.00	16,946,739.19	0.00	0.00	16,946,739.19
CORREOS DE NICARAGUA	0.00	0.00	5,918,442.00	0.00	0.00	5,918,442.00
COMISION NACIONAL DE DEMARCACIÓN Y TITULACIÓN	0.00	0.00	4,807,287.57	0.00	0.00	4,807,287.57
FINANCIERA NICARAGUENSE DE INVERSIONES	0.00	0.00	5,199,463.93	0.00	0.00	5,199,463.93
PROCURADURIA PARA LA DEFENSA DE LOS DERECHOS HUMANOS	0.00	0.00	14,071,373.00	0.00	0.00	14,071,373.00
RADIO NICARAGUA	0.00	0.00	3,464,036.98	0.00	0.00	3,464,036.98
UNIVERSIDADES Y CENTROS DE EDUCACIÓN TÉCNICA SUPERIOR	0.00	0.00	865,175,439.91	0.00	0.00	865,175,439.91
SECRETARÍA DE INTEGRACIÓN ECONÓMICA CENTROAMERICANA	0.00	0.00	10,075,100.00	0.00	0.00	10,075,100.00
IGLESIA CATEDRAL SAN PEDRO, MATAGALPA	0.00	0.00	400,000.00	0.00	0.00	400,000.00
COMISION DE APELACION DEL SERVICIO CIVIL	0.00	0.00	2,137,819.81	0.00	0.00	2,137,819.81
CONSEJO NACIONAL DEL DEPORTE, LA EDUCACION Y LA RECREACION	0.00	0.00	34,871,521.76	0.00	0.00	34,871,521.76
MINISTERIO PÚBLICO	0.00	0.00	71,875,464.00	0.00	0.00	71,875,464.00
INSTITUTO NICARAGÜENSE DE ACUEDUCTOS Y ALCANTARILLOS	0.00	0.00	8,731,999.98	0.00	0.00	8,731,999.98
PROGRAMA DE APOYO AL FORTALECIMIENTO DE LA PLANIFICACION	138,060.93	0.00	1,744,413.59	0.00	0.00	1,882,474.52
CONSEJO NACIONAL DEL CAFÉ (CONACAFE)	0.00	0.00	1,719,648.00	0.00	0.00	1,719,648.00
CORTE CENTROAMERICANA DE JUSTICIA	0.00	0.00	10,511,068.74	0.00	0.00	10,511,068.74
TRIBUNAL TRIBUTARIO ADMINISTRATIVO	0.00	0.00	3,610,165.72	0.00	0.00	3,610,165.72
DIRECCIÓN GENERAL DE SERVICIOS ADUANEROS	0.00	0.00	83,947,273.00	0.00	0.00	83,947,273.00
FONDO DE INVERSIÓN SOCIAL DE EMERGENCIA	0.00	0.00	49,790,781.17	0.00	0.00	49,790,781.17
SUBSIDIO AL CONSUMO DE ENERGIA Y AGUA PARA JUBILADOS	0.00	0.00	23,550,041.90	0.00	0.00	23,550,041.90
CONSEJO NACIONAL DE EVALUACIÓN Y ACREDITACIÓN DEL SERVICIO PÚBLICO	0.00	0.00	3,041,890.00	0.00	0.00	3,041,890.00
PARLAMENTO CENTROAMERICANO	0.00	0.00	19,831,056.00	0.00	0.00	19,831,056.00
MUSEO ARCHIVO RUBÉN DARÍO	0.00	0.00	400,000.00	0.00	0.00	400,000.00
FONDO DE DESARROLLO MINERO	0.00	0.00	4,548,571.78	0.00	0.00	4,548,571.78

FILTRADO POR : Entidad=18000

PARAMETROS ESPECIALES: Fecha Inicial (dd/mm/aaaa)=01012009 / Fecha Final (dd/mm/aaaa)=30062009 / Detalle por Proceso

PRODUCCION 2009

SUBSISTEMA : SIEP

MINISTERIO DE HACIENDA Y CREDITO PUBLICO

FECHA: 07/07/2009

APLICACION : ANEXO CIERR

CLASIFICACION INSTITUCIONAL ECONOMICA (DEVENGADO)

HORA: 08:26:02 AM

ENTIDAD : MHCP

DEL 01-JAN-09 AL 30-JUN-09

REPORTE: PRPSIEP007

CONCEPTO	GASTOS CORRIENTES					
	REMUNERACIONES	BIENES Y SERVICIOS	TRANSFERENCIAS	OTROS SERVICIOS	SERVICIO DE LA DEUDA	SUB TOTAL (A)
UNICA (PROGRAMA PARA FORMACIÓN MAESTROS EMPÍRICO	0.00	0.00	6,000,000.00	0.00	0.00	6,000,000.00
TRANSFERENCIAS A LAS ALCALDÍAS Y COMUNID. INDÍGENAS	0.00	0.00	882,047.11	0.00	0.00	882,047.11
INSTITUTO NICARAGÜENSE DE DEPORTES	0.00	0.00	4,793,652.08	0.00	0.00	4,793,652.08
INSTITUTO NICARAGUENSE DE TURISMO	0.00	0.00	27,510,381.01	0.00	0.00	27,510,381.01
GOBIERNO REGIONAL AUTONOMO ATLANTICO SUR	0.00	0.00	26,788,279.07	0.00	0.00	26,788,279.07
ACUEDUCTOS Y ALCANTARILLADOS	0.00	0.00	31,500,000.00	0.00	0.00	31,500,000.00
PROG. EFICIENCIA Y TRANSPARENCIA EN LAS CONTRATACIONES	0.00	0.00	1,863,630.01	0.00	0.00	1,863,630.01
ACADEMIA NICARAGUENSE DE LA LENGUA	0.00	0.00	520,000.00	0.00	0.00	520,000.00
ASOCIACIÓN DE SCOUTS DE NICARAGUA	0.00	0.00	400,000.00	0.00	0.00	400,000.00
CONSEJO NACIONAL DE PLANIFICACIÓN ECONÓMICA SOCIAL	0.00	0.00	1,695,105.00	0.00	0.00	1,695,105.00
COOPERATIVAS DE TRANSPORTE URBANO COLECTIVO DEL INTERIOR	0.00	0.00	72,600,000.00	0.00	0.00	72,600,000.00
TRANSFERENCIA A LAS ALCALDÍAS POR RECAUDACIONES DE IMPUESTOS	0.00	0.00	6,851,793.44	0.00	0.00	6,851,793.44
CATEDRAL METROPOLITANA DE LEÓN	0.00	0.00	500,000.00	0.00	0.00	500,000.00
INSTITUTO NICARAGÜENSE DE LA MUJER	0.00	0.00	3,111,717.32	0.00	0.00	3,111,717.32
INSTITUTO NACIONAL DE INFORMACIÓN DE DESARROLLO	0.00	0.00	16,486,905.64	0.00	0.00	16,486,905.64
LA GACETA	0.00	0.00	2,471,000.00	0.00	0.00	2,471,000.00
PENSIÓN VITALICIA A EXPRESIDENTES Y EXVICEPRESIDENTES	0.00	0.00	3,687,079.20	0.00	0.00	3,687,079.20
DESARROLLO Y FUNCIONAMIENTO DE LA CENTRALIZACIÓN DE SERVICIOS	0.00	0.00	5,657,973.13	0.00	0.00	5,657,973.13
GOBIERNO REGIONAL AUTONOMO ATLANTICO NORTE	0.00	0.00	37,729,007.95	0.00	0.00	37,729,007.95
FUNDACIÓN AMIGOS DEL ZOOLOGICO NICARAGUENSE	0.00	0.00	1,530,000.00	0.00	0.00	1,530,000.00
CONSEJO NACIONAL DE LUCHA CONTRA LAS DROGAS	0.00	0.00	960,690.00	0.00	0.00	960,690.00
FONDO NACIONAL DE DESARROLLO FORESTAL	0.00	0.00	1,209,755.62	0.00	0.00	1,209,755.62
UNIVERSIDADES (ENERGÍA ELÉCTRICA, AGUA Y TELEFONÍA)	0.00	0.00	107,600,444.79	0.00	0.00	107,600,444.79
<b>TOTAL GASTOS</b>	<b>138,060.93</b>	<b>4,492,538.06</b>	<b>2,576,801,162.07</b>	<b>0.00</b>	<b>0.00</b>	<b>2,581,431,761.06</b>

**CLASIFICACION INSTITUCIONAL ECONOMICA**  
(Cordobas)

CONCEPTO	GASTOS CAPITAL					
	INVERSION REAL DIRECTA	TRANSFERENCIAS	INVERSION FINANCIERA	SERVICIO DE LA DEUDA	SUB TOTAL (B)	TOTAL (A + B)
<b>ASIGNACIONES Y SUBVENCIONES</b>	<b>0.00</b>	<b>1,528,740,895.34</b>	<b>0.00</b>	<b>-</b>	<b>1,528,740,895.34</b>	<b>4,110,172,656.40</b>
INSTITUTO NICARAGUENSE DE TURISMO	0.00	17,774,233.52	0.00	-	17,774,233.52	45,284,614.53
INSTITUTO NICARAGUENSE DE FOMENTO MUNICIPAL	0.00	0.00	0.00	-	0.00	16,804,701.89
DESARROLLO Y FUNCIONAMIENTO DE LA CENTRALIZACIÓN DE SERVICIOS	0.00	1,320,585.81	0.00	-	1,320,585.81	6,978,558.94
TRANSFERENCIA A 15 MUNICIPIOS DE MADRIZ, NUEVA S	0.00	3,000,985.00	0.00	-	3,000,985.00	3,000,985.00
TRANSFERENCIAS A LAS ALCALDÍAS Y COMUNID. INDÍGENAS	0.00	0.00	0.00	-	0.00	882,047.11
SUBVENCIONES A CENTROS RELIGIOSOS, CULTURALES	0.00	4,147,000.00	0.00	-	4,147,000.00	21,381,662.00
INSTITUTO NICARAGUENSE DE ESTUDIOS TERRITORIALES	0.00	946,173.18	0.00	-	946,173.18	26,655,726.46
INSTITUTO DE DESARROLLO RURAL	0.00	152,041,684.73	0.00	-	152,041,684.73	213,339,406.65
FONDO DE INVERSIÓN SOCIAL DE EMERGENCIA	0.00	86,661,613.16	0.00	-	86,661,613.16	136,452,394.33
GOBIERNO REGIONAL AUTONOMO ATLANTICO NORTE	0.00	3,507,888.13	0.00	-	3,507,888.13	41,236,896.08
GOBIERNO REGIONAL AUTONOMO ATLANTICO SUR	0.00	13,367,740.29	0.00	-	13,367,740.29	40,156,019.36
ACUEDUCTOS Y ALCANTARILLADOS	0.00	42,457,761.77	0.00	-	42,457,761.77	73,957,761.77
INSTITUTO DE LA VIVIENDA URBANA Y RURAL	0.00	39,820,762.22	0.00	-	39,820,762.22	55,716,357.22
EMPRESA NACIONAL DE TRANSMISION ELECTRICA	0.00	33,611,517.00	0.00	-	33,611,517.00	33,611,517.00
UNIVERSIDADES Y CENTROS DE EDUCACIÓN TÉCNICA SUPERIOR	0.00	110,503,151.94	0.00	-	110,503,151.94	975,678,591.85
RADIO NICARAGUA	0.00	0.00	0.00	-	0.00	3,464,036.98

FILTRADO POR : Entidad=18000

PARAMETROS ESPECIALES: Fecha Inicial (dd/mm/aaaa)=01012009 / Fecha Final (dd/mm/aaaa)=30062009 / Detalle por Proceso

PRODUCCION 2009

**Cuadro No. 8 - A**  
**PRODUCCION 2009**

SUBSISTEMA : SIEP  
 APLICACION : ANEXO CIERR  
 ENTIDAD : MHCP  
 USUARIO : DGP027

MINISTERIO DE HACIENDA Y CREDITO PUBLICO  
 CLASIFICACION INSTITUCIONAL ECONOMICA (DEVENGADO)  
 DEL 01-JAN-09 AL 30-JUN-09

PAGINA: 3 de 4  
 FECHA: 07/07/2009  
 HORA: 08:26:02 AM  
 REPORTE: PRPSIEP007

CONCEPTO	GASTOS CAPITAL					TOTAL (A + B)
	INVERSION REAL DIRECTA	TRANSFERENCIAS	INVERSION FINANCIERA	SERVICIO DE LA DEUDA	SUB TOTAL (B)	
TRANSFERENCIA MUNICIPAL	0.00	981,751,425.67	0.00	-	981,751,425.67	1,224,631,967.67
INSTITUTO TECNOLÓGICO NACIONAL	0.00	0.00	0.00	-	0.00	12,083,598.00
CONSEJO NACIONAL DE LUCHA CONTRA LAS DROGAS	0.00	0.00	0.00	-	0.00	960,690.00
SECRETARIA EJECUTIVA DEL SISTEMA NACIONAL DE PR	0.00	12,757,068.32	0.00	-	12,757,068.32	30,330,020.21
CONSEJO NACIONAL DE PLANIFICACIÓN ECONÓMICA SC	0.00	0.00	0.00	-	0.00	1,695,105.00
DIRECCIÓN GENERAL DE INGRESOS	0.00	656,250.00	0.00	-	656,250.00	128,172,250.00
DIRECCIÓN GENERAL DE SERVICIOS ADUANEROS	0.00	1,750,000.00	0.00	-	1,750,000.00	85,697,273.00
COMISION NACIONAL DE DEMARCACIÓN Y TITULACIÓN	0.00	0.00	0.00	-	0.00	4,807,287.57
TRANSFERENCIA A LAS ALCALDÍAS POR RECAUDACIONI	0.00	0.00	0.00	-	0.00	6,851,793.44
PARLAMENTO CENTROAMERICANO	0.00	0.00	0.00	-	0.00	19,831,056.00
MINISTERIO PÚBLICO	0.00	619,199.00	0.00	-	619,199.00	72,494,663.00
PROCURADURIA PARA LA DEFENSA DE LOS DERECHOS	0.00	0.00	0.00	-	0.00	14,071,373.00
COMISIONES BANCARIAS	0.00	0.00	0.00	-	0.00	4,492,538.06
MUSEO ARCHIVO RUBÉN DARÍO	0.00	0.00	0.00	-	0.00	400,000.00
TEATRO MUNICIPAL JOSÉ DE LA CRUZ MENA	0.00	0.00	0.00	-	0.00	300,000.00
ACADEMIA NICARAGUENSE DE LA LENGUA	0.00	0.00	0.00	-	0.00	520,000.00
ACADEMIA DE GEOGRAFÍA E HISTORIA DE NICARAGUA	0.00	0.00	0.00	-	0.00	550,000.00
PROG. EFICIENCIA Y TRANSPARENCIA EN LAS CONTRAT	0.00	0.00	0.00	-	0.00	1,863,630.01
COMISIÓN NACIONAL DE AGUA POTABLE Y ALCANTARILI	0.00	0.00	0.00	-	0.00	1,488,000.00
TRANSFERENCIA A LAS ALCALDÍAS Y COMUNIDADES INI	0.00	0.00	0.00	-	0.00	680,136.82
PROYECTO DE APOYO A LAS COMUNIDADES	0.00	0.00	0.00	-	0.00	15,433,600.00
ASOCIACIÓN DE SCOUTS DE NICARAGUA	0.00	0.00	0.00	-	0.00	400,000.00
SECRETARÍA DE INTEGRACIÓN ECONÓMICA CENTROAM	0.00	0.00	0.00	-	0.00	10,075,100.00
FUNDACIÓN AMIGOS DEL ZOOLOGICO NICARAGUENSE	0.00	0.00	0.00	-	0.00	1,530,000.00
COOPERATIVAS DE TRANSPORTE URBANO COLECTIVO	0.00	0.00	0.00	-	0.00	72,600,000.00
FONDOS DE CONTRAVALOR	0.00	0.00	0.00	-	0.00	8,986,547.41
SUBSIDIO AL CONSUMO DE ENERGIA Y AGUA PARA JUB	0.00	0.00	0.00	-	0.00	23,550,041.90
PENSIÓN VITALICIA A EXPRESIDENTES Y EXVICEPRESID	0.00	0.00	0.00	-	0.00	3,687,079.20
FONDO DE MANTENIMIENTO VIAL (FOMAV)	0.00	0.00	0.00	-	0.00	311,038,895.69
ORDENAMIENTO DE LA PROPIEDAD	0.00	5,336,745.90	0.00	-	5,336,745.90	67,514,014.20
LA GACETA	0.00	100,000.00	0.00	-	100,000.00	2,571,000.00
UNIVERSIDADES (ENERGÍA ELÉCTRICA, AGUA Y TELEFC	0.00	0.00	0.00	-	0.00	107,600,444.79
CATEDRAL METROPOLITANA DE LEÓN	0.00	0.00	0.00	-	0.00	500,000.00
CORTE CENTROAMERICANA DE JUSTICIA	0.00	0.00	0.00	-	0.00	10,511,068.74
PRONICARAGUA/PNUD	0.00	0.00	0.00	-	0.00	2,438,000.00
CONSEJO NACIONAL DEL CAFÉ (CONACAFE)	0.00	0.00	0.00	-	0.00	1,719,648.00
SUPERINTENDENCIA DE BANCOS Y DE OTRAS INSTITUC	0.00	1,940,761.72	0.00	-	1,940,761.72	1,940,761.72
CORREOS DE NICARAGUA	0.00	0.00	0.00	-	0.00	5,918,442.00
FONDO NACIONAL DE DESARROLLO FORESTAL	0.00	0.00	0.00	-	0.00	1,209,755.62
CONSEJO NACIONAL DEL DEPORTE, LA EDUCACION Y L	0.00	9,650,572.55	0.00	-	9,650,572.55	44,522,094.31
PROGRAMA DE APOYO AL FORTALECIMIENTO DE LA PL	0.00	0.00	0.00	-	0.00	1,882,474.52
TRIBUNAL TRIBUTARIO ADMINISTRATIVO	0.00	53,638.07	0.00	-	53,638.07	3,663,803.79
FONDO DE DESARROLLO PESQUERO	0.00	0.00	0.00	-	0.00	1,532,897.72
FONDO DE DESARROLLO MINERO	0.00	0.00	0.00	-	0.00	4,548,571.78
INSTITUTO NACIONAL DE INFORMACIÓN DE DESARROLL	0.00	0.00	0.00	-	0.00	16,486,905.64
INSTITUTO NICARAGÜENSE DE DEPORTES	0.00	0.00	0.00	-	0.00	4,793,652.08

FILTRADO POR : Entidad=18000

PARAMETROS ESPECIALES: Fecha Inicial (dd/mm/aaaa)=01012009 / Fecha Final (dd/mm/aaaa)=30062009 / Detalle por Proc

PRODUCCION 2009

**Cuadro No. 8 - A**  
**PRODUCCION 2009**

SUBSISTEMA : SIEP  
 APLICACION : ANEXO CIERR  
 ENTIDAD : MHCP  
 USUARIO : DGP027

MINISTERIO DE HACIENDA Y CREDITO PUBLICO  
 CLASIFICACION INSTITUCIONAL ECONOMICA (DEVENGADO)  
 DEL 01-JAN-09 AL 30-JUN-09

PAGINA: 4 de 4  
 FECHA: 07/07/2009  
 HORA: 08:26:02 AM  
 REPORTE: PRPSIEP007

CONCEPTO	GASTOS CAPITAL					SUB TOTAL (B)	TOTAL (A + B)
	INVERSION REAL DIRECTA	TRANSFERENCIAS	INVERSION FINANCIERA	SERVICIO DE LA DEUDA			
TEATRO NACIONAL RUBÉN DARÍO	0.00	463,271.42	0.00	-		463,271.42	4,828,876.24
INSTITUTO NICARAGÜENSE DE CULTURA	0.00	953,702.26	0.00	-		953,702.26	16,033,651.77
INSTITUTO NICARAGÜENSE DE LA JUVENTUD	0.00	0.00	0.00	-		0.00	4,061,836.63
INSTITUTO NICARAGÜENSE DE LA PESCA Y ACUICULTU	0.00	150,000.00	0.00	-		150,000.00	17,096,739.19
INSTITUTO NICARAGÜENSE DE LA MUJER	0.00	9,155.08	0.00	-		9,155.08	3,120,872.40
INSTITUTO CONTRA EL ALCOHOLISMO Y LA DROGADICC	0.00	0.00	0.00	-		0.00	789,039.79
CONSEJO NACIONAL DE EVALUACIÓN Y ACREDITACIÓN	0.00	0.00	0.00	-		0.00	3,041,890.00
FINANCIERA NICARAGUENSE DE INVERSIONES	0.00	888,008.60	0.00	-		888,008.60	6,087,472.53
IGLESIA CATEDRAL SAN PEDRO, MATAGALPA	0.00	0.00	0.00	-		0.00	400,000.00
MOVIMIENTO INFANTIL LUIS ALFONSO VELASQUEZ FLOF	0.00	0.00	0.00	-		0.00	200,000.00
COMISION DE APELACION DEL SERVICIO CIVIL	0.00	0.00	0.00	-		0.00	2,137,819.81
INSTITUTO NICARAGÜENSE DE FOMENTO COOPERATIV	0.00	0.00	0.00	-		0.00	1,965,000.00
UNICA (PROGRAMA PARA FORMACIÓN MAESTROS EMPÍ	0.00	0.00	0.00	-		0.00	6,000,000.00
FEDERACIÓN NICARAGUENSE DE FÚTBOL	0.00	2,500,000.00	0.00	-		2,500,000.00	2,500,000.00
INSTITUTO NICARAGÜENSE DE ACUEDUCTOS Y ALCANT	0.00	0.00	0.00	-		0.00	8,731,999.98
<b>TOTAL GASTOS</b>	<b>0.00</b>	<b>1,528,740,895.34</b>	<b>0.00</b>	<b>-</b>		<b>1,528,740,895.34</b>	<b>4,110,172,656.40</b>
<b>AMORTIZACION</b>				<b>0.00</b>		<b>0.00</b>	<b>0.00</b>
<b>TOTAL GASTOS + AMORTIZACION</b>	<b>0.00</b>	<b>1,528,740,895.34</b>	<b>0.00</b>	<b>0.00</b>		<b>1,528,740,895.34</b>	<b>4,110,172,656.40</b>

FILTRADO POR : Entidad=18000

PARAMETROS ESPECIALES: Fecha Inicial (dd/mm/aaaa)=01012009 / Fecha Final (dd/mm/aaaa)=30062009 / Detalle por Pro

PRODUCCION 2009

SUBSISTEMA : SIEP

APLICACION : SIEP

ENTIDAD : MHCP

USUARIO : DGP027

## MINISTERIO DE HACIENDA Y CREDITO PUBLICO

FECHA: 07/07/2009

HORA: 08:31:55 AM

REPORTE: PRPSIEP122A

CLASIFICACION INSTITUCIONAL DEL GASTO DE CAPITAL POR TIPO DE GASTO  
PRESUPUESTO EJECUTADO

DE: ENERO

A: JUNIO

ENTIDAD	DESCRIPCIO	INVERSION DIRECTA	TRANSFERENCIAS DE CAPITAL	INVERSION FINANCIERA	TOTAL
ASAMBLEA NACIONAL		7,616,378.19	0.00	0.00	7,616,378.19
CORTE SUPREMA DE JUSTICIA		13,650,000.13	0.00	0.00	13,650,000.13
CONSEJO SUPREMO ELECTORAL		11,707.76	0.00	0.00	11,707.76
CONTRALORÍA GENERAL DE LA REPÚBLICA		5,078,605.12	0.00	0.00	5,078,605.12
PRESIDENCIA DE LA REPÚBLICA		213,343.89	0.00	0.00	213,343.89
MINISTERIO DE GOBERNACIÓN		45,078,070.83	0.00	0.00	45,078,070.83
MINISTERIO DE RELACIONES EXTERIORES		540,591.84	0.00	0.00	540,591.84
MINISTERIO DE DEFENSA		15,024,765.64	0.00	0.00	15,024,765.64
MINISTERIO DE HACIENDA Y CRÉDITO PÚBLICO		4,979,187.13	0.00	0.00	4,979,187.13
MINISTERIO DE FOMENTO, INDUSTRIA Y COMERCIO		884,490.03	0.00	19,500,000.00	20,384,490.03
MINISTERIO DE EDUCACIÓN		191,045,841.77	0.00	0.00	191,045,841.77
MINISTERIO AGROPECUARIO Y FORESTAL		5,580,589.67	55,990,981.03	0.00	61,571,570.70
MINISTERIO DE TRANSPORTE E INFRAESTRUCTURA		733,565,837.30	0.00	0.00	733,565,837.30
MINISTERIO DE SALUD		170,299,468.33	0.00	0.00	170,299,468.33
MINISTERIO DEL TRABAJO		0.00	39,523,587.85	0.00	39,523,587.85
MINISTERIO DEL AMBIENTE Y DE LOS RECURSOS NATURALES		882,795.88	0.00	0.00	882,795.88
MINISTERIO DE LA FAMILIA, ADOLESCENCIA Y NIÑEZ		10,496,455.89	0.00	0.00	10,496,455.89
MINISTERIO DE ENERGÍA Y MINAS		76,771,533.10	0.00	0.00	76,771,533.10
PROCURADURÍA GENERAL DE LA REPÚBLICA		179,927.66	0.00	0.00	179,927.66
ASIGNACIONES Y SUBVENCIONES		0.00	1,528,740,895.34	0.00	1,528,740,895.34
<b>TOTAL REPORTE:</b>		<b>1,281,899,590.16</b>	<b>1,624,255,464.22</b>	<b>19,500,000.00</b>	<b>2,925,655,054.38</b>

**DETALLE DE ASIGNACIONES Y SUBVENCIONES**

INSTITUTO NICARAGUENSE DE ESTUDIOS TERRITORIALES	0.00	946,173.18	0.00	946,173.18
INSTITUTO DE DESARROLLO RURAL	0.00	152,041,684.73	0.00	152,041,684.73
FONDO DE INVERSIÓN SOCIAL DE EMERGENCIA	0.00	86,661,613.16	0.00	86,661,613.16
GOBIERNO REGIONAL AUTÓNOMO ATLÁNTICO NORTE	0.00	3,507,888.13	0.00	3,507,888.13
GOBIERNO REGIONAL AUTÓNOMO ATLÁNTICO SUR	0.00	13,367,740.29	0.00	13,367,740.29
EMPRESA NICARAGUENSE DE ACUEDUCTOS Y ALCANTARILLADOS	0.00	42,457,761.77	0.00	42,457,761.77
INSTITUTO DE LA VIVIENDA URBANA Y RURAL	0.00	39,820,762.22	0.00	39,820,762.22
EMPRESA NACIONAL DE TRANSMISIÓN ELÉCTRICA	0.00	33,611,517.00	0.00	33,611,517.00
UNIVERSIDADES Y CENTROS DE EDUCACIÓN TÉCNICA SUPERIOR	0.00	110,503,151.94	0.00	110,503,151.94
TRANSFERENCIAS MUNICIPALES	0.00	981,751,425.67	0.00	981,751,425.67
SECRETARÍA EJECUTIVA DEL SISTEMA NACIONAL PARA LA PREVEN	0.00	12,757,068.32	0.00	12,757,068.32
CONSEJO NACIONAL DE PLANIFICACIÓN ECONÓMICA SOCIAL	0.00	0.00	0.00	0.00
DIRECCIÓN GENERAL DE INGRESOS	0.00	656,250.00	0.00	656,250.00
DIRECCIÓN GENERAL DE SERVICIOS ADUANEROS	0.00	1,750,000.00	0.00	1,750,000.00
MINISTERIO PUBLICO	0.00	619,199.00	0.00	619,199.00
FONDO DE MANTENIMIENTO VIAL	0.00	0.00	0.00	0.00
ORDENAMIENTO DE LA PROPIEDAD	0.00	5,336,745.90	0.00	5,336,745.90
LA GACETA	0.00	100,000.00	0.00	100,000.00
SUBVENCIONES A CENTROS RELIGIOSOS, CULTURALES, DEPORTIV	0.00	4,147,000.00	0.00	4,147,000.00
CONSEJO NACIONAL DEL DEPORTE, LA EDUCACIÓN Y LA RECREAC	0.00	9,650,572.55	0.00	9,650,572.55
FONDO DE INV. SOC. Y PRODUCTIVAS EN 15 MUNICIPIOS DE MADRI	0.00	3,000,985.00	0.00	3,000,985.00
DESARROLLO Y FUNCIONAMIENTO DE LA CENTRALIZACION DEL SI	0.00	1,320,585.81	0.00	1,320,585.81

FILTRADO POR :

PARAMETROS ESPECIALES: Mes Inicial (MM)=1 / Mes Final (MM)=6

PRODUCCION 2009

SUBSISTEMA : SIEP  
 APLICACION : SIEP  
 ENTIDAD : MHCP  
 USUARIO : DGP027

PRODUCCION 2009  
 MINISTERIO DE HACIENDA Y CREDITO PUBLICO  
 CLASIFICACION INSTITUCIONAL DEL GASTO DE CAPITAL POR TIPO DE GASTO  
 PRESUPUESTO EJECUTADO

PAGINA: 2 de 2  
 FECHA: 07/07/2009  
 HORA: 08:31:55 AM  
 REPORTE: PRPSIEP122A

DE: ENERO A: JUNIO

ENTIDAD	DESCRIPCIO	INVERSION DIRECTA	TRANSFERENCIAS DE CAPITAL	INVERSION FINANCIERA	TOTAL
	INSTITUTO NICARAGÜENSE DE FOMENTO MUNICIPAL	0.00	0.00	0.00	0.00
	INSTITUTO NICARAGUENSE DE TURISMO	0.00	17,774,233.52	0.00	17,774,233.52
	SUPERINTENDENCIA DE BANCOS Y DE OTRAS INSTITUCIONES FINA	0.00	1,940,761.72	0.00	1,940,761.72
	ALCALDÍA DE MANAGUA	0.00	0.00	0.00	0.00
	PROGRAMA DE APOYO AL FORTALECIMIENTO DE LA PLANIFICACIÓI	0.00	0.00	0.00	0.00
	TRIBUNAL TRIBUTARIO ADMINISTRATIVO	0.00	53,638.07	0.00	53,638.07
	TEATRO NACIONAL RUBÉN DARÍO	0.00	463,271.42	0.00	463,271.42
	INSTITUTO NICARAGÜENSE DE CULTURA	0.00	953,702.26	0.00	953,702.26
	INSTITUTO NICARAGÜENSE DE LA PESCA Y ACUICULTURA	0.00	150,000.00	0.00	150,000.00
	INSTITUTO NICARAGÜENSE DE LA MUJER	0.00	9,155.08	0.00	9,155.08
	FINANCIERA NICARAGUENSE DE INVERSIONES	0.00	888,008.60	0.00	888,008.60
	BANCO DE FOMENTO A LA PRODUCCIÓN (PRODUZCAMOS)	0.00	0.00	0.00	0.00
	INSTITUTO NICARAGÜENSE DE FOMENTO COOPERATIVO	0.00	0.00	0.00	0.00
	FONDO DE TRANSFERENCIAS A MUNICIPIOS SELECCIONADOS DE L	0.00	0.00	0.00	0.00
	FEDERACIÓN NICARAGUENSE DE FÚTBOL	0.00	2,500,000.00	0.00	2,500,000.00
	INSTITUTO NACIONAL DE PROMOCIÓN DE LA COMPETENCIA (PROC	0.00	0.00	0.00	0.00
	<b>TOTAL ENTES DESCENTRALIZADOS:</b>	0.00	1,528,740,895.34	0.00	1,528,740,895.34



SUBSISTEMA : SIEP

PRODUCCION 2009

PAGINA: 1 de 1

APLICACION : ANEXO CIEP

MINISTERIO DE HACIENDA Y CREDITO PUBLICO

FECHA: 07/07/2009

ENTIDAD : MHCP

DETALLE DE GASTOS DE CAPITAL (PROYECTOS Y OTROS) POR CLASIFICACION IN

HORA: 08:36:30 AM

USUARIO : DGP027

DE: ENERO

A: JUNIO

REPORTE: PRPSIEP128A

CONCEPTO	RECURSOS DEL TESORO	RENTAS CON DESTINO ESPECIFICO	ALIVIO INTERINO	DONACIONES EXTERNOS	PRESTAMOS EXTERNOS	TOTAL
ASAMBLEA NACIONAL	7,616,378.19	0.00	0.00	0.00	0.00	7,616,378.19
CORTE SUPREMA DE JUSTICIA	11,681,489.14	0.00	0.00	0.00	1,968,510.99	13,650,000.13
CONSEJO SUPREMO ELECTORAL	11,707.76	0.00	0.00	0.00	0.00	11,707.76
CONTRALORÍA GENERAL DE LA REPÚBLICA	1,529,165.50	0.00	0.00	0.00	3,549,439.62	5,078,605.12
PRESIDENCIA DE LA REPÚBLICA	213,343.89	0.00	0.00	0.00	0.00	213,343.89
MINISTERIO DE GOBERNACIÓN	16,568,433.95	186,092.17	0.00	18,020,993.78	10,302,550.93	45,078,070.83
MINISTERIO DE RELACIONES EXTERIORES	0.00	0.00	0.00	540,591.84	0.00	540,591.84
MINISTERIO DE DEFENSA	15,024,765.64	0.00	0.00	0.00	0.00	15,024,765.64
MINISTERIO DE HACIENDA Y CRÉDITO PÚBLICO	1,240,159.90	0.00	0.00	1,058,173.21	2,680,854.02	4,979,187.13
MINISTERIO DE FOMENTO, INDUSTRIA Y COMERCIO	0.00	16,862.32	19,500,000.00	867,627.71	0.00	20,384,490.03
MINISTERIO DE EDUCACIÓN	762,806.75	0.00	103,714,341.74	86,058,693.28	510,000.00	191,045,841.77
MINISTERIO AGROPECUARIO Y FORESTAL	13,924.50	32,153.74	8,000,115.40	24,502,013.07	29,023,363.99	61,571,570.70
MINISTERIO DE TRANSPORTE E INFRAESTRUCTURA	313,686.33	180,028.31	286,744,822.38	111,431,739.51	334,895,560.77	733,565,837.30
MINISTERIO DE SALUD	9,176,796.12	2,949,223.07	94,810,566.52	41,625,307.62	21,737,575.00	170,299,468.33
MINISTERIO DEL TRABAJO	0.00	0.00	10,208,754.35	0.00	29,314,833.50	39,523,587.85
MINISTERIO DEL AMBIENTE Y DE LOS RECURSOS NATURALES	0.00	256,976.34	0.00	625,819.54	0.00	882,795.88
MINISTERIO DE LA FAMILIA, ADOLESCENCIA Y NIÑEZ	0.00	0.00	545,013.96	0.00	9,951,441.93	10,496,455.89
MINISTERIO DE ENERGÍA Y MINAS	975,716.86	0.00	35,642,216.68	29,163,951.49	10,989,648.07	76,771,533.10
PROCURADURÍA GENERAL DE LA REPÚBLICA	0.00	0.00	0.00	179,927.66	0.00	179,927.66
ASIGNACIONES Y SUBVENCIONES	1,116,878,067.36	0.00	62,394,822.01	151,974,436.98	197,493,568.99	1,528,740,895.34
<b>TOTAL GENERAL:</b>	<b>1,182,006,441.89</b>	<b>3,621,335.95</b>	<b>621,560,653.04</b>	<b>466,049,275.69</b>	<b>652,417,347.81</b>	<b>2,925,655,054.38</b>

FILTRADO POR :

PARAMETROS ESPECIALES: Mes Inicial (MM)=1 / Mes Final (MM)=6

SUBSISTEMA : SIEP

PRODUCCION 2009

PAGINA: 1 de 1

APLICACION : ANEXO CIEF

MINISTERIO DE HACIENDA Y CREDITO PUBLICO

FECHA: 07/07/2009

ENTIDAD : MHCP

DETALLE DE GASTOS DE CAPITAL, ASIGNACION A ENTES DESCENTRALIZADOS Y OTRAS INSTITUCIONES POR TIPO DE RECURSO

HORA: 08:38:14 AM

REPORTE: PRPSIEP131B

USUARIO : DGP027

DE: ENERO

A: JUNIO

Organismo / Proyecto	Recursos del Tesoro	Rentas con Destino Espec.	Rentas del Tesoro/Alivio	Donaciones Externas	Prestamos Externos	Total
CONSEJO NACIONAL DEL DEPORTE, LA EDUCACION	9,650,572.55	0.00	0.00	0.00	0.00	9,650,572.55
DESARROLLO Y FUNCIONAMIENTO DE LA CENTRALIZ	0.00	0.00	0.00	0.00	1,320,585.81	1,320,585.81
DIRECCIÓN GENERAL DE INGRESOS	656,250.00	0.00	0.00	0.00	0.00	656,250.00
DIRECCIÓN GENERAL DE SERVICIOS ADUANEROS	1,750,000.00	0.00	0.00	0.00	0.00	1,750,000.00
EMPRESA NACIONAL DE TRANSMISION ELECTRICA	0.00	0.00	21,326,700.00	12,284,817.00	0.00	33,611,517.00
EMPRESA NICARAGÜENSE DE ACUEDUCTOS Y ALCA	0.00	0.00	21,526,115.59	20,931,646.18	0.00	42,457,761.77
FEDERACIÓN NICARAGUENSE DE FÚTBOL	2,500,000.00	0.00	0.00	0.00	0.00	2,500,000.00
FINANCIERA NICARAGUENSE DE INVERSIONES	0.00	0.00	0.00	0.00	888,008.60	888,008.60
FONDO DE INVERSIÓN SOCIAL DE EMERGENCIA	0.00	0.00	1,963,399.00	9,426,574.24	75,271,639.92	86,661,613.16
GOBIERNO REGIONAL AUTÓNOMO ATLANTICO NORT	131,000.00	0.00	3,376,888.13	0.00	0.00	3,507,888.13
GOBIERNO REGIONAL AUTÓNOMO ATLANTICO SUR	909,753.00	0.00	12,457,987.29	0.00	0.00	13,367,740.29
INSTITUTO DE DESARROLLO RURAL	2,202,974.19	0.00	0.00	105,711,215.56	44,127,494.98	152,041,684.73
INSTITUTO DE LA VIVIENDA URBANA Y RURAL	0.00	0.00	1,743,732.00	0.00	38,077,030.22	39,820,762.22
INSTITUTO NICARAGUENSE DE ESTUDIOS TERRITORI	946,173.18	0.00	0.00	0.00	0.00	946,173.18
INSTITUTO NICARAGUENSE DE TURISMO	0.00	0.00	0.00	0.00	17,774,233.52	17,774,233.52
INSTITUTO NICARAGÜENSE DE CULTURA	953,702.26	0.00	0.00	0.00	0.00	953,702.26
INSTITUTO NICARAGÜENSE DE LA MUJER	9,155.08	0.00	0.00	0.00	0.00	9,155.08
INSTITUTO NICARAGÜENSE DE LA PESCA Y ACUICUL	150,000.00	0.00	0.00	0.00	0.00	150,000.00
LA GACETA	100,000.00	0.00	0.00	0.00	0.00	100,000.00
MINISTERIO PÚBLICO	0.00	0.00	0.00	619,199.00	0.00	619,199.00
ORDENAMIENTO DE LA PROPIEDAD	0.00	0.00	0.00	0.00	5,336,745.90	5,336,745.90
SECRETARIA EJECUTIVA DEL SISTEMA NACIONAL DE	0.00	0.00	0.00	0.00	12,757,068.32	12,757,068.32
SUBVENCIONES A CENTROS RELIGIOSOS, CULTURA	4,147,000.00	0.00	0.00	0.00	0.00	4,147,000.00
SUPERINTENDENCIA DE BANCOS Y DE OTRAS INSTIT	0.00	0.00	0.00	0.00	1,940,761.72	1,940,761.72
TEATRO NACIONAL RUBÉN DARÍO	463,271.42	0.00	0.00	0.00	0.00	463,271.42
TRANSFERENCIA A 15 MUNICIPIOS DE MADRIZ, NUEV	0.00	0.00	0.00	3,000,985.00	0.00	3,000,985.00
TRANSFERENCIA MUNICIPAL	981,751,425.67	0.00	0.00	0.00	0.00	981,751,425.67
TRIBUNAL TRIBUTARIO ADMINISTRATIVO	53,638.07	0.00	0.00	0.00	0.00	53,638.07
UNIVERSIDADES Y CENTROS DE EDUCACIÓN TÉCNIC	110,503,151.94	0.00	0.00	0.00	0.00	110,503,151.94
<b>TOTAL -----&gt;</b>	<b>1,116,878,067.36</b>	<b>0.00</b>	<b>62,394,822.01</b>	<b>151,974,436.98</b>	<b>197,493,568.99</b>	<b>1,528,740,895.34</b>

FILTRADO POR :

PARAMETROS ESPECIALES: Mes Inicial (MM)=1 / Mes Final (MM)=6

SUBSISTEMA : SIEP  
 APLICACION : ANEXO CIERF  
 ENTIDAD : MHCP  
 USUARIO : DGP027

PRODUCCION 2009  
 MINISTERIO DE HACIENDA Y CREDITO PUBLICO  
 DETALLE DE GASTO DE CAPITAL (PROYECTOS Y OTROS)

PAGINA: 1 de 12  
 FECHA: 07/07/2009  
 HORA: 08:27:33 AM  
 REPORTE: PRPSIEP031

DESCRIPCION	ACTUALIZADO	DEVENGADO	GRADO DE EJECUCION
<b>1000 ASAMBLEA NACIONAL</b>	<b>11,168,280.00</b>	<b>7,616,378.19</b>	<b>68.20</b>
<b>OTRO GASTO DE CAPITAL</b>	<b>11,168,280.00</b>	<b>7,616,378.19</b>	<b>68.20</b>
Dirección Superior	0.00	56,465.86	0.00
Servicios Administrativos Financieros	11,168,280.00	7,398,981.02	66.25
Servicios Imprenta, Reproducción y Distribución de documentos	0.00	147,643.85	0.00
Servicios de Asuntos Legislativos	0.00	834.42	0.00
Servicios de Informática	0.00	4,850.00	0.00
Bancadas Parlamentarias	0.00	7,603.04	0.00
<b>2000 CORTE SUPREMA DE JUSTICIA</b>	<b>75,829,659.14</b>	<b>13,650,000.13</b>	<b>18.00</b>
<b>PROYECTOS</b>	<b>75,284,000.00</b>	<b>13,104,340.99</b>	<b>17.41</b>
Construcción y Rehabilitación de Juzgados de Distrito	11,367,243.00	4,736,350.00	41.67
Fortalecimiento Institucional en Mejora de Acceso a la Justicia	3,558,000.00	0.00	0.00
Programa de Fortalecimiento Judicial y Acceso a la Justicia	15,358,757.00	6,399,480.00	41.67
Construcción del Complejo Judicial de Managua	45,000,000.00	1,968,510.99	4.37
<b>OTRO GASTO DE CAPITAL</b>	<b>545,659.14</b>	<b>545,659.14</b>	<b>100.00</b>
Controlar el cumplimiento de las medidas de seguridad y las penas impuestas	4,333.84	4,333.84	100.00
Ejercer la Defensa técnica en los casos que la ley lo establece	1,390.01	1,390.01	100.00
Emitir dictámenes en materia de su disciplina y profesión	3,333.25	3,333.25	100.00
Impartir Justicia en demandas Civiles JLC	47,407.66	30,232.20	63.77
Impartir Justicia en demandas Civiles de Distrito	23,808.81	3,429.80	14.41
Resolver Apelaciones en Materia Penal, Civil, Laboral, de Familia, Evacuar recursos, Diligencias y	3,674.22	3,674.22	100.00
Resolver los recursos, acciones, diligencias y otros tramites interpuestos	3,275.38	3,275.38	100.00
Servicios de Inscripción y Certificaciones	0.00	0.00	0.00
Impartir Justicia en delitos Penales graves	0.00	12,347.28	0.00
Impartir Justicia en delitos menos graves y faltas penales JLP	0.00	15,850.46	0.00
Servicios de Apoyo Administrativo	141,632.83	134,734.26	95.13
Consejo de Administración de Justicia y Carrera Judicial	0.00	6,898.57	0.00
Impartir Justicia en materias Civil, Penal, Laboral y Familia JLU	0.00	1,325.00	0.00
Impartir Justicia especializada de Adolescentes	0.00	5,287.89	0.00
Impartir Justicia especializada de Familia	0.00	1,371.92	0.00
Impartir Justicia especializada Laboral	0.00	1,371.92	0.00
Servicio de Apoyo Judicial	316,803.14	142,593.83	45.01
Implementación de un nuevo Modelo de Gestión Judicial	0.00	174,209.31	0.00
<b>3000 CONSEJO SUPREMO ELECTORAL</b>	<b>11,707.76</b>	<b>11,707.76</b>	<b>100.00</b>
<b>OTRO GASTO DE CAPITAL</b>	<b>11,707.76</b>	<b>11,707.76</b>	<b>100.00</b>
Elecciones Municipales	11,707.76	11,707.76	100.00
Servicios Administrativos	0.00	0.00	0.00
<b>4000 CONTRALORÍA GENERAL DE LA REPÚBLICA</b>	<b>12,795,419.06</b>	<b>5,078,605.12</b>	<b>39.69</b>
<b>PROYECTOS</b>	<b>11,899,000.00</b>	<b>4,785,952.47</b>	<b>40.22</b>
PROGRAMA DE MODERNIZACIÓN DE LA C.G.R (No. 1100/SF-NI)	11,899,000.00	4,785,952.47	40.22
<b>OTRO GASTO DE CAPITAL</b>	<b>896,419.06</b>	<b>292,652.65</b>	<b>32.65</b>
Dirección Superior	56,007.82	61,802.57	110.35
Dirección y Coordinación	2,742.96	2,742.96	100.00
Dirección y Coordinación del Control Preventivo, Asesoría Legal y Gestión Judicial	2,742.96	2,742.96	100.00
Dirección y Coordinación, Servicio de Auditoría Externa Sectorial y Regional	606,509.37	2,742.96	0.45
Elaborar y Actualizar Normas y Políticas de Auditoría Gubernamental	2,742.96	2,742.96	100.00
Emitir Pliegos de Glosas en Casos de Responsabilidad Civil y Tramitar Recursos de Amparo, Imp	2,742.96	2,742.96	100.00
Realizar Auditorías al Sector Social de la Administración Pública	2,742.96	2,742.96	100.00
Servicio de Auditoría Interna	2,742.96	2,742.96	100.00
Realizar Auditorías al Sector Poderes del Estado y Seguridad Pública	2,742.96	2,742.96	100.00
Realizar Control de Contratación y Licitación del Estado	2,742.96	2,742.96	100.00
Registrar y Actualizar los Registros de Firmas Privadas y Contadores Públicos Independientes	2,742.96	2,742.96	100.00
Difundir los Resultados Relevantes de la Gestión Institucional	2,742.96	2,742.96	100.00
Realizar Auditorías al Sector Infraestructura, Transporte y Ambiental	13,942.96	13,942.96	100.00

FILTRADO POR :

PARAMETROS ESPECIALES: Mes Inicial=1 / Mes Final=6

SUBSISTEMA : SIEP  
 APLICACION : ANEXO CIERF  
 ENTIDAD : MHCP  
 USUARIO : DGP027

PRODUCCION 2009  
 MINISTERIO DE HACIENDA Y CREDITO PUBLICO  
 DETALLE DE GASTO DE CAPITAL (PROYECTOS Y OTROS)

PAGINA: 2 de 12  
 FECHA: 07/07/2009  
 HORA: 08:27:33 AM  
 REPORTE: PRPSIEP031

DESCRIPCION	ACTUALIZADO	DEVENGADO	GRADO DE EJECUCION
<b>4000 CONTRALORÍA GENERAL DE LA REPÚBLICA</b>			
<b>OTRO GASTO DE CAPITAL</b>			
Recibir, Analizar y Verificar las Declaraciones Patrimoniales de los Servidores Públicos Sujetos a Servicio Administrativo Financiero	2,742.96	2,742.96	100.00
Fomentar la Creación y Controlar las Unidades de Auditoría Interna de las Entidades del Sector F	50,896.80	45,102.05	88.61
Realizar Auditorías al Sector Presupuesto, Inversiones y Recaudación del Estado	2,742.96	2,742.96	100.00
Administración y Desarrollo de Recursos Humanos	73,365.69	73,365.69	100.00
Recibir, Registrar y Resguardar Documentos y Escritos de todas las Dependencias de la Dirección	2,742.96	2,742.96	100.00
Analizar, Controlar y Evaluar a Posteriori las Contrataciones Administrativas del Estado	2,742.96	2,742.96	100.00
Realizar Auditorías a las Alcaldías Municipales	2,742.96	2,742.96	100.00
Servicio de Planificación y Desarrollo Estratégico	37,565.26	37,565.26	100.00
Coordinar la Atención a la Ciudadanía en la Recepción, Análisis y Verificación de Denuncias Inter	2,742.96	2,742.96	100.00
Servicio de Relaciones Institucionales	3,271.96	3,271.96	100.00
Servicio de Sistemas Informáticos	2,742.96	2,742.96	100.00
Registrar y Controlar la Deuda Pública del Estado	2,742.96	2,742.96	100.00
Realizar Auditorías Especiales a las Entidades de la Administración Pública	2,742.96	2,742.96	100.00
<b>5000 PRESIDENCIA DE LA REPÚBLICA</b>	<b>10,187,300.00</b>	<b>213,343.89</b>	<b>2.09</b>
<b>PROYECTOS</b>	<b>8,627,500.00</b>	<b>0.00</b>	<b>0.00</b>
CONSTRUCCIÓN Y OPERACIÓN DE CENTROS DE DESARROLLO INFANTIL	8,627,500.00	0.00	0.00
<b>OTRO GASTO DE CAPITAL</b>	<b>1,559,800.00</b>	<b>213,343.89</b>	<b>13.68</b>
Despacho de la Presidencia	406,962.42	12,162.42	2.99
Dirección y Coordinación Vicepresidencia	0.00	0.00	0.00
Servicios Administrativos Financieros, Presidencia de la República	516,177.58	201,181.47	38.98
Informática	636,660.00	0.00	0.00
<b>6000 MINISTERIO DE GOBERNACIÓN</b>	<b>155,106,088.29</b>	<b>45,078,070.83</b>	<b>29.06</b>
<b>PROYECTOS</b>	<b>101,324,426.00</b>	<b>27,334,356.95</b>	<b>26.98</b>
REHABILITACIÓN DEL EDIFICIO SEDE DEL MINISTERIO DE GOBERNACIÓN	1,890,000.00	1,179,202.59	62.39
REHABILITACIÓN SISTEMA PENITENCIARIO TIPITAPA	1,911,000.00	1,699,761.67	88.95
REHABILITACIÓN INFRAESTRUCTURA EN EL SISTEMA PENITENCIARIO (1590-SF-NI)	3,458,699.00	1,994,199.75	57.66
REHABILITACIÓN INFRAESTRUCTURA EN COMUNIDADES ESCOLARES DEL I.N.D (1590-S)	2,150,400.00	24,900.00	1.16
CONSTRUCCIÓN DE CANCHA MULTIUSOS Y SALÓN DE VISITAS PARA EL ÁREA ESPECIAL	1,837,140.00	0.00	0.00
CONSTRUCCIÓN SISTEMA PENITENCIARIO DE ESTELÍ	689,300.00	24,350.53	3.53
AMPLIACIÓN Y EQUIPAMIENTO PARA LA COBERTURA RURAL Y MUNICIPAL DE LA POLICÍA	18,500,000.00	9,505,745.91	51.38
CONSTRUCCIÓN Y EQUIPAMIENTO OFICINAS DE MIGRACIÓN Y EXTRANJERÍA EN POTOS	3,634,393.00	292,548.41	8.05
REEMPLAZO Y AMPLIACIÓN DE LA ESTACIÓN DE BOMBEROS DE JINOTEGA	3,546,000.00	142,300.34	4.01
CONSTRUCCIÓN Y EQUIPAMIENTO DEL CENTRO PENITENCIARIO DE MUJERES	1,513,937.92	229,296.73	15.15
CONSTRUCCIÓN Y EQUIPAMIENTO DEL CENTRO PENITENCIARIO DE BLUEFIELDS	3,253,062.08	847,027.48	26.04
REHABILITACIÓN DE LOS SISTEMAS DE AGUA POTABLE E HIDROSANITARIO DE LOS CEN	6,000,000.00	85,711.93	1.43
REPARACIONES MAYORES EDIFICIO FAUSTINO RUIZ (PLAZA EL SOL)	1,050,000.00	1,050,000.00	100.00
CONSTRUCCION Y EQUIPAMIENTO DEL CENTRO PENITENCIARIO DE PUERTO CABEZAS	5,000,000.00	50,935.69	1.02
EQUIPAMIENTO E INSTALACION DE LOS MEDIOS TECNICOS DE LOS PUESTOS FRONTER	617,034.00	0.00	0.00
CONSTRUCCIÓN DE LAS SUB ESTACIONES DE LA POLICÍA DE LOS DISTRITOS 2,3,4,5 Y 6	10,208,286.00	3,004,296.50	29.43
REHABILITACION Y AMPLIACION EDIFICIO DE MIGRACION Y EXTRANJERIA EN PEÑAS BL	508,500.00	7,895.49	1.55
CONSTRUCCION DELEGACION POLICIAL CIUDAD SANDINO DISTRITO 1	14,668,000.00	6,651,463.36	45.35
REHABILITACION DE LA ESTACION DE BOMBEROS EN BILWI ( PUERTO CABEZAS )	2,083,000.00	21,498.06	1.03
FORTALECIMIENTO Y MODERNIZACION LABORATORIO CENTRAL DE CRIMINALISTICA	17,798,790.00	522,062.51	2.93
MEJORAMIENTO TECNOLOGICO PARA LA ATENCION AL PUBLICO DE LA D.G.M.E	1,006,884.00	1,160.00	0.12
<b>OTRO GASTO DE CAPITAL</b>	<b>53,781,662.29</b>	<b>17,743,713.88</b>	<b>32.99</b>
Dirección y Coordinación de Policía Nacional	203,664.00	0.00	0.00
Dirección y Coordinación, Migración y Extranjería	608,494.00	5,756.61	0.95
Programa de Seguridad Ciudadana ( Fortalecimiento Institucional DGCSC ) ( 1590-SF-NI )	1,817,181.61	4,500.00	0.25
Reducción de la Violencia ( Policía Nacional ) ( 1590-SF-NI )	2,232,640.10	134,471.86	6.02
Componente de Prevención Social de la Violencia Juvenil (SPN) (1590-SF-NI)	19,592.37	0.00	0.00
Servicios de Documentación y Registros a Nacionales	14,484,000.00	0.00	0.00

FILTRADO POR :

PARAMETROS ESPECIALES: Mes Inicial=1 / Mes Final=6

SUBSISTEMA : SIEP  
 APLICACION : ANEXO CIERF  
 ENTIDAD : MHCP  
 USUARIO : DGP027

PRODUCCION 2009  
 MINISTERIO DE HACIENDA Y CREDITO PUBLICO  
 DETALLE DE GASTO DE CAPITAL (PROYECTOS Y OTROS)

PAGINA: 3 de 12  
 FECHA: 07/07/2009  
 HORA: 08:27:33 AM  
 REPORTE: PRPSIEP031

DESCRIPCION	ACTUALIZADO	DEVENGADO	GRADO DE EJECUCION
<b>6000 MINISTERIO DE GOBERNACIÓN</b>			
<b>OTRO GASTO DE CAPITAL</b>			
Reintegración Social de Miembros de Pandillas ( 1590-SF-NI )	23,339.39	23,339.39	100.00
Componente de Comunicación Social ( 1590-SF-NI )	1,195,842.00	149,982.29	12.54
Logística y Mantenimiento de Equipos y Locales	347,877.29	315,665.17	90.74
Proyecto de Prevención y Atención a la Violencia Juvenil ( 1590-SF-NI )	63,000.00	59,113.92	93.83
Prevención de la Violencia en las Comunidades Escolares/Seguridad Ciudadana ( 1590-SF-NI )	211,737.92	195,987.92	92.56
Seguridad y Educación Vial	95,656.00	95,655.56	100.00
Programa Atención Integral a Niños/as Adolescentes en alto riesgo ( PAINAR ) ( 1590-SF-NI )	444,952.80	233,692.80	52.52
Fortalecimiento de la Atención Especializada a Víctimas de Delitos Violencia Intrafamiliar y Sexua	4,221,000.00	4,209,857.03	99.74
Prevención y Atención a la Violencia Intrafamiliar contra la Mujer - INIM ( 1590-SF-NI )	220,210.81	62,160.61	28.23
Servicio de apoyo a la Gestión	986,823.00	0.00	0.00
Ampliación y Fortalecimiento Institucional	26,605,651.00	12,253,530.72	46.06
<b>7000 MINISTERIO DE RELACIONES EXTERIORES</b>	<b>651,591.84</b>	<b>540,591.84</b>	<b>82.96</b>
<b>OTRO GASTO DE CAPITAL</b>	<b>651,591.84</b>	<b>540,591.84</b>	<b>82.96</b>
Dirección y Coordinación de Actividades Centrales	651,591.84	540,591.84	82.96
Administración y Finanzas	0.00	0.00	0.00
Servicio Exterior	0.00	0.00	0.00
<b>8000 MINISTERIO DE DEFENSA</b>	<b>20,103,000.00</b>	<b>15,024,765.64</b>	<b>74.74</b>
<b>OTRO GASTO DE CAPITAL</b>	<b>20,103,000.00</b>	<b>15,024,765.64</b>	<b>74.74</b>
Defensa Nacional	20,000,000.00	15,000,000.00	75.00
Servicios Administración y Finanzas	103,000.00	24,765.64	24.04
<b>9000 MINISTERIO DE HACIENDA Y CRÉDITO PÚBLICO</b>	<b>74,107,259.00</b>	<b>4,979,187.13</b>	<b>6.72</b>
<b>PROYECTOS</b>	<b>32,882,000.00</b>	<b>4,108,604.43</b>	<b>12.49</b>
INTEGRACIÓN TECNOLOGIA INFORMACIÓN Y COMUNICACIÓN EN EL SECTOR MUNICIPI	28,356,000.00	1,427,750.41	5.04
UNIDAD DE COORDINACIÓN PROGRAMA DE APOYO AL PND (BID 1702/SF-NI)	4,526,000.00	2,680,854.02	59.23
<b>OTRO GASTO DE CAPITAL</b>	<b>41,225,259.00</b>	<b>870,582.70</b>	<b>2.11</b>
Coordinación y expansión del Sistema de Gestión Financiera (SIGFA)	18,391,130.58	263,955.90	1.44
Dirección Superior	0.00	53,637.15	0.00
Dirección y Coordinación Administración y Manejo de Fondos	350,000.00	0.00	0.00
Dirección y Coordinación Contabilidad Gubernamental	4,100.00	0.00	0.00
Dirección y Coordinación de Función Pública	243,050.00	0.00	0.00
Dirección y Coordinación del Sistema Presupuestario	206,767.00	0.00	0.00
Fortalecimiento de la Capacidad de OAFE para mejorar la gestión y transparencia de los recursos	416,150.00	0.00	0.00
Servicios de Auditoría	111,562.00	0.00	0.00
Apoyo a la ejecución de la reforma institucional	5,643,847.00	0.00	0.00
Gestión de Organismo Multilaterales	56,583.00	0.00	0.00
Apoyo al Programa Gestión Fiscal y Reforma del Gasto Social II - ATN/SF-11260-SF-NI/DGCG	685,125.00	0.00	0.00
Fortalecimiento del Sistema de Planificación / NI-T1068 - BID	872,900.00	0.00	0.00
Fortalecimiento y expansión del Sistema de Inversión Pública del Gobierno de Nicaragua - SNIP	704,998.00	0.00	0.00
Fortalecimiento del Sistema de Evaluación y Seguimiento de las Políticas Públicas ( MONITOREC	406,000.00	0.00	0.00
Gobernabilidad, Transparencia y Promoción de la Participación Social Civil (COMUNICACIÓN)	1,202,939.00	0.00	0.00
Servicios Administrativos	553,925.00	40,085.65	7.24
Supervisión y Ejecución de las Finanzas PSTAC	7,218,182.42	0.00	0.00
Prodev	2,633,250.00	512,904.00	19.48
Fortalecimiento Institucional MHCP (ATN/SF 10698-NI)	1,524,750.00	0.00	0.00
<b>10000 MINISTERIO DE FOMENTO, INDUSTRIA Y COMERCIO</b>	<b>142,288,393.00</b>	<b>20,384,490.03</b>	<b>14.33</b>
<b>PROYECTOS</b>	<b>5,702,000.00</b>	<b>0.00</b>	<b>0.00</b>
REHABILITACIÓN DE INFRAESTRUCTURA Y EQUIPAMIENTO DE OFICINAS DE APOYO A L	5,702,000.00	0.00	0.00
<b>OTRO GASTO DE CAPITAL</b>	<b>136,586,393.00</b>	<b>20,384,490.03</b>	<b>14.92</b>
Dirección Superior	48,916.00	2,572.41	5.26
Dirección y Coordinación	96,166.00	0.00	0.00
Dirección y Coordinación Programa de Micro Crédito Usura Cero	96,367,281.00	19,504,800.00	20.24

FILTRADO POR :

PARAMETROS ESPECIALES: Mes Inicial=1 / Mes Final=6

PRODUCCION 2009

SUBSISTEMA : SIEP  
 APLICACION : ANEXO CIERF  
 ENTIDAD : MHCP  
 USUARIO : DGP027

PRODUCCION 2009  
 MINISTERIO DE HACIENDA Y CREDITO PUBLICO  
 DETALLE DE GASTO DE CAPITAL (PROYECTOS Y OTROS)

PAGINA: 4 de 12  
 FECHA: 07/07/2009  
 HORA: 08:27:33 AM  
 REPORTE: PRPSIEP031

DESCRIPCION	ACTUALIZADO	DEVENGADO	GRADO DE EJECUCION
<b>10000 MINISTERIO DE FOMENTO, INDUSTRIA Y COMERCIO</b>			
<b>OTRO GASTO DE CAPITAL</b>			
Asesoría Legal	2,987.00	0.00	0.00
Integración Centroamericana	1,503.00	1,502.21	99.95
Registro de la Propiedad Intelectual	63,395.00	6,200.00	9.78
Creaciones de Capacidades Exportadoras en Pymes y Fortalecimiento al Sistema Nacional de la Fomento al Desarrollo Tecnológico de la Mipyme en Nicaragua	478,000.00	0.00	0.00
Apoyo a la Innovación Tecnológica de la Mipyme en Nicaragua	100,000.00	88,753.61	88.75
Apoyo a la Innovación Tecnológica en Nicaragua-1079/SF-NI-BID Fase I	6,300,000.00	0.00	0.00
Servicios Administrativos Financieros	60,152.00	1,787.70	2.97
Sistema de Atención y Tramitación Simplificada para la Formación de Empresas ATN/SF-8457-N	735,000.00	724,007.05	98.50
Unión Aduanera para Fortalecer la Integración Centroamericana	200,000.00	0.00	0.00
Reforzamiento al Potencial de Producción de Café Gourmet en Nicaragua	952,495.00	54,867.05	5.76
Rehabilitación del Sector Cafetalero en Nicaragua	672,000.00	0.00	0.00
Sistema Integrado de la Calidad (ATN/ME-8976-RG)	23,777.00	0.00	0.00
Programa de Apoyo a la Micro, Pequeña y Media Empresa Nicaragüense 2006 -2010 PROMIPYM	0.00	0.00	0.00
Desarrollo de la Micro y Mediana Empresa/Préstamo 4468-NI	17,446,650.00	0.00	0.00
Apoyo a la Mejora del Clima de Negocios e Inversiones en Nicaragua	4,084,250.00	0.00	0.00
Promoción del Desarrollo de la PYME Rural	8,928,821.00	0.00	0.00
Apoyo al Sector Ambiental Fase II	25,000.00	0.00	0.00
Apoyo al Fortalecimiento Institucional del MIFIC	0.00	0.00	0.00
<b>11000 MINISTERIO DE EDUCACIÓN</b>	<b>685,333,000.00</b>	<b>191,045,841.77</b>	<b>27.88</b>
<b>PROYECTOS</b>	<b>639,634,239.00</b>	<b>179,531,133.08</b>	<b>28.07</b>
SUSTITUCIÓN DE TRES INSTITUTOS UBICADOS EN LOS MUNICIPIOS LEÓN, CIUDAD SANI	83,930,899.00	34,723,815.21	41.37
MEJORAMIENTO DE LA INFRAESTRUCTURA, EQUIPAMIENTO Y MOBILIARIO DE LAS ESCL	53,329,345.00	18,977,291.18	35.59
REHABILITACIÓN Y EQUIPAMIENTO DE LOS INSTITUTOS MAESTRO GABRIEL Y RAMÍREZ	67,168,000.00	38,155,634.04	56.81
CONSTRUCCIÓN INSTITUTO DE EXCELENCIA ACADÉMICA (IDEA)	3,300,000.00	1,025,300.55	31.07
REHABILITACIÓN Y EQUIPAMIENTO DE ESCUELAS NORMALES Y DELEGACIONES (PROA	128,078,000.00	26,739,028.93	20.88
REHABILITACIÓN DE CENTROS ESCOLARES PARA FUNCIONAMIENTO DEL BACHILLERAT	47,639,171.00	6,379,502.68	13.39
REHABILITACIÓN DE INFRAESTRUCTURA ESCOLAR AFECTADA POR EL HURACÁN FÉLIX	10,808,000.00	8,376,496.34	77.50
REHABILITACIÓN Y EQUIPAMIENTO DE CENTROS ESCOLARES EN LA REGIÓN NORTE DE	98,202,000.00	12,135,619.35	12.36
REHABILITACIÓN DE ESTABLECIMIENTOS ESCOLARES DEL DEPARTAMENTO DE RIO SAI	10,565,720.00	4,455,903.53	42.17
REHABILITACIÓN DE ESTABLECIMIENTOS ESCOLARES DEL DEPARTAMENTO DE CHINAN	10,360,646.00	4,949,426.97	47.77
REHABILITACIÓN DE ESTABLECIMIENTOS ESCOLARES EN LA RAAS	7,948,003.00	1,118,662.36	14.07
REHABILITACIÓN DE ESTABLECIMIENTOS ESCOLARES DEL DEPARTAMENTO DE JINOTEI	6,963,000.00	1,634,103.76	23.47
REHABILITACIÓN DE ESTABLECIMIENTOS ESCOLARES DEL DEPARTAMENTO DE MATAG.	6,818,702.00	233,989.03	3.43
REHABILITACIÓN DE ESTABLECIMIENTOS ESCOLARES DEL DEPARTAMENTO DE NUEVA	5,029,000.00	851,142.91	16.92
REHABILITACIÓN DE ESTABLECIMIENTOS ESCOLARES DEL DEPARTAMENTO DE GRANA	9,730,553.00	950,138.73	9.76
REHABILITACIÓN DE ESTABLECIMIENTOS ESCOLARES DEL DEPARTAMENTO DE CARAZ	17,020,000.00	4,105,439.35	24.12
REHABILITACIÓN DE ESTABLECIMIENTOS ESCOLARES DEL DEPARTAMENTO DE LEÓN	3,912,000.00	0.00	0.00
REHABILITACIÓN DE ESTABLECIMIENTOS ESCOLARES DEL DEPARTAMENTO DE BOACO	4,731,463.00	0.00	0.00
REHABILITACIÓN DE ESTABLECIMIENTOS ESCOLARES DEL DEPARTAMENTO DE CHONT.	5,341,000.00	1,820,191.60	34.08
REHABILITACIÓN DE ESTABLECIMIENTOS ESCOLARES DEL DEPARTAMENTO DE RIVAS	11,765,000.00	1,944,928.29	16.53
REHABILITACIÓN DE ESTABLECIMIENTOS ESCOLARES DEL DEPARTAMENTO DE ESTELÍ	3,755,000.00	0.00	0.00
REHABILITACIÓN DE ESTABLECIMIENTOS ESCOLARES DE LA RAAN	6,616,000.00	1,650,841.06	24.95
PROGRAMA DE REHABILITACIÓN DE ESCUELAS E INSTITUTOS (PINRE)	8,705,000.00	3,672,804.87	42.19
REHABILITACIÓN DE ESTABLECIMIENTOS ESCOLARES DEL DEPARTAMENTO DE MANAG	17,475,737.00	3,720,487.26	21.29
REHABILITACIÓN DE ESTABLECIMIENTOS ESCOLARES DEL DEPARTAMENTO DE MASAY	5,627,000.00	1,910,385.08	33.95
REHABILITACIÓN DE ESTABLECIMIENTOS ESCOLARES DEL DEPARTAMENTO DE MADRÍ	4,815,000.00	0.00	0.00
<b>OTRO GASTO DE CAPITAL</b>	<b>45,698,761.00</b>	<b>11,514,708.69</b>	<b>25.20</b>
Formación Inicial a Docentes	1,112,515.29	1,112,515.29	100.00
Servicios de Alfabetización Jóvenes y Adultos	18,189,937.65	4,474,177.94	24.60
Servicios de Educación Secundaria Regular	7,932,567.60	2,270,174.46	28.62
Servicios Administrativos y Financieros	3,285,905.00	166,859.00	5.08
Servicios de Tecnología Educativa	842,224.25	0.00	0.00
Centro de capacitación (PAEBANIC)	210,000.00	0.00	0.00

FILTRADO POR :

PARAMETROS ESPECIALES: Mes Inicial=1 / Mes Final=6

PRODUCCION 2009

SUBSISTEMA : SIEP  
 APLICACION : ANEXO CIERF  
 ENTIDAD : MHCP  
 USUARIO : DGP027

PRODUCCION 2009  
 MINISTERIO DE HACIENDA Y CREDITO PUBLICO  
 DETALLE DE GASTO DE CAPITAL(PROYECTOS Y OTROS)

PAGINA: 5 de 12  
 FECHA: 07/07/2009  
 HORA: 08:27:33 AM  
 REPORTE: PRPSIEP031

DESCRIPCION	ACTUALIZADO	DEVENGADO	GRADO DE EJECUCION
<b>11000 MINISTERIO DE EDUCACIÓN</b>			
<b>OTRO GASTO DE CAPITAL</b>			
Provisión de infraestructura y Equipamiento escolar	147,675.21	0.00	0.00
Coordinación y Apoyo al Subsistema de Educación Autónoma Regional	872,954.00	0.00	0.00
Servicios Fortalecimiento Institucional para la Gestión del MINED (PASEN)	10,124,000.00	510,000.00	5.04
Coordinación de los Servicios Educativos	2,980,982.00	2,980,982.00	100.00
<b>12000 MINISTERIO AGROPECUARIO Y FORESTAL</b>	<b>507,770,461.00</b>	<b>61,571,570.70</b>	<b>12.13</b>
<b>PROYECTOS</b>	<b>23,307,000.00</b>	<b>303,404.37</b>	<b>1.30</b>
CONSTRUCCION Y REHABILITACIÓN DE LABORATORIOS Y EDIFICIO	23,307,000.00	303,404.37	1.30
<b>OTRO GASTO DE CAPITAL</b>	<b>484,463,461.00</b>	<b>61,268,166.33</b>	<b>12.65</b>
Bono Productivo Alimentario	269,441,568.00	0.00	0.00
Dirección y Comunicación	87,061.00	0.00	0.00
Mejoramiento genético pecuario	350,000.00	4,934.88	1.41
Programa Agrolimentario de Semilla	44,620,108.00	8,000,115.40	17.93
Vigilancia y Campaña Fitosanitaria	1,200,060.00	0.00	0.00
Vigilancia y campañas epidemiológicas	1,200,060.00	0.00	0.00
Registro de Plaguicidas, Fertilizantes e Insumos Agropecuarios	212,313.00	0.00	0.00
Registro de Productores y Comercializadores de Semilla	35,407.00	0.00	0.00
Servicios Administrativos Financieros	4,054,195.00	1,015,641.24	25.05
Servicios de Inspección de Fincas y Trazabilidad	0.00	0.00	0.00
Certificación de Semilla	1,472,106.00	0.00	0.00
Coordinación Interinstitucional y Diálogo de Políticas	511,500.00	348,348.49	68.10
Servicios de Procesos y Otorgamiento de Certificados	813,600.00	0.00	0.00
Vigilancia y Control de Insumos Agropecuarios	813,600.00	0.00	0.00
Apoyo a la implementación de las condiciones de exportación de productos agroalimentarios nica	11,575,132.00	1,268,293.04	10.96
Coordinación y Servicios de Apoyo a la Sanidad Animal y Vegetal	1,446,306.00	32,272.08	2.23
Erradicación de la Peste Porcina (PROVESA)	1,295,140.00	0.00	0.00
Vigilancia fitosanitaria (PROVISAIVE)	8,588,641.00	0.00	0.00
Buenas practicas de agricultura y trazabilidad (PROVISAIVE)	4,709,557.00	0.00	0.00
Prevención de Enfermedades Exóticas del Ganado	50,000.00	50,000.00	100.00
Fondos de Asistencia Técnica (FIDA)	49,513,323.00	24,398,359.22	49.28
Programa de Tecnología Agrícola Fase II (INTA-PRORURAL)	5,286,000.00	1,470,322.42	27.82
Erradicación de la mosca de la fruta del mediterraneo (PROVISAIVE)	1,147,603.00	0.00	0.00
Fondo de desarrollo agropecuario (FONDEAGRO)	17,095,000.00	10,808,571.10	63.23
Programa Sectorial de Desarrollo Rural Productivo Sostenible	16,784,000.00	3,285,722.12	19.58
Diagnóstico fitosanitarios y de calidad de semillas	30,000.00	0.00	0.00
Iniciativa Integrada de Desarrollo/Fondo de Apoyo para Oportunidades Locales	1,474,000.00	0.00	0.00
Mejora de la situación de pequeños y medianos productores	7,304,674.00	4,649,325.68	63.65
Desarrollo de Sistemas Agroforestales Fomento del Cacao y Sistemas Silvopastoriles en El Ramo	506,000.00	0.00	0.00
Desarrollo de sistemas agroforestales y silvopastoriles	3,330.00	0.00	0.00
Servicios de sanidad agropecuaria (PASSAF-BID)	3,208,177.00	2,502,929.49	78.02
Programa Sectorial de Desarrollo rural Productivo Sostenible (PRORURAL-FC)	29,635,000.00	3,433,331.17	11.59
<b>13000 MINISTERIO DE TRANSPORTE E INFRAESTRUCTURA</b>	<b>2,207,770,400.00</b>	<b>733,565,837.30</b>	<b>33.23</b>
<b>PROYECTOS</b>	<b>2,152,921,400.00</b>	<b>705,385,646.50</b>	<b>32.76</b>
REEMPLAZO DE LA FLOTA DE AUTOBUSES DEL TRANSPORTE PÚBLICO URBANO DE MAI	138,646,700.00	0.00	0.00
REVESTIMIENTO DE CARRETERAS	54,647,000.00	36,360,228.81	66.54
REHABILITACIÓN DE CAMINOS INTERMUNICIPALES	181,092,000.00	102,122,830.45	56.39
DRENAJE DE CARRETERAS	28,333,000.00	19,307,634.35	68.15
REPARACIÓN DE CAMINOS DE LA RED VIAL NACIONAL	19,019,900.00	7,645,049.51	40.20
MEJORAS EN LA CARRETERA RIO BLANCO - PUERTO CABEZAS	63,934,000.00	33,852,560.57	52.95
MEJORAMIENTO DEL CAMINO WAPI - EL TORTUGUERO	1,000,000.00	0.00	0.00
REHABILITACIÓN DE CARRETERAS (BID 1088/SF-NI)	53,250,000.00	2,056,046.74	3.86
PAVIMENTACIÓN DE CARRETERA GUAYACÁN-JINOTEGA (UE NIC/B7-3100/2000/001)	58,786,000.00	42,200,610.32	71.79
AMPLIACION DE CARRETERA TICUANTEPE - MASAYA - GRANADA	3,000,000.00	1,234,094.33	41.14

FILTRADO POR :

PARAMETROS ESPECIALES: Mes Inicial=1 / Mes Final=6

PRODUCCION 2009

SUBSISTEMA : SIEP  
 APLICACION : ANEXO CIERF  
 ENTIDAD : MHCP  
 USUARIO : DGP027

PRODUCCION 2009  
 MINISTERIO DE HACIENDA Y CREDITO PUBLICO  
 DETALLE DE GASTO DE CAPITAL(PROYECTOS Y OTROS)

PAGINA: 6 de 12  
 FECHA: 07/07/2009  
 HORA: 08:27:33 AM  
 REPORTE: PRPSIEP031

DESCRIPCION	ACTUALIZADO	DEVENGADO	GRADO DE EJECUCION
<b>13000 MINISTERIO DE TRANSPORTE E INFRAESTRUCTURA</b>			
<b>PROYECTOS</b>			
MEJORAMIENTO DEL CAMINO SANTA CLARA - SUSUCAYÁN - EL JÍCARO (BCIE 1608)	8,007,019.94	8,007,019.94	100.00
REHABILITACION DE LA CARRETERA CHINANDEGA - GUASAULE	11,854,119.75	11,854,118.77	100.00
PAVIMENTACIÓN CARRETERA RUTA TURÍSTICA DEL SUR	4,921,501.00	0.00	0.00
PROYECTO VIAL PARA LA COMPETITIVIDAD DE LA ZONA II (BID 1530/SF-NI)	97,715,356.00	11,691,249.11	11.96
IV PROGRAMA DE REHABILITACIÓN Y MANTENIMIENTO DE CARRETERAS (BM 4185 - NI)	407,290,300.00	212,892,389.79	52.27
PLAN VIAL DE COMPETITIVIDAD ZONA III- LEÓN, MATAGALPA Y JINOTEGA (BID 1599/SF-N)	200,339,927.00	120,633,572.47	60.21
ADOQUINADO DE LA CARRETERA JUIGALPA - PUERTO DIAZ (27 KM)	4,784,000.00	0.00	0.00
REHABILITACIÓN DEL TRAMO SAN RAFAEL DEL NORTE - YALÍ (19 KM)	3,366,000.00	0.00	0.00
REHABILITACIÓN Y MEJORAMIENTO DE CARRETERA MATAGALPA - JINOTEGA (BCIE No.1	140,137,766.00	13,063,513.31	9.32
PAVIMENTACIÓN CARRETERA ACOYAPA - SAN CARLOS	177,776,500.00	59,128.92	0.03
REHABILITACION EMPALME LAS FLORES - CATARINA - GUANACASTE - NANDAIME (OPE	7,310,717.00	1,903,788.66	26.04
REHABILITACIÓN DE LA CARRETERA SAN RAMÓN - MUY MUY (BCIE No. 1733)	164,036,000.00	0.00	0.00
RECONSTRUCCIÓN DE PUENTES LAS LIMAS, OCONGUA, MÚHAN Y QUINAMA	16,360,000.00	12,979,843.01	79.34
MEJORAMIENTO DE LA CALLE DE ACCESO A CIUDAD SANDINO - ZONA FRANCA	2,313,094.31	2,313,094.31	100.00
MEJORAMIENTO DE CARRETERA PUERTAS VIEJAS ESQUIPULAS	2,896,468.00	1,882,394.80	64.99
MEJORAMIENTO DEL CAMINO CIUDAD DARIÓ - TERRABONA - EL CACAO (37.8 KM)	6,697,000.00	0.00	0.00
MEJORAMIENTO DEL TRAMO DE CARRETERA LLANOS DE COLÓN - LA CONCORDIA	842,707.00	362,852.35	43.06
MEJORAMIENTO DEL TRAMO DE CARRETERA LA DALIA - LA MORA	926,015.00	606,508.94	65.50
MEJORAMIENTO DEL TRAMO DE CARRETERA CUYALÍ - LAS CRUCES - PANTASMA	3,141,309.00	1,970,325.39	62.72
MEJORAMIENTO PUNTUAL EN LA INFRAESTRUCTURA SECUNDARIA DE TRANSPORTE E	103,995,000.00	60,386,791.65	58.07
CONSTRUCCIÓN DE CARRETERA NACIONES UNIDAS - BLUEFIELDS	1,000,000.00	0.00	0.00
MEJORAMIENTO RED RELEVANTE DE CAMINOS ALIMENTADORES DE LA CARRETERA AC	121,945,000.00	0.00	0.00
MEJORAMIENTO DE LA CARRETERA LA LIBERTAD - SANTO DOMINGO - LOS CHINAMOS	6,573,000.00	0.00	0.00
MEJORAMIENTO DE LA CARPETA DE RODAMIENTO DEL CAMINO SANTA ROSA - COMALA	4,926,000.00	0.00	0.00
MEJORAMIENTO LOCALIZADO SOBRE LA CARRETERA RÍO BLANCO - SIUNA - PTE. BANA	52,058,000.00	0.00	0.00
EMBALAJE DEL PUENTE RIO MALACATOYA	0.00	0.00	0.00
<b>OTRO GASTO DE CAPITAL</b>	<b>54,849,000.00</b>	<b>28,180,190.80</b>	<b>51.38</b>
Dirección Superior	215,636.20	210,106.46	97.44
Dirección y Coordinación, Normación y Control Servicios Transporte Acuático	221,400.00	162,730.51	73.50
Servicio Administrativo Financiero Proyectos Banco Mundial	3,900,000.00	276,955.11	7.10
Servicios Administrativos Financieros Proyectos BID	48,680,000.00	27,528,734.92	56.55
Servicios Adminstrativos Financieros	1,663.80	1,663.80	100.00
Servicios de Gestión Ambiental (Emisiones Vehiculares)	30,300.00	0.00	0.00
Servicios de Desarrollo Institucional	1,800,000.00	0.00	0.00
<b>14000 MINISTERIO DE SALUD</b>	<b>697,076,219.00</b>	<b>170,299,468.33</b>	<b>24.43</b>
<b>PROYECTOS</b>	<b>619,099,000.00</b>	<b>154,057,413.59</b>	<b>24.88</b>
CONSTRUCCIÓN DE HOSPITALES	45,070,813.00	24,059,020.86	53.38
CONSTRUCCIÓN SEDE SILAIS RAAN	6,582,346.00	5,487,012.83	83.36
CONSTRUCCIÓN HOSPITALES PRIMARIOS	135,983,895.00	36,579,687.92	26.90
REHABILITACIÓN DE HOSPITALES	33,400,526.00	209,923.92	0.63
CONSTRUCCIÓN CENTROS DE SALUD	25,397,998.00	11,598,226.51	45.67
CONSTRUCCIÓN DE VIVIENDAS PARA PERSONAL DE SALUD	8,400,000.00	0.00	0.00
REHABILITACIÓN DEL CENTRO NACIONAL DE DIAGNÓSTICO Y REFERENCIA	10,000,000.00	0.00	0.00
REHABILITACIÓN HOSPITAL LUIS FELIPE MONCADA DE SAN CARLOS	1,191,959.00	0.00	0.00
CONSTRUCCIÓN DE BODEGA DEL CENTRO DE INSUMOS PARA LA SALUD (CIPS)	8,000,000.00	2,842,442.08	35.53
REHABILITACIÓN HOSPITAL JOSÉ DOLORES FLETES DE MANAGUA	1,244,551.00	1,244,549.30	100.00
REHABILITACIÓN HOSPITALES PRIMARIOS	5,300,625.00	671,085.15	12.66
PROGRAMA PARA EL DISEÑO DE UN MODELO DE RED INTEGRADA DE SALUD DE JINOTE	2,500,000.00	0.00	0.00
REHABILITACIÓN HOSPITAL ROBERTO CALDERÓN GUTIÉRREZ DE MANAGUA	3,811,619.00	590,193.24	15.48
REHABILITACIÓN DE POLICLÍNICOS	3,127,209.00	2,757,936.38	88.19
REHABILITACIÓN HOSPITAL ASUNCIÓN DE JUIGALPA	29,650,000.00	2,657,815.18	8.96
REHABILITACIÓN DE CENTROS DE SALUD	15,547,505.00	4,615,855.48	29.69
REHABILITACIÓN HOSPITAL ERNESTO SEQUEIRA DE BLUEFIELDS	6,180,000.00	0.00	0.00

FILTRADO POR :

PARAMETROS ESPECIALES: Mes Inicial=1 / Mes Final=6

PRODUCCION 2009



SUBSISTEMA : SIEP  
 APLICACION : ANEXO CIERF  
 ENTIDAD : MHCP  
 USUARIO : DGP027

PRODUCCION 2009  
 MINISTERIO DE HACIENDA Y CREDITO PUBLICO  
 DETALLE DE GASTO DE CAPITAL(PROYECTOS Y OTROS)

PAGINA: 7 de 12  
 FECHA: 07/07/2009  
 HORA: 08:27:33 AM  
 REPORTE: PRPSIEP031

DESCRIPCION	ACTUALIZADO	DEVENGADO	GRADO DE EJECUCION
<b>14000 MINISTERIO DE SALUD</b>			
<b>PROYECTOS</b>			
REHABILITACIÓN PUESTOS DE SALUD	1,250,000.00	0.00	0.00
CONSTRUCCIÓN PUESTOS DE SALUD	14,014,343.00	9,165,527.52	65.40
REEMPLAZO PUESTOS DE SALUD	4,500,000.00	2,599,726.28	57.77
CONSTRUCCIÓN CASAS MATERNAS	13,381,375.00	0.00	0.00
REHABILITACIÓN HOSPITAL INFANTIL MANUEL DE JESÚS RIVERA DE MANAGUA	3,000,000.00	0.00	0.00
REHABILITACIÓN CASAS MATERNAS	0.00	0.00	0.00
REHABILITACIÓN DEL HOSPITAL SAN JUAN DE DIOS DE ESTELÍ	32,983,715.00	8,639,395.20	26.19
EQUIPAMIENTO MÉDICO PARA UNIDADES DE SALUD DE PRIMER NIVEL	93,461,339.00	11,343,304.76	12.14
REHABILITACION DEL HOSPITAL OSCAR DANILO ROSALES DE LEÓN	19,215,889.00	6,526,724.06	33.97
EQUIPAMIENTO MÉDICO PARA UNIDADES DE SALUD DE SEGUNDO NIVEL	63,277,612.00	14,643,200.00	23.14
REHABILITACIÓN DEL CENTRO NACIONAL DE RADIOTERAPIA DE MANAGUA	8,867,432.00	829,460.39	9.35
PROGRAMA DE ESTUDIOS Y DISEÑOS PARA SEGUNDO NIVEL	935,956.00	85,367.76	9.12
REHABILITACIÓN DEL HOSPITAL ALEMÁN NICARAGUENSE DE MANAGUA	10,403,198.00	0.00	0.00
REHABILITACIÓN DEL HOSPITAL ANTONIO LENIN FONSECA DE MANAGUA	7,376,677.00	4,218,291.26	57.18
REHABILITACIÓN DEL HOSPITAL LA TRINIDAD	5,042,418.00	2,692,667.51	53.40
<b>OTRO GASTO DE CAPITAL</b>	<b>77,977,219.00</b>	<b>16,242,054.74</b>	<b>20.83</b>
Servicios de Consulta Externa	1,678.33	1,678.33	100.00
Centros Formadores del Personal de Salud	464,900.00	0.00	0.00
Servicios de Atención Médicos y/o Quirúrgicos	0.00	0.00	0.00
Gestión Técnica Administrativa	73,600.00	73,528.44	99.90
Gestión Técnica Administrativa Hospitalaria	404,433.79	404,433.79	100.00
Brigada Médica Cubana	26,600.00	23,359.14	87.82
Gestión de Recursos Físicos Financieros	177,623.00	177,623.00	100.00
Brigada Médica Especializada	6,000.00	5,901.50	98.36
Equipamiento No Médico para Unidades Hospitalarias	14,521,104.02	8,427,135.32	58.03
Equipamiento No Médico para Unidades del Primer Nivel de Atención	6,578,895.98	1,155,692.80	17.57
Fortalecimiento Institucional	15,308,481.00	3,673,994.43	24.00
Programa de Cooperación Técnica y Financiera	13,507,500.00	6,748.48	0.05
Gestión Administrativa Complejo Concepción Palacios	26,666,042.30	2,052,033.93	7.70
Docencia e Investigación	240,360.58	239,925.58	99.82
<b>15000 MINISTERIO DEL TRABAJO</b>	<b>156,333,720.00</b>	<b>39,523,587.85</b>	<b>25.28</b>
<b>PROYECTOS</b>	<b>156,171,000.00</b>	<b>39,523,587.85</b>	<b>25.31</b>
REHABILITACIÓN Y AMPLIACIÓN CENTRO EDUCATIVO TÉCNICO AGROPECUARIO / CHIN/	5,475,000.00	1,623,076.27	29.65
CONSTRUCCIÓN II ETAPA DEL INSTITUTO TÉCNICO AGROPECUARIO NANDAIME, GRAN/	8,815,000.00	39,975.00	0.45
CONSTRUCCION DEL INSTITUTO DE ADMINISTRACION, ECONOMIA Y COMPUTACION/CHI	1,591,000.00	4,835.00	0.30
REHABILITACION Y AMPLIACION INSTITUTO NACIONAL MANUEL OLIVARES, MANAGUA	5,542,000.00	1,651,868.08	29.81
FORTALECIMIENTO TECNICO EN CENTROS DE FORMACION PROFESIONAL, AGROPECU/	117,048,000.00	29,314,833.50	25.05
CAPACITACION EN CONSTRUCCION DE VIVIENDAS	14,340,000.00	6,889,000.00	48.04
CAPACITACION EN CONSTRUCCION DE CENTROS TECNICOS	3,360,000.00	0.00	0.00
<b>OTRO GASTO DE CAPITAL</b>	<b>162,720.00</b>	<b>0.00</b>	<b>0.00</b>
Servicios Administrativos Financieros	0.00	0.00	0.00
Servicios de Fortalecimiento Institucional	162,720.00	0.00	0.00
<b>16000 MINISTERIO DEL AMBIENTE Y DE LOS RECURSOS NATURALES</b>	<b>45,052,491.00</b>	<b>882,795.88</b>	<b>1.96</b>
<b>PROYECTOS</b>	<b>44,757,491.00</b>	<b>625,819.54</b>	<b>1.40</b>
Construcción de Muelles de Acceso para Senderos Turísticos	0.00	0.00	0.00
Construcción y Mejora de la Infraestructura en el Río San Juan (Araucaria)	1,607,140.00	271,595.00	16.90
Establecimiento de Sistemas Productivos en la Zona de Amortiguamiento de la Reserva de Río S	112,145.00	83,462.80	74.42
Construcción y Equipamiento a Tres Puestos de Control en la RAAN	1,464,532.00	270,761.74	18.49
Construcción y Equipamiento de embarcadero Fluvial en Wiwili de Jinotega	838,000.00	0.00	0.00
Mejoramiento de Técnicas de Producción Alimentaria en Wiwili de Jinotega	2,151,000.00	0.00	0.00
Construcción de Taller de Ebanistería en Bonanza - RAAN	426,000.00	0.00	0.00
Construcción de 2 Talleres para Costura en Waspám / Bonanza - RAAN	482,000.00	0.00	0.00

FILTRADO POR :

PARAMETROS ESPECIALES: Mes Inicial=1 / Mes Final=6

PRODUCCION 2009

SUBSISTEMA : SIEP  
 APLICACION : ANEXO CIERI  
 ENTIDAD : MHCP  
 USUARIO : DGP027

PRODUCCION 2009  
 MINISTERIO DE HACIENDA Y CREDITO PUBLICO  
 DETALLE DE GASTO DE CAPITAL(PROYECTOS Y OTROS)

PAGINA: 8 de 12  
 FECHA: 07/07/2009  
 HORA: 08:27:33 AM  
 REPORTE: PRPSIEP031

DESCRIPCION	ACTUALIZADO	DEVENGADO	GRADO DE EJECUCION
<b>16000 MINISTERIO DEL AMBIENTE Y DE LOS RECURSOS NATURALES</b>			
<b>PROYECTOS</b>			
Construcción de Taller de Panadería en Siuna / Rosita	678,000.00	0.00	0.00
Mejoramiento de Producción de Agua para Consumo Humano en Lilamni - Waspán	460,000.00	0.00	0.00
Construcción Torres de observación para el Ecoturismo en Reserva de Biósfera Bosawas - RAA	1,200,000.00	0.00	0.00
Construcción de Torres de Control para la regulación de los Recursos Naturales	410,000.00	0.00	0.00
Establecimiento de Sistemas Productivos en Zonas Propensas a Sequias (MST)	9,262,499.00	0.00	0.00
Proyecto de Agua Potable y Saneamiento (PIMCHAS)	15,469,735.00	0.00	0.00
Protección y Restauración de Bosque (PIMCHAS)	7,466,640.00	0.00	0.00
Construcción de Estufas Mejoradas (PIMCHAS)	814,800.00	0.00	0.00
Implementación de Prácticas Conservacionistas (PIMCHAS)	0.00	0.00	0.00
ESTABLECIMIENTO DE PATIOS INTEGRALES (PIMCHAS)	1,915,000.00	0.00	0.00
<b>OTRO GASTO DE CAPITAL</b>	<b>295,000.00</b>	<b>256,976.34</b>	<b>87.11</b>
Administrar el Parque Nacional Volcán Masaya	295,000.00	256,976.34	87.11
Proyecto Integral de Manejo de Cuencas Hidrográficas (PIMCHAS)	0.00	0.00	0.00
<b>17000 MINISTERIO DE LA FAMILIA, ADOLESCENCIA Y NIÑEZ</b>	<b>22,461,000.00</b>	<b>10,496,455.89</b>	<b>46.73</b>
<b>PROYECTOS</b>	<b>20,725,000.00</b>	<b>10,496,455.89</b>	<b>50.65</b>
CONSTRUCCIÓN DE DELEGACIONES	11,865,242.00	4,896,871.34	41.27
REHABILITACION DELEGACIONES DE MIFAMILIA	8,859,758.00	5,599,584.55	63.20
<b>OTRO GASTO DE CAPITAL</b>	<b>1,736,000.00</b>	<b>0.00</b>	<b>0.00</b>
Restitución de los Derechos de NNA	1,330,000.00	0.00	0.00
Atención Integral a Menores de 6 años (PAININ FASE III)	406,000.00	0.00	0.00
<b>24000 MINISTERIO DE ENERGÍA Y MINAS</b>	<b>272,163,000.00</b>	<b>76,771,533.10</b>	<b>28.21</b>
<b>PROYECTOS</b>	<b>271,212,890.00</b>	<b>76,483,518.39</b>	<b>28.20</b>
INSTALACIÓN DE SISTEMAS HÍBRIDOS EÓLICO - SOLAR ( PROGRAMA EUROSOLAR)	13,670,718.00	12,488,372.94	91.35
ELECTRIFICACIÓN DE NICARAGUA (PELNICA)	38,142,000.00	1,963,875.91	5.15
ELECTRIFICACIÓN RURAL	93,802,826.00	27,946,777.78	29.79
DESARROLLO DE LA HIDROELECTRICIDAD A PEQUEÑA ESCALA PARA USOS PRODUCTIVOS	46,708,280.00	6,782,878.69	14.52
FONDO DE APOYO A REDES DE ORGANIZACIONES LOCALES ELECTRIFICACIÓN RURAL (	16,437,976.00	8,481,944.84	51.60
ELECTRIFICACIÓN RURAL PARA ZONAS PRODUCTIVAS AREA CONCESIONADA	15,641,000.00	8,231,796.67	52.63
PROYECTO DE ELECTRIFICACIÓN RURAL PARA ZONAS AISLADAS (PERZA/BM-3760/TF05	27,188,545.00	5,636,533.89	20.73
CONSTRUCCIÓN DE REDES DE DISTRIBUCIÓN (MASRENACE-MEM)	4,102,000.00	3,510,668.09	85.58
INSTALACIONES INTERNAS EN BARRIOS DESPROTEGIDOS	11,645,545.00	432,905.08	3.72
APOYO A LA PREPARACIÓN DEL PROGRAMA DE INVERSIONES PARA EL SECTOR ELECT	3,874,000.00	1,007,764.50	26.01
<b>OTRO GASTO DE CAPITAL</b>	<b>950,110.00</b>	<b>288,014.71</b>	<b>30.31</b>
Administración y Finanzas	250,000.00	18,404.57	7.36
Asistencia al sector petrolero Fase IV (Noruega)	84,700.00	0.00	0.00
Microfinanzas (PERZA -BM)	584,910.00	269,610.14	46.09
Formación de capacidades para el desarrollo geotermico en Nicaragua	30,500.00	0.00	0.00
<b>20000 PROCURADURÍA GENERAL DE LA REPÚBLICA</b>	<b>2,302,000.00</b>	<b>179,927.66</b>	<b>7.82</b>
<b>OTRO GASTO DE CAPITAL</b>	<b>2,302,000.00</b>	<b>179,927.66</b>	<b>7.82</b>
FORTALECIMIENTO DE LA PROCURADURÍA GENERAL DE LA REPÚBLICA ( FASE PUENTE	1,979,099.00	179,927.66	9.09
APOYO A LA ÉTICA PÚBLICA ( FASE PUENTE )	322,901.00	0.00	0.00
<b>18000 ASIGNACIONES Y SUBVENCIONES</b>	<b>4,089,024,936.00</b>	<b>1,528,740,895.34</b>	<b>37.39</b>
<b>PROYECTOS</b>	<b>3,274,270,748.00</b>	<b>1,265,703,442.88</b>	<b>38.66</b>
CONSERVACION DEL PATRIMONIO CULTURAL DE LA NACION	12,400,000.00	953,702.26	7.69
FONDO DE INVERSIONES SOCIALES Y PRODUCTIVAS EN 15 MUNICIPIOS DE LOS DEPART	50,000,000.00	3,000,985.00	6.00
MEJORAMIENTO DEL SISTEMA DE RECOLECCION Y MANEJO DE LOS DESECHOS SOLIDOS	23,888,550.00	0.00	0.00
REGULACION Y SUPERVISION DE MICROFINANZAS E INFORMACION CREDITICIA (BM No.	13,261,000.00	1,940,761.72	14.64
REHABILITACION SISTEMA DE TRANSMISION ELECTRICA MANAGUA (FASE IV)	2,033,900.00	942,300.00	46.33
TRANSFERENCIA MUNICIPAL(PROYECTOS DE INVERSIÓN)	1,688,146,341.00	981,751,425.67	58.16
TRANSFERENCIAS A MUNICIPIOS SELECCIONADOS DE LA RAAN, RAAS Y LAS SEGOVIA	0.00	0.00	0.00
CONSTRUCCION DE ALBERGUE DEPORTIVO	5,461,612.00	0.00	0.00

FILTRADO POR :

PARAMETROS ESPECIALES: Mes Inicial=1 / Mes Final=6

SUBSISTEMA : SIEP  
 APLICACION : ANEXO CIERF  
 ENTIDAD : MHCP  
 USUARIO : DGP027

PRODUCCION 2009  
 MINISTERIO DE HACIENDA Y CREDITO PUBLICO  
 DETALLE DE GASTO DE CAPITAL(PROYECTOS Y OTROS)

PAGINA: 9 de 12  
 FECHA: 07/07/2009  
 HORA: 08:27:33 AM  
 REPORTE: PRPSIEP031

DESCRIPCION	ACTUALIZADO	DEVENGADO	GRADO DE EJECUCION
<b>18000 ASIGNACIONES Y SUBVENCIONES</b>			
<b>PROYECTOS</b>			
FORTELECIMIENTO A LA PREINVERSION MINISTERIO ENERGIA Y MINAS (BID 1545/SF NI)	2,832,000.00	0.00	0.00
PROTECCION INFRAESTRUCTURA TNRD	3,500,000.00	463,271.42	13.24
CONSTRUCCION Y REHABILITACION DE ESTADIOS	9,178,278.00	4,972,341.27	54.18
CONSTRUCCIÓN DEL EDIFICIO DE LA DIRECCIÓN NACIONAL DE REGISTRO (DNR) MANAGUA	5,250,290.00	0.00	0.00
FORTELECIMIENTO A LA PREINVERSION ENACAL (BID 1545/SF-NI)	16,533,000.00	0.00	0.00
REHABILITACION DE LAS OFICINAS DE LA DIRECCION TECNICA DE LA DGA MANAGUA	3,000,000.00	1,000,000.00	33.33
CONSTRUCCION DEL COMPLEJO DEL SINAPRED, CRÉDITO 3487-NI	13,989,009.00	10,943,673.04	78.23
FORTELECIMIENTO A LA PREINVERSIÓN MTI (BID-1545/SF-NI)	27,292,000.00	0.00	0.00
MEJORAMIENTO DE LA COSTA DEL LAGO DE SAN CARLOS (BID-SF-1702/NI)	10,690,370.00	7,525,597.80	70.40
REHABILITACION INFRAESTRUCTURA DEPORTIVA	6,466,000.00	1,766,358.86	27.32
REHABILITACIÓN DEL EDIFICIO DE LA INTENDENCIA DE LA PROPIEDAD MANAGUA (BM-3)	778,282.00	0.00	0.00
CONSTRUCCION DEL AERODROMO SAN JUAN DEL NORTE (BID-SF-1702/NI)	61,692,159.00	0.00	0.00
AMPLIACION SUBESTACION TICUANTEPE SEGUNDA ETAPA	1,525,400.00	706,500.00	46.32
CONSTRUCCION Y REHABILITACION DE PISTAS DE ATLETISMO	500,000.00	0.00	0.00
MEJORAMIENTO DE VIVIENDAS (ATENCIÓN A AFECTADOS DEL HURACÁN FÉLIX-RAAN)	34,784,929.00	1,813,395.28	5.21
REEMPLAZO Y CONSTRUCCION DE EMBARCADEROS (BID-SF-1702/NI)	28,104,670.00	0.00	0.00
CONSTRUCCION DE CENTROS DE INFORMACION TURISTICA (BID-SF-1702/NI)	4,350,539.00	1,873,247.29	43.06
CONSTRUCCION Y REHABILITACION GIMNASIOS MULTIUSOS	16,202,721.00	2,911,872.42	17.97
CONSTRUCCION DE PUESTOS FRONTERIZOS (BID-SF-1702/NI)	42,807,390.00	5,218,338.69	12.19
PROGRAMA SANEAMIENTO AMBIENTAL DEL LAGO Y CIUDAD DE MANAGUA- ETAPA I 97	5,204,000.00	2,462,205.56	47.31
CONSTRUCCION DE ANDENES INTERPRETATIVOS (BID-SF-1702/NI)	3,871,475.00	1,886,957.78	48.74
CONSTRUCCION DE VIVIENDAS NUEVAS BAJO LA MODALIDAD DE SUBSIDIO DE INGRESOS	61,990,110.00	30,330,110.00	48.93
MEJORAMIENTO DE LA INFRAESTRUCTURA TURISTICA EN RIO SAN JUAN(BID-SF-1702/NI)	7,622,941.00	865,983.03	11.36
CONSTRUCCION DE VIVIENDAS NUEVAS BAJO LA MODALIDAD DE SUBSIDIO DE INGRESOS	50,228,798.00	7,746,920.22	15.42
MEJORAMIENTO DEL SISTEMA DE ABASTECIMIENTO DE AGUA POTABLE EN SAN CARLOS	7,176,000.00	404,108.93	5.63
PROYECTO DE EXPANSION DEL SISTEMA DE AGUA POTABLE DE JUIGALPA-FASE I	57,315,000.00	5,008,143.03	8.74
MEJORAMIENTO DE VIVIENDAS BAJO LA MODALIDAD DE SUBSIDIO DE INGRESOS BAJOS	30,060,544.00	0.00	0.00
MEJORAMIENTO MIPYMES TURISTICAS EN RIO SAN JUAN (BID-SF-1702/NI)	9,221,456.00	0.00	0.00
FONDOS DE PREINVERSION SOCIOPRODUCTIVA (PRODELSA)	1,523,000.00	0.00	0.00
IMPLEMENTACION DE PROYECTOS TURISTICOS INTEGRALES -PTI	7,915,000.00	0.00	0.00
FONDOS DE PREINVERSION PARA EL DESARROLLO LOCAL (PROFCADEL)	2,040,000.00	0.00	0.00
FORMULACION PROYECTOS DE INVERSION DE LAS MYPIMES TURISTICAS	1,501,000.00	0.00	0.00
MEJORAMIENTO DE VIVIENDAS BAJO LA MODALIDAD DE SUBSIDIO DE INGRESOS MODE	29,125,264.00	1,743,732.00	5.99
OPTIMIZACION DE OPERACIONES DEL ACUEDUCTO Y CONSTRUCCIÓN DE ALCANTARILL	32,340,000.00	19,117,695.73	59.11
PROGRAMA DE INVERSIONES EN AGUA POTABLE Y SANEAMIENTO	14,513,258.00	1,813,950.45	12.50
MEJORAMIENTO SISTEMA DE ALCANTARILLADO Y AGUA POTABLE EN MASAYA ATN-944	0.00	0.00	0.00
LINEA DE SUBTRANSMISION MATIGUAS-SIUNA Y OBRAS ASOCIADAS (BID-1017-SF-NI)	20,948,200.00	14,947,900.00	71.36
MODERNIZACION DE SUBESTACION LAS BANDERAS	235,600.00	235,600.00	100.00
MODERNIZACION DE SUBESTACION BOACO	10,444,100.00	1,898,200.00	18.17
REHABILITACIÓN DE CAMINOS RURALES PRODUCTIVOS DE ACCESO A MERCADOS	73,893,000.00	17,397,913.99	23.54
REFUERZOS NACIONALES PROYECTO SIEPAC (BID-1877-BL-NI)	14,134,000.00	1,247,300.00	8.82
CONSTRUCCIÓN DE PEQUEÑOS MUELLES DE APOYO A LA PRODUCCION	5,173,630.00	0.00	0.00
CONSTRUCCIÓN DEL ANILLO 138 KV EN OCCIDENTE Y CONVERSION DE SUBESTACION	7,816,310.00	877,800.00	11.23
SUMINISTRO Y MONTAJE DE TRANSFORMADORES DE POTENCIA (BID-1933-BL-NI)	1,813,600.00	471,100.00	25.98
INSTALACION DE LA LINEA SAN RAMON -MATIGUAS EN 138 KV	203,390.00	0.00	0.00
PROYECTO DE INFRAESTRUCTURA EN SALUD	20,424,000.00	2,384,793.34	11.68
AMPLIACION DE LA COBERTURA DE AGUA Y SANEAMIENTO RURAL	15,950,000.00	1,014,799.00	6.36
PROYECTO DE INFRAESTRUCTURA EN EDUCACION	99,052,000.00	20,840,855.92	21.04
Ampliación de la Red Metereológica de los depts. de Matagalpa y Jinotega	4,281,000.00	708,357.43	16.55
PROYECTO DE INFRAESTRUCTURA EN PROTECCION, ASISTENCIA Y SEGURIDAD SOCIAL	8,170,000.00	1,188,955.25	14.55
PERFORACION Y HABILITACION DE POZOS EN LA ZONAS PERI-URBANAS	50,000,000.00	14,055,767.00	28.11
PROYECTO DE INFRAESTRUCTURA EN TRANSPORTE VIAL	40,029,000.00	22,297,150.63	55.70
PROYECTO DE INFRAESTRUCTURA EN MEDIO AMBIENTE	8,171,000.00	0.00	0.00

FILTRADO POR :

PARAMETROS ESPECIALES: Mes Inicial=1 / Mes Final=6

PRODUCCION 2009

SUBSISTEMA : SIEP  
 APLICACION : ANEXO CIERF  
 ENTIDAD : MHCP  
 USUARIO : DGP027

PRODUCCION 2009  
 MINISTERIO DE HACIENDA Y CREDITO PUBLICO  
 DETALLE DE GASTO DE CAPITAL (PROYECTOS Y OTROS)

PAGINA: 10 de 12  
 FECHA: 07/07/2009  
 HORA: 08:27:33 AM  
 REPORTE: PRPSIEP031

DESCRIPCION	ACTUALIZADO	DEVENGADO	GRADO DE EJECUCION
<b>18000 ASIGNACIONES Y SUBVENCIONES</b>			
<b>PROYECTOS</b>			
Reemplazo del equipamiento del área de Geofísica del INETER	3,663,000.00	0.00	0.00
Ampliación de la Red de Estaciones Metereológica en varios departamentos	1,198,000.00	101,335.00	8.46
PROYECTO DE INFRAESTRUCTURA EN OBRAS Y SERVICIOS COMUNITARIOS	90,678,000.00	14,610,564.45	16.11
PROYECTO EN INFRAESTRUCTURA DE AGUA Y SANEAMIENTO RURAL Y DESARROLLO C	22,466,000.00	5,297,760.21	23.58
Reposición de equipos para mejorar el sistema de monitoreo de la Red Metereológica Convencio	1,162,000.00	6,000.00	0.52
AMPLIACION DE LA COBERTURA DE AGUA Y SANEAMIENTO RURAL EN NICARAGUA (BM	56,769,000.00	690,800.00	1.22
Actualización de las cartas náuticas de los puertos de Nicaragua	1,192,000.00	8,000.00	0.67
CONSTRUCCION SUBESTACION MULUKUKU	10,208,500.00	0.00	0.00
Ampliación de la red de Estaciones para la vigilancia metereológica de la RAAS	1,192,000.00	122,480.75	10.28
PROYECTO DE INFRAESTRUCTURA EN AGUA Y SANEAMIENTO RURAL	142,980,000.00	16,975,987.04	11.87
ADQUISICIÓN DE MAQUINARIA Y EQUIPO PARA LA UNIDAD DE MONTAJE DE ENATREL	30,861,000.00	12,284,817.00	39.81
CONSTRUCCIÓN DE INSTITUTO DE EDUCACION MEDIA EN PUNTA GORDA, BLUEFIELDS	4,408,696.00	2,651,017.00	60.13
Construcción de 2,040 ML de Andenes en la Ciudad de Bluefields	2,950,000.00	2,027,000.00	68.71
Reemplazo del Muelle en el Barrio Punta Fría, Bluefields	1,248,170.00	475,104.48	38.06
Acondicionamiento del Estadio Karen Tucker	910,804.00	775,203.00	85.11
CONSTRUCCION DE CALLES, CUNETAS Y ANDENES PEATONALES EN EL MUNICIPIO DE V	19,114,631.00	2,373,145.06	12.42
CONSTRUCCION DE UN CENTRO DE ACOPIO Y COMERCIALIZACION DE GRANOS BASICC	0.00	0.00	0.00
CONSTRUCCION DE CASA MUSEO CULTURAL EN EL MUNICIPIO DE PUERTO CABEZAS	11,000,000.00	131,000.00	1.19
Construcción de Casa de Cultura en la comunidad El Guayabo	695,000.00	20,650.00	2.97
CONSTRUCCION DE PUENTES PEATONALES EN LOS MUNICIPIOS DE PUERTO CABEZAS	0.00	0.00	0.00
RECONSTRUCCION PLANTA LAMLAYA	0.00	0.00	0.00
CONSTRUCCION DE 360 VIVIENDAS MUNICIPIO DE PUERTO CABEZAS	0.00	0.00	0.00
Ampliación de la Red Eléctrica en la Comunidad Daniel Guido	709,849.00	0.00	0.00
CONSTRUCCION DE IGLESIAS MUNICIPIO DE PUERTO CABEZAS	0.00	0.00	0.00
CONSTRUCCION DE CENTROS COMUNITARIOS MUNICIPIO DE PUERTO CABEZAS	0.00	0.00	0.00
CONSTRUCCION DE INFRAESTRUCTURA EN SALUD MUNICIPIO DE PUERTO CABEZAS	0.00	0.00	0.00
CONSTRUCCION DE POZOS EN LA RAAN	1,800,000.00	425,143.07	23.62
CONSTRUCCION DE PUENTES PEATONALES EN LA RAAN	3,940,369.00	578,600.00	14.68
REEMPLAZO DE ESCUELAS EN LAS COMUNIDADES BELEN Y WAWASCHANG	1,985,500.00	1,574,167.54	79.28
CONSTRUCCION DE 400 ML DE ANDENES EN CORN ISLAND	639,360.00	588,805.48	92.09
REHABILITACION DE LA PLANTA PROCESADORA DE PESCADO	589,831.00	0.00	0.00
RECONSTRUCCION DE VIVIENDAS E INFRAESTRUCTURA SOCIAL	55,262,300.00	0.00	0.00
REHABILITACION DE CINCO CANCHAS EN LA RAAS	6,111,621.00	113,900.00	1.86
RECONSTRUCCION DE PEQUEÑAS INFRAESTRUCTURAS	600,001.00	0.00	0.00
REVESTIMIENTO DE 1,670 ML DE CALLES EN LA RAAS	12,880,000.00	5,141,892.79	39.92
<b>OTRO GASTO DE CAPITAL</b>	<b>814,754,188.00</b>	<b>263,037,452.46</b>	<b>32.28</b>
Actividades Centrales	1,036,654.00	665,405.08	64.19
Actividades Centrales de Apoyo	750,000.00	750,000.00	100.00
Banco de Fomento a la Producción (PRODUZCAMOS)	50,000,000.00	0.00	0.00
Consejo Nacional de Planificación Económica Social	92,000.00	0.00	0.00
Desarrollo y Funcionamiento de la Centralización del Sistema Tributario	4,005,246.00	1,320,585.81	32.97
Dirección y Coordinación	100,000.00	0.00	0.00
Dirección y Coordinación Ejecutiva	249,000.00	0.00	0.00
FORTALECIMIENTO INSTITUCIONAL DEL INFOCOOP	220,000.00	0.00	0.00
Federación Nicaraguense de Fútbol	5,000,000.00	2,500,000.00	50.00
Instituto Nicaragüense de la Pesca y Acuicultura	150,000.00	150,000.00	100.00
La Gaceta	100,000.00	100,000.00	100.00
Ordenamiento de la Propiedad	17,650,830.00	5,336,745.90	30.24
Programa de Apoyo a la Secretaría Técnica de la Presidencia (SEPRES-MHCP)	6,722,000.00	0.00	0.00
Transferencia a las Universidades	221,006,301.00	110,503,151.94	50.00
Transferencia al FISE	14,265,000.00	1,359,947.32	9.53
Tribunal Tributario Administrativo	256,000.00	53,638.07	20.95
Ampliación de la Cobertura del Proyecto de Ordenamiento de la Propiedad (NDF 404)	3,700,000.00	0.00	0.00

FILTRADO POR :

PARAMETROS ESPECIALES: Mes Inicial=1 / Mes Final=6

PRODUCCION 2009

SUBSISTEMA : SIEP  
 APLICACION : ANEXO CIERF  
 ENTIDAD : MHCP  
 USUARIO : DGP027

PRODUCCION 2009  
 MINISTERIO DE HACIENDA Y CREDITO PUBLICO  
 DETALLE DE GASTO DE CAPITAL(PROYECTOS Y OTROS)

PAGINA: 11 de 12  
 FECHA: 07/07/2009  
 HORA: 08:27:33 AM  
 REPORTE: PRPSIEP031

DESCRIPCION	ACTUALIZADO	DEVENGADO	GRADO DE EJECUCION
<b>18000 ASIGNACIONES Y SUBVENCIONES</b>			
<b>OTRO GASTO DE CAPITAL</b>			
Fortalecimiento Institucional de la Financiera Nicaragüense de Inversiones (PAGSF)	7,500,000.00	888,008.60	11.84
Gobernabilidad Política, Económica y Social de la Coordinación de Gobierno	125,000.00	0.00	0.00
Desarrollo Local en el Departamento de Rivas	39,174,872.00	15,184,562.83	38.76
Servicios Regionales	1,605,000.00	0.00	0.00
Fortalecimiento Unidad Especializada Anticorrupción y Crimen Organizado	1,194,412.00	619,199.00	51.84
Fortalecimiento del Sistema Nacional de Inversión Pública (SINIP)	1,050,000.00	0.00	0.00
Programa de Reactivación Productiva Rural	19,738,428.00	9,028,868.79	45.74
Programa de Desarrollo Económico de la Zona Seca de Nicaragua	86,143,542.00	20,149,414.32	23.39
Rehabilitación del Sector Pesquero a Pequeñas Escala	47,211,594.00	0.00	0.00
Gestión de Riesgo Ante Desastres en Localidades Aledañas a los Volcanes Concepción y Mader:	406,000.00	0.00	0.00
Programa de Fortalecimiento al Desarrollo rural y reducción de Pobreza en Boaco-Chontales	65,382,734.00	34,346,637.50	52.53
Actualización del Plan Regional para la Reducción de los Desastres-2006-2016	342,000.00	0.00	0.00
Parroquia San Caralampio	300,000.00	150,000.00	50.00
Programa Sectorial de desarrollo rural productivo sostenible (PRORURAL-IDR)	10,027,669.00	3,000,000.00	29.92
Parroquia la Merced. - Bo. Larreynaga Managua	500,000.00	0.00	0.00
Programa Regional de Reducción Vulnerabilidad y Degradación Ambiental (PREVDA)	3,633,000.00	0.00	0.00
Programa de Apoyo a la implementación del PND (BID-1702-SF-NI)	14,504,207.00	1,414,676.07	9.75
Apoyo para la inserción de pequeños productores en la cadena de valor y acceso a mercados	46,194,833.00	1,608,319.90	3.48
Desarrollo de Capacidades para la Gestión de Riesgos de Desastres en América Central BOSAI	216,000.00	0.00	0.00
Generación, Gestión y Administración de Datos Espacio Temporales	1,507,112.00	0.00	0.00
Prevención de Amenazas	922,941.00	0.00	0.00
Registro, Recaudación y cobranza	609,000.00	0.00	0.00
Desarrollo Local	71,429,000.00	0.00	0.00
Fortalecimiento Institucional	590,000.00	0.00	0.00
Servicios de Fiscalización	1,012,674.00	0.00	0.00
Fomento de la Agroindustria	54,653,846.00	49,911,291.33	91.32
Ordenamiento Territorial de Cuencas	230,281.00	0.00	0.00
Limetes Territoriales Políticos Administrativos	261,184.00	0.00	0.00
Ordenamiento Catastral de la Propiedad Inmueble	1,126,828.00	0.00	0.00
Parroquia San Francisco Javier Arquidiócesis de Managua	200,000.00	100,000.00	50.00
Parroquia San Judas Tadeo (Arquidiócesis de Managua)	200,000.00	200,000.00	100.00
Templo Nuestro Señor de los Milagros de Ciudad Antigua - Nueva Segovia	100,000.00	100,000.00	100.00
Federación de Oriente Rafaela Padilla	200,000.00	0.00	0.00
Confederación de Trabajadores de la Salud del Norte	200,000.00	0.00	0.00
Monasterio Santa María de Guadalupe (Monjas Dominicanas ) Managua	100,000.00	100,000.00	100.00
Monasterio de María Madres de Misericordia y San José (monjas Carmelitas Descalzas) Cruz	100,000.00	50,000.00	50.00
Parroquia San Juan Bautista - Masaya	300,000.00	150,000.00	50.00
Parroquia del Santísimo Redentor - Managua (Bo. Sajonia)	250,000.00	150,000.00	60.00
Capilla María Reyna Ocotol - Nueva Segovia	100,000.00	100,000.00	100.00
Parroquia Santiago Apóstol. Somoto, Madriz	300,000.00	200,000.00	66.67
Iglesia San Felipe, León, León	600,000.00	200,000.00	33.33
Templo Nuestra Señora de la Asunción. Ocotol, Nueva Segovia.	500,000.00	150,000.00	30.00
Parroquia Nuestra Señora de Guadalupe. Estelí, Estelí.	172,000.00	100,000.00	58.14
Parroquia el Espíritu Santo (Villa Sandino - Granada)	100,000.00	100,000.00	100.00
Parroquia Nuestro Señor de los Milagros. El Sauce, León	300,000.00	0.00	0.00
Parroquia Santa Catalina de Alejandría Catarina - Masaya	200,000.00	100,000.00	50.00
Parroquia San Juan Bautista - Masatepe - Masaya	300,000.00	0.00	0.00
Parroquia Sagrado Corazón de Jesús - Ticuantepe - Managua	300,000.00	200,000.00	66.67
Parroquia Santa Rita de Casia, Arquidiócesis de Managua	97,000.00	97,000.00	100.00
Parroquia San José de Tipitapa - Managua	300,000.00	200,000.00	66.67
Parroquia Nuestra Señora de Altigracia	1,500,000.00	500,000.00	33.33
Iglesia de Dios de la Profecía Municipio de Chichigalpa - Chinandega	200,000.00	100,000.00	50.00
Iglesia La Santa Cruz - Estelí	290,000.00	100,000.00	34.48

FILTRADO POR :

PARAMETROS ESPECIALES: Mes Inicial=1 / Mes Final=6

PRODUCCION 2009

SUBSISTEMA : SIEP  
 APLICACION : ANEXO CIERF  
 ENTIDAD : MHCP  
 USUARIO : DGP027

PRODUCCION 2009  
 MINISTERIO DE HACIENDA Y CREDITO PUBLICO  
 DETALLE DE GASTO DE CAPITAL(PROYECTOS Y OTROS)

PAGINA: 12 de 12  
 FECHA: 07/07/2009  
 HORA: 08:27:33 AM  
 REPORTE: PRPSIEP031

DESCRIPCION	ACTUALIZADO	DEVENGADO	GRADO DE EJECUCION
<b>18000 ASIGNACIONES Y SUBVENCIONES</b>			
<b>OTRO GASTO DE CAPITAL</b>			
Monasterio Inmaculada Concepción de María (Monjas Clarisas Managua)	50,000.00	50,000.00	100.00
Monasterio Santa María de la Paz (Hermanas Trapenses)	100,000.00	100,000.00	100.00
Parroquia San Antonio de Padua (Jinotepe - Carazo)	100,000.00	50,000.00	50.00
Templo Parroquial Rural Sagrada Familia, Santa Cruz, Estelí	300,000.00	200,000.00	66.67
Parroquia San Dionosio- (San Dionisio Matagalpa)	200,000.00	100,000.00	50.00
Iglesia San Juan Bautista de Sutiava - León (llamado Catedral de Madera)	200,000.00	100,000.00	50.00
Iglesias de la Región Autónoma del Atlántico Norte (RAAN)	3,000,000.00	0.00	0.00
Carmelitas Misioneras de Chiquilistagua, Managua	100,000.00	50,000.00	50.00
Asociación Nuevo Amor	100,000.00	100,000.00	100.00
Iglesia Ministerio Fe Mueve Montañas, León	100,000.00	0.00	0.00
Colegio Tridentino San Ramón de León	500,000.00	250,000.00	50.00
Asociación Cultural de León, Orlando Pastora Mendoza. (ACL - OPM)	200,000.00	0.00	0.00
<b>TOTAL GENERAL --&gt;</b>	<b>9,187,535,925.09</b>	<b>2,925,655,054.38</b>	<b>31.84</b>

FILTRADO POR :

PARAMETROS ESPECIALES: Mes Inicial=1 / Mes Final=6

PRODUCCION 2009

SUBSISTEMA : SIEP PRODUCCION 2009 PAGINA: 1 de 6  
 APLICACION : ANEXO CIERF MINISTERIO DE HACIENDA Y CREDITO PUBLICO FECHA: 07/07/2009  
 ENTIDAD : MHCP HORA: 08:28:26 AM  
 USUARIO : DGP027 DETALLE DE GASTO DE CAPITAL PARA ASIGNACIONES Y SUBVENCIONES (PROYECTOS Y REPORTE: PRPSIEP032

DESCRIPCION	ACTUALIZADO	DEVENGADO	GRADO DE EJECUCION
<b>18000 ASIGNACIONES Y SUBVENCIONES</b>	<b>4,089,024,936.00</b>	<b>1,528,740,895.34</b>	<b>37.39</b>
<b>002 INSTITUTO NICARAGUENSE DE TURISMO</b>	<b>184,953,000.00</b>	<b>17,774,233.52</b>	<b>9.61</b>
<b>PROYECTOS</b>	<b>184,953,000.00</b>	<b>17,774,233.52</b>	<b>9.61</b>
CONSTRUCCION DE ANDENES INTERPRETATIVOS (BID-SF-1702/NI)	3,871,475.00	1,886,957.78	48.74
MEJORAMIENTO MIPYMES TURISTICAS EN RIO SAN JUAN (BID-SF-1702/NI)	9,221,456.00	0.00	0.00
FORMULACION PROYECTOS DE INVERSION DE LAS MYPIMES TURISTICAS	1,501,000.00	0.00	0.00
MEJORAMIENTO DEL SISTEMA DE ABASTECIMIENTO DE AGUA POTABLE EN SAN CARLO	7,176,000.00	404,108.93	5.63
CONSTRUCCION DEL AERODROMO SAN JUAN DEL NORTE (BID-SF-1702/NI)	61,692,159.00	0.00	0.00
MEJORAMIENTO DE LA INFRAESTRUCTURA TURISTICA EN RIO SAN JUAN(BID-SF-1702/N	7,622,941.00	865,983.03	11.36
REEMPLAZO Y CONSTRUCCION DE EMBARCADEROS (BID-SF-1702/NI)	28,104,670.00	0.00	0.00
CONSTRUCCION DE CENTROS DE INFORMACION TURISTICA (BID-SF-1702/NI)	4,350,539.00	1,873,247.29	43.06
IMPLEMENTACION DE PROYECTOS TURISTICOS INTEGRALES -PTI	7,915,000.00	0.00	0.00
MEJORAMIENTO DE LA COSTA DEL LAGO DE SAN CARLOS (BID-SF-1702/NI)	10,690,370.00	7,525,597.80	70.40
CONSTRUCCION DE PUESTOS FRONTERIZOS (BID-SF-1702/NI)	42,807,390.00	5,218,338.69	12.19
<b>003 INSTITUTO NICARAGUENSE DE FOMENTO MUNICIPAL</b>	<b>74,992,000.00</b>	<b>0.00</b>	<b>0.00</b>
<b>PROYECTOS</b>	<b>3,563,000.00</b>	<b>0.00</b>	<b>0.00</b>
FONDOS DE PREINVERSION SOCIOPRODUCTIVA (PRODELSA)	1,523,000.00	0.00	0.00
FONDOS DE PREINVERSION PARA EL DESARROLLO LOCAL (PROFCADEL)	2,040,000.00	0.00	0.00
<b>OTRO GASTO DE CAPITAL</b>	<b>71,429,000.00</b>	<b>0.00</b>	<b>0.00</b>
Desarrollo Local	71,429,000.00	0.00	0.00
<b>004 DESARROLLO Y FUNCIONAMIENTO DE LA CENTRALIZACION DEL SISTI</b>	<b>4,005,246.00</b>	<b>1,320,585.81</b>	<b>32.97</b>
<b>OTRO GASTO DE CAPITAL</b>	<b>4,005,246.00</b>	<b>1,320,585.81</b>	<b>32.97</b>
Desarrollo y Funcionamiento de la Centralización del Sistema Tributario	4,005,246.00	1,320,585.81	32.97
<b>005 TRANSFERENCIA A 15 MUNICIPIOS DE MADRIZ, NUEVA SEGOVIA, JINC</b>	<b>50,000,000.00</b>	<b>3,000,985.00</b>	<b>6.00</b>
<b>PROYECTOS</b>	<b>50,000,000.00</b>	<b>3,000,985.00</b>	<b>6.00</b>
FONDO DE INVERSIONES SOCIALES Y PRODUCTIVAS EN 15 MUNICIPIOS DE LOS DEPAR'	50,000,000.00	3,000,985.00	6.00
<b>007 SUBVENCIONES A CENTROS RELIGIOSOS, CULTURALES, DEPORTIVOS</b>	<b>12,659,000.00</b>	<b>4,147,000.00</b>	<b>32.76</b>
<b>OTRO GASTO DE CAPITAL</b>	<b>12,659,000.00</b>	<b>4,147,000.00</b>	<b>32.76</b>
Monasterio Santa María de Guadalupe (Monjas Dominicanas ) Managua	100,000.00	100,000.00	100.00
Parroquia San Antonio de Padua (Jinotepe - Carazo)	100,000.00	50,000.00	50.00
Parroquia San Juan Bautista - Masatepe - Masaya	300,000.00	0.00	0.00
Parroquia Santa Rita de Casia, Arquidiócesis de Managua	97,000.00	97,000.00	100.00
Templo Parroquial Rural Sagrada Familia, Santa Cruz, Estelí	300,000.00	200,000.00	66.67
Iglesia Ministerio Fe Mueve Montañas, León	100,000.00	0.00	0.00
Parroquia Santa Catalina de Alejandria Catarina - Masaya	200,000.00	100,000.00	50.00
Confederación de Trabajadores de la Salud del Norte	200,000.00	0.00	0.00
Parroquia San José de Tipitapa - Managua	300,000.00	200,000.00	66.67
Parroquia Santiago Apóstol. Somoto, Madriz	300,000.00	200,000.00	66.67
Parroquia San Francisco Javier Arquidiócesis de Managua	200,000.00	100,000.00	50.00
Asociación Cultural de León, Orlando Pastora Mendoza. (ACL - OPM)	200,000.00	0.00	0.00
Templo Nuestro Señor de los Milagros de Ciudad Antigua - Nueva Segovia	100,000.00	100,000.00	100.00
Iglesia San Juan Bautista de Sutiava - León (llamado Catedral de Madera)	200,000.00	100,000.00	50.00
Capilla María Reyna Ocotal - Nueva Segovia	100,000.00	100,000.00	100.00
Parroquia Nuestro Señor de los Milagros. El Sauce, León	300,000.00	0.00	0.00
Asociación Nuevo Amor	100,000.00	100,000.00	100.00
Federación de Oriente Rafaela Padilla	200,000.00	0.00	0.00
Parroquia Sagrado Corazón de Jesús - Ticuantepe - Managua	300,000.00	200,000.00	66.67
Monasterio Inmaculada Concepción de María (Monjas Clarisas Managua)	50,000.00	50,000.00	100.00
Colegio Tridentino San Ramón de León	500,000.00	250,000.00	50.00
Parroquia Nuestra Señora de Guadalupe. Estelí, Estelí.	172,000.00	100,000.00	58.14
Carmelitas Misioneras de Chiquilistagua, Managua	100,000.00	50,000.00	50.00
Parroquia del Santísimo Redentor - Managua (Bo. Sajonia)	250,000.00	150,000.00	60.00
Iglesias de la Región Autónoma del Atlantico Norte (RAAN)	3,000,000.00	0.00	0.00
Parroquia la Merced. - Bo. Larreynaga Managua	500,000.00	0.00	0.00

FILTRADO POR :

PARAMETROS ESPECIALES: Mes Inicial=1 / Mes Final=6

PRODUCCION 2009

SUBSISTEMA : SIEP PRODUCCION 2009 PAGINA: 2 de 6  
 APLICACION : ANEXO CIERF MINISTERIO DE HACIENDA Y CREDITO PUBLICO FECHA: 07/07/2009  
 ENTIDAD : MHCP HORA: 08:28:26 AM  
 USUARIO : DGP027 DETALLE DE GASTO DE CAPITAL PARA ASIGNACIONES Y SUBVENCIONES (PROYECTOS Y REPORTE: PRPSIEP032

DESCRIPCION	ACTUALIZADO	DEVENGADO	GRADO DE EJECUCION
<b>18000 ASIGNACIONES Y SUBVENCIONES</b>			
<b>007 SUBVENCIONES A CENTROS RELIGIOSOS, CULTURALES, DEPORTIVOS</b>			
<b>OTRO GASTO DE CAPITAL</b>			
Parroquia San Judas Tadeo (Arquidiócesis de Managua)	200,000.00	200,000.00	100.00
Iglesia San Felipe, León, León	600,000.00	200,000.00	33.33
Monasterio de María Madres de Misericordia y San José (monjas Carmelitas Descalzas) Cruc	100,000.00	50,000.00	50.00
Templo Nuestra Señora de la Asunción. Ocotal, Nueva Segovia.	500,000.00	150,000.00	30.00
Parroquia Nuestra Señora de Altigracia	1,500,000.00	500,000.00	33.33
Monasterio Santa María de la Paz (Hermanas Trapenses)	100,000.00	100,000.00	100.00
Parroquia San Juan Bautista - Masaya	300,000.00	150,000.00	50.00
Parroquia San Caralampio	300,000.00	150,000.00	50.00
Iglesia de Dios de la Profecía Municipio de Chichigalpa - Chinandega	200,000.00	100,000.00	50.00
Parroquia San Dionisio- (San Dionisio Matagalpa)	200,000.00	100,000.00	50.00
Parroquia el Espíritu Santo (Villa Sandino - Granada)	100,000.00	100,000.00	100.00
Iglesia La Santa Cruz - Estelí	290,000.00	100,000.00	34.48
<b>012 INSTITUTO NICARAGUENSE DE ESTUDIOS TERRITORIALES</b>	<b>16,812,000.00</b>	<b>946,173.18</b>	<b>5.63</b>
<b>PROYECTOS</b>	<b>12,688,000.00</b>	<b>946,173.18</b>	<b>7.46</b>
Ampliación de la Red Metereológica de los deptos. de Matagalpa y Jinotega	4,281,000.00	708,357.43	16.55
Ampliación de la Red de Estaciones Metereológica en varios departamentos	1,198,000.00	101,335.00	8.46
Reemplazo del equipamiento del área de Geofísica del INETER	3,663,000.00	0.00	0.00
Ampliación de la red de Estaciones para la vigilancia metereológica de la RAAS	1,192,000.00	122,480.75	10.28
Reposición de equipos para mejorar el sistema de monitoreo de la Red Metereológica Convencio	1,162,000.00	6,000.00	0.52
Actualización de las cartas náuticas de los puertos de Nicaragua	1,192,000.00	8,000.00	0.67
<b>OTRO GASTO DE CAPITAL</b>	<b>4,124,000.00</b>	<b>0.00</b>	<b>0.00</b>
Ordenamiento Territorial de Cuencas	230,281.00	0.00	0.00
Generación, Gestión y Administración de Datos Espacio Temporales	1,507,112.00	0.00	0.00
Actividades Centrales	75,654.00	0.00	0.00
Ordenamiento Catastral de la Propiedad Inmueble	1,126,828.00	0.00	0.00
Prevención de Amenazas	922,941.00	0.00	0.00
Limetes Territoriales Politicos Administrativos	261,184.00	0.00	0.00
<b>013 INSTITUTO DE DESARROLLO RURAL</b>	<b>414,886,761.00</b>	<b>152,041,684.73</b>	<b>36.65</b>
<b>PROYECTOS</b>	<b>79,066,630.00</b>	<b>17,397,913.99</b>	<b>22.00</b>
REHABILITACIÓN DE CAMINOS RURALES PRODUCTIVOS DE ACCESO A MERCADOS	73,893,000.00	17,397,913.99	23.54
CONSTRUCCIÓN DE PEQUEÑOS MUELLES DE APOYO A LA PRODUCCION	5,173,630.00	0.00	0.00
<b>OTRO GASTO DE CAPITAL</b>	<b>335,820,131.00</b>	<b>134,643,770.74</b>	<b>40.09</b>
Fomento de la Agroindustria	54,653,846.00	49,911,291.33	91.32
Programa de Desarrollo Económico de la Zona Seca de Nicaragua	86,143,542.00	20,149,414.32	23.39
Desarrollo Local en el Departamento de Rivas	39,174,872.00	15,184,562.83	38.76
Programa de Apoyo a la implementación del PND (BID-1702-SF-NI)	14,504,207.00	1,414,676.07	9.75
Apoyo para la inserción de pequeños productores en la cadena de valor y acceso a mercados	46,194,833.00	1,608,319.90	3.48
Programa Sectorial de desarrollo rural productivo sostenible (PRORURAL-IDR)	10,027,669.00	3,000,000.00	29.92
Programa de Reactivación Productiva Rural	19,738,428.00	9,028,868.79	45.74
Programa de Fortalecimiento al Desarrollo rural y reducción de Pobreza en Boaco-Chontales	65,382,734.00	34,346,637.50	52.53
<b>014 FONDO DE INVERSIÓN SOCIAL DE EMERGENCIA</b>	<b>519,544,000.00</b>	<b>86,661,613.16</b>	<b>16.68</b>
<b>PROYECTOS</b>	<b>504,689,000.00</b>	<b>85,301,665.84</b>	<b>16.90</b>
PROYECTO EN INFRAESTRUCTURA DE AGUA Y SANEAMIENTO RURAL Y DESARROLLO C	22,466,000.00	5,297,760.21	23.58
PROYECTO DE INFRAESTRUCTURA EN TRANSPORTE VIAL	40,029,000.00	22,297,150.63	55.70
PROYECTO DE INFRAESTRUCTURA EN MEDIO AMBIENTE	8,171,000.00	0.00	0.00
AMPLIACION DE LA COBERTURA DE AGUA Y SANEAMIENTO RURAL	15,950,000.00	1,014,799.00	6.36
PROYECTO DE INFRAESTRUCTURA EN EDUCACION	99,052,000.00	20,840,855.92	21.04
PROYECTO DE INFRAESTRUCTURA EN SALUD	20,424,000.00	2,384,793.34	11.68
PROYECTO DE INFRAESTRUCTURA EN PROTECCION, ASISTENCIA Y SEGURIDAD SOCI	8,170,000.00	1,188,955.25	14.55
PROYECTO DE INFRAESTRUCTURA EN AGUA Y SANEAMIENTO RURAL	142,980,000.00	16,975,987.04	11.87
PROYECTO DE INFRAESTRUCTURA EN OBRAS Y SERVICIOS COMUNITARIOS	90,678,000.00	14,610,564.45	16.11
AMPLIACION DE LA COBERTURA DE AGUA Y SANEAMIENTO RURAL EN NICARAGUA (BM	56,769,000.00	690,800.00	1.22

FILTRADO POR :

PARAMETROS ESPECIALES: Mes Inicial=1 / Mes Final=6

PRODUCCION 2009



SUBSISTEMA : SIEP  
 APLICACION : ANEXO CIERF  
 ENTIDAD : MHCP  
 USUARIO : DGP027

PRODUCCION 2009  
 MINISTERIO DE HACIENDA Y CREDITO PUBLICO

PAGINA: 3 de 6  
 FECHA: 07/07/2009  
 HORA: 08:28:26 AM  
 REPORTE: PRPSIEP032

DESCRIPCION	ACTUALIZADO	DEVENGADO	GRADO DE EJECUCION
<b>18000 ASIGNACIONES Y SUBVENCIONES</b>			
<b>014 FONDO DE INVERSIÓN SOCIAL DE EMERGENCIA</b>			
<b>OTRO GASTO DE CAPITAL</b>	<b>14,855,000.00</b>	<b>1,359,947.32</b>	<b>9.15</b>
Transferencia al FISE	14,265,000.00	1,359,947.32	9.53
Fortalecimiento Institucional	590,000.00	0.00	0.00
<b>015 GOBIERNO REGIONAL AUTÓNOMO ATLANTICO NORTE</b>	<b>139,643,726.00</b>	<b>3,507,888.13</b>	<b>2.51</b>
<b>PROYECTOS</b>	<b>92,307,132.00</b>	<b>3,507,888.13</b>	<b>3.80</b>
RECONSTRUCCION DE VIVIENDAS E INFRAESTRUCTURA SOCIAL	55,262,300.00	0.00	0.00
CONSTRUCCION DE IGLESIAS MUNICIPIO DE PUERTO CABEZAS	0.00	0.00	0.00
CONSTRUCCION DE CALLES, CUNETAS Y ANDENES PEATONALES EN EL MUNICIPIO DE V	19,114,631.00	2,373,145.06	12.42
CONSTRUCCION DE POZOS EN LA RAAN	1,800,000.00	425,143.07	23.62
CONSTRUCCION DE CENTROS COMUNITARIOS MUNICIPIO DE PUERTO CABEZAS	0.00	0.00	0.00
CONSTRUCCION DE UN CENTRO DE ACOPIO Y COMERCIALIZACION DE GRANOS BASICOS	0.00	0.00	0.00
CONSTRUCCION DE PUENTES PEATONALES EN LOS MUNICIPIOS DE PUERTO CABEZAS	0.00	0.00	0.00
RECONSTRUCCION DE PEQUEÑAS INFRAESTRUCTURAS	600,001.00	0.00	0.00
CONSTRUCCION DE INFRAESTRUCTURA EN SALUD MUNICIPIO DE PUERTO CABEZAS	0.00	0.00	0.00
CONSTRUCCION DE 360 VIVIENDAS MUNICIPIO DE PUERTO CABEZAS	0.00	0.00	0.00
RECONSTRUCCION PLANTA LAMLAYA	0.00	0.00	0.00
REHABILITACION DE LA PLANTA PROCESADORA DE PESCADO	589,831.00	0.00	0.00
CONSTRUCCION DE CASA MUSEO CULTURAL EN EL MUNICIPIO DE PUERTO CABEZAS	11,000,000.00	131,000.00	1.19
CONSTRUCCION DE PUENTES PEATONALES EN LA RAAN	3,940,369.00	578,600.00	14.68
<b>OTRO GASTO DE CAPITAL</b>	<b>47,336,594.00</b>	<b>0.00</b>	<b>0.00</b>
Rehabilitación del Sector Pesquero a Pequeñas Escala	47,211,594.00	0.00	0.00
Gobernabilidad Política, Económica y Social de la Coordinación de Gobierno	125,000.00	0.00	0.00
<b>016 GOBIERNO REGIONAL AUTÓNOMO ATLANTICO SUR</b>	<b>34,144,000.00</b>	<b>13,367,740.29</b>	<b>39.15</b>
<b>PROYECTOS</b>	<b>32,539,000.00</b>	<b>13,367,740.29</b>	<b>41.08</b>
Construcción de Casa de Cultura en la comunidad El Guayabo	695,000.00	20,650.00	2.97
Ampliación de la Red Eléctrica en la Comunidad Daniel Guido	709,849.00	0.00	0.00
CONSTRUCCIÓN DE INSTITUTO DE EDUCACION MEDIA EN PUNTA GORDA, BLUEFIELDS	4,408,696.00	2,651,017.00	60.13
REEMPLAZO DE ESCUELAS EN LAS COMUNIDADES BELEN Y WAWASCHANG	1,985,500.00	1,574,167.54	79.28
Construcción de 2,040 ML de Andenes en la Ciudad de Bluefields	2,950,000.00	2,027,000.00	68.71
REVESTIMIENTO DE 1,670 ML DE CALLES EN LA RAAS	12,880,000.00	5,141,892.79	39.92
Acondicionamiento del Estadio Karen Tucker	910,804.00	775,203.00	85.11
REHABILITACION DE CINCO CANCHAS EN LA RAAS	6,111,621.00	113,900.00	1.86
CONSTRUCCION DE 400 ML DE ANDENES EN CORN ISLAND	639,360.00	588,805.48	92.09
Reemplazo del Muelle en el Barrio Punta Fría, Bluefields	1,248,170.00	475,104.48	38.06
<b>OTRO GASTO DE CAPITAL</b>	<b>1,605,000.00</b>	<b>0.00</b>	<b>0.00</b>
Servicios Regionales	1,605,000.00	0.00	0.00
<b>019 EMPRESA NICARAGÜENSE DE ACUEDUCTOS Y ALCANTARILLADOS</b>	<b>159,372,258.00</b>	<b>42,457,761.77</b>	<b>26.64</b>
<b>PROYECTOS</b>	<b>159,372,258.00</b>	<b>42,457,761.77</b>	<b>26.64</b>
PROYECTO DE EXPANSION DEL SISTEMA DE AGUA POTABLE DE JUIGALPA-FASE I	57,315,000.00	5,008,143.03	8.74
OPTIMIZACIÓN DE OPERACIONES DEL ACUEDUCTO Y CONSTRUCCIÓN DE ALCANTARILL	32,340,000.00	19,117,695.73	59.11
PERFORACION Y HABILITACION DE POZOS EN LA ZONAS PERI-URBANAS	50,000,000.00	14,055,767.00	28.11
PROGRAMA SANEAMIENTO AMBIENTAL DEL LAGO Y CIUDAD DE MANAGUA- ETAPA I 97	5,204,000.00	2,462,205.56	47.31
MEJORAMIENTO SISTEMA DE ALCANTARILLADO Y AGUA POTABLE EN MASAYA ATN-944	0.00	0.00	0.00
PROGRAMA DE INVERSIONES EN AGUA POTABLE Y SANEAMIENTO	14,513,258.00	1,813,950.45	12.50
<b>021 INSTITUTO DE LA VIVIENDA URBANA Y RURAL</b>	<b>171,404,716.00</b>	<b>39,820,762.22</b>	<b>23.23</b>
<b>PROYECTOS</b>	<b>171,404,716.00</b>	<b>39,820,762.22</b>	<b>23.23</b>
MEJORAMIENTO DE VIVIENDAS BAJO LA MODALIDAD DE SUBSIDIO DE INGRESOS BAJOS	30,060,544.00	0.00	0.00
MEJORAMIENTO DE VIVIENDAS BAJO LA MODALIDAD DE SUBSIDIO DE INGRESOS MODE	29,125,264.00	1,743,732.00	5.99
CONSTRUCCION DE VIVIENDAS NUEVAS BAJO LA MODALIDAD DE SUBSIDIO DE INGRESO	61,990,110.00	30,330,110.00	48.93
CONSTRUCCION DE VIVIENDAS NUEVAS BAJO LA MODALIDAD DE SUBSIDIO DE INGRESO	50,228,798.00	7,746,920.22	15.42

FILTRADO POR :

PARAMETROS ESPECIALES: Mes Inicial=1 / Mes Final=6

PRODUCCION 2009

SUBSISTEMA : SIEP PRODUCCION 2009 PAGINA: 4 de 6  
 APLICACION : ANEXO CIERF MINISTERIO DE HACIENDA Y CREDITO PUBLICO FECHA: 07/07/2009  
 ENTIDAD : MHCP HORA: 08:28:26 AM  
 USUARIO : DGP027 DETALLE DE GASTO DE CAPITAL PARA ASIGNACIONES Y SUBVENCIONES (PROYECTOS Y REPORTE: PRPSIEP032

DESCRIPCION	ACTUALIZADO	DEVENGADO	GRADO DE EJECUCION
<b>18000 ASIGNACIONES Y SUBVENCIONES</b>			
<b>022 EMPRESA NACIONAL DE TRANSMISION ELECTRICA</b>	<b>100,224,000.00</b>	<b>33,611,517.00</b>	<b>33.54</b>
<b>PROYECTOS</b>	<b>100,224,000.00</b>	<b>33,611,517.00</b>	<b>33.54</b>
AMPLIACION SUBESTACION TICUANTEPE SEGUNDA ETAPA	1,525,400.00	706,500.00	46.32
CONSTRUCCIÓN DEL ANILLO 138 KV EN OCCIDENTE Y CONVERSION DE SUBESTACION	7,816,310.00	877,800.00	11.23
SUMINISTRO Y MONTAJE DE TRANSFORMADORES DE POTENCIA (BID-1933-BL-NI)	1,813,600.00	471,100.00	25.98
ADQUISICIÓN DE MAQUINARIA Y EQUIPO PARA LA UNIDAD DE MONTAJE DE ENATREL	30,861,000.00	12,284,817.00	39.81
REFUERZOS NACIONALES PROYECTO SIEPAC (BID-1877-BL-NI)	14,134,000.00	1,247,300.00	8.82
LINEA DE SUBTRANSMISION MATIGUAS-SIUNA Y OBRAS ASOCIADAS (BID-1017-SF-NI)	20,948,200.00	14,947,900.00	71.36
MODERNIZACION DE SUBESTACION LAS BANDERAS	235,600.00	235,600.00	100.00
INSTALACION DE LA LINEA SAN RAMON -MATIGUAS EN 138 KV	203,390.00	0.00	0.00
MODERNIZACION DE SUBESTACION BOACO	10,444,100.00	1,898,200.00	18.17
CONSTRUCCION SUBESTACION MULUKUKU	10,208,500.00	0.00	0.00
REHABILITACION SISTEMA DE TRANSMISION ELECTRICA MANAGUA (FASE IV)	2,033,900.00	942,300.00	46.33
<b>023 UNIVERSIDADES Y CENTROS DE EDUCACIÓN TÉCNICA SUPERIOR</b>	<b>221,006,301.00</b>	<b>110,503,151.94</b>	<b>50.00</b>
<b>OTRO GASTO DE CAPITAL</b>	<b>221,006,301.00</b>	<b>110,503,151.94</b>	<b>50.00</b>
Transferencia a las Universidades	221,006,301.00	110,503,151.94	50.00
<b>027 TRANSFERENCIA MUNICIPAL</b>	<b>1,688,146,341.00</b>	<b>981,751,425.67</b>	<b>58.16</b>
<b>PROYECTOS</b>	<b>1,688,146,341.00</b>	<b>981,751,425.67</b>	<b>58.16</b>
TRANSFERENCIA MUNICIPAL(PROYECTOS DE INVERSIÓN)	1,688,146,341.00	981,751,425.67	58.16
<b>032 SECRETARIA EJECUTIVA DEL SISTEMA NACIONAL DE PREVENCION, M</b>	<b>53,370,938.00</b>	<b>12,757,068.32</b>	<b>23.90</b>
<b>PROYECTOS</b>	<b>48,773,938.00</b>	<b>12,757,068.32</b>	<b>26.16</b>
CONSTRUCCION DEL COMPLEJO DEL SINAPRED, CRÉDITO 3487-NI	13,989,009.00	10,943,673.04	78.23
MEJORAMIENTO DE VIVIENDAS (ATENCIÓN A AFECTADOS DEL HURACÁN FÉLIX-RAAN)	34,784,929.00	1,813,395.28	5.21
<b>OTRO GASTO DE CAPITAL</b>	<b>4,597,000.00</b>	<b>0.00</b>	<b>0.00</b>
Actualización del Plan Regional para la Reducción de los Desastres-2006-2016	342,000.00	0.00	0.00
Desarrollo de Capacidades para la Gestión de Riesgos de Desastres en América Central BOSAI	216,000.00	0.00	0.00
Gestión de Riesgo Ante Desastres en Localidades Aledañas a los Volcanes Concepción y Mader:	406,000.00	0.00	0.00
Programa Regional de Reducción Vulnerabilidad y Degradación Ambiental (PREVDA)	3,633,000.00	0.00	0.00
<b>033 CONSEJO NACIONAL DE PLANIFICACIÓN ECONÓMICA SOCIAL</b>	<b>92,000.00</b>	<b>0.00</b>	<b>0.00</b>
<b>OTRO GASTO DE CAPITAL</b>	<b>92,000.00</b>	<b>0.00</b>	<b>0.00</b>
Consejo Nacional de Planificación Económica Social	92,000.00	0.00	0.00
<b>034 DIRECCIÓN GENERAL DE INGRESOS</b>	<b>2,496,674.00</b>	<b>656,250.00</b>	<b>26.28</b>
<b>OTRO GASTO DE CAPITAL</b>	<b>2,496,674.00</b>	<b>656,250.00</b>	<b>26.28</b>
Registro, Recaudación y cobranza	609,000.00	0.00	0.00
Actividades Centrales	875,000.00	656,250.00	75.00
Servicios de Fiscalización	1,012,674.00	0.00	0.00
<b>035 DIRECCIÓN GENERAL DE SERVICIOS ADUANEROS</b>	<b>3,750,000.00</b>	<b>1,750,000.00</b>	<b>46.67</b>
<b>PROYECTOS</b>	<b>3,000,000.00</b>	<b>1,000,000.00</b>	<b>33.33</b>
REHABILITACION DE LAS OFICINAS DE LA DIRECCION TECNICA DE LA DGA MANAGUA	3,000,000.00	1,000,000.00	33.33
<b>OTRO GASTO DE CAPITAL</b>	<b>750,000.00</b>	<b>750,000.00</b>	<b>100.00</b>
Actividades Centrales de Apoyo	750,000.00	750,000.00	100.00
<b>040 MINISTERIO PÚBLICO</b>	<b>1,194,412.00</b>	<b>619,199.00</b>	<b>51.84</b>
<b>OTRO GASTO DE CAPITAL</b>	<b>1,194,412.00</b>	<b>619,199.00</b>	<b>51.84</b>
Fortalecimiento Unidad Especializada Anticorrupción y Crimen Organizado	1,194,412.00	619,199.00	51.84
<b>074 FONDO DE MANTENIMIENTO VIAL (FOMAV)</b>	<b>249,000.00</b>	<b>0.00</b>	<b>0.00</b>
<b>OTRO GASTO DE CAPITAL</b>	<b>249,000.00</b>	<b>0.00</b>	<b>0.00</b>
Dirección y Coordinación Ejecutiva	249,000.00	0.00	0.00
<b>075 ORDENAMIENTO DE LA PROPIEDAD</b>	<b>27,379,402.00</b>	<b>5,336,745.90</b>	<b>19.49</b>
<b>PROYECTOS</b>	<b>6,028,572.00</b>	<b>0.00</b>	<b>0.00</b>
CONSTRUCCIÓN DEL EDIFICIO DE LA DIRECCIÓN NACIONAL DE REGISTRO (DNR) MANAGUA	5,250,290.00	0.00	0.00
REHABILITACIÓN DEL EDIFICIO DE LA INTENDENCIA DE LA PROPIEDAD MANAGUA (BM-3	778,282.00	0.00	0.00

FILTRADO POR :

PARAMETROS ESPECIALES: Mes Inicial=1 / Mes Final=6

PRODUCCION 2009

SUBSISTEMA : SIEP  
 APLICACION : ANEXO CIERF  
 ENTIDAD : MHCP  
 USUARIO : DGP027

PRODUCCION 2009  
 MINISTERIO DE HACIENDA Y CREDITO PUBLICO

PAGINA: 5 de 6  
 FECHA: 07/07/2009  
 HORA: 08:28:26 AM  
 REPORTE: PRPSIEP032

DESCRIPCION	ACTUALIZADO	DEVENGADO	GRADO DE EJECUCION
<b>18000 ASIGNACIONES Y SUBVENCIONES</b>			
<b>075 ORDENAMIENTO DE LA PROPIEDAD</b>			
<b>OTRO GASTO DE CAPITAL</b>	<b>21,350,830.00</b>	<b>5,336,745.90</b>	<b>25.00</b>
Ampliación de la Cobertura del Proyecto de Ordenamiento de la Propiedad (NDF 404)	3,700,000.00	0.00	0.00
Ordenamiento de la Propiedad	17,650,830.00	5,336,745.90	30.24
<b>078 LA GACETA</b>	<b>100,000.00</b>	<b>100,000.00</b>	<b>100.00</b>
<b>OTRO GASTO DE CAPITAL</b>	<b>100,000.00</b>	<b>100,000.00</b>	<b>100.00</b>
La Gaceta	100,000.00	100,000.00	100.00
<b>092 SUPERINTENDENCIA DE BANCOS Y DE OTRAS INSTITUCIONES FINANCIERAS</b>	<b>13,261,000.00</b>	<b>1,940,761.72</b>	<b>14.64</b>
<b>PROYECTOS</b>	<b>13,261,000.00</b>	<b>1,940,761.72</b>	<b>14.64</b>
REGULACION Y SUPERVISION DE MICROFINANZAS E INFORMACION CREDITICIA (BM No. 1)	13,261,000.00	1,940,761.72	14.64
<b>112 CONSEJO NACIONAL DEL DEPORTE, LA EDUCACION Y LA RECREACION</b>	<b>37,808,611.00</b>	<b>9,650,572.55</b>	<b>25.52</b>
<b>PROYECTOS</b>	<b>37,808,611.00</b>	<b>9,650,572.55</b>	<b>25.52</b>
CONSTRUCCION Y REHABILITACION DE ESTADIOS	9,178,278.00	4,972,341.27	54.18
CONSTRUCCION DE ALBERGUE DEPORTIVO	5,461,612.00	0.00	0.00
REHABILITACION INFRAESTRUCTURA DEPORTIVA	6,466,000.00	1,766,358.86	27.32
CONSTRUCCION Y REHABILITACION DE PISTAS DE ATLETISMO	500,000.00	0.00	0.00
CONSTRUCCION Y REHABILITACION GIMNASIOS MULTISPORT	16,202,721.00	2,911,872.42	17.97
<b>115 ALCALDIA DE MANAGUA</b>	<b>23,888,550.00</b>	<b>0.00</b>	<b>0.00</b>
<b>PROYECTOS</b>	<b>23,888,550.00</b>	<b>0.00</b>	<b>0.00</b>
MEJORAMIENTO DEL SISTEMA DE RECOLECCION Y MANEJO DE LOS DESECHOS SOLIDOS	23,888,550.00	0.00	0.00
<b>130 PROGRAMA DE APOYO AL FORTALECIMIENTO DE LA PLANIFICACION LOCAL</b>	<b>54,429,000.00</b>	<b>0.00</b>	<b>0.00</b>
<b>PROYECTOS</b>	<b>46,657,000.00</b>	<b>0.00</b>	<b>0.00</b>
FORTALECIMIENTO A LA PREINVERSION MINISTERIO ENERGIA Y MINAS (BID 1545/SF-NI)	2,832,000.00	0.00	0.00
FORTALECIMIENTO A LA PREINVERSION ENACAL (BID 1545/SF-NI)	16,533,000.00	0.00	0.00
FORTALECIMIENTO A LA PREINVERSION MTI (BID-1545/SF-NI)	27,292,000.00	0.00	0.00
<b>OTRO GASTO DE CAPITAL</b>	<b>7,772,000.00</b>	<b>0.00</b>	<b>0.00</b>
Programa de Apoyo a la Secretaria Técnica de la Presidencia (SEPRES-MHCP)	6,722,000.00	0.00	0.00
Fortalecimiento del Sistema Nacional de Inversión Pública (SINIP)	1,050,000.00	0.00	0.00
<b>131 TRIBUNAL TRIBUTARIO ADMINISTRATIVO</b>	<b>256,000.00</b>	<b>53,638.07</b>	<b>20.95</b>
<b>OTRO GASTO DE CAPITAL</b>	<b>256,000.00</b>	<b>53,638.07</b>	<b>20.95</b>
Tribunal Tributario Administrativo	256,000.00	53,638.07	20.95
<b>138 TEATRO NACIONAL RUBÉN DARÍO</b>	<b>3,500,000.00</b>	<b>463,271.42</b>	<b>13.24</b>
<b>PROYECTOS</b>	<b>3,500,000.00</b>	<b>463,271.42</b>	<b>13.24</b>
PROTECCIÓN INFRAESTRUCTURA TNRD	3,500,000.00	463,271.42	13.24
<b>139 INSTITUTO NICARAGÜENSE DE CULTURA</b>	<b>12,400,000.00</b>	<b>953,702.26</b>	<b>7.69</b>
<b>PROYECTOS</b>	<b>12,400,000.00</b>	<b>953,702.26</b>	<b>7.69</b>
CONSERVACION DEL PATRIMONIO CULTURAL DE LA NACION	12,400,000.00	953,702.26	7.69
<b>141 INSTITUTO NICARAGÜENSE DE LA PESCA Y ACUICULTURA</b>	<b>150,000.00</b>	<b>150,000.00</b>	<b>100.00</b>
<b>OTRO GASTO DE CAPITAL</b>	<b>150,000.00</b>	<b>150,000.00</b>	<b>100.00</b>
Instituto Nicaragüense de la Pesca y Acuicultura	150,000.00	150,000.00	100.00
<b>142 INSTITUTO NICARAGÜENSE DE LA MUJER</b>	<b>86,000.00</b>	<b>9,155.08</b>	<b>10.65</b>
<b>OTRO GASTO DE CAPITAL</b>	<b>86,000.00</b>	<b>9,155.08</b>	<b>10.65</b>
Actividades Centrales	86,000.00	9,155.08	10.65
<b>149 FINANCIERA NICARAGUENSE DE INVERSIONES</b>	<b>7,500,000.00</b>	<b>888,008.60</b>	<b>11.84</b>
<b>OTRO GASTO DE CAPITAL</b>	<b>7,500,000.00</b>	<b>888,008.60</b>	<b>11.84</b>
Fortalecimiento Institucional de la Financiera Nicaragüense de Inversiones (PAGSF)	7,500,000.00	888,008.60	11.84
<b>157 BANCO DE FOMENTO A LA PRODUCCION (PRODUZCAMOS)</b>	<b>50,000,000.00</b>	<b>0.00</b>	<b>0.00</b>
<b>OTRO GASTO DE CAPITAL</b>	<b>50,000,000.00</b>	<b>0.00</b>	<b>0.00</b>
Banco de Fomento a la Producción (PRODUZCAMOS)	50,000,000.00	0.00	0.00

FILTRADO POR :

PARAMETROS ESPECIALES: Mes Inicial=1 / Mes Final=6

PRODUCCION 2009

SUBSISTEMA : SIEP  
 APLICACION : ANEXO CIERF  
 ENTIDAD : MHCP  
 USUARIO : DGP027

PRODUCCION 2009  
 MINISTERIO DE HACIENDA Y CREDITO PUBLICO

PAGINA: 6 de 6  
 FECHA: 07/07/2009  
 HORA: 08:28:26 AM  
 REPORTE: PRPSIEP032

DESCRIPCION	ACTUALIZADO	DEVENGADO	GRADO DE EJECUCION
<b>18000 ASIGNACIONES Y SUBVENCIONES</b>			
161 INSTITUTO NICARAGUENSE DE FOMENTO COOPERATIVO	220,000.00	0.00	0.00
OTRO GASTO DE CAPITAL	220,000.00	0.00	0.00
FORTALECIMIENTO INSTITUCIONAL DEL INFOCOOP	220,000.00	0.00	0.00
166 TRANSFERENCIAS A MUNICIPIOS DE LA RAAN, RAAS Y LAS SEGOVIA	0.00	0.00	0.00
PROYECTOS	0.00	0.00	0.00
TRANSFERENCIAS A MUNICIPIOS SELECCIONADOS DE LA RAAN, RAAS Y LAS SEGOVIA	0.00	0.00	0.00
168 Federación Nicaraguense de Fútbol	5,000,000.00	2,500,000.00	50.00
OTRO GASTO DE CAPITAL	5,000,000.00	2,500,000.00	50.00
Federación Nicaraguense de Fútbol	5,000,000.00	2,500,000.00	50.00
170 Instituto Nacional de Promoción de la Competencia (PROCOMPETENCIA)	100,000.00	0.00	0.00
OTRO GASTO DE CAPITAL	100,000.00	0.00	0.00
Dirección y Coordinación	100,000.00	0.00	0.00
<b>TOTAL GENERAL --&gt;</b>	<b>4,089,024,936.00</b>	<b>1,528,740,895.34</b>	<b>37.39</b>

FILTRADO POR :

PARAMETROS ESPECIALES: Mes Inicial=1 / Mes Final=6

PRODUCCION 2009

SUBSISTEMA : SIEP  
 APLICACION : ANEXO CIEF  
 ENTIDAD : MHCP  
 USUARIO : DGP027

PRODUCCION 2009  
 MINISTERIO DE HACIENDA Y CREDITO PUBLICO  
 PRESUPUESTO EJECUTADO DE PROYECTOS DE INVERSION Y OTROS GASTOS  
 DE CAPITAL POR INSTITUCION, PROGRAMA Y FUENTES DE FINANCIAMIENTO

PAGINA: 1 de 10  
 FECHA: 07/07/2009  
 HORA: 08:37:12 AM  
 REPORTE: PRPSIEP131A

DE: ENERO A: JUNIO

ENTIDAD/ PROGRAMA / PROYECTO	Recursos del Tesoro	Rentas con Destino Espec.	Rentas del Tesoro/Alivio	Donaciones Externas	Prestamos Externos	Total
<b>ASAMBLEA NACIONAL</b>	<b>7,616,378.19</b>	<b>0.00</b>	<b>0.00</b>	<b>0.00</b>	<b>0.00</b>	<b>7,616,378.19</b>
<b>LEGISLACIÓN</b>	<b>7,616,378.19</b>	<b>0.00</b>	<b>0.00</b>	<b>0.00</b>	<b>0.00</b>	<b>7,616,378.19</b>
Bancadas Parlamentarias	7,603.04	0.00	0.00	0.00	0.00	7,603.04
Dirección Superior	56,465.86	0.00	0.00	0.00	0.00	56,465.86
Servicios Administrativos Financieros	7,398,981.02	0.00	0.00	0.00	0.00	7,398,981.02
Servicios Imprenta, Reproducción y Distribución de documentos	147,643.85	0.00	0.00	0.00	0.00	147,643.85
Servicios de Asuntos Legislativos	834.42	0.00	0.00	0.00	0.00	834.42
Servicios de Informática	4,850.00	0.00	0.00	0.00	0.00	4,850.00
<b>CORTE SUPREMA DE JUSTICIA</b>	<b>11,681,489.14</b>	<b>0.00</b>	<b>0.00</b>	<b>0.00</b>	<b>1,968,510.99</b>	<b>13,650,000.13</b>
<b>ACTIVIDADES CENTRALES</b>	<b>141,632.83</b>	<b>0.00</b>	<b>0.00</b>	<b>0.00</b>	<b>0.00</b>	<b>141,632.83</b>
Consejo de Administración de Justicia y Carrera Judicial	6,898.57	0.00	0.00	0.00	0.00	6,898.57
Servicios de Apoyo Administrativo	134,734.26	0.00	0.00	0.00	0.00	134,734.26
<b>ADMINISTRACIÓN DE JUSTICIA</b>	<b>11,535,133.05</b>	<b>0.00</b>	<b>0.00</b>	<b>0.00</b>	<b>1,968,510.99</b>	<b>13,503,644.04</b>
Construcción del Complejo Judicial de Managua	0.00	0.00	0.00	0.00	1,968,510.99	1,968,510.99
Construcción y Rehabilitación de Juzgados de Distrito	4,736,350.00	0.00	0.00	0.00	0.00	4,736,350.00
Controlar el cumplimiento de las medidas de seguridad y las penas	4,333.84	0.00	0.00	0.00	0.00	4,333.84
Impartir Justicia en delitos Penales graves	12,347.28	0.00	0.00	0.00	0.00	12,347.28
Impartir Justicia en delitos menos graves y faltas penales JLP	15,850.46	0.00	0.00	0.00	0.00	15,850.46
Impartir Justicia en demandas Civiles JLC	30,232.20	0.00	0.00	0.00	0.00	30,232.20
Impartir Justicia en demandas Civiles de Distrito	3,429.80	0.00	0.00	0.00	0.00	3,429.80
Impartir Justicia en materias Civil, Penal, Laboral y Familia JLU	1,325.00	0.00	0.00	0.00	0.00	1,325.00
Impartir Justicia especializada Laboral	1,371.92	0.00	0.00	0.00	0.00	1,371.92
Impartir Justicia especializada de Adolescentes	5,287.89	0.00	0.00	0.00	0.00	5,287.89
Impartir Justicia especializada de Familia	1,371.92	0.00	0.00	0.00	0.00	1,371.92
Implementación de un nuevo Modelo de Gestión Judicial	174,209.31	0.00	0.00	0.00	0.00	174,209.31
Programa de Fortalecimiento Judicial y Acceso a la Justicia	6,399,480.00	0.00	0.00	0.00	0.00	6,399,480.00
Resolver Apelaciones en Materia Penal, Civil, Laboral, de Familia,	3,674.22	0.00	0.00	0.00	0.00	3,674.22
Resolver los recursos, acciones, diligencias y otros tramites interpu	3,275.38	0.00	0.00	0.00	0.00	3,275.38
Servicio de Apoyo Judicial	142,593.83	0.00	0.00	0.00	0.00	142,593.83
<b>INSCRIPCIÓN Y CERTIFICACIONES</b>	<b>0.00</b>	<b>0.00</b>	<b>0.00</b>	<b>0.00</b>	<b>0.00</b>	<b>0.00</b>
<b>DEFENSORÍA PÚBLICA</b>	<b>1,390.01</b>	<b>0.00</b>	<b>0.00</b>	<b>0.00</b>	<b>0.00</b>	<b>1,390.01</b>
Ejercer la Defensa técnica en los casos que la ley lo establece	1,390.01	0.00	0.00	0.00	0.00	1,390.01
<b>INSTITUTO DE MEDICINA LEGAL</b>	<b>3,333.25</b>	<b>0.00</b>	<b>0.00</b>	<b>0.00</b>	<b>0.00</b>	<b>3,333.25</b>
Emitir dictámenes en materia de su disciplina y profesión	3,333.25	0.00	0.00	0.00	0.00	3,333.25
<b>CONSEJO SUPREMO ELECTORAL</b>	<b>11,707.76</b>	<b>0.00</b>	<b>0.00</b>	<b>0.00</b>	<b>0.00</b>	<b>11,707.76</b>
<b>ACTIVIDADES CENTRALES</b>	<b>0.00</b>	<b>0.00</b>	<b>0.00</b>	<b>0.00</b>	<b>0.00</b>	<b>0.00</b>
<b>ELECCIONES</b>	<b>11,707.76</b>	<b>0.00</b>	<b>0.00</b>	<b>0.00</b>	<b>0.00</b>	<b>11,707.76</b>
Elecciones Municipales	11,707.76	0.00	0.00	0.00	0.00	11,707.76
<b>CONTRALORÍA GENERAL DE LA REPÚBLICA</b>	<b>1,529,165.50</b>	<b>0.00</b>	<b>0.00</b>	<b>0.00</b>	<b>3,549,439.62</b>	<b>5,078,605.12</b>
<b>ACTIVIDADES ADMINISTRATIVAS Y APOYO TECNICO A LA G</b>	<b>155,970.72</b>	<b>0.00</b>	<b>0.00</b>	<b>0.00</b>	<b>0.00</b>	<b>155,970.72</b>
Administración y Desarrollo de Recursos Humanos	2,742.96	0.00	0.00	0.00	0.00	2,742.96
Dirección Superior	61,802.57	0.00	0.00	0.00	0.00	61,802.57
Servicio Administrativo Financiero	45,102.05	0.00	0.00	0.00	0.00	45,102.05
Servicio de Auditoría Interna	2,742.96	0.00	0.00	0.00	0.00	2,742.96
Servicio de Planificación y Desarrollo Estratégico	37,565.26	0.00	0.00	0.00	0.00	37,565.26
Servicio de Relaciones Institucionales	3,271.96	0.00	0.00	0.00	0.00	3,271.96
Servicio de Sistemas Informáticos	2,742.96	0.00	0.00	0.00	0.00	2,742.96
<b>PROYECTOS CENTRALES</b>	<b>1,236,512.85</b>	<b>0.00</b>	<b>0.00</b>	<b>0.00</b>	<b>3,549,439.62</b>	<b>4,785,952.47</b>
PROGRAMA DE MODERNIZACIÓN DE LA C.G.R (No. 1100/SF-N	1,236,512.85	0.00	0.00	0.00	3,549,439.62	4,785,952.47

FILTRADO POR :

PARAMETROS ESPECIALES: Mes Inicial (MM)=1 / Mes Final (MM)=6

SUBSISTEMA : SIEP  
 APLICACION : ANEXO CIEF  
 ENTIDAD : MHCP  
 USUARIO : DGP027

PRODUCCION 2009  
 MINISTERIO DE HACIENDA Y CREDITO PUBLICO  
 PRESUPUESTO EJECUTADO DE PROYECTOS DE INVERSION Y OTROS GASTOS  
 DE CAPITAL POR INSTITUCION, PROGRAMA Y FUENTES DE FINANCIAMIENTO

PAGINA: 2 de 10  
 FECHA: 07/07/2009  
 HORA: 08:37:12 AM  
 REPORTE: PRPSIEP131A

DE: ENERO A: JUNIO

ENTIDAD/ PROGRAMA / PROYECTO	Recursos del Tesoro	Rentas con Destino Espec.	Rentas del Tesoro/Alivio	Donaciones Externas	Prestamos Externos	Total
<b>CONTRALORÍA GENERAL DE LA REPÚBLICA</b>	<b>1,529,165.50</b>	<b>0.00</b>	<b>0.00</b>	<b>0.00</b>	<b>3,549,439.62</b>	<b>5,078,605.12</b>
<b>FISCALIZACIÓN Y CONTROL EXTERNO GUBERNAMENTAL</b>	<b>103,766.41</b>	<b>0.00</b>	<b>0.00</b>	<b>0.00</b>	<b>0.00</b>	<b>103,766.41</b>
Dirección y Coordinación, Servicio de Auditoría Externa Sectorial y	2,742.96	0.00	0.00	0.00	0.00	2,742.96
Realizar Auditorías Especiales a las Entidades de la Administración	2,742.96	0.00	0.00	0.00	0.00	2,742.96
Realizar Auditorías a las Alcaldías Municipales	2,742.96	0.00	0.00	0.00	0.00	2,742.96
Realizar Auditorías al Sector Poderes del Estado y Seguridad Púb	2,742.96	0.00	0.00	0.00	0.00	2,742.96
Realizar Auditorías al Sector Infraestructura, Transporte y Ambient	13,942.96	0.00	0.00	0.00	0.00	13,942.96
Realizar Auditorías al Sector Presupuesto, Inversiones y Recaudac	73,365.69	0.00	0.00	0.00	0.00	73,365.69
Realizar Auditorías al Sector Social de la Administración Pública	2,742.96	0.00	0.00	0.00	0.00	2,742.96
Registrar y Controlar la Deuda Pública del Estado	2,742.96	0.00	0.00	0.00	0.00	2,742.96
<b>CONTROL PREVENTIVO, ASESORÍA LEGAL Y GESTIÓN JUDICIAL</b>	<b>19,200.72</b>	<b>0.00</b>	<b>0.00</b>	<b>0.00</b>	<b>0.00</b>	<b>19,200.72</b>
Analizar, Controlar y Evaluar a Posteriori las Contrataciones Admin	2,742.96	0.00	0.00	0.00	0.00	2,742.96
Coordinar la Atención a la Ciudadanía en la Recepción, Análisis y \	2,742.96	0.00	0.00	0.00	0.00	2,742.96
Dirección y Coordinación del Control Preventivo, Asesoría Legal y \	2,742.96	0.00	0.00	0.00	0.00	2,742.96
Emitir Pliegos de Glosas en Casos de Responsabilidad Civil y Tran	2,742.96	0.00	0.00	0.00	0.00	2,742.96
Realizar Control de Contratación y Licitación del Estado	2,742.96	0.00	0.00	0.00	0.00	2,742.96
Recibir, Analizar y Verificar las Declaraciones Patrimoniales de los	2,742.96	0.00	0.00	0.00	0.00	2,742.96
Recibir, Registrar y Resguardar Documentos y Escritos de todas la	2,742.96	0.00	0.00	0.00	0.00	2,742.96
<b>FORTALECIMIENTO DEL SISTEMA NACIONAL DE CONTROL</b>	<b>13,714.80</b>	<b>0.00</b>	<b>0.00</b>	<b>0.00</b>	<b>0.00</b>	<b>13,714.80</b>
Difundir los Resultados Relevantes de la Gestión Institucional	2,742.96	0.00	0.00	0.00	0.00	2,742.96
Dirección y Coordinación	2,742.96	0.00	0.00	0.00	0.00	2,742.96
Elaborar y Actualizar Normas y Políticas de Auditoría Gubernamen	2,742.96	0.00	0.00	0.00	0.00	2,742.96
Fomentar la Creación y Controlar las Unidades de Auditoría Intern	2,742.96	0.00	0.00	0.00	0.00	2,742.96
Registrar y Actualizar los Registros de Firmas Privadas y Contador	2,742.96	0.00	0.00	0.00	0.00	2,742.96
<b>PRESIDENCIA DE LA REPÚBLICA</b>	<b>213,343.89</b>	<b>0.00</b>	<b>0.00</b>	<b>0.00</b>	<b>0.00</b>	<b>213,343.89</b>
<b>ACTIVIDADES CENTRALES</b>	<b>201,181.47</b>	<b>0.00</b>	<b>0.00</b>	<b>0.00</b>	<b>0.00</b>	<b>201,181.47</b>
Servicios Administrativos Financieros, Presidencia de la Repúblic	201,181.47	0.00	0.00	0.00	0.00	201,181.47
<b>DESPACHO DE LA PRESIDENCIA</b>	<b>12,162.42</b>	<b>0.00</b>	<b>0.00</b>	<b>0.00</b>	<b>0.00</b>	<b>12,162.42</b>
Despacho de la Presidencia	12,162.42	0.00	0.00	0.00	0.00	12,162.42
<b>SECRETARÍA DE LA PRESIDENCIA (SEPRES)</b>	<b>0.00</b>	<b>0.00</b>	<b>0.00</b>	<b>0.00</b>	<b>0.00</b>	<b>0.00</b>
<b>VICEPRESIDENCIA DE LA REPÚBLICA</b>	<b>0.00</b>	<b>0.00</b>	<b>0.00</b>	<b>0.00</b>	<b>0.00</b>	<b>0.00</b>
<b>MINISTERIO DE GOBERNACIÓN</b>	<b>16,568,433.95</b>	<b>186,092.17</b>	<b>0.00</b>	<b>18,020,993.78</b>	<b>10,302,550.93</b>	<b>45,078,070.83</b>
<b>ACTIVIDADES CENTRALES</b>	<b>0.00</b>	<b>0.00</b>	<b>0.00</b>	<b>0.00</b>	<b>0.00</b>	<b>0.00</b>
<b>PROYECTOS CENTRALES</b>	<b>1,179,202.59</b>	<b>0.00</b>	<b>0.00</b>	<b>0.00</b>	<b>0.00</b>	<b>1,179,202.59</b>
REHABILITACIÓN DEL EDIFICIO SEDE DEL MINISTERIO DE GC	1,179,202.59	0.00	0.00	0.00	0.00	1,179,202.59
<b>MANTENIMIENTO DEL ORDEN PÚBLICO, PROTECCIÓN CIUDADANA</b>	<b>11,986,745.03</b>	<b>180,335.56</b>	<b>0.00</b>	<b>18,020,993.78</b>	<b>10,302,550.93</b>	<b>40,490,625.30</b>
AMPLIACIÓN Y EQUIPAMIENTO PARA LA COBERTURA RURAL	1,050,000.00	0.00	0.00	1,035,543.52	7,420,202.39	9,505,745.91
Ampliación y Fortalecimiento Institucional	0.00	0.00	0.00	12,253,530.72	0.00	12,253,530.72
CONSTRUCCION DELEGACION POLICIAL CIUDAD SANDINO D	6,651,463.36	0.00	0.00	0.00	0.00	6,651,463.36
CONSTRUCCIÓN DE LAS SUB ESTACIONES DE LA POLICÍA DI	3,004,296.50	0.00	0.00	0.00	0.00	3,004,296.50
Componente de Comunicación Social ( 1590-SF-NI )	0.00	0.00	0.00	0.00	149,982.29	149,982.29
FORTALECIMIENTO Y MODERNIZACION LABORATORIO CENT	0.00	0.00	0.00	522,062.51	0.00	522,062.51
Fortalecimiento de la Atención Especializada a Víctimas de Delitos	0.00	0.00	0.00	4,209,857.03	0.00	4,209,857.03
Logística y Mantenimiento de Equipos y Locales	230,985.17	84,680.00	0.00	0.00	0.00	315,665.17
Prevención de la Violencia en las Comunidades Escolares/Segurid	0.00	0.00	0.00	0.00	195,987.92	195,987.92
Prevención y Atención a la Violencia Intrafamiliar contra la Mujer -	0.00	0.00	0.00	0.00	62,160.61	62,160.61
Programa Atención Integral a Niños/as Adolescentes en alto riesgo	0.00	0.00	0.00	0.00	233,692.80	233,692.80
Programa de Seguridad Ciudadana ( Fortalecimiento Institucional [	0.00	0.00	0.00	0.00	4,500.00	4,500.00
Proyecto de Prevención y Atención a la Violencia Juvenil ( 1590-SF	0.00	0.00	0.00	0.00	59,113.92	59,113.92
REHABILITACIÓN INFRAESTRUCTURA EN COMUNIDADES ES	0.00	0.00	0.00	0.00	24,900.00	24,900.00

FILTRADO POR :

PARAMETROS ESPECIALES: Mes Inicial (MM)=1 / Mes Final (MM)=6

SUBSISTEMA : SIEP  
 APLICACION : ANEXO CIEF  
 ENTIDAD : MHCP  
 USUARIO : DGP027

PRODUCCION 2009  
 MINISTERIO DE HACIENDA Y CREDITO PUBLICO  
 PRESUPUESTO EJECUTADO DE PROYECTOS DE INVERSION Y OTROS GASTOS  
 DE CAPITAL POR INSTITUCION, PROGRAMA Y FUENTES DE FINANCIAMIENTO

PAGINA: 3 de 10  
 FECHA: 07/07/2009  
 HORA: 08:37:12 AM  
 REPORTE: PRPSIEP131A

DE: ENERO A: JUNIO

ENTIDAD/ PROGRAMA / PROYECTO	Recursos del Tesoro	Rentas con Destino Espec.	Rentas del Tesoro/Alivio	Donaciones Externas	Prestamos Externos	Total
<b>MINISTERIO DE GOBERNACIÓN</b>	<b>16,568,433.95</b>	<b>186,092.17</b>	<b>0.00</b>	<b>18,020,993.78</b>	<b>10,302,550.93</b>	<b>45,078,070.83</b>
<b>MANTENIMIENTO DEL ORDEN PÚBLICO, PROTECCIÓN CIUDAD</b>						
REHABILITACIÓN INFRAESTRUCTURA EN EL SISTEMA PENITENCIARIO	0.00	0.00	0.00	0.00	1,994,199.75	1,994,199.75
REPARACIONES MAYORES EDIFICIO FAUSTINO RUIZ (PLAZA EL	1,050,000.00	0.00	0.00	0.00	0.00	1,050,000.00
Reducción de la Violencia ( Policía Nacional ) ( 1590-SF-NI )	0.00	0.00	0.00	0.00	134,471.86	134,471.86
Reintegración Social de Miembros de Pandillas ( 1590-SF-NI )	0.00	0.00	0.00	0.00	23,339.39	23,339.39
Seguridad y Educación Vial	0.00	95,655.56	0.00	0.00	0.00	95,655.56
<b>SISTEMA PENITENCIARIO NACIONAL</b>	<b>2,937,084.03</b>	<b>0.00</b>	<b>0.00</b>	<b>0.00</b>	<b>0.00</b>	<b>2,937,084.03</b>
CONSTRUCCION Y EQUIPAMIENTO DEL CENTRO PENITENCIARIO	50,935.69	0.00	0.00	0.00	0.00	50,935.69
CONSTRUCCIÓN SISTEMA PENITENCIARIO DE ESTELÍ	24,350.53	0.00	0.00	0.00	0.00	24,350.53
CONSTRUCCIÓN Y EQUIPAMIENTO DEL CENTRO PENITENCIARIO	847,027.48	0.00	0.00	0.00	0.00	847,027.48
CONSTRUCCIÓN Y EQUIPAMIENTO DEL CENTRO PENITENCIARIO	229,296.73	0.00	0.00	0.00	0.00	229,296.73
REHABILITACIÓN DE LOS SISTEMAS DE AGUA POTABLE E HIGIENE	85,711.93	0.00	0.00	0.00	0.00	85,711.93
REHABILITACIÓN SISTEMA PENITENCIARIO TIPITAPA	1,699,761.67	0.00	0.00	0.00	0.00	1,699,761.67
<b>MIGRACIÓN Y EXTRANJERÍA</b>	<b>301,603.90</b>	<b>5,756.61</b>	<b>0.00</b>	<b>0.00</b>	<b>0.00</b>	<b>307,360.51</b>
CONSTRUCCIÓN Y EQUIPAMIENTO OFICINAS DE MIGRACIÓN	292,548.41	0.00	0.00	0.00	0.00	292,548.41
Dirección y Coordinación, Migración y Extranjería	0.00	5,756.61	0.00	0.00	0.00	5,756.61
MEJORAMIENTO TECNOLÓGICO PARA LA ATENCIÓN AL PUBLI	1,160.00	0.00	0.00	0.00	0.00	1,160.00
REHABILITACION Y AMPLIACION EDIFICIO DE MIGRACION Y E	7,895.49	0.00	0.00	0.00	0.00	7,895.49
<b>BOMBEROS DE NICARAGUA</b>	<b>163,798.40</b>	<b>0.00</b>	<b>0.00</b>	<b>0.00</b>	<b>0.00</b>	<b>163,798.40</b>
REEMPLAZO Y AMPLIACIÓN DE LA ESTACIÓN DE BOMBEROS	142,300.34	0.00	0.00	0.00	0.00	142,300.34
REHABILITACION DE LA ESTACION DE BOMBEROS EN BILWI	21,498.06	0.00	0.00	0.00	0.00	21,498.06
<b>MINISTERIO DE RELACIONES EXTERIORES</b>	<b>0.00</b>	<b>0.00</b>	<b>0.00</b>	<b>540,591.84</b>	<b>0.00</b>	<b>540,591.84</b>
<b>ACTIVIDADES CENTRALES</b>	<b>0.00</b>	<b>0.00</b>	<b>0.00</b>	<b>540,591.84</b>	<b>0.00</b>	<b>540,591.84</b>
Dirección y Coordinación de Actividades Centrales	0.00	0.00	0.00	540,591.84	0.00	540,591.84
<b>POLÍTICA EXTERIOR Y COOPERACIÓN EXTERNA</b>	<b>0.00</b>	<b>0.00</b>	<b>0.00</b>	<b>0.00</b>	<b>0.00</b>	<b>0.00</b>
<b>MINISTERIO DE DEFENSA</b>	<b>15,024,765.64</b>	<b>0.00</b>	<b>0.00</b>	<b>0.00</b>	<b>0.00</b>	<b>15,024,765.64</b>
<b>ACTIVIDADES CENTRALES</b>	<b>24,765.64</b>	<b>0.00</b>	<b>0.00</b>	<b>0.00</b>	<b>0.00</b>	<b>24,765.64</b>
Servicios Administración y Finanzas	24,765.64	0.00	0.00	0.00	0.00	24,765.64
<b>DEFENSA NACIONAL</b>	<b>15,000,000.00</b>	<b>0.00</b>	<b>0.00</b>	<b>0.00</b>	<b>0.00</b>	<b>15,000,000.00</b>
Defensa Nacional	15,000,000.00	0.00	0.00	0.00	0.00	15,000,000.00
<b>MINISTERIO DE HACIENDA Y CRÉDITO PÚBLICO</b>	<b>1,240,159.90</b>	<b>0.00</b>	<b>0.00</b>	<b>1,058,173.21</b>	<b>2,680,854.02</b>	<b>4,979,187.13</b>
<b>ACTIVIDADES CENTRALES</b>	<b>93,722.80</b>	<b>0.00</b>	<b>0.00</b>	<b>512,904.00</b>	<b>2,680,854.02</b>	<b>3,287,480.82</b>
Dirección Superior	53,637.15	0.00	0.00	0.00	0.00	53,637.15
Prodev	0.00	0.00	0.00	512,904.00	0.00	512,904.00
Servicios Administrativos	40,085.65	0.00	0.00	0.00	0.00	40,085.65
UNIDAD DE COORDINACIÓN PROGRAMA DE APOYO AL PND (	0.00	0.00	0.00	0.00	2,680,854.02	2,680,854.02
<b>ADMINISTRACIÓN FINANCIERA GUBERNAMENTAL</b>	<b>0.00</b>	<b>0.00</b>	<b>0.00</b>	<b>0.00</b>	<b>0.00</b>	<b>0.00</b>
<b>FUNCIÓN PÚBLICA</b>	<b>0.00</b>	<b>0.00</b>	<b>0.00</b>	<b>0.00</b>	<b>0.00</b>	<b>0.00</b>
<b>FORTALECIMIENTO DE ASISTENCIA TÉCNICA AL SECTOR PÚBLICO</b>	<b>0.00</b>	<b>0.00</b>	<b>0.00</b>	<b>263,955.90</b>	<b>0.00</b>	<b>263,955.90</b>
Coordinación y expansión del Sistema de Gestión Financiera (SIGI)	0.00	0.00	0.00	263,955.90	0.00	263,955.90
<b>INTEGRACIÓN TECNOLOGÍA INFORMACIÓN Y COMUNICACIÓN</b>	<b>1,146,437.10</b>	<b>0.00</b>	<b>0.00</b>	<b>281,313.31</b>	<b>0.00</b>	<b>1,427,750.41</b>
INTEGRACIÓN TECNOLOGIA INFORMACIÓN Y COMUNICACIÓN	1,146,437.10	0.00	0.00	281,313.31	0.00	1,427,750.41
<b>MINISTERIO DE FOMENTO, INDUSTRIA Y COMERCIO</b>	<b>0.00</b>	<b>16,862.32</b>	<b>19,500,000.00</b>	<b>867,627.71</b>	<b>0.00</b>	<b>20,384,490.03</b>
<b>ACTIVIDADES CENTRALES</b>	<b>0.00</b>	<b>4,360.11</b>	<b>0.00</b>	<b>0.00</b>	<b>0.00</b>	<b>4,360.11</b>
Dirección Superior	0.00	2,572.41	0.00	0.00	0.00	2,572.41
Servicios Administrativos Financieros	0.00	1,787.70	0.00	0.00	0.00	1,787.70

FILTRADO POR :

PARAMETROS ESPECIALES: Mes Inicial (MM)=1 / Mes Final (MM)=6

SUBSISTEMA : SIEP  
 APLICACION : ANEXO CIEF  
 ENTIDAD : MHCP  
 USUARIO : DGP027

PRODUCCION 2009  
 MINISTERIO DE HACIENDA Y CREDITO PUBLICO  
 PRESUPUESTO EJECUTADO DE PROYECTOS DE INVERSION Y OTROS GASTOS  
 DE CAPITAL POR INSTITUCION, PROGRAMA Y FUENTES DE FINANCIAMIENTO

PAGINA: 4 de 10  
 FECHA: 07/07/2009  
 HORA: 08:37:12 AM  
 REPORTE: PRPSIEP131A

DE: ENERO A: JUNIO

ENTIDAD/ PROGRAMA / PROYECTO	Recursos del Tesoro	Rentas con Destino Espec.	Rentas del Tesoro/Alivio	Donaciones Externas	Prestamos Externos	Total
<b>MINISTERIO DE FOMENTO, INDUSTRIA Y COMERCI</b>	<b>0.00</b>	<b>16,862.32</b>	<b>19,500,000.00</b>	<b>867,627.71</b>	<b>0.00</b>	<b>20,384,490.03</b>
<b>COMERCIO EXTERIOR</b>	<b>0.00</b>	<b>1,502.21</b>	<b>0.00</b>	<b>54,867.05</b>	<b>0.00</b>	<b>56,369.26</b>
Integración Centroamericana	0.00	1,502.21	0.00	0.00	0.00	1,502.21
Reforzamiento al Potencial de Producción de Café Gourmet en Nic	0.00	0.00	0.00	54,867.05	0.00	54,867.05
<b>COMERCIO INTERIOR</b>	<b>0.00</b>	<b>6,200.00</b>	<b>0.00</b>	<b>0.00</b>	<b>0.00</b>	<b>6,200.00</b>
Registro de la Propiedad Intelectual	0.00	6,200.00	0.00	0.00	0.00	6,200.00
<b>FOMENTO EMPRESARIAL</b>	<b>0.00</b>	<b>0.00</b>	<b>0.00</b>	<b>724,007.05</b>	<b>0.00</b>	<b>724,007.05</b>
Sistema de Atención y Tramitación Simplificada para la Formación	0.00	0.00	0.00	724,007.05	0.00	724,007.05
<b>INDUSTRIA Y TECNOLOGIA</b>	<b>0.00</b>	<b>0.00</b>	<b>0.00</b>	<b>88,753.61</b>	<b>0.00</b>	<b>88,753.61</b>
Fomento al Desarrollo Tecnológico de la Mipyme en Nicaragua	0.00	0.00	0.00	88,753.61	0.00	88,753.61
<b>FOMENTO A LAS EXPORTACIONES</b>	<b>0.00</b>	<b>0.00</b>	<b>0.00</b>	<b>0.00</b>	<b>0.00</b>	<b>0.00</b>
<b>PROGRAMA DE MICRO CREDITO USURA CERO</b>	<b>0.00</b>	<b>4,800.00</b>	<b>19,500,000.00</b>	<b>0.00</b>	<b>0.00</b>	<b>19,504,800.00</b>
Dirección y Coordinación Programa de Micro Crédito Usura Cero	0.00	4,800.00	19,500,000.00	0.00	0.00	19,504,800.00
<b>MINISTERIO DE EDUCACIÓN</b>	<b>762,806.75</b>	<b>0.00</b>	<b>103,714,341.74</b>	<b>86,058,693.28</b>	<b>510,000.00</b>	<b>191,045,841.77</b>
<b>ACTIVIDADES CENTRALES</b>	<b>0.00</b>	<b>0.00</b>	<b>0.00</b>	<b>3,147,841.00</b>	<b>510,000.00</b>	<b>3,657,841.00</b>
Coordinación de los Servicios Educativos	0.00	0.00	0.00	2,980,982.00	0.00	2,980,982.00
Servicios Administrativos y Financieros	0.00	0.00	0.00	166,859.00	0.00	166,859.00
Servicios Fortalecimiento Institucional para la Gestión del MINED (I	0.00	0.00	0.00	0.00	510,000.00	510,000.00
<b>PROYECTOS CENTRALES</b>	<b>0.00</b>	<b>0.00</b>	<b>41,394,941.14</b>	<b>0.00</b>	<b>0.00</b>	<b>41,394,941.14</b>
PROGRAMA DE REHABILITACIÓN DE ESCUELAS E INSTITUTC	0.00	0.00	3,672,804.87	0.00	0.00	3,672,804.87
REHABILITACIÓN DE ESTABLECIMIENTOS ESCOLARES DE LA	0.00	0.00	1,650,841.06	0.00	0.00	1,650,841.06
REHABILITACIÓN DE ESTABLECIMIENTOS ESCOLARES DEL C	0.00	0.00	4,105,439.35	0.00	0.00	4,105,439.35
REHABILITACIÓN DE ESTABLECIMIENTOS ESCOLARES DEL C	0.00	0.00	4,949,426.97	0.00	0.00	4,949,426.97
REHABILITACIÓN DE ESTABLECIMIENTOS ESCOLARES DEL C	0.00	0.00	1,820,191.60	0.00	0.00	1,820,191.60
REHABILITACIÓN DE ESTABLECIMIENTOS ESCOLARES DEL C	0.00	0.00	950,138.73	0.00	0.00	950,138.73
REHABILITACIÓN DE ESTABLECIMIENTOS ESCOLARES DEL C	0.00	0.00	1,634,103.76	0.00	0.00	1,634,103.76
REHABILITACIÓN DE ESTABLECIMIENTOS ESCOLARES DEL C	0.00	0.00	3,720,487.26	0.00	0.00	3,720,487.26
REHABILITACIÓN DE ESTABLECIMIENTOS ESCOLARES DEL C	0.00	0.00	1,910,385.08	0.00	0.00	1,910,385.08
REHABILITACIÓN DE ESTABLECIMIENTOS ESCOLARES DEL C	0.00	0.00	233,989.03	0.00	0.00	233,989.03
REHABILITACIÓN DE ESTABLECIMIENTOS ESCOLARES DEL C	0.00	0.00	851,142.91	0.00	0.00	851,142.91
REHABILITACIÓN DE ESTABLECIMIENTOS ESCOLARES DEL C	0.00	0.00	4,455,903.53	0.00	0.00	4,455,903.53
REHABILITACIÓN DE ESTABLECIMIENTOS ESCOLARES DEL C	0.00	0.00	1,944,928.29	0.00	0.00	1,944,928.29
REHABILITACIÓN DE ESTABLECIMIENTOS ESCOLARES EN LA	0.00	0.00	1,118,662.36	0.00	0.00	1,118,662.36
REHABILITACIÓN DE INFRAESTRUCTURA ESCOLAR AFECTA	0.00	0.00	8,376,496.34	0.00	0.00	8,376,496.34
<b>FORMACIÓN Y DESARROLLO PROFESIONAL DOCENTE</b>	<b>0.00</b>	<b>0.00</b>	<b>18,977,291.18</b>	<b>27,851,544.22</b>	<b>0.00</b>	<b>46,828,835.40</b>
Formación Inicial a Docentes	0.00	0.00	0.00	1,112,515.29	0.00	1,112,515.29
MEJORAMIENTO DE LA INFRAESTRUCTURA, EQUIPAMIENTO	0.00	0.00	18,977,291.18	0.00	0.00	18,977,291.18
REHABILITACIÓN Y EQUIPAMIENTO DE ESCUELAS NORMALE	0.00	0.00	0.00	26,739,028.93	0.00	26,739,028.93
<b>EDUCACIÓN PRIMARIA</b>	<b>0.00</b>	<b>0.00</b>	<b>1,213,490.98</b>	<b>10,922,128.37</b>	<b>0.00</b>	<b>12,135,619.35</b>
REHABILITACIÓN Y EQUIPAMIENTO DE CENTROS ESCOLARE	0.00	0.00	1,213,490.98	10,922,128.37	0.00	12,135,619.35
<b>EDUCACIÓN SECUNDARIA</b>	<b>762,806.75</b>	<b>0.00</b>	<b>42,128,618.44</b>	<b>39,663,001.75</b>	<b>0.00</b>	<b>82,554,426.94</b>
CONSTRUCCIÓN INSTITUTO DE EXCELENCIA ACADÉMICA (IC	0.00	0.00	1,025,300.55	0.00	0.00	1,025,300.55
REHABILITACIÓN DE CENTROS ESCOLARES PARA FUNCIONA	0.00	0.00	6,379,502.68	0.00	0.00	6,379,502.68
REHABILITACIÓN Y EQUIPAMIENTO DE LOS INSTITUTOS MAE	0.00	0.00	0.00	38,155,634.04	0.00	38,155,634.04
SUSTITUCIÓN DE TRES INSTITUTOS UBICADOS EN LOS MUN	0.00	0.00	34,723,815.21	0.00	0.00	34,723,815.21
Servicios de Educación Secundaria Regular	762,806.75	0.00	0.00	1,507,367.71	0.00	2,270,174.46
<b>ALFABETIZACIÓN Y EDUCACIÓN DE ADULTOS</b>	<b>0.00</b>	<b>0.00</b>	<b>0.00</b>	<b>4,474,177.94</b>	<b>0.00</b>	<b>4,474,177.94</b>
Servicios de Alfabetización Jóvenes y Adultos	0.00	0.00	0.00	4,474,177.94	0.00	4,474,177.94
<b>MINISTERIO AGROPECUARIO Y FORESTAL</b>	<b>13,924.50</b>	<b>32,153.74</b>	<b>8,000,115.40</b>	<b>24,502,013.07</b>	<b>29,023,363.99</b>	<b>61,571,570.70</b>
<b>ACTIVIDADES CENTRALES</b>	<b>13,924.50</b>	<b>27,218.86</b>	<b>0.00</b>	<b>16,464,666.74</b>	<b>0.00</b>	<b>16,505,810.10</b>
Coordinación y Servicios de Apoyo a la Sanidad Animal y Vegetal	0.00	27,218.86	0.00	5,053.22	0.00	32,272.08

FILTRADO POR :

PARAMETROS ESPECIALES: Mes Inicial (MM)=1 / Mes Final (MM)=6



SUBSISTEMA : SIEP  
 APLICACION : ANEXO CIEF  
 ENTIDAD : MHCP  
 USUARIO : DGP027

PRODUCCION 2009  
 MINISTERIO DE HACIENDA Y CREDITO PUBLICO  
 PRESUPUESTO EJECUTADO DE PROYECTOS DE INVERSION Y OTROS GASTOS  
 DE CAPITAL POR INSTITUCION, PROGRAMA Y FUENTES DE FINANCIAMIENTO

PAGINA: 5 de 10  
 FECHA: 07/07/2009  
 HORA: 08:37:12 AM  
 REPORTE: PRPSIEP131A

DE: ENERO A: JUNIO

ENTIDAD/ PROGRAMA / PROYECTO	Recursos del Tesoro	Rentas con Destino Espec.	Rentas del Tesoro/Alivio	Donaciones Externas	Prestamos Externos	Total
<b>MINISTERIO AGROPECUARIO Y FORESTAL</b>	<b>13,924.50</b>	<b>32,153.74</b>	<b>8,000,115.40</b>	<b>24,502,013.07</b>	<b>29,023,363.99</b>	<b>61,571,570.70</b>
<b>ACTIVIDADES CENTRALES</b>						
Fondo de desarrollo agropecuario (FONDEAGRO)	0.00	0.00	0.00	10,808,571.10	0.00	10,808,571.10
Mejora de la situación de pequeños y medianos productores	0.00	0.00	0.00	4,649,325.68	0.00	4,649,325.68
Servicios Administrativos Financieros	13,924.50	0.00	0.00	1,001,716.74	0.00	1,015,641.24
<b>SERVICIOS DE SANIDAD VEGETAL Y SEMILLAS</b>	<b>0.00</b>	<b>0.00</b>	<b>0.00</b>	<b>0.00</b>	<b>0.00</b>	<b>0.00</b>
<b>SERVICIOS DE SANIDAD ANIMAL Y MEJORAMIENTO PECUAF</b>	<b>0.00</b>	<b>4,934.88</b>	<b>0.00</b>	<b>50,000.00</b>	<b>0.00</b>	<b>54,934.88</b>
Mejoramiento genético pecuario	0.00	4,934.88	0.00	0.00	0.00	4,934.88
Prevención de Enfermedades Exóticas del Ganado	0.00	0.00	0.00	50,000.00	0.00	50,000.00
<b>SERVICIOS AGROSANITARIOS</b>	<b>0.00</b>	<b>0.00</b>	<b>0.00</b>	<b>0.00</b>	<b>2,806,333.86</b>	<b>2,806,333.86</b>
CONSTRUCCION Y REHABILITACIÓN DE LABORATORIOS Y EI	0.00	0.00	0.00	0.00	303,404.37	303,404.37
Servicios de sanidad agropecuaria (PASSAF-BID)	0.00	0.00	0.00	0.00	2,502,929.49	2,502,929.49
<b>SERVICIOS DE INOCUIDAD AGROALIMENTARIA</b>	<b>0.00</b>	<b>0.00</b>	<b>0.00</b>	<b>1,268,293.04</b>	<b>0.00</b>	<b>1,268,293.04</b>
Apoyo a la implementación de las condiciones de exportación de p	0.00	0.00	0.00	1,268,293.04	0.00	1,268,293.04
<b>SERVICIOS DE NORMACIÓN, POLÍTICAS Y ESTRATEGIAS DE</b>	<b>0.00</b>	<b>0.00</b>	<b>0.00</b>	<b>0.00</b>	<b>24,746,707.71</b>	<b>24,746,707.71</b>
Coordinación Interinstitucional y Diálogo de Políticas	0.00	0.00	0.00	0.00	348,348.49	348,348.49
Fondos de Asistencia Técnica (FIDA)	0.00	0.00	0.00	0.00	24,398,359.22	24,398,359.22
<b>PROGRAMA PRODUCTIVO ALIMENTARIO</b>	<b>0.00</b>	<b>0.00</b>	<b>8,000,115.40</b>	<b>0.00</b>	<b>0.00</b>	<b>8,000,115.40</b>
Programa Agrolimentario de Semilla	0.00	0.00	8,000,115.40	0.00	0.00	8,000,115.40
<b>PARTIDAS NO ASIGNABLES A PROGRAMAS</b>	<b>0.00</b>	<b>0.00</b>	<b>0.00</b>	<b>6,719,053.29</b>	<b>1,470,322.42</b>	<b>8,189,375.71</b>
Programa Sectorial de Desarrollo Rural Productivo Sostenible	0.00	0.00	0.00	3,285,722.12	0.00	3,285,722.12
Programa Sectorial de Desarrollo rural Productivo Sostenible (PRC)	0.00	0.00	0.00	3,433,331.17	0.00	3,433,331.17
Programa de Tecnología Agrícola Fase II (INTA-PRORURAL)	0.00	0.00	0.00	0.00	1,470,322.42	1,470,322.42
<b>MINISTERIO DE TRANSPORTE E INFRAESTRUCTUR</b>	<b>313,686.33</b>	<b>180,028.31</b>	<b>286,744,822.38</b>	<b>111,431,739.51</b>	<b>334,895,560.77</b>	<b>733,565,837.30</b>
<b>ACTIVIDADES CENTRALES</b>	<b>194,472.46</b>	<b>17,297.80</b>	<b>0.00</b>	<b>0.00</b>	<b>0.00</b>	<b>211,770.26</b>
Dirección Superior	192,808.66	17,297.80	0.00	0.00	0.00	210,106.46
Servicios Administrativos Financieros	1,663.80	0.00	0.00	0.00	0.00	1,663.80
<b>NORMACIÓN Y CONTROL DE SERVICIOS DE TRANSPORTE T</b>	<b>0.00</b>	<b>0.00</b>	<b>0.00</b>	<b>0.00</b>	<b>0.00</b>	<b>0.00</b>
<b>NORMACIÓN Y CONTROL SERVICIOS TRANSPORTE ACUÁTIC</b>	<b>0.00</b>	<b>162,730.51</b>	<b>0.00</b>	<b>0.00</b>	<b>0.00</b>	<b>162,730.51</b>
Dirección y Coordinación, Normación y Control Servicios Transport	0.00	162,730.51	0.00	0.00	0.00	162,730.51
<b>CONSTRUCCIÓN DE CARRETERAS</b>	<b>119,213.87</b>	<b>0.00</b>	<b>87,456,518.69</b>	<b>111,431,739.51</b>	<b>334,895,560.77</b>	<b>533,903,032.84</b>
AMPLIACION DE CARRETERA TICUANTEPE - MASAYA - GRAN	0.00	0.00	0.00	0.00	1,234,094.33	1,234,094.33
IV PROGRAMA DE REHABILITACIÓN Y MANTENIMIENTO DE C	17,559.97	0.00	39,188,643.57	0.00	173,686,186.25	212,892,389.79
MEJORAMIENTO DE CARRETERA PUERTAS VIEJAS ESQUIPU	0.00	0.00	1,882,394.80	0.00	0.00	1,882,394.80
MEJORAMIENTO DE LA CALLE DE ACCESO A CIUDAD SANDIN	0.00	0.00	2,313,094.31	0.00	0.00	2,313,094.31
MEJORAMIENTO DEL CAMINO SANTA CLARA - SUSUCAYÁN -	0.00	0.00	8,007,019.94	0.00	0.00	8,007,019.94
MEJORAMIENTO DEL TRAMO DE CARRETERA CUYALÍ - LAS C	0.00	0.00	1,970,325.39	0.00	0.00	1,970,325.39
MEJORAMIENTO DEL TRAMO DE CARRETERA LA DALIA - LA	0.00	0.00	606,508.94	0.00	0.00	606,508.94
MEJORAMIENTO DEL TRAMO DE CARRETERA LLANOS DE CC	0.00	0.00	362,852.35	0.00	0.00	362,852.35
MEJORAMIENTO PUNTUAL EN LA INFRAESTRUCTURA SECUI	0.00	0.00	0.00	60,386,791.65	0.00	60,386,791.65
PAVIMENTACIÓN CARRETERA ACOYAPA - SAN CARLOS	0.00	0.00	59,128.92	0.00	0.00	59,128.92
PAVIMENTACIÓN DE CARRETERA GUAYACÁN-JINOTEGA (UE	0.00	0.00	4,135,505.47	38,065,104.85	0.00	42,200,610.32
PLAN VIAL DE COMPETITIVIDAD ZONA III- LEÓN, MATAGALPA	0.00	0.00	2,725,315.50	0.00	117,908,256.97	120,633,572.47
PROYECTO VIAL PARA LA COMPETITIVIDAD DE LA ZONA II (B	0.00	0.00	642,974.29	0.00	11,048,274.82	11,691,249.11
RECONSTRUCCIÓN DE PUENTES LAS LIMAS, OCONGUA, MÚI	0.00	0.00	0.00	12,979,843.01	0.00	12,979,843.01
REHABILITACION EMPALME LAS FLORES - CATARINA - GUAN	0.00	0.00	0.00	0.00	1,903,788.66	1,903,788.66
REHABILITACIÓN DE CARRETERAS (BID 1088/SF-NI)	0.00	0.00	61,041.65	0.00	1,995,005.09	2,056,046.74
REHABILITACIÓN Y MEJORAMIENTO DE CARRETERA MATAG.	0.00	0.00	13,063,513.31	0.00	0.00	13,063,513.31
REHABILITACION DE LA CARRETERA CHINANDEGA - GUASAL	0.00	0.00	11,854,118.77	0.00	0.00	11,854,118.77
Servicio Administrativo Financiero Proyectos Banco Mundial	65,360.84	0.00	0.00	0.00	211,594.27	276,955.11
Servicios Administrativos Financieros Proyectos BID	36,293.06	0.00	584,081.48	0.00	26,908,360.38	27,528,734.92

FILTRADO POR :

PARAMETROS ESPECIALES: Mes Inicial (MM)=1 / Mes Final (MM)=6

SUBSISTEMA : SIEP  
 APLICACION : ANEXO CIEF  
 ENTIDAD : MHCP  
 USUARIO : DGP027

PRODUCCION 2009  
 MINISTERIO DE HACIENDA Y CREDITO PUBLICO  
 PRESUPUESTO EJECUTADO DE PROYECTOS DE INVERSION Y OTROS GASTOS  
 DE CAPITAL POR INSTITUCION, PROGRAMA Y FUENTES DE FINANCIAMIENTO

PAGINA: 6 de 10  
 FECHA: 07/07/2009  
 HORA: 08:37:12 AM  
 REPORTE: PRPSIEP131A

DE: ENERO A: JUNIO

ENTIDAD/ PROGRAMA / PROYECTO	Recursos del Tesoro	Rentas con Destino Espec.	Rentas del Tesoro/Alivio	Donaciones Externas	Prestamos Externos	Total
<b>MINISTERIO DE TRANSPORTE E INFRAESTRUCTUR</b>	<b>313,686.33</b>	<b>180,028.31</b>	<b>286,744,822.38</b>	<b>111,431,739.51</b>	<b>334,895,560.77</b>	<b>733,565,837.30</b>
<b>CONSERVACIÓN DE LA RED VIAL</b>	<b>0.00</b>	<b>0.00</b>	<b>199,288,303.69</b>	<b>0.00</b>	<b>0.00</b>	<b>199,288,303.69</b>
DRENAJE DE CARRETERAS	0.00	0.00	19,307,634.35	0.00	0.00	19,307,634.35
MEJORAS EN LA CARRETERA RIO BLANCO - PUERTO CABEZ	0.00	0.00	33,852,560.57	0.00	0.00	33,852,560.57
REHABILITACIÓN DE CAMINOS INTERMUNICIPALES	0.00	0.00	102,122,830.45	0.00	0.00	102,122,830.45
REPARACIÓN DE CAMINOS DE LA RED VIAL NACIONAL	0.00	0.00	7,645,049.51	0.00	0.00	7,645,049.51
REVESTIMIENTO DE CARRETERAS	0.00	0.00	36,360,228.81	0.00	0.00	36,360,228.81
<b>MINISTERIO DE SALUD</b>	<b>9,176,796.12</b>	<b>2,949,223.07</b>	<b>94,810,566.52</b>	<b>41,625,307.62</b>	<b>21,737,575.00</b>	<b>170,299,468.33</b>
<b>ACTIVIDADES CENTRALES</b>	<b>0.00</b>	<b>2,469,582.51</b>	<b>0.00</b>	<b>740,784.22</b>	<b>2,939,958.69</b>	<b>6,150,325.42</b>
Docencia e Investigación	0.00	239,925.58	0.00	0.00	0.00	239,925.58
Fortalecimiento Institucional	0.00	0.00	0.00	734,035.74	2,939,958.69	3,673,994.43
Gestión Administrativa Complejo Concepción Palacios	0.00	2,052,033.93	0.00	0.00	0.00	2,052,033.93
Gestión de Recursos Físicos Financieros	0.00	177,623.00	0.00	0.00	0.00	177,623.00
Programa de Cooperación Técnica y Financiera	0.00	0.00	0.00	6,748.48	0.00	6,748.48
<b>PROYECTOS CENTRALES</b>	<b>0.00</b>	<b>0.00</b>	<b>0.00</b>	<b>2,842,442.08</b>	<b>0.00</b>	<b>2,842,442.08</b>
CONSTRUCCIÓN DE BODEGA DEL CENTRO DE INSUMOS PAI	0.00	0.00	0.00	2,842,442.08	0.00	2,842,442.08
<b>ACTIVIDADES SEDES LOCALES</b>	<b>0.00</b>	<b>0.00</b>	<b>5,487,012.83</b>	<b>0.00</b>	<b>0.00</b>	<b>5,487,012.83</b>
CONSTRUCCIÓN SEDE SILAIS RAAN	0.00	0.00	5,487,012.83	0.00	0.00	5,487,012.83
<b>ATENCIÓN INTEGRAL EN EL PRIMER NIVEL DE ATENCIÓN</b>	<b>1,155,692.80</b>	<b>73,528.44</b>	<b>45,221,587.79</b>	<b>26,638,616.92</b>	<b>7,500,405.93</b>	<b>80,589,831.88</b>
Brigada Médica Cubana	0.00	0.00	0.00	23,359.14	0.00	23,359.14
Brigada Médica Especializada	0.00	0.00	0.00	5,901.50	0.00	5,901.50
CONSTRUCCIÓN CENTROS DE SALUD	0.00	0.00	0.00	4,118,074.81	7,480,151.70	11,598,226.51
CONSTRUCCIÓN HOSPITALES PRIMARIOS	0.00	0.00	18,854,879.84	17,724,808.08	0.00	36,579,687.92
CONSTRUCCIÓN PUESTOS DE SALUD	0.00	0.00	9,165,527.52	0.00	0.00	9,165,527.52
EQUIPAMIENTO MÉDICO PARA UNIDADES DE SALUD DE PRIM	0.00	0.00	10,216,140.92	1,127,163.84	0.00	11,343,304.76
Equipamiento No Médico para Unidades del Primer Nivel de Atenci	1,155,692.80	0.00	0.00	0.00	0.00	1,155,692.80
Gestión Técnica Administrativa	0.00	73,528.44	0.00	0.00	0.00	73,528.44
REEMPLAZO PUESTOS DE SALUD	0.00	0.00	2,599,726.28	0.00	0.00	2,599,726.28
REHABILITACIÓN DE CENTROS DE SALUD	0.00	0.00	956,291.70	3,639,309.55	20,254.23	4,615,855.48
REHABILITACIÓN DE POLICLÍNICOS	0.00	0.00	2,757,936.38	0.00	0.00	2,757,936.38
REHABILITACIÓN HOSPITALES PRIMARIOS	0.00	0.00	671,085.15	0.00	0.00	671,085.15
<b>ATENCIÓN DE SALUD HOSPITALARIA</b>	<b>8,021,103.32</b>	<b>406,112.12</b>	<b>44,101,965.90</b>	<b>11,403,464.40</b>	<b>11,297,210.38</b>	<b>75,229,856.12</b>
CONSTRUCCIÓN DE HOSPITALES	0.00	0.00	24,059,020.86	0.00	0.00	24,059,020.86
EQUIPAMIENTO MÉDICO PARA UNIDADES DE SALUD DE SEG	0.00	0.00	14,643,200.00	0.00	0.00	14,643,200.00
Equipamiento No Médico para Unidades Hospitalarias	8,021,103.32	0.00	0.00	406,032.00	0.00	8,427,135.32
Gestión Técnica Administrativa Hospitalaria	0.00	404,433.79	0.00	0.00	0.00	404,433.79
PROGRAMA DE ESTUDIOS Y DISEÑOS PARA SEGUNDO NIVE	0.00	0.00	85,367.76	0.00	0.00	85,367.76
REHABILITACION DEL HOSPITAL OSCAR DANILO ROSALES D	0.00	0.00	0.00	6,526,724.06	0.00	6,526,724.06
REHABILITACIÓN DE HOSPITALES	0.00	0.00	209,923.92	0.00	0.00	209,923.92
REHABILITACIÓN DEL CENTRO NACIONAL DE RADIOTERAPIA	0.00	0.00	0.00	829,460.39	0.00	829,460.39
REHABILITACIÓN DEL HOSPITAL ANTONIO LENIN FONSECA C	0.00	0.00	4,218,291.26	0.00	0.00	4,218,291.26
REHABILITACIÓN DEL HOSPITAL LA TRINIDAD	0.00	0.00	886,162.10	1,806,505.41	0.00	2,692,667.51
REHABILITACIÓN DEL HOSPITAL SAN JUAN DE DIOS DE ESTE	0.00	0.00	0.00	0.00	8,639,395.20	8,639,395.20
REHABILITACIÓN HOSPITAL ASUNCIÓN DE JUIGALPA	0.00	0.00	0.00	0.00	2,657,815.18	2,657,815.18
REHABILITACIÓN HOSPITAL JOSÉ DOLORES FLETES DE MAN	0.00	0.00	0.00	1,244,549.30	0.00	1,244,549.30
REHABILITACIÓN HOSPITAL ROBERTO CALDERÓN GUTIÉRRE	0.00	0.00	0.00	590,193.24	0.00	590,193.24
Servicios de Consulta Externa	0.00	1,678.33	0.00	0.00	0.00	1,678.33
<b>MINISTERIO DEL TRABAJO</b>	<b>0.00</b>	<b>0.00</b>	<b>10,208,754.35</b>	<b>0.00</b>	<b>29,314,833.50</b>	<b>39,523,587.85</b>
<b>ACTIVIDADES CENTRALES</b>	<b>0.00</b>	<b>0.00</b>	<b>0.00</b>	<b>0.00</b>	<b>0.00</b>	<b>0.00</b>
<b>PARTIDAS NO ASIGNABLES A PROGRAMAS</b>	<b>0.00</b>	<b>0.00</b>	<b>10,208,754.35</b>	<b>0.00</b>	<b>29,314,833.50</b>	<b>39,523,587.85</b>
CAPACITACION EN CONSTRUCCION DE VIVIENDAS	0.00	0.00	6,889,000.00	0.00	0.00	6,889,000.00
CONSTRUCCION DEL INSTITUTO DE ADMINISTRACION, ECON	0.00	0.00	4,835.00	0.00	0.00	4,835.00

FILTRADO POR :

PARAMETROS ESPECIALES: Mes Inicial (MM)=1 / Mes Final (MM)=6

SUBSISTEMA : SIEP  
 APLICACION : ANEXO CIEF  
 ENTIDAD : MHCP  
 USUARIO : DGP027

PRODUCCION 2009  
 MINISTERIO DE HACIENDA Y CREDITO PUBLICO  
 PRESUPUESTO EJECUTADO DE PROYECTOS DE INVERSION Y OTROS GASTOS  
 DE CAPITAL POR INSTITUCION, PROGRAMA Y FUENTES DE FINANCIAMIENTO

PAGINA: 7 de 10  
 FECHA: 07/07/2009  
 HORA: 08:37:12 AM  
 REPORTE: PRPSIEP131A

DE: ENERO A: JUNIO

ENTIDAD/ PROGRAMA / PROYECTO	Recursos del Tesoro	Rentas con Destino Espec.	Rentas del Tesoro/Alivio	Donaciones Externas	Prestamos Externos	Total
<b>MINISTERIO DEL TRABAJO</b>	<b>0.00</b>	<b>0.00</b>	<b>10,208,754.35</b>	<b>0.00</b>	<b>29,314,833.50</b>	<b>39,523,587.85</b>
<b>PARTIDAS NO ASIGNABLES A PROGRAMAS</b>						
CONSTRUCCIÓN II ETAPA DEL INSTITUTO TÉCNICO AGROPE	0.00	0.00	39,975.00	0.00	0.00	39,975.00
FORTALECIMIENTO TECNICO EN CENTROS DE FORMACION I	0.00	0.00	0.00	0.00	29,314,833.50	29,314,833.50
REHABILITACION Y AMPLIACION INSTITUTO NACIONAL MANL	0.00	0.00	1,651,868.08	0.00	0.00	1,651,868.08
REHABILITACIÓN Y AMPLIACIÓN CENTRO EDUCATIVO TÉCNI	0.00	0.00	1,623,076.27	0.00	0.00	1,623,076.27
<b>MINISTERIO DEL AMBIENTE Y DE LOS RECURSOS N</b>	<b>0.00</b>	<b>256,976.34</b>	<b>0.00</b>	<b>625,819.54</b>	<b>0.00</b>	<b>882,795.88</b>
<b>SERVICIOS DE CONSERVACIÓN, MANEJO Y NORMACIÓN DE</b>	<b>0.00</b>	<b>256,976.34</b>	<b>0.00</b>	<b>625,819.54</b>	<b>0.00</b>	<b>882,795.88</b>
Administrar el Parque Nacional Volcán Masaya	0.00	256,976.34	0.00	0.00	0.00	256,976.34
Construcción y Equipamiento a Tres Puestos de Control en la RAA	0.00	0.00	0.00	270,761.74	0.00	270,761.74
Construcción y Mejora de la Infraestructura en el Río San Juan (A	0.00	0.00	0.00	271,595.00	0.00	271,595.00
Establecimiento de Sistemas Productivos en la Zona de Amortigua	0.00	0.00	0.00	83,462.80	0.00	83,462.80
<b>MINISTERIO DE LA FAMILIA, ADOLESCENCIA Y NIÑE</b>	<b>0.00</b>	<b>0.00</b>	<b>545,013.96</b>	<b>0.00</b>	<b>9,951,441.93</b>	<b>10,496,455.89</b>
<b>SERVICIOS DE ATENCIÓN ESPECIAL</b>	<b>0.00</b>	<b>0.00</b>	<b>0.00</b>	<b>0.00</b>	<b>0.00</b>	<b>0.00</b>
<b>SERVICIOS DE ATENCIÓN SOCIAL</b>	<b>0.00</b>	<b>0.00</b>	<b>545,013.96</b>	<b>0.00</b>	<b>9,951,441.93</b>	<b>10,496,455.89</b>
CONSTRUCCIÓN DE DELEGACIONES	0.00	0.00	545,013.96	0.00	4,351,857.38	4,896,871.34
REHABILITACION DELEGACIONES DE MIFAMILIA	0.00	0.00	0.00	0.00	5,599,584.55	5,599,584.55
<b>ASIGNACIONES Y SUBVENCIONES</b>	<b>1,116,878,067.36</b>	<b>0.00</b>	<b>62,394,822.01</b>	<b>151,974,436.98</b>	<b>197,493,568.99</b>	<b>1,528,740,895.34</b>
<b>INSTITUTO NICARAGUENSE DE TURISMO</b>	<b>0.00</b>	<b>0.00</b>	<b>0.00</b>	<b>0.00</b>	<b>17,774,233.52</b>	<b>17,774,233.52</b>
CONSTRUCCION DE ANDENES INTERPRETATIVOS (BID-SF-1	0.00	0.00	0.00	0.00	1,886,957.78	1,886,957.78
CONSTRUCCION DE CENTROS DE INFORMACION TURISTICA	0.00	0.00	0.00	0.00	1,873,247.29	1,873,247.29
CONSTRUCCION DE PUESTOS FRONTERIZOS (BID-SF-1702/N	0.00	0.00	0.00	0.00	5,218,338.69	5,218,338.69
MEJORAMIENTO DE LA COSTA DEL LAGO DE SAN CARLOS (E	0.00	0.00	0.00	0.00	7,525,597.80	7,525,597.80
MEJORAMIENTO DE LA INFRAESTRUCTURA TURISTICA EN R	0.00	0.00	0.00	0.00	865,983.03	865,983.03
MEJORAMIENTO DEL SISTEMA DE ABASTECIMIENTO DE AGL	0.00	0.00	0.00	0.00	404,108.93	404,108.93
<b>INSTITUTO NICARAGUENSE DE FOMENTO MUNICIPAL</b>	<b>0.00</b>	<b>0.00</b>	<b>0.00</b>	<b>0.00</b>	<b>0.00</b>	<b>0.00</b>
<b>DESARROLLO Y FUNCIONAMIENTO DE LA CENTRALIZACION</b>	<b>0.00</b>	<b>0.00</b>	<b>0.00</b>	<b>0.00</b>	<b>1,320,585.81</b>	<b>1,320,585.81</b>
Desarrollo y Funcionamiento de la Centralización del Sistema Tribu	0.00	0.00	0.00	0.00	1,320,585.81	1,320,585.81
<b>TRANSFERENCIA A 15 MUNICIPIOS DE MADRIZ, NUEVA SEG</b>	<b>0.00</b>	<b>0.00</b>	<b>0.00</b>	<b>3,000,985.00</b>	<b>0.00</b>	<b>3,000,985.00</b>
FONDO DE INVERSIONES SOCIALES Y PRODUCTIVAS EN 15 I	0.00	0.00	0.00	3,000,985.00	0.00	3,000,985.00
<b>SUBVENCIONES A CENTROS RELIGIOSOS, CULTURALES, DE</b>	<b>4,147,000.00</b>	<b>0.00</b>	<b>0.00</b>	<b>0.00</b>	<b>0.00</b>	<b>4,147,000.00</b>
Asociación Nuevo Amor	100,000.00	0.00	0.00	0.00	0.00	100,000.00
Capilla María Reyna Ocotal - Nueva Segovia	100,000.00	0.00	0.00	0.00	0.00	100,000.00
Carmelitas Misioneras de Chiquilistagua, Managua	50,000.00	0.00	0.00	0.00	0.00	50,000.00
Colegio Tridantino San Ramón de León	250,000.00	0.00	0.00	0.00	0.00	250,000.00
Iglesia San Felipe, León, León	200,000.00	0.00	0.00	0.00	0.00	200,000.00
Iglesia La Santa Cruz - Estelí	100,000.00	0.00	0.00	0.00	0.00	100,000.00
Iglesia San Juan Bautista de Sutiava - León (llamado Catedral de M	100,000.00	0.00	0.00	0.00	0.00	100,000.00
Iglesia de Dios de la Profecía Municipio de Chichigalpa - Chinande	100,000.00	0.00	0.00	0.00	0.00	100,000.00
Monasterio Inmaculada Concepción de María (Monjas Clarisas Ma	50,000.00	0.00	0.00	0.00	0.00	50,000.00
Monasterio Santa María de Guadalupe (Monjas Dominicanas ) Mar	100,000.00	0.00	0.00	0.00	0.00	100,000.00
Monasterio Santa María de la Paz (Hermanas Trapenses)	100,000.00	0.00	0.00	0.00	0.00	100,000.00
Monasterio de María Madres de Misericordia y San José (monje	50,000.00	0.00	0.00	0.00	0.00	50,000.00
Parroquia San Caralampio	150,000.00	0.00	0.00	0.00	0.00	150,000.00
Parroquia San Juan Bautista - Masaya	150,000.00	0.00	0.00	0.00	0.00	150,000.00
Parroquia Santa Rita de Casia, Arquidiócesis de Managua	97,000.00	0.00	0.00	0.00	0.00	97,000.00
Parroquia Santiago Apóstol. Somoto, Madriz	200,000.00	0.00	0.00	0.00	0.00	200,000.00
Parroquia Nuestra Señora de Altagracia	500,000.00	0.00	0.00	0.00	0.00	500,000.00
Parroquia Nuestra Señora de Guadalupe. Estelí, Estelí.	100,000.00	0.00	0.00	0.00	0.00	100,000.00
Parroquia Sagrado Corazón de Jesús - Ticuantepe - Managua	200,000.00	0.00	0.00	0.00	0.00	200,000.00
Parroquia San Antonio de Padua (Jinotepe - Carazo)	50,000.00	0.00	0.00	0.00	0.00	50,000.00

FILTRADO POR :

PARAMETROS ESPECIALES: Mes Inicial (MM)=1 / Mes Final (MM)=6

SUBSISTEMA : SIEP  
 APLICACION : ANEXO CIEF  
 ENTIDAD : MHCP  
 USUARIO : DGP027

PRODUCCION 2009  
 MINISTERIO DE HACIENDA Y CREDITO PUBLICO  
 PRESUPUESTO EJECUTADO DE PROYECTOS DE INVERSION Y OTROS GASTOS  
 DE CAPITAL POR INSTITUCION, PROGRAMA Y FUENTES DE FINANCIAMIENTO

PAGINA: 8 de 10  
 FECHA: 07/07/2009  
 HORA: 08:37:12 AM  
 REPORTE: PRPSIEP131A

DE: ENERO A: JUNIO

ENTIDAD/ PROGRAMA / PROYECTO	Recursos del Tesoro	Rentas con Destino Espec.	Rentas del Tesoro/Alivio	Donaciones Externas	Prestamos Externos	Total
<b>ASIGNACIONES Y SUBVENCIONES</b>	<b>1,116,878,067.36</b>	<b>0.00</b>	<b>62,394,822.01</b>	<b>151,974,436.98</b>	<b>197,493,568.99</b>	<b>1,528,740,895.34</b>
<b>SUBVENCIONES A CENTROS RELIGIOSOS, CULTURALES, DE</b>						
Parroquia San Dionosio- (San Dionisio Matagalpa)	100,000.00	0.00	0.00	0.00	0.00	100,000.00
Parroquia San Francisco Javier Arquidiócesis de Managua	100,000.00	0.00	0.00	0.00	0.00	100,000.00
Parroquia San José de Tipitapa - Managua	200,000.00	0.00	0.00	0.00	0.00	200,000.00
Parroquia San Judas Tadeo (Arquidiócesis de Managua)	200,000.00	0.00	0.00	0.00	0.00	200,000.00
Parroquia Santa Catalina de Alejandria Catarina - Masaya	100,000.00	0.00	0.00	0.00	0.00	100,000.00
Parroquia del Santísimo Redentor - Managua (Bo. Sajonia)	150,000.00	0.00	0.00	0.00	0.00	150,000.00
Parroquia el Espíritu Santo (Villa Sandino - Granada)	100,000.00	0.00	0.00	0.00	0.00	100,000.00
Templo Nuestra Señora de la Asunción. Ocotal, Nueva Segovia.	150,000.00	0.00	0.00	0.00	0.00	150,000.00
Templo Nuestro Señor de los Milagros de Ciudad Antigua - Nueva	100,000.00	0.00	0.00	0.00	0.00	100,000.00
Templo Parroquial Rural Sagrada Familia, Santa Cruz, Estelí	200,000.00	0.00	0.00	0.00	0.00	200,000.00
<b>INSTITUTO NICARAGUENSE DE ESTUDIOS TERRITORIALES</b>	<b>946,173.18</b>	<b>0.00</b>	<b>0.00</b>	<b>0.00</b>	<b>0.00</b>	<b>946,173.18</b>
Actualización de las cartas náuticas de los puertos de Nicaragua	8,000.00	0.00	0.00	0.00	0.00	8,000.00
Ampliación de la Red Meteorológica de los deptos. de Matagalpa y	708,357.43	0.00	0.00	0.00	0.00	708,357.43
Ampliación de la Red de Estaciones Meteorológica en varios depar	101,335.00	0.00	0.00	0.00	0.00	101,335.00
Ampliación de la red de Estaciones para la vigilancia meteorológica	122,480.75	0.00	0.00	0.00	0.00	122,480.75
Reposición de equipos para mejorar el sistema de monitoreo de la	6,000.00	0.00	0.00	0.00	0.00	6,000.00
<b>INSTITUTO DE DESARROLLO RURAL</b>	<b>2,202,974.19</b>	<b>0.00</b>	<b>0.00</b>	<b>105,711,215.56</b>	<b>44,127,494.98</b>	<b>152,041,684.73</b>
Apoyo para la inserción de pequeños productores en la cadena de	0.00	0.00	0.00	1,608,319.90	0.00	1,608,319.90
Desarrollo Local en el Departamento de Rivas	1,399,596.00	0.00	0.00	13,784,966.83	0.00	15,184,562.83
Fomento de la Agroindustria	0.00	0.00	0.00	49,911,291.33	0.00	49,911,291.33
Programa Sectorial de desarrollo rural productivo sostenible (PROF	0.00	0.00	0.00	3,000,000.00	0.00	3,000,000.00
Programa de Apoyo a la implementación del PND (BID-1702-SF-	0.00	0.00	0.00	0.00	1,414,676.07	1,414,676.07
Programa de Desarrollo Económico de la Zona Seca de Nicaragua	803,378.19	0.00	0.00	0.00	19,346,036.13	20,149,414.32
Programa de Fortalecimiento al Desarrollo rural y reducción de Pot	0.00	0.00	0.00	34,346,637.50	0.00	34,346,637.50
Programa de Reactivación Productiva Rural	0.00	0.00	0.00	0.00	9,028,868.79	9,028,868.79
REHABILITACIÓN DE CAMINOS RURALES PRODUCTIVOS DE	0.00	0.00	0.00	3,060,000.00	14,337,913.99	17,397,913.99
<b>FONDO DE INVERSIÓN SOCIAL DE EMERGENCIA</b>	<b>0.00</b>	<b>0.00</b>	<b>1,963,399.00</b>	<b>9,426,574.24</b>	<b>75,271,639.92</b>	<b>86,661,613.16</b>
AMPLIACION DE LA COBERTURA DE AGUA Y SANEAMIENTO I	0.00	0.00	1,014,799.00	0.00	0.00	1,014,799.00
AMPLIACION DE LA COBERTURA DE AGUA Y SANEAMIENTO I	0.00	0.00	690,800.00	0.00	0.00	690,800.00
PROYECTO DE INFRAESTRUCTURA EN EDUCACION	0.00	0.00	0.00	287,664.47	20,553,191.45	20,840,855.92
PROYECTO DE INFRAESTRUCTURA EN OBRAS Y SERVICIOS	0.00	0.00	0.00	361,230.03	14,249,334.42	14,610,564.45
PROYECTO DE INFRAESTRUCTURA EN PROTECCION, ASIS	0.00	0.00	0.00	258,422.49	930,532.76	1,188,955.25
PROYECTO DE INFRAESTRUCTURA EN TRANSPORTE VIAL	0.00	0.00	0.00	3,417,872.22	18,879,278.41	22,297,150.63
PROYECTO DE INFRAESTRUCTURA EN AGUA Y SANEAMIENT	0.00	0.00	0.00	61,424.82	16,914,562.22	16,975,987.04
PROYECTO DE INFRAESTRUCTURA EN SALUD	0.00	0.00	0.00	0.00	2,384,793.34	2,384,793.34
PROYECTO EN INFRAESTRUCTURA DE AGUA Y SANEAMIENT	0.00	0.00	257,800.00	5,039,960.21	0.00	5,297,760.21
Transferencia al FISE	0.00	0.00	0.00	0.00	1,359,947.32	1,359,947.32
<b>GOBIERNO REGIONAL AUTÓNOMO ATLANTICO NORTE</b>	<b>131,000.00</b>	<b>0.00</b>	<b>3,376,888.13</b>	<b>0.00</b>	<b>0.00</b>	<b>3,507,888.13</b>
CONSTRUCCION DE CALLES, CUNETAS Y ANDENES PEATON	0.00	0.00	2,373,145.06	0.00	0.00	2,373,145.06
CONSTRUCCION DE CASA MUSEO CULTURAL EN EL MUNICI	131,000.00	0.00	0.00	0.00	0.00	131,000.00
CONSTRUCCION DE POZOS EN LA RAAN	0.00	0.00	425,143.07	0.00	0.00	425,143.07
CONSTRUCCION DE PUENTES PEATONALES EN LA RAAN	0.00	0.00	578,600.00	0.00	0.00	578,600.00
<b>GOBIERNO REGIONAL AUTÓNOMO ATLANTICO SUR</b>	<b>909,753.00</b>	<b>0.00</b>	<b>12,457,987.29</b>	<b>0.00</b>	<b>0.00</b>	<b>13,367,740.29</b>
Acondicionamiento del Estadio Karen Tucker	775,203.00	0.00	0.00	0.00	0.00	775,203.00
CONSTRUCCION DE 400 ML DE ANDENES EN CORN ISLAND	0.00	0.00	588,805.48	0.00	0.00	588,805.48
CONSTRUCCIÓN DE INSTITUTO DE EDUCACION MEDIA EN PI	0.00	0.00	2,651,017.00	0.00	0.00	2,651,017.00
Construcción de 2,040 ML de Andenes en la Ciudad de Bluefield	0.00	0.00	2,027,000.00	0.00	0.00	2,027,000.00
Construcción de Casa de Cultura en la comunidad El Guayabo	20,650.00	0.00	0.00	0.00	0.00	20,650.00
REEMPLAZO DE ESCUELAS EN LAS COMUNIDADES BELEN Y	0.00	0.00	1,574,167.54	0.00	0.00	1,574,167.54
REHABILITACION DE CINCO CANCHAS EN LA RAAS	113,900.00	0.00	0.00	0.00	0.00	113,900.00
REVESTIMIENTO DE 1,670 ML DE CALLES EN LA RAAS	0.00	0.00	5,141,892.79	0.00	0.00	5,141,892.79
Reemplazo del Muelle en el Barrio Punta Fría, Bluefields	0.00	0.00	475,104.48	0.00	0.00	475,104.48

FILTRADO POR :

PARAMETROS ESPECIALES: Mes Inicial (MM)=1 / Mes Final (MM)=6

SUBSISTEMA : SIEP  
 APLICACION : ANEXO CIEF  
 ENTIDAD : MHCP  
 USUARIO : DGP027

PRODUCCION 2009  
 MINISTERIO DE HACIENDA Y CREDITO PUBLICO  
 PRESUPUESTO EJECUTADO DE PROYECTOS DE INVERSION Y OTROS GASTOS  
 DE CAPITAL POR INSTITUCION, PROGRAMA Y FUENTES DE FINANCIAMIENTO

PAGINA: 9 de 10  
 FECHA: 07/07/2009  
 HORA: 08:37:12 AM  
 REPORTE: PRPSIEP131A

DE: ENERO A: JUNIO

ENTIDAD/ PROGRAMA / PROYECTO	Recursos del Tesoro	Rentas con Destino Espec.	Rentas del Tesoro/Alivio	Donaciones Externas	Prestamos Externos	Total
<b>ASIGNACIONES Y SUBVENCIONES</b>	<b>1,116,878,067.36</b>	<b>0.00</b>	<b>62,394,822.01</b>	<b>151,974,436.98</b>	<b>197,493,568.99</b>	<b>1,528,740,895.34</b>
<b>EMPRESA NICARAGÜENSE DE ACUEDUCTOS Y ALCANTARII</b>	<b>0.00</b>	<b>0.00</b>	<b>21,526,115.59</b>	<b>20,931,646.18</b>	<b>0.00</b>	<b>42,457,761.77</b>
OPTIMIZACIÓN DE OPERACIONES DEL ACUEDUCTO Y CONS	0.00	0.00	0.00	19,117,695.73	0.00	19,117,695.73
PERFORACION Y HABILITACION DE POZOS EN LA ZONAS PEI	0.00	0.00	14,055,767.00	0.00	0.00	14,055,767.00
PROGRAMA DE INVERSIONES EN AGUA POTABLE Y SANEAM	0.00	0.00	0.00	1,813,950.45	0.00	1,813,950.45
PROGRAMA SANEAMIENTO AMBIENTAL DEL LAGO Y CIUDAD	0.00	0.00	2,462,205.56	0.00	0.00	2,462,205.56
PROYECTO DE EXPANSION DEL SISTEMA DE AGUA POTABLE	0.00	0.00	5,008,143.03	0.00	0.00	5,008,143.03
<b>INSTITUTO DE LA VIVIENDA URBANA Y RURAL</b>	<b>0.00</b>	<b>0.00</b>	<b>1,743,732.00</b>	<b>0.00</b>	<b>38,077,030.22</b>	<b>39,820,762.22</b>
CONSTRUCCION DE VIVIENDAS NUEVAS BAJO LA MODALIDA	0.00	0.00	0.00	0.00	30,330,110.00	30,330,110.00
CONSTRUCCION DE VIVIENDAS NUEVAS BAJO LA MODALIDA	0.00	0.00	0.00	0.00	7,746,920.22	7,746,920.22
MEJORAMIENTO DE VIVIENDAS BAJO LA MODALIDAD DE SUE	0.00	0.00	1,743,732.00	0.00	0.00	1,743,732.00
<b>EMPRESA NACIONAL DE TRANSMISION ELECTRICA</b>	<b>0.00</b>	<b>0.00</b>	<b>21,326,700.00</b>	<b>12,284,817.00</b>	<b>0.00</b>	<b>33,611,517.00</b>
ADQUISICIÓN DE MAQUINARIA Y EQUIPO PARA LA UNIDAD D	0.00	0.00	0.00	12,284,817.00	0.00	12,284,817.00
AMPLIACION SUBESTACION TICUANTEPE SEGUNDA ETAPA	0.00	0.00	706,500.00	0.00	0.00	706,500.00
CONSTRUCCIÓN DEL ANILLO 138 KV EN OCCIDENTE Y CON	0.00	0.00	877,800.00	0.00	0.00	877,800.00
LINEA DE SUBTRANSMISION MATIGUAS-SIUNA Y OBRAS ASC	0.00	0.00	14,947,900.00	0.00	0.00	14,947,900.00
MODERNIZACION DE SUBESTACION BOACO	0.00	0.00	1,898,200.00	0.00	0.00	1,898,200.00
MODERNIZACION DE SUBESTACION LAS BANDERAS	0.00	0.00	235,600.00	0.00	0.00	235,600.00
REFUERZOS NACIONALES PROYECTO SIEPAC (BID-1877-BL	0.00	0.00	1,247,300.00	0.00	0.00	1,247,300.00
REHABILITACION SISTEMA DE TRANSMISION ELECTRICA MA	0.00	0.00	942,300.00	0.00	0.00	942,300.00
SUMINISTRO Y MONTAJE DE TRANSFORMADORES DE POTE	0.00	0.00	471,100.00	0.00	0.00	471,100.00
<b>UNIVERSIDADES Y CENTROS DE EDUCACIÓN TÉCNICA SUPI</b>	<b>110,503,151.94</b>	<b>0.00</b>	<b>0.00</b>	<b>0.00</b>	<b>0.00</b>	<b>110,503,151.94</b>
Transferencia a las Universidades	110,503,151.94	0.00	0.00	0.00	0.00	110,503,151.94
<b>TRANSFERENCIA MUNICIPAL</b>	<b>981,751,425.67</b>	<b>0.00</b>	<b>0.00</b>	<b>0.00</b>	<b>0.00</b>	<b>981,751,425.67</b>
TRANSFERENCIA MUNICIPAL(PROYECTOS DE INVERSIÓN)	981,751,425.67	0.00	0.00	0.00	0.00	981,751,425.67
<b>SECRETARIA EJECUTIVA DEL SISTEMA NACIONAL DE PREV</b>	<b>0.00</b>	<b>0.00</b>	<b>0.00</b>	<b>0.00</b>	<b>12,757,068.32</b>	<b>12,757,068.32</b>
CONSTRUCCION DEL COMPLEJO DEL SINAPRED, CRÉDITO 3	0.00	0.00	0.00	0.00	10,943,673.04	10,943,673.04
MEJORAMIENTO DE VIVIENDAS (ATENCIÓN A AFECTADOS DI	0.00	0.00	0.00	0.00	1,813,395.28	1,813,395.28
<b>CONSEJO NACIONAL DE PLANIFICACIÓN ECONÓMICA SOCI.</b>	<b>0.00</b>	<b>0.00</b>	<b>0.00</b>	<b>0.00</b>	<b>0.00</b>	<b>0.00</b>
<b>DIRECCIÓN GENERAL DE INGRESOS</b>	<b>656,250.00</b>	<b>0.00</b>	<b>0.00</b>	<b>0.00</b>	<b>0.00</b>	<b>656,250.00</b>
Actividades Centrales	656,250.00	0.00	0.00	0.00	0.00	656,250.00
<b>DIRECCIÓN GENERAL DE SERVICIOS ADUANEROS</b>	<b>1,750,000.00</b>	<b>0.00</b>	<b>0.00</b>	<b>0.00</b>	<b>0.00</b>	<b>1,750,000.00</b>
Actividades Centrales de Apoyo	750,000.00	0.00	0.00	0.00	0.00	750,000.00
REHABILITACION DE LAS OFICINAS DE LA DIRECCION TECNI	1,000,000.00	0.00	0.00	0.00	0.00	1,000,000.00
<b>MINISTERIO PÚBLICO</b>	<b>0.00</b>	<b>0.00</b>	<b>0.00</b>	<b>619,199.00</b>	<b>0.00</b>	<b>619,199.00</b>
Fortalecimiento Unidad Especializada Anticorrupción y Crimen Org	0.00	0.00	0.00	619,199.00	0.00	619,199.00
<b>FONDO DE MANTENIMIENTO VIAL (FOMAV)</b>	<b>0.00</b>	<b>0.00</b>	<b>0.00</b>	<b>0.00</b>	<b>0.00</b>	<b>0.00</b>
<b>ORDENAMIENTO DE LA PROPIEDAD</b>	<b>0.00</b>	<b>0.00</b>	<b>0.00</b>	<b>0.00</b>	<b>5,336,745.90</b>	<b>5,336,745.90</b>
Ordenamiento de la Propiedad	0.00	0.00	0.00	0.00	5,336,745.90	5,336,745.90
<b>LA GACETA</b>	<b>100,000.00</b>	<b>0.00</b>	<b>0.00</b>	<b>0.00</b>	<b>0.00</b>	<b>100,000.00</b>
La Gaceta	100,000.00	0.00	0.00	0.00	0.00	100,000.00
<b>SUPERINTENDENCIA DE BANCOS Y DE OTRAS INSTITUCION</b>	<b>0.00</b>	<b>0.00</b>	<b>0.00</b>	<b>0.00</b>	<b>1,940,761.72</b>	<b>1,940,761.72</b>
REGULACION Y SUPERVISION DE MICROFINANZAS E INFORM	0.00	0.00	0.00	0.00	1,940,761.72	1,940,761.72
<b>CONSEJO NACIONAL DEL DEPORTE, LA EDUCACION Y LA R</b>	<b>9,650,572.55</b>	<b>0.00</b>	<b>0.00</b>	<b>0.00</b>	<b>0.00</b>	<b>9,650,572.55</b>
CONSTRUCCION Y REHABILITACION DE ESTADIOS	4,972,341.27	0.00	0.00	0.00	0.00	4,972,341.27
CONSTRUCCION Y REHABILITACION GIMNASIOS MULTIUSO	2,911,872.42	0.00	0.00	0.00	0.00	2,911,872.42
REHABILITACION INFRAESTRUCTURA DEPORTIVA	1,766,358.86	0.00	0.00	0.00	0.00	1,766,358.86
<b>ALCALDIA DE MANAGUA</b>	<b>0.00</b>	<b>0.00</b>	<b>0.00</b>	<b>0.00</b>	<b>0.00</b>	<b>0.00</b>

FILTRADO POR :

PARAMETROS ESPECIALES: Mes Inicial (MM)=1 / Mes Final (MM)=6

SUBSISTEMA : SIEP  
 APLICACION : ANEXO CIEF  
 ENTIDAD : MHCP  
 USUARIO : DGP027

PRODUCCION 2009  
 MINISTERIO DE HACIENDA Y CREDITO PUBLICO  
 PRESUPUESTO EJECUTADO DE PROYECTOS DE INVERSION Y OTROS GASTOS  
 DE CAPITAL POR INSTITUCION, PROGRAMA Y FUENTES DE FINANCIAMIENTO

PAGINA: 10 de 10  
 FECHA: 07/07/2009  
 HORA: 08:37:12 AM  
 REPORTE: PRPSIEP131A

DE: ENERO A: JUNIO

ENTIDAD/ PROGRAMA / PROYECTO	Recursos del Tesoro	Rentas con Destino Espec.	Rentas del Tesoro/Alivio	Donaciones Externas	Prestamos Externos	Total
<b>ASIGNACIONES Y SUBVENCIONES</b>	1,116,878,067.36	0.00	62,394,822.01	151,974,436.98	197,493,568.99	1,528,740,895.34
<b>PROGRAMA DE APOYO AL FORTALECIMIENTO DE LA PLANI</b>	0.00	0.00	0.00	0.00	0.00	0.00
<b>TRIBUNAL TRIBUTARIO ADMINISTRATIVO</b>	53,638.07	0.00	0.00	0.00	0.00	53,638.07
Tribunal Tributario Administrativo	53,638.07	0.00	0.00	0.00	0.00	53,638.07
<b>TEATRO NACIONAL RUBÉN DARÍO</b>	463,271.42	0.00	0.00	0.00	0.00	463,271.42
PROTECCIÓN INFRAESTRUCTURA TNRD	463,271.42	0.00	0.00	0.00	0.00	463,271.42
<b>INSTITUTO NICARAGÜENSE DE CULTURA</b>	953,702.26	0.00	0.00	0.00	0.00	953,702.26
CONSERVACION DEL PATRIMONIO CULTURAL DE LA NACIO	953,702.26	0.00	0.00	0.00	0.00	953,702.26
<b>INSTITUTO NICARAGÜENSE DE LA PESCA Y ACUICULTURA</b>	150,000.00	0.00	0.00	0.00	0.00	150,000.00
Instituto Nicaragüense de la Pesca y Acuicultura	150,000.00	0.00	0.00	0.00	0.00	150,000.00
<b>INSTITUTO NICARAGÜENSE DE LA MUJER</b>	9,155.08	0.00	0.00	0.00	0.00	9,155.08
Actividades Centrales	9,155.08	0.00	0.00	0.00	0.00	9,155.08
<b>FINANCIERA NICARAGUENSE DE INVERSIONES</b>	0.00	0.00	0.00	0.00	888,008.60	888,008.60
Fortalecimiento Institucional de la Financiera Nicaragüense de Inv	0.00	0.00	0.00	0.00	888,008.60	888,008.60
<b>BANCO DE FOMENTO A LA PRODUCCION (PRODUZCAMOS)</b>	0.00	0.00	0.00	0.00	0.00	0.00
<b>INSTITUTO NICARAGUENSE DE FOMENTO COOPERATIVO</b>	0.00	0.00	0.00	0.00	0.00	0.00
<b>TRANSFERENCIAS A MUNICIPIOS DE LA RAAN, RAAS Y LAS</b>	0.00	0.00	0.00	0.00	0.00	0.00
<b>Federación Nicaraguense de Fútbol</b>	2,500,000.00	0.00	0.00	0.00	0.00	2,500,000.00
Federación Nicaraguense de Fútbol	2,500,000.00	0.00	0.00	0.00	0.00	2,500,000.00
<b>Instituto Nacional de Promoción de la Competencia (PROCOM)</b>	0.00	0.00	0.00	0.00	0.00	0.00
<b>PROCURADURÍA GENERAL DE LA REPÚBLICA</b>	0.00	0.00	0.00	179,927.66	0.00	179,927.66
<b>DEFENSA JURÍDICA DEL ESTADO</b>	0.00	0.00	0.00	179,927.66	0.00	179,927.66
FORTALECIMIENTO DE LA PROCURADURÍA GENERAL DE LA	0.00	0.00	0.00	179,927.66	0.00	179,927.66
<b>MINISTERIO DE ENERGÍA Y MINAS</b>	975,716.86	0.00	35,642,216.68	29,163,951.49	10,989,648.07	76,771,533.10
<b>ACTIVIDADES CENTRALES</b>	18,404.57	0.00	0.00	0.00	0.00	18,404.57
Administración y Finanzas	18,404.57	0.00	0.00	0.00	0.00	18,404.57
<b>ELECTRICIDAD Y RECURSOS RENOVABLES</b>	957,312.29	0.00	35,642,216.68	29,163,951.49	10,989,648.07	76,753,128.53
APOYO A LA PREPARACIÓN DEL PROGRAMA DE INVERSIONE	0.00	0.00	0.00	1,007,764.50	0.00	1,007,764.50
CONSTRUCCIÓN DE REDES DE DISTRIBUCIÓN (MASRENACE	0.00	0.00	161,889.11	3,348,778.98	0.00	3,510,668.09
DESARROLLO DE LA HIDROELECTRICIDAD A PEQUEÑA ESCA	0.00	0.00	1,394,204.61	5,388,674.08	0.00	6,782,878.69
ELECTRIFICACIÓN RURAL PARA ZONAS PRODUCTIVAS AREA (	0.00	0.00	575,866.20	0.00	7,655,930.47	8,231,796.67
ELECTRIFICACIÓN DE NICARAGUA (PELNICA)	957,312.29	0.00	1,006,563.62	0.00	0.00	1,963,875.91
ELECTRIFICACIÓN RURAL	0.00	0.00	27,946,777.78	0.00	0.00	27,946,777.78
FONDO DE APOYO A REDES DE ORGANIZACIONES LOCALES	0.00	0.00	378,345.52	8,103,599.32	0.00	8,481,944.84
INSTALACIONES INTERNAS EN BARRIOS DESPROTEGIDOS	0.00	0.00	5,700.00	0.00	427,205.08	432,905.08
INSTALACIÓN DE SISTEMAS HÍBRIDOS EÓLICO - SOLAR ( PR	0.00	0.00	2,504,572.94	9,983,800.00	0.00	12,488,372.94
Microfinanzas (PERZA -BM)	0.00	0.00	0.00	0.00	269,610.14	269,610.14
PROYECTO DE ELECTRIFICACIÓN RURAL PARA ZONAS AISL	0.00	0.00	1,668,296.90	1,331,334.61	2,636,902.38	5,636,533.89
<b>ADMINISTRACIÓN DE LOS RECURSOS DE HIDROCARBUROS</b>	0.00	0.00	0.00	0.00	0.00	0.00
<b>TOTAL -----&gt;</b>	<b>1,182,006,441.89</b>	<b>3,621,335.95</b>	<b>621,560,653.04</b>	<b>466,049,275.69</b>	<b>652,417,347.81</b>	<b>2,925,655,054.38</b>

FILTRADO POR :

PARAMETROS ESPECIALES: Mes Inicial (MM)=1 / Mes Final (MM)=6

## Cuadro No. 13

Gobierno Central  
Servicio de Deuda Pública Interna  
Ejecución Período Enero - Junio 2009  
Córdobas

Acreedor	Presupuesto Actualizado	Ejecución	Grado de Ejecución %
<b>Intereses y Comisiones</b>	<b>1,208,827,489.00</b>	<b>559,112,895.23</b>	<b>46.25</b>
<b>Intereses</b>	<b>1,147,385,504.00</b>	<b>552,810,703.76</b>	<b>48.18</b>
<b>Bonos</b>	<b>128,537,768.00</b>	<b>46,480,893.76</b>	<b>36.16</b>
Bonos de la República de Nicaragua	124,669,767.00	44,217,662.05	35.47
Bonos Especiales Bayardo Romero Z. y Martha Ney M.	431,369.00	258,904.00	60.02
Yesera C.A. y Guadalupe / Nueva	2,828,465.00	1,401,923.29	49.56
Jorge alberto Huezo (Finca La Flor)	275,134.00	271,729.07	98.76
Bono Madrigal y Asociados	333,033.00	330,675.35	99.29
<b>BPI's</b>	<b>779,207,876.00</b>	<b>386,579,526.26</b>	<b>49.61</b>
Certificados de Pago (BPI)	779,207,876.00	386,579,526.26	49.61
<b>Pagarés</b>	<b>6,427,397.00</b>	<b>2,267,558.31</b>	<b>35.28</b>
SIECA	1,792,780.00	-	-
ICAITI	612,166.00	-	-
Yesera C.A. y Guadalupe	1,910,875.00	1,066,521.54	55.81
Yelba Carbajal	2,111,576.00	1,201,036.77	56.88
<b>Otros</b>	<b>83,541.00</b>	<b>-</b>	<b>-</b>
Setencias Judiciales y Otras Deudas Contingentes	83,541.00	-	-
<b>Empresas Públicas</b>	<b>15,824,248.00</b>	<b>7,760,964.09</b>	<b>49.04</b>
Bonos del Tesoro/INPESCA /BT-200-02-INSS	49,545.00	37,278.00	75.24
Instituto Nicaragüense de Seguridad Social (INSS), Reneg. 2008	15,774,703.00	7,723,686.09	48.96
<b>Banco Central</b>	<b>217,304,674.00</b>	<b>109,721,761.34</b>	<b>50.49</b>
Bonos Bancarios	191,389,743.00	95,696,043.34	50.00
Bono de Tesoro / Deuda Externa	25,914,931.00	14,025,718.00	54.12
<b>Comisiones</b>	<b>61,441,985.00</b>	<b>6,302,191.47</b>	<b>10.26</b>
<b>Bonos</b>	<b>59,628,959.00</b>	<b>6,124,452.49</b>	<b>10.27</b>
Bonos de la República de Nicaragua	59,628,959.00	6,124,452.49	10.27
<b>Otros</b>	<b>1,813,026.00</b>	<b>177,738.98</b>	<b>9.80</b>
Convenio MHCP/BCN colocaciones de Títulos Valores	999,426.00	177,738.98	17.78
Cleary Gottlieb & Steen	203,400.00	-	-
Deutsche Bank	610,200.00	-	-
<b>Amortización</b>	<b>2,697,790,667.00</b>	<b>2,235,141,780.06</b>	<b>82.85</b>
<b>Bonos</b>	<b>78,175,885.00</b>	<b>33,145,808.07</b>	<b>42.40</b>
Bonos Especiales Bayardo Romero Z. y Martha Ney M.	6,747,658.00	5,556,620.00	82.35
Yesera C.A. y Guadalupe / Nueva	43,634,394.00	-	-
Jorge alberto Huezo (Finca La Flor)	16,271,998.00	16,070,638.90	98.76
Bono Madrigal y Asociados	11,521,835.00	11,518,549.17	99.97
<b>BPI's</b>	<b>1,964,386,514.00</b>	<b>1,842,255,008.93</b>	<b>93.78</b>
Certificados de Pago (BPI)	1,964,386,514.00	1,842,255,008.93	93.78
<b>Pagarés</b>	<b>29,211,919.00</b>	<b>15,005,934.58</b>	<b>51.37</b>
SIECA	874,620.00	870,986.50	99.58
ICAITI	419,513.00	417,769.69	99.58
Yesera C.A. y Guadalupe	12,846,337.00	6,273,705.19	48.84
Yelba Carbajal	15,071,449.00	7,443,473.20	49.39
<b>Letras</b>	<b>212,647,381.00</b>	<b>205,575,856.75</b>	<b>96.67</b>
Letras de Tesorería	203,400,000.00	200,964,000.00	98.80
Letras de Cambio Margarita Vélez	9,247,381.00	4,611,856.75	49.87
<b>Otros</b>	<b>169,128,406.00</b>	<b>17,080,057.19</b>	<b>10.10</b>
Empresa Consorcio Atlántico (MTI)	4,042,246.00	-	-
Mantenimiento de Valor Cuentas BID	24,896,160.00	13,580,057.19	54.55
Ex trabajadores DGA	3,600,000.00	3,500,000.00	97.22
Empresa Nicaragüense de Electricidad (ENEL)	100,000,000.00	-	-
Empresa Nicaragüense de Acueductos y Alcantarillados Sanitarios (ENACAL)	36,590,000.00	-	-
<b>Empresas Públicas</b>	<b>1,510,148.00</b>	<b>751,736.56</b>	<b>49.78</b>
Bonos del Tesoro/INPESCA /BT-200-02-INSS	1,510,148.00	751,736.56	49.78
<b>Banco Central</b>	<b>242,730,414.00</b>	<b>121,327,377.98</b>	<b>49.98</b>
Bonos Bancarios	48,537,555.00	24,258,635.97	49.98
Bono de Tesoro / Deuda Externa	194,192,859.00	97,068,742.01	49.99
<b>TOTAL</b>	<b>3,906,618,156.00</b>	<b>2,794,254,675.29</b>	<b>71.53</b>

## Cuadro No. 14

Gobierno Central  
Servicio de Deuda Pública Externa  
Ejecución Período Enero - Junio 2009  
Córdoba

Acreedor	Presupuesto Actualizado	Ejecución	Grado de Ejecución %
<b>Intereses y Comisiones</b>	<b>617,687,466.00</b>	<b>252,712,908.75</b>	<b>40.91</b>
<b>Intereses</b>	<b>478,500,469.00</b>	<b>203,929,980.36</b>	<b>42.62</b>
<b>Club de París</b>	<b>20,188,217.00</b>	<b>13,788,100.17</b>	<b>68.30</b>
I.C.O. España	16,054,407.00	11,927,355.23	74.29
Artigiancassa (MCCPA-Italia)	622,021.00	247,296.43	39.76
Kreditanstalt Fur Wiederaufbau - KFW	3,174,676.00	1,464,579.53	46.13
Natixis - Francia	337,113.00	148,868.98	44.16
<b>Otros Bilaterales</b>	<b>103,509,727.00</b>	<b>36,438,300.01</b>	<b>35.20</b>
República de Brasil	4,293,419.00	1,481,139.26	34.50
Bulgargomin/Bulgartabac	212,266.00	-	-
Gobierno de China Popular	1,975,390.00	-	-
Mohan Export (India ) Ltd	129,943.00	-	-
Gobierno de Mexico	3,954,906.00	2,261,818.67	4.29
Export-Import Bank of the Republic of China	52,692,054.00	26,645,948.86	399.07
International Cooperation and Development Fund - ICDF	6,677,017.00	3,420,039.29	62.28
Economic Development Cooperation Fund - EDCF	5,491,326.00	2,629,353.93	47.88
Gobierno de la República Checa	5,814,014.00	-	-
Empresa Nacional de Energía Eléctrica	7,187,705.00	-	-
Nuevas Deudas Bilaterales	15,081,687.00	-	-
<b>Multilaterales</b>	<b>336,812,284.00</b>	<b>150,523,532.90</b>	<b>44.69</b>
Banco C.A de Integración Económica (BCIE)	137,672,548.00	69,777,160.43	50.68
Banco Interamericano de Desarrollo (BID)	144,676,081.00	75,575,541.18	52.24
Org.de Países Exportadores de Petróleo (OPEP)	9,334,082.00	5,170,831.29	55.40
Nuevas Deudas Multilaterales	45,129,573.00	-	-
<b>Otros Pagos Asociados a Deuda Externa</b>	<b>17,990,241.00</b>	<b>3,180,047.28</b>	<b>17.68</b>
Programa de Conversión de Deuda España	17,990,241.00	3,180,047.28	17.68
<b>Comisiones</b>	<b>139,186,997.00</b>	<b>48,782,928.39</b>	<b>35.05</b>
<b>Club de París</b>	<b>-</b>	<b>724,571.37</b>	<b>-</b>
I.C.O. España	-	151,102.21	-
Kreditanstalt Fur Wiederaufbau - KFW	-	573,469.16	-
<b>Otros Bilaterales</b>	<b>463,557.00</b>	<b>109,148.56</b>	<b>23.55</b>
International Cooperation and Development Fund - ICDF	-	108,344.54	-
Economic Development Cooperation Fund - EDCF	-	804.02	-
Nuevas Deudas Bilaterales	463,557.00	-	-
<b>Multilaterales</b>	<b>126,867,959.00</b>	<b>47,627,275.52</b>	<b>37.54</b>
Banco C.A de Integración Económica (BCIE)	-	852,768.65	-
Banco Interamericano de Desarrollo (BID)	127,227.00	13,439,248.98	10,563.21
Banco Interamericano de Desarrollo Agropecuario (FIDA)	5,852,653.00	398,912.77	6.82
Fondo Nórdico de desarrollo (FND)	4,736,810.00	3,360,279.71	70.94
Asociación Internacional de Desarrollo (IDA)	52,702,944.00	24,072,991.87	45.68
Org.de Países Exportadores de Petróleo (OPEP)	10,221,634.00	5,442,734.25	53.25
Common Fund For Commodities - CFC	65,085.00	60,339.29	92.71
Nuevas Deudas Multilaterales	53,161,606.00	-	-
<b>Otros Pagos Asociados a Deuda Externa</b>	<b>11,855,481.00</b>	<b>321,932.94</b>	<b>2.72</b>
Compra de Divisa 1%	11,855,481.00	321,932.94	2.72
<b>Amortización</b>	<b>951,714,165.00</b>	<b>416,718,519.20</b>	<b>43.79</b>
<b>Club de París</b>	<b>8,752,230.00</b>	<b>39,795,734.07</b>	<b>454.69</b>
I.C.O. España	8,752,230.00	39,795,734.07	454.69
<b>Otros Bilaterales</b>	<b>354,908,842.00</b>	<b>107,930,262.51</b>	<b>30.41</b>
República de Brasil	9,532,149.00	4,764,949.28	49.99
República de Bulgaria	28,091,786.00	26,178,598.27	93.19
Gobierno de Mexico	137,548,345.00	-	-
Export-Import Bank of the Republic of China	144,503,836.00	71,613,233.84	49.56
International Cooperation and Development Fund - ICDF	10,914,196.00	5,355,017.57	49.06
Hungaria Export Credit Insurance Ltd	37,815.00	18,463.55	48.83
Gobierno de la República Checa	14,927,835.00	-	-
Gobierno de la República Eslovaca	9,352,880.00	-	-
<b>Multilaterales</b>	<b>476,649,918.00</b>	<b>247,889,390.92</b>	<b>52.01</b>
Banco C.A de Integración Económica (BCIE)	129,513,417.00	63,722,334.60	49.20
Banco Interamericano de Desarrollo (BID)	249,059,169.00	146,390,052.96	58.78
Banco Interamericano de Desarrollo Agropecuario (FIDA)	15,317,770.00	-	-
Fondo Nórdico de desarrollo (FND)	4,200,996.00	2,467,368.78	58.73
Asociación Internacional de Desarrollo (IDA)	2,634,503.00	1,083,689.77	41.13
Org.de Países Exportadores de Petróleo (OPEP)	75,924,063.00	34,225,944.81	45.08
<b>Otros Pagos Asociados a Deuda Externa</b>	<b>111,403,175.00</b>	<b>21,103,131.70</b>	<b>18.94</b>
Aportes y contribuciones a Organismos Internacionales	4,783,768.00	1,212,313.20	25.34
Programa de Conversión de Deuda España	106,517,712.00	19,890,818.50	18.67
United Nations Conference on Trade and Development (UNCTAD)	101,695.00	-	-
<b>TOTAL</b>	<b>1,569,401,631.00</b>	<b>669,431,427.95</b>	<b>42.66</b>



## Cuadro No. 15

**Detalle de Incorporaciones (Ampliaciones)  
Institución / Fuente / Proyecto o Actividad  
Período Enero Junio 2009  
Córdoba**

<b>INSTITUCIÓN / FUENTE / PROYECTO O ACTIVIDAD</b>	<b>Total</b>	<b>%</b>
<b>MINISTERIO DE GOBERNACION</b>	<b>23,837,943.95</b>	<b>97.6%</b>
<b>RENTAS DEL TESORO <u>1/</u></b>	<b>23,837,943.95</b>	
Auxilio Judicial a resoluciones de los Tribunales	625,026.15	
Dirección y Coordinación de Policía Nacional	10,229,430.18	
Administración de Recursos Humanos	7,585,776.62	
Administración de los Recursos Financieros	796,751.35	
Logística y mantenimiento de equipos y locales	650,000.00	
Operaciones especiales antidisturbios	625,026.14	
Servicios de seguridad y orden público a nivel departamental	638,762.50	
Difusión de Información de la Labor Policial	51,289.85	
Servicios Policiales y Administrativos	2,400,000.00	
Atención Informática e Interconexión	235,881.16	
<b>MINISTERIO DE RELACIONES EXTERIORES</b>	<b>586,684.44</b>	<b>2.4%</b>
<b>DONACIONES EXTERNAS <u>2/</u></b>	<b>586,684.44</b>	
Dirección y Coordinación de Actividades Centrales	586,684.44	
<b>TOTAL DE AMPLIACIONES</b>	<b>24,424,628.39</b>	<b>100.0%</b>

1/ De conformidad al Arto.8 de la Ley 683, Ley Anual de Presupuesto General de la República 2009

2/ De conformidad al Arto.14 de la Ley 683, Ley Anual de Presupuesto General de la República 2009

SUBSISTEMA : SIEP  
 APLICACION : ANEXO CIER  
 ENTIDAD : MHCP  
 USUARIO : DGP027

PRODUCCION 2009  
 MINISTERIO DE HACIENDA Y CREDITO PUBLICO  
 EJECUCION DE ASIGNACION ALIVIO HIPC DE LA DEUDA EXTERNA PARA GASTO  
 EN POBREZA  
 DE: ENERO A: JUNIO

PAGINA: 1 de 17  
 FECHA: 07/07/2009  
 HORA: 08:39:28 AM  
 REPORTE: PRPSIEP134

ORGANISMO/PROGRAMA/PROYECTO/ACTIVIDAD	PRESUPUESTO ACTUALIZADO	DEVENGADO ACUMULADO	SALDO DEVENGAR
<b>RENTAS DEL TESORO / ALIVIO BANCO MUNDIAL</b>	<b>479,080,000.00</b>	<b>157,489,671.59</b>	<b>321,590,328.41</b>
<b>MINISTERIO DE EDUCACIÓN</b>	<b>109,082,000.00</b>	<b>57,217,907.55</b>	<b>51,864,092.45</b>
<b>EDUCACIÓN PRIMARIA</b>	<b>56,901,156.00</b>	<b>30,096,535.55</b>	<b>26,804,620.45</b>
SERVICIOS DE EDUCACIÓN PRIMARIA REGULAR	56,901,156.00	30,096,535.55	26,804,620.45
<b>EDUCACIÓN SECUNDARIA</b>	<b>24,000,000.00</b>	<b>11,729,842.00</b>	<b>12,270,158.00</b>
SERVICIOS DE EDUCACIÓN SECUNDARIA REGULAR	24,000,000.00	11,729,842.00	12,270,158.00
<b>EDUCACIÓN PREESCOLAR</b>	<b>11,200,000.00</b>	<b>11,199,500.00</b>	<b>500.00</b>
EDUCACIÓN PREESCOLAR COMUNITARIA	8,369,500.00	7,773,500.00	596,000.00
DIRECCIÓN Y COORDINACIÓN DE PREESCOLAR	2,830,500.00	3,426,000.00	-595,500.00
<b>ALFABETIZACIÓN Y EDUCACIÓN DE ADULTOS</b>	<b>16,980,844.00</b>	<b>4,192,030.00</b>	<b>12,788,814.00</b>
SERVICIOS DE ALFABETIZACIÓN JÓVENES Y ADULTOS	13,981,260.00	4,192,030.00	9,789,230.00
ALFABETIZACIÓN Y EDUCACIÓN BÁSICA DE JÓVENES Y ADULTOS (PAEB)	2,999,584.00	0.00	2,999,584.00
<b>MINISTERIO DEL TRABAJO</b>	<b>39,123,000.00</b>	<b>10,208,754.35</b>	<b>28,914,245.65</b>
<b>PARTIDAS NO ASIGNABLES A PROGRAMAS</b>	<b>39,123,000.00</b>	<b>10,208,754.35</b>	<b>28,914,245.65</b>
REHABILITACIÓN Y AMPLIACIÓN CENTRO EDUCATIVO TÉCNICO AGROPECUARIO	5,315,324.00	1,599,795.27	3,715,528.73
ADMINISTRACIÓN Y SUPERVISIÓN CENTRO EDUCATIVO TÉCNICO AGROPECUARIO	159,676.00	23,281.00	136,395.00
CONSTRUCCIÓN II ETAPA DEL INSTITUTO TÉCNICO AGROPECUARIO NANAY	8,688,354.00	39,975.00	8,648,379.00
ADMINISTRACIÓN Y SUPERVISIÓN INSTITUTO TÉCNICO AGROPECUARIO, NANAY	126,646.00	0.00	126,646.00
CONSTRUCCIÓN DEL INSTITUTO DE ADMINISTRACIÓN, ECONOMÍA Y COMERCIO	1,496,840.00	0.00	1,496,840.00
ADMINISTRACIÓN Y SUPERVISIÓN INSTITUTO DE ADMINISTRACIÓN, ECONOMÍA Y COMERCIO	94,160.00	4,835.00	89,325.00
REHABILITACIÓN Y AMPLIACIÓN INSTITUTO NACIONAL MANUEL OLIVARE	5,322,000.00	1,633,868.08	3,688,131.92
ADMINISTRACIÓN Y SUPERVISIÓN INSTITUTO NACIONAL MANUEL OLIVARE	220,000.00	18,000.00	202,000.00
APORTE AL PROGRAMA DE VIVIENDAS DE INTERÉS SOCIAL	10,938,000.00	4,325,646.00	6,612,354.00
COORDINACIÓN Y ADMINISTRACIÓN PARA LA CAPACITACIÓN EN CONSTRUCCIÓN	1,020,600.00	72,863.80	947,736.20
CAPACITACIÓN EN CONSTRUCCIÓN DE VIVIENDAS	2,381,400.00	2,490,490.20	-109,090.20
AMPLIACIÓN DEL CENTRO ESCUELA NACIONAL DE MECANIZACIÓN AGRICOLA	1,120,000.00	0.00	1,120,000.00
AMPLIACIÓN DEL CENTRO INSTITUTO REGIONAL DE OCCIDENTE - CHINA	1,750,000.00	0.00	1,750,000.00
AMPLIACIÓN DEL CENTRO DE CAPACITACIÓN NICARAGÜENSE HOLANDESA	490,000.00	0.00	490,000.00
<b>MINISTERIO DE ENERGÍA Y MINAS</b>	<b>108,829,958.00</b>	<b>35,642,216.68</b>	<b>73,187,741.32</b>
<b>ELECTRICIDAD Y RECURSOS RENOVABLES</b>	<b>108,829,958.00</b>	<b>35,642,216.68</b>	<b>73,187,741.32</b>
INSTALACIÓN DE SISTEMAS HÍBRIDOS EÓLICO - SOLAR (POR DEFINIR)	583,835.00	0.00	583,835.00
MEJORA EN EL INSTITUTO NACIONAL PEDRO MUÑOZ KRAMER PARA INSTALACIÓN DE SISTEMAS HÍBRIDOS EÓLICO - SOLAR	90,043.16	90,043.16	0.00
MEJORA EN LA ESCUELA FLOR DE YAGUA PARA INSTALACIÓN DE SISTEMAS HÍBRIDOS EÓLICO - SOLAR	81,918.75	81,918.75	0.00
MEJORA EN LA ESCUELA JUAN MORALES CHAVARRÍA PARA INSTALACIÓN DE SISTEMAS HÍBRIDOS EÓLICO - SOLAR	39,687.70	39,687.70	0.00
MEJORAS EN EL CENTRO ESCOLAR 15 DE SEPTIEMBRE PARA INSTALACIÓN DE SISTEMAS HÍBRIDOS EÓLICO - SOLAR	51,781.01	51,781.01	0.00
MEJORAS EN EL CENTRO ESCOLAR 19 DE JULIO PARA INSTALACIÓN DE SISTEMAS HÍBRIDOS EÓLICO - SOLAR	43,339.50	43,339.50	0.00
MEJORAS EN EL CENTRO ESCOLAR AGUSTÍN MERCADO PARA INSTALACIÓN DE SISTEMAS HÍBRIDOS EÓLICO - SOLAR	51,781.01	51,781.01	0.00
MEJORAS EN EL CENTRO ESCOLAR CARDENAL MIKE PARA INSTALACIÓN DE SISTEMAS HÍBRIDOS EÓLICO - SOLAR	38,660.70	38,660.70	0.00
MEJORAS EN EL CENTRO ESCOLAR EDGAR HENRY THOMAS PARA INSTALACIÓN DE SISTEMAS HÍBRIDOS EÓLICO - SOLAR	37,387.70	37,387.70	0.00
MEJORAS EN EL CENTRO ESCOLAR EL GUAYABO PARA INSTALACIÓN DE SISTEMAS HÍBRIDOS EÓLICO - SOLAR	51,780.99	51,780.99	0.00
MEJORAS EN EL CENTRO ESCOLAR FAUSTINO FRITS CHARLES PARA INSTALACIÓN DE SISTEMAS HÍBRIDOS EÓLICO - SOLAR	35,980.75	35,980.75	0.00
MEJORAS EN EL CENTRO ESCOLAR FEDERICO TAYLOR JAWIT PARA INSTALACIÓN DE SISTEMAS HÍBRIDOS EÓLICO - SOLAR	37,980.75	37,980.75	0.00
MEJORAS EN EL CENTRO ESCOLAR JUAN PABLO II PARA INSTALACIÓN DE SISTEMAS HÍBRIDOS EÓLICO - SOLAR	51,781.01	51,781.01	0.00
MEJORAS EN EL CENTRO ESCOLAR JUAN XXIII PARA INSTALACIÓN DE SISTEMAS HÍBRIDOS EÓLICO - SOLAR	42,541.00	42,541.00	0.00
MEJORAS EN EL CENTRO ESCOLAR LIKIA TARA PARA INSTALACIÓN DE SISTEMAS HÍBRIDOS EÓLICO - SOLAR	63,977.75	63,977.75	0.00
MEJORAS EN EL CENTRO ESCOLAR MIGUEL ESCOBAR PARA INSTALACIÓN DE SISTEMAS HÍBRIDOS EÓLICO - SOLAR	39,487.70	39,487.70	0.00
MEJORAS EN EL CENTRO ESCOLAR MIGUEL ESCOBAR PARA INSTALACIÓN DE SISTEMAS HÍBRIDOS EÓLICO - SOLAR	39,587.70	39,587.70	0.00
MEJORAS EN EL CENTRO ESCOLAR MIGUEL LARREYNAGA PARA INSTALACIÓN DE SISTEMAS HÍBRIDOS EÓLICO - SOLAR	38,387.70	38,387.70	0.00
MEJORAS EN EL CENTRO ESCOLAR PRIMERO DE JUNIO PARA INSTALACIÓN DE SISTEMAS HÍBRIDOS EÓLICO - SOLAR	51,780.99	51,780.99	0.00
MEJORAS EN EL CENTRO ESCOLAR RAÚL MARTÍNEZ KRAMER PARA INSTALACIÓN DE SISTEMAS HÍBRIDOS EÓLICO - SOLAR	40,688.40	40,688.40	0.00
MEJORAS EN EL CENTRO ESCOLAR RONALD DOLORES PARA INSTALACIÓN DE SISTEMAS HÍBRIDOS EÓLICO - SOLAR	36,980.00	36,980.00	0.00
MEJORAS EN EL CENTRO ESCOLAR ROSA GRANDE PARA INSTALACIÓN DE SISTEMAS HÍBRIDOS EÓLICO - SOLAR	51,780.98	51,778.23	2.75

SUBSISTEMA : SIEP  
 APLICACION : ANEXO CIER  
 ENTIDAD : MHCP  
 USUARIO : DGP027

PRODUCCION 2009  
 MINISTERIO DE HACIENDA Y CREDITO PUBLICO  
 EJECUCION DE ASIGNACION ALIVIO HIPC DE LA DEUDA EXTERNA PARA GASTO  
 EN POBREZA  
 DE: ENERO A: JUNIO

PAGINA: 2 de 17  
 FECHA: 07/07/2009  
 HORA: 08:39:28 AM  
 REPORTE: PRPSIEP134

ORGANISMO/PROGRAMA/PROYECTO/ACTIVIDAD	PRESUPUESTO ACTUALIZADO	DEVENGADO ACUMULADO	SALDO DEVENGAR
<b>RENTAS DEL TESORO / ALIVIO BANCO MUNDIAL</b>			
<b>MINISTERIO DE ENERGÍA Y MINAS</b>			
<b>ELECTRICIDAD Y RECURSOS RENOVABLES</b>			
MEJORAS EN EL CENTRO ESCOLAR RUBÉN DARIO PARA INSTALACIÓN D	37,687.70	37,687.70	0.00
MEJORAS EN EL CENTRO ESCOLAR SAN LUIS PARA INSTALACIÓN DE SIS	41,581.00	41,581.00	0.00
MEJORAS EN EL CENTRO ESCOLAR SIMON BOLIVAR PARA INSTALACIÓN	44,777.70	44,777.70	0.00
MEJORAS EN EL CENTRO ESCOLAR XILONEM PARA INSTALACIÓN DE SIS	67,339.01	67,339.01	0.00
MEJORAS EN EL INSTITUTO ASANG TINGNI PARA INSTALACIÓN DE SISTE	40,943.17	40,943.17	0.00
MEJORAS EN EL INSTITUTO NACIONAL 4 DE ABRIL PARA LA INSTALACIÓ	39,387.70	39,387.70	0.00
MEJORAS EN LA ESCUELA ADELINA CENTENO PARA INSTALACIÓN DE SI	39,645.53	39,645.53	0.00
MEJORAS EN LA ESCUELA ALBERTO DE LA ROCHA PARA INSTALACIÓN D	39,687.70	39,687.70	0.00
MEJORAS EN LA ESCUELA CARLOS ZÚNIGA HOMES PARA INSTALACIÓN DI	39,387.70	39,387.70	0.00
MEJORAS EN LA ESCUELA CRISTOBAL COLÓN PARA INSTALACIÓN DE SI	38,967.70	38,967.70	0.00
MEJORAS EN LA ESCUELA JACINTO BECQUER PARA INSTALACIÓN DE SI	39,688.70	39,688.70	0.00
MEJORAS EN LA ESCUELA JOSÉ CECILIO DEL VALLE PARA INSTALACIÓ	39,487.70	39,487.70	0.00
MEJORAS EN LA ESCUELA JUAN FRANCISCO CHANG GA PARA INSTALAC	101,485.75	101,485.75	0.00
MEJORAS EN LA ESCUELA NIÑO JESÚS PARA INSTALACIÓN DE SISTEMA	38,587.70	38,587.70	0.00
MEJORAS EN LA ESCUELA PRIMARIA LAPAN PARA INSTALACIÓN DE SIST	58,554.74	58,554.74	0.00
MEJORAS EN LA ESCUELA RUBEN DARIÓ PARA INSTALACIÓN DE SISTEM	39,722.70	39,722.70	0.00
MEJORAS EN LA ESCUELA SAAM AWASTINGNI PARA INSTALACIÓN DE SI	38,387.70	38,387.70	0.00
MEJORAS EN LA ESCUELA SANTO DOMINGO PARA INSTALACIÓN DE SIST	39,687.70	39,687.70	0.00
MEJORAS EN LA ESCUELA SIMEON WALLAS PARA INSTALACIÓN DE SISTI	66,089.45	66,089.45	0.00
MEJORAS EN LA ESCUELA TEODORO RIVERA PARA INSTALACIÓN DE SIS	30,371.00	30,371.00	0.00
MEJORAS EN LA ESCUELA ELÍAS GONZÁLEZ PARA INSTALACIÓN DE SIS	39,687.70	39,687.70	0.00
UNIDAD EJECUTORA (PROGRAMA EUROSOLAR)	1,124,592.00	526,084.69	598,507.31
UNIDAD EJECUTORA ELECTRIFICACIÓN DE NICARAGUA (PELNICA)	1,963,958.00	1,006,563.62	957,394.38
CONSTRUCCIÓN DEL SISTEMA DE DISTRIBUCIÓN DE ENERGÍA ELÉCTRIC	252,139.00	0.00	252,139.00
CONSTRUCCIÓN DEL SISTEMA DE DISTRIBUCIÓN DE ENERGÍA ELÉCTRIC	890,399.00	276,658.67	613,740.33
CONSTRUCCIÓN DEL SISTEMA DE DISTRIBUCIÓN DE ENERGÍA ELÉCTRIC	375,111.00	0.00	375,111.00
CONSTRUCCIÓN DEL SISTEMA DE DISTRIBUCIÓN DE ENERGÍA ELÉCTRIC	191,863.00	0.00	191,863.00
CONSTRUCCIÓN DEL SISTEMA DE DISTRIBUCIÓN DE ENERGÍA ELÉCTRIC	120,860.00	0.00	120,860.00
CONSTRUCCIÓN DEL SISTEMA DE DISTRIBUCIÓN DE ENERGÍA ELÉCTRIC	380,854.00	0.00	380,854.00
CONSTRUCCIÓN DEL SISTEMA DE DISTRIBUCIÓN DE ENERGÍA ELÉCTRIC	861,570.79	662,389.83	199,180.96
CONSTRUCCIÓN DEL SISTEMA DE DISTRIBUCIÓN DE ENERGÍA ELÉCTRIC	153,490.00	60,629.16	92,860.84
CONSTRUCCIÓN DEL SISTEMA DE DISTRIBUCIÓN DE ENERGÍA ELÉCTRIC	2,381,576.00	734,722.33	1,646,853.67
CONSTRUCCIÓN DEL SISTEMA DE DISTRIBUCIÓN DE ENERGÍA ELÉCTRIC	155,317.00	49,055.42	106,261.58
CONSTRUCCIÓN DEL SISTEMA DE DISTRIBUCIÓN DE ENERGÍA ELÉCTRIC	932,687.00	330,367.52	602,319.48
CONSTRUCCIÓN DEL SISTEMA DE DISTRIBUCIÓN DE ENERGÍA ELÉCTRIC	200,477.00	0.00	200,477.00
CONSTRUCCIÓN DEL SISTEMA DE DISTRIBUCIÓN DE ENERGÍA ELÉCTRIC	201,260.00	0.00	201,260.00
CONSTRUCCIÓN DEL SISTEMA DE DISTRIBUCIÓN DE ENERGÍA ELÉCTRIC	200,477.00	0.00	200,477.00
CONSTRUCCIÓN DEL SISTEMA DE DISTRIBUCIÓN DE ENERGÍA ELÉCTRIC	150,646.42	150,646.42	0.00
CONSTRUCCIÓN DEL SISTEMA DE DISTRIBUCIÓN DE ENERGÍA ELÉCTRIC	388,039.00	94,474.51	293,564.49
CONSTRUCCIÓN DEL SISTEMA DE DISTRIBUCIÓN DE ENERGÍA ELÉCTRIC	644,763.00	0.00	644,763.00
CONSTRUCCIÓN DEL SISTEMA DE DISTRIBUCIÓN DE ENERGÍA ELÉCTRIC	61,995.00	0.00	61,995.00
CONSTRUCCIÓN DEL SISTEMA DE DISTRIBUCIÓN DE ENERGÍA ELÉCTRIC	1,311,975.00	554,783.50	757,191.50
CONSTRUCCIÓN DEL SISTEMA DE DISTRIBUCIÓN DE ENERGÍA ELÉCTRIC	82,633.69	82,633.69	0.00
CONSTRUCCIÓN DEL SISTEMA DE DISTRIBUCIÓN DE ENERGÍA ELÉCTRIC	197,605.00	0.00	197,605.00
CONSTRUCCIÓN DEL SISTEMA DE DISTRIBUCIÓN DE ENERGÍA ELÉCTRIC	223,983.00	196,632.27	27,350.73
CONSTRUCCIÓN DEL SISTEMA DE DISTRIBUCIÓN DE ENERGÍA ELÉCTRIC	558,359.00	0.00	558,359.00
CONSTRUCCIÓN DEL SISTEMA DE DISTRIBUCIÓN DE ENERGÍA ELÉCTRIC	158,189.00	0.00	158,189.00
CONSTRUCCIÓN DEL SISTEMA DE DISTRIBUCIÓN DE ENERGÍA ELÉCTRIC	522,868.00	171,582.79	351,285.21
CONSTRUCCIÓN DEL SISTEMA DE DISTRIBUCIÓN DE ENERGÍA ELÉCTRIC	832,057.00	240,442.06	591,614.94
CONSTRUCCIÓN DEL SISTEMA DE DISTRIBUCIÓN DE ENERGÍA ELÉCTRIC	658,816.00	330,811.13	328,004.87
CONSTRUCCIÓN DEL SISTEMA DE DISTRIBUCIÓN DE ENERGÍA ELÉCTRIC	287,274.00	74,263.76	213,010.24
CONSTRUCCIÓN DEL SISTEMA DE DISTRIBUCIÓN DE ENERGÍA ELÉCTRIC	445,069.00	196,022.08	249,046.92
CONSTRUCCIÓN DEL SISTEMA DE DISTRIBUCIÓN DE ENERGÍA ELÉCTRIC	2,078,120.00	0.00	2,078,120.00

SUBSISTEMA : SIEP  
 APLICACION : ANEXO CIER  
 ENTIDAD : MHCP  
 USUARIO : DGP027

PRODUCCION 2009  
 MINISTERIO DE HACIENDA Y CREDITO PUBLICO  
 EJECUCION DE ASIGNACION ALIVIO HIPC DE LA DEUDA EXTERNA PARA GASTO  
 EN POBREZA  
 DE: ENERO A: JUNIO

PAGINA: 3 de 17  
 FECHA: 07/07/2009  
 HORA: 08:39:28 AM  
 REPORTE: PRPSIEP134

ORGANISMO/PROGRAMA/PROYECTO/ACTIVIDAD	PRESUPUESTO ACTUALIZADO	DEVENGADO ACUMULADO	SALDO DEVENGAR
<b>RENTAS DEL TESORO / ALIVIO BANCO MUNDIAL</b>			
<b>MINISTERIO DE ENERGÍA Y MINAS</b>			
<b>ELECTRICIDAD Y RECURSOS RENOVABLES</b>			
CONSTRUCCIÓN DEL SISTEMA DE DISTRIBUCIÓN DE ENERGÍA ELÉCTRIC	1,002,384.00	0.00	1,002,384.00
CONSTRUCCIÓN DEL SISTEMA DE DISTRIBUCIÓN DE ENERGÍA ELÉCTRIC	643,013.00	122,201.36	520,811.64
CONSTRUCCIÓN DEL SISTEMA DE DISTRIBUCIÓN DE ENERGÍA ELÉCTRIC	1,393,940.00	0.00	1,393,940.00
CONSTRUCCIÓN DEL SISTEMA DE DISTRIBUCIÓN DE ENERGÍA ELÉCTRIC	43,906.71	43,906.71	0.00
CONSTRUCCIÓN DEL SISTEMA DE DISTRIBUCIÓN DE ENERGÍA ELÉCTRIC	396,255.00	50,975.01	345,279.99
CONSTRUCCIÓN DEL SISTEMA DE DISTRIBUCIÓN DE ENERGÍA ELÉCTRIC	349,268.00	103,484.83	245,783.17
CONSTRUCCIÓN DEL SISTEMA DE DISTRIBUCIÓN DE ENERGÍA ELÉCTRIC	517,963.00	487,082.92	30,880.08
CONSTRUCCIÓN DEL SISTEMA DE DISTRIBUCIÓN DE ENERGÍA ELÉCTRIC	1,629,135.00	441,288.38	1,187,846.62
CONSTRUCCIÓN DEL SISTEMA DE DISTRIBUCIÓN DE ENERGÍA ELÉCTRIC	104,209.00	0.00	104,209.00
CONSTRUCCIÓN DEL SISTEMA DE DISTRIBUCIÓN DE ENERGÍA ELÉCTRIC	222,026.53	222,026.53	0.00
CONSTRUCCIÓN DEL SISTEMA DE DISTRIBUCIÓN DE ENERGÍA ELÉCTRIC	156,599.74	76,931.66	79,668.08
CONSTRUCCIÓN DEL SISTEMA DE DISTRIBUCIÓN DE ENERGÍA ELÉCTRIC	305,936.00	60,582.30	245,353.70
CONSTRUCCIÓN DEL SISTEMA DE DISTRIBUCIÓN DE ENERGÍA ELÉCTRIC	285,836.00	64,742.06	221,093.94
CONSTRUCCIÓN DEL SISTEMA DE DISTRIBUCIÓN DE ENERGÍA ELÉCTRIC	393,384.00	0.00	393,384.00
CONSTRUCCIÓN DEL SISTEMA DE DISTRIBUCIÓN DE ENERGÍA ELÉCTRIC	195,051.22	125,584.15	69,467.07
CONSTRUCCIÓN DEL SISTEMA DE DISTRIBUCIÓN DE ENERGÍA ELÉCTRIC	13,278.40	11,173.81	2,104.59
CONSTRUCCIÓN DEL SISTEMA DE DISTRIBUCIÓN DE ENERGÍA ELÉCTRIC	149,575.00	0.00	149,575.00
CONSTRUCCIÓN DEL SISTEMA DE DISTRIBUCIÓN DE ENERGÍA ELÉCTRIC	460,831.00	198,446.40	262,384.60
CONSTRUCCIÓN DEL SISTEMA DE DISTRIBUCIÓN DE ENERGÍA ELÉCTRIC	372,240.00	0.00	372,240.00
CONSTRUCCIÓN DEL SISTEMA DE DISTRIBUCIÓN DE ENERGÍA ELÉCTRIC	235,145.00	0.00	235,145.00
CONSTRUCCIÓN DEL SISTEMA DE DISTRIBUCIÓN DE ENERGÍA ELÉCTRIC	610,102.00	154,985.98	455,116.02
CONSTRUCCIÓN DEL SISTEMA DE DISTRIBUCIÓN DE ENERGÍA ELÉCTRIC	161,675.82	0.00	161,675.82
CONSTRUCCIÓN DEL SISTEMA DE DISTRIBUCIÓN DE ENERGÍA ELÉCTRIC	1,568,836.00	0.00	1,568,836.00
CONSTRUCCIÓN DEL SISTEMA DE DISTRIBUCIÓN DE ENERGÍA ELÉCTRIC	577,235.00	201,085.13	376,149.87
CONSTRUCCIÓN DEL SISTEMA DE DISTRIBUCIÓN DE ENERGÍA ELÉCTRIC	222,026.53	222,026.53	0.00
CONSTRUCCIÓN DEL SISTEMA DE DISTRIBUCIÓN DE ENERGÍA ELÉCTRIC	1,855,716.00	0.00	1,855,716.00
CONSTRUCCIÓN DEL SISTEMA DE DISTRIBUCIÓN DE ENERGÍA ELÉCTRIC	861,424.00	116,710.77	744,713.23
CONSTRUCCIÓN DEL SISTEMA DE DISTRIBUCIÓN DE ENERGÍA ELÉCTRIC	487,357.00	103,534.40	383,822.60
CONSTRUCCIÓN DEL SISTEMA DE DISTRIBUCIÓN DE ENERGÍA ELÉCTRIC	210,020.79	179,890.37	30,130.42
CONSTRUCCIÓN DEL SISTEMA DE DISTRIBUCIÓN DE ENERGÍA ELÉCTRIC	651,289.00	0.00	651,289.00
CONSTRUCCIÓN DEL SISTEMA DE DISTRIBUCIÓN DE ENERGÍA ELÉCTRIC	353,836.00	102,154.69	251,681.31
CONSTRUCCIÓN DEL SISTEMA DE DISTRIBUCIÓN DE ENERGÍA ELÉCTRIC	546,874.00	0.00	546,874.00
CONSTRUCCIÓN DEL SISTEMA DE DISTRIBUCIÓN DE ENERGÍA ELÉCTRIC	1,168,404.00	285,961.85	882,442.15
CONSTRUCCIÓN DEL SISTEMA DE DISTRIBUCIÓN DE ENERGÍA ELÉCTRIC	1,779,000.00	1,779,000.00	0.00
CONSTRUCCIÓN DEL SISTEMA DE DISTRIBUCIÓN DE ENERGÍA ELÉCTRIC	49,330.00	0.00	49,330.00
CONSTRUCCIÓN DEL SISTEMA DE DISTRIBUCIÓN DE ENERGÍA ELÉCTRIC	415,287.00	0.00	415,287.00
CONSTRUCCIÓN DEL SISTEMA DE DISTRIBUCIÓN DE ENERGÍA ELÉCTRIC	283,212.75	283,212.75	0.00
CONSTRUCCIÓN DEL SISTEMA DE DISTRIBUCIÓN DE ENERGÍA ELÉCTRIC	56,530.43	56,530.43	0.00
CONSTRUCCIÓN DEL SISTEMA DE DISTRIBUCIÓN DE ENERGÍA ELÉCTRIC	57,739.76	57,739.75	0.01
CONSTRUCCIÓN DEL SISTEMA DE DISTRIBUCIÓN DE ENERGÍA ELÉCTRIC	1,177,018.00	299,202.71	877,815.29
CONSTRUCCIÓN DEL SISTEMA DE DISTRIBUCIÓN DE ENERGÍA ELÉCTRIC	20,481.82	20,481.82	0.00
CONSTRUCCIÓN DEL SISTEMA DE DISTRIBUCIÓN DE ENERGÍA ELÉCTRIC	214,930.60	124,780.62	90,149.98
CONSTRUCCIÓN DEL SISTEMA DE DISTRIBUCIÓN DE ENERGÍA ELÉCTRIC	383,725.00	24,518.81	359,206.19
CONSTRUCCIÓN DEL SISTEMA DE DISTRIBUCIÓN DE ENERGÍA ELÉCTRIC	96,996.00	0.00	96,996.00
CONSTRUCCIÓN DEL SISTEMA DE DISTRIBUCIÓN DE ENERGÍA ELÉCTRIC	29,703.95	29,703.94	0.01
CONSTRUCCIÓN DEL SISTEMA DE DISTRIBUCIÓN DE ENERGÍA ELÉCTRIC	1,500,966.00	0.00	1,500,966.00
CONSTRUCCIÓN DEL SISTEMA DE DISTRIBUCIÓN DE ENERGÍA ELÉCTRIC	258,949.00	66,706.01	192,242.99
CONSTRUCCIÓN DEL SISTEMA DE DISTRIBUCIÓN DE ENERGÍA ELÉCTRIC	1,770,766.00	467,827.32	1,302,938.68
CONSTRUCCIÓN DEL SISTEMA DE DISTRIBUCIÓN DE ENERGÍA ELÉCTRIC	424,831.00	424,831.00	0.00
CONSTRUCCIÓN DEL SISTEMA DE DISTRIBUCIÓN DE ENERGÍA ELÉCTRIC	693,316.00	0.00	693,316.00
CONSTRUCCIÓN DEL SISTEMA DE DISTRIBUCIÓN DE ENERGÍA ELÉCTRIC	894,452.73	611,254.64	283,198.09
CONSTRUCCIÓN DEL SISTEMA DE DISTRIBUCIÓN DE ENERGÍA ELÉCTRIC	884,656.00	0.00	884,656.00
CONSTRUCCIÓN DEL SISTEMA DE DISTRIBUCIÓN DE ENERGÍA ELÉCTRIC	558,359.00	97,275.32	461,083.68

SUBSISTEMA : SIEP  
 APLICACION : ANEXO CIER  
 ENTIDAD : MHCP  
 USUARIO : DGP027

PRODUCCION 2009  
 MINISTERIO DE HACIENDA Y CREDITO PUBLICO  
 EJECUCION DE ASIGNACION ALIVIO HIPC DE LA DEUDA EXTERNA PARA GASTO  
 EN POBREZA  
 DE: ENERO A: JUNIO

PAGINA: 4 de 17  
 FECHA: 07/07/2009  
 HORA: 08:39:28 AM  
 REPORTE: PRPSIEP134

ORGANISMO/PROGRAMA/PROYECTO/ACTIVIDAD	PRESUPUESTO ACTUALIZADO	DEVENGADO ACUMULADO	SALDO DEVENGAR
<b>RENTAS DEL TESORO / ALIVIO BANCO MUNDIAL</b>			
<b>MINISTERIO DE ENERGÍA Y MINAS</b>			
<b>ELECTRICIDAD Y RECURSOS RENOVABLES</b>			
CONSTRUCCIÓN DEL SISTEMA DE DISTRIBUCIÓN DE ENERGÍA ELÉCTRICA	250,335.00	250,335.00	0.00
CONSTRUCCIÓN DEL SISTEMA DE DISTRIBUCIÓN DE ENERGÍA ELÉCTRICA	2,786,526.00	619,228.58	2,167,297.42
CONSTRUCCIÓN DEL SISTEMA DE DISTRIBUCIÓN DE ENERGÍA ELÉCTRICA	1,721,974.00	454,075.20	1,267,898.80
CONSTRUCCIÓN DEL SISTEMA DE DISTRIBUCIÓN DE ENERGÍA ELÉCTRICA	164,445.00	30,389.00	134,056.00
CONSTRUCCIÓN DEL SISTEMA DE DISTRIBUCIÓN DE ENERGÍA ELÉCTRICA	1,136,818.00	0.00	1,136,818.00
CONSTRUCCIÓN DEL SISTEMA DE DISTRIBUCIÓN DE ENERGÍA ELÉCTRICA	1,107,273.48	1,107,273.48	0.00
CONSTRUCCIÓN DEL SISTEMA DE DISTRIBUCIÓN DE ENERGÍA ELÉCTRICA	755,965.00	0.00	755,965.00
CONSTRUCCIÓN DEL SISTEMA DE DISTRIBUCIÓN DE ENERGÍA ELÉCTRICA	980,718.00	231,800.92	748,917.08
CONSTRUCCIÓN DEL SISTEMA DE DISTRIBUCIÓN DE ENERGÍA ELÉCTRICA	414,356.00	67,121.99	347,234.01
CONSTRUCCIÓN DEL SISTEMA DE DISTRIBUCIÓN DE ENERGÍA ELÉCTRICA	1,727,573.69	348,032.32	1,379,541.37
CONSTRUCCIÓN DEL SISTEMA DE DISTRIBUCIÓN DE ENERGÍA ELÉCTRICA	346,117.00	22,267.90	323,849.10
CONSTRUCCIÓN DEL SISTEMA DE DISTRIBUCIÓN DE ENERGÍA ELÉCTRICA	376,469.24	302,103.10	74,366.14
CONSTRUCCIÓN DEL SISTEMA DE DISTRIBUCIÓN DE ENERGÍA ELÉCTRICA	3,429,278.00	1,311,769.60	2,117,508.40
CONSTRUCCIÓN DEL SISTEMA DE DISTRIBUCIÓN DE ENERGÍA ELÉCTRICA	480,113.00	119,162.21	360,950.79
CONSTRUCCIÓN DEL SISTEMA DE DISTRIBUCIÓN DE ENERGÍA ELÉCTRICA	1,098,707.00	145,420.78	953,286.22
CONSTRUCCIÓN DEL SISTEMA DE DISTRIBUCIÓN DE ENERGÍA ELÉCTRICA	355,960.00	0.00	355,960.00
CONSTRUCCIÓN DEL SISTEMA DE DISTRIBUCIÓN DE ENERGÍA ELÉCTRICA	682,257.00	0.00	682,257.00
CONSTRUCCIÓN DEL SISTEMA DE DISTRIBUCIÓN DE ENERGÍA ELÉCTRICA	481,029.00	94,362.77	386,666.23
CONSTRUCCIÓN DEL SISTEMA DE DISTRIBUCIÓN DE ENERGÍA ELÉCTRICA	1,340,503.00	1,237,507.06	102,995.94
CONSTRUCCIÓN DEL SISTEMA DE DISTRIBUCIÓN DE ENERGÍA ELÉCTRICA	207,643.00	0.00	207,643.00
CONSTRUCCIÓN DEL SISTEMA DE DISTRIBUCIÓN DE ENERGÍA ELÉCTRICA	2,432,852.00	1,687,461.12	745,390.88
CONSTRUCCIÓN DEL SISTEMA DE DISTRIBUCIÓN DE ENERGÍA ELÉCTRICA	934,514.00	225,760.82	708,753.18
CONSTRUCCIÓN DEL SISTEMA DE DISTRIBUCIÓN DE ENERGÍA ELÉCTRICA	24,959.56	24,959.56	0.00
CONSTRUCCIÓN DEL SISTEMA DE DISTRIBUCIÓN DE ENERGÍA ELÉCTRICA	33,934.25	0.00	33,934.25
CONSTRUCCIÓN DEL SISTEMA DE DISTRIBUCIÓN DE ENERGÍA ELÉCTRICA	175,810.39	75,495.00	100,315.39
CONSTRUCCIÓN DEL SISTEMA DE DISTRIBUCIÓN DE ENERGÍA ELÉCTRICA	1,374,885.00	366,425.21	1,008,459.79
CONSTRUCCIÓN DEL SISTEMA DE DISTRIBUCIÓN DE ENERGÍA ELÉCTRICA	112,672.71	0.00	112,672.71
CONSTRUCCIÓN DEL SISTEMA DE DISTRIBUCIÓN DE ENERGÍA ELÉCTRICA	2,305,223.00	577,374.80	1,727,848.20
CONSTRUCCIÓN DEL SISTEMA DE DISTRIBUCIÓN DE ENERGÍA ELÉCTRICA	48,221.00	0.00	48,221.00
CONSTRUCCIÓN DEL SISTEMA DE DISTRIBUCIÓN DE ENERGÍA ELÉCTRICA	4,160,287.00	0.00	4,160,287.00
CONSTRUCCIÓN DE SISTEMA DE DISTRIBUCIÓN DE ENERGÍA ELÉCTRICA (	1,252,980.00	197,565.93	1,055,414.07
INSTALACIÓN DE PANELES SOLARES COMUNIDAD JUNQUILLO -LAS PLAY	933,383.00	0.00	933,383.00
INSTALACIÓN DE PANELES SOLARES COMUNIDAD SAN FRANCISCO LIBR	175,009.00	0.00	175,009.00
VERIFICACIÓN, LEVANTAMIENTO Y DISEÑO	3,381,892.00	1,419,775.97	1,962,116.03
UNIDAD EJECUTORA ELECTRIFICACIÓN RURAL	11,016,646.00	5,107,153.36	5,909,492.64
ESTUDIO Y SUPERVISIÓN DESARROLLO DE LA HIDROELECTRICIDAD A PE	500,000.00	0.00	500,000.00
UNIDAD EJECUTORA DESARROLLO DE LA HIDROELECTRICIDAD A PEQUE	3,005,280.00	1,394,204.61	1,611,075.39
OBRAS DE ELECTRIFICACIÓN (POR DEFINIR)	144,314.00	0.00	144,314.00
UNIDAD EJECUTORA(FAROL-ER)	1,140,662.00	378,345.52	762,316.48
CONSTRUCCIÓN DE SISTEMA DE DISTRIBUCIÓN DE ENERGÍA ELÉCTRICA	2,074.00	1,848.90	225.10
CONSTRUCCIÓN DE SISTEMA DE DISTRIBUCIÓN DE ENERGÍA ELÉCTRICA	7,523.00	0.00	7,523.00
CONSTRUCCIÓN DE SISTEMA DE DISTRIBUCIÓN DE ENERGÍA ELÉCTRICA	4,543.00	3,228.91	1,314.09
CONSTRUCCIÓN DE SISTEMA DE DISTRIBUCIÓN DE ENERGÍA ELÉCTRICA	7,698.00	0.00	7,698.00
CONSTRUCCIÓN DE SISTEMA DE DISTRIBUCIÓN DE ENERGÍA ELÉCTRICA	19,404.00	0.00	19,404.00
CONSTRUCCIÓN DE SISTEMA DE DISTRIBUCIÓN DE ENERGÍA ELÉCTRICA	2,352.00	1,837.35	514.65
CONSTRUCCIÓN DE SISTEMA DE DISTRIBUCIÓN DE ENERGÍA ELÉCTRICA	32,434.00	27,446.24	4,987.76
CONSTRUCCIÓN DE SISTEMA DE DISTRIBUCIÓN DE ENERGÍA ELÉCTRICA	12,476.00	11,606.97	869.03
CONSTRUCCIÓN DE SISTEMA DE DISTRIBUCIÓN DE ENERGÍA ELÉCTRICA	2,126.00	1,615.56	510.44
CONSTRUCCIÓN DE SISTEMA DE DISTRIBUCIÓN DE ENERGÍA ELÉCTRICA	2,632.00	0.00	2,632.00
CONSTRUCCIÓN DE SISTEMA DE DISTRIBUCIÓN DE ENERGÍA ELÉCTRICA	7,852.00	5,835.60	2,016.40
CONSTRUCCIÓN DE SISTEMA DE DISTRIBUCIÓN DE ENERGÍA ELÉCTRICA	46,568.00	0.00	46,568.00
CONSTRUCCIÓN DE SISTEMA DE DISTRIBUCIÓN DE ENERGÍA ELÉCTRICA	7,079.00	4,370.53	2,708.47
CONSTRUCCIÓN DE SISTEMA DE DISTRIBUCIÓN DE ENERGÍA ELÉCTRICA	5,595.00	4,643.46	951.54

SUBSISTEMA : SIEP  
 APLICACION : ANEXO CIER  
 ENTIDAD : MHCP  
 USUARIO : DGP027

PRODUCCION 2009  
 MINISTERIO DE HACIENDA Y CREDITO PUBLICO  
 EJECUCION DE ASIGNACION ALIVIO HIPC DE LA DEUDA EXTERNA PARA GASTO  
 EN POBREZA  
 DE: ENERO A: JUNIO

PAGINA: 5 de 17  
 FECHA: 07/07/2009  
 HORA: 08:39:28 AM  
 REPORTE: PRPSIEP134

ORGANISMO/PROGRAMA/PROYECTO/ACTIVIDAD	PRESUPUESTO ACTUALIZADO	DEVENGADO ACUMULADO	SALDO DEVENGAR
<b>RENTAS DEL TESORO / ALIVIO BANCO MUNDIAL</b>			
<b>MINISTERIO DE ENERGÍA Y MINAS</b>			
<b>ELECTRICIDAD Y RECURSOS RENOVABLES</b>			
CONSTRUCCIÓN DE SISTEMA DE DISTRIBUCIÓN DE ENERGÍA ELÉCTRICA	4,689.00	3,962.68	726.32
CONSTRUCCIÓN DE SISTEMA DE DISTRIBUCIÓN DE ENERGÍA ELÉCTRICA	4,786.00	3,301.07	1,484.93
CONSTRUCCIÓN DE SISTEMA DE DISTRIBUCIÓN DE ENERGÍA ELÉCTRICA	2,313.00	1,323.50	989.50
CONSTRUCCIÓN DE SISTEMA DE DISTRIBUCIÓN DE ENERGÍA ELÉCTRICA	7,377.00	5,848.14	1,528.86
CONSTRUCCIÓN DE SISTEMA DE DISTRIBUCIÓN DE ENERGÍA ELÉCTRICA	6,875.00	5,607.34	1,267.66
CONSTRUCCIÓN DE SISTEMA DE DISTRIBUCIÓN DE ENERGÍA ELÉCTRICA	8,054.00	0.00	8,054.00
CONSTRUCCIÓN DE SISTEMA DE DISTRIBUCIÓN DE ENERGÍA ELÉCTRICA	3,823.00	2,727.43	1,095.57
CONSTRUCCIÓN DE SISTEMA DE DISTRIBUCIÓN DE ENERGÍA ELÉCTRICA	4,788.00	0.00	4,788.00
CONSTRUCCIÓN DE SISTEMA DE DISTRIBUCIÓN DE ENERGÍA ELÉCTRICA	7,885.00	6,069.65	1,815.35
CONSTRUCCIÓN DE SISTEMA DE DISTRIBUCIÓN DE ENERGÍA ELÉCTRICA	26,054.00	0.00	26,054.00
ESTUDIOS Y DISEÑOS ELECTRIFICACIÓN RURAL PARA ZONAS PRODUCT	45,000.00	0.00	45,000.00
UNIDAD EJECUTORA ELECTRIFICACIÓN RURAL PARA ZONAS PRODUCTIV	1,138,000.00	484,592.87	653,407.13
UNIDAD EJECUTORA PROYECTO DE ELECTRIFICACIÓN RURAL PARA ZON	2,713,000.00	1,668,296.90	1,044,703.10
CONSTRUCCIÓN DE SISTEMA DE DISTRIBUCIÓN EN COMUNIDAD BAGAS/	6,085.00	6,084.17	0.83
CONSTRUCCIÓN DE SISTEMA DE DISTRIBUCIÓN EN COMUNIDAD BAGAS/	4,207.00	4,207.00	0.00
CONSTRUCCIÓN DE SISTEMAS DE DISTRIBUCIÓN BARRIO MARÍA AUXILIA	12,928.00	12,928.00	0.00
CONSTRUCCIÓN DE SISTEMAS DE DISTRIBUCIÓN COMUNIDAD EL GIGAN	1,787.00	1,787.00	0.00
CONSTRUCCIÓN DE SISTEMAS DE DISTRIBUCIÓN COMUNIDAD EL MENC	1,617.00	1,617.00	0.00
CONSTRUCCIÓN DE SISTEMAS DE DISTRIBUCIÓN COMUNIDAD EL TANQL	3,255.00	3,255.00	0.00
CONSTRUCCIÓN DE SISTEMAS DE DISTRIBUCIÓN COMUNIDAD SAN ISIDF	1,267.00	1,267.00	0.00
CONSTRUCCIÓN DE SISTEMAS DE DISTRIBUCIÓN COMUNIDAD SAN JORC	5,902.00	5,902.00	0.00
CONSTRUCCIÓN DE SISTEMAS DE DISTRIBUCIÓN COMUNIDAD VILLA AMI	2,871.00	2,871.00	0.00
UNIDAD EJECUTORA CONSTRUCCIÓN DE REDES DE DISTRIBUCIÓN (MAS	324,081.00	121,970.94	202,110.06
UNIDAD EJECUTORA INSTALACIONES INTERNAS EN BARRIOS DESPROTE	89,000.00	5,700.00	83,300.00
<b>ASIGNACIONES Y SUBVENCIONES</b>	<b>222,045,042.00</b>	<b>54,420,793.01</b>	<b>167,624,248.99</b>
<b>FONDO DE INVERSIÓN SOCIAL DE EMERGENCIA</b>	<b>7,853,042.00</b>	<b>1,570,608.00</b>	<b>6,282,434.00</b>
AMPLIACIÓN DE LA COBERTURA DE AGUA Y SANEAMIENTO RURAL	3,110,042.00	622,008.00	2,488,034.00
AGUA POTABLE EL TULE, APOYO AL COMBATIENTE Y NUEVO AMANECE	376,000.00	0.00	376,000.00
AGUA POTABLE Y SANEAMIENTO CARPAS I	128,000.00	0.00	128,000.00
AGUA POTABLE Y SANEAMIENTO COMUNIDAD LOMA FRÍA-OJO DE AGUA	203,100.00	128,900.00	74,200.00
AGUA POTABLE Y SANEAMIENTO KIWASKA	128,000.00	0.00	128,000.00
AGUA POTABLE Y SANEAMIENTO EN ANITA	112,000.00	0.00	112,000.00
AGUA Y SANEAMIENTO EN LAS CUCHILLAS	172,000.00	0.00	172,000.00
CONSTRUCCIÓN DE LETRINAS EN LA REFORMA , SECTOR LOS ANGELES	41,000.00	0.00	41,000.00
PROYECTO EN INFRAESTRUCTURA DE AGUA Y SANEAMIENTO RURAL Y I	128,900.00	128,900.00	0.00
AMPLIACIÓN DE LA COBERTURA DE AGUA Y SANEAMIENTO RURAL EN NI	3,454,000.00	690,800.00	2,763,200.00
<b>GOBIERNO REGIONAL AUTÓNOMO ATLANTICO NORTE</b>	<b>24,855,000.00</b>	<b>3,376,888.13</b>	<b>21,478,111.87</b>
CONSTRUCCIÓN DE ANDENES EN ALAMIKAMBA	2,784,749.00	138,000.00	2,646,749.00
CONSTRUCCIÓN DE ANDENES EN PUERTO CABEZAS	2,851,464.00	500,373.60	2,351,090.40
CONSTRUCCIÓN DE ANDENES EN WASPAN, RÍO COCO	2,815,464.00	383,239.60	2,432,224.40
CONSTRUCCIÓN DE CALLES EN ALAMIKAMBA	1,474,019.00	0.00	1,474,019.00
CONSTRUCCIÓN DE CALLES EN PUERTO CABEZAS	3,685,047.00	1,019,031.86	2,666,015.14
CONSTRUCCIÓN DE CALLES EN ROSITA	958,112.00	67,500.00	890,612.00
CONSTRUCCIÓN DE CALLES EN WASPAN, RÍO COCO	958,112.00	80,000.00	878,112.00
CONSTRUCCIÓN DE CUNETAS EN ALAMIKAMBA	306,997.00	65,000.00	241,997.00
CONSTRUCCIÓN DE CUNETAS EN PUERTO CABEZAS	752,143.00	0.00	752,143.00
CONSTRUCCIÓN DE CUNETAS EN ROSITA	204,665.00	0.00	204,665.00
CONSTRUCCIÓN DE CUNETAS EN WASPAN, RÍO COCO	204,665.00	0.00	204,665.00
DIAGNÓSTICO, ESTUDIO Y DISEÑO	820,847.00	0.00	820,847.00
SUPERVISIÓN	820,847.00	0.00	820,847.00
COORDINACIÓN Y ADMINISTRACIÓN DE PROYECTOS DE CALLES, CUNET	477,500.00	120,000.00	357,500.00

SUBSISTEMA : SIEP  
 APLICACION : ANEXO CIER  
 ENTIDAD : MHCP  
 USUARIO : DGP027

PRODUCCION 2009  
 MINISTERIO DE HACIENDA Y CREDITO PUBLICO  
 EJECUCION DE ASIGNACION ALIVIO HIPC DE LA DEUDA EXTERNA PARA GASTO  
 EN POBREZA  
 DE: ENERO A: JUNIO

PAGINA: 6 de 17  
 FECHA: 07/07/2009  
 HORA: 08:39:28 AM  
 REPORTE: PRPSIEP134

ORGANISMO/PROGRAMA/PROYECTO/ACTIVIDAD	PRESUPUESTO ACTUALIZADO	DEVENGADO ACUMULADO	SALDO DEVENGAR
<b>RENTAS DEL TESORO / ALIVIO BANCO MUNDIAL</b>			
<b>ASIGNACIONES Y SUBVENCIONES</b>			
<b>GOBIERNO REGIONAL AUTÓNOMO ATLANTICO NORTE</b>			
CONSTRUCCIÓN DE POZOS EN PUERTO ALAMIKAMBA	334,800.00	55,000.00	279,800.00
CONSTRUCCIÓN DE POZOS EN PUERTO CABEZAS	558,000.00	167,183.07	390,816.93
CONSTRUCCIÓN DE POZOS EN WASPAN	781,200.00	202,960.00	578,240.00
SUPERVISIÓN CONSTRUCCIÓN DE POZOS EN LA RAAN	126,000.00	0.00	126,000.00
CONSTRUCCIÓN DE PUENTE PEATONAL EN PUERTO CABEZAS, BO. SAN	1,455,596.00	62,500.00	1,393,096.00
CONSTRUCCIÓN DE PUENTE PEATONAL EN WASPAN	2,273,755.00	516,100.00	1,757,655.00
DIAGNÓSTICO, ESTUDIO Y DISEÑO DE PUENTES PEATONALES	125,000.00	0.00	125,000.00
SUPERVISIÓN CONSTRUCCIÓN DE PUENTES PEATONALES	86,018.00	0.00	86,018.00
<b>GOBIERNO REGIONAL AUTÓNOMO ATLANTICO SUR</b>	<b>24,821,575.00</b>	<b>12,457,987.29</b>	<b>12,363,587.71</b>
CONSTRUCCIÓN DE INSTITUTO DE EDUCACIÓN MEDIA EN PUNTA GORDA	4,221,696.00	2,533,017.00	1,688,679.00
DISEÑO Y SUPERVISIÓN DE INSTITUTO	122,000.00	98,000.00	24,000.00
ADMINISTRACIÓN DE PROYECTOS INSTITUTO DE EDUCACIÓN	65,000.00	20,000.00	45,000.00
CONSTRUCCIÓN DE 2,040 ML DE ANDENES EN LA CIUDAD DE BLUEFIEL	2,262,000.00	1,674,000.00	588,000.00
DISEÑO Y SUPERVISIÓN DE ANDENES BLUEFIELDS	96,000.00	60,000.00	36,000.00
ADMINISTRACIÓN DEL PROYECTO DE ANDENES BLUEFIELDS	42,000.00	33,000.00	9,000.00
COORDINACIÓN Y ADMINISTRACIÓN DE PROYECTOS DE ANDENES BLUE	550,000.00	260,000.00	290,000.00
REEMPLAZO DEL MUELLE EN EL BARRIO PUNTA FRÍA, BLUEFIELDS	1,200,164.00	445,580.48	754,583.52
DISEÑO Y SUPERVISIÓN DE MUELLE	35,524.00	25,524.00	10,000.00
ADMINISTRACIÓN DEL PROYECTO MUELLE	12,482.00	4,000.00	8,482.00
AMPLIACIÓN DE LA RED ELÉCTRICA EN LA COMUNIDAD DANIEL GUIDO	668,325.00	0.00	668,325.00
SUPERVISIÓN RED ELÉCTRICA	26,413.00	0.00	26,413.00
ADMINISTRACIÓN DE PROYECTO RED ELÉCTRICA	15,111.00	0.00	15,111.00
REEMPLAZO DE ESCUELA EN LA COMUNIDAD DE BELÉN	585,175.00	497,398.00	87,777.00
REEMPLAZO DE ESCUELA EN LA COMUNIDAD DE WAWASCHANG	1,264,525.00	967,419.54	297,105.46
DISEÑO Y SUPERVISIÓN REEMPLAZO DE ESCUELAS	93,800.00	84,350.00	9,450.00
ADMINISTRACIÓN DE PROYECTOS REEMPLAZO DE ESCUELAS	42,000.00	25,000.00	17,000.00
CONSTRUCCIÓN DE 400 ML DE ANDENES EN CORN ISLAND	575,424.00	546,624.48	28,799.52
DISEÑO Y SUPERVISIÓN DE ANDENES CORN ISLAND	44,755.00	32,000.00	12,755.00
ADMINISTRACIÓN DE PROYECTOS DE ANDENES CORN ISLAND	19,181.00	10,181.00	9,000.00
REVESTIMIENTO DE 1,670 ML CALLES EN EL MUNICIPIO DE BLUEFIELD	12,525,000.00	4,951,892.79	7,573,107.21
DISEÑO Y SUPERVISIÓN DE CALLES BLUEFIELDS	275,000.00	190,000.00	85,000.00
ADMINISTRACIÓN DEL PROYECTO CALLES BLUEFIELDS	80,000.00	0.00	80,000.00
<b>EMPRESA NICARAGÜENSE DE ACUEDUCTOS Y ALCANTARILLADOS</b>	<b>95,152,425.00</b>	<b>15,688,609.59</b>	<b>79,463,815.41</b>
SANEAMIENTO AMBIENTAL DE LA RIVERA DEL LAGO FRENTE A MANAGU	5,204,000.00	2,462,205.56	2,741,794.44
CONSTRUCCIÓN E INSTALACIÓN DEL SISTEMA DE AGUA POTABLE EN JU	5,083,371.00	5,008,143.03	75,227.97
INSTALACIÓN DE RED DE DISTRIBUCIÓN EN LA CIUDAD DE JUIGALPA	52,231,629.00	0.00	52,231,629.00
CONSTRUCCIÓN Y HABILITACIÓN DE POZOS EN BLUEFIELDS	1,120,000.00	0.00	1,120,000.00
CONSTRUCCIÓN Y HABILITACIÓN DE POZOS EN BOACO	1,300,000.00	1,000,000.00	300,000.00
CONSTRUCCIÓN Y HABILITACIÓN DE POZOS EN JALAPA	2,105,000.00	0.00	2,105,000.00
CONSTRUCCIÓN Y HABILITACIÓN DE POZOS EN JINOTEPE	4,670,000.00	1,592,238.00	3,077,762.00
CONSTRUCCIÓN Y HABILITACIÓN DE POZOS EN MANAGUA	8,950,000.00	5,127,598.00	3,822,402.00
CONSTRUCCIÓN Y HABILITACIÓN DE POZOS EN PUERTO DIAZ	498,425.00	498,425.00	0.00
CONSTRUCCIÓN Y HABILITACIÓN DE POZOS EN SOMOTILLO	1,375,000.00	0.00	1,375,000.00
CONSTRUCCIÓN Y HABILITACIÓN DE POZOS EN TASTALI	1,180,000.00	0.00	1,180,000.00
CONSTRUCCIÓN Y HABILITACIÓN DE POZOS EN TECOLOSTOTE	1,235,000.00	0.00	1,235,000.00
CONSTRUCCIÓN Y HABILITACIÓN DE POZOS EN TEUSTEPE	1,300,000.00	0.00	1,300,000.00
CONSTRUCCIÓN Y HABILITACIÓN DE POZOS EN TOTOGALPA	1,420,000.00	0.00	1,420,000.00
CONSTRUCCIÓN Y HABILITACIÓN DE POZOS EN YALAGÜINA	1,310,000.00	0.00	1,310,000.00
CONSTRUCCIÓN Y HABILITACIÓN DE POZOS EN LA PAZ DE CARAZO	4,670,000.00	0.00	4,670,000.00
CONSTRUCCIÓN Y HABILITACIÓN DE POZOS EN LA TRINIDAD	1,500,000.00	0.00	1,500,000.00
<b>EMPRESA NACIONAL DE TRANSMISION ELECTRICA</b>	<b>69,363,000.00</b>	<b>21,326,700.00</b>	<b>48,036,300.00</b>

SUBSISTEMA : SIEP  
 APLICACION : ANEXO CIER  
 ENTIDAD : MHCP  
 USUARIO : DGP027

PRODUCCION 2009  
 MINISTERIO DE HACIENDA Y CREDITO PUBLICO  
 EJECUCION DE ASIGNACION ALIVIO HIPC DE LA DEUDA EXTERNA PARA GASTO  
 EN POBREZA  
 DE: ENERO A: JUNIO

PAGINA: 7 de 17  
 FECHA: 07/07/2009  
 HORA: 08:39:28 AM  
 REPORTE: PRPSIEP134

ORGANISMO/PROGRAMA/PROYECTO/ACTIVIDAD	PRESUPUESTO ACTUALIZADO	DEVENGADO ACUMULADO	SALDO DEVENGAR
<b>RENTAS DEL TESORO / ALIVIO BANCO MUNDIAL</b>			
<b>ASIGNACIONES Y SUBVENCIONES</b>			
<b>EMPRESA NACIONAL DE TRANSMISION ELECTRICA</b>			
ADMINISTRACIÓN, INGENIERÍA Y SUPERVISIÓN (TRANSMISIÓN ELÉCTRICA)	2,033,900.00	942,300.00	1,091,600.00
ADMINISTRACIÓN, INGENIERÍA Y SUPERVISIÓN (SUBESTACIÓN TICUANTE)	1,525,400.00	706,500.00	818,900.00
OBRAS CIVILES Y MONTAJE SUBESTACIÓN MATIGUÁS	1,496,600.00	1,496,600.00	0.00
OBRAS CIVILES Y MONTAJE SUBESTACIÓN SIUNA ETAPA II	17,417,700.00	12,509,000.00	4,908,700.00
ADMINISTRACIÓN, INGENIERÍA Y SUPERVISIÓN (LÍNEA MATIGUÁS-SIUNA)	2,033,900.00	942,300.00	1,091,600.00
ADMINISTRACIÓN, INGENIERÍA Y SUPERVISIÓN (SUBESTACIÓN LAS BANCAS)	235,600.00	235,600.00	0.00
MODERNIZACIÓN DE SUBESTACIÓN BOACO	9,427,100.00	1,427,100.00	8,000,000.00
ADMINISTRACIÓN, INGENIERÍA Y SUPERVISIÓN (SUBESTACIÓN BOACO)	1,017,000.00	471,100.00	545,900.00
CONSTRUCCIÓN SUBESTACIÓN SANDINO ETAPA II	12,100,100.00	305,000.00	11,795,100.00
ADMINISTRACIÓN, INGENIERÍA Y SUPERVISIÓN (REFUERZOS SIEPAC)	2,033,900.00	942,300.00	1,091,600.00
ADMINISTRACIÓN, INGENIERÍA Y SUPERVISIÓN (ANILLO DE OCCIDENTE Y ORIENTE)	7,816,310.00	877,800.00	6,938,510.00
ADMINISTRACIÓN, INGENIERÍA Y SUPERVISIÓN (TRANSFORMADORES DE 150KV)	1,813,600.00	471,100.00	1,342,500.00
ADMINISTRACIÓN, INGENIERÍA Y SUPERVISIÓN (LÍNEA SAN RAMÓN-MATI)	203,390.00	0.00	203,390.00
CONSTRUCCIÓN SUBESTACIÓN MULUKUKÚ	10,208,500.00	0.00	10,208,500.00
<b>RENTAS DEL TESORO / ALIVIO BID</b>	<b>1,127,936,239.00</b>	<b>493,788,773.60</b>	<b>634,147,465.40</b>
<b>MINISTERIO DE EDUCACIÓN</b>	<b>353,117,239.00</b>	<b>103,714,341.74</b>	<b>249,402,897.26</b>
<b>PROYECTOS CENTRALES</b>	<b>157,986,824.00</b>	<b>41,394,941.14</b>	<b>116,591,882.86</b>
CENTRO ESCOLAR IRMA CAJINA	4,815,978.63	3,964,490.97	851,487.66
CENTRO ESCOLAR LOS CAMINANTES	191,822.08	0.00	191,822.08
CENTRO ESCOLAR SIHKA	1,857,657.51	1,391,306.15	466,351.36
CENTRO ESCOLAR SRIKLAYA	1,399,210.78	1,169,132.72	230,078.06
CENTRO ESCOLAR WAWA BOOM	2,481,331.00	1,851,566.50	629,764.50
SUPERVISIÓN DE OBRAS-INFRAESTRUCTURA ESCOLAR AFECTADA POR DESASTRES	62,000.00	0.00	62,000.00
CENTRO ESCOLAR 14 DE SEPTIEMBRE (RÍO SAN JUAN)	7,850,000.00	3,687,879.01	4,162,120.99
CENTRO ESCOLAR EL SALTO	766,494.00	149,533.47	616,960.53
CENTRO ESCOLAR EL SILENCIO NO.2	746,041.00	119,313.75	626,727.25
CENTRO ESCOLAR LA MELCHORA NO.2	142,199.00	132,439.30	9,759.70
CENTRO ESCOLAR LAS MARAVILLAS	78,084.00	72,725.05	5,358.95
CENTRO ESCOLAR LAS TRANQUERAS (TRANQUERA NO.1)	732,407.00	119,283.05	613,123.95
CENTRO ESCOLAR LAS VENTURAS NO.1	28,575.00	26,613.70	1,961.30
CENTRO ESCOLAR LOS RANCHOS	128,104.00	122,245.81	5,858.19
CENTRO ESCOLAR MIXTA MORRITO	93,816.00	25,870.39	67,945.61
CENTRO ESCOLAR EL CACAO	136,595.00	0.00	136,595.00
CENTRO ESCOLAR EL ZAPOTE	266,106.00	240,796.60	25,309.40
CENTRO ESCOLAR GENERAL TOMÁS MARTÍNEZ	242,725.00	242,724.69	0.31
CENTRO ESCOLAR MARITZA MARTÍNEZ	104,574.00	0.00	104,574.00
CENTRO ESCOLAR SARA LUISA BARQUERO	3,422,115.00	2,301,915.77	1,120,199.23
ESCUELA NORMAL DARWING VALLECILLO	512,552.00	0.00	512,552.00
INSTITUTO LUIS ALBERTO CABRALES NO.2	2,193,107.33	0.00	2,193,107.33
REEMPLAZO DE 7 AULAS INSTITUTO AZARIAS H. PALLAIS	1,038,094.00	1,038,093.72	0.28
REHAB. BIBLIOTECA, SALA DE MAESTRO INSTITUTO AZARIAS H. PALLAIS	2,444,777.67	1,125,896.19	1,318,881.48
CENTRO ESCOLAR ALEJANDRO VEGA MATUS	648,366.00	514,919.27	133,446.73
CENTRO ESCOLAR EL AVANCE	1,240,893.45	0.00	1,240,893.45
CENTRO ESCOLAR EL PROGRESO	1,986,106.55	0.00	1,986,106.55
CENTRO ESCOLAR MIGUEL OBANDO MARTÍNEZ	3,271,000.00	0.00	3,271,000.00
CENTRO ESCOLAR SALOMÓN IBARRA MAYORGA	801,637.00	603,743.09	197,893.91
CENTRO ESCOLAR ESTRELLA NO.2	152,433.83	152,433.83	0.00
CENTRO ESCOLAR GABRIELA MISTRAL	129,860.06	129,860.06	0.00
CENTRO ESCOLAR LA ESPERANZA (JINOTEGA)	952,759.54	0.00	952,759.54
CENTRO ESCOLAR LUIS EMILIO HERRERA	453,193.31	0.00	453,193.31
CENTRO ESCOLAR LUZ DE BOCA Y	223,872.46	223,872.57	-0.11



SUBSISTEMA : SIEP  
 APLICACION : ANEXO CIER  
 ENTIDAD : MHCP  
 USUARIO : DGP027

PRODUCCION 2009  
 MINISTERIO DE HACIENDA Y CREDITO PUBLICO  
 EJECUCION DE ASIGNACION ALIVIO HIPC DE LA DEUDA EXTERNA PARA GASTO  
 EN POBREZA  
 DE: ENERO A: JUNIO

PAGINA: 8 de 17  
 FECHA: 07/07/2009  
 HORA: 08:39:28 AM  
 REPORTE: PRPSIEP134

ORGANISMO/PROGRAMA/PROYECTO/ACTIVIDAD	PRESUPUESTO ACTUALIZADO	DEVENGADO ACUMULADO	SALDO DEVENGAR
<b>RENTAS DEL TESORO / ALIVIO BID</b>			
<b>MINISTERIO DE EDUCACIÓN</b>			
<b>PROYECTOS CENTRALES</b>			
CENTRO ESCOLAR SALOMÓN IBARRA	970,343.73	485,171.86	485,171.87
CENTRO ESCOLAR SAN LUIS NO.1	143,833.65	143,833.65	0.00
CENTRO ESCOLAR SIMÓN BOLIVAR (JINOTEGA)	1,819,958.33	498,931.79	1,321,026.54
INSTITUTO LA CONCORDIA	2,116,745.09	0.00	2,116,745.09
CENTRO ESCOLAR ANTONIO VACCARO	900,000.00	0.00	900,000.00
CENTRO ESCOLAR EL HORNO (HORNO NO.1)	506,831.00	233,989.03	272,841.97
CENTRO ESCOLAR INDEPENDENCIA	1,900,000.00	0.00	1,900,000.00
CENTRO ESCOLAR LA CHOCOLATA	13,871.00	0.00	13,871.00
CENTRO ESCOLAR MIGUEL LARREYNAGA	1,974,000.00	0.00	1,974,000.00
CENTRO ESCOLAR PEDRO OROZCO	600,000.00	0.00	600,000.00
CENTRO ESCOLAR SANTA ROSA YAOSKA	369,600.00	0.00	369,600.00
CENTRO ESCOLAR LA GOLONDRINA	369,600.00	0.00	369,600.00
PREESCOLAR SIEMPRE VIVA	184,800.00	0.00	184,800.00
CENTRO ESCOLAR EDELBERTO TORREZ	359,952.00	173,399.14	186,552.86
CENTRO ESCOLAR NICARAO	382,101.94	266,160.48	115,941.46
CENTRO ESCOLAR PABLO JOSÉ GÓMEZ SALGADO	1,656,000.00	0.00	1,656,000.00
CENTRO ESCOLAR RAFAELA HERRERA	1,823,000.00	0.00	1,823,000.00
CENTRO ESCOLAR SALOMÓN DE LA SELVA	367,035.91	124,625.39	242,410.52
CENTRO ESCOLAR SANTA RITA	190,048.00	89,031.93	101,016.07
CENTRO ESCOLAR UNIÓN EUROPEA	250,862.15	197,925.97	52,936.18
CENTRO ESCOLAR EL LIMONAL	789,740.00	290,059.72	499,680.28
CENTRO ESCOLAR ESMERALDA ZEPEDA	63,249.00	0.00	63,249.00
CENTRO ESCOLAR JOSÉ CECILIO DEL VALLE	36,304.00	0.00	36,304.00
CENTRO ESCOLAR LA PALMA	799,756.00	289,784.44	509,971.56
CENTRO ESCOLAR MONSEÑOR VÉLEZ	2,477,298.00	370,294.57	2,107,003.43
INSTITUTO NACIONAL DE ORIENTE INDO II FASE	3,700,000.00	0.00	3,700,000.00
INSTITUTO RAFAEL ANGEL REYES	1,864,206.00	0.00	1,864,206.00
CENTRO ESCOLAR EL AGUACATE	1,486,084.00	886,222.61	599,861.39
CENTRO ESCOLAR JOSEFA TOLEDO DE AGUERRI	150,000.00	150,000.00	0.00
CENTRO ESCOLAR RENÉ SCHICK	2,992,653.00	2,195,656.31	796,996.69
CENTRO ESCOLAR SAN BENITO	0.00	641,050.80	-641,050.80
CENTRO ESCOLAR TUPI LAPA	1,078,119.00	232,509.63	845,609.37
INSTITUTO NACIONAL JUAN JOSÉ RODRÍGUEZ	5,013,144.00	0.00	5,013,144.00
INSTITUTO NACIONAL MANUEL HERNÁNDEZ	6,300,000.00	0.00	6,300,000.00
CENTRO ESCOLAR DORIS FISCHER	130,000.00	0.00	130,000.00
CENTRO ESCOLAR GERMÁN POMARES	1,516,000.00	0.00	1,516,000.00
CENTRO ESCOLAR MANUEL SALVADOR MEDRANO	310,000.00	0.00	310,000.00
CENTRO ESCOLAR SAN NICOLÁS	978,000.00	0.00	978,000.00
CENTRO ESCOLAR TALPETATE	978,000.00	0.00	978,000.00
CENTRO ESCOLAR ANDREA GUEVARA	1,475,717.92	0.00	1,475,717.92
CENTRO ESCOLAR ANEXO CACIQUE TANSIWE (LA CALERA)	924,000.00	0.00	924,000.00
CENTRO ESCOLAR ARMIDA BRAVO	1,071,382.89	0.00	1,071,382.89
CENTRO ESCOLAR LA ESPERANZA (BOACO)	1,149,899.19	0.00	1,149,899.19
DELEGACIÓN MUNICIPAL DE BOACO	110,463.00	0.00	110,463.00
CENTRO ESCOLAR 30 DE MAYO	1,700,616.00	0.00	1,700,616.00
CENTRO ESCOLAR MARÍA ALMANZA	1,610,605.73	805,302.86	805,302.87
CENTRO ESCOLAR SAN JOSÉ	2,029,778.27	1,014,888.74	1,014,889.53
CENTRO ESCOLAR DIVINO NIÑO	2,765,000.00	948,484.16	1,816,515.84
INSTITUTO ENMANUEL MONGALO	3,500,000.00	996,444.13	2,503,555.87
INSTITUTO LADISLAO CHWALBINSKY	5,500,000.00	0.00	5,500,000.00
CENTRO ESCOLAR ANA MARÍA WEDJESJO	2,783,000.00	0.00	2,783,000.00
CENTRO ESCOLAR ENMANUEL MONGALO Y RUBIO (ESTELÍ)	972,000.00	0.00	972,000.00
CENTRO ESCOLAR ALFONSO CORTÉZ (RAAN)	524,000.00	225,983.82	298,016.18

SUBSISTEMA : SIEP  
 APLICACION : ANEXO CIER  
 ENTIDAD : MHCP  
 USUARIO : DGP027

PRODUCCION 2009  
 MINISTERIO DE HACIENDA Y CREDITO PUBLICO  
 EJECUCION DE ASIGNACION ALIVIO HIPC DE LA DEUDA EXTERNA PARA GASTO  
 EN POBREZA  
 DE: ENERO A: JUNIO

PAGINA: 9 de 17  
 FECHA: 07/07/2009  
 HORA: 08:39:28 AM  
 REPORTE: PRPSIEP134

ORGANISMO/PROGRAMA/PROYECTO/ACTIVIDAD	PRESUPUESTO ACTUALIZADO	DEVENGADO ACUMULADO	SALDO DEVENGAR
<b>RENTAS DEL TESORO / ALIVIO BID</b>			
<b>MINISTERIO DE EDUCACIÓN</b>			
<b>PROYECTOS CENTRALES</b>			
CENTRO ESCOLAR ANDRÉS CASTRO	762,000.00	311,809.34	450,190.66
CENTRO ESCOLAR EL COCAL	1,236,360.29	533,995.08	702,365.21
CENTRO ESCOLAR EL DOCE	1,294,000.00	579,052.82	714,947.18
INSTITUTO MAESTROS AUTÓCTONOS	2,799,639.71	0.00	2,799,639.71
CENTRO ESCOLAR CRISTO REDENTOR	287,013.00	203,370.34	83,642.66
CENTRO ESCOLAR EL REDENTOR	468,244.00	234,121.60	234,122.40
CENTRO ESCOLAR ENMANUEL MONGALO (RAAN)	675,158.00	337,698.81	337,459.19
CENTRO ESCOLAR JOSÉ DOLORES	1,952,539.00	976,269.23	976,269.77
CENTRO ESCOLAR LA TRINIDAD	57,293.00	0.00	57,293.00
CENTRO ESCOLAR MARÍA DE JESÚS	648,911.00	324,455.42	324,455.58
CENTRO ESCOLAR NUEVO AMANECER	1,332,846.00	666,422.98	666,423.02
CENTRO ESCOLAR POSOLERA 3 DE ABRIL	1,122,304.00	568,251.96	554,052.04
CENTRO ESCOLAR RUBÉN DARÍO	118,637.00	0.00	118,637.00
ESTUDIOS DE INFRAESTRUCTURA ESCOLAR A NIVEL NACIONAL	1,020,000.00	206,056.40	813,943.60
SUPERVISIÓN DE OBRAS-ESCUELAS E INSTITUTOS (PINRE)	1,022,055.00	156,158.13	865,896.87
CENTRO ESCOLAR BATAHOLA NORTE	237,058.00	0.00	237,058.00
CENTRO ESCOLAR LAS AMERICAS	3,716,214.00	0.00	3,716,214.00
CENTRO ESCOLAR MILAGRO DE DIOS	4,000,000.00	0.00	4,000,000.00
CENTRO ESCOLAR NICARAO	913,816.00	565,064.87	348,751.13
CENTRO ESCOLAR RENE SCHICK	2,281,248.27	0.00	2,281,248.27
CENTRO ESCOLAR SANTA ELENA (ANEXO ESCUELA PEDRO JOAQUÍN CH)	2,390,597.73	0.00	2,390,597.73
CENTRO ESCOLAR VILLA JAPÓN	1,346,445.00	565,064.86	781,380.14
COLEGIO NICARAO	1,796,955.00	1,796,954.71	0.29
COLEGIO PÚBLICO REPÚBLICA DE VENEZUELA	793,403.00	793,402.82	0.18
CENTRO ESCOLAR ALEJANDRO VEGA MATUS	436,463.00	199,224.30	237,238.70
CENTRO ESCOLAR DANIEL ROA PADILLA	906,225.00	453,112.44	453,112.56
CENTRO ESCOLAR JARDINES DE APOYO	943,566.00	0.00	943,566.00
CENTRO ESCOLAR LOS MARTÍNEZ	1,576,604.00	788,301.99	788,302.01
INSTITUTO AUGUSTO CÉSAR SANDINO	1,764,142.00	469,746.35	1,294,395.65
CENTRO ESCOLAR 14 DE SEPTIEMBRE	1,798,000.00	0.00	1,798,000.00
CENTRO ESCOLAR ENMANUEL MONGALO (MADRIZ)	3,017,000.00	0.00	3,017,000.00
<b>FORMACIÓN Y DESARROLLO PROFESIONAL DOCENTE</b>	<b>53,329,345.00</b>	<b>18,977,291.18</b>	<b>34,352,053.82</b>
ESCUELA NORMAL JOSÉ MARTÍ	53,025,345.00	18,977,291.18	34,048,053.82
SUPERVISIÓN DE OBRAS-ESCUELAS NORMALES ESTATALES	304,000.00	0.00	304,000.00
<b>EDUCACIÓN PRIMARIA</b>	<b>6,931,000.00</b>	<b>1,213,490.98</b>	<b>5,717,509.02</b>
CENTRO ESCOLAR 14 DE SEPTIEMBRE (JINOTEGA)	71,000.00	0.00	71,000.00
CENTRO ESCOLAR ADILIA IRÍAS	151,000.00	0.00	151,000.00
CENTRO ESCOLAR BENJAMÍN ZELEDÓN	76,000.00	0.00	76,000.00
CENTRO ESCOLAR CONCEPCIÓN DE MARÍA	216,160.00	216,160.03	-0.03
CENTRO ESCOLAR EFRAÍN SALCEDO	70,000.00	0.00	70,000.00
CENTRO ESCOLAR EL BIJAGUAL	89,000.00	0.00	89,000.00
CENTRO ESCOLAR FELÍCITA PONCE DE RODRÍGUEZ	682,000.00	0.00	682,000.00
CENTRO ESCOLAR JAIRO JOSÉ SUÁREZ	149,000.00	0.00	149,000.00
CENTRO ESCOLAR JOSÉ DOLORES ESTRADA	76,000.00	0.00	76,000.00
CENTRO ESCOLAR JOSÉ DOLORES RIVERA	127,000.00	0.00	127,000.00
CENTRO ESCOLAR JOSÉ SANTOS ZELAYA	496,000.00	0.00	496,000.00
CENTRO ESCOLAR LA CORONA	119,000.00	0.00	119,000.00
CENTRO ESCOLAR LA RICA	133,000.00	0.00	133,000.00
CENTRO ESCOLAR LESBIA LÓPEZ	250,000.00	0.00	250,000.00
CENTRO ESCOLAR MARÍA AUXILIADORA	302,329.00	302,328.26	0.74
CENTRO ESCOLAR MARÍA LLANES RODRÍGUEZ	279,000.00	0.00	279,000.00
CENTRO ESCOLAR MONSEÑOR JOSÉ DEL CARMEN SUAZO	114,000.00	0.00	114,000.00

SUBSISTEMA : SIEP  
 APLICACION : ANEXO CIER  
 ENTIDAD : MHCP  
 USUARIO : DGP027

PRODUCCION 2009  
 MINISTERIO DE HACIENDA Y CREDITO PUBLICO  
 EJECUCION DE ASIGNACION ALIVIO HIPC DE LA DEUDA EXTERNA PARA GASTO  
 EN POBREZA  
 DE: ENERO A: JUNIO

PAGINA: 10 de 17  
 FECHA: 07/07/2009  
 HORA: 08:39:28 AM  
 REPORTE: PRPSIEP134

ORGANISMO/PROGRAMA/PROYECTO/ACTIVIDAD	PRESUPUESTO ACTUALIZADO	DEVENGADO ACUMULADO	SALDO DEVENGAR
<b>RENTAS DEL TESORO / ALIVIO BID</b>			
<b>MINISTERIO DE EDUCACIÓN</b>			
<b>EDUCACIÓN PRIMARIA</b>			
CENTRO ESCOLAR MONSEÑOR OSCAR ARNULFO ROMERO	241,000.00	0.00	241,000.00
CENTRO ESCOLAR MONTE ALTO	242,051.00	242,050.30	0.70
CENTRO ESCOLAR PUREZA DE MARÍA	130,071.00	130,070.28	0.72
CENTRO ESCOLAR QUEBRADA HONDA	114,000.00	0.00	114,000.00
CENTRO ESCOLAR REINO DE SUECIA	355,000.00	0.00	355,000.00
CENTRO ESCOLAR RICARDO MORALES AVILÉS	268,000.00	0.00	268,000.00
CENTRO ESCOLAR RUBÉN DARÍO (ESTELÍ)	434,000.00	0.00	434,000.00
CENTRO ESCOLAR RUBÉN DARÍO (NUEVA SEGOVIA)	376,000.00	0.00	376,000.00
CENTRO ESCOLAR SAN ANDRÉS DE BOBOQUÉ	149,000.00	0.00	149,000.00
CENTRO ESCOLAR SAN FRANCISCO XAVIER	319,223.00	319,222.11	0.89
CENTRO ESCOLAR SAN ISIDRO	25,000.00	0.00	25,000.00
CENTRO ESCOLAR SANTA ANA	170,000.00	0.00	170,000.00
INSTITUTO NACIONAL DE MADRÍZ	106,166.00	0.00	106,166.00
INSTITUTO NACIONAL DE SEGOVIAS	143,000.00	0.00	143,000.00
SUPERVISIÓN DE OBRAS-CENTROS ESCOLARES EN LA REGIÓN NORTE	458,000.00	3,660.00	454,340.00
<b>EDUCACIÓN SECUNDARIA</b>	<b>134,870,070.00</b>	<b>42,128,618.44</b>	<b>92,741,451.56</b>
INSTITUTO GUSTAVO CARRIÓN	27,041,680.00	0.00	27,041,680.00
INSTITUTO REPÚBLICA DE DINAMARCA	30,394,837.00	18,606,244.62	11,788,592.38
INSTITUTO SALOMÓN DE LA SELVA	26,329,382.00	16,117,570.59	10,211,811.41
SUPERVISIÓN DE OBRAS-INSTITUTOS DE LEÓN, CIUDAD SANDINO Y VILL	165,000.00	0.00	165,000.00
CONSTRUCCIÓN INSTITUTO DE EXCELENCIA ACADÉMICA (IDEA)	500.00	499.20	0.80
CONSTRUCCIÓN DE OBRAS EXTERIORES INSTITUTO DE EXCELENCIA AC	3,299,500.00	1,024,801.35	2,274,698.65
HABILITACIÓN AULA TALLER Y ALBERGUE EN LOS INSTITUTOS TÉCNICO	129,022.74	129,022.74	0.00
INSTITUTO AZARÍAS H. PALLAIS	2,680,000.00	0.00	2,680,000.00
INSTITUTO ENMANUEL MONGALO	7,000,000.00	0.00	7,000,000.00
INSTITUTO LAS PERLAS	7,000,000.00	0.00	7,000,000.00
INSTITUTO MIGUEL DE CERVANTES	2,300,000.00	0.00	2,300,000.00
INSTITUTO SAN JOSÉ OBRERO	1,007,456.54	0.00	1,007,456.54
INSTITUTO SANTA CRUZ	2,220,000.00	0.00	2,220,000.00
INSTITUTO TÉCNICO DE BOSAWÁS	10,480,000.00	0.00	10,480,000.00
REHABILITACIÓN DE CENTROS ESCOLARES PARA FUNCIONAMIENTO DEI	2,233,927.25	2,233,927.25	0.00
DOTACIÓN DE EQUIPOS, MATERIALES Y SUMINISTROS	9,486,583.41	2,798,788.01	6,687,795.40
SUPERVISIÓN DE OBRAS Y EQUIPAMIENTO-BACHILLERATO TÉCNICO	1,850,977.26	8,792.90	1,842,184.36
ADQUISICIÓN DE MOBILIARIO PARA INSTITUTOS TÉCNICOS	95,599.50	89,385.50	6,214.00
ADQUISICIÓN DE IMPLEMENTOS DE LABORATORIOS PARA INSTITUTOS T	339,163.62	339,163.60	0.02
ADQUISICIÓN DE 5 CANOAS METÁLICAS PARA INSTITUTOS TÉCNICOS	197,748.25	197,748.25	0.00
ADQUISICIÓN DE UTENSILIOS DE COCINA PARA INSTITUTOS DE BACHILL	42,174.94	42,174.94	0.00
ADQUISICIÓN DE HERRAMIENTAS, REPUESTOS Y EQUIPOS AUTOMOTRIC	36,018.00	0.00	36,018.00
ADQUISICIÓN DE EQUIPOS DE TOPOGRAFÍA PARA INSTITUTOS TÉCNICO	134,747.52	134,747.52	0.00
ADQUISICIÓN DE EQUIPOS DE COMPUTACIÓN PARA INSTITUTOS TÉCNIC	405,751.97	405,751.97	0.00
<b>MINISTERIO DE TRANSPORTE E INFRAESTRUCTURA</b>	<b>529,841,000.00</b>	<b>286,744,822.38</b>	<b>243,096,177.62</b>
<b>CONSTRUCCIÓN DE CARRETERAS</b>	<b>181,815,100.00</b>	<b>87,456,518.69</b>	<b>94,358,581.31</b>
SERVICIOS ADMINISTRATIVOS FINANCIEROS PROYECTOS BID	3,708,100.00	584,081.48	3,124,018.52
REHABILITACIÓN DE CARRETERA SAN LORENZO-MUHAN (BID-1088/SF-N	1,959,000.00	39,016.73	1,919,983.27
SERVICIOS DE AUDITORÍA	41,000.00	22,024.92	18,975.08
PAVIMENTACIÓN DE CARRETERA GUAYACÁN - JINOTEGA (UE NIC/B7-310	5,081,000.00	4,135,505.47	945,494.53
MEJORAS DEL CAMINO SANTA CLARA - SUSUCAYÁN - EL JÍCARO (BCIE 1	8,007,019.94	8,007,019.94	0.00
REHABILITACIÓN DE LA CARRETERA CHINANDEGA - GUASAULE	11,854,119.75	11,854,118.77	0.98
DISEÑO DE LA CARRETERA TURÍSTICA LITORAL SUR	2,478,501.00	0.00	2,478,501.00
EMPALME JIQUILILLO - JIQUILILLO - PADRE RAMOS, EL CONGO - PUNTA	367,000.00	0.00	367,000.00
PAVIMENTACIÓN DE LA CARRETERA CUATRO ESQUINAS - TEMPISQUIAP	550,000.00	0.00	550,000.00

SUBSISTEMA : SIEP  
 APLICACION : ANEXO CIER  
 ENTIDAD : MHCP  
 USUARIO : DGP027

PRODUCCION 2009  
 MINISTERIO DE HACIENDA Y CREDITO PUBLICO  
 EJECUCION DE ASIGNACION ALIVIO HIPC DE LA DEUDA EXTERNA PARA GASTO  
 EN POBREZA  
 DE: ENERO A: JUNIO

PAGINA: 11 de 17  
 FECHA: 07/07/2009  
 HORA: 08:39:28 AM  
 REPORTE: PRPSIEP134

ORGANISMO/PROGRAMA/PROYECTO/ACTIVIDAD	PRESUPUESTO ACTUALIZADO	DEVENGADO ACUMULADO	SALDO DEVENGAR
<b>RENTAS DEL TESORO / ALIVIO BID</b>			
<b>MINISTERIO DE TRANSPORTE E INFRAESTRUCTURA</b>			
<b>CONSTRUCCIÓN DE CARRETERAS</b>			
RECONSTRUCCIÓN Y MEJORAMIENTO DE LA CARRETERA PAVIMENTADA	103,782.37	0.00	103,782.37
REFUERZO Y MEJORAMIENTO DE LA CARRETERA PAVIMENTADA CHINAN	144,000.00	167,347.48	-23,347.48
REHABILITACIÓN Y MEJORAMIENTO DE LA CARRETERA EL CONGO - EMP	642,217.63	77,152.12	565,065.51
REHABILITACIÓN Y MEJORAMIENTO DE LA CARRETERA EL VIEJO-TONAL	1,357,272.00	0.00	1,357,272.00
UNIDAD COORDINADORA DEL PROYECTO (BID 1530/SF-NI)	500,000.00	40,708.13	459,291.87
SUPERVISIÓN REFUERZO Y MEJORAMIENTO DE LA CARRETERA CHINANI	25,000.00	287,508.77	-262,508.77
SUPERVISIÓN REHABILITACIÓN Y MEJORAMIENTO DE LA CARRETERA EL	257,000.00	70,257.79	186,742.21
SUPERVISIÓN, REHABILITACIÓN Y MEJORAMIENTO DE LA CARRETERA EI	83,000.00	0.00	83,000.00
SUPERVISIÓN PAVIMENTACIÓN DE LA CARRETERA CUATRO ESQUINAS -	228,000.00	0.00	228,000.00
SUPERVISIÓN EMPALME JIQUILILLO- JIQUILILLO- PADRE RAMOS, EL CON	74,000.00	0.00	74,000.00
ADOQUINADO CAMINO LA ESPERANZA - NACIONES UNIDAS (ETAPA I) (BM	5,000.00	0.00	5,000.00
ADOQUINADO CAMINO NACASCOLO - TALANGUERA, MCA (BM CR-4185-N	534,000.00	424,907.27	109,092.73
ADOQUINADO CAMINO NUEVA GUINEA - LA ESPERANZA (ETAPA I) (BM CF	5,000.00	0.00	5,000.00
ADOQUINADO CAMINO PROINCASA-COFRADÍA, MCA (BM CR -4185-NI)	2,316,000.00	1,276,326.74	1,039,673.26
ADOQUINADO CAMINO TOLA - NANCIMI MCA (BM CR-1485-NI)	2,000,000.00	1,274,741.79	725,258.21
ADOQUINADO EMPALME CASARES - HUEHUETE, MCA (BM CR-4185-NI)	1,866,000.00	1,083,047.99	782,952.01
ADOQUINADO LAS LAJITAS- CUAPA	345,310.42	0.00	345,310.42
ADOQUINADO RUBÉN DARÍO -PROLACSA,MCA (BM CR-4185-NI)	123,000.00	0.00	123,000.00
ADOQUINADO SAN ANTONIO - SAN GREGORIO - SAN JUAN DE LA SIERRA	3,000,000.00	1,835,845.58	1,164,154.42
ADOQUINADO SAN JORGE - BUENOS AIRES - POPOYUAPA, MCA (BM CR	1,800,000.00	1,333,174.85	466,825.15
ADOQUINADO TOLA - COMUNIDAD DE PABLO LÓPEZ, MCA (BM CR -4185-	152,689.58	0.00	152,689.58
ADOQUINADO CAMINO PALACAGUINA - TELPANECA - SAN JUAN DEL RÍO	11,920,000.00	11,919,090.68	909.32
ADOQUINADO CAMINO PALACAGUINA- TELPANECA - SAN JUAN DEL RÍO	100,000.00	0.00	100,000.00
ADOQUINADO DEL CAMINO EMPALME APOSENTILLO - APOSENTILLO (BM	4,106,000.00	1,888,536.20	2,217,463.80
ADOQUINADO DEL CAMINO ESTELÍ - LLANOS DE COLÓN (TRAMO II:ESTAC	800,000.00	0.00	800,000.00
ADOQUINADO DEL CAMINO ESTELÍ - LLANOS DE COLÓN (TRAMO I:ESTAC	1,535,501.00	0.00	1,535,501.00
ADOQUINADO DEL CAMINO JUIGALPA - LA LIBERTAD	4,145,000.00	5,726,358.19	-1,581,358.19
ADOQUINADO DEL CAMINO TISMA - EMPALME ZAMBRANO (BM CR - 4185	1,455,499.00	0.00	1,455,499.00
ADOQUINADO DEL TRAMO SANTO TOMÁS - SAN PEDRO DE LÓVAGO	400,000.00	255,435.97	144,564.03
REHABILITACIÓN CARRETERA LA VIRGEN - SAN JUAN DEL SUR (BM CR-4	2,900,000.00	2,890,231.07	9,768.93
REHABILITACIÓN DE CARRETERA DIRIAMBÁ - CASARES - LA BOQUITA (B	9,477,000.00	9,152,184.48	324,815.52
DISEÑO DE OBRAS DE ADOQUINADO (BM CR-4185-NI)	120,000.00	0.00	120,000.00
SUPERVISIÓN ADOQUINADO DEL CAMINO PALACAGUINA - TELPANECA -	5,000.00	0.00	5,000.00
SUPERVISIÓN ADOQUINADO DEL CAMINO NUEVA GUINEA - NACIONES UN	5,000.00	0.00	5,000.00
SUPERVISIÓN ADOQUINADO DEL CAMINO ESTELÍ - LLANOS DE COLÓN (B	360,000.00	128,762.76	231,237.24
SUPERVISIÓN ADOQUINADO DEL CAMINO JUIGALPA - LA LIBERTAD (BM C	360,000.00	0.00	360,000.00
SUPERVISIÓN ADOQUINADO DEL TRAMO SANTO TOMÁS - SAN PEDRO LC	5,000.00	0.00	5,000.00
SUPERVISIÓN ADOQUINADO CAMINO TRAMO TISMA - EMPALME ZAMBRA	228,000.00	0.00	228,000.00
MANTENIMIENTO MALPAISILLO - SAN ISIDRO (BID 1599/SF - NI)	2,533,255.00	642,037.18	1,891,217.82
PUENTE LA PAVONA - LA PITA - MALECONCITO - EL CUA - LA DOCHA - P	4,500,000.00	0.00	4,500,000.00
REVESTIMIENTO GRANULAR CUYALÍ - LA COLONIA - ABISINIA; ABISINIA -	510,000.00	170,279.77	339,720.23
REVESTIMIENTO GRANULAR DE CARRETERA EMPALME LAS CRUCES - S	630,000.00	721,571.60	-91,571.60
REVESTIMIENTO GRANULAR DE CARRETERA TRONCAL CUYALÍ - ASTURI	759,000.00	0.00	759,000.00
SUPERVISIÓN REVESTIMIENTO GRANULAR CUYALI - ASTURIAS - LAS CR	84,000.00	778,139.29	-694,139.29
SUPERVISIÓN REVESTIMIENTO GRANULAR DE CARRETERA LAS CRUCES	70,000.00	96,671.58	-26,671.58
SUPERVISIÓN MANTENIMIENTO MALPAISILLO - SAN ISIDRO (BID-1599/SF	386,000.00	0.00	386,000.00
SUPERVISIÓN PUENTE LA PAVONA - LA PITA - MALECONCITO, EL CUA -	500,000.00	0.00	500,000.00
SUPERVISIÓN CUYALI - LA COLONIA - ABISINIA; ABISINIA - EMPALME EL	57,000.00	286,461.69	-229,461.69
SERVICIOS DE AUDITORÍA	100,000.00	30,154.39	69,845.61
DISEÑO PARA ADOQUINADO DE LA CARRETERA JUIGALPA - PUERTO DIA	4,784,000.00	0.00	4,784,000.00
FACTIBILIDAD Y DISEÑO PARA LA REHABILITACIÓN DEL TRAMO SAN RAF.	3,366,000.00	0.00	3,366,000.00
REHABILITACIÓN Y MEJORAMIENTO DE CARRETERA MATAGALPA - JINOT	14,331,766.00	13,063,513.31	1,268,252.69
PAVIMENTACIÓN DE LA CARRETERA EL TULE- SAN CARLOS (BID 1796/SF	192.69	0.00	192.69

SUBSISTEMA : SIEP  
 APLICACION : ANEXO CIER  
 ENTIDAD : MHCP  
 USUARIO : DGP027

PRODUCCION 2009  
 MINISTERIO DE HACIENDA Y CREDITO PUBLICO  
 EJECUCION DE ASIGNACION ALIVIO HIPC DE LA DEUDA EXTERNA PARA GASTO  
 EN POBREZA  
 DE: ENERO A: JUNIO

PAGINA: 12 de 17  
 FECHA: 07/07/2009  
 HORA: 08:39:28 AM  
 REPORTE: PRPSIEP134

ORGANISMO/PROGRAMA/PROYECTO/ACTIVIDAD	PRESUPUESTO ACTUALIZADO	DEVENGADO ACUMULADO	SALDO DEVENGAR
<b>RENTAS DEL TESORO / ALIVIO BID</b>			
<b>MINISTERIO DE TRANSPORTE E INFRAESTRUCTURA</b>			
<b>CONSTRUCCIÓN DE CARRETERAS</b>			
PAVIMENTACIÓN DE LA CARRETERA EMPALME LOVAGO- PUENTE NISCA	863,505.64	0.00	863,505.64
PAVIMENTACIÓN DE LA CARRETERA EMPALME PÁJARO NEGRO- EL TULE	768,903.78	0.00	768,903.78
PAVIMENTACIÓN DE LA CARRETERA PUENTE NISCALA- EMPALME PÁJAR	877,704.03	0.00	877,704.03
UNIDAD COORDINADORA DE PROYECTOS (GASTOS OPERATIVOS)	655,000.00	59,128.92	595,871.08
SUPERVISIÓN PAVIMENTACIÓN DE LA CARRETERA EMPALME PÁJARO NE	97,299.55	0.00	97,299.55
SUPERV. PAVIMENT. DE LA CARRETERA EMPALME LOVAGO- PUENTE NIS	118,394.31	0.00	118,394.31
REHABILITACIÓN EMPALME LAS FLORES-CATARINA - GUANACASTE - NA	2,539,010.00	0.00	2,539,010.00
SUPERVISIÓN REHABILITACIÓN EMPALME LAS FLORES - CATARINA - GU	939,463.00	0.00	939,463.00
REHABILITACIÓN DE LA CARRETERA SAN RAMÓN - MUY MUY (BCIE NO.17	1,000,000.00	0.00	1,000,000.00
MEJORAMIENTO DE LA CALLE DE ACCESO A CIUDAD SANDINO - ZONA FF	2,313,094.31	2,313,094.31	0.00
FACTIBILIDAD Y DISEÑO PARA EL MEJORAMIENTO DEL TRAMO DE CARRI	2,896,468.00	1,882,394.80	1,014,073.20
FACTIBILIDAD Y DISEÑO PARA EL MEJORAMIENTO DEL CAMINO CIUDAD I	6,697,000.00	0.00	6,697,000.00
FACTIBILIDAD Y DISEÑO PARA EL MEJORAMIENTO DEL TRAMO DE CARRI	842,707.00	362,852.35	479,854.65
FACTIBILIDAD Y DISEÑO PARA EL MEJORAMIENTO DEL TRAMO DE CARRI	926,015.00	606,508.94	319,506.06
FACTIBILIDAD Y DISEÑO, MEJORAMIENTO DEL TRAMO DE CARRETERA C	3,141,309.00	1,970,325.39	1,170,983.61
MEJORAMIENTO CAMINO EMPALME PÁJARO NEGRO - EL TRIUNFO (BCIE	155,000.00	0.00	155,000.00
MEJORAMIENTO CAMINO EMPALME MORRITO - MORRITO (BCIE-1850)	100,000.00	0.00	100,000.00
MEJORAMIENTO CAMINO EMPALME SAN MIGUELITO - SAN MIGUELITO (B	40,000.00	0.00	40,000.00
MEJORAMIENTO CAMINO SAN CARLOS - EMPALME LAS AZUCENAS - LOS	105,000.00	0.00	105,000.00
SUPERVISIÓN RED RELEVANTE CAMINOS ALIMENTADORES, ACOYAPA -	100,000.00	0.00	100,000.00
FACTIBILIDAD Y DISEÑO, MEJORAMIENTO DE LA CARRETERA LA LIBERTA	6,573,000.00	0.00	6,573,000.00
FACTIBILIDAD Y DISEÑO, MEJORAMIENTO CARPETA DE RODAMIENTO DE	4,926,000.00	0.00	4,926,000.00
MEJORAMIENTO LOCALIZADO SOBRE LA CARRETERA RÍO BLANCO - SIUN	25,000,000.00	0.00	25,000,000.00
<b>CONSERVACIÓN DE LA RED VIAL</b>	<b>348,025,900.00</b>	<b>199,288,303.69</b>	<b>148,737,596.31</b>
ACCESO A SAN LORENZO	53,614.00	0.00	53,614.00
BOACO - EL PARAÍSO	10,523,000.00	5,619,969.35	4,903,030.65
EL CHORRO - EL SAUCE	2,319,000.00	2,319,000.00	0.00
EL PARAÍSO- MUY MUY	7,397,410.00	940,388.53	6,457,021.47
EMP. BOACO - BOACO	1,546,000.00	564,463.77	981,536.23
EMPALME LAS CALABAZAS - CIUDAD DARÍO	773,000.00	734,721.82	38,278.18
EMPALME SAN FRANCISCO - SANTA EMILIA - LA DALIA	10,523,000.00	8,624,188.24	1,898,811.76
JINOTEGA - MIRALAGOS	773,000.00	734,720.26	38,279.74
LA CONCHITA - SAN RAFAEL DEL SUR	1,546,000.00	1,788,097.17	-242,097.17
LA GARITA - TIPITAPA	1,737,411.00	1,176,847.51	560,563.49
MUHÁN - EL RAMA	3,092,000.00	2,574,075.83	517,924.17
NEJAPA - SANTA RITA	1,855,428.00	1,446,307.14	409,120.86
OTROS PROYECTOS DE REVESTIMIENTO DE CARRETERAS	4,155,128.00	5,357,034.89	-1,201,906.89
RIVAS - TOLA	3,475,000.00	3,475,000.00	0.00
UNIDAD EJECUTORA REVESTIMIENTO DE CARRETERAS	1,651,000.00	297,376.55	1,353,623.45
SEÑALAMIENTO VIAL REVESTIMIENTO DE CARRETERAS	3,227,009.00	708,037.75	2,518,971.25
EMPALME SAN ANTONIO- SAN VICENTE	1,003,731.93	929,474.48	74,257.45
ACHUAPA - SAN JUAN DE LIMAY	2,800,000.00	1,386,138.61	1,413,861.39
BYPASS LEÓN	250,127.58	123,825.54	126,302.04
CHINANDEGA- GUASAULE	548,872.42	271,719.02	277,153.40
CIUDAD DARÍO - TERRABONA	3,750,000.00	2,563,759.12	1,186,240.88
CIUDAD SANDINO - SAN ANDRÉS DE LA PALANCA - MATEARE	1,250,000.00	1,250,000.00	0.00
DESLIZAMIENTO ENTRADA A MATAGALPA	1,009,901.00	0.00	1,009,901.00
EL CUÁ - LA PAVONA - ABISINIA	5,000,000.00	1,980,198.02	3,019,801.98
EL OSTIONAL - LOS MOJONES	2,200,000.00	0.00	2,200,000.00
EL PORTÓN - EMP. JULIO MORA - MASIGUITO	3,750,000.00	2,506,885.70	1,243,114.30
EL SAUCE - EL ACEITUNO	3,000,000.00	1,485,148.52	1,514,851.48
EL TRÁNSITO - PTE. LA GLORIA	2,500,000.00	2,376,237.62	123,762.38
EMP. CIUDAD ANTIGUA - CIUDAD ANTIGUA	1,209,000.00	1,149,148.51	59,851.49

SUBSISTEMA : SIEP  
 APLICACION : ANEXO CIER  
 ENTIDAD : MHCP  
 USUARIO : DGP027

PRODUCCION 2009  
 MINISTERIO DE HACIENDA Y CREDITO PUBLICO  
 EJECUCION DE ASIGNACION ALIVIO HIPC DE LA DEUDA EXTERNA PARA GASTO  
 EN POBREZA  
 DE: ENERO A: JUNIO

PAGINA: 13 de 17  
 FECHA: 07/07/2009  
 HORA: 08:39:28 AM  
 REPORTE: PRPSIEP134

ORGANISMO/PROGRAMA/PROYECTO/ACTIVIDAD	PRESUPUESTO ACTUALIZADO	DEVENGADO ACUMULADO	SALDO DEVENGAR
<b>RENTAS DEL TESORO / ALIVIO BID</b>			
<b>MINISTERIO DE TRANSPORTE E INFRAESTRUCTURA</b>			
<b>CONSERVACIÓN DE LA RED VIAL</b>			
EMP. SALINAS GRANDES - SALINAS GRANDES	2,500,000.00	2,376,237.62	123,762.38
EMP. ZAMBRANO - TISMA	7,601,000.00	1,729,729.29	5,871,270.71
EMPALME LÓVAGO- ACOYAPA	821,956.00	593,780.76	228,175.24
EMPALME MORRITO- PÁJARO NEGRO- SAN CARLOS	1,509,071.00	1,014,021.41	495,049.59
GRANADA - EL PASO - MALACATOYA	10,500,000.00	5,198,019.80	5,301,980.20
JICARAL - LAS MOJARRAS	4,200,000.00	2,079,207.92	2,120,792.08
JICARAL - SANTA ROSA DEL PEÑÓN	2,000,000.00	1,900,990.27	99,009.73
JINOTEPE- EL AGUACATE	908,905.66	834,649.76	74,255.90
KURINWÁS - RÍO PLATA	5,000,000.00	2,475,247.52	2,524,752.48
LA CALAMIDAD - LA EMBAJADA	5,000,000.00	2,779,455.08	2,220,544.92
LA LIBERTAD - SANTO DOMINGO	2,500,000.00	2,376,237.32	123,762.68
LA MORA - EL CARMEN - WASLALA	10,000,000.00	4,006,005.13	5,993,994.87
LA PAZ DE CARAZO - SAN PEDRO	1,000,000.00	297,029.71	702,970.29
LA TRINIDAD - SACACLÍ	2,459,000.00	2,065,730.36	393,269.64
LOS CHINAMOS- EL AYOTE	3,179,179.11	180,872.28	2,998,306.83
MURRA - EL ROSARIO	4,459,000.00	1,692,746.58	2,766,253.42
NAGAROTE - VENEZIA	3,000,000.00	2,851,484.99	148,515.01
OCHOMOGO - LAS SALINAS - TOLA	3,500,000.00	1,732,673.27	1,767,326.73
OTROS PROYECTOS DE REHABILITACIÓN DE CAMINOS INTERMUNICIPAL	14,122,215.86	14,757,171.68	-634,955.82
PALO GRANDE - SAN ENRIQUE	4,500,000.00	2,227,722.77	2,272,277.23
PANTASMA - EMP. MALECONCITO	5,000,000.00	1,980,198.02	3,019,801.98
PAPATURRO - SANTA LUCÍA	3,750,000.00	2,238,637.37	1,511,362.63
PUENTE PANMUCA	1,038,642.89	0.00	1,038,642.89
QUEBRADA HONDA - SAN FRANCISCO LIBRE	5,950,000.00	2,945,544.56	3,004,455.44
REPARACIÓN DE APROCHES (PUENTES EN LA RUTA EL CONGO- EMPALM	1,000,000.00	0.00	1,000,000.00
RÍO MENA - COLÓN	4,200,000.00	2,079,207.92	2,120,792.08
SABANA GRANDE - VERACRUZ	3,750,000.00	3,901,236.55	-151,236.55
SAN JOSÉ DE BOCA Y - AYAPAL	5,000,000.00	2,368,941.31	2,631,058.69
SAN JUAN DE LIMAY - EMPALME LA SIRENA	2,459,000.00	730,396.04	1,728,603.96
SAN LUCAS - SAN JOSÉ DE CUSMAPA	4,959,000.00	2,637,378.86	2,321,621.14
SAN MARTÍN - EMP. EL NARANJAL	1,250,000.00	1,188,118.83	61,881.17
SAN RAFAEL DEL NORTE- LA PLANTA (YALÍ)	1,514,852.00	0.00	1,514,852.00
SAN SEBASTIÁN DE YALÍ - MIRAFLORES	2,959,000.00	2,812,514.85	146,485.15
SANTA TERESA - EL SOL	445,544.55	445,544.55	0.00
TELPA NECA - SAN JUAN DEL RÍO COCO	8,534,000.00	3,243,750.05	5,290,249.95
VALLE LA ZAPATA - EL PIÑUELAR	2,000,000.00	1,833,027.19	166,972.81
WIWILÍ - WAMBLÁN	5,000,000.00	1,980,198.02	3,019,801.98
YALÍ - EL TULE	5,250,000.00	2,546,587.67	2,703,412.33
DRENAJE DE CARRETERAS	4,532,504.94	4,532,504.94	0.00
MANTENIMIENTO DE PUENTES DE ACERO/CONCRETO (ESTELÍ)	1,000,000.00	455,445.54	544,554.46
MANTENIMIENTO DE PUENTES DE ACERO/CONCRETO (LEÓN Y CHINAND	1,000,000.00	0.00	1,000,000.00
MANTENIMIENTO DE PUENTES DE ACERO/CONCRETO (MANAGUA)	950,000.00	949,999.81	0.19
MANTENIMIENTO DE PUENTES DE ACERO/CONCRETO (MATAGALPA Y JIN	2,000,000.00	990,098.71	1,009,901.29
OBRA DE DRENAJE (CARAZO, MASAYA, GRANADA Y RIVAS)	2,100,000.00	1,383,464.77	716,535.23
OBRA DE DRENAJE (LEÓN Y CHINANDEGA)	1,250,495.06	1,202,431.90	48,063.16
OBRA DE DRENAJE (MADRIZ, ESTELÍ Y NUEVA SEGOVIA)	1,500,000.00	1,796,039.83	-296,039.83
OBRA DE DRENAJE (MATAGALPA Y JINOTEGA)	2,000,000.00	990,099.01	1,009,900.99
OBRA DE DRENAJE (RAAS Y RÍO SAN JUAN)	1,666,667.00	960,632.15	706,034.85
PUENTE EL MONJE	1,500,000.00	595,334.16	904,665.84
PUENTE KARAWALA	3,500,000.00	1,117,360.00	2,382,640.00
PUENTE LAS BANDERAS (SAN BENITO - EMPALME BOACO)	1,000,000.00	1,000,000.00	0.00
PUENTE ROSA GRANDE, SIUNA - WASLALA	3,333,333.00	2,655,840.66	677,492.34
PUENTE VADO TELPA NECA, PALACAGÜINA - TELPA NECA	1,000,000.00	678,382.87	321,617.13

SUBSISTEMA : SIEP  
 APLICACION : ANEXO CIER  
 ENTIDAD : MHCP  
 USUARIO : DGP027

PRODUCCION 2009  
 MINISTERIO DE HACIENDA Y CREDITO PUBLICO  
 EJECUCION DE ASIGNACION ALIVIO HIPC DE LA DEUDA EXTERNA PARA GASTO  
 EN POBREZA  
 DE: ENERO A: JUNIO

PAGINA: 14 de 17  
 FECHA: 07/07/2009  
 HORA: 08:39:28 AM  
 REPORTE: PRPSIEP134

ORGANISMO/PROGRAMA/PROYECTO/ACTIVIDAD	PRESUPUESTO ACTUALIZADO	DEVENGADO ACUMULADO	SALDO DEVENGAR
<b>RENTAS DEL TESORO / ALIVIO BID</b>			
<b>MINISTERIO DE TRANSPORTE E INFRAESTRUCTURA</b>			
<b>CONSERVACIÓN DE LA RED VIAL</b>			
CAMINOS PRODUCTIVOS DEL ALMENDRO	2,350,000.00	0.00	2,350,000.00
CINCO PINOS - SAN FRANCISCO DEL NORTE	4,015,000.00	0.00	4,015,000.00
LLANOS DE COLÓN - LA CONCORDIA	8,734,000.00	6,551,485.15	2,182,514.85
SOMOTO - GUASAYUCA	2,209,000.00	1,093,564.36	1,115,435.64
ESTUDIOS Y DISEÑOS RED VIAL	1,270,900.00	0.00	1,270,900.00
UNIDAD EJECUTORA REPARACIÓN DE CAMINOS DE LA RED VIAL	441,000.00	0.00	441,000.00
CANAL DE COMUNICACIÓN DE LA COSTA CARIBE	27,500,000.00	13,613,861.39	13,886,138.61
EMP. ALAMIKAMBA - ALAMIKAMBA	2,504,000.00	1,990,696.91	513,303.09
INSTALACIÓN DE ALCANTARILLAS (TRIÁNGULO MINERO)	1,500,000.00	742,574.26	757,425.74
MANTENIMIENTO DE PUENTES DE ACERO/CONCRETO	2,000,000.00	990,099.01	1,009,900.99
PUENTE BANA CRUZ - PUERTO CABEZAS	7,000,000.00	3,728,349.36	3,271,650.64
REPARACIÓN PUENTES DE MADERA	4,218,000.00	2,439,266.86	1,778,733.14
ROSITA - BONANZA	4,004,000.00	3,631,673.18	372,326.82
RÍO BLANCO - PUENTE BANA CRUZ	7,000,000.00	3,465,346.53	3,534,653.47
SANTA MARTHA - WASPÁN	3,204,000.00	1,268,910.89	1,935,089.11
SIUNA - WASLALA	5,004,000.00	1,981,782.18	3,022,217.82
SUPERVISIÓN PARA EL MEJORAMIENTO DEL CAMINO WUAPI-EL TORTUG	1,000,000.00	0.00	1,000,000.00
<b>MINISTERIO DE SALUD</b>	<b>215,700,000.00</b>	<b>94,810,566.52</b>	<b>120,889,433.48</b>
<b>ACTIVIDADES SEDES LOCALES</b>			
CONSTRUCCIÓN SEDE SILAIS RAAN	6,582,346.00	5,487,012.83	1,095,333.17
<b>ATENCIÓN INTEGRAL EN EL PRIMER NIVEL DE ATENCIÓN</b>	<b>92,486,098.00</b>	<b>45,221,587.79</b>	<b>47,264,510.21</b>
CONSTRUCCIÓN HOSPITAL PRIMARIO EL SAUCE	17,411,255.00	6,671,458.81	10,739,796.19
CONSTRUCCIÓN HOSPITAL PRIMARIO SAN JUAN DEL RÍO COCO	12,439,757.00	0.00	12,439,757.00
CONSTRUCCIÓN HOSPITAL PRIMARIO TIPITAPA	14,668,328.00	11,987,720.03	2,680,607.97
SUPERVISIÓN DE CONSTRUCCIÓN HOSPITAL PRIMARIO EL SAUCE	216,762.00	98,201.00	118,561.00
SUPERVISIÓN DE CONSTRUCCIÓN HOSPITAL PRIMARIO TIPITAPA	440,050.00	97,500.00	342,550.00
AMPLIACIÓN DEL HOSPITAL PRIMARIO SOMOTILLO, CHINANDEGA	3,168,625.00	671,085.15	2,497,539.85
SUPERVISIÓN DE REHABILITACIÓN DE HOSPITALES PRIMARIOS	132,000.00	0.00	132,000.00
REHABILITACIÓN POLICLÍNICO ERNESTO HODGSON	3,127,209.00	2,757,936.38	369,272.62
REHABILITACIÓN CENTRO DE SALUD CONDEGA ESTELÍ	4,000,000.00	0.00	4,000,000.00
REHABILITACIÓN CENTRO DE SALUD TERRABONA MATAGALPA	4,000,000.00	861,450.42	3,138,549.58
SUPERVISIÓN DE REHABILITACIÓN CENTRO DE SALUD TERRABONA MAT	120,000.00	94,841.28	25,158.72
SUPERVISIÓN DE REHABILITACIÓN DE CENTROS DE SALUD	132,000.00	0.00	132,000.00
CONSTRUCCIÓN PUESTO DE SALUD CAMILO ORTEGA, MANAGUA	1,894,940.19	1,888,913.19	6,027.00
CONSTRUCCIÓN PUESTO DE SALUD FRUTA DE PAN -ROSITA	684,692.54	671,377.34	13,315.20
CONSTRUCCIÓN PUESTO DE SALUD JORGE DIMITROV, MANAGUA	1,171,251.10	1,127,489.94	43,761.16
CONSTRUCCIÓN PUESTO DE SALUD LA PRIMAVERA, MANAGUA	597,080.13	597,080.13	0.00
CONSTRUCCIÓN PUESTO DE SALUD LAS BREÑAS -ROSITA	460,878.00	451,406.83	9,471.17
CONSTRUCCIÓN PUESTO DE SALUD LAURELES SUR, MANAGUA	1,835,358.00	1,718,089.14	117,268.86
CONSTRUCCIÓN PUESTO DE SALUD SABANA GRANDE-MANAGUA	768,796.48	616,228.01	152,568.47
CONSTRUCCIÓN PUESTO DE SALUD SANTA MARÍA DE LOS ANGELES, MA	2,101,346.56	2,094,942.94	6,403.62
REEMPLAZO PUESTO DE SALUD KLISNAK, WASPÁN	1,500,000.00	858,663.90	641,336.10
REEMPLAZO PUESTO DE SALUD LAPAN, PUERTO CABEZAS	1,362,000.00	790,398.48	571,601.52
REEMPLAZO PUESTO DE SALUD WISCONSIN, WASPÁN	1,500,000.00	858,663.90	641,336.10
SUPERVISIÓN DE REEMPLAZO PUESTOS DE SALUD	138,000.00	92,000.00	46,000.00
CONSTRUCCIÓN CASA MATERNA EL AYOTE	1,200,000.00	0.00	1,200,000.00
CONSTRUCCIÓN CASA MATERNA EL VIEJO	1,200,000.00	0.00	1,200,000.00
CONSTRUCCIÓN CASA MATERNA LAGUNA DE PERLAS	4,400,000.00	0.00	4,400,000.00
CONSTRUCCIÓN CASA MATERNA RAITÍ- RAAN	131,375.00	0.00	131,375.00
CONSTRUCCIÓN DE CASA MATERNA KUKRAHILL RAAS	1,000,000.00	0.00	1,000,000.00
SUPERVISIÓN DE CONSTRUCCIÓN DE CASAS MTERNAS	250,000.00	0.00	250,000.00

SUBSISTEMA : SIEP  
 APLICACION : ANEXO CIER  
 ENTIDAD : MHCP  
 USUARIO : DGP027

PRODUCCION 2009  
 MINISTERIO DE HACIENDA Y CREDITO PUBLICO  
 EJECUCION DE ASIGNACION ALIVIO HIPC DE LA DEUDA EXTERNA PARA GASTO  
 EN POBREZA  
 DE: ENERO A: JUNIO

PAGINA: 15 de 17  
 FECHA: 07/07/2009  
 HORA: 08:39:28 AM  
 REPORTE: PRPSIEP134

ORGANISMO/PROGRAMA/PROYECTO/ACTIVIDAD	PRESUPUESTO ACTUALIZADO	DEVENGADO ACUMULADO	SALDO DEVENGAR
<b>RENTAS DEL TESORO / ALIVIO BID</b>			
<b>MINISTERIO DE SALUD</b>			
<b>ATENCIÓN INTEGRAL EN EL PRIMER NIVEL DE ATENCIÓN</b>			
EQUIPAMIENTO MÉDICO PARA PUESTOS DE SALUD	4,747,267.00	5,578,765.21	-831,498.21
EQUIPAMIENTO MÉDICO PARA CENTROS DE SALUD	4,716,942.00	4,096,000.00	620,942.00
DOTACIÓN INSTRUMENTAL QUIRÚRGICO	970,185.00	541,375.71	428,809.29
<b>ATENCIÓN DE SALUD HOSPITALARIA</b>	<b>116,631,556.00</b>	<b>44,101,965.90</b>	<b>72,529,590.10</b>
CONSTRUCCIÓN DE HOSPITAL MUELLE DE LOS BUEYES	44,611,569.00	23,867,020.86	20,744,548.14
SUPERVISIÓN CONSTRUCCIÓN HOSPITAL MUELLE DE LOS BUEYES	459,244.00	192,000.00	267,244.00
CONSTRUCCIÓN MURO PERIMETRAL Y OTRAS HOSPITAL GASPAR GARC	8,000,000.00	0.00	8,000,000.00
CONSTRUCCIÓN DE DOS BODEGAS DEL HOSPITAL AMISTAD JAPÓN NICA	3,000,000.00	0.00	3,000,000.00
REHABILITACIÓN DE MURO PERIMETRAL DEL HOSPITAL FERNANDO VÉLI	464,825.00	209,923.92	254,901.08
REHABILITACIÓN DEL ÁREA DE EMERGENCIA HOSPITAL SANTIAGO DE JII	6,000,000.00	0.00	6,000,000.00
REPARACIÓN DE TECHOS HOSPITAL HUMBERTO ALVARADO DE MASAY	3,000,000.00	0.00	3,000,000.00
SUPERVISIÓN DE OBRAS HOSPITAL SANTIAGO DE JINOTEPE	180,000.00	0.00	180,000.00
SUPERVISIÓN DE OBRAS HOSPITAL GASPAR GARCÍA LAVIANA DE RIVAS	240,000.00	0.00	240,000.00
REHABILITACIÓN DE EMERGENCIA HOSPITAL ERNESTO SEQUEIRA DE BL	6,000,000.00	0.00	6,000,000.00
SUPERVISIÓN REHABILITACIÓN DE EMERGENCIA HOSPITAL ERNESTO SE	180,000.00	0.00	180,000.00
REHABILITACIÓN DE DOS QUIRÓFANOS HOSPITAL INFANTIL MANUEL DE	3,000,000.00	0.00	3,000,000.00
CONSTRUCCIÓN DE BODEGA HOSPITAL LEÓN	1,500,000.00	0.00	1,500,000.00
EQUIPAMIENTO MÉDICO PARA UNIDADES DE SALUD DE SEGUNDO NIVE	18,111,790.00	14,643,200.00	3,468,590.00
DISEÑO PARA REHABILITAR INFRAESTRUCTURA DEL HOSPITAL REGION/	244,721.00	85,367.76	159,353.24
DISEÑO PARA REHABILITAR INFRAESTRUCTURA DEL HOSPITAL REGION/	65,600.00	0.00	65,600.00
DISEÑO, INGENIERIA Y PRESUPUESTO DE PROYECTOS	563,420.00	0.00	563,420.00
CONSTRUCCIÓN DE EDIFICIOS DE HOSPITALIZACIÓN GINECO-OBSTETRI	10,100,192.00	0.00	10,100,192.00
SUPERVISIÓN DE OBRA DE CONSTRUCCIÓN HOSPITAL ALEMÁN NICARAC	303,006.00	0.00	303,006.00
REHABILITACIÓN DEL SISTEMA ELÉCTRICO HOSPITAL ANTONIO LENÍN FC	7,156,580.00	4,218,291.26	2,938,288.74
SUPERVISIÓN REHABILITACIÓN HOSPITAL ANTONIO LENÍN FONSECA DE	214,697.00	0.00	214,697.00
REHABILITACIÓN DEL SISTEMA HIDROSANITARIO HOSPITAL LA TRINIDAD	2,948,455.00	744,620.90	2,203,834.10
SUPERVISIÓN DE OBRAS DE REHABILITACIÓN HOSPITAL LA TRINIDAD DE	287,457.00	141,541.20	145,915.80
<b>MINISTERIO DE LA FAMILIA, ADOLESCENCIA Y NIÑEZ</b>	<b>2,658,000.00</b>	<b>545,013.96</b>	<b>2,112,986.04</b>
<b>SERVICIOS DE ATENCIÓN SOCIAL</b>			
CONSTRUCCIÓN DE DELEGACIÓN LEÓN	2,658,000.00	545,013.96	2,112,986.04
ADMINISTRAR Y SUPERVISAR OBRAS	787,170.00	0.00	787,170.00
	1,870,830.00	545,013.96	1,325,816.04
<b>ASIGNACIONES Y SUBVENCIONES</b>	<b>26,620,000.00</b>	<b>7,974,029.00</b>	<b>18,645,971.00</b>
<b>FONDO DE INVERSIÓN SOCIAL DE EMERGENCIA</b>			
AMPLIACIÓN DE LA COBERTURA DE AGUA Y SANEAMIENTO RURAL	1,963,958.00	392,791.00	1,571,167.00
	1,963,958.00	392,791.00	1,571,167.00
<b>EMPRESA NICARAGÜENSE DE ACUEDUCTOS Y ALCANTARILLADOS</b>	<b>17,366,575.00</b>	<b>5,837,506.00</b>	<b>11,529,069.00</b>
CONSTRUCCIÓN Y HABILITACIÓN DE POZOS EN DIRIAMBÁ	5,970,000.00	1,462,840.00	4,507,160.00
CONSTRUCCIÓN Y HABILITACIÓN DE POZOS EN DIRIOMO	3,230,000.00	975,941.00	2,254,059.00
CONSTRUCCIÓN Y HABILITACIÓN DE POZOS EN MASAYA	1,200,000.00	1,200,000.00	0.00
CONSTRUCCIÓN Y HABILITACIÓN DE POZOS EN PUERTO DIAZ	676,575.00	1,153,725.00	-477,150.00
CONSTRUCCIÓN Y HABILITACIÓN DE POZOS EN LA CONCEPCIÓN	6,290,000.00	1,045,000.00	5,245,000.00
<b>INSTITUTO DE LA VIVIENDA URBANA Y RURAL</b>	<b>3,487,467.00</b>	<b>1,743,732.00</b>	<b>1,743,735.00</b>
UNIDAD EJECUTORA MEJORAMIENTO DE VIVIENDAS	3,487,467.00	1,743,732.00	1,743,735.00
<b>PROGRAMA DE APOYO AL FORTALECIMIENTO DE LA PLANIFICACIÓN ESTRATÉGICA Y LA PREINVERSIÓN(BID 1545/SF-NI)</b>	<b>3,802,000.00</b>	<b>0.00</b>	<b>3,802,000.00</b>
VALORACIÓN DEL POTENCIAL EÓLICO EN MONKEY POINT Y BLUEFIELDS	188,000.00	0.00	188,000.00
ESTUDIO DE FACITBILIDAD Y DISEÑO PARA EL MEJORAMIENTO DEL TRAI	469,000.00	0.00	469,000.00
ESTUDIO DE FACTIBILIDAD Y DISEÑO PARA EL MEJORAMIENTO DEL TRAI	271,000.00	0.00	271,000.00



SUBSISTEMA : SIEP  
 APLICACION : ANEXO CIER  
 ENTIDAD : MHCP  
 USUARIO : DGP027

PRODUCCION 2009  
 MINISTERIO DE HACIENDA Y CREDITO PUBLICO  
 EJECUCION DE ASIGNACION ALIVIO HIPC DE LA DEUDA EXTERNA PARA GASTO  
 EN POBREZA  
 DE: ENERO A: JUNIO

PAGINA: 16 de 17  
 FECHA: 07/07/2009  
 HORA: 08:39:28 AM  
 REPORTE: PRPSIEP134

ORGANISMO/PROGRAMA/PROYECTO/ACTIVIDAD	PRESUPUESTO ACTUALIZADO	DEVENGADO ACUMULADO	SALDO DEVENGAR
<b>RENTAS DEL TESORO / ALIVIO BID</b>			
<b>ASIGNACIONES Y SUBVENCIONES</b>			
<b>PROGRAMA DE APOYO AL FORTALECIMIENTO DE LA PLANIFICACIÓN ESTRATÉGICA Y LA PREINVERSIÓN(BID 1545/SF-NI)</b>			
ESTUDIO DE FACTIBILIDAD Y DISEÑO PARA LA ESTRUCTURA DE RODAMI	1,057,000.00	0.00	1,057,000.00
ESTUDIO DE FACTIBILIDAD Y DISEÑO PARA EL MEJORAMIENTO DEL TRAI	567,000.00	0.00	567,000.00
REVISIÓN DEL DISEÑO DEL TRAMO CÁDENAS - RIO MENA - COLÓN	666,000.00	0.00	666,000.00
ESTUDIO DE FACTIBILIDAD Y DISEÑO PARA LA CARRETERA ESQUIPULAS	584,000.00	0.00	584,000.00
<b>RENTAS DEL TESORO / ALIVIO CLUB DE PARIS</b>	<b>1,186,835,000.00</b>	<b>402,419,336.73</b>	<b>784,415,663.27</b>
<b>MINISTERIO DE FOMENTO, INDUSTRIA Y COMERCIO</b>	<b>96,360,000.00</b>	<b>19,500,000.00</b>	<b>76,860,000.00</b>
<b>PROGRAMA DE MICRO CREDITO USURA CERO</b>	<b>96,360,000.00</b>	<b>19,500,000.00</b>	<b>76,860,000.00</b>
DIRECCIÓN Y COORDINACIÓN PROGRAMA DE MICRO CRÉDITO USURA C	96,360,000.00	19,500,000.00	76,860,000.00
<b>MINISTERIO DE EDUCACIÓN</b>	<b>352,851,000.00</b>	<b>0.00</b>	<b>352,851,000.00</b>
<b>EDUCACIÓN PRIMARIA</b>	<b>352,851,000.00</b>	<b>0.00</b>	<b>352,851,000.00</b>
SERVICIOS DE EDUCACIÓN PRIMARIA REGULAR	352,851,000.00	0.00	352,851,000.00
<b>EDUCACIÓN SECUNDARIA</b>	<b>0.00</b>	<b>0.00</b>	<b>0.00</b>
<b>MINISTERIO AGROPECUARIO Y FORESTAL</b>	<b>63,332,000.00</b>	<b>0.00</b>	<b>63,332,000.00</b>
<b>PROGRAMA PRODUCTIVO ALIMENTARIO</b>	<b>63,332,000.00</b>	<b>0.00</b>	<b>63,332,000.00</b>
BONO PRODUCTIVO ALIMENTARIO	63,332,000.00	0.00	63,332,000.00
<b>MINISTERIO DE SALUD</b>	<b>416,006,785.00</b>	<b>281,926,930.83</b>	<b>134,079,854.17</b>
<b>ACTIVIDADES CENTRALES</b>	<b>0.00</b>	<b>0.00</b>	<b>0.00</b>
<b>COMUNICACIÓN Y PROMOCIÓN PARA LA SALUD</b>	<b>266,881.00</b>	<b>0.00</b>	<b>266,881.00</b>
CAMPAÑAS DE PROMOCIÓN Y EDUCACIÓN EN SALUD	262,281.00	0.00	262,281.00
GESTIÓN DE LA RED COMUNITARIA	4,600.00	0.00	4,600.00
<b>PREVENCIÓN DE ENFERMEDADES</b>	<b>10,005,100.56</b>	<b>424,259.94</b>	<b>9,580,840.62</b>
CONTROL Y VIGILANCIA DE ENFERMEDADES TRANSMITIDAS POR VECTO	213,996.00	0.00	213,996.00
JORNADAS POPULARES DE SALUD	724,762.94	424,259.94	300,503.00
CONTROL Y VIGILANCIA DE ENFERMEDADES TRANSMITIDAS POR AGUA,	371,704.00	0.00	371,704.00
VACUNACIÓN SISTEMÁTICA	8,694,637.62	0.00	8,694,637.62
<b>ATENCIÓN INTEGRAL EN EL PRIMER NIVEL DE ATENCIÓN</b>	<b>164,930,364.00</b>	<b>130,387,661.68</b>	<b>34,542,702.32</b>
ATENCIÓN DISPENSARIZADA A LA FAMILIA EN LA COMUNIDAD	44,393,659.52	39,999,770.68	4,393,888.84
ATENCIÓN PARA LA PROTECCIÓN Y PREVENCIÓN DE LA SALUD	69,300,712.79	69,344,539.63	-43,826.84
ATENCIÓN A LA MORBILIDAD AMBULATORIA	18,886,311.22	9,078,986.10	9,807,325.12
ATENCIÓN A LA MORBILIDAD NO AMBULATORIA	16,086,512.48	1,408,843.02	14,677,669.46
SERVICIOS DE APOYO AL DIAGNÓSTICO	2,085,460.98	0.00	2,085,460.98
GESTIÓN TÉCNICA ADMINISTRATIVA	12,760,984.43	10,555,522.25	2,205,462.18
BRIGADA MÉDICA CUBANA	1,007,699.58	0.00	1,007,699.58
BRIGADA MÉDICA ESPECIALIZADA	409,023.00	0.00	409,023.00
<b>ATENCIÓN DE SALUD HOSPITALARIA</b>	<b>240,804,439.44</b>	<b>151,115,009.21</b>	<b>89,689,430.23</b>
SERVICIOS DE CONSULTA EXTERNA	16,260,102.51	16,007,494.95	252,607.56
SERVICIOS DE ATENCIÓN AMBULATORIA Y ESPECIALIZADA	6,438,424.67	3,632,064.26	2,806,360.41
SERVICIOS DE EMERGENCIA	16,005,304.00	14,474,131.35	1,531,172.65
SERVICIOS DE ATENCIÓN MÉDICOS Y/O QUIRÚRGICOS	73,377,441.37	42,137,391.07	31,240,050.30
SERVICIOS DE APOYO AL DIAGNÓSTICO	11,811,298.82	4,140,123.49	7,671,175.33
GESTIÓN TÉCNICA ADMINISTRATIVA HOSPITALARIA	116,911,868.07	70,723,804.09	46,188,063.98
<b>ASIGNACIONES Y SUBVENCIONES</b>	<b>258,285,215.00</b>	<b>100,992,405.90</b>	<b>157,292,809.10</b>

SUBSISTEMA : SIEP  
 APLICACION : ANEXO CIER  
 ENTIDAD : MHCP  
 USUARIO : DGP027

PRODUCCION 2009  
 MINISTERIO DE HACIENDA Y CREDITO PUBLICO  
 EJECUCION DE ASIGNACION ALIVIO HIPC DE LA DEUDA EXTERNA PARA GASTO  
 EN POBREZA  
 DE: ENERO A: JUNIO

PAGINA: 17 de 17  
 FECHA: 07/07/2009  
 HORA: 08:39:28 AM  
 REPORTE: PRPSIEP134

ORGANISMO/PROGRAMA/PROYECTO/ACTIVIDAD	PRESUPUESTO ACTUALIZADO	DEVENGADO ACUMULADO	SALDO DEVENGAR
<b>RENTAS DEL TESORO / ALIVIO CLUB DE PARIS</b>			
<b>ASIGNACIONES Y SUBVENCIONES</b>			
SUBVENCIONES A CENTROS RELIGIOSOS, CULTURALES, DEPORTIVOS Y ORGANIZACIONES SIN FINES DE LUCRO	2,501,215.00	1,000,000.00	1,501,215.00
ASOCIACIÓN DE PADRES DE FAMILIA CON HIJOS DISCAPACITADOS LOS I	2,501,215.00	1,000,000.00	1,501,215.00
<b>INSTITUTO TECNOLÓGICO NACIONAL</b>	<b>8,000,000.00</b>	<b>3,842,364.00</b>	<b>4,157,636.00</b>
TRANSFERENCIA AL INTECNA	8,000,000.00	3,842,364.00	4,157,636.00
<b>COOPERATIVAS DE TRANSPORTE URBANO COLECTIVO DEL MUNICIPIO DE MANAGUA Y MUNICIPIO DE CIUDAD SANDINO</b>	<b>120,000,000.00</b>	<b>72,600,000.00</b>	<b>47,400,000.00</b>
URECOTRACO	120,000,000.00	72,600,000.00	47,400,000.00
<b>SUBSIDIO AL CONSUMO DE ENERGIA Y AGUA PARA JUBILADOS</b>	<b>38,062,000.00</b>	<b>23,550,041.90</b>	<b>14,511,958.10</b>
SUBSIDIO AL CONSUMO DE ENERGÍA	22,933,000.00	15,428,486.65	7,504,513.35
SUBSIDIO AL CONSUMO DE AGUA	15,129,000.00	8,121,555.25	7,007,444.75
<b>SUBSIDIO DE ENERGÍA EN ASENTAMIENTOS EN BARRIOS ECONÓMICAMENTE VULNERABLES</b>	<b>89,722,000.00</b>	<b>0.00</b>	<b>89,722,000.00</b>
SUBSIDIO DE ENERGÍA EN ASENTAMIENTOS EN BARRIOS ECONÓMICAME	89,722,000.00	0.00	89,722,000.00
<b>RENTAS DEL TESORO / ALIVIO BCIE</b>	<b>140,070,000.00</b>	<b>0.00</b>	<b>140,070,000.00</b>
<b>MINISTERIO AGROPECUARIO Y FORESTAL</b>	<b>140,070,000.00</b>	<b>0.00</b>	<b>140,070,000.00</b>
<b>PROGRAMA PRODUCTIVO ALIMENTARIO</b>	<b>140,070,000.00</b>	<b>0.00</b>	<b>140,070,000.00</b>
BONO PRODUCTIVO ALIMENTARIO	140,070,000.00	0.00	140,070,000.00
<b>RENTAS DEL TESORO / ALIVIO FIDA</b>	<b>8,120,000.00</b>	<b>8,000,115.40</b>	<b>119,884.60</b>
<b>MINISTERIO AGROPECUARIO Y FORESTAL</b>	<b>8,120,000.00</b>	<b>8,000,115.40</b>	<b>119,884.60</b>
<b>PROGRAMA PRODUCTIVO ALIMENTARIO</b>	<b>8,120,000.00</b>	<b>8,000,115.40</b>	<b>119,884.60</b>
PROGRAMA AGROLIMENTARIO DE SEMILLA	8,120,000.00	8,000,115.40	119,884.60
<b>RENTAS DEL TESORO / ALIVIO FONDO NORDICO</b>	<b>12,180,000.00</b>	<b>7,628,940.74</b>	<b>4,551,059.26</b>
<b>MINISTERIO DE LA FAMILIA, ADOLESCENCIA Y NIÑEZ</b>	<b>12,180,000.00</b>	<b>7,628,940.74</b>	<b>4,551,059.26</b>
<b>SERVICIOS DE ATENCIÓN ESPECIAL</b>	<b>8,680,000.00</b>	<b>5,007,509.19</b>	<b>3,672,490.81</b>
PRESTACIÓN DE SERVICIOS EN CENTROS DE PROTECCIÓN ESPECIAL SI	8,680,000.00	5,007,509.19	3,672,490.81
<b>SERVICIOS DE ATENCIÓN SOCIAL</b>	<b>3,500,000.00</b>	<b>2,621,431.55</b>	<b>878,568.45</b>
AYUDA A BUZOS COSTA CARIBE	3,500,000.00	2,621,431.55	878,568.45
<b>TOTAL REPORTE:</b>	<b>2,954,221,239.00</b>	<b>1,069,326,838.06</b>	<b>1,884,894,400.94</b>

SUBSISTEMA : SIEP  
 APLICACION : ANEXO CIER  
 ENTIDAD : MHCP  
 USUARIO : DGP027

PRODUCCION 2009  
 MINISTERIO DE HACIENDA Y CREDITO PUBLICO  
 EJECUCION DE ASIGNACION ALIVIO HIPC DE LA DEUDA EXTERNA PARA GASTO  
 EN POBREZA  
 DE: ENERO A: JUNIO

PAGINA: 1 de 2  
 FECHA: 07/07/2009  
 HORA: 08:39:57 AM  
 REPORTE: PRPSIEP134

ORGANISMO/PROGRAMA/PROYECTO/ACTIVIDAD	PRESUPUESTO ACTUALIZADO	DEVENGADO ACUMULADO	***** GASTO CORRIENTE *****
			SALDO DEVENGAR
<b>RENTAS DEL TESORO / ALIVIO BANCO MUNDIAL</b>	<b>109,082,000.00</b>	<b>57,217,907.55</b>	<b>51,864,092.45</b>
<b>MINISTERIO DE EDUCACIÓN</b>	<b>109,082,000.00</b>	<b>57,217,907.55</b>	<b>51,864,092.45</b>
<b>EDUCACIÓN PRIMARIA</b>	<b>56,901,156.00</b>	<b>30,096,535.55</b>	<b>26,804,620.45</b>
SERVICIOS DE EDUCACIÓN PRIMARIA REGULAR	56,901,156.00	30,096,535.55	26,804,620.45
<b>EDUCACIÓN SECUNDARIA</b>	<b>24,000,000.00</b>	<b>11,729,842.00</b>	<b>12,270,158.00</b>
SERVICIOS DE EDUCACIÓN SECUNDARIA REGULAR	24,000,000.00	11,729,842.00	12,270,158.00
<b>EDUCACIÓN PREESCOLAR</b>	<b>11,200,000.00</b>	<b>11,199,500.00</b>	<b>500.00</b>
DIRECCIÓN Y COORDINACIÓN DE PREESCOLAR	2,830,500.00	3,426,000.00	-595,500.00
EDUCACIÓN PREESCOLAR COMUNITARIA	8,369,500.00	7,773,500.00	596,000.00
<b>ALFABETIZACIÓN Y EDUCACIÓN DE ADULTOS</b>	<b>16,980,844.00</b>	<b>4,192,030.00</b>	<b>12,788,814.00</b>
SERVICIOS DE ALFABETIZACIÓN JÓVENES Y ADULTOS	13,981,260.00	4,192,030.00	9,789,230.00
ALFABETIZACIÓN Y EDUCACIÓN BÁSICA DE JÓVENES Y ADULTOS (PAEB)	2,999,584.00	0.00	2,999,584.00
<b>RENTAS DEL TESORO / ALIVIO CLUB DE PARIS</b>	<b>1,027,143,000.00</b>	<b>382,919,336.73</b>	<b>644,223,663.27</b>
<b>MINISTERIO DE EDUCACIÓN</b>	<b>352,851,000.00</b>	<b>0.00</b>	<b>352,851,000.00</b>
<b>EDUCACIÓN PRIMARIA</b>	<b>352,851,000.00</b>	<b>0.00</b>	<b>352,851,000.00</b>
SERVICIOS DE EDUCACIÓN PRIMARIA REGULAR	352,851,000.00	0.00	352,851,000.00
<b>EDUCACIÓN SECUNDARIA</b>	<b>0.00</b>	<b>0.00</b>	<b>0.00</b>
<b>MINISTERIO DE SALUD</b>	<b>416,006,785.00</b>	<b>281,926,930.83</b>	<b>134,079,854.17</b>
<b>ACTIVIDADES CENTRALES</b>	<b>0.00</b>	<b>0.00</b>	<b>0.00</b>
<b>COMUNICACIÓN Y PROMOCIÓN PARA LA SALUD</b>	<b>266,881.00</b>	<b>0.00</b>	<b>266,881.00</b>
GESTIÓN DE LA RED COMUNITARIA	4,600.00	0.00	4,600.00
CAMPAÑAS DE PROMOCIÓN Y EDUCACIÓN EN SALUD	262,281.00	0.00	262,281.00
<b>PREVENCIÓN DE ENFERMEDADES</b>	<b>10,005,100.56</b>	<b>424,259.94</b>	<b>9,580,840.62</b>
CONTROL Y VIGILANCIA DE ENFERMEDADES TRANSMITIDAS POR AGUA, VACUNACIÓN SISTEMÁTICA	371,704.00	0.00	371,704.00
CONTROL Y VIGILANCIA DE ENFERMEDADES TRANSMITIDAS POR VECTO JORNADAS POPULARES DE SALUD	8,694,637.62	0.00	8,694,637.62
CONTROL Y VIGILANCIA DE ENFERMEDADES TRANSMITIDAS POR VECTO JORNADAS POPULARES DE SALUD	213,996.00	0.00	213,996.00
JORNADAS POPULARES DE SALUD	724,762.94	424,259.94	300,503.00
<b>ATENCIÓN INTEGRAL EN EL PRIMER NIVEL DE ATENCIÓN</b>	<b>164,930,364.00</b>	<b>130,387,661.68</b>	<b>34,542,702.32</b>
ATENCIÓN DISPENSARIZADA A LA FAMILIA EN LA COMUNIDAD	44,393,659.52	39,999,770.68	4,393,888.84
BRIGADA MÉDICA ESPECIALIZADA	409,023.00	0.00	409,023.00
ATENCIÓN PARA LA PROTECCIÓN Y PREVENCIÓN DE LA SALUD	69,300,712.79	69,344,539.63	-43,826.84
ATENCIÓN A LA MORBILIDAD AMBULATORIA	18,886,311.22	9,078,986.10	9,807,325.12
ATENCIÓN A LA MORBILIDAD NO AMBULATORIA	16,086,512.48	1,408,843.02	14,677,669.46
SERVICIOS DE APOYO AL DIAGNÓSTICO	2,085,460.98	0.00	2,085,460.98
GESTIÓN TÉCNICA ADMINISTRATIVA	12,760,984.43	10,555,522.25	2,205,462.18
BRIGADA MÉDICA CUBANA	1,007,699.58	0.00	1,007,699.58
<b>ATENCIÓN DE SALUD HOSPITALARIA</b>	<b>240,804,439.44</b>	<b>151,115,009.21</b>	<b>89,689,430.23</b>
GESTIÓN TÉCNICA ADMINISTRATIVA HOSPITALARIA	116,911,868.07	70,723,804.09	46,188,063.98
SERVICIOS DE APOYO AL DIAGNÓSTICO	11,811,298.82	4,140,123.49	7,671,175.33
SERVICIOS DE ATENCIÓN MÉDICOS Y/O QUIRÚRGICOS	73,377,441.37	42,137,391.07	31,240,050.30
SERVICIOS DE EMERGENCIA	16,005,304.00	14,474,131.35	1,531,172.65
SERVICIOS DE ATENCIÓN AMBULATORIA Y ESPECIALIZADA	6,438,424.67	3,632,064.26	2,806,360.41
SERVICIOS DE CONSULTA EXTERNA	16,260,102.51	16,007,494.95	252,607.56
<b>ASIGNACIONES Y SUBVENCIONES</b>	<b>258,285,215.00</b>	<b>100,992,405.90</b>	<b>157,292,809.10</b>
<b>SUBVENCIONES A CENTROS RELIGIOSOS, CULTURALES,   DEPORTIVOS Y ORGANIZACIONES SIN FINES DE LUCRO</b>	<b>2,501,215.00</b>	<b>1,000,000.00</b>	<b>1,501,215.00</b>
ASOCIACIÓN DE PADRES DE FAMILIA CON HIJOS DISCAPACITADOS LOS I	2,501,215.00	1,000,000.00	1,501,215.00

SUBSISTEMA : SIEP  
 APLICACION : ANEXO CIER  
 ENTIDAD : MHCP  
 USUARIO : DGP027

PRODUCCION 2009  
 MINISTERIO DE HACIENDA Y CREDITO PUBLICO  
 EJECUCION DE ASIGNACION ALIVIO HIPC DE LA DEUDA EXTERNA PARA GASTO  
 EN POBREZA  
 DE: ENERO A: JUNIO

PAGINA: 2 de 2  
 FECHA: 07/07/2009  
 HORA: 08:39:57 AM  
 REPORTE: PRPSIEP134

ORGANISMO/PROGRAMA/PROYECTO/ACTIVIDAD	PRESUPUESTO ACTUALIZADO	***** GASTO CORRIENTE *****	
		DEVENGADO ACUMULADO	SALDO DEVENGAR
<b>RENTAS DEL TESORO / ALIVIO CLUB DE PARIS</b>			
<b>ASIGNACIONES Y SUBVENCIONES</b>			
<b>INSTITUTO TECNOLÓGICO NACIONAL</b>	<b>8,000,000.00</b>	<b>3,842,364.00</b>	<b>4,157,636.00</b>
TRANSFERENCIA AL INTECNA	8,000,000.00	3,842,364.00	4,157,636.00
<b>COOPERATIVAS DE TRANSPORTE URBANO COLECTIVO DEL MUNICIPIO DE MANAGUA Y MUNICIPIO DE CIUDAD SANDINO</b>	<b>120,000,000.00</b>	<b>72,600,000.00</b>	<b>47,400,000.00</b>
URECOTRACO	120,000,000.00	72,600,000.00	47,400,000.00
<b>SUBSIDIO AL CONSUMO DE ENERGIA Y AGUA PARA JUBILADOS</b>	<b>38,062,000.00</b>	<b>23,550,041.90</b>	<b>14,511,958.10</b>
SUBSIDIO AL CONSUMO DE AGUA	15,129,000.00	8,121,555.25	7,007,444.75
SUBSIDIO AL CONSUMO DE ENERGIA	22,933,000.00	15,428,486.65	7,504,513.35
<b>SUBSIDIO DE ENERGÍA EN ASENTAMIENTOS EN BARRIOS ECONÓMICAMENTE VULNERABLES</b>	<b>89,722,000.00</b>	<b>0.00</b>	<b>89,722,000.00</b>
SUBSIDIO DE ENERGÍA EN ASENTAMIENTOS EN BARRIOS ECONÓMICAMENTE	89,722,000.00	0.00	89,722,000.00
<b>RENTAS DEL TESORO / ALIVIO FONDO NORDICO</b>	<b>12,180,000.00</b>	<b>7,628,940.74</b>	<b>4,551,059.26</b>
<b>MINISTERIO DE LA FAMILIA, ADOLESCENCIA Y NIÑEZ</b>	<b>12,180,000.00</b>	<b>7,628,940.74</b>	<b>4,551,059.26</b>
<b>SERVICIOS DE ATENCIÓN ESPECIAL</b>	<b>8,680,000.00</b>	<b>5,007,509.19</b>	<b>3,672,490.81</b>
PRESTACIÓN DE SERVICIOS EN CENTROS DE PROTECCIÓN ESPECIAL SI	8,680,000.00	5,007,509.19	3,672,490.81
<b>SERVICIOS DE ATENCIÓN SOCIAL</b>	<b>3,500,000.00</b>	<b>2,621,431.55</b>	<b>878,568.45</b>
AYUDA A BUZOS COSTA CARIBE	3,500,000.00	2,621,431.55	878,568.45
<b>TOTAL REPORTE:</b>	<b>1,148,405,000.00</b>	<b>447,766,185.02</b>	<b>700,638,814.98</b>

SUBSISTEMA : SIEP  
 APLICACION : ANEXO CIER  
 ENTIDAD : MHCP  
 USUARIO : DGP027

PRODUCCION 2009  
 MINISTERIO DE HACIENDA Y CREDITO PUBLICO  
 EJECUCION DE ASIGNACION ALIVIO HIPC DE LA DEUDA EXTERNA PARA GASTO  
 EN POBREZA  
 DE: ENERO A: JUNIO

PAGINA: 1 de 16  
 FECHA: 07/07/2009  
 HORA: 08:40:15 AM  
 REPORTE: PRPSIEP134

ORGANISMO/PROGRAMA/PROYECTO/ACTIVIDAD	PRESUPUESTO ACTUALIZADO	DEVENGADO ACUMULADO	***** GASTO DE CAPITAL *****
			SALDO DEVENGAR
<b>RENTAS DEL TESORO / ALIVIO BANCO MUNDIAL</b>	<b>369,998,000.00</b>	<b>100,271,764.04</b>	<b>269,726,235.96</b>
<b>MINISTERIO DEL TRABAJO</b>	<b>39,123,000.00</b>	<b>10,208,754.35</b>	<b>28,914,245.65</b>
<b>PARTIDAS NO ASIGNABLES A PROGRAMAS</b>	<b>39,123,000.00</b>	<b>10,208,754.35</b>	<b>28,914,245.65</b>
REHABILITACIÓN Y AMPLIACIÓN CENTRO EDUCATIVO TÉCNICO AGROPECUARIO	5,315,324.00	1,599,795.27	3,715,528.73
ADMINISTRACIÓN Y SUPERVISIÓN CENTRO EDUCATIVO TÉCNICO AGROPECUARIO	159,676.00	23,281.00	136,395.00
CONSTRUCCIÓN II ETAPA DEL INSTITUTO TÉCNICO AGROPECUARIO NANAY	8,688,354.00	39,975.00	8,648,379.00
ADMINISTRACIÓN Y SUPERVISIÓN INSTITUTO TÉCNICO AGROPECUARIO, COCA	126,646.00	0.00	126,646.00
CONSTRUCCIÓN DEL INSTITUTO DE ADMINISTRACIÓN, ECONOMIA Y COMERCIO	1,496,840.00	0.00	1,496,840.00
ADMINISTRACIÓN Y SUPERVISIÓN INSTITUTO DE ADMINISTRACIÓN, ECONOMIA Y COMERCIO	94,160.00	4,835.00	89,325.00
REHABILITACIÓN Y AMPLIACIÓN INSTITUTO NACIONAL MANUEL OLIVARENA	5,322,000.00	1,633,868.08	3,688,131.92
ADMINISTRACIÓN Y SUPERVISIÓN INSTITUTO NACIONAL MANUEL OLIVARENA	220,000.00	18,000.00	202,000.00
APORTE AL PROGRAMA DE VIVIENDAS DE INTERES SOCIAL	10,938,000.00	4,325,646.00	6,612,354.00
COORDINACIÓN Y ADMINISTRACIÓN PARA LA CAPACITACIÓN EN CONSTRUCCIÓN	1,020,600.00	72,863.80	947,736.20
CAPACITACIÓN EN CONSTRUCCIÓN DE VIVIENDAS	2,381,400.00	2,490,490.20	-109,090.20
AMPLIACIÓN DEL CENTRO INSTITUTO REGIONAL DE OCCIDENTE - CHINA	1,750,000.00	0.00	1,750,000.00
AMPLIACIÓN DEL CENTRO DE CAPACITACIÓN NICARAGÜENSE HOLANDESA	490,000.00	0.00	490,000.00
AMPLIACIÓN DEL CENTRO ESCUELA NACIONAL DE MECANIZACIÓN AGRICOLA	1,120,000.00	0.00	1,120,000.00
<b>MINISTERIO DE ENERGÍA Y MINAS</b>	<b>108,829,958.00</b>	<b>35,642,216.68</b>	<b>73,187,741.32</b>
<b>ELECTRICIDAD Y RECURSOS RENOVABLES</b>	<b>108,829,958.00</b>	<b>35,642,216.68</b>	<b>73,187,741.32</b>
INSTALACIÓN DE SISTEMAS HÍBRIDOS EÓLICO - SOLAR (POR DEFINIR)	583,835.00	0.00	583,835.00
MEJORAS EN LA ESCUELA RUBEN DARIÓ PARA INSTALACIÓN DE SISTEMAS	39,722.70	39,722.70	0.00
MEJORAS EN LA ESCUELA NIÑO JESÚS PARA INSTALACIÓN DE SISTEMAS	38,587.70	38,587.70	0.00
MEJORAS EN EL INSTITUTO ASANG TINGNI PARA INSTALACIÓN DE SISTEMAS	40,943.17	40,943.17	0.00
MEJORAS EN EL CENTRO ESCOLAR JUAN XXIII PARA INSTALACIÓN DE SISTEMAS	42,541.00	42,541.00	0.00
MEJORAS EN EL CENTRO ESCOLAR SAN LUIS PARA INSTALACIÓN DE SISTEMAS	41,581.00	41,581.00	0.00
MEJORAS EN LA ESCUELA ADELINA CENTENO PARA INSTALACIÓN DE SISTEMAS	39,645.53	39,645.53	0.00
MEJORAS EN LA ESCUELA CRISTOBAL COLÓN PARA INSTALACIÓN DE SISTEMAS	38,967.70	38,967.70	0.00
MEJORAS EN LA ESCUELA TEODORO RIVERA PARA INSTALACIÓN DE SISTEMAS	30,371.00	30,371.00	0.00
MEJORA EN LA ESCUELA FLOR DE YAGUA PARA INSTALACIÓN DE SISTEMAS	81,918.75	81,918.75	0.00
MEJORAS EN EL CENTRO ESCOLAR EL GUAYABO PARA INSTALACIÓN DE SISTEMAS	51,780.99	51,780.99	0.00
MEJORAS EN EL CENTRO ESCOLAR MIGUEL ESCOBAR PARA INSTALACIÓN DE SISTEMAS	39,487.70	39,487.70	0.00
MEJORAS EN LA ESCUELA ELÍAS GONZÁLEZ PARA INSTALACIÓN DE SISTEMAS	39,687.70	39,687.70	0.00
MEJORAS EN EL CENTRO ESCOLAR SIMON BOLIVAR PARA INSTALACIÓN DE SISTEMAS	44,777.70	44,777.70	0.00
MEJORAS EN EL CENTRO ESCOLAR XILONEM PARA INSTALACIÓN DE SISTEMAS	67,339.01	67,339.01	0.00
MEJORAS EN LA ESCUELA PRIMARIA LAPAN PARA INSTALACIÓN DE SISTEMAS	58,554.74	58,554.74	0.00
MEJORAS EN EL CENTRO ESCOLAR ROSA GRANDE PARA INSTALACIÓN DE SISTEMAS	51,780.98	51,778.23	2.75
MEJORAS EN LA ESCUELA SAAM AWASTINGNI PARA INSTALACIÓN DE SISTEMAS	38,387.70	38,387.70	0.00
MEJORAS EN LA ESCUELA SANTO DOMINGO PARA INSTALACIÓN DE SISTEMAS	39,687.70	39,687.70	0.00
MEJORAS EN EL CENTRO ESCOLAR 19 DE JULIO PARA INSTALACIÓN DE SISTEMAS	43,339.50	43,339.50	0.00
MEJORAS EN LA ESCUELA JACINTO BECQUER PARA INSTALACIÓN DE SISTEMAS	39,688.70	39,688.70	0.00
MEJORAS EN LA ESCUELA SIMEON WALLAS PARA INSTALACIÓN DE SISTEMAS	66,089.45	66,089.45	0.00
MEJORAS EN EL CENTRO ESCOLAR AGUSTÍN MERCADO PARA INSTALACIÓN DE SISTEMAS	51,781.01	51,781.01	0.00
MEJORAS EN EL CENTRO ESCOLAR RONALD DOLORES PARA INSTALACIÓN DE SISTEMAS	36,980.00	36,980.00	0.00
MEJORAS EN EL CENTRO ESCOLAR RUBÉN DARIO PARA INSTALACIÓN DE SISTEMAS	37,687.70	37,687.70	0.00
MEJORAS EN EL INSTITUTO NACIONAL 4 DE ABRIL PARA LA INSTALACIÓN DE SISTEMAS	39,387.70	39,387.70	0.00
MEJORAS EN LA ESCUELA ALBERTO DE LA ROCHA PARA INSTALACIÓN DE SISTEMAS	39,687.70	39,687.70	0.00
MEJORA EN LA ESCUELA JUAN MORALES CHAVARRÍA PARA INSTALACIÓN DE SISTEMAS	39,687.70	39,687.70	0.00
MEJORAS EN EL CENTRO ESCOLAR 15 DE SEPTIEMBRE PARA INSTALACIÓN DE SISTEMAS	51,781.01	51,781.01	0.00
MEJORAS EN EL CENTRO ESCOLAR CARDENAL MIKE PARA INSTALACIÓN DE SISTEMAS	38,660.70	38,660.70	0.00
MEJORAS EN EL CENTRO ESCOLAR EDGAR HENRY THOMAS PARA INSTALACIÓN DE SISTEMAS	37,387.70	37,387.70	0.00
MEJORAS EN EL CENTRO ESCOLAR JUAN PABLO II PARA INSTALACIÓN DE SISTEMAS	51,781.01	51,781.01	0.00
MEJORAS EN EL CENTRO ESCOLAR LIKIA TARA PARA INSTALACIÓN DE SISTEMAS	63,977.75	63,977.75	0.00
MEJORAS EN LA ESCUELA CARLOS ZÚNIGA HOMS PARA INSTALACIÓN DE SISTEMAS	39,387.70	39,387.70	0.00
MEJORAS EN EL CENTRO ESCOLAR PRIMERIO DE JUNIO PARA INSTALACIÓN DE SISTEMAS	51,780.99	51,780.99	0.00
MEJORAS EN EL CENTRO ESCOLAR MIGUEL ESCOBAR PARA INSTALACIÓN DE SISTEMAS	39,587.70	39,587.70	0.00

SUBSISTEMA : SIEP  
 APLICACION : ANEXO CIER  
 ENTIDAD : MHCP  
 USUARIO : DGP027

PRODUCCION 2009  
 MINISTERIO DE HACIENDA Y CREDITO PUBLICO  
 EJECUCION DE ASIGNACION ALIVIO HIPC DE LA DEUDA EXTERNA PARA GASTO  
 EN POBREZA  
 DE: ENERO A: JUNIO

PAGINA: 2 de 16  
 FECHA: 07/07/2009  
 HORA: 08:40:15 AM  
 REPORTE: PRPSIEP134

ORGANISMO/PROGRAMA/PROYECTO/ACTIVIDAD	PRESUPUESTO ACTUALIZADO	***** GASTO DE CAPITAL *****	
		DEVENGADO ACUMULADO	SALDO DEVENGAR
<b>RENTAS DEL TESORO / ALIVIO BANCO MUNDIAL</b>			
<b>MINISTERIO DE ENERGÍA Y MINAS</b>			
<b>ELECTRICIDAD Y RECURSOS RENOVABLES</b>			
MEJORAS EN LA ESCUELA JOSÉ CECILIO DEL VALLE PARA INSTALACIÓN	39,487.70	39,487.70	0.00
MEJORAS EN EL CENTRO ESCOLAR MIGUEL LARREYNAGA PARA INSTAL	38,387.70	38,387.70	0.00
MEJORAS EN EL CENTRO ESCOLAR FAUSTINO FRITS CHARLES PARA INE	35,980.75	35,980.75	0.00
MEJORAS EN LA ESCUELA JUAN FRANCISCO CHANG GA PARA INSTALAC	101,485.75	101,485.75	0.00
MEJORAS EN EL CENTRO ESCOLAR FEDERICO TAYLOR JAWIT PARA INST	37,980.75	37,980.75	0.00
MEJORA EN EL INSTITUTO NACIONAL PEDRO MUÑOZ KRAMER PARA INST	90,043.16	90,043.16	0.00
MEJORAS EN EL CENTRO ESCOLAR RAÚL MARTÍNEZ KRAM PARA INSTAL	40,688.40	40,688.40	0.00
UNIDAD EJECUTORA (PROGRAMA EUROSOLAR)	1,124,592.00	526,084.69	598,507.31
UNIDAD EJECUTORA ELECTRIFICACIÓN DE NICARAGUA (PELNICA)	1,963,958.00	1,006,563.62	957,394.38
INSTALACIÓN DE PANELES SOLARES COMUNIDAD SAN FRANCISCO LIBR	175,009.00	0.00	175,009.00
CONSTRUCCIÓN DEL SISTEMA DE DISTRIBUCIÓN DE ENERGÍA ELÉCTRIC	29,703.95	29,703.94	0.01
CONSTRUCCIÓN DEL SISTEMA DE DISTRIBUCIÓN DE ENERGÍA ELÉCTRIC	376,469.24	302,103.10	74,366.14
CONSTRUCCIÓN DEL SISTEMA DE DISTRIBUCIÓN DE ENERGÍA ELÉCTRIC	2,305,223.00	577,374.80	1,727,848.20
CONSTRUCCIÓN DEL SISTEMA DE DISTRIBUCIÓN DE ENERGÍA ELÉCTRIC	156,599.74	76,931.66	79,668.08
CONSTRUCCIÓN DEL SISTEMA DE DISTRIBUCIÓN DE ENERGÍA ELÉCTRIC	252,139.00	0.00	252,139.00
CONSTRUCCIÓN DEL SISTEMA DE DISTRIBUCIÓN DE ENERGÍA ELÉCTRIC	1,311,975.00	554,783.50	757,191.50
CONSTRUCCIÓN DEL SISTEMA DE DISTRIBUCIÓN DE ENERGÍA ELÉCTRIC	522,868.00	171,582.79	351,285.21
CONSTRUCCIÓN DEL SISTEMA DE DISTRIBUCIÓN DE ENERGÍA ELÉCTRIC	393,384.00	0.00	393,384.00
CONSTRUCCIÓN DEL SISTEMA DE DISTRIBUCIÓN DE ENERGÍA ELÉCTRIC	222,026.53	222,026.53	0.00
CONSTRUCCIÓN DEL SISTEMA DE DISTRIBUCIÓN DE ENERGÍA ELÉCTRIC	894,452.73	611,254.64	283,198.09
CONSTRUCCIÓN DEL SISTEMA DE DISTRIBUCIÓN DE ENERGÍA ELÉCTRIC	1,721,974.00	454,075.20	1,267,898.80
CONSTRUCCIÓN DEL SISTEMA DE DISTRIBUCIÓN DE ENERGÍA ELÉCTRIC	175,810.39	75,495.00	100,315.39
CONSTRUCCIÓN DEL SISTEMA DE DISTRIBUCIÓN DE ENERGÍA ELÉCTRIC	223,983.00	196,632.27	27,350.73
CONSTRUCCIÓN DEL SISTEMA DE DISTRIBUCIÓN DE ENERGÍA ELÉCTRIC	832,057.00	240,442.06	591,614.94
CONSTRUCCIÓN DEL SISTEMA DE DISTRIBUCIÓN DE ENERGÍA ELÉCTRIC	1,002,384.00	0.00	1,002,384.00
CONSTRUCCIÓN DEL SISTEMA DE DISTRIBUCIÓN DE ENERGÍA ELÉCTRIC	1,629,135.00	441,288.38	1,187,846.62
CONSTRUCCIÓN DEL SISTEMA DE DISTRIBUCIÓN DE ENERGÍA ELÉCTRIC	104,209.00	0.00	104,209.00
CONSTRUCCIÓN DEL SISTEMA DE DISTRIBUCIÓN DE ENERGÍA ELÉCTRIC	1,855,716.00	0.00	1,855,716.00
CONSTRUCCIÓN DEL SISTEMA DE DISTRIBUCIÓN DE ENERGÍA ELÉCTRIC	210,020.79	179,890.37	30,130.42
CONSTRUCCIÓN DEL SISTEMA DE DISTRIBUCIÓN DE ENERGÍA ELÉCTRIC	57,739.76	57,739.75	0.01
CONSTRUCCIÓN DEL SISTEMA DE DISTRIBUCIÓN DE ENERGÍA ELÉCTRIC	258,949.00	66,706.01	192,242.99
CONSTRUCCIÓN DEL SISTEMA DE DISTRIBUCIÓN DE ENERGÍA ELÉCTRIC	1,770,766.00	467,827.32	1,302,938.68
CONSTRUCCIÓN DEL SISTEMA DE DISTRIBUCIÓN DE ENERGÍA ELÉCTRIC	355,960.00	0.00	355,960.00
CONSTRUCCIÓN DEL SISTEMA DE DISTRIBUCIÓN DE ENERGÍA ELÉCTRIC	682,257.00	0.00	682,257.00
CONSTRUCCIÓN DEL SISTEMA DE DISTRIBUCIÓN DE ENERGÍA ELÉCTRIC	33,934.25	0.00	33,934.25
CONSTRUCCIÓN DEL SISTEMA DE DISTRIBUCIÓN DE ENERGÍA ELÉCTRIC	1,374,885.00	366,425.21	1,008,459.79
CONSTRUCCIÓN DE SISTEMA DE DISTRIBUCIÓN DE ENERGÍA ELÉCTRICA (	1,252,980.00	197,565.93	1,055,414.07
CONSTRUCCIÓN DEL SISTEMA DE DISTRIBUCIÓN DE ENERGÍA ELÉCTRIC	82,633.69	82,633.69	0.00
CONSTRUCCIÓN DEL SISTEMA DE DISTRIBUCIÓN DE ENERGÍA ELÉCTRIC	658,816.00	330,811.13	328,004.87
CONSTRUCCIÓN DEL SISTEMA DE DISTRIBUCIÓN DE ENERGÍA ELÉCTRIC	643,013.00	122,201.36	520,811.64
CONSTRUCCIÓN DEL SISTEMA DE DISTRIBUCIÓN DE ENERGÍA ELÉCTRIC	1,393,940.00	0.00	1,393,940.00
CONSTRUCCIÓN DEL SISTEMA DE DISTRIBUCIÓN DE ENERGÍA ELÉCTRIC	460,831.00	198,446.40	262,384.60
CONSTRUCCIÓN DEL SISTEMA DE DISTRIBUCIÓN DE ENERGÍA ELÉCTRIC	610,102.00	154,985.98	455,116.02
CONSTRUCCIÓN DEL SISTEMA DE DISTRIBUCIÓN DE ENERGÍA ELÉCTRIC	161,675.82	0.00	161,675.82
CONSTRUCCIÓN DEL SISTEMA DE DISTRIBUCIÓN DE ENERGÍA ELÉCTRIC	861,424.00	116,710.77	744,713.23
CONSTRUCCIÓN DEL SISTEMA DE DISTRIBUCIÓN DE ENERGÍA ELÉCTRIC	283,212.75	283,212.75	0.00
CONSTRUCCIÓN DEL SISTEMA DE DISTRIBUCIÓN DE ENERGÍA ELÉCTRIC	693,316.00	0.00	693,316.00
CONSTRUCCIÓN DEL SISTEMA DE DISTRIBUCIÓN DE ENERGÍA ELÉCTRIC	1,136,818.00	0.00	1,136,818.00
CONSTRUCCIÓN DEL SISTEMA DE DISTRIBUCIÓN DE ENERGÍA ELÉCTRIC	207,643.00	0.00	207,643.00
CONSTRUCCIÓN DEL SISTEMA DE DISTRIBUCIÓN DE ENERGÍA ELÉCTRIC	388,039.00	94,474.51	293,564.49
CONSTRUCCIÓN DEL SISTEMA DE DISTRIBUCIÓN DE ENERGÍA ELÉCTRIC	2,078,120.00	0.00	2,078,120.00
CONSTRUCCIÓN DEL SISTEMA DE DISTRIBUCIÓN DE ENERGÍA ELÉCTRIC	43,906.71	43,906.71	0.00
CONSTRUCCIÓN DEL SISTEMA DE DISTRIBUCIÓN DE ENERGÍA ELÉCTRIC	222,026.53	222,026.53	0.00

SUBSISTEMA : SIEP  
 APLICACION : ANEXO CIER  
 ENTIDAD : MHCP  
 USUARIO : DGP027

PRODUCCION 2009  
 MINISTERIO DE HACIENDA Y CREDITO PUBLICO  
 EJECUCION DE ASIGNACION ALIVIO HIPC DE LA DEUDA EXTERNA PARA GASTO  
 EN POBREZA  
 DE: ENERO A: JUNIO

PAGINA: 3 de 16  
 FECHA: 07/07/2009  
 HORA: 08:40:15 AM  
 REPORTE: PRPSIEP134

ORGANISMO/PROGRAMA/PROYECTO/ACTIVIDAD	PRESUPUESTO ACTUALIZADO	***** GASTO DE CAPITAL *****	
		DEVENGADO ACUMULADO	SALDO DEVENGAR
<b>RENTAS DEL TESORO / ALIVIO BANCO MUNDIAL</b>			
<b>MINISTERIO DE ENERGÍA Y MINAS</b>			
<b>ELECTRICIDAD Y RECURSOS RENOVABLES</b>			
CONSTRUCCIÓN DEL SISTEMA DE DISTRIBUCIÓN DE ENERGÍA ELÉCTRICA	372,240.00	0.00	372,240.00
CONSTRUCCIÓN DEL SISTEMA DE DISTRIBUCIÓN DE ENERGÍA ELÉCTRICA	1,568,836.00	0.00	1,568,836.00
CONSTRUCCIÓN DEL SISTEMA DE DISTRIBUCIÓN DE ENERGÍA ELÉCTRICA	651,289.00	0.00	651,289.00
CONSTRUCCIÓN DEL SISTEMA DE DISTRIBUCIÓN DE ENERGÍA ELÉCTRICA	353,836.00	102,154.69	251,681.31
CONSTRUCCIÓN DEL SISTEMA DE DISTRIBUCIÓN DE ENERGÍA ELÉCTRICA	1,168,404.00	285,961.85	882,442.15
CONSTRUCCIÓN DEL SISTEMA DE DISTRIBUCIÓN DE ENERGÍA ELÉCTRICA	415,287.00	0.00	415,287.00
CONSTRUCCIÓN DEL SISTEMA DE DISTRIBUCIÓN DE ENERGÍA ELÉCTRICA	884,656.00	0.00	884,656.00
CONSTRUCCIÓN DEL SISTEMA DE DISTRIBUCIÓN DE ENERGÍA ELÉCTRICA	480,113.00	119,162.21	360,950.79
CONSTRUCCIÓN DEL SISTEMA DE DISTRIBUCIÓN DE ENERGÍA ELÉCTRICA	153,490.00	60,629.16	92,860.84
CONSTRUCCIÓN DEL SISTEMA DE DISTRIBUCIÓN DE ENERGÍA ELÉCTRICA	517,963.00	487,082.92	30,880.08
CONSTRUCCIÓN DEL SISTEMA DE DISTRIBUCIÓN DE ENERGÍA ELÉCTRICA	13,278.40	11,173.81	2,104.59
CONSTRUCCIÓN DEL SISTEMA DE DISTRIBUCIÓN DE ENERGÍA ELÉCTRICA	577,235.00	201,085.13	376,149.87
CONSTRUCCIÓN DEL SISTEMA DE DISTRIBUCIÓN DE ENERGÍA ELÉCTRICA	1,177,018.00	299,202.71	877,815.29
CONSTRUCCIÓN DEL SISTEMA DE DISTRIBUCIÓN DE ENERGÍA ELÉCTRICA	1,107,273.48	1,107,273.48	0.00
CONSTRUCCIÓN DEL SISTEMA DE DISTRIBUCIÓN DE ENERGÍA ELÉCTRICA	934,514.00	225,760.82	708,753.18
CONSTRUCCIÓN DEL SISTEMA DE DISTRIBUCIÓN DE ENERGÍA ELÉCTRICA	48,221.00	0.00	48,221.00
CONSTRUCCIÓN DEL SISTEMA DE DISTRIBUCIÓN DE ENERGÍA ELÉCTRICA	546,874.00	0.00	546,874.00
CONSTRUCCIÓN DEL SISTEMA DE DISTRIBUCIÓN DE ENERGÍA ELÉCTRICA	20,481.82	20,481.82	0.00
CONSTRUCCIÓN DEL SISTEMA DE DISTRIBUCIÓN DE ENERGÍA ELÉCTRICA	214,930.60	124,780.62	90,149.98
CONSTRUCCIÓN DEL SISTEMA DE DISTRIBUCIÓN DE ENERGÍA ELÉCTRICA	890,399.00	276,658.67	613,740.33
CONSTRUCCIÓN DEL SISTEMA DE DISTRIBUCIÓN DE ENERGÍA ELÉCTRICA	61,995.00	0.00	61,995.00
CONSTRUCCIÓN DEL SISTEMA DE DISTRIBUCIÓN DE ENERGÍA ELÉCTRICA	396,255.00	50,975.01	345,279.99
CONSTRUCCIÓN DEL SISTEMA DE DISTRIBUCIÓN DE ENERGÍA ELÉCTRICA	349,268.00	103,484.83	245,783.17
CONSTRUCCIÓN DEL SISTEMA DE DISTRIBUCIÓN DE ENERGÍA ELÉCTRICA	235,145.00	0.00	235,145.00
CONSTRUCCIÓN DEL SISTEMA DE DISTRIBUCIÓN DE ENERGÍA ELÉCTRICA	383,725.00	24,518.81	359,206.19
CONSTRUCCIÓN DEL SISTEMA DE DISTRIBUCIÓN DE ENERGÍA ELÉCTRICA	755,965.00	0.00	755,965.00
CONSTRUCCIÓN DEL SISTEMA DE DISTRIBUCIÓN DE ENERGÍA ELÉCTRICA	980,718.00	231,800.92	748,917.08
CONSTRUCCIÓN DEL SISTEMA DE DISTRIBUCIÓN DE ENERGÍA ELÉCTRICA	414,356.00	67,121.99	347,234.01
CONSTRUCCIÓN DEL SISTEMA DE DISTRIBUCIÓN DE ENERGÍA ELÉCTRICA	1,098,707.00	145,420.78	953,286.22
CONSTRUCCIÓN DEL SISTEMA DE DISTRIBUCIÓN DE ENERGÍA ELÉCTRICA	56,530.43	56,530.43	0.00
CONSTRUCCIÓN DEL SISTEMA DE DISTRIBUCIÓN DE ENERGÍA ELÉCTRICA	24,959.56	24,959.56	0.00
CONSTRUCCIÓN DEL SISTEMA DE DISTRIBUCIÓN DE ENERGÍA ELÉCTRICA	112,672.71	0.00	112,672.71
CONSTRUCCIÓN DEL SISTEMA DE DISTRIBUCIÓN DE ENERGÍA ELÉCTRICA	155,317.00	49,055.42	106,261.58
CONSTRUCCIÓN DEL SISTEMA DE DISTRIBUCIÓN DE ENERGÍA ELÉCTRICA	305,936.00	60,582.30	245,353.70
CONSTRUCCIÓN DEL SISTEMA DE DISTRIBUCIÓN DE ENERGÍA ELÉCTRICA	285,836.00	64,742.06	221,093.94
CONSTRUCCIÓN DEL SISTEMA DE DISTRIBUCIÓN DE ENERGÍA ELÉCTRICA	96,996.00	0.00	96,996.00
CONSTRUCCIÓN DEL SISTEMA DE DISTRIBUCIÓN DE ENERGÍA ELÉCTRICA	424,831.00	424,831.00	0.00
CONSTRUCCIÓN DEL SISTEMA DE DISTRIBUCIÓN DE ENERGÍA ELÉCTRICA	558,359.00	97,275.32	461,083.68
CONSTRUCCIÓN DEL SISTEMA DE DISTRIBUCIÓN DE ENERGÍA ELÉCTRICA	2,786,526.00	619,228.58	2,167,297.42
CONSTRUCCIÓN DEL SISTEMA DE DISTRIBUCIÓN DE ENERGÍA ELÉCTRICA	558,359.00	0.00	558,359.00
CONSTRUCCIÓN DEL SISTEMA DE DISTRIBUCIÓN DE ENERGÍA ELÉCTRICA	158,189.00	0.00	158,189.00
CONSTRUCCIÓN DEL SISTEMA DE DISTRIBUCIÓN DE ENERGÍA ELÉCTRICA	149,575.00	0.00	149,575.00
CONSTRUCCIÓN DEL SISTEMA DE DISTRIBUCIÓN DE ENERGÍA ELÉCTRICA	487,357.00	103,534.40	383,822.60
CONSTRUCCIÓN DEL SISTEMA DE DISTRIBUCIÓN DE ENERGÍA ELÉCTRICA	861,570.79	662,389.83	199,180.96
CONSTRUCCIÓN DEL SISTEMA DE DISTRIBUCIÓN DE ENERGÍA ELÉCTRICA	932,687.00	330,367.52	602,319.48
CONSTRUCCIÓN DEL SISTEMA DE DISTRIBUCIÓN DE ENERGÍA ELÉCTRICA	250,335.00	250,335.00	0.00
CONSTRUCCIÓN DEL SISTEMA DE DISTRIBUCIÓN DE ENERGÍA ELÉCTRICA	1,727,573.69	348,032.32	1,379,541.37
CONSTRUCCIÓN DEL SISTEMA DE DISTRIBUCIÓN DE ENERGÍA ELÉCTRICA	4,160,287.00	0.00	4,160,287.00
CONSTRUCCIÓN DEL SISTEMA DE DISTRIBUCIÓN DE ENERGÍA ELÉCTRICA	150,646.42	150,646.42	0.00
CONSTRUCCIÓN DEL SISTEMA DE DISTRIBUCIÓN DE ENERGÍA ELÉCTRICA	346,117.00	22,267.90	323,849.10
CONSTRUCCIÓN DEL SISTEMA DE DISTRIBUCIÓN DE ENERGÍA ELÉCTRICA	481,029.00	94,362.77	386,666.23
CONSTRUCCIÓN DEL SISTEMA DE DISTRIBUCIÓN DE ENERGÍA ELÉCTRICA	287,274.00	74,263.76	213,010.24
CONSTRUCCIÓN DEL SISTEMA DE DISTRIBUCIÓN DE ENERGÍA ELÉCTRICA	445,069.00	196,022.08	249,046.92

SUBSISTEMA : SIEP  
 APLICACION : ANEXO CIER  
 ENTIDAD : MHCP  
 USUARIO : DGP027

PRODUCCION 2009  
 MINISTERIO DE HACIENDA Y CREDITO PUBLICO  
 EJECUCION DE ASIGNACION ALIVIO HIPC DE LA DEUDA EXTERNA PARA GASTO  
 EN POBREZA  
 DE: ENERO A: JUNIO

PAGINA: 4 de 16  
 FECHA: 07/07/2009  
 HORA: 08:40:15 AM  
 REPORTE: PRPSIEP134

ORGANISMO/PROGRAMA/PROYECTO/ACTIVIDAD	PRESUPUESTO ACTUALIZADO	***** GASTO DE CAPITAL *****	
		DEVENGADO ACUMULADO	SALDO DEVENGAR
<b>RENTAS DEL TESORO / ALIVIO BANCO MUNDIAL</b>			
<b>MINISTERIO DE ENERGÍA Y MINAS</b>			
<b>ELECTRICIDAD Y RECURSOS RENOVABLES</b>			
CONSTRUCCIÓN DEL SISTEMA DE DISTRIBUCIÓN DE ENERGÍA ELÉCTRICA	201,260.00	0.00	201,260.00
CONSTRUCCIÓN DEL SISTEMA DE DISTRIBUCIÓN DE ENERGÍA ELÉCTRICA	200,477.00	0.00	200,477.00
CONSTRUCCIÓN DEL SISTEMA DE DISTRIBUCIÓN DE ENERGÍA ELÉCTRICA	195,051.22	125,584.15	69,467.07
CONSTRUCCIÓN DEL SISTEMA DE DISTRIBUCIÓN DE ENERGÍA ELÉCTRICA	49,330.00	0.00	49,330.00
INSTALACIÓN DE PANELES SOLARES COMUNIDAD JUNQUILLO -LAS PLAY	933,383.00	0.00	933,383.00
CONSTRUCCIÓN DEL SISTEMA DE DISTRIBUCIÓN DE ENERGÍA ELÉCTRICA	1,340,503.00	1,237,507.06	102,995.94
CONSTRUCCIÓN DEL SISTEMA DE DISTRIBUCIÓN DE ENERGÍA ELÉCTRICA	191,863.00	0.00	191,863.00
CONSTRUCCIÓN DEL SISTEMA DE DISTRIBUCIÓN DE ENERGÍA ELÉCTRICA	120,860.00	0.00	120,860.00
CONSTRUCCIÓN DEL SISTEMA DE DISTRIBUCIÓN DE ENERGÍA ELÉCTRICA	644,763.00	0.00	644,763.00
CONSTRUCCIÓN DEL SISTEMA DE DISTRIBUCIÓN DE ENERGÍA ELÉCTRICA	1,500,966.00	0.00	1,500,966.00
CONSTRUCCIÓN DEL SISTEMA DE DISTRIBUCIÓN DE ENERGÍA ELÉCTRICA	164,445.00	30,389.00	134,056.00
CONSTRUCCIÓN DEL SISTEMA DE DISTRIBUCIÓN DE ENERGÍA ELÉCTRICA	3,429,278.00	1,311,769.60	2,117,508.40
CONSTRUCCIÓN DEL SISTEMA DE DISTRIBUCIÓN DE ENERGÍA ELÉCTRICA	2,381,576.00	734,722.33	1,646,853.67
CONSTRUCCIÓN DEL SISTEMA DE DISTRIBUCIÓN DE ENERGÍA ELÉCTRICA	200,477.00	0.00	200,477.00
CONSTRUCCIÓN DEL SISTEMA DE DISTRIBUCIÓN DE ENERGÍA ELÉCTRICA	380,854.00	0.00	380,854.00
CONSTRUCCIÓN DEL SISTEMA DE DISTRIBUCIÓN DE ENERGÍA ELÉCTRICA	197,605.00	0.00	197,605.00
CONSTRUCCIÓN DEL SISTEMA DE DISTRIBUCIÓN DE ENERGÍA ELÉCTRICA	1,779,000.00	1,779,000.00	0.00
CONSTRUCCIÓN DEL SISTEMA DE DISTRIBUCIÓN DE ENERGÍA ELÉCTRICA	375,111.00	0.00	375,111.00
CONSTRUCCIÓN DEL SISTEMA DE DISTRIBUCIÓN DE ENERGÍA ELÉCTRICA	2,432,852.00	1,687,461.12	745,390.88
VERIFICACIÓN, LEVANTAMIENTO Y DISEÑO	3,381,892.00	1,419,775.97	1,962,116.03
UNIDAD EJECUTORA ELECTRIFICACIÓN RURAL	11,016,646.00	5,107,153.36	5,909,492.64
ESTUDIO Y SUPERVISIÓN DESARROLLO DE LA HIDROELECTRICIDAD A PEQUE	500,000.00	0.00	500,000.00
UNIDAD EJECUTORA DESARROLLO DE LA HIDROELECTRICIDAD A PEQUE	3,005,280.00	1,394,204.61	1,611,075.39
OBRAS DE ELECTRIFICACIÓN (POR DEFINIR)	144,314.00	0.00	144,314.00
UNIDAD EJECUTORA(FAROL-ER)	1,140,662.00	378,345.52	762,316.48
CONSTRUCCIÓN DE SISTEMA DE DISTRIBUCIÓN DE ENERGÍA ELÉCTRICA	2,313.00	1,323.50	989.50
CONSTRUCCIÓN DE SISTEMA DE DISTRIBUCIÓN DE ENERGÍA ELÉCTRICA	2,632.00	0.00	2,632.00
CONSTRUCCIÓN DE SISTEMA DE DISTRIBUCIÓN DE ENERGÍA ELÉCTRICA	6,875.00	5,607.34	1,267.66
CONSTRUCCIÓN DE SISTEMA DE DISTRIBUCIÓN DE ENERGÍA ELÉCTRICA	7,885.00	6,069.65	1,815.35
CONSTRUCCIÓN DE SISTEMA DE DISTRIBUCIÓN DE ENERGÍA ELÉCTRICA	7,698.00	0.00	7,698.00
CONSTRUCCIÓN DE SISTEMA DE DISTRIBUCIÓN DE ENERGÍA ELÉCTRICA	32,434.00	27,446.24	4,987.76
CONSTRUCCIÓN DE SISTEMA DE DISTRIBUCIÓN DE ENERGÍA ELÉCTRICA	46,568.00	0.00	46,568.00
CONSTRUCCIÓN DE SISTEMA DE DISTRIBUCIÓN DE ENERGÍA ELÉCTRICA	4,689.00	3,962.68	726.32
CONSTRUCCIÓN DE SISTEMA DE DISTRIBUCIÓN DE ENERGÍA ELÉCTRICA	4,786.00	3,301.07	1,484.93
CONSTRUCCIÓN DE SISTEMA DE DISTRIBUCIÓN DE ENERGÍA ELÉCTRICA	19,404.00	0.00	19,404.00
CONSTRUCCIÓN DE SISTEMA DE DISTRIBUCIÓN DE ENERGÍA ELÉCTRICA	8,054.00	0.00	8,054.00
CONSTRUCCIÓN DE SISTEMA DE DISTRIBUCIÓN DE ENERGÍA ELÉCTRICA	7,079.00	4,370.53	2,708.47
CONSTRUCCIÓN DE SISTEMA DE DISTRIBUCIÓN DE ENERGÍA ELÉCTRICA	5,595.00	4,643.46	951.54
CONSTRUCCIÓN DE SISTEMA DE DISTRIBUCIÓN DE ENERGÍA ELÉCTRICA	2,074.00	1,848.90	225.10
CONSTRUCCIÓN DE SISTEMA DE DISTRIBUCIÓN DE ENERGÍA ELÉCTRICA	7,523.00	0.00	7,523.00
CONSTRUCCIÓN DE SISTEMA DE DISTRIBUCIÓN DE ENERGÍA ELÉCTRICA	4,543.00	3,228.91	1,314.09
CONSTRUCCIÓN DE SISTEMA DE DISTRIBUCIÓN DE ENERGÍA ELÉCTRICA	7,852.00	5,835.60	2,016.40
CONSTRUCCIÓN DE SISTEMA DE DISTRIBUCIÓN DE ENERGÍA ELÉCTRICA	2,352.00	1,837.35	514.65
CONSTRUCCIÓN DE SISTEMA DE DISTRIBUCIÓN DE ENERGÍA ELÉCTRICA	3,823.00	2,727.43	1,095.57
CONSTRUCCIÓN DE SISTEMA DE DISTRIBUCIÓN DE ENERGÍA ELÉCTRICA	2,126.00	1,615.56	510.44
CONSTRUCCIÓN DE SISTEMA DE DISTRIBUCIÓN DE ENERGÍA ELÉCTRICA	7,377.00	5,848.14	1,528.86
CONSTRUCCIÓN DE SISTEMA DE DISTRIBUCIÓN DE ENERGÍA ELÉCTRICA	4,788.00	0.00	4,788.00
CONSTRUCCIÓN DE SISTEMA DE DISTRIBUCIÓN DE ENERGÍA ELÉCTRICA	12,476.00	11,606.97	869.03
CONSTRUCCIÓN DE SISTEMA DE DISTRIBUCIÓN DE ENERGÍA ELÉCTRICA	26,054.00	0.00	26,054.00
ESTUDIOS Y DISEÑOS ELECTRIFICACIÓN RURAL PARA ZONAS PRODUCTIV	45,000.00	0.00	45,000.00
UNIDAD EJECUTORA ELECTRIFICACIÓN RURAL PARA ZONAS PRODUCTIV	1,138,000.00	484,592.87	653,407.13
UNIDAD EJECUTORA PROYECTO DE ELECTRIFICACIÓN RURAL PARA ZON	2,713,000.00	1,668,296.90	1,044,703.10
CONSTRUCCIÓN DE SISTEMAS DE DISTRIBUCIÓN COMUNIDAD SAN JORC	5,902.00	5,902.00	0.00



SUBSISTEMA : SIEP  
 APLICACION : ANEXO CIER  
 ENTIDAD : MHCP  
 USUARIO : DGP027

PRODUCCION 2009  
 MINISTERIO DE HACIENDA Y CREDITO PUBLICO  
 EJECUCION DE ASIGNACION ALIVIO HIPC DE LA DEUDA EXTERNA PARA GASTO  
 EN POBREZA  
 DE: ENERO A: JUNIO

PAGINA: 5 de 16  
 FECHA: 07/07/2009  
 HORA: 08:40:15 AM  
 REPORTE: PRPSIEP134

ORGANISMO/PROGRAMA/PROYECTO/ACTIVIDAD	PRESUPUESTO ACTUALIZADO	***** GASTO DE CAPITAL *****	
		DEVENGADO ACUMULADO	SALDO DEVENGAR
<b>RENTAS DEL TESORO / ALIVIO BANCO MUNDIAL</b>			
<b>MINISTERIO DE ENERGÍA Y MINAS</b>			
<b>ELECTRICIDAD Y RECURSOS RENOVABLES</b>			
CONSTRUCCIÓN DE SISTEMAS DE DISTRIBUCIÓN COMUNIDAD EL GIGAN	1,787.00	1,787.00	0.00
CONSTRUCCIÓN DE SISTEMAS DE DISTRIBUCIÓN COMUNIDAD SAN ISIDF	1,267.00	1,267.00	0.00
CONSTRUCCIÓN DE SISTEMAS DE DISTRIBUCIÓN BARRIO MARÍA AUXILIA	12,928.00	12,928.00	0.00
CONSTRUCCIÓN DE SISTEMA DE DISTRIBUCIÓN EN COMUNIDAD BAGAS/	6,085.00	6,084.17	0.83
CONSTRUCCIÓN DE SISTEMA DE DISTRIBUCIÓN EN COMUNIDAD BAGAS/	4,207.00	4,207.00	0.00
CONSTRUCCIÓN DE SISTEMAS DE DISTRIBUCIÓN COMUNIDAD EL TANQL	3,255.00	3,255.00	0.00
CONSTRUCCIÓN DE SISTEMAS DE DISTRIBUCIÓN COMUNIDAD VILLA AMI	2,871.00	2,871.00	0.00
CONSTRUCCIÓN DE SISTEMAS DE DISTRIBUCIÓN COMUNIDAD EL MENCX	1,617.00	1,617.00	0.00
UNIDAD EJECUTORA CONSTRUCCIÓN DE REDES DE DISTRIBUCIÓN (MAS	324,081.00	121,970.94	202,110.06
UNIDAD EJECUTORA INSTALACIONES INTERNAS EN BARRIOS DESPROTE	89,000.00	5,700.00	83,300.00
<b>ASIGNACIONES Y SUBVENCIONES</b>	<b>222,045,042.00</b>	<b>54,420,793.01</b>	<b>167,624,248.99</b>
<b>FONDO DE INVERSIÓN SOCIAL DE EMERGENCIA</b>	<b>7,853,042.00</b>	<b>1,570,608.00</b>	<b>6,282,434.00</b>
AMPLIACIÓN DE LA COBERTURA DE AGUA Y SANEAMIENTO RURAL	3,110,042.00	622,008.00	2,488,034.00
AGUA POTABLE Y SANEAMIENTO KIWASKA	128,000.00	0.00	128,000.00
AGUA POTABLE Y SANEAMIENTO CARPAS I	128,000.00	0.00	128,000.00
AGUA POTABLE Y SANEAMIENTO EN ANITA	112,000.00	0.00	112,000.00
AGUA Y SANEAMIENTO EN LAS CUCHILLAS	172,000.00	0.00	172,000.00
AGUA POTABLE EL TULE, APOYO AL COMBATIENTE Y NUEVO AMANECE	376,000.00	0.00	376,000.00
CONSTRUCCIÓN DE LETRINAS EN LA REFORMA , SECTOR LOS ANGELES	41,000.00	0.00	41,000.00
AGUA POTABLE Y SANEAMIENTO COMUNIDAD LOMA FRÍA-OJO DE AGUA	203,100.00	128,900.00	74,200.00
PROYECTO EN INFRAESTRUCTURA DE AGUA Y SANEAMIENTO RURAL Y I	128,900.00	128,900.00	0.00
AMPLIACIÓN DE LA COBERTURA DE AGUA Y SANEAMIENTO RURAL EN NI	3,454,000.00	690,800.00	2,763,200.00
<b>GOBIERNO REGIONAL AUTÓNOMO ATLANTICO NORTE</b>	<b>24,855,000.00</b>	<b>3,376,888.13</b>	<b>21,478,111.87</b>
CONSTRUCCIÓN DE CALLES EN ROSITA	958,112.00	67,500.00	890,612.00
CONSTRUCCIÓN DE CUNETAS EN ROSITA	204,665.00	0.00	204,665.00
CONSTRUCCIÓN DE CALLES EN ALAMIKAMBA	1,474,019.00	0.00	1,474,019.00
CONSTRUCCIÓN DE ANDENES EN ALAMIKAMBA	2,784,749.00	138,000.00	2,646,749.00
CONSTRUCCIÓN DE CUNETAS EN ALAMIKAMBA	306,997.00	65,000.00	241,997.00
CONSTRUCCIÓN DE CALLES EN PUERTO CABEZAS	3,685,047.00	1,019,031.86	2,666,015.14
CONSTRUCCIÓN DE ANDENES EN PUERTO CABEZAS	2,851,464.00	500,373.60	2,351,090.40
CONSTRUCCIÓN DE CUNETAS EN PUERTO CABEZAS	752,143.00	0.00	752,143.00
CONSTRUCCIÓN DE CALLES EN WASPAN, RÍO COCO	958,112.00	80,000.00	878,112.00
CONSTRUCCIÓN DE ANDENES EN WASPAN, RÍO COCO	2,815,464.00	383,239.60	2,432,224.40
CONSTRUCCIÓN DE CUNETAS EN WASPAN, RÍO COCO	204,665.00	0.00	204,665.00
DIAGNÓSTICO, ESTUDIO Y DISEÑO	820,847.00	0.00	820,847.00
SUPERVISIÓN	820,847.00	0.00	820,847.00
COORDINACIÓN Y ADMINISTRACIÓN DE PROYECTOS DE CALLES, CUNET	477,500.00	120,000.00	357,500.00
CONSTRUCCIÓN DE POZOS EN WASPAN	781,200.00	202,960.00	578,240.00
CONSTRUCCIÓN DE POZOS EN PUERTO CABEZAS	558,000.00	167,183.07	390,816.93
CONSTRUCCIÓN DE POZOS EN PUERTO ALAMIKAMBA	334,800.00	55,000.00	279,800.00
SUPERVISIÓN CONSTRUCCIÓN DE POZOS EN LA RAAN	126,000.00	0.00	126,000.00
CONSTRUCCIÓN DE PUENTE PEATONAL EN WASPAN	2,273,755.00	516,100.00	1,757,655.00
CONSTRUCCIÓN DE PUENTE PEATONAL EN PUERTO CABEZAS, BO. SAN	1,455,596.00	62,500.00	1,393,096.00
DIAGNÓSTICO, ESTUDIO Y DISEÑO DE PUENTES PEATONALES	125,000.00	0.00	125,000.00
SUPERVISIÓN CONSTRUCCIÓN DE PUENTES PEATONALES	86,018.00	0.00	86,018.00
<b>GOBIERNO REGIONAL AUTÓNOMO ATLANTICO SUR</b>	<b>24,821,575.00</b>	<b>12,457,987.29</b>	<b>12,363,587.71</b>
CONSTRUCCIÓN DE INSTITUTO DE EDUCACIÓN MEDIA EN PUNTA GORD/	4,221,696.00	2,533,017.00	1,688,679.00
DISEÑO Y SUPERVISIÓN DE INSTITUTO	122,000.00	98,000.00	24,000.00
ADMINISTRACIÓN DE PROYECTOS INSTITUTO DE EDUCACIÓN	65,000.00	20,000.00	45,000.00
CONSTRUCCIÓN DE 2,040 ML DE ANDENES EN LA CIUDAD DE BLUEFIEL	2,262,000.00	1,674,000.00	588,000.00
DISEÑO Y SUPERVISIÓN DE ANDENES BLUEFIELDS	96,000.00	60,000.00	36,000.00

SUBSISTEMA : SIEP  
 APLICACION : ANEXO CIER  
 ENTIDAD : MHCP  
 USUARIO : DGP027

PRODUCCION 2009  
 MINISTERIO DE HACIENDA Y CREDITO PUBLICO  
 EJECUCION DE ASIGNACION ALIVIO HIPC DE LA DEUDA EXTERNA PARA GASTO  
 EN POBREZA  
 DE: ENERO A: JUNIO

PAGINA: 6 de 16  
 FECHA: 07/07/2009  
 HORA: 08:40:15 AM  
 REPORTE: PRPSIEP134

ORGANISMO/PROGRAMA/PROYECTO/ACTIVIDAD	PRESUPUESTO ACTUALIZADO	DEVENGADO ACUMULADO	***** GASTO DE CAPITAL *****
			SALDO DEVENGAR
<b>RENTAS DEL TESORO / ALIVIO BANCO MUNDIAL</b>			
<b>ASIGNACIONES Y SUBVENCIONES</b>			
<b>GOBIERNO REGIONAL AUTÓNOMO ATLANTICO SUR</b>			
ADMINISTRACIÓN DEL PROYECTO DE ANDENES BLUEFIELDS	42,000.00	33,000.00	9,000.00
COORDINACIÓN Y ADMINISTRACIÓN DE PROYECTOS DE ANDENES BLUE	550,000.00	260,000.00	290,000.00
REEMPLAZO DEL MUELLE EN EL BARRIO PUNTA FRÍA, BLUEFIELDS	1,200,164.00	445,580.48	754,583.52
DISEÑO Y SUPERVISIÓN DE MUELLE	35,524.00	25,524.00	10,000.00
ADMINISTRACIÓN DEL PROYECTO MUELLE	12,482.00	4,000.00	8,482.00
AMPLIACIÓN DE LA RED ELÉCTRICA EN LA COMUNIDAD DANIEL GUIDO	668,325.00	0.00	668,325.00
SUPERVISIÓN RED ELÉCTRICA	26,413.00	0.00	26,413.00
ADMINISTRACIÓN DE PROYECTO RED ELÉCTRICA	15,111.00	0.00	15,111.00
REEMPLAZO DE ESCUELA EN LA COMUNIDAD DE BELÉN	585,175.00	497,398.00	87,777.00
REEMPLAZO DE ESCUELA EN LA COMUNIDAD DE WAWASCHANG	1,264,525.00	967,419.54	297,105.46
DISEÑO Y SUPERVISIÓN REEMPLAZO DE ESCUELAS	93,800.00	84,350.00	9,450.00
ADMINISTRACIÓN DE PROYECTOS REEMPLAZO DE ESCUELAS	42,000.00	25,000.00	17,000.00
CONSTRUCCIÓN DE 400 ML DE ANDENES EN CORN ISLAND	575,424.00	546,624.48	28,799.52
DISEÑO Y SUPERVISIÓN DE ANDENES CORN ISLAND	44,755.00	32,000.00	12,755.00
ADMINISTRACIÓN DE PROYECTOS DE ANDENES CORN ISLAND	19,181.00	10,181.00	9,000.00
REVESTIMIENTO DE 1,670 ML CALLES EN EL MUNICIPIO DE BLUEFIELD	12,525,000.00	4,951,892.79	7,573,107.21
DISEÑO Y SUPERVISIÓN DE CALLES BLUEFIELDS	275,000.00	190,000.00	85,000.00
ADMINISTRACIÓN DEL PROYECTO CALLES BLUEFIELDS	80,000.00	0.00	80,000.00
<b>EMPRESA NICARAGÜENSE DE ACUEDUCTOS Y ALCANTARILLADOS</b>	<b>95,152,425.00</b>	<b>15,688,609.59</b>	<b>79,463,815.41</b>
SANEAMIENTO AMBIENTAL DE LA RIVERA DEL LAGO FRENTE A MANAGU	5,204,000.00	2,462,205.56	2,741,794.44
INSTALACIÓN DE RED DE DISTRIBUCIÓN EN LA CIUDAD DE JUIGALPA	52,231,629.00	0.00	52,231,629.00
CONSTRUCCIÓN E INSTALACIÓN DEL SISTEMA DE AGUA POTABLE EN JU	5,083,371.00	5,008,143.03	75,227.97
CONSTRUCCIÓN Y HABILITACIÓN DE POZOS EN BOACO	1,300,000.00	1,000,000.00	300,000.00
CONSTRUCCIÓN Y HABILITACIÓN DE POZOS EN JALAPA	2,105,000.00	0.00	2,105,000.00
CONSTRUCCIÓN Y HABILITACIÓN DE POZOS EN MANAGUA	8,950,000.00	5,127,598.00	3,822,402.00
CONSTRUCCIÓN Y HABILITACIÓN DE POZOS EN TASTALI	1,180,000.00	0.00	1,180,000.00
CONSTRUCCIÓN Y HABILITACIÓN DE POZOS EN JINOTEPE	4,670,000.00	1,592,238.00	3,077,762.00
CONSTRUCCIÓN Y HABILITACIÓN DE POZOS EN TEUSTEPE	1,300,000.00	0.00	1,300,000.00
CONSTRUCCIÓN Y HABILITACIÓN DE POZOS EN SOMOTILLO	1,375,000.00	0.00	1,375,000.00
CONSTRUCCIÓN Y HABILITACIÓN DE POZOS EN TOTOGALPA	1,420,000.00	0.00	1,420,000.00
CONSTRUCCIÓN Y HABILITACIÓN DE POZOS EN YALAGÜINA	1,310,000.00	0.00	1,310,000.00
CONSTRUCCIÓN Y HABILITACIÓN DE POZOS EN BLUEFIELDS	1,120,000.00	0.00	1,120,000.00
CONSTRUCCIÓN Y HABILITACIÓN DE POZOS EN PUERTO DIAZ	498,425.00	498,425.00	0.00
CONSTRUCCIÓN Y HABILITACIÓN DE POZOS EN TECOLOSTOTE	1,235,000.00	0.00	1,235,000.00
CONSTRUCCIÓN Y HABILITACIÓN DE POZOS EN LA TRINIDAD	1,500,000.00	0.00	1,500,000.00
CONSTRUCCIÓN Y HABILITACIÓN DE POZOS EN LA PAZ DE CARAZO	4,670,000.00	0.00	4,670,000.00
<b>EMPRESA NACIONAL DE TRANSMISION ELECTRICA</b>	<b>69,363,000.00</b>	<b>21,326,700.00</b>	<b>48,036,300.00</b>
ADMINISTRACIÓN, INGENIERÍA Y SUPERVISIÓN (TRANSMISIÓN ELÉCTRIC	2,033,900.00	942,300.00	1,091,600.00
ADMINISTRACIÓN, INGENIERÍA Y SUPERVISIÓN (SUBESTACIÓN TICUANTE	1,525,400.00	706,500.00	818,900.00
OBRAS CIVILES Y MONTAJE SUBESTACIÓN MATIGUÁS	1,496,600.00	1,496,600.00	0.00
OBRAS CIVILES Y MONTAJE SUBESTACIÓN SIUNA ETAPA II	17,417,700.00	12,509,000.00	4,908,700.00
ADMINISTRACIÓN, INGENIERÍA Y SUPERVISIÓN (LÍNEA MATIGUÁS-SIUNA)	2,033,900.00	942,300.00	1,091,600.00
ADMINISTRACIÓN, INGENIERÍA Y SUPERVISIÓN (SUBESTACIÓN LAS BANC	235,600.00	235,600.00	0.00
MODERNIZACIÓN DE SUBESTACIÓN BOACO	9,427,100.00	1,427,100.00	8,000,000.00
ADMINISTRACIÓN, INGENIERÍA Y SUPERVISIÓN (SUBESTACIÓN BOACO)	1,017,000.00	471,100.00	545,900.00
CONSTRUCCIÓN SUBESTACIÓN SANDINO ETAPA II	12,100,100.00	305,000.00	11,795,100.00
ADMINISTRACIÓN, INGENIERÍA Y SUPERVISIÓN (REFUERZOS SIEPAC)	2,033,900.00	942,300.00	1,091,600.00
ADMINISTRACIÓN, INGENIERÍA Y SUPERVISIÓN (ANILLO DE OCCIDENTE Y	7,816,310.00	877,800.00	6,938,510.00
ADMINISTRACIÓN, INGENIERÍA Y SUPERVISIÓN (TRANSFORMADORES DE	1,813,600.00	471,100.00	1,342,500.00
ADMINISTRACIÓN, INGENIERÍA Y SUPERVISIÓN (LÍNEA SAN RAMÓN-MATI	203,390.00	0.00	203,390.00
CONSTRUCCIÓN SUBESTACIÓN MULUKUKÚ	10,208,500.00	0.00	10,208,500.00

SUBSISTEMA : SIEP  
 APLICACION : ANEXO CIER  
 ENTIDAD : MHCP  
 USUARIO : DGP027

PRODUCCION 2009  
 MINISTERIO DE HACIENDA Y CREDITO PUBLICO  
 EJECUCION DE ASIGNACION ALIVIO HIPC DE LA DEUDA EXTERNA PARA GASTO  
 EN POBREZA  
 DE: ENERO A: JUNIO

PAGINA: 7 de 16  
 FECHA: 07/07/2009  
 HORA: 08:40:15 AM  
 REPORTE: PRPSIEP134

ORGANISMO/PROGRAMA/PROYECTO/ACTIVIDAD	PRESUPUESTO ACTUALIZADO	***** GASTO DE CAPITAL *****	
		DEVENGADO ACUMULADO	SALDO DEVENGAR
<b>RENTAS DEL TESORO / ALIVIO BID</b>	<b>1,127,936,239.00</b>	<b>493,788,773.60</b>	<b>634,147,465.40</b>
<b>MINISTERIO DE EDUCACIÓN</b>	<b>353,117,239.00</b>	<b>103,714,341.74</b>	<b>249,402,897.26</b>
<b>PROYECTOS CENTRALES</b>	<b>157,986,824.00</b>	<b>41,394,941.14</b>	<b>116,591,882.86</b>
CENTRO ESCOLAR SIHKA	1,857,657.51	1,391,306.15	466,351.36
CENTRO ESCOLAR SRIKLAYA	1,399,210.78	1,169,132.72	230,078.06
CENTRO ESCOLAR WAWA BOOM	2,481,331.00	1,851,566.50	629,764.50
CENTRO ESCOLAR IRMA CAJINA	4,815,978.63	3,964,490.97	851,487.66
CENTRO ESCOLAR LOS CAMINANTES	191,822.08	0.00	191,822.08
SUPERVISIÓN DE OBRAS-INFRAESTRUCTURA ESCOLAR AFECTADA POR	62,000.00	0.00	62,000.00
CENTRO ESCOLAR EL SALTO	766,494.00	149,533.47	616,960.53
CENTRO ESCOLAR LOS RANCHOS	128,104.00	122,245.81	5,858.19
CENTRO ESCOLAR MIXTA MORRITO	93,816.00	25,870.39	67,945.61
CENTRO ESCOLAR LAS MARAVILLAS	78,084.00	72,725.05	5,358.95
CENTRO ESCOLAR EL SILENCIO NO.2	746,041.00	119,313.75	626,727.25
CENTRO ESCOLAR LA MELCHORA NO.2	142,199.00	132,439.30	9,759.70
CENTRO ESCOLAR LAS VENTURAS NO.1	28,575.00	26,613.70	1,961.30
CENTRO ESCOLAR 14 DE SEPTIEMBRE (RÍO SAN JUAN)	7,850,000.00	3,687,879.01	4,162,120.99
CENTRO ESCOLAR LAS TRANQUERAS (TRANQUERA NO.1)	732,407.00	119,283.05	613,123.95
CENTRO ESCOLAR EL CACAO	136,595.00	0.00	136,595.00
CENTRO ESCOLAR EL ZAPOTE	266,106.00	240,796.60	25,309.40
CENTRO ESCOLAR MARITZA MARTÍNEZ	104,574.00	0.00	104,574.00
ESCUELA NORMAL DARWING VALLECILLO	512,552.00	0.00	512,552.00
CENTRO ESCOLAR SARA LUISA BARQUERO	3,422,115.00	2,301,915.77	1,120,199.23
INSTITUTO LUIS ALBERTO CABRALES NO.2	2,193,107.33	0.00	2,193,107.33
CENTRO ESCOLAR GENERAL TOMÁS MARTÍNEZ	242,725.00	242,724.69	0.31
REEMPLAZO DE 7 AULAS INSTITUTO AZARIAS H. PALLAIS	1,038,094.00	1,038,093.72	0.28
REHAB. BIBLIOTECA, SALA DE MAESTRO INSTITUTO AZARIAS H. PALLAIS	2,444,777.67	1,125,896.19	1,318,881.48
CENTRO ESCOLAR EL AVANCE	1,240,893.45	0.00	1,240,893.45
CENTRO ESCOLAR EL PROGRESO	1,986,106.55	0.00	1,986,106.55
CENTRO ESCOLAR ALEJANDRO VEGA MATUS	648,366.00	514,919.27	133,446.73
CENTRO ESCOLAR MIGUEL OBANDO MARTÍNEZ	3,271,000.00	0.00	3,271,000.00
CENTRO ESCOLAR SALOMÓN IBARRA MAYORGA	801,637.00	603,743.09	197,893.91
INSTITUTO LA CONCORDIA	2,116,745.09	0.00	2,116,745.09
CENTRO ESCOLAR LUZ DE BOCA Y	223,872.46	223,872.57	-0.11
CENTRO ESCOLAR ESTRELLA NO.2	152,433.83	152,433.83	0.00
CENTRO ESCOLAR SAN LUIS NO.1	143,833.65	143,833.65	0.00
CENTRO ESCOLAR SALOMÓN IBARRA	970,343.73	485,171.86	485,171.87
CENTRO ESCOLAR GABRIELA MISTRAL	129,860.06	129,860.06	0.00
CENTRO ESCOLAR LUIS EMILIO HERRERA	453,193.31	0.00	453,193.31
CENTRO ESCOLAR LA ESPERANZA (JINOTEGA)	952,759.54	0.00	952,759.54
CENTRO ESCOLAR SIMÓN BOLIVAR (JINOTEGA)	1,819,958.33	498,931.79	1,321,026.54
PREESCOLAR SIEMPRE VIVA	184,800.00	0.00	184,800.00
CENTRO ESCOLAR LA CHOCOLATA	13,871.00	0.00	13,871.00
CENTRO ESCOLAR PEDRO OROZCO	600,000.00	0.00	600,000.00
CENTRO ESCOLAR INDEPENDENCIA	1,900,000.00	0.00	1,900,000.00
CENTRO ESCOLAR LA GOLONDRINA	369,600.00	0.00	369,600.00
CENTRO ESCOLAR ANTONIO VACCARO	900,000.00	0.00	900,000.00
CENTRO ESCOLAR MIGUEL LARREYNAGA	1,974,000.00	0.00	1,974,000.00
CENTRO ESCOLAR SANTA ROSA YAOSKA	369,600.00	0.00	369,600.00
CENTRO ESCOLAR EL HORNO (HORNO NO.1)	506,831.00	233,989.03	272,841.97
CENTRO ESCOLAR NICARAO	382,101.94	266,160.48	115,941.46
CENTRO ESCOLAR SANTA RITA	190,048.00	89,031.93	101,016.07
CENTRO ESCOLAR UNIÓN EUROPEA	250,862.15	197,925.97	52,936.18
CENTRO ESCOLAR RAFAELA HERRERA	1,823,000.00	0.00	1,823,000.00
CENTRO ESCOLAR EDELBERTO TORREZ	359,952.00	173,399.14	186,552.86
CENTRO ESCOLAR SALOMÓN DE LA SELVA	367,035.91	124,625.39	242,410.52

SUBSISTEMA : SIEP  
 APLICACION : ANEXO CIER  
 ENTIDAD : MHCP  
 USUARIO : DGP027

PRODUCCION 2009  
 MINISTERIO DE HACIENDA Y CREDITO PUBLICO  
 EJECUCION DE ASIGNACION ALIVIO HIPC DE LA DEUDA EXTERNA PARA GASTO  
 EN POBREZA  
 DE: ENERO A: JUNIO

PAGINA: 8 de 16  
 FECHA: 07/07/2009  
 HORA: 08:40:15 AM  
 REPORTE: PRPSIEP134

ORGANISMO/PROGRAMA/PROYECTO/ACTIVIDAD	PRESUPUESTO ACTUALIZADO	***** GASTO DE CAPITAL *****	
		DEVENGADO ACUMULADO	SALDO DEVENGAR
<b>RENTAS DEL TESORO / ALIVIO BID</b>			
<b>MINISTERIO DE EDUCACIÓN</b>			
<b>PROYECTOS CENTRALES</b>			
CENTRO ESCOLAR PABLO JOSÉ GÓMEZ SALGADO	1,656,000.00	0.00	1,656,000.00
CENTRO ESCOLAR LA PALMA	799,756.00	289,784.44	509,971.56
CENTRO ESCOLAR EL LIMONAL	789,740.00	290,059.72	499,680.28
INSTITUTO RAFAEL ANGEL REYES	1,864,206.00	0.00	1,864,206.00
CENTRO ESCOLAR MONSEÑOR VÉLEZ	2,477,298.00	370,294.57	2,107,003.43
CENTRO ESCOLAR ESMERALDA ZEPEDA	63,249.00	0.00	63,249.00
CENTRO ESCOLAR JOSÉ CECILIO DEL VALLE	36,304.00	0.00	36,304.00
INSTITUTO NACIONAL DE ORIENTE INDO II FASE	3,700,000.00	0.00	3,700,000.00
CENTRO ESCOLAR TUPILAPA	1,078,119.00	232,509.63	845,609.37
CENTRO ESCOLAR SAN BENITO	0.00	641,050.80	-641,050.80
CENTRO ESCOLAR EL AGUACATE	1,486,084.00	886,222.61	599,861.39
CENTRO ESCOLAR RENÉ SCHICK	2,992,653.00	2,195,656.31	796,996.69
INSTITUTO NACIONAL MANUEL HERNÁNDEZ	6,300,000.00	0.00	6,300,000.00
INSTITUTO NACIONAL JUAN JOSÉ RODRÍGUEZ	5,013,144.00	0.00	5,013,144.00
CENTRO ESCOLAR JOSEFA TOLEDO DE AGUERRI	150,000.00	150,000.00	0.00
CENTRO ESCOLAR TALPETATE	978,000.00	0.00	978,000.00
CENTRO ESCOLAR SAN NICOLÁS	978,000.00	0.00	978,000.00
CENTRO ESCOLAR DORIS FISCHER	130,000.00	0.00	130,000.00
CENTRO ESCOLAR GERMÁN POMARES	1,516,000.00	0.00	1,516,000.00
CENTRO ESCOLAR MANUEL SALVADOR MEDRANO	310,000.00	0.00	310,000.00
CENTRO ESCOLAR ARMIDA BRAVO	1,071,382.89	0.00	1,071,382.89
CENTRO ESCOLAR ANDREA GUEVARA	1,475,717.92	0.00	1,475,717.92
DELEGACIÓN MUNICIPAL DE BOACO	110,463.00	0.00	110,463.00
CENTRO ESCOLAR LA ESPERANZA (BOACO)	1,149,899.19	0.00	1,149,899.19
CENTRO ESCOLAR ANEXO CACIQUE TANSIWE (LA CALERA)	924,000.00	0.00	924,000.00
CENTRO ESCOLAR SAN JOSÉ	2,029,778.27	1,014,888.74	1,014,889.53
CENTRO ESCOLAR 30 DE MAYO	1,700,616.00	0.00	1,700,616.00
CENTRO ESCOLAR MARÍA ALMANZA	1,610,605.73	805,302.86	805,302.87
CENTRO ESCOLAR DIVINO NIÑO	2,765,000.00	948,484.16	1,816,515.84
INSTITUTO ENMANUEL MONGALO	3,500,000.00	996,444.13	2,503,555.87
INSTITUTO LADISLAO CHWALBINSKY	5,500,000.00	0.00	5,500,000.00
CENTRO ESCOLAR ANA MARÍA WEDJESJO	2,783,000.00	0.00	2,783,000.00
CENTRO ESCOLAR ENMANUEL MONGALO Y RUBIO (ESTELÍ)	972,000.00	0.00	972,000.00
CENTRO ESCOLAR EL DOCE	1,294,000.00	579,052.82	714,947.18
CENTRO ESCOLAR EL COCAL	1,236,360.29	533,995.08	702,365.21
CENTRO ESCOLAR ANDRÉS CASTRO	762,000.00	311,809.34	450,190.66
INSTITUTO MAESTROS AUTÓCTONOS	2,799,639.71	0.00	2,799,639.71
CENTRO ESCOLAR ALFONSO CORTÉZ (RAAN)	524,000.00	225,983.82	298,016.18
CENTRO ESCOLAR EL REDENTOR	468,244.00	234,121.60	234,122.40
CENTRO ESCOLAR LA TRINIDAD	57,293.00	0.00	57,293.00
CENTRO ESCOLAR RUBÉN DARÍO	118,637.00	0.00	118,637.00
CENTRO ESCOLAR JOSÉ DOLORES	1,952,539.00	976,269.23	976,269.77
CENTRO ESCOLAR MARÍA DE JESÚS	648,911.00	324,455.42	324,455.58
CENTRO ESCOLAR NUEVO AMANECER	1,332,846.00	666,422.98	666,423.02
CENTRO ESCOLAR CRISTO REDENTOR	287,013.00	203,370.34	83,642.66
CENTRO ESCOLAR POSOLERA 3 DE ABRIL	1,122,304.00	568,251.96	554,052.04
CENTRO ESCOLAR ENMANUEL MONGALO (RAAN)	675,158.00	337,698.81	337,459.19
ESTUDIOS DE INFRAESTRUCTURA ESCOLAR A NIVEL NACIONAL	1,020,000.00	206,056.40	813,943.60
SUPERVISIÓN DE OBRAS-ESCUELAS E INSTITUTOS (PINRE)	1,022,055.00	156,158.13	865,896.87
COLEGIO NICARAO	1,796,955.00	1,796,954.71	0.29
CENTRO ESCOLAR NICARAO	913,816.00	565,064.87	348,751.13
CENTRO ESCOLAR RENE SCHICK	2,281,248.27	0.00	2,281,248.27
CENTRO ESCOLAR VILLA JAPÓN	1,346,445.00	565,064.86	781,380.14

SUBSISTEMA : SIEP  
 APLICACION : ANEXO CIER  
 ENTIDAD : MHCP  
 USUARIO : DGP027

PRODUCCION 2009  
 MINISTERIO DE HACIENDA Y CREDITO PUBLICO  
 EJECUCION DE ASIGNACION ALIVIO HIPC DE LA DEUDA EXTERNA PARA GASTO  
 EN POBREZA  
 DE: ENERO A: JUNIO

PAGINA: 9 de 16  
 FECHA: 07/07/2009  
 HORA: 08:40:15 AM  
 REPORTE: PRPSIEP134

ORGANISMO/PROGRAMA/PROYECTO/ACTIVIDAD	PRESUPUESTO ACTUALIZADO	DEVENGADO ACUMULADO	***** GASTO DE CAPITAL *****
			SALDO DEVENGAR
<b>RENTAS DEL TESORO / ALIVIO BID</b>			
<b>MINISTERIO DE EDUCACIÓN</b>			
<b>PROYECTOS CENTRALES</b>			
CENTRO ESCOLAR LAS AMERICAS	3,716,214.00	0.00	3,716,214.00
CENTRO ESCOLAR BATAHOLA NORTE	237,058.00	0.00	237,058.00
CENTRO ESCOLAR MILAGRO DE DIOS	4,000,000.00	0.00	4,000,000.00
COLEGIO PÚBLICO REPÚBLICA DE VENEZUELA	793,403.00	793,402.82	0.18
CENTRO ESCOLAR SANTA ELENA (ANEXO ESCUELA PEDRO JOAQUÍN CH	2,390,597.73	0.00	2,390,597.73
CENTRO ESCOLAR LOS MARTÍNEZ	1,576,604.00	788,301.99	788,302.01
INSTITUTO AUGUSTO CÉSAR SANDINO	1,764,142.00	469,746.35	1,294,395.65
CENTRO ESCOLAR JARDINES DE APOYO	943,566.00	0.00	943,566.00
CENTRO ESCOLAR DANIEL ROA PADILLA	906,225.00	453,112.44	453,112.56
CENTRO ESCOLAR ALEJANDRO VEGA MATUS	436,463.00	199,224.30	237,238.70
CENTRO ESCOLAR 14 DE SEPTIEMBRE	1,798,000.00	0.00	1,798,000.00
CENTRO ESCOLAR ENMANUEL MONGALO (MADRIZ)	3,017,000.00	0.00	3,017,000.00
<b>FORMACIÓN Y DESARROLLO PROFESIONAL DOCENTE</b>	<b>53,329,345.00</b>	<b>18,977,291.18</b>	<b>34,352,053.82</b>
ESCUELA NORMAL JOSÉ MARTÍ	53,025,345.00	18,977,291.18	34,048,053.82
SUPERVISIÓN DE OBRAS-ESCUELAS NORMALES ESTATALES	304,000.00	0.00	304,000.00
<b>EDUCACIÓN PRIMARIA</b>	<b>6,931,000.00</b>	<b>1,213,490.98</b>	<b>5,717,509.02</b>
CENTRO ESCOLAR LA RICA	133,000.00	0.00	133,000.00
CENTRO ESCOLAR LA CORONA	119,000.00	0.00	119,000.00
CENTRO ESCOLAR SANTA ANA	170,000.00	0.00	170,000.00
CENTRO ESCOLAR MONTE ALTO	242,051.00	242,050.30	0.70
CENTRO ESCOLAR SAN ISIDRO	25,000.00	0.00	25,000.00
CENTRO ESCOLAR EL BIJAGUAL	89,000.00	0.00	89,000.00
CENTRO ESCOLAR ADILIA IRÍAS	151,000.00	0.00	151,000.00
CENTRO ESCOLAR LESBIA LÓPEZ	250,000.00	0.00	250,000.00
INSTITUTO NACIONAL DE MADRÍZ	106,166.00	0.00	106,166.00
CENTRO ESCOLAR EFRAÍN SALCEDO	70,000.00	0.00	70,000.00
CENTRO ESCOLAR QUEBRADA HONDA	114,000.00	0.00	114,000.00
CENTRO ESCOLAR PUREZA DE MARÍA	130,071.00	130,070.28	0.72
CENTRO ESCOLAR REINO DE SUECIA	355,000.00	0.00	355,000.00
INSTITUTO NACIONAL DE SEGOVIAS	143,000.00	0.00	143,000.00
CENTRO ESCOLAR BENJAMÍN ZELEDÓN	76,000.00	0.00	76,000.00
CENTRO ESCOLAR JAIRO JOSÉ SUÁREZ	149,000.00	0.00	149,000.00
CENTRO ESCOLAR MARÍA AUXILIADORA	302,329.00	302,328.26	0.74
CENTRO ESCOLAR JOSÉ SANTOS ZELAYA	496,000.00	0.00	496,000.00
CENTRO ESCOLAR CONCEPCIÓN DE MARÍA	216,160.00	216,160.03	-0.03
CENTRO ESCOLAR JOSÉ DOLORES RIVERA	127,000.00	0.00	127,000.00
CENTRO ESCOLAR JOSÉ DOLORES ESTRADA	76,000.00	0.00	76,000.00
CENTRO ESCOLAR RUBÉN DARÍO (ESTELÍ)	434,000.00	0.00	434,000.00
CENTRO ESCOLAR SAN FRANCISCO XAVIER	319,223.00	319,222.11	0.89
CENTRO ESCOLAR SAN ANDRÉS DE BOBOQUÉ	149,000.00	0.00	149,000.00
CENTRO ESCOLAR MARÍA LLANES RODRÍGUEZ	279,000.00	0.00	279,000.00
CENTRO ESCOLAR RICARDO MORALES AVILÉS	268,000.00	0.00	268,000.00
CENTRO ESCOLAR 14 DE SEPTIEMBRE (JINOTEGA)	71,000.00	0.00	71,000.00
CENTRO ESCOLAR FELÍCITA PONCE DE RODRÍGUEZ	682,000.00	0.00	682,000.00
CENTRO ESCOLAR RUBÉN DARÍO (NUEVA SEGOVIA)	376,000.00	0.00	376,000.00
CENTRO ESCOLAR MONSEÑOR OSCAR ARNULFO ROMERO	241,000.00	0.00	241,000.00
CENTRO ESCOLAR MONSEÑOR JOSÉ DEL CARMEN SUAZO	114,000.00	0.00	114,000.00
SUPERVISIÓN DE OBRAS-CENTROS ESCOLARES EN LA REGIÓN NORTE E	458,000.00	3,660.00	454,340.00
<b>EDUCACIÓN SECUNDARIA</b>	<b>134,870,070.00</b>	<b>42,128,618.44</b>	<b>92,741,451.56</b>
INSTITUTO GUSTAVO CARRIÓN	27,041,680.00	0.00	27,041,680.00
INSTITUTO SALOMÓN DE LA SELVA	26,329,382.00	16,117,570.59	10,211,811.41

SUBSISTEMA : SIEP  
 APLICACION : ANEXO CIER  
 ENTIDAD : MHCP  
 USUARIO : DGP027

PRODUCCION 2009  
 MINISTERIO DE HACIENDA Y CREDITO PUBLICO  
 EJECUCION DE ASIGNACION ALIVIO HIPC DE LA DEUDA EXTERNA PARA GASTO  
 EN POBREZA  
 DE: ENERO A: JUNIO

PAGINA: 10 de 16  
 FECHA: 07/07/2009  
 HORA: 08:40:15 AM  
 REPORTE: PRPSIEP134

ORGANISMO/PROGRAMA/PROYECTO/ACTIVIDAD	PRESUPUESTO ACTUALIZADO	DEVENGADO ACUMULADO	***** GASTO DE CAPITAL *****
			SALDO DEVENGAR
<b>RENTAS DEL TESORO / ALIVIO BID</b>			
<b>MINISTERIO DE EDUCACIÓN</b>			
<b>EDUCACIÓN SECUNDARIA</b>			
INSTITUTO REPÚBLICA DE DINAMARCA	30,394,837.00	18,606,244.62	11,788,592.38
SUPERVISIÓN DE OBRAS-INSTITUTOS DE LEÓN, CIUDAD SANDINO Y VILL	165,000.00	0.00	165,000.00
CONSTRUCCIÓN INSTITUTO DE EXCELENCIA ACADÉMICA (IDEA)	500.00	499.20	0.80
CONSTRUCCIÓN DE OBRAS EXTERIORES INSTITUTO DE EXCELENCIA AC	3,299,500.00	1,024,801.35	2,274,698.65
INSTITUTO LAS PERLAS	7,000,000.00	0.00	7,000,000.00
INSTITUTO SANTA CRUZ	2,220,000.00	0.00	2,220,000.00
INSTITUTO SAN JOSÉ OBRERO	1,007,456.54	0.00	1,007,456.54
INSTITUTO ENMANUEL MONGALO	7,000,000.00	0.00	7,000,000.00
INSTITUTO AZARÍAS H. PALLAIS	2,680,000.00	0.00	2,680,000.00
INSTITUTO TÉCNICO DE BOSAWÁS	10,480,000.00	0.00	10,480,000.00
INSTITUTO MIGUEL DE CERVANTES	2,300,000.00	0.00	2,300,000.00
REHABILITACIÓN DE CENTROS ESCOLARES PARA FUNCIONAMIENTO DEI	2,233,927.25	2,233,927.25	0.00
HABILITACIÓN AULA TALLER Y ALBERGUE EN LOS INSTITUTOS TÉCNICO	129,022.74	129,022.74	0.00
DOTACIÓN DE EQUIPOS, MATERIALES Y SUMINISTROS	9,486,583.41	2,798,788.01	6,687,795.40
SUPERVISIÓN DE OBRAS Y EQUIPAMIENTO-BACHILLERATO TÉCNICO	1,850,977.26	8,792.90	1,842,184.36
ADQUISICIÓN DE MOBILIARIO PARA INSTITUTOS TÉCNICOS	95,599.50	89,385.50	6,214.00
ADQUISICIÓN DE IMPLEMENTOS DE LABORATORIOS PARA INSTITUTOS T	339,163.62	339,163.60	0.02
ADQUISICIÓN DE 5 CANOAS METÁLICAS PARA INSTITUTOS TÉCNICOS	197,748.25	197,748.25	0.00
ADQUISICIÓN DE UTENSILIOS DE COCINA PARA INSTITUTOS DE BACHILL	42,174.94	42,174.94	0.00
ADQUISICIÓN DE HERRAMIENTAS, REPUESTOS Y EQUIPOS AUTOMOTRIC	36,018.00	0.00	36,018.00
ADQUISICIÓN DE EQUIPOS DE TOPOGRAFÍA PARA INSTITUTOS TÉCNICO	134,747.52	134,747.52	0.00
ADQUISICIÓN DE EQUIPOS DE COMPUTACIÓN PARA INSTITUTOS TÉCNIC	405,751.97	405,751.97	0.00
<b>MINISTERIO DE TRANSPORTE E INFRAESTRUCTURA</b>	<b>529,841,000.00</b>	<b>286,744,822.38</b>	<b>243,096,177.62</b>
<b>CONSTRUCCIÓN DE CARRETERAS</b>	<b>181,815,100.00</b>	<b>87,456,518.69</b>	<b>94,358,581.31</b>
SERVICIOS ADMINISTRATIVOS FINANCIEROS PROYECTOS BID	3,708,100.00	584,081.48	3,124,018.52
REHABILITACIÓN DE CARRETERA SAN LORENZO-MUHAN (BID-1088/SF-N	1,959,000.00	39,016.73	1,919,983.27
SERVICIOS DE AUDITORÍA	41,000.00	22,024.92	18,975.08
PAVIMENTACIÓN DE CARRETERA GUAYACÁN - JINOTEGA (UE NIC/B7-310	5,081,000.00	4,135,505.47	945,494.53
MEJORAS DEL CAMINO SANTA CLARA - SUSUCAYÁN - EL JÍCARO (BCIE 1	8,007,019.94	8,007,019.94	0.00
REHABILITACIÓN DE LA CARRETERA CHINANDEGA - GUASAULE	11,854,119.75	11,854,118.77	0.98
DISEÑO DE LA CARRETERA TURÍSTICA LITORAL SUR	2,478,501.00	0.00	2,478,501.00
RECONSTRUCCIÓN Y MEJORAMIENTO DE LA CARRETERA PAVIMENTADA	103,782.37	0.00	103,782.37
REFUERZO Y MEJORAMIENTO DE LA CARRETERA PAVIMENTADA CHINAN	144,000.00	167,347.48	-23,347.48
REHABILITACIÓN Y MEJORAMIENTO DE LA CARRETERA EL CONGO - EMP	642,217.63	77,152.12	565,065.51
PAVIMENTACIÓN DE LA CARRETERA CUATRO ESQUINAS - TEMPISQUIAP	550,000.00	0.00	550,000.00
REHABILITACIÓN Y MEJORAMIENTO DE LA CARRETERA EL VIEJO-TONAL	1,357,272.00	0.00	1,357,272.00
EMPALME JIQUILILLO - JIQUILILLO - PADRE RAMOS, EL CONGO - PUNTA	367,000.00	0.00	367,000.00
UNIDAD COORDINADORA DEL PROYECTO (BID 1530/SF-NI)	500,000.00	40,708.13	459,291.87
SUPERVISIÓN REFUERZO Y MEJORAMIENTO DE LA CARRETERA CHINANI	25,000.00	287,508.77	-262,508.77
SUPERVISIÓN REHABILITACIÓN Y MEJORAMIENTO DE LA CARRETERA EL	257,000.00	70,257.79	186,742.21
SUPERVISIÓN, REHABILITACIÓN Y MEJORAMIENTO DE LA CARRETERA EI	83,000.00	0.00	83,000.00
SUPERVISIÓN PAVIMENTACIÓN DE LA CARRETERA CUATRO ESQUINAS -	228,000.00	0.00	228,000.00
SUPERVISIÓN EMPALME JIQUILILLO- JIQUILILLO- PADRE RAMOS, EL CON	74,000.00	0.00	74,000.00
ADOQUINADO LAS LAJITAS- CUAPA	345,310.42	0.00	345,310.42
ADOQUINADO DEL CAMINO JUIGALPA - LA LIBERTAD	4,145,000.00	5,726,358.19	-1,581,358.19
ADOQUINADO RUBÉN DARÍO -PROLACSA,MCA (BM CR-4185-NI)	123,000.00	0.00	123,000.00
ADOQUINADO CAMINO TOLA - NANCIMI MCA (BM CR-1485-NI)	2,000,000.00	1,274,741.79	725,258.21
ADOQUINADO DEL TRAMO SANTO TOMÁS - SAN PEDRO DE LÓVAGO	400,000.00	255,435.97	144,564.03
ADOQUINADO CAMINO PROINCASA-COFRADÍA, MCA (BM CR -4185-NI)	2,316,000.00	1,276,326.74	1,039,673.26
ADOQUINADO EMPALME CASARES - HUEHUETE, MCA (BM CR-4185-NI)	1,866,000.00	1,083,047.99	782,952.01
ADOQUINADO CAMINO NACASCOLO - TALANGUERA, MCA (BM CR-4185-N	534,000.00	424,907.27	109,092.73
ADOQUINADO TOLA - COMUNIDAD DE PABLO LÓPEZ, MCA (BM CR -4185-	152,689.58	0.00	152,689.58

SUBSISTEMA : SIEP  
 APLICACION : ANEXO CIER  
 ENTIDAD : MHCP  
 USUARIO : DGP027

PRODUCCION 2009  
 MINISTERIO DE HACIENDA Y CREDITO PUBLICO  
 EJECUCION DE ASIGNACION ALIVIO HIPC DE LA DEUDA EXTERNA PARA GASTO  
 EN POBREZA  
 DE: ENERO A: JUNIO

PAGINA: 11 de 16  
 FECHA: 07/07/2009  
 HORA: 08:40:15 AM  
 REPORTE: PRPSIEP134

ORGANISMO/PROGRAMA/PROYECTO/ACTIVIDAD	PRESUPUESTO ACTUALIZADO	DEVENGADO ACUMULADO	***** GASTO DE CAPITAL *****
			SALDO DEVENGAR
<b>RENTAS DEL TESORO / ALIVIO BID</b>			
<b>MINISTERIO DE TRANSPORTE E INFRAESTRUCTURA</b>			
<b>CONSTRUCCIÓN DE CARRETERAS</b>			
ADOQUINADO DEL CAMINO TISMA - EMPALME ZAMBRANO (BM CR - 4185	1,455,499.00	0.00	1,455,499.00
ADOQUINADO SAN JORGE - BUENOS AIRES - POPOYUAPA, MCA (BM CR	1,800,000.00	1,333,174.85	466,825.15
REHABILITACIÓN CARRETERA LA VIRGEN - SAN JUAN DEL SUR (BM CR-4	2,900,000.00	2,890,231.07	9,768.93
ADOQUINADO CAMINO NUEVA GUINEA - LA ESPERANZA (ETAPA I) (BM CF	5,000.00	0.00	5,000.00
ADOQUINADO DEL CAMINO EMPALME APOSENTILLO - APOSENTILLO (BM	4,106,000.00	1,888,536.20	2,217,463.80
ADOQUINADO CAMINO LA ESPERANZA - NACIONES UNIDAS (ETAPA I) (BV	5,000.00	0.00	5,000.00
REHABILITACIÓN DE CARRETERA DIRIAMBÁ - CASARES - LA BOQUITA (B	9,477,000.00	9,152,184.48	324,815.52
ADOQUINADO SAN ANTONIO - SAN GREGORIO - SAN JUAN DE LA SIERRA	3,000,000.00	1,835,845.58	1,164,154.42
ADOQUINADO DEL CAMINO ESTELÍ - LLANOS DE COLÓN (TRAMO I:ESTAC	1,535,501.00	0.00	1,535,501.00
ADOQUINADO DEL CAMINO ESTELÍ - LLANOS DE COLÓN (TRAMO II:ESTAC	800,000.00	0.00	800,000.00
ADOQUINADO CAMINO PALACAGUINA- TELPANECA - SAN JUAN DEL RÍO	100,000.00	0.00	100,000.00
ADOQUINADO CAMINO PALACAGUINA - TELPANECA - SAN JUAN DEL RÍO	11,920,000.00	11,919,090.68	909.32
DISEÑO DE OBRAS DE ADOQUINADO (BM CR-4185-NI)	120,000.00	0.00	120,000.00
SUPERVISIÓN ADOQUINADO DEL CAMINO PALACAGUINA - TELPANECA -	5,000.00	0.00	5,000.00
SUPERVISIÓN ADOQUINADO DEL CAMINO NUEVA GUINEA - NACIONES UN	5,000.00	0.00	5,000.00
SUPERVISIÓN ADOQUINADO DEL CAMINO ESTELÍ - LLANOS DE COLÓN (B	360,000.00	128,762.76	231,237.24
SUPERVISIÓN ADOQUINADO DEL CAMINO JUIGALPA - LA LIBERTAD (BM C	360,000.00	0.00	360,000.00
SUPERVISIÓN ADOQUINADO DEL TRAMO SANTO TOMÁS - SAN PEDRO LC	5,000.00	0.00	5,000.00
SUPERVISIÓN ADOQUINADO CAMINO TRAMO TISMA - EMPALME ZAMBRA	228,000.00	0.00	228,000.00
MANTENIMIENTO MALPAISILLO - SAN ISIDRO (BID 1599/SF - NI)	2,533,255.00	642,037.18	1,891,217.82
REVESTIMIENTO GRANULAR DE CARRETERA EMPALME LAS CRUCES - S	630,000.00	721,571.60	-91,571.60
PUENTE LA PAVONA - LA PITA - MALECONCITO - EL CUA - LA DOCHA - P	4,500,000.00	0.00	4,500,000.00
REVESTIMIENTO GRANULAR CUYALÍ - LA COLONIA - ABISINIA; ABISINIA -	510,000.00	170,279.77	339,720.23
REVESTIMIENTO GRANULAR DE CARRETERA TRONCAL CUYALÍ - ASTURI	759,000.00	0.00	759,000.00
SUPERVISIÓN REVESTIMIENTO GRANULAR CUYALI - ASTURIAS - LAS CR	84,000.00	778,139.29	-694,139.29
SUPERVISIÓN REVESTIMIENTO GRANULAR DE CARRETERA LAS CRUCES	70,000.00	96,671.58	-26,671.58
SUPERVISIÓN MANTENIMIENTO MALPAISILLO - SAN ISIDRO (BID-1599/SF	386,000.00	0.00	386,000.00
SUPERVISIÓN PUENTE LA PAVONA - LA PITA - MALECONCITO, EL CUA -	500,000.00	0.00	500,000.00
SUPERVISIÓN CUYALI - LA COLONIA - ABISINIA; ABISINIA - EMPALME EL	57,000.00	286,461.69	-229,461.69
SERVICIOS DE AUDITORÍA	100,000.00	30,154.39	69,845.61
DISEÑO PARA ADOQUINADO DE LA CARRETERA JUIGALPA - PUERTO DIA	4,784,000.00	0.00	4,784,000.00
FACTIBILIDAD Y DISEÑO PARA LA REHABILITACIÓN DEL TRAMO SAN RAF.	3,366,000.00	0.00	3,366,000.00
REHABILITACIÓN Y MEJORAMIENTO DE CARRETERA MATAGALPA - JINOT	14,331,766.00	13,063,513.31	1,268,252.69
PAVIMENTACIÓN DE LA CARRETERA EL TULE- SAN CARLOS (BID 1796/SF	192.69	0.00	192.69
PAVIMENTACIÓN DE LA CARRETERA EMPALME PÁJARO NEGRO- EL TULE	768,903.78	0.00	768,903.78
PAVIMENTACIÓN DE LA CARRETERA EMPALME LOVAGO- PUENTE NISCA	863,505.64	0.00	863,505.64
PAVIMENTACIÓN DE LA CARRETERA PUENTE NISCALA- EMPALME PÁJAR	877,704.03	0.00	877,704.03
UNIDAD COORDINADORA DE PROYECTOS (GASTOS OPERATIVOS)	655,000.00	59,128.92	595,871.08
SUPERVISIÓN PAVIMENTACIÓN DE LA CARRETERA EMPALME PÁJARO NE	97,299.55	0.00	97,299.55
SUPERV. PAVIMENT. DE LA CARRETERA EMPALME LOVAGO- PUENTE NIS	118,394.31	0.00	118,394.31
REHABILITACIÓN EMPALME LAS FLORES-CATARINA - GUANACASTE - NA	2,539,010.00	0.00	2,539,010.00
SUPERVISIÓN REHABILITACIÓN EMPALME LAS FLORES - CATARINA - GU	939,463.00	0.00	939,463.00
REHABILITACIÓN DE LA CARRETERA SAN RAMÓN - MUY MUY (BCIE NO.17	1,000,000.00	0.00	1,000,000.00
MEJORAMIENTO DE LA CALLE DE ACCESO A CIUDAD SANDINO - ZONA FF	2,313,094.31	2,313,094.31	0.00
FACTIBILIDAD Y DISEÑO PARA EL MEJORAMIENTO DEL TRAMO DE CARRI	2,896,468.00	1,882,394.80	1,014,073.20
FACTIBILIDAD Y DISEÑO PARA EL MEJORAMIENTO DEL CAMINO CIUDAD I	6,697,000.00	0.00	6,697,000.00
FACTIBILIDAD Y DISEÑO PARA EL MEJORAMIENTO DEL TRAMO DE CARRI	842,707.00	362,852.35	479,854.65
FACTIBILIDAD Y DISEÑO PARA EL MEJORAMIENTO DEL TRAMO DE CARRI	926,015.00	606,508.94	319,506.06
FACTIBILIDAD Y DISEÑO, MEJORAMIENTO DEL TRAMO DE CARRETERA C	3,141,309.00	1,970,325.39	1,170,983.61
MEJORAMIENTO CAMINO EMPALME MORRITO - MORRITO (BCIE-1850)	100,000.00	0.00	100,000.00
MEJORAMIENTO CAMINO EMPALME PÁJARO NEGRO - EL TRIUNFO (BCIE	155,000.00	0.00	155,000.00
MEJORAMIENTO CAMINO EMPALME SAN MIGUELITO - SAN MIGUELITO (B	40,000.00	0.00	40,000.00
MEJORAMIENTO CAMINO SAN CARLOS - EMPALME LAS AZUCENAS - LOS	105,000.00	0.00	105,000.00

SUBSISTEMA : SIEP  
 APLICACION : ANEXO CIER  
 ENTIDAD : MHCP  
 USUARIO : DGP027

PRODUCCION 2009  
 MINISTERIO DE HACIENDA Y CREDITO PUBLICO  
 EJECUCION DE ASIGNACION ALIVIO HIPC DE LA DEUDA EXTERNA PARA GASTO  
 EN POBREZA  
 DE: ENERO A: JUNIO

PAGINA: 12 de 16  
 FECHA: 07/07/2009  
 HORA: 08:40:15 AM  
 REPORTE: PRPSIEP134

ORGANISMO/PROGRAMA/PROYECTO/ACTIVIDAD	PRESUPUESTO ACTUALIZADO	***** GASTO DE CAPITAL *****	
		DEVENGADO ACUMULADO	SALDO DEVENGAR
<b>RENTAS DEL TESORO / ALIVIO BID</b>			
<b>MINISTERIO DE TRANSPORTE E INFRAESTRUCTURA</b>			
<b>CONSTRUCCIÓN DE CARRETERAS</b>			
SUPERVISIÓN RED RELEVANTE CAMINOS ALIMENTADORES, ACOYAPA - FACTIBILIDAD Y DISEÑO, MEJORAMIENTO DE LA CARRETERA LA LIBERTAD	100,000.00	0.00	100,000.00
FACTIBILIDAD Y DISEÑO, MEJORAMIENTO CARPETA DE RODAMIENTO DE MEJORAMIENTO LOCALIZADO SOBRE LA CARRETERA RÍO BLANCO - SIUN	6,573,000.00	0.00	6,573,000.00
	4,926,000.00	0.00	4,926,000.00
	25,000,000.00	0.00	25,000,000.00
<b>CONSERVACIÓN DE LA RED VIAL</b>	<b>348,025,900.00</b>	<b>199,288,303.69</b>	<b>148,737,596.31</b>
RIVAS - TOLA	3,475,000.00	3,475,000.00	0.00
MUHÁN - EL RAMA	3,092,000.00	2,574,075.83	517,924.17
BOACO - EL PARAÍSO	10,523,000.00	5,619,969.35	4,903,030.65
EMP. BOACO - BOACO	1,546,000.00	564,463.77	981,536.23
EL PARAÍSO- MUY MUY	7,397,410.00	940,388.53	6,457,021.47
NEJAPA - SANTA RITA	1,855,428.00	1,446,307.14	409,120.86
ACCESO A SAN LORENZO	53,614.00	0.00	53,614.00
EL CHORRO - EL SAUCE	2,319,000.00	2,319,000.00	0.00
JINOTEGA - MIRALAGOS	773,000.00	734,720.26	38,279.74
LA GARITA - TIPITAPA	1,737,411.00	1,176,847.51	560,563.49
LA CONCHITA - SAN RAFAEL DEL SUR	1,546,000.00	1,788,097.17	-242,097.17
EMPALME LAS CALABAZAS - CIUDAD DARÍO	773,000.00	734,721.82	38,278.18
OTROS PROYECTOS DE REVESTIMIENTO DE CARRETERAS	4,155,128.00	5,357,034.89	-1,201,906.89
EMPALME SAN FRANCISCO - SANTA EMILIA - LA DALIA	10,523,000.00	8,624,188.24	1,898,811.76
UNIDAD EJECUTORA REVESTIMIENTO DE CARRETERAS	1,651,000.00	297,376.55	1,353,623.45
SEÑALAMIENTO VIAL REVESTIMIENTO DE CARRETERAS	3,227,009.00	708,037.75	2,518,971.25
BYPASS LEÓN	250,127.58	123,825.54	126,302.04
PUENTE PANMUCA	1,038,642.89	0.00	1,038,642.89
YALÍ - EL TULE	5,250,000.00	2,546,587.67	2,703,412.33
RÍO MENA - COLÓN	4,200,000.00	2,079,207.92	2,120,792.08
WIWILÍ - WAMBLÁN	5,000,000.00	1,980,198.02	3,019,801.98
MURRA - EL ROSARIO	4,459,000.00	1,692,746.58	2,766,253.42
NAGAROTE - VENECIA	3,000,000.00	2,851,484.99	148,515.01
CHINANDEGA- GUASAULE	548,872.42	271,719.02	277,153.40
KURINWÁS - RÍO PLATA	5,000,000.00	2,475,247.52	2,524,752.48
EMP. ZAMBRANO - TISMA	7,601,000.00	1,729,729.29	5,871,270.71
JINOTEPE- EL AGUACATE	908,905.66	834,649.76	74,255.90
LA TRINIDAD - SACACLÍ	2,459,000.00	2,065,730.36	393,269.64
SANTA TERESA - EL SOL	445,544.55	445,544.55	0.00
EL SAUCE - EL ACEITUNO	3,000,000.00	1,485,148.52	1,514,851.48
JICARAL - LAS MOJARRAS	4,200,000.00	2,079,207.92	2,120,792.08
LOS CHINAMOS- EL AYOTE	3,179,179.11	180,872.28	2,998,306.83
EMPALME LÓVAGO- ACOYAPA	821,956.00	593,780.76	228,175.24
PAPATURRO - SANTA LUCÍA	3,750,000.00	2,238,637.37	1,511,362.63
CIUDAD DARÍO - TERRABONA	3,750,000.00	2,563,759.12	1,186,240.88
SABANA GRANDE - VERACRUZ	3,750,000.00	3,901,236.55	-151,236.55
EL OSTIONAL - LOS MOJONES	2,200,000.00	0.00	2,200,000.00
PALO GRANDE - SAN ENRIQUE	4,500,000.00	2,227,722.77	2,272,277.23
LA CALAMIDAD - LA EMBAJADA	5,000,000.00	2,779,455.08	2,220,544.92
SAN JOSÉ DE BOCA Y - AYAPAL	5,000,000.00	2,368,941.31	2,631,058.69
ACHUAPA - SAN JUAN DE LIMAY	2,800,000.00	1,386,138.61	1,413,861.39
LA LIBERTAD - SANTO DOMINGO	2,500,000.00	2,376,237.32	123,762.68
PANTASMA - EMP. MALECONCITO	5,000,000.00	1,980,198.02	3,019,801.98
EL TRÁNSITO - PTE. LA GLORIA	2,500,000.00	2,376,237.62	123,762.38
LA PAZ DE CARAZO - SAN PEDRO	1,000,000.00	297,029.71	702,970.29
EL CUÁ - LA PAVONA - ABISINIA	5,000,000.00	1,980,198.02	3,019,801.98
LA MORA - EL CARMEN - WASLALA	10,000,000.00	4,006,005.13	5,993,994.87
OCHOMOGO - LAS SALINAS - TOLA	3,500,000.00	1,732,673.27	1,767,326.73

FILTRADO POR : Si Consolida(S/N)=S

PARAMETROS ESPECIALES: Mes Inicial (MM)=1 / Mes Final (MM)=6 / Gasto Capital(S/N)=s



SUBSISTEMA : SIEP  
 APLICACION : ANEXO CIER  
 ENTIDAD : MHCP  
 USUARIO : DGP027

PRODUCCION 2009  
 MINISTERIO DE HACIENDA Y CREDITO PUBLICO  
 EJECUCION DE ASIGNACION ALIVIO HIPC DE LA DEUDA EXTERNA PARA GASTO  
 EN POBREZA  
 DE: ENERO A: JUNIO

PAGINA: 13 de 16  
 FECHA: 07/07/2009  
 HORA: 08:40:15 AM  
 REPORTE: PRPSIEP134

ORGANISMO/PROGRAMA/PROYECTO/ACTIVIDAD	PRESUPUESTO ACTUALIZADO	***** GASTO DE CAPITAL *****	
		DEVENGADO ACUMULADO	SALDO DEVENGAR
<b>RENTAS DEL TESORO / ALIVIO BID</b>			
<b>MINISTERIO DE TRANSPORTE E INFRAESTRUCTURA</b>			
<b>CONSERVACIÓN DE LA RED VIAL</b>			
SAN MARTÍN - EMP. EL NARANJAL	1,250,000.00	1,188,118.83	61,881.17
VALLE LA ZAPATA - EL PIÑUELAR	2,000,000.00	1,833,027.19	166,972.81
GRANADA - EL PASO - MALACATOYA	10,500,000.00	5,198,019.80	5,301,980.20
JICARAL - SANTA ROSA DEL PEÑÓN	2,000,000.00	1,900,990.27	99,009.73
SAN LUCAS - SAN JOSÉ DE CUSMAPA	4,959,000.00	2,637,378.86	2,321,621.14
EMPALME SAN ANTONIO- SAN VICENTE	1,003,731.93	929,474.48	74,257.45
DESLIZAMIENTO ENTRADA A MATAGALPA	1,009,901.00	0.00	1,009,901.00
TELPANECA - SAN JUAN DEL RÍO COCO	8,534,000.00	3,243,750.05	5,290,249.95
SAN SEBASTIÁN DE YALÍ - MIRAFLORES	2,959,000.00	2,812,514.85	146,485.15
EMP. CIUDAD ANTIGUA - CIUDAD ANTIGUA	1,209,000.00	1,149,148.51	59,851.49
QUEBRADA HONDA - SAN FRANCISCO LIBRE	5,950,000.00	2,945,544.56	3,004,455.44
SAN JUAN DE LIMAY - EMPALME LA SIRENA	2,459,000.00	730,396.04	1,728,603.96
EMP. SALINAS GRANDES - SALINAS GRANDES	2,500,000.00	2,376,237.62	123,762.38
SAN RAFAEL DEL NORTE- LA PLANTA (YALÍ)	1,514,852.00	0.00	1,514,852.00
EL PORTÓN - EMP. JULIO MORA - MASIGUITO	3,750,000.00	2,506,885.70	1,243,114.30
EMPALME MORRITO- PÁJARO NEGRO- SAN CARLOS	1,509,071.00	1,014,021.41	495,049.59
CIUDAD SANDINO - SAN ANDRÉS DE LA PALANCA - MATEARE	1,250,000.00	1,250,000.00	0.00
OTROS PROYECTOS DE REHABILITACIÓN DE CAMINOS INTERMUNICIPAL	14,122,215.86	14,757,171.68	-634,955.82
REPARACIÓN DE APROCHES (PUENTES EN LA RUTA EL CONGO- EMPALM	1,000,000.00	0.00	1,000,000.00
PUENTE EL MONJE	1,500,000.00	595,334.16	904,665.84
PUENTE KARAWALA	3,500,000.00	1,117,360.00	2,382,640.00
DRENAJE DE CARRETERAS	4,532,504.94	4,532,504.94	0.00
OBRA DE DRENAJE (LEÓN Y CHINANDEGA)	1,250,495.06	1,202,431.90	48,063.16
PUENTE ROSA GRANDE, SIUNA - WASLALA	3,333,333.00	2,655,840.66	677,492.34
OBRA DE DRENAJE (RAAS Y RÍO SAN JUAN)	1,666,667.00	960,632.15	706,034.85
OBRA DE DRENAJE (MATAGALPA Y JINOTEGA)	2,000,000.00	990,099.01	1,009,900.99
PUENTE VADO TELPANECA, PALACAGÜINA - TELPANECA	1,000,000.00	678,382.87	321,617.13
OBRA DE DRENAJE (MADRIZ, ESTELÍ Y NUEVA SEGOVIA)	1,500,000.00	1,796,039.83	-296,039.83
PUENTE LAS BANDERAS (SAN BENITO - EMPALME BOACO)	1,000,000.00	1,000,000.00	0.00
OBRA DE DRENAJE (CARAZO, MASAYA, GRANADA Y RIVAS)	2,100,000.00	1,383,464.77	716,535.23
MANTENIMIENTO DE PUENTES DE ACERO/CONCRETO (ESTELÍ)	1,000,000.00	455,445.54	544,554.46
MANTENIMIENTO DE PUENTES DE ACERO/CONCRETO (MATAGALPA)	950,000.00	949,999.81	0.19
MANTENIMIENTO DE PUENTES DE ACERO/CONCRETO (LEÓN Y CHINAND	1,000,000.00	0.00	1,000,000.00
MANTENIMIENTO DE PUENTES DE ACERO/CONCRETO (MATAGALPA Y JIN	2,000,000.00	990,098.71	1,009,901.29
SOMOTO - GUASAYUCA	2,209,000.00	1,093,564.36	1,115,435.64
LLANOS DE COLÓN - LA CONCORDIA	8,734,000.00	6,551,485.15	2,182,514.85
CAMINOS PRODUCTIVOS DEL ALMENDRO	2,350,000.00	0.00	2,350,000.00
CINCO PINOS - SAN FRANCISCO DEL NORTE	4,015,000.00	0.00	4,015,000.00
ESTUDIOS Y DISEÑOS RED VIAL	1,270,900.00	0.00	1,270,900.00
UNIDAD EJECUTORA REPARACIÓN DE CAMINOS DE LA RED VIAL	441,000.00	0.00	441,000.00
SIUNA - WASLALA	5,004,000.00	1,981,782.18	3,022,217.82
ROSITA - BONANZA	4,004,000.00	3,631,673.18	372,326.82
SANTA MARTHA - WASPÁN	3,204,000.00	1,268,910.89	1,935,089.11
EMP. ALAMIKAMBA - ALAMIKAMBA	2,504,000.00	1,990,696.91	513,303.09
REPARACIÓN PUENTES DE MADERA	4,218,000.00	2,439,266.86	1,778,733.14
RÍO BLANCO - PUENTE BANA CRUZ	7,000,000.00	3,465,346.53	3,534,653.47
PUENTE BANA CRUZ - PUERTO CABEZAS	7,000,000.00	3,728,349.36	3,271,650.64
CANAL DE COMUNICACIÓN DE LA COSTA CARIBE	27,500,000.00	13,613,861.39	13,886,138.61
MANTENIMIENTO DE PUENTES DE ACERO/CONCRETO	2,000,000.00	990,099.01	1,009,900.99
INSTALACIÓN DE ALCANTARILLAS (TRIÁNGULO MINERO)	1,500,000.00	742,574.26	757,425.74
SUPERVISIÓN PARA EL MEJORAMIENTO DEL CAMINO WUAPI-EL TORTUG	1,000,000.00	0.00	1,000,000.00
<b>MINISTERIO DE SALUD</b>	<b>215,700,000.00</b>	<b>94,810,566.52</b>	<b>120,889,433.48</b>

SUBSISTEMA : SIEP  
 APLICACION : ANEXO CIER  
 ENTIDAD : MHCP  
 USUARIO : DGP027

PRODUCCION 2009  
 MINISTERIO DE HACIENDA Y CREDITO PUBLICO  
 EJECUCION DE ASIGNACION ALIVIO HIPC DE LA DEUDA EXTERNA PARA GASTO  
 EN POBREZA  
 DE: ENERO A: JUNIO

PAGINA: 14 de 16  
 FECHA: 07/07/2009  
 HORA: 08:40:15 AM  
 REPORTE: PRPSIEP134

ORGANISMO/PROGRAMA/PROYECTO/ACTIVIDAD	PRESUPUESTO ACTUALIZADO	DEVENGADO ACUMULADO	***** GASTO DE CAPITAL *****
			SALDO DEVENGAR
<b>RENTAS DEL TESORO / ALIVIO BID</b>			
<b>MINISTERIO DE SALUD</b>			
<b>ACTIVIDADES SEDES LOCALES</b>	<b>6,582,346.00</b>	<b>5,487,012.83</b>	<b>1,095,333.17</b>
CONSTRUCCIÓN SEDE SILAIS RAAN	6,582,346.00	5,487,012.83	1,095,333.17
<b>ATENCIÓN INTEGRAL EN EL PRIMER NIVEL DE ATENCIÓN</b>	<b>92,486,098.00</b>	<b>45,221,587.79</b>	<b>47,264,510.21</b>
CONSTRUCCIÓN HOSPITAL PRIMARIO EL SAUCE	17,411,255.00	6,671,458.81	10,739,796.19
CONSTRUCCIÓN HOSPITAL PRIMARIO TIPITAPA	14,668,328.00	11,987,720.03	2,680,607.97
CONSTRUCCIÓN HOSPITAL PRIMARIO SAN JUAN DEL RÍO COCO	12,439,757.00	0.00	12,439,757.00
SUPERVISIÓN DE CONSTRUCCIÓN HOSPITAL PRIMARIO EL SAUCE	216,762.00	98,201.00	118,561.00
SUPERVISIÓN DE CONSTRUCCIÓN HOSPITAL PRIMARIO TIPITAPA	440,050.00	97,500.00	342,550.00
AMPLIACIÓN DEL HOSPITAL PRIMARIO SOMOTILLO, CHINANDEGA	3,168,625.00	671,085.15	2,497,539.85
SUPERVISIÓN DE REHABILITACIÓN DE HOSPITALES PRIMARIOS	132,000.00	0.00	132,000.00
REHABILITACIÓN POLICLÍNICO ERNESTO HODGSON	3,127,209.00	2,757,936.38	369,272.62
REHABILITACIÓN CENTRO DE SALUD CONDEGA ESTELÍ	4,000,000.00	0.00	4,000,000.00
REHABILITACIÓN CENTRO DE SALUD TERRABONA MATAGALPA	4,000,000.00	861,450.42	3,138,549.58
SUPERVISIÓN DE REHABILITACIÓN CENTRO DE SALUD TERRABONA MAT	120,000.00	94,841.28	25,158.72
SUPERVISIÓN DE REHABILITACIÓN DE CENTROS DE SALUD	132,000.00	0.00	132,000.00
CONSTRUCCIÓN PUESTO DE SALUD LAS BREÑAS -ROSITA	460,878.00	451,406.83	9,471.17
CONSTRUCCIÓN PUESTO DE SALUD FRUTA DE PAN -ROSITA	684,692.54	671,377.34	13,315.20
CONSTRUCCIÓN PUESTO DE SALUD LA PRIMAVERA, MANAGUA	597,080.13	597,080.13	0.00
CONSTRUCCIÓN PUESTO DE SALUD LAURELES SUR, MANAGUA	1,835,358.00	1,718,089.14	117,268.86
CONSTRUCCIÓN PUESTO DE SALUD SABANA GRANDE-MANAGUA	768,796.48	616,228.01	152,568.47
CONSTRUCCIÓN PUESTO DE SALUD CAMILO ORTEGA, MANAGUA	1,894,940.19	1,888,913.19	6,027.00
CONSTRUCCIÓN PUESTO DE SALUD JORGE DIMITROV, MANAGUA	1,171,251.10	1,127,489.94	43,761.16
CONSTRUCCIÓN PUESTO DE SALUD SANTA MARÍA DE LOS ANGELES, MA	2,101,346.56	2,094,942.94	6,403.62
REEMPLAZO PUESTO DE SALUD KLISNAK, WASPÁN	1,500,000.00	858,663.90	641,336.10
REEMPLAZO PUESTO DE SALUD WISCONSIN, WASPÁN	1,500,000.00	858,663.90	641,336.10
REEMPLAZO PUESTO DE SALUD LAPAN, PUERTO CABEZAS	1,362,000.00	790,398.48	571,601.52
SUPERVISIÓN DE REEMPLAZO PUESTOS DE SALUD	138,000.00	92,000.00	46,000.00
CONSTRUCCIÓN CASA MATERNA EL AYOTE	1,200,000.00	0.00	1,200,000.00
CONSTRUCCIÓN CASA MATERNA EL VIEJO	1,200,000.00	0.00	1,200,000.00
CONSTRUCCIÓN CASA MATERNA RAITÍ- RAAN	131,375.00	0.00	131,375.00
CONSTRUCCIÓN CASA MATERNA LAGUNA DE PERLAS	4,400,000.00	0.00	4,400,000.00
CONSTRUCCIÓN DE CASA MATERNA KUKRAHILL RAAS	1,000,000.00	0.00	1,000,000.00
SUPERVISIÓN DE CONSTRUCCIÓN DE CASAS MATERNAS	250,000.00	0.00	250,000.00
EQUIPAMIENTO MÉDICO PARA PUESTOS DE SALUD	4,747,267.00	5,578,765.21	-831,498.21
EQUIPAMIENTO MÉDICO PARA CENTROS DE SALUD	4,716,942.00	4,096,000.00	620,942.00
DOTACIÓN INSTRUMENTAL QUIRÚRGICO	970,185.00	541,375.71	428,809.29
<b>ATENCIÓN DE SALUD HOSPITALARIA</b>	<b>116,631,556.00</b>	<b>44,101,965.90</b>	<b>72,529,590.10</b>
CONSTRUCCIÓN DE HOSPITAL MUELLE DE LOS BUEYES	44,611,569.00	23,867,020.86	20,744,548.14
SUPERVISIÓN CONSTRUCCIÓN HOSPITAL MUELLE DE LOS BUEYES	459,244.00	192,000.00	267,244.00
REPARACIÓN DE TECHOS HOSPITAL HUMBERTO ALVARADO DE MASAY	3,000,000.00	0.00	3,000,000.00
REHABILITACIÓN DE MURO PERIMETRAL DEL HOSPITAL FERNANDO VÉLEZ	464,825.00	209,923.92	254,901.08
REHABILITACIÓN DEL ÁREA DE EMERGENCIA HOSPITAL SANTIAGO DE JIJONA	6,000,000.00	0.00	6,000,000.00
CONSTRUCCIÓN DE DOS BODEGAS DEL HOSPITAL AMISTAD JAPÓN NICARAGUA	3,000,000.00	0.00	3,000,000.00
CONSTRUCCIÓN MURO PERIMETRAL Y OTRAS HOSPITAL GASPAR GARCÍA	8,000,000.00	0.00	8,000,000.00
SUPERVISIÓN DE OBRAS HOSPITAL SANTIAGO DE JINOTEPE	180,000.00	0.00	180,000.00
SUPERVISIÓN DE OBRAS HOSPITAL GASPAR GARCÍA LAVIANA DE RIVAS	240,000.00	0.00	240,000.00
REHABILITACIÓN DE EMERGENCIA HOSPITAL ERNESTO SEQUEIRA DE BLANCA	6,000,000.00	0.00	6,000,000.00
SUPERVISIÓN REHABILITACIÓN DE EMERGENCIA HOSPITAL ERNESTO SEQUEIRA	180,000.00	0.00	180,000.00
REHABILITACIÓN DE DOS QUIRÓFANOS HOSPITAL INFANTIL MANUEL DE JESUS	3,000,000.00	0.00	3,000,000.00
CONSTRUCCIÓN DE BODEGA HOSPITAL LEÓN	1,500,000.00	0.00	1,500,000.00
EQUIPAMIENTO MÉDICO PARA UNIDADES DE SALUD DE SEGUNDO NIVEL	18,111,790.00	14,643,200.00	3,468,590.00
DISEÑO PARA REHABILITAR INFRAESTRUCTURA DEL HOSPITAL REGIONAL	244,721.00	85,367.76	159,353.24
DISEÑO PARA REHABILITAR INFRAESTRUCTURA DEL HOSPITAL REGIONAL	65,600.00	0.00	65,600.00

SUBSISTEMA : SIEP  
 APLICACION : ANEXO CIER  
 ENTIDAD : MHCP  
 USUARIO : DGP027

PRODUCCION 2009  
 MINISTERIO DE HACIENDA Y CREDITO PUBLICO  
 EJECUCION DE ASIGNACION ALIVIO HIPC DE LA DEUDA EXTERNA PARA GASTO  
 EN POBREZA  
 DE: ENERO A: JUNIO

PAGINA: 15 de 16  
 FECHA: 07/07/2009  
 HORA: 08:40:15 AM  
 REPORTE: PRPSIEP134

ORGANISMO/PROGRAMA/PROYECTO/ACTIVIDAD	PRESUPUESTO ACTUALIZADO	***** GASTO DE CAPITAL *****	
		DEVENGADO ACUMULADO	SALDO DEVENGAR
<b>RENTAS DEL TESORO / ALIVIO BID</b>			
<b>MINISTERIO DE SALUD</b>			
<b>ATENCIÓN DE SALUD HOSPITALARIA</b>			
DISEÑO, INGENIERIA Y PRESUPUESTO DE PROYECTOS	563,420.00	0.00	563,420.00
CONSTRUCCIÓN DE EDIFICIOS DE HOSPITALIZACIÓN GINECO-OBSTETRI	10,100,192.00	0.00	10,100,192.00
SUPERVISIÓN DE OBRA DE CONSTRUCCIÓN HOSPITAL ALEMÁN NICARAC	303,006.00	0.00	303,006.00
REHABILITACIÓN DEL SISTEMA ELÉCTRICO HOSPITAL ANTONIO LENÍN FC	7,156,580.00	4,218,291.26	2,938,288.74
SUPERVISIÓN REHABILITACIÓN HOSPITAL ANTONIO LENÍN FONSECA DE	214,697.00	0.00	214,697.00
REHABILITACIÓN DEL SISTEMA HIDROSANITARIO HOSPITAL LA TRINIDAD	2,948,455.00	744,620.90	2,203,834.10
SUPERVISIÓN DE OBRAS DE REHABILITACIÓN HOSPITAL LA TRINIDAD DE	287,457.00	141,541.20	145,915.80
<b>MINISTERIO DE LA FAMILIA, ADOLESCENCIA Y NIÑEZ</b>	<b>2,658,000.00</b>	<b>545,013.96</b>	<b>2,112,986.04</b>
<b>SERVICIOS DE ATENCIÓN SOCIAL</b>	<b>2,658,000.00</b>	<b>545,013.96</b>	<b>2,112,986.04</b>
CONSTRUCCIÓN DE DELEGACIÓN LEÓN	787,170.00	0.00	787,170.00
ADMINISTRAR Y SUPERVISAR OBRAS	1,870,830.00	545,013.96	1,325,816.04
<b>ASIGNACIONES Y SUBVENCIONES</b>	<b>26,620,000.00</b>	<b>7,974,029.00</b>	<b>18,645,971.00</b>
<b>FONDO DE INVERSIÓN SOCIAL DE EMERGENCIA</b>	<b>1,963,958.00</b>	<b>392,791.00</b>	<b>1,571,167.00</b>
AMPLIACIÓN DE LA COBERTURA DE AGUA Y SANEAMIENTO RURAL	1,963,958.00	392,791.00	1,571,167.00
<b>EMPRESA NICARAGÜENSE DE ACUEDUCTOS Y ALCANTARILLADOS</b>	<b>17,366,575.00</b>	<b>5,837,506.00</b>	<b>11,529,069.00</b>
CONSTRUCCIÓN Y HABILITACIÓN DE POZOS EN MASAYA	1,200,000.00	1,200,000.00	0.00
CONSTRUCCIÓN Y HABILITACIÓN DE POZOS EN DIRIOMO	3,230,000.00	975,941.00	2,254,059.00
CONSTRUCCIÓN Y HABILITACIÓN DE POZOS EN DIRIAMBA	5,970,000.00	1,462,840.00	4,507,160.00
CONSTRUCCIÓN Y HABILITACIÓN DE POZOS EN PUERTO DIAZ	676,575.00	1,153,725.00	-477,150.00
CONSTRUCCIÓN Y HABILITACIÓN DE POZOS EN LA CONCEPCIÓN	6,290,000.00	1,045,000.00	5,245,000.00
<b>INSTITUTO DE LA VIVIENDA URBANA Y RURAL</b>	<b>3,487,467.00</b>	<b>1,743,732.00</b>	<b>1,743,735.00</b>
UNIDAD EJECUTORA MEJORAMIENTO DE VIVIENDAS	3,487,467.00	1,743,732.00	1,743,735.00
<b>PROGRAMA DE APOYO AL FORTALECIMIENTO DE LA PLANIFICACIÓN ESTRATÉGICA Y LA PREINVERSIÓN(BID 1545/SF-NI)</b>	<b>3,802,000.00</b>	<b>0.00</b>	<b>3,802,000.00</b>
VALORACIÓN DEL POTENCIAL EÓLICO EN MONKEY POINT Y BLUEFIELDS	188,000.00	0.00	188,000.00
ESTUDIO DE FACITBILIDAD Y DISEÑO PARA EL MEJORAMIENTO DEL TRAI	469,000.00	0.00	469,000.00
ESTUDIO DE FACTIBILIDAD Y DISEÑO PARA EL MEJORAMIENTO DEL TRAI	271,000.00	0.00	271,000.00
ESTUDIO DE FACTIBILIDAD Y DISEÑO PARA LA ESTRUCUTRA DE RODAMI	1,057,000.00	0.00	1,057,000.00
ESTUDIO DE FACTIBILIDAD Y DISEÑO PARA EL MEJORAMIENTO DEL TRAI	567,000.00	0.00	567,000.00
REVISIÓN DEL DISEÑO DEL TRAMO CÁDENAS - RIO MENA - COLÓN	666,000.00	0.00	666,000.00
ESTUDIO DE FACTIBILIDAD Y DISEÑO PARA LA CARRETERA ESQUIPULAS	584,000.00	0.00	584,000.00
<b>RENTAS DEL TESORO / ALIVIO CLUB DE PARIS</b>	<b>159,692,000.00</b>	<b>19,500,000.00</b>	<b>140,192,000.00</b>
<b>MINISTERIO DE FOMENTO, INDUSTRIA Y COMERCIO</b>	<b>96,360,000.00</b>	<b>19,500,000.00</b>	<b>76,860,000.00</b>
<b>PROGRAMA DE MICRO CREDITO USURA CERO</b>	<b>96,360,000.00</b>	<b>19,500,000.00</b>	<b>76,860,000.00</b>
DIRECCIÓN Y COORDINACIÓN PROGRAMA DE MICRO CRÉDITO USURA C	96,360,000.00	19,500,000.00	76,860,000.00
<b>MINISTERIO AGROPECUARIO Y FORESTAL</b>	<b>63,332,000.00</b>	<b>0.00</b>	<b>63,332,000.00</b>
<b>PROGRAMA PRODUCTIVO ALIMENTARIO</b>	<b>63,332,000.00</b>	<b>0.00</b>	<b>63,332,000.00</b>
BONO PRODUCTIVO ALIMENTARIO	63,332,000.00	0.00	63,332,000.00
<b>RENTAS DEL TESORO / ALIVIO BCIE</b>	<b>140,070,000.00</b>	<b>0.00</b>	<b>140,070,000.00</b>
<b>MINISTERIO AGROPECUARIO Y FORESTAL</b>	<b>140,070,000.00</b>	<b>0.00</b>	<b>140,070,000.00</b>
<b>PROGRAMA PRODUCTIVO ALIMENTARIO</b>	<b>140,070,000.00</b>	<b>0.00</b>	<b>140,070,000.00</b>
BONO PRODUCTIVO ALIMENTARIO	140,070,000.00	0.00	140,070,000.00

**Cuadro No. 18**

SUBSISTEMA : SIEP  
 APLICACION : ANEXO CIER  
 ENTIDAD : MHCP  
 USUARIO : DGP027

PRODUCCION 2009  
 MINISTERIO DE HACIENDA Y CREDITO PUBLICO  
 EJECUCION DE ASIGNACION ALIVIO HIPC DE LA DEUDA EXTERNA PARA GASTO  
 EN POBREZA  
 DE: ENERO A: JUNIO

PAGINA: 16 de 16  
 FECHA: 07/07/2009  
 HORA: 08:40:15 AM  
 REPORTE: PRPSIEP134

ORGANISMO/PROGRAMA/PROYECTO/ACTIVIDAD	PRESUPUESTO ACTUALIZADO	DEVENGADO ACUMULADO	***** GASTO DE CAPITAL *****
			SALDO DEVENGAR
RENTAS DEL TESORO / ALIVIO FIDA	8,120,000.00	8,000,115.40	119,884.60
MINISTERIO AGROPECUARIO Y FORESTAL	8,120,000.00	8,000,115.40	119,884.60
PROGRAMA PRODUCTIVO ALIMENTARIO	8,120,000.00	8,000,115.40	119,884.60
PROGRAMA AGROLIMENTARIO DE SEMILLA	8,120,000.00	8,000,115.40	119,884.60
<b>TOTAL REPORTE:</b>	<b>1,805,816,239.00</b>	<b>621,560,653.04</b>	<b>1,184,255,585.96</b>

SUBSISTEMA : SIEP  
 APLICACION : SIEP  
 ENTIDAD : MHCP  
 USUARIO : DGP027

PRODUCCION 2009  
 MINISTERIO DE HACIENDA Y CREDITO PUBLICO  
 PROGRAMAS ESPECIFICOS  
 ESTRATEGIA REDUCCION DE LA POBREZA (RECLASIFICACION ERCEP)

PAGINA: 1 de 40  
 FECHA: 07/07/2009  
 HORA: 08:33:10 AM  
 REPORTE: PRPSIEP125A

ACTUALIZADO Y DEVENGADO (CORDOBAS)  
 DE: ENERO A: JUNIO

INSTITUCION	PRESUPUESTO ACTUALIZADO	DEVENGADO		TOTAL	SALDO POR DEVENGAR
		CORRIENTE	CAPITAL		
<b>PRESIDENCIA DE LA REPÚBLICA</b>	<b>10,700,850.00</b>	<b>31,262.71</b>	<b>0.00</b>	<b>31,262.71</b>	<b>10,669,587.29</b>
<b>DESPACHO DE LA PRESIDENCIA</b>	<b>8,627,500.00</b>	<b>0.00</b>	<b>0.00</b>	<b>0.00</b>	<b>8,627,500.00</b>
Construcción Centros de Desarrollo Infantil San Carlos	3,646,715.00	0.00	0.00	0.00	3,646,715.00
Equipamiento Centros de Desarrollo Infantil Yalí	264,378.69	0.00	0.00	0.00	264,378.69
Remodelación Centros de Desarrollo Infantil Bluefields	2,548,000.00	0.00	0.00	0.00	2,548,000.00
Equipamiento Centros de Desarrollo Infantil San Carlos	362,955.69	0.00	0.00	0.00	362,955.69
Remodelación de la Infraestructura y Equipamiento de Centros de Desarrollo Infantil	839,340.62	0.00	0.00	0.00	839,340.62
Remodelación Centros de Desarrollo Infantil Yalí	966,110.00	0.00	0.00	0.00	966,110.00
<b>CONSEJO NACIONAL DE PROTECCION Y ATENCION INTEGRAL A LA NIÑEZ Y /</b>	<b>2,073,350.00</b>	<b>31,262.71</b>	<b>0.00</b>	<b>31,262.71</b>	<b>2,042,087.29</b>
Fortalecimiento de la Participación Infantil	8,000.00	0.00	0.00	0.00	8,000.00
Consejo Nacional de Protección y Atención Integral a la Niñez y Adolescencia	2,007,350.00	31,262.71	0.00	31,262.71	1,976,087.29
Fortalecimiento Institucional (Seguimiento, Monitoreo y Evaluación de Derechos del Niños, Niñas)	29,000.00	0.00	0.00	0.00	29,000.00
Implementación del Plan de Acción Nac. de la Niñez y Adolescencia	29,000.00	0.00	0.00	0.00	29,000.00
<b>MINISTERIO DE DEFENSA</b>	<b>15,633,776.00</b>	<b>1,041,658.40</b>	<b>0.00</b>	<b>1,041,658.40</b>	<b>14,592,117.60</b>
<b>DEFENSA NACIONAL</b>	<b>15,633,776.00</b>	<b>1,041,658.40</b>	<b>0.00</b>	<b>1,041,658.40</b>	<b>14,592,117.60</b>
Defensa Civil	13,609,776.00	1,041,658.40	0.00	1,041,658.40	12,568,117.60
SEGURIDAD Y PROTECCIÓN POR RECURSOS PESQUEROS	2,024,000.00	0.00	0.00	0.00	2,024,000.00
<b>MINISTERIO DE HACIENDA Y CRÉDITO PÚBLICO</b>	<b>13,291,369.22</b>	<b>6,032,830.58</b>	<b>0.00</b>	<b>6,032,830.58</b>	<b>7,258,538.64</b>
<b>ORDENAMIENTO DE LA PROPIEDAD</b>	<b>13,291,369.22</b>	<b>6,032,830.58</b>	<b>0.00</b>	<b>6,032,830.58</b>	<b>7,258,538.64</b>
Titulación de la Propiedad	1,784,131.70	760,970.14	0.00	760,970.14	1,023,161.56
Cuantificación e Indemnización de la Propiedad	2,310,039.07	1,149,989.15	0.00	1,149,989.15	1,160,049.92
Coordinación Delegaciones de la Propiedad	8,128,729.81	3,654,294.54	0.00	3,654,294.54	4,474,435.27
Servicios de Saneamiento y Legalización	1,068,468.64	467,576.75	0.00	467,576.75	600,891.89
<b>MINISTERIO DE FOMENTO, INDUSTRIA Y COMERCIO</b>	<b>191,247,704.00</b>	<b>13,979,512.06</b>	<b>19,593,553.61</b>	<b>33,573,065.67</b>	<b>157,674,638.33</b>
<b>FOMENTO EMPRESARIAL</b>	<b>62,741,287.00</b>	<b>1,423,344.03</b>	<b>0.00</b>	<b>1,423,344.03</b>	<b>61,317,942.97</b>
Desarrollo de la Micro y Mediana Empresa/Préstamo 4468-NI	57,638,493.00	0.00	0.00	0.00	57,638,493.00
Programa de Apoyo a la Micro, Pequeña y Media Empresa Nicaragüense 2006 -2010 PROMIPYME	3,599,982.00	788,424.77	0.00	788,424.77	2,811,557.23
Servicios de Fomento a la Micro, Pequeña y Mediana Empresa	1,502,812.00	634,919.26	0.00	634,919.26	867,892.74
<b>INDUSTRIA Y TECNOLOGIA</b>	<b>2,568,520.00</b>	<b>11,640.00</b>	<b>88,753.61</b>	<b>100,393.61</b>	<b>2,468,126.39</b>
Fomento al Desarrollo Tecnológico de la Mipyme en Nicaragua	2,568,520.00	11,640.00	88,753.61	100,393.61	2,468,126.39
<b>FOMENTO A LAS EXPORTACIONES</b>	<b>9,350,173.00</b>	<b>0.00</b>	<b>0.00</b>	<b>0.00</b>	<b>9,350,173.00</b>
Creaciones de Capacidades Exportadoras en Pymes y Fortalecimiento al Sistema Nacional de la Calidad	9,350,173.00	0.00	0.00	0.00	9,350,173.00
<b>PROGRAMA DE MICRO CREDITO USURA CERO</b>	<b>110,462,724.00</b>	<b>9,682,528.03</b>	<b>19,504,800.00</b>	<b>29,187,328.03</b>	<b>81,275,395.97</b>
Dirección y Coordinación Programa de Micro Crédito Usura Cero	110,462,724.00	9,682,528.03	19,504,800.00	29,187,328.03	81,275,395.97
<b>PARTIDAS NO ASIGNABLES A PROGRAMAS</b>	<b>6,125,000.00</b>	<b>2,862,000.00</b>	<b>0.00</b>	<b>2,862,000.00</b>	<b>3,263,000.00</b>
Transferencias al INPYME	6,125,000.00	2,862,000.00	0.00	2,862,000.00	3,263,000.00
<b>MINISTERIO DE EDUCACIÓN</b>	<b>5,199,637,385.40</b>	<b>1,981,243,610.53</b>	<b>190,878,982.77</b>	<b>2,172,122,593.30</b>	<b>3,027,514,792.10</b>
<b>ACTIVIDADES CENTRALES</b>	<b>716,082,410.91</b>	<b>258,497,761.60</b>	<b>3,490,982.00</b>	<b>261,988,743.60</b>	<b>454,093,667.31</b>
Servicios de Gestión Ambiental	495,479.00	237,750.82	0.00	237,750.82	257,728.18
Coordinación y Supervisión Estelí	6,287,979.00	3,543,487.75	0.00	3,543,487.75	2,744,491.25
Coordinación y Supervisión Chinandega	13,325,999.00	7,137,110.01	0.00	7,137,110.01	6,188,888.99
Coordinación y Supervisión Managua	48,805,196.69	20,888,422.91	0.00	20,888,422.91	27,916,773.78
Coordinación y Supervisión RAAN	5,375,470.00	2,118,661.40	0.00	2,118,661.40	3,256,808.60
Coordinación y Supervisión RAAS	7,955,090.00	4,610,956.29	0.00	4,610,956.29	3,344,133.71

FILTRADO POR :

PARAMETROS ESPECIALES: Mes Inicial (MM)=1 / Mes Final (MM)=6 / Programa Especifico=6

PRODUCCION 2009

SUBSISTEMA : SIEP  
 APLICACION : SIEP  
 ENTIDAD : MHCP  
 USUARIO : DGP027

PRODUCCION 2009  
 MINISTERIO DE HACIENDA Y CREDITO PUBLICO  
 PROGRAMAS ESPECIFICOS  
 ESTRATEGIA REDUCCION DE LA POBREZA (RECLASIFICACION ERCEP)

PAGINA: 2 de 40  
 FECHA: 07/07/2009  
 HORA: 08:33:10 AM  
 REPORTE: PRPSIEP125A

ACTUALIZADO Y DEVENGADO (CORDOBAS)  
 DE: ENERO A: JUNIO

INSTITUCION	PRESUPUESTO ACTUALIZADO	DEVENGADO			SALDO POR DEVENGAR
		CORRIENTE	CAPITAL	TOTAL	
<b>MINISTERIO DE EDUCACIÓN</b>					
<b>ACTIVIDADES CENTRALES</b>					
Provisión de infraestructura y Equipamiento escolar	3,103,854.21	2,824,540.79	0.00	2,824,540.79	279,313.42
Servicios de Tecnología Educativa	1,663,724.18	62,442.13	0.00	62,442.13	1,601,282.05
Coordinación y Supervisión Nueva Segovia	11,214,694.00	5,742,444.43	0.00	5,742,444.43	5,472,249.57
Coordinación y Supervisión Chontales	9,494,517.00	4,654,933.03	0.00	4,654,933.03	4,839,583.97
Coordinación y Supervisión Sector Minero	5,042,549.00	3,085,862.73	0.00	3,085,862.73	1,956,686.27
Educación Física y Deportes	10,290,760.07	5,315,795.89	0.00	5,315,795.89	4,974,964.18
Consolidación del Portal Educativo CINDE/BID	321,333.00	0.00	0.00	0.00	321,333.00
Normación de Currículo	11,315,542.65	7,311,555.70	0.00	7,311,555.70	4,003,986.95
Fortalec. en Gestión de Riesgo y Preparativos para la Respuesta ante Emergenc. y/o Des. en Esc. de los Dptos. de Estelí, Nva. Segovia y Madriz	63,230.00	0.00	0.00	0.00	63,230.00
Coordinación y Supervisión Madriz	9,081,560.00	4,722,177.83	0.00	4,722,177.83	4,359,382.17
Compromisos y Acción ante el Sida, Tuberculosis y Malaria	4,610,624.00	1,544,589.51	0.00	1,544,589.51	3,066,034.49
Coordinación y Supervisión Jinotega	11,253,930.00	5,681,172.65	0.00	5,681,172.65	5,572,757.35
Coordinación y Supervisión León	16,718,957.00	7,353,814.55	0.00	7,353,814.55	9,365,142.45
Coordinación y Supervisión Rivas	6,543,318.00	3,650,049.07	0.00	3,650,049.07	2,893,268.93
Consejería Escolar	12,774,821.83	3,883,396.57	0.00	3,883,396.57	8,891,425.26
Dirección y Coordinación de Centros Privados Subvencionados	732,863.00	318,388.75	0.00	318,388.75	414,474.25
Escuelas Seguras y Respetuosas de los Derechos Humanos de la Niñez y Adolescencia	1,029,420.00	518,791.28	0.00	518,791.28	510,628.72
Programa Integral de Nutrición Escolar (PINE-MINED)	240,685,442.85	115,063,093.42	0.00	115,063,093.42	125,622,349.43
Coordinación y Supervisión Masaya	9,983,725.00	5,534,913.49	0.00	5,534,913.49	4,448,811.51
Centro de capacitación (PAEBANIC)	5,707,348.09	532,395.69	0.00	532,395.69	5,174,952.40
Coordinación y Apoyo al Subsistema de Educación Autónoma Regional	1,735,286.00	257,772.79	0.00	257,772.79	1,477,513.21
Coordinación de los Servicios Educativos	12,328,068.34	5,455,885.45	2,980,982.00	8,436,867.45	3,891,200.89
Coordinación y Supervisión Matagalpa	15,970,526.00	10,136,052.06	0.00	10,136,052.06	5,834,473.94
Coordinación y Supervisión Boaco	8,312,478.00	4,456,358.25	0.00	4,456,358.25	3,856,119.75
Coordinación y Supervisión Yelapa Central	5,826,163.00	2,834,933.93	0.00	2,834,933.93	2,991,229.07
Gestión y Prevención de riesgos (desastres)	1,138,144.00	247,228.78	0.00	247,228.78	890,915.22
Servicios Fortalecimiento Institucional para la Gestión del MINED (PASEN)	167,763,449.00	4,346,594.60	510,000.00	4,856,594.60	162,906,854.40
Servicios de Planificación	9,423,232.00	3,893,452.56	0.00	3,893,452.56	5,529,779.44
Coordinación y Supervisión Río San Juan	3,670,927.00	1,665,686.09	0.00	1,665,686.09	2,005,240.91
Coordinación y Supervisión Carazo	11,231,531.00	4,931,530.51	0.00	4,931,530.51	6,300,000.49
Coordinación y Supervisión Granada	7,243,517.00	3,398,238.64	0.00	3,398,238.64	3,845,278.36
Educación de la Sexualidad y Promoción de la Salud	15,423,815.00	386,224.62	0.00	386,224.62	15,037,590.38
Estudios de Preinversión y Supervisión de Obras de Infraestructura Escolar	2,137,847.00	151,056.63	0.00	151,056.63	1,986,790.37
<b>PROYECTOS CENTRALES</b>	<b>157,986,824.00</b>	<b>0.00</b>	<b>41,394,941.14</b>	<b>41,394,941.14</b>	<b>116,591,882.86</b>
Centro Escolar 14 de Septiembre (Río San Juan)	7,850,000.00	0.00	3,687,879.01	3,687,879.01	4,162,120.99
Centro Escolar Los Ranchos	128,104.00	0.00	122,245.81	122,245.81	5,858.19
Centro Escolar San Martín	0.00	0.00	0.00	0.00	0.00
Centro Escolar Sara Luisa Barquero	3,422,115.00	0.00	2,301,915.77	2,301,915.77	1,120,199.23
Centro Escolar El Progreso	1,986,106.55	0.00	0.00	0.00	1,986,106.55
Centro Escolar Pedro Orozco	600,000.00	0.00	0.00	0.00	600,000.00
Centro Escolar Rafaela Herrera	1,823,000.00	0.00	0.00	0.00	1,823,000.00
Centro Escolar Nicarao	382,101.94	0.00	266,160.48	266,160.48	115,941.46
Instituto Nacional Manuel Hernández	6,300,000.00	0.00	0.00	0.00	6,300,000.00
Centro Escolar Simón Bolívar (León)	0.00	0.00	0.00	0.00	0.00
Centro Escolar Talpetate	978,000.00	0.00	0.00	0.00	978,000.00
Centro Escolar La Esperanza (Boaco)	1,149,899.19	0.00	0.00	0.00	1,149,899.19
Centro Escolar Anexo Cacique Tansiwe (La Calera)	924,000.00	0.00	0.00	0.00	924,000.00
Centro Escolar Rubén Darío	118,637.00	0.00	0.00	0.00	118,637.00
Colegio Nicarao	1,796,955.00	0.00	1,796,954.71	1,796,954.71	0.29
Rehabilitación de Establecimientos Escolares del Departamento de Managua	0.00	0.00	0.00	0.00	0.00
Centro Escolar Milagro de Dios	4,000,000.00	0.00	0.00	0.00	4,000,000.00
Centro Escolar Rene Schick	2,281,248.27	0.00	0.00	0.00	2,281,248.27

FILTRADO POR :

PARAMETROS ESPECIALES: Mes Inicial (MM)=1 / Mes Final (MM)=6 / Programa Especifico=6

PRODUCCION 2009

SUBSISTEMA : SIEP  
 APLICACION : SIEP  
 ENTIDAD : MHCP  
 USUARIO : DGP027

PRODUCCION 2009  
 MINISTERIO DE HACIENDA Y CREDITO PUBLICO  
 PROGRAMAS ESPECIFICOS  
 ESTRATEGIA REDUCCION DE LA POBREZA (RECLASIFICACION ERCEP)

PAGINA: 3 de 40  
 FECHA: 07/07/2009  
 HORA: 08:33:10 AM  
 REPORTE: PRPSIEP125A

ACTUALIZADO Y DEVENGADO (CORDOBAS)  
 DE: ENERO A: JUNIO

INSTITUCION	PRESUPUESTO ACTUALIZADO	DEVENGADO			SALDO POR DEVENGAR
		CORRIENTE	CAPITAL	TOTAL	
<b>MINISTERIO DE EDUCACIÓN</b>					
<b>PROYECTOS CENTRALES</b>					
Centro Escolar Alejandro Vega Matus	436,463.00	0.00	199,224.30	199,224.30	237,238.70
Centro Escolar 14 de Septiembre	1,798,000.00	0.00	0.00	0.00	1,798,000.00
Centro Escolar Los Caminantes	191,822.08	0.00	0.00	0.00	191,822.08
Centro Escolar Mixta Morrito	93,816.00	0.00	25,870.39	25,870.39	67,945.61
Centro Escolar Las Maravillas	78,084.00	0.00	72,725.05	72,725.05	5,358.95
Centro Escolar Edelberto Torrez	359,952.00	0.00	173,399.14	173,399.14	186,552.86
Centro Escolar José Cecilio del Valle	36,304.00	0.00	0.00	0.00	36,304.00
Instituto Nacional Juan José Rodríguez	5,013,144.00	0.00	0.00	0.00	5,013,144.00
Centro Escolar Alfonso Cortéz (León)	0.00	0.00	0.00	0.00	0.00
Instituto Maestros Autóctonos	2,799,639.71	0.00	0.00	0.00	2,799,639.71
Centro Escolar José Dolores	1,952,539.00	0.00	976,269.23	976,269.23	976,269.77
Rehabilitación de Escuelas e Institutos	0.00	0.00	0.00	0.00	0.00
Centro Escolar Villa Japón	1,346,445.00	0.00	565,064.86	565,064.86	781,380.14
Centro Escolar Nicarao	913,816.00	0.00	565,064.87	565,064.87	348,751.13
Centro Escolar Los Martínez	1,576,604.00	0.00	788,301.99	788,301.99	788,302.01
Centro Escolar Daniel Roa Padilla	906,225.00	0.00	453,112.44	453,112.44	453,112.56
Centro Escolar El Salto	766,494.00	0.00	149,533.47	149,533.47	616,960.53
Centro Escolar El Silencio No.2	746,041.00	0.00	119,313.75	119,313.75	626,727.25
Reemplazo de 7 Aulas Instituto Azarías H. Pallais	1,038,094.00	0.00	1,038,093.72	1,038,093.72	0.28
Centro Escolar Estrella No.2	152,433.83	0.00	152,433.83	152,433.83	0.00
Centro Escolar El Horno (Horno No.1)	506,831.00	0.00	233,989.03	233,989.03	272,841.97
Centro Escolar Santa Rita	190,048.00	0.00	89,031.93	89,031.93	101,016.07
Centro Escolar El Limonal	789,740.00	0.00	290,059.72	290,059.72	499,680.28
Centro Escolar San Benito	0.00	0.00	641,050.80	641,050.80	-641,050.80
Centro Escolar Germán Pomares	1,516,000.00	0.00	0.00	0.00	1,516,000.00
Centro Escolar Enmanuel Mongalo y Rubio (Esteli)	972,000.00	0.00	0.00	0.00	972,000.00
Centro Escolar Cristo Redentor	287,013.00	0.00	203,370.34	203,370.34	83,642.66
Centro Escolar Las Americas	3,716,214.00	0.00	0.00	0.00	3,716,214.00
Centro Escolar Enmanuel Mongalo (Madriz)	3,017,000.00	0.00	0.00	0.00	3,017,000.00
Supervisión de Obras-Infraestructura Escolar afectada por el Huracán Félix en la RAAN	62,000.00	0.00	0.00	0.00	62,000.00
Centro Escolar Las Tranqueras (Tranquera No.1)	732,407.00	0.00	119,283.05	119,283.05	613,123.95
Rehab. Biblioteca, Sala de Maestro Instituto Azarías H. Pallais	2,444,777.67	0.00	1,125,896.19	1,125,896.19	1,318,881.48
Centro Escolar El Zapote	266,106.00	0.00	240,796.60	240,796.60	25,309.40
Centro Escolar Maritza Martínez	104,574.00	0.00	0.00	0.00	104,574.00
Centro Escolar San Luis No.1	143,833.65	0.00	143,833.65	143,833.65	0.00
Centro Escolar la Golondrina	369,600.00	0.00	0.00	0.00	369,600.00
Centro Escolar Unión Europea	250,862.15	0.00	197,925.97	197,925.97	52,936.18
Centro Escolar La Palma	799,756.00	0.00	289,784.44	289,784.44	509,971.56
Centro Escolar Manuel Salvador Medrano	310,000.00	0.00	0.00	0.00	310,000.00
Centro Escolar Agustina Miranda	0.00	0.00	0.00	0.00	0.00
Centro Escolar María Almanza	1,610,605.73	0.00	805,302.86	805,302.86	805,302.87
Centro Escolar El Doce	1,294,000.00	0.00	579,052.82	579,052.82	714,947.18
Centro Escolar Alfonso Cortéz (RAAN)	524,000.00	0.00	225,983.82	225,983.82	298,016.18
Estudios de Infraestructura Escolar a Nivel Nacional	1,020,000.00	0.00	206,056.40	206,056.40	813,943.60
Dotación de Pupitres y Set de Mobiliario para Preescolar y Maestros a Nivel Nacional (PINRE)	0.00	0.00	0.00	0.00	0.00
Supervisión de Obras-Escuelas e Institutos (PINRE)	1,022,055.00	0.00	156,158.13	156,158.13	865,896.87
Centro Escolar Wawa Boom	2,481,331.00	0.00	1,851,566.50	1,851,566.50	629,764.50
Centro Escolar Sihka	1,857,657.51	0.00	1,391,306.15	1,391,306.15	466,351.36
Centro Escolar General Tomás Martínez	242,725.00	0.00	242,724.69	242,724.69	0.31
Centro Escolar Alejandro Vega Matus	648,366.00	0.00	514,919.27	514,919.27	133,446.73
Centro Escolar Salomón Ibarra	970,343.73	0.00	485,171.86	485,171.86	485,171.87
Centro Escolar Luis Emilio Herrera	453,193.31	0.00	0.00	0.00	453,193.31

FILTRADO POR :

PARAMETROS ESPECIALES: Mes Inicial (MM)=1 / Mes Final (MM)=6 / Programa Especifico=6

PRODUCCION 2009

SUBSISTEMA : SIEP  
 APLICACION : SIEP  
 ENTIDAD : MHCP  
 USUARIO : DGP027

PRODUCCION 2009  
 MINISTERIO DE HACIENDA Y CREDITO PUBLICO  
 PROGRAMAS ESPECIFICOS  
 ESTRATEGIA REDUCCION DE LA POBREZA (RECLASIFICACION ERCEP)

PAGINA: 4 de 40  
 FECHA: 07/07/2009  
 HORA: 08:33:10 AM  
 REPORTE: PRPSIEP125A

ACTUALIZADO Y DEVENGADO (CORDOBAS)  
 DE: ENERO A: JUNIO

INSTITUCION	PRESUPUESTO ACTUALIZADO	DEVENGADO			SALDO POR DEVENGAR
		CORRIENTE	CAPITAL	TOTAL	
<b>MINISTERIO DE EDUCACIÓN</b>					
<b>PROYECTOS CENTRALES</b>					
Centro Escolar Salomón de La Selva	367,035.91	0.00	124,625.39	124,625.39	242,410.52
Instituto Nacional de Oriente INDO II FASE	3,700,000.00	0.00	0.00	0.00	3,700,000.00
Centro Escolar René Schick	2,992,653.00	0.00	2,195,656.31	2,195,656.31	796,996.69
Centro Escolar Josefa Toledo de Aguerri	150,000.00	0.00	150,000.00	150,000.00	0.00
Centro Escolar San Nicolás	978,000.00	0.00	0.00	0.00	978,000.00
Centro Escolar Doris Fischer	130,000.00	0.00	0.00	0.00	130,000.00
Delegación Municipal de Boaco	110,463.00	0.00	0.00	0.00	110,463.00
Centro Escolar San José	2,029,778.27	0.00	1,014,888.74	1,014,888.74	1,014,889.53
Centro Escolar Andrés Castro	762,000.00	0.00	311,809.34	311,809.34	450,190.66
Centro Escolar Posolera 3 de Abril	1,122,304.00	0.00	568,251.96	568,251.96	554,052.04
Centro Escolar Enmanuel Mongalo (RAAN)	675,158.00	0.00	337,698.81	337,698.81	337,459.19
Centro Escolar María de Jesús	648,911.00	0.00	324,455.42	324,455.42	324,455.58
Centro Escolar La Trinidad	57,293.00	0.00	0.00	0.00	57,293.00
Colegio Público República de Venezuela	793,403.00	0.00	793,402.82	793,402.82	0.18
Centro Escolar Batahola Norte	237,058.00	0.00	0.00	0.00	237,058.00
Centro Escolar Jardines de Apoyo	943,566.00	0.00	0.00	0.00	943,566.00
Centro Escolar Enma Lidia Díaz	0.00	0.00	0.00	0.00	0.00
Instituto La Concordia	2,116,745.09	0.00	0.00	0.00	2,116,745.09
Centro Escolar Gabriela Mistral	129,860.06	0.00	129,860.06	129,860.06	0.00
Centro Escolar Independencia	1,900,000.00	0.00	0.00	0.00	1,900,000.00
Centro Escolar Antonio Vaccaro	900,000.00	0.00	0.00	0.00	900,000.00
Centro Escolar La Chocolatea	13,871.00	0.00	0.00	0.00	13,871.00
Centro Escolar Santa Rosa Yaoska	369,600.00	0.00	0.00	0.00	369,600.00
Centro Escolar Esmeralda Zepeda	63,249.00	0.00	0.00	0.00	63,249.00
Centro Escolar Armida Bravo	1,071,382.89	0.00	0.00	0.00	1,071,382.89
Centro Escolar 30 de Mayo	1,700,616.00	0.00	0.00	0.00	1,700,616.00
Centro Escolar Divino Niño	2,765,000.00	0.00	948,484.16	948,484.16	1,816,515.84
Instituto Enmanuel Mongalo	3,500,000.00	0.00	996,444.13	996,444.13	2,503,555.87
Centro Escolar El Redentor	468,244.00	0.00	234,121.60	234,121.60	234,122.40
Centro Escolar Sriklaya	1,399,210.78	0.00	1,169,132.72	1,169,132.72	230,078.06
Centro Escolar Las Venturas No.1	28,575.00	0.00	26,613.70	26,613.70	1,961.30
Centro Escolar La Melchora No.2	142,199.00	0.00	132,439.30	132,439.30	9,759.70
Escuela Normal Darwing Vallecillo	512,552.00	0.00	0.00	0.00	512,552.00
Centro Escolar El Avance	1,240,893.45	0.00	0.00	0.00	1,240,893.45
Centro Escolar Miguel Obando Martínez	3,271,000.00	0.00	0.00	0.00	3,271,000.00
Centro Escolar Salomón Ibarra Mayorga	801,637.00	0.00	603,743.09	603,743.09	197,893.91
Centro Escolar La Esperanza (Jinotega)	952,759.54	0.00	0.00	0.00	952,759.54
Centro Escolar Simón Bolívar (Jinotega)	1,819,958.33	0.00	498,931.79	498,931.79	1,321,026.54
Centro Escolar Luz de Bocay	223,872.46	0.00	223,872.57	223,872.57	-0.11
Rehabilitación de Establecimientos Escolares del Departamento de Matagalpa	0.00	0.00	0.00	0.00	0.00
Centro Escolar Miguel Larreynaga	1,974,000.00	0.00	0.00	0.00	1,974,000.00
Centro Escolar Monseñor Vélez	2,477,298.00	0.00	370,294.57	370,294.57	2,107,003.43
Instituto Rafael Angel Reyes	1,864,206.00	0.00	0.00	0.00	1,864,206.00
Instituto Ladislao Chwalbinsky	5,500,000.00	0.00	0.00	0.00	5,500,000.00
Centro Escolar El Chagütón	0.00	0.00	0.00	0.00	0.00
Centro Escolar El Cocal	1,236,360.29	0.00	533,995.08	533,995.08	702,365.21
Centro Escolar Nuevo Amanecer	1,332,846.00	0.00	666,422.98	666,422.98	666,423.02
Centro Escolar Irma Cajina	4,815,978.63	0.00	3,964,490.97	3,964,490.97	851,487.66
Centro Escolar El Cacao	136,595.00	0.00	0.00	0.00	136,595.00
Instituto Luis Alberto Cabrales No.2	2,193,107.33	0.00	0.00	0.00	2,193,107.33
Preescolar Siempre Viva	184,800.00	0.00	0.00	0.00	184,800.00
Centro Escolar Pablo José Gómez Salgado	1,656,000.00	0.00	0.00	0.00	1,656,000.00
Centro Escolar El Aguacate	1,486,084.00	0.00	886,222.61	886,222.61	599,861.39

FILTRADO POR :

PARAMETROS ESPECIALES: Mes Inicial (MM)=1 / Mes Final (MM)=6 / Programa Especifico=6

PRODUCCION 2009



SUBSISTEMA : SIEP  
 APLICACION : SIEP  
 ENTIDAD : MHCP  
 USUARIO : DGP027

PRODUCCION 2009  
 MINISTERIO DE HACIENDA Y CREDITO PUBLICO  
 PROGRAMAS ESPECIFICOS  
 ESTRATEGIA REDUCCION DE LA POBREZA (RECLASIFICACION ERCEP)

PAGINA: 5 de 40  
 FECHA: 07/07/2009  
 HORA: 08:33:10 AM  
 REPORTE: PRPSIEP125A

ACTUALIZADO Y DEVENGADO (CORDOBAS)  
 DE: ENERO A: JUNIO

INSTITUCION	PRESUPUESTO ACTUALIZADO	DEVENGADO			SALDO POR DEVENGAR
		CORRIENTE	CAPITAL	TOTAL	
<b>MINISTERIO DE EDUCACIÓN</b>					
<b>PROYECTOS CENTRALES</b>					
Centro Escolar Tupilapa	1,078,119.00	0.00	232,509.63	232,509.63	845,609.37
Centro Escolar Andrea Guevara	1,475,717.92	0.00	0.00	0.00	1,475,717.92
Centro Escolar Ana María Wedjesjo	2,783,000.00	0.00	0.00	0.00	2,783,000.00
Centro Escolar Santa Elena (Anexo Escuela Pedro Joaquín Chamorro)	2,390,597.73	0.00	0.00	0.00	2,390,597.73
Instituto Augusto César Sandino	1,764,142.00	0.00	469,746.35	469,746.35	1,294,395.65
<b>FORMACIÓN Y DESARROLLO PROFESIONAL DOCENTE</b>	<b>221,094,862.81</b>	<b>23,918,143.01</b>	<b>46,828,835.40</b>	<b>70,746,978.41</b>	<b>150,347,884.40</b>
Escuela Normal Rigoberto Cabezas	10,177,778.00	0.00	0.00	0.00	10,177,778.00
Formación Inicial a Docentes	32,992,865.98	18,242,180.93	1,112,515.29	19,354,696.22	13,638,169.76
Formación Continua a Docentes	4,993,796.83	3,975,107.08	0.00	3,975,107.08	1,018,689.75
Construcción de Aulas Prefabricadas en los Departamentos de León, Chinandega y Managua	1,022,432.27	0.00	1,022,432.27	1,022,432.27	0.00
Dotación de Mobiliario Escolar, Lote No.1	10,979,625.00	0.00	4,447,567.50	4,447,567.50	6,532,057.50
Escuela Normal Gran Ducado de Luxemburgo	4,000,000.00	0.00	0.00	0.00	4,000,000.00
Dotación de Mobiliario Escolar	16,805,921.00	0.00	5,059,171.80	5,059,171.80	11,746,749.20
Supervisión de Obras-Escuelas Normales Estatales	304,000.00	0.00	0.00	0.00	304,000.00
Dotación de Mobiliario Escolar, Lote No. 5, 6 y 7	9,123,532.00	0.00	95,904.00	95,904.00	9,027,628.00
Dotación de Mobiliario Escolar, Lote No. 8, 9 y 10	8,399,150.00	0.00	336,496.50	336,496.50	8,062,653.50
Escuela Normal José Martí	53,025,345.00	0.00	18,977,291.18	18,977,291.18	34,048,053.82
Dotación de Mobiliario y Equipo	0.00	0.00	0.00	0.00	0.00
Rehabilitación de Escuelas Normales	0.00	0.00	0.00	0.00	0.00
Construcción de Aulas Prefabricadas en el Departamento de Managua	41,880,577.73	0.00	9,544,217.72	9,544,217.72	32,336,360.01
Educación de Calidad para Todos (UNICEF) Proyecto Educación Básica y Políticas Educativas UNICEF	1,700,855.00	1,700,855.00	0.00	1,700,855.00	0.00
Escuela Normal Central de Managua	6,716,874.00	0.00	3,358,436.85	3,358,436.85	3,358,437.15
Adquisición de Aulas Toldos	1,050,000.00	0.00	1,050,000.00	1,050,000.00	0.00
Escuela Normal Ricardo Morales Avilés	11,707,325.00	0.00	0.00	0.00	11,707,325.00
Escuela Normal Darwin Vallecillo	2,600,000.00	0.00	649,486.69	649,486.69	1,950,513.31
Dotación de Mobiliario Escolar, Lote No. 11, 12, 13, 14 y 15	2,997,097.00	0.00	638,195.60	638,195.60	2,358,901.40
Dotación de Mobiliario Escolar, Lote No. 2	617,688.00	0.00	537,120.00	537,120.00	80,568.00
<b>EDUCACIÓN PRIMARIA</b>	<b>3,040,173,004.80</b>	<b>1,337,976,663.28</b>	<b>12,135,619.35</b>	<b>1,350,112,282.63</b>	<b>1,690,060,722.17</b>
Dirección y Coordinación de Educación Primaria	13,254.00	19,160.66	0.00	19,160.66	-5,906.66
Centro Escolar Lesbia López	4,883,000.00	0.00	433,443.75	433,443.75	4,449,556.25
Centro Escolar Benjamín Zeledón	4,772,000.00	0.00	434,472.44	434,472.44	4,337,527.56
Servicios de Educación Primaria Regular	2,928,601,856.55	1,328,927,962.06	0.00	1,328,927,962.06	1,599,673,894.49
Centro Escolar Rubén Darío (Estelí)	3,926,000.00	0.00	429,084.86	429,084.86	3,496,915.14
Centro Escolar San Andrés de Boboqué	4,459,000.00	0.00	428,121.87	428,121.87	4,030,878.13
Centro Escolar Quebrada Honda	3,279,000.00	0.00	409,317.16	409,317.16	2,869,682.84
Centro Escolar Santa Ana	2,308,000.00	0.00	399,347.42	399,347.42	1,908,652.58
Centro Escolar Monte Alto	242,051.00	0.00	242,050.30	242,050.30	0.70
Centro Escolar José Dolores Rivera	4,174,000.00	0.00	423,824.38	423,824.38	3,750,175.62
Centro Escolar Rubén Darío (Nueva Segovia)	2,825,000.00	0.00	406,176.05	406,176.05	2,418,823.95
Educación Extraedad (Educación de Calidad para Todos-UNICEF)	1,779,083.00	391,079.20	0.00	391,079.20	1,388,003.80
Centro Escolar Ricardo Morales Avilés	6,592,000.00	0.00	461,234.63	461,234.63	6,130,765.37
Centro Escolar La Rica	4,118,000.00	0.00	422,797.84	422,797.84	3,695,202.16
Servicios de Educación Primaria Multigrado	8,952,788.25	7,913,344.15	0.00	7,913,344.15	1,039,444.10
Servicios de Educación Primaria para Extraedad	565,899.00	227,616.40	0.00	227,616.40	338,282.60
Centro Escolar Felicitá Ponce de Rodríguez	3,967,000.00	0.00	424,532.64	424,532.64	3,542,467.36
Centro Escolar Monseñor Oscar Arnulfo Romero	5,276,000.00	0.00	462,963.68	462,963.68	4,813,036.32
Centro Escolar San Isidro	2,704,000.00	0.00	401,332.55	401,332.55	2,302,667.45
Centro Escolar La Corona	3,907,000.00	0.00	419,550.46	419,550.46	3,487,449.54
Centro Escolar José Dolores Estrada	5,195,000.00	0.00	441,429.79	441,429.79	4,753,570.21
Educación Multigrado (Educación de Calidad para Todos-UNICEF)	2,058,124.00	497,500.81	0.00	497,500.81	1,560,623.19
Centro Escolar Jairo José Suárez	4,621,000.00	0.00	430,783.88	430,783.88	4,190,216.12
Centro Escolar Pureza de María	130,071.00	0.00	130,070.28	130,070.28	0.72

FILTRADO POR :

PARAMETROS ESPECIALES: Mes Inicial (MM)=1 / Mes Final (MM)=6 / Programa Especifico=6

PRODUCCION 2009

SUBSISTEMA : SIEP  
 APLICACION : SIEP  
 ENTIDAD : MHCP  
 USUARIO : DGP027

PRODUCCION 2009  
 MINISTERIO DE HACIENDA Y CREDITO PUBLICO  
 PROGRAMAS ESPECIFICOS  
 ESTRATEGIA REDUCCION DE LA POBREZA (RECLASIFICACION ERCEP)

PAGINA: 6 de 40  
 FECHA: 07/07/2009  
 HORA: 08:33:10 AM  
 REPORTE: PRPSIEP125A

ACTUALIZADO Y DEVENGADO (CORDOBAS)  
 DE: ENERO A: JUNIO

INSTITUCION	PRESUPUESTO ACTUALIZADO	DEVENGADO			SALDO POR DEVENGAR
		CORRIENTE	CAPITAL	TOTAL	
<b>MINISTERIO DE EDUCACIÓN</b>					
<b>EDUCACIÓN PRIMARIA</b>					
Centro Escolar Concepción de María	216,160.00	0.00	216,160.03	216,160.03	-0.03
Centro Escolar El Bijagual	2,580,000.00	0.00	398,256.49	398,256.49	2,181,743.51
Centro Escolar Efraín Salcedo	2,306,000.00	0.00	401,506.62	401,506.62	1,904,493.38
Centro Escolar Adilia Irias	2,273,000.00	0.00	398,993.96	398,993.96	1,874,006.04
Centro Escolar Reino de Suecia	3,115,000.00	0.00	413,004.06	413,004.06	2,701,995.94
Centro Escolar María Llanes Rodríguez	3,038,000.00	0.00	413,004.06	413,004.06	2,624,995.94
Centro Escolar Monseñor José del Carmen Suazo	1,832,000.00	0.00	390,126.39	390,126.39	1,441,873.61
Instituto Nacional de Madríz	4,053,166.00	0.00	439,067.75	439,067.75	3,614,098.25
Centro Escolar San Francisco Xavier	319,223.00	0.00	319,222.11	319,222.11	0.89
Centro Escolar María Auxiliadora	302,329.00	0.00	302,328.26	302,328.26	0.74
Instituto Nacional de Segovias	2,794,000.00	0.00	410,611.05	410,611.05	2,383,388.95
Supervisión de Obras-Centros Escolares en la Región Norte de Nicaragua	458,000.00	0.00	3,660.00	3,660.00	454,340.00
Centro Escolar José Santos Zelaya	3,823,000.00	0.00	411,979.17	411,979.17	3,411,020.83
Centro Escolar 14 de Septiembre (Jinotega)	3,714,000.00	0.00	417,165.42	417,165.42	3,296,834.58
<b>EDUCACIÓN SECUNDARIA</b>	<b>753,680,185.58</b>	<b>226,154,832.59</b>	<b>82,554,426.94</b>	<b>308,709,259.53</b>	<b>444,970,926.05</b>
Rehabilitación y Equipamiento del Instituto Ramírez Goyena de Managua	32,700,000.00	0.00	20,689,085.88	20,689,085.88	12,010,914.12
Instituto Las Perlas	7,000,000.00	0.00	0.00	0.00	7,000,000.00
Adquisición de Utensilios de Cocina para Institutos de Bachillerato Técnico	42,174.94	0.00	42,174.94	42,174.94	0.00
Adquisición de Equipos de Computación para Institutos Técnicos	405,751.97	0.00	405,751.97	405,751.97	0.00
Servicios de Educación Secundaria Regular	544,545,776.07	222,034,384.45	2,270,174.46	224,304,558.91	320,241,217.16
Instituto Gustavo Carrión	27,041,680.00	0.00	0.00	0.00	27,041,680.00
Supervisión de Obras-Institutos de León, Ciudad Sandino y Villa El Carmen	165,000.00	0.00	0.00	0.00	165,000.00
Instituto Enmanuel Mongalo	7,000,000.00	0.00	0.00	0.00	7,000,000.00
Instituto San José Obrero	1,007,456.54	0.00	0.00	0.00	1,007,456.54
Dotación de Equipos, Materiales y Suministros	9,486,583.41	0.00	2,798,788.01	2,798,788.01	6,687,795.40
Adquisición de Implementos de Laboratorios para Institutos Técnicos	339,163.62	0.00	339,163.60	339,163.60	0.02
Bachillerato Técnico	2,662,322.51	1,352,316.86	0.00	1,352,316.86	1,310,005.65
Construcción de Obras Exteriores Instituto de Excelencia Académica (IDEA)	3,299,500.00	0.00	1,024,801.35	1,024,801.35	2,274,698.65
Rehabilitación de Centros Escolares para Funcionamiento del Bachillerato Técnico	2,233,927.25	0.00	2,233,927.25	2,233,927.25	0.00
Adquisición de 5 Canoas Metálicas para Institutos Técnicos	197,748.25	0.00	197,748.25	197,748.25	0.00
Rehabilitación y Equipamiento del Instituto Maestro Gabriel de Managua	24,620,000.00	0.00	17,466,548.16	17,466,548.16	7,153,451.84
Dotación de Mobiliario y Equipo	9,848,000.00	0.00	0.00	0.00	9,848,000.00
Instituto Santa Cruz	2,220,000.00	0.00	0.00	0.00	2,220,000.00
Instituto Azarías H. Pallais	2,680,000.00	0.00	0.00	0.00	2,680,000.00
Instituto de Excelencia Académica Sandino (IDEAS)	4,434,017.00	2,768,131.28	0.00	2,768,131.28	1,665,885.72
Instituto Técnico de Bosawás	10,480,000.00	0.00	0.00	0.00	10,480,000.00
Instituto Miguel de Cervantes	2,300,000.00	0.00	0.00	0.00	2,300,000.00
Supervisión de Obras y Equipamiento-Bachillerato Técnico	1,850,977.26	0.00	8,792.90	8,792.90	1,842,184.36
Adquisición de Mobiliario para Institutos Técnicos	95,599.50	0.00	89,385.50	89,385.50	6,214.00
Adquisición de Herramientas, Repuestos y Equipos Automotrices para Institutos Técnicos	36,018.00	0.00	0.00	0.00	36,018.00
Instituto José de la Cruz Mena	0.00	0.00	0.00	0.00	0.00
Instituto Salomón de la Selva	26,329,382.00	0.00	16,117,570.59	16,117,570.59	10,211,811.41
Construcción Instituto de Excelencia Académica (IDEA)	500.00	0.00	499.20	499.20	0.80
Instituto República de Dinamarca	30,394,837.00	0.00	18,606,244.62	18,606,244.62	11,788,592.38
Habilitación Aula Taller y Albergue en los Institutos Técnicos Ricardo Morales Aviles y La Dalia	129,022.74	0.00	129,022.74	129,022.74	0.00
Adquisición de Equipos de Topografía para Institutos Técnicos	134,747.52	0.00	134,747.52	134,747.52	0.00
<b>EDUCACIÓN PREESCOLAR</b>	<b>57,384,494.97</b>	<b>29,702,520.96</b>	<b>0.00</b>	<b>29,702,520.96</b>	<b>27,681,974.01</b>
Dirección y Coordinación de Preescolar	8,763,557.75	6,859,786.70	0.00	6,859,786.70	1,903,771.05
Servicios de Educación Preescolar	20,903,927.00	9,877,997.68	0.00	9,877,997.68	11,025,929.32
Educación Preescolar Comunitaria	27,460,456.22	12,964,736.58	0.00	12,964,736.58	14,495,719.64
Educación Inicial y Preescolar (Educación de Calidad para Todos-UNICEF)	256,554.00	0.00	0.00	0.00	256,554.00

FILTRADO POR :

PARAMETROS ESPECIALES: Mes Inicial (MM)=1 / Mes Final (MM)=6 / Programa Especifico=6

PRODUCCION 2009

SUBSISTEMA : SIEP  
 APLICACION : SIEP  
 ENTIDAD : MHCP  
 USUARIO : DGP027

PRODUCCION 2009  
 MINISTERIO DE HACIENDA Y CREDITO PUBLICO  
 PROGRAMAS ESPECIFICOS  
 ESTRATEGIA REDUCCION DE LA POBREZA (RECLASIFICACION ERCEP)

PAGINA: 7 de 40  
 FECHA: 07/07/2009  
 HORA: 08:33:10 AM  
 REPORTE: PRPSIEP125A

ACTUALIZADO Y DEVENGADO (CORDOBAS)  
 DE: ENERO A: JUNIO

INSTITUCION	PRESUPUESTO ACTUALIZADO	DEVENGADO			SALDO POR DEVENGAR
		CORRIENTE	CAPITAL	TOTAL	
<b>MINISTERIO DE EDUCACIÓN</b>					
<b>EDUCACIÓN ESPECIAL</b>	<b>41,963,660.05</b>	<b>18,288,105.28</b>	<b>0.00</b>	<b>18,288,105.28</b>	<b>23,675,554.77</b>
Dirección y Coordinación	3,234,078.00	583,958.85	0.00	583,958.85	2,650,119.15
Servicios de Educación Especial	38,122,946.72	17,252,116.28	0.00	17,252,116.28	20,870,830.44
Capacitación y Fortalecimiento Institucional para la Educación Especial (OEI/MEC-España)	606,635.33	452,030.15	0.00	452,030.15	154,605.18
<b>ALFABETIZACIÓN Y EDUCACIÓN DE ADULTOS</b>	<b>211,271,942.28</b>	<b>86,705,583.81</b>	<b>4,474,177.94</b>	<b>91,179,761.75</b>	<b>120,092,180.53</b>
Dirección y Coordinación Alfabetización y Educación de Adultos	32,813,885.65	14,287,176.41	0.00	14,287,176.41	18,526,709.24
Bachillerato por Madurez	557,612.00	451,196.00	0.00	451,196.00	106,416.00
Servicios de Alfabetización Jóvenes y Adultos	106,354,458.20	48,934,702.01	4,474,177.94	53,408,879.95	52,945,578.25
Alfabetización y Educación Básica de Jóvenes y Adultos (PAEBANIC FASE IV)	38,901,415.60	12,690,970.04	0.00	12,690,970.04	26,210,445.56
Habilitación Laboral-Vulcano de Nicaragua (OEI/MEC-España)	235,953.67	235,953.67	0.00	235,953.67	0.00
Enseñanza por Radio para Jóvenes y Adultos	1,306,316.00	879,727.74	0.00	879,727.74	426,588.26
Alfabetización, Educación Básica y Habilitación Laboral (OEI/Generalitat Valenciana)	22,277,625.16	3,993,447.20	0.00	3,993,447.20	18,284,177.96
Habilitación Laboral para Privados de Libertad a Nivel Nacional y Estudiantes del EBA de Jinotega y Matagalpa	5,419,032.00	2,620,550.49	0.00	2,620,550.49	2,798,481.51
Remodelación y Equipamiento de Aulas Taller de Habilitación Laboral en Madriz, Estelí, León y Boaco	3,405,644.00	2,611,860.25	0.00	2,611,860.25	793,783.75
<b>MINISTERIO AGROPECUARIO Y FORESTAL</b>	<b>594,423,774.00</b>	<b>119,184,584.54</b>	<b>16,492,895.48</b>	<b>135,677,480.02</b>	<b>458,746,293.98</b>
<b>SERVICIOS AGROSANITARIOS</b>	<b>23,307,000.00</b>	<b>0.00</b>	<b>303,404.37</b>	<b>303,404.37</b>	<b>23,003,595.63</b>
Rehabilitación del edificio de la DGPSA	5,000,000.00	0.00	0.00	0.00	5,000,000.00
Readecuación del laboratorio de Diagnóstico Fitosanitario del MAGFOR	1,652,651.00	0.00	0.00	0.00	1,652,651.00
Ampliación del laboratorio de residuos Biológicos del MAGFOR	1,042,025.00	0.00	0.00	0.00	1,042,025.00
Construcción del Laboratorio Central de Diagnóstico Veterinario y Microbiología de Alimentos	10,624,693.00	0.00	0.00	0.00	10,624,693.00
Rehabilitación del laboratorio de la DGPSA en Estelí	833,620.00	0.00	0.00	0.00	833,620.00
Diseño del Centro Nacional de Diagnóstico y Referencia del MINSA	1,194,872.00	0.00	303,404.37	303,404.37	891,467.63
Remodelación del laboratorio de Diagnóstico Veterinario	1,281,899.00	0.00	0.00	0.00	1,281,899.00
Rehabilitación del laboratorio de la DGPSA en Matagalpa	1,677,240.00	0.00	0.00	0.00	1,677,240.00
<b>PROGRAMA PRODUCTIVO ALIMENTARIO</b>	<b>367,519,181.00</b>	<b>18,655,832.62</b>	<b>8,000,115.40</b>	<b>26,655,948.02</b>	<b>340,863,232.98</b>
Programa Agrolimentario de Semilla	49,484,957.00	100,445.00	8,000,115.40	8,100,560.40	41,384,396.60
Bono Productivo Alimentario	318,034,224.00	18,555,387.62	0.00	18,555,387.62	299,478,836.38
<b>SEGURIDAD ALIMENTARIA NUTRICIONAL</b>	<b>65,887,593.00</b>	<b>63,098,151.86</b>	<b>0.00</b>	<b>63,098,151.86</b>	<b>2,789,441.14</b>
Apoyo a familias rurales en zonas afectadas por sequías e inundaciones (NIC-CP-10597.O)	23,191,454.00	21,606,175.59	0.00	21,606,175.59	1,585,278.41
Asistencia en aumento de capacidad de preparación ante catastrofe y mitigación de efectos en población marginal (OPSR-10444.O)	42,696,139.00	41,491,976.27	0.00	41,491,976.27	1,204,162.73
<b>PARTIDAS NO ASIGNABLES A PROGRAMAS</b>	<b>137,710,000.00</b>	<b>37,430,600.06</b>	<b>8,189,375.71</b>	<b>45,619,975.77</b>	<b>92,090,024.23</b>
Plan Maestro Forestal, Prevención de Desastres Naturales Zona Norte del Pacífico de Nicaragua	4,620,000.00	588,566.19	0.00	588,566.19	4,031,433.81
Programa de Tecnología Agrícola Fase II (INTA-PRORURAL)	24,967,000.00	18,523,963.75	1,470,322.42	19,994,286.17	4,972,713.83
Programa Sectorial de Desarrollo Rural Productivo Sostenible	62,102,000.00	12,274,633.83	3,285,722.12	15,560,355.95	46,541,644.05
Difusión de Tecnología en Agricultura Sostenible a Pequeños Productores de Nicaragua	280,000.00	118,475.00	0.00	118,475.00	161,525.00
Iniciativa Integrada de Desarrollo/Fondo de Apoyo para Oportunidades Locales	12,085,000.00	5,806,486.29	0.00	5,806,486.29	6,278,513.71
Programa Nicaragüense de Juventud Rural (PRONIJUR-FASE I)	1,217,000.00	0.00	0.00	0.00	1,217,000.00
Programa Sectorial de Desarrollo rural Productivo Sostenible (PRORURAL-FC)	29,635,000.00	0.00	3,433,331.17	3,433,331.17	26,201,668.83
Desarrollo de Sistemas Agroforestales Fomento del Cacao y Sistemas Silvopastoriles en El Rama (INTA)	2,804,000.00	118,475.00	0.00	118,475.00	2,685,525.00
<b>MINISTERIO DE TRANSPORTE E INFRAESTRUCTURA</b>	<b>2,080,349,891.00</b>	<b>4,154,163.83</b>	<b>732,779,754.96</b>	<b>736,933,918.79</b>	<b>1,343,415,972.21</b>
<b>CONSTRUCCIÓN DE CARRETERAS</b>	<b>1,732,323,991.00</b>	<b>4,154,163.83</b>	<b>533,491,451.27</b>	<b>537,645,615.10</b>	<b>1,194,678,375.90</b>
Adoquinado del Camino Juigalpa - La Libertad	39,798,240.97	0.00	33,457,175.80	33,457,175.80	6,341,065.17
Adoquinado Camino La Esperanza - Naciones Unidas (Etapa I) (BM CR-4185-NI)	719,000.00	0.00	0.00	0.00	719,000.00
Supervisión Adoquinado del Camino Nueva Guinea - Naciones Unidas (BM CR - 4185 - NI)	25,000.00	0.00	0.00	0.00	25,000.00
Mantenimiento Malpaisillo - San Isidro (BID 1599/SF - NI)	116,208,255.00	0.00	81,636,633.17	81,636,633.17	34,571,621.83

FILTRADO POR :

PARAMETROS ESPECIALES: Mes Inicial (MM)=1 / Mes Final (MM)=6 / Programa Especifico=6

PRODUCCION 2009

SUBSISTEMA : SIEP  
 APLICACION : SIEP  
 ENTIDAD : MHCP  
 USUARIO : DGP027

PRODUCCION 2009  
 MINISTERIO DE HACIENDA Y CREDITO PUBLICO  
 PROGRAMAS ESPECIFICOS  
 ESTRATEGIA REDUCCION DE LA POBREZA (RECLASIFICACION ERCEP)

PAGINA: 8 de 40  
 FECHA: 07/07/2009  
 HORA: 08:33:10 AM  
 REPORTE: PRPSIEP125A

ACTUALIZADO Y DEVENGADO (CORDOBAS)  
 DE: ENERO A: JUNIO

INSTITUCION	PRESUPUESTO ACTUALIZADO	DEVENGADO			SALDO POR DEVENGAR
		CORRIENTE	CAPITAL	TOTAL	
<b>MINISTERIO DE TRANSPORTE E INFRAESTRUCTURA</b>					
<b>CONSTRUCCIÓN DE CARRETERAS</b>					
Pavimentación de la Carretera Empalme Pájaro Negro- El Tule (BID 1796/SF-NI)	62,741,806.78	0.00	0.00	0.00	62,741,806.78
Mejoramiento camino Empalme Morrito - Morrito (BCIE-1850)	24,262,000.00	0.00	0.00	0.00	24,262,000.00
Pavimentación de la Carretera Cuatro Esquinas - Tempisquiapa - Amayo - Marota (BID 1530/SF-NI)	550,000.00	0.00	0.00	0.00	550,000.00
Supervisión Adoquinado del Tramo Santo Tomás - San Pedro Lovago (BM CR - 4185 - NI)	25,000.00	0.00	0.00	0.00	25,000.00
Supervisión Revestimiento Granular de Carretera Las Cruces - San Gabriel (BID-1599/SF-NI)	70,000.00	0.00	96,671.58	96,671.58	-26,671.58
Supervisión Rehabilitación y Mejoramiento de Carretera Matagalpa - Jinotega (BCIE No 1768)	14,727,000.00	0.00	0.00	0.00	14,727,000.00
Supervisión Pavimentación de la Carretera Empalme Pájaro Negro- El Tule-San Carlos (BID 1796/SF-NI)	4,894,299.55	0.00	0.00	0.00	4,894,299.55
Factibilidad y Diseño para la Construcción de Carretera Naciones Unidas - Bluefields	1,000,000.00	0.00	0.00	0.00	1,000,000.00
Pavimentación de Carretera Guayacán - Jinotega (UE NIC/B7-3100/2000/001)	58,786,000.00	0.00	42,200,610.32	42,200,610.32	16,585,389.68
Empalme Cosiguina- Potosi (Z-II BID 1530/SF/NI) FOMAV	1,647,000.00	0.00	0.00	0.00	1,647,000.00
Pavimentación de la Carretera Puente Niscala- Empalme Pájaro Negro (BID-1796/SF-NI)	51,682,906.03	0.00	0.00	0.00	51,682,906.03
Supervisión Pavimentación de la Carretera Acoyapa - Emplame Pájaro Negro, Tramo I (BID 1796/SF-NI)	0.00	0.00	0.00	0.00	0.00
Reconstrucción de puentes Las Limas, Ocongua, Múhan y Quinama	14,724,000.00	0.00	12,979,843.01	12,979,843.01	1,744,156.99
Mejoramiento de la calle de acceso a Ciudad Sandino - Zona Franca, Intersección	2,313,094.31	0.00	2,313,094.31	2,313,094.31	0.00
Factibilidad y Diseño, Mejoramiento de la Carretera La Libertad - Santo Domingo - Los Chinamos(37.1 Km)	6,573,000.00	0.00	0.00	0.00	6,573,000.00
Empalme Jiquilillo - Jiquilillo - Padre Ramos, El Congo - Punta Castilla (BID 1530/SF-NI) FOMAV	367,000.00	0.00	0.00	0.00	367,000.00
Unidad Coordinadora del Proyecto (BID 1530/SF-NI)	850,000.00	0.00	311,320.05	311,320.05	538,679.95
Supervisión, Rehabilitación y Mejoramiento de La Carretera El Congo - Empalme Cosiguina (BID-1530/SF-NI)	83,000.00	0.00	0.00	0.00	83,000.00
Adoquinado del tramo Santo Tomás - San Pedro de Lóvago	30,400,000.00	0.00	12,328,170.84	12,328,170.84	18,071,829.16
Revestimiento Granular de Carretera Empalme Las Cruces - San Gabriel (BID 1599/SF-NI)	11,334,000.00	0.00	9,772,496.30	9,772,496.30	1,561,503.70
Empalme La concordia - La Concordia (Z-III BID -1599/SF-NI) FOMAV	10,094,150.00	0.00	0.00	0.00	10,094,150.00
Rehabilitación de Carretera Diriramba - Casares - La Boquita (BM CR-4185-NI)	40,783,580.00	0.00	19,944,569.93	19,944,569.93	20,839,010.07
Adoquinado Rubén Darío -Prolacsa,MCA (BM CR-4185-NI)	326,389.00	0.00	0.00	0.00	326,389.00
Adoquinado Camino Nacascoco - Talanguera, MCA (BM CR-4185-NI)	3,372,000.00	0.00	2,636,159.33	2,636,159.33	735,840.67
Adoquinado Las Lajitas- Cuapa	2,302,069.45	0.00	0.00	0.00	2,302,069.45
Diseño de Obras de Adoquinado (BM CR-4185-NI)	1,000,000.00	0.00	0.00	0.00	1,000,000.00
Empalme La Mora - Puente La Pavona - El Cua - San José de Bocay (Z-III BID-1599/SF-NI) FOMAV	22,527,522.00	0.00	5,987,103.60	5,987,103.60	16,540,418.40
Pavimentación de la Carretera Empalme Lovago- Puente Niscala, (BID 1796/SF-NI)	51,837,400.64	0.00	0.00	0.00	51,837,400.64
Pavimentación de la Carretera El Tule- San Carlos (BID 1796/SF-NI)	9,692.69	0.00	0.00	0.00	9,692.69
Superv. Paviment. de la Carretera Empalme Lovago- Puente Niscala- Empalme Pájaro Negro (BID 1796/SF)	5,955,394.31	0.00	0.00	0.00	5,955,394.31
Servicios Administrativos Financieros Proyectos BID	66,435,191.00	4,154,163.83	27,528,734.92	31,682,898.75	34,752,292.25
Supervisión Refuerzo y Mejoramiento de La Carretera Chinandega - Puerto Corinto (FND 423)	25,000.00	0.00	287,508.77	287,508.77	-262,508.77
Pavimentación de la Carretera Empalme Pájaro Negro - San Carlos, Tramo II (BID 1796/SF - NI)	0.00	0.00	0.00	0.00	0.00
Supervisión Pavimentación de la Carretera Emplame Pájaro Negro - San Carlos, Tramo II (BIB 1796/SF-NI)	0.00	0.00	0.00	0.00	0.00
Rehabilitación empalme Las Flores-Catarina - Guanacaste - Nandaime(OPEP-1061-P)	4,569,319.00	0.00	1,903,788.66	1,903,788.66	2,665,530.34
Supervisión Rehabilitación Empalme Las Flores - Catarina - Guanacaste - Nandaime (OPEP 1061-P)	2,741,398.00	0.00	0.00	0.00	2,741,398.00
Supervisión Reconstrucción de puente Las Limas, Ocongua, Múhan y Quinama	1,636,000.00	0.00	0.00	0.00	1,636,000.00
Mejoramiento Localizado sobre la Carretera Río Blanco - Siuna - Pte. Banacruz	52,058,000.00	0.00	0.00	0.00	52,058,000.00
Refuerzo y Mejoramiento de la Carretera Pavimentada Chinandega - Corinto (NDF - 423)	17,089,000.00	0.00	10,032,712.23	10,032,712.23	7,056,287.77
Reconstrucción y Mejoramiento de la Carretera Pavimentada Chinandega- El Viejo	4,951,782.37	0.00	0.00	0.00	4,951,782.37
Supervisión Rehabilitación y Mejoramiento de La Carretera El Viejo - Tonalá - Puerto Morazán (BID -1530/SF-NI)	257,000.00	0.00	70,257.79	70,257.79	186,742.21
Adoquinado Empalme Casares - Huehuate, MCA (BM CR-4185-NI)	11,034,000.00	0.00	6,719,318.12	6,719,318.12	4,314,681.88
Adoquinado Camino Tola - Nancimi MCA (BM CR-1485-NI)	11,400,000.00	0.00	7,908,602.16	7,908,602.16	3,491,397.84
Adoquinado Tola - Comunidad de Pablo López, MCA (BM CR -4185-NI)	152,689.58	0.00	0.00	0.00	152,689.58
Supervisión Adoquinado Camino Tramo Tisma - Empalme Zambrano (BM CR - 4185 - NI)	248,000.00	0.00	0.00	0.00	248,000.00
Supervisión Revestimiento Granular Cuyali - Asturias - Las Cruces; Las Cruces - Pantasma (BID-1599/SF-NI)	84,000.00	0.00	778,139.29	778,139.29	-694,139.29

FILTRADO POR :

PARAMETROS ESPECIALES: Mes Inicial (MM)=1 / Mes Final (MM)=6 / Programa Especifico=6

PRODUCCION 2009

SUBSISTEMA : SIEP  
 APLICACION : SIEP  
 ENTIDAD : MHCP  
 USUARIO : DGP027

PRODUCCION 2009  
 MINISTERIO DE HACIENDA Y CREDITO PUBLICO  
 PROGRAMAS ESPECIFICOS  
 ESTRATEGIA REDUCCION DE LA POBREZA (RECLASIFICACION ERCEP)

PAGINA: 9 de 40  
 FECHA: 07/07/2009  
 HORA: 08:33:10 AM  
 REPORTE: PRPSIEP125A

ACTUALIZADO Y DEVENGADO (CORDOBAS)  
 DE: ENERO A: JUNIO

INSTITUCION	PRESUPUESTO ACTUALIZADO	DEVENGADO			SALDO POR DEVENGAR
		CORRIENTE	CAPITAL	TOTAL	
<b>MINISTERIO DE TRANSPORTE E INFRAESTRUCTURA</b>					
<b>CONSTRUCCIÓN DE CARRETERAS</b>					
Supervisión Puente La Pavona - La Pita - Maleconcito, El Cua - La Docha - Puente La Pavona (BID-1599/SF-NI) FOMAV	500,000.00	0.00	0.00	0.00	500,000.00
Servicios de Auditoría	400,000.00	0.00	230,575.37	230,575.37	169,424.63
Rehabilitación y Mejoramiento de Carretera Matagalpa - Jinotega (BCIE-No.1768)	125,410,766.00	0.00	13,063,513.31	13,063,513.31	112,347,252.69
Pavimentación de la Carretera Acoyapa - Empalme Pájaro Negro, Tramo I (BID 1796/SF - NI)	0.00	0.00	0.00	0.00	0.00
Factibilidad y Diseño para el Mejoramiento del tramo de carretera Puertas Viejas - Esquipulas	2,896,468.00	0.00	1,882,394.80	1,882,394.80	1,014,073.20
Factibilidad y diseño para el mejoramiento del tramo de carretera Llanos de Colón - La Concordia	842,707.00	0.00	362,852.35	362,852.35	479,854.65
Mejoramiento camino San Carlos - Empalme Las Azucenas - Los Chiles (BCIE - 1850)	32,150,000.00	0.00	0.00	0.00	32,150,000.00
Mejoramiento Camino Empalme Pájaro Negro - El Triunfo (BCIE-1850)	43,647,000.00	0.00	0.00	0.00	43,647,000.00
Supervisión Red Relevante Caminos Alimentadores, Acoyapa - San Carlos - Frontera con Costa Rica (BCIE-1850)	12,181,000.00	0.00	0.00	0.00	12,181,000.00
Embalaje del Puente Río Malacatoya	0.00	0.00	0.00	0.00	0.00
Mejoras del Camino Santa Clara - Susucayán - El Júcaro (BCIE 1608)	8,007,019.94	0.00	8,007,019.94	8,007,019.94	0.00
Diseño de la Carretera Turística Litoral Sur	4,921,501.00	0.00	0.00	0.00	4,921,501.00
Adoquinado del Camino Estelí - Llanos de Colón (Tramo I:Estación 0+000-11+500) (BM CR-4185-NI)	43,082,642.00	0.00	33,510,934.71	33,510,934.71	9,571,707.29
Adoquinado del Camino Empalme Aposentillo - Aposentillo (BM CR-4185-NI)	19,358,600.00	0.00	11,715,322.14	11,715,322.14	7,643,277.86
Adoquinado del Camino Estelí - Llanos de Colón (Tramo II:Estación 11+500-23+270) (BM CR - 4185 - NI)	20,483,722.00	0.00	9,865,781.07	9,865,781.07	10,617,940.93
Adoquinado del Camino Tisma - Empalme Zambrano (BM CR - 4185 - NI)	9,455,499.00	0.00	0.00	0.00	9,455,499.00
Adoquinado camino Palacaguina - Telpaneca - San Juan del Río Coco (Tramo :Est 0 +000 a la 12+000) Etapa I (BM CR-4185-NI)	51,920,000.00	0.00	28,644,326.58	28,644,326.58	23,275,673.42
Adoquinado Camino Nueva Guinea - La Esperanza (Etapa I) (BM CR-4185-NI)	162,557.00	0.00	0.00	0.00	162,557.00
Supervisión Adoquinado del Camino Estelí - Llanos de Colón (BM CR - 4185 - NI)	5,500,000.00	0.00	926,055.45	926,055.45	4,573,944.55
Adoquinado San Antonio - San Gregorio - San Juan de la Sierra MCA (BM CR-4185-NI)	13,400,000.00	0.00	11,389,735.90	11,389,735.90	2,010,264.10
Adoquinado San Jorge - Buenos Aires - Popoyuapa, MCA (BM CR 4185-NI)	9,786,611.00	0.00	7,127,408.07	7,127,408.07	2,659,202.93
Revestimiento Granular Cuyalí - La Colonia - Abisinia; Abisinia - Empalme El Portillo; Abisinia - Puente La Pavona	9,244,000.00	0.00	8,902,296.58	8,902,296.58	341,703.42
Puente La Pavona - La Pita - Maleconcito - El Cua - La Docha - Puete La Pavona(BID -1599/SF-NI)	15,200,000.00	0.00	0.00	0.00	15,200,000.00
Supervisión Mantenimiento Malpaisillo - San Isidro (BID-1599/SF-NI)	386,000.00	0.00	0.00	0.00	386,000.00
Factibilidad y Diseño para el Mejoramiento del Camino Ciudad Darío - Terrabona - El Cacao	6,697,000.00	0.00	0.00	0.00	6,697,000.00
Factibilidad y Diseño, Mejoramiento Carpeta de Rodamiento del Camino Santa Rosa - Cornala - Camoapa (27.8 Km)	4,926,000.00	0.00	0.00	0.00	4,926,000.00
Servicios de Auditoría	311,000.00	0.00	168,438.09	168,438.09	142,561.91
Rehabilitación de la Carretera Chinandega - Guasaule	11,854,119.75	0.00	11,854,118.77	11,854,118.77	0.98
Supervisión Pavimentación de la Carretera Cuatro Esquinas - Tempisquiapa - Amayo - Marota (BID-1530/SF-NI)	228,000.00	0.00	0.00	0.00	228,000.00
Mantenimiento Rutinario FOMAV (Microempresa) (BM - 4185 - NI)	23,629,000.00	0.00	9,252,400.21	9,252,400.21	14,376,599.79
Rehabilitación Carretera La Virgen - San Juan del Sur (BM CR-4185-NI)	9,405,000.00	0.00	9,395,105.52	9,395,105.52	9,894.48
Adoquinado Camino Proincasa-Cofradía, MCA (BM CR -4185-NI)	10,314,700.00	0.00	7,936,697.50	7,936,697.50	2,378,002.50
Adoquinado camino Palacaguina- Telpaneca - San Juan del Río Coco (Tramo: Est.12+000 a la 24+250) Etapa I (BM CR-4185-NI)	25,019,000.00	0.00	0.00	0.00	25,019,000.00
Nagarote - Izapa (Refuerzo 50 km CA 2008) (BM CR -4185 -NI) FOMAV	23,422,000.00	0.00	0.00	0.00	23,422,000.00
Supervisión Adoquinado del Camino Palacaguina - Telpaneca - San Juan del Río Coco Etapa I (BM CR - 4185 - NI)	25,000.00	0.00	0.00	0.00	25,000.00
Revestimiento Granular de Carretera Troncal Cuyalí - Asturias - Las Cruces; Las Cruces - Pantasma (BID -1599/SF-NI)	14,235,000.00	0.00	12,943,194.89	12,943,194.89	1,291,805.11
Factibilidad y Diseño para la Rehabilitación del Tramo San Rafael del Norte - Yalí (19 Km)	3,366,000.00	0.00	0.00	0.00	3,366,000.00
Unidad Coordinadora de Proyectos (Gastos Operativos)	655,000.00	0.00	59,128.92	59,128.92	595,871.08
Rehabilitación de la Carretera San Ramón - Muy Muy (BCIE No.1733)	141,838,000.00	0.00	0.00	0.00	141,838,000.00
Supervisión Rehabilitación de la Carretera San Ramon - Muy Muy (BCIE No. 1733)	22,198,000.00	0.00	0.00	0.00	22,198,000.00
Factibilidad y Diseño para el Mejoramiento del Tramo de Carretera La Dalía - La Mora	926,015.00	0.00	606,508.94	606,508.94	319,506.06
Factibilidad y Diseño, Mejoramiento del Tramo de Carretera Cuyalí - Las Cruces - Pantasma	3,141,309.00	0.00	1,970,325.39	1,970,325.39	1,170,983.61
Mejoramiento Puntual en la Infraestructura Secundaria de Transporte en la RAAN, RAAS y Las Segovias	103,995,000.00	0.00	60,386,791.65	60,386,791.65	43,608,208.35
Mejoramiento camino Empalme San Miguelito - San Miguelito (BCIE-1850)	9,705,000.00	0.00	0.00	0.00	9,705,000.00
Rehabilitación de carretera San Lorenzo-Muhan (BID-1088/SF-NI)	52,939,000.00	0.00	1,887,608.65	1,887,608.65	51,051,391.35
Ampliación de Carretera Ticuantepe - Masaya - Granada	3,000,000.00	0.00	1,234,094.33	1,234,094.33	1,765,905.67

FILTRADO POR :

PARAMETROS ESPECIALES: Mes Inicial (MM)=1 / Mes Final (MM)=6 / Programa Especifico=6

PRODUCCION 2009

SUBSISTEMA : SIEP  
 APLICACION : SIEP  
 ENTIDAD : MHCP  
 USUARIO : DGP027

PRODUCCION 2009  
 MINISTERIO DE HACIENDA Y CREDITO PUBLICO  
 PROGRAMAS ESPECIFICOS  
 ESTRATEGIA REDUCCION DE LA POBREZA (RECLASIFICACION ERCEP)

PAGINA: 10 de 40  
 FECHA: 07/07/2009  
 HORA: 08:33:10 AM  
 REPORTE: PRPSIEP125A

ACTUALIZADO Y DEVENGADO (CORDOBAS)  
 DE: ENERO A: JUNIO

INSTITUCION	PRESUPUESTO ACTUALIZADO	DEVENGADO			SALDO POR DEVENGAR
		CORRIENTE	CAPITAL	TOTAL	
<b>MINISTERIO DE TRANSPORTE E INFRAESTRUCTURA</b>					
<b>CONSTRUCCIÓN DE CARRETERAS</b>					
Rehabilitación y Mejoramiento de la Carretera El Viejo-Tonalá-Puerto Morazán (BID 1530 /SF-NI)	36,725,356.00	0.00	434,576.05	434,576.05	36,290,779.95
Rehabilitación y Mejoramiento de la Carretera El Congo - Empalme Cosigüina (BID 1530 /SF-NI)	30,642,217.63	0.00	554,874.22	554,874.22	30,087,343.41
Empalme Cosiguina- Punta Ñata (Z-II BID 1530/SF-NI) FOMAV	4,226,000.00	0.00	0.00	0.00	4,226,000.00
Supervisión Empalme Jiquiillo- Jiquiillo- Padre Ramos, El Congo - Punta Castilla (BID 1530/SF-NI) FOMAV	74,000.00	0.00	0.00	0.00	74,000.00
Supervisión Adoquinado del Camino Juigalpa - La Libertad (BM CR - 4185 - NI)	380,000.00	0.00	0.00	0.00	380,000.00
Supervisión Cuyali - La Colonia - Abisinia; Abisinia - Empalme El Portillo; Abisinia - Puente La Pavona	57,000.00	0.00	286,461.69	286,461.69	-229,461.69
Diseño para Adoquinado de la Carretera Juigalpa - Puerto Diaz (27 Km)	4,784,000.00	0.00	0.00	0.00	4,784,000.00
<b>CONSERVACIÓN DE LA RED VIAL</b>	<b>348,025,900.00</b>	<b>0.00</b>	<b>199,288,303.69</b>	<b>199,288,303.69</b>	<b>148,737,596.31</b>
Susucayán - Jumaica	0.00	0.00	0.00	0.00	0.00
Palo Grande - San Enrique	4,500,000.00	0.00	2,227,722.77	2,227,722.77	2,272,277.23
Empalme San Antonio- San Vicente	1,003,731.93	0.00	929,474.48	929,474.48	74,257.45
Drenaje de Carreteras	4,532,504.94	0.00	4,532,504.94	4,532,504.94	0.00
Rosita - Bonanza	4,004,000.00	0.00	3,631,673.18	3,631,673.18	372,326.82
Puente Bana Cruz - Puerto Cabezas	7,000,000.00	0.00	3,728,349.36	3,728,349.36	3,271,650.64
Rivas - Tola	3,475,000.00	0.00	3,475,000.00	3,475,000.00	0.00
Muhán - El Rama	3,092,000.00	0.00	2,574,075.83	2,574,075.83	517,924.17
Murra - El Rosario	4,459,000.00	0.00	1,692,746.58	1,692,746.58	2,766,253.42
San Sebastián de Yalí - Miraflores	2,959,000.00	0.00	2,812,514.85	2,812,514.85	146,485.15
Emp. Salinas Grandes - Salinas Grandes	2,500,000.00	0.00	2,376,237.62	2,376,237.62	123,762.38
El Tránsito - Pte. La Gloria	2,500,000.00	0.00	2,376,237.62	2,376,237.62	123,762.38
San Martín - Emp. El Naranjal	1,250,000.00	0.00	1,188,118.83	1,188,118.83	61,881.17
Río Mena - Colón	4,200,000.00	0.00	2,079,207.92	2,079,207.92	2,120,792.08
San Lucas - San José de Cusmapa	4,959,000.00	0.00	2,637,378.86	2,637,378.86	2,321,621.14
Empalme Lóvago- Acoyapa	821,956.00	0.00	593,780.76	593,780.76	228,175.24
Deslizamiento entrada a Matagalpa	1,009,901.00	0.00	0.00	0.00	1,009,901.00
Llanos de Colón - La Concordia	8,734,000.00	0.00	6,551,485.15	6,551,485.15	2,182,514.85
Santa Martha - Waspán	3,204,000.00	0.00	1,268,910.89	1,268,910.89	1,935,089.11
Reparación Puentes de Madera	4,218,000.00	0.00	2,439,266.86	2,439,266.86	1,778,733.14
El Chorro - El Sauce	2,319,000.00	0.00	2,319,000.00	2,319,000.00	0.00
Telpaneca - San Juan del Río Coco	8,534,000.00	0.00	3,243,750.05	3,243,750.05	5,290,249.95
El Portón - Emp. Julio Mora - Masiguito	3,750,000.00	0.00	2,506,885.70	2,506,885.70	1,243,114.30
Sébado - Molino Sur	0.00	0.00	0.00	0.00	0.00
Wiwilí - Wamblán	5,000,000.00	0.00	1,980,198.02	1,980,198.02	3,019,801.98
La Mora - El Carmen - Waslala	10,000,000.00	0.00	4,006,005.13	4,006,005.13	5,993,994.87
Obra de Drenaje (Matagalpa y Jinotega)	2,000,000.00	0.00	990,099.01	990,099.01	1,009,900.99
Mantenimiento de Puentes de Acero/Concreto (Estelí)	1,000,000.00	0.00	455,445.54	455,445.54	544,554.46
Somoto - Guasayuca	2,209,000.00	0.00	1,093,564.36	1,093,564.36	1,115,435.64
Emp. Alamikamba - Alamikamba	2,504,000.00	0.00	1,990,696.91	1,990,696.91	513,303.09
Mejoramiento del Camino Wapi - El tortuguero	0.00	0.00	0.00	0.00	0.00
El Paraíso- Muy Muy	7,397,410.00	0.00	940,388.53	940,388.53	6,457,021.47
Nejapa - Santa Rita	1,855,428.00	0.00	1,446,307.14	1,446,307.14	409,120.86
Otros Proyectos de Rehabilitación de Caminos Intermunicipales	14,122,215.86	0.00	14,757,171.68	14,757,171.68	-634,955.82
Achuapa - San Juan de Limay	2,800,000.00	0.00	1,386,138.61	1,386,138.61	1,413,861.39
Villanueva - Las Pilas	0.00	0.00	0.00	0.00	0.00
La Calamidad - La Embajada	5,000,000.00	0.00	2,779,455.08	2,779,455.08	2,220,544.92
Papaturo - Santa Lucía	3,750,000.00	0.00	2,238,637.37	2,238,637.37	1,511,362.63
Granada - El Paso - Malacatoya	10,500,000.00	0.00	5,198,019.80	5,198,019.80	5,301,980.20
San Ramón - El Jobo	0.00	0.00	0.00	0.00	0.00
Obra de Drenaje (Carazo, Masaya, Granada y Rivas)	2,100,000.00	0.00	1,383,464.77	1,383,464.77	716,535.23
Obra de Drenaje (RAAS y Río San Juan)	1,666,667.00	0.00	960,632.15	960,632.15	706,034.85
Puente Rosa Grande, Siuna - Waslala	3,333,333.00	0.00	2,655,840.66	2,655,840.66	677,492.34

FILTRADO POR :

PARAMETROS ESPECIALES: Mes Inicial (MM)=1 / Mes Final (MM)=6 / Programa Especifico=6

PRODUCCION 2009

SUBSISTEMA : SIEP  
 APLICACION : SIEP  
 ENTIDAD : MHCP  
 USUARIO : DGP027

PRODUCCION 2009  
 MINISTERIO DE HACIENDA Y CREDITO PUBLICO  
 PROGRAMAS ESPECIFICOS  
 ESTRATEGIA REDUCCION DE LA POBREZA (RECLASIFICACION ERCEP)

PAGINA: 11 de 40  
 FECHA: 07/07/2009  
 HORA: 08:33:10 AM  
 REPORTE: PRPSIEP125A

ACTUALIZADO Y DEVENGADO (CORDOBAS)  
 DE: ENERO A: JUNIO

INSTITUCION	PRESUPUESTO ACTUALIZADO	DEVENGADO			SALDO POR DEVENGAR
		CORRIENTE	CAPITAL	TOTAL	
<b>MINISTERIO DE TRANSPORTE E INFRAESTRUCTURA</b>					
<b>CONSERVACIÓN DE LA RED VIAL</b>					
Puente palmuca	0.00	0.00	0.00	0.00	0.00
Unidad Ejecutora Reparación de Caminos de la Red Vial	441,000.00	0.00	0.00	0.00	441,000.00
Río Blanco - Puente Bana Cruz	7,000,000.00	0.00	3,465,346.53	3,465,346.53	3,534,653.47
Mantenimiento de Puentes de Acero/Concreto	2,000,000.00	0.00	990,099.01	990,099.01	1,009,900.99
Emp. Boaco - Boaco	1,546,000.00	0.00	564,463.77	564,463.77	981,536.23
Señalamiento Vial Revestimiento de Carreteras	3,227,009.00	0.00	708,037.75	708,037.75	2,518,971.25
Sabana Grande - Veracruz	3,750,000.00	0.00	3,901,236.55	3,901,236.55	-151,236.55
Ochomogo - Las Salinas - Tola	3,500,000.00	0.00	1,732,673.27	1,732,673.27	1,767,326.73
Ciudad Darío - Terrabona	3,750,000.00	0.00	2,563,759.12	2,563,759.12	1,186,240.88
Pantasma - Emp. Maleconcito	5,000,000.00	0.00	1,980,198.02	1,980,198.02	3,019,801.98
Kurínwás - Río Plata	5,000,000.00	0.00	2,475,247.52	2,475,247.52	2,524,752.48
Yalí - El Tule	5,250,000.00	0.00	2,546,587.67	2,546,587.67	2,703,412.33
Boaco - El Paraíso	10,523,000.00	0.00	5,619,969.35	5,619,969.35	4,903,030.65
Acceso a San Lorenzo	53,614.00	0.00	0.00	0.00	53,614.00
El Sauce - El Aceituno	3,000,000.00	0.00	1,485,148.52	1,485,148.52	1,514,851.48
Km 50 (Carretera Rama) - La Empanada	0.00	0.00	0.00	0.00	0.00
Reparación de aproches (Puentes en la ruta El Congo- Empalme Cosiguina)	1,000,000.00	0.00	0.00	0.00	1,000,000.00
Puente Panmuca	1,038,642.89	0.00	0.00	0.00	1,038,642.89
Mantenimiento de Puentes de Acero/Concreto (Managua)	950,000.00	0.00	949,999.81	949,999.81	0.19
Caminos Productivos del Almendro	2,350,000.00	0.00	0.00	0.00	2,350,000.00
Estudios y Diseños Red Vial	1,270,900.00	0.00	0.00	0.00	1,270,900.00
La Conchita - San Rafael del Sur	1,546,000.00	0.00	1,788,097.17	1,788,097.17	-242,097.17
Empalme Las Calabazas - Ciudad Darío	773,000.00	0.00	734,721.82	734,721.82	38,278.18
Matagalpa - Jinotega	0.00	0.00	0.00	0.00	0.00
Emp. Ciudad Antigua - Ciudad Antigua	1,209,000.00	0.00	1,149,148.51	1,149,148.51	59,851.49
Palacagüina - Telpaneca	0.00	0.00	0.00	0.00	0.00
San Juan de Limay - Empalme La Sirena	2,459,000.00	0.00	730,396.04	730,396.04	1,728,603.96
Petaquía - Saslale	0.00	0.00	0.00	0.00	0.00
Emp. Zambrano - Tisma	7,601,000.00	0.00	1,729,729.29	1,729,729.29	5,871,270.71
San José de Bocay - Ayapal	5,000,000.00	0.00	2,368,941.31	2,368,941.31	2,631,058.69
Jicaral - Las Mojarras	4,200,000.00	0.00	2,079,207.92	2,079,207.92	2,120,792.08
León - Amatitan - La Paz Centro	0.00	0.00	0.00	0.00	0.00
El Cuá - La Pavona - Abisinia	5,000,000.00	0.00	1,980,198.02	1,980,198.02	3,019,801.98
Jinotepe- El Aguacate	908,905.66	0.00	834,649.76	834,649.76	74,255.90
Empalme Morrito- Pájaro Negro- San Carlos	1,509,071.00	0.00	1,014,021.41	1,014,021.41	495,049.59
Obra de Drenaje (León y Chinandega)	1,250,495.06	0.00	1,202,431.90	1,202,431.90	48,063.16
Obra de Drenaje (Boaco y Chontales)	0.00	0.00	0.00	0.00	0.00
Reemplazo Puente Pipilma, La Embajada - Villa Siquia	0.00	0.00	0.00	0.00	0.00
Puente Karawala	3,500,000.00	0.00	1,117,360.00	1,117,360.00	2,382,640.00
Estelí - Emp. Chilamatillo - La Concordia	0.00	0.00	0.00	0.00	0.00
Siuna - Waslala	5,004,000.00	0.00	1,981,782.18	1,981,782.18	3,022,217.82
Instalación de Alcantarillas (Triángulo Minero)	1,500,000.00	0.00	742,574.26	742,574.26	757,425.74
Canal de Comunicación de la Costa Caribe	27,500,000.00	0.00	13,613,861.39	13,613,861.39	13,886,138.61
La Barranca - La Estación	0.00	0.00	0.00	0.00	0.00
Jinotega - Miralagos	773,000.00	0.00	734,720.26	734,720.26	38,279.74
Unidad Ejecutora Revestimiento de Carreteras	1,651,000.00	0.00	297,376.55	297,376.55	1,353,623.45
La Trinidad - Sacacá	2,459,000.00	0.00	2,065,730.36	2,065,730.36	393,269.64
Jicaral - Santa Rosa del Peñón	2,000,000.00	0.00	1,900,990.27	1,900,990.27	99,009.73
El Ostional - Los Mojones	2,200,000.00	0.00	0.00	0.00	2,200,000.00
Quebrada Honda - San Francisco Libre	5,950,000.00	0.00	2,945,544.56	2,945,544.56	3,004,455.44
Valle La Zapata - El Piñuelar	2,000,000.00	0.00	1,833,027.19	1,833,027.19	166,972.81
San Rafael del Norte- La Planta (Yalí)	1,514,852.00	0.00	0.00	0.00	1,514,852.00
Chinandega- Guasaule	548,872.42	0.00	271,719.02	271,719.02	277,153.40

FILTRADO POR :

PARAMETROS ESPECIALES: Mes Inicial (MM)=1 / Mes Final (MM)=6 / Programa Especifico=6

PRODUCCION 2009

SUBSISTEMA : SIEP  
 APLICACION : SIEP  
 ENTIDAD : MHCP  
 USUARIO : DGP027

PRODUCCION 2009  
 MINISTERIO DE HACIENDA Y CREDITO PUBLICO  
 PROGRAMAS ESPECIFICOS  
 ESTRATEGIA REDUCCION DE LA POBREZA (RECLASIFICACION ERCEP)

PAGINA: 12 de 40  
 FECHA: 07/07/2009  
 HORA: 08:33:10 AM  
 REPORTE: PRPSIEP125A

ACTUALIZADO Y DEVENGADO (CORDOBAS)  
 DE: ENERO A: JUNIO

INSTITUCION	PRESUPUESTO ACTUALIZADO	DEVENGADO			SALDO POR DEVENGAR
		CORRIENTE	CAPITAL	TOTAL	
<b>MINISTERIO DE TRANSPORTE E INFRAESTRUCTURA</b>					
<b>CONSERVACIÓN DE LA RED VIAL</b>					
Obra de Drenaje (Madriz, Estelí y Nueva Segovia)	1,500,000.00	0.00	1,796,039.83	1,796,039.83	-296,039.83
Mantenimiento de Puentes de Acero/Concreto (León y Chinandega)	1,000,000.00	0.00	0.00	0.00	1,000,000.00
Cinco Pinos - San Francisco del Norte	4,015,000.00	0.00	0.00	0.00	4,015,000.00
Reparación de Caminos de la Red vial	0.00	0.00	0.00	0.00	0.00
Supervisión Para el Mejoramiento del Camino Wuapi-El Tortuguero	1,000,000.00	0.00	0.00	0.00	1,000,000.00
Otros Proyectos de Revestimiento de Carreteras	4,155,128.00	0.00	5,357,034.89	5,357,034.89	-1,201,906.89
La Garita - Tipitapa	1,737,411.00	0.00	1,176,847.51	1,176,847.51	560,563.49
San Rafael del Sur - Masachapa	0.00	0.00	0.00	0.00	0.00
Empalme San Francisco - Santa Emilia - La Dalia	10,523,000.00	0.00	8,624,188.24	8,624,188.24	1,898,811.76
Nagarote - Venecia	3,000,000.00	0.00	2,851,484.99	2,851,484.99	148,515.01
Ciudad Sandino - San Andrés de la Palanca - Mateare	1,250,000.00	0.00	1,250,000.00	1,250,000.00	0.00
Santa Teresa - El Sol	445,544.55	0.00	445,544.55	445,544.55	0.00
La Libertad - Santo Domingo	2,500,000.00	0.00	2,376,237.32	2,376,237.32	123,762.68
La Paz de Carazo - San Pedro	1,000,000.00	0.00	297,029.71	297,029.71	702,970.29
Los Chinamos- El Ayote	3,179,179.11	0.00	180,872.28	180,872.28	2,998,306.83
Bypass León	250,127.58	0.00	123,825.54	123,825.54	126,302.04
Puente Vado Telpaneca, Palacagüina - Telpaneca	1,000,000.00	0.00	678,382.87	678,382.87	321,617.13
Puente Las Banderas (San Benito - Empalme Boaco)	1,000,000.00	0.00	1,000,000.00	1,000,000.00	0.00
Mantenimiento de Puentes de Acero/Concreto (Matagalpa y Jinotega)	2,000,000.00	0.00	990,098.71	990,098.71	1,009,901.29
Puente El Monje	1,500,000.00	0.00	595,334.16	595,334.16	904,665.84
<b>MINISTERIO DE SALUD</b>	<b>4,466,499,386.60</b>	<b>1,891,842,705.26</b>	<b>164,149,142.91</b>	<b>2,055,991,848.17</b>	<b>2,410,507,538.43</b>
<b>PROYECTOS CENTRALES</b>	<b>20,500,000.00</b>	<b>0.00</b>	<b>2,842,442.08</b>	<b>2,842,442.08</b>	<b>17,657,557.92</b>
Construcción de Bodega en el Centro Nacional de Diagnóstico y Referencia	1,300,000.00	0.00	0.00	0.00	1,300,000.00
Diseño de un Modelo de Red Integrada de Salud	2,500,000.00	0.00	0.00	0.00	2,500,000.00
Construcción de Bodega del Centro de Insumos para la Salud (CIPS) Colonia Miguel Gutiérrez	8,000,000.00	0.00	2,842,442.08	2,842,442.08	5,157,557.92
Rehabilitación del Centro Nacional de Diagnóstico y Referencia	4,963,513.00	0.00	0.00	0.00	4,963,513.00
Equipamiento para el Centro Nacional de Diagnóstico y Referencia y Laboratorio de Control de Calidad	3,736,487.00	0.00	0.00	0.00	3,736,487.00
<b>ACTIVIDADES SEDES LOCALES</b>	<b>41,714,842.24</b>	<b>5,383,913.28</b>	<b>5,487,012.83</b>	<b>10,870,926.11</b>	<b>30,843,916.13</b>
Construcción de Vivienda de Personal Centro de Salud, Rosita	2,800,000.00	0.00	0.00	0.00	2,800,000.00
Construcción de Vivienda para Personal de Salud en la RAAN	2,800,000.00	0.00	0.00	0.00	2,800,000.00
Construcción Sede Silais RAAN	6,582,346.00	0.00	5,487,012.83	5,487,012.83	1,095,333.17
Centros Formadores del Personal de Salud	26,732,496.24	5,383,913.28	0.00	5,383,913.28	21,348,582.96
Ampliación y Reparación de Vivienda para Personal de Salud, Corn Island	2,800,000.00	0.00	0.00	0.00	2,800,000.00
<b>COMUNICACIÓN Y PROMOCIÓN PARA LA SALUD</b>	<b>16,930,472.56</b>	<b>1,160,773.01</b>	<b>0.00</b>	<b>1,160,773.01</b>	<b>15,769,699.55</b>
Campañas de Promoción y Educación en Salud	13,802,143.04	1,131,794.57	0.00	1,131,794.57	12,670,348.47
Gestión de la Red Comunitaria	3,128,329.52	28,978.44	0.00	28,978.44	3,099,351.08
<b>PREVENCIÓN DE ENFERMEDADES</b>	<b>84,171,081.03</b>	<b>15,804,812.99</b>	<b>0.00</b>	<b>15,804,812.99</b>	<b>68,366,268.04</b>
Control y Vigilancia de Enfermedades Transmitidas por Vectores	23,268,129.92	4,876,516.06	0.00	4,876,516.06	18,391,613.86
Jornadas Populares de Salud	36,689,637.61	9,265,791.95	0.00	9,265,791.95	27,423,845.66
Control y Vigilancia de Enfermedades Transmitidas por Agua, Alimentos y Desechos	8,739,562.42	634,472.74	0.00	634,472.74	8,105,089.68
Vacunación Sistemática	15,473,751.08	1,028,032.24	0.00	1,028,032.24	14,445,718.84
<b>ATENCIÓN INTEGRAL EN EL PRIMER NIVEL DE ATENCIÓN</b>	<b>1,935,163,329.04</b>	<b>797,935,657.78</b>	<b>80,589,831.88</b>	<b>878,525,489.66</b>	<b>1,056,637,839.38</b>
Equipamiento Médico para Centros de Salud	25,844,106.00	0.00	5,223,163.84	5,223,163.84	20,620,942.16
Servicios de Apoyo al Diagnóstico	5,026,434.06	2,362,037.27	0.00	2,362,037.27	2,664,396.79
Brigada Médica Cubana	21,941,289.55	11,992,421.01	23,359.14	12,015,780.15	9,925,509.40
Construcción Hospital Primario Camoapa	630,300.00	0.00	630,295.93	630,295.93	4.07
Supervisión de Construcción Hospital Primario Mulukukú	540,000.00	0.00	0.00	0.00	540,000.00
Construcción Puesto de Salud La Primavera, Managua	597,080.13	0.00	597,080.13	597,080.13	0.00
Construcción Puesto de Salud Laureles Sur, Managua	1,835,358.00	0.00	1,718,089.14	1,718,089.14	117,268.86

FILTRADO POR :

PARAMETROS ESPECIALES: Mes Inicial (MM)=1 / Mes Final (MM)=6 / Programa Especifico=6

PRODUCCION 2009



SUBSISTEMA : SIEP  
 APLICACION : SIEP  
 ENTIDAD : MHCP  
 USUARIO : DGP027

PRODUCCION 2009  
 MINISTERIO DE HACIENDA Y CREDITO PUBLICO  
 PROGRAMAS ESPECIFICOS  
 ESTRATEGIA REDUCCION DE LA POBREZA (RECLASIFICACION ERCEP)

PAGINA: 13 de 40  
 FECHA: 07/07/2009  
 HORA: 08:33:10 AM  
 REPORTE: PRPSIEP125A

ACTUALIZADO Y DEVENGADO (CORDOBAS)  
 DE: ENERO A: JUNIO

INSTITUCION	PRESUPUESTO ACTUALIZADO	DEVENGADO			SALDO POR DEVENGAR
		CORRIENTE	CAPITAL	TOTAL	
<b>MINISTERIO DE SALUD</b>					
<b>ATENCIÓN INTEGRAL EN EL PRIMER NIVEL DE ATENCIÓN</b>					
Brigada Médica Especializada	10,076,383.93	104,586.40	5,901.50	110,487.90	9,965,896.03
Construcción Hospital Primario Mulukukú	18,000,000.00	0.00	0.00	0.00	18,000,000.00
Supervisión de Construcción Hospital Primario San Juan del Sur	300,000.00	0.00	94,841.28	94,841.28	205,158.72
Construcción Centro de Salud San Rafael del Norte	12,158,215.00	0.00	7,401,590.90	7,401,590.90	4,756,624.10
Rehabilitación Hospital Primario Rosita	2,000,000.00	0.00	0.00	0.00	2,000,000.00
Dotación Instrumental Quirúrgico	970,185.00	0.00	541,375.71	541,375.71	428,809.29
Rehabilitación Casa Materna Santo Tomás	0.00	0.00	0.00	0.00	0.00
Extensión de Cobertura	172,773,502.06	68,576,751.68	0.00	68,576,751.68	104,196,750.38
Construcción Hospital Primario Tipitapa	14,668,328.00	0.00	11,987,720.03	11,987,720.03	2,680,607.97
Supervisión de Construcción Hospital Primario La Dalia	480,000.00	0.00	0.00	0.00	480,000.00
Construcción Centro de Salud San Rafael del Sur-Managua	8,699,038.00	0.00	3,960,953.21	3,960,953.21	4,738,084.79
Supervisión de Rehabilitación de Hospitales Primarios	132,000.00	0.00	0.00	0.00	132,000.00
Construcción Puesto de Salud La Fonseca RAAS	2,632,060.00	0.00	0.00	0.00	2,632,060.00
Construcción Puesto de Salud Sabana Grande-Managua	768,796.48	0.00	616,228.01	616,228.01	152,568.47
Reemplazo Puesto de Salud Lapan, Puerto Cabezas	1,362,000.00	0.00	790,398.48	790,398.48	571,601.52
Supervisión de Reemplazo Puestos de Salud	138,000.00	0.00	92,000.00	92,000.00	46,000.00
Construcción Casa Materna Bonanza	2,000,000.00	0.00	0.00	0.00	2,000,000.00
Construcción Casa Materna Laguna de Perlas	4,400,000.00	0.00	0.00	0.00	4,400,000.00
Construcción de Casa Materna Kukrahill RAAS	1,000,000.00	0.00	0.00	0.00	1,000,000.00
Construcción Puesto de Salud Fruta de Pan -Rosita	684,692.54	0.00	671,377.34	671,377.34	13,315.20
Construcción Puesto de Salud Jorge Dimitrov, Managua	1,171,251.10	0.00	1,127,489.94	1,127,489.94	43,761.16
Construcción Puesto de Salud Solingalpa	1,500,000.00	0.00	0.00	0.00	1,500,000.00
Construcción de Puesto de Salud Amak Bocay- Jinotega	367,940.00	0.00	0.00	0.00	367,940.00
Construcción Casa Materna, Yalí-Jinotega	2,000,000.00	0.00	0.00	0.00	2,000,000.00
Supervisión de Construcción de Casas Maternas	250,000.00	0.00	0.00	0.00	250,000.00
Equipamiento Médico para Puestos de Salud	25,747,267.00	0.00	5,578,765.21	5,578,765.21	20,168,501.79
Atención para la Protección y Prevención de la Salud	74,566,489.99	71,551,611.61	0.00	71,551,611.61	3,014,878.38
Supervisión de Construcción Centro de Salud San Rafael del Norte	364,746.00	0.00	78,560.80	78,560.80	286,185.20
Supervisión de Construcción Centro de Salud San Rafael del Sur-Managua	199,294.00	0.00	157,121.60	157,121.60	42,172.40
Rehabilitación de Centro de Salud de Murra, Nueva Segovia	3,854,210.00	0.00	3,137,959.51	3,137,959.51	716,250.49
Rehabilitación Centro de Salud San Pedro del Norte Chinandega	0.00	0.00	0.00	0.00	0.00
Ampliación y Reparación del Centro de Salud Muelle de los Bueyes	23,295.00	0.00	20,254.23	20,254.23	3,040.77
Supervisión de Rehabilitación Centro de Salud San Pedro del Norte Chinandega	120,000.00	0.00	0.00	0.00	120,000.00
Rehabilitación Puesto de Salud Solingalpa	0.00	0.00	0.00	0.00	0.00
Gestión Técnica Administrativa	1,206,344,790.75	583,331,239.70	73,528.44	583,404,768.14	622,940,022.61
Equipamiento No Médico para Unidades del Primer Nivel de Atención	6,578,895.98	0.00	1,155,692.80	1,155,692.80	5,423,203.18
Construcción Hospital Primario San Juan del Río Coco	41,410,200.00	0.00	16,952,250.23	16,952,250.23	24,457,949.77
Construcción Hospital Primario El Sauce	17,411,255.00	0.00	6,671,458.81	6,671,458.81	10,739,796.19
Construcción Hospital Primario Prinzapolka	15,000,000.00	0.00	0.00	0.00	15,000,000.00
Construcción Hospital Primario La Dalia	16,000,000.00	0.00	0.00	0.00	16,000,000.00
Supervisión de Construcción Hospital Primario San Juan del Río Coco	437,000.00	0.00	47,420.64	47,420.64	389,579.36
Rehabilitación Hospital Primario Somotillo	0.00	0.00	0.00	0.00	0.00
Rehabilitación Centro de Salud Condega Estelí	4,000,000.00	0.00	0.00	0.00	4,000,000.00
Rehabilitación Centro de Salud Terrabona Matagalpa	4,000,000.00	0.00	861,450.42	861,450.42	3,138,549.58
Supervisión de Rehabilitación de Centros de Salud	430,000.00	0.00	0.00	0.00	430,000.00
Construcción Puesto de Salud José Dolores Estrada-Managua	0.00	0.00	0.00	0.00	0.00
Rehabilitación Casa Materna El Viejo	0.00	0.00	0.00	0.00	0.00
Atención Dispensarizada a la Familia en la Comunidad	50,380,492.93	42,379,526.13	0.00	42,379,526.13	8,000,966.80
Supervisión de Construcción Hospital Primario El Sauce	216,762.00	0.00	98,201.00	98,201.00	118,561.00
Supervisión de Construcción Hospital Primario Prinzapolka	450,000.00	0.00	0.00	0.00	450,000.00
Construcción de Centro de Salud San Pedro del Norte	3,976,705.00	0.00	0.00	0.00	3,976,705.00
Rehabilitación Centro de Salud Chichigalpa Chinandega	3,000,000.00	0.00	501,350.04	501,350.04	2,498,649.96
Construcción Puesto de Salud Las Breñas -Rosita	460,878.00	0.00	451,406.83	451,406.83	9,471.17

FILTRADO POR :

PARAMETROS ESPECIALES: Mes Inicial (MM)=1 / Mes Final (MM)=6 / Programa Especifico=6

PRODUCCION 2009

SUBSISTEMA : SIEP  
 APLICACION : SIEP  
 ENTIDAD : MHCP  
 USUARIO : DGP027

PRODUCCION 2009  
 MINISTERIO DE HACIENDA Y CREDITO PUBLICO  
 PROGRAMAS ESPECIFICOS  
 ESTRATEGIA REDUCCION DE LA POBREZA (RECLASIFICACION ERCEP)

PAGINA: 14 de 40  
 FECHA: 07/07/2009  
 HORA: 08:33:10 AM  
 REPORTE: PRPSIEP125A

ACTUALIZADO Y DEVENGADO (CORDOBAS)  
 DE: ENERO A: JUNIO

INSTITUCION	PRESUPUESTO ACTUALIZADO	DEVENGADO			SALDO POR DEVENGAR
		CORRIENTE	CAPITAL	TOTAL	
<b>MINISTERIO DE SALUD</b>					
<b>ATENCIÓN INTEGRAL EN EL PRIMER NIVEL DE ATENCIÓN</b>					
Construcción Puesto de Salud Camilo Ortega, Managua	1,894,940.19	0.00	1,888,913.19	1,888,913.19	6,027.00
Construcción Casa Materna Raití- RAAN	131,375.00	0.00	0.00	0.00	131,375.00
Atención a la Morbilidad Ambulatoria	48,142,306.56	14,201,615.73	0.00	14,201,615.73	33,940,690.83
Construcción Hospital Primario San Juan del Sur	10,000,000.00	0.00	0.00	0.00	10,000,000.00
Supervisión de Rehabilitación Centro de Salud Terrabona Matagalpa	120,000.00	0.00	94,841.28	94,841.28	25,158.72
Rehabilitación Puesto de Salud San Andrés de Wíwilí Jinotega	1,250,000.00	0.00	0.00	0.00	1,250,000.00
Reemplazo Puesto de Salud Wisconsin, Waspán	1,500,000.00	0.00	858,663.90	858,663.90	641,336.10
Construcción Casa Materna El Ayote	1,200,000.00	0.00	0.00	0.00	1,200,000.00
Equipamiento Médico para Hospitales Primarios	23,000,000.00	0.00	0.00	0.00	23,000,000.00
Equipamiento Médico para Policlínicos	17,899,781.00	0.00	0.00	0.00	17,899,781.00
Rehabilitación Casa Materna Puerto Cabezas	0.00	0.00	0.00	0.00	0.00
Atención a la Morbilidad no Ambulatoria	27,368,454.23	3,435,868.25	0.00	3,435,868.25	23,932,585.98
Supervisión de Construcción Hospital Primario Tipitapa	440,050.00	0.00	97,500.00	97,500.00	342,550.00
Ampliación del Hospital Primario Somotillo, Chinandega	3,168,625.00	0.00	671,085.15	671,085.15	2,497,539.85
Rehabilitación Policlínico Ernesto Hodgson	3,127,209.00	0.00	2,757,936.38	2,757,936.38	369,272.62
Construcción Puesto de Salud Santa María de los Angeles, Managua	2,101,346.56	0.00	2,094,942.94	2,094,942.94	6,403.62
Reemplazo Puesto de Salud Klisnak, Waspán	1,500,000.00	0.00	858,663.90	858,663.90	641,336.10
Construcción Casa Materna El Viejo	1,200,000.00	0.00	0.00	0.00	1,200,000.00
Construcción Casa Materna Puerto Cabezas	1,200,000.00	0.00	0.00	0.00	1,200,000.00
<b>ATENCIÓN DE SALUD HOSPITALARIA</b>	<b>2,368,019,661.73</b>	<b>1,071,557,548.20</b>	<b>75,229,856.12</b>	<b>1,146,787,404.32</b>	<b>1,221,232,257.41</b>
Equipamiento No Médico para Unidades Hospitalarias	14,521,104.02	0.00	8,427,135.32	8,427,135.32	6,093,968.70
Construcción de Hospital Muelle de los Bueyes	44,611,569.00	0.00	23,867,020.86	23,867,020.86	20,744,548.14
Rehabilitación de Quirófanos Hospital Nuevo Amanecer de Puerto Cabezas	6,000,000.00	0.00	0.00	0.00	6,000,000.00
Supervisión de Obras Hospital Gaspar García Laviana de Rivas	240,000.00	0.00	0.00	0.00	240,000.00
Sustitución de Techos Hospital José Dolores Fletes de Managua	1,244,551.00	0.00	1,244,549.30	1,244,549.30	1.70
Rehabilitación de la Ruta Crítica Hospital Asunción de Juigalpa	13,750,000.00	0.00	1,043,335.76	1,043,335.76	12,706,664.24
Rehabilitación Bloque Quirúrgico Hospital Oscar Danilo Rosales de León	17,085,889.00	0.00	6,406,724.06	6,406,724.06	10,679,164.94
Diseño para Rehabilitar Infraestructura del Hospital Regional de Juigalpa	65,600.00	0.00	0.00	0.00	65,600.00
Extensión de Cobertura	51,971,181.14	24,619,243.35	0.00	24,619,243.35	27,351,937.79
Rehabilitación del Área de Emergencia Hospital Santiago de Jinotepe	6,000,000.00	0.00	0.00	0.00	6,000,000.00
Rehabilitación Bloque Quirúrgico Hospital Gaspar García Laviana	111,660.00	0.00	0.00	0.00	111,660.00
Construcción Muro Perimetral y otras Hospital Gaspar García Laviana de Rivas	8,000,000.00	0.00	0.00	0.00	8,000,000.00
Construcción de Dos Bodegas del Hospital Amistad Japón Nicaragua de Granada	3,000,000.00	0.00	0.00	0.00	3,000,000.00
Supervisión de Obras Hospital Victoria Motta de Jinotega	180,000.00	0.00	0.00	0.00	180,000.00
Rehabilitación de la Ruta Crítica Hospital San Juan de Dios de Estelí	32,353,715.00	0.00	8,521,554.00	8,521,554.00	23,832,161.00
Supervisión de Obras Hospital San Juan de Dios de Estelí	630,000.00	0.00	117,841.20	117,841.20	512,158.80
Equipamiento Médico para Unidades de Salud de Segundo Nivel	63,277,612.00	0.00	14,643,200.00	14,643,200.00	48,634,412.00
Diseño para Rehabilitar Infraestructura del Hospital Regional de Jinotepe	244,721.00	0.00	85,367.76	85,367.76	159,353.24
Servicios de Apoyo al Diagnóstico	17,249,753.69	6,034,307.38	0.00	6,034,307.38	11,215,446.31
Rehabilitación de Muro Perimetral del Hospital Fernando Vélez Paiz	464,825.00	0.00	209,923.92	209,923.92	254,901.08
Supervisión de Obras Hospital Roberto Calderón Gutiérrez de Managua	221,453.00	0.00	0.00	0.00	221,453.00
Supervisión Rehabilitación de Emergencia Hospital Ernesto Sequeira de Bluefields	180,000.00	0.00	0.00	0.00	180,000.00
Diseño, Ingeniería y Presupuesto de Proyectos	563,420.00	0.00	0.00	0.00	563,420.00
Rehabilitación del Área de descanso del Hospital Antonio Lenín Fonseca	5,400.00	0.00	0.00	0.00	5,400.00
Reparación de Techos Hospital Humberto Alvarado de Masaya	3,000,000.00	0.00	0.00	0.00	3,000,000.00
Rehabilitación Bloque Quirúrgico II Fase Hospital Roberto Calderón Gutiérrez de Managua	3,566,016.00	0.00	570,315.17	570,315.17	2,995,700.83
Supervisión de Obras de Rehabilitación Hospital Oscar Danilo Rosales de León	630,000.00	0.00	120,000.00	120,000.00	510,000.00
Supervisión Construcción de Búnker para Medicina Nuclear	195,565.00	0.00	117,841.20	117,841.20	77,723.80
Diseño para Rehabilitar Infraestructura del Hospital Regional de Matagalpa	62,215.00	0.00	0.00	0.00	62,215.00
Supervisión de obra de Construcción Hospital Alemán Nicaraguense de Managua	303,006.00	0.00	0.00	0.00	303,006.00
Rehabilitación del Sistema Hidrosanitario Hospital La Trinidad de Estelí	2,948,455.00	0.00	744,620.90	744,620.90	2,203,834.10
Construcción de Muro Perimetral del Hospital Victoria Motta de Jinotega	44,041.00	0.00	0.00	0.00	44,041.00

FILTRADO POR :

PARAMETROS ESPECIALES: Mes Inicial (MM)=1 / Mes Final (MM)=6 / Programa Especifico=6

PRODUCCION 2009

SUBSISTEMA : SIEP  
 APLICACION : SIEP  
 ENTIDAD : MHCP  
 USUARIO : DGP027

PRODUCCION 2009  
 MINISTERIO DE HACIENDA Y CREDITO PUBLICO  
 PROGRAMAS ESPECIFICOS  
 ESTRATEGIA REDUCCION DE LA POBREZA (RECLASIFICACION ERCEP)

PAGINA: 15 de 40  
 FECHA: 07/07/2009  
 HORA: 08:33:10 AM  
 REPORTE: PRPSIEP125A

ACTUALIZADO Y DEVENGADO (CORDOBAS)  
 DE: ENERO A: JUNIO

INSTITUCION	PRESUPUESTO ACTUALIZADO	DEVENGADO			SALDO POR DEVENGAR
		CORRIENTE	CAPITAL	TOTAL	
<b>MINISTERIO DE SALUD</b>					
<b>ATENCIÓN DE SALUD HOSPITALARIA</b>					
Supervisión de Obras Hospital Santiago de Jinotepe	180,000.00	0.00	0.00	0.00	180,000.00
Rehabilitación Sistema Hidrosanitario Hospital Asunción de Juigalpa	15,000,000.00	0.00	1,548,479.42	1,548,479.42	13,451,520.58
Construcción de Bodega Hospital León	1,500,000.00	0.00	0.00	0.00	1,500,000.00
Servicios de Emergencia	68,027,877.48	50,254,519.90	0.00	50,254,519.90	17,773,357.58
Servicios de Atención Médicos y/o Quirúrgicos	216,939,193.04	127,262,226.90	0.00	127,262,226.90	89,676,966.14
Reparación de Techos Hospital Amistad Japón Nicaragua de Granada	0.00	0.00	0.00	0.00	0.00
Rehabilitación de Emergencia Hospital Ernesto Sequeira de Bluefields	6,000,000.00	0.00	0.00	0.00	6,000,000.00
Rehabilitación de Dos Quirófanos Hospital Infantil Manuel de Jesús Rivera de Managua	3,000,000.00	0.00	0.00	0.00	3,000,000.00
Rehabilitación Edificio de Hospitalización de Gineco-obstetricia Hospital Alemán Nicaragüense	0.00	0.00	0.00	0.00	0.00
Construcción de Edificios de Hospitalización Gineco-Obstetricia Hospital Alemán Nicaragüense de Managua	10,100,192.00	0.00	0.00	0.00	10,100,192.00
Supervisión Rehabilitación Hospital Antonio Lenín Fonseca de Managua	214,697.00	0.00	0.00	0.00	214,697.00
Supervisión de Obras de Rehabilitación Hospital La Trinidad de Estelí	287,457.00	0.00	141,541.20	141,541.20	145,915.80
Supervisión Rehabilitación de Sistema Eléctrico Hospital Luis Felipe Moncada de San Carlos	36,000.00	0.00	0.00	0.00	36,000.00
Rehabilitación del Sistema de Almacenamiento del Centro de Cardiología, Hospital Roberto Calderón	24,150.00	0.00	19,878.07	19,878.07	4,271.93
Construcción de Búnker para Medicina Nuclear	8,671,867.00	0.00	711,619.19	711,619.19	7,960,247.81
Supervisión de Obras de Rehabilitación Hospital Alemán Nicaragüense de Managua	0.00	0.00	0.00	0.00	0.00
Rehabilitación del Sistema Eléctrico Hospital Antonio Lenín Fonseca de Managua	7,156,580.00	0.00	4,218,291.26	4,218,291.26	2,938,288.74
Rehabilitación de Sala de Emergencias del Hospital La Trinidad de Estelí	1,806,506.00	0.00	1,806,505.41	1,806,505.41	0.59
Servicios de Atención Ambulatoria y Especializada	63,267,702.69	11,803,570.83	0.00	11,803,570.83	51,464,131.86
Gestión Técnica Administrativa Hospitalaria	1,624,784,843.41	822,980,473.99	404,433.79	823,384,907.78	801,399,935.63
Supervisión Construcción Hospital Muelle de los Bueyes	459,244.00	0.00	192,000.00	192,000.00	267,244.00
Rehabilitación de Emergencia Hospital Gaspar García Laviana de Rivas	0.00	0.00	0.00	0.00	0.00
Rehabilitación del Sistema Hidrosanitario Hospital Victoria Motta de Jinotega	6,000,000.00	0.00	0.00	0.00	6,000,000.00
Supervisión de Obras Hospital Nuevo Amanecer de Puerto Cabezas	180,000.00	0.00	0.00	0.00	180,000.00
Servicios de Consulta Externa	39,605,641.26	28,603,205.85	1,678.33	28,604,884.18	11,000,757.08
Rehabilitación del Sistema Eléctrico Hospital Luis Felipe Moncada de San Carlos	1,155,959.00	0.00	0.00	0.00	1,155,959.00
Supervisión de Obras Hospital Asunción Juigalpa	900,000.00	0.00	66,000.00	66,000.00	834,000.00
<b>MINISTERIO DEL TRABAJO</b>	<b>185,257,073.20</b>	<b>3,141,674.55</b>	<b>39,523,587.85</b>	<b>42,665,262.40</b>	<b>142,591,810.80</b>
<b>INSPECTORÍA GENERAL DEL TRABAJO</b>	<b>1,084,073.20</b>	<b>132,674.55</b>	<b>0.00</b>	<b>132,674.55</b>	<b>951,398.65</b>
Servicios de Control del Trabajo Infantil	1,084,073.20	132,674.55	0.00	132,674.55	951,398.65
<b>PARTIDAS NO ASIGNABLES A PROGRAMAS</b>	<b>184,173,000.00</b>	<b>3,009,000.00</b>	<b>39,523,587.85</b>	<b>42,532,587.85</b>	<b>141,640,412.15</b>
Construcción del Instituto de Administración, Economía y Computación/Chichigalpa-INATEC	1,496,840.00	0.00	0.00	0.00	1,496,840.00
Ampliación del Centro Escuela Nacional de Mecanización Agrícola - Chinandega	1,120,000.00	0.00	0.00	0.00	1,120,000.00
Rehabilitación y Ampliación Instituto Nacional Técnico Agropecuario Dr. René Schick, Juigalpa	1,047,869.00	0.00	0.00	0.00	1,047,869.00
Equipamiento Instituto Politécnico de Jinotepe	28,314,805.00	0.00	6,059,876.74	6,059,876.74	22,254,928.26
Ampliación del Centro de Capacitación Nicaragüense Holandes CEFNIH-Managua.	490,000.00	0.00	0.00	0.00	490,000.00
Rehabilitación y Ampliación Centro de Enseñanza Técnica Agropecuaria de Chinandega	198,850.00	0.00	0.00	0.00	198,850.00
Equipamiento Instituto Nacional Técnico Forestal ( INTECFOR), Estelí	12,887,122.00	0.00	3,009,086.19	3,009,086.19	9,878,035.81
Equipamiento Instituto Politécnico Agroindustrial del Norte ( IPADEN), San Isidro	6,336,438.00	0.00	2,966,123.13	2,966,123.13	3,370,314.87
Capacitación en Construcción de Viviendas	2,381,400.00	0.00	2,490,490.20	2,490,490.20	-109,090.20
Administración y Supervisión Centro Educativo Técnico Agropecuario, Chinandega	159,676.00	0.00	23,281.00	23,281.00	136,395.00
Administración y Supervisión Instituto Técnico Agropecuario, Nandaime	126,646.00	0.00	0.00	0.00	126,646.00
Rehabilitación y Ampliación Instituto Técnico Agropecuario de Nandaime	1,623,162.00	0.00	0.00	0.00	1,623,162.00
Aporte al Programa de Viviendas de Interés Social	10,938,000.00	0.00	4,325,646.00	4,325,646.00	6,612,354.00
Capacitación en Construcción de Centros Técnicos	0.00	0.00	0.00	0.00	0.00
Mejoramiento de las Competencias para la Empleabilidad de Jovenes en Nicaragua	21,644,000.00	0.00	0.00	0.00	21,644,000.00
Rehabilitación y Ampliación Instituto Politecnico Agroindustrial del Norte Naciones Unidas( IPADEN), San Isidro	1,898,770.00	0.00	0.00	0.00	1,898,770.00
Equipamiento Instituto Nacional Técnico Agropecuario Dr. René Schick, Juigalpa	15,500,984.00	0.00	5,344,095.29	5,344,095.29	10,156,888.71

FILTRADO POR :

PARAMETROS ESPECIALES: Mes Inicial (MM)=1 / Mes Final (MM)=6 / Programa Especifico=6

PRODUCCION 2009

SUBSISTEMA : SIEP  
 APLICACION : SIEP  
 ENTIDAD : MHCP  
 USUARIO : DGP027

PRODUCCION 2009  
 MINISTERIO DE HACIENDA Y CREDITO PUBLICO  
 PROGRAMAS ESPECIFICOS  
 ESTRATEGIA REDUCCION DE LA POBREZA (RECLASIFICACION ERCEP)

PAGINA: 16 de 40  
 FECHA: 07/07/2009  
 HORA: 08:33:10 AM  
 REPORTE: PRPSIEP125A

ACTUALIZADO Y DEVENGADO (CORDOBAS)  
 DE: ENERO A: JUNIO

INSTITUCION	PRESUPUESTO ACTUALIZADO	DEVENGADO			SALDO POR DEVENGAR
		CORRIENTE	CAPITAL	TOTAL	
<b>MINISTERIO DEL TRABAJO</b>					
<b>PARTIDAS NO ASIGNABLES A PROGRAMAS</b>					
Equipamiento Centro de Enseñanza Técnica Agropecuara Nueva Guinea	9,007,468.00	0.00	3,521,710.87	3,521,710.87	5,485,757.13
Coordinación y Administración para la Capacitación en Construcción de Centros Técnicos	0.00	0.00	0.00	0.00	0.00
Educación Técnica ( INATEC)	5,787,000.00	3,009,000.00	0.00	3,009,000.00	2,778,000.00
Fortalecimiento Técnico en Centros de Formación Profesional, Agropecuario y Forestal	571,000.00	0.00	0.00	0.00	571,000.00
Rehabilitación y Ampliación Centro Educativo Técnico Agropecuario/ Chinandega - INATEC	5,315,324.00	0.00	1,599,795.27	1,599,795.27	3,715,528.73
Administración y Supervisión Instituto Nacional Manuel Olivares, Managua	220,000.00	0.00	18,000.00	18,000.00	202,000.00
Equipamiento Instituto Técnico Agropecuario, Nandaime	27,312,105.00	0.00	3,495,508.19	3,495,508.19	23,816,596.81
Coordinación y Administración para la Capacitación en Construcción de Viviendas	1,020,600.00	0.00	72,863.80	72,863.80	947,736.20
Construcción II Etapa del Instituto Técnico Agropecuario Nandaime, Granada- INATEC	8,688,354.00	0.00	39,975.00	39,975.00	8,648,379.00
Ampliación del Centro Instituto Regional de Occidente - Chinandega	1,750,000.00	0.00	0.00	0.00	1,750,000.00
Rehabilitación y Ampliación Instituto Nacional Manuel Olivares, Managua	5,322,000.00	0.00	1,633,868.08	1,633,868.08	3,688,131.92
Rehabilitación y Ampliación Centro de Enseñanza Técnica Agropecuaria Nueva Guinea	2,263,150.00	0.00	0.00	0.00	2,263,150.00
Rehabilitación y Ampliación Instituto Politécnico de Jinotepe	181,387.00	0.00	0.00	0.00	181,387.00
Administración y Supervisión Instituto de Administración, Economía y Computación, Chichigalpa	94,160.00	0.00	4,835.00	4,835.00	89,325.00
Equipamiento Centro de Enseñanza Técnica Agropecuara de Chinandega	6,572,640.00	0.00	4,918,433.09	4,918,433.09	1,654,206.91
Rehabilitación y Ampliación Instituto Nacional Técnico Forestal (INTECFOR), Estelí	3,903,250.00	0.00	0.00	0.00	3,903,250.00
<b>MINISTERIO DEL AMBIENTE Y DE LOS RECURSOS NATURALES</b>	<b>112,390,953.51</b>	<b>26,242,409.32</b>	<b>340,439.14</b>	<b>26,582,848.46</b>	<b>85,808,105.05</b>
<b>SERVICIOS DE PROTECCIÓN Y MEJORAMIENTO DE LA CALIDAD AMBIENTAL</b>	<b>5,573,006.17</b>	<b>1,927,352.66</b>	<b>0.00</b>	<b>1,927,352.66</b>	<b>3,645,653.51</b>
Promover buenas prácticas ambientales	1,400,000.00	381,821.41	0.00	381,821.41	1,018,178.59
Promover buenas prácticas de mitigación del cambio climático	620,597.54	314,318.04	0.00	314,318.04	306,279.50
Emitir instrumentos de regulación y control ambiental	3,552,408.63	1,231,213.21	0.00	1,231,213.21	2,321,195.42
<b>SERVICIOS DE CONSERVACIÓN, MANEJO Y NORMACIÓN DE ÁREA PROTEGID</b>	<b>97,410,795.60</b>	<b>20,194,405.86</b>	<b>340,439.14</b>	<b>20,534,845.00</b>	<b>76,875,950.60</b>
Promover y conservar el Sistema Nacional de Areas Protegidas (SINAP)	1,941,035.62	728,901.72	0.00	728,901.72	1,212,133.90
Administrar el Parque Nacional Volcán Masaya	7,149,052.00	2,393,845.23	256,976.34	2,650,821.57	4,498,230.43
Promover el Manejo Integral de los Recursos Hídricos	211,403.46	96,846.16	0.00	96,846.16	114,557.30
Programa de Manejo Sostenible de Recursos Naturales y Fomento de Capacidades (MASRENACE)	500,000.00	0.00	0.00	0.00	500,000.00
Construcción de Edificio para Taller de Costura	412,000.00	0.00	0.00	0.00	412,000.00
Establecimiento de 120 hectáreas de cultivo y árboles, en El Sauce - León	76,950.00	0.00	0.00	0.00	76,950.00
Establecimiento de 85 hectáreas de árboles, en El Jicaró - León	335,920.00	0.00	0.00	0.00	335,920.00
Establecimiento de 70 hectáreas de árboles, en Santa Rosa del Peñón - León	363,090.00	0.00	0.00	0.00	363,090.00
Establecimiento de 80 hectáreas de cultivo y árboles, en San Francisco Libre - Managua	275,230.00	0.00	0.00	0.00	275,230.00
Construcción de 45 Letrinas y Fosas de Absorción en el Municipio de San Rafael del Norte	420,000.00	0.00	0.00	0.00	420,000.00
Construcción de 2 Sistemas de Agua Potable en el Municipio de La Trinidad	980,000.00	0.00	0.00	0.00	980,000.00
Construcción de letrinas y fosas de absorción en Mora Aribá- La Chichigua- Canta Gallo- La Concordia	0.00	0.00	0.00	0.00	0.00
Construcción de letrinas y fosas de absorción en Cucuali- Palacagüina	0.00	0.00	0.00	0.00	0.00
Extensión de sistema de agua potable en El Japón- La Trinidad- Estelí	0.00	0.00	0.00	0.00	0.00
Protección de 29 hectáreas de Bosques en el Departamenteo de Jinotega	292,290.00	0.00	0.00	0.00	292,290.00
Reforestación de Bosques en el Municipio de La Trinidad-Estelí	1,300,000.00	0.00	0.00	0.00	1,300,000.00
Protección de 29 hectáreas de Bosques en el Departamenteo de Madriz	292,290.00	0.00	0.00	0.00	292,290.00
Restauración de 19 hectáreas de Bosques en el Municipio de Madriz	194,860.00	0.00	0.00	0.00	194,860.00
Apoyo al Sector Medio Ambiente de Nicaragua (PASMA II)	17,991,089.28	3,264,970.46	0.00	3,264,970.46	14,726,118.82
Manejo Sostenible de la Tierra en Áreas Degradadas Propensas a Sequías (MST)	4,412,995.25	967,302.51	0.00	967,302.51	3,445,692.74
Establecimiento de Cultivos y Arboles en la Reserva de Biósfera Indio Maíz y Fortaleza EL CASTILLO	112,145.00	0.00	83,462.80	83,462.80	28,682.20
Establecimiento de Pastos y Arboles en la Reserva de Biósfera Indio Maíz y Fortaleza EL CASTILLO	0.00	0.00	0.00	0.00	0.00
Construcción de Embarcadero Fluvial	530,000.00	0.00	0.00	0.00	530,000.00
Construcción Edificio para Taller de Ebanistería	336,000.00	0.00	0.00	0.00	336,000.00
Establecimiento de de 960 hectáreas de árboles, en El Sauce - León	615,600.00	0.00	0.00	0.00	615,600.00

FILTRADO POR :

PARAMETROS ESPECIALES: Mes Inicial (MM)=1 / Mes Final (MM)=6 / Programa Especifico=6

PRODUCCION 2009

SUBSISTEMA : SIEP  
 APLICACION : SIEP  
 ENTIDAD : MHCP  
 USUARIO : DGP027

PRODUCCION 2009  
 MINISTERIO DE HACIENDA Y CREDITO PUBLICO  
 PROGRAMAS ESPECIFICOS  
 ESTRATEGIA REDUCCION DE LA POBREZA (RECLASIFICACION ERCEP)

PAGINA: 17 de 40  
 FECHA: 07/07/2009  
 HORA: 08:33:10 AM  
 REPORTE: PRPSIEP125A

ACTUALIZADO Y DEVENGADO (CORDOBAS)  
 DE: ENERO A: JUNIO

INSTITUCION	PRESUPUESTO ACTUALIZADO	DEVENGADO			SALDO POR DEVENGAR
		CORRIENTE	CAPITAL	TOTAL	
<b>MINISTERIO DEL AMBIENTE Y DE LOS RECURSOS NATURALES</b>					
<b>SERVICIOS DE CONSERVACIÓN, MANEJO Y NORMACIÓN DE ÁREA PROTEGIDA</b>					
Establecimiento de 40 hectáreas de pasto y árboles, en San Francisco del Norte - Chinandega	256,880.00	0.00	0.00	0.00	256,880.00
Construcción de 114 Letrinas y Fosas de Absorción en el Municipio de Condega	720,000.00	0.00	0.00	0.00	720,000.00
Construcción de 80 Letrinas y Fosas de Absorción en el Municipio de la Trinidad	460,000.00	0.00	0.00	0.00	460,000.00
Construcción de 80 Letrinas y Fosas de Absorción en el Municipio de San Nicolás de Oriente	460,000.00	0.00	0.00	0.00	460,000.00
Construcción de 55 Letrinas y Fosas de Absorción en el Municipio de La Concordia	370,000.00	0.00	0.00	0.00	370,000.00
Construcción de 3 Sistemas de Agua Potable en el Municipio de Estelí	1,620,000.00	0.00	0.00	0.00	1,620,000.00
Construcción de 2 Sistemas de Agua Potable en el Municipio de San Nicolás de Oriente	1,100,000.00	0.00	0.00	0.00	1,100,000.00
Construcción de sistema de agua potable con bombeo eléctrico en Ducuali, Palacaguina- Estelí	0.00	0.00	0.00	0.00	0.00
Protección de 61 hectáreas de Bosques en el Departamenteo de Estelí	715,725.00	0.00	0.00	0.00	715,725.00
Reforestación de Bosques en el Municipio de Estelí	960,000.00	0.00	0.00	0.00	960,000.00
Establecimiento de Sistemas Agroforestales en el Municipio de San Nicolás Estelí	483,325.00	0.00	0.00	0.00	483,325.00
Construcción de 87 Estufas en el Departamento de Estelí	50,000.00	0.00	0.00	0.00	50,000.00
Proyecto Integral de Manejo de Cuencas Hidrográficas (PIMCHAS)	4,400,694.00	2,079,585.99	0.00	2,079,585.99	2,321,108.01
Desarrollo Humano y Medio Ambiente en la Reserva de la Biósfera (ARAUCARIA)	3,749,457.40	2,680,741.50	0.00	2,680,741.50	1,068,715.90
Reserva de la Biósfera Transfronteriza Corazón del Corredor Biológico (RBT)	5,869,275.29	3,887,253.67	0.00	3,887,253.67	1,982,021.62
Construcción del Muelle en la Cueva del Duende en Solentiname - El Castillo	0.00	0.00	0.00	0.00	0.00
Construcción de dos Hornos para Producción de Pan	508,000.00	0.00	0.00	0.00	508,000.00
Establecimiento de 200 hectáreas de pasto y árboles, en el Jicaró - León	790,400.00	0.00	0.00	0.00	790,400.00
Establecimiento de 160 hectáreas de pasto y árboles, en Santa Rosa del Peñón - León	829,920.00	0.00	0.00	0.00	829,920.00
Establecimiento de 130 hectáreas de árboles, en San Francisco Libre - Managua	447,245.00	0.00	0.00	0.00	447,245.00
Construcción de 2 Sistemas de Tratamiento de Residuo Sólido en el Municipio de Estelí	0.00	0.00	0.00	0.00	0.00
Construcción de 3 Sistemas de Agua Potable en el Municipio de Palacaguina	1,560,000.00	0.00	0.00	0.00	1,560,000.00
Construcción de letrinas y fosas de absorción en El Guásimo, Las Lajas, La Calera y Cerro Grande- Pueblo Nuevo	0.00	0.00	0.00	0.00	0.00
Construcción de lagunetas/ micropresas para producción de agua en el municipio de Estelí	0.00	0.00	0.00	0.00	0.00
Construcción de dos Muelles de Acceso para Senderos Turísticos en la Bajura - El Castillo	0.00	0.00	0.00	0.00	0.00
Adquisición de Maquinaria para Taller de Ebanistería	90,000.00	0.00	0.00	0.00	90,000.00
Establecimiento de 50 hectáreas de árboles, en San Francisco del Norte - Chinandega	321,100.00	0.00	0.00	0.00	321,100.00
Construcción de 1 Sistema de Tratamiento de Residuo Sólido en el Municipio de La Trinidad	275,735.00	0.00	0.00	0.00	275,735.00
Construcción de letrinas y fosas de absorción en El Quebracho, municipio de Estelí	0.00	0.00	0.00	0.00	0.00
Construcción sistema de agua potable en El Hato y Sabana Grande- La Concordia	0.00	0.00	0.00	0.00	0.00
Construcción de sistema de agua potable con bombeo eléctrico en La Calera, Cerro Grande, Las Lajas, Guásimo- Pueblo Nuevo- Estelí	0.00	0.00	0.00	0.00	0.00
Rehabilitación de sistema de agua potable por gravedad en la Mora- La Chicigua, La Concordia	0.00	0.00	0.00	0.00	0.00
Restauración de 41 hectáreas de Bosques en el Municipio de Estelí	477,150.00	0.00	0.00	0.00	477,150.00
Restauración de 19 hectáreas de Bosques en el Municipio de Jinotega	194,860.00	0.00	0.00	0.00	194,860.00
Reforestación de Bosques en Micro-cuencas Las Chichiguas Municipio La Concordia	740,440.00	0.00	0.00	0.00	740,440.00
Establecimiento de 170 hectáreas de cultivo y árboles, en Santa Rosa del Peñón - León	881,790.00	0.00	0.00	0.00	881,790.00
Establecimiento de 100 hectáreas de pasto y árboles, en Achupá - León	197,600.00	0.00	0.00	0.00	197,600.00
Establecimiento de 50 hectáreas de pasto y árboles, en Cinco Pinos - Chinandega	129,675.00	0.00	0.00	0.00	129,675.00
Establecimiento de 140 hectáreas de árboles, en Cinco Pinos - Chinandega	363,090.00	0.00	0.00	0.00	363,090.00
Construcción de 115 Letrinas y Fosas de Absorción en el Municipio de Estelí	660,000.00	0.00	0.00	0.00	660,000.00
Construcción de 115 Letrinas y Fosas de Absorción en el Municipio de Pueblo Nuevo	660,000.00	0.00	0.00	0.00	660,000.00
Construcción de 115 Letrinas y Fosas de Absorción en el Municipio de Yalaguina	660,000.00	0.00	0.00	0.00	660,000.00
Construcción de 115 Letrinas y Fosas de Absorción en el Municipio de Palacaguina	660,000.00	0.00	0.00	0.00	660,000.00
Construcción de letrinas y fosas de absorción en El Robledal, municipio de Estelí	0.00	0.00	0.00	0.00	0.00
Construcción de sistema de agua potable con bombeo eléctrico en el municipio de Estelí	0.00	0.00	0.00	0.00	0.00
Construcción de pozos perforados con bomba de mano en Papo Blanco- La Concepción, Palacaguina- Estelí	0.00	0.00	0.00	0.00	0.00
Obras de Conservación (40) en el Departamento de Madriz	0.00	0.00	0.00	0.00	0.00
Establecimientos de Patios Integrales en Micro-cuencas en El Peñasco Municipio de	1,915,000.00	0.00	0.00	0.00	1,915,000.00

FILTRADO POR :

PARAMETROS ESPECIALES: Mes Inicial (MM)=1 / Mes Final (MM)=6 / Programa Especifico=6

PRODUCCION 2009

SUBSISTEMA : SIEP  
 APLICACION : SIEP  
 ENTIDAD : MHCP  
 USUARIO : DGP027

PRODUCCION 2009  
 MINISTERIO DE HACIENDA Y CREDITO PUBLICO  
 PROGRAMAS ESPECIFICOS  
 ESTRATEGIA REDUCCION DE LA POBREZA (RECLASIFICACION ERCEP)

PAGINA: 18 de 40  
 FECHA: 07/07/2009  
 HORA: 08:33:10 AM  
 REPORTE: PRPSIEP125A

ACTUALIZADO Y DEVENGADO (CORDOBAS)  
 DE: ENERO A: JUNIO

INSTITUCION	PRESUPUESTO ACTUALIZADO	DEVENGADO			SALDO POR DEVENGAR
		CORRIENTE	CAPITAL	TOTAL	
<b>MINISTERIO DEL AMBIENTE Y DE LOS RECURSOS NATURALES</b>					
<b>SERVICIOS DE CONSERVACIÓN, MANEJO Y NORMACIÓN DE ÁREA PROTEGIDA</b>					
Condega					
Conservación de la Biodiversidad del Bosque tropical seco y marino costero	996,991.24	854,665.87	0.00	854,665.87	142,325.37
Proyecto Fortalecimiento y Sostenibilidad del Sistema de Área Protegidas (SINAP)	1,395,500.00	0.00	0.00	0.00	1,395,500.00
Construcción de Centro de Acopio	528,000.00	0.00	0.00	0.00	528,000.00
Adquisición de Maquinaria para Taller de Costura	70,000.00	0.00	0.00	0.00	70,000.00
Adquisición de Maquinaria Procesadora de Materia Prima para el pan	170,000.00	0.00	0.00	0.00	170,000.00
Establecimiento de 40 hectáreas de árboles, en Achupala - León	79,040.00	0.00	0.00	0.00	79,040.00
Construcción de 2 Sistemas de Agua Potable en el Municipio La Concordia	914,000.00	0.00	0.00	0.00	914,000.00
Construcción de 1 Sistema de Agua Potable en el Municipio de San Rafael del Norte	830,000.00	0.00	0.00	0.00	830,000.00
Construcción de 3 Sistemas de Agua Potable en el Municipio de Yalaguina	1,560,000.00	0.00	0.00	0.00	1,560,000.00
Construcción de fosas de absorción en Los Encuentros y Río Abajo- Yalaguina	0.00	0.00	0.00	0.00	0.00
Construcción de sistema de agua potable por bombeo eléctrico en Las Limas- La Trinidad	0.00	0.00	0.00	0.00	0.00
Construcción de sistema de agua potable con bombeo eléctrico en Los Encuentros y Río Abajo, Yalaguina- Estelí	0.00	0.00	0.00	0.00	0.00
Establecimiento de Sistemas Agroforestales en el Municipio de Pueblo Nuevo Estelí	1,095,700.00	0.00	0.00	0.00	1,095,700.00
Manejo de Recursos Naturales en Áreas Protegidas (MARENAP)	1,843,182.17	1,045,692.22	0.00	1,045,692.22	797,489.95
Dotación de Equipamiento para el Centro de Acopio	208,000.00	0.00	0.00	0.00	208,000.00
Establecimiento de Plantaciones para Producción y Cosecha de Bajo Impacto Ambiental	1,415,000.00	0.00	0.00	0.00	1,415,000.00
Establecimiento de 10 hectáreas de cultivo y árboles, en Achupala - León	19,760.00	0.00	0.00	0.00	19,760.00
Establecimiento de 15 hectáreas de cultivo y árboles, en El Jicaró - León	59,280.00	0.00	0.00	0.00	59,280.00
Establecimiento de 1,000 hectáreas de pasto y árboles, en El Sauce - León	641,250.00	0.00	0.00	0.00	641,250.00
Establecimiento de 70 hectáreas de pasto y árboles, en San Francisco Libre - Managua	240,824.00	0.00	0.00	0.00	240,824.00
Construcción de 3 Sistemas de Agua Potable en el Municipio de Condega	0.00	0.00	0.00	0.00	0.00
Construcción de letrinas y fosas de absorción en Las Limas y El Japón- La Trinidad	0.00	0.00	0.00	0.00	0.00
Construcción de sistema de agua potable con bombeo eléctrico en El Robledal, municipio de Estelí	0.00	0.00	0.00	0.00	0.00
Construcción de relleno sanitario en Yalaguina- Estelí	0.00	0.00	0.00	0.00	0.00
Construcción de relleno sanitario en el municipio de Estelí	0.00	0.00	0.00	0.00	0.00
Establecimiento de Sistemas Agroforestales en el Municipio de La Trinidad Estelí	720,000.00	0.00	0.00	0.00	720,000.00
Construcción de Estufas Mejoradas en el Departamento de Estelí	764,800.00	0.00	0.00	0.00	764,800.00
Obras de Conservación (83) en el Departamento de Estelí	0.00	0.00	0.00	0.00	0.00
Administrar la Reserva de la Biósfera Bosawas	3,293,179.62	1,231,286.01	0.00	1,231,286.01	2,061,893.61
Administrar la Reserva de la Biósfera del Suroeste de Nicaragua	2,474,998.75	526,721.99	0.00	526,721.99	1,948,276.76
Promover la Conservación y el Manejo de la Biodiversidad y Áreas Protegidas	1,106,122.52	436,592.53	0.00	436,592.53	669,529.99
Construcción del Muelle de Acceso Turístico en Agua Fresca - El Castillo	0.00	0.00	0.00	0.00	0.00
Dotación de Equipamiento para el Embarcadero Fluvial	308,000.00	0.00	0.00	0.00	308,000.00
Construcción de Pozos para producción de agua para consumo humano	300,000.00	0.00	0.00	0.00	300,000.00
Instalación de Maquinaria (Bombas de Mecate)	160,000.00	0.00	0.00	0.00	160,000.00
Establecimiento de 360 hectáreas de cultivo y árboles, en San Francisco del Norte - Chinandega	2,311,920.00	0.00	0.00	0.00	2,311,920.00
Establecimiento de 10 hectáreas de cultivo y árboles, en Cinco Pinos - Chinandega	25,935.00	0.00	0.00	0.00	25,935.00
Construcción de 3 Sistemas de Agua Potable en el Municipio de Pueblo Nuevo	1,560,000.00	0.00	0.00	0.00	1,560,000.00
Construcción de letrinas, fosas de absorción en El Aguacate y Sta Rosa- Condega	0.00	0.00	0.00	0.00	0.00
<b>IMPLEMENTACIÓN DE LA DESCONCENTRACIÓN EN LA GESTIÓN AMBIENTAL</b>	<b>9,407,151.74</b>	<b>4,120,650.80</b>	<b>0.00</b>	<b>4,120,650.80</b>	<b>5,286,500.94</b>
Promoción a la Gestión Ambiental Desconcentrada	9,407,151.74	4,120,650.80	0.00	4,120,650.80	5,286,500.94
<b>MINISTERIO DE LA FAMILIA, ADOLESCENCIA Y NIÑEZ</b>	<b>188,872,387.26</b>	<b>81,796,932.49</b>	<b>10,496,455.89</b>	<b>92,293,388.38</b>	<b>96,578,998.88</b>
<b>SERVICIOS DE ATENCIÓN ESPECIAL</b>	<b>56,115,254.12</b>	<b>26,162,290.73</b>	<b>0.00</b>	<b>26,162,290.73</b>	<b>29,952,963.39</b>
Restitución de los Derechos de NNA	32,307,672.12	13,159,175.79	0.00	13,159,175.79	19,148,496.33
Fortalecer a Hogares Sustitutos	1,396,258.00	1,634.25	0.00	1,634.25	1,394,623.75
Prestación de Servicios en Centros de Protección Especial Subvencionados	22,411,324.00	13,001,480.69	0.00	13,001,480.69	9,409,843.31

FILTRADO POR :

PARAMETROS ESPECIALES: Mes Inicial (MM)=1 / Mes Final (MM)=6 / Programa Especifico=6

PRODUCCION 2009

SUBSISTEMA : SIEP  
 APLICACION : SIEP  
 ENTIDAD : MHCP  
 USUARIO : DGP027

PRODUCCION 2009  
 MINISTERIO DE HACIENDA Y CREDITO PUBLICO  
 PROGRAMAS ESPECIFICOS  
 ESTRATEGIA REDUCCION DE LA POBREZA (RECLASIFICACION ERCEP)

PAGINA: 19 de 40  
 FECHA: 07/07/2009  
 HORA: 08:33:10 AM  
 REPORTE: PRPSIEP125A

ACTUALIZADO Y DEVENGADO (CORDOBAS)  
 DE: ENERO A: JUNIO

INSTITUCION	PRESUPUESTO ACTUALIZADO	DEVENGADO			SALDO POR DEVENGAR
		CORRIENTE	CAPITAL	TOTAL	
<b>MINISTERIO DE LA FAMILIA, ADOLESCENCIA Y NIÑEZ</b>					
<b>SERVICIOS DE ATENCIÓN SOCIAL</b>	<b>132,757,133.14</b>	<b>55,634,641.76</b>	<b>10,496,455.89</b>	<b>66,131,097.65</b>	<b>66,626,035.49</b>
Construcción de Delegación Jinotega	0.00	0.00	0.00	0.00	0.00
Construcción de Delegación Somoto (Madriz)	0.00	0.00	0.00	0.00	0.00
Construcción de Delegación Puerto Cabezas (Bilwi)	0.00	0.00	0.00	0.00	0.00
Construcción de Delegación Rivas	0.00	0.00	0.00	0.00	0.00
Construcción de Delegación Esteli	0.00	0.00	0.00	0.00	0.00
Construcción de Delegación Ocotol (Nueva Segovia)	0.00	0.00	0.00	0.00	0.00
Atención Integral a Niños, Niñas, Adolescentes y sus Familiares entre 7 - 18 años (PAINAR)	3,510,648.94	1,027,883.42	0.00	1,027,883.42	2,482,765.52
Construcción de Delegación Chinandega	0.00	0.00	0.00	0.00	0.00
Administrar y Supervisar Obras	7,456,714.40	0.00	4,004,380.81	4,004,380.81	3,452,333.59
Rehabilitación de Delegación de Puerto Cabezas	1,733,167.00	0.00	0.00	0.00	1,733,167.00
Construcción de Delegación Bluefields	0.00	0.00	0.00	0.00	0.00
Atención Integral a Menores de 6 años (PAININ FASE III)	80,901,737.20	42,081,796.29	0.00	42,081,796.29	38,819,940.91
Construcción de Delegación San Carlos, Rio San Juan	0.00	0.00	0.00	0.00	0.00
Rehabilitación de Delegación Sucursal Oriental - Managua	1,262,873.40	0.00	1,260,677.58	1,260,677.58	2,195.82
Rehabilitación de Delegación de Rivas	1,522,500.00	0.00	0.00	0.00	1,522,500.00
Construcción de Delegación Juigalpa	0.00	0.00	0.00	0.00	0.00
Construcción de Delegación Boaco	0.00	0.00	0.00	0.00	0.00
Rehabilitación de Delegación Sucursal Occidental - Managua	1,484,632.21	0.00	1,484,632.21	1,484,632.21	0.00
Prestación de Servicios en Centros de Desarrollo Infantil Subvencionados	15,463,471.00	6,579,110.82	0.00	6,579,110.82	8,884,360.18
Rehabilitación de Delegación de Tipitapa	811,103.00	0.00	809,670.52	809,670.52	1,432.48
Rehabilitación de Delegación de Matagalpa	1,538,595.39	0.00	1,538,595.39	1,538,595.39	0.00
Ayuda a Buzos Costa Caribe	4,847,690.00	3,250,040.27	0.00	3,250,040.27	1,597,649.73
Prestación de Servicios en Hogares Infantiles Comunitarios Subvencionados	3,567,000.00	1,302,964.10	0.00	1,302,964.10	2,264,035.90
Construcción de Delegación Waspan	0.00	0.00	0.00	0.00	0.00
Rehabilitación de Delegación en Ciudad Sandino	506,887.00	0.00	506,008.85	506,008.85	878.15
Construcción de Delegación León	4,408,527.60	0.00	892,490.53	892,490.53	3,516,037.07
Prestación de Servicios a Adultos Mayores en Centros de Adulto Mayor Subvencionados	3,741,586.00	1,392,846.86	0.00	1,392,846.86	2,348,739.14
<b>MINISTERIO DE ENERGÍA Y MINAS</b>	<b>271,212,890.00</b>	<b>0.00</b>	<b>76,483,518.39</b>	<b>76,483,518.39</b>	<b>194,729,371.61</b>
<b>ELECTRICIDAD Y RECURSOS RENOVABLES</b>	<b>271,212,890.00</b>	<b>0.00</b>	<b>76,483,518.39</b>	<b>76,483,518.39</b>	<b>194,729,371.61</b>
Construcción del Sistema de Distribución de Energía Eléctrica Comunidad Barrio Mi Buen Pastor	932,687.00	0.00	330,367.52	330,367.52	602,319.48
Construcción del Sistema de Distribución de Energía Eléctrica Comunidad Pacaya - El Waylo	2,786,526.00	0.00	619,228.58	619,228.58	2,167,297.42
Construcción del Sistema de Distribución de Energía Eléctrica Comunidad La Zopilota	651,289.00	0.00	0.00	0.00	651,289.00
Construcción del Sistema de Distribución de Energía Eléctrica Comunidad El Jabillo	1,393,940.00	0.00	0.00	0.00	1,393,940.00
Instalación de Paneles Solares Comunidad San Francisco Libre	175,009.00	0.00	0.00	0.00	175,009.00
Construcción del Sistema de Distribución de Energía Eléctrica Comunidad Amadores (Sector Los Perez y Los Garcías)	375,111.00	0.00	0.00	0.00	375,111.00
Construcción del Sistema de Distribución de Energía Eléctrica Comunidad San Pedro	682,257.00	0.00	0.00	0.00	682,257.00
Construcción del Sistema de Distribución de Energía Eléctrica Comunidad San Mateo	355,960.00	0.00	0.00	0.00	355,960.00
Unidad Ejecutora(FAROL-ER)	1,862,233.00	0.00	378,345.52	378,345.52	1,483,887.48
Construcción de sistema de distribución de energía eléctrica comunidad Cóbano No. 2 (El Juste)	166,985.00	0.00	56,310.71	56,310.71	110,674.29
Construcción de sistema de distribución de energía eléctrica comunidad La Aurora	186,908.00	0.00	123,173.54	123,173.54	63,734.46
Unidad Ejecutora Proyecto de Electrificación Rural para zonas aisladas (PERZA/BM-3760/TF051960)	3,590,672.00	0.00	1,853,599.63	1,853,599.63	1,737,072.37
Construcción de Sistemas de Distribución Comunidad San Isidro	188,866.11	0.00	163,312.45	163,312.45	25,553.66
Construcción de Sistemas de Distribución Comunidad El Menco Sector Santa Barbara	163,304.00	0.00	146,378.13	146,378.13	16,925.87
Supervisión y Operación del Proyecto	1,355,410.78	0.00	201,741.27	201,741.27	1,153,669.51
Estudio de Impacto Ambiental y Social para Proyectos de Transmisión y Transformación	1,323,734.50	0.00	304,809.00	304,809.00	1,018,925.50
Mejoras en el Instituto Asang Tingni para Instalación de Sistema Fotovoltaico - Comunidad de Asang / Waspán	278,652.67	0.00	278,652.67	278,652.67	0.00
Mejoras en el Centro Escolar San Luis para Instalación de Sistema Fotovoltaico - Comunidad Las Breñas / Rosita	279,290.67	0.00	279,290.67	279,290.67	0.00
Mejoras en el Centro Escolar Juan Pablo II para Instalación de Sistema Fotovoltaico -	289,490.44	0.00	289,490.44	289,490.44	0.00

FILTRADO POR :

PARAMETROS ESPECIALES: Mes Inicial (MM)=1 / Mes Final (MM)=6 / Programa Especifico=6

PRODUCCION 2009

SUBSISTEMA : SIEP  
 APLICACION : SIEP  
 ENTIDAD : MHCP  
 USUARIO : DGP027

PRODUCCION 2009  
 MINISTERIO DE HACIENDA Y CREDITO PUBLICO  
 PROGRAMAS ESPECIFICOS  
 ESTRATEGIA REDUCCION DE LA POBREZA (RECLASIFICACION ERCEP)

PAGINA: 20 de 40  
 FECHA: 07/07/2009  
 HORA: 08:33:10 AM  
 REPORTE: PRPSIEP125A

ACTUALIZADO Y DEVENGADO (CORDOBAS)  
 DE: ENERO A: JUNIO

INSTITUCION	PRESUPUESTO ACTUALIZADO	DEVENGADO			SALDO POR DEVENGAR
		CORRIENTE	CAPITAL	TOTAL	
<b>MINISTERIO DE ENERGÍA Y MINAS</b>					
<b>ELECTRICIDAD Y RECURSOS RENOVABLES</b>					
Comunidad de Salto Verde / Siuna					
Construcción del Sistema de Distribución de Energía Eléctrica Comunidad Los Velásquez	214,930.60	0.00	124,780.62	124,780.62	90,149.98
Construcción del Sistema de Distribución de Energía Eléctrica Comunidad La Campana	161,675.82	0.00	0.00	0.00	161,675.82
Construcción del Sistema de Distribución de Energía Eléctrica Comunidad Quebrada Honda (Camino El Bejuco)	0.00	0.00	0.00	0.00	0.00
Construcción del Sistema de Distribución de Energía Eléctrica Comunidad Mal Paso Central	96,996.00	0.00	0.00	0.00	96,996.00
Construcción del Sistema de Distribución de Energía Eléctrica Comunidad Casa Blanca	388,039.00	0.00	94,474.51	94,474.51	293,564.49
Construcción del Sistema de Distribución de Energía Eléctrica Comunidad Quizuli Arriba	414,356.00	0.00	67,121.99	67,121.99	347,234.01
Construcción del Sistema de Distribución de Energía Eléctrica Comunidad Santa Julia - Daniel Teller	1,340,503.00	0.00	1,237,507.06	1,237,507.06	102,995.94
Construcción del Sistema de Distribución de Energía Eléctrica Comunidad Punta Caliente	755,965.00	0.00	0.00	0.00	755,965.00
Construcción del Sistema de Distribución de Energía Eléctrica Comunidad El Dorado	1,002,384.00	0.00	0.00	0.00	1,002,384.00
Construcción del Sistema de Distribución de Energía Eléctrica Comunidad El Brasil	832,057.00	0.00	240,442.06	240,442.06	591,614.94
Construcción del Sistema de Distribución de Energía Eléctrica Comunidad Asentamiento Bosques de Xiloa	2,381,576.00	0.00	734,722.33	734,722.33	1,646,853.67
Construcción del Sistema de Distribución de Energía Eléctrica Comunidad Georgino Andrade	285,836.00	0.00	64,742.06	64,742.06	221,093.94
Construcción del Sistema de Distribución de Energía Eléctrica Comunidad Santa Teresa	934,514.00	0.00	225,760.82	225,760.82	708,753.18
Construcción de Obras Civiles PCH Salto Negro	2,128,259.00	0.00	2,128,258.16	2,128,258.16	0.84
Construcción de sistema de distribución de energía eléctrica comunidad El Camastro	366,120.00	0.00	27,446.24	27,446.24	338,673.76
Construcción de sistema de distribución de energía eléctrica comunidad San Miguel (Villa Sandino)	271,437.00	0.00	89,456.01	89,456.01	181,980.99
Construcción de sistema de distribución de energía eléctrica comunidad La Resistencia Presilla	557,482.00	0.00	183,960.47	183,960.47	373,521.53
Construcción de sistema de distribución de energía eléctrica comunidad Talolinga	559,812.00	0.00	184,938.80	184,938.80	374,873.20
Construcción de sistema de distribución de energía eléctrica comunidad Tierra Azul - Las Aguitas - El Caracol - Las Maderas	1,849,805.00	0.00	1,219,042.24	1,219,042.24	630,762.76
Construcción de Sistema de distribución de energía eléctrica - Comunidad Wíwili	4,219,275.00	0.00	0.00	0.00	4,219,275.00
Construcción de Obras Civiles de la Minihidro Wapí	4,881,899.00	0.00	2,451,599.65	2,451,599.65	2,430,299.35
Obras de Electrificación MASRENACE	0.00	0.00	0.00	0.00	0.00
Construcción de Sistemas de Distribución Comunidad Villa Amistad Rotaria	268,424.69	0.00	242,871.00	242,871.00	25,553.69
Instalaciones Internas en el Barrio Mariana Sansón y Lino Arguello	2,746,839.50	0.00	0.00	0.00	2,746,839.50
Estudios de Investigación del Proyecto	347,967.26	0.00	0.00	0.00	347,967.26
Estudio Factib., Diseño Final y Docum. Licitac. p/ Proteger las Obras del Vertedero El Dorado	1,847,310.00	0.00	0.00	0.00	1,847,310.00
Mejoras en el Centro Escolar Likia Tara para Instalación de Sistema Fotovoltaico - Comunidad de Layasiksa / Prinzapolka	301,687.25	0.00	301,687.25	301,687.25	0.00
Mejoras en el Centro Escolar Raúl Martínez Kram para Instalación de Sistema Fotovoltaico - Comunidad Sangnilayadel / Puerto Cabeza	278,398.07	0.00	278,398.07	278,398.07	0.00
Mejora en el Instituto Nacional Pedro Muñoz Kramer para Instalación de Sistema Fotovoltaico Comunidad de Ninayari / Puerto Cabeza	327,752.83	0.00	327,752.83	327,752.83	0.00
Mejoras en la Escuela Cristobal Colón para Instalación de Sistema Fotovoltaico - Comunidad de Bismuna / Waspán	276,677.20	0.00	276,677.20	276,677.20	0.00
Mejoras en la Escuela Teodoro Rivera para Instalación de Sistema Fotovoltaico - Comunidad de Kisalaya / Waspán	268,080.50	0.00	268,080.50	268,080.50	0.00
Mejoras en la Escuela Carlos Zúñiga Homs para Instalación de Sistema Fotovoltaico - Comunidad de Francia Sirpi / Waspán	277,097.20	0.00	277,097.20	277,097.20	0.00
Mejoras en el Centro Escolar Rosa Grande para Instalación de Sistema Fotovoltaico - Comunidad Rosa Grande / Siuna	289,490.41	0.00	289,487.66	289,487.66	2.75
Construcción del Sistema de Distribución de Energía Eléctrica Comunidad Hato Grande (Ampliación)	195,051.22	0.00	125,584.15	125,584.15	69,467.07
Construcción del Sistema de Distribución de Energía Eléctrica Comunidad El Tamarindo	517,963.00	0.00	487,082.92	487,082.92	30,880.08
Construcción del Sistema de Distribución de Energía Eléctrica Comunidad Pilas Orientales	0.00	0.00	0.00	0.00	0.00
Construcción del Sistema de Distribución de Energía Eléctrica Comunidad Las Vegas, San Antonio, Tisey - El Coco	1,779,000.00	0.00	1,779,000.00	1,779,000.00	0.00
Construcción del Sistema de Distribución de Energía Eléctrica Comunidad La Esperanza	577,235.00	0.00	201,085.13	201,085.13	376,149.87
Construcción del Sistema de Distribución de Energía Eléctrica Comunidad Paso de Tabla (Sector Oeste)	164,445.00	0.00	30,389.00	30,389.00	134,056.00
Construcción del Sistema de Distribución de Energía Eléctrica Comunidad Las Jolotas	1,168,404.00	0.00	285,961.85	285,961.85	882,442.15
Construcción del Sistema de Distribución de Energía Eléctrica Comunidad El Descanso	2,078,120.00	0.00	0.00	0.00	2,078,120.00
Construcción del Sistema de Distribución de Energía Eléctrica Comunidad Las Enramadas	546,874.00	0.00	0.00	0.00	546,874.00

FILTRADO POR :

PARAMETROS ESPECIALES: Mes Inicial (MM)=1 / Mes Final (MM)=6 / Programa Especifico=6

PRODUCCION 2009



SUBSISTEMA : SIEP  
 APLICACION : SIEP  
 ENTIDAD : MHCP  
 USUARIO : DGP027

PRODUCCION 2009  
 MINISTERIO DE HACIENDA Y CREDITO PUBLICO  
 PROGRAMAS ESPECIFICOS  
 ESTRATEGIA REDUCCION DE LA POBREZA (RECLASIFICACION ERCEP)

PAGINA: 21 de 40  
 FECHA: 07/07/2009  
 HORA: 08:33:10 AM  
 REPORTE: PRPSIEP125A

ACTUALIZADO Y DEVENGADO (CORDOBAS)  
 DE: ENERO A: JUNIO

INSTITUCION	PRESUPUESTO ACTUALIZADO	DEVENGADO			SALDO POR DEVENGAR
		CORRIENTE	CAPITAL	TOTAL	
<b>MINISTERIO DE ENERGÍA Y MINAS</b>					
<b>ELECTRICIDAD Y RECURSOS RENOVABLES</b>					
Construcción del Sistema de Distribución de Energía Eléctrica Comunidad El Cayao - Las Mercedes	445,069.00	0.00	196,022.08	196,022.08	249,046.92
Construcción del Sistema de Distribución de Energía Eléctrica Comunidad Barrio Sandino (Los Cañalitos)	200,477.00	0.00	0.00	0.00	200,477.00
Construcción del Sistema de Distribución de Energía Eléctrica Comunidad Barrio Santiago Sector 2	200,477.00	0.00	0.00	0.00	200,477.00
Construcción del Sistema de Distribución de Energía Eléctrica Comunidad Monte Flor	693,316.00	0.00	0.00	0.00	693,316.00
Construcción del Sistema de Distribución de Energía Eléctrica Comunidad El Rodal No. 1	396,255.00	0.00	50,975.01	50,975.01	345,279.99
Suministro y Montaje de Equipos Electromecánicos PCH Wiwili	16,272,000.00	0.00	0.00	0.00	16,272,000.00
Mejoras en el Centro Escolar Rubén Darío para Instalación de Sistema Fotovoltaico - Comunidad de San Carlos / Waspán	275,397.20	0.00	275,397.20	275,397.20	0.00
Mejoras en el Centro Escolar Miguel Escobar para Instalación de Sistema Fotovoltaico - Comunidad Wasla / Waspán	277,197.20	0.00	277,197.20	277,197.20	0.00
Mejoras en la Escuela Saam Awastingni para Instalación de Sistema Fotovoltaico - Comunidad de Awastingni / Waspán	276,097.20	0.00	276,097.20	276,097.20	0.00
Mejoras en el Centro Escolar Cardenal Mike para Instalación de Sistema Fotovoltaico - Comunidad de Tuskrutara / Waspán	276,370.20	0.00	276,370.20	276,370.20	0.00
Mejoras en el Centro Escolar Federico Taylor Jawit para Instalación de Sistema Fotovoltaico - Comunidad La Española / Bonanza	275,690.41	0.00	275,690.41	275,690.41	0.00
Mejoras en el Centro Escolar Primero de Junio para Instalación de Sistema Fotovoltaico - Comunidad de Unión Labu / Siuna	289,490.42	0.00	289,490.42	289,490.42	0.00
Construcción del Sistema de Distribución de Energía Eléctrica Comunidad Salale	376,469.24	0.00	302,103.10	302,103.10	74,366.14
Construcción del Sistema de Distribución de Energía Eléctrica Comunidad La Junta	222,026.53	0.00	222,026.53	222,026.53	0.00
Construcción del Sistema de Distribución de Energía Eléctrica Comunidad Los Cocos	57,739.76	0.00	57,739.75	57,739.75	0.01
Construcción del Sistema de Distribución de Energía Eléctrica Comunidad El Zarzal	104,209.00	0.00	0.00	0.00	104,209.00
Construcción del Sistema de Distribución de Energía Eléctrica Comunidad Los Campamentos	56,530.43	0.00	56,530.43	56,530.43	0.00
Construcción del Sistema de Distribución de Energía Eléctrica Comunidad El Castillo (Las Cañas)	287,274.00	0.00	74,263.76	74,263.76	213,010.24
Construcción del Sistema de Distribución de Energía Eléctrica Comunidad Mayocunda	1,770,766.00	0.00	467,827.32	467,827.32	1,302,938.68
Construcción del Sistema de Distribución de Energía Eléctrica Comunidad La Montaña	861,424.00	0.00	116,710.77	116,710.77	744,713.23
Construcción del Sistema de Distribución de Energía Eléctrica Comunidad San Juan Viejo	1,098,707.00	0.00	145,420.78	145,420.78	953,286.22
Construcción del Sistema de Distribución de Energía Eléctrica Comunidad La Merced	1,855,716.00	0.00	0.00	0.00	1,855,716.00
Construcción del Sistema de Distribución de Energía Eléctrica Comunidad El Zapote	1,629,135.00	0.00	441,288.38	441,288.38	1,187,846.62
Construcción del Sistema de Distribución de Energía Eléctrica Comunidad Casa de Piedra - El Dorado 2	644,763.00	0.00	0.00	0.00	644,763.00
Construcción del Sistema de Distribución de Energía Eléctrica Comunidad Martha Quezada - Cruz Laguna	1,500,966.00	0.00	0.00	0.00	1,500,966.00
Construcción del Sistema de Distribución de Energía Eléctrica Comunidad Cofradia	1,311,975.00	0.00	554,783.50	554,783.50	757,191.50
Construcción del Sistema de Distribución de Energía Eléctrica Comunidad Cruz de Mayo Sector Los Alemanes	197,605.00	0.00	0.00	0.00	197,605.00
Construcción del Sistema de Distribución de Energía Eléctrica Comunidad Barrio Santiago Sector 1	201,260.00	0.00	0.00	0.00	201,260.00
Construcción del Sistema de Distribución de Energía Eléctrica Comunidad Masamorra	258,949.00	0.00	66,706.01	66,706.01	192,242.99
Instalación de Paneles Solares Comunidad Junquillo -Las Playas- Las Peraltas- Municipio Macuelizo	933,383.00	0.00	0.00	0.00	933,383.00
Construcción del Sistema de Distribución de Energía Eléctrica Comunidad San Ignacio	480,113.00	0.00	119,162.21	119,162.21	360,950.79
Verificación, Levantamiento y Diseño	3,381,892.00	0.00	1,419,775.97	1,419,775.97	1,962,116.03
Instalación de 8 bloques de sistemas fotovoltaicos en Waspan y Bonanza	2,034,000.00	0.00	0.00	0.00	2,034,000.00
Estudio y Supervisión Desarrollo de la Hidroelectricidad a pequeña escala para usos productivos en zonas fuera de red	3,839,880.48	0.00	1,987,094.55	1,987,094.55	1,852,785.93
Construcción de sistema de distribución de energía eléctrica comunidad Lomas de Guadalupe	397,238.00	0.00	134,228.90	134,228.90	263,009.10
Construcción de sistema de distribución de energía eléctrica comunidad Cerro Cuape	546,528.00	0.00	365,422.08	365,422.08	181,105.92
Construcción de sistema de distribución de energía eléctrica comunidad Las Mercedes	3,306,328.00	0.00	2,210,693.92	2,210,693.92	1,095,634.08
Construcción de sistema de distribución de energía eléctrica comunidad Cerro de Piedra	1,377,689.00	0.00	907,912.74	907,912.74	469,776.26
Mejoras en la Escuela Simeon Wallas para Instalación de Sistema Fotovoltaico- Comunidad de Kuamwatla / Prinzapolka	303,798.95	0.00	303,798.95	303,798.95	0.00
Mejoras en el Centro Escolar Edgar Henry Thomas para Instalación de Sistema Fotovoltaico - Comunidad de Raiti / Waspán	275,097.20	0.00	275,097.20	275,097.20	0.00
Mejoras en el Centro Escolar 19 de Julio para Instalación de Sistema Fotovoltaico - Comunidad El Vesubio / Bonanza	281,049.17	0.00	281,049.17	281,049.17	0.00
Mejoras en el Centro Escolar Juan XXIII para Instalación de Sistema Fotovoltaico - Comunidad de Susun / Rosita	280,250.66	0.00	280,250.66	280,250.66	0.00
Mejoras en el Centro Escolar Agustín Mercado para Instalación de Sistema Fotovoltaico - Comunidad de Sikita / Siuna	289,490.44	0.00	289,490.44	289,490.44	0.00

FILTRADO POR :

PARAMETROS ESPECIALES: Mes Inicial (MM)=1 / Mes Final (MM)=6 / Programa Especifico=6

PRODUCCION 2009

SUBSISTEMA : SIEP  
 APLICACION : SIEP  
 ENTIDAD : MHCP  
 USUARIO : DGP027

PRODUCCION 2009  
 MINISTERIO DE HACIENDA Y CREDITO PUBLICO  
 PROGRAMAS ESPECIFICOS  
 ESTRATEGIA REDUCCION DE LA POBREZA (RECLASIFICACION ERCEP)

PAGINA: 22 de 40  
 FECHA: 07/07/2009  
 HORA: 08:33:10 AM  
 REPORTE: PRPSIEP125A

ACTUALIZADO Y DEVENGADO (CORDOBAS)  
 DE: ENERO A: JUNIO

INSTITUCION	PRESUPUESTO ACTUALIZADO	DEVENGADO			SALDO POR DEVENGAR
		CORRIENTE	CAPITAL	TOTAL	
<b>MINISTERIO DE ENERGÍA Y MINAS</b>					
<b>ELECTRICIDAD Y RECURSOS RENOVABLES</b>					
Electrificación de Nicaragua (PELNICA).	34,047,000.00	0.00	0.00	0.00	34,047,000.00
Construcción del Sistema de Distribución de Energía Eléctrica Comunidad La Amancia	460,831.00	0.00	198,446.40	198,446.40	262,384.60
Construcción del Sistema de Distribución de Energía Eléctrica Comunidad San Francisco Libre, Fase II	3,429,278.00	0.00	1,311,769.60	1,311,769.60	2,117,508.40
Construcción del Sistema de Distribución de Energía Eléctrica Comunidad El Barro	522,868.00	0.00	171,582.79	171,582.79	351,285.21
Construcción del Sistema de Distribución de Energía Eléctrica Comunidad Santa Barbara (Arriba)	481,029.00	0.00	94,362.77	94,362.77	386,666.23
Unidad Ejecutora (Programa EUROSOLAR)	1,124,592.00	0.00	526,084.69	526,084.69	598,507.31
Construcción del Sistema de Distribución de Energía Eléctrica Comunidad Tolapita	175,810.39	0.00	75,495.00	75,495.00	100,315.39
Construcción del Sistema de Distribución de Energía Eléctrica Comunidad Villa Motastepe	112,672.71	0.00	0.00	0.00	112,672.71
Construcción del Sistema de Distribución de Energía Eléctrica Comunidad Campos Azules Sector 1	150,646.42	0.00	150,646.42	150,646.42	0.00
Construcción del Sistema de Distribución de Energía Eléctrica Comunidad Limixto Sector Las Flores	49,330.00	0.00	0.00	0.00	49,330.00
Construcción del Sistema de Distribución de Energía Eléctrica Comunidad Mesas de Alcayan	424,831.00	0.00	424,831.00	424,831.00	0.00
Construcción del Sistema de Distribución de Energía Eléctrica Comunidad El Martirio	43,906.71	0.00	43,906.71	43,906.71	0.00
Construcción del Sistema de Distribución de Energía Eléctrica Comunidad La Caldera	610,102.00	0.00	154,985.98	154,985.98	455,116.02
Construcción del Sistema de Distribución de Energía Eléctrica Comunidad La Empanada	1,568,836.00	0.00	0.00	0.00	1,568,836.00
Construcción de Sistema de Distribución de Energía Eléctrica Comunidad Guachipilin	1,252,980.00	0.00	197,565.93	197,565.93	1,055,414.07
Construcción del Sistema de Distribución de Energía Eléctrica Comunidad Aguacate No. 3	890,399.00	0.00	276,658.67	276,658.67	613,740.33
Construcción del Sistema de Distribución de Energía Eléctrica Comunidad Amadores Sector Los Amadores	120,860.00	0.00	0.00	0.00	120,860.00
Construcción del Sistema de Distribución de Energía Eléctrica Comunidad Macario Brenes	383,725.00	0.00	24,518.81	24,518.81	359,206.19
Construcción del Sistema de Distribución de Energía Eléctrica Comunidad Wibuse	2,305,223.00	0.00	577,374.80	577,374.80	1,727,848.20
Construcción del Sistema de Distribución de Energía Eléctrica Comunidad 19 Julio	252,139.00	0.00	0.00	0.00	252,139.00
Construcción del Sistema de Distribución de Energía Eléctrica Comunidad Los Sánchez 1	1,177,018.00	0.00	299,202.71	299,202.71	877,815.29
Construcción de sistema de distribución de energía eléctrica comunidad Nuevo Amanecer	52,646.00	0.00	3,301.07	3,301.07	49,344.93
Construcción de sistema de distribución de energía eléctrica comunidad Sansapote 1 y 2 (Laguna Negra El Roblar)	339,947.00	0.00	224,029.12	224,029.12	115,917.88
Construcción de Sistema de Distribución en Comunidad Bagasal No. 1	390,685.57	0.00	350,986.88	350,986.88	39,698.69
Unidad Ejecutora Construcción de Redes de Distribución (MASRENACE-MEM)	324,081.00	0.00	121,970.94	121,970.94	202,110.06
Instalaciones internas por definir	600,776.81	0.00	225,463.81	225,463.81	375,313.00
Estudios y Diseños Apoyo a la preparación del programa de inversiones para el sector eléctrico en Nicaragua	702,955.50	0.00	702,955.50	702,955.50	0.00
Mejoras en la Escuela Juan Francisco Chang Ga para Instalación de Sistema Fotovoltaico- Comunidad de Prinzapolka- / Prinzapolka	339,195.25	0.00	339,195.25	339,195.25	0.00
Instalación de sistemas híbridos edóico - solar (Por definir)	583,835.00	0.00	0.00	0.00	583,835.00
Mejoras en el Instituto Nacional 4 de Abril para la Instalación de Sistema Fotovoltaico - Comunidad de Koom / Waspán	277,097.20	0.00	277,097.20	277,097.20	0.00
Mejoras en el Centro Escolar Miguel Larreynaga para Instalación de Sistema Fotovoltaico - Comunidad de Santa Clara / Waspán	276,097.20	0.00	276,097.20	276,097.20	0.00
Mejoras en la Escuela Ruben Darío para Instalación de Sistema Fotovoltaico - Comunidad de Klar / Waspán	277,432.20	0.00	277,432.20	277,432.20	0.00
Mejoras en el Centro Escolar Faustino Frits Charles para Instalación de Sistema Fotovoltaico - Comunidad de Musawas / Bonanza	273,690.42	0.00	273,690.42	273,690.42	0.00
Mejoras en el Centro Escolar El Guayabo para Instalación de Sistema Fotovoltaico - Comunidad El Guayabo / Siuna	289,490.42	0.00	289,490.42	289,490.42	0.00
Construcción del Sistema de Distribución de Energía Eléctrica Comunidad Morcillo	894,452.73	0.00	611,254.64	611,254.64	283,198.09
Construcción del Sistema de Distribución de Energía Eléctrica Comunidad Galilao	156,599.74	0.00	76,931.66	76,931.66	79,668.08
Construcción del Sistema de Distribución de Energía Eléctrica Comunidad Aranjuez Sector 1 y 2	861,570.79	0.00	662,389.83	662,389.83	199,180.96
Construcción del Sistema de Distribución de Energía Eléctrica Comunidad Espinocitas	222,026.53	0.00	222,026.53	222,026.53	0.00
Construcción del Sistema de Distribución de Energía Eléctrica Comunidad Los Calero	283,212.75	0.00	283,212.75	283,212.75	0.00
Construcción del Sistema de Distribución de Energía Eléctrica Comunidad El Bálsamo	658,816.00	0.00	330,811.13	330,811.13	328,004.87
Construcción del Sistema de Distribución de Energía Eléctrica Comunidad Pueblo Nuevo	1,107,273.48	0.00	1,107,273.48	1,107,273.48	0.00
Construcción del Sistema de Distribución de Energía Eléctrica Comunidad Santa Rosa, El Castillo, Casa Blanca, Amistad, El Espino	2,432,852.00	0.00	1,687,461.12	1,687,461.12	745,390.88
Construcción del Sistema de Distribución de Energía Eléctrica Comunidad La Porfia	210,020.79	0.00	179,890.37	179,890.37	30,130.42
Construcción del Sistema de Distribución de Energía Eléctrica Comunidad Río Abajo (Mapachines)	346,117.00	0.00	22,267.90	22,267.90	323,849.10
Construcción del Sistema de Distribución de Energía Eléctrica Comunidad Quebrada	980,718.00	0.00	231,800.92	231,800.92	748,917.08

FILTRADO POR :

PARAMETROS ESPECIALES: Mes Inicial (MM)=1 / Mes Final (MM)=6 / Programa Especifico=6

PRODUCCION 2009

SUBSISTEMA : SIEP  
 APLICACION : SIEP  
 ENTIDAD : MHCP  
 USUARIO : DGP027

PRODUCCION 2009  
 MINISTERIO DE HACIENDA Y CREDITO PUBLICO  
 PROGRAMAS ESPECIFICOS  
 ESTRATEGIA REDUCCION DE LA POBREZA (RECLASIFICACION ERCEP)

PAGINA: 23 de 40  
 FECHA: 07/07/2009  
 HORA: 08:33:10 AM  
 REPORTE: PRPSIEP125A

ACTUALIZADO Y DEVENGADO (CORDOBAS)  
 DE: ENERO A: JUNIO

INSTITUCION	PRESUPUESTO ACTUALIZADO	DEVENGADO			SALDO POR DEVENGAR
		CORRIENTE	CAPITAL	TOTAL	
<b>MINISTERIO DE ENERGÍA Y MINAS</b>					
<b>ELECTRICIDAD Y RECURSOS RENOVABLES</b>					
Honda					
Construcción del Sistema de Distribución de Energía Eléctrica Comunidad Las Chacras	353,836.00	0.00	102,154.69	102,154.69	251,681.31
Construcción del Sistema de Distribución de Energía Eléctrica Comunidad El Arroyo Sector 1	558,359.00	0.00	0.00	0.00	558,359.00
Construcción del Sistema de Distribución de Energía Eléctrica Comunidad Guapinol	393,384.00	0.00	0.00	0.00	393,384.00
Construcción del Sistema de Distribución de Energía Eléctrica Comunidad Pablo Calero Sector 2	250,335.00	0.00	250,335.00	250,335.00	0.00
Construcción del Sistema de Distribución de Energía Eléctrica Comunidad Loma Fresca	415,287.00	0.00	0.00	0.00	415,287.00
Construcción del Sistema de Distribución de Energía Eléctrica Cárdenas y Comunidades Aledañas	4,160,287.00	0.00	0.00	0.00	4,160,287.00
Suministro y Montaje de Equipos Electromecánicos PCH Mollejones	2,848,000.00	0.00	0.00	0.00	2,848,000.00
Unidad Ejecutora Desarrollo de la Hidroelectricidad a pequeña escala para usos productivos en zonas fuera de red	5,933,637.04	0.00	2,505,128.56	2,505,128.56	3,428,508.48
Construcción de sistema de distribución de energía eléctrica comunidad Pancasan	25,447.00	0.00	1,323.50	1,323.50	24,123.50
Construcción de sistema de distribución de energía eléctrica comunidad Bella Vista La Gateada	322,553.00	0.00	106,289.99	106,289.99	216,263.01
Construcción de sistema de distribución de energía eléctrica comunidad El Verdum, Sabalo, La Ceiba y El Zapote (La Unión)	885,811.00	0.00	294,638.37	294,638.37	591,172.63
Construcción de sistema de distribución de energía eléctrica comunidad Altos de Buena Ventura	534,127.00	0.00	357,130.50	357,130.50	176,996.50
Diagnóstico, levantamiento y diseño de las redes eléctricas Wiwili	1,780,090.00	0.00	1,331,334.61	1,331,334.61	448,755.39
Construcción de Sistemas de Distribución Comunidad El Tanque Los Moncada	289,410.20	0.00	263,856.54	263,856.54	25,553.66
Instalaciones Internas en el Barrio: 4 de Abril (Cuidad Sandino)	2,891,410.00	0.00	0.00	0.00	2,891,410.00
Construcción de PCH La Florida	10,339,962.48	0.00	0.00	0.00	10,339,962.48
Instalación de ocho microturbinas en Waspan y Bonanza	2,034,000.00	0.00	0.00	0.00	2,034,000.00
Obras Menores Pequeña Central Hidroeléctrica Bilampí	135,600.00	0.00	99,802.00	99,802.00	35,798.00
Obras Menores Pequeña Central Hidroeléctrica Río Bravo	135,600.00	0.00	31,866.30	31,866.30	103,733.70
Construcción de sistema de distribución de energía eléctrica comunidad Loma Miguel Merel	502,637.00	0.00	168,339.29	168,339.29	334,297.71
Estudios y Diseños Electrificación rural para zonas productivas area concesionada	320,000.00	0.00	267,442.42	267,442.42	52,557.58
Supervisión Proyecto de electrificación rural para zonas aisladas (PERZA/BM-3760/TF051960)	725,910.00	0.00	0.00	0.00	725,910.00
Construcción de Sistemas de Distribución Comunidad El Gigante	192,617.00	0.00	151,787.00	151,787.00	40,830.00
Instalaciones Internas en el Barrio Arnoldo Alemán	3,588,142.15	0.00	0.00	0.00	3,588,142.15
Mejora en la Escuela Flor de Yagua para Instalación de Sistema Fotovoltaico - Comunidad de Wounta / Prinzapolka	319,628.25	0.00	319,628.25	319,628.25	0.00
Mejoras en la Escuela Santo Domingo para Instalación de Sistema Fotovoltaico - Comunidad de San Jerónimo / Waspán	277,397.20	0.00	277,397.20	277,397.20	0.00
Mejoras en la Escuela Elías González para Instalación de Sistema Fotovoltaico - Comunidad de Wiwinak / Waspán	277,397.20	0.00	277,397.20	277,397.20	0.00
Mejoras en la Escuela Niño Jesús para Instalación de Sistema Fotovoltaico - Comunidad de Santa Fe Waspán	276,297.20	0.00	276,297.20	276,297.20	0.00
Mejoras en el Centro Escolar Ronald Dolores para Instalación de Sistema Fotovoltaico - Comunidad de Wasakin / Rosita	274,689.67	0.00	274,689.67	274,689.67	0.00
Mejoras en el Centro Escolar Xilonem para Instalación de Sistema Fotovoltaico - Comunidad del Hormiguero / Siuna	305,048.43	0.00	305,048.43	305,048.43	0.00
Mejoras en el Centro Escolar 15 de Septiembre para Instalación de Sistema Fotovoltaico - Comunidad Zapote kum / Siuna	289,490.44	0.00	289,490.44	289,490.44	0.00
Construcción del Sistema de Distribución de Energía Eléctrica Comunidad Jocote Dulce	13,278.40	0.00	11,173.81	11,173.81	2,104.59
Construcción del Sistema de Distribución de Energía Eléctrica Comunidad Sector La Unión	24,959.56	0.00	24,959.56	24,959.56	0.00
Construcción del Sistema de Distribución de Energía Eléctrica Comunidad Los Mercados	0.00	0.00	0.00	0.00	0.00
Construcción del Sistema de Distribución de Energía Eléctrica Comunidad Cruz Verde	82,633.69	0.00	82,633.69	82,633.69	0.00
Construcción del Sistema de Distribución de Energía Eléctrica Comunidad Cerro El Padre	61,995.00	0.00	0.00	0.00	61,995.00
Construcción del Sistema de Distribución de Energía Eléctrica Comunidad Los Tijerinos	20,481.82	0.00	20,481.82	20,481.82	0.00
Construcción del Sistema de Distribución de Energía Eléctrica Comunidad Parcelas	1,721,974.00	0.00	454,075.20	454,075.20	1,267,898.80
Construcción del Sistema de Distribución de Energía Eléctrica Comunidad La Breña No. 2	235,145.00	0.00	0.00	0.00	235,145.00
Construcción del Sistema de Distribución de Energía Eléctrica Comunidad Barrio Diriangén	155,317.00	0.00	49,055.42	49,055.42	106,261.58
Construcción del Sistema de Distribución de Energía Eléctrica Comunidad Ojo de Agua Norte	558,359.00	0.00	97,275.32	97,275.32	461,083.68
Construcción del Sistema de Distribución de Energía Eléctrica Comunidad La Pava (Ampliación)	487,357.00	0.00	103,534.40	103,534.40	383,822.60

FILTRADO POR :

PARAMETROS ESPECIALES: Mes Inicial (MM)=1 / Mes Final (MM)=6 / Programa Especifico=6

PRODUCCION 2009

SUBSISTEMA : SIEP  
 APLICACION : SIEP  
 ENTIDAD : MHCP  
 USUARIO : DGP027

PRODUCCION 2009  
 MINISTERIO DE HACIENDA Y CREDITO PUBLICO  
 PROGRAMAS ESPECIFICOS  
 ESTRATEGIA REDUCCION DE LA POBREZA (RECLASIFICACION ERCEP)

PAGINA: 24 de 40  
 FECHA: 07/07/2009  
 HORA: 08:33:10 AM  
 REPORTE: PRPSIEP125A

ACTUALIZADO Y DEVENGADO (CORDOBAS)  
 DE: ENERO A: JUNIO

INSTITUCION	PRESUPUESTO ACTUALIZADO	DEVENGADO			SALDO POR DEVENGAR
		CORRIENTE	CAPITAL	TOTAL	
<b>MINISTERIO DE ENERGÍA Y MINAS</b>					
<b>ELECTRICIDAD Y RECURSOS RENOVABLES</b>					
Construcción del Sistema de Distribución de Energía Eléctrica Comunidad El Arroyo Sector 2	158,189.00	0.00	0.00	0.00	158,189.00
Construcción del Sistema de Distribución de Energía Eléctrica Comunidad Pochotillo	1,136,818.00	0.00	0.00	0.00	1,136,818.00
Construcción del Sistema de Distribución de Energía Eléctrica Comunidad La Barranca	372,240.00	0.00	0.00	0.00	372,240.00
Construcción del Sistema de Distribución de Energía Eléctrica Comunidad Tomayunca	1,374,885.00	0.00	366,425.21	366,425.21	1,008,459.79
Construcción del Sistema de Distribución de Energía Eléctrica Comunidad Reparto Lino Arguello	1,727,573.69	0.00	348,032.32	348,032.32	1,379,541.37
Construcción del Sistema de Distribución de Energía Eléctrica Comunidad Amadores Sector Las Parcelas	191,863.00	0.00	0.00	0.00	191,863.00
Construcción del Sistema de Distribución de Energía Eléctrica Comunidad Ocote Abajo	884,656.00	0.00	0.00	0.00	884,656.00
Obras Civiles y Sum. y Montaje de Eq. Electromecánicos Pequeña Central Hidroeléctrica Salto Negro	0.00	0.00	0.00	0.00	0.00
Suministro y Montaje de Equipos Electromecánicos PCH Salto Negro	871,741.00	0.00	0.00	0.00	871,741.00
Obras de electrificación (Por definir)	14,575,743.00	0.00	8,103,599.32	8,103,599.32	6,472,143.68
Construcción de sistema de distribución de energía eléctrica comunidad Mercedes No. 1	51,579.00	0.00	3,962.68	3,962.68	47,616.32
Construcción de sistema de distribución de energía eléctrica comunidad 30 de Mayo La Batea	147,272.00	0.00	48,904.85	48,904.85	98,367.15
Construcción de sistema de distribución de energía eléctrica San Juan de Nicaragua	5,019,799.00	0.00	0.00	0.00	5,019,799.00
Unidad Ejecutora Instalaciones Internas en Barrios Desprotegidos	114,998.50	0.00	5,700.00	5,700.00	109,298.50
Mejoras en la Escuela Primaria Lapan para Instalación de Sistema Fotovoltaico - Comunidad Lapan / Puerto Cabezas	296,264.40	0.00	296,264.40	296,264.40	0.00
Mejora en la Escuela Juan Morales Chavarría para Instalación de Sistemas Fotovoltaico - Comunidad Siksayari / Waspán	277,397.20	0.00	277,397.20	277,397.20	0.00
Mejoras en el Centro Escolar Simon Bolivar para Instalación de Sistema Fotovoltaico - Comunidad de Uhry / Waspán	282,487.20	0.00	282,487.20	282,487.20	0.00
Unidad Ejecutora Electrificación de Nicaragua (PELNICA)	4,095,000.00	0.00	1,963,875.91	1,963,875.91	2,131,124.09
Construcción del Sistema de Distribución de Energía Eléctrica Comunidad Marilú	29,703.95	0.00	29,703.94	29,703.94	0.01
Construcción del Sistema de Distribución de Energía Eléctrica Comunidad El Apante	223,983.00	0.00	196,632.27	196,632.27	27,350.73
Construcción del Sistema de Distribución de Energía Eléctrica Comunidad Yaule Arriba	48,221.00	0.00	0.00	0.00	48,221.00
Construcción del Sistema de Distribución de Energía Eléctrica Comunidad Tempisque	33,934.25	0.00	0.00	0.00	33,934.25
Construcción del Sistema de Distribución de Energía Eléctrica Comunidad El Hatillo	643,013.00	0.00	122,201.36	122,201.36	520,811.64
Construcción del Sistema de Distribución de Energía Eléctrica Comunidad Galileo Sector 2	305,936.00	0.00	60,582.30	60,582.30	245,353.70
Construcción del Sistema de Distribución de Energía Eléctrica Comunidad Anexos Playas Verdes (Sector 2)	380,854.00	0.00	0.00	0.00	380,854.00
Construcción del Sistema de Distribución de Energía Eléctrica Comunidad Juan Davila (Anexo)	149,575.00	0.00	0.00	0.00	149,575.00
Construcción del Sistema de Distribución de Energía Eléctrica Comunidad Arenal Norte	153,490.00	0.00	60,629.16	60,629.16	92,860.84
Construcción del Sistema de Distribución de Energía Eléctrica Comunidad El Rodal No. 2	349,268.00	0.00	103,484.83	103,484.83	245,783.17
Construcción del Sistema de Distribución de Energía Eléctrica Comunidad Santa Rosa No. 2	207,643.00	0.00	0.00	0.00	207,643.00
Construcción de Sistema de Distribución de Energía Eléctrica Comunidad Susulí Sector 1- Municipio de San Dionisio	0.00	0.00	0.00	0.00	0.00
Unidad Ejecutora Electrificación Rural	11,016,646.00	0.00	5,107,153.36	5,107,153.36	5,909,492.64
Obras Menores Pequeña Central Hidroeléctrica El Naranja	135,600.00	0.00	30,729.12	30,729.12	104,870.88
Construcción de sistema de distribución de energía eléctrica comunidad Esquipulas No. 2 (María Auxiliadora)	150,924.00	0.00	50,849.32	50,849.32	100,074.68
Construcción de sistema de distribución de energía eléctrica comunidad Saguatope	488,114.00	0.00	164,838.06	164,838.06	323,275.94
Construcción de sistema de distribución de energía eléctrica comunidad Pancasan No.2 (Laguna Negra El Roblar)	523,746.00	0.00	176,702.76	176,702.76	347,043.24
Construcción de sistema de distribución de energía eléctrica comunidad San Andrés Alto	571,865.00	0.00	376,866.22	376,866.22	194,998.78
Unidad Ejecutora Electrificación rural para zonas productivas area concesionada	1,138,000.00	0.00	484,592.87	484,592.87	653,407.13
Construcción de obras civiles de la minihidro Wiwili	6,970,900.00	0.00	0.00	0.00	6,970,900.00
Construcción de Sistema de Distribución en Comunidad Bagasal No. 2	394,911.43	0.00	355,213.57	355,213.57	39,697.86
Construcción de Sistemas de Distribución Comunidad San Jorge	583,999.00	0.00	543,169.00	543,169.00	40,830.00
Construcción de Sistemas de Distribución Barrio María Auxiliadora	1,305,701.00	0.00	1,171,122.58	1,171,122.58	134,578.42
Mejoras en la Escuela Jacinto Becquer para Instalación de Sistemas Fotovoltaicos - Comunidad La Esperanza / Waspán	277,398.20	0.00	277,398.20	277,398.20	0.00
Mejoras en el Centro Escolar Miguel Escobar para Instalación de Sistema Fotovoltaico - Comunidad de Miguel Bikan / Waspán	277,297.20	0.00	277,297.20	277,297.20	0.00
Mejoras en la Escuela José Cecilio del Valle para Instalación de Sistema Fotovoltaico - Comunidad de Bilwaskarma / Waspán	277,197.20	0.00	277,197.20	277,197.20	0.00

FILTRADO POR :

PARAMETROS ESPECIALES: Mes Inicial (MM)=1 / Mes Final (MM)=6 / Programa Especifico=6

PRODUCCION 2009

SUBSISTEMA : SIEP  
 APLICACION : SIEP  
 ENTIDAD : MHCP  
 USUARIO : DGP027

PRODUCCION 2009  
 MINISTERIO DE HACIENDA Y CREDITO PUBLICO  
 PROGRAMAS ESPECIFICOS  
 ESTRATEGIA REDUCCION DE LA POBREZA (RECLASIFICACION ERCEP)

PAGINA: 25 de 40  
 FECHA: 07/07/2009  
 HORA: 08:33:10 AM  
 REPORTE: PRPSIEP125A

ACTUALIZADO Y DEVENGADO (CORDOBAS)  
 DE: ENERO A: JUNIO

INSTITUCION	PRESUPUESTO ACTUALIZADO	DEVENGADO			SALDO POR DEVENGAR
		CORRIENTE	CAPITAL	TOTAL	
<b>MINISTERIO DE ENERGÍA Y MINAS</b>					
<b>ELECTRICIDAD Y RECURSOS RENOVABLES</b>					
Mejoras en la Escuela Alberto de la Rocha para Instalación de Sistema Fotovoltaico - Comunidad de San Pedro / Waspán	277,397.20	0.00	277,397.20	277,397.20	0.00
Mejoras en la Escuela Adelina Centeno para Instalación de Sistema Fotovoltaico - Comunidad de Saupuka / Waspán	277,355.03	0.00	277,355.03	277,355.03	0.00
<b>ASIGNACIONES Y SUBVENCIONES</b>	<b>4,131,169,639.00</b>	<b>300,291,950.54</b>	<b>1,354,623,839.86</b>	<b>1,654,915,790.40</b>	<b>2,476,253,848.60</b>
<b>INSTITUTO NICARAGUENSE DE TURISMO</b>	<b>69,763,081.00</b>	<b>0.00</b>	<b>5,030,297.03</b>	<b>5,030,297.03</b>	<b>64,732,783.97</b>
Reemplazo embarcadero Boca San Carlos	2,436,000.00	0.00	0.00	0.00	2,436,000.00
Supervisión Centros de Información Turística	292,713.00	0.00	0.00	0.00	292,713.00
Mejoramiento del Sistema de Abastecimiento de Agua Potable en San Carlos (BID-SF-1702/NI)	6,102,000.00	0.00	201,852.00	201,852.00	5,900,148.00
Estudios Técnicos y diseños mejoramiento de Agua Potable en San Carlos	1,017,000.00	0.00	202,256.93	202,256.93	814,743.07
Coordinación y Administración	101,000.00	0.00	0.00	0.00	101,000.00
Mejoramiento Embarcadero Bartolo	1,218,000.00	0.00	0.00	0.00	1,218,000.00
Equipamiento para centros de Información turística	406,800.00	0.00	0.00	0.00	406,800.00
Coordinación y Administración para centros de información turística	72,000.00	0.00	72,000.00	72,000.00	0.00
Construcción de Andenes Greytown/San Juan de Nicaragua	406,000.00	0.00	0.00	0.00	406,000.00
Equipamiento para mejoramiento de infraestructura turística	406,800.00	0.00	0.00	0.00	406,800.00
Proyectos de Infraestructura Turísticas de Carácter Público en los Municipios de Jinotega	1,583,000.00	0.00	0.00	0.00	1,583,000.00
Mejoras de embarcadero de acceso a lanchas colectivas portuaria San Carlos	914,000.00	0.00	0.00	0.00	914,000.00
Coordinación y Administración para Embarcaderos	260,000.00	0.00	0.00	0.00	260,000.00
Construcción de Centro de Información Turística en San Juan de Nicaragua	1,954,674.00	0.00	563,135.99	563,135.99	1,391,538.01
Instalación de un sistema de comunicación de enlace entre Puestos Fronterizos y CIT	2,034,000.00	0.00	0.00	0.00	2,034,000.00
Equipamiento	2,030,000.00	0.00	0.00	0.00	2,030,000.00
Proyectos de Infraestructura Turísticas de Carácter Público en los Municipios de Matagalpa	1,583,000.00	0.00	0.00	0.00	1,583,000.00
Formulación Proyectos de Inversión de las Mypimes Turísticas	1,501,000.00	0.00	0.00	0.00	1,501,000.00
Reemplazo embarcadero Los Guatuzos	1,624,000.00	0.00	0.00	0.00	1,624,000.00
Estudios Técnicos y Diseños de Embarcaderos	1,535,670.00	0.00	0.00	0.00	1,535,670.00
Coordinación y Administración para andenes	57,000.00	0.00	0.00	0.00	57,000.00
Culminación sala EPN San Carlos	290,008.00	0.00	0.00	0.00	290,008.00
Estudios Técnicos	984,456.00	0.00	0.00	0.00	984,456.00
Construcción embarcadero Greytown	2,436,000.00	0.00	0.00	0.00	2,436,000.00
Supervisión para embarcaderos	1,441,000.00	0.00	0.00	0.00	1,441,000.00
Construcción Centro de Información Turística en El Castillo	0.00	0.00	0.00	0.00	0.00
Construcción de Andenes Macarrón/Solentiname	1,734,188.00	0.00	802,988.83	802,988.83	931,199.17
Construcción de Obras de Señalización Turística	2,196,720.00	0.00	865,983.03	865,983.03	1,330,736.97
Coordinación y Administración para el mejoramiento de infraestructura turística	76,000.00	0.00	0.00	0.00	76,000.00
Construcción Embarcadero El Castillo	2,436,000.00	0.00	0.00	0.00	2,436,000.00
Reemplazo embarcadero Delta	2,436,000.00	0.00	0.00	0.00	2,436,000.00
Construcción de Andenes San Fernando/Solentiname	1,674,287.00	0.00	1,083,968.95	1,083,968.95	590,318.05
Proyectos de Infraestructura Turísticas de Carácter Público en los Municipios de Nueva Segovia	1,583,000.00	0.00	0.00	0.00	1,583,000.00
Mejoramiento embarcadero Solentiname (Mancarrón)	1,827,000.00	0.00	0.00	0.00	1,827,000.00
Rehabilitación y Construcción de Embarcaderos en San Carlos	7,105,000.00	0.00	0.00	0.00	7,105,000.00
Restauración del Sitio Histórico de Greytown	1,878,000.00	0.00	0.00	0.00	1,878,000.00
Supervisión Aeródromo San Carlos	81,360.00	0.00	0.00	0.00	81,360.00
Reemplazo embarcadero Sarapiquí	2,436,000.00	0.00	0.00	0.00	2,436,000.00
Construcción Centro de Información Turística en Solentiname	1,624,352.00	0.00	1,238,111.30	1,238,111.30	386,240.70
Culminación Construcción Aeródromo San Carlos	660,053.00	0.00	0.00	0.00	660,053.00
Coordinación y Administración para el mejoramiento de Agua Potable en San Carlos	57,000.00	0.00	0.00	0.00	57,000.00
Mejoras infraestructura Mipymes Turísticas	6,106,000.00	0.00	0.00	0.00	6,106,000.00
Proyectos de Infraestructura Turísticas de Carácter Público en los Municipios de Esteli	1,583,000.00	0.00	0.00	0.00	1,583,000.00
Proyectos de Infraestructura Turísticas de Carácter Público en los Municipios de Madriz	1,583,000.00	0.00	0.00	0.00	1,583,000.00

FILTRADO POR :

PARAMETROS ESPECIALES: Mes Inicial (MM)=1 / Mes Final (MM)=6 / Programa Especifico=6

PRODUCCION 2009

SUBSISTEMA : SIEP  
 APLICACION : SIEP  
 ENTIDAD : MHCP  
 USUARIO : DGP027

PRODUCCION 2009  
 MINISTERIO DE HACIENDA Y CREDITO PUBLICO  
 PROGRAMAS ESPECIFICOS  
 ESTRATEGIA REDUCCION DE LA POBREZA (RECLASIFICACION ERCEP)

PAGINA: 26 de 40  
 FECHA: 07/07/2009  
 HORA: 08:33:10 AM  
 REPORTE: PRPSIEP125A

ACTUALIZADO Y DEVENGADO (CORDOBAS)  
 DE: ENERO A: JUNIO

INSTITUCION	PRESUPUESTO ACTUALIZADO	DEVENGADO			SALDO POR DEVENGAR
		CORRIENTE	CAPITAL	TOTAL	
<b>ASIGNACIONES Y SUBVENCIONES</b>					
<b>TRANSFERENCIA A 15 MUNICIPIOS DE MADRIZ, NUEVA SEGOVIA, JINOTEGA</b>	<b>50,000,000.00</b>	<b>0.00</b>	<b>3,000,985.00</b>	<b>3,000,985.00</b>	<b>46,999,015.00</b>
Fondo de Inv. Soc. y Prod. en 15 Municipios de los Dep. de Madriz, Nva. Segovia, Matagalpa y Jinot.	50,000,000.00	0.00	3,000,985.00	3,000,985.00	46,999,015.00
<b>SUBVENCIONES A CENTROS RELIGIOSOS, CULTURALES, DEPORTIVOS Y ORC</b>	<b>3,000,000.00</b>	<b>1,000,000.00</b>	<b>0.00</b>	<b>1,000,000.00</b>	<b>2,000,000.00</b>
Asociación de Padres de Familia con hijos discapacitados Los Pipitos	3,000,000.00	1,000,000.00	0.00	1,000,000.00	2,000,000.00
<b>INSTITUTO DE DESARROLLO RURAL</b>	<b>525,486,036.00</b>	<b>46,185,649.27</b>	<b>152,041,684.73</b>	<b>198,227,334.00</b>	<b>327,258,702.00</b>
Programa de Apoyo a la implementación del PND (BID-1702-SF-NI)	16,374,687.34	127,623.34	1,414,676.07	1,542,299.41	14,832,387.93
Rehabilitación del Camino Wabule la Verbena (PRPR)	0.00	0.00	0.00	0.00	0.00
Rehabilitación de Camino Las Cuchillas-La Flor	396,000.00	0.00	0.00	0.00	396,000.00
Rehabilitación de Camino Caulatu-El Zungano	406,000.00	0.00	0.00	0.00	406,000.00
Programa de Fortalecimiento al Desarrollo rural y reducción de Pobreza en Boaco-Chontales	72,497,375.66	5,493,841.83	34,346,637.50	39,840,479.33	32,656,896.33
Rehabilitación de Camino Puente Vado Pantasma	137,000.00	0.00	0.00	0.00	137,000.00
Rehabilitación de Camino Asturias-Ventarrón	635,000.00	0.00	0.00	0.00	635,000.00
Obras de drenaje caminos Moyogalpa	300,000.00	0.00	0.00	0.00	300,000.00
Programa de Reactivación Productiva Rural	42,301,874.00	16,296,048.17	9,028,868.79	25,324,916.96	16,976,957.04
Fomento de la Agroindustria	54,653,846.00	0.00	49,911,291.33	49,911,291.33	4,742,554.67
Rehabilitación del Camino Ceiba Caratera Albania (PRPR)	0.00	0.00	0.00	0.00	0.00
Rehabilitación del Camino Aranjuez Laguna Verde (PRPR)	176,000.00	0.00	0.00	0.00	176,000.00
Rehabilitación de Camino Boaco Viejo-Las Lajas -Camoapa	242,000.00	0.00	0.00	0.00	242,000.00
Programa de Desarrollo Económico de la Zona Seca de Nicaragua	105,209,821.00	7,697,703.79	20,149,414.32	27,847,118.11	77,362,702.89
Rehabilitación del Camino Empalme Muy Muy Viejo-Manceras (PND)BID-1702)	2,681,000.00	0.00	0.00	0.00	2,681,000.00
Rehabilitación del Camino Ubu Norte Wasayamba Wililón (PRPR)	585,000.00	0.00	0.00	0.00	585,000.00
Rehabilitación de Camino Ubu Norte San Pedro (PRPR)	978,000.00	0.00	0.00	0.00	978,000.00
Obras de drenaje caminos Rivas	300,000.00	0.00	0.00	0.00	300,000.00
Obras de drenaje caminos Tola	300,000.00	0.00	0.00	0.00	300,000.00
Obras de drenaje caminos Buenos Aires	300,000.00	0.00	0.00	0.00	300,000.00
Obras de drenaje caminos Altagracia	300,000.00	0.00	0.00	0.00	300,000.00
Programa Sectorial de desarrollo rural productivo sostenible (PRORURAL-IDR)	33,900,000.00	6,309,221.91	3,000,000.00	9,309,221.91	24,590,778.09
Rehabilitación de Camino Muy Muy-Compasagua (PND)BID-1702)	7,481,000.00	0.00	0.00	0.00	7,481,000.00
Rehabilitación del Camino Zona Cinco-Guanacastillo-Susucayan (BID-1702)	10,061,497.18	0.00	0.00	0.00	10,061,497.18
Rehabilitación del Camino la Conquista-Mal Paso (BID-1702)	5,601,000.00	0.00	0.00	0.00	5,601,000.00
Rehabilitación de Caminos Rurales Productivos por Definir (FOMEVIDA)	1,652,000.00	0.00	1,652,000.00	1,652,000.00	0.00
Rehabilitación del Camino la Dalia el Pavón (PRPR)	600,000.00	0.00	0.00	0.00	600,000.00
Rehabilitación del Camino Santa Cruz Santa Sofía (PRPR)	371,000.00	0.00	0.00	0.00	371,000.00
Fomento a la Producción de Granos Básicos	4,032,189.00	2,239,257.50	0.00	2,239,257.50	1,792,931.50
Desarrollo Local en el Departamento de Rivas	57,990,729.00	5,642,572.63	15,184,562.83	20,827,135.46	37,163,593.54
Obras de drenaje caminos Potosí	300,000.00	0.00	0.00	0.00	300,000.00
Rehabilitación del Camino El Corozo-La Pariota	6,029,000.00	0.00	0.00	0.00	6,029,000.00
Construcción muelle de Cárdenas	5,173,630.00	0.00	0.00	0.00	5,173,630.00
Apoyo para la inserción de pequeños productores en la cadena de valor y acceso a mercados	59,458,884.00	2,379,380.10	1,608,319.90	3,987,700.00	55,471,184.00
Rehabilitación de Camino La Patriota-Empalme Muy Muy Viejo (PND)BID-1702)	5,553,000.00	0.00	0.00	0.00	5,553,000.00
Rehabilitación de Camino Diamante-Chaguitones	397,000.00	0.00	0.00	0.00	397,000.00
Rehabilitación de Camino Tastali-Yumpali	494,000.00	0.00	0.00	0.00	494,000.00
Rehabilitación de Camino La Victoria -Quebrada Negra	17,000.00	0.00	0.00	0.00	17,000.00
Rehabilitación de Camino La Calamidad-San Pablo	507,000.00	0.00	0.00	0.00	507,000.00
Obras de drenaje camino Cárdenas-Colón	300,000.00	0.00	0.00	0.00	300,000.00
Obras de drenaje caminos San Jorge	300,000.00	0.00	0.00	0.00	300,000.00
Obras de drenaje caminos Belén	300,000.00	0.00	0.00	0.00	300,000.00
Rehabilitación del Camino Caulatu-La Luz-Okonwas (BID-1702)	6,284,638.27	0.00	3,694,373.43	3,694,373.43	2,590,264.84
Rehabilitación del Camino Empalme Sto. Domingo-San Antonio de Chachagua (BID-1702)	8,404,940.35	0.00	3,694,372.42	3,694,372.42	4,710,567.93
Rehabilitación del Camino Cruz sin Brazo-Siuce-Tauquil (BID-1702)	9,758,924.20	0.00	6,949,168.14	6,949,168.14	2,809,756.06
Rehabilitación del Camino Juigalpa-Piedra Grande (FOMEVIDA)	1,408,000.00	0.00	1,408,000.00	1,408,000.00	0.00
Rehabilitación del Camino Wanawas la Pedrera (PRPR)	337,000.00	0.00	0.00	0.00	337,000.00

FILTRADO POR :

PARAMETROS ESPECIALES: Mes Inicial (MM)=1 / Mes Final (MM)=6 / Programa Especifico=6

PRODUCCION 2009

SUBSISTEMA : SIEP  
 APLICACION : SIEP  
 ENTIDAD : MHCP  
 USUARIO : DGP027

PRODUCCION 2009  
 MINISTERIO DE HACIENDA Y CREDITO PUBLICO  
 PROGRAMAS ESPECIFICOS  
 ESTRATEGIA REDUCCION DE LA POBREZA (RECLASIFICACION ERCEP)

PAGINA: 27 de 40  
 FECHA: 07/07/2009  
 HORA: 08:33:10 AM  
 REPORTE: PRPSIEP125A

ACTUALIZADO Y DEVENGADO (CORDOBAS)  
 DE: ENERO A: JUNIO

INSTITUCION	PRESUPUESTO ACTUALIZADO	DEVENGADO			SALDO POR DEVENGAR
		CORRIENTE	CAPITAL	TOTAL	
<b>ASIGNACIONES Y SUBVENCIONES</b>					
<b>FONDO DE INVERSIÓN SOCIAL DE EMERGENCIA</b>	<b>517,446,000.00</b>	<b>2,099,670.38</b>	<b>85,301,665.84</b>	<b>87,401,336.22</b>	<b>430,044,663.78</b>
Agua Potable Casares-la Boquita	1,727,000.00	0.00	0.00	0.00	1,727,000.00
Ampliación y Mejoramiento de la calidad de Agua en Morrito	1,502,000.00	0.00	0.00	0.00	1,502,000.00
Construcción de Miniacueductos por Bombeo Eléctrico para la Rinconada	209,000.00	0.00	209,000.00	209,000.00	0.00
CONSTRUCCIÓN, REHABILITACIÓN DE POZOS EXCAVADOS A MANO Y LETRINAS EN COMUNIDADES DE LA ZONA SUR	1,223,000.00	0.00	0.00	0.00	1,223,000.00
CONSTRUCCIÓN DE MINI ACUEDUCTO POR BOMBEO ELÉCTRICO, CAP Y SANE. EN COMUNIDADES LA CALERA Y CERRO GR	931,000.00	0.00	0.00	0.00	931,000.00
CONTRUCCION DE POZOS DE AGUA POTABLE EN LA MR NO. 1 (LA JABONERA)	224,000.00	0.00	223,255.74	223,255.74	744.26
CONSTRUCCIÓN DE LETRINAS Y POZOS EXCAVADOS A MANO EN ACOYAPA	570,000.00	0.00	0.00	0.00	570,000.00
CONSTRUCCIÓN DE MINIACUEDUCTO POR BOMBEO ELÉCTRICO CON PANEL SOLAR EL PICACHO	595,000.00	0.00	0.00	0.00	595,000.00
CONSTRUCCIÓN DE POZOS Y SANEAMIENTO EN LAS COMUNIDADES EL CARRIZO, EL LAJERO Y LA FUENTE	1,217,000.00	0.00	82,770.80	82,770.80	1,134,229.20
CONSTRUCCIÓN DE LETRINAS LA DALIA, LA MINITA Y LA TEJERA DEL CASCO URBANO SAN JUAN DE RÍO COCO	860,000.00	0.00	56,229.34	56,229.34	803,770.66
CONSTRUCCIÓN LETRINAS SANTA MARTHA Y LA LIMA	611,000.00	0.00	0.00	0.00	611,000.00
CONSTRUCCIÓN DE POZOS PERFORADOS Y LETRINAS EN LAS MINAS, JOYAS Y TULE	1,092,000.00	0.00	0.00	0.00	1,092,000.00
CONSTRUCCIÓN DE POZOS Y LETRINAS EN LA COMUNIDAD DE KARA	938,000.00	0.00	0.00	0.00	938,000.00
LETRINIFICACIÓN EN COMUNIDADES RURALES DE ACHUAPA	732,000.00	0.00	612,412.32	612,412.32	119,587.68
Proyecto de Infraestructura en Salud	13,447,000.00	0.00	0.00	0.00	13,447,000.00
REEMPLAZO PUESTO DE SALUD COMUNIDAD NEYSI RÍOS	730,000.00	0.00	370,078.13	370,078.13	359,921.87
REEMPLAZO PUESTO DE SALUD LA MONTAÑITA	324,000.00	0.00	0.00	0.00	324,000.00
Reemplazo del Centro Escolar San Pablo	279,000.00	0.00	278,767.71	278,767.71	232.29
Reemplazo Centro Escolar Maquengales	550,000.00	0.00	192,708.04	192,708.04	357,291.96
REEMPLAZO CENTRO ESCOLAR EL PUENTÓN	282,000.00	0.00	0.00	0.00	282,000.00
REEMPLAZO CENTRO ESCOLAR MIGUEL FLORES	266,000.00	0.00	0.00	0.00	266,000.00
REEMPLAZO CENTRO ESCOLAR EL FAJARDO	684,000.00	0.00	42,590.55	42,590.55	641,409.45
REEMPLAZO INSTITUTO SAN JOSÉ DE CALASANZ	477,000.00	0.00	476,680.29	476,680.29	319.71
REEMPLAZO CENTRO ESCOLAR MARÍA DE JESÚS OLIVAS	479,000.00	0.00	191,528.52	191,528.52	287,471.48
REPACIÓON CENTRO ESCOLAR TUARA	24,000.00	0.00	0.00	0.00	24,000.00
REEMPLAZO ESCUELA LA CARRETA	429,000.00	0.00	235,284.93	235,284.93	193,715.07
REEMPLAZO CENTRO ESCOLAR EL CARMEN	526,000.00	0.00	0.00	0.00	526,000.00
REEMPLAZO CENTRO ESCOLAR SAN MIGUEL DEL COYOLAR	590,000.00	0.00	0.00	0.00	590,000.00
REEMPLAZO CENTRO ESCOLAR PALO ALTO	471,000.00	0.00	0.00	0.00	471,000.00
CONSTRUCCIÓN CENTRO ESCOLAR BUENOS AIRES	460,000.00	0.00	0.00	0.00	460,000.00
CONSTRUCCIÓN CENTRO ESCOLAR SANTA ROSA	369,000.00	0.00	0.00	0.00	369,000.00
REPARACIÓN INSTITUTO NACIONAL ALBA HOOKER DOWNS(INHAD)	1,380,000.00	0.00	0.00	0.00	1,380,000.00
REEMPLAZO PREESCOLAR, COMUNIDAD ARENITA LAND CREEK	314,000.00	0.00	127,031.14	127,031.14	186,968.86
REEMPLAZO CENTRO ESCOLAR LA UNIÓN	813,000.00	0.00	0.00	0.00	813,000.00
REEMPLAZO DE ESCUELA EL GUINEAL	273,000.00	0.00	272,054.20	272,054.20	945.80
Construcción de Puente Vehicular Rancho Grande	3,025,000.00	0.00	0.00	0.00	3,025,000.00
Construcción Puente Vehicular que va hacia el Cementerio en Boaco	2,000,000.00	0.00	0.00	0.00	2,000,000.00
Construcción Puente Vehicular El Tránsito	1,436,000.00	0.00	1,435,820.53	1,435,820.53	179.47
Rehabilitación del Camino La Laguna-El Mojon-El Arado-El Carao	0.00	0.00	0.00	0.00	0.00
CONSTRUCCIÓN DE ADOQUINADO CALLE BARRIO PANCASAN	0.00	0.00	0.00	0.00	0.00
CONSTRUCCIÓN DE ADOQUINADO BARRIO SANTIAGO SEGUNDA ETAPA	0.00	0.00	0.00	0.00	0.00
REHABILITACIÓN CAMINO LA BAILADORA - LOS GUÁSIMOS	0.00	0.00	0.00	0.00	0.00
REHABILITACIÓN DE CAMINO EL SALTO	413,000.00	0.00	413,000.00	413,000.00	0.00
REHABILITACIÓN DE CAMINO EL CAMASTRO Y PALMIRA I	0.00	0.00	0.00	0.00	0.00
CONSTRUCCIÓN ADOQUINADO CALLE HACIA EL FORTÍN	0.00	0.00	0.00	0.00	0.00
REHABILITACIÓN CAMINO COLÓN -LA FRONTERA	0.00	0.00	0.00	0.00	0.00
CONSTRUCCIÓN ADOQUINADO DE CALLE BARRIO ANEXO 18 DE MAYO, D-V	0.00	0.00	0.00	0.00	0.00
CONSTRUCCIÓN DE UN PUENTE COLGANTE EN LA COMUNIDAD ZAPOTE DUDU	0.00	0.00	0.00	0.00	0.00
CONSTRUCCIÓN ADOQUINADO CALLE MERCEDES	0.00	0.00	0.00	0.00	0.00
REPARACIÓN DE CAMINO SANTA TERESA - EL SOL	0.00	0.00	0.00	0.00	0.00
Construcción de Obras de Drenaje Fluvial, Laguna de Perlas	3,669,000.00	0.00	0.00	0.00	3,669,000.00

FILTRADO POR :

PARAMETROS ESPECIALES: Mes Inicial (MM)=1 / Mes Final (MM)=6 / Programa Especifico=6

PRODUCCION 2009

SUBSISTEMA : SIEP  
 APLICACION : SIEP  
 ENTIDAD : MHCP  
 USUARIO : DGP027

PRODUCCION 2009  
 MINISTERIO DE HACIENDA Y CREDITO PUBLICO  
 PROGRAMAS ESPECIFICOS  
 ESTRATEGIA REDUCCION DE LA POBREZA (RECLASIFICACION ERCEP)

PAGINA: 28 de 40  
 FECHA: 07/07/2009  
 HORA: 08:33:10 AM  
 REPORTE: PRPSIEP125A

ACTUALIZADO Y DEVENGADO (CORDOBAS)  
 DE: ENERO A: JUNIO

INSTITUCION	PRESUPUESTO ACTUALIZADO	DEVENGADO			SALDO POR DEVENGAR
		CORRIENTE	CAPITAL	TOTAL	
<b>ASIGNACIONES Y SUBVENCIONES</b>					
<b>FONDO DE INVERSIÓN SOCIAL DE EMERGENCIA</b>					
ELECTRIFICACIÓN CON PANELES SOLARES ACHUAPA	649,000.00	0.00	0.00	0.00	649,000.00
CONSTRUCCIÓN DE CUNETAS Y OBRAS DE DRENAJE EN EL BARRIO SAN BARTOLO	409,000.00	0.00	355,821.93	355,821.93	53,178.07
Agua Potable y Saneamiento Comunidad Loma Fría-Ojo de Agua-Buenos Aires	1,203,100.00	0.00	128,900.00	128,900.00	1,074,200.00
Instalación de Tanques de agua en Puestos y Centros de Salud en León	45,400.00	0.00	45,311.27	45,311.27	88.73
REEMPLAZO CENTRO ESCOLAR LUIS ALFONZO SOTELO	254,000.00	0.00	0.00	0.00	254,000.00
REPARACIÓN ESCUELA PRINZAPOLKA	710,000.00	0.00	425,456.84	425,456.84	284,543.16
Rehabilitación Camino Cincoyo-El Avispero	2,017,000.00	0.00	2,016,869.55	2,016,869.55	130.45
Rehabilitación Camino San Luis-Kaysiwaz	1,789,000.00	0.00	1,789,000.00	1,789,000.00	0.00
CONSTRUCCIÓN ADOQUINADO BARRIO 19 DE JULIO SEGUNDA ETAPA	0.00	0.00	0.00	0.00	0.00
REHABILITACIÓN DE CAMINO MILLONES - LAS PACES	0.00	0.00	0.00	0.00	0.00
REVESTIMIENTO CON ADOQUINES EN CALLE LOS HURTADOS	0.00	0.00	0.00	0.00	0.00
REHABILITACIÓN DE CAMINO MACADAMIZADO LAS DELICIAS - SAN RAFAEL DE VALLE	0.00	0.00	0.00	0.00	0.00
CONSTRUCCIÓN CUNETAS Y ADOQUINADO BARRIO SAN ANTONIO NORTE - SALINAS - CEMENTERIO	80,000.00	0.00	0.00	0.00	80,000.00
CONSTRUCCIÓN CAJA PUENTE DOBLE EN LA QUEBRADA DEL GUÁSIMO	0.00	0.00	0.00	0.00	0.00
CONSTRUCCIÓN ADOQUINADO CALLE CASCO URBANO	0.00	0.00	0.00	0.00	0.00
Proyecto de Infraestructura en Obras y Servicios Comunitarios	61,866,000.00	0.00	0.00	0.00	61,866,000.00
Construcción de Cunetas y Andenes Bo. Las Colinas	700,000.00	0.00	676,000.00	676,000.00	24,000.00
CONSTRUCCIÓN DE ANDENES PEATONALES ELEVADOS EN SAN JUAN DE NICARAGUA	412,000.00	0.00	361,230.03	361,230.03	50,769.97
CONSTRUCCIÓN DE UN PUENTE EN LA MONTAÑA NO. 2 Y LA PIEDRA	296,000.00	0.00	98,535.88	98,535.88	197,464.12
CONTRUCCIÓN DE CUNETAS BARRIO CARLOS FONSECA	249,000.00	0.00	248,893.11	248,893.11	106.89
Agua Potable y Saneamiento Carpas I	1,872,000.00	0.00	702,766.73	702,766.73	1,169,233.27
CONTRUCCIÓN LETRINAS EL ANZUELO	100,000.00	0.00	0.00	0.00	100,000.00
Instalación de Tanques de agua en Puestos y Centros de Salud en Jinotepe	90,800.00	0.00	90,622.35	90,622.35	177.65
Construcción de Sistema de Abastecimiento de Agua, Comunidad La Estrella	887,000.00	0.00	0.00	0.00	887,000.00
Construcción de Pozos Perforados, Letrinas y Capacitación en la Comunidad de Loma Chata	188,000.00	0.00	188,000.00	188,000.00	0.00
Letrinización Comunidad Buena Vista de Ventilla	229,000.00	0.00	228,095.75	228,095.75	904.25
CONSTRUCCIÓN DE MINI ACUEDUCTO POR BOMBEO ELÉCTRICO Y SANEAMIENTO VALLE DE JESÚS	1,068,000.00	0.00	0.00	0.00	1,068,000.00
REHABILITACIÓN Y AMPLIACIÓN DE SISTEMA DE AGUA POTABLE EN LAS COMUNIDADES LAS MERCEDES Y LAS MERCEDI	1,191,000.00	0.00	1,190,172.13	1,190,172.13	827.87
CONSTRUCCIÓN DE LETRINAS EN VARIAS COMUNIDADES	1,369,000.00	0.00	0.00	0.00	1,369,000.00
AMPLIACIÓN Y REHABILITACIÓN MINIACUEDUCTO POR GRAVEDAD EL NARANJO	916,000.00	0.00	0.00	0.00	916,000.00
CONSTRUCCIÓN DE POZOS, COMUNIDAD ORINOCO	700,000.00	0.00	0.00	0.00	700,000.00
CONSTRUCCIÓN DE LETRINAS Y CAPACIONES EN LAS MICRO REGIONES 2,6 Y 11 DEL MUNICIPIO DE LA TRINIDAD	602,000.00	0.00	551,413.37	551,413.37	50,586.63
CONSTRUCCIÓN DE LETRINAS EN EL CASCO URBANO DE SANTO TOMÁS	115,000.00	0.00	114,392.92	114,392.92	607.08
Agua y Saneamiento en Las Cuchillas	5,270,000.00	0.00	187,600.00	187,600.00	5,082,400.00
Construcción de Letrinas en La Reforma , Sector Los Angeles	1,327,000.00	0.00	735,200.00	735,200.00	591,800.00
CONTRUCCIÓN MINIACUEDUCTO POR GRAVEDAD LA JUMUYCA	122,000.00	0.00	0.00	0.00	122,000.00
Instalación de Tanques de agua en Puestos y Centros de Salud en Managua	113,500.00	0.00	113,277.88	113,277.88	222.12
Ampliación de la Cobertura de Agua y Saneamiento Rural en Nicaragua (BM 4070-NI)	56,769,000.00	0.00	690,800.00	690,800.00	56,078,200.00
Proyecto de Infraestructura en Agua y Saneamiento Rural	7,405,000.00	0.00	0.00	0.00	7,405,000.00
Construcción Sistema de Agua Potable El Cua	646,000.00	0.00	361,194.29	361,194.29	284,805.71
Construcción de Sistema de Abastecimiento de Agua Potable El Tortuguero	3,094,000.00	0.00	0.00	0.00	3,094,000.00
Construcción Letrinas para 13 Comunidades de Yali	188,000.00	0.00	188,000.00	188,000.00	0.00
Construcción de Letrinas en el Casco Urbano en Santo Domingo, El Naranjo, Quibuto y el Tamarindo, Te	267,000.00	0.00	267,000.00	267,000.00	0.00
Construcción Letrinas Santa Fe	352,000.00	0.00	140,780.97	140,780.97	211,219.03
CONSTRUCCIÓN DE MINI ACUEDUCTO POR BOMBEO ELÉCTRICO Y LETRINAS (TORTUGA)	650,000.00	0.00	0.00	0.00	650,000.00
CONSTRUCCIÓN DE LETRINAS EN COMUNIDADES DE LA ZONA SUR DE BOACO	878,000.00	0.00	90,616.00	90,616.00	787,384.00
CONSTRUCCIÓN DE LETRINAS EN EL ÁREA URBANA Y RURAL DE SANTA TERESA	756,000.00	0.00	0.00	0.00	756,000.00
CONSTRUCCIÓN DE MINIACUEDUCTO POR BOMBEO ELÉCTRICO SAN MARCOS II, VILLA ESPAÑA Y VILLA ALEMANIA	1,626,000.00	0.00	200,233.66	200,233.66	1,425,766.34

FILTRADO POR :

PARAMETROS ESPECIALES: Mes Inicial (MM)=1 / Mes Final (MM)=6 / Programa Especifico=6

PRODUCCION 2009



SUBSISTEMA : SIEP  
 APLICACION : SIEP  
 ENTIDAD : MHCP  
 USUARIO : DGP027

PRODUCCION 2009  
 MINISTERIO DE HACIENDA Y CREDITO PUBLICO  
 PROGRAMAS ESPECIFICOS  
 ESTRATEGIA REDUCCION DE LA POBREZA (RECLASIFICACION ERCEP)

PAGINA: 29 de 40  
 FECHA: 07/07/2009  
 HORA: 08:33:10 AM  
 REPORTE: PRPSIEP125A

ACTUALIZADO Y DEVENGADO (CORDOBAS)  
 DE: ENERO A: JUNIO

INSTITUCION	PRESUPUESTO ACTUALIZADO	DEVENGADO			SALDO POR DEVENGAR
		CORRIENTE	CAPITAL	TOTAL	
<b>ASIGNACIONES Y SUBVENCIONES</b>					
<b>FONDO DE INVERSIÓN SOCIAL DE EMERGENCIA</b>					
CONSTRUCCIÓN AGUA POTABLE Y SANEAMIENTO EN LA COMUNIDAD DE SAN FRANCISCO DE GAMALOTE	1,350,000.00	0.00	98,341.42	98,341.42	1,251,658.58
CONSTRUCCIÓN DE MINIACUEDUCTO POR BOMBEO ELÉCTRICO LA CEIBA	1,388,000.00	0.00	134,599.61	134,599.61	1,253,400.39
CONSTRUCCIÓN DE MINIACUEDUCTO POR BOMBEO ELÉCTRICO, SANE Y CAP. COMUNIDADES LOS JOBOS Y EL QUEBRACHO	1,218,000.00	0.00	130,375.07	130,375.07	1,087,624.93
CONSTRUCCIÓN DE MINIACUEDUCTO POR BOMBEO ELÉCTRICO EN LA MICRO REGIÓN SUR TISMA	1,716,000.00	0.00	149,138.00	149,138.00	1,566,862.00
CONSTRUCCIÓN AGUA Y SANEAMIENTO EN LA COMUNIDAD PIEDRA COLORADA	1,030,000.00	0.00	0.00	0.00	1,030,000.00
CONSTRUCCIÓN DE MINIACUEDUCTO POR BOMBEO ELÉCTRICO Y SANEAMIENTO LA AMANCIA	1,937,000.00	0.00	63,060.04	63,060.04	1,873,939.96
REHABILITACIÓN DE POZOS EXCAVADOS A MANO Y LETRINAS COMUNIDADES ZONA SUR	1,240,000.00	0.00	98,000.00	98,000.00	1,142,000.00
CONSTRUCCIÓN DE LETRINAS ZONA 5,6 Y BARRIO NUEVO DEL CASCO URBANO DE SAN JUAN RÍO COCO	787,000.00	0.00	82,469.67	82,469.67	704,530.33
REEMPLAZO PUESTO DE SALUD EN LA COMUNIDAD EL GUÁSIMO	295,000.00	0.00	0.00	0.00	295,000.00
CONSTRUCCIÓN DE CASA MATERNA ROSITA	1,329,000.00	0.00	0.00	0.00	1,329,000.00
Reemplazo Centro Escolar Santa Fe	627,000.00	0.00	626,922.53	626,922.53	77.47
Reparación Escuela Secundaria Laya Siksa	1,142,000.00	0.00	1,048,876.81	1,048,876.81	93,123.19
Reemplazo del Instituto Nacional de Rosita	4,567,000.00	0.00	0.00	0.00	4,567,000.00
Construcción Centro Escolar en La Galera	334,000.00	0.00	333,019.55	333,019.55	980.45
AMPLIACIÓN CENTRO ESCOLAR BUENA VISTA	0.00	0.00	0.00	0.00	0.00
REEMPLAZO CENTRO ESCOLAR ANIZALES NO. 3	91,000.00	0.00	90,933.75	90,933.75	66.25
REEMPLAZO CENTRO ESCOLAR BATE DE AMÉRICA	27,000.00	0.00	26,486.96	26,486.96	513.04
REEMPLAZO ESCUELA NACASCOLO	404,000.00	0.00	221,561.15	221,561.15	182,438.85
AMPLIACIÓN INSTITUTO JESÚS DIVINO OBRERO D-V	2,341,000.00	0.00	360,888.00	360,888.00	1,980,112.00
CONSTRUCCIÓN PREESCOLAR APATU	217,000.00	0.00	25,437.62	25,437.62	191,562.38
REEMPLAZO CENTRO ESCOLAR SAN JOSÉ DE CHACHAGUA	568,000.00	0.00	0.00	0.00	568,000.00
REEMPLAZO DE DOSAULAS CENTRO ESCOLAR TORTUGA	476,000.00	0.00	0.00	0.00	476,000.00
REEMPLAZO CENTRO ESCOLAR COMUNIDAD NUEVO CHONTALES	314,000.00	0.00	154,870.64	154,870.64	159,129.36
Reemplazo Puesto de Salud Laguna de Kukalaya	537,000.00	0.00	435,913.50	435,913.50	101,086.50
Ampliación de Centro de Salud Perla María Norori, Laguna de Perlas	1,166,000.00	0.00	0.00	0.00	1,166,000.00
REEMPLAZO PUESTO DE SALUD LAS MARAVILLAS	353,000.00	0.00	0.00	0.00	353,000.00
REEMPLAZO PUESTO DE SALUD LA MORADA	270,000.00	0.00	0.00	0.00	270,000.00
REPARACIÓN PUESTO DE SALUD COMUNIDAD PRINZAPOLKA	149,000.00	0.00	0.00	0.00	149,000.00
Construcción Instituto Puerto Sandino	1,335,000.00	0.00	852,773.84	852,773.84	482,226.16
Reemplazo del Centro Escolar ubicado en la Comunidad de Quebrada Arriba	95,000.00	0.00	94,502.57	94,502.57	497.43
Reemplazo Escuela La Raicilla	342,000.00	0.00	341,656.62	341,656.62	343.38
Reemplazo Escuela Musuwaka	491,000.00	0.00	490,136.14	490,136.14	863.86
Construcción Instituto San Marcos	567,000.00	0.00	566,746.77	566,746.77	253.23
REEMPLAZO CENTRO ESCOLAR EL PORVENIR	327,000.00	0.00	0.00	0.00	327,000.00
AMPLIACIÓN CENTRO ESCOLAR EL DORADO	0.00	0.00	0.00	0.00	0.00
REEMPLAZO CENTRO ESCOLAR YULO TINGNI	1,000.00	0.00	0.00	0.00	1,000.00
REEMPLAZO ESCUELA TOMÁS CORTEZ, COMUNIDAD LA PUÑUELA	1,101,000.00	0.00	0.00	0.00	1,101,000.00
REEMPLAZO CENTRO ESCOLAR MONTE ORE	476,000.00	0.00	0.00	0.00	476,000.00
REEMPLAZO CENTRO ESCOLAR LA CASTILLA	504,000.00	0.00	0.00	0.00	504,000.00
REEMPLAZO CENTRO ESCOLAR EL TARRAL	567,000.00	0.00	0.00	0.00	567,000.00
REEMPLAZO CENTRO ESCOLAR BANA ARRIBA	641,000.00	0.00	0.00	0.00	641,000.00
REEMPLAZO PREESCOLAR, COMUNIDAD EL PANCHON	317,000.00	0.00	160,016.86	160,016.86	156,983.14
REEMPLAZO CENTRO ESCOLAR COMUNIDAD EL PARAISO	314,000.00	0.00	129,908.18	129,908.18	184,091.82
REEMPLAZO CENTRO ESCOLAR MULTIGRADO LINDA VISTA DE VENTILLA	227,000.00	0.00	86,701.77	86,701.77	140,298.23
REEMPLAZO CENTRO ESCOLAR DE SECUNDARIA EN LA COMUNIDAD DE KARA	369,000.00	0.00	0.00	0.00	369,000.00
REPARACIÓN Y AMPLIACIÓN ESCUELA PRIMARIA LIMBAIKAN	493,000.00	0.00	0.00	0.00	493,000.00
REEMPLAZO CENTRO ESCOLAR SAN ROQUE	0.00	0.00	0.00	0.00	0.00
REPARACIÓN DEL CENTRO INFANTIL SAN JUAN DE NICARAGÜA	294,000.00	0.00	258,422.49	258,422.49	35,577.51
Rehabilitación Camino Rural y Construcción Obras de Drenaje Menor Tramo El Ayote-Pilan	1,825,000.00	0.00	1,824,431.42	1,824,431.42	568.58
Construcción de Obras de Drenaje Camino de Enlace Las Sabanas-Pueblo Nuevo	876,000.00	0.00	322,985.39	322,985.39	553,014.61

FILTRADO POR :

PARAMETROS ESPECIALES: Mes Inicial (MM)=1 / Mes Final (MM)=6 / Programa Especifico=6

PRODUCCION 2009

SUBSISTEMA : SIEP  
 APLICACION : SIEP  
 ENTIDAD : MHCP  
 USUARIO : DGP027

PRODUCCION 2009  
 MINISTERIO DE HACIENDA Y CREDITO PUBLICO  
 PROGRAMAS ESPECIFICOS  
 ESTRATEGIA REDUCCION DE LA POBREZA (RECLASIFICACION ERCEP)

PAGINA: 30 de 40  
 FECHA: 07/07/2009  
 HORA: 08:33:10 AM  
 REPORTE: PRPSIEP125A

ACTUALIZADO Y DEVENGADO (CORDOBAS)  
 DE: ENERO A: JUNIO

INSTITUCION	PRESUPUESTO ACTUALIZADO	DEVENGADO			SALDO POR DEVENGAR
		CORRIENTE	CAPITAL	TOTAL	
<b>ASIGNACIONES Y SUBVENCIONES</b>					
<b>FONDO DE INVERSIÓN SOCIAL DE EMERGENCIA</b>					
Rehabilitación de Camino El Naranjo-San Pablo	521,000.00	0.00	521,000.00	521,000.00	0.00
REHABILITACIÓN DE CAMINO SIERRAWAS -LAS IGUANAS	0.00	0.00	0.00	0.00	0.00
CONSTRUCCIÓN ADOQUINADO EN EL SECTOR NO. 2 (PREESCOLAR) DE LA CIUDAD DE PALACAGÜINA	0.00	0.00	0.00	0.00	0.00
CONSTRUCCIÓN DE ADOQUINADO EN BARRIO SAN CARALAMPIO SEGUNDA ETAPA	0.00	0.00	0.00	0.00	0.00
REHABILITACIÓN DE 2 KM. DE CAMINO RURAL CUATRO ESQUINAS DE AMAYO	0.00	0.00	0.00	0.00	0.00
REHABILITACIÓN DE 5.5 KM DE CAMINO RURAL TECOMATEPE-LOS LIMONES	0.00	0.00	0.00	0.00	0.00
REHABILITACIÓN CAMINO LAS TUCAS - EL TAMARINDO	0.00	0.00	0.00	0.00	0.00
CONSTRUCCION ADOQUINADO DE CALLES DEL BARIO HÉROES Y MÁRTIRES	0.00	0.00	0.00	0.00	0.00
REHABILITACIÓN DE 10 KM DE CAMINO AYAPAL -PUEBLO AMADO	0.00	0.00	0.00	0.00	0.00
CONSTRUCCIÓN ADOQUINADO DE CALLE EN LA COMUNIDAD DE SALAMASI	0.00	0.00	0.00	0.00	0.00
CONSTRUCCIÓN ADOQUINADO DE CALLES EN COMARCA LOS RINCONES	0.00	0.00	0.00	0.00	0.00
CONSTRUCCIÓN ADOQUINADO CALLE BARRIO RUFINO LÓPEZ	0.00	0.00	0.00	0.00	0.00
REHABILITACIÓN CAMINO MACADAMIZADO EL PLANTEL - MARSELLA MADERA	0.00	0.00	0.00	0.00	0.00
CONSTRUCCIÓN EMPEDRADO CALLES CASCO URBANO	0.00	0.00	0.00	0.00	0.00
Construcción de Cauce en el Casco Urbano de San Lucas	928,000.00	0.00	927,934.66	927,934.66	65.34
CONTRUCCIÓN ENCUNETADOS SAN LORENZO	552,000.00	0.00	0.00	0.00	552,000.00
CONTNRUCCIÓN DE CUNETAS EN EL BARRIO CRUZ DE GUADALUPE	284,000.00	0.00	283,185.13	283,185.13	814.87
CONTRUCCIÓN OBRAS DE DRENAJE EN EL CAMINO MIRASOL DEL LLANO-BAJADA SANTA ISABEL	209,000.00	0.00	208,563.40	208,563.40	436.60
CONSTRUCCIÓN DE PUENTE COLGANTE PEATONAL SAN NICOLÁS	297,000.00	0.00	296,894.65	296,894.65	105.35
Rehabilitación de Camino San Antonio-San José	1,986,000.00	0.00	1,986,000.00	1,986,000.00	0.00
Reparación de Caminos Productivos Municipio de Dipilito	2,301,000.00	0.00	2,301,000.00	2,301,000.00	0.00
CONSTRUCCIÓN DE ADOQUINADO CALLE ALEDAÑAS A LA BARRERA	0.00	0.00	0.00	0.00	0.00
CONSTRUCCIÓN DE PUENTE COMUNIDAD GUISQULIAPA - EL AGUACATE	0.00	0.00	0.00	0.00	0.00
REHABILITACIÓN DE CAMINO EL PORTILLO - LA ABUNDANCIA	0.00	0.00	0.00	0.00	0.00
REHABILITACIÓN DE CAMINO LA CONCHA-KISILALA	0.00	0.00	0.00	0.00	0.00
REHABILITACIÓN DE CAMINO LA UNIÓN-LA FLORIDA	0.00	0.00	0.00	0.00	0.00
CONSTRUCCIÓN DE 300 M DE ADOQUINADO INCLUYENDO ANDENES Y CUNETAS SAN JOSÉ DE BOCAJ	0.00	0.00	0.00	0.00	0.00
REHABILITACIÓN DE CAMINO EN LAS COMUNIDADES EL REGADILLO-LA MORADA-TERRERO BLANCO	0.00	0.00	0.00	0.00	0.00
CONSTRUCCIÓN DE PUENTE VEHICULAR BARRIO EL RECREO, D-III	0.00	0.00	0.00	0.00	0.00
CONSTRUCCIÓN PUENTE VEHICULAR PISTA CAMINO SOLO, D-VI	0.00	0.00	0.00	0.00	0.00
CONSTRUCCIÓN ADOQUINADO DE CALLES EN COMUNIDAD SABATINA I AÑO	0.00	0.00	0.00	0.00	0.00
CONSTRUCCIÓN ADOQUINADO CALLE EL COCAL	0.00	0.00	0.00	0.00	0.00
Construcción de Andenes en San Jerónimo	270,000.00	0.00	164,000.00	164,000.00	106,000.00
Construcción de Drenaje Pluvial Reparto Benito Mauricio Lacayo	2,808,000.00	0.00	2,725,414.65	2,725,414.65	82,585.35
CONTRUCCIÓN MINIACUEDUCTO POR GRAVEDAD WALE NO. 2	120,000.00	0.00	0.00	0.00	120,000.00
Instalación de Tanques de agua en Puestos y Centros de Salud en Chinandega	90,800.00	0.00	90,622.35	90,622.35	177.65
Construcción de Letrinas en San Juan de Río Coco	843,000.00	0.00	843,000.00	843,000.00	0.00
Construcción del Miniacueducto por Bombeo Eléctrico para Buenos Aires	137,000.00	0.00	137,000.00	137,000.00	0.00
Construcción de Pozos Perforados y excavados a mano Micro-Región I, San Lucas	966,000.00	0.00	100,000.00	100,000.00	866,000.00
CONTRUCCIÓN DE MINIACUEDUCTO POR BOMBEO ELÉCTRICO Y LETRINA COMARCA ESCAMEQUITA	463,000.00	0.00	0.00	0.00	463,000.00
CONTRUCCIÓN DE LETRINAS EN COMUNIDADES DE LA ZONA NORTE BOACO	699,000.00	0.00	0.00	0.00	699,000.00
CONSTRUCCIÓN DE MINIACUEDUCTO POR GRAVEDAD GRANADINO CENTRAL	292,000.00	0.00	0.00	0.00	292,000.00
CONSTRUCCIÓN DE MINIACUEDUCTO POR BOMBEO ELÉCTRICO LOS PINTOS	1,181,000.00	0.00	0.00	0.00	1,181,000.00
CONSTRUCCIÓN AGUA POTABLE Y SANEAMIENTO EN LA COMUNIDAD SANTA ISABEL	105,000.00	0.00	104,903.50	104,903.50	96.50
CONSTRUCCIÓN DE 90 LETRINAS EN LAS LAJAS	481,000.00	0.00	0.00	0.00	481,000.00
PERFORACIÓN DE POZOS, OBRAS CIVILES, SANEAMIENTO Y CAPACITACIÓN EN VARIAS COMUNIDADES	785,000.00	0.00	0.00	0.00	785,000.00
MEJORAMIENTO DEL SISTEMA DE AGUA POTABLE AYAPAL	2,168,000.00	0.00	86,921.13	86,921.13	2,081,078.87
CONSTRUCCIÓN DE MINI ACUEDUCTO POR BOMBEO ELÉCTRICO Y SANEAMIENTO LAS PARCELAS	2,308,000.00	0.00	240,000.00	240,000.00	2,068,000.00
CONSTRUCCIÓN DE MINIACUEDUCTO POR BOMBEO ELÉCTRICO EL PORVENIR-PUNTURENAS Y ANEXOS	1,043,000.00	0.00	0.00	0.00	1,043,000.00

FILTRADO POR :

PARAMETROS ESPECIALES: Mes Inicial (MM)=1 / Mes Final (MM)=6 / Programa Especifico=6

PRODUCCION 2009

SUBSISTEMA : SIEP  
 APLICACION : SIEP  
 ENTIDAD : MHCP  
 USUARIO : DGP027

PRODUCCION 2009  
 MINISTERIO DE HACIENDA Y CREDITO PUBLICO  
 PROGRAMAS ESPECIFICOS  
 ESTRATEGIA REDUCCION DE LA POBREZA (RECLASIFICACION ERCEP)

PAGINA: 31 de 40  
 FECHA: 07/07/2009  
 HORA: 08:33:10 AM  
 REPORTE: PRPSIEP125A

ACTUALIZADO Y DEVENGADO (CORDOBAS)  
 DE: ENERO A: JUNIO

INSTITUCION	PRESUPUESTO ACTUALIZADO	DEVENGADO			SALDO POR DEVENGAR
		CORRIENTE	CAPITAL	TOTAL	
<b>ASIGNACIONES Y SUBVENCIONES</b>					
<b>FONDO DE INVERSIÓN SOCIAL DE EMERGENCIA</b>					
CONSTRUCCIÓN DE LETRINAS COMARCA LOS VANEGAS D-V	372,000.00	0.00	90,341.25	90,341.25	281,658.75
CONSTRUCCIÓN DE LETRINAS EN EL MUNICIPIO DE TISMA	693,000.00	0.00	0.00	0.00	693,000.00
CONSTRUCCIÓN MINIACUEDUCTO POR GRAVEDAD UBO NORTE	520,000.00	0.00	0.00	0.00	520,000.00
CONSTRUCCIÓN SISTEMA DE AGUA POTABLE PASA REAL	474,000.00	0.00	0.00	0.00	474,000.00
CONSTRUCCIÓN POZO PERFORADO Y LETRINAS COMUNIDAD EL JICARITO	353,000.00	0.00	50,000.75	50,000.75	302,999.25
CONSTRUCCIÓN MINIACUEDUCTO POR BOMBEO ELÉCTRICO EN LA COMUNIDAD EL MENCO	733,000.00	0.00	70,000.00	70,000.00	663,000.00
CONSTRUCCIÓN MINIACUEDUCTO POR GRAVEDAD Y LETRINAS SAN ISIDRO SILVÍ	1,514,000.00	0.00	123,513.04	123,513.04	1,390,486.96
CONSTRUCCIÓN MINIACUEDUCTO POR GRAVEDAD Y LETRINAS KASKIA CENTRAL	1,763,000.00	0.00	68,397.43	68,397.43	1,694,602.57
CONSTRUCCIÓN LETRINAS EN COMARCAS DE CAMOAPA	1,105,000.00	0.00	0.00	0.00	1,105,000.00
CONSTRUCCIÓN DE 60 LETRINAS EN EL INCENDIO	215,000.00	0.00	0.00	0.00	215,000.00
CONSTRUCCIÓN DE LETRINAS EN EL MUNICIPIO DE CATARINA	359,000.00	0.00	0.00	0.00	359,000.00
Proyecto en Infraestructura de Agua y Saneamiento Rural y Desarrollo de Capacidades Locales	2,227,800.00	0.00	128,900.00	128,900.00	2,098,900.00
CONTRUCCIÓN LETRINAS EL COROZO	100,000.00	0.00	0.00	0.00	100,000.00
Construcción de Letrinas en la Comunidad La Paz	178,000.00	0.00	0.00	0.00	178,000.00
CONTRUCCIÓN DE LETRINAS EN COMUNIDADES DE LA ZONA CENTRAL DE BOACO	699,000.00	0.00	0.00	0.00	699,000.00
MEJORAMIENTO AL SISTEMA DE AGUA POTABLE WAPI	1,063,000.00	0.00	0.00	0.00	1,063,000.00
CONSTRUCCIÓN AGUA POTABLE Y SANEAMIENTO EN LA COMUNIDAD LA ESTRELLITA	1,491,000.00	0.00	0.00	0.00	1,491,000.00
CONSTRUCCIÓN DE MINIACUEDUCTO POR BOMBEO ELÉCTRICO LA ESTACIÓN-SOLEDADE VIEJA- SAN AGUSTIN	857,000.00	0.00	0.00	0.00	857,000.00
CONSTRUCCIÓN DE MINIACUEDUCTO POR BOMBEO ELÉCTRICO EN LAS COMUNIDADES LOS ENCUENTROS Y RÍO ABAJO	2,200,000.00	0.00	145,000.00	145,000.00	2,055,000.00
CONSTRTRUCCIÓN MINIACUEDUCTO POR GRAVEDAD EL GALOPE	1,946,000.00	0.00	118,404.00	118,404.00	1,827,596.00
CONSTRUCCIÓN DE UN MINIACUEDUCTO POR BOMBEO ELÉCTRICO EN OCHOMOGO	1,394,000.00	0.00	81,938.89	81,938.89	1,312,061.11
CONSTRUCCIÓN DE LETRINAS ECOLÓGICAS DIPILTO	546,000.00	0.00	112,430.00	112,430.00	433,570.00
Reparación y Ampliación Escuela Pedro J. Quintanilla	378,000.00	0.00	377,735.37	377,735.37	264.63
Reemplazo del Centro Escolar ubicado en la Comunidad de Yauli	86,000.00	0.00	85,489.38	85,489.38	510.62
Reemplazo del Centro Escolar ubicado en la Comunidad de El Terrero Sur	406,000.00	0.00	405,060.50	405,060.50	939.50
Reemplazo Centro Escolar Sacuanjoche	1,819,000.00	0.00	693,791.02	693,791.02	1,125,208.98
Reemplazo Escuela Benito Juárez	660,000.00	0.00	415,406.10	415,406.10	244,593.90
REEMPLAZO CENTRO ESCOLAR SAN PEDRO	119,000.00	0.00	0.00	0.00	119,000.00
REEMPLAZO CENTRO ESCOLAR EL CAMASTRO	279,000.00	0.00	244,849.72	244,849.72	34,150.28
REEMPLAZO CENTRO ESCOLAR SAN RAFAEL ARCÁNGEL	20,000.00	0.00	19,004.35	19,004.35	995.65
REEMPLAZO CENTRO ESCOLAR DIRIANGÉN	41,000.00	0.00	0.00	0.00	41,000.00
REEMPLAZO CENTRO ESCOLAR GABINO GAÍNZA	74,000.00	0.00	73,462.17	73,462.17	537.83
REEMPLAZO CENTRO ESCOLAR CORRIENTE LIRA NO. 2	1,000.00	0.00	994.87	994.87	5.13
REPARACIÓN Y REEMPLAZO DEL CENTRO ESCOLAR SANTIAGO APÓSTOL-TELÍCA	650,000.00	0.00	649,988.34	649,988.34	11.66
REEMPLAZO DE UN PABELLÓN ESCUELA, COMUNIDAD LA VIRGEN	524,000.00	0.00	0.00	0.00	524,000.00
REEMPLAZO CENTRO ESCOLAR RAFAELA HERRERA	590,000.00	0.00	0.00	0.00	590,000.00
REEMPLAZO CENTRO ESCOLAR BUENA ESPERANZA	460,000.00	0.00	0.00	0.00	460,000.00
REEMPLAZO CENTRO ESCOLAR LA PROVIDENCIA	545,000.00	0.00	169,487.20	169,487.20	375,512.80
AMPLIACIÓN CENTRO ESCOLAR SANTA MARÍA	657,000.00	0.00	41,820.36	41,820.36	615,179.64
REEMPLAZO CENTRO ESCOLAR CASAS VIEJAS	223,000.00	0.00	74,370.48	74,370.48	148,629.52
REEMPLAZO CENTRO ESCOLAR ESPERANZA NO. 2	359,000.00	0.00	0.00	0.00	359,000.00
REEMPLAZO CENTRO ESCOLAR COMUNIDAD ZINICA	593,000.00	0.00	496,308.03	496,308.03	96,691.97
REEMPLAZO CENTRO ESCOLAR EL COJO	429,000.00	0.00	0.00	0.00	429,000.00
Construcción de Módulo de la Niñez con capacidades Diferentes	1,933,000.00	0.00	930,532.76	930,532.76	1,002,467.24
Construcción de Puente Vehicular Aguas Zarcas	1,224,000.00	0.00	704,531.67	704,531.67	519,468.33
Rehabilitación de Camino Guabo Arenas Blancas	2,184,000.00	0.00	1,455,727.34	1,455,727.34	728,272.66
CONSTRUCCIÓN DE LETRINAS EN LA COMUNIDADES RURALES Y URBANA EL ROSARIO	604,000.00	0.00	48,638.98	48,638.98	555,361.02
REHABILITACIÓN DE MINIACUEDUCTO POR BOMBEO ELÉCTRICO EN LA COMUNIDAD PALO GRANDE	3,741,000.00	0.00	290,800.54	290,800.54	3,450,199.46
CONSTRUCCIÓN DE MINIACUEDUCTO POR BOMBEO ELÉCTRICO, CAPACITACI162N Y SANEAMIENTO EN LA LAGUNA	1,984,000.00	0.00	173,155.54	173,155.54	1,810,844.46

FILTRADO POR :

PARAMETROS ESPECIALES: Mes Inicial (MM)=1 / Mes Final (MM)=6 / Programa Especifico=6

PRODUCCION 2009

SUBSISTEMA : SIEP  
 APLICACION : SIEP  
 ENTIDAD : MHCP  
 USUARIO : DGP027

PRODUCCION 2009  
 MINISTERIO DE HACIENDA Y CREDITO PUBLICO  
 PROGRAMAS ESPECIFICOS  
 ESTRATEGIA REDUCCION DE LA POBREZA (RECLASIFICACION ERCEP)

PAGINA: 32 de 40  
 FECHA: 07/07/2009  
 HORA: 08:33:10 AM  
 REPORTE: PRPSIEP125A

ACTUALIZADO Y DEVENGADO (CORDOBAS)  
 DE: ENERO A: JUNIO

INSTITUCION	PRESUPUESTO ACTUALIZADO	DEVENGADO			SALDO POR DEVENGAR
		CORRIENTE	CAPITAL	TOTAL	
<b>ASIGNACIONES Y SUBVENCIONES</b>					
<b>FONDO DE INVERSIÓN SOCIAL DE EMERGENCIA</b>					
CONSTRUCCIÓN DE LETRINAS EN 15 COMUNIDADES Y CASCO URBANO	2,484,000.00	0.00	0.00	0.00	2,484,000.00
CONSTRUCCIÓN DE LETRINAS SECTOR MINA LEÓN	724,000.00	0.00	0.00	0.00	724,000.00
CONSTRUCCIÓN DE LETRINAS EN COMUNIDAD SANTO DOMINGO, NARANJO NORTE Y QUIBUTO	1,922,000.00	0.00	112,787.89	112,787.89	1,809,212.11
CONSTRUCCIÓN SISTEMA ABASTECIMIENTO DE AGUA POTABLE EL PADRO SAN AGUSTÍN	3,261,000.00	0.00	0.00	0.00	3,261,000.00
CONSTRUCCIÓN DE LETRINAS LAS MINITAS Y SALTO DE LA OLLA	487,000.00	0.00	163,624.78	163,624.78	323,375.22
CONSTRUCCIÓN DE POZOS Y LETRINAS EN LAS COMUNIDADES DE LAS CAÑAS, ROBLES Y TERREROS	1,032,000.00	0.00	0.00	0.00	1,032,000.00
REHABILITACIÓN Y CONSTRUCCIÓN POZOS Y LETRINAS ZONA RURAL NORTE	1,522,000.00	0.00	117,660.33	117,660.33	1,404,339.67
CONSTRUCCIÓN DE PUESTO DE SALUD EN LA COMUNIDAD EL PEDREGAL	16,000.00	0.00	15,574.26	15,574.26	425.74
Proyecto de Infraestructura en Educación	34,782,000.00	0.00	0.00	0.00	34,782,000.00
Ampliación del Centro Escolar ubicado en la Comunidad de Potrerío	260,000.00	0.00	259,639.53	259,639.53	360.47
Reparación Centro Escolar Nancimi	0.00	0.00	0.00	0.00	0.00
Reemplazo Centro Escolar Llorano II	690,000.00	0.00	0.00	0.00	690,000.00
REEMPLAZO CENTRO ESCOLAR LA SIRENA	114,000.00	0.00	0.00	0.00	114,000.00
REEMPLAZO CENTRO ESCOLAR SAN FELIPE	282,000.00	0.00	0.00	0.00	282,000.00
REEMPLAZO ESCUELA EL HATILLO	0.00	0.00	0.00	0.00	0.00
REEMPLAZO DEL INSTITUTO NACIONAL SAN JUAN BAUTISTA	0.00	0.00	0.00	0.00	0.00
REEMPLAZO CENTRO ESCOLAR CERRO EL PADRE	342,000.00	0.00	341,110.73	341,110.73	889.27
REEMPLAZO ESCUELA IVÁN VÍLCHEZ	412,000.00	0.00	226,017.98	226,017.98	185,982.02
REEMPLAZO CENTRO ESCOLAR SAN ROSA DE CARATERA	519,000.00	0.00	0.00	0.00	519,000.00
REEMPLAZO CENTRO ESCOLAR EL NISPERAL	524,000.00	0.00	0.00	0.00	524,000.00
REEMPLAZO CENTRO ESCOLAR NICARAGÜITA	371,000.00	0.00	0.00	0.00	371,000.00
REEMPLAZO CENTRO ESCOLAR JOSÉ DOLORES ESTRADA	499,000.00	0.00	42,075.92	42,075.92	456,924.08
REEMPLAZO CENTRO ESCOLAR EL CHAGÜITE	374,000.00	0.00	0.00	0.00	374,000.00
REEMPLAZO CENTRO ESCOLAR SANTA ROSA	424,000.00	0.00	0.00	0.00	424,000.00
REEMPLAZO ESCUELA ESPERANZA	330,000.00	0.00	0.00	0.00	330,000.00
Proyecto de Infraestructura en Transporte Vial	0.00	0.00	0.00	0.00	0.00
Rehabilitación de Tramo Boca de Piedra-Boca de Piedra No.2	923,000.00	0.00	296,696.67	296,696.67	626,303.33
Reparación de Camino La Conquista-El Mohon	1,652,000.00	0.00	1,330,681.97	1,330,681.97	321,318.03
CONSTRUCCIÓN DE ADOQUINADO EN BARRIO NUEVO	0.00	0.00	0.00	0.00	0.00
REHABILITACIÓN CAMINO EL MONO	0.00	0.00	0.00	0.00	0.00
REHABILITACIÓN DE CAMINO NUEVO SAN ANTONIO	0.00	0.00	0.00	0.00	0.00
CONSTRUCCIÓN ADOQUINADO REPARTO PAULINO GUEVARA	0.00	0.00	0.00	0.00	0.00
CONSTRUCCIÓN ADOQUINADO CALLE EL TAMARINDON-NORTE-SUBTIVA	0.00	0.00	0.00	0.00	0.00
CONSTRUCCIÓN DE ADOQUINADO EN LA ZONA NO. 5 DEL CASCO URBANO DE SAN JUAN DE RÍO COCO	0.00	0.00	0.00	0.00	0.00
CONSTRUCCIÓN PUENTE VEHICULAR BARRIO ONCE DE MAYO, D-V	0.00	0.00	0.00	0.00	0.00
CONSTRUCCIÓN ADOQUINADO DE CALLE EN COMUNIDAD SAN JOSÉ I AÑO	0.00	0.00	0.00	0.00	0.00
REHABILITACIÓN DE CAMINO PASO CABALLOS - PUERTO EL TORO	95,000.00	0.00	0.00	0.00	95,000.00
REHABILITACIÓN DE CAMINO COLORADO - CHALMECA	556,000.00	0.00	0.00	0.00	556,000.00
Construcción de Cunetas Barrio Paz y Reconciliación	915,000.00	0.00	820,245.96	820,245.96	94,754.04
Construcción de Andenes, Cunetas y Vados en el Casco Urbano	947,000.00	0.00	420,072.66	420,072.66	526,927.34
CONSTRUCCIÓN DE CUNETAS Y OBRAS DE DRENAJE EN LA COMUNIDAD DE SALAMASI	336,000.00	0.00	317,366.87	317,366.87	18,633.13
CONSTRUCCIÓN VERTEDERO MUNICIPAL I ETAPA	816,000.00	0.00	0.00	0.00	816,000.00
INSTALACIÓN DE PANELES SOLARES EN LAS VIVIENDAS DE LA COMUNIDAD DE SAN PEDRO, EL CHORO Y MACUELIZO	1,128,000.00	0.00	92,067.00	92,067.00	1,035,933.00
REEMPLAZO PREESCOLAR FABIANITA CORTÉS	1,307,000.00	0.00	116,000.00	116,000.00	1,191,000.00
AMPLIACIÓN CENTRO ESCOLAR TIERRA BLANCA	459,000.00	0.00	0.00	0.00	459,000.00
AMPLIACIÓN INSTITUTO UBU NORTE	831,000.00	0.00	0.00	0.00	831,000.00
REPARACIÓN DE INSTITUTO SAN JUAN DE TOLA	1,308,000.00	0.00	0.00	0.00	1,308,000.00
CONSTRUCCIÓN DE ESCUELA ESPECIALIZADA, CORN ISLAND	794,000.00	0.00	0.00	0.00	794,000.00
REEMPLAZO CENTRO ESCOLAR MORADO LOS RODRÍGUEZ	462,000.00	0.00	462,000.00	462,000.00	0.00
REEMPLAZO CENTRO ESCOLAR NUEVA ARMENIA NO. 1	320,000.00	0.00	319,366.62	319,366.62	633.38
REEMPLAZO CENTRO ESCOLAR LA FLOR	0.00	0.00	0.00	0.00	0.00

FILTRADO POR :

PARAMETROS ESPECIALES: Mes Inicial (MM)=1 / Mes Final (MM)=6 / Programa Especifico=6

PRODUCCION 2009

SUBSISTEMA : SIEP  
 APLICACION : SIEP  
 ENTIDAD : MHCP  
 USUARIO : DGP027

PRODUCCION 2009  
 MINISTERIO DE HACIENDA Y CREDITO PUBLICO  
 PROGRAMAS ESPECIFICOS  
 ESTRATEGIA REDUCCION DE LA POBREZA (RECLASIFICACION ERCEP)

PAGINA: 33 de 40  
 FECHA: 07/07/2009  
 HORA: 08:33:10 AM  
 REPORTE: PRPSIEP125A

ACTUALIZADO Y DEVENGADO (CORDOBAS)  
 DE: ENERO A: JUNIO

INSTITUCION	PRESUPUESTO ACTUALIZADO	DEVENGADO			SALDO POR DEVENGAR
		CORRIENTE	CAPITAL	TOTAL	
<b>ASIGNACIONES Y SUBVENCIONES</b>					
<b>FONDO DE INVERSIÓN SOCIAL DE EMERGENCIA</b>					
Proyecto de Infraestructura en Protección , Asistencia y Seguridad Social	5,943,000.00	0.00	0.00	0.00	5,943,000.00
Reparación de Camino La Paz-San Pedro-El Naranjo	1,335,000.00	0.00	0.00	0.00	1,335,000.00
Rehabilitación del Camino El Carrizal El Maniadero	0.00	0.00	0.00	0.00	0.00
CONSTRUCCIÓN DE 1000 ML DE CONCRETO RÍGIDO EN EL CASCO URBANO DE NUEVA GUINEA	0.00	0.00	0.00	0.00	0.00
CONSTRUCCIÓN DE ADOQUINADO DE CALLES EN LOS BARRIOS BERLIN Y FRANCISCO CHÁVEZ	0.00	0.00	0.00	0.00	0.00
REHABILITACIÓN DE CAMINO VALGAME DIOS - LA ESCUELA	0.00	0.00	0.00	0.00	0.00
CONSTRUCCIÓN ADOQUINADO PUESTO DE SALUD ACOYAPA	0.00	0.00	0.00	0.00	0.00
REHABILITACIÓN DE CAMINO CAMPESTRE ARENO	0.00	0.00	0.00	0.00	0.00
REHABILITACIÓN DE CAMINO PRESCILLA-CAÑO GARCÍA	0.00	0.00	0.00	0.00	0.00
CONSTRUCCIÓN ADOQUINADO DE CALLES EN LOS BARRIOS FILEMON RIVERA-EL CALVARIO	0.00	0.00	0.00	0.00	0.00
REHABILITACIÓN DE 10 KM. DE CAMINO EMEREGILDO ZAMORA-LAS TORRES EL TIGRE	0.00	0.00	0.00	0.00	0.00
CONSTRUCCIÓN DE PUENTE VEHICULAR EL PRISIONERO	0.00	0.00	0.00	0.00	0.00
CONSTRUCCIÓN DE PUENTE VEHICULAR WANSAPO-LAS PIEDRAS	0.00	0.00	0.00	0.00	0.00
CONSTRUCCIÓN ADOQUINADO DE CALLES DEL CASCO URBANO, TIPITAPA	0.00	0.00	0.00	0.00	0.00
CONSTRUCCIÓN DE ADOQUINADO NIQUINOHOMO - LA CURVA	0.00	0.00	0.00	0.00	0.00
REEMPLAZO DE ADOQUINADO CALLE PRINCIPAL NO. 2 DE TISMA	0.00	0.00	0.00	0.00	0.00
CONSTRUCCIÓN DE ADOQUINADO CALLE SECTOR URBANO	0.00	0.00	0.00	0.00	0.00
CONSTRUCCIÓN PUENTE VEHICULAR BABASKA NO. 1	0.00	0.00	0.00	0.00	0.00
Construcción del Relleno Sanitario Metropolitano I Etapa, León	2,702,000.00	0.00	2,701,720.59	2,701,720.59	279.41
Construcción Puente Colgante El Estero	865,000.00	0.00	741,057.28	741,057.28	123,942.72
CONTRUCCION ENCUNETADO TECOLOSTOTE	165,000.00	0.00	0.00	0.00	165,000.00
CONSTRUCCIÓN DE CUNETAS EN EL REPARTO HÉROES Y MÁRTIRES EL AGUACATE	280,000.00	0.00	279,394.19	279,394.19	605.81
CONTRUCCION DE DRENAJE MENOR BARRIO LOMA VERDE	750,000.00	0.00	0.00	0.00	750,000.00
CONTRUCCION DE ANDENES Y CUNETAS BARRIO CARLOS HOLLMAN	241,000.00	0.00	227,400.50	227,400.50	13,599.50
CONTRUCCION PUENTE PEATONAL EL LIMÓN	450,000.00	0.00	77,982.64	77,982.64	372,017.36
Agua Potable y Saneamiento en Anita	2,082,000.00	0.00	389,500.00	389,500.00	1,692,500.00
Agua Potable El Tule, Apoyo al Combatiente y Nuevo Amanecer	5,532,000.00	0.00	2,647,300.00	2,647,300.00	2,884,700.00
Construcción de Miniacueductos por Bombeo Eléctrico para las comunidades de las Sabanetas y Almendro	770,000.00	0.00	0.00	0.00	770,000.00
Perforación de Pozos en el Sector Rural de Mombachito	1,471,000.00	0.00	1,285,975.71	1,285,975.71	185,024.29
Construcción de Miniacueductos por Bombeo Eléctrico en Comunidades Guasuale en Somotillo	420,000.00	0.00	420,000.00	420,000.00	0.00
Rehabilitación de Miniacueducto por Bombeo Eléctrico en Comunidad San Antonio	1,394,000.00	0.00	629,210.82	629,210.82	764,789.18
Construcción y Capacitación de Letrinas en Las Mercedes y La Labranza	201,000.00	0.00	200,425.00	200,425.00	575.00
CONSTRUCCIÓN DE MINI ACUEDUCTO POR BOMBEO ELÉCTRICO EL BORDO-CRISTALITO	737,000.00	0.00	61,424.82	61,424.82	675,575.18
CONSTRUCCIÓN DE LETRINAS EN BOACO	781,000.00	0.00	780,186.28	780,186.28	813.72
CONSTRUCCIÓN AGUA POTABLE Y SANEAMIENTO SIERRAWAS	617,000.00	0.00	91,442.92	91,442.92	525,557.08
CONSTRUCCIÓN DE POZOS PERFORADOS EN LA COMARCA EL LLANITO	121,000.00	0.00	105,568.32	105,568.32	15,431.68
MEJORAMIENTO DEL SISTEMA DE ABASTECIMIENTO DE AGUA POTABLE LA CONCORDIA	11,000.00	0.00	10,447.25	10,447.25	552.75
CONSTRUCCIÓN DE LETRINAS EN LA COMUNIDADES RURALES DE DIRIAMBÁ	920,000.00	0.00	91,775.92	91,775.92	828,224.08
Rehabilitación Tramo Kubali-Piedras Blancas	1,417,000.00	0.00	960,916.54	960,916.54	456,083.46
Reemplazo Puente Vehicular Yásica	5,590,000.00	0.00	0.00	0.00	5,590,000.00
Rehabilitación de Camino El Silencio-El Zancudo	2,360,000.00	0.00	2,357,816.96	2,357,816.96	2,183.04
CONSTRUCCIÓN DE ADOQUINADO EN COLONIA VIRGEN DE GUADALUPE	0.00	0.00	0.00	0.00	0.00
REHABILITACIÓN Y MEJORAMIENTO DEL TRAMO DE CAMINO EL RELOJ-EL BEJUCO	570,000.00	0.00	569,672.59	569,672.59	327.41
CONSTRUCCIÓN ADOQUINADO LA BARRANCA - SUR - SUBTIAVA	0.00	0.00	0.00	0.00	0.00
REHABILITACIÓN DE 2 KM. CAMINO RURAL SERAPIO AGUILERA-CARLOS GARCÍA	0.00	0.00	0.00	0.00	0.00
REHABILITACIÓN DE 2 KM. DE CAMINO RURAL PABLO CORTEZ-RANCHO REDONDO	0.00	0.00	0.00	0.00	0.00
REHABILITACIÓN DE CAMINO EL TUMA - YAYULE	0.00	0.00	0.00	0.00	0.00
REHABILITACIÓN CAMINO RANCHO GRANDE EL ACHIOTE	0.00	0.00	0.00	0.00	0.00
REHABILITACIÓN CAMINO LAS PALOMAS-LA PITA	0.00	0.00	0.00	0.00	0.00

FILTRADO POR :

PARAMETROS ESPECIALES: Mes Inicial (MM)=1 / Mes Final (MM)=6 / Programa Especifico=6

PRODUCCION 2009

SUBSISTEMA : SIEP  
 APLICACION : SIEP  
 ENTIDAD : MHCP  
 USUARIO : DGP027

PRODUCCION 2009  
 MINISTERIO DE HACIENDA Y CREDITO PUBLICO  
 PROGRAMAS ESPECIFICOS  
 ESTRATEGIA REDUCCION DE LA POBREZA (RECLASIFICACION ERCEP)

PAGINA: 34 de 40  
 FECHA: 07/07/2009  
 HORA: 08:33:10 AM  
 REPORTE: PRPSIEP125A

ACTUALIZADO Y DEVENGADO (CORDOBAS)  
 DE: ENERO A: JUNIO

INSTITUCION	PRESUPUESTO ACTUALIZADO	DEVENGADO			SALDO POR DEVENGAR
		CORRIENTE	CAPITAL	TOTAL	
<b>ASIGNACIONES Y SUBVENCIONES</b>					
<b>FONDO DE INVERSIÓN SOCIAL DE EMERGENCIA</b>					
REHABILITACIÓN DE CAJA PUENTE RÍO LA FLOR	0.00	0.00	0.00	0.00	0.00
REHABILITACIÓN DE CAMINO LOS PINARES - MIL BOSQUES	0.00	0.00	0.00	0.00	0.00
Proyecto de Infraestructura en Medio Ambiente	8,171,000.00	0.00	0.00	0.00	8,171,000.00
Reemplazo Puente Peatonal Las Vegas	425,000.00	0.00	282,322.57	282,322.57	142,677.43
CONSTRUCCIÓN DE CUNETAS EN VILLA SANDINO	1,668,000.00	0.00	666,687.37	666,687.37	1,001,312.63
REHABILITACIÓN CAMINO Y OBRAS DRENAJE MENOR SANTA ROSA DEL PEÑÓN-EL PICACHO	752,000.00	0.00	751,138.96	751,138.96	861.04
CONTRUCCION MINIACUEDUCTO POR GRAVEDAD SIAPALÍ	200,000.00	0.00	0.00	0.00	200,000.00
Instalación de Tanques de agua en Puestos y Centros de Salud en Boaco	22,700.00	0.00	22,655.74	22,655.74	44.26
Construcción del Miniacueducto por Bombeo Eléctrico para Miramontes	300,000.00	0.00	300,000.00	300,000.00	0.00
CONSTRUCCIÓN DE MINI ACUEDUCTO POR BOMBEO ELÉCTRICO, CAP. Y SANEAMIENTO EN COMUNIDADES LAS LAJAS-GUÁ	618,000.00	0.00	0.00	0.00	618,000.00
OBRAS CIVILES, CAP Y SAEAMIENTO EN MINIACUEDUCTO POR BOMBEO ELÉCTRICO COMUNIDAD DUCUALI SECTOR CARLO	1,642,000.00	0.00	0.00	0.00	1,642,000.00
CONSTRUCCIÓN DE LETRINAS EN TELPANECA-MADRIZ, COMUNIDADES SAN JERÓNIMO, EL PORTAL, EL CARBONAL, LOS	1,949,000.00	0.00	112,787.89	112,787.89	1,836,212.11
CONSTRUCCIÓN MINIACUEDUCTO POR GRAVEDAD Y LETRINAS ZAPOTE KUM	1,839,000.00	0.00	107,411.29	107,411.29	1,731,588.71
CONTRUCCION DE OBRAS CIVILES, CAPACITACIÓN Y SANEAMIENTO MINIACUEDUCTO POR BOMBEO ELÉCRICO, MECHAPA	256,000.00	0.00	255,675.41	255,675.41	324.59
CONSTRUCCIÓN DE MINIACUEDUCTO POR GRAVEDAD Y LETRINAS LA CURVA	1,391,000.00	0.00	95,760.00	95,760.00	1,295,240.00
CONSTRUCCIÓN DE LETRINAS ZONA 1,2,3,4 LOS CÍTRICOS Y LAS GRIETAS DEL CASCO URBANO SAN JUAN DE RÍO CO	985,000.00	0.00	67,475.21	67,475.21	917,524.79
CONSTRUCCIÓN INODOROS ECOLÓGICOS EN LAS COMARCAS EL PAPAYAL Y SAN JOAQUIN	266,000.00	0.00	0.00	0.00	266,000.00
CONSTRUCCIÓN DE LETRINAS LAS LIMAS	938,000.00	0.00	565,710.63	565,710.63	372,289.37
CONSTRUCCIÓN MINIACUEDUCTO POR GRAVEDAD BOCANA DE PAIWAS	1,969,000.00	0.00	0.00	0.00	1,969,000.00
CONSTRUCCIÓN DE POZOS PERFORADOS, CAPACITACIÓN, LETRINAS PLAYITAS, ARENALES	1,072,000.00	0.00	87,559.88	87,559.88	984,440.12
CONSTRUCCIÓN DE POZOS Y LETRINAS, COMUNIDAD EL PEDREGAL	713,000.00	0.00	0.00	0.00	713,000.00
CONSTRUCCIÓN DE LETRINAS Y CAPACITACIÓN EN EL CASCO URBANO DEL MUNICIPIO DE CONDEGA	342,000.00	0.00	0.00	0.00	342,000.00
Fortalecimiento de Capacidades Municipales	12,757,000.00	2,099,670.38	0.00	2,099,670.38	10,657,329.62
Reemplazo Centro de Salud Municipal San Jorge	1,005,000.00	0.00	1,004,953.73	1,004,953.73	46.27
Instituto de Secundaria Ayapal	960,000.00	0.00	959,224.86	959,224.86	775.14
Reemplazo Centro Escolar San José	0.00	0.00	0.00	0.00	0.00
REEMPLAZO CENTRO ESCOLAR LA RONDALLA	383,000.00	0.00	0.00	0.00	383,000.00
REEMPLAZO CENTRO ESCOLAR EL GUÁSIMO	381,000.00	0.00	0.00	0.00	381,000.00
CONSTRUCCIÓN DE ESCUELA EN LA COMUNIDAD TERRERO BLANCO	0.00	0.00	0.00	0.00	0.00
REEMPLAZO CENTRO ESCOLAR MIL BOSQUES	0.00	0.00	0.00	0.00	0.00
REPARACIÓN CENTRO ESCOLAR SANGNILAYA	142,000.00	0.00	52,999.91	52,999.91	89,000.09
Instalación de Tanques de agua en Puestos y Centros de Salud en Rivas	15,200.00	0.00	15,103.89	15,103.89	96.11
Construcción Sistema de Agua Potable en cuatro comunidades de Diria y Niquinohomo	992,000.00	0.00	0.00	0.00	992,000.00
Construcción de Sistema de Agua Potable en la Laguna de Perlas	3,009,000.00	0.00	0.00	0.00	3,009,000.00
Construcción de Letrinas en Comunidades Rurales de las Sabanas	842,000.00	0.00	404,556.42	404,556.42	437,443.58
Construcción de Sistema de Agua Potable en la Zona Norte de Masatepe	905,000.00	0.00	904,577.60	904,577.60	422.40
CONTRUCCION LETRINAS EN LA CIUDAD DE MATIGUÁS	61,000.00	0.00	0.00	0.00	61,000.00
REHABILITACIÓN MINIACUEDUCTO POR GRAVEDAD PUERTO VIEJO	1,142,000.00	0.00	0.00	0.00	1,142,000.00
CONSTRUCCIÓN MINIACUEDUCTO POR GRAVEDAD Y SANEAMIENTO SAN ROQUE	1,043,000.00	0.00	66,480.54	66,480.54	976,519.46
CONSTRUCCIÓN DE 60 LETRINAS EN POSOLI	328,000.00	0.00	0.00	0.00	328,000.00
AMPLIACIÓN SISTEMA AGUA POTABLE Y SANEAMIENTO EN LA COMUNIDADES DE LA MOHOSA, EL BRASIL, EL GIGANTE	1,090,000.00	0.00	0.00	0.00	1,090,000.00
CONSTRUCCIÓN DE POZO PERFORADO, CAP Y LETRINAS COMUNIDAD EL HATO, EL AGUACATE, SABANA GRANDE Y SANTA	618,000.00	0.00	19,600.00	19,600.00	598,400.00
CONSTRUCCIÓN DE LETRINAS EN COMUNIDADES DEL MUNICIPIO DE DIRIOMO	1,293,000.00	0.00	0.00	0.00	1,293,000.00
MEJORAMIENTO Y AMPLIACIÓN DE LA RED DE AGUA POTABLE SAN JUANITO LAS DELICIAS	2,605,000.00	0.00	0.00	0.00	2,605,000.00
CONSTRUCCION MINIACUEDUCTO POR GRAVEDAD LA FLORIDA	4,455,000.00	0.00	144,624.92	144,624.92	4,310,375.08
CONSTRUCCIÓN AGUA Y SANEAMIENTO EN LA COMUNIDAD SAMULALÍ NO. 2	1,145,000.00	0.00	0.00	0.00	1,145,000.00
CONSTRUCCIÓN DE LETRINAS PATASTULE, CEBADILLA Y TIERRA BLANCA	788,000.00	0.00	290,856.29	290,856.29	497,143.71
CONSTRUCCIÓN SISTEMA DE AGUA POTABLE COMUNIDAD SOLEDAD	515,000.00	0.00	0.00	0.00	515,000.00

FILTRADO POR :

PARAMETROS ESPECIALES: Mes Inicial (MM)=1 / Mes Final (MM)=6 / Programa Especifico=6

PRODUCCION 2009

SUBSISTEMA : SIEP  
 APLICACION : SIEP  
 ENTIDAD : MHCP  
 USUARIO : DGP027

PRODUCCION 2009  
 MINISTERIO DE HACIENDA Y CREDITO PUBLICO  
 PROGRAMAS ESPECIFICOS  
 ESTRATEGIA REDUCCION DE LA POBREZA (RECLASIFICACION ERCEP)

PAGINA: 35 de 40  
 FECHA: 07/07/2009  
 HORA: 08:33:10 AM  
 REPORTE: PRPSIEP125A

ACTUALIZADO Y DEVENGADO (CORDOBAS)  
 DE: ENERO A: JUNIO

INSTITUCION	PRESUPUESTO ACTUALIZADO	DEVENGADO			SALDO POR DEVENGAR
		CORRIENTE	CAPITAL	TOTAL	
<b>ASIGNACIONES Y SUBVENCIONES</b>					
<b>FONDO DE INVERSIÓN SOCIAL DE EMERGENCIA</b>					
AMPLIACIÓN DE MINIACUEDUCTO POR GRAVEDAD EL PAPAYO NO. 1	415,000.00	0.00	0.00	0.00	415,000.00
CONSTRUCCIÓN DE POZOS PERFORADOS, CAPACITACIÓN, LETRINAS PLAN GRANDE,ZAPOTILLAL	1,117,000.00	0.00	85,589.48	85,589.48	1,031,410.52
CONSTRUCCIÓN POZOS Y LETRINAS EN LAS COMUNIDADES DE ZAPOTAL, CALPULES, GUAYABAL Y HATO VIEJO	1,305,000.00	0.00	758,317.04	758,317.04	546,682.96
CONSTRUCCIÓN MINIACUEDUCTO POR GRAVEDAD Y LETRINAS SAN PABLO IYAS	1,955,000.00	0.00	144,221.45	144,221.45	1,810,778.55
CONSTRUCCIÓN DE 60 LERINAS EN LA UVA	215,000.00	0.00	0.00	0.00	215,000.00
CONSTRUCCIÓN DE LETRINAS Y CAPACITACIÓN EN LAS COMUNIDADES DE EL MOJÓN Y DUCUALE	300,000.00	0.00	130,656.80	130,656.80	169,343.20
CONSTRUCCIÓN DE LETRINAS Y CAPACITACIÓN EN LA MIGRO REGIÓN 2 DEL MUNICIPIO DE SAN NICOLÁS	1,188,000.00	0.00	19,600.00	19,600.00	1,168,400.00
AMPLIACIÓN PUESTO DE SALUD EL TULE	675,000.00	0.00	490,457.60	490,457.60	184,542.40
Reemplazo del Centro Escolar Gloria Bersabé Arias	1,699,000.00	0.00	1,698,006.47	1,698,006.47	993.53
Construcción de Centro Escolar Público Virgen de Candelaria	1,341,000.00	0.00	1,340,303.21	1,340,303.21	696.79
Reemplazo Centro Escolar San Ramón	632,000.00	0.00	631,705.77	631,705.77	294.23
REEMPLAZO PABELLÓN COLEGIO JOSÉ DE LA CRUZ MENA	233,000.00	0.00	0.00	0.00	233,000.00
REEMPLAZO ESCUELA SAN JACINTO EL GRANADINO CENTRAL	702,000.00	0.00	41,653.00	41,653.00	660,347.00
REEMPLAZO CENTRO ESCOLAR EL JORDÁN	25,000.00	0.00	24,661.25	24,661.25	338.75
REEMPLAZO CENTRO ESCOLAR EL JICARITO	374,000.00	0.00	168,753.93	168,753.93	205,246.07
REEMPLAZO CENTRO ESCOLAR RUBÉN DARÍO NO. 2	427,000.00	0.00	265,988.08	265,988.08	161,011.92
REEMPLAZO CENTRO ESCOLAR CENIZABU	1,622,000.00	0.00	0.00	0.00	1,622,000.00
REEMPLAZO ESCUELA LA MONTAÑITA	454,000.00	0.00	248,749.27	248,749.27	205,250.73
REEMPLAZO CENTRO ESCOLAR RUBÉN DARÍO	366,000.00	0.00	181,925.02	181,925.02	184,074.98
REEMPLAZO CENTRO ESCOLAR LARREYNAGA	460,000.00	0.00	0.00	0.00	460,000.00
REEMPLAZO CENTRO ESCOLAR ARTE AZUL	460,000.00	0.00	0.00	0.00	460,000.00
REEMPLAZO ENTRO ESCOLAR PALOSMÁS	244,000.00	0.00	0.00	0.00	244,000.00
REEMPLAZO CENTRO ESCOLAR ALFONZO	243,000.00	0.00	0.00	0.00	243,000.00
CONSTRUCCIÓN PREESCOLAR COMARCA POCHOCUAPE, D-III120	196,000.00	0.00	0.00	0.00	196,000.00
REEMPLAZO CENTRO ESCOLAR JUCUAPA ABAJO	281,000.00	0.00	280,076.88	280,076.88	923.12
REPARACIÓN ESCUELA LAMBLAYA	1,364,000.00	0.00	22,256.50	22,256.50	1,341,743.50
Rehabilitación de Camino Santa Rosa-Las Sidras	1,843,000.00	0.00	0.00	0.00	1,843,000.00
REEMPLAZO PUESTO DE SALUD SANGNILAYA	128,000.00	0.00	67,816.12	67,816.12	60,183.88
Ampliación de la Cobertura de Agua y Saneamiento Rural	15,950,000.00	0.00	1,014,799.00	1,014,799.00	14,935,201.00
Reemplazo del Centro Escolar ubicado en la Comunidad de El Natoso	84,000.00	0.00	83,481.02	83,481.02	518.98
Reemplazo Centro Escolar El Arbolito	40,000.00	0.00	39,200.46	39,200.46	799.54
REEMPLAZO CENTRO ESCOLAR SAN SEBASTIÁN	270,000.00	0.00	42,814.75	42,814.75	227,185.25
REEMPLAZO PREESCOLAR EN EL CASCO URBANO DE SAN JOSE DE BOCA Y	415,000.00	0.00	0.00	0.00	415,000.00
REEMPLAZO DE INSTITUTO DE SECUNDARIA EL TORTUGUERO	1,246,000.00	0.00	1,245,760.39	1,245,760.39	239.61
REEMPLAZO CENTRO ESCOLAR YAYULE	472,000.00	0.00	0.00	0.00	472,000.00
REEMPLAZO CENTRO ESCOLAR COMUNIDAD EL DIAMANTE	314,000.00	0.00	145,774.50	145,774.50	168,225.50
Rehabilitación menor de Camino Rural Productivo Los Morados	2,011,000.00	0.00	2,011,000.00	2,011,000.00	0.00
CONSTRUCCIÓN ADOQUINADO DE CALLES EN EL BARRIO DULCE NOMBRE DE JESÚS	0.00	0.00	0.00	0.00	0.00
REHABILITACIÓN DE CAMINO JINOTEPE - EL ZAPOTAL	0.00	0.00	0.00	0.00	0.00
CONSTRUCCIÓN ADOQUINADO DE CALLES CASCO URBANO VILLA SANDINO	0.00	0.00	0.00	0.00	0.00
REHABILITACIÓN DE CAMINO JINOTEPE-SANTA JUANA	0.00	0.00	0.00	0.00	0.00
CONSTRUCCIÓN ADOQUINADO EN EL SECTOR NO. 2 (HACIA POZO ENACAL) DE LA CIUDAD DE PALACAGÜINA	0.00	0.00	0.00	0.00	0.00
REHABILITACIÓN DE 10 KM WASAKA - MONTO CRISTO	0.00	0.00	0.00	0.00	0.00
CONSTRUCCIÓN DE ADOQUINADO DE CALLES EN EL BARRIO URIEL CHÁVEZ	0.00	0.00	0.00	0.00	0.00
CONSTRUCCIÓN ADOQUINADO DE CALLES EN EL BARRIO JUNO RODRÍGUEZ	0.00	0.00	0.00	0.00	0.00
REHABILITACIÓN DE 10 KM. DE CAMINO SAN ROSA DE TAPASKUN-SANTO DOMINGO DE KININOWAS	0.00	0.00	0.00	0.00	0.00
CONSTRUCCIÓN DE ADOQUINADO ZONA NO.1 DEL CASCO URBANO DE SAN JUAN DE RIO COCO	0.00	0.00	0.00	0.00	0.00
CONSTRUCCIÓN PUENTE VEHICULAR LAS CAÑITAS	0.00	0.00	0.00	0.00	0.00
REHABILITACIÓN CAMINO MACADAMIZADO OSTIONAL - SAN ANTONIO SUR	0.00	0.00	0.00	0.00	0.00
CONSTRUCCIÓN DE ADOQUINADO DE CALLE OSTIONAL	0.00	0.00	0.00	0.00	0.00

FILTRADO POR :

PARAMETROS ESPECIALES: Mes Inicial (MM)=1 / Mes Final (MM)=6 / Programa Especifico=6

PRODUCCION 2009

SUBSISTEMA : SIEP  
 APLICACION : SIEP  
 ENTIDAD : MHCP  
 USUARIO : DGP027

PRODUCCION 2009  
 MINISTERIO DE HACIENDA Y CREDITO PUBLICO  
 PROGRAMAS ESPECIFICOS  
 ESTRATEGIA REDUCCION DE LA POBREZA (RECLASIFICACION ERCEP)

PAGINA: 36 de 40  
 FECHA: 07/07/2009  
 HORA: 08:33:10 AM  
 REPORTE: PRPSIEP125A

ACTUALIZADO Y DEVENGADO (CORDOBAS)  
 DE: ENERO A: JUNIO

INSTITUCION	PRESUPUESTO ACTUALIZADO	DEVENGADO			SALDO POR DEVENGAR
		CORRIENTE	CAPITAL	TOTAL	
<b>ASIGNACIONES Y SUBVENCIONES</b>					
<b>FONDO DE INVERSIÓN SOCIAL DE EMERGENCIA</b>					
REHABILITACIÓN CAMINO SAN RAMÓN - LA PITA	0.00	0.00	0.00	0.00	0.00
CONSTRUCCIÓN ADOQUINADO CALLE CHIRINO	0.00	0.00	0.00	0.00	0.00
REHABILITACIÓN DE CAMINO MASAPA - SAN NICOLÁS	0.00	0.00	0.00	0.00	0.00
Construcción de Andenes y Cunetas en Ciudadela, Rama y la Esperanza	1,294,000.00	0.00	886,634.42	886,634.42	407,365.58
Construcción de Andenes y Cunetas en Sabana Grande y Potosí	0.00	0.00	0.00	0.00	0.00
Obras de Drenajes de Calles del Barrio Solingalpa	3,346,000.00	0.00	0.00	0.00	3,346,000.00
Agua Potable y Saneamiento Kiwaska	1,872,000.00	0.00	0.00	0.00	1,872,000.00
CONSTRUCCIÓN LETRINAS LA ERMITA	59,700.00	0.00	0.00	0.00	59,700.00
<b>GOBIERNO REGIONAL AUTÓNOMO ATLANTICO NORTE</b>	<b>108,053,625.00</b>	<b>0.00</b>	<b>3,376,888.13</b>	<b>3,376,888.13</b>	<b>104,676,736.87</b>
Rehabilitación Tienda de Aperos	0.00	0.00	0.00	0.00	0.00
Equipamiento Sub sede de Salud en Awastara	0.00	0.00	0.00	0.00	0.00
Estudio de Factibilidad	203,390.00	0.00	0.00	0.00	203,390.00
Reparación del Muelle Comunal de Krukira	191,187.00	0.00	0.00	0.00	191,187.00
Diseño, Estudio y supervisión	122,034.00	0.00	0.00	0.00	122,034.00
Construcción de Calles en Waspan, Río Coco	958,112.00	0.00	80,000.00	80,000.00	878,112.00
Construcción de Cunetas en Rosita	204,665.00	0.00	0.00	0.00	204,665.00
Construcción de Cunetas en Puerto Cabezas	752,143.00	0.00	0.00	0.00	752,143.00
Rehabilitación Planta de Proceso	0.00	0.00	0.00	0.00	0.00
Construcción de 360 Viviendas Llano Norte	0.00	0.00	0.00	0.00	0.00
Construcción Sub Sede de Salud en Yulu	0.00	0.00	0.00	0.00	0.00
Equipamiento Sub sede de Salud en Yulu	0.00	0.00	0.00	0.00	0.00
Construcción de Pozos en Puerto Alamikamba	334,800.00	0.00	55,000.00	55,000.00	279,800.00
Supervisión Construcción de Pozos en la RAAN	126,000.00	0.00	0.00	0.00	126,000.00
Construcción de Puente Peatonal en Waspan	2,273,755.00	0.00	516,100.00	516,100.00	1,757,655.00
Construcción de 950 ML de Calle en el casco urbano del Municipio de Waspan, Río Coco	0.00	0.00	0.00	0.00	0.00
Construcción de Cunetas en Alamikamba	306,997.00	0.00	65,000.00	65,000.00	241,997.00
Construcción de Andenes en Alamikamba	2,784,749.00	0.00	138,000.00	138,000.00	2,646,749.00
Construcción de Andenes en Puerto Cabezas	2,851,464.00	0.00	500,373.60	500,373.60	2,351,090.40
Diagnóstico, Estudio y Diseño	820,847.00	0.00	0.00	0.00	820,847.00
Construcción de 4 Centros Comunitarios Litoral Norte	0.00	0.00	0.00	0.00	0.00
Construcción Sub Sede de Salud en Awastara	0.00	0.00	0.00	0.00	0.00
Reconstrucción Centros Comunitarios Llano Norte (Betania y Wawa Boom)	1,274,577.00	0.00	0.00	0.00	1,274,577.00
Ampliación del Muelle Comunal Pahra	286,780.00	0.00	0.00	0.00	286,780.00
Estudio, Diseño y Supervisión de Centro de acopio	0.00	0.00	0.00	0.00	0.00
Estudio, Diseño y Supervisión de Centros Comunitarios	0.00	0.00	0.00	0.00	0.00
Supervisión de Proyectos de Salud en Puerto Cabezas	0.00	0.00	0.00	0.00	0.00
Construcción de Pozos en Puerto Cabezas	558,000.00	0.00	167,183.07	167,183.07	390,816.93
Diseño	325,424.00	0.00	0.00	0.00	325,424.00
Construcción de Calles en Alamikamba	1,474,019.00	0.00	0.00	0.00	1,474,019.00
Construcción de Calles en Puerto Cabezas	3,685,047.00	0.00	1,019,031.86	1,019,031.86	2,666,015.14
Supervisión	820,847.00	0.00	0.00	0.00	820,847.00
Rehabilitación del Sector Pesquero a Pequeñas Escala	47,211,594.00	0.00	0.00	0.00	47,211,594.00
Construcción de 800 ML de Andenes en el casco urbano del Municipio de Waspan, Río Coco	0.00	0.00	0.00	0.00	0.00
Construcción de Cunetas en Waspan, Río Coco	204,665.00	0.00	0.00	0.00	204,665.00
Rehabilitación del Astillero	0.00	0.00	0.00	0.00	0.00
Construcción de 4 Centros Comunitarios Llano Norte	0.00	0.00	0.00	0.00	0.00
Construcción de Pozos en Waspan	781,200.00	0.00	202,960.00	202,960.00	578,240.00
Construcción de Puente Peatonal en Puerto Cabezas, Bo. San Judas	1,455,596.00	0.00	62,500.00	62,500.00	1,393,096.00
Construcción de Calles en Rosita	958,112.00	0.00	67,500.00	67,500.00	890,612.00
Coordinación y Administración de Proyectos de Calles, Cunetas y Andenes en varios Municipios	477,500.00	0.00	120,000.00	120,000.00	357,500.00
Construcción de Puentes Peatonales en el Casco Urbano del Municipio de Puerto Cabezas	0.00	0.00	0.00	0.00	0.00

FILTRADO POR :

PARAMETROS ESPECIALES: Mes Inicial (MM)=1 / Mes Final (MM)=6 / Programa Especifico=6

PRODUCCION 2009



SUBSISTEMA : SIEP  
 APLICACION : SIEP  
 ENTIDAD : MHCP  
 USUARIO : DGP027

PRODUCCION 2009  
 MINISTERIO DE HACIENDA Y CREDITO PUBLICO  
 PROGRAMAS ESPECIFICOS  
 ESTRATEGIA REDUCCION DE LA POBREZA (RECLASIFICACION ERCEP)

PAGINA: 37 de 40  
 FECHA: 07/07/2009  
 HORA: 08:33:10 AM  
 REPORTE: PRPSIEP125A

ACTUALIZADO Y DEVENGADO (CORDOBAS)  
 DE: ENERO A: JUNIO

INSTITUCION	PRESUPUESTO ACTUALIZADO	DEVENGADO			SALDO POR DEVENGAR
		CORRIENTE	CAPITAL	TOTAL	
<b>ASIGNACIONES Y SUBVENCIONES</b>					
<b>GOBIERNO REGIONAL AUTÓNOMO ATLANTICO NORTE</b>					
Estudio, Diseño y Supervisión de Puentes Peatonales	0.00	0.00	0.00	0.00	0.00
Diagnóstico, Estudio y Diseño de Puentes Peatonales	125,000.00	0.00	0.00	0.00	125,000.00
Plan de Gestión Ambiental	61,017.00	0.00	0.00	0.00	61,017.00
Construcción de Andenes en Waspan, Río Coco	2,815,464.00	0.00	383,239.60	383,239.60	2,432,224.40
Construcción de 1,9000 ML de Cunetas en el casco urbano del Municipio de Waspan, Río Coco	0.00	0.00	0.00	0.00	0.00
Construcción de un Centro de Acopio para Comercialización de Granos Básicos en el Municipio de P	0.00	0.00	0.00	0.00	0.00
Construcción de Puentes Peatonales en el Casco Urbano del Municipio de Waspan, Río Coco	0.00	0.00	0.00	0.00	0.00
Construcción Sub Sede de Salud en Sisin	0.00	0.00	0.00	0.00	0.00
Equipamiento Sub sede de Salud en Sisin	0.00	0.00	0.00	0.00	0.00
Supervisión Construcción de Puentes Peatonales	86,018.00	0.00	0.00	0.00	86,018.00
Reconstrucción de 300 Viviendas en Comunidades Sisin y Santa Martha	30,508,498.00	0.00	0.00	0.00	30,508,498.00
Reconstrucción Centros Comunitarios Litoral Norte (Awastara, Pahra y Dakura)	1,996,442.00	0.00	0.00	0.00	1,996,442.00
Estudio, Diseño y Supervisión de Obras Comunitarias	1,017,682.00	0.00	0.00	0.00	1,017,682.00
<b>GOBIERNO REGIONAL AUTÓNOMO ATLANTICO SUR</b>	<b>25,705,055.00</b>	<b>0.00</b>	<b>13,215,528.29</b>	<b>13,215,528.29</b>	<b>12,489,526.71</b>
Acondicionamiento del Estadio Karen Tucker en Corn Island	828,004.00	0.00	714,803.00	714,803.00	113,201.00
Administración de Proyecto Red Eléctrica	15,111.00	0.00	0.00	0.00	15,111.00
Diseño y Supervisión de Calles Bluefields	275,000.00	0.00	190,000.00	190,000.00	85,000.00
Administración de Proyectos de Andenes Corn Island	19,181.00	0.00	10,181.00	10,181.00	9,000.00
Diseño y Supervisión de Instituto	122,000.00	0.00	98,000.00	98,000.00	24,000.00
Administración de Proyectos Instituto de Educación	65,000.00	0.00	20,000.00	20,000.00	45,000.00
Reemplazo del Muelle en el Barrio Punta Fría, Bluefields	1,200,164.00	0.00	445,580.48	445,580.48	754,583.52
Ampliación de la Red Eléctrica en la Comunidad Daniel Guido	668,325.00	0.00	0.00	0.00	668,325.00
Construcción de 400 ML de Andenes en Corn Island	575,424.00	0.00	546,624.48	546,624.48	28,799.52
Supervisión Red Eléctrica	26,413.00	0.00	0.00	0.00	26,413.00
Construcción de Instituto de Educación Media en Punta Gorda, Bluefields	4,221,696.00	0.00	2,533,017.00	2,533,017.00	1,688,679.00
Diseño y Supervisión de Muelle	35,524.00	0.00	25,524.00	25,524.00	10,000.00
Diseño y Supervisión de Andenes Bluefields	96,000.00	0.00	60,000.00	60,000.00	36,000.00
Administración del Proyecto de Andenes Bluefields	42,000.00	0.00	33,000.00	33,000.00	9,000.00
Administración del Proyecto Calles Bluefields	80,000.00	0.00	0.00	0.00	80,000.00
Administración de Proyectos Reemplazo de Escuelas	42,000.00	0.00	25,000.00	25,000.00	17,000.00
Reemplazo de Escuela en la Comunidad de Belén	585,175.00	0.00	497,398.00	497,398.00	87,777.00
Reemplazo de Escuela en la Comunidad de Wawaschang	1,264,525.00	0.00	967,419.54	967,419.54	297,105.46
Coordinación y Administración de Proyectos de Andenes Bluefields	550,000.00	0.00	260,000.00	260,000.00	290,000.00
Diseño y Supervisión de Estadio	55,476.00	0.00	42,738.00	42,738.00	12,738.00
Construcción de 2,040 ML de Andenes en la Ciudad de Bluefields	2,262,000.00	0.00	1,674,000.00	1,674,000.00	588,000.00
Administración del Proyecto Muelle	12,482.00	0.00	4,000.00	4,000.00	8,482.00
Diseño y Supervisión Reemplazo de Escuelas	93,800.00	0.00	84,350.00	84,350.00	9,450.00
Diseño y Supervisión de Andenes Corn Island	44,755.00	0.00	32,000.00	32,000.00	12,755.00
Revestimiento de 1,670 ML Calles en el Municipio de Bluefields	12,525,000.00	0.00	4,951,892.79	4,951,892.79	7,573,107.21
<b>EMPRESA NICARAGÜENSE DE ACUEDUCTOS Y ALCANTARILLADOS</b>	<b>167,140,629.00</b>	<b>31,500,000.00</b>	<b>42,457,761.77</b>	<b>73,957,761.77</b>	<b>93,182,867.23</b>
Construcción y Habilitación de Pozos en Bluefields	1,120,000.00	0.00	0.00	0.00	1,120,000.00
Construcción y Habilitación de Pozos en Tastali	1,180,000.00	0.00	0.00	0.00	1,180,000.00
Construcción y Habilitación de Pozos en Totogalpa	1,420,000.00	0.00	0.00	0.00	1,420,000.00
Construcción y Habilitación de Pozos en Diriomo	3,230,000.00	0.00	975,941.00	975,941.00	2,254,059.00
Saneamiento Ambiental de la Rivera del Lago frente a Managua	5,204,000.00	0.00	2,462,205.56	2,462,205.56	2,741,794.44
Construcción e Instalación del Sistema de Agua Potable en Juigalpa-FASE II	5,083,371.00	0.00	5,008,143.03	5,008,143.03	75,227.97
Construcción y Habilitación de Pozos en Boaco	1,300,000.00	0.00	1,000,000.00	1,000,000.00	300,000.00
Construcción y Habilitación de Pozos en Tecolostote	1,235,000.00	0.00	0.00	0.00	1,235,000.00
Construcción y Habilitación de Pozos en la Trinidad	1,500,000.00	0.00	0.00	0.00	1,500,000.00
Construcción y Habilitación de Pozos en Diriamba	5,970,000.00	0.00	1,462,840.00	1,462,840.00	4,507,160.00
Construcción del Sistema de Alcantarillado y mejoramiento del Sistema de Agua Potable	27,168,000.00	0.00	19,117,695.73	19,117,695.73	8,050,304.27

FILTRADO POR :

PARAMETROS ESPECIALES: Mes Inicial (MM)=1 / Mes Final (MM)=6 / Programa Especifico=6

PRODUCCION 2009

SUBSISTEMA : SIEP  
 APLICACION : SIEP  
 ENTIDAD : MHCP  
 USUARIO : DGP027

PRODUCCION 2009  
 MINISTERIO DE HACIENDA Y CREDITO PUBLICO  
 PROGRAMAS ESPECIFICOS  
 ESTRATEGIA REDUCCION DE LA POBREZA (RECLASIFICACION ERCEP)

PAGINA: 38 de 40  
 FECHA: 07/07/2009  
 HORA: 08:33:10 AM  
 REPORTE: PRPSIEP125A

ACTUALIZADO Y DEVENGADO (CORDOBAS)  
 DE: ENERO A: JUNIO

INSTITUCION	PRESUPUESTO ACTUALIZADO	DEVENGADO			SALDO POR DEVENGAR
		CORRIENTE	CAPITAL	TOTAL	
<b>ASIGNACIONES Y SUBVENCIONES</b>					
<b>EMPRESA NICARAGÜENSE DE ACUEDUCTOS Y ALCANTARILLADOS</b>					
Estudios y Diseños Sistema de Alcantarillado y Agua Potable Masaya	0.00	0.00	0.00	0.00	0.00
Construcción y Habilitación de Pozos en Yalagüina	1,310,000.00	0.00	0.00	0.00	1,310,000.00
Construcción y Habilitación de Pozos en Puerto Diaz	1,175,000.00	0.00	1,652,150.00	1,652,150.00	-477,150.00
Construcción y Habilitación de Pozos en Teustepe	1,300,000.00	0.00	0.00	0.00	1,300,000.00
Construcción y Habilitación de Pozos en Jinotepe	4,670,000.00	0.00	1,592,238.00	1,592,238.00	3,077,762.00
Construcción y Habilitación de Pozos en Masaya	1,200,000.00	0.00	1,200,000.00	1,200,000.00	0.00
Construcción y Habilitación de Pozos en Jalapa	2,105,000.00	0.00	0.00	0.00	2,105,000.00
Construcción y Habilitación de Pozos en la Concepción	6,290,000.00	0.00	1,045,000.00	1,045,000.00	5,245,000.00
Obras y Acciones de Optimización y Rehabilitación de Redes de Agua potable y Alcantarillado	2,706,500.00	0.00	0.00	0.00	2,706,500.00
Construcción y Habilitación de Pozos en la Paz de Carazo	4,670,000.00	0.00	0.00	0.00	4,670,000.00
Subsidios para Operaciones de Enacal	60,000,000.00	31,500,000.00	0.00	31,500,000.00	28,500,000.00
Catastro de Usuario e Instalacion de Medidores	5,172,000.00	0.00	0.00	0.00	5,172,000.00
Construcción y Habilitación de Pozos en Managua	8,950,000.00	0.00	5,127,598.00	5,127,598.00	3,822,402.00
Administración y Supervisión del Proyecto de Agua Potable y Saneamiento	852,750.00	0.00	0.00	0.00	852,750.00
Estudios y Diseños en Agua Potable y Saneamiento	10,954,008.00	0.00	1,813,950.45	1,813,950.45	9,140,057.55
Construcción y Habilitación de Pozos en Somotillo	1,375,000.00	0.00	0.00	0.00	1,375,000.00
<b>INSTITUTO DE LA VIVIENDA URBANA Y RURAL</b>	<b>178,998,567.00</b>	<b>1,527,200.00</b>	<b>39,820,762.22</b>	<b>41,347,962.22</b>	<b>137,650,604.78</b>
Estudio sobre disponibilidad y potencialidades del Suelo Urbanizable (PMVIS)	203,000.00	100,000.00	0.00	100,000.00	103,000.00
Estudio de la Tenencia de la Tierra para tipificar la problemática de las Propiedades sin título leg	304,500.00	0.00	0.00	0.00	304,500.00
Reglamentación de instrumentos financieros con criterios de viabilidad favorables para el fondo de H	766,200.00	0.00	0.00	0.00	766,200.00
Diseño e implementación del Plan de Asistencia Técnica a Instituciones de Microcréditos en Nicaragua	710,500.00	0.00	0.00	0.00	710,500.00
Supervisión Construcción de Viviendas Nuevas bajo la modalidad de subsidios de Ingresos Moderados	956,739.00	0.00	160,000.00	160,000.00	796,739.00
Estudio para determinar el Marco Jurídico Nacional del sector vivienda y las Leyes accesorias (BID N	255,780.00	0.00	0.00	0.00	255,780.00
Supervisión Mejoramiento de Viviendas bajo la modalidad de subsidios de Ingresos Moderados	237,307.00	0.00	0.00	0.00	237,307.00
Construcción de Viviendas Nuevas bajo la modalidad de Subsidio de Ingresos Moderados	49,272,059.00	0.00	7,586,920.22	7,586,920.22	41,685,138.78
Fortalecimiento Institucional (BID NI-T1079)	2,221,070.00	0.00	0.00	0.00	2,221,070.00
Evaluación de la Viabilidad de implementación de un Banco de Materiales para la Construcción de Vivi	304,500.00	0.00	0.00	0.00	304,500.00
Construcción de Viviendas Nuevas bajo la modalidad de Subsidios de Ingresos Bajos	60,241,671.00	0.00	29,530,110.00	29,530,110.00	30,711,561.00
Estratificación de la Demanda efectiva de viviendas en el País (BID-NI-T1079)	142,100.00	0.00	0.00	0.00	142,100.00
Apoyo Técnico al Sector (SIB/SIM)	2,046,751.00	1,427,200.00	0.00	1,427,200.00	619,551.00
Estudio para determinar mecanismo de participación Ciudadana en la promoción, formulación y desarrol	121,800.00	0.00	0.00	0.00	121,800.00
Supervisión Construcción de Viviendas Nuevas bajo la modalidad de subsidio de Ingresos bajos	1,748,439.00	0.00	800,000.00	800,000.00	948,439.00
Supervisión Mejoramiento de Viviendas bajo la modalidad de subsidios de Ingresos Bajos	477,151.00	0.00	0.00	0.00	477,151.00
Mejoramiento de Viviendas bajo la Modalidad de Subsidio de Ingresos Moderados	14,713,034.00	0.00	0.00	0.00	14,713,034.00
Unidad Ejecutora mejoramiento de viviendas	14,174,923.00	0.00	1,743,732.00	1,743,732.00	12,431,191.00
Implementación de un Programa de Banco de Materiales 8BID NI-T1079)	152,250.00	0.00	0.00	0.00	152,250.00
Mejoramiento de Viviendas bajo la Modalidad de Subsidio de Ingresos bajos	29,583,393.00	0.00	0.00	0.00	29,583,393.00
Diseño e implementación de registro único de construcción de viviendas (PMVIS)	162,400.00	0.00	0.00	0.00	162,400.00
Estudio de Tecnologías Constructivas innovadoras factibles de utilizar en Nicaragua (PMVIS)	203,000.00	0.00	0.00	0.00	203,000.00
<b>EMPRESA NACIONAL DE TRANSMISION ELECTRICA</b>	<b>69,363,000.00</b>	<b>0.00</b>	<b>21,326,700.00</b>	<b>21,326,700.00</b>	<b>48,036,300.00</b>
Administración, Ingeniería y Supervisión (Transmisión Eléctrica Managua FASE IV)	2,033,900.00	0.00	942,300.00	942,300.00	1,091,600.00
Administración, Ingeniería y Supervisión (Subestación Ticuantepe II)	1,525,400.00	0.00	706,500.00	706,500.00	818,900.00
Administración, Ingeniería y Supervisión (Anillo de Occidente y Subestaciones)	7,816,310.00	0.00	877,800.00	877,800.00	6,938,510.00
Construcción Subestación Mulukukú	10,208,500.00	0.00	0.00	0.00	10,208,500.00
Administración, Ingeniería y Supervisión (Subestación Boaco)	1,017,000.00	0.00	471,100.00	471,100.00	545,900.00
Administración, Ingeniería y Supervisión (Transformadores de Potencia)	1,813,600.00	0.00	471,100.00	471,100.00	1,342,500.00
Modernización de Subestación Las Banderas	0.00	0.00	0.00	0.00	0.00
Construcción Subestación Sandino Etapa II	12,100,100.00	0.00	305,000.00	305,000.00	11,795,100.00

FILTRADO POR :

PARAMETROS ESPECIALES: Mes Inicial (MM)=1 / Mes Final (MM)=6 / Programa Especifico=6

PRODUCCION 2009

SUBSISTEMA : SIEP  
 APLICACION : SIEP  
 ENTIDAD : MHCP  
 USUARIO : DGP027

PRODUCCION 2009  
 MINISTERIO DE HACIENDA Y CREDITO PUBLICO  
 PROGRAMAS ESPECIFICOS  
 ESTRATEGIA REDUCCION DE LA POBREZA (RECLASIFICACION ERCEP)

PAGINA: 39 de 40  
 FECHA: 07/07/2009  
 HORA: 08:33:10 AM  
 REPORTE: PRPSIEP125A

ACTUALIZADO Y DEVENGADO (CORDOBAS)  
 DE: ENERO A: JUNIO

INSTITUCION	PRESUPUESTO ACTUALIZADO	DEVENGADO			SALDO POR DEVENGAR
		CORRIENTE	CAPITAL	TOTAL	
<b>ASIGNACIONES Y SUBVENCIONES</b>					
<b>EMPRESA NACIONAL DE TRANSMISION ELECTRICA</b>					
Obras Civiles y Montaje Subestación Matiguás	1,496,600.00	0.00	1,496,600.00	1,496,600.00	0.00
Obras Civiles y Montaje Subestación Siuna Etapa II	17,417,700.00	0.00	12,509,000.00	12,509,000.00	4,908,700.00
Modernización de Subestación Boaco	9,427,100.00	0.00	1,427,100.00	1,427,100.00	8,000,000.00
Administración, Ingeniería y Supervisión (Línea San Ramón-Matiguás)	203,390.00	0.00	0.00	0.00	203,390.00
Administración, Ingeniería y Supervisión (Línea Matiguás-Siuna)	2,033,900.00	0.00	942,300.00	942,300.00	1,091,600.00
Administración, Ingeniería y Supervisión (Subestación Las Banderas)	235,600.00	0.00	235,600.00	235,600.00	0.00
Administración, Ingeniería y Supervisión (Refuerzos SIEPAC)	2,033,900.00	0.00	942,300.00	942,300.00	1,091,600.00
<b>TRANSFERENCIA MUNICIPAL</b>	<b>1,688,146,341.00</b>	<b>0.00</b>	<b>981,751,425.67</b>	<b>981,751,425.67</b>	<b>706,394,915.33</b>
Transferencia a las Municipalidades	1,688,146,341.00	0.00	981,751,425.67	981,751,425.67	706,394,915.33
<b>INSTITUTO TECNOLÓGICO NACIONAL</b>	<b>25,200,000.00</b>	<b>12,083,598.00</b>	<b>0.00</b>	<b>12,083,598.00</b>	<b>13,116,402.00</b>
Transferencia al INTECNA	25,200,000.00	12,083,598.00	0.00	12,083,598.00	13,116,402.00
<b>SECRETARIA EJECUTIVA DEL SISTEMA NACIONAL DE PREVENCIÓN, MITIGAC</b>	<b>99,072,929.00</b>	<b>10,793,551.03</b>	<b>1,813,395.28</b>	<b>12,606,946.31</b>	<b>86,465,982.69</b>
Coordinación y Administración del Proyecto	5,959,766.00	0.00	1,813,395.28	1,813,395.28	4,146,370.72
Actualización del Plan Regional para la Reducción de los Desastres-2006-2016	1,130,200.00	74,675.78	0.00	74,675.78	1,055,524.22
Programa Regional de Reducción Vulnerabilidad y Degradación Ambiental (PREVDA)	38,005,400.00	1,975,416.69	0.00	1,975,416.69	36,029,983.31
Rehabilitación de Techos (Atención a Afectados del Huracán Félix-Raan)	28,825,163.00	0.00	0.00	0.00	28,825,163.00
Fondo Nacional de Desastres	19,000,000.00	8,127,969.99	0.00	8,127,969.99	10,872,030.01
Gestión de Riesgo Ante Desastres en Localidades Aledañas a los Volcanes Concepción y Maderas	5,489,400.00	292,082.57	0.00	292,082.57	5,197,317.43
Desarrollo de Capacidades para la Gestión de Riesgos de Desastres en América Central BOSAI	663,000.00	323,406.00	0.00	323,406.00	339,594.00
<b>COMISION NACIONAL DE DEMARCACIÓN Y TITULACIÓN</b>	<b>10,088,000.00</b>	<b>4,807,287.57</b>	<b>0.00</b>	<b>4,807,287.57</b>	<b>5,280,712.43</b>
Comisión Nacional de Demarcación y Titulación	10,088,000.00	4,807,287.57	0.00	4,807,287.57	5,280,712.43
<b>COOPERATIVAS DE TRANSPORTE URBANO COLECTIVO DEL MUNICIPIO DE M</b>	<b>120,000,000.00</b>	<b>72,600,000.00</b>	<b>0.00</b>	<b>72,600,000.00</b>	<b>47,400,000.00</b>
URECOTRACO	120,000,000.00	72,600,000.00	0.00	72,600,000.00	47,400,000.00
<b>SUBSIDIO AL CONSUMO DE ENERGIA Y AGUA PARA JUBILADOS</b>	<b>38,062,000.00</b>	<b>23,550,041.90</b>	<b>0.00</b>	<b>23,550,041.90</b>	<b>14,511,958.10</b>
Subsidio al Consumo de Energía	22,933,000.00	15,428,486.65	0.00	15,428,486.65	7,504,513.35
Subsidio al Consumo de Agua	15,129,000.00	8,121,555.25	0.00	8,121,555.25	7,007,444.75
<b>FONDO DE MANTENIMIENTO VIAL (FOMAV)</b>	<b>117,506,455.00</b>	<b>10,058,369.77</b>	<b>0.00</b>	<b>10,058,369.77</b>	<b>107,448,085.23</b>
Red Vial Municipal Mantenible	117,506,455.00	10,058,369.77	0.00	10,058,369.77	107,448,085.23
<b>ORDENAMIENTO DE LA PROPIEDAD</b>	<b>97,794,722.00</b>	<b>59,848,618.31</b>	<b>5,336,745.90</b>	<b>65,185,364.21</b>	<b>32,609,357.79</b>
Ordenamiento de la Propiedad	85,794,911.00	59,848,618.31	5,336,745.90	65,185,364.21	20,609,546.79
Ampliación de la Cobertura del Proyecto de Ordenamiento de la Propiedad (NDF 404)	11,999,811.00	0.00	0.00	0.00	11,999,811.00
<b>FONDO NACIONAL DE DESARROLLO FORESTAL</b>	<b>3,040,000.00</b>	<b>1,209,755.62</b>	<b>0.00</b>	<b>1,209,755.62</b>	<b>1,830,244.38</b>
Fondo Nacional de Desarrollo Forestal	3,040,000.00	1,209,755.62	0.00	1,209,755.62	1,830,244.38
<b>ALCALDIA DE MANAGUA</b>	<b>23,888,550.00</b>	<b>0.00</b>	<b>0.00</b>	<b>0.00</b>	<b>23,888,550.00</b>
Mejoramiento del sistema de recolección y manejo de los desechos solidos en Managua	23,888,550.00	0.00	0.00	0.00	23,888,550.00
<b>PROGRAMA DE APOYO AL FORTALECIMIENTO DE LA PLANIFICACIÓN ESTRA</b>	<b>46,657,000.00</b>	<b>0.00</b>	<b>0.00</b>	<b>0.00</b>	<b>46,657,000.00</b>
Estudio de Factibilidad y Diseño para el Mejoramiento del Tramo Emp. Copalar-San Pedro del Norte Fas	3,469,000.00	0.00	0.00	0.00	3,469,000.00
Estudio de Factibilidad y Diseño para la Estructura de Rodamiento de los Tramos Cuyal-La Colonia-Ab	8,244,000.00	0.00	0.00	0.00	8,244,000.00
Revisión del Diseño del Tramo Cadenas - Rio Mena - Colón	5,057,000.00	0.00	0.00	0.00	5,057,000.00
Mejoramiento del Sistema de Agua Potable y Saneamiento para la Ciudad de Managua (Factibilidad y Diseño)	16,533,000.00	0.00	0.00	0.00	16,533,000.00
Estudio de Factibilidad y Diseño para el Mejoramiento del Tramo El Cuá-San José de Bocay	4,257,000.00	0.00	0.00	0.00	4,257,000.00
Estudio de Factibilidad y Diseño para la carretera Esquipulas - Muy Muy (BID-1545/SF-NI)	4,394,000.00	0.00	0.00	0.00	4,394,000.00
Estudio de Factibilidad y Diseño para el Mejoramiento del Tramo Emp. Lóvago-La Libertad	1,871,000.00	0.00	0.00	0.00	1,871,000.00
Valoración del Potencial Eólico en Monkey Point y Bluefields (BID 1545/SF-NI)	2,832,000.00	0.00	0.00	0.00	2,832,000.00
<b>FONDO DE DESARROLLO PESQUERO</b>	<b>3,174,000.00</b>	<b>1,532,897.72</b>	<b>0.00</b>	<b>1,532,897.72</b>	<b>1,641,102.28</b>
Fondo de Desarrollo Pesquero	3,174,000.00	1,532,897.72	0.00	1,532,897.72	1,641,102.28

FILTRADO POR :

PARAMETROS ESPECIALES: Mes Inicial (MM)=1 / Mes Final (MM)=6 / Programa Especifico=6

PRODUCCION 2009

SUBSISTEMA : SIEP  
 APLICACION : SIEP  
 ENTIDAD : MHCP  
 USUARIO : DGP027

PRODUCCION 2009  
 MINISTERIO DE HACIENDA Y CREDITO PUBLICO  
 PROGRAMAS ESPECIFICOS  
 ESTRATEGIA REDUCCION DE LA POBREZA (RECLASIFICACION ERCEP)

PAGINA: 40 de 40  
 FECHA: 07/07/2009  
 HORA: 08:33:10 AM  
 REPORTE: PRPSIEP125A

ACTUALIZADO Y DEVENGADO (CORDOBAS)  
 DE: ENERO A: JUNIO

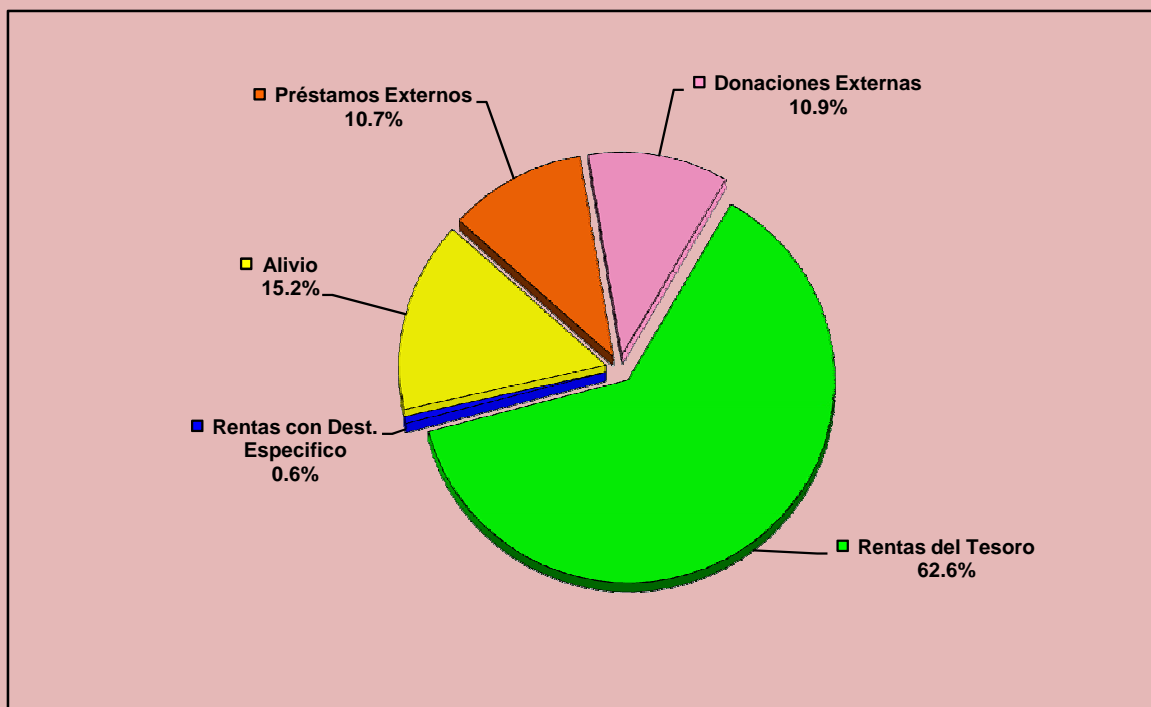
INSTITUCION	PRESUPUESTO ACTUALIZADO	DEVENGADO			SALDO POR DEVENGAR
		CORRIENTE	CAPITAL	TOTAL	
<b>ASIGNACIONES Y SUBVENCIONES</b>					
<b>FONDO DE DESARROLLO MINERO</b>	<b>11,814,000.00</b>	<b>4,548,571.78</b>	<b>0.00</b>	<b>4,548,571.78</b>	<b>7,265,428.22</b>
Fondo de Desarrollo Minero	11,814,000.00	4,548,571.78	0.00	4,548,571.78	7,265,428.22
<b>INSTITUTO NICARAGÜENSE DE LA PESCA Y ACUICULTURA</b>	<b>42,047,649.00</b>	<b>16,946,739.19</b>	<b>150,000.00</b>	<b>17,096,739.19</b>	<b>24,950,909.81</b>
Instituto Nicaragüense de la Pesca y Acuicultura	28,557,934.00	14,186,508.61	150,000.00	14,336,508.61	14,221,425.39
Apoyo al Sector Pesquero de Nicaragua	9,721,748.00	1,567,066.58	0.00	1,567,066.58	8,154,681.42
Terminal Pesquera de San Juan del Sur	3,767,967.00	1,193,164.00	0.00	1,193,164.00	2,574,803.00
<b>SUBSIDIO DE ENERGÍA EN ASENTAMIENTOS EN BARRIOS ECONÓMICAMENTE</b>	<b>89,722,000.00</b>	<b>0.00</b>	<b>0.00</b>	<b>0.00</b>	<b>89,722,000.00</b>
Subsidio de Energía en Asentamientos en Barrios Económicamente Vulnerables	89,722,000.00	0.00	0.00	0.00	89,722,000.00
<b>TRANSFERENCIAS A MUNICIPIOS DE LA RAAN, RAAS Y LAS SEGOVIAS</b>	<b>0.00</b>	<b>0.00</b>	<b>0.00</b>	<b>0.00</b>	<b>0.00</b>
Mejoras y Rehabilitación de Caminos Rurales en la RAAN, RAAS y Las Segovias	0.00	0.00	0.00	0.00	0.00
<b>TOTAL GENERAL</b>	<b>17,460,687,079.19</b>	<b>4,428,983,294.81</b>	<b>2,605,362,170.86</b>	<b>7,034,345,465.67</b>	<b>10,426,341,613.52</b>

## Cuadro No. 20

**Gobierno Central**  
**Estrategia Reducción de la Pobreza**  
**Por Fuente de Financiamiento**  
**Ejecución Período Enero - Junio 2009**  
**Córdoba**

Fuente	Gasto Corriente	Gasto de Capital	Total
Rentas del Tesoro	3,407,294,620.41	995,795,149.08	4,403,089,769.49
Rentas con Destino Específico	38,189,317.12	741,416.90	38,930,734.02
Rentas del Tesoro / Alivio Banco Mundial	57,217,907.55	100,271,764.04	157,489,671.59
Rentas del Tesoro / Alivio BID	-	493,788,773.60	493,788,773.60
Rentas del Tesoro / Alivio Club de París	382,919,336.73	19,500,000.00	402,419,336.73
Rentas del Tesoro / Alivio FIDA		8,000,115.40	8,000,115.40
Rentas del Tesoro / Alivio Fondo Nórdico	7,628,940.74		7,628,940.74
Préstamos Externos	180,196,446.99	573,931,212.48	754,127,659.47
Donaciones Externas	355,536,725.27	413,333,739.36	768,870,464.63
<b>T o t a l</b>	<b>4,428,983,294.81</b>	<b>2,605,362,170.86</b>	<b>7,034,345,465.67</b>

**Gobierno Central**  
**Estrategia Reducción de la Pobreza**  
**Por Fuente de Financiamiento**  
**Ejecución Período Enero - Junio 2009**  
**Córdoba**



SUBSISTEMA : SIEP  
 APLICACION : SIEP  
 ENTIDAD : MHCP  
 USUARIO : DGP035

PRODUCCION 2009  
 MINISTERIO DE HACIENDA Y CREDITO PUBLICO  
 TRANSFERENCIA MUNICIPAL TOTAL - RECURSOS DEL TESORO  
 DEVENGADO ENERO A JUNIO

PAGINA: 1 de 3  
 FECHA: 15/07/2009  
 HORA: 02:10:02 PM  
 REPORTE: PRPSIEP021B

DEPARTAMENTOS / MUNICIPIOS	PRESUPUESTO ACTUALIZADO	DEVENGADO	SALDO POR DEVENGAR	GRADO DE EJECUCION %
<b>0500 NUEVA SEGOVIA</b>	<b>144,638,443.00</b>	<b>91,712,098.67</b>	<b>52,926,344.33</b>	<b>63</b>
JALAPA	16,648,959.00	10,746,257.67	5,902,701.33	65
MURRA	11,509,656.00	8,171,854.00	3,337,802.00	71
EL JÍCARO	16,933,984.00	12,023,132.00	4,910,852.00	71
SAN FERNANDO	12,128,021.00	4,305,449.00	7,822,572.00	36
MOZONTE	9,620,120.00	6,541,684.00	3,078,436.00	68
DIPILTO	9,303,600.00	3,302,778.00	6,000,822.00	36
MACUELIZO	8,427,672.00	5,983,648.00	2,444,024.00	71
SANTA MARÍA	8,524,565.00	3,750,808.00	4,773,757.00	44
OCOTAL	18,925,685.00	14,005,006.00	4,920,679.00	74
CIUDAD ANTIGUA	9,200,068.00	6,256,046.00	2,944,022.00	68
QUILALÍ	13,816,577.00	9,809,768.00	4,006,809.00	71
WIWILÍ DE NUEVA SEGOVIA	9,599,536.00	6,815,668.00	2,783,868.00	71
<b>1000 JINOTEGA</b>	<b>154,659,319.00</b>	<b>83,603,991.00</b>	<b>71,055,328.00</b>	<b>54</b>
WIWILÍ DE JINOTEGA	28,418,412.00	10,514,812.00	17,903,600.00	37
EL CUÁ	17,376,091.00	12,858,310.00	4,517,781.00	74
SANTA MARÍA DE PANTASMA	17,834,659.00	13,298,128.00	4,536,531.00	75
SAN RAFAEL DEL NORTE	13,899,381.00	9,868,564.00	4,030,817.00	71
SAN SEBASTIÁN DE YALÍ	14,974,244.00	10,631,712.00	4,342,532.00	71
LA CONCORDIA	11,007,619.00	7,815,412.00	3,192,207.00	71
JINOTEGA	30,612,676.00	11,326,689.00	19,285,987.00	37
SAN JOSÉ DE BOCAY	20,536,237.00	7,290,364.00	13,245,873.00	35
<b>2000 MADRIZ</b>	<b>120,086,811.00</b>	<b>63,443,071.00</b>	<b>56,643,740.00</b>	<b>53</b>
SOMOTO	19,016,606.00	14,072,286.00	4,944,320.00	74
TOTOGALPA	13,959,280.00	4,746,154.00	9,213,126.00	34
TELPANECA	16,106,250.00	10,952,250.00	5,154,000.00	68
SAN JUAN DE RÍO COCO	15,342,974.00	6,444,048.00	8,898,926.00	42
PALACAGÜINA	12,050,478.00	5,181,706.00	6,868,772.00	43
YALAGÜINA	13,837,423.00	6,088,464.00	7,748,959.00	44
SAN LUCAS	11,907,070.00	8,096,806.00	3,810,264.00	68
LAS SABANAS	8,735,710.00	3,843,710.00	4,892,000.00	44
SAN JOSÉ DE CUSMAPA	9,131,020.00	4,017,647.00	5,113,373.00	44
<b>2500 ESTELÍ</b>	<b>83,755,112.00</b>	<b>53,204,132.00</b>	<b>30,550,980.00</b>	<b>64</b>
PUEBLO NUEVO	14,437,274.00	10,250,466.00	4,186,808.00	71
CONDEGA	16,060,722.00	11,884,936.00	4,175,786.00	74
ESTELÍ	23,953,550.00	15,330,272.00	8,623,278.00	64
SAN JUAN DE LIMAY	10,199,950.00	4,385,980.00	5,813,970.00	43
LA TRINIDAD	9,822,948.00	7,268,982.00	2,553,966.00	74
SAN NICOLÁS	9,280,668.00	4,083,496.00	5,197,172.00	44
<b>3000 CHINANDEGA</b>	<b>172,810,872.00</b>	<b>98,465,436.00</b>	<b>74,345,436.00</b>	<b>57</b>
SAN PEDRO DEL NORTE	9,693,870.00	6,591,832.00	3,102,038.00	68
SAN FRANCISCO DEL NORTE	9,072,650.00	6,169,404.00	2,903,246.00	68
CINCO PINOS	10,322,301.00	7,019,166.00	3,303,135.00	68
SANTO TOMÁS DEL NORTE	10,095,297.00	6,864,802.00	3,230,495.00	68
EL VIEJO	14,690,464.00	6,169,994.00	8,520,470.00	42
PUERTO MORAZÁN	14,813,005.00	5,480,811.00	9,332,194.00	37
SOMOTILLO	12,777,635.00	9,455,452.00	3,322,183.00	74
VILLANUEVA	9,897,428.00	7,324,096.00	2,573,332.00	74
CHINANDEGA	29,480,454.00	12,381,791.00	17,098,663.00	42
EL REALEJO	9,145,689.00	3,932,645.00	5,213,044.00	43
CORINTO	13,016,252.00	5,466,829.00	7,549,423.00	42
CHICHIGALPA	14,882,584.00	11,013,112.00	3,869,472.00	74
POSOLTEGA	14,923,243.00	10,595,502.00	4,327,741.00	71
<b>3500 LEÓN</b>	<b>151,416,063.00</b>	<b>83,100,337.00</b>	<b>68,315,726.00</b>	<b>55</b>
ACHUAPA	10,570,107.00	4,650,845.00	5,919,262.00	44
EL SAUCE	11,856,398.00	8,773,732.00	3,082,666.00	74
SANTA ROSA DEL PEÑÓN	9,668,121.00	4,157,292.00	5,510,829.00	43
EL JICARAL	13,662,506.00	9,700,379.00	3,962,127.00	71
LARREYNAGA - MALPAISILLO	12,508,915.00	9,256,594.00	3,252,321.00	74
TELICA	18,553,285.00	13,729,431.00	4,823,854.00	74
QUEZALGUAQUE	15,795,082.00	11,214,507.00	4,580,575.00	71
LEÓN	31,398,042.00	11,617,275.00	19,780,767.00	37
LA PAZ CENTRO	12,311,315.00	5,170,748.00	7,140,567.00	42
NAGAROTE	15,092,292.00	4,829,534.00	10,262,758.00	32
<b>4000 MATAGALPA</b>	<b>220,666,064.00</b>	<b>103,464,478.00</b>	<b>117,201,586.00</b>	<b>47</b>
RANCHO GRANDE	15,578,136.00	6,698,596.00	8,879,540.00	43
RIO BLANCO	12,522,447.00	9,266,608.00	3,255,839.00	74
EL TUMA - LA DALIA	25,631,774.00	10,765,343.00	14,866,431.00	42
SAN ISIDRO	15,205,774.00	6,386,422.00	8,819,352.00	42

SUBSISTEMA : SIEP  
 APLICACION : SIEP  
 ENTIDAD : MHCP  
 USUARIO : DGP035

PRODUCCION 2009  
 MINISTERIO DE HACIENDA Y CREDITO PUBLICO  
 TRANSFERENCIA MUNICIPAL TOTAL - RECURSOS DEL TESORO  
 DEVENGADO ENERO A JUNIO

PAGINA: 2 de 3  
 FECHA: 15/07/2009  
 HORA: 02:10:02 PM  
 REPORTE: PRPSIEP021B

DEPARTAMENTOS / MUNICIPIOS	PRESUPUESTO ACTUALIZADO	DEVENGADO	SALDO POR DEVENGAR	GRADO DE EJECUCION %
<b>4000 MATAGALPA</b>				
SÉBACO	13,425,797.00	5,638,833.00	7,786,964.00	42
MATAGALPA	29,990,038.00	12,595,816.00	17,394,222.00	42
SAN RAMÓN	19,543,839.00	7,231,221.00	12,312,618.00	37
MATIGUÁS	15,775,604.00	11,673,948.00	4,101,656.00	74
MUY MUY	12,388,560.00	4,397,939.00	7,990,621.00	36
ESQUIPULAS	13,487,326.00	9,576,000.00	3,911,326.00	71
SAN DIONISIO	14,878,642.00	6,546,604.00	8,332,038.00	44
TERRABONA	10,843,434.00	4,771,112.00	6,072,322.00	44
CIUDAD DARÍO	21,394,693.00	7,916,036.00	13,478,657.00	37
<b>5000 BOACO</b>	<b>74,878,368.00</b>	<b>39,013,118.00</b>	<b>35,865,250.00</b>	<b>52</b>
SAN JOSÉ DE LOS REMATES	9,927,161.00	7,048,284.00	2,878,877.00	71
BOACO	17,379,494.00	6,430,412.00	10,949,082.00	37
CAMOOPA	9,357,835.00	6,924,798.00	2,433,037.00	74
SANTA LUCÍA	9,315,855.00	6,334,778.00	2,981,077.00	68
TEUSTEPE	15,130,283.00	6,354,716.00	8,775,567.00	42
SAN LORENZO	13,767,740.00	5,920,130.00	7,847,610.00	43
<b>5500 MANAGUA</b>	<b>166,462,017.00</b>	<b>64,841,584.00</b>	<b>101,620,433.00</b>	<b>39</b>
SAN FRANCISCO LIBRE	10,017,339.00	7,112,310.00	2,905,029.00	71
TIPITAPA	18,386,676.00	13,606,139.00	4,780,537.00	74
MATEARE	9,156,500.00	3,845,732.00	5,310,768.00	42
VILLA EL CARMEN	13,479,932.00	4,987,575.00	8,492,357.00	37
CIUDAD SANDINO	18,608,319.00	11,909,324.00	6,698,995.00	64
MANAGUA	56,117,529.00	0.00	56,117,529.00	0
TICUANTEPE	12,071,825.00	7,725,968.00	4,345,857.00	64
EL CRUCERO	13,685,656.00	10,127,387.00	3,558,269.00	74
SAN RAFAEL DEL SUR	14,938,241.00	5,527,149.00	9,411,092.00	37
<b>6000 MASAYA</b>	<b>135,883,811.00</b>	<b>72,287,636.00</b>	<b>63,596,175.00</b>	<b>53</b>
NINDIRÍ	13,307,687.00	4,258,460.00	9,049,227.00	32
MASAYA	28,862,788.00	12,122,370.00	16,740,418.00	42
TISMA	13,643,396.00	9,686,812.00	3,956,584.00	71
LA CONCEPCIÓN	17,111,674.00	7,358,018.00	9,753,656.00	43
MASATEPE	15,694,580.00	11,613,991.00	4,080,589.00	74
NANDASMO	11,361,622.00	8,066,751.00	3,294,871.00	71
CATARINA	12,500,077.00	5,250,031.00	7,250,046.00	42
SAN JUAN DE ORIENTE	9,941,505.00	4,374,262.00	5,567,243.00	44
NIQUINHOMO	13,460,482.00	9,556,941.00	3,903,541.00	71
<b>6500 CHONTALES</b>	<b>111,096,465.00</b>	<b>75,378,591.00</b>	<b>35,717,874.00</b>	<b>68</b>
COMALAPA	11,036,727.00	7,836,074.00	3,200,653.00	71
SAN FRANCISCO DE CUAPA	12,394,089.00	8,799,802.00	3,594,287.00	71
JUIGALPA	19,568,742.00	14,480,870.00	5,087,872.00	74
LA LIBERTAD	9,626,110.00	4,042,965.00	5,583,145.00	42
SANTO DOMINGO	8,607,822.00	6,369,790.00	2,238,032.00	74
SANTO TOMÁS	10,994,546.00	8,135,962.00	2,858,584.00	74
SAN PEDRO DE LÓVAGO	9,223,732.00	6,548,848.00	2,674,884.00	71
ACOYAPA	9,539,605.00	7,059,304.00	2,480,301.00	74
VILLA SANDINO	11,160,591.00	8,258,838.00	2,901,753.00	74
EL CORAL	8,944,501.00	3,846,138.00	5,098,363.00	43
<b>7000 GRANADA</b>	<b>59,542,452.00</b>	<b>36,749,569.00</b>	<b>22,792,883.00</b>	<b>62</b>
DIRIÁ	9,592,810.00	6,810,896.00	2,781,914.00	71
DIRIOMO	15,407,530.00	10,939,348.00	4,468,182.00	71
GRANADA	20,505,747.00	8,612,415.00	11,893,332.00	42
NANDAIME	14,036,365.00	10,386,910.00	3,649,455.00	74
<b>7500 CARAZO</b>	<b>95,574,250.00</b>	<b>66,456,967.00</b>	<b>29,117,283.00</b>	<b>70</b>
SAN MARCOS	14,196,511.00	10,505,420.00	3,691,091.00	74
JINOTEPE	20,477,861.00	15,153,616.00	5,324,245.00	74
DOLORES	9,043,101.00	6,420,600.00	2,622,501.00	71
DIRIAMBÁ	14,028,058.00	10,380,762.00	3,647,296.00	74
EL ROSARIO	8,633,802.00	3,798,872.00	4,834,930.00	44
LA PAZ DE CARAZO	8,883,015.00	6,040,449.00	2,842,566.00	68
SANTA TERESA	11,505,203.00	8,168,692.00	3,336,511.00	71
LA CONQUISTA	8,806,699.00	5,988,556.00	2,818,143.00	68
<b>8000 RIVAS</b>	<b>120,122,274.00</b>	<b>71,306,695.00</b>	<b>48,815,579.00</b>	<b>59</b>
TOLA	14,159,996.00	5,239,199.00	8,920,797.00	37
BELÉN	10,487,216.00	7,445,923.00	3,041,293.00	71
POTOSÍ	8,963,564.00	6,633,038.00	2,330,526.00	74
BUENOS AIRES	9,510,486.00	6,752,444.00	2,758,042.00	71
MOYOGALPA	8,487,510.00	3,649,631.00	4,837,879.00	43
ALTAGRACIA	16,355,867.00	7,033,022.00	9,322,845.00	43

FILTRADO POR : Entidad=018000

PARAMETROS ESPECIALES: Reporte por=2 / Mes Inicial=1 / Mes Final=6

PRODUCCION 2009

SUBSISTEMA : SIEP  
 APLICACION : SIEP  
 ENTIDAD : MHCP  
 USUARIO : DGP035

PRODUCCION 2009  
 MINISTERIO DE HACIENDA Y CREDITO PUBLICO  
 TRANSFERENCIA MUNICIPAL TOTAL - RECURSOS DEL TESORO  
 DEVENGADO ENERO A JUNIO

PAGINA: 3 de 3  
 FECHA: 15/07/2009  
 HORA: 02:10:02 PM  
 REPORTE: PRPSIEP021B

DEPARTAMENTOS / MUNICIPIOS	PRESUPUESTO ACTUALIZADO	DEVENGADO	SALDO POR DEVENGAR	GRADO DE EJECUCION %
<b>8000 RIVAS</b>				
SAN JORGE	9,460,756.00	7,000,961.00	2,459,795.00	74
RIVAS	19,298,562.00	14,280,935.00	5,017,627.00	74
SAN JUAN DEL SUR	12,470,721.00	9,228,333.00	3,242,388.00	74
CÁRDENAS	10,927,596.00	4,043,209.00	6,884,387.00	37
<b>8500 RÍO SAN JUAN</b>	<b>66,632,233.00</b>	<b>40,063,817.00</b>	<b>26,568,416.00</b>	<b>60</b>
MORRITO	9,003,752.00	4,501,877.00	4,501,875.00	50
EL ALMENDRO	7,706,800.00	6,807,675.00	899,125.00	88
SAN MIGUELITO	10,699,140.00	5,349,570.00	5,349,570.00	50
SAN CARLOS	19,548,741.00	9,774,368.00	9,774,373.00	50
EL CASTILLO	9,895,908.00	8,741,386.00	1,154,522.00	88
SAN JUAN DE NICARAGUA	9,777,892.00	4,888,941.00	4,888,951.00	50
<b>9100 REGIÓN AUTÓNOMA ATLÁNTICO NORTE</b>	<b>170,295,370.00</b>	<b>80,296,933.00</b>	<b>89,998,437.00</b>	<b>47</b>
WASPÁN	27,249,998.00	10,899,999.00	16,349,999.00	40
PUERTO CABEZAS	23,746,455.00	10,685,904.00	13,060,551.00	45
ROSITA	17,723,847.00	8,861,921.00	8,861,926.00	50
BONANZA	18,768,411.00	8,445,785.00	10,322,626.00	45
WASLALA	24,912,958.00	12,456,479.00	12,456,479.00	50
SIUNA	25,394,540.00	12,697,268.00	12,697,272.00	50
PRINZAPOLKA	13,841,697.00	6,920,846.00	6,920,851.00	50
MULUKUKÚ	18,657,464.00	9,328,731.00	9,328,733.00	50
<b>9300 REGIÓN AUTÓNOMA ATLÁNTICO SUR</b>	<b>196,181,236.00</b>	<b>101,243,514.00</b>	<b>94,937,722.00</b>	<b>52</b>
PAIWAS	15,793,001.00	7,896,502.00	7,896,499.00	50
LA CRUZ DE RÍO GRANDE	17,568,101.00	7,466,445.00	10,101,656.00	43
DESEMBOCADURA DE LA CRUZ DE RÍO GRANDE	15,326,882.00	7,280,268.00	8,046,614.00	47
LAGUNA DE PERLAS	17,651,976.00	8,825,986.00	8,825,990.00	50
EL TORTUGUERO	17,345,426.00	14,487,584.00	2,857,842.00	84
EL RAMA	19,108,550.00	9,554,276.00	9,554,274.00	50
EL AYOTE	10,514,614.00	5,257,309.00	5,257,305.00	50
MUELLE DE LOS BUEYES	16,111,425.00	8,055,714.00	8,055,711.00	50
KUKRA-HILL	15,444,591.00	7,722,297.00	7,722,294.00	50
CORN ISLAND	13,391,216.00	6,695,608.00	6,695,608.00	50
BLUEFIELDS	19,223,979.00	8,650,789.00	10,573,190.00	45
NUEVA GUINEA	18,701,475.00	9,350,736.00	9,350,739.00	50
<b>TOTAL GENERAL ----&gt;</b>	<b>2,244,701,160.00</b>	<b>1,224,631,967.67</b>	<b>1,020,069,192.33</b>	<b>55</b>



SUBSISTEMA : SIEP  
 APLICACION : SIEP  
 ENTIDAD : MHCP  
 USUARIO : DGP035

PRODUCCION 2009  
 MINISTERIO DE HACIENDA Y CREDITO PUBLICO  
 TRANSFERENCIA MUNICIPAL CORRIENTE - RECURSOS DEL TESORO  
 DEVENGADO ENERO A JUNIO

PAGINA: 1 de 3  
 FECHA: 15/07/2009  
 HORA: 02:09:13 PM  
 REPORTE: PRPSIEP021B

DEPARTAMENTOS / MUNICIPIOS	PRESUPUESTO ACTUALIZADO	DEVENGADO	SALDO POR DEVENGAR	GRADO DE EJECUCION %
<b>0500 NUEVA SEGOVIA</b>	<b>42,568,544.00</b>	<b>19,676,901.00</b>	<b>22,891,643.00</b>	<b>46</b>
JALAPA	3,329,792.00	1,664,898.00	1,664,894.00	50
MURRA	3,452,897.00	1,726,446.00	1,726,451.00	50
EL JÍCARO	5,080,195.00	2,540,100.00	2,540,095.00	50
SAN FERNANDO	3,638,406.00	909,603.00	2,728,803.00	25
MOZONTE	3,848,048.00	1,924,026.00	1,924,022.00	50
DIPILTO	2,791,080.00	697,770.00	2,093,310.00	25
MACUELIZO	2,528,302.00	1,264,152.00	1,264,150.00	50
SANTA MARÍA	3,409,826.00	1,704,912.00	1,704,914.00	50
OCOTAL	3,785,137.00	1,892,568.00	1,892,569.00	50
CIUDAD ANTIGUA	3,680,027.00	1,840,014.00	1,840,013.00	50
QUILALÍ	4,144,973.00	2,072,484.00	2,072,489.00	50
WIWILÍ DE NUEVA SEGOVIA	2,879,861.00	1,439,928.00	1,439,933.00	50
<b>1000 JINOTEGA</b>	<b>36,973,611.00</b>	<b>14,095,521.00</b>	<b>22,878,090.00</b>	<b>38</b>
WIWILÍ DE JINOTEGA	5,683,682.00	1,420,920.00	4,262,762.00	25
EL CUÁ	3,475,218.00	1,737,612.00	1,737,606.00	50
SANTA MARÍA DE PANTASMA	3,566,932.00	1,883,946.00	1,682,986.00	53
SAN RAFAEL DEL NORTE	4,169,814.00	2,084,910.00	2,084,904.00	50
SAN SEBASTIÁN DE YALÍ	4,492,273.00	2,246,136.00	2,246,137.00	50
LA CONCORDIA	3,302,286.00	1,651,146.00	1,651,140.00	50
JINOTEGA	6,122,535.00	1,530,633.00	4,591,902.00	25
SAN JOSÉ DE BOCAY	6,160,871.00	1,540,218.00	4,620,653.00	25
<b>2000 MADRIZ</b>	<b>39,957,760.00</b>	<b>18,582,939.00</b>	<b>21,374,821.00</b>	<b>47</b>
SOMOTO	3,803,321.00	1,901,658.00	1,901,663.00	50
TOTOGALPA	5,583,712.00	1,395,927.00	4,187,785.00	25
TELPANECA	6,442,500.00	3,221,250.00	3,221,250.00	50
SAN JUAN DE RÍO COCO	3,068,595.00	1,534,296.00	1,534,299.00	50
PALACAGÜINA	3,615,143.00	1,807,572.00	1,807,571.00	50
YALAGÜINA	5,534,969.00	2,767,482.00	2,767,487.00	50
SAN LUCAS	4,762,828.00	2,381,412.00	2,381,416.00	50
LAS SABANAS	3,494,284.00	1,747,140.00	1,747,144.00	50
SAN JOSÉ DE CUSMAPA	3,652,408.00	1,826,202.00	1,826,206.00	50
<b>2500 ESTELÍ</b>	<b>21,070,878.00</b>	<b>8,140,092.00</b>	<b>12,930,786.00</b>	<b>39</b>
PUEBLO NUEVO	4,331,182.00	2,165,592.00	2,165,590.00	50
CONDEGA	3,212,144.00	1,606,074.00	1,606,070.00	50
ESTELÍ	4,790,710.00	0.00	4,790,710.00	0
SAN JUAN DE LIMAY	3,059,985.00	1,529,994.00	1,529,991.00	50
LA TRINIDAD	1,964,590.00	982,296.00	982,294.00	50
SAN NICOLÁS	3,712,267.00	1,856,136.00	1,856,131.00	50
<b>3000 CHINANDEGA</b>	<b>44,805,892.00</b>	<b>21,662,301.00</b>	<b>23,143,591.00</b>	<b>48</b>
SAN PEDRO DEL NORTE	3,877,548.00	1,938,774.00	1,938,774.00	50
SAN FRANCISCO DEL NORTE	3,629,060.00	1,814,532.00	1,814,528.00	50
CINCO PINOS	4,128,920.00	2,064,462.00	2,064,458.00	50
SANTO TOMÁS DEL NORTE	4,038,119.00	2,019,060.00	2,019,059.00	50
EL VIEJO	2,938,093.00	1,469,046.00	1,469,047.00	50
PUERTO MORAZÁN	2,962,601.00	740,649.00	2,221,952.00	25
SOMOTILLO	2,555,527.00	1,277,766.00	1,277,761.00	50
VILLANUEVA	1,979,486.00	989,742.00	989,744.00	50
CHINANDEGA	5,896,091.00	2,948,046.00	2,948,045.00	50
EL REALEJO	2,743,707.00	1,371,852.00	1,371,855.00	50
CORINTO	2,603,250.00	1,301,628.00	1,301,622.00	50
CHICHIGALPA	2,976,517.00	1,488,258.00	1,488,259.00	50
POSOLTEGA	4,476,973.00	2,238,486.00	2,238,487.00	50
<b>3500 LEÓN</b>	<b>36,309,805.00</b>	<b>15,075,761.00</b>	<b>21,234,044.00</b>	<b>42</b>
ACHUAPA	4,228,043.00	2,114,020.00	2,114,023.00	50
EL SAUCE	2,371,280.00	1,185,638.00	1,185,642.00	50
SANTA ROSA DEL PEÑÓN	2,900,436.00	1,450,218.00	1,450,218.00	50
EL JICARAL	4,098,752.00	2,049,375.00	2,049,377.00	50
LARREYNAGA - MALPAISILLO	2,501,783.00	1,250,890.00	1,250,893.00	50
TELICA	3,710,657.00	1,855,329.00	1,855,328.00	50
QUEZALGUAQUE	4,738,525.00	2,369,262.00	2,369,263.00	50
LEÓN	6,279,608.00	1,569,901.00	4,709,707.00	25
LA PAZ CENTRO	2,462,263.00	1,231,128.00	1,231,135.00	50
NAGAROTE	3,018,458.00	0.00	3,018,458.00	0
<b>4000 MATAGALPA</b>	<b>53,423,032.00</b>	<b>23,735,439.00</b>	<b>29,687,593.00</b>	<b>44</b>
RANCHO GRANDE	4,673,441.00	2,336,718.00	2,336,723.00	50
RIO BLANCO	2,504,489.00	1,252,242.00	1,252,247.00	50
EL TUMA - LA DALIA	5,126,355.00	2,563,176.00	2,563,179.00	50
SAN ISIDRO	3,041,155.00	1,520,574.00	1,520,581.00	50

SUBSISTEMA : SIEP  
 APLICACION : SIEP  
 ENTIDAD : MHCP  
 USUARIO : DGP035

PRODUCCION 2009  
 MINISTERIO DE HACIENDA Y CREDITO PUBLICO  
 TRANSFERENCIA MUNICIPAL CORRIENTE - RECURSOS DEL TESORO  
 DEVENGADO ENERO A JUNIO

PAGINA: 2 de 3  
 FECHA: 15/07/2009  
 HORA: 02:09:13 PM  
 REPORTE: PRPSIEP021B

DEPARTAMENTOS / MUNICIPIOS	PRESUPUESTO ACTUALIZADO	DEVENGADO	SALDO POR DEVENGAR	GRADO DE EJECUCION %
<b>4000 MATAGALPA</b>				
SÉBACO	2,685,159.00	1,342,578.00	1,342,581.00	50
MATAGALPA	5,998,008.00	2,999,004.00	2,999,004.00	50
SAN RAMÓN	3,908,768.00	977,193.00	2,931,575.00	25
MATIGUÁS	3,155,121.00	1,577,562.00	1,577,559.00	50
MUY MUY	3,716,568.00	929,142.00	2,787,426.00	25
ESQUIPULAS	4,046,198.00	2,023,098.00	2,023,100.00	50
SAN DIONISIO	5,951,457.00	2,975,730.00	2,975,727.00	50
TERRABONA	4,337,374.00	2,168,688.00	2,168,686.00	50
CIUDAD DARÍO	4,278,939.00	1,069,734.00	3,209,205.00	25
<b>5000 BOACO</b>	<b>19,208,335.00</b>	<b>8,735,189.00</b>	<b>10,473,146.00</b>	<b>45</b>
SAN JOSÉ DE LOS REMATES	2,978,148.00	1,489,074.00	1,489,074.00	50
BOACO	3,475,899.00	868,974.00	2,606,925.00	25
CAMOAPA	1,871,567.00	935,784.00	935,783.00	50
SANTA LUCÍA	3,726,342.00	1,863,168.00	1,863,174.00	50
TEUSTEPE	3,026,057.00	1,513,026.00	1,513,031.00	50
SAN LORENZO	4,130,322.00	2,065,163.00	2,065,159.00	50
<b>5500 MANAGUA</b>	<b>28,682,384.00</b>	<b>7,046,396.00</b>	<b>21,635,988.00</b>	<b>25</b>
SAN FRANCISCO LIBRE	3,005,202.00	1,502,601.00	1,502,601.00	50
TIPITAPA	3,677,335.00	1,838,667.00	1,838,668.00	50
MATEARE	1,831,300.00	915,652.00	915,648.00	50
VILLA EL CARMEN	2,695,986.00	673,997.00	2,021,989.00	25
CIUDAD SANDINO	3,721,664.00	0.00	3,721,664.00	0
MANAGUA	5,611,753.00	0.00	5,611,753.00	0
TICUANTEPE	2,414,365.00	0.00	2,414,365.00	0
EL CRUCERO	2,737,131.00	1,368,567.00	1,368,564.00	50
SAN RAFAEL DEL SUR	2,987,648.00	746,912.00	2,240,736.00	25
<b>6000 MASAYA</b>	<b>34,722,781.00</b>	<b>16,030,619.00</b>	<b>18,692,162.00</b>	<b>46</b>
NINDIRÍ	2,661,537.00	0.00	2,661,537.00	0
MASAYA	5,772,558.00	2,886,278.00	2,886,280.00	50
TISMA	4,093,019.00	2,046,510.00	2,046,509.00	50
LA CONCEPCIÓN	5,133,502.00	2,566,750.00	2,566,752.00	50
MASATEPE	3,138,916.00	1,569,459.00	1,569,457.00	50
NANDASMO	3,408,487.00	1,704,243.00	1,704,244.00	50
CATARINA	2,500,015.00	1,250,006.00	1,250,009.00	50
SAN JUAN DE ORIENTE	3,976,602.00	1,988,301.00	1,988,301.00	50
NIQUINHOMO	4,038,145.00	2,019,072.00	2,019,073.00	50
<b>6500 CHONTALES</b>	<b>26,379,197.00</b>	<b>13,189,596.00</b>	<b>13,189,601.00</b>	<b>50</b>
COMALAPA	3,311,018.00	1,655,508.00	1,655,510.00	50
SAN FRANCISCO DE CUAPA	3,718,227.00	1,859,112.00	1,859,115.00	50
JUIGALPA	3,913,748.00	1,956,876.00	1,956,872.00	50
LA LIBERTAD	1,925,222.00	962,610.00	962,612.00	50
SANTO DOMINGO	1,721,564.00	860,784.00	860,780.00	50
SANTO TOMÁS	2,198,909.00	1,099,452.00	1,099,457.00	50
SAN PEDRO DE LÓVAGO	2,767,120.00	1,383,558.00	1,383,562.00	50
ACOYAPA	1,907,921.00	953,958.00	953,963.00	50
VILLA SANDINO	2,232,118.00	1,116,060.00	1,116,058.00	50
EL CORAL	2,683,350.00	1,341,678.00	1,341,672.00	50
<b>7000 GRANADA</b>	<b>14,408,524.00</b>	<b>7,204,268.00</b>	<b>7,204,256.00</b>	<b>50</b>
DIRIÁ	2,877,843.00	1,438,923.00	1,438,920.00	50
DIRIOMO	4,622,259.00	2,311,132.00	2,311,127.00	50
GRANADA	4,101,149.00	2,050,576.00	2,050,573.00	50
NANDAIME	2,807,273.00	1,403,637.00	1,403,636.00	50
<b>7500 CARAZO</b>	<b>26,434,384.00</b>	<b>13,217,188.00</b>	<b>13,217,196.00</b>	<b>50</b>
SAN MARCOS	2,839,302.00	1,419,652.00	1,419,650.00	50
JINOTEPE	4,095,572.00	2,047,784.00	2,047,788.00	50
DOLORES	2,712,930.00	1,356,464.00	1,356,466.00	50
DIRIAMBÁ	2,805,612.00	1,402,806.00	1,402,806.00	50
EL ROSARIO	3,453,521.00	1,726,760.00	1,726,761.00	50
LA PAZ DE CARAZO	3,553,206.00	1,776,602.00	1,776,604.00	50
SANTA TERESA	3,451,561.00	1,725,780.00	1,725,781.00	50
LA CONQUISTA	3,522,680.00	1,761,340.00	1,761,340.00	50
<b>8000 RIVAS</b>	<b>28,508,562.00</b>	<b>12,999,903.00</b>	<b>15,508,659.00</b>	<b>46</b>
TOLA	2,831,999.00	708,000.00	2,123,999.00	25
BELÉN	3,146,165.00	1,573,083.00	1,573,082.00	50
POTOSÍ	1,792,713.00	896,358.00	896,355.00	50
BUENOS AIRES	2,853,146.00	1,426,572.00	1,426,574.00	50
MOYOGALPA	2,546,253.00	1,273,128.00	1,273,125.00	50
ALTAGRACIA	4,906,760.00	2,453,379.00	2,453,381.00	50

SUBSISTEMA : SIEP  
 APLICACION : SIEP  
 ENTIDAD : MHCP  
 USUARIO : DGP035

PRODUCCION 2009  
 MINISTERIO DE HACIENDA Y CREDITO PUBLICO  
 TRANSFERENCIA MUNICIPAL CORRIENTE - RECURSOS DEL TESORO  
 DEVENGADO ENERO A JUNIO

PAGINA: 3 de 3  
 FECHA: 15/07/2009  
 HORA: 02:09:13 PM  
 REPORTE: PRPSIEP021B

DEPARTAMENTOS / MUNICIPIOS	PRESUPUESTO ACTUALIZADO	DEVENGADO	SALDO POR DEVENGAR	GRADO DE EJECUCION %
<b>8000 RIVAS</b>				
SAN JORGE	1,892,151.00	946,077.00	946,074.00	50
RIVAS	3,859,712.00	1,929,855.00	1,929,857.00	50
SAN JUAN DEL SUR	2,494,144.00	1,247,072.00	1,247,072.00	50
CÁRDENAS	2,185,519.00	546,379.00	1,639,140.00	25
<b>8500 RÍO SAN JUAN</b>	<b>16,182,401.00</b>	<b>7,797,819.00</b>	<b>8,384,582.00</b>	<b>48</b>
MORRITO	2,701,126.00	1,350,564.00	1,350,562.00	50
EL ALMENDRO	1,541,360.00	642,235.00	899,125.00	42
SAN MIGUELITO	2,139,828.00	1,069,914.00	1,069,914.00	50
SAN CARLOS	3,909,748.00	1,954,872.00	1,954,876.00	50
EL CASTILLO	1,979,182.00	824,660.00	1,154,522.00	42
SAN JUAN DE NICARAGUA	3,911,157.00	1,955,574.00	1,955,583.00	50
<b>9100 REGIÓN AUTÓNOMA ATLÁNTICO NORTE</b>	<b>40,893,243.00</b>	<b>15,595,870.00</b>	<b>25,297,373.00</b>	<b>38</b>
WASPÁN	10,899,999.00	2,724,999.00	8,175,000.00	25
PUERTO CABEZAS	4,749,291.00	1,187,322.00	3,561,969.00	25
ROSITA	3,544,769.00	1,772,382.00	1,772,387.00	50
BONANZA	3,753,682.00	938,421.00	2,815,261.00	25
WASLALA	4,982,592.00	2,491,296.00	2,491,296.00	50
SIUNA	5,078,908.00	2,539,452.00	2,539,456.00	50
PRINZAPOLKA	4,152,509.00	2,076,252.00	2,076,257.00	50
MULUKUKÚ	3,731,493.00	1,865,746.00	1,865,747.00	50
<b>9300 REGIÓN AUTÓNOMA ATLÁNTICO SUR</b>	<b>46,025,486.00</b>	<b>20,094,740.00</b>	<b>25,930,746.00</b>	<b>44</b>
PAIWAS	3,158,600.00	1,579,302.00	1,579,298.00	50
LA CRUZ DE RÍO GRANDE	5,270,430.00	1,317,609.00	3,952,821.00	25
DESEMBOCADURA DE LA CRUZ DE RÍO GRANDE	4,598,065.00	1,915,860.00	2,682,205.00	42
LAGUNA DE PERLAS	5,295,593.00	2,647,794.00	2,647,799.00	50
EL TORTUGUERO	5,203,628.00	2,345,786.00	2,857,842.00	45
EL RAMA	3,821,710.00	1,910,856.00	1,910,854.00	50
EL AYOTE	2,102,923.00	1,051,464.00	1,051,459.00	50
MUELLE DE LOS BUEYES	3,222,285.00	1,611,144.00	1,611,141.00	50
KUKRA-HILL	3,088,918.00	1,544,460.00	1,544,458.00	50
CORN ISLAND	2,678,243.00	1,339,122.00	1,339,121.00	50
BLUEFIELDS	3,844,796.00	961,197.00	2,883,599.00	25
NUEVA GUINEA	3,740,295.00	1,870,146.00	1,870,149.00	50
<b>TOTAL GENERAL ----&gt;</b>	<b>556,554,819.00</b>	<b>242,880,542.00</b>	<b>313,674,277.00</b>	<b>44</b>

SUBSISTEMA : SIEP  
 APLICACION : SIEP  
 ENTIDAD : MHCP  
 USUARIO : DGP035

PRODUCCION 2009  
 MINISTERIO DE HACIENDA Y CREDITO PUBLICO  
 TRANSFERENCIA MUNICIPAL CAPITAL - RECURSOS DEL TESORO  
 DEVENGADO ENERO A JUNIO

PAGINA: 1 de 3  
 FECHA: 15/07/2009  
 HORA: 02:08:14 PM  
 REPORTE: PRPSIEP021B

DEPARTAMENTOS / MUNICIPIOS	PRESUPUESTO ACTUALIZADO	DEVENGADO	SALDO POR DEVENGAR	GRADO DE EJECUCION %
<b>0500 NUEVA SEGOVIA</b>	<b>102,069,899.00</b>	<b>72,035,197.67</b>	<b>30,034,701.33</b>	<b>71</b>
JALAPA	13,319,167.00	9,081,359.67	4,237,807.33	68
MURRA	8,056,759.00	6,445,408.00	1,611,351.00	80
EL JÍCARO	11,853,789.00	9,483,032.00	2,370,757.00	80
SAN FERNANDO	8,489,615.00	3,395,846.00	5,093,769.00	40
MOZONTE	5,772,072.00	4,617,658.00	1,154,414.00	80
DIPILTO	6,512,520.00	2,605,008.00	3,907,512.00	40
MACUELIZO	5,899,370.00	4,719,496.00	1,179,874.00	80
SANTA MARÍA	5,114,739.00	2,045,896.00	3,068,843.00	40
OCOTAL	15,140,548.00	12,112,438.00	3,028,110.00	80
CIUDAD ANTIGUA	5,520,041.00	4,416,032.00	1,104,009.00	80
QUILALÍ	9,671,604.00	7,737,284.00	1,934,320.00	80
WIWILÍ DE NUEVA SEGOVIA	6,719,675.00	5,375,740.00	1,343,935.00	80
<b>1000 JINOTEGA</b>	<b>117,685,708.00</b>	<b>69,508,470.00</b>	<b>48,177,238.00</b>	<b>59</b>
WIWILÍ DE JINOTEGA	22,734,730.00	9,093,892.00	13,640,838.00	40
EL CUÁ	13,900,873.00	11,120,698.00	2,780,175.00	80
SANTA MARÍA DE PANTASMA	14,267,727.00	11,414,182.00	2,853,545.00	80
SAN RAFAEL DEL NORTE	9,729,567.00	7,783,654.00	1,945,913.00	80
SAN SEBASTIÁN DE YALÍ	10,481,971.00	8,385,576.00	2,096,395.00	80
LA CONCORDIA	7,705,333.00	6,164,266.00	1,541,067.00	80
JINOTEGA	24,490,141.00	9,796,056.00	14,694,085.00	40
SAN JOSÉ DE BOCAY	14,375,366.00	5,750,146.00	8,625,220.00	40
<b>2000 MADRIZ</b>	<b>80,129,051.00</b>	<b>44,860,132.00</b>	<b>35,268,919.00</b>	<b>56</b>
SOMOTO	15,213,285.00	12,170,628.00	3,042,657.00	80
TOTOGALPA	8,375,568.00	3,350,227.00	5,025,341.00	40
TELPANECA	9,663,750.00	7,731,000.00	1,932,750.00	80
SAN JUAN DE RÍO COCO	12,274,379.00	4,909,752.00	7,364,627.00	40
PALACAGÜINA	8,435,335.00	3,374,134.00	5,061,201.00	40
YALAGÜINA	8,302,454.00	3,320,982.00	4,981,472.00	40
SAN LUCAS	7,144,242.00	5,715,394.00	1,428,848.00	80
LAS SABANAS	5,241,426.00	2,096,570.00	3,144,856.00	40
SAN JOSÉ DE CUSMAPA	5,478,612.00	2,191,445.00	3,287,167.00	40
<b>2500 ESTELÍ</b>	<b>62,684,234.00</b>	<b>45,064,040.00</b>	<b>17,620,194.00</b>	<b>72</b>
PUEBLO NUEVO	10,106,092.00	8,084,874.00	2,021,218.00	80
CONDEGA	12,848,578.00	10,278,862.00	2,569,716.00	80
ESTELÍ	19,162,840.00	15,330,272.00	3,832,568.00	80
SAN JUAN DE LIMAY	7,139,965.00	2,855,986.00	4,283,979.00	40
LA TRINIDAD	7,858,358.00	6,286,686.00	1,571,672.00	80
SAN NICOLÁS	5,568,401.00	2,227,360.00	3,341,041.00	40
<b>3000 CHINANDEGA</b>	<b>128,004,980.00</b>	<b>76,803,135.00</b>	<b>51,201,845.00</b>	<b>60</b>
SAN PEDRO DEL NORTE	5,816,322.00	4,653,058.00	1,163,264.00	80
SAN FRANCISCO DEL NORTE	5,443,590.00	4,354,872.00	1,088,718.00	80
CINCO PINOS	6,193,381.00	4,954,704.00	1,238,677.00	80
SANTO TOMÁS DEL NORTE	6,057,178.00	4,845,742.00	1,211,436.00	80
EL VIEJO	11,752,371.00	4,700,948.00	7,051,423.00	40
PUERTO MORAZÁN	11,850,404.00	4,740,162.00	7,110,242.00	40
SOMOTILLO	10,222,108.00	8,177,686.00	2,044,422.00	80
VILLANUEVA	7,917,942.00	6,334,354.00	1,583,588.00	80
CHINANDEGA	23,584,363.00	9,433,745.00	14,150,618.00	40
EL REALEJO	6,401,982.00	2,560,793.00	3,841,189.00	40
CORINTO	10,413,002.00	4,165,201.00	6,247,801.00	40
CHICHIGALPA	11,906,067.00	9,524,854.00	2,381,213.00	80
POSOLTEGA	10,446,270.00	8,357,016.00	2,089,254.00	80
<b>3500 LEÓN</b>	<b>115,106,258.00</b>	<b>68,024,576.00</b>	<b>47,081,682.00</b>	<b>59</b>
ACHUAPA	6,342,064.00	2,536,825.00	3,805,239.00	40
EL SAUCE	9,485,118.00	7,588,094.00	1,897,024.00	80
SANTA ROSA DEL PEÑÓN	6,767,685.00	2,707,074.00	4,060,611.00	40
EL JICARAL	9,563,754.00	7,651,004.00	1,912,750.00	80
LARREYNAGA - MALPAISILLO	10,007,132.00	8,005,704.00	2,001,428.00	80
TELICA	14,842,628.00	11,874,102.00	2,968,526.00	80
QUEZALGUAQUE	11,056,557.00	8,845,245.00	2,211,312.00	80
LEÓN	25,118,434.00	10,047,374.00	15,071,060.00	40
LA PAZ CENTRO	9,849,052.00	3,939,620.00	5,909,432.00	40
NAGAROTE	12,073,834.00	4,829,534.00	7,244,300.00	40
<b>4000 MATAGALPA</b>	<b>167,243,032.00</b>	<b>79,729,039.00</b>	<b>87,513,993.00</b>	<b>48</b>
RANCHO GRANDE	10,904,695.00	4,361,878.00	6,542,817.00	40
RIO BLANCO	10,017,958.00	8,014,366.00	2,003,592.00	80
EL TUMA - LA DALIA	20,505,419.00	8,202,167.00	12,303,252.00	40
SAN ISIDRO	12,164,619.00	4,865,848.00	7,298,771.00	40

FILTRADO POR : Entidad=018000

PARAMETROS ESPECIALES: Reporte por=3 / Mes Inicial=1 / Mes Final=6

PRODUCCION 2009

SUBSISTEMA : SIEP  
 APLICACION : SIEP  
 ENTIDAD : MHCP  
 USUARIO : DGP035

PRODUCCION 2009  
 MINISTERIO DE HACIENDA Y CREDITO PUBLICO  
 TRANSFERENCIA MUNICIPAL CAPITAL - RECURSOS DEL TESORO  
 DEVENGADO ENERO A JUNIO

PAGINA: 2 de 3  
 FECHA: 15/07/2009  
 HORA: 02:08:14 PM  
 REPORTE: PRPSIEP021B

DEPARTAMENTOS / MUNICIPIOS	PRESUPUESTO ACTUALIZADO	DEVENGADO	SALDO POR DEVENGAR	GRADO DE EJECUCION %
<b>4000 MATAGALPA</b>				
SÉBACO	10,740,638.00	4,296,255.00	6,444,383.00	40
MATAGALPA	23,992,030.00	9,596,812.00	14,395,218.00	40
SAN RAMÓN	15,635,071.00	6,254,028.00	9,381,043.00	40
MATIGUÁS	12,620,483.00	10,096,386.00	2,524,097.00	80
MUY MUY	8,671,992.00	3,468,797.00	5,203,195.00	40
ESQUIPULAS	9,441,128.00	7,552,902.00	1,888,226.00	80
SAN DIONISIO	8,927,185.00	3,570,874.00	5,356,311.00	40
TERRABONA	6,506,060.00	2,602,424.00	3,903,636.00	40
CIUDAD DARÍO	17,115,754.00	6,846,302.00	10,269,452.00	40
<b>5000 BOACO</b>	<b>55,670,033.00</b>	<b>30,277,929.00</b>	<b>25,392,104.00</b>	<b>54</b>
SAN JOSÉ DE LOS REMATES	6,949,013.00	5,559,210.00	1,389,803.00	80
BOACO	13,903,595.00	5,561,438.00	8,342,157.00	40
CAMOAPA	7,486,268.00	5,989,014.00	1,497,254.00	80
SANTA LUCÍA	5,589,513.00	4,471,610.00	1,117,903.00	80
TEUSTEPE	12,104,226.00	4,841,690.00	7,262,536.00	40
SAN LORENZO	9,637,418.00	3,854,967.00	5,782,451.00	40
<b>5500 MANAGUA</b>	<b>137,779,633.00</b>	<b>57,795,188.00</b>	<b>79,984,445.00</b>	<b>42</b>
SAN FRANCISCO LIBRE	7,012,137.00	5,609,709.00	1,402,428.00	80
TIPITAPA	14,709,341.00	11,767,472.00	2,941,869.00	80
MATEARE	7,325,200.00	2,930,080.00	4,395,120.00	40
VILLA EL CARMEN	10,783,946.00	4,313,578.00	6,470,368.00	40
CIUDAD SANDINO	14,886,655.00	11,909,324.00	2,977,331.00	80
MANAGUA	50,505,776.00	0.00	50,505,776.00	0
TICUANTEPE	9,657,460.00	7,725,968.00	1,931,492.00	80
EL CRUCERO	10,948,525.00	8,758,820.00	2,189,705.00	80
SAN RAFAEL DEL SUR	11,950,593.00	4,780,237.00	7,170,356.00	40
<b>6000 MASAYA</b>	<b>101,161,030.00</b>	<b>56,257,017.00</b>	<b>44,904,013.00</b>	<b>56</b>
NINDIRÍ	10,646,150.00	4,258,460.00	6,387,690.00	40
MASAYA	23,090,230.00	9,236,092.00	13,854,138.00	40
TISMA	9,550,377.00	7,640,302.00	1,910,075.00	80
LA CONCEPCIÓN	11,978,172.00	4,791,268.00	7,186,904.00	40
MASATEPE	12,555,664.00	10,044,532.00	2,511,132.00	80
NANDASMO	7,953,135.00	6,362,508.00	1,590,627.00	80
CATARINA	10,000,062.00	4,000,025.00	6,000,037.00	40
SAN JUAN DE ORIENTE	5,964,903.00	2,385,961.00	3,578,942.00	40
NIQUINHOMO	9,422,337.00	7,537,869.00	1,884,468.00	80
<b>6500 CHONTALES</b>	<b>84,717,268.00</b>	<b>62,188,995.00</b>	<b>22,528,273.00</b>	<b>73</b>
COMALAPA	7,725,709.00	6,180,566.00	1,545,143.00	80
SAN FRANCISCO DE CUAPA	8,675,862.00	6,940,690.00	1,735,172.00	80
JUIGALPA	15,654,994.00	12,523,994.00	3,131,000.00	80
LA LIBERTAD	7,700,888.00	3,080,355.00	4,620,533.00	40
SANTO DOMINGO	6,886,258.00	5,509,006.00	1,377,252.00	80
SANTO TOMÁS	8,795,637.00	7,036,510.00	1,759,127.00	80
SAN PEDRO DE LÓVAGO	6,456,612.00	5,165,290.00	1,291,322.00	80
ACOYAPA	7,631,684.00	6,105,346.00	1,526,338.00	80
VILLA SANDINO	8,928,473.00	7,142,778.00	1,785,695.00	80
EL CORAL	6,261,151.00	2,504,460.00	3,756,691.00	40
<b>7000 GRANADA</b>	<b>45,133,928.00</b>	<b>29,545,301.00</b>	<b>15,588,627.00</b>	<b>65</b>
DIRIÁ	6,714,967.00	5,371,973.00	1,342,994.00	80
DIRIOMO	10,785,271.00	8,628,216.00	2,157,055.00	80
GRANADA	16,404,598.00	6,561,839.00	9,842,759.00	40
NANDAIME	11,229,092.00	8,983,273.00	2,245,819.00	80
<b>7500 CARAZO</b>	<b>69,139,866.00</b>	<b>53,239,779.00</b>	<b>15,900,087.00</b>	<b>77</b>
SAN MARCOS	11,357,209.00	9,085,768.00	2,271,441.00	80
JINOTEPE	16,382,289.00	13,105,832.00	3,276,457.00	80
DOLORES	6,330,171.00	5,064,136.00	1,266,035.00	80
DIRIAMBÁ	11,222,446.00	8,977,956.00	2,244,490.00	80
EL ROSARIO	5,180,281.00	2,072,112.00	3,108,169.00	40
LA PAZ DE CARAZO	5,329,809.00	4,263,847.00	1,065,962.00	80
SANTA TERESA	8,053,642.00	6,442,912.00	1,610,730.00	80
LA CONQUISTA	5,284,019.00	4,227,216.00	1,056,803.00	80
<b>8000 RIVAS</b>	<b>91,613,712.00</b>	<b>58,306,792.00</b>	<b>33,306,920.00</b>	<b>64</b>
TOLA	11,327,997.00	4,531,199.00	6,796,798.00	40
BELÉN	7,341,051.00	5,872,840.00	1,468,211.00	80
POTOSÍ	7,170,851.00	5,736,680.00	1,434,171.00	80
BUENOS AIRES	6,657,340.00	5,325,872.00	1,331,468.00	80
MOYOGALPA	5,941,257.00	2,376,503.00	3,564,754.00	40
ALTAGRACIA	11,449,107.00	4,579,643.00	6,869,464.00	40

FILTRADO POR : Entidad=018000

PARAMETROS ESPECIALES: Reporte por=3 / Mes Inicial=1 / Mes Final=6

PRODUCCION 2009

SUBSISTEMA : SIEP  
 APLICACION : SIEP  
 ENTIDAD : MHCP  
 USUARIO : DGP035

PRODUCCION 2009  
 MINISTERIO DE HACIENDA Y CREDITO PUBLICO  
 TRANSFERENCIA MUNICIPAL CAPITAL - RECURSOS DEL TESORO  
 DEVENGADO ENERO A JUNIO

PAGINA: 3 de 3  
 FECHA: 15/07/2009  
 HORA: 02:08:14 PM  
 REPORTE: PRPSIEP021B

DEPARTAMENTOS / MUNICIPIOS	PRESUPUESTO ACTUALIZADO	DEVENGADO	SALDO POR DEVENGAR	GRADO DE EJECUCION %
<b>8000 RIVAS</b>				
SAN JORGE	7,568,605.00	6,054,884.00	1,513,721.00	80
RIVAS	15,438,850.00	12,351,080.00	3,087,770.00	80
SAN JUAN DEL SUR	9,976,577.00	7,981,261.00	1,995,316.00	80
CÁRDENAS	8,742,077.00	3,496,830.00	5,245,247.00	40
<b>8500 RÍO SAN JUAN</b>	<b>50,449,832.00</b>	<b>32,265,998.00</b>	<b>18,183,834.00</b>	<b>64</b>
MORRITO	6,302,626.00	3,151,313.00	3,151,313.00	50
EL ALMENDRO	6,165,440.00	6,165,440.00	0.00	100
SAN MIGUELITO	8,559,312.00	4,279,656.00	4,279,656.00	50
SAN CARLOS	15,638,993.00	7,819,496.00	7,819,497.00	50
EL CASTILLO	7,916,726.00	7,916,726.00	0.00	100
SAN JUAN DE NICARAGUA	5,866,735.00	2,933,367.00	2,933,368.00	50
<b>9100 REGIÓN AUTÓNOMA ATLÁNTICO NORTE</b>	<b>129,402,127.00</b>	<b>64,701,063.00</b>	<b>64,701,064.00</b>	<b>50</b>
WASPÁN	16,349,999.00	8,175,000.00	8,174,999.00	50
PUERTO CABEZAS	18,997,164.00	9,498,582.00	9,498,582.00	50
ROSITA	14,179,078.00	7,089,539.00	7,089,539.00	50
BONANZA	15,014,729.00	7,507,364.00	7,507,365.00	50
WASLALA	19,930,366.00	9,965,183.00	9,965,183.00	50
SIUNA	20,315,632.00	10,157,816.00	10,157,816.00	50
PRINZAPOLKA	9,689,188.00	4,844,594.00	4,844,594.00	50
MULUKUKÚ	14,925,971.00	7,462,985.00	7,462,986.00	50
<b>9300 REGIÓN AUTÓNOMA ATLÁNTICO SUR</b>	<b>150,155,750.00</b>	<b>81,148,774.00</b>	<b>69,006,976.00</b>	<b>54</b>
PAIWAS	12,634,401.00	6,317,200.00	6,317,201.00	50
LA CRUZ DE RÍO GRANDE	12,297,671.00	6,148,836.00	6,148,835.00	50
DESEMBOCADURA DE LA CRUZ DE RÍO GRANDE	10,728,817.00	5,364,408.00	5,364,409.00	50
LAGUNA DE PERLAS	12,356,383.00	6,178,192.00	6,178,191.00	50
EL TORTUGUERO	12,141,798.00	12,141,798.00	0.00	100
EL RAMA	15,286,840.00	7,643,420.00	7,643,420.00	50
EL AYOTE	8,411,691.00	4,205,845.00	4,205,846.00	50
MUELLE DE LOS BUEYES	12,889,140.00	6,444,570.00	6,444,570.00	50
KUKRA-HILL	12,355,673.00	6,177,837.00	6,177,836.00	50
CORN ISLAND	10,712,973.00	5,356,486.00	5,356,487.00	50
BLUEFIELDS	15,379,183.00	7,689,592.00	7,689,591.00	50
NUEVA GUINEA	14,961,180.00	7,480,590.00	7,480,590.00	50
<b>TOTAL GENERAL ----&gt;</b>	<b>1,688,146,341.00</b>	<b>981,751,425.67</b>	<b>706,394,915.33</b>	<b>58</b>

Cuadro No. 22

Gobierno Central  
 Universidades y Centros de Educación Técnica Superior  
 Transferencias  
 Ejecución Período Enero - Junio 2009  
 (Córdoba)

Universidad	Presupuesto Anual 2009	Gasto		Total	%
		Corriente	Capital		
Universidad Nacional Autónoma de Nicaragua-León	371,883,667.96	173,737,653.23	12,204,180.78	185,941,834.01	50.00
Universidad Nacional Autónoma de Nicaragua-Managua	634,732,282.12	285,866,141.05	31,500,000.00	317,366,141.05	50.00
Universidad Centroamericana	129,768,569.32	58,504,284.67	6,379,999.98	64,884,284.65	50.00
Universidad Politécnica de Nicaragua	87,707,372.76	38,343,686.43	5,509,999.98	43,853,686.41	50.00
Universidad Nacional de Ingeniería	334,873,555.52	141,336,777.76	26,100,000.00	167,436,777.76	50.00
Universidad Nacional Agraria	181,529,576.60	77,447,636.69	13,317,151.50	90,764,788.19	50.00
Escuela Internacional de Agricultura y Ganadería	35,174,143.08	14,857,313.12	2,729,758.38	17,587,071.50	50.00
Universidad Católica Agropecuaria del Trópico Seco	31,342,393.84	13,311,196.95	2,359,999.98	15,671,196.93	50.00
Universidad de las Regiones Autónomas de la Costa Caribe Nicaragüense	61,699,813.64	26,789,906.83	4,060,000.02	30,849,906.85	50.00
Bluefields Indian & Caribbean University	61,699,820.28	25,339,910.16	5,509,999.98	30,849,910.14	0.00
Secretaría Técnica del Consejo Nacional de Universidades	20,950,625.88	9,640,933.02	832,061.34	10,472,994.36	49.99
<b>TOTAL</b>	<b>1,951,361,821.00</b>	<b>865,175,439.91</b>	<b>110,503,151.94</b>	<b>975,678,591.85</b>	<b>50.00</b>

**GOBIERNO CENTRAL**  
**DESGLOSE DEL FINANCIAMIENTO EXTERNO DEL DEFICIT**  
Ejecución Período Enero - Junio 2009  
Córdobas

CONCEPTO	Presupuesto Actualizado 1	Devengado Acumulado 2	Saldo de Ejecución 1 - 2
PRESTAMOS	5,195,034,738.00	1,716,360,254.04	3,478,674,483.96
1. PRESTAMOS LIQUIDOS	812,000,000.00	764,288,126.33	47,711,873.67
BANCO INTERAMERICANO DE DESARROLLO - BID Sectorial Social II	406,000,000.00 406,000,000.00	399,196,000.00 399,196,000.00	6,804,000.00 6,804,000.00
BANCO MUNDIAL Apoyo Presupuestario Banco Mundial ( IDA ) - PRSC-2	406,000,000.00 406,000,000.00	365,092,126.33 365,092,126.33	40,907,873.67 40,907,873.67
2. PRESTAMOS ATADOS	4,383,034,738.00	952,072,127.71	3,430,962,610.29
BANCO CENTROAMERICANO DE INTEGRACIÓN ECONÓMICA - BCIE	630,116,680.00	27,247,312.86	602,869,367.14
BANCO INTERAMERICANO DE DESARROLLO - BID	2,196,092,022.00	468,583,023.47	1,727,508,998.53
BANCO MUNDIAL	1,061,349,758.00	310,681,257.82	750,668,500.18
FONDO DE DESARROLLO NÓRDICO	38,141,239.00	12,194,014.74	25,947,224.26
FONDO INTERNACIONAL DE DESARROLLO AGRÍCOLA -FIDA	139,536,642.00	38,989,223.72	100,547,418.28
GOBIERNO DE ESPAÑA	3,000,000.00	1,234,094.33	1,765,905.67
I.C.O. ESPAÑA	117,619,000.00	29,314,833.50	88,304,166.50
INTERNATIONAL COOPERATION DEVELOPMENT - ICDF	24,942,374.00	1,920,440.79	23,021,933.21
KREDITANSTALT FUR WIEDERAUFBAU	37,293,000.00	8,510,901.08	28,782,098.92
THE OPEP FUND FOR INTERNATIONAL DEVELOPMENT	134,944,023.00	53,397,025.40	81,546,997.60
DONACIONES	3,704,864,418.44	980,256,339.13	2,724,608,079.31
1. DONACIONES ATADAS	3,580,356,465.44	980,256,339.13	2,600,100,126.31
ACDI - CANADA	112,620,269.00	20,892,506.81	91,727,762.19
ACSUR LAS SEGOVIAS	1,300,237.00		1,300,237.00
AGENCIA ESPAÑOLA DE COOPERACIÓN INTERNACIONAL- AECI	88,542,086.00	9,061,396.78	79,480,689.22
AMIGOS DE LA TIERRA DE ESPAÑA	1,200,000.00	370,559.00	829,441.00
ASDI - SUECIA	82,853,853.00	41,170,172.46	41,683,680.54
BANCO CENTROAMERICANO DE INTEGRACIÓN ECONÓMICA - BCIE	39,399,659.00	8,981,840.10	30,417,818.90
BANCO INTERAMERICANO DE DESARROLLO - BID	111,137,452.00	17,995,091.52	93,142,360.48
BANCO MUNDIAL	497,420,723.00	28,838,143.72	468,582,579.28
CARE INTERNACIONAL	7,239,773.00		7,239,773.00
COSUDE/SUIZA	99,923,516.00	3,565,367.31	96,358,148.69
FONDO COMUN DE PRODUCTOS BÁSICOS	5,850,336.00	1,008,690.81	4,841,645.19
FONDO DE LAS NACIONES UNIDAS PARA LA NIÑEZ - UNICEF	6,336,581.00	2,580,970.21	3,755,610.79
FONDO DE LAS NACIONES UNIDAS PARA LA POBLACIÓN	27,470,262.00	1,010,724.77	26,459,537.23
FONDO MUNDIAL DE REHABILITACIÓN	14,659,119.00	5,380,899.40	9,278,219.60
FONDO MUNDIAL PARA EL MEDIO AMBIENTE	27,705,031.00	4,320,764.72	23,384,266.28
FONDO INTERNACIONAL DE DESARROLLO AGRÍCOLA - FIDA FONDO DE ORGANIZACIÓN ESTADOS IBEROAMERICANOS / MEC ESPAÑA (OEI / MEC)	24,949,394.00 61,745,836.00	3,987,700.00 21,856,026.62	20,961,694.00 39,889,809.38
FUNDACIÓN KELLOGGS - USA	1,217,000.00		1,217,000.00
GOBIERNO DE ALEMANIA	3,666,110.00		3,666,110.00
GOBIERNO DE AUSTRIA	9,795,785.00	1,896,474.01	7,899,310.99



## Cuadro No. 23

**GOBIERNO CENTRAL**  
**DESGLOSE DEL FINANCIAMIENTO EXTERNO DEL DEFICIT**  
Ejecución Período Enero - Junio 2009  
Córdobas

CONCEPTO	Presupuesto Actualizado 1	Devengado Acumulado 2	Saldo de Ejecución 1 - 2
GOBIERNO DE CANADÁ	9,082,978.00	4,942,055.41	4,140,922.59
GOBIERNO DE COREA DEL SUR	586,684.44	586,684.44	-
GOBIERNO DE DINAMARCA	291,973,148.00	110,295,605.61	181,677,542.39
GOBIERNO DE ESPAÑA	105,654,491.00	59,910,934.89	45,743,556.11
GOBIERNO DE ESTADOS UNIDOS DE AMÉRICA	76,202,265.00	11,696,483.33	64,505,781.67
GOBIERNO DE FINLANDIA	100,092,837.00	43,399,707.25	56,693,129.75
GOBIERNO DE GRAN BRETAÑA	3,599,982.00	788,424.77	2,811,557.23
GOBIERNO DE HOLANDA	139,522,371.00	108,138,431.66	31,383,939.34
GOBIERNO DE ITALIA	23,888,550.00		23,888,550.00
GOBIERNO DE ISLANDIA	21,570,700.00	1,957,016.44	19,613,683.56
GOBIERNO DE JAPÓN	204,774,839.00	93,887,477.71	110,887,361.29
GOBIERNO DE LUXEMBURGO	71,684,200.00	3,425,515.51	68,258,684.49
GOBIERNO DE NORUEGA	35,338,351.00	10,910,010.41	24,428,340.59
GOBIERNO DE SUECIA	4,746,868.00	1,298,610.11	3,448,257.89
GOBIERNO DE SUIZA	5,084,750.00		5,084,750.00
GOBIERNO DE TAIWAN	20,312,500.00	369,581.80	19,942,918.20
GOBIERNOS BILATERALES FONDO COMUN PRORURAL	212,206,609.00	55,950,381.19	156,256,227.81
GOBIERNOS BILATERALES FONSAUD	419,078,009.00	114,452,694.84	304,625,314.16
GTZ	4,938,000.00	3,348,778.98	1,589,221.02
KREDITANSTALT FUR WIEDERAUFBAU	68,568,000.00	4,994,423.76	63,573,576.24
ORGANIZACIÓN DE ESTADOS AMERICANOS - OEA	2,568,520.00	100,393.61	2,468,126.39
ORGANIZACIÓN PANAMERICANA DE LA SALUD - OPS	16,512,698.00	838,625.92	15,674,072.08
PROGRAMA DE LAS NACIONES UNIDAS PARA EL DESARROLLO - PNUD	11,206,960.00	3,826,274.54	7,380,685.46
PROGRAMA MUNDIAL DE ALIMENTOS - PMA	125,173,930.00	91,681,753.91	33,492,176.09
SAVE THE CHILDREN	8,929,410.00	518,791.28	8,410,618.72
UNIÓN EUROPEA	372,025,793.00	80,020,353.52	292,005,439.48
<b>2. DONACIONES CONVERSIÓN DE DEUDA</b>	<b>124,507,953.00</b>		<b>124,507,953.00</b>
GOBIERNO DE ESPAÑA	124,507,953.00		124,507,953.00
Programa de Conversión de Deuda con España	124,507,953.00		124,507,953.00
<b>TOTAL</b>	<b>8,899,899,156.44</b>	<b>2,696,616,593.17</b>	<b>6,203,282,563.27</b>

SUBSISTEMA : SIEP  
 APLICACION : SIEP  
 ENTIDAD : MHCP  
 USUARIO : DGP027

PRODUCCION 2009  
 MINISTERIO DE HACIENDA Y CREDITO PUBLICO  
 EJECUCION DE PRESTAMOS Y DONACIONES EXTERNAS POR ORIGEN

PAGINA: 1 de 14  
 FECHA: 07/07/2009  
 HORA: 08:35:51 AM  
 REPORTE: PRPSIEP126C

DE: ENERO A: JUNIO

FUENTE	ORG.	PROYECTO/ACTIVIDAD	PRESUPUESTO INICIAL	PRESUPUESTO ACTUALIZADO	DEVENGADO ACUMULADO
<b>PRESTAMOS</b>			4,383,034,738.00	4,383,034,738.00	952,072,127.71
<b>BANCO INTERAMERICANO DE DESARROLLO -BID-</b>			2,196,145,684.00	2,196,092,022.00	468,583,023.47
		Apoyo Técnico al Sector (SIB/SIM)	2,046,751.00	2,046,751.00	1,427,200.00
		Apoyo a la Innovación Tecnológica en Nicaragua-1079/SF-NI-BID Fase	6,760,000.00	6,760,000.00	350,080.64
		Atención Integral a Menores de 6 años (PAININ FASE III)	74,376,000.00	74,376,000.00	37,702,144.52
		Bono Productivo Alimentario	81,200,000.00	81,200,000.00	0.00
		CONSTRUCCION DE ANDENES INTERPRETATIVOS (BID-SF-1702/N	971,000.00	3,871,475.00	1,886,957.78
		CONSTRUCCION DE CENTROS DE INFORMACION TURISTICA (BID	3,811,000.00	4,350,539.00	1,873,247.29
		CONSTRUCCION DE PUESTOS FRONTERIZOS (BID-SF-1702/NI)	22,869,000.00	42,807,390.00	5,218,338.69
		CONSTRUCCION DE VIVIENDAS NUEVAS BAJO LA MODALIDAD DE	61,990,110.00	61,990,110.00	30,330,110.00
		CONSTRUCCION DE VIVIENDAS NUEVAS BAJO LA MODALIDAD DE	50,228,798.00	50,228,798.00	7,746,920.22
		CONSTRUCCION DEL AERODROMO SAN JUAN DEL NORTE (BID-S	89,875,000.00	61,692,159.00	0.00
		CONSTRUCCION Y REHABILITACIÓN DE LABORATORIOS Y EDIFIC	18,307,000.00	18,307,000.00	303,404.37
		CONSTRUCCIÓN CASAS MATERNAS	5,200,000.00	5,200,000.00	0.00
		CONSTRUCCIÓN CENTROS DE SALUD	16,499,666.00	16,499,666.00	7,480,151.70
		CONSTRUCCIÓN DE CANCHA MULTIUSOS Y SALÓN DE VISITAS P.	1,837,140.00	1,837,140.00	0.00
		CONSTRUCCIÓN DE DELEGACIONES	9,207,242.00	9,207,242.00	4,351,857.38
		CONSTRUCCIÓN DE VIVIENDAS PARA PERSONAL DE SALUD	8,400,000.00	8,400,000.00	0.00
		CONSTRUCCIÓN HOSPITALES PRIMARIOS	50,470,000.00	50,470,000.00	0.00
		CONSTRUCCIÓN PUESTOS DE SALUD	4,500,000.00	4,500,000.00	0.00
		Campañas de Promoción y Educación en Salud	1,500,000.00	1,500,000.00	0.00
		Componente de Comunicación Social ( 1590-SF-NI )	4,005,856.00	4,239,287.20	1,289,356.93
		Componente de Prevención Social de la Violencia Juvenil (SPN) (1590-	946,705.00	1,421,566.34	604,798.19
		Construcción del Complejo Judicial de Managua	45,000,000.00	45,000,000.00	1,968,510.99
		Desarrollo y Funcionamiento de la Centralización del Sistema Tributario	9,160,246.00	9,160,246.00	5,077,458.94
		Diseño e implementación de registro único de construcción de viviendas	162,400.00	162,400.00	0.00
		Diseño e implementación del Plan de Asistencia Técnica a Instituciones c	710,500.00	710,500.00	0.00
		EQUIPAMIENTO MÉDICO PARA UNIDADES DE SALUD DE PRIMER	68,770,001.00	68,770,001.00	0.00
		EQUIPAMIENTO MÉDICO PARA UNIDADES DE SALUD DE SEGUND	36,802,323.00	36,802,323.00	0.00
		Eficiencia y Transparencia en las Contrataciones del Estado (BID/NO. 1	1,895,861.00	1,895,861.00	1,863,630.01
		Equipamiento No Médico para Unidades Hospitalarias	5,000,000.00	5,000,000.00	0.00
		Equipamiento para el Fortalecimiento de la Plataforma Informatica de IN	263,900.00	263,900.00	0.00
		Estudio de Tecnologías Constructivas innovadoras factibles de utilizar e	203,000.00	203,000.00	0.00
		Estudio de la Tenencia de la Tierra para tipificar la problemática de las F	304,500.00	304,500.00	0.00
		Estudio sobre disponibilidad y potencialidades del Suelo Urbanizable (P	203,000.00	203,000.00	100,000.00
		Evaluación de la Viabilidad de implementación de un Banco de Material	304,500.00	304,500.00	0.00
		Extensión de Cobertura	112,146,586.00	112,146,586.00	44,606,549.01
		FORTALECIMIENTO A LA PREINVERSION ENACAL (BID 1545/SF-NI	16,533,000.00	16,533,000.00	0.00
		FORTALECIMIENTO A LA PREINVERSION MINISTERIO ENERGIA Y	2,644,000.00	2,644,000.00	0.00
		FORTALECIMIENTO A LA PREINVERSIÓN MTI (BID-1545/SF-NI)	23,678,000.00	23,678,000.00	0.00
		Fortalecimiento Institucional	36,743,349.00	36,743,349.00	6,409,523.12
		Fortalecimiento Judicial y Acceso a la justicia	15,472,000.00	15,472,000.00	0.00
		Fortalecimiento de Capacidades Municipales	6,580,000.00	6,580,000.00	1,193,178.32
		Fortalecimiento del Sistema Nacional de Inversión Pública (SINIP)	0.00	4,252,500.00	1,501,949.64
		INSTALACIONES INTERNAS EN BARRIOS DESPROTEGIDOS	11,556,545.00	11,556,545.00	427,205.08

SUBSISTEMA : SIEP  
 APLICACION : SIEP  
 ENTIDAD : MHCP  
 USUARIO : DGP027

PRODUCCION 2009  
 MINISTERIO DE HACIENDA Y CREDITO PUBLICO  
 EJECUCION DE PRESTAMOS Y DONACIONES EXTERNAS POR ORIGEN

PAGINA: 2 de 14  
 FECHA: 07/07/2009  
 HORA: 08:35:51 AM  
 REPORTE: PRPSIEP126C

DE: ENERO A: JUNIO

FUENTE	ORG.	PROYECTO/ACTIVIDAD	PRESUPUESTO INICIAL	PRESUPUESTO ACTUALIZADO	DEVENGADO ACUMULADO
<b>PRESTAMOS</b>			4,383,034,738.00	4,383,034,738.00	952,072,127.71
<b>BANCO INTERAMERICANO DE DESARROLLO -BID-</b>			2,196,145,684.00	2,196,092,022.00	468,583,023.47
		Instituto Nicaragüense de Turismo	11,939,000.00	11,939,000.00	708,470.19
		MEJORAMIENTO DE LA COSTA DEL LAGO DE SAN CARLOS (BID-S	4,624,000.00	10,690,370.00	7,525,597.80
		MEJORAMIENTO DE LA INFRAESTRUCTURA TURISTICA EN RIO SA	6,522,000.00	7,622,941.00	865,983.03
		MEJORAMIENTO DE VIVIENDAS BAJO LA MODALIDAD DE SUBSIDI	30,060,544.00	30,060,544.00	0.00
		MEJORAMIENTO DE VIVIENDAS BAJO LA MODALIDAD DE SUBSIDI	25,637,797.00	25,637,797.00	0.00
		MEJORAMIENTO DEL SISTEMA DE ABASTECIMIENTO DE AGUA PC	7,162,000.00	7,176,000.00	404,108.93
		MEJORAMIENTO MIPYMES TURISTICAS EN RIO SAN JUAN (BID-SF	13,134,000.00	9,221,456.00	0.00
		PAVIMENTACIÓN CARRETERA ACOYAPA - SAN CARLOS	134,395,500.00	174,395,500.00	0.00
		PLAN VIAL DE COMPETITIVIDAD ZONA III- LEÓN, MATAGALPA Y JI	190,210,672.00	190,210,672.00	117,908,256.97
		PROGRAMA DE MODERNIZACIÓN DE LA C.G.R (No. 1100/SF-NI)	8,422,000.00	8,422,000.00	3,549,439.62
		PROYECTO DE INFRAESTRUCTURA EN EDUCACION	78,343,000.00	78,343,000.00	15,253,159.33
		PROYECTO DE INFRAESTRUCTURA EN OBRAS Y SERVICIOS COM	66,927,000.00	66,927,000.00	12,123,336.90
		PROYECTO DE INFRAESTRUCTURA EN PROTECCION, ASISTENC	6,012,000.00	6,012,000.00	930,532.76
		PROYECTO DE INFRAESTRUCTURA EN TRANSPORTE VIAL	24,047,000.00	24,047,000.00	16,565,923.85
		PROYECTO DE INFRAESTRUCTURA EN AGUA Y SANEAMIENTO RI	105,208,000.00	105,208,000.00	12,415,080.54
		PROYECTO DE INFRAESTRUCTURA EN MEDIO AMBIENTE	6,013,000.00	6,013,000.00	0.00
		PROYECTO DE INFRAESTRUCTURA EN SALUD	15,028,000.00	15,028,000.00	2,384,793.34
		PROYECTO VIAL PARA LA COMPETITIVIDAD DE LA ZONA II (BID 15	116,439,084.00	76,439,084.00	1,182,910.07
		Prevención de la Violencia en las Comunidades Escolares/Seguridad Ci	10,187,040.00	8,324,052.72	2,450,580.53
		Prevención y Atención a la Violencia Intrafamiliar contra la Mujer - INIM	1,443,598.00	1,755,803.93	224,453.06
		Programa Atención Integral a Niños/as Adolescentes en alto riesgo ( PA	3,248,218.00	3,629,134.14	735,795.46
		Programa de Apoyo a la Secretaria Técnica de la Presidencia (SEPRES	15,243,820.00	13,117,570.00	105,478.85
		Programa de Apoyo a la implementación del PND (BID-1702-SF-NI)	16,247,064.00	16,247,064.00	1,414,676.07
		Programa de Reactivación Productiva Rural	20,300,000.00	20,300,000.00	20,300,000.00
		Programa de Seguridad Ciudadana ( Fortalecimiento Institucional DGC	9,127,662.00	9,176,640.24	2,841,451.09
		Proyecto de Prevención y Atención a la Violencia Juvenil ( 1590-SF-NI	3,904,448.00	4,094,648.00	569,481.51
		REEMPLAZO Y CONSTRUCCION DE EMBARCADEROS (BID-SF-17	26,569,000.00	28,104,670.00	0.00
		REHABILITACION DELEGACIONES DE MIFAMILIA	8,859,758.00	8,859,758.00	5,599,584.55
		REHABILITACIÓN DE CARRETERAS (BID 1088/SF-NI)	51,250,000.00	51,250,000.00	1,995,005.09
		REHABILITACIÓN DE CAMINOS RURALES PRODUCTIVOS DE ACCI	61,855,000.00	61,855,000.00	14,337,913.99
		REHABILITACIÓN DE CENTROS DE SALUD	143,295.00	143,295.00	20,254.23
		REHABILITACIÓN DE HOSPITALES	12,404,041.00	12,404,041.00	0.00
		REHABILITACIÓN HOSPITAL ASUNCIÓN DE JUIGALPA	29,650,000.00	29,650,000.00	2,657,815.18
		REHABILITACIÓN HOSPITAL LUIS FELIPE MONCADA DE SAN CARL	1,191,959.00	1,191,959.00	0.00
		REHABILITACIÓN HOSPITALES PRIMARIOS	2,000,000.00	2,000,000.00	0.00
		REHABILITACIÓN INFRAESTRUCTURA EN COMUNIDADES ESCOL	2,150,400.00	2,150,400.00	24,900.00
		REHABILITACIÓN INFRAESTRUCTURA EN EL SISTEMA PENITENCI	3,458,699.00	3,458,699.00	1,994,199.75
		REHABILITACIÓN PUESTOS DE SALUD	1,250,000.00	1,250,000.00	0.00
		Reducción de la Violencia ( Policía Nacional ) ( 1590-SF-NI )	6,258,265.00	6,353,138.64	3,450,836.20
		Reglamentación de instrumentos financieros con criterios de viabilidad f	766,200.00	766,200.00	0.00
		Reintegración Social de Miembros de Pandillas ( 1590-SF-NI )	2,254,466.00	2,381,986.79	608,196.84
		SERVICIO DE LA DEUDA PUBLICA EXTERNA	33,312,640.00	33,312,640.00	14,397,177.66
		Seguimiento Evaluación Impacto del PNDH (INIDE)	6,073,047.00	3,946,797.00	0.00

SUBSISTEMA : SIEP  
 APLICACION : SIEP  
 ENTIDAD : MHCP  
 USUARIO : DGP027

PRODUCCION 2009  
 MINISTERIO DE HACIENDA Y CREDITO PUBLICO  
 EJECUCION DE PRESTAMOS Y DONACIONES EXTERNAS POR ORIGEN

PAGINA: 3 de 14  
 FECHA: 07/07/2009  
 HORA: 08:35:51 AM  
 REPORTE: PRPSIEP126C

DE: ENERO A: JUNIO

FUENTE	ORG.	PROYECTO/ACTIVIDAD	PRESUPUESTO INICIAL	PRESUPUESTO ACTUALIZADO	DEVENGADO ACUMULADO
<b>PRESTAMOS</b>			4,383,034,738.00	4,383,034,738.00	952,072,127.71
<b>BANCO INTERAMERICANO DE DESARROLLO -BID-</b>			2,196,145,684.00	2,196,092,022.00	468,583,023.47
		Servicios Administrativos Financieros Proyectos BID	51,254,500.00	51,200,838.00	26,908,360.38
		Servicios de Fiscalización	1,012,674.00	1,012,674.00	0.00
		Servicios de sanidad agropecuaria (PASSAF-BID)	21,656,634.00	21,656,634.00	6,460,237.12
		Sistema Gestión de Gobierno (SICOGG)	4,716,680.00	4,716,680.00	0.00
		Transferencia al FISE	24,571,000.00	24,571,000.00	3,275,605.74
		UNIDAD DE COORDINACIÓN PROGRAMA DE APOYO AL PND (BID	4,526,000.00	4,526,000.00	2,680,854.02
<b>BANCO MUNDIAL</b>			1,061,296,096.00	1,061,349,758.00	310,681,257.82
		Ampliación del Acceso a los Servicios Financieros	7,901,850.00	2,964,554.45	1,063,665.81
		Apoyo a la función de gestión a la planificación estratégica	6,740,347.00	6,740,347.00	1,723,245.04
		Asistencia técnica subproyectos de electricidad y sistemas solares (PEF	189,203.00	189,203.00	0.00
		CONSTRUCCION DEL COMPLEJO DEL SINAPRED, CRÉDITO 3487-	13,989,009.00	13,989,009.00	10,943,673.04
		CONSTRUCCIÓN DEL EDIFICIO DE LA DIRECCIÓN NACIONAL DE F	5,250,290.00	5,250,290.00	0.00
		CONSTRUCCIÓN HOSPITALES PRIMARIOS	7,970,443.00	7,970,443.00	0.00
		Coordinación Interinstitucional y Diálogo de Políticas	4,461,043.00	4,461,043.00	1,397,435.94
		Coordinación y expansión del Sistema de Gestión Financiera (SIGFA)	16,204,302.00	17,846,470.58	6,496,863.50
		Desarrollo de la Micro y Mediana Empresa/Préstamo 4468-NI	57,638,493.00	57,638,493.00	0.00
		Diseño de participación comunitaria en sitios (PERZA-BM)	1,765,061.00	1,765,061.00	719,901.68
		EQUIPAMIENTO MÉDICO PARA UNIDADES DE SALUD DE PRIMER	13,129,780.00	13,129,780.00	0.00
		EQUIPAMIENTO MÉDICO PARA UNIDADES DE SALUD DE SEGUND	6,829,777.00	6,829,777.00	0.00
		Fortalecimiento Institucional	6,042,414.00	6,042,414.00	459,104.82
		Fortalecimiento Institucional de la Financiera Nicaragüense de Inversio	13,098,150.00	18,035,445.55	4,690,181.62
		Fortalecimiento de la Capacidad de OAFE para mejorar la gestión y trar	3,034,850.00	5,084,850.00	2,037,760.27
		Fortalecimiento del Sistema de Evaluación y Seguimiento de las Política	5,029,804.00	5,029,804.00	1,214,499.33
		Fortalecimiento y expansión del Sistema de Inversión Pública del Gobie	1,390,489.00	1,390,489.00	338,535.93
		Gobernabilidad Política, Económica y Social de la Coordinación de Gob	4,336,274.00	4,336,274.00	0.00
		Gobernabilidad, Transparencia y Promoción de la Participación Social C	4,908,841.00	4,908,841.00	254,959.27
		IV PROGRAMA DE REHABILITACIÓN Y MANTENIMIENTO DE CARRI	357,201,300.00	357,201,300.00	173,686,186.25
		Implementación de la Ley del Servicio Civil	7,627,241.00	7,627,241.00	3,066,430.72
		Instituto Nacional Forestal (INAFOR)	4,835,181.00	4,835,181.00	778,448.62
		MEJORAMIENTO DE VIVIENDAS (ATENCIÓN A AFECTADOS DEL HI	34,784,929.00	34,784,929.00	1,813,395.28
		Mejoramiento de Capacidad Productiva (Atención a Afectados del Hurac	2,653,901.00	2,653,901.00	100,000.00
		Microfinanzas (PERZA -BM)	3,922,027.00	3,922,027.00	416,789.37
		Ordenamiento de la Propiedad	72,040,911.00	72,040,911.00	57,471,364.21
		PROYECTO DE ELECTRIFICACIÓN RURAL PARA ZONAS AISLADAS	21,969,545.00	21,969,545.00	2,636,902.38
		Políticas energéticas (PERZA -BM)	4,442,756.00	4,442,756.00	278,254.73
		Programa de Tecnología Agrícola Fase II (INTA-PRORURAL)	22,961,000.00	22,961,000.00	19,145,322.42
		RECONSTRUCCION DE PEQUEÑAS INFRAESTRUCTURAS	600,001.00	600,001.00	0.00
		RECONSTRUCCION DE VIVIENDAS E INFRAESTRUCTURA SOCIA	55,262,300.00	55,262,300.00	0.00
		REGULACION Y SUPERVISION DE MICROFINANZAS E INFORMACI	13,200,000.00	13,200,000.00	1,940,761.72
		REHABILITACION DE LA PLANTA PROCESADORA DE PESCADO	589,831.00	589,831.00	0.00
		REHABILITACIÓN DE INFRAESTRUCTURA Y EQUIPAMIENTO DE C	5,702,000.00	5,702,000.00	0.00
		REHABILITACIÓN DEL EDIFICIO DE LA INTENDENCIA DE LA PROPI	778,282.00	778,282.00	0.00
		REHABILITACIÓN DEL HOSPITAL SAN JUAN DE DIOS DE ESTELÍ	32,983,715.00	32,983,715.00	8,639,395.20

SUBSISTEMA : SIEP  
 APLICACION : SIEP  
 ENTIDAD : MHCP  
 USUARIO : DGP027

PRODUCCION 2009  
 MINISTERIO DE HACIENDA Y CREDITO PUBLICO  
 EJECUCION DE PRESTAMOS Y DONACIONES EXTERNAS POR ORIGEN

PAGINA: 4 de 14  
 FECHA: 07/07/2009  
 HORA: 08:35:51 AM  
 REPORTE: PRPSIEP126C

DE: ENERO A: JUNIO

FUENTE	ORG.	PROYECTO/ACTIVIDAD	PRESUPUESTO INICIAL	PRESUPUESTO ACTUALIZADO	DEVENGADO ACUMULADO
<b>PRESTAMOS</b>			4,383,034,738.00	4,383,034,738.00	952,072,127.71
<b>BANCO MUNDIAL</b>			1,061,296,096.00	1,061,349,758.00	310,681,257.82
		Rehabilitación del Sector Pesquero a Pequeñas Escala	47,211,594.00	47,211,594.00	0.00
		Servicio Administrativo Financiero Proyectos Banco Mundial	3,800,000.00	3,853,662.00	211,594.27
		Servicios Fortalecimiento Institucional para la Gestión del MINED (PASE)	167,617,949.00	167,617,949.00	4,842,423.60
		Servicios de desarrollo empresarial (PERZA - BM)	2,435,086.00	2,435,086.00	274,746.57
		Supervisión y Ejecución de las Finanzas PSTAC	18,766,127.00	15,073,958.42	4,039,416.23
<b>FONDO INTERNACIONAL DE DESARROLLO AGRÍCOLA -FIDA-</b>			139,536,642.00	139,536,642.00	38,989,223.72
		Apoyo para la inserción de pequeños productores en la cadena de valor	31,342,890.00	31,342,890.00	0.00
		Fondos de Asistencia Técnica (FIDA)	49,513,323.00	49,513,323.00	24,398,359.22
		Programa de Desarrollo Económico de la Zona Seca de Nicaragua	58,680,429.00	58,680,429.00	14,590,864.50
<b>THE OPEP FUND FOR INTERNATIONAL DEVELOPMENT</b>			134,944,023.00	134,944,023.00	53,397,025.40
		Fortalecimiento de Capacidades Municipales	1,376,000.00	1,376,000.00	417,752.86
		PROYECTO DE INFRAESTRUCTURA EN EDUCACION	7,747,000.00	7,747,000.00	2,051,843.33
		PROYECTO DE INFRAESTRUCTURA EN OBRAS Y SERVICIOS COM	6,563,000.00	6,563,000.00	380,858.45
		PROYECTO DE INFRAESTRUCTURA EN PROTECCION, ASISTENC	595,000.00	595,000.00	0.00
		PROYECTO DE INFRAESTRUCTURA EN TRANSPORTE VIAL	2,383,000.00	2,383,000.00	1,330,681.97
		PROYECTO DE INFRAESTRUCTURA EN AGUA Y SANEAMIENTO RI	10,429,000.00	10,429,000.00	1,964,581.05
		PROYECTO DE INFRAESTRUCTURA EN MEDIO AMBIENTE	595,000.00	595,000.00	0.00
		PROYECTO DE INFRAESTRUCTURA EN SALUD	1,490,000.00	1,490,000.00	0.00
		REHABILITACION EMPALME LAS FLORES - CATARINA - GUANACA	3,832,244.00	3,832,244.00	1,903,788.66
		SERVICIO DE LA DEUDA PUBLICA EXTERNA	95,479,779.00	95,479,779.00	44,839,510.35
		Transferencia al FISE	4,454,000.00	4,454,000.00	508,008.73
<b>FONDO DE DESARROLLO NÓRDICO</b>			38,141,239.00	38,141,239.00	12,194,014.74
		Ampliación de la Cobertura del Proyecto de Ordenamiento de la Propiec	11,999,811.00	11,999,811.00	0.00
		PROYECTO VIAL PARA LA COMPETITIVIDAD DE LA ZONA II (BID 15	16,945,000.00	16,945,000.00	9,865,364.75
		Saneamiento Legal de Propiedades	9,196,428.00	9,196,428.00	2,328,649.99
<b>BANCO CENTROAMERICANO DE INTEGRACIÓN ECONÓMICA -BCIE-</b>			630,116,680.00	630,116,680.00	27,247,312.86
		AMPLIACIÓN Y EQUIPAMIENTO PARA LA COBERTURA RURAL Y M	16,400,000.00	16,400,000.00	7,420,202.39
		ELECTIFICACIÓN RURAL PARA ZONAS PRODUCTIVAS AREA CON	14,221,000.00	14,221,000.00	7,655,930.47
		MEJORAMIENTO LOCALIZADO SOBRE LA CARRETERA RÍO BLANC	27,058,000.00	27,058,000.00	0.00
		MEJORAMIENTO RED RELEVANTE DE CAMINOS ALIMENTADORES	104,449,000.00	104,449,000.00	0.00
		Programa de Desarrollo Económico de la Zona Seca de Nicaragua	40,499,980.00	40,499,980.00	12,171,180.00
		REEMPLAZO DE LA FLOTA DE AUTOBUSES DEL TRANSPORTE PÚ	138,646,700.00	138,646,700.00	0.00
		REHABILITACIÓN DE LA CARRETERA SAN RAMÓN - MUY MUY (BC	163,036,000.00	163,036,000.00	0.00
		REHABILITACIÓN Y MEJORAMIENTO DE CARRETERA MATAGALP/	125,806,000.00	125,806,000.00	0.00
<b>KREDITANSTALT FUR WIEDERAUFBAU</b>			37,293,000.00	37,293,000.00	8,510,901.08
		PROYECTO DE INFRAESTRUCTURA EN EDUCACION	9,696,000.00	9,696,000.00	3,248,188.79
		PROYECTO DE INFRAESTRUCTURA EN OBRAS Y SERVICIOS COM	8,205,000.00	8,205,000.00	1,745,139.07
		PROYECTO DE INFRAESTRUCTURA EN PROTECCION, ASISTENC	746,000.00	746,000.00	0.00
		PROYECTO DE INFRAESTRUCTURA EN TRANSPORTE VIAL	2,983,000.00	2,983,000.00	982,672.59
		PROYECTO DE INFRAESTRUCTURA EN AGUA Y SANEAMIENTO RI	13,052,000.00	13,052,000.00	2,534,900.63
		PROYECTO DE INFRAESTRUCTURA EN MEDIO AMBIENTE	746,000.00	746,000.00	0.00
		PROYECTO DE INFRAESTRUCTURA EN SALUD	1,865,000.00	1,865,000.00	0.00

SUBSISTEMA : SIEP  
 APLICACION : SIEP  
 ENTIDAD : MHCP  
 USUARIO : DGP027

PRODUCCION 2009  
 MINISTERIO DE HACIENDA Y CREDITO PUBLICO  
 EJECUCION DE PRESTAMOS Y DONACIONES EXTERNAS POR ORIGEN

PAGINA: 5 de 14  
 FECHA: 07/07/2009  
 HORA: 08:35:51 AM  
 REPORTE: PRPSIEP126C

DE: ENERO A: JUNIO

FUENTE	ORG.	PROYECTO/ACTIVIDAD	PRESUPUESTO INICIAL	PRESUPUESTO ACTUALIZADO	DEVENGADO ACUMULADO
<b>PRESTAMOS</b>			4,383,034,738.00	4,383,034,738.00	952,072,127.71
<b>INTERNATIONAL COOPERATION DEVELOPMENT -ICDF-</b>			24,942,374.00	24,942,374.00	1,920,440.79
		Programa de Reactivación Productiva Rural	18,664,374.00	18,664,374.00	1,920,440.79
		REHABILITACIÓN DE CAMINOS RURALES PRODUCTIVOS DE ACCI	6,278,000.00	6,278,000.00	0.00
<b>I.C.O ESPAÑA</b>			117,619,000.00	117,619,000.00	29,314,833.50
		FORTEALECIMIENTO TECNICO EN CENTROS DE FORMACION PROF	117,048,000.00	117,048,000.00	29,314,833.50
		Fortalecimiento Técnico en Centros de Formación Profesional, Agropecu	571,000.00	571,000.00	0.00
<b>GOBIERNO DE ESPAÑA</b>			3,000,000.00	3,000,000.00	1,234,094.33
		AMPLIACION DE CARRETERA TICUANTEPE - MASAYA - GRANAD	3,000,000.00	3,000,000.00	1,234,094.33
<b>DONACIONES</b>			3,579,769,781.00	3,580,356,465.44	980,256,339.13
<b>ACSUR LAS SEGOVIAS</b>			1,300,237.00	1,300,237.00	0.00
		Defensa Civil	1,300,237.00	1,300,237.00	0.00
<b>PROGRAMA DE LAS NACIONES UNIDAS PARA EL DESARROLLO -PNUD-</b>			11,206,960.00	11,206,960.00	3,826,274.54
		AMPLIACIÓN Y EQUIPAMIENTO PARA LA COBERTURA RURAL Y M	1,050,000.00	1,050,000.00	1,035,543.52
		Apoyo al Sector Ambiental Fase II	821,925.00	821,925.00	293,822.67
		Conservación de la Biodiversidad del Bosque tropical seco y marino cos	700,000.00	700,000.00	673,601.58
		DESARROLLO DE LA HIDROELECTRICIDAD A PEQUEÑA ESCALA F	6,113,000.00	6,113,000.00	1,823,306.77
		Democracia Directa	406,780.00	406,780.00	0.00
		Eficiencia energética para los sectores industrial y comercial	700,000.00	700,000.00	0.00
		Emitir instrumentos de regulación y control ambiental	500,000.00	500,000.00	0.00
		Fortalecimiento Municipal	915,255.00	915,255.00	0.00
<b>ORGANIZACIÓN DE ESTADOS AMERICANOS -OEA-</b>			2,568,520.00	2,568,520.00	100,393.61
		Fomento al Desarrollo Tecnológico de la Mipyme en Nicaragua	2,568,520.00	2,568,520.00	100,393.61
<b>BANCO INTERAMERICANO DE DESARROLLO -BID-</b>			111,137,452.00	111,137,452.00	17,995,091.52
		APOYO A LA PREPARACIÓN DEL PROGRAMA DE INVERSIONES P	3,874,000.00	3,874,000.00	1,007,764.50
		Apoyo a modernización del Registro Público	1,068,444.00	1,068,444.00	0.00
		Apoyo al Programa Gestión Fiscal y Reforma del Gasto Social II - BID	2,372,764.00	2,372,764.00	0.00
		Apoyo al Programa Gestión Fiscal y Reforma del Gasto Social II - ATN/	3,017,470.00	3,017,470.00	0.00
		Consolidación del Portal Educativo CINDE/BID	0.00	321,333.00	0.00
		Desarrollo de la eficiencia energética en Nicaragua - ATN/JF-9884-NI	7,070,714.00	7,070,714.00	2,239,627.15
		Dirección y Coordinación, Migración y Extranjería	1,310,000.00	1,310,000.00	60,652.83
		Estratificación de la Demanda efectiva de viviendas en el País (BID-NI-	142,100.00	142,100.00	0.00
		Estudio para determinar el Marco Jurídico Nacional del sector vivienda y	255,780.00	255,780.00	0.00
		Estudio para determinar mecanismo de participación Ciudadana en la p	121,800.00	121,800.00	0.00
		Fortalecimiento Administrativo	711,900.00	711,900.00	0.00
		Fortalecimiento Institucional	4,200,000.00	4,200,000.00	50,108.90
		Fortalecimiento Institucional (BID NI-T1079)	2,221,070.00	2,221,070.00	0.00
		Fortalecimiento Institucional MHCP (ATN/SF 10698-NI)	9,482,620.00	9,482,620.00	54,471.33
		Fortalecimiento Institucional para la Ejecución de la Inversión Pública - E	1,015,000.00	1,015,000.00	0.00
		Fortalecimiento del Sistema de Planificación / NI-T1068 - BID	2,842,000.00	2,842,000.00	0.00
		Implementación de un Programa de Banco de Materiales 8BID NI-T107	152,250.00	152,250.00	0.00
		Instituto Nicaragüense de Turismo	11,187,000.00	11,187,000.00	0.00
		PROGRAMA DE INVERSIONES EN AGUA POTABLE Y SANEAMIENT	9,428,508.00	9,428,508.00	1,813,950.45

SUBSISTEMA : SIEP  
 APLICACION : SIEP  
 ENTIDAD : MHCP  
 USUARIO : DGP027

PRODUCCION 2009  
 MINISTERIO DE HACIENDA Y CREDITO PUBLICO  
 EJECUCION DE PRESTAMOS Y DONACIONES EXTERNAS POR ORIGEN

PAGINA: 6 de 14  
 FECHA: 07/07/2009  
 HORA: 08:35:51 AM  
 REPORTE: PRPSIEP126C

DE: ENERO A: JUNIO

FUENTE	ORG.	PROYECTO/ACTIVIDAD	PRESUPUESTO INICIAL	PRESUPUESTO ACTUALIZADO	DEVENGADO ACUMULADO
<b>DONACIONES</b>			3,579,769,781.00	3,580,356,465.44	980,256,339.13
<b>BANCO INTERAMERICANO DE DESARROLLO -BID-</b>			111,137,452.00	111,137,452.00	17,995,091.52
		PROGRAMA PARA EL DISEÑO DE UN MODELO DE RED INTEGRAD	2,500,000.00	2,500,000.00	0.00
		Priorización Sectorial para el crecimiento Económico	1,567,256.00	1,567,256.00	1,064,265.12
		Prodev	14,072,941.00	14,072,941.00	1,470,509.90
		Registro, Recaudación y cobranza	3,045,000.00	3,045,000.00	0.00
		SERVICIO DE LA DEUDA PUBLICA EXTERNA	17,436,919.00	17,436,919.00	6,957,750.05
		Servicios de Fortalecimiento Institucional	4,295,401.00	4,295,401.00	1,287,242.12
		Servicios de Tecnología Educativa	321,333.00	0.00	0.00
		Sistema Integrado de la Calidad (ATN/ME-8976-RG)	924,000.00	924,000.00	228,812.08
		Sistema de Atención y Tramitación Simplificada para la Formación de E	2,555,879.00	2,555,879.00	1,759,937.09
		Viabilidad de sistemas de generación eólica en pequeños sistemas elec	3,945,303.00	3,945,303.00	0.00
<b>FONDO DE LAS NACIONES UNIDAS PARA LA NIÑEZ -UNICEF-</b>			6,336,581.00	6,336,581.00	2,580,970.21
		Educación Extraedad (Educación de Calidad para Todos-UNICEF)	1,670,243.00	1,670,243.00	377,799.00
		Educación Inicial y Preescolar (Educación de Calidad para Todos-UNIC	165,000.00	165,000.00	0.00
		Educación Multigrado (Educación de Calidad para Todos-UNICEF)	1,962,884.00	1,962,884.00	479,116.21
		Educación de Calidad para Todos (UNICEF) Proyecto Educación Básic	0.00	1,700,855.00	1,700,855.00
		Formación Continua a Docentes	1,700,855.00	0.00	0.00
		Servicios de Control del Trabajo Infantil	837,599.00	837,599.00	23,200.00
<b>PROGRAMA MUNDIAL DE ALIMENTOS -PMA-</b>			125,173,930.00	125,173,930.00	91,681,753.91
		Apoyo a familias rurales en zonas afectadas por sequias e inundaciones	20,000,000.00	20,000,000.00	20,000,000.00
		Asistencia en aumento de capacidad de preparación ante catastrofe y r	40,000,000.00	40,000,000.00	39,463,299.66
		Programa Integral de Nutrición Escolar (PINE-MINED)	65,173,930.00	65,173,930.00	32,218,454.25
<b>BANCO MUNDIAL</b>			495,780,723.00	497,420,723.00	28,838,143.72
		AMPLIACION DE LA COBERTURA DE AGUA Y SANEAMIENTO RUR/	53,315,000.00	53,315,000.00	0.00
		Apoyo a la ejecución de la reforma institucional	7,225,003.00	7,225,003.00	386,014.87
		Asistencia tecnica para mejorar la oferta de energía a pequeña escala	252,200.00	252,200.00	252,200.00
		Asistencia tecnica subproyectos de electricidad y sistemas solares (PEF	9,990,963.00	9,990,963.00	1,158,782.61
		Coordinación y expansión del Sistema de Gestión Financiera (SIGFA)	30,953,270.00	30,953,270.00	5,014,070.02
		Diseño de participación comunitaria en sitios (PERZA-BM)	939,906.00	939,906.00	307,639.77
		Fortalecimiento Institucional	590,000.00	590,000.00	0.00
		Fortalecimiento de la Capacidad de OAFE para mejorar la gestión y trar	3,713,682.00	3,713,682.00	1,510,998.49
		Fortalecimiento del MINREX y SEREC	1,275,304.00	1,275,304.00	758,197.53
		Fortalecimiento del Sistema de Evaluación y Seguimiento de las Política	3,325,708.00	3,325,708.00	1,040,140.74
		Fortalecimiento y expansión del Sistema de Inversión Pública del Gobie	2,161,950.00	2,161,950.00	403,788.30
		Gobernabilidad, Transparencia y Promoción de la Participación Social C	1,202,939.00	1,202,939.00	0.00
		Implementación de la Ley del Servicio Civil	456,114.00	456,114.00	22,041.04
		Modernización y Armonización del Derecho Mercantil en Nicaragua	1,800,000.00	1,800,000.00	23,343.74
		PROYECTO DE ELECTRIFICACIÓN RURAL PARA ZONAS AISLADAS	866,000.00	2,506,000.00	1,331,334.61
		Políticas energéticas (PERZA -BM)	2,715,531.00	2,715,531.00	0.00
		Preparación Segunda Asistencia Técnica Sector Público - BM - TF - 93	10,609,430.00	10,609,430.00	0.00
		Preparación Segunda Asistencia Técnica Sector Público - BM- TF - 93	3,925,370.00	3,925,370.00	0.00
		Preparación Segunda Asistencia TécnicaSector Público BM-TF- 93095	1,705,200.00	1,705,200.00	0.00
		Programa Agrolimentario de Semilla	40,000,000.00	40,000,000.00	0.00

SUBSISTEMA : SIEP  
 APLICACION : SIEP  
 ENTIDAD : MHCP  
 USUARIO : DGP027

PRODUCCION 2009  
 MINISTERIO DE HACIENDA Y CREDITO PUBLICO  
 EJECUCION DE PRESTAMOS Y DONACIONES EXTERNAS POR ORIGEN

PAGINA: 7 de 14  
 FECHA: 07/07/2009  
 HORA: 08:35:51 AM  
 REPORTE: PRPSIEP126C

DE: ENERO A: JUNIO

FUENTE	ORG.	PROYECTO/ACTIVIDAD	PRESUPUESTO INICIAL	PRESUPUESTO ACTUALIZADO	DEVENGADO ACUMULADO
<b>DONACIONES</b>			3,579,769,781.00	3,580,356,465.44	980,256,339.13
<b>BANCO MUNDIAL</b>			495,780,723.00	497,420,723.00	28,838,143.72
		Programa Integral de Nutrición Escolar (PINE-MINED)	258,688,124.00	96,629,592.00	16,629,592.00
		Servicios de Educación Primaria Regular	37,941,468.00	200,000,000.00	0.00
		Supervisión y Ejecución de las Finanzas PSTAC	9,770,561.00	9,770,561.00	0.00
		Transferencia al FISE	12,357,000.00	12,357,000.00	0.00
<b>UNIÓN EUROPEA</b>			372,025,793.00	372,025,793.00	80,020,353.52
		Administrar la Reserva de la Biósfera Bosawas	1,000,000.00	1,000,000.00	0.00
		Apoyo a la Mejora del Clima de Negocios e Inversiones en Nicaragua	20,807,278.00	20,807,278.00	246,886.52
		Apoyo a la implementación de las condiciones de exportación de productos agrícolas	46,433,240.00	46,433,240.00	11,760,610.32
		Asistencia técnica (Programa Eurosolar)	2,611,500.00	2,611,500.00	0.00
		CONSTRUCCIÓN DE PEQUEÑOS MUELLES DE APOYO A LA PRODUCCIÓN DE PRODUCTOS AGROPECUARIOS	5,173,630.00	5,173,630.00	0.00
		Democracia Directa	2,050,000.00	2,050,000.00	0.00
		Desarrollo Local	80,059,000.00	80,059,000.00	0.00
		Desarrollo Local en el Departamento de Rivas	48,146,293.00	48,146,293.00	16,962,966.83
		Establecimiento y manejo forestal sostenible y comerc. de productos forestales	500,000.00	500,000.00	0.00
		FONDO DE INVERSIONES SOCIALES Y PRODUCTIVAS EN 15 MUNICIPIOS	50,000,000.00	50,000,000.00	3,000,985.00
		FONDOS DE PREINVERSION SOCIOPRODUCTIVA (PRODELSA)	1,523,000.00	1,523,000.00	0.00
		Fortalecimiento Institucional en Mejora de Acceso a la Justicia	3,558,000.00	3,558,000.00	0.00
		Fortalecimiento Municipal	6,714,473.00	6,714,473.00	0.00
		Fortalecimiento y Modernización de Laboratorio Central de Criminalística	3,190,579.00	3,190,579.00	0.00
		INSTALACIÓN DE SISTEMAS HÍBRIDOS EÓLICO - SOLAR ( PROGRAMA REGIONAL DE REDUCCIÓN DE VULNERABILIDAD Y DEGRADACIÓN AMBIENTAL)	9,983,800.00	9,983,800.00	9,983,800.00
		PAVIMENTACIÓN DE CARRETERA GUAYACÁN-JINOTEGA (UE NICARAGUA)	53,705,000.00	53,705,000.00	38,065,104.85
		Programa Regional de Reducción Vulnerabilidad y Degradación Ambiental	33,870,000.00	33,870,000.00	0.00
		REHABILITACIÓN DE CAMINOS RURALES PRODUCTIVOS DE ACCESO A SERVICIOS BÁSICOS	2,700,000.00	2,700,000.00	0.00
<b>ORGANIZACIÓN PANAMERICANA DE LA SALUD -OPS-</b>			16,512,698.00	16,512,698.00	838,625.92
		Programa de Cooperación Técnica y Financiera	16,512,698.00	16,512,698.00	838,625.92
<b>FONDO INTERNACIONAL DE DESARROLLO AGRÍCOLA -FIDA-</b>			24,949,394.00	24,949,394.00	3,987,700.00
		Apoyo para la inserción de pequeños productores en la cadena de valor	24,949,394.00	24,949,394.00	3,987,700.00
<b>BANCO CENTROAMERICANO DE INTEGRACIÓN ECONÓMICA -BCIE-</b>			39,399,659.00	39,399,659.00	8,981,840.10
		Despacho de la Presidencia	5,960,988.00	5,960,988.00	1,910,956.60
		Dirección y Coordinación	0.00	206,551.00	206,363.38
		MEJORAMIENTO RED RELEVANTE DE CAMINOS ALIMENTADORES	16,996,000.00	16,996,000.00	0.00
		Negociaciones de Comercio Internacional	10,894,971.00	10,894,971.00	6,519,581.78
		PAVIMENTACIÓN CARRETERA RUTA TURÍSTICA DEL SUR	2,443,000.00	2,443,000.00	0.00
		Servicios Administrativos Financieros	1,831,700.00	1,625,149.00	344,938.34
		Unión Aduanera para Fortalecer la Integración Centroamericana	1,273,000.00	1,273,000.00	0.00
<b>FONDO DE LAS NACIONES UNIDAS PARA LA POBLACIÓN</b>			27,470,262.00	27,470,262.00	1,010,724.77
		Derechos Sexuales y Reproductivos en la Búsqueda de una Mejor Calidad de Vida	406,780.00	406,780.00	0.00
		Educación de la Sexualidad y Promoción de la Salud	15,423,815.00	15,423,815.00	386,224.62
		Fortalecimiento INIDE-SEN	4,100,000.00	4,100,000.00	624,500.15
		Programa de Cooperación Técnica y Financiera	7,539,667.00	7,539,667.00	0.00



SUBSISTEMA : SIEP  
 APLICACION : SIEP  
 ENTIDAD : MHCP  
 USUARIO : DGP027

PRODUCCION 2009  
 MINISTERIO DE HACIENDA Y CREDITO PUBLICO  
 EJECUCION DE PRESTAMOS Y DONACIONES EXTERNAS POR ORIGEN

PAGINA: 8 de 14  
 FECHA: 07/07/2009  
 HORA: 08:35:51 AM  
 REPORTE: PRPSIEP126C

DE: ENERO A: JUNIO

FUENTE	ORG.	PROYECTO/ACTIVIDAD	PRESUPUESTO INICIAL	PRESUPUESTO ACTUALIZADO	DEVENGADO ACUMULADO
<b>DONACIONES</b>			3,579,769,781.00	3,580,356,465.44	980,256,339.13
<b>FONDO MUNDIAL PARA EL MEDIO AMBIENTE</b>			27,705,031.00	27,705,031.00	4,320,764.72
		Construcción Torres de observación para el Ecoturismo en Reserva de I	1,200,000.00	1,200,000.00	0.00
		Construcción de 2 Talleres para Costura en Waspám / Bonanza - RAA	482,000.00	482,000.00	0.00
		Construcción de Taller de Ebanistería en Bonanza - RAAN	426,000.00	426,000.00	0.00
		Construcción de Taller de Panadería en Siuna / Rosita	678,000.00	678,000.00	0.00
		Construcción de Torres de Control para la regulación de los Recursos N	410,000.00	410,000.00	0.00
		Construcción y Equipamiento a Tres Puestos de Control en la RAAN	1,464,532.00	1,464,532.00	270,761.74
		Construcción y Equipamiento de embarcadero Fluvial en Wiwili de Jinot	838,000.00	838,000.00	0.00
		Establecimiento de Sistemas Productivos en Zonas Propensas a Sequiá	9,262,499.00	9,262,499.00	0.00
		Manejo Sostenible de la Tierra en Áreas Degradadas Propensas a Seq	3,937,500.00	3,937,500.00	661,822.66
		Mejoramiento de Producción de Agua para Consumo Humano en Lilam	460,000.00	460,000.00	0.00
		Mejoramiento de Técnicas de Producción Alimentaria en Wiwili de Jinot	2,151,000.00	2,151,000.00	0.00
		Proyecto Fortalecimiento y Sostenibilidad del Sistema de Área Protegida	1,395,500.00	1,395,500.00	0.00
		Reserva de la Biósfera Transfronteriza Corazón del Corredor Biológico (	5,000,000.00	5,000,000.00	3,388,180.32
<b>FONDO COMÚN DE PRODUCTOS BÁSICOS</b>			5,850,336.00	5,850,336.00	1,008,690.81
		Reforzamiento al Potencial de Producción de Café Gourmet en Nicaragu	1,723,336.00	1,723,336.00	376,500.62
		Rehabilitación del Sector Cafetalero en Nicaragua	4,127,000.00	4,127,000.00	632,190.19
<b>FONDO ORGANIZACIÓN ESTADOS IBEROAMERICANOS / MEC ESPAÑA (OE</b>			61,745,836.00	61,745,836.00	21,856,026.62
		Alfabetización y Educación Básica de Jóvenes y Adultos (PAEBANIC F/	37,055,294.00	33,847,987.00	12,418,795.14
		Alfabetización, Educación Básica y Habilitación Laboral (OEI/Generalita	18,733,401.00	18,733,401.00	3,631,630.50
		Capacitación y Fortalecimiento Institucional para la Educación Especial	0.00	403,818.33	337,236.57
		Habilitación Laboral para Privados de Libertad a Nivel Nacional y Estudi	2,814,946.00	5,119,032.00	2,620,550.49
		Habilitación Laboral-Vulcano de Nicaragua (OEI/MEC-España)	639,772.00	235,953.67	235,953.67
		Remodelación y Equipamiento de Aulas Taller de Habilitación Laboral e	2,502,423.00	3,405,644.00	2,611,860.25
<b>ASDI - SUECIA</b>			82,853,853.00	82,853,853.00	41,170,172.46
		Ampliación y Fortalecimiento Institucional	59,803,004.00	59,803,004.00	24,456,414.96
		Fondo de desarrollo agropecuario (FONDEAGRO)	20,000,000.00	20,000,000.00	13,713,571.10
		Mejoramiento Porte y Aspecto Policía Nacional	3,050,849.00	3,050,849.00	3,000,186.40
<b>KREDITANSTALT FUR WIEDERAUFBAU</b>			68,568,000.00	68,568,000.00	4,994,423.76
		Fortalecimiento de Capacidades Municipales	4,801,000.00	4,801,000.00	488,739.20
		PROYECTO DE INFRAESTRUCTURA EN EDUCACION	3,266,000.00	3,266,000.00	287,664.47
		PROYECTO DE INFRAESTRUCTURA EN OBRAS Y SERVICIOS COM	8,983,000.00	8,983,000.00	361,230.03
		PROYECTO DE INFRAESTRUCTURA EN PROTECCION, ASISTENC	817,000.00	817,000.00	258,422.49
		PROYECTO DE INFRAESTRUCTURA EN TRANSPORTE VIAL	10,616,000.00	10,616,000.00	3,417,872.22
		PROYECTO DE INFRAESTRUCTURA EN AGUA Y SANEAMIENTO RI	14,291,000.00	14,291,000.00	61,424.82
		PROYECTO DE INFRAESTRUCTURA EN MEDIO AMBIENTE	817,000.00	817,000.00	0.00
		PROYECTO DE INFRAESTRUCTURA EN SALUD	2,041,000.00	2,041,000.00	0.00
		Transferencia al FISE	22,936,000.00	22,936,000.00	119,070.53
<b>GTZ</b>			4,938,000.00	4,938,000.00	3,348,778.98
		Administrar la Reserva de la Biósfera del Suroeste de Nicaragua	700,000.00	700,000.00	0.00
		CONSTRUCCIÓN DE REDES DE DISTRIBUCIÓN (MASRENACE-MEM	3,738,000.00	3,738,000.00	3,348,778.98
		Programa de Manejo Sostenible de Recursos Naturales y Fomento de C	500,000.00	500,000.00	0.00

SUBSISTEMA : SIEP  
 APLICACION : SIEP  
 ENTIDAD : MHCP  
 USUARIO : DGP027

PRODUCCION 2009  
 MINISTERIO DE HACIENDA Y CREDITO PUBLICO  
 EJECUCION DE PRESTAMOS Y DONACIONES EXTERNAS POR ORIGEN

PAGINA: 9 de 14  
 FECHA: 07/07/2009  
 HORA: 08:35:51 AM  
 REPORTE: PRPSIEP126C

DE: ENERO A: JUNIO

FUENTE	ORG.	PROYECTO/ACTIVIDAD	PRESUPUESTO INICIAL	PRESUPUESTO ACTUALIZADO	DEVENGADO ACUMULADO
<b>DONACIONES</b>			3,579,769,781.00	3,580,356,465.44	980,256,339.13
<b>AMIGOS DE LA TIERRA DE ESPAÑA</b>			1,200,000.00	1,200,000.00	370,559.00
		Administrar la Reserva de la Biósfera del Suroeste de Nicaragua	400,000.00	400,000.00	0.00
		Manejo de Recursos Naturales en Áreas Protegidas (MARENAP)	800,000.00	800,000.00	370,559.00
<b>SAVE THE CHILDREN</b>			8,929,410.00	8,929,410.00	518,791.28
		Defensa Civil	7,899,990.00	7,899,990.00	0.00
		Escuelas Seguras y Respetuosas de los Derechos Humanos de la Niña.	1,029,420.00	1,029,420.00	518,791.28
<b>ACDI - CANADA</b>			112,620,269.00	112,620,269.00	20,892,506.81
		Construcción de Estufas Mejoradas (PIMCHAS)	814,800.00	814,800.00	0.00
		Creaciones de Capacidades Exportadoras en Pymes y Fortalecimiento :	411,400.00	411,400.00	0.00
		ELECTRIFICACIÓN DE NICARAGUA (PELNICA)	34,047,000.00	34,047,000.00	0.00
		ESTABLECIMIENTO DE PATIOS INTEGRALES (PIMCHAS)	1,915,000.00	1,915,000.00	0.00
		FONDO DE APOYO A REDES DE ORGANIZACIONES LOCALES ELE	15,153,000.00	15,153,000.00	8,103,599.32
		Iniciativa Integrada de Desarrollo/Fondo de Apoyo para Oportunidades I	11,765,000.00	11,765,000.00	5,669,361.29
		PROYECTO EN INFRAESTRUCTURA DE AGUA Y SANEAMIENTO RI	21,177,000.00	21,177,000.00	5,039,960.21
		Protección y Restauración de Bosque (PIMCHAS)	7,466,640.00	7,466,640.00	0.00
		Proyecto Integral de Manejo de Cuencas Hidrográficas (PIMCHAS)	4,400,694.00	4,400,694.00	2,079,585.99
		Proyecto de Agua Potable y Saneamiento (PIMCHAS)	15,469,735.00	15,469,735.00	0.00
<b>AGENCIA ESPAÑOLA DE COOPERACIÓN INTERNACIONAL - AECI -</b>			88,542,086.00	88,542,086.00	9,061,396.78
		Apoyo a la Reforma del Código de Procedimiento Civil	3,497,646.00	3,497,646.00	0.00
		Emitir dictámenes en materia de su disciplina y profesión	2,754,910.00	2,754,910.00	0.00
		FORTALECIMIENTO Y MODERNIZACION LABORATORIO CENTRAL	17,798,790.00	17,798,790.00	522,062.51
		Fortalecimiento y Modernización de Laboratorio Central de Criminalístic	4,173,503.00	4,173,503.00	1,847,182.52
		Implementación de un nuevo Modelo de Gestión Judicial	20,000,000.00	20,000,000.00	0.00
		Mejora de la situación de pequeños y medianos productores	13,341,359.00	13,341,359.00	6,393,152.83
		Programa de Cooperación Técnica y Financiera	22,094,582.00	22,094,582.00	0.00
		Servicio de apoyo a la Gestión	4,881,296.00	4,881,296.00	298,998.92
<b>CARE INTERNACIONAL</b>			7,239,773.00	7,239,773.00	0.00
		Defensa Civil	2,402,773.00	2,402,773.00	0.00
		Gestión de Riesgo Ante Desastres en Localidades Aledañas a los Volca	4,837,000.00	4,837,000.00	0.00
<b>COSUDE/SUIZA</b>			101,563,516.00	99,923,516.00	3,565,367.31
		AMPLIACION DE LA COBERTURA DE AGUA Y SANEAMIENTO RUR/	10,876,000.00	10,876,000.00	0.00
		Creaciones de Capacidades Exportadoras en Pymes y Fortalecimiento :	8,149,695.00	8,149,695.00	0.00
		DESARROLLO DE LA HIDROELECTRICIDAD A PEQUEÑA ESCALA F	38,730,000.00	37,090,000.00	3,565,367.31
		FONDOS DE PREINVERSION PARA EL DESARROLLO LOCAL (PROI	2,040,000.00	2,040,000.00	0.00
		Fortalecimiento Municipal	3,060,000.00	3,060,000.00	0.00
		Mejoramiento de las Competencias para la Empleabilidad de Jovenes e	21,644,000.00	21,644,000.00	0.00
		Promoción del Desarrollo de la PYME Rural	8,928,821.00	8,928,821.00	0.00
		Transferencia al FISE	8,135,000.00	8,135,000.00	0.00
<b>FONDO MUNDIAL DE REHABILITACIÓN</b>			14,659,119.00	14,659,119.00	5,380,899.40
		Compromisos y Acción ante el Sida, Tuberculosis y Malaria	4,610,624.00	4,610,624.00	1,544,589.51
		Programa de Cooperación Técnica y Financiera	10,048,495.00	10,048,495.00	3,836,309.89
<b>FUNDACIÓN KELLOGGS - USA</b>			1,217,000.00	1,217,000.00	0.00
		Programa Nicaragüense de Juventud Rural (PRONIUR-FASE I)	1,217,000.00	1,217,000.00	0.00

SUBSISTEMA : SIEP  
 APLICACION : SIEP  
 ENTIDAD : MHCP  
 USUARIO : DGP027

PRODUCCION 2009  
 MINISTERIO DE HACIENDA Y CREDITO PUBLICO  
 EJECUCION DE PRESTAMOS Y DONACIONES EXTERNAS POR ORIGEN

PAGINA: 10 de 14  
 FECHA: 07/07/2009  
 HORA: 08:35:51 AM  
 REPORTE: PRPSIEP126C

DE: ENERO A: JUNIO

FUENTE	ORG.	PROYECTO/ACTIVIDAD	PRESUPUESTO INICIAL	PRESUPUESTO ACTUALIZADO	DEVENGADO ACUMULADO
<b>DONACIONES</b>			3,579,769,781.00	3,580,356,465.44	980,256,339.13
<b>GOBIERNO DE ITALIA</b>			23,888,550.00	23,888,550.00	0.00
		MEJORAMIENTO DEL SISTEMA DE RECOLECCION Y MANEJO DE L	23,888,550.00	23,888,550.00	0.00
<b>GOBIERNO DE ESPAÑA</b>			105,654,491.00	105,654,491.00	59,910,934.89
		Construcción y Mejora de la Infraestructura en el Río San Juan (Arauca	1,607,140.00	1,607,140.00	271,595.00
		Democracia Directa	171,256.00	171,256.00	0.00
		Desarrollo Humano y Medio Ambiente en la Reserva de la Biósfera (AR.	2,949,175.00	2,949,175.00	2,282,547.32
		Establecimiento de Sistemas Productivos en la Zona de Amortiguamien	112,145.00	112,145.00	83,462.80
		Fortalecimiento Municipal	1,306,775.00	1,306,775.00	0.00
		OPTIMIZACIÓN DE OPERACIONES DEL ACUEDUCTO Y CONSTRUCC	32,340,000.00	32,340,000.00	19,117,695.73
		REHABILITACIÓN Y EQUIPAMIENTO DE LOS INSTITUTOS MAESTR	67,168,000.00	67,168,000.00	38,155,634.04
<b>GOBIERNO DE ALEMANIA</b>			3,666,110.00	3,666,110.00	0.00
		Prevención de Amenazas	3,666,110.00	3,666,110.00	0.00
<b>GOBIERNO DE HOLANDA</b>			139,522,371.00	139,522,371.00	108,138,431.66
		Acceso a la Información Pública	622,317.00	311,158.40	311,158.40
		Alfabetización y Educación Básica de Jóvenes y Adultos (PAEBANIC F/	9,000,000.00	0.00	0.00
		Alfabetización, Educación Básica y Habilitación Laboral (OEI/Generalita	5,229,723.00	1,597,348.00	0.00
		Consejería Escolar	99,964.00	0.00	0.00
		Coordinación de los Servicios Educativos	3,700,000.00	6,333,904.34	5,987,696.26
		Coordinación y Supervisión Boaco	0.00	35,650.00	0.00
		Coordinación y Supervisión Carazo	0.00	17,570.00	0.00
		Coordinación y Supervisión Chontales	0.00	26,060.00	0.00
		Coordinación y Supervisión Jinotega	0.00	56,743.00	0.00
		Coordinación y Supervisión Managua	0.00	1,061,288.55	952,384.50
		Coordinación y Supervisión Masaya	0.00	2,510.00	0.00
		Coordinación y Supervisión Nueva Segovia	0.00	29,974.00	0.00
		Coordinación y Supervisión Rivas	0.00	8,394.00	0.00
		Dirección Superior	0.00	8,492.63	3,000.00
		Dirección y Coordinación	32,855.00	32,855.00	0.00
		Dirección y Coordinación Alfabetización y Educación de Adultos	6,102,375.00	1,470,342.76	269,250.28
		Dirección y Coordinación de Preescolar	0.00	265,443.75	0.00
		Educación Preescolar Comunitaria	238.00	195,908.22	238.22
		Formación Continua a Docentes	2,150,966.00	365,556.83	272,807.08
		Formación Inicial a Docentes	12,448,554.00	9,191,321.98	8,546,943.57
		Habilitación Laboral para Privados de Libertad a Nivel Nacional y Estudi	240,405.00	0.00	0.00
		Normación de Currículo	1,137,615.00	3,746,663.46	3,671,836.46
		Programa Integral de Nutrición Escolar (PINE-MINED)	55,297,493.00	29,350,026.92	29,025,577.05
		Promover buenas prácticas ambientales	400,000.00	400,000.00	381,821.41
		Provisión de infraestructura y Equipamiento escolar	1,850,000.00	147,675.21	0.00
		Servicios Administrativos y Financieros	3,606,879.00	3,525,046.57	369,166.65
		Servicios de Alfabetización Jóvenes y Adultos	27,094,921.00	29,640,160.53	14,764,914.49
		Servicios de Auditoría	0.00	4,210.00	0.00
		Servicios de Comunicación Social	0.00	6,835.00	0.00
		Servicios de Educación Especial	129,301.00	170,468.72	18,252.92

SUBSISTEMA : SIEP  
 APLICACION : SIEP  
 ENTIDAD : MHCP  
 USUARIO : DGP027

PRODUCCION 2009  
 MINISTERIO DE HACIENDA Y CREDITO PUBLICO  
 EJECUCION DE PRESTAMOS Y DONACIONES EXTERNAS POR ORIGEN

PAGINA: 11 de 14  
 FECHA: 07/07/2009  
 HORA: 08:35:51 AM  
 REPORTE: PRPSIEP126C

DE: ENERO A: JUNIO

FUENTE	ORG.	PROYECTO/ACTIVIDAD	PRESUPUESTO INICIAL	PRESUPUESTO ACTUALIZADO	DEVENGADO ACUMULADO
<b>DONACIONES</b>			3,579,769,781.00	3,580,356,465.44	980,256,339.13
<b>GOBIERNO DE HOLANDA</b>			139,522,371.00	139,522,371.00	108,138,431.66
		Servicios de Educación Primaria Multigrado	2,042,840.00	7,923,051.25	7,665,703.15
		Servicios de Educación Primaria Regular	1,000,000.00	36,162,765.73	33,588,977.66
		Servicios de Educación Primaria para Extradad	450,000.00	0.00	0.00
		Servicios de Educación Secundaria Regular	6,698,421.00	7,269,787.15	2,158,170.01
		Servicios de Planificación	0.00	150,534.00	150,533.55
		Servicios de Tecnología Educativa	187,504.00	14,625.00	0.00
<b>GOBIERNO DE JAPÓN</b>			204,774,839.00	204,774,839.00	93,887,477.71
		ADQUISICIÓN DE MAQUINARIA Y EQUIPO PARA LA UNIDAD DE MC	30,861,000.00	30,861,000.00	12,284,817.00
		Desarrollo de Capacidades para la Gestión de Riesgos de Desastres en	663,000.00	663,000.00	323,406.00
		Fomento de la Agroindustria	54,653,846.00	54,653,846.00	49,911,291.33
		Oficina Coordinadora de Japón	7,465,993.00	7,465,993.00	7,465,992.00
		Plan Maestro Forestal, Prevención de Desastres Naturales Zona Norte (	3,500,000.00	3,500,000.00	0.00
		RECONSTRUCCIÓN DE PUENTES LAS LIMAS, OCONGUA, MÚHAN	16,360,000.00	16,360,000.00	12,979,843.01
		REHABILITACIÓN Y EQUIPAMIENTO DE CENTROS ESCOLARES EN	91,271,000.00	91,271,000.00	10,922,128.37
<b>GOBIERNO DE FINLANDIA</b>			100,092,837.00	100,092,837.00	43,399,707.25
		INTEGRACIÓN TECNOLOGIA INFORMACIÓN Y COMUNICACIÓN E	23,272,000.00	23,272,000.00	281,313.31
		Programa de Fortalecimiento al Desarrollo rural y reducción de Pobreza	66,260,837.00	66,260,837.00	38,695,411.50
		REHABILITACIÓN DE CAMINOS RURALES PRODUCTIVOS DE ACCI	3,060,000.00	3,060,000.00	3,060,000.00
		Servicios Coordinación TIC	7,500,000.00	7,500,000.00	1,362,982.44
<b>GOBIERNO DE DINAMARCA</b>			291,973,148.00	291,973,148.00	110,295,605.61
		Apoyo al Sector Medio Ambiente de Nicaragua (PASMA II)	14,400,000.00	14,400,000.00	1,062,434.51
		CONSTRUCCIÓN DE CARRETERA NACIONES UNIDAS - BLUEFIELD	1,000,000.00	1,000,000.00	0.00
		Coordinación de los Servicios Educativos	0.00	21,900.00	0.00
		Dirección y Coordinación de Preescolar	66,000.00	66,000.00	0.00
		Fortalecimiento de la Atención Especializada a Víctimas de Delitos Viole	11,550,000.00	11,550,000.00	6,621,770.03
		MEJORAMIENTO PUNTUAL EN LA INFRAESTRUCTURA SECUNDAF	103,995,000.00	103,995,000.00	60,386,791.65
		REHABILITACIÓN Y EQUIPAMIENTO DE ESCUELAS NORMALES Y I	128,078,000.00	128,078,000.00	26,739,028.93
		Secretarías Regionales	3,246,000.00	3,246,000.00	3,246,000.00
		Servicios Administrativos Financieros Proyectos BID	0.00	200,000.00	0.00
		Servicios Regionales	12,330,000.00	12,330,000.00	3,538,807.83
		Servicios de Alfabetización Jóvenes y Adultos	0.00	5,869,440.62	5,869,440.62
		Servicios de Desarrollo Institucional	10,745,000.00	10,545,000.00	2,372,987.46
		Servicios de Educación Primaria Regular	6,428,538.00	559,097.38	458,344.58
		Servicios de Educación Secundaria Regular	134,610.00	112,710.00	0.00
<b>GOBIERNO DE NORUEGA</b>			35,338,351.00	35,338,351.00	10,910,010.41
		APOYO A LA ÉTICA PÚBLICA ( FASE PUENTE )	4,851,000.00	4,851,000.00	1,568,581.80
		Actualización del Plan Regional para la Reducción de los Desastres-20	948,000.00	948,000.00	0.00
		Apoyo al Sector Pesquero de Nicaragua	8,855,000.00	8,855,000.00	1,202,571.58
		Asistencia al sector petrolero Fase IV (Noruega)	2,338,950.00	2,338,950.00	2,219,060.39
		FORTALECIMIENTO DE LA PROCURADURÍA GENERAL DE LA REPI	13,834,000.00	13,834,000.00	4,442,125.64
		Fortalecimiento Unidad Especializada Anticorrupción y Crimen Organiza	3,878,511.00	3,878,511.00	1,477,671.00
		Prevención de Amenazas	632,890.00	632,890.00	0.00

SUBSISTEMA : SIEP  
 APLICACION : SIEP  
 ENTIDAD : MHCP  
 USUARIO : DGP027

PRODUCCION 2009  
 MINISTERIO DE HACIENDA Y CREDITO PUBLICO  
 EJECUCION DE PRESTAMOS Y DONACIONES EXTERNAS POR ORIGEN

PAGINA: 12 de 14  
 FECHA: 07/07/2009  
 HORA: 08:35:51 AM  
 REPORTE: PRPSIEP126C

DE: ENERO A: JUNIO

FUENTE	ORG.	PROYECTO/ACTIVIDAD	PRESUPUESTO INICIAL	PRESUPUESTO ACTUALIZADO	DEVENGADO ACUMULADO
<b>DONACIONES</b>			3,579,769,781.00	3,580,356,465.44	980,256,339.13
<b>GOBIERNO DE TAIWÁN</b>			20,312,500.00	20,312,500.00	369,581.80
		Administración y Finanzas	2,035,192.00	2,035,192.00	0.00
		CONSTRUCCIÓN Y OPERACIÓN DE CENTROS DE DESARROLLO II	8,627,500.00	8,627,500.00	0.00
		Dirección y Coordinación de Actividades Centrales	4,066,921.00	4,066,921.00	0.00
		Fortalecimiento Institucional al MIFIC	372,000.00	372,000.00	369,581.80
		Servicio Exterior	5,210,887.00	5,210,887.00	0.00
<b>GOBIERNO DE LUXEMBURGO</b>			71,684,200.00	71,684,200.00	3,425,515.51
		FORMULACION PROYECTOS DE INVERSION DE LAS MYPIMES TUI	1,501,000.00	1,501,000.00	0.00
		IMPLEMENTACION DE PROYECTOS TURISTICOS INTEGRALES -PT	7,915,000.00	7,915,000.00	0.00
		Instituto Nicaragüense de Turismo	13,205,000.00	13,205,000.00	2,389,910.82
		Programa de Cooperación Técnica y Financiera	49,063,200.00	49,063,200.00	1,035,604.69
<b>GOBIERNO DE SUIZA</b>			5,084,750.00	5,084,750.00	0.00
		PROGRAMA DE INVERSIONES EN AGUA POTABLE Y SANEAMIENT	5,084,750.00	5,084,750.00	0.00
<b>GOBIERNO DE AUSTRIA</b>			9,795,785.00	9,795,785.00	1,896,474.01
		Desarrollo de Sistemas Agroforestales Fomento del Cacao y Sistemas S	2,524,000.00	2,524,000.00	0.00
		Desarrollo de sistemas agroforestales y silvopastoriles	2,219,785.00	2,219,785.00	377,151.90
		Transferencia al FISE	5,052,000.00	5,052,000.00	1,519,322.11
<b>GOBIERNO DE GRAN BRETAÑA</b>			3,599,982.00	3,599,982.00	788,424.77
		Programa de Apoyo a la Micro, Pequeña y Media Empresa Nicaragüens	3,599,982.00	3,599,982.00	788,424.77
<b>GOBIERNO DE CANADÁ</b>			9,082,978.00	9,082,978.00	4,942,055.41
		Educación Preescolar Comunitaria	3,600,000.00	3,600,000.00	3,421,500.00
		Unidad Técnica de FAROL Canadá	5,482,978.00	5,482,978.00	1,520,555.41
<b>GOBIERNO DE COREA DEL SUR</b>			0.00	586,684.44	586,684.44
		Dirección y Coordinación de Actividades Centrales	0.00	586,684.44	586,684.44
<b>GOBIERNO DE SUECIA</b>			4,746,868.00	4,746,868.00	1,298,610.11
		Consejo Nicaragüense de Ciencia y Tecnología ( CONICYT )	4,746,868.00	4,746,868.00	1,298,610.11
<b>GOBIERNO DE ESTADOS UNIDOS DE AMÉRICA</b>			76,202,265.00	76,202,265.00	11,696,483.33
		Administrar la Reserva de la Biósfera del Suroeste de Nicaragua	500,000.00	500,000.00	0.00
		Buenas practicas de agricultura y trazabilidad (PROVISAVE)	8,559,698.00	8,559,698.00	1,007,983.28
		Erradicación de la Peste Porcina (PROVESA)	13,140,905.00	13,140,905.00	802,216.20
		Erradicación de la mosca de la fruta del mediterraneo (PROVISAVE)	5,996,659.00	5,996,659.00	758,431.94
		Generación, Gestión y Administración de Datos Espacio Temporales	1,023,000.00	1,023,000.00	146,940.58
		Monitoreo y Control de leprosis de los citricos (PROVISAVE)	2,676,250.00	2,676,250.00	0.00
		Prevención de Enfermedades Exóticas del Ganado	14,118,768.00	14,118,768.00	3,034,102.88
		Promover buenas prácticas ambientales	1,000,000.00	1,000,000.00	0.00
		UNIDAD ANTICORRUPCION FONDO ESTADOS UNIDOS	1,093,420.00	1,093,420.00	0.00
		Vigilancia Epidemiológica de la Salud Animal (PROVESA)	10,395,673.00	10,395,673.00	3,213,384.28
		Vigilancia fitosanitaria (PROVISAVE)	17,697,892.00	17,697,892.00	2,733,424.17
<b>GOBIERNOS BILATERALES FONSAIUD</b>			419,078,009.00	419,078,009.00	114,452,694.84
		Atención a la Morbilidad Ambulatoria	17,116,977.00	17,116,977.00	0.00
		Atención a la Morbilidad no Ambulatoria	4,000,000.00	4,000,000.00	0.00
		Brigada Médica Cubana	20,000,000.00	20,009,000.00	12,015,780.15

SUBSISTEMA : SIEP  
 APLICACION : SIEP  
 ENTIDAD : MHCP  
 USUARIO : DGP027

PRODUCCION 2009  
 MINISTERIO DE HACIENDA Y CREDITO PUBLICO  
 EJECUCION DE PRESTAMOS Y DONACIONES EXTERNAS POR ORIGEN

PAGINA: 13 de 14  
 FECHA: 07/07/2009  
 HORA: 08:35:51 AM  
 REPORTE: PRPSIEP126C

DE: ENERO A: JUNIO

FUENTE	ORG.	PROYECTO/ACTIVIDAD	PRESUPUESTO INICIAL	PRESUPUESTO ACTUALIZADO	DEVENGADO ACUMULADO
<b>DONACIONES</b>			3,579,769,781.00	3,580,356,465.44	980,256,339.13
<b>GOBIERNOS BILATERALES FONSAJUD</b>			419,078,009.00	419,078,009.00	114,452,694.84
		Brigada Médica Especializada	7,800,000.00	7,800,000.00	107,987.90
		CONSTRUCCIÓN CENTROS DE SALUD	8,958,807.00	8,898,332.00	4,118,074.81
		CONSTRUCCIÓN DE BODEGA DEL CENTRO DE INSUMOS PARA LA	8,000,000.00	8,000,000.00	2,842,442.08
		CONSTRUCCIÓN HOSPITALES PRIMARIOS	32,560,300.00	32,367,300.00	17,724,808.08
		Campañas de Promoción y Educación en Salud	850,000.00	850,000.00	0.00
		Centro de Diagnóstico Nacional	30,823,000.00	30,823,000.00	0.00
		Centros Formadores del Personal de Salud	9,890,925.00	9,881,925.00	4,363,645.40
		EQUIPAMIENTO MÉDICO PARA UNIDADES DE SALUD DE PRIMER	1,127,164.00	1,127,164.00	1,127,163.84
		EQUIPAMIENTO MÉDICO PARA UNIDADES DE SALUD DE SEGUND	1,533,722.00	1,533,722.00	0.00
		Equipamiento No Médico para Unidades Hospitalarias	1,500,000.00	1,500,000.00	406,032.00
		Equipamiento No Médico para Unidades del Primer Nivel de Atención	4,600,000.00	4,600,000.00	0.00
		Extensión de Cobertura	99,650,000.00	99,650,000.00	48,580,666.02
		Fortalecimiento Institucional	26,840,000.00	26,840,000.00	7,851,627.25
		Gestión Administrativa Complejo Concepción Palacios	823,000.00	823,000.00	0.00
		Gestión Técnica Administrativa	13,991,000.00	13,991,000.00	0.00
		Gestión Técnica Administrativa Hospitalaria	26,336,000.00	26,336,000.00	0.00
		Jornadas Populares de Salud	20,254,651.00	20,254,651.00	677,725.36
		PROGRAMA DE ESTUDIOS Y DISEÑOS PARA SEGUNDO NIVEL	62,215.00	62,215.00	0.00
		Programa de Cooperación Técnica y Financiera	7,066,482.00	7,066,482.00	0.00
		REHABILITACION DEL HOSPITAL OSCAR DANILO ROSALES DE LE	19,123,129.00	17,715,889.00	6,526,724.06
		REHABILITACIÓN DE CENTROS DE SALUD	6,786,210.00	7,152,210.00	3,639,309.55
		REHABILITACIÓN DE HOSPITALES	111,660.00	111,660.00	0.00
		REHABILITACIÓN DEL CENTRO NACIONAL DE DIAGNÓSTICO Y RE	10,000,000.00	10,000,000.00	0.00
		REHABILITACIÓN DEL CENTRO NACIONAL DE RADIOTERAPIA DE	7,572,717.00	8,867,432.00	829,460.39
		REHABILITACIÓN DEL HOSPITAL ANTONIO LENIN FONSECA DE M.	5,400.00	5,400.00	0.00
		REHABILITACIÓN DEL HOSPITAL LA TRINIDAD	1,806,506.00	1,806,506.00	1,806,505.41
		REHABILITACIÓN HOSPITAL JOSÉ DOLORES FLETES DE MANAGU	1,244,551.00	1,244,551.00	1,244,549.30
		REHABILITACIÓN HOSPITAL ROBERTO CALDERÓN GUTIÉRREZ DI	3,811,619.00	3,811,619.00	590,193.24
		Servicios de Atención Ambulatoria y Especializada	24,831,974.00	24,831,974.00	0.00
<b>GOBIERNOS BILATERALES FONDO COMÚN PRORURAL</b>			212,206,609.00	212,206,609.00	55,950,381.19
		CONSTRUCCION Y REHABILITACIÓN DE LABORATORIOS Y EDIFIC	5,000,000.00	5,000,000.00	0.00
		Certificación de Semilla	3,820,647.00	3,820,647.00	901,391.28
		Coordinación Interinstitucional y Diálogo de Políticas	513,127.00	513,127.00	188,079.00
		Coordinación y Servicios de Apoyo a la Sanidad Animal y Vegetal	1,968,518.00	1,968,518.00	324,930.76
		Diagnóstico fitosanitarios y de calidad de semillas	63,200.00	63,200.00	30,161.06
		Diagnósticos veterinarios en laboratorios	79,712.00	79,712.00	27,244.30
		Dirección Superior	3,035,632.00	3,035,632.00	708,609.87
		Dirección y Coordinación delegaciones de estrategias territoriales	2,011,869.00	2,011,869.00	932,280.16
		Dirección y Coordinación, Servicios Agrosanitarios	110,550.00	110,550.00	17,000.00
		Dirección y Coordinación, Servicios de Inocuidad Agroalimentaria	110,550.00	110,550.00	17,000.00
		Dirección y Coordinación, Servicios de Sanidad Animal y Mejoramiento	110,550.00	110,550.00	6,416.38
		Dirección y Coordinación, Servicios de Sanidad Vegetal y Semillas	633,787.00	633,787.00	150,854.09
		Formulación de Políticas Agropecuarias y Forestales	551,988.00	551,988.00	206,166.00

SUBSISTEMA : SIEP  
 APLICACION : SIEP  
 ENTIDAD : MHCP  
 USUARIO : DGP027

PRODUCCION 2009  
 MINISTERIO DE HACIENDA Y CREDITO PUBLICO  
 EJECUCION DE PRESTAMOS Y DONACIONES EXTERNAS POR ORIGEN

PAGINA: 14 de 14  
 FECHA: 07/07/2009  
 HORA: 08:35:51 AM  
 REPORTE: PRPSIEP126C

DE: ENERO A: JUNIO

FUENTE	ORG.	PROYECTO/ACTIVIDAD	PRESUPUESTO INICIAL	PRESUPUESTO ACTUALIZADO	DEVENGADO ACUMULADO
<b>DONACIONES</b>			3,579,769,781.00	3,580,356,465.44	980,256,339.13
<b>GOBIERNOS BILATERALES FONDO COMÚN PRORURAL</b>			212,206,609.00	212,206,609.00	55,950,381.19
		Inspección y Control de Importaciones	180,480.00	180,480.00	108,546.61
		Instituto Nacional Forestal (INAFOR)	28,926,000.00	28,926,000.00	17,703,921.90
		Mejoramiento de la productividad ganadera p/ PROGANIC	100,000.00	100,000.00	0.00
		Monitoreo, Planificación y Seguimiento de Impactos	1,206,645.00	1,206,645.00	511,548.00
		Programa Sectorial de Desarrollo Rural Productivo Sostenible	62,102,000.00	62,102,000.00	15,560,355.95
		Programa Sectorial de Desarrollo rural Productivo Sostenible (PRORUR)	29,635,000.00	29,635,000.00	3,433,331.17
		Programa Sectorial de desarrollo rural productivo sostenible (PRORUR/	33,900,000.00	33,900,000.00	9,309,221.91
		Registro Genealógico	252,005.00	252,005.00	65,992.42
		Registro de Plaguicidas, Fertilizantes e Insumos Agropecuarios	162,240.00	162,240.00	53,739.60
		Servicios Administrativos Financieros	23,275,977.00	23,275,977.00	2,629,335.44
		Servicios de Procesos y Otorgamiento de Certificados	1,696,710.00	1,696,710.00	124,105.19
		Sistema de Información Agropecuario y Forestal	310,453.00	310,453.00	93,504.00
		Vigilancia y Campaña Fitosanitaria	3,916,971.00	3,916,971.00	994,997.88
		Vigilancia y Control de Insumos Agropecuarios	3,067,905.00	3,067,905.00	402,459.85
		Vigilancia y campañas epidemiológicas	5,464,093.00	5,464,093.00	1,449,188.37
<b>GOBIERNO DE ISLANDIA</b>			21,570,700.00	21,570,700.00	1,957,016.44
		Formación de capacidades para el desarrollo geotermico en Nicaragua	21,570,700.00	21,570,700.00	1,957,016.44
<b>TOTAL GENERAL</b>			<b>7,962,804,519.00</b>	<b>7,963,391,203.44</b>	<b>1,932,328,466.84</b>

## Cuadro No. 25

**Gobierno Central**  
**Fondos Rotativos a Regularizar**  
**Ejecución Período Enero - Junio 2009**  
**Córdoba**

<b>Denominación</b>	<b>Total</b>
Asamblea Nacional	9,280,713.11
Corte Suprema de Justicia	39,319,949.00
Consejo Supremo Electoral	8,592,112.01
Contraloría General de la República	2,747,942.11
Presidencia de la República	1,795,073.33
Ministerio de Gobernación	23,981,234.14
Ministerio de Relaciones Exteriores	18,798,668.38
Ministerio de Defensa	17,224,441.27
Ministerio de Hacienda y Crédito Público	2,825,875.87
Ministerio de Fomento, Industria y Comercio	2,114,383.11
Ministerio de Educación	45,625,742.22
Ministerio Agropecuario y Forestal	19,000,500.00
Ministerio de Transporte e Infraestructura	5,231,022.68
Ministerio de Salud	70,074,291.32
Ministerio del Trabajo	225,261.00
Ministerio del Ambiente y de los Recursos Naturales	1,090,980.15
Ministerio de la Familia, Adolescencia y Niñez	12,986,555.79
Ministerio de Energía y Minas	1,182,202.47
Procuraduría General de la República	240,646.00
<b>Asignaciones y Subvenciones</b>	<b>22,980,715.82</b>
Fondo de Inversión Social de Emergencia - FISE	21,487,435.82
Programa de Apoyo al Fortalecimiento de la Planificación Estratégica	1,493,280.00
<b>TOTAL FONDO ROTATIVOS</b>	<b>305,318,309.78</b>