

**Ministerio de Hacienda y
Crédito Público**

INFORME

EJECUCION PRESUPUESTARIA ENERO-MARZO 2007

Dirección General de Presupuesto

Abril 2007

INDICE

INFORME DE LA EJECUCIÓN PRESUPUESTARIA ENERO-MARZO-2007

	Pág.
I Resultados del Balance Fiscal	1
II Ejecución del Presupuesto de Ingresos	4
III Ejecución del Presupuesto de Egresos	9
IV Anexos Estadísticos	19
Cuadro N° 1	Ingresos, Gastos y Financiamiento
Cuadro N° 2	Ingresos Totales Percibidos
Cuadro N° 3	Ingresos Totales Percibidos por Direcciones Recaudadoras
Cuadro N° 3-A	Detalle de Rentas con Destino Específico por Entidad
Cuadro N° 3-B	Detalle de Transferencias Corrientes por Entes y Empresas
Cuadro N° 4	Clasificación Económica de Gastos
Cuadro N° 5	Clasificación Económica por Objeto del Gasto
Cuadro N° 6	Gastos Totales por Entidad
Cuadro N° 6-A	Asignaciones y Subvenciones a Entes Descentralizados y Otras Instituciones
Cuadro N° 7	Estructura Funcional del Gasto
Cuadro N° 8	Clasificación Institucional Económica (Devengado)
Cuadro N° 8-A	Clasificación Institucional Económica Asignaciones y Subvenciones (Devengado)

INDICE

INFORME DE LA EJECUCIÓN PRESUPUESTARIA ENERO-MARZO-2007

Cuadro N° 9	Clasificación Institucional del Gasto de Capital por Tipo de Gasto
Cuadro N° 10	Detalle de Gastos de Capital (Proyectos y otros) por Clasificación Institucional por Tipo de Recursos
Cuadro N° 10-A	Detalle de Gastos de Capital Asignaciones a Entes Descentralizados y otras Instituciones por Tipo de Recursos
Cuadro N° 11	Detalle de Gasto de Capital (Proyectos y otros)
Cuadro N° 11-A	Detalle de Gasto de Capital para Asignaciones y Subvenciones (Proyectos y otros)
Cuadro N° 12	Presupuesto Ejecutado de Proyectos de Inversión y Otros Gastos de Capital por Institución y Fuentes de Financiamiento
Cuadro N° 12-A	Presupuesto Ejecutado de Proyectos de Inversión y Otros Gastos de Capital por Institución, Programa y Fuentes de Financiamiento
Cuadro N° 13	Servicio de Deuda Pública Interna
Cuadro N° 14	Servicio de Deuda Pública Externa
Cuadro N° 15	Ejecución de Asignación Alivio HIPC de la deuda externa para gasto en pobreza (Gasto Total)
Cuadro N° 16	Ejecución de Asignación Alivio HIPC de la deuda externa para gasto en pobreza (Gasto Corriente)
Cuadro N° 17	Ejecución de Asignación Alivio HIPC de la deuda externa para gasto en pobreza (Gasto de Capital)
Cuadro N° 18	Programas Específicos Estrategia Reducción de la Pobreza (Reclasificación ERCEP) Actualizado y Devengado

INDICE

INFORME DE LA EJECUCIÓN PRESUPUESTARIA ENERO-MARZO-2007

Cuadro N° 19	Estrategia Reducción de la Pobreza por Fuente de Financiamiento
Cuadro N° 20	Transferencia Municipal – Total
Cuadro N° 20- A	Transferencia Municipal Corriente – Recursos del Tesoro (Devengado)
Cuadro N° 20 - B	Transferencia Municipal Capital – Recursos del Tesoro (Devengado)
Cuadro N° 21	Universidades y Centros de Educación Técnica Superior, Transferencias
Cuadro N° 22	Desgloce del Financiamiento Externo del Déficit
Cuadro N° 23	Ejecución de Préstamos y Donaciones Externa por Origen
Cuadro N° 24	Fondos Rotativos a Regularizar

INFORME DE LA EJECUCION PRESUPUESTARIA ENERO-MARZO 2007

I RESULTADOS DEL BALANCE FISCAL

El Presupuesto General de la República 2007 fue aprobado mediante la Ley N° 615, con un monto total de Ingresos de C\$19,915.0 millones, Egresos de C\$24,931.2 millones y un Déficit Presupuestario Global de C\$5,016.2 millones. El déficit se encuentra financiado a través de la cooperación externa de donaciones y desembolsos de préstamos.

El Presupuesto General de la República 2007 fue aprobado con cambios que se hicieron al Proyecto de Presupuesto. En este sentido, el Presupuesto General de Egresos fue incrementado en C\$1,823.8 millones (7.6%), se hicieron reducciones por C\$1,048.5 millones (4.3%) y se incorporaron reasignaciones de créditos presupuestarios interinstitucionales por C\$1,395.5 millones (5.8%), para un movimiento neto de C\$775.4 millones, que en resumen significa un incremento en el Proyecto de Presupuesto General de la República.

En estos cambios o modificaciones al presupuesto se incorporaron las siguientes medidas principales:

- a) Disposiciones de ordenamiento salarial para ir reduciendo el desorden salarial existente en la administración pública y así poder hacer un uso racional de los fondos provenientes del erario público. El ámbito de aplicación fueron los funcionarios de mayor jerarquía del Poder Ejecutivo.
- b) Prohibiciones y racionalización de gastos relacionados con el uso de tarjetas de crédito, gastos de representación, pago de alquiler y mantenimiento de casa (incluido personal de servicios), pagos y asignaciones de telefonía celular, pagos de dietas en instituciones y Empresas del Estado, el reembolso en concepto de gastos médicos, estipendio, bonificaciones y préstamos personales.
- c) Reducción del diez por ciento en las compras de bienes y servicios y contrapartida de proyectos de inversión, con fuente de financiamiento recursos del tesoro y alivio HIPC, a todas las instituciones presupuestarias con excepción del Ministerio de Salud, Ministerio de Educación, Ministerio de la Familia, Adolescencia y Niñez, Policía

Nacional y Ejército de Nicaragua. Asimismo, restricciones en gasto de publicidad y propaganda y partidas para compra de maquinaria y equipo de transporte y equipo de oficina. También se redujeron partidas de transferencias corrientes a diversas empresas.

- d) Se garantizaron recursos para el nuevo Ministerio de Energía y Minas y los nuevos Institutos creados por la Ley No. 612, Ley de Reforma y Adición a la Ley No. 290, Ley de Organización, Competencia y Procedimientos del Poder Ejecutivo.

La modificación también permitió incorporar al Presupuesto General de la República un monto neto de donaciones de C\$530.7 millones, destinados a programas y proyectos específicos, así como hacer uso del Alivio de deuda del BID por C\$403.4 millones, entre reducciones de intereses y amortización. Este se correspondía con una estimación de alivio de US\$21.9 millones y un servicio de deuda de US\$5.0 millones del primer semestre, las cuales eran proyecciones prevalecientes al momento de aprobar el Presupuesto General de la República 2007 y que están relacionados con los préstamos otorgados por el BID a través del Fondo de Operaciones Especiales (FOE) y no de los concedidos del capital ordinario y los préstamos FOE entregados en moneda no convertibles, los cuales no son elegibles de condonación.

Gran parte de los recursos liberados por reducciones de gasto, del alivio de la deuda y los nuevos recursos de donaciones, se destinaron principalmente al Ministerio de Educación, Ministerio de Salud y al Ministerio Agropecuario y Forestal para el bono productivo alimentario, todo dentro del programa Hambre Cero que impulsa el Gobierno.

En este contexto, los resultados del balance fiscal de los primeros tres meses de este año, según los registros del sistema de contabilidad integrada, muestran ingresos totales percibidos por un monto de C\$5,198.1 millones, lo que significa un grado de ejecución del 26.1% respecto al presupuesto anual. Con relación a la recaudación del mismo período 2006, los ingresos se incrementaron 16.2%, lo que se encuentra en correspondencia con las expectativas de crecimiento anual de la recaudación estimada en la formulación del presupuesto en 14.2%.

BALANCE FISCAL
Ejecución Enero – Marzo 2007
(Millones de Córdoba)

CONCEPTO	PRESUPUESTO ANUAL (1)	EJECUCIÓN (2)	GRADO DE EJECUC (%) 3 = (2/1)
I Ingresos Totales	19,915.0	5,198.1	26.1
II Gastos Totales	24,931.2	4,858.4	19.5
III Déficit Global (I-II)	(5,016.2)	339.7	(6.8)
IV Necesidad de Financ.	5,016.2	(339.7)	(6.8)
A. Donaciones Externas	4,548.0	193.2	4.2
B. Financ. Ext. Neto	3,593.6	676.6	18.8
C. Financ. Int. Neto	(3,125.4)	(1,209.5)	38.7

NOTA: Si se incorpora en la ejecución del gasto Enero-Marzo el monto de los fondos entregados y pendientes de regularizar por C\$171.6 millones, los gastos totales alcanzarían C\$5,030.0 millones, lo que representa un nivel de ejecución del 20.2% respecto al presupuesto anual. En consecuencia, el superávit se reduce a C\$168.1 millones.

Los gastos totales devengados en el período analizado fueron de C\$4,858.4 millones, equivalente a un grado de ejecución de 19.5% en relación al presupuesto anual, coeficiente que es similar a lo observado en igual período del año anterior que fue de 19.7%. Si se incluyen los desembolsos a las instituciones y poderes del estado (ver Anexo, Cuadro N° 24) y que al 31 de Marzo estaban pendientes de regularizar por C\$171.6 millones, entregados como fondos rotativos y anticipos contra sus presupuestos, incluyendo los fondos de fuentes externas, el gasto alcanzaría un monto de C\$5,030.0 millones, lo que conlleva a un nivel de ejecución de 20.2% del presupuesto anual.

El resultado de los ingresos percibidos menos los gastos devengados del período Enero-Marzo 2007, presenta un superávit global de C\$339.7 millones. Sin embargo, si se incorpora en la ejecución del gasto los fondos entregados y pendientes de rendición, explicados en el párrafo anterior, el superávit baja a C\$168.1 millones.

En las Necesidades de Financiamiento Neto, las donaciones externas alcanzaron un monto de C\$193.2 millones, que equivale a un grado de ejecución de 4.2% con respecto al presupuesto anual, las que están destinadas a programas y/o proyectos específicos. Por su parte, en el Financiamiento Externo Neto, la ejecución fue de C\$676.6 millones, el que estuvo compuesto de desembolsos de préstamos concesionales por C\$801.5 millones, entre otros a

proyectos y líquidos o de apoyo presupuestario, menos el servicio de la amortización de la deuda externa de C\$124.9 millones.

Se debe señalar que en los recursos líquidos o de apoyo presupuestario, lo ingresado fue de C\$501.4 millones, o sea el 54.3% de lo presupuestado en el año, de los cuales C\$453.6 millones provienen del Banco Mundial del préstamo N° 4243-NI y C\$47.8 del KFW del préstamo PRSC II. En cuanto a la amortización de la deuda externa, la ejecución fue del 16.4% total anual, los que en su mayoría se destinaron al BID, BCIE y Eximbank China.

En cuanto al Financiamiento Interno Neto, éste alcanzó un monto negativo de C\$1,209.5 millones, de los cuales C\$1,465.6 millones corresponden al pago de amortización de la deuda interna, equivalente a una ejecución del 57.4% del monto anual presupuestado. La mayor parte de estos pagos estuvieron dirigidos a cancelar Certificados de Pagos BPI's por la suma de C\$1,442.4 millones, significando una ejecución del 87.6%. También forman parte de este financiamiento, ingresos remanentes de privatización por C\$0.5 millones. Se debe señalar que en este primer trimestre no se realizó colocaciones de Bonos o Letras de Tesorería General de la República, por desfase en la aprobación del Presupuesto vigente.

II EJECUCION DEL PRESUPUESTO DE INGRESOS

Los ingresos totales percibidos durante el período Enero-Marzo 2007 son de C\$5,198.1 millones, equivalente al 26.1% del presupuesto anual. Respecto a igual período del año 2006, muestra un crecimiento del 16.2%, lo que está acorde con las expectativas anuales de recaudación que se hicieron en la formulación del presupuesto, pues se estimó un crecimiento anual del 14.2% con respecto al 2006.

La participación de los ingresos percibidos por dirección recaudadora es la siguiente: Dirección General de Ingresos 65.9%, Dirección General de Servicios Aduaneros 30.8% y Dirección General de Tesorería 3.3%.

A continuación se presenta un resumen de la ejecución presupuestaria de los principales ingresos fiscales según lo percibido:

INGRESOS ORDINARIOS PERÍODO : ENERO - MARZO 2007 (Millones de Córdoba)			
CONCEPTO	PRESUPUESTO ACTUALIZADO ANUAL (1)	EJECUCIÓN (2)	GRADO DE EJECUCIÓN(%) (3=2/1)
A. Ingresos Corrientes	19,915.0	5,198.1	26.1
1. Ingresos Tributarios	18,291.1	4,832.4	26.4
1.1 Sobre los Ingresos	5,404.0	1,728.4	32.0
1.2 Sobre la Prod., Cons. Y Trans.	7,129.4	1,770.1	24.8
a) Impto. al Valor Agregado	2,860.5	789.8	27.6
b) Impto. Selectivo al Consumo*	911.1	216.6	23.8
c) Derivados del Petróleo	2,110.7	510.1	24.2
d) Otros	1,247.1	253.6	20.3
1.3 Sobre el Comercio Exterior	5,757.7	1,333.9	23.2
2. Ingresos no Tributarios	1,440.2	343.1	23.8
3. Rentas de la Propiedad	32.0	20.7	64.7
4. Transferencias Corrientes	151.7	1.9	1.2
T O T A L	19,915.0	5,198.1	26.1

(*) Aguardientes, ron, cervezas, cigarrillos y gaseosas.

Ingresos Corrientes

El total de los ingresos corresponde a ingresos corrientes, el que representa el 26.1% del presupuesto anual y un crecimiento del 16.2% en relación a la recaudación del mismo período 2006. El componente principal son los ingresos tributarios en donde se recaudó un monto de C\$4,832.4 millones, o sea el 93.0% de los ingresos totales, y un grado de ejecución del 26.4% respecto al presupuesto del año. Estos ingresos presentan un crecimiento del 16.5% respecto al 2006, siendo el Impuesto Sobre la Renta el de mayor dinamismo. El resto lo absorben los ingresos no tributarios (6.6%) y rentas de la propiedad (0.4%).

Se debe señalar que el monto de los ingresos tributarios recaudados está concentrado en 90.3% entre el impuesto sobre la renta, impuesto al comercio exterior, IVA y los derivados del petróleo.

A continuación se describe el comportamiento de la ejecución de las principales líneas de ingresos:

Impuesto Sobre los Ingresos. El nivel de recaudación en el primer trimestre fue de C\$1,728.4 millones, equivalente al 32.0% del presupuesto del año y un aumento del 25.8% en comparación con igual período del 2006. El Impuesto sobre la Renta es su principal componente, con una participación dentro de los ingresos tributarios que aumenta de 33.1% en el 2006 a 35.8%, en el 2007.

Impuesto al Valor Agregado. Se alcanzó una recaudación de C\$789.8 millones, para un cumplimiento del 27.6% del presupuesto anual y un crecimiento del 14.9% respecto a su recaudación del mismo período del año 2006. Su participación dentro de los ingresos tributarios se mantuvo en 16.3%.

Impuesto Selectivo al Consumo. Bajo este concepto se agrupan las recaudaciones de roncs y aguardientes, cervezas, cigarrillos y gaseosas, las que alcanzaron en el primer trimestre la suma de C\$216.6 millones. Este monto recaudado representa el 23.8% de su presupuesto anual y con respecto a la recaudación obtenida en el mismo período 2006 muestra un incremento de 7.7%, particularmente en la cerveza y roncs y aguardientes. La participación dentro de los ingresos tributarios es de 4.5%, lo cual es levemente mayor al 4.2% del 2006.

Derivados del Petróleo. El impuesto conglobado a los derivados del petróleo presentó una recaudación de C\$510.1 millones, lo que corresponde al 24.2% de su presupuesto anual, y un crecimiento del 9.6% sobre la recaudación del mismo período 2006. Su participación dentro de los ingresos tributarios bajó de 11.2% que alcanzó en el 2006 a 10.6% en el 2007.

Impuestos sobre el Comercio Exterior. La recaudación de este período fue de C\$1,333.9 millones, lo que corresponde al 23.2% del presupuesto anual y es superior 13.2% respecto a período 2006. Los impuestos al comercio exterior representan el 27.6% de los ingresos tributarios y su participación disminuyó en relación al 2006.

Ingresos No Tributarios. Bajo este concepto se incorporan tasas, derechos, multas y otros ingresos no tributarios, de los cuales se colectaron en el período C\$343.1 millones, que representan el 23.8% del presupuesto anual y el 6.6% del total de ingresos corrientes. Respecto a la recaudación de igual período del año 2006, estos ingresos crecen en 20.8%, o sea mayor al promedio logrado en los ingresos totales.

Los componentes de mayor participación son: Tributo Especial para FOMAV con C\$70.0 millones y un nivel de ejecución del 24.3% del presupuesto anual; Derechos consulares y sobre superficie de exploración, y aprovechamiento de los sectores de minería, pesca y forestal con C\$48.1 millones y un nivel de ejecución del 33.0%, y Rentas con Destino Específico con C\$139.5 millones, equivalente al 24.7% del presupuesto anual, principalmente.

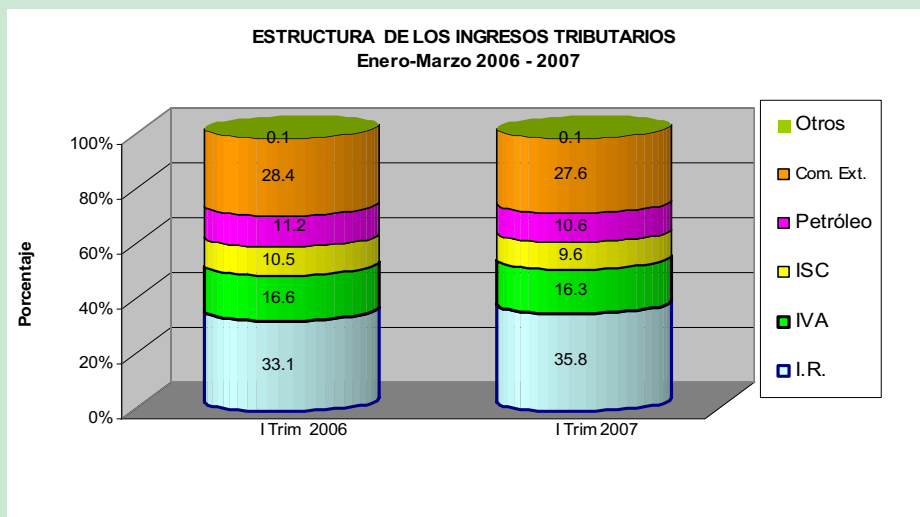
En la recaudación de estas rentas, sobresalen el Ministerio de Gobernación con C\$29.9 millones, Ministerio de Salud C\$21.6 millones, Dirección General de Servicios Aduaneros C\$18.3 millones, Corte Suprema de Justicia C\$17.4 millones, Ministerio Agropecuario y Forestal C\$15.3 millones y Ministerio de Relaciones Exteriores con C\$8.2 millones.

Rentas de la Propiedad. El nivel de recaudación de C\$20.7 millones, representa el 64.7% del presupuesto anual y es mayor en 17.0% respecto a la recaudación del mismo período 2006. Está compuesto por intereses por préstamos internos C\$1.7 millones e intereses por depósitos internos C\$ 19.0 millones.

Transferencias Corrientes. Por este concepto se recaudó un monto de C\$1.9 millones, lo que representa el 2.8% de lo presupuestado en el año, y proviene de la Empresa Petróleos de Nicaragua.

Estructura de los Ingresos

El cambio en la estructura de los ingresos tributarios entre el año 2006 y 2007 se aprecia en el siguiente gráfico:



ACTIVIDADES DE LAS DIRECCIONES RECAUDADORAS

Las Direcciones Recaudadoras ejecutaron sus planes de trabajo con el objetivo de ampliar y depurar la base tributaria, modernizando e implementando instrumentos de control que permitan combatir la evasión fiscal, aplicar correctamente la legislación fiscal y aduanera, y mejorar los sistemas y procesos que contribuyan a fortalecer la administración tributaria.

DIRECCIÓN GENERAL DE INGRESOS:

A fin de brindar mejor atención a los contribuyentes se abrieron 2 nuevas Administraciones de Renta en Managua, la Renta Central y Renta Larreynaga, y se continuó con el proceso de pagos en banco para los contribuyentes del régimen simplificado de Cuota Fija de Managua, incorporándose BANCENTRO y BAC. Durante el período se recibieron 4,320 pagos en banco, tanto de grandes contribuyentes, como de cuota fija.

Las diversas unidades de fiscalización realizaron 583 casos de revisiones fiscales intensivas y 17,582 revisiones extensivas. Los pagos generados por estas actuaciones fueron de C\$16.8 millones (incluye impuesto, multa y recargo). El universo de contribuyentes activos al final del mes de marzo, es de 90,189 contribuyentes, de los cuales 41,488 pertenecen al régimen general y 48,701 al de Cuota Fija.

Las diferentes unidades de atención al contribuyente a nivel nacional atendieron en el trimestre 30,483 consultas tributarias (visitas, llamadas telefónicas, cartas y correos electrónicos), superior en 56% a las atendidas en el mismo período 2006. Adicionalmente se atendieron 597 consultas a través del sitio web, cuyas visitas fueron 71,966, con un promedio mensual de 23,989.

Se iniciaron acciones tendientes a la revisión del marco normativo para el proceso de registro de nuevos contribuyentes, para lo cual se han revisado las disposiciones técnicas que regulan este sub-proceso, así como modificaciones de los formularios.

Con el propósito de fortalecer las relaciones con los diferentes sectores económicos, se realizó conferencia sobre el IR, IVA; Cuota fija a personal de las agencias fiscales de la Alcaldía de Boaco, en Masaya se dio charla fiscal a ONG.

DIRECCIÓN GENERAL DE SERVICIOS ADUANEROS (DGSA):

La Dirección General de Servicios Aduaneros llevó a cabo la ejecución de programas y operativos para combatir y mermar la defraudación y el contrabando aduanero de las mercancías. En este sentido, se realizaron en el trimestre 33 operativos y paralelamente 45 auditorías ex post a empresas importadoras.

Se hizo presencia en áreas de riesgo como aduanas fronterizas, puntos ciegos, almacenes de depósito y locales, y se realizaron operativos locales y regionales.

Se efectuaron 45 auditorías domiciliarias a igual cantidad de personas naturales y/o jurídicas en su domicilio fiscal y se actualizó la base de datos de valor, grabándose en el período 3,592 nuevos registros que faciliten el quehacer aduanero. Se realizaron dos subastas públicas de mercadería variada entre ellas productos perecederos.

Se recibieron y tramitaron 3,576 solicitudes de exoneraciones a personas naturales y jurídicas, así como de regímenes aduaneros especiales por un monto de US\$ 202,837,153.81.

Para la correcta clasificación arancelaria de las mercancías, se publicaron durante este primer trimestre Resoluciones Administrativas en la página web y en La Gaceta, Diario Oficial.

III EJECUCIÓN DEL PRESUPUESTO DE EGRESOS

Gasto Total

El gasto total devengado del primer trimestre del año 2007 presenta un monto de ejecución de C\$4,858.4 millones, equivalente al 19.5% del presupuesto anual. Este monto de ejecución es superior en términos nominales en 15.4% respecto al mismo período del 2006, mostrando los gastos corrientes mayor dinamismo en su ejecución. Si se excluye el servicio de intereses y comisiones de la deuda pública, el gasto primario resultante crece un poco menos, o sea un 17.4% con respecto al mismo período del año 2006.

Cabe señalar que en el transcurso del trimestre se autorizaron solicitudes de la Contraloría General de la República y el Consejo Supremo Electoral, sobre reasignaciones presupuestarias por el equivalente a C\$0.3 millones, de

conformidad al Arto. 43 de la Ley N° 550, habiéndose reducido los gastos corrientes para asignarlo al gasto de capital.

En términos porcentuales, se destinó el 77.5% de la ejecución para cubrir los gastos corrientes y el 22.5% para el gasto de capital.

PRESUPUESTO DE GASTOS
Ejecución Enero – Marzo 2007
(Millones de Córdoba)

CONCEPTO	PRESUPUESTO ANUAL	EJECUCION DEVENGADO	SALDO	GRADO DE EJECUCIÓN (%)
Gasto Corriente	15,968.3	3,766.9	12,201.4	23.6
Gasto de Capital	8,962.9	1,091.5	7,871.4	12.2
GASTO TOTAL	24,931.2	4,858.4	20,072.8	19.5

Gasto Corriente

El gasto corriente alcanzó el monto de C\$3,766.9 millones, lo que refleja un grado de ejecución del 23.6% del presupuesto anual y superior en 27.0% a lo ejecutado en el mismo período del 2006. Por su parte, el gasto corriente primario, es decir el gasto corriente total sin el servicio de intereses y comisiones de la deuda pública, con un monto de ejecución de C\$3,271.7 millones supera en 32.4% lo registrado en el 2006, crecimiento nominal que se explica por el comportamiento de los gastos de remuneraciones y de transferencias.

En los componentes del gasto corriente, el consumo (remuneraciones y compra de bienes y servicios) registra una ejecución de C\$1,980.6 millones, que equivale a un grado de ejecución de 20.2% con relación al presupuesto anual. Su nivel de ejecución resultó ser un poco menor al promedio del gasto corriente total y mayor en 38.9% al gasto Enero/Marzo 2006. El otro componente del gasto corriente es el rubro de transferencias, que presenta una ejecución de C\$1,310.2 millones, equivalente al 28.9% respecto al presupuesto anual y superior 22.0% en relación al mismo período del 2006. En cuanto a las rentas de la propiedad, o sea los intereses de la deuda pública, la ejecución fue C\$476.1 millones, reflejando un grado de ejecución de 29.2% de su presupuesto anual.

En los gasto de consumo, la ejecución del grupo de las remuneraciones o gastos de servicios personales presentó un monto de ejecución de C\$1,535.3 millones, con un nivel de ejecución del 23.3%. El otro componente del gasto de consumo es el rubro de bienes y servicios, el que con un nivel de gasto de

C\$445.3 millones refleja el 13.8% del presupuesto anual, lo cual se ve afectado por los fondos rotativos pendiente de rendición.

Las transferencias corrientes presentan una ejecución de C\$1,310.2 millones, lo que significa un crecimiento del 22.1% respecto al año 2006. Dentro de este concepto de gasto, el componente relacionado al sector privado totalizó un monto de C\$516.5 millones, cuyo destino principal son los centros autónomos y subvencionados del Ministerio de Educación, con C\$375.3 millones, pensiones, jubilaciones y becas con C\$44.1 millones, el subsidio a las Cooperativas de Transporte de la Ciudad de Managua y Ciudad Sandino por C\$23.3 millones, Asignación para Indemnización a Trabajadores con C\$17.6 millones y el proyecto de apoyo a las comunidades con C\$19.3 millones, entre otros.

Otro componente de las transferencias corrientes es la otorgada a entidades del sector público, que alcanzó la suma de C\$779.8 millones, destinados a diferentes instituciones descentralizadas y entes autónomos. De este total, casi la mitad (C\$364.2 millones) favoreció a las Universidades y Centros de Educación Técnica Superior que incluye el subsidio de energía eléctrica y agua potable, C\$74.3 millones se destinaron a Transferencia Municipal, C\$69.5 millones a la Dirección General de Ingresos, C\$69.4 millones al FOMAV, C\$46.7 millones a la Dirección General de Servicios Aduaneros, C\$27.5 millones al Ministerio Público y C\$21.3 millones a los Consejos y Gobiernos Regionales de la Costa Atlántica, entre otros.

También forman parte de las transferencias corrientes las destinadas al sector externo, o sea las cuotas a organismos internacionales cuyo monto de ejecución fue de C\$14.0 millones, de los cuales C\$9.2 millones corresponden al aporte al Parlamento Centroamericano (PARLACEN).

En lo relativo a las rentas de la propiedad o pago de intereses de la deuda pública, se ejecutó un monto de C\$476.1 millones, presentando un grado de ejecución del 29.2%, lo que está en correspondencia con lo programado y con los vencimientos del período. En la deuda interna, la ejecución fue de C\$369.6 millones, de los cuales C\$363.8 millones fueron a Certificados de Pagos (BPI's). En relación al servicio de deuda externa, se cancelaron intereses por C\$106.4 millones, de los cuales más de la mitad (C\$56.1 millones) se concentraron en el BCIE, y el resto en el BID, Eximbank China y Banco de México, entre otros.

Gasto de Capital

Los recursos destinados al gasto de capital o de inversión fueron de C\$1,091.5 millones, equivalente al 12.2% del presupuesto anual y un descenso del 12.4%(C\$154.2 millones) respecto a lo ejecutado en el primer trimestre 2006. Esta evolución de la inversión es consecuencia del desfase en la aprobación del presupuesto, lo cual es un elemento importante para el proceso de licitación, y por el período prudencial necesario de análisis y conocimiento de la proyección por parte de las nuevas autoridades que tomaron posesión de su cargo el 10 de enero del corriente.

La ejecución del gasto de capital está financiado así:

- a) 48.2%, o sea C\$526.3 millones, tiene como fuente los recursos del tesoro
- b) 27.3%, es decir C\$297.6 millones, provienen de desembolsos de préstamos
- c) 16.4%, o sea C\$179.6 millones, tienen su origen en donaciones externas
- d) 8.1%, es decir C\$88.0 millones, de rentas del tesoro/Alivio HIPC.

**Gasto Capital
Ejecución Enero-Marzo 2007
Fuente de Financiamiento
(Millones de Córdoba)**

CONCEPTO	PRESUPUESTO ANUAL	EJECUCIÓN DEVENGADO	SALDO	% EJECUCIÓN
GASTO DE CAPITAL	8,962.9	1,091.5	7,871.4	12.2
Recursos del Tesoro	2,061.9	526.3	1,535.6	25.5
Rentas con Destino Especifico	6.6	0.0	6.6	-
Rentas Tesoro/Alivio BID y BM	849.5	88.0	761.5	10.4
Donación Externa	2,641.4	179.6	2,461.8	6.8
Préstamo Externo	3,403.5	297.6	3,105.9	8.7

En términos generales, el nivel de ejecución del presupuesto de gasto de capital de las instituciones se concentra en diecisiete organismos, con una absorción del 93.3% del total de dicho gasto. Estos son:

**Gasto de Capital Institucional
Ejecución Enero-Marzo 2007
(Millones de Córdoba)**

	Presupuesto Anual (1)	Ejecución Devengado (2)	Saldo 3= (1-2)	Grado de Ejecución % (2/1)
Transferencia Municipal	943.2	359.5	583.7	38.1
Ministerio de Transporte e Infraestructura	1,785.3	108.4	1,676.9	6.1
Instituto de Desarrollo Rural	513.2	103.9	409.3	20.2
Ministerio de Educación	732.1	94.6	637.5	12.9
Instituto Nicaragüense de Fomento Municipal	205.5	55.3	150.2	26.9
Ministerio de Salud	865.5	55.4	810.1	6.4
Fondo de Inversión Social de Emergencia	377.9	30.3	347.6	8.0
Instituto de la Vivienda Urbana y Rural	69.3	6.1	63.2	8.8
Ministerio Agropecuario y Forestal	781.2	49.1	732.1	6.3
Unidad Coordinadora de Reforma del Sector Público (UCRESEP)	237.5	29.1	208.4	12.3
Ministerio de la Familia, Adolescencia y Niñez	298.0	15.4	282.6	5.2
Ministerio del Ambiente y de los Recursos Naturales	200.1	29.8	170.3	14.9
Ministerio de Fomento, Industria y Comercio	108.1	9.2	98.9	8.5
Ministerio de Energía y Minas	231.9	-	231.9	-
Universidades y Centros de Educación Técnica Superior	148.5	37.1	111.4	25.0
Ordenamiento de la Propiedad	137.3	30.2	107.1	22.0
Corte Suprema de Justicia	119.6	4.5	115.1	3.8
Resto	1,208.7	73.6	1,135.1	6.1
TOTAL	8,962.9	1,091.5	7,871.4	12.2

Gasto Institucional

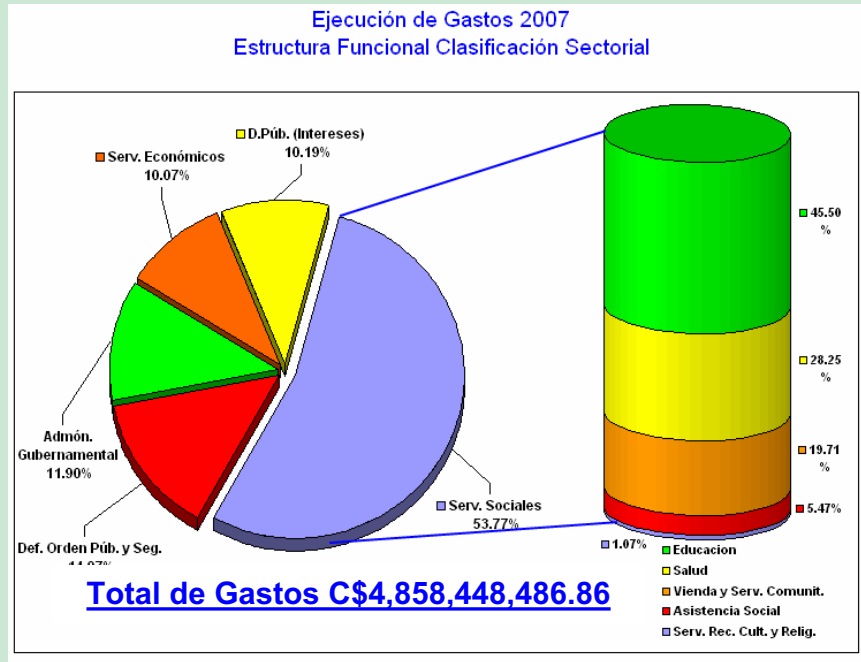
El gasto institucional de C\$4,858.4 millones, se presenta en el siguiente cuadro al nivel de cada organismo. En términos generales, las instituciones que se ubican por encima del 19.5% del promedio del nivel total de gasto, son entre otros: Asamblea Nacional, Corte Suprema de Justicia, Contraloría General de la República, Presidencia de la República, Ministerio de Gobernación Ministerio de Relaciones Exteriores, Ministerio de Defensa, Ministerio de Educación, la partida de Asignaciones y Subvenciones y el Servicio de la Deuda Pública (intereses y comisiones).

**Gastos Totales por Organismos
Ejecución Enero-Marzo 2007
(Miles de Córdoba)**

Denominación	Presupuesto Actualizado Anual (1)	Ejecución Devengado (2)	Saldo 3 = (1 - 2)	Grado de Ejecución % (2 / 1)
Asamblea Nacional	329,617	86,343	243,274	26.2
Corte Suprema de Justicia	1,018,882	221,136	797,746	21.7
Consejo Suprema Electoral	245,361	40,911	204,450	16.7
Contraloría General de la República	166,319	36,399	129,920	21.9
Presidencia de la República	218,239	44,335	173,904	20.3
Ministerio de Gobernación	1,192,358	272,151	920,207	22.8
Ministerio de Relaciones Exteriores	374,108	86,239	287,869	23.1
Ministerio de Defensa	717,018	165,277	551,741	23.1
Ministerio de Hacienda y Crédito Público	157,619	27,186	130,433	17.2
Ministerio de Fomento, Industria y Comercio	185,494	30,168	155,326	16.3
Ministerio de Educación	3,869,501	789,333	3,080,168	20.4
Ministerio Agropecuario y Forestal	987,780	91,841	895,939	9.3
Ministerio de Transporte e Infraestructura	1,873,108	128,526	1,744,582	6.9
Ministerio de Salud	4,028,224	736,166	3,292,058	18.3
Ministerio del Trabajo	95,754	13,147	82,607	13.7
Ministerio del Ambiente y de los Recursos Naturales	233,816	38,033	195,783	16.3
Ministerio de la Familia, Adolescencia y Niñez	387,951	36,618	351,333	9.4
Ministerio de Energía y Minas	273,287	-	273,287	-
Procuraduría General de la República	43,034	7,430	35,604	17.3
Asignaciones y Subvenciones	6,793,416	1,512,045	5,281,371	22.3
Servicio de la Deuda Pública (Intereses y Comisiones)	1,740,319	495,164	1,245,155	28.5
TOTAL GASTOS	24,931,205	4,858,448	20,072,757	19.5
AMORTIZACIÓN	3,311,558	1,590,510	1,721,048	48.0
TOTAL GASTOS + AMORTIZACIÓN	28,242,763	6,448,958	21,793,805	22.8

Gasto Funcional

Según la estructura funcional del gasto, o sea según la naturaleza de los servicios que las instituciones brindan a la población, en el primer trimestre la ejecución del gasto se concentró en gran parte en el área social, lo que está en correspondencia con las prioridades de gobierno.



Del total de gastos ejecutados, el 53.8% o sea C\$2,612.5 millones, correspondió a servicios sociales, tales como educación, salud, vivienda y servicios comunitarios, servicio social y asistencia social, y servicios recreativos, culturales y religiosos. Los gastos de servicios sociales presentan un grado de ejecución del 20.7% de su presupuesto anual y con respecto al mismo período 2006, se incrementan en 23.5%, o sea mayor en C\$497.8 millones. El gasto de Educación con C\$1,188.8 millones se constituye como el principal componente en la ejecución del gasto social y del total.

Los servicios económicos, que incluye infraestructura vial, servicios agropecuario y forestal, medio ambiente y recursos naturales, infraestructura para desarrollo rural y servicios industriales y comerciales, entre otros, absorben el 10.1% del total de los gastos, o sea C\$489.3 millones.

El resto del gasto correspondió a los servicios de administración gubernamental con 11.9%, equivalente a C\$578.1 millones, defensa, orden público y seguridad con 14.0%, es decir C\$683.4 millones; y el servicio de la deuda que representa el 10.2% del gasto total, con un monto de C\$495.2 millones.

La estructura funcional del gasto presenta la siguiente composición:

ESTRUCTURA FUNCIONAL DEL GASTO
EJECUCIÓN ENERO - MARZO 2007
 (Millones de Córdoba)

CONCEPTO	PRESUPUESTO ACTUALIZADO	EJECUCIÓN DEVENGADO	ESTRUCTURA EJECUCIÓN %	GRADO DE EJECUCIÓN %
Servicios Sociales	12,621.4	2,612.5	53.8	20.7
Educación	5,573.3	1,188.8	24.5	21.3
Salud	4,035.5	738.0	15.2	18.3
Servicio Social y Asistencia Social	1,022.8	142.9	2.9	14.0
Vivienda y Servicios Comunitarios	1,810.6	514.9	10.6	28.4
Servicios Recreativos, Culturales y Religiosos	179.2	27.9	0.6	15.6
Administración Gubernamental	3,016.4	578.1	11.9	19.2
Defensa, Orden Público y Seguridad	3,063.8	683.4	14.0	22.3
Servicios Económicos	4,489.3	489.3	10.1	10.9
Deuda Pública, Intereses y Gastos	1,740.3	495.2	10.2	28.4
TOTAL GASTOS	24,931.2	4,858.5	100.0	19.5

Gasto en Pobreza

El gasto focalizado a la reducción de la pobreza presenta una ejecución de C\$2,538.0 millones, equivalente al 17.4% de lo presupuestado en el año. De este total los niveles de ejecución más altos fueron alcanzados por el Ministerio de Educación, la Transferencia Municipal, el Instituto de Desarrollo Rural y el Ministerio de Salud. Excluyendo el pago de los intereses y comisiones de la deuda pública, la ejecución de dicho gasto absorbe el 58.2% del gasto total anual primario que resultó siendo superior en 19.3% (C\$409.9 millones) a lo ejecutado en igual período 2006.

El monto está distribuido en C\$1,555.8 millones en gasto corriente, que se incrementa en 46.0% (C\$520.1 millones) respecto a lo ejecutado en el primer trimestre 2006, y C\$982.2 millones en gastos de capital, que presenta una caída de 10.1% (C\$110.2 millones), respectivamente.

**Gasto en Pobreza
Ejecución Enero - Marzo 2007
(Millones de Córdoba)**

CONCEPTO	Gasto Corriente	Gasto Capital	Total	%
Total Pobreza	1,555.8	982.20	2,538.0	58.2
No Pobreza	1,716.0	109.30	1,825.3	41.8
Total Gastos	3,271.8	1,091.5	4,363.3	100.0

NOTA. No incluye intereses y comisiones de la deuda pública por C\$495.2 millones

El gasto para la reducción de la pobreza adquiere a partir de este año una importancia significativa respecto a otros gastos públicos. Ello se ha producido en virtud de la aprobación del presupuesto, lo cual permitió poner a disposición más recursos para este objetivo. Es así que estos gastos pasaron de C\$13,862.6 millones contemplados en el Proyecto de Presupuesto 2007 a C\$14,570.4 millones en el Presupuesto aprobado, lo que equivale a C\$707.8 millones de incremento, cuyo destino fueron principalmente el Ministerio de Educación, Ministerio de Salud y el Ministerio Agropecuario y Forestal para el bono productivo alimentario. Los gastos focalizados al combate de la pobreza son un importante instrumento para mejorar la distribución del ingreso y el bienestar de la población más pobre, lo cual se logrará obtener una parte en el corto plazo, pero los logros sustanciales se observarán en el mediano y largo plazo.

A continuación se presentan las trece principales instituciones que ejecutaron el 95.1 (C\$2,413.5 millones) del total de gasto en pobreza:

	Monto (Millones C\$)	%
Ministerio de Salud	735.9	29.0
Ministerio de Educación	753.2	29.7
Transferencia Municipal	433.7	17.1
Ministerio de Transporte e Infraestructura	106.2	4.2
Instituto de Desarrollo Rural	103.8	4.1
Instituto Nicaragüense de Fomento Municipal	59.3	2.3

	Monto (Millones C\$)	%
Ministerio Agropecuario y Forestal	73.8	2.9
Fondo de Inversión Social de Emergencia (FISE)	30.3	1.2
Instituto de la Vivienda Urbana y Rural	9.1	0.4
Ministerio de la Familia, Adolescencia y Niñez	31.0	1.2
Ministerio del Ambiente y de los Recursos Naturales	30.4	1.2
Ordenamiento de la Propiedad	30.2	1.2
Ministerio de Fomento, Industria y Comercio	16.6	0.6
Resto	124.5	4.9
TOTAL	2,538.0	100.0

Este gasto ejecutado de C\$2,538.0 millones está financiado así:

- a) 66.6% (C\$1,691.1 millones) con recursos del tesoro y rentas con destino específico,
- b) 10.7% (C\$270.6 millones) de desembolsos de préstamos externos,
- c) 15.8% (C\$400.8 millones) con recursos del tesoro/alivio HIPC, y
- d) 6.9% (C\$175.5 millones) de fuentes de donaciones externas atadas a proyectos.

Cabe señalar que los recursos del tesoro y renta con destino específico se incrementan en 32.7%, C\$417.1 millones con respecto a lo ejecutado en el 2006, lo mismo sucede con la fuente de tesoro/Alivio HIPC que se incrementa en 39.7% (C\$113.8 millones), respectivamente. Por su parte, el uso de los recursos externos con destino al gasto en combate a la pobreza se disminuyó en un 21.3% (C\$121.0 millones), entre los mismos períodos.

IV. ANEXOS ESTADISTICOS

Cuadro No. 1

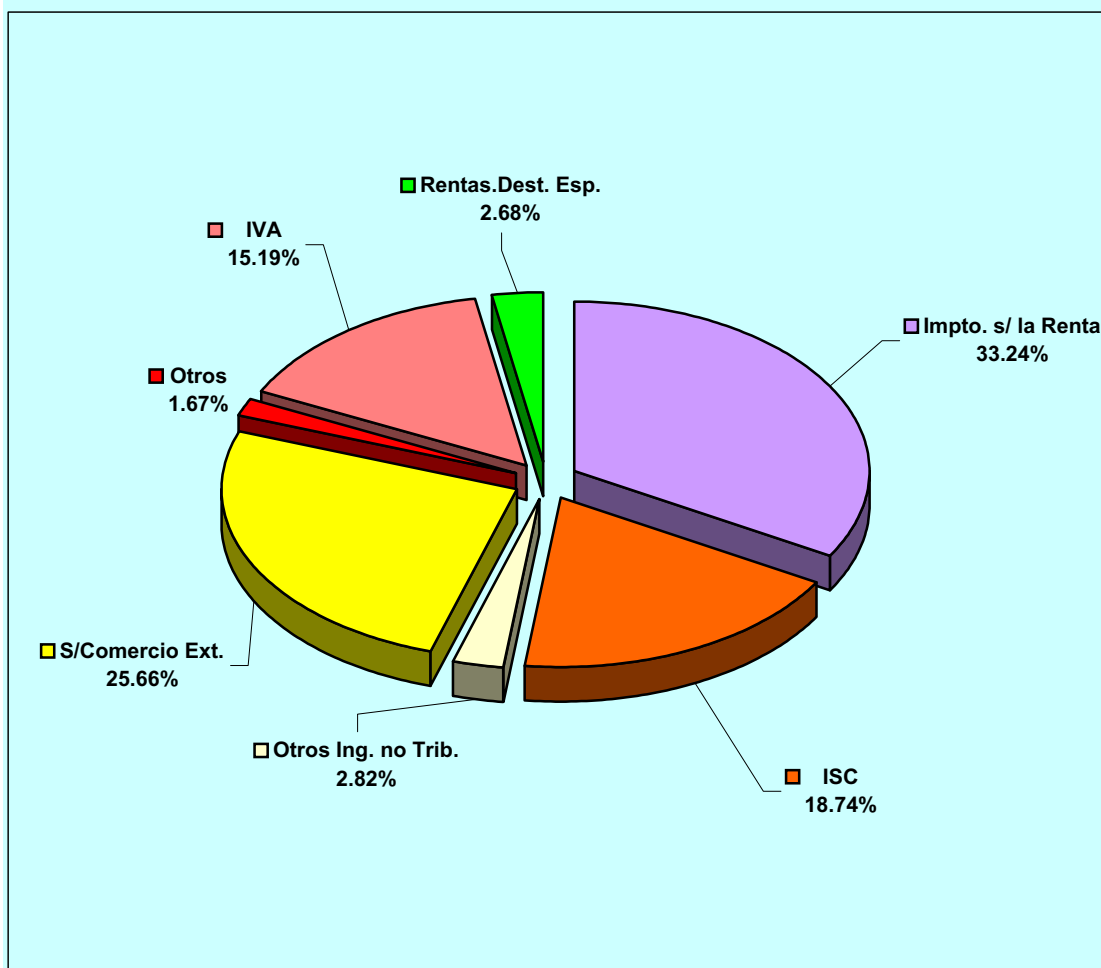
Gobierno Central
Ingresos, Gastos y Financiamiento
Ejecución Período Enero - Marzo 2007
Córdoba

CONCEPTO	Presupuesto Actualizado	Ejecución Devengado	Grado de Ejecución %
I. Ingresos Totales	19,914,997,623.00	5,198,100,034.83	26.1
A. Ingresos Corrientes	19,914,997,623.00	5,198,100,034.83	26.1
Ingresos Tributarios	18,291,076,390.00	4,832,421,898.58	26.4
Ingresos no Tributarios	1,440,165,733.00	343,075,956.35	23.8
Rentas de la Propiedad	32,035,500.00	20,718,988.55	
Transferencias Corrientes	151,720,000.00	1,883,191.35	1.2
B. Ingresos de Capital	-	-	
II. Gastos Totales	24,931,205,405.00	4,858,448,486.86	19.5
A. Gastos Corrientes	15,968,263,468.28	3,766,914,857.63	23.6
Gastos de Consumo	9,800,322,368.72	1,980,605,435.87	20.2
Rentas de la Propiedad	1,627,626,527.00	476,057,265.32	29.2
Transferencias Corrientes	4,540,314,572.56	1,310,252,156.44	28.9
B. Gastos de Capital	8,962,941,936.72	1,091,533,629.23	12.2
Inversión Real Directa	4,994,339,302.70	345,711,913.12	6.9
Transferencias de Capital	3,968,602,634.02	745,821,716.11	18.8
III. Déficit Presupuestario Global (I - II)	(5,016,207,782.00)	339,651,547.97	(6.8)
IV. Necesidad de Financiamiento Neto	5,016,207,782.00	(339,651,547.97)	(6.8)
A. Donaciones Externas	4,547,996,650.00	193,244,891.16	4.2
B. Financiamiento Externo Neto	3,593,685,903.00	676,649,220.29	18.8
Desembolsos	4,353,224,579.00	801,509,084.44	18.4
Amortización	(759,538,676.00)	(124,859,864.15)	16.4
C. Financiamiento Interno Neto	(3,125,474,771.00)	(1,209,545,659.42)	38.7
Amortización	(2,552,019,449.00)	(1,465,650,038.88)	57.4
Ingresos Netos de Privatización	20,792,000.00	506,931.43	2.4
Bonos de la República de Nicaragua	736,000,000.00		
Aumento de Disponibilidades	(1,330,247,322.00)		
Otros		255,597,448.03	

Gobierno Central
Ingresos Totales Percibidos
Período Enero - Marzo 2007
Córdoba

CONCEPTO	Presupuesto Actualizado	Ingresos Percibidos	Grado de Ejecución %
INGRESOS CORRIENTES	19,914,997,623.00	5,198,100,034.83	26.1
INGRESOS TRIBUTARIOS	18,291,076,390.00	4,832,421,898.58	26.4
Sobre los Ingresos	5,403,954,203.00	1,728,383,750.17	32.0
Impuesto sobre la Renta	5,403,310,395.00	1,728,304,996.96	32.0
Otros Impuestos Directos	643,808.00	73,447.69	11.4
Impuesto Extraordinario de la Banca Privada Nacional		5,305.52	
Sobre la Producción, Consumo y Trans. Int.	7,129,411,148.00	1,770,143,672.22	24.8
Impuesto al Valor Agregado IVA	2,860,495,168.00	789,811,636.18	27.6
Impuesto Selectivo al Consumo (ISC)	3,072,020,752.00	974,359,347.92	31.7
Ronos y Aguardientes	126,220,201.00	36,577,293.77	29.0
Cervezas	462,402,095.00	119,284,303.03	25.8
Cigarrillos	161,941,883.00	36,976,750.27	22.8
Gaseosas	160,494,022.00	23,798,203.65	14.8
Derivados del Petróleo	2,110,737,465.00	510,065,055.65	24.2
Otros Selectivos al Consumo	50,225,086.00	247,657,741.55	493.1
Impuesto Selectivo al Consumo a la Importación	1,174,196,091.00		
Impuesto de Timbres Fiscales (ITF)	22,699,137.00	5,972,688.12	26.3
Impuestos sobre el Comercio Exterior	5,757,711,039.00	1,333,894,476.19	23.2
Derechos Arancelarios a la Importación (DAI)	928,254,509.00	215,280,931.35	23.2
Arancel Temporal de Protección (ATP)		12,610.58	
Impuesto al Valor Agregado de las Importaciones	4,800,387,976.00	1,112,817,578.17	23.2
35% a Bienes y Serv. proced. u origen Hondureño y Colombiano	29,068,554.00	5,783,356.09	
INGRESOS NO TRIBUTARIOS	1,440,165,733.00	343,075,956.35	23.8
Tasas	2,179,820.00	344,885.85	15.8
Otros Servicios del Sector Forestal	2,179,820.00	344,885.85	15.8
Derechos	145,855,436.00	48,105,219.52	33.0
Derechos Consulares	53,565,725.00	14,961,847.66	27.9
Derecho de Superficie (Exploración S. Minero)	15,455,326.00	16,433,579.80	106.3
Derecho sobre Explotación (Sector Minero)	37,022,927.00	10,139,408.95	27.4
Derecho Superficial de Recursos Geotérmicos		2,326.51	
Derechos por Aprovecham. a los Rec. Pesqueros	10,457,677.00	2,506,747.35	24.0
Derecho de Aprovechamiento Sector Forestal	19,384,256.00	1,781,792.86	9.2
Derechos de Vigencia Sector Forestal	325,700.00	323,541.49	99.3
Derechos de Vigencia Sector Pesca	9,643,825.00	1,955,974.90	20.3
Multas	3,052,775.00	8,531,284.01	279.5
Multas al Sector Forestal	3,052,775.00	220,766.50	7.2
Multas por Infracciones de Tránsito		317,863.40	
Multas del Sector Pesca		202,984.21	
Otras Multas		7,789,669.90	
Otros Ingresos No Tributarios	1,289,077,702.00	286,094,566.97	22.2
Utilidad por Dif. de Cambios		12,467,187.69	
Otros Ingresos No Tributarios	434,803,912.00	56,406,859.41	13.0
Subastas por Decomiso		7,623,471.93	
Tributo Especial para FOMAV	288,247,797.00	70,051,624.20	24.3
Rentas con Destino Especifico	566,025,993.00	139,545,423.74	24.7
RENTAS DE LA PROPIEDAD	32,035,500.00	20,718,988.55	64.7
Intereses Obtenidos por Préstamos.	30,200,000.00	1,668,119.91	5.5
Intereses por Préstamos Internos	30,200,000.00	1,668,119.91	5.5
Intereses Obtenidos por Depósitos.	1,835,500.00	19,050,868.64	1,037.9
Intereses por Depósitos Internos	1,835,500.00	19,050,868.64	1,037.9
TRANSFERENCIAS CORRIENTES	151,720,000.00	1,883,191.35	1.2
Del Sector Público	151,720,000.00	1,883,191.35	1.2
De Entes Autónomos No Empresariales	85,000,000.00		
De Empresas Públicas No Financieras	66,720,000.00	1,883,191.35	2.8
TOTAL DE INGRESOS	19,914,997,623.00	5,198,100,034.83	26.1

Ejecución de Ingresos Enero - Marzo 2007 Estructura de Ingresos



Total de Ingresos C\$5,198,100,034.83

Gobierno Central
Ingresos Totales Percibidos por Direcciones Recaudadoras
Período Enero - Marzo 2007
Córdoba

CONCEPTO	DIRECCIONES GENERALES			TOTAL
	INGRESOS	SERVICIOS ADUANEROS	TESORERIA	
INGRESOS CORRIENTES	3,427,365,866.03	1,598,791,762.62	171,942,406.18	5,198,100,034.83
INGRESOS TRIBUTARIOS	3,262,396,475.20	1,570,025,423.38		4,832,421,898.58
Sobre los Ingresos	1,726,328,690.45	2,055,059.72		1,728,383,750.17
Impuesto sobre la Renta	1,726,249,937.24	2,055,059.72		1,728,304,996.96
Otros Impuestos Directos	73,447.69			73,447.69
Impuesto Extraordinario de la Banca Privada Nacional	5,305.52			5,305.52
Sobre la Producción, Consumo y Trans. Int.	1,536,067,784.75	234,075,887.47		1,770,143,672.22
Impuesto al Valor Agregado IVA	789,780,859.81	30,776.37		789,811,636.18
Impuesto Selectivo al Consumo (ISC)	740,314,236.82	234,045,111.10		974,359,347.92
Rones y Aguardientes	36,577,293.77			36,577,293.77
Cervezas	119,284,303.03			119,284,303.03
Cigarrillos	36,976,750.27			36,976,750.27
Gaseosas	23,798,203.65			23,798,203.65
Derivados del Petróleo	510,065,055.65			510,065,055.65
Otros Selectivos al Consumo	13,612,630.45	234,045,111.10		247,657,741.55
Impuesto Selectivo al Consumo a la Importación				
Impuesto de Timbres Fiscales (ITF)	5,972,688.12			5,972,688.12
Impuestos sobre el Comercio Exterior		1,333,894,476.19		1,333,894,476.19
Derechos Arancelarios a la Importación (DAI)		215,280,931.35		215,280,931.35
Arancel Temporal de Protección (ATP)		12,610.58		12,610.58
Impuesto al Valor Agregado de las Importaciones		1,112,817,578.17		1,112,817,578.17
35% a Bienes y Serv. proced. u origen Hondureño y Colombiano		5,783,356.09		5,783,356.09
INGRESOS NO TRIBUTARIOS	164,969,390.83	28,766,339.24	149,340,226.28	343,075,956.35
Tasas	344,885.85			344,885.85
Otros Servicios del Sector Forestal	344,885.85			344,885.85
Derechos	33,143,371.86	144,176.90	14,817,670.76	48,105,219.52
Derechos Consulares		144,176.90	14,817,670.76	14,961,847.66
Derecho de Superficie (Exploración S. Minero)	16,433,579.80			16,433,579.80
Derecho sobre Explotación (Sector Minero)	10,139,408.95			10,139,408.95
Derecho Superficial de Recursos Geotérmicos	2,326.51			2,326.51
Derechos por Aprovecham. a los Rec. Pesqueros	2,506,747.35			2,506,747.35
Derecho de Aprovechamiento Sector Forestal	1,781,792.86			1,781,792.86
Derechos de Vigencia Sector Forestal	323,541.49			323,541.49
Derechos de Vigencia Sector Pesca	1,955,974.90			1,955,974.90
Multas	7,857,424.44	264,053.75	409,805.82	8,531,284.01
Multas al Sector Forestal	220,766.50			220,766.50
Multas por Derecho de Superficie y Explotación Minera				
Multas por Infracciones de Tránsito	317,863.40			317,863.40
Multas del Sector Pesca	202,984.21			202,984.21
Otras Multas	7,115,810.33	264,053.75	409,805.82	7,789,669.90
Otros Ingresos No Tributarios	123,623,708.68	28,358,108.59	134,112,749.70	286,094,566.97
Utilidad por Dif. de Cambios			12,467,187.69	12,467,187.69
Otros Ingresos No Tributarios	45,367,593.13	10,079,926.40	959,339.88	56,406,859.41
Subastas por Decomiso	7,623,471.93			7,623,471.93
Tributo Especial para FOMAV	70,051,624.20			70,051,624.20
Rentas con Destino Especifico	581,019.42	18,278,182.19	120,686,222.13	139,545,423.74
RENTAS DE LA PROPIEDAD			20,718,988.55	20,718,988.55
Intereses Obtenidos por Préstamos.			1,668,119.91	1,668,119.91
Intereses por Préstamos Internos			1,668,119.91	1,668,119.91
Intereses Obtenidos por Depósitos.			19,050,868.64	19,050,868.64
Intereses por Depósitos Internos			19,050,868.64	19,050,868.64
TRANSFERENCIAS CORRIENTES			1,883,191.35	1,883,191.35
Del Sector Público			1,883,191.35	1,883,191.35
De Empresas Públicas No Financieras			1,883,191.35	1,883,191.35
TOTAL DE INGRESOS	3,427,365,866.03	1,598,791,762.62	171,942,406.18	5,198,100,034.83

Cuadro No. 3 - A

Gobierno Central
Detalle de Rentas con Destino Especifico por Entidad
Percibido Período Enero - Marzo 2007
Córdoba

CONCEPTO / ENTIDAD	Presupuesto Actualizado	Ingresos Percibidos	Grado de Ejecución %
Rentas con Destino Especifico	566,025,993.00	139,545,423.74	24.7
Corte Suprema de Justicia	62,879,998.00	17,389,280.43	27.7
Consejo Supremo Electoral	6,480,000.00	435,089.02	6.7
Contraloría General de la República		12,865.70	
Presidencia de la República	2,700,000.00	108,845.00	4.0
Ministerio de Gobernación	89,991,142.00	29,948,020.40	33.3
Ministerio de Relaciones Exteriores	20,903,092.00	8,153,750.94	39.0
Ministerio de Hacienda y Crédito Público	4,859,100.00	3,102,656.75	63.9
Dirección General de Ingresos		581,019.42	
Ministerio de Fomento, Industria y Comercio	14,688,000.00	6,656,653.26	45.3
Ministerio de Educación	3,000,000.00	112,970.98	3.8
Ministerio Agropecuario y Forestal	62,635,800.00	15,291,560.29	24.4
Ministerio de Transporte e Infraestructura	43,200,000.00	7,801,869.33	18.1
Ministerio de Salud	125,058,617.00	21,607,726.56	17.3
Ministerio del Trabajo	3,640,244.00	1,251,836.62	34.4
Ministerio del Ambiente y de los Recursos Naturales	6,100,000.00	1,944,213.91	31.9
Ministerio de la Familia, Adolescencia y Niñez	14,000,000.00	2,061,515.04	14.7
Consejo Nacional del Deporte, la Educación y la Recreación Física	14,000,000.00	999,719.82	7.1
Instituto Nicaragüense de Juventud y Deportes	589,858.00	639,572.20	108.4
Instituto Nicaragüense de Deportes	1,860,142.00		
Instituto Nacional de Información de Desarrollo	470,000.00	8,777.92	1.9
Instituto Nicaragüense de Estudios Territoriales	11,470,000.00	3,159,297.96	27.5
Dirección General de Servicios Aduaneros	77,500,000.00	18,278,182.19	23.6

Cuadro No. 3 - B

Gobierno Central
Detalle de Transferencias Corrientes por Entes y Empresas
Período Enero - Marzo 2007
Córdoba

CONCEPTO	Presupuesto Actualizado	Ingresos Percibidos	Grado de Ejecución %
TRANSFERENCIAS CORRIENTES	151,720,000.00	1,883,191.35	1.2
Del Sector Público	151,720,000.00	1,883,191.35	1.2
De Entes Autónomos No Empresariales	85,000,000.00	-	-
Instituto Nicaragüense de Telecomunicaciones y Correos	35,000,000.00		-
Corporaciones Nacionales del Sector Público	20,000,000.00		-
Corporación de Zonas Francas	30,000,000.00		-
De Empresas Públicas No Financieras	66,720,000.00	1,883,191.35	2.8
Empresa Nacional de Puertos	5,000,000.00		-
Empresa Administradora de Aeropuertos Internacionales	10,000,000.00		-
Petróleos de Nicaragua	20,000,000.00	1,883,191.35	9.4
Empresa Nacional de Alimentos Básicos	4,000,000.00		-
Hidrogena	27,720,000.00		-

Cuadro No. 4

SUBSISTEMA : SIEP
 APLICACION : SIEP
 ENTIDAD : MHCP
 USUARIO : DGP027

PRODUCCION 2007
 MINISTERIO DE HACIENDA Y CREDITO PUBLICO
 CLASIFICACION ECONOMICA DE GASTOS
 (CORDOBAS)

PAGINA: 1 de 1
 FECHA: 17/04/2007
 HORA: 09:43:04 AM
 REPORTE: PRPSIEP108B

DE: ENERO A: MARZO

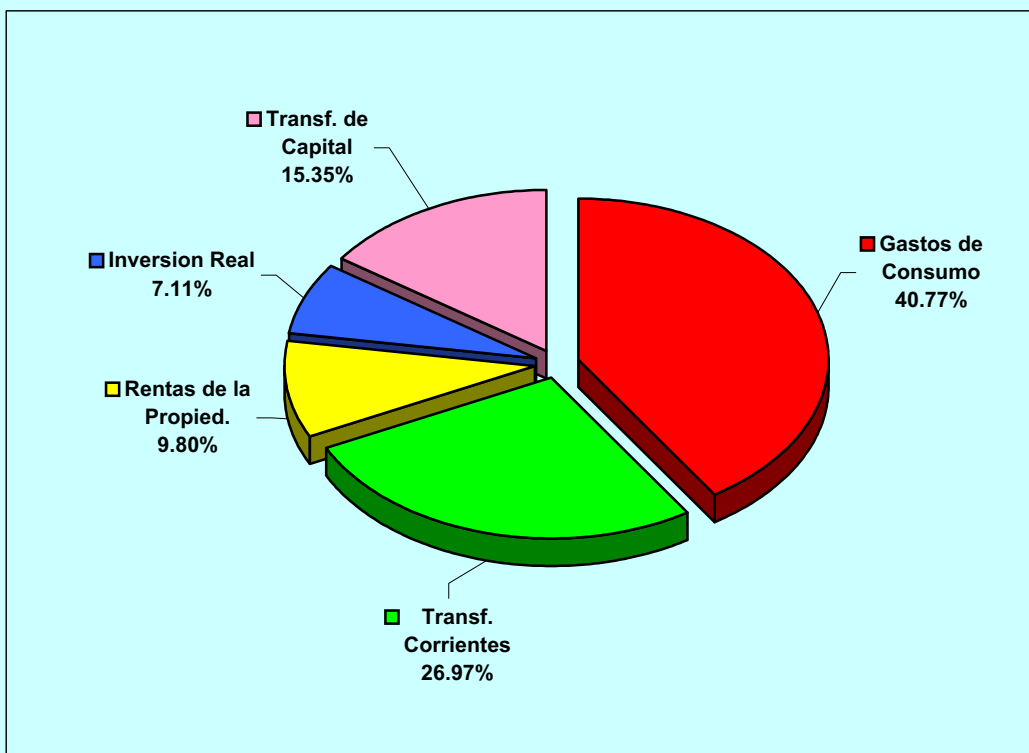
CONCEPTO	PRESUPUESTO ACTUALIZADO	DEVENGADO ACUMULADO	GRADO DE EJECUCION %.
GASTO CORRIENTE	15,968,263,468.28	3,766,914,857.63	23.59
GASTOS DE CONSUMO	9,800,322,368.72	1,980,605,435.87	20.21
REMUNERACIONES	6,578,562,202.81	1,535,350,830.43	23.34
BIENES Y SERVICIOS	3,221,760,165.91	445,254,605.44	13.82
RENTAS DE LA PROPIEDAD	1,627,626,527.00	476,057,265.32	29.25
INTERESES	1,627,626,527.00	476,057,265.32	29.25
INTERESES INTERNOS	1,137,103,139.00	369,617,272.32	32.51
INTERESES AL EXTERIOR	490,523,388.00	106,439,993.00	21.70
TRANSFERENCIAS CORRIENTES	4,540,314,572.56	1,310,252,156.44	28.86
AL SECTOR PRIVADO	1,153,215,294.56	516,537,123.63	44.79
AL SECTOR PÚBLICO	3,317,331,205.00	779,764,323.36	23.51
AL SECTOR EXTERNO	69,768,073.00	13,950,709.45	20.00
GASTO CAPITAL	8,962,941,936.72	1,091,533,629.23	12.18
INVERSIÓN REAL DIRECTA	4,994,339,302.70	345,711,913.12	6.92
FORMACIÓN BRUTA DE CAPITAL FIJO	4,972,568,234.70	345,657,100.88	6.95
TIERRAS Y TERRENOS	10,373,488.00	0.00	0.00
ACTIVOS INTANGIBLES	11,397,580.00	54,812.24	0.48
TRANSFERENCIAS DE CAPITAL	3,968,602,634.02	745,821,716.11	18.79
AL SECTOR PRIVADO	247,398,749.00	9,009,601.67	3.64
AL SECTOR PÚBLICO	3,721,203,885.02	736,812,114.44	19.80
TOTAL GASTOS	24,931,205,405.00	4,858,448,486.86	19.49
AMORTIZACION			
DEUDA INTERNA	2,552,019,449.00	1,465,650,038.88	57.43
DEUDA EXTERNA	759,538,676.00	124,859,864.15	16.44
TOTAL AMORTIZACION	3,311,558,125.00	1,590,509,903.03	48.03
TOTAL GASTOS + AMORTIZACION	28,242,763,530.00	6,448,958,389.89	22.83

FILTRADO POR :

PARAMETROS ESPECIALES: Mes Inicial (MM)=1 / Mes Final (MM)=3

PRODUCCION 2007

Ejecución de Gastos Enero - Marzo 2007 Clasificación Económica



Total de Gastos C\$4,858,448,486,.86

Cuadro No. 5

PRODUCCION 2007

MINISTERIO DE HACIENDA Y CREDITO PUBLICO
 CLASIFICACION ECONOMICA POR OBJETO DEL GASTO
 (DEVENGADO ACUMULADO)

DE ENERO A MARZO

PAGINA: 1 de 1
 FECHA: 26/04/2007
 HORA: 09:33:41 AM
 REPORTE: PRPSIEP121

SUBSISTEMA : SIEP
 APLICACION : SIEP
 ENTIDAD : MHCP
 USUARIO : DGP027

CONCEPTO	GASTO CORRIENTE	GASTO DE CAPITAL	TOTAL
SERVICIOS PERSONALES	1,535,350,830.43	72,190,227.22	1,607,541,057.65
SERVICIOS NO PERSONALES	235,067,742.88	84,721,732.85	319,789,475.73
MATERIALES Y SUMINISTROS	190,080,130.58	14,589,701.31	204,669,831.89
BIENES DE USO	0.00	174,210,251.74	174,210,251.74
TRANSFERENCIAS CORRIENTES	1,310,252,156.44	0.00	1,310,252,156.44
TRANSFERENCIAS DE CAPITAL	0.00	745,821,716.11	745,821,716.11
SERVICIOS DE LA DEUDA	495,163,997.30	0.00	495,163,997.30
OTROS GASTOS	1,000,000.00	0.00	1,000,000.00
TOTAL GASTOS	3,766,914,857.63	1,091,533,629.23	4,858,448,486.86
AMORTIZACION			1,590,509,903.03
Amortización deuda interna a largo plazo			1,465,650,038.88
Amortización deuda externa a largo plazo			124,859,864.15
TOTAL GASTOS + AMORTIZACION			6,448,958,389.89

SUBSISTEMA : SIEP
 APLICACION : SIEP
 ENTIDAD : MHCP
 USUARIO : DGP027

PRODUCCION 2007
 MINISTERIO DE HACIENDA Y CREDITO PUBLICO
 GASTOS TOTALES POR ENTIDAD

PAGINA: 1 de 1
 FECHA: 26/04/2007
 HORA: 09:32:59 AM
 REPORTE: PRPSIEP108C

		DE: ENERO	A: MARZO	
DESCRIPCION		PRESUPUESTO ACTUALIZADO	EJECUCION DEVENGADO	GRADO DE EJECUCION %.
001000	ASAMBLEA NACIONAL	329,617,183.00	86,343,438.81	26.20
002000	CORTE SUPREMA DE JUSTICIA	1,018,882,240.00	221,136,372.05	21.70
003000	CONSEJO SUPREMO ELECTORAL	245,361,047.00	40,910,668.60	16.67
004000	CONTRALORÍA GENERAL DE LA REPÚBLICA	166,319,000.00	36,398,666.57	21.88
005000	PRESIDENCIA DE LA REPÚBLICA	218,239,197.00	44,334,836.99	20.31
006000	MINISTERIO DE GOBERNACIÓN	1,192,358,027.00	272,151,409.61	22.82
007000	MINISTERIO DE RELACIONES EXTERIORES	374,108,251.00	86,238,710.98	23.05
008000	MINISTERIO DE DEFENSA	717,017,971.00	165,276,963.77	23.05
009000	MINISTERIO DE HACIENDA Y CRÉDITO PÚBLICO	157,618,853.00	27,186,032.32	17.25
010000	MINISTERIO DE FOMENTO, INDUSTRIA Y COMERCIO	185,493,860.00	30,168,216.82	16.26
020000	PROCURADURÍA GENERAL DE LA REPÚBLICA	43,033,592.00	7,430,055.01	17.27
011000	MINISTERIO DE EDUCACIÓN	3,869,500,668.00	789,332,697.44	20.40
012000	MINISTERIO AGROPECUARIO Y FORESTAL	987,779,628.00	91,840,993.42	9.30
013000	MINISTERIO DE TRANSPORTE E INFRAESTRUCTURA	1,873,108,233.00	128,525,935.39	6.86
014000	MINISTERIO DE SALUD	4,028,223,599.00	736,166,446.60	18.28
015000	MINISTERIO DEL TRABAJO	95,754,208.00	13,146,942.86	13.73
016000	MINISTERIO DEL AMBIENTE Y DE LOS RECURSOS NATL	233,816,237.00	38,032,788.37	16.27
017000	MINISTERIO DE LA FAMILIA, ADOLESCENCIA Y NIÑEZ	387,951,151.00	36,617,771.83	9.44
018000	ASIGNACIONES Y SUBVENCIONES	6,793,416,563.00	1,512,045,542.12	22.26
019000	SERVICIO DE LA DEUDA PÚBLICA	1,740,318,732.00	495,163,997.30	28.45
022000	IMPREVISTOS	.00	0.00	0.00
024000	MINISTERIO DE ENERGÍA Y MINAS	273,287,165.00	0.00	0.00
TOTAL GASTOS		24,931,205,405.00	4,858,448,486.86	19.49
AMORTIZACION				
	DEUDA INTERNA	2,552,019,449.00	1,465,650,038.88	57.43
	DEUDA EXTERNA	759,538,676.00	124,859,864.15	16.44
TOTAL AMORTIZACION		3,311,558,125.00	1,590,509,903.03	48.03
TOTAL GASTOS + AMORTIZACION		28,242,763,530.00	6,448,958,389.89	22.83

Cuadro No. 6- A

SUBSISTEMA : SIEP

PRODUCCION 2007

PAGINA: 1 de 2

APLICACION : ANEXO CIEF

MINISTERIO DE HACIENDA Y CREDITO PUBLICO

FECHA: 26/04/2007

ENTIDAD : MHCP

ASIGNACIONES Y SUBVENCIONES A ENTES DESCENTRALIZADOS Y OTRAS INSTIT

HORA: 03:43:50 PM

USUARIO : DGP027

DE ENERO A MARZO

REPORTE: PRPSIEP005A

CONCEPTO	PRESUPUESTO ACTUALIZADO	EJECUCION DEVENGADO	GRADO DE EJECUCION %
INSTITUTO NICARAGUENSE DE TURISMO	113,563,999.00	12,953,483.86	11.41
INSTITUTO NICARAGUENSE DE FOMENTO MUNICIPAL	230,920,176.00	59,798,895.57	25.90
DESARROLLO Y FUNCIONAMIENTO DE LA CENTRALIZACIÓN DEL SISTEMA TRIBUTARIO (DGI/DGSA)	26,768,564.00	5,766,499.60	21.54
TRANSFERENCIA A 15 MUNICIPIOS DE MADRIZ, NUEVA SEGOVIA, JINOTEGA Y MATAGALPA	16,000,000.00	0.00	0.00
TRANSFERENCIAS A LAS ALCALDÍAS Y COMUNID. INDÍGENAS POR RECAUD. DE APROVECHAM. Y SERVICIO FORESTAL	10,463,585.00	450,622.47	4.31
SUBVENCIONES A CENTROS RELIGIOSOS, CULTURALES, DEPORTIVOS Y ORGANIZACIONES SIN FINES DE LUCRO	83,886,325.00	0.00	0.00
CONSEJO NACIONAL DE PASTORES EVANGELICOS	500,000.00	0.00	0.00
INSTITUTO NACIONAL DE ESTADÍSTICAS Y CENSOS	4,506,854.00	4,447,703.89	98.69
INSTITUTO NICARAGUENSE DE ESTUDIOS TERRITORIALES	65,655,598.00	11,662,518.60	17.76
INSTITUTO DE DESARROLLO RURAL	514,716,243.00	104,316,545.95	20.27
FONDO DE INVERSIÓN SOCIAL DE EMERGENCIA	377,936,852.00	30,284,367.75	8.01
GOBIERNO REGIONAL AUTÓNOMO ATLÁNTICO NORTE	57,479,000.00	4,854,743.57	8.45
GOBIERNO REGIONAL AUTÓNOMO ATLÁNTICO SUR	45,597,941.00	4,050,307.11	8.88
CONSEJO REGIONAL AUTÓNOMO ATLÁNTICO NORTE	38,914,000.00	7,909,287.65	20.33
CONSEJO REGIONAL AUTÓNOMO ATLANTICO SUR	19,614,873.00	5,005,592.29	25.52
EMPRESA NICARAGUENSE DE ACUEDUCTOS Y ALCANTARILLADOS	38,916,348.00	4,793,091.43	12.32
COMISIÓN NACIONAL DE ENERGÍA	13,928,484.00	9,436,670.71	67.75
INSTITUTO DE LA VIVIENDA URBANA Y RURAL	81,599,016.00	9,079,423.34	11.13
EMPRESA NACIONAL DE TRANSMISION ELECTRICA	40,376,175.00	1,288,104.00	3.19
UNIVERSIDADES Y CENTROS DE EDUCACIÓN TÉCNICA SUPERIOR	1,495,872,325.00	362,337,555.00	24.22
INSTITUTO NICARAGUENSE DE TELECOMUNICACIONES Y CORREO	16,493,357.00	0.00	0.00
RADIO NICARAGUA	6,227,000.00	1,920,001.00	30.83
TRANSFERENCIA MUNICIPAL	1,280,375,347.00	433,730,121.00	33.88
INSTITUTO TECNOLÓGICO NACIONAL	22,500,000.00	4,543,776.00	20.19
CONSEJO NACIONAL DE LUCHA CONTRA LAS DROGAS	5,516,054.00	546,396.00	9.91
UCRESEP	237,552,801.00	29,094,227.66	12.25
SECRETARIA EJECUTIVA SISTEMA NACIONAL DE PREVENCIÓN, MITIGACION Y ATENCIÓN A DESASTRES	16,999,547.00	3,183,805.94	18.73
CONSEJO NACIONAL DE PLANIFICACIÓN ECONÓMICA SOCIAL	3,252,994.00	754,086.00	23.18
DIRECCIÓN GENERAL DE INGRESOS	238,064,315.00	70,536,909.95	29.63
DIRECCIÓN GENERAL DE SERVICIOS ADUANEROS	168,028,942.00	49,012,556.00	29.17
COMISION NACIONAL DE DEMARCACIÓN Y TITULACIÓN	9,389,171.00	1,306,348.98	13.91
TRANSFERENCIA A LAS ALCALDÍAS POR RECAUDACIONES DE EXPLORACIÓN Y EXPLOTACIÓN MINERA	18,367,404.00	3,476,835.31	18.93
PARLAMENTO CENTROAMERICANO	34,216,640.00	9,168,300.00	26.79
ASIGNACION PARA INDEMNIZACIÓN A TRABAJADORES	39,000,000.00	17,586,071.46	45.09
MINISTERIO PÚBLICO	142,347,000.00	27,537,890.00	19.35
PROCURADURIA PARA LA DEFENSA DE LOS DERECHOS HUMANOS	28,858,000.00	6,825,259.00	23.65
CATEDRAL DE GRANADA	500,000.00	0.00	0.00
COMISIONES BANCARIAS	4,400,000.00	768,840.98	17.47
CRUZ ROJA	500,000.00	0.00	0.00
CONSEJO NACIONAL DE DESARROLLO SOSTENIBLE	1,083,759.00	187,688.00	17.32
MUSEO ARCHIVO RUBÉN DARÍO	500,000.00	125,000.00	25.00
TEATRO MUNICIPAL JOSÉ DE LA CRUZ MENA	400,000.00	100,000.00	25.00
ACADEMIA NICARAGUENSE DE LA LENGUA	500,000.00	125,000.00	25.00
ACADEMIA DE GEOGRAFÍA E HISTORIA DE NICARAGUA	1,000,000.00	125,000.00	12.50
PROG. EFICIENCIA Y TRANSPARENCIA EN LAS CONTRATACIONES	54,979,222.00	6,743,023.50	12.26
COMISIÓN NACIONAL DE AGUA POTABLE Y ALCANTARILLADO SANITARIO	5,589,500.00	714,555.00	12.78
TRANSFERENCIA A LAS ALCALDIAS Y COMUNIDADES INDIGENAS POR RECAUDACION DE PESCA Y ACUICULTURA	8,206,278.00	0.00	0.00
PROYECTO DE APOYO A LAS COMUNIDADES	38,584,000.00	19,292,000.00	50.00
ASOCIACIÓN DE SCOUTS DE NICARAGUA	500,000.00	250,000.00	50.00

FILTRADO POR :

PARAMETROS ESPECIALES: Mes Inicial (mm)=1 / Mes Final (mm)=3

PRODUCCION 2007

Cuadro No. 6- A

SUBSISTEMA : SIEP

PRODUCCION 2007

PAGINA: 2 de 2

APLICACION : ANEXO CIEF

MINISTERIO DE HACIENDA Y CREDITO PUBLICO

FECHA: 26/04/2007

ENTIDAD : MHCP

ASIGNACIONES Y SUBVENCIONES A ENTES DESCENTRALIZADOS Y OTRAS INSTITU

HORA: 03:43:50 PM

USUARIO : DGP027

DE ENERO A MARZO

REPORTE: PRPSIEP005A

CONCEPTO	PRESUPUESTO ACTUALIZADO	EJECUCION DEVENGADO	GRADO DE EJECUCION %
ALIANZA EVANGELICA DE NICARAGUA	500,000.00	0.00	0.00
SECRETARÍA DE INTEGRACIÓN ECONÓMICA CENTROAMERICANA	9,200,000.00	0.00	0.00
FUNDACIÓN AMIGOS DEL ZOOLOGICO NICARAGUENSE	2,000,000.00	613,724.00	30.69
COOPERATIVAS DE TRANSPORTE URBANO COLECTIVO DEL MUNICIPIO DE MANAGUA	23,277,834.00	23,277,834.00	100.00
INSTITUCIONES BENÉFICAS	0.00	0.00	0.00
FONDOS DE CONTRAVALOR	10,728,046.00	0.00	0.00
SUBSIDIO AL CONSUMO DE ENERGIA Y AGUA PARA JUBILADOS	39,800,000.00	4,379,947.32	11.00
PENSIÓN VITALICIA A EXPRESIDENTES Y EXVICEPRESIDENTES	6,810,940.00	1,824,191.28	26.78
FONDO DE MANTENIMIENTO VIAL (FOMAV)	288,247,797.00	69,392,969.49	24.07
ORDENAMIENTO DE LA PROPIEDAD	137,314,508.00	30,219,581.32	22.01
LA GACETA	4,326,000.00	1,054,647.00	24.38
UNIVERSIDADES (ENERGÍA ELÉCTRICA, AGUA Y TELEFONÍA NACIONAL)	136,083,944.00	39,007,859.47	28.66
CATEDRAL METROPOLITANA DE LEÓN	500,000.00	0.00	0.00
CORTE CENTROAMERICANA DE JUSTICIA	9,662,453.00	0.00	0.00
SUBSIDIO DE ENERGÍA ELÉCTRICA PARA LA COSTA ATLÁNTICA	0.00	0.00	0.00
PRONICARAGUA/PNUD	2,171,208.00	2,171,208.00	100.00
CONSEJO NACIONAL DEL CAFÉ (CONACAFE)	3,500,000.00	0.00	0.00
SUPERINTENDENCIA DE BANCOS Y DE OTRAS INSTITUCIONES FINANCIERAS	19,656,247.00	903,040.52	4.59
REDUCCIÓN DE LA VULNERABILIDAD ANTE DESASTRES NATURALES	71,389,385.00	3,073,703.50	4.31
CORREOS DE NICARAGUA	0.00	0.00	0.00
FONDO NACIONAL DE DESARROLLO FORESTAL	5,262,000.00	821,189.85	15.61
BIBLIOTECA ALEMANA NICARAGÜENSE	100,000.00	0.00	0.00
CONSEJO NACIONAL DEL DEPORTE, LA EDUCACION Y LA RECREACION FISICA	57,148,126.00	9,143,659.00	16.00
ALCALDIA DE NIQUINOHOMO	1,000,000.00	0.00	0.00
ALCALDIA DE MANAGUA	70,100,775.00	0.00	0.00
PROGRAMA DE APOYO AL FORTALECIMIENTO DE LA PLANIFICACIÓN ESTRATÉGICA Y LA PREINVERSIÓN	51,551,267.00	72,882.80	0.14
TRIBUNAL TRIBUTARIO ADMINISTRATIVO	3,829,417.00	0.00	0.00
PARROQUIA SAN PABLO APÓSTOL	127,500.00	0.00	0.00
FONDO DE DESARROLLO PESQUERO	4,192,757.00	0.00	0.00
FONDO DE DESARROLLO MINERO	7,871,745.00	0.00	0.00
ALCALDÍA DE JUIGALPA	4,000,000.00	0.00	0.00
INSTITUTO NACIONAL DE INFORMACIÓN DE DESARROLLO	35,829,201.00	0.00	0.00
INSTITUTO NICARAGÜENSE DE DEPORTES	8,986,615.00	0.00	0.00
TEATRO NACIONAL RUBÉN DARÍO	8,332,116.00	0.00	0.00
INSTITUTO NICARAGÜENSE DE CULTURA	30,737,793.00	0.00	0.00
INSTITUTO NICARAGÜENSE DE LA JUVENTUD	8,328,061.00	0.00	0.00
INSTITUTO NICARAGÜENSE DE LA PESCA Y ACUICULTURA	55,389,697.00	0.00	0.00
INSTITUTO NICARAGÜENSE DE LA MUJER	10,028,442.00	0.00	0.00
INSTITUTO CONTRA EL ALCOHOLISMO Y LA DROGADICCIÓN	1,800,000.00	0.00	0.00
ALCALDIA DE MANAGUA	500,000.00	0.00	0.00
ALCALDIA DE SAN CARLOS	485,000.00	0.00	0.00
ALCALDIA DE CINCO PINOS	500,000.00	0.00	0.00
CONSEJO NACIONAL DE EVALUACIÓN Y ACREDITACIÓN DEL SISTEMA EDUCATIVO	1,000,000.00	0.00	0.00
TOTAL ----->	6,793,416,563.00	1,512,045,542.12	22.26

FILTRADO POR :

PARAMETROS ESPECIALES: Mes Inicial (mm)=1 / Mes Final (mm)=3

PRODUCCION 2007

Cuadro No. 7

SUBSISTEMA : SIEP
 APLICACION : ANEXO CIEF
 ENTIDAD : MHCP
 USUARIO : 26-APR-07

PRODUCCION 2007
 MINISTERIO DE HACIENDA Y CREDITO PUBLICO
 ESTRUCTURA FUNCIONAL DEL GASTO
 DE ENERO A MARZO

PAGINA: 1 de 2
 FECHA: 26/04/2007
 HORA: 09:50:53 AM
 REPORTE: PRPSIEP152A

Funcion	PRESUPUESTO ACTUALIZADO	DEVENGADO	GRADO EJECUCION
10 ADMINISTRACIÓN GUBERNAMENTAL	3,016,364,636.00	578,072,439.54	19.16
001000 Asamblea Nacional	329,617,183.00	86,343,438.81	26.20
003000 Consejo Supremo Electoral	245,361,047.00	40,910,668.60	16.67
004000 Contraloría General De La República	166,319,000.00	36,398,666.57	21.88
005000 Presidencia De La República	182,879,000.00	37,240,331.99	20.36
006000 Ministerio De Gobernación	8,232,984.00	359,322.17	4.36
007000 Ministerio De Relaciones Exteriores	374,108,251.00	86,238,710.98	23.05
009000 Ministerio De Hacienda Y Crédito Público	145,550,136.00	26,822,056.32	18.43
020000 Procuraduría General De La República	37,126,485.00	7,393,655.01	19.91
011000 Ministerio De Educación	12,221,970.00	296,392.39	2.43
016000 Ministerio Del Ambiente Y De Los Recursos Naturales	22,657,012.00	5,446,061.82	24.04
018000 Asignaciones Y Subvenciones	1,492,291,568.00	250,623,134.88	16.79
022000 Imprevistos	0.00	0.00	0.00
20 SERVICIOS DE DEFENSA, ORDEN PÚBLICO Y SEGURIDAD	3,063,824,843.00	683,396,188.64	22.31
002000 Corte Suprema De Justicia	1,018,882,240.00	221,136,372.05	21.70
006000 Ministerio De Gobernación	1,184,125,043.00	271,792,087.44	22.95
008000 Ministerio De Defensa	704,709,203.00	162,929,839.15	23.12
018000 Asignaciones Y Subvenciones	156,108,357.00	27,537,890.00	17.64
30 EDUCACIÓN	5,573,305,388.00	1,188,826,103.80	21.33
011000 Ministerio De Educación	3,843,168,741.00	774,926,349.75	20.16
015000 Ministerio Del Trabajo	50,917,222.00	4,397,714.58	8.64
018000 Asignaciones Y Subvenciones	1,679,219,425.00	409,502,039.47	24.39
40 SALUD	4,035,500,053.00	738,000,210.71	18.29
014000 Ministerio De Salud	4,028,223,599.00	736,166,446.60	18.28
018000 Asignaciones Y Subvenciones	7,276,454.00	1,833,764.11	25.20
50 SERVICIOS SOCIALES Y ASISTENCIA SOCIAL	1,022,817,404.00	142,912,225.59	13.97
005000 Presidencia De La República	25,372,741.00	5,674,026.32	22.36
009000 Ministerio De Hacienda Y Crédito Público	12,068,717.00	363,976.00	3.02
012000 Ministerio Agropecuario Y Forestal	186,123,630.00	0.00	0.00
015000 Ministerio Del Trabajo	44,836,986.00	8,749,228.28	19.51
017000 Ministerio De La Familia, Adolescencia Y Niñez	387,951,151.00	36,617,771.83	9.44
018000 Asignaciones Y Subvenciones	366,464,179.00	91,507,223.16	24.97
60 VIVIENDA Y SERVICIOS COMUNITARIOS	1,810,543,041.00	514,862,619.41	28.44
008000 Ministerio De Defensa	12,308,768.00	2,347,124.62	19.07
010000 Ministerio De Fomento, Industria Y Comercio	347,651.00	294,379.16	84.68
020000 Procuraduría General De La República	5,907,107.00	36,400.00	0.62
018000 Asignaciones Y Subvenciones	1,791,979,515.00	512,184,715.63	28.58
70 SERVICIOS RECREATIVOS, CULTURALES Y RELIGIOSOS	179,195,388.00	27,932,817.98	15.59
005000 Presidencia De La República	9,987,456.00	1,420,478.68	14.22
011000 Ministerio De Educación	14,109,957.00	14,109,955.30	100.00
018000 Asignaciones Y Subvenciones	155,097,975.00	12,402,384.00	8.00
80 SERVICIOS ECONÓMICOS	4,489,335,920.00	489,281,883.89	10.90
010000 Ministerio De Fomento, Industria Y Comercio	185,146,209.00	29,873,837.66	16.14
012000 Ministerio Agropecuario Y Forestal	801,655,998.00	91,840,993.42	11.46
013000 Ministerio De Transporte E Infraestructura	1,873,108,233.00	128,525,935.39	6.86
016000 Ministerio Del Ambiente Y De Los Recursos Naturales	211,159,225.00	32,586,726.55	15.43
018000 Asignaciones Y Subvenciones	1,144,979,090.00	206,454,390.87	18.03
024000 Ministerio De Energía Y Minas	273,287,165.00	0.00	0.00

FILTRADO POR :

PARAMETROS ESPECIALES: Mes Inicial (MM)=1 / Mes Final (MM)=3

Cuadro No. 7

SUBSISTEMA : SIEP
APLICACION : ANEXO CIEF
ENTIDAD : MHCP
USUARIO : 26-APR-07

PRODUCCION 2007
MINISTERIO DE HACIENDA Y CREDITO PUBLICO
ESTRUCTURA FUNCIONAL DEL GASTO
DE ENERO A MARZO

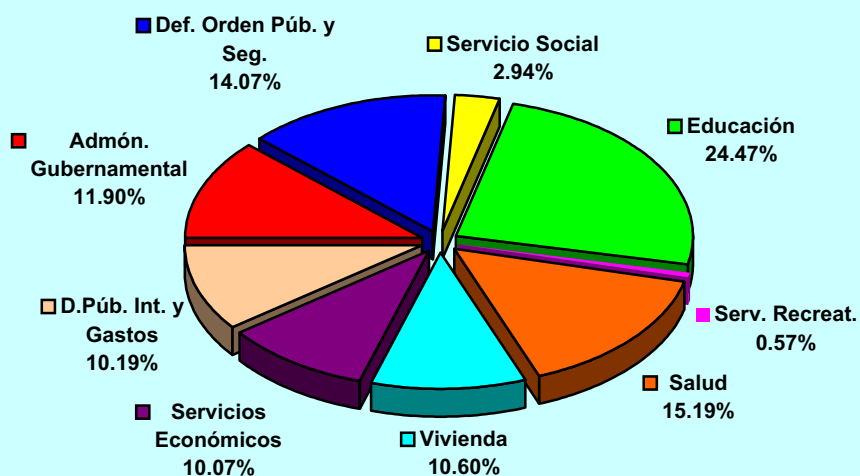
PAGINA: 2 de 2
FECHA: 26/04/2007
HORA: 09:50:53 AM
REPORTE: PRPSIEP152A

Funcion	PRESUPUESTO ACTUALIZADO	DEVENGADO	GRADO EJECUCION
90 DEUDA PÚBLICA, INTERESES Y GASTOS	1,740,318,732.00	495,163,997.30	28.45
019000 Servicio De La Deuda Pública	1,740,318,732.00	495,163,997.30	28.45
TOTAL GASTOS	24,931,205,405.00	4,858,448,486.86	19.49
AMORTIZACION			
DEUDA INTERNA	2,552,019,449.00	1,465,650,038.88	57.43
DEUDA EXTERNA	759,538,676.00	124,859,864.15	16.44
TOTAL AMORTIZACION	3,311,558,125.00	1,590,509,903.03	48.03
TOTAL GASTOS + AMORTIZACION	28,242,763,530.00	6,448,958,389.89	22.83

FILTRADO POR :

PARAMETROS ESPECIALES: Mes Inicial (MM)=1 / Mes Final (MM)=3

Ejecución de Gastos 2007 Estructura Funcional



Gasto Funcional Total

4,858,448,486.86

Administración Gubernamental	578,072,439.54
Defensa, Orden Público y Seguridad	683,396,188.64
Educación	1,188,826,103.80
Salud	738,000,210.71
Servicio Social y Asistencia Social	142,912,225.59
Vivienda y Servicios Comunitarios	514,862,619.41
Serv. Recreativos, Culturales y Religiosos	27,932,817.98
Servicios Económicos	489,281,883.89
Deuda Pública, Intereses y Gastos	495,163,997.30

SUBSISTEMA : SIEP
 APLICACION : ANEXO CIERR
 ENTIDAD : MHCP
 USUARIO : DGP027

MINISTERIO DE HACIENDA Y CREDITO PUBLICO
 CLASIFICACION INSTITUCIONAL ECONOMICA (DEVENGADO)
 DEL 01-JAN-07 AL 31-MAR-07

FECHA: 26/04/2007
 HORA: 09:54:40 AM
 REPORTE: PRPSIEP007

CONCEPTO	GASTOS CORRIENTES					
	REMUNERACIONES	BIENES Y SERVICIOS	TRANSFERENCIAS	OTROS SERVICIOS	SERVICIO DE LA DEUDA	SUB TOTAL (A)
ASAMBLEA NACIONAL	68,068,319.46	12,011,312.85	6,263,806.50	0.00	0.00	86,343,438.81
CORTE SUPREMA DE JUSTICIA	174,131,345.07	41,952,228.98	510,116.00	0.00	0.00	216,593,690.05
CONSEJO SUPREMO ELECTORAL	33,493,467.33	7,377,598.95	0.00	0.00	0.00	40,871,066.28
CONTRALORIA GENERAL DE LA REPUBLICA	28,211,908.79	3,242,071.71	90,304.02	0.00	0.00	31,544,284.52
PRESIDENCIA DE LA REPUBLICA	21,160,359.09	14,216,603.06	834,696.64	1,000,000.00	0.00	37,211,658.79
MINISTERIO DE GOBERNACION	210,542,510.02	50,498,070.98	5,374,048.87	0.00	0.00	266,414,629.87
MINISTERIO DE RELACIONES EXTERIORES	43,262,625.91	40,254,796.47	2,721,288.60	0.00	0.00	86,238,710.98
MINISTERIO DE DEFENSA	121,663,150.24	40,362,538.89	904,150.02	0.00	0.00	162,929,839.15
MINISTERIO DE HACIENDA Y CRÉDITO PÚBLICO	17,731,796.55	5,476,619.31	29,252.12	0.00	0.00	23,237,667.98
MINISTERIO DE FOMENTO, INDUSTRIA Y COMERCIO	16,343,255.34	2,965,123.75	1,680,000.00	0.00	0.00	20,988,379.09
MINISTERIO DE EDUCACIÓN	266,715,959.42	23,251,583.56	404,779,193.22	0.00	0.00	694,746,736.20
MINISTERIO AGROPECUARIO Y FORESTAL	19,519,376.03	5,163,366.73	18,013,275.76	0.00	0.00	42,696,018.52
MINISTERIO DE TRANSPORTE E INFRAESTRUCTURA	17,799,424.42	2,342,861.43	0.00	0.00	0.00	20,142,285.85
MINISTERIO DE SALUD	470,159,675.58	167,267,229.92	43,306,152.38	0.00	0.00	680,733,057.88
MINISTERIO DEL TRABAJO	6,700,165.67	2,049,062.61	1,008,000.00	0.00	0.00	9,757,228.28
MINISTERIO DEL AMBIENTE Y DE LOS RECURSOS NATURALE	5,312,271.27	2,899,262.96	26,756.94	0.00	0.00	8,238,291.17
MINISTERIO DE LA FAMILIA, ADOLESCENCIA Y NIÑEZ	8,471,241.10	1,719,024.45	10,991,016.90	0.00	0.00	21,181,282.45
ASIGNACIONES Y SUBVENCIONES	0.00	768,840.98	813,720,098.47	0.00	0.00	814,488,939.45
SERVICIO DE LA DEUDA PÚBLICA	0.00	19,106,731.98	0.00	0.00	476,057,265.32	495,163,997.30
PROCURADURÍA GENERAL DE LA REPÚBLICA	6,063,979.14	1,329,675.87	0.00	0.00	0.00	7,393,655.01
TOTAL GASTOS	1,535,350,830.43	444,254,605.44	1,310,252,156.44	1,000,000.00	476,057,265.32	3,766,914,857.63

CLASIFICACION INSTITUCIONAL ECONOMICA
 (Cordobas)

CONCEPTO	GASTOS CAPITAL					
	INVERSION REAL DIRECTA	TRANSFERENCIAS	INVERSION FINANCIERA	SERVICIO DE LA DEUDA	SUB TOTAL (B)	TOTAL (A + B)
ASAMBLEA NACIONAL	0.00	0.00	0.00	-	0.00	86,343,438.81
CORTE SUPREMA DE JUSTICIA	4,542,682.00	0.00	0.00	-	4,542,682.00	221,136,372.05
CONSEJO SUPREMO ELECTORAL	39,602.32	0.00	0.00	-	39,602.32	40,910,668.60
CONTRALORIA GENERAL DE LA REPUBLICA	4,854,382.05	0.00	0.00	-	4,854,382.05	36,398,666.57
PRESIDENCIA DE LA REPUBLICA	7,123,178.20	0.00	0.00	-	7,123,178.20	44,334,836.99
MINISTERIO DE GOBERNACION	5,736,779.74	0.00	0.00	-	5,736,779.74	272,151,409.61
MINISTERIO DE RELACIONES EXTERIORES	0.00	0.00	0.00	-	0.00	86,238,710.98
MINISTERIO DE DEFENSA	2,347,124.62	0.00	0.00	-	2,347,124.62	165,276,963.77
MINISTERIO DE HACIENDA Y CRÉDITO PÚBLICO	3,948,364.34	0.00	0.00	-	3,948,364.34	27,186,032.32
MINISTERIO DE FOMENTO, INDUSTRIA Y COMERCIO	9,179,837.73	0.00	0.00	-	9,179,837.73	30,168,216.82
MINISTERIO DE EDUCACIÓN	91,177,083.24	3,408,878.00	0.00	-	94,585,961.24	789,332,697.44
MINISTERIO AGROPECUARIO Y FORESTAL	7,678,454.04	41,466,520.86	0.00	-	49,144,974.90	91,840,993.42
MINISTERIO DE TRANSPORTE E INFRAESTRUCTURA	108,383,649.54	0.00	0.00	-	108,383,649.54	128,525,935.39
MINISTERIO DE SALUD	55,433,388.72	0.00	0.00	-	55,433,388.72	736,166,446.60
MINISTERIO DEL TRABAJO	0.00	3,389,714.58	0.00	-	3,389,714.58	13,146,942.86
MINISTERIO DEL AMBIENTE Y DE LOS RECURSOS NATUR.	29,794,497.20	0.00	0.00	-	29,794,497.20	38,032,788.37
MINISTERIO DE LA FAMILIA, ADOLESCENCIA Y NIÑEZ	15,436,489.38	0.00	0.00	-	15,436,489.38	36,617,771.83
ASIGNACIONES Y SUBVENCIONES	0.00	697,556,602.67	0.00	-	697,556,602.67	1,512,045,542.12
SERVICIO DE LA DEUDA PÚBLICA	0.00	0.00	0.00	-	0.00	495,163,997.30
PROCURADURÍA GENERAL DE LA REPÚBLICA	36,400.00	0.00	0.00	-	36,400.00	7,430,055.01
TOTAL GASTOS	345,711,913.12	745,821,716.11	0.00	-	1,091,533,629.23	4,858,448,486.86
AMORTIZACION				1,590,509,903.03	1,590,509,903.03	1,590,509,903.03
TOTAL GASTOS + AMORTIZACION	345,711,913.12	745,821,716.11	0.00	1,590,509,903.03	2,682,043,532.26	6,448,958,389.89

FILTRADO POR :

PARAMETROS ESPECIALES: Fecha Inicial (dd/mm/aaaa)=01012007 / Fecha Final (dd/mm/aaaa)=31032007

PRODUCCION 2007

Cuadro No. 8 - A
PRODUCCION 2007

SUBSISTEMA : SIEP
 APLICACION : ANEXO CIERR
 ENTIDAD : MHCP
 USUARIO : DGP027

MINISTERIO DE HACIENDA Y CREDITO PUBLICO
 CLASIFICACION INSTITUCIONAL ECONOMICA (DEVENGADO)
 DEL 01-JAN-07 AL 31-MAR-07

PAGINA: 1 de 3
 FECHA: 26/04/2007
 HORA: 10:36:50 AM
 REPORTE: PRPSIEP007

CONCEPTO	GASTOS CORRIENTES					SUB TOTAL (A)
	REMUNERACIONES	BIENES Y SERVICIOS	TRANSFERENCIAS	OTROS SERVICIOS	SERVICIO DE LA DEUDA	
ASIGNACIONES Y SUBVENCIONES	0.00	768,840.98	813,720,098.47	0.00	0.00	814,488,939.45
INSTITUTO NICARAGUENSE DE TURISMO	0.00	0.00	10,021,527.00	0.00	0.00	10,021,527.00
INSTITUTO NICARAGUENSE DE FOMENTO MUNICIPAL	0.00	0.00	4,468,323.79	0.00	0.00	4,468,323.79
TRANSFERENCIAS A LAS ALCALDÍAS Y COMUNID. INDÍGENAS	0.00	0.00	450,622.47	0.00	0.00	450,622.47
INSTITUTO NACIONAL DE ESTADÍSTICAS Y CENSOS	0.00	0.00	2,495,718.75	0.00	0.00	2,495,718.75
INSTITUTO NICARAGUENSE DE ESTUDIOS TERRITORIALES	0.00	0.00	10,194,130.18	0.00	0.00	10,194,130.18
INSTITUTO DE DESARROLLO RURAL	0.00	0.00	450,696.00	0.00	0.00	450,696.00
GOBIERNO REGIONAL AUTÓNOMO ATLÁNTICO NORTE	0.00	0.00	4,854,743.57	0.00	0.00	4,854,743.57
GOBIERNO REGIONAL AUTÓNOMO ATLÁNTICO SUR	0.00	0.00	3,550,413.71	0.00	0.00	3,550,413.71
CONSEJO REGIONAL AUTÓNOMO ATLÁNTICO NORTE	0.00	0.00	7,909,287.65	0.00	0.00	7,909,287.65
CONSEJO REGIONAL AUTÓNOMO ATLANTICO SUR	0.00	0.00	5,005,592.29	0.00	0.00	5,005,592.29
COMISIÓN NACIONAL DE ENERGÍA	0.00	0.00	595,365.00	0.00	0.00	595,365.00
INSTITUTO DE LA VIVIENDA URBANA Y RURAL	0.00	0.00	3,015,037.00	0.00	0.00	3,015,037.00
UNIVERSIDADES Y CENTROS DE EDUCACIÓN TÉCNICA SUPE	0.00	0.00	325,201,805.01	0.00	0.00	325,201,805.01
RADIO NICARAGUA	0.00	0.00	1,652,500.00	0.00	0.00	1,652,500.00
TRANSFERENCIA MUNICIPAL	0.00	0.00	74,262,333.00	0.00	0.00	74,262,333.00
INSTITUTO TECNOLÓGICO NACIONAL	0.00	0.00	4,543,776.00	0.00	0.00	4,543,776.00
CONSEJO NACIONAL DE LUCHA CONTRA LAS DROGAS	0.00	0.00	546,396.00	0.00	0.00	546,396.00
SECRETARIA EJECUTIVA SISTEMA NACIONAL DE PREVENCI	0.00	0.00	3,183,805.94	0.00	0.00	3,183,805.94
CONSEJO NACIONAL DE PLANIFICACIÓN ECONÓMICA SOCIA	0.00	0.00	754,086.00	0.00	0.00	754,086.00
DIRECCIÓN GENERAL DE INGRESOS	0.00	0.00	69,536,909.95	0.00	0.00	69,536,909.95
DIRECCIÓN GENERAL DE SERVICIOS ADUANEROS	0.00	0.00	46,688,556.00	0.00	0.00	46,688,556.00
COMISION NACIONAL DE DEMARCACIÓN Y TITULACIÓN	0.00	0.00	1,306,348.98	0.00	0.00	1,306,348.98
TRANSFERENCIA A LAS ALCALDÍAS POR RECAUDACIONES D	0.00	0.00	3,476,835.31	0.00	0.00	3,476,835.31
PARLAMENTO CENTROAMERICANO	0.00	0.00	9,168,300.00	0.00	0.00	9,168,300.00
ASIGNACION PARA INDEMNIZACIÓN A TRABAJADORES	0.00	0.00	17,586,071.46	0.00	0.00	17,586,071.46
MINISTERIO PÚBLICO	0.00	0.00	27,537,890.00	0.00	0.00	27,537,890.00
PROCURADURIA PARA LA DEFENSA DE LOS DERECHOS HUM	0.00	0.00	6,825,259.00	0.00	0.00	6,825,259.00
COMISIONES BANCARIAS	0.00	768,840.98	0.00	0.00	0.00	768,840.98
CONSEJO NACIONAL DE DESARROLLO SOSTENIBLE	0.00	0.00	187,688.00	0.00	0.00	187,688.00
MUSEO ARCHIVO RUBÉN DARÍO	0.00	0.00	125,000.00	0.00	0.00	125,000.00
TEATRO MUNICIPAL JOSÉ DE LA CRUZ MENA	0.00	0.00	100,000.00	0.00	0.00	100,000.00
ACADEMIA NICARAGUENSE DE LA LENGUA	0.00	0.00	125,000.00	0.00	0.00	125,000.00
ACADEMIA DE GEOGRAFÍA E HISTORIA DE NICARAGUA	0.00	0.00	125,000.00	0.00	0.00	125,000.00
COMISIÓN NACIONAL DE AGUA POTABLE Y ALCANTARILLAD	0.00	0.00	714,555.00	0.00	0.00	714,555.00
PROYECTO DE APOYO A LAS COMUNIDADES	0.00	0.00	19,292,000.00	0.00	0.00	19,292,000.00
ASOCIACIÓN DE SCOUTS DE NICARAGUA	0.00	0.00	250,000.00	0.00	0.00	250,000.00
FUNDACIÓN AMIGOS DEL ZOOLOGICO NICARAGUENSE	0.00	0.00	613,724.00	0.00	0.00	613,724.00
COOPERATIVAS DE TRANSPORTE URBANO COLECTIVO DEL	0.00	0.00	23,277,834.00	0.00	0.00	23,277,834.00
SUBSIDIO AL CONSUMO DE ENERGIA Y AGUA PARA JUBILAD	0.00	0.00	4,379,947.32	0.00	0.00	4,379,947.32
PENSIÓN VITALICIA A EXPRESIDENTES Y EXVICEPRESIDENT	0.00	0.00	1,824,191.28	0.00	0.00	1,824,191.28
FONDO DE MANTENIMIENTO VIAL (FOMAV)	0.00	0.00	69,392,969.49	0.00	0.00	69,392,969.49
LA GACETA	0.00	0.00	1,054,647.00	0.00	0.00	1,054,647.00
UNIVERSIDADES (ENERGÍA ELÉCTRICA, AGUA Y TELEFONÍA	0.00	0.00	39,007,859.47	0.00	0.00	39,007,859.47
PRONICARAGUA/PNUD	0.00	0.00	2,171,208.00	0.00	0.00	2,171,208.00
FONDO NACIONAL DE DESARROLLO FORESTAL	0.00	0.00	821,189.85	0.00	0.00	821,189.85
CONSEJO NACIONAL DEL DEPORTE, LA EDUCACION Y LA REI	0.00	0.00	4,974,955.00	0.00	0.00	4,974,955.00
TOTAL GASTOS	0.00	768,840.98	813,720,098.47	0.00	0.00	814,488,939.45

FILTRADO POR : Entidad=18000

PARAMETROS ESPECIALES: Fecha Inicial (dd/mm/aaaa)=01012007 / Fecha Final (dd/mm/aaaa)=31032007 / Detalle por Pro

PRODUCCION 2007

Cuadro No. 8 - A
PRODUCCION 2007

SUBSISTEMA : SIEP
 APLICACION : ANEXO CIERR
 ENTIDAD : MHCP
 USUARIO : DGP027

MINISTERIO DE HACIENDA Y CREDITO PUBLICO
 CLASIFICACION INSTITUCIONAL ECONOMICA (DEVENGADO)
 DEL 01-JAN-07 AL 31-MAR-07

PAGINA: 2 de 3
 FECHA: 26/04/2007
 HORA: 10:36:50 AM
 REPORTE: PRPSIEP007

CLASIFICACION INSTITUCIONAL ECONOMICA
(Cordobas)

CONCEPTO	GASTOS CAPITAL					SUB TOTAL (B)	TOTAL (A + B)
	INVERSION REAL DIRECTA	TRANSFERENCIAS	INVERSION FINANCIERA	SERVICIO DE LA DEUDA			
ASIGNACIONES Y SUBVENCIONES	0.00	697,556,602.67	0.00	-	697,556,602.67	1,512,045,542.12	
INSTITUTO NICARAGUENSE DE TURISMO	0.00	2,931,956.86	0.00	-	2,931,956.86	12,953,483.86	
INSTITUTO NICARAGUENSE DE FOMENTO MUNICIPAL	0.00	55,330,571.78	0.00	-	55,330,571.78	59,798,895.57	
DESARROLLO Y FUNCIONAMIENTO DE LA CENTRALIZAC	0.00	5,766,499.60	0.00	-	5,766,499.60	5,766,499.60	
TRANSFERENCIAS A LAS ALCALDÍAS Y COMUNID. INDÍGE	0.00	0.00	0.00	-	0.00	450,622.47	
INSTITUTO NACIONAL DE ESTADÍSTICAS Y CENSOS	0.00	1,951,985.14	0.00	-	1,951,985.14	4,447,703.89	
INSTITUTO NICARAGUENSE DE ESTUDIOS TERRITORIAL	0.00	1,468,388.42	0.00	-	1,468,388.42	11,662,518.60	
INSTITUTO DE DESARROLLO RURAL	0.00	103,865,849.95	0.00	-	103,865,849.95	104,316,545.95	
FONDO DE INVERSIÓN SOCIAL DE EMERGENCIA	0.00	30,284,367.75	0.00	-	30,284,367.75	30,284,367.75	
GOBIERNO REGIONAL AUTÓNOMO ATLÁNTICO NORTE	0.00	0.00	0.00	-	0.00	4,854,743.57	
GOBIERNO REGIONAL AUTÓNOMO ATLÁNTICO SUR	0.00	499,893.40	0.00	-	499,893.40	4,050,307.11	
CONSEJO REGIONAL AUTÓNOMO ATLÁNTICO NORTE	0.00	0.00	0.00	-	0.00	7,909,287.65	
CONSEJO REGIONAL AUTÓNOMO ATLANTICO SUR	0.00	0.00	0.00	-	0.00	5,005,592.29	
EMPRESA NICARAGUENSE DE ACUEDUCTOS Y ALCANT/	0.00	4,793,091.43	0.00	-	4,793,091.43	4,793,091.43	
COMISIÓN NACIONAL DE ENERGÍA	0.00	8,841,305.71	0.00	-	8,841,305.71	9,436,670.71	
INSTITUTO DE LA VIVIENDA URBANA Y RURAL	0.00	6,064,386.34	0.00	-	6,064,386.34	9,079,423.34	
EMPRESA NACIONAL DE TRANSMISION ELECTRICA	0.00	1,288,104.00	0.00	-	1,288,104.00	1,288,104.00	
UNIVERSIDADES Y CENTROS DE EDUCACIÓN TÉCNICA S	0.00	37,135,749.99	0.00	-	37,135,749.99	362,337,555.00	
RADIO NICARAGUA	0.00	267,501.00	0.00	-	267,501.00	1,920,001.00	
TRANSFERENCIA MUNICIPAL	0.00	359,467,788.00	0.00	-	359,467,788.00	433,730,121.00	
INSTITUTO TECNOLÓGICO NACIONAL	0.00	0.00	0.00	-	0.00	4,543,776.00	
CONSEJO NACIONAL DE LUCHA CONTRA LAS DROGAS	0.00	0.00	0.00	-	0.00	546,396.00	
UCRESEP	0.00	29,094,227.66	0.00	-	29,094,227.66	29,094,227.66	
SECRETARIA EJECUTIVA SISTEMA NACIONAL DE PREVE	0.00	0.00	0.00	-	0.00	3,183,805.94	
CONSEJO NACIONAL DE PLANIFICACIÓN ECONÓMICA SC	0.00	0.00	0.00	-	0.00	754,086.00	
DIRECCIÓN GENERAL DE INGRESOS	0.00	1,000,000.00	0.00	-	1,000,000.00	70,536,909.95	
DIRECCIÓN GENERAL DE SERVICIOS ADUANEROS	0.00	2,324,000.00	0.00	-	2,324,000.00	49,012,556.00	
COMISION NACIONAL DE DEMARCACIÓN Y TITULACIÓN	0.00	0.00	0.00	-	0.00	1,306,348.98	
TRANSFERENCIA A LAS ALCALDÍAS POR RECAUDACIONI	0.00	0.00	0.00	-	0.00	3,476,835.31	
PARLAMENTO CENTROAMERICANO	0.00	0.00	0.00	-	0.00	9,168,300.00	
ASIGNACION PARA INDEMNIZACIÓN A TRABAJADORES	0.00	0.00	0.00	-	0.00	17,586,071.46	
MINISTERIO PÚBLICO	0.00	0.00	0.00	-	0.00	27,537,890.00	
PROCURADURIA PARA LA DEFENSA DE LOS DERECHOS	0.00	0.00	0.00	-	0.00	6,825,259.00	
COMISIONES BANCARIAS	0.00	0.00	0.00	-	0.00	768,840.98	
CONSEJO NACIONAL DE DESARROLLO SOSTENIBLE	0.00	0.00	0.00	-	0.00	187,688.00	
MUSEO ARCHIVO RUBÉN DARÍO	0.00	0.00	0.00	-	0.00	125,000.00	
TEATRO MUNICIPAL JOSÉ DE LA CRUZ MENA	0.00	0.00	0.00	-	0.00	100,000.00	
ACADEMIA NICARAGUENSE DE LA LENGUA	0.00	0.00	0.00	-	0.00	125,000.00	
ACADEMIA DE GEOGRAFÍA E HISTORIA DE NICARAGUA	0.00	0.00	0.00	-	0.00	125,000.00	
PROG. EFICIENCIA Y TRANSPARENCIA EN LAS CONTRAT	0.00	6,743,023.50	0.00	-	6,743,023.50	6,743,023.50	
COMISIÓN NACIONAL DE AGUA POTABLE Y ALCANTARIL	0.00	0.00	0.00	-	0.00	714,555.00	
PROYECTO DE APOYO A LAS COMUNIDADES	0.00	0.00	0.00	-	0.00	19,292,000.00	
ASOCIACIÓN DE SCOUTS DE NICARAGUA	0.00	0.00	0.00	-	0.00	250,000.00	
FUNDACIÓN AMIGOS DEL ZOOLOGICO NICARAGUENSE	0.00	0.00	0.00	-	0.00	613,724.00	
COOPERATIVAS DE TRANSPORTE URBANO COLECTIVO	0.00	0.00	0.00	-	0.00	23,277,834.00	
SUBSIDIO AL CONSUMO DE ENERGIA Y AGUA PARA JUB	0.00	0.00	0.00	-	0.00	4,379,947.32	
PENSIÓN VITALICIA A EXPRESIDENTES Y EXVICEPRESID	0.00	0.00	0.00	-	0.00	1,824,191.28	

FILTRADO POR : Entidad=18000

PARAMETROS ESPECIALES: Fecha Inicial (dd/mm/aaaa)=01012007 / Fecha Final (dd/mm/aaaa)=31032007 / Detalle por Proc

PRODUCCION 2007

SUBSISTEMA : SIEP
 APLICACION : ANEXO CIERR
 ENTIDAD : MHCP
 USUARIO : DGP027

Cuadro No. 8 - A
PRODUCCION 2007
MINISTERIO DE HACIENDA Y CREDITO PUBLICO
CLASIFICACION INSTITUCIONAL ECONOMICA (DEVENGADO)
 DEL 01-JAN-07 AL 31-MAR-07

PAGINA: 3 de 3
 FECHA: 26/04/2007
 HORA: 10:36:50 AM
 REPORTE: PRPSIEP007

GASTOS CAPITAL						
CONCEPTO	INVERSION REAL DIRECTA	TRANSFERENCIAS	INVERSION FINANCIERA	SERVICIO DE LA DEUDA	SUB TOTAL (B)	TOTAL (A + B)
FONDO DE MANTENIMIENTO VIAL (FOMAV)	0.00	0.00	0.00	-	0.00	69,392,969.49
ORDENAMIENTO DE LA PROPIEDAD	0.00	30,219,581.32	0.00	-	30,219,581.32	30,219,581.32
LA GACETA	0.00	0.00	0.00	-	0.00	1,054,647.00
UNIVERSIDADES (ENERGÍA ELÉCTRICA, AGUA Y TELEFC	0.00	0.00	0.00	-	0.00	39,007,859.47
PRONICARAGUA/PNUD	0.00	0.00	0.00	-	0.00	2,171,208.00
SUPERINTENDENCIA DE BANCOS Y DE OTRAS INSTITUC	0.00	903,040.52	0.00	-	903,040.52	903,040.52
REDUCCIÓN DE LA VULNERABILIDAD ANTE DESASTRES	0.00	3,073,703.50	0.00	-	3,073,703.50	3,073,703.50
FONDO NACIONAL DE DESARROLLO FORESTAL	0.00	0.00	0.00	-	0.00	821,189.85
CONSEJO NACIONAL DEL DEPORTE, LA EDUCACION Y L	0.00	4,168,704.00	0.00	-	4,168,704.00	9,143,659.00
PROGRAMA DE APOYO AL FORTALECIMIENTO DE LA PL	0.00	72,882.80	0.00	-	72,882.80	72,882.80
TOTAL GASTOS	0.00	697,556,602.67	0.00	-	697,556,602.67	1,512,045,542.12
AMORTIZACION				0.00	0.00	0.00
TOTAL GASTOS + AMORTIZACION	0.00	697,556,602.67	0.00	0.00	697,556,602.67	1,512,045,542.12

FILTRADO POR : Entidad=18000

PARAMETROS ESPECIALES: Fecha Inicial (dd/mm/aaaa)=01012007 / Fecha Final (dd/mm/aaaa)=31032007 / Detalle por Proç

PRODUCCION 2007

Cuadro No. 9

SUBSISTEMA : SIEP
 APLICACION : SIEP
 ENTIDAD : MHCP
 USUARIO : DGP027

PRODUCCION 2007
 MINISTERIO DE HACIENDA Y CREDITO PUBLICO
 CLASIFICACION INSTITUCIONAL DEL GASTO DE CAPITAL POR TIPO DE GASTO
 PRESUPUESTO DEVENGADO

PAGINA: 1 de 2
 FECHA: 26/04/2007
 HORA: 09:52:41 AM
 REPORTE: PRPSIEP122A

ENTIDAD	DESCRIPCIO	DE: ENERO	A: MARZO	INVERSION FINANCIERA	TOTAL
		INVERSION DIRECTA	TRANSFERENCIAS DE CAPITAL		
ASAMBLEA NACIONAL		0.00	0.00	0.00	0.00
CORTE SUPREMA DE JUSTICIA		4,542,682.00	0.00	0.00	4,542,682.00
CONSEJO SUPREMO ELECTORAL		39,602.32	0.00	0.00	39,602.32
CONTRALORÍA GENERAL DE LA REPÚBLICA		4,854,382.05	0.00	0.00	4,854,382.05
PRESIDENCIA DE LA REPÚBLICA		7,123,178.20	0.00	0.00	7,123,178.20
MINISTERIO DE GOBERNACIÓN		5,736,779.74	0.00	0.00	5,736,779.74
MINISTERIO DE RELACIONES EXTERIORES		0.00	0.00	0.00	0.00
MINISTERIO DE DEFENSA		2,347,124.62	0.00	0.00	2,347,124.62
MINISTERIO DE HACIENDA Y CRÉDITO PÚBLICO		3,948,364.34	0.00	0.00	3,948,364.34
MINISTERIO DE FOMENTO, INDUSTRIA Y COMERCIO		9,179,837.73	0.00	0.00	9,179,837.73
PROCURADURÍA GENERAL DE LA REPÚBLICA		36,400.00	0.00	0.00	36,400.00
MINISTERIO DE EDUCACIÓN		91,177,083.24	3,408,878.00	0.00	94,585,961.24
MINISTERIO AGROPECUARIO Y FORESTAL		7,678,454.04	41,466,520.86	0.00	49,144,974.90
MINISTERIO DE TRANSPORTE E INFRAESTRUCTURA		108,383,649.54	0.00	0.00	108,383,649.54
MINISTERIO DE SALUD		55,433,388.72	0.00	0.00	55,433,388.72
MINISTERIO DEL TRABAJO		0.00	3,389,714.58	0.00	3,389,714.58
MINISTERIO DEL AMBIENTE Y DE LOS RECURSOS NATURALES		29,794,497.20	0.00	0.00	29,794,497.20
MINISTERIO DE LA FAMILIA, ADOLESCENCIA Y NIÑEZ		15,436,489.38	0.00	0.00	15,436,489.38
ASIGNACIONES Y SUBVENCIONES		0.00	697,556,602.67	0.00	697,556,602.67
MINISTERIO DE ENERGÍA Y MINAS		0.00	0.00	0.00	0.00
TOTAL REPORTE:		345,711,913.12	745,821,716.11	0.00	1,091,533,629.23

DETALLE DE ASIGNACIONES Y SUBVENCIONES

INSTITUTO NICARAGÜENSE DE FOMENTO MUNICIPAL	0.00	55,330,571.78	0.00	55,330,571.78
UCRESEP	0.00	29,094,227.66	0.00	29,094,227.66
INSTITUTO NACIONAL DE ESTADÍSTICAS Y CENSOS	0.00	1,951,985.14	0.00	1,951,985.14
INSTITUTO NICARAGUENSE DE ESTUDIOS TERRITORIALES	0.00	1,468,388.42	0.00	1,468,388.42
INSTITUTO DE DESARROLLO RURAL	0.00	103,865,849.95	0.00	103,865,849.95
FONDO DE INVERSIÓN SOCIAL DE EMERGENCIA	0.00	30,284,367.75	0.00	30,284,367.75
GOBIERNO REGIONAL AUTÓNOMO ATLÁNTICO NORTE	0.00	0.00	0.00	0.00
GOBIERNO REGIONAL AUTÓNOMO ATLÁNTICO SUR	0.00	499,893.40	0.00	499,893.40
EMPRESA NICARAGUENSE DE ACUEDUCTOS Y ALCANTARILLADOS	0.00	4,793,091.43	0.00	4,793,091.43
COMISIÓN NACIONAL DE ENERGÍA	0.00	8,841,305.71	0.00	8,841,305.71
INSTITUTO DE LA VIVIENDA URBANA Y RURAL	0.00	6,064,386.34	0.00	6,064,386.34
EMPRESA NACIONAL DE TRANSMISIÓN ELÉCTRICA	0.00	1,288,104.00	0.00	1,288,104.00
UNIVERSIDADES Y CENTROS DE EDUCACIÓN TÉCNICA SUPERIOR	0.00	37,135,749.99	0.00	37,135,749.99
RADIO NICARAGUA	0.00	267,501.00	0.00	267,501.00
TRANSFERENCIAS MUNICIPALES	0.00	359,467,788.00	0.00	359,467,788.00
DIRECCIÓN GENERAL DE INGRESOS	0.00	1,000,000.00	0.00	1,000,000.00
DIRECCIÓN GENERAL DE SERVICIOS ADUANEROS	0.00	2,324,000.00	0.00	2,324,000.00
MINISTERIO PUBLICO	0.00	0.00	0.00	0.00
PROGRAMA EFICIENCIA Y TRANSPARENCIA EN LAS CONTRATACIONES	0.00	6,743,023.50	0.00	6,743,023.50
ORDENAMIENTO DE LA PROPIEDAD	0.00	30,219,581.32	0.00	30,219,581.32
ALCALDIA DE NIQUINOHOMO	0.00	0.00	0.00	0.00
SUBSIDIO DE ENERGIA ELECTRICA PARA LA COSTA ATLANTICA	0.00	0.00	0.00	0.00

FILTRADO POR :

PARAMETROS ESPECIALES: Mes Inicial (MM)=1 / Mes Final (MM)=3

PRODUCCION 2007

Cuadro No. 9

SUBSISTEMA : SIEP
 APLICACION : SIEP
 ENTIDAD : MHCP
 USUARIO : DGP027

PRODUCCION 2007

MINISTERIO DE HACIENDA Y CREDITO PUBLICO

CLASIFICACION INSTITUCIONAL DEL GASTO DE CAPITAL POR TIPO DE GASTO
 PRESUPUESTO DEVENGADO

PAGINA: 2 de 2
 FECHA: 26/04/2007
 HORA: 09:52:41 AM
 REPORTE: PRPSIEP122A

ENTIDAD	DESCRIPCIO	DE: ENERO	A: MARZO	INVERSION FINANCIERA	TOTAL
		INVERSION DIRECTA	TRANSFERENCIAS DE CAPITAL		
	SUBVENCIONES A CENTROS RELIGIOSOS, CULTURALES, DEPORTIV	0.00	0.00	0.00	0.00
	INSTITUTO NICARAGUENSE DE TELECOMUNICACIONES Y CORREO	0.00	0.00	0.00	0.00
	ALCALDIA DE JUIGALPA	0.00	0.00	0.00	0.00
	CONSEJO NACIONAL DEL DEPORTE, LA EDUCACIÓN Y LA RECREAC	0.00	4,168,704.00	0.00	4,168,704.00
	FONDO DE INV. SOC. Y PRODUCTIVAS EN 15 MUNICIPIOS DE MADRI	0.00	0.00	0.00	0.00
	DESARROLLO Y FUNCIONAMIENTO DE LA CENTRALIZACION DEL SI&	0.00	5,766,499.60	0.00	5,766,499.60
	REDUCCIÓN DE LA VULNERABILIDAD ANTE DESASTRES NATURALE	0.00	3,073,703.50	0.00	3,073,703.50
	INSTITUTO NICARAGUENSE DE TURISMO	0.00	2,931,956.86	0.00	2,931,956.86
	SUPERINTENDENCIA DE BANCOS Y DE OTRAS INSTITUCIONES FINA	0.00	903,040.52	0.00	903,040.52
	ALCALDÍA DE MANAGUA	0.00	0.00	0.00	0.00
	PROGRAMA DE APOYO AL FORTALECIMIENTO DE LA PLANIFICACIÓI	0.00	72,882.80	0.00	72,882.80
	TRIBUNAL TRIBUTARIO ADMINISTRATIVO	0.00	0.00	0.00	0.00
	PARROQUIA SAN PABLO APÓSTOL	0.00	0.00	0.00	0.00
	INSTITUTO NACIONAL DE INFORMACIÓN DE DESARROLLO	0.00	0.00	0.00	0.00
	TEATRO NACIONAL RUBÉN DARÍO	0.00	0.00	0.00	0.00
	INSTITUTO NICARAGÜENSE DE CULTURA	0.00	0.00	0.00	0.00
	INSTITUTO NICARAGÜENSE DE LA JUVENTUD	0.00	0.00	0.00	0.00
	INSTITUTO NICARAGÜENSE DE LA PESCA Y ACUICULTURA	0.00	0.00	0.00	0.00
	INSTITUTO NICARAGÜENSE DE LA MUJER	0.00	0.00	0.00	0.00
	ALCALDÍA DE SAN CARLOS	0.00	0.00	0.00	0.00
	TOTAL ENTES DESCENTRALIZADOS:	0.00	697,556,602.67	0.00	697,556,602.67

Cuadro No. 10

SUBSISTEMA : SIEP

PRODUCCION 2007

PAGINA: 1 de 1

APLICACION : ANEXO CIEF

MINISTERIO DE HACIENDA Y CREDITO PUBLICO

FECHA: 26/04/2007

ENTIDAD : MHCP

DETALLE DE GASTOS DE CAPITAL (PROYECTOS Y OTROS) POR CLASIFICACION IN

HORA: 09:42:54 AM

USUARIO : DGP027

DE: ENERO

A: MARZO

REPORTE: PRPSIEP128A

CONCEPTO	RECURSOS DEL TESORO	RENTAS CON DESTINO ESPECIFICO	ALIVIO INTERINO	DONACIONES EXTERNOS	PRESTAMOS EXTERNOS	TOTAL
ASAMBLEA NACIONAL	0.00	0.00	0.00	0.00	0.00	0.00
CORTE SUPREMA DE JUSTICIA	4,542,682.00	0.00	0.00	0.00	0.00	4,542,682.00
CONSEJO SUPREMO ELECTORAL	39,602.32	0.00	0.00	0.00	0.00	39,602.32
CONTRALORIA GENERAL DE LA REPUBLICA	675,761.13	0.00	0.00	0.00	4,178,620.92	4,854,382.05
PRESIDENCIA DE LA REPUBLICA	4,439,920.07	0.00	0.00	1,601,078.48	1,082,179.65	7,123,178.20
MINISTERIO DE GOBERNACION	4,988,768.45	0.00	0.00	80,089.74	667,921.55	5,736,779.74
MINISTERIO DE RELACIONES EXTERIORES	0.00	0.00	0.00	0.00	0.00	0.00
MINISTERIO DE DEFENSA	437,784.13	0.00	0.00	1,909,340.49	0.00	2,347,124.62
MINISTERIO DE HACIENDA Y CRÉDITO PÚBLICO	129,180.38	0.00	0.00	0.00	3,819,183.96	3,948,364.34
MINISTERIO DE FOMENTO, INDUSTRIA Y COMERCIO	1,613,533.09	0.00	0.00	4,216,046.45	3,350,258.19	9,179,837.73
PROCURADURÍA GENERAL DE LA REPUBLICA	36,400.00	0.00	0.00	0.00	0.00	36,400.00
MINISTERIO DE EDUCACIÓN	7,419,438.43	0.00	13,432,708.09	67,461,208.59	6,272,606.13	94,585,961.24
MINISTERIO AGROPECUARIO Y FORESTAL	4,467,724.30	0.00	2,823,391.55	34,444,927.36	7,408,931.69	49,144,974.90
MINISTERIO DE TRANSPORTE E INFRAESTRUCTURA	37,396,112.38	0.00	38,585,090.82	3,335,528.18	29,066,918.16	108,383,649.54
MINISTERIO DE SALUD	587,384.19	0.00	19,965,214.60	13,900,869.38	20,979,920.55	55,433,388.72
MINISTERIO DEL TRABAJO	3,389,714.58	0.00	0.00	0.00	0.00	3,389,714.58
MINISTERIO DEL AMBIENTE Y DE LOS RECURSOS NATURALES	5,401,024.12	0.00	0.00	22,380.34	24,371,092.74	29,794,497.20
MINISTERIO DE LA FAMILIA, ADOLESCENCIA Y NIÑEZ	349,696.11	0.00	1,668,911.43	0.00	13,417,881.84	15,436,489.38
ASIGNACIONES Y SUBVENCIONES	450,400,817.29	0.00	11,560,713.30	52,586,528.81	183,008,543.27	697,556,602.67
MINISTERIO DE ENERGIA Y MINAS	0.00	0.00	0.00	0.00	0.00	0.00
TOTAL GENERAL:	526,315,542.97	0.00	88,036,029.79	179,557,997.82	297,624,058.65	1,091,533,629.23

FILTRADO POR :

PARAMETROS ESPECIALES: Mes Inicial (MM)=1 / Mes Final (MM)=3

Cuadro No. 10 - A

SUBSISTEMA : SIEP

PRODUCCION 2007

PAGINA: 1 de 1

APLICACION : ANEXO CIEF

MINISTERIO DE HACIENDA Y CREDITO PUBLICO

FECHA: 26/04/2007

ENTIDAD : MHCP DETALLE DE GASTOS DE CAPITAL, ASIGNACION A ENTES DESCENTRALIZADOS Y OTRAS INSTITUCIONES POR TIPO DE RECURSO

HORA: 09:46:56 AM

REPORTE: PRPSIEP131B

USUARIO : DGP027

DE: ENERO

A: MARZO

Organismo / Proyecto	Recursos del Tesoro	Rentas con Destino Espec.	Rentas del Tesoro/Alivio	Donaciones Externas	Prestamos Externos	Total
ALCALDIA DE MANAGUA	0.00	0.00	0.00	0.00	0.00	0.00
ALCALDIA DE NIQUINOHOMO	0.00	0.00	0.00	0.00	0.00	0.00
ALCALDIA DE SAN CARLOS	0.00	0.00	0.00	0.00	0.00	0.00
ALCALDÍA DE JUIGALPA	0.00	0.00	0.00	0.00	0.00	0.00
COMISIÓN NACIONAL DE ENERGÍA	734,318.00	0.00	6,504,672.30	1,602,315.41	0.00	8,841,305.71
CONSEJO NACIONAL DEL DEPORTE, LA EDUCACION	4,168,704.00	0.00	0.00	0.00	0.00	4,168,704.00
DESARROLLO Y FUNCIONAMIENTO DE LA CENTRALIZ	527,167.80	0.00	0.00	57,894.85	5,181,436.95	5,766,499.60
DIRECCIÓN GENERAL DE INGRESOS	1,000,000.00	0.00	0.00	0.00	0.00	1,000,000.00
DIRECCIÓN GENERAL DE SERVICIOS ADUANEROS	2,324,000.00	0.00	0.00	0.00	0.00	2,324,000.00
EMPRESA NACIONAL DE TRANSMISION ELECTRICA	1,288,104.00	0.00	0.00	0.00	0.00	1,288,104.00
EMPRESA NICARAGUENSE DE ACUEDUCTOS Y ALCA	2,149,736.00	0.00	0.00	2,643,355.43	0.00	4,793,091.43
FONDO DE INVERSIÓN SOCIAL DE EMERGENCIA	14,516,300.00	0.00	3,683,700.00	1,759,623.23	10,324,744.52	30,284,367.75
GOBIERNO REGIONAL AUTÓNOMO ATLÁNTICO NORT	0.00	0.00	0.00	0.00	0.00	0.00
GOBIERNO REGIONAL AUTÓNOMO ATLÁNTICO SUR	499,893.40	0.00	0.00	0.00	0.00	499,893.40
INSTITUTO DE DESARROLLO RURAL	6,065,224.68	0.00	1,372,341.00	2,404,543.05	94,023,741.22	103,865,849.95
INSTITUTO DE LA VIVIENDA URBANA Y RURAL	2,655,600.00	0.00	0.00	0.00	3,408,786.34	6,064,386.34
INSTITUTO NACIONAL DE ESTADÍSTICAS Y CENSOS	1,951,985.14	0.00	0.00	0.00	0.00	1,951,985.14
INSTITUTO NACIONAL DE INFORMACIÓN DE DESARR	0.00	0.00	0.00	0.00	0.00	0.00
INSTITUTO NICARAGUENSE DE ESTUDIOS TERRITORI	1,468,388.42	0.00	0.00	0.00	0.00	1,468,388.42
INSTITUTO NICARAGUENSE DE FOMENTO MUNICIPA	4,624,500.00	0.00	0.00	32,721,226.00	17,984,845.78	55,330,571.78
INSTITUTO NICARAGUENSE DE TELECOMUNICACION	0.00	0.00	0.00	0.00	0.00	0.00
INSTITUTO NICARAGUENSE DE TURISMO	0.00	0.00	0.00	0.00	2,931,956.86	2,931,956.86
INSTITUTO NICARAGÜENSE DE CULTURA	0.00	0.00	0.00	0.00	0.00	0.00
INSTITUTO NICARAGÜENSE DE LA JUVENTUD	0.00	0.00	0.00	0.00	0.00	0.00
INSTITUTO NICARAGÜENSE DE LA MUJER	0.00	0.00	0.00	0.00	0.00	0.00
INSTITUTO NICARAGÜENSE DE LA PESCA Y ACUICUL	0.00	0.00	0.00	0.00	0.00	0.00
MINISTERIO PÚBLICO	0.00	0.00	0.00	0.00	0.00	0.00
ORDENAMIENTO DE LA PROPIEDAD	4,284,002.92	0.00	0.00	0.00	25,935,578.40	30,219,581.32
PARROQUIA SAN PABLO APÓSTOL	0.00	0.00	0.00	0.00	0.00	0.00
PROG. EFICIENCIA Y TRANSPARENCIA EN LAS CONTI	0.00	0.00	0.00	0.00	6,743,023.50	6,743,023.50
PROGRAMA DE APOYO AL FORTALECIMIENTO DE LA	0.00	0.00	0.00	0.00	72,882.80	72,882.80
RADIO NICARAGUA	267,501.00	0.00	0.00	0.00	0.00	267,501.00
REDUCCIÓN DE LA VULNERABILIDAD ANTE DESASTF	543,527.68	0.00	0.00	0.00	2,530,175.82	3,073,703.50
SUBSIDIO DE ENERGÍA ELÉCTRICA PARA LA COSTA	0.00	0.00	0.00	0.00	0.00	0.00
SUBVENCIONES A CENTROS RELIGIOSOS, CULTURAL	0.00	0.00	0.00	0.00	0.00	0.00
SUPERINTENDENCIA DE BANCOS Y DE OTRAS INSTIT	0.00	0.00	0.00	0.00	903,040.52	903,040.52
TEATRO NACIONAL RUBÉN DARÍO	0.00	0.00	0.00	0.00	0.00	0.00
TRANSFERENCIA A 15 MUNICIPIOS DE MADRIZ, NUE	0.00	0.00	0.00	0.00	0.00	0.00
TRANSFERENCIA MUNICIPAL	359,467,788.00	0.00	0.00	0.00	0.00	359,467,788.00
TRIBUNAL TRIBUTARIO ADMINISTRATIVO	0.00	0.00	0.00	0.00	0.00	0.00
UCRESEP	4,728,326.26	0.00	0.00	11,397,570.84	12,968,330.56	29,094,227.66
UNIVERSIDADES Y CENTROS DE EDUCACIÓN TÉCNIC	37,135,749.99	0.00	0.00	0.00	0.00	37,135,749.99
TOTAL ----->	450,400,817.29	0.00	11,560,713.30	52,586,528.81	183,008,543.27	697,556,602.67

FILTRADO POR :

PARAMETROS ESPECIALES: Mes Inicial (MM)=1 / Mes Final (MM)=3

SUBSISTEMA : SIEP
 APLICACION : ANEXO CIERF
 ENTIDAD : MHCP
 USUARIO : DGP027

PRODUCCION 2007
 MINISTERIO DE HACIENDA Y CREDITO PUBLICO
 DETALLE DE GASTO DE CAPITAL (PROYECTOS Y OTROS)

PAGINA: 1 de 11
 FECHA: 26/04/2007
 HORA: 09:30:19 AM
 REPORTE: PRPSIEP031

DESCRIPCION	ACTUALIZADO	DEVENGADO	GRADO DE EJECUCION
1000 ASAMBLEA NACIONAL	18,000,000.00	0.00	0.00
OTRO GASTO DE CAPITAL	18,000,000.00	0.00	0.00
Servicios Administrativos Financieros	18,000,000.00	0.00	0.00
2000 CORTE SUPREMA DE JUSTICIA	119,652,000.00	4,542,682.00	3.80
PROYECTOS	119,652,000.00	4,542,682.00	3.80
PROGRAMA DE FORTALECIMIENTO JUDICIAL Y ACCESO A LA JUSTICIA. CONVENIO No.10	55,200,000.00	0.00	0.00
CONSTRUCCIÓN DEL COMPLEJO JUDICIAL DE BLUEFIELDS	11,487,802.00	1,914,633.00	16.67
FORTALECIMIENTO DEL PODER JUDICIAL EN LOS AMBITOS DE PLANIFICACION, FORMAC	2,361,932.00	0.00	0.00
PROGRAMA DE FACILITADORES JUDICIALES RURALES	2,027,770.00	0.00	0.00
MEJORA DEL ACCESO DE LAS MUJERES A LA JUSTICIA EN MATERIA DE LA FAMILIA	1,937,250.00	0.00	0.00
PLAN DE SOSTENIBILIDAD Y MODERNIZACION DEL LOS REGISTROS PUBLICOS	2,184,500.00	0.00	0.00
PROYECTO PILOTO PARA POSIBILITAR EL ACCESO A LA JUSTICIA A SECTORES DE ESC/	5,282,548.00	0.00	0.00
AMPLIACIÓN Y FORTALECIMIENTO DEL COMPLEJO JUDICIAL DE GRANADA	2,208,000.00	0.00	0.00
CONSTRUCCION DE INFRAESTRUCTURA PARA EL REGISTRO PUBLICO DE LA PROPIEDA	18,450,000.00	0.00	0.00
CONSTRUCCION DE INFRAESTRUCTURA	18,512,198.00	2,628,049.00	14.20
3000 CONSEJO SUPREMO ELECTORAL	93,292,602.32	39,602.32	0.04
PROYECTOS	93,253,000.00	0.00	0.00
FORTALECIMIENTO INSTITUCIONAL	92,473,000.00	0.00	0.00
REGISTRO DEL ESTADO CIVIL DE LAS PERSONAS	780,000.00	0.00	0.00
OTRO GASTO DE CAPITAL	39,602.32	39,602.32	100.00
Dirección Superior	39,602.32	39,602.32	100.00
4000 CONTRALORÍA GENERAL DE LA REPÚBLICA	45,094,008.40	4,854,382.05	10.77
PROYECTOS	44,819,000.00	4,660,821.55	10.40
PROGRAMA DE MODERNIZACIÓN DE LA C.G.R (BID No. 1100/SF-NI)	44,819,000.00	4,660,821.55	10.40
OTRO GASTO DE CAPITAL	275,008.40	193,560.50	70.38
Dirección Superior	163,196.43	81,748.53	50.09
Dirección y Coordinación	3,003.16	3,003.16	100.00
Dirección y Coordinación, Control Preventivo, Asesoría Legal	0.00	0.00	0.00
Dirección y Coordinación, Servicio de Auditoría Externa Sectorial y Regional	1,840.00	1,840.00	100.00
Normativa Técnica y Capacitación	311.46	311.46	100.00
Servicio Control de Contrataciones y Licitaciones	934.39	934.39	100.00
Servicio de Auditoría Sector Poderes del Estado y Seguridad Pública	311.46	311.46	100.00
Servicio Administrativo Financiero	20,660.15	20,660.15	100.00
Servicio de Auditoría Sector Presupuesto, Inversiones y Recaudación del Estado	79,871.57	79,871.57	100.00
Servicio de Planificación y Desarrollo Institucional	934.59	934.59	100.00
Servicio de Relaciones Institucionales	3,945.19	3,945.19	100.00
Servicio de Auditoría Delegación de las Segovias	0.00	0.00	0.00
5000 PRESIDENCIA DE LA REPÚBLICA	72,650,209.00	7,123,178.20	9.80
PROYECTOS	72,650,209.00	7,123,178.20	9.80
FORTALECIMIENTO Y ADMINISTRACIÓN DEL SISTEMA NACIONAL DE INVERSIÓN PÚBLIC,	6,159,020.00	1,064,288.07	17.28
FONDO SOCIAL SUPLEMENTARIO	6,624,960.00	1,347,879.16	20.35
PROYECTO DE PREVENCIÓN Y ATENCIÓN A LA VIOLENCIA JUVENIL	190,334.00	179,068.79	94.08
IMPLEMENTACIÓN DEL PLAN DE ACCIÓN NACIONAL DE LA NIÑEZ Y ADOLESCENCIA	1,132,059.00	39,435.00	3.48
PROGRAMA NACIONAL DE INFORMACIÓN JUVENIL	271,728.00	269,676.97	99.25
SISTEMA NACIONAL DE CONCERTACIÓN, COORDINACIÓN, INFORMACIÓN Y PARTICIPAC	15,332,917.00	1,117,743.31	7.29
FORTALECIMIENTO DE LA PARTICIPACIÓN INFANTIL	1,331,894.00	43,500.00	3.27
AMPLIACIÓN DEL ACCESO A LOS SERVICIOS FINANCIEROS (BM No.3903/SF-NI)	8,912,414.00	1,173,995.01	13.17
PROGRAMA NACIONAL DE EDUCACIÓN NO FORMAL EN POBLACIÓN Y SEXUALIDAD (FAS	218,226.00	217,055.34	99.46
FORTALECIMIENTO INSTITUCIONAL (SEGUIMIENTO, MONITOREO Y EVALUACIÓN DE DE	1,478,071.00	77,499.00	5.24
PROGRAMA DE VOLUNTARIADO Y SERVICIO JUVENIL	223,066.00	221,586.64	99.34
PROGRAMA PARA MEJORAM. DEL MARCO DE GARANTÍAS MOBILIARIAS PARA FACILITAF	10,278,520.00	196,692.59	1.91
PROGRAMA DE APOYO AL PROCESO DE DESCENTRALIZACIÓN Y DESARROLLO LOCAL (10,000,000.00	286,308.07	2.86
PROGRAMA DE APOYO INSTITUCIONAL UNIÓN EUROPEA	10,497,000.00	888,450.25	8.46

FILTRADO POR :

PARAMETROS ESPECIALES: Mes Inicial=1 / Mes Final=3

PRODUCCION 2007

SUBSISTEMA : SIEP
 APLICACION : ANEXO CIERI
 ENTIDAD : MHCP
 USUARIO : DGP027

PRODUCCION 2007
 MINISTERIO DE HACIENDA Y CREDITO PUBLICO
 DETALLE DE GASTO DE CAPITAL (PROYECTOS Y OTROS)

PAGINA: 2 de 11
 FECHA: 26/04/2007
 HORA: 09:30:19 AM
 REPORTE: PRPSIEP031

DESCRIPCION	ACTUALIZADO	DEVENGADO	GRADO DE EJECUCION
5000 PRESIDENCIA DE LA REPÚBLICA			
PROYECTOS			
PROYECTO HAZ REALIDAD TU NEGOCIO	0.00	0.00	0.00
OTRO GASTO DE CAPITAL	0.00	0.00	0.00
Dirección y Coordinación, Despacho de la Presidencia	0.00	0.00	0.00
6000 MINISTERIO DE GOBERNACIÓN	147,611,117.00	5,736,779.74	3.89
PROYECTOS	112,627,396.00	5,656,690.00	5.02
PROGRAMA DE SEGURIDAD CIUDADANA (1590-SF-NI)	0.00	0.00	0.00
PROGRAMA DE SEGURIDAD CIUDADANA (1590-SF-NI)	44,517,514.00	1,043,998.55	2.35
REHABILITACIÓN SISTEMA PENITENCIARIO TIPITAPA	4,856,837.00	5,491.39	0.11
CONSTRUCCIÓN OFICINA DE MIGRACIÓN Y EXTRANJERÍA EN PUERTO CABEZAS, RAAN	2,488,594.00	359,322.17	14.44
CONSTRUCCIÓN SISTEMA PENITENCIARIO DE ESTELÍ	1,483,074.00	1,591.18	0.11
DIGITALIZACIÓN DE LOS ARCHIVOS DE MIGRACIÓN Y EXTRANJERÍA, SEGUNDA FASE	5,744,390.00	0.00	0.00
REHABILITACIÓN CENTRO PENITENCIARIO CHINANDEGA	1,247,966.00	1,724.73	0.14
AMPLIACIÓN Y EQUIPAMIENTO PARA LA COBERTURA RURAL Y MUNICIPAL DE LA POLICÍA	37,927,322.00	1,000,000.00	2.64
CONSTRUCCIÓN DEPARTAMENTO DE BOMBEROS DE ESTELÍ	3,246,776.00	2,193.33	0.07
REHABILITACIÓN Y AMPLIACIÓN CENTRO PENITENCIARIO MATAGALPA DGSPN	223,022.00	0.00	0.00
CONSTRUCCIÓN DIRECCIÓN ARMAS/POLICÍA NACIONAL	1,680,556.00	788,346.00	46.91
REPARACIONES MAYORES EDIFICIO FAUSTINO RUIZ (PLAZA EL SOL)	500,000.00	7,500.00	1.50
CONSTRUCCIÓN OFICINA DE PROYECTOS/POLICÍA NACIONAL	2,998,338.00	2,446,522.65	81.60
CONSTRUCCIÓN Y EQUIPAMIENTO DEL DEPARTAMENTO DE ANTICORRUPCIÓN DE LA P	5,713,007.00	0.00	0.00
OTRO GASTO DE CAPITAL	34,983,721.00	80,089.74	0.23
Dirección y Coordinación de Policía Nacional	0.00	0.00	0.00
Dirección y Coordinación, Actividades Centrales	200,000.00	0.00	0.00
Dirección y Coordinación, Migración y Extranjería	3,245,484.00	0.00	0.00
Administración de Recursos Humanos	0.00	0.00	0.00
Administración de los Recursos Financieros	151,200.00	0.00	0.00
Logística y Mantenimiento de Equipos y Locales	4,959,000.00	0.00	0.00
Fortalecimiento de la Atención Especializada a Víctimas de Delitos Violencia Intrafamiliar y Sexua	3,000,000.00	0.00	0.00
Intervención Modelo de Prevención en Violencia Contra las Mujeres	92,500.00	0.00	0.00
Fortalecimiento y Reestructuración de la Policía Nacional de Nicaragua	23,335,537.00	80,089.74	0.34
7000 MINISTERIO DE RELACIONES EXTERIORES	5,176,626.00	0.00	0.00
OTRO GASTO DE CAPITAL	5,176,626.00	0.00	0.00
Dirección y Coordinación de Actividades Centrales	4,603,312.00	0.00	0.00
Servicio Exterior	573,314.00	0.00	0.00
8000 MINISTERIO DE DEFENSA	33,142,288.00	2,347,124.62	7.08
PROYECTOS	12,308,768.00	2,347,124.62	19.07
PREVENCIÓN DE INCENDIOS FORESTALES EN NUEVA SEGOVIA	2,984,784.00	216,430.67	7.25
DERECHOS DE LA NIÑEZ Y ADOLESCENCIA EN LA GESTIÓN DEL RIESGO COMUNITARIO	3,897,104.00	732,081.32	18.79
PROTECCIÓN DE DESASTRES ANTE AMENAZAS VOLCÁNICAS	2,372,204.00	274,812.68	11.58
PREVENCIÓN DE DESASTRES EN 105 COMUNIDADES DE LEÓN	3,054,676.00	1,123,799.95	36.79
OTRO GASTO DE CAPITAL	20,833,520.00	0.00	0.00
Defensa Nacional	20,000,000.00	0.00	0.00
Apoyo Danés al Desminado Humanitario	833,520.00	0.00	0.00
9000 MINISTERIO DE HACIENDA Y CRÉDITO PÚBLICO	44,106,290.00	3,948,364.34	8.95
PROYECTOS	41,890,279.00	3,948,364.34	9.43
UNIDAD DE COORDINACIÓN PROGRAMA DE APOYO AL PND (BID 1702 /SF-NI)	7,060,807.00	325,548.90	4.61
SEGUNDO PROYECTO DE MUNICIPIOS RURALES / APOYO AL PROCESO DE REFORMA DI	28,499,662.00	3,532,137.31	12.39
PROGRAMACIÓN Y PRIORIZACIÓN SECTORIAL DEL PND (ATN/SF-9017-NI)	6,329,810.00	90,678.13	1.43
OTRO GASTO DE CAPITAL	2,216,011.00	0.00	0.00
Apoyo al Sectorial Social	371,011.00	0.00	0.00
Prodev	1,845,000.00	0.00	0.00
10000 MINISTERIO DE FOMENTO, INDUSTRIA Y COMERCIO	108,050,207.00	9,179,837.73	8.50

FILTRADO POR :

PARAMETROS ESPECIALES: Mes Inicial=1 / Mes Final=3

PRODUCCION 2007

Cuadro No. 11

SUBSISTEMA : SIEP
 APLICACION : ANEXO CIERI
 ENTIDAD : MHCP
 USUARIO : DGP027

PRODUCCION 2007
 MINISTERIO DE HACIENDA Y CREDITO PUBLICO
 DETALLE DE GASTO DE CAPITAL (PROYECTOS Y OTROS)

PAGINA: 3 de 11
 FECHA: 26/04/2007
 HORA: 09:30:19 AM
 REPORTE: PRPSIEP031

DESCRIPCION	ACTUALIZADO	DEVENGADO	GRADO DE EJECUCION
10000 MINISTERIO DE FOMENTO, INDUSTRIA Y COMERCIO			
PROYECTOS	107,707,207.00	9,179,837.73	8.52
PROGRAMA DE APOYO AL SECTOR AMBIENTAL FASE II	9,100,000.00	271,355.75	2.98
FORTALECIMIENTO INSTITUCIONAL AL MIFIC	1,800,000.00	41,108.56	2.28
REHABILITACIÓN DEL SECTOR CAFETALERO EN NICARAGUA	4,698,166.00	270,270.00	5.75
APOYO PARA MEJORAR LA GESTIÓN PÚBLICA DE ATENCIÓN AL SECTOR PRODUCCIÓN Y	3,600,000.00	676,178.83	18.78
FORTALECIMIENTO DE INSTITUCIONES Y CAPACIDADES EN EL ÁREA DE POLÍTICAS DE (2,180,000.00	10,993.34	0.50
DESARROLLO PESQUERO EN LA COSTA PACÍFICO DE SAN JUAN DEL SUR	80,000.00	0.00	0.00
FORTALECIMIENTO DE LA GESTIÓN DE COMERCIO EXTERIOR DE NICARAGUA 1117/SF/N	10,870,342.00	1,762,249.49	16.21
PROYECTO DE APOYO AL SECTOR PESQUERO DE NICARAGUA	3,932,604.00	1,897,705.37	48.26
PROYECTO REGIONAL UNIÓN ADUANERA PARA FORTALECER LA INTEGRACIÓN CENTR(6,209,300.00	25,672.49	0.41
PROYECTO DE COMPETITIVIDAD APRENDIZAJE E INNOVACIÓN 3456-NI BM-FASE I	3,000,000.00	0.00	0.00
APOYO A LA INNOVACIÓN TECNOLÓGICA EN NICARAGUA-1079/SF-NI-BID-FASE I	24,395,672.00	2,198,605.04	9.01
SISTEMA DE ATENCIÓN Y TRAMITACIÓN SIMPLIFICADA PARA LA FORMACIÓN DE EMPRE	5,770,700.00	781,133.48	13.54
PROGRAMA NACIONAL DE DESARROLLO DE LA MIPYMES NICARAGÜENSES	15,000,000.00	1,020,207.43	6.80
DISEÑO E IMPLEMENTACIÓN DE LA ESTRATEGIA DEL CENTRO DE PROMOCIÓN DE EXPC	11,962,278.00	150,923.89	1.26
SISTEMA INTEGRADO DE LA CALIDAD (ATN/ME-8976-RG)	2,440,056.00	73,434.06	3.01
PROGRAMA DE FORTALECIMIENTO DE CAPACIDAD PRODUCTIVA DE PYMES Y OPORTUN	376,089.00	0.00	0.00
PROGRAMA DE APOYO A LA MICRO PEQUEÑA Y MEDIANA EMPRESA NICARAGÜENSE 2	2,292,000.00	0.00	0.00
OTRO GASTO DE CAPITAL	343,000.00	0.00	0.00
Registro de la Propiedad Intelectual	208,000.00	0.00	0.00
Dirección General Administrativa Financiera	135,000.00	0.00	0.00
11000 MINISTERIO DE EDUCACIÓN	732,119,635.00	94,585,961.24	12.92
PROYECTOS	732,119,635.00	94,585,961.24	12.92
MANTENIMIENTO DE PATRIMONIO HISTÓRICO NACIONAL/INC	2,632,000.00	2,632,000.00	100.00
Programa de Educación Básica para Jóvenes y Adultos (Préstamo BID-1528)	43,214,000.00	5,622,400.44	13.01
Construcción del Instituto Tecnológico para la Excelencia Académica (IDEA)	49,006,332.00	4,109,993.99	8.39
Sustitución de Tres Institutos Ubicados en los Municipios de León, Ciudad Sandino y Villa El Carr	2,804,800.00	0.00	0.00
Rehabilitación de Instalaciones Escolares de la Educación Básica y Media del Departamento de M	32,583,000.00	17,299,336.15	53.09
Fortalecimiento SNIP-MECD	600,000.00	198,376.00	33.06
PROTECCIÓN INFRAESTRUCTURA TNRD	776,878.00	776,878.00	100.00
Programa de Habilitación Laboral y Secundaria de Adultos	6,095,888.00	506,008.22	8.30
Rehabilitación de Infraestructura Escolar en los Departamentos de Rivas, Boaco y Chontales (Fa	102,136,000.00	31,620,717.25	30.96
Apoyo a la Educación Primaria/Francia-Nicaragua	600,000.00	332,965.36	55.49
Programa de Habilitación Laboral y Bachillerato Aplicado	6,424,158.00	429,975.12	6.69
Programa de Identificación de Necesidades de Infraestructura y Reparaciones de Escuelas (PINF	23,033,235.00	2,372,979.84	10.30
Programa Integral de Nutrición Escolar (PINE)	88,668,000.00	3,545,758.05	4.00
Programa de Apoyo a la Transformación Estructural del Sistema Educativo (PROASE)	79,423,827.00	13,638,036.77	17.17
EFA-Educación para Todos	10,000,000.00	0.00	0.00
Proyecto de Educación para Nicaragua, PASEN (BM-3978-NI)	125,414,000.00	2,770,381.76	2.21
Programa de Educación Básica y Ciudadanía para Todos - EBACIT	9,379,782.00	422,618.62	4.51
Fortalecimiento Infraestructura Educativa de Centros de Educación Básica y Media del Ámbito Na	75,754,200.00	6,921,077.65	9.14
Programa de Alimentación (PAE)	68,451,539.00	1,386,458.02	2.03
Programa Educación para la Vida	4,460,956.00	0.00	0.00
CONSOLIDACIÓN PORTAL EDUCATIVO MECD	586,040.00	0.00	0.00
Capacitación a Docentes y Estudiantes en Gestión de Riesgo de 24 Escuelas de Estelí y Nueva S	75,000.00	0.00	0.00
12000 MINISTERIO AGROPECUARIO Y FORESTAL	781,231,686.00	49,144,974.90	6.29
PROYECTOS	595,231,686.00	49,144,974.90	8.26
VIGILANCIA EPIDEMIOLÓGICA DE LA SALUD ANIMAL	16,324,000.00	0.00	0.00
PLAN MAESTRO DE MANEJO FORESTAL - FASE INVERSIÓN	5,850,437.00	242,970.00	4.15
Programa de Apoyo al Sector Agrícola (PASADANIDA II)	3,300,000.00	0.00	0.00
Fortalecimiento Programa Nacional de Vigilancia Fitosanitaria	19,537,646.00	0.00	0.00
SERVICIOS DE SANIDAD AGROPECUARIA Y FORESTAL (BID-1500-SF-NI)	42,832,612.00	1,985,917.07	4.64
APOYO A LA CONSTITUCIÓN DE UN SISTEMA DE INFORMACIÓN AGROPECUARIA	7,872,830.00	488,165.31	6.20

FILTRADO POR :

PARAMETROS ESPECIALES: Mes Inicial=1 / Mes Final=3

PRODUCCION 2007

SUBSISTEMA : SIEP
 APLICACION : ANEXO CIERI
 ENTIDAD : MHCP
 USUARIO : DGP027

PRODUCCION 2007
 MINISTERIO DE HACIENDA Y CREDITO PUBLICO
 DETALLE DE GASTO DE CAPITAL(PROYECTOS Y OTROS)

PAGINA: 4 de 11
 FECHA: 26/04/2007
 HORA: 09:30:19 AM
 REPORTE: PRPSIEP031

DESCRIPCION	ACTUALIZADO	DEVENGADO	GRADO DE EJECUCION
12000 MINISTERIO AGROPECUARIO Y FORESTAL			
PROYECTOS			
MEJORAMIENTO DE LA PRODUCTIVIDAD GANADERA P/PRODUCTORES DE PEQUEÑA Y M	15,506,000.00	34,500.00	0.22
APOYO A LA IMPLEMENTACIÓN DE LAS CONDICIONES DE EXPORTACIÓN DE PRODUCTO	19,384,336.00	0.00	0.00
PROGRAMA ERRADICACIÓN DEL GUSANO BARRENADOR DEL GANADO	7,919,002.00	432,905.80	5.47
PROYECTO REGIONAL DE CONTROL Y ERRADICACIÓN DE LA PESTE PORCINA	5,017,300.00	0.00	0.00
PROYECTO DE TECNOLOGÍA AGRÍCOLA FASE II (MAGFOR-PRORURAL/ BM3903)	47,430,311.00	6,103,909.20	12.87
APOYO A FAMILIAS RURALES EN ZONAS AFECTADAS POR SEQUIAS E INUNDACIONES	51,637,000.00	16,131,997.46	31.24
SEGURIDAD ALIMENTARIA CUERPO DE PAZ - INTA	3,149,600.00	98,860.50	3.14
FORTALECIMIENTO PARA EL MANEJO DE CUENCAS Y LA PREVENCIÓN DESASTRES NAT	3,856,100.00	177,717.31	4.61
ASISTENCIA ALIMENTARIA PARA PERSONAS AFECTADAS POR DESASTRES (PMA/OPSR-	46,244,800.00	15,214,308.19	32.90
FORTALECIMIENTO SNIP/MAGFOR	582,282.00	130,161.61	22.35
APOYO AL INTA EN SU NUEVA ESTRATEGIA DE DESARROLLO TECNOLÓGICO EN LA AGF	7,176,600.00	222,043.00	3.09
FONDO DE DESARROLLO AGROPECUARIO (FONDEAGRO) FASE II	60,920,000.00	4,419,425.90	7.25
PROGRAMA NICARAGUENSE DE JUVENTUD RURAL (PRONIJUR-FASE II)	1,548,600.00	92,561.10	5.98
PROGRAMA NACIONAL LIBRA POR LIBRA	5,000,000.00	0.00	0.00
PROYECTO DE TECNOLOGÍA AGRÍCOLA FASE II (INAFOR-PRORURAL/BM-3903)	7,350,000.00	0.00	0.00
PROYECTO DE TECNOLOGÍA AGRÍCOLA FASE II (INTA-PRORURAL/BM-3903)	82,327,317.00	2,146,239.35	2.61
MEJORA DE LA SITUACIÓN DE PEQUEÑOS Y MEDIANOS PRODUCTORES CAFETALEROS	23,289,413.00	330,555.31	1.42
PROGRAMA DE DESARROLLO SOSTENIBLE EN EL MUNICIPIO EL CASTILLO	272,000.00	0.00	0.00
PROGRAMA SECTORIAL DE DESARROLLO RURAL PRODUCTIVO SOSTENIBLE (PRORURA	7,900,000.00	418,585.99	5.30
PROGRAMA SECTORIAL DE DESARROLLO RURAL PRODUCTIVO SOSTENIBLE (PRORURA	41,947,200.00	0.00	0.00
PROGRAMA SECTORIAL DE DESARROLLO RURAL PRODUCTIVO SOSTENIBLE (PRORURA	49,680,000.00	0.00	0.00
INICIATIVA INTEGRADA DE DESARROLLO/FONDO DE APOYO PARA OPORTUNIDADES LO	11,376,300.00	474,151.80	4.17
OTRO GASTO DE CAPITAL	186,000,000.00	0.00	0.00
BONO PRODUCTIVO ALIMENTARIO	185,000,000.00	0.00	0.00
Coordinación y Servicios de Apoyo a la Sanidad Agropecuaria	1,000,000.00	0.00	0.00
13000 MINISTERIO DE TRANSPORTE E INFRAESTRUCTURA	1,785,308,095.00	108,383,649.54	6.07
PROYECTOS	1,785,308,095.00	108,383,649.54	6.07
FORTALECIMIENTO SNIP-MTI	650,000.00	187,713.16	28.88
REVESTIMIENTO DE CARRETERAS	47,639,922.00	13,440,470.10	28.21
CONSERVACIÓN SISTEMA DE ADMINISTRACIÓN DE PAVIMENTO	4,012,457.00	758,754.23	18.91
REHABILITACIÓN DE CAMINOS INTERMUNICIPALES	85,240,076.00	21,872,748.14	25.66
DRENAJE DE CARRETERAS	16,887,202.00	5,055,688.37	29.94
COOPERACIÓN AL PROGRAMA DE DESMINADO HUMANITARIO	9,548,935.00	175,660.35	1.84
III PROGRAMA DE REHABILITACIÓN Y MANTENIMIENTO DE CARRETERAS (BM 3464-NI)	9,843,251.00	0.00	0.00
REHABILITACIÓN DE CARRETERAS (BID 1088/SF-NI)	20,898,545.00	1,250,868.49	5.99
PAVIMENTACIÓN DE CARRETERA GUAYACÁN-JINOTEGA (UE NIC/B7-3100/2000/001)	127,937,543.00	3,373,988.17	2.64
AMPLIACIÓN DE CARRETERA TICUANTEPE- MASAYA- GRANADA	34,244,487.00	1,070,518.20	3.13
MEJORAMIENTO DEL CAMINO SANTA CLARA - SUSUCAYÁN - EL JÍCARO (BCIE 1608)	7,095,000.00	0.00	0.00
REHABILITACIÓN DE CARRETERA CHINANDEGA - GUASAULE (BCIE 1576)	59,823,521.00	756,844.87	1.27
MEJORAS EN LA CARRETERA RÍO BLANCO - PUERTO CABEZAS	52,684,386.00	17,575,978.18	33.36
PAVIMENTACIÓN CARRETERA COSTANERA LITORAL SUR.	4,754,328.00	35,456.71	0.75
PROYECTO VIAL PARA LA COMPETITIVIDAD DE LA ZONA II (BID 1530/SF-NI)	361,725,967.00	20,452,380.98	5.65
IV PROGRAMA DE REHABILITACIÓN Y MANTENIMIENTO DE CARRETERAS (BM 4185 - NI)	363,139,749.00	6,304,593.78	1.74
PLAN VIAL DE COMPETITIVIDAD ZONA III- LEÓN, MATAGALPA Y JINOTEGA (BID 1599/SF-N	130,948,916.00	3,310,470.38	2.53
ESTUD. DE FACTIBILIDAD Y DISEÑO PARA LA PAVIM. DE CARRETERA NVA. GUINEA-BLUE	1,874,591.00	46,868.35	2.50
REHABILITACIÓN Y MEJORAMIENTO DE CARRETERA MATAGALPA - JINOTEGA (BCIE No.1	17,517,230.00	302,449.21	1.73
PAVIMENTACIÓN CARRETERA ACOYAPA - SAN CARLOS	12,600,000.00	0.00	0.00
REHABILITACIÓN EMPALME LAS FLORES - CATARINA - GUANACASTE - NANDAIME (OPE	39,445,061.00	1,216,235.05	3.08
REHABILITACIÓN DE LA CARRETERA SAN RAMÓN - MUY MUY (BCIE No. 1733)	28,276,983.00	2,030,171.71	7.18
REHABILITACIÓN DE LA CARRETERA SÉBACO - MATAGALPA (BID 1702/SF-NI)	52,791,021.00	2,211,455.86	4.19
CONSTRUCCIÓN CARRETERA ENTRADA INTA-PROINCO-Km.17.5 CARRETERA A MASAY	499,870.00	315,207.47	63.06
PROGRAMA DE APOYO AL SECTOR TRANSPORTE (PAST) FASE 2	175,438,311.00	5,569,820.85	3.17
RECONSTRUCCIÓN DE PUENTES LAS LIMAS, OCONGUA, MÚHAN Y QUINAMA	66,361,333.00	0.00	0.00

FILTRADO POR :

PARAMETROS ESPECIALES: Mes Inicial=1 / Mes Final=3

PRODUCCION 2007

SUBSISTEMA : SIEP
 APLICACION : ANEXO CIERF
 ENTIDAD : MHCP
 USUARIO : DGP027

PRODUCCION 2007
 MINISTERIO DE HACIENDA Y CREDITO PUBLICO
 DETALLE DE GASTO DE CAPITAL(PROYECTOS Y OTROS)

PAGINA: 5 de 11
 FECHA: 26/04/2007
 HORA: 09:30:19 AM
 REPORTE: PRPSIEP031

DESCRIPCION	ACTUALIZADO	DEVENGADO	GRADO DE EJECUCION
13000 MINISTERIO DE TRANSPORTE E INFRAESTRUCTURA			
PROYECTOS			
ADOQUINADO DEL TRAMO DE CAMINO VILLA SOBERANA - SANTA EDUVIGES	3,600,000.00	1,069,306.93	29.70
ADOQUINADO DEL TRAMO DE CAMINO ZONA URBANA DE MULUKUKÚ	0.00	0.00	0.00
REHABILITACIÓN Y MEJORAMIENTO DE LA CARRETERA GRANADA - EMPALME GUANACA/	22,154,410.00	0.00	0.00
MEJORAMIENTO DE LA CALLE DE ACCESO A CIUDAD SANDINO - ZONA FRANCA	27,675,000.00	0.00	0.00
OTRO GASTO DE CAPITAL	0.00	0.00	0.00
Servicios de Gestión Ambiental (Emisiones Vehiculares)	0.00	0.00	0.00
14000 MINISTERIO DE SALUD	865,518,402.00	55,433,388.72	6.40
PROYECTOS	847,529,258.00	55,433,388.72	6.54
REHABILITACION DE COMPLEJO NACIONAL DE SALUD DRA. CONCEPCION PALACIOS	11,872,000.00	1,450,162.81	12.21
PROGRAMA DE SOSTENIMIENTO DE EQUIPOS	13,000,000.00	5,283,868.53	40.65
FORTALECIMIENTO DE LA INFRAESTRUCTURA DE UNIDADES CENTRALES	7,202,096.00	1,103,382.82	15.32
PROGRAMA ESTUDIOS DE PREINVERSION	3,078,467.00	0.00	0.00
SUSTITUCION Y EQUIPAMIENTO DEL HOSPITAL JOSE NIEBROWSKI-BOACO	105,000,000.00	22,858.90	0.02
CONSTRUCCION Y EQUIPAMIENTO DEL HOSPITAL GENERAL OCCIDENTAL DE MANAGU	6,149,500.00	0.00	0.00
REHABILITACION DE HOSPITALES NACIONALES	148,937,625.00	6,294,491.93	4.23
FORTALECIMIENTO INSTITUCIONAL AL SECTOR SALUD	58,044,768.00	8,926,946.01	15.38
PROGRAMA DE AMPLIACION DE COBERTURA	229,383,329.00	20,515,372.13	8.94
PROGRAMA DE DOTACION DE EQUIPAMIENTO MEDICO	48,271,872.00	3,564,886.83	7.39
MEJORAMIENTO DE UNIDADES DE SALUD DE ATENCION PRIMARIA	94,741,906.00	2,569,112.63	2.71
PROGRAMA PROMOCION, PREVENCION, EDUCACION Y COMUNICACION DE LA SALUD	84,431,695.00	5,203,035.82	6.16
PROGRAMA DE DOTACION DE EQUIPAMIENTO NO MEDICO	17,416,000.00	272,372.00	1.56
PROGRAMA DE VIGILANCIA DE LA SALUD	20,000,000.00	226,898.31	1.13
OTRO GASTO DE CAPITAL	17,989,144.00	0.00	0.00
Servicios de Consulta Externa	25,724.00	0.00	0.00
Servicios de Hospitalización	286,080.00	0.00	0.00
Gestión Técnica, Administrativa y Financiera	852,206.00	0.00	0.00
Dirección y Coordinación Técnica de los SILAIS	368,000.00	0.00	0.00
Control y Aseguramiento de la Calidad de los Servicios de la Salud	1,213,624.00	0.00	0.00
Servicios de Terapia Ambulatoria	101,962.00	0.00	0.00
Gestión Administrativa Financiera	0.00	0.00	0.00
Salud Sexual y Reproductiva en Adolescentes de Nicaragua	6,525,148.00	0.00	0.00
Compra de Terreno para Construcción de Hospital General de Managua	8,000,000.00	0.00	0.00
Asistencia Comunitaria para el Municipio Santa Rosa del Peñón	616,400.00	0.00	0.00
15000 MINISTERIO DEL TRABAJO	46,226,468.00	3,389,714.58	7.33
PROYECTOS	45,139,800.00	3,389,714.58	7.51
PROGRAMA DE CAPACITACIÓN EN AUTOCONSTRUCCIÓN DE VIVIENDAS - INATEC	10,000,000.00	3,304,300.00	33.04
REHABILITACIÓN Y AMPLIACIÓN CENTRO EDUCATIVO TÉCNICO AGROPECUARIO / CHIN/	4,230,000.00	17,280.00	0.41
CONSTRUCCIÓN DEL INSTITUTO DE ADMINISTRACIÓN, ECONOMÍA Y COMPUTACIÓN/CHI	5,604,480.00	39,870.00	0.71
CONSTRUCCIÓN II ETAPA DEL INSTITUTO TÉCNICO AGROPECUARIO NANDAIME, GRAN/	5,134,320.00	25,295.18	0.49
CREACIÓN DE KIOSKOS TECNOLÓGICOS EN TODO EL PAÍS-INATEC	1,035,000.00	2,969.40	0.29
FORMACIÓN OCUPACIONAL E INSERCIÓN LABORAL(INATEC)	19,136,000.00	0.00	0.00
OTRO GASTO DE CAPITAL	1,086,668.00	0.00	0.00
Servicios de Inspectoría	186,668.00	0.00	0.00
Servicios Administrativos Financieros	900,000.00	0.00	0.00
16000 MINISTERIO DEL AMBIENTE Y DE LOS RECURSOS NATURALES	200,078,375.00	29,794,497.20	14.89
PROYECTOS	199,627,375.00	29,794,497.20	14.93
PROGRAMA APOYO INSTITUCIONAL A LA GESTIÓN AMBIENTAL (PRO-AMBIENTE)	23,460,610.00	560,197.23	2.39
FORTALECIMIENTO SNIP/MARENA	596,410.00	130,883.63	21.95
SEGUNDO PROYECTO DE MUNICIPIOS RURALES (BM No. 3480 NI)	7,965,498.00	3,423,796.16	42.98
MANEJO SOSTENIBLE DE LA TIERRA EN ÁREAS DEGRADADAS PROPENSAS A SEQUIAS I	6,783,922.00	164,546.05	2.43
DESARROLLO HUMANO Y MEDIO AMBIENTE EN LA RESERVA DE BIÓSFERA DEL SUREST	8,983,652.00	189,719.27	2.11
PROGRAMA DE APOYO AL SECTOR MEDIO AMBIENTE (PASMA II FASE)	27,561,556.00	1,832,314.38	6.65

FILTRADO POR :

PARAMETROS ESPECIALES: Mes Inicial=1 / Mes Final=3

PRODUCCION 2007

SUBSISTEMA : SIEP
 APLICACION : ANEXO CIERI
 ENTIDAD : MHCP
 USUARIO : DGP027

PRODUCCION 2007
 MINISTERIO DE HACIENDA Y CREDITO PUBLICO
 DETALLE DE GASTO DE CAPITAL (PROYECTOS Y OTROS)

PAGINA: 6 de 11
 FECHA: 26/04/2007
 HORA: 09:30:19 AM
 REPORTE: PRPSIEP031

DESCRIPCION	ACTUALIZADO	DEVENGADO	GRADO DE EJECUCION
16000 MINISTERIO DEL AMBIENTE Y DE LOS RECURSOS NATURALES			
PROYECTOS			
MANEJO DE RECURSOS NATURALES EN ÁREAS PROTEGIDAS	14,318,183.00	370,697.50	2.59
PROGRAMA RESERVA DE BIÓSFERA DEL SURESTE DE NICARAGUA (RBSEN)	11,015,353.00	260,204.52	2.36
PROGRAMA SOCIOAMBIENTAL Y DESARROLLO FORESTAL II (POSAF II). (BID No. 1084/SF-	72,044,780.00	22,070,777.84	30.63
RESERVA DE BIÓSFERA BOSAWÁS	10,405,080.00	593,241.52	5.70
MANEJO SOSTENIBLE DE RECURSOS NATURALES Y FOMENTO DE CAPACIDADES EMPR	5,175,676.00	0.00	0.00
RESERVA DE BIÓSFERA TRANSFRONTERIZA CORAZÓN DEL CORREDOR BIOLÓGICO ME	6,947,910.00	100,449.80	1.45
CONSERVACION DE LA BIODIVERSIDAD DEL BOSQUE TROPICAL SECO Y MARINO COSTE	4,368,745.00	97,669.30	2.24
OTRO GASTO DE CAPITAL	451,000.00	0.00	0.00
Protección y Mejoramiento del Parque Nacional Volcán Masaya (PNVM)	451,000.00	0.00	0.00
17000 MINISTERIO DE LA FAMILIA, ADOLESCENCIA Y NIÑEZ	297,993,601.00	15,436,489.38	5.18
PROYECTOS	297,993,601.00	15,436,489.38	5.18
PROGRAMA DE ATENCIÓN INTEGRAL A LA NIÑEZ NICARAGÜENSE FASE III	208,455,593.00	13,587,251.17	6.52
PROGRAMA DE ATENCIÓN INTEGRAL A NIÑOS/AS Y ADOLESCENTES EN ALTO RIESGO (2,680,650.00	27,416.00	1.02
PROGRAMA DE FORTALECIMIENTO INSTITUCIONAL PARA LA PROTECCIÓN DE GRUPOS \	28,930,688.00	400,031.25	1.38
PROGRAMA NACIONAL DE SOLIDARIDAD	4,500,000.00	497,711.16	11.06
PROGRAMA RED DE PROTECCIÓN SOCIAL FASE III	29,725,052.00	304,191.34	1.02
DESARROLLO INTEGRAL PARA LA PREVENCIÓN DE LA VIOLENCIA JUVENIL	1,015,000.00	6,552.39	0.65
ASISTENCIA INTEGRADA A MUJERES Y NIÑOS VULNERABLES	3,000,000.00	574,383.69	19.15
PROYECTO DE ATENCIÓN A LA POBLACIÓN EN SITUACIÓN DE VULNERABILIDAD Y RIESC	7,480,000.00	38,952.38	0.52
RED DE PROTECCIÓN SOCIAL (BID 1109/SF - NI, BCIE 1567)	1,527,200.00	0.00	0.00
PROYECTO DE REDUCCIÓN DE LA POBREZA Y DESARROLLO LOCAL	10,679,418.00	0.00	0.00
FORTALECIMIENTO INSTITUCIONAL DEL INIM	0.00	0.00	0.00
18000 ASIGNACIONES Y SUBVENCIONES	3,324,430,772.00	697,556,602.67	20.98
PROYECTOS	3,140,016,374.00	660,153,351.68	21.02
ALCALDIA DE NIQUINOHOMO	1,000,000.00	0.00	0.00
ELECTRIFICACIÓN RURAL (CNE)	4,735,407.00	4,735,407.00	100.00
ENCUESTAS DE MEDICIÓN DE NIVELES DE VIDA	137,866.00	137,865.72	100.00
ENCUESTAS DE MEDDICIÓN DE NIVELES DE VIDA	5,657,587.00	0.00	0.00
TRANSFERENCIA MUNICIPAL (PROYECTOS DE INVERSIÓN)	943,225,001.00	359,467,788.00	38.11
MANTENIMIENTO DE PATRIMONIO HISTÓRICO NACIONAL/INC	6,366,825.00	0.00	0.00
RECONSTRUCCIÓN DEL MERCADO MUNICIPAL DE SAN CARLOS	485,000.00	0.00	0.00
FONDO PARA EL DESARROLLO DE INFRAESTRUCTURA DEPORTIVA	20,843,519.00	4,168,704.00	20.00
PROYECTO DE ORDENAMIENTO DE LA PROPIEDAD (BM-3665-NI)	101,396,516.00	28,671,531.90	28.28
REHABILITACIÓN SISTEMA DE TRANSMISIÓN ELÉCTRICA MANAGUA (FASE IV)	19,204,044.00	385,620.00	2.01
Reducción de la Vulnerabilidad Ante Desastres Naturales, Crédito 3487-NI	25,646,989.00	3,073,703.50	11.98
MEJORAS DE LA CALIDAD DE LOS SERVICIOS DE LA PYMES TURÍSTICAS ATM/ME-7594-N	1,712,715.00	0.00	0.00
PROGRAMA DE APOYO DE LA SECRETARÍA TÉCNICA DE LA PRESIDENCIA (BID 1545/SF-N	22,163,120.00	72,882.80	0.33
APOYO A LAS POBLACIONES URBANAS DE ESTELÍ, MATAGALPA, JINOTEGA, OCOTAL Y S	13,727,428.00	9,696,954.00	70.64
EFICIENCIA Y TRANSPARENCIA EN LAS CONTRATACIONES DEL ESTADO (BID/No. 1064/SI	54,979,222.00	6,743,023.50	12.26
MEJORAMIENTO DEL SISTEMA DE RECOLECCION Y MANEJO DE LOS DESECHOS SOLIDC	70,100,775.00	0.00	0.00
REGULACION Y SUPERVISION DE MICROFINANZAS E INFORMACION CREDITICIA (BM No.	19,656,247.00	903,040.52	4.59
DESARROLLO Y FUNCIONAMIENTO DE LA CENTRALIZACION DEL SISTEMA TRIBUTARIO (26,768,564.00	5,766,499.60	21.54
FONDO DE INVERSIONES SOCIALES Y PRODUCTIVAS EN 15 MUNICIPIOS DE LOS DEPAR	16,000,000.00	0.00	0.00
OBRAS VIALES	1,567,296.00	32,143.00	2.05
PROTECCIÓN INFRAESTRUCTURA TNRD	1,923,122.00	0.00	0.00
PROYECTO DE TELECOMUNICACIONES RURALES (CR. 4168)	16,493,357.00	0.00	0.00
PROYECTO DE PREVENCIÓN Y ATENCIÓN A LA VIOLENCIA JUVENIL	999,916.00	0.00	0.00
REHABILITACION EDIFICIOS DE ADMINISTRACION DE ADUANAS DGA	4,500,000.00	2,324,000.00	51.64
PROGRAMA DE FORTALECIMIENTO Y DESARROLLO MUNICIPAL (BID 1086/SF/NI)	96,361,766.00	20,888,585.78	21.68
VALORACIÓN DEL POTENCIAL EÓLICO EN MONKEY POINT Y BLUEFIELDS (BID 1545/SF N	1,033,746.00	0.00	0.00
PROGRAMA REGIONAL DE REDUCCIÓN VULNERABILIDAD Y DEGRADACIÓN AMBIENTAL I	3,532,059.00	0.00	0.00
AMPLIACION DE LA COBERTURA DEL PROYECTO DE ORDENAMIENTO DE LA PROPIEDAD	35,917,992.00	1,548,049.42	4.31

FILTRADO POR :

PARAMETROS ESPECIALES: Mes Inicial=1 / Mes Final=3

PRODUCCION 2007

SUBSISTEMA : SIEP
 APLICACION : ANEXO CIERI
 ENTIDAD : MHCP
 USUARIO : DGP027

PRODUCCION 2007
 MINISTERIO DE HACIENDA Y CREDITO PUBLICO
 DETALLE DE GASTO DE CAPITAL (PROYECTOS Y OTROS)

PAGINA: 7 de 11
 FECHA: 26/04/2007
 HORA: 09:30:19 AM
 REPORTE: PRPSIEP031

DESCRIPCION	ACTUALIZADO	DEVENGADO	GRADO DE EJECUCION
18000 ASIGNACIONES Y SUBVENCIONES			
PROYECTOS			
SUMINISTRO DE LUCES Y SONIDO PARA EL CENTRO CULTURAL ANTIGUO CONVENTO S/	4,000,000.00	0.00	0.00
CONSOLIDACIÓN Y EXPANSIÓN DEL SISTEMA INTEGRADO DE GESTIÓN FINANCIERA (BM	81,787,258.00	11,636,128.87	14.23
APOYO AL CONGLOMERADO DE TURISMO RUTA DEL AGUA, DEPARTAMENTO RÍO SAN JI	53,689,370.00	2,931,956.86	5.46
FORTALECIMIENTO SNIP/INIFOM	590,644.00	323,762.00	54.82
CENTROS DE SALUD (MINSA/FISE)	5,378,000.00	1,158,764.11	21.55
PROGRAMA NACIONAL DE INFORMACIÓN JUVENIL	1,228,272.00	0.00	0.00
MANTENIMIENTO Y MEJORAS DE ADMINISTRACIONES DE RENTAS	6,300,000.00	1,000,000.00	15.87
VIII CENSO DE POBLACIÓN Y IV DE VIVIENDA (BID NO.1535/SF-NI)	10,487,109.00	0.00	0.00
IMPLEMENTACIÓN DE LA LEY DE SERVICIO CIVIL (BM PSTAC-3877-NI)	24,070,822.00	4,716,561.08	19.59
VIII CENSO DE POBLACIÓN Y IV DE VIVIENDA. (BID No.1535/SF-NI)	1,814,119.00	1,814,119.42	100.00
PROGRAMA MULTIFASE PARA VIVIENDAS DE INTERÉS SOCIAL (I FASE) (BID 1111/SF-NI)	37,245,378.00	6,064,386.34	16.28
PROYECTO ACTUALIZACIÓN DEL PLAN REGIONAL PARA LA REDUCCIÓN DE LOS DESAST	118,400.00	0.00	0.00
PROGRAMA NACIONAL DE APOYO AL DESARROLLO ECONÓMICO LOCAL DE PYMES A TF	10,950,000.00	0.00	0.00
PROGRAMA DE ESTUDIOS Y DISEÑOS FINALES EN AGUA POTABLE Y ALCANTARILLADO	13,200,000.00	0.00	0.00
FORTALECIMIENTO UNIDAD EJECUTORA RAAN	300,000.00	0.00	0.00
AGUA Y SANEAMIENTO REGIONES I, V, Y VI (YH015)	3,000,000.00	720,434.00	24.01
CONSTRUCCIÓN DEL COMPLEJO DEL SINAPRED, CREDITO 3487-NI	42,091,937.00	0.00	0.00
DESARROLLO PESQUERO EN LA COSTA PACÍFICO DE SAN JUAN DEL SUR	25,231,194.00	0.00	0.00
APOYO AL FORTALECIMIENTO MUNICIPAL EN CHONTALES (JUIGALPA, COMALAPA Y CUJ	6,675,235.00	54,423.00	0.82
PROGRAMA DE ESTUDIOS Y DISEÑOS FINALES PARA LA CONSTRUCCIÓN DE CARRETEF	15,154,401.00	0.00	0.00
PROGRAMA NACIONAL DE EDUCACIÓN NO FORMAL EN POBLACIÓN Y SEXUALIDAD (FAS	531,774.00	0.00	0.00
PROGRAMA DE VOLUNTARIADO Y SERVICIO JUVENIL	504,884.00	0.00	0.00
AMPLIACIÓN SUBESTACIÓN TICUANTEPE SEGUNDA ETAPA	4,825,602.00	72,468.00	1.50
PROYECTO DE APOYO AL SECTOR PESQUERO DE NICARAGUA	8,613,132.00	0.00	0.00
DESARROLLO DE LA COSTA DEL PACÍFICO NORTE DE NICARAGUA (NIC/B7-3100/1999/00	200,000.00	141,199.00	70.60
FORTALECIMIENTO INSTITUCIONAL INIM	4,864,664.00	0.00	0.00
DENSIFICACIÓN GEODESICA DE LA FRONTERA SUR	635,052.00	137,460.32	21.65
PROGRAMA DE FORTALECIMIENTO DE LA GESTIÓN MUNICIPAL Y DESARROLLO LOCAL (43,882,983.00	19,967,248.00	45.50
FORTALECIMIENTO DE LA RED DE ALCALDES AMIGOS Y DEFENSORES DE LAS NIÑAS Y I	1,915,627.00	43,815.00	2.29
DESARROLLO DE LA HIDROELECTRICIDAD A PEQUEÑA ESCALA PARA USOS PRODUCTIV	1,754,893.00	584,956.00	33.33
PROGRAMA SANEAMIENTO AMBIENTAL DEL LAGO Y CIUDAD DE MANAGUA- ETAPA I 97	6,644,460.00	1,429,302.00	21.51
FOMENTO A LA PRODUCCIÓN DE GRANOS BÁSICOS KR-II	85,795,988.00	418,920.00	0.49
FORMULACIÓN DE POLÍTICAS FISCALES MHCP/OAFE (BM PSTAC-3877-NI)	20,742,015.00	3,046,848.83	14.69
PROGRAMA DE DESARROLLO LOCAL Y SEGURIDAD ALIMENTARIA (PRODELSA)	17,100,000.00	4,255,785.00	24.89
PROGRAMA DE VIVIENDAS DE INTERÉS SOCIAL PARA POBLACIÓN DE ESCASOS RECUR:	32,000,000.00	0.00	0.00
FORTALECIMIENTO SNIP-IDR	570,335.00	64,944.00	11.39
REHABILITACIÓN ESCUELAS PRIMARIA Y PREESCOLARES (MECD/FISE)	905,856.00	0.00	0.00
PROYECTO DE FOMENTO DE CAPACIDADES PARA EL DESARROLLO LOCAL (PROFCADEI	6,866,000.00	0.00	0.00
PROYECTO DE ELECTRIFICACIÓN RURAL PARA ZONAS AISLADAS (PERZA/BM-3760/TF05	5,330,931.00	2,767,391.71	51.91
PROGRAMA DE LOS POLOS DE DESARROLLO (POLDES)	2,982,000.00	646,875.00	21.69
PROYECTO DE EXPANSION DEL SISTEMA DE AGUA POTABLE DE JUIGALPA	15,017,418.00	2,643,355.43	17.60
INTEGRACION TECNOLOGIA DE INFORMACION Y COMUNICACION EN EL SECTOR MUNIC	18,360,000.00	99,999.00	0.54
FORTALECIMIENTO Y EXPANSIÓN SISTEMA DE INVERSIÓN PÚBLICA NICARAGUA-SETEC	9,197,798.00	532,318.87	5.79
PROYECTO HAZ REALIDAD TU NEGOCIO	581,800.00	0.00	0.00
FONDO DE MANTENIMIENTO (MECD/FISE)	10,757,300.00	3,612,849.00	33.59
APOYO A LA EJECUCIÓN DE LA REFORMA INSTITUCIONAL (SETEC, OAP, OEP, GE) (BM P:	39,541,298.00	3,441,672.50	8.70
DELIMITACIÓN DE LAS FRONTERAS MARÍTIMAS Y TERRESTRES DE NICARAGUA	1,068,490.00	294,754.67	27.59
APOYO A LA FUNCIÓN DE PLANIFIC. ESTRATEGICA-REDUCCIÓN POBREZA-SETEC/PLAN	6,370,005.00	1,369,227.16	21.49
APOYO A LA GOBERNABILIDAD Y TRANSPARENCIA - PARTICIPACION CIUDADANA - SET	8,796,120.00	551,817.13	6.27
REHABILITACIÓN SUBESTACIÓN NANDAIME	3,293,000.00	28,467.00	0.86
UNIDAD DE COORDINACIÓN DEL PROYECTO (UCP) (BM PSTAC-3877-NI)	18,693,217.00	2,814,105.42	15.05
FONDO DE MANTENIMIENTO (MINSA/FISE)	1,898,454.00	675,000.00	35.56
DESARROLLO LOCAL EN EL DEPARTAMENTO DE RIVAS (NIC/B7-3100/2002/0378)	48,723,500.00	3,457,875.06	7.10

FILTRADO POR :

PARAMETROS ESPECIALES: Mes Inicial=1 / Mes Final=3

PRODUCCION 2007

Cuadro No. 11

SUBSISTEMA : SIEP
 APLICACION : ANEXO CIERI
 ENTIDAD : MHCP
 USUARIO : DGP027

PRODUCCION 2007
 MINISTERIO DE HACIENDA Y CREDITO PUBLICO
 DETALLE DE GASTO DE CAPITAL (PROYECTOS Y OTROS)

PAGINA: 8 de 11
 FECHA: 26/04/2007
 HORA: 09:30:19 AM
 REPORTE: PRPSIEP031

DESCRIPCION	ACTUALIZADO	DEVENGADO	GRADO DE EJECUCION
18000 ASIGNACIONES Y SUBVENCIONES			
PROYECTOS			
PROGRAMA DE REACTIVACIÓN PRODUCTIVA RURAL (PRPR/BID-1110-SF-NI)	229,472,468.00	88,146,082.22	38.41
FONDO DE APOYO A REDES DE ORGANIZACIONES LOCALES ELECTRIFICACIÓN RURAL (FORTALECIMIENTO SISTEMA DE EVALUACIÓN Y SEGUIMIENTO DE POLÍTICAS PÚBLICAS FORTALECIMIENTO INSTITUCIONAL DEL MINREX-SEREC (TF)	0.00	0.00	0.00
PROGRAMA DE ELECTRIFICACIÓN RURAL EN ZONAS PRODUCTIVAS AREA CONCESIONA DESARROLLO INSTITUCIONAL FISE	8,409,283.00	309,646.29	3.68
PLANIFICACION ENERGETICA Y ESCENARIOS DE DESARROLLO	10,174,985.00	187,735.17	1.85
FORTALECIMIENTO INSTITUCIONAL DE LA FINANCIERA NICARAGUENSE DE INVERSIONE MITIGACION Y PREVENCIÓN DE GEORIESGOS EN NICARAGUA Y CENTROAMÉRICA	604,189.00	604,189.00	100.00
PROGRAMA DE DESARROLLO ECONÓMICO DE LA ZONA SECA DE NICARAGUA (PRODES	58,483,820.00	10,803,459.66	18.47
PROGRAMA DE FORTALECIMIENTO AL DESARROLLO RURAL Y REDUCCIÓN DE POBREZA OPTIMIZACIÓN DE OPERACIONES DEL ACUEDUCTO Y CONSTRUCCIÓN DE ALCANTARILL	92,250.00	0.00	0.00
REHABILITACIÓN CAMINOS RURALES (IDR)	9,770,000.00	488,166.34	5.00
SISTEMA INTERCONEXIÓN ELÉCTRICA PARA AMÉRICA CENTRAL (SIEPAC/BID-1096-SF-N	3,320,768.00	81,243.33	2.45
PROGRAMA DE APOYO A LA IMPLEMENTACION DEL PND (BID-1702-SF-NI-IDR)	43,092,200.00	8,962,399.67	20.80
PROGRAMA EN EFICIENCIA ENERGÉTICA PARA LOS SECTORES INDUSTRIAL Y COMERC	39,897,716.00	1,734,620.00	4.35
LÍNEA DE SUBTRANSMISIÓN MÁTIGUAS-SIUNA Y OBRAS ASOCIADAS (BID-1017-SF-NI)	14,254,470.00	0.00	0.00
FORTALECIMIENTO DE LA PROTECCIÓN SOCIAL	4,647,762.00	292,935.00	6.30
PROYECTO APOYO A LOS PRODUCTORES GANADEROS DE LAS COOP. DE LA CUENCA C	1,703,027.00	463,812.00	27.23
PROGRAMA DESARROLLO SIST. DE GENERACION EOLICA EN PEQUEÑOS SIST.ELECTRIK	33,673,000.00	0.00	0.00
PROGRAMA SECTORIAL DE DESARROLLO RURAL PRODUCTIVO SOSTENIBLE (PRORURA	458,597.00	23,000.00	5.02
MODERNIZACION DE SUBESTACION LAS BANDERAS	5,745,602.00	117,756.00	2.05
MODERNIZACIÓN DE SUBESTACIÓN BOACO	0.00	0.00	0.00
INFRAESTRUCTURA MUNICIPAL	5,688,370.00	0.00	0.00
FORTALECIMIENTO UNIDAD EJECUTORA RAAS	356,852.00	126,362.00	35.41
CONSTRUCCIÓN DE CALLES EN EL MUNICIPIO DE BLUEFIELDS	18,450,000.00	0.00	0.00
AGUA Y SANEAMIENTO EN NICARAGUA	3,058,400.00	120,342.00	3.93
PROGRAMA DE INVERSION SOCIAL MUNICIPAL (BID 1679/SF-NI)	2,546,500.00	99,639.00	3.91
CONSTRUCCIÓN DE ANDENES EN EL MUNICIPIO DE EL AYOTE /RAAS	5,960,000.00	1,759,623.23	29.52
CONSTRUCCIÓN DE PUENTES PEATONALES EN EL MUNICIPIO EL TORTUGUERO/RAAS	450,000.00	185,000.00	41.11
PROGRAMA FOMENTO DEL DESARROLLO LOCAL Y LA GOBERNANZA	6,596,000.00	119,343.18	1.81
SOSTENIBILIDAD DE LAS REDES DE VIGILANCIA DE FENÓMENOS NATURALES	2,270,000.00	0.00	0.00
CONSTRUCCIÓN DE PUENTES PEATONALES EN EL MUNICIPIO LA CRUZ DE RIO GRANDE	217,268,219.00	951,657.81	0.44
CONSTRUCCIÓN DE PUENTES PEATONALES EN LA COMUNIDAD MUELLE REAL RAMA/R	1,066,700.00	7,098.49	0.67
BALANCE ISOTÓPICO E HIDROGEOLÓGICO DEL LAGO DE NICARAGUA	974,969.00	8,104.55	0.83
REEMPLAZO DE ESCUELAS EN LAS COMUNIDADES SAN FRANCISCO Y LA GUITARRA /R/	35,561,307.00	7,459,040.63	20.98
PROYECTO DE INVERS. INFRAESTRUCTURA DE AGUA Y SANEAMIENTO RURAL Y DESAR	1,676,894.00	370,540.46	22.10
PROGRAMA DE AGUA POTABLE Y SANEAMIENTO RURAL	1,000,666.00	8,103.06	0.81
REEMPLAZO DE ESCUELAS EN LAS COMUNIDADES LA PICHINGA Y LA UNION/RAAS	478,485.00	7,522.73	1.57
ESTUDIO DE POTENCIALES, CALIDAD Y VULNERABILIDAD DE ACUIFEROS AL NORTE DE	862,034.00	58,640.00	6.80
PROYECTO DE INVERSION SOCIAL MUNICIPAL	700,000.00	5,095.45	0.73
REEMPLAZO DE ESCUELAS EN LAS COMUNIDADES PUEBLO NUEVO Y EL PORVENIR/RA/	1,000,000.00	0.00	0.00
REEMPLAZO DE ESCUELAS EN LA COMUNIDAD EL NARANJAL-KUKRA RIVER/RAAS	35,886,600.00	3,831,830.31	10.68
MITIGACION DE DESLIZAMIENTOS DE TIERRA EN NICARAGUA	700,000.00	5,970.45	0.85
REEMPLAZO DE ESCUELA EN LA COMUNIDAD EL PEDREGAL /RAAS	996,187.00	90,417.00	9.08
CONSTRUCCIÓN DE CERCA PERIMETRAL DEL INSTITUTO AUGUSTO SALINAS PINELL, MI	1,000,000.00	0.00	0.00
CONSTRUCCIÓN DE CALLES EN EL MUNICIPIO MUELLE DE LOS BUEYES /RAAS	700,000.00	4,220.45	0.60
ACTUALIZACIÓN DEL SISTEMA DE INFORMACIÓN DEL CATASTRO EN EL MUNICIPIO DE M	350,000.00	4,220.45	1.21
CONSTRUCCIÓN DE MOJONES EN LA FRONTERA NORTE	2,135,654.00	54,616.23	2.56
AMPLIACIÓN Y REMODELACIÓN DE PARQUE EN LA COMUNIDAD SAN PEDRO DEL NORTE	350,000.00	4,220.45	1.21
AMPLIACION Y REMODELACION DE PARQUE EN LA COMUNIDAD BOCANA DE PAIWAS /R/	623,891.00	5,012.12	0.80
CONSTRUCCIÓN DE MUELLE EN SANDY BAY SIRPI /RAAS	3,025,917.00	55,066.96	1.82
INSTALACIÓN DE UN ARREGLO SÍSMICO PARA EL MONITOREO DE LA ZONA ORIENTAL D	295,315.00	65,487.43	22.18
	642,387.00	85,971.00	13.38
	845,588.00	13,526.47	1.60
	705,882.00	13,526.47	1.92
	1,570,822.00	6,889.40	0.44
	1,602,576.00	79,711.98	4.97

FILTRADO POR :

PARAMETROS ESPECIALES: Mes Inicial=1 / Mes Final=3

PRODUCCION 2007

SUBSISTEMA : SIEP
 APLICACION : ANEXO CIERI
 ENTIDAD : MHCP
 USUARIO : DGP027

PRODUCCION 2007
 MINISTERIO DE HACIENDA Y CREDITO PUBLICO
 DETALLE DE GASTO DE CAPITAL(PROYECTOS Y OTROS)

PAGINA: 9 de 11
 FECHA: 26/04/2007
 HORA: 09:30:19 AM
 REPORTE: PRPSIEP031

DESCRIPCION	ACTUALIZADO	DEVENGADO	GRADO DE EJECUCION
18000 ASIGNACIONES Y SUBVENCIONES			
PROYECTOS			
CONSTRUCCIÓN DE CASA CULTURA EN LA COMUNIDAD EL TORTUGUERO/RAAS	535,000.00	17,264.77	3.23
ESTUDIOS GEOLÓGICOS EN EL CENTRO - NORTE DEL DEPARTAMENTO DE BOACO	3,547,068.00	87,186.00	2.46
CONSTRUCCIÓN DE CASA CULTURAL EN LA COMUNIDAD LA CRUZ DEL RIO GRANDE/RA	535,000.00	17,264.77	3.23
AMPLIACIÓN DE LA RED METEREOLÓGICA DE LOS DEPARTAMENTOS DE MATAGALPA Y	1,299,060.00	62,360.00	4.80
CONSTRUCCIÓN DE MUELLE EN LA COMARCA ANTIGUA ATLANTA, MUNICIPIO DE BLUEF	450,000.00	6,597.73	1.47
INSTALACIÓN DE RED DE DISTRIBUCIÓN ELÉCTRICA EN LA COMUNIDAD POLO DE DESA	1,341,080.00	5,845.45	0.44
CONSTRUCCION DE CALLES Y CUNETAS EN EL MUNICIPIO DE PUERTO CABEZAS	4,500,000.00	0.00	0.00
CONSTRUCCION DE CALLES Y CUNETAS EN EL MUNICIPIO DE WASPAN	2,000,000.00	0.00	0.00
CONSTRUCCION DE CALLES Y CUNETAS EN EL MUNICIPIO DE ROSITA	2,400,000.00	0.00	0.00
CONSTRUCCION DE CALLES Y CUNETAS EN EL MUNICIPIO DE MULUKUKU	2,400,000.00	0.00	0.00
CONSTRUCCION DE CALLES Y CUNETAS EN EL MUNICIPIO DE SIUNA	2,400,000.00	0.00	0.00
CONSTRUCCION DE POLIDEPORTIVO MUNICIPAL EN BONANZA	2,400,000.00	0.00	0.00
CONSTRUCCION DE MERCADO MUNICIPAL DE WASLALA-RAAN	3,600,000.00	0.00	0.00
CONSTRUCCION DE MUELLE EN ALAMIKAMBA-RAAN	1,000,000.00	0.00	0.00
CONSTRUCCION DE EDIFICIO DE COMISIONES DEL CONSEJO REGIONAL AUTONOMO AT	2,000,000.00	0.00	0.00
OTRO GASTO DE CAPITAL	184,414,398.00	37,403,250.99	20.28
Alcaldía de Juigalpa	4,000,000.00	0.00	0.00
Parroquia San Pablo Apóstol	127,500.00	0.00	0.00
Transferencia a Radio Nicaragua	535,000.00	267,501.00	50.00
Transferencia a las Universidades	148,543,000.00	37,135,749.99	25.00
Tribunal Tributario Administrativo	458,228.00	0.00	0.00
Transferencia al Ministerio Público	5,760,000.00	0.00	0.00
Transferencia Municipal (Gasto Corriente)	0.00	0.00	0.00
Subsidio de Energía Eléctrica para la Costa Atlántica	0.00	0.00	0.00
Parroquia Santa Teresa, Carazo. Arquidiócesis de Managua	2,500,000.00	0.00	0.00
Parroquia San Martín de Porres, Nueva Guinea - Zelaya Central	1,000,000.00	0.00	0.00
Parroquia Santa Ana, Nindirí - Masaya	541,350.00	0.00	0.00
Asociación Taurina de Chontales.	500,000.00	0.00	0.00
Iglesia Parroquia Santiago Apóstol de la Ciudad de Boaco	500,000.00	0.00	0.00
Parque Zoológico Thomas Belt de Juigalpa, Chontales y/o Miriam Lazo Castellón.	200,000.00	0.00	0.00
Parroquia San Caralampio, Diriamba - Carazo	350,000.00	0.00	0.00
Parroquia La Merced, Barrio Larreynaga - Managua	200,000.00	0.00	0.00
Iglesia San José Obrero, Wamblán, Wiwili - Diócesis de Jinotega	280,000.00	0.00	0.00
Parroquia Sagrado Corazón de Jesús Ticuantepe - Managua	1,500,000.00	0.00	0.00
Asociación de Promotores de la Cultura	600,000.00	0.00	0.00
Iglesia San Francisco Javier de Ciudad Sandino, Managua	300,000.00	0.00	0.00
Parroquia Nuestra Señora de las Victorias	250,000.00	0.00	0.00
Fundación para el Desarrollo de la Población en su Comunidad(FUNDAP-COM).	200,000.00	0.00	0.00
Parroquia de la Inmaculada Concepción de María, La Concepción - Masaya	350,000.00	0.00	0.00
Templo Madre del Divino Amor (Colonia Villa Flor - Managua)	200,000.00	0.00	0.00
Museo Arqueológico "Gregorio Aguilar Barea"y/o Dra. Vilma Castellón	82,740.00	0.00	0.00
Iglesia San Judas Tadeo, Managua	250,000.00	0.00	0.00
Iglesia El Calvario de Masaya	400,000.00	0.00	0.00
Parroquia Santa Ana, Niquinhomo - Masaya	500,000.00	0.00	0.00
Templo Señor de los Milagros de Ciudad Antigua, Nueva Segovia	100,000.00	0.00	0.00
Iglesia San Pedro, Puerto Cabezas, ARN	400,000.00	0.00	0.00
Iglesia San Pedro Apostol, Dirí - Granada	250,000.00	0.00	0.00
Asociación de Capellanes Cristianos Evangélicos Capítulo Nicaragua Managua	2,000,000.00	0.00	0.00
Parroquia Muy Muy, Matagalpa	30,000.00	0.00	0.00
Casa Sacerdotal San Juan María Vianney, Arquidiócesis de Managua	500,000.00	0.00	0.00
Iglesia de Chaguitillo, Municipio de Sébaco, Matagalpa	230,000.00	0.00	0.00
Iglesia de Dios en Acoyapa, Chontales	400,000.00	0.00	0.00
Iglesia Evangélica El Mesías, Managua	1,000,000.00	0.00	0.00

FILTRADO POR :

PARAMETROS ESPECIALES: Mes Inicial=1 / Mes Final=3

PRODUCCION 2007

SUBSISTEMA : SIEP
 APLICACION : ANEXO CIERI
 ENTIDAD : MHCP
 USUARIO : DGP027

PRODUCCION 2007
 MINISTERIO DE HACIENDA Y CREDITO PUBLICO
 DETALLE DE GASTO DE CAPITAL(PROYECTOS Y OTROS)

PAGINA: 10 de 11
 FECHA: 26/04/2007
 HORA: 09:30:19 AM
 REPORTE: PRPSIEP031

DESCRIPCION	ACTUALIZADO	DEVENGADO	GRADO DE EJECUCION
18000 ASIGNACIONES Y SUBVENCIONES			
OTRO GASTO DE CAPITAL			
Iglesia Parroquial Santa Rosa del Peñón, León	100,000.00	0.00	0.00
Parroquia de Nuestra Señora de la Piedad (Momotombo-La Paz Centro, León)	188,928.00	0.00	0.00
Parroquia Espíritu Santo, Managua	200,000.00	0.00	0.00
Parroquia Nuestra Señora de América, Villa San Jacinto, Managua	36,500.00	0.00	0.00
Parroquia Nuestra Señora de la Medalla Milagrosa, Camoapa - Boaco	1,500,000.00	0.00	0.00
Parroquia Nuestra Señora de los Remedios, Quezalguaque - León	200,000.00	0.00	0.00
Parroquia San José de Matiguás, Matagalpa	150,000.00	0.00	0.00
Federación de Oriente Rafaela Padilla	200,000.00	0.00	0.00
Parroquia Santa Catalina de Alejandría (Catarina-Masaya)	500,000.00	0.00	0.00
Parroquia Santa María de Guadalupe, Tipitapa - Managua	716,652.00	0.00	0.00
Seminario Arquidiocesano La Purísima, Managua	500,000.00	0.00	0.00
Confederación de Trabajadores de la Salud del Norte.	300,000.00	0.00	0.00
Asociación Cristiana de Iglesias Bautistas en Nicaragua (ACDIBEN)	500,000.00	0.00	0.00
Comité de Desarrollo Local San Juan de Oriente	200,000.00	0.00	0.00
Consejo de Ancianos de Monimbó	100,000.00	0.00	0.00
Asociación Dariana El Jicaral	200,000.00	0.00	0.00
Asociación Red de Incidencia Ciudadana (ARIC)	100,000.00	0.00	0.00
Coordinadora Nicaragüense de Organismo por la Rehabilitación e Integración FECONORI	300,000.00	0.00	0.00
Asociación para el Desarrollo de Chagütillo, Sébaco	190,000.00	0.00	0.00
Fundación para el Desarrollo y Reducción de la Pobreza de las Segovias (FUNDERSA)	300,000.00	0.00	0.00
Asociación de Promotores de la Cultura de Madriz y/o Armando Hernández	100,000.00	0.00	0.00
Asociación de Desarrollo Comunitario Jinotega (ADC)	300,000.00	0.00	0.00
Asociación de Alcaldes Patrióticos Hernán Robleto (ASALPAT)	1,000,000.00	0.00	0.00
Asociación de Municipios de Nicaragua (AMUNIC)	1,000,000.00	0.00	0.00
Benemérito Cuerpo de Bomberos de Estelí	98,904.00	0.00	0.00
Sindicato Nacional de Músicos, Profesionales y Gremiales de Nicaragua	235,000.00	0.00	0.00
Asociación de Padres Doris María Morales Tijerino	160,596.00	0.00	0.00
20000 PROCURADURÍA GENERAL DE LA REPÚBLICA	11,333,278.00	36,400.00	0.32
PROYECTOS	5,907,107.00	36,400.00	0.62
APOYO A LA DESCENTRALIZACIÓN DE LA PROCURADURÍA AMBIENTAL	5,907,107.00	36,400.00	0.62
OTRO GASTO DE CAPITAL	5,426,171.00	0.00	0.00
Representación en los Bienes del Estado	5,426,171.00	0.00	0.00
24000 MINISTERIO DE ENERGÍA Y MINAS	231,926,277.00	0.00	0.00
PROYECTOS	228,735,141.00	0.00	0.00
ELECTRIFICACION RURAL	30,268,485.00	0.00	0.00
ASISTENCIA AL SECTOR PETROLERO FASE IV	13,836,750.00	0.00	0.00
PROGRAMA EN EFICIENCIA ENERGÉTICA PARA LOS SECTORES INDUSTRIAL Y COMERC	1,526,188.00	0.00	0.00
DESARROLLO DE LA EFICIENCIA ENERGÉTICA PARA LOS SECTORES INDUSTRIAL Y COM	16,905,741.00	0.00	0.00
DESARROLLO DE LA HIDROELECTRICIDAD A PEQUEÑA ESCALA PARA USOS PRODUCTIV	23,983,733.00	0.00	0.00
PROGRAMA EUROSOLAR	110,000.00	0.00	0.00
ELECTRIFICACION RURAL PARA DESARROLLO LECHERO EN BOACO Y CHONTALES (BID-	1,541,663.00	0.00	0.00
FONDO DE APOYO A REDES DE ORGANIZACIONES LOCALES ELECTRIFICACION RURAL (16,002,042.00	0.00	0.00
PROGRAMA DE DESARROLLO SIST. DE GENERACIÓN EÓLICA EN PEQUEÑOS SIST. ELÉC	1,286,940.00	0.00	0.00
PROGRAMA DE ELECTRIFICACION RURAL EN ZONAS PRODUCTIVAS AREA CONCESIONA	29,836,661.00	0.00	0.00
PROYECTO DE ELECTRIFICACION RURAL PARA ZONAS AISLADAS (PERZA/BM-3780/TF05-	77,949,934.00	0.00	0.00
PLANIFICACIÓN ENERGÉTICA Y ESCENARIOS DE DESARROLLO	361,393.00	0.00	0.00
MANEJO SOST. DE REC. NAT. Y FOMENTO DE COMPET. EMPRES. (MASRENACE)	9,430,711.00	0.00	0.00
PROGRAMA DE ASISTENCIA TÉCNICA PARA MEJORAR LA OFERTA DE ENERGÍA A PEQUE	1,844,900.00	0.00	0.00
ESTABLECIMIENTO Y MANEJO FORESTAL SOST. Y COMERCIALIZ. DE PRODUCT. PARA C	550,000.00	0.00	0.00
ELECTRIFICACIÓN COMUNIDAD CALIGUATE, SANTA TERESA - CARAZO	3,300,000.00	0.00	0.00
PROGRAMA DE ASISTENCIA TECNICA PARA MEJORAR LA OFERTA DE ENERGIA A PEQUE	0.00	0.00	0.00
PROGRAMA EUROSOLAR	0.00	0.00	0.00

FILTRADO POR :

PARAMETROS ESPECIALES: Mes Inicial=1 / Mes Final=3

PRODUCCION 2007

Cuadro No. 11

SUBSISTEMA : SIEP
 APLICACION : ANEXO CIERF
 ENTIDAD : MHCP
 USUARIO : DGP027

PRODUCCION 2007
 MINISTERIO DE HACIENDA Y CREDITO PUBLICO
 DETALLE DE GASTO DE CAPITAL(PROYECTOS Y OTROS)

PAGINA: 11 de 11
 FECHA: 26/04/2007
 HORA: 09:30:19 AM
 REPORTE: PRPSIEP031

DESCRIPCION	ACTUALIZADO	DEVENGADO	GRADO DE EJECUCION
24000 MINISTERIO DE ENERGÍA Y MINAS			
PROYECTOS			
ESTABLECIMIENTO Y MANEJO FORESTAL SOST. Y COMERCIALIZ. DE PRODUCT.PARA CC	0.00	0.00	0.00
ELECTRIFICACION COMUNIDAD CALIGUATE, SANTA TERESA, CARAZO	0.00	0.00	0.00
OTRO GASTO DE CAPITAL	3,191,136.00	0.00	0.00
Dirección Superior	344,392.00	0.00	0.00
Dirección y Coordinación de los Recursos Geológicos y Mineros	216,393.00	0.00	0.00
DIRECCIÓN Y COORDINACIÓN DE ELECTRICIDAD Y RECURSOS RENOVABLES	212,802.00	0.00	0.00
Dirección y Coordinación de la Administración de los Recursos de Hidrocarburos	171,807.00	0.00	0.00
DESARROLLO PETROLERO	232,018.00	0.00	0.00
Administración y Finanzas	524,895.00	0.00	0.00
Licencias, Conseciones y Normas	117,228.00	0.00	0.00
MONITOREO, VIGILANCIA Y CONTROL	216,393.00	0.00	0.00
FOMENTO Y PROMOCIÓN	216,393.00	0.00	0.00
MERCADOS ELÉCTRICOS	100,000.00	0.00	0.00
SUMINISTRO DE HIDROCARBUROS	284,188.00	0.00	0.00
INVESTIGACIÓN GEOLÓGICA	216,393.00	0.00	0.00
Evaluación y Promoción de Recursos Renovables y Conservación de la Energía	121,842.00	0.00	0.00
CONCESIONES	216,392.00	0.00	0.00
TOTAL GENERAL -->	8,962,941,936.72	1,091,533,629.23	12.18

FILTRADO POR :

PARAMETROS ESPECIALES: Mes Inicial=1 / Mes Final=3

PRODUCCION 2007

SUBSISTEMA : SIEP

PRODUCCION 2007

PAGINA: 1 de 6

APLICACION : ANEXO CIERF

MINISTERIO DE HACIENDA Y CREDITO PUBLICO

FECHA: 26/04/2007

ENTIDAD : MHCP

HORA: 09:31:58 AM

USUARIO : DGP027

DETALLE DE GASTO DE CAPITAL PARA ASIGNACIONES Y SUBVENCIONES (PROYECTOS Y

REPORTE: PRPSIEP032

DESCRIPCION	ACTUALIZADO	DEVENGADO	GRADO DE EJECUCION
18000 ASIGNACIONES Y SUBVENCIONES	3,324,430,772.00	697,556,602.67	20.98
002 INSTITUTO NICARAGUENSE DE TURISMO	66,352,085.00	2,931,956.86	4.42
PROYECTOS	66,352,085.00	2,931,956.86	4.42
MEJORAS DE LA CALIDAD DE LOS SERVICIOS DE LA PYMES TURÍSTICAS ATM/ME-7594-N	1,712,715.00	0.00	0.00
APOYO AL CONGLOMERADO DE TURISMO RUTA DEL AGUA, DEPARTAMENTO RÍO SAN J	53,689,370.00	2,931,956.86	5.46
PROGRAMA NACIONAL DE APOYO AL DESARROLLO ECONÓMICO LOCAL DE PYMES A TF	10,950,000.00	0.00	0.00
003 INSTITUTO NICARAGUENSE DE FOMENTO MUNICIPAL	205,479,683.00	55,330,571.78	26.93
PROYECTOS	205,479,683.00	55,330,571.78	26.93
APOYO A LAS POBLACIONES URBANAS DE ESTELÍ, MATAGALPA, JINOTEGA, OCOTAL Y S	13,727,428.00	9,696,954.00	70.64
PROGRAMA DE FORTALECIMIENTO Y DESARROLLO MUNICIPAL (BID 1086/SF/NI)	96,361,766.00	20,888,585.78	21.68
FORTALECIMIENTO SNIP/INIFOM	590,644.00	323,762.00	54.82
APOYO AL FORTALECIMIENTO MUNICIPAL EN CHONTALES (JUIGALPA, COMALAPA Y CU/	6,675,235.00	54,423.00	0.82
PROGRAMA DE FORTALECIMIENTO DE LA GESTIÓN MUNICIPAL Y DESARROLLO LOCAL (43,882,983.00	19,967,248.00	45.50
FORTALECIMIENTO DE LA RED DE ALCALDES AMIGOS Y DEFENSORES DE LAS NIÑAS Y I	1,915,627.00	43,815.00	2.29
PROGRAMA DE DESARROLLO LOCAL Y SEGURIDAD ALIMENTARIA (PRODELSA)	17,100,000.00	4,255,785.00	24.89
PROYECTO DE FOMENTO DE CAPACIDADES PARA EL DESARROLLO LOCAL (PROFCADEI	6,866,000.00	0.00	0.00
INTEGRACION TECNOLOGIA DE INFORMACION Y COMUNICACION EN EL SECTOR MUNIC	18,360,000.00	99,999.00	0.54
004 DESARROLLO Y FUNCIONAMIENTO DE LA CENTRALIZACIÓN DEL SISTI	26,768,564.00	5,766,499.60	21.54
PROYECTOS	26,768,564.00	5,766,499.60	21.54
DESARROLLO Y FUNCIONAMIENTO DE LA CENTRALIZACION DEL SISTEMA TRIBUTARIO (26,768,564.00	5,766,499.60	21.54
005 TRANSFERENCIA A 15 MUNICIPIOS DE MADRIZ, NUEVA SEGOVIA, JINC	16,000,000.00	0.00	0.00
PROYECTOS	16,000,000.00	0.00	0.00
FONDO DE INVERSIONES SOCIALES Y PRODUCTIVAS EN 15 MUNICIPIOS DE LOS DEPAR'	16,000,000.00	0.00	0.00
007 SUBVENCIONES A CENTROS RELIGIOSOS, CULTURALES, DEPORTIVOS	24,990,670.00	0.00	0.00
OTRO GASTO DE CAPITAL	24,990,670.00	0.00	0.00
Parroquia Santa Teresa, Carazo. Arquidiócesis de Managua	2,500,000.00	0.00	0.00
Parroquia San Martín de Porres, Nueva Guinea - Zelaya Central	1,000,000.00	0.00	0.00
Parroquia Santa Ana, Nindirí - Masaya	541,350.00	0.00	0.00
Asociación Taurina de Chontales.	500,000.00	0.00	0.00
Iglesia Parroquia Santiago Apóstol de la Ciudad de Boaco	500,000.00	0.00	0.00
Parque Zoológico Thomas Belt de Juigalpa, Chontales y/o Miriam Lazo Castellón.	200,000.00	0.00	0.00
Parroquia San Caralampio, Diriamba - Carazo	350,000.00	0.00	0.00
Parroquia La Merced, Barrio Larreynaga - Managua	200,000.00	0.00	0.00
Iglesia San José Obrero, Wamblán, Wiwili - Diócesis de Jinotega	280,000.00	0.00	0.00
Parroquia Sagrado Corazón de Jesús Ticuantepe - Managua	1,500,000.00	0.00	0.00
Asociación de Promotores de la Cultura	600,000.00	0.00	0.00
Iglesia San Francisco Javier de Ciudad Sandino, Managua	300,000.00	0.00	0.00
Parroquia Nuestra Señora de las Victorias	250,000.00	0.00	0.00
Fundación para el Desarrollo de la Población en su Comunidad(FUNDAP-COM).	200,000.00	0.00	0.00
Parroquia de la Inmaculada Concepción de María, La Concepción - Masaya	350,000.00	0.00	0.00
Templo Madre del Divino Amor (Colonia Villa Flor - Managua)	200,000.00	0.00	0.00
Museo Arqueológico "Gregorio Aguilar Barea"y/o Dra. Vilma Castellón	82,740.00	0.00	0.00
Iglesia San Judas Tadeo, Managua	250,000.00	0.00	0.00
Iglesia El Calvario de Masaya	400,000.00	0.00	0.00
Parroquia Santa Ana, Niquinohomo - Masaya	500,000.00	0.00	0.00
Templo Señor de los Milagros de Ciudad Antigua, Nueva Segovia	100,000.00	0.00	0.00
Iglesia San Pedro, Puerto Cabezas, ARN	400,000.00	0.00	0.00
Iglesia San Pedro Apostol, Diriá - Granada	250,000.00	0.00	0.00
Asociación de Capellanes Cristianos Evangélicos Capítulo Nicaragua Managua	2,000,000.00	0.00	0.00
Parroquia Muy Muy, Matagalpa	30,000.00	0.00	0.00
Casa Sacerdotal San Juan María Vianney, Arquidiócesis de Managua	500,000.00	0.00	0.00
Iglesia de Chaguitillo, Municipio de Sébaco, Matagalpa	230,000.00	0.00	0.00
Iglesia de Dios en Acoyapa, Chontales	400,000.00	0.00	0.00
Iglesia Evangélica El Mesías, Managua	1,000,000.00	0.00	0.00

FILTRADO POR :

PARAMETROS ESPECIALES: Mes Inicial=1 / Mes Final=3

PRODUCCION 2007

Cuadro No. 11 - A

SUBSISTEMA : SIEP

PRODUCCION 2007

PAGINA: 2 de 6

APLICACION : ANEXO CIERF

MINISTERIO DE HACIENDA Y CREDITO PUBLICO

FECHA: 26/04/2007

ENTIDAD : MHCP

HORA: 09:31:58 AM

USUARIO : DGP027

DETALLE DE GASTO DE CAPITAL PARA ASIGNACIONES Y SUBVENCIONES (PROYECTOS Y

REPORTE: PRPSIEP032

DESCRIPCION	ACTUALIZADO	DEVENGADO	GRADO DE EJECUCION
18000 ASIGNACIONES Y SUBVENCIONES			
007 SUBVENCIONES A CENTROS RELIGIOSOS, CULTURALES, DEPORTIVOS			
OTRO GASTO DE CAPITAL			
Iglesia Parroquial Santa Rosa del Peñón, León	100,000.00	0.00	0.00
Parroquia de Nuestra Señora de la Piedad (Momotombo-La Paz Centro, León)	188,928.00	0.00	0.00
Parroquia Espíritu Santo, Managua	200,000.00	0.00	0.00
Parroquia Nuestra Señora de América, Villa San Jacinto, Managua	36,500.00	0.00	0.00
Parroquia Nuestra Señora de la Medalla Milagrosa, Camoapa - Boaco	1,500,000.00	0.00	0.00
Parroquia Nuestra Señora de los Remedios, Quezalguaque - León	200,000.00	0.00	0.00
Parroquia San José de Matiguás, Matagalpa	150,000.00	0.00	0.00
Federación de Oriente Rafaela Padilla	200,000.00	0.00	0.00
Parroquia Santa Catalina de Alejandría (Catarina-Masaya)	500,000.00	0.00	0.00
Parroquia Santa María de Guadalupe, Tipitapa - Managua	716,652.00	0.00	0.00
Seminario Arquidiocesano La Purísima, Managua	500,000.00	0.00	0.00
Confederación de Trabajadores de la Salud del Norte.	300,000.00	0.00	0.00
Asociación Cristiana de Iglesias Bautistas en Nicaragua (ACDIBEN)	500,000.00	0.00	0.00
Comité de Desarrollo Local San Juan de Oriente	200,000.00	0.00	0.00
Consejo de Ancianos de Monimbó	100,000.00	0.00	0.00
Asociación Dariana El Jicaral	200,000.00	0.00	0.00
Asociación Red de Incidencia Ciudadana (ARIC)	100,000.00	0.00	0.00
Coordinadora Nicaragüense de Organismo por la Rehabilitación e Integración FECONORI	300,000.00	0.00	0.00
Asociación para el Desarrollo de Chagüitillo, Sébaco	190,000.00	0.00	0.00
Fundación para el Desarrollo y Reducción de la Pobreza de las Segovias (FUNDERSA)	300,000.00	0.00	0.00
Asociación de Promotores de la Cultura de Madriz y/o Armando Hernández	100,000.00	0.00	0.00
Asociación de Desarrollo Comunitario Jinotega (ADC)	300,000.00	0.00	0.00
Asociación de Alcaldes Patrióticos Hernán Robleto (ASALPAT)	1,000,000.00	0.00	0.00
Asociación de Municipios de Nicaragua (AMUNIC)	1,000,000.00	0.00	0.00
Benemérito Cuerpo de Bomberos de Estelí	98,904.00	0.00	0.00
Sindicato Nacional de Músicos, Profesionales y Gremiales de Nicaragua	235,000.00	0.00	0.00
Asociación de Padres Doris María Morales Tijerino	160,596.00	0.00	0.00
011 INSTITUTO NACIONAL DE ESTADÍSTICAS Y CENSOS	1,951,985.00	1,951,985.14	100.00
PROYECTOS	1,951,985.00	1,951,985.14	100.00
ENCUESTAS DE MEDICIÓN DE NIVELES DE VIDA	137,866.00	137,865.72	100.00
VIII CENSO DE POBLACIÓN Y IV DE VIVIENDA. (BID No.1535/SF-NI)	1,814,119.00	1,814,119.42	100.00
012 INSTITUTO NICARAGUENSE DE ESTUDIOS TERRITORIALES	18,081,485.00	1,468,388.42	8.12
PROYECTOS	18,081,485.00	1,468,388.42	8.12
DENSIFICACIÓN GEODESICA DE LA FRONTERA SUR	635,052.00	137,460.32	21.65
DELIMITACIÓN DE LAS FRONTERAS MARÍTIMAS Y TERRESTRES DE NICARAGUA	1,068,490.00	294,754.67	27.59
MITIGACION Y PREVENCIÓN DE GEORIESGOS EN NICARAGUA Y CENTROAMÉRICA	3,320,768.00	81,243.33	2.45
SOSTENIBILIDAD DE LAS REDES DE VIGILANCIA DE FENÓMENOS NATURALES	1,676,894.00	370,540.46	22.10
BALANCE ISOTÓPICO E HIDROGEOLOGÍCO DEL LAGO DE NICARAGUA	862,034.00	58,640.00	6.80
ESTUDIO DE POTENCIALES, CALIDAD Y VULNERABILIDAD DE ACUIFEROS AL NORTE DE	996,187.00	90,417.00	9.08
MITIGACION DE DESLIZAMIENTOS DE TIERRA EN NICARAGUA	2,135,654.00	54,616.23	2.56
ACTUALIZACIÓN DEL SISTEMA DE INFORMACIÓN DEL CATASTRO EN EL MUNICIPIO DE M	295,315.00	65,487.43	22.18
CONSTRUCCIÓN DE MOJONES EN LA FRONTERA NORTE	642,387.00	85,971.00	13.38
INSTALACIÓN DE UN ARREGLO SÍSMICO PARA EL MONITOREO DE LA ZONA ORIENTAL D	1,602,576.00	79,711.98	4.97
ESTUDIOS GEOLÓGICOS EN EL CENTRO - NORTE DEL DEPARTAMENTO DE BOACO	3,547,068.00	87,186.00	2.46
AMPLIACIÓN DE LA RED METEREOLÓGICA DE LOS DEPARTAMENTOS DE MATAGALPA Y	1,299,060.00	62,360.00	4.80
013 INSTITUTO DE DESARROLLO RURAL	513,193,339.00	103,865,849.95	20.24
PROYECTOS	513,193,339.00	103,865,849.95	20.24
DESARROLLO DE LA COSTA DEL PACÍFICO NORTE DE NICARAGUA (NIC/B7-3100/1999/008	200,000.00	141,199.00	70.60
FOMENTO A LA PRODUCCIÓN DE GRANOS BÁSICOS KR-II	85,795,988.00	418,920.00	0.49
FORTALECIMIENTO SNIP-IDR	570,335.00	64,944.00	11.39
PROGRAMA DE LOS POLOS DE DESARROLLO (POLDES)	2,982,000.00	646,875.00	21.69
DESARROLLO LOCAL EN EL DEPARTAMENTO DE RIVAS (NIC/B7-3100/2002/0378)	48,723,500.00	3,457,875.06	7.10

FILTRADO POR :

PARAMETROS ESPECIALES: Mes Inicial=1 / Mes Final=3

PRODUCCION 2007

Cuadro No. 11 - A

SUBSISTEMA : SIEP PRODUCCION 2007 PAGINA: 3 de 6
 APLICACION : ANEXO CIERI MINISTERIO DE HACIENDA Y CREDITO PUBLICO FECHA: 26/04/2007
 ENTIDAD : MHCP HORA: 09:31:58 AM
 USUARIO : DGP027 DETALLE DE GASTO DE CAPITAL PARA ASIGNACIONES Y SUBVENCIONES (PROYECTOS Y REPORTE: PRPSIEP032

DESCRIPCION	ACTUALIZADO	DEVENGADO	GRADO DE EJECUCION
18000 ASIGNACIONES Y SUBVENCIONES			
013 INSTITUTO DE DESARROLLO RURAL			
PROYECTOS			
PROGRAMA DE REACTIVACIÓN PRODUCTIVA RURAL (PRPR/BID-1110-SF-NI)	229,472,468.00	88,146,082.22	38.41
PROGRAMA DE DESARROLLO ECONÓMICO DE LA ZONA SECA DE NICARAGUA (PRODES)	43,092,200.00	8,962,399.67	20.80
PROGRAMA DE FORTALECIMIENTO AL DESARROLLO RURAL Y REDUCCIÓN DE POBREZA	39,897,716.00	1,734,620.00	4.35
REHABILITACIÓN CAMINOS RURALES (IDR)	4,647,762.00	292,935.00	6.30
PROGRAMA DE APOYO A LA IMPLEMENTACION DEL PND (BID-1702-SF-NI-IDR)	33,673,000.00	0.00	0.00
PROYECTO APOYO A LOS PRODUCTORES GANADEROS DE LAS COOP. DE LA CUENCA C	5,688,370.00	0.00	0.00
PROGRAMA SECTORIAL DE DESARROLLO RURAL PRODUCTIVO SOSTENIBLE (PRORURA)	18,450,000.00	0.00	0.00
014 FONDO DE INVERSION SOCIAL DE EMERGENCIA	377,936,852.00	30,284,367.75	8.01
PROYECTOS	377,936,852.00	30,284,367.75	8.01
OBRAS VIALES	1,567,296.00	32,143.00	2.05
CENTROS DE SALUD (MINSA/FISE)	5,378,000.00	1,158,764.11	21.55
REHABILITACIÓN ESCUELAS PRIMARIA Y PREESCOLARES (MECD/FISE)	905,856.00	0.00	0.00
FONDO DE MANTENIMIENTO (MECD/FISE)	10,757,300.00	3,612,849.00	33.59
FONDO DE MANTENIMIENTO (MINSA/FISE)	1,898,454.00	675,000.00	35.56
DESARROLLO INSTITUCIONAL FISE	58,483,820.00	10,803,459.66	18.47
FORTALECIMIENTO DE LA PROTECCIÓN SOCIAL	0.00	0.00	0.00
INFRAESTRUCTURA MUNICIPAL	5,960,000.00	1,759,623.23	29.52
AGUA Y SANEAMIENTO EN NICARAGUA	2,270,000.00	0.00	0.00
PROGRAMA DE INVERSION SOCIAL MUNICIPAL (BID 1679/SF-NI)	217,268,219.00	951,657.81	0.44
PROGRAMA FOMENTO DEL DESARROLLO LOCAL Y LA GOBERNANZA	35,561,307.00	7,459,040.63	20.98
PROYECTO DE INVERS. INFRAESTRUCTURA DE AGUA Y SANEAMIENTO RURAL Y DESAR	1,000,000.00	0.00	0.00
PROGRAMA DE AGUA POTABLE Y SANEAMIENTO RURAL	35,886,600.00	3,831,830.31	10.68
PROYECTO DE INVERSION SOCIAL MUNICIPAL	1,000,000.00	0.00	0.00
015 GOBIERNO REGIONAL AUTÓNOMO ATLÁNTICO NORTE	23,000,000.00	0.00	0.00
PROYECTOS	23,000,000.00	0.00	0.00
FORTALECIMIENTO UNIDAD EJECUTORA RAAN	300,000.00	0.00	0.00
CONSTRUCCION DE CALLES Y CUNETAS EN EL MUNICIPIO DE PUERTO CABEZAS	4,500,000.00	0.00	0.00
CONSTRUCCION DE CALLES Y CUNETAS EN EL MUNICIPIO DE WASPAN	2,000,000.00	0.00	0.00
CONSTRUCCION DE CALLES Y CUNETAS EN EL MUNICIPIO DE ROSITA	2,400,000.00	0.00	0.00
CONSTRUCCION DE CALLES Y CUNETAS EN EL MUNICIPIO DE MULKUKU	2,400,000.00	0.00	0.00
CONSTRUCCION DE CALLES Y CUNETAS EN EL MUNICIPIO DE SIUNA	2,400,000.00	0.00	0.00
CONSTRUCCION DE POLIDEPORTIVO MUNICIPAL EN BONANZA	2,400,000.00	0.00	0.00
CONSTRUCCION DE MERCADO MUNICIPAL DE WASLALA-RAAN	3,600,000.00	0.00	0.00
CONSTRUCCION DE MUELLE EN ALAMIKAMBA-RAAN	1,000,000.00	0.00	0.00
CONSTRUCCION DE EDIFICIO DE COMISIONES DEL CONSEJO REGIONAL AUTONOMO AT	2,000,000.00	0.00	0.00
016 GOBIERNO REGIONAL AUTÓNOMO ATLÁNTICO SUR	23,000,000.00	499,893.40	2.17
PROYECTOS	23,000,000.00	499,893.40	2.17
FORTALECIMIENTO UNIDAD EJECUTORA RAAS	450,000.00	185,000.00	41.11
CONSTRUCCIÓN DE CALLES EN EL MUNICIPIO DE BLUEFIELDS	6,596,000.00	119,343.18	1.81
CONSTRUCCIÓN DE ANDENES EN EL MUNICIPIO DE EL AYOTE /RAAS	1,066,700.00	7,098.49	0.67
CONSTRUCCIÓN DE PUENTES PEATONALES EN EL MUNICIPIO EL TORTUGUERO/RAAS	974,969.00	8,104.55	0.83
CONSTRUCCIÓN DE PUENTES PEATONALES EN EL MUNICIPIO LA CRUZ DE RIO GRANDE	1,000,666.00	8,103.06	0.81
CONSTRUCCIÓN DE PUENTES PEATONALES EN LA COMUNIDAD MUELLE REAL RAMA/R	478,485.00	7,522.73	1.57
REEMPLAZO DE ESCUELAS EN LAS COMUNIDADES SAN FRANCISCO Y LA GUITARRA /R/	700,000.00	5,095.45	0.73
REEMPLAZO DE ESCUELAS EN LAS COMUNIDADES LA PICHINGA Y LA UNION/RAAS	700,000.00	5,970.45	0.85
REEMPLAZO DE ESCUELAS EN LAS COMUNIDADES PUEBLO NUEVO Y EL PORVENIR/RA/	700,000.00	4,220.45	0.60
REEMPLAZO DE ESCUELAS EN LA COMUNIDAD EL NARANJAL-KUKRA RIVER/RAAS	350,000.00	4,220.45	1.21
REEMPLAZO DE ESCUELA EN LA COMUNIDAD EL PEDREGAL /RAAS	350,000.00	4,220.45	1.21
CONSTRUCCIÓN DE CERCA PERIMETRAL DEL INSTITUTO AGUSTO SALINAS PINELL, MI	623,891.00	5,012.12	0.80
CONSTRUCCIÓN DE CALLES EN EL MUNICIPIO MUELLE DE LOS BUEYES /RAAS	3,025,917.00	55,066.96	1.82
AMPLIACIÓN Y REMODELACIÓN DE PARQUE EN LA COMUNIDAD SAN PEDRO DEL NORTE	845,588.00	13,526.47	1.60
AMPLIACION Y REMODELACION DE PARQUE EN LA COMUNIDAD BOCANA DE PAIWAS /R/	705,882.00	13,526.47	1.92

FILTRADO POR :

PARAMETROS ESPECIALES: Mes Inicial=1 / Mes Final=3

PRODUCCION 2007

Cuadro No. 11 - A

SUBSISTEMA : SIEP PRODUCCION 2007 PAGINA: 4 de 6
 APLICACION : ANEXO CIERI FECHA: 26/04/2007
 ENTIDAD : MHCP MINISTERIO DE HACIENDA Y CREDITO PUBLICO HORA: 09:31:58 AM
 USUARIO : DGP027 DETALLE DE GASTO DE CAPITAL PARA ASIGNACIONES Y SUBVENCIONES (PROYECTOS Y REPORTE: PRPSIEP032

DESCRIPCION	ACTUALIZADO	DEVENGADO	GRADO DE EJECUCION
18000 ASIGNACIONES Y SUBVENCIONES			
016 GOBIERNO REGIONAL AUTÓNOMO ATLÁNTICO SUR			
PROYECTOS			
CONSTRUCCIÓN DE MUELLE EN SANDY BAY SIRPI /RAAS	1,570,822.00	6,889.40	0.44
CONSTRUCCIÓN DE CASA CULTURA EN LA COMUNIDAD EL TORTUGUERO/RAAS	535,000.00	17,264.77	3.23
CONSTRUCCIÓN DE CASA CULTURAL EN LA COMUNIDAD LA CRUZ DEL RIO GRANDE/RA.	535,000.00	17,264.77	3.23
CONSTRUCCIÓN DE MUELLE EN LA COMARCA ANTIGUA ATLANTA, MUNICIPIO DE BLUEF	450,000.00	6,597.73	1.47
INSTALACIÓN DE RED DE DISTRIBUCIÓN ELÉCTRICA EN LA COMUNIDAD POLO DE DESA	1,341,080.00	5,845.45	0.44
019 EMPRESA NICARAGUENSE DE ACUEDUCTOS Y ALCANTARILLADOS	38,916,348.00	4,793,091.43	12.32
PROYECTOS	38,916,348.00	4,793,091.43	12.32
AGUA Y SANEAMIENTO REGIONES I, V, Y VI (YH015)	3,000,000.00	720,434.00	24.01
PROGRAMA SANEAMIENTO AMBIENTAL DEL LAGO Y CIUDAD DE MANAGUA- ETAPA I 97	6,644,460.00	1,429,302.00	21.51
PROYECTO DE EXPANSION DEL SISTEMA DE AGUA POTABLE DE JUIGALPA	15,017,418.00	2,643,355.43	17.60
OPTIMIZACIÓN DE OPERACIONES DEL ACUEDUCTO Y CONSTRUCCIÓN DE ALCANTARILL	14,254,470.00	0.00	0.00
020 COMISIÓN NACIONAL DE ENERGÍA	13,333,119.00	8,841,305.71	66.31
PROYECTOS	13,333,119.00	8,841,305.71	66.31
ELECTRIFICACIÓN RURAL (CNE)	4,735,407.00	4,735,407.00	100.00
DESARROLLO DE LA HIDROELECTRICIDAD A PEQUEÑA ESCALA PARA USOS PRODUCTIV	1,754,893.00	584,956.00	33.33
PROYECTO DE ELECTRIFICACIÓN RURAL PARA ZONAS AISLADAS (PERZA/BM-3760/TF05	5,330,931.00	2,767,391.71	51.91
FONDO DE APOYO A REDES DE ORGANIZACIONES LOCALES ELECTRIFICACIÓN RURAL (0.00	0.00	0.00
PROGRAMA DE ELECTRIFICACIÓN RURAL EN ZONAS PRODUCTIVAS AREA CONCESIONA	604,189.00	604,189.00	100.00
PLANIFICACION ENERGETICA Y ESCENARIOS DE DESARROLLO	92,250.00	0.00	0.00
PROGRAMA EN EFICIENCIA ENERGÉTICA PARA LOS SECTORES INDUSTRIAL Y COMERC	458,597.00	23,000.00	5.02
PROGRAMA DESARROLLO SIST. DE GENERACION EOLICA EN PEQUEÑOS SIST.ELECTRIC	356,852.00	126,362.00	35.41
021 INSTITUTO DE LA VIVIENDA URBANA Y RURAL	69,245,378.00	6,064,386.34	8.76
PROYECTOS	69,245,378.00	6,064,386.34	8.76
PROGRAMA MULTIFASE PARA VIVIENDAS DE INTERÉS SOCIAL (I FASE) (BID 1111/SF-NI)	37,245,378.00	6,064,386.34	16.28
PROGRAMA DE VIVIENDAS DE INTERÉS SOCIAL PARA POBLACIÓN DE ESCASOS RECUR	32,000,000.00	0.00	0.00
022 EMPRESA NACIONAL DE TRANSMISION ELECTRICA	40,376,175.00	1,288,104.00	3.19
PROYECTOS	40,376,175.00	1,288,104.00	3.19
REHABILITACIÓN SISTEMA DE TRANSMISIÓN ELÉCTRICA MANAGUA (FASE IV)	19,204,044.00	385,620.00	2.01
AMPLIACIÓN SUBESTACIÓN TICUANTEPE SEGUNDA ETAPA	4,825,602.00	72,468.00	1.50
REHABILITACIÓN SUBESTACIÓN NANDAIME	3,293,000.00	28,467.00	0.86
SISTEMA INTERCONEXIÓN ELÉCTRICA PARA AMÉRICA CENTRAL (SIEPAC/BID-1096-SF-N	1,703,027.00	463,812.00	27.23
LÍNEA DE SUBTRANSMISIÓN MÁTIGUAS-SIUNA Y OBRAS ASOCIADAS (BID-1017-SF-NI)	5,745,602.00	117,756.00	2.05
MODERNIZACION DE SUBESTACION LAS BANDERAS	3,058,400.00	120,342.00	3.93
MODERNIZACIÓN DE SUBESTACIÓN BOACO	2,546,500.00	99,639.00	3.91
023 UNIVERSIDADES Y CENTROS DE EDUCACIÓN TÉCNICA SUPERIOR	148,543,000.00	37,135,749.99	25.00
OTRO GASTO DE CAPITAL	148,543,000.00	37,135,749.99	25.00
Transferencia a las Universidades	148,543,000.00	37,135,749.99	25.00
024 INSTITUTO NICARAGUENSE DE TELECOMUNICACIONES Y CORREO	16,493,357.00	0.00	0.00
PROYECTOS	16,493,357.00	0.00	0.00
PROYECTO DE TELECOMUNICACIONES RURALES (CR. 4168)	16,493,357.00	0.00	0.00
025 RADIO NICARAGUA	535,000.00	267,501.00	50.00
OTRO GASTO DE CAPITAL	535,000.00	267,501.00	50.00
Transferencia a Radio Nicaragua	535,000.00	267,501.00	50.00
027 TRANSFERENCIA MUNICIPAL	943,225,001.00	359,467,788.00	38.11
PROYECTOS	943,225,001.00	359,467,788.00	38.11
TRANSFERENCIA MUNICIPAL(PROYECTOS DE INVERSIÓN)	943,225,001.00	359,467,788.00	38.11
OTRO GASTO DE CAPITAL	0.00	0.00	0.00
Transferencia Municipal (Gasto Corriente)	0.00	0.00	0.00

FILTRADO POR :

PARAMETROS ESPECIALES: Mes Inicial=1 / Mes Final=3

PRODUCCION 2007

SUBSISTEMA : SIEP		PRODUCCION 2007		PAGINA:	5 de 6
APLICACION : ANEXO CIERI		MINISTERIO DE HACIENDA Y CREDITO PUBLICO		FECHA:	26/04/2007
ENTIDAD : MHCP				HORA:	09:31:58 AM
USUARIO : DGP027		DETALLE DE GASTO DE CAPITAL PARA ASIGNACIONES Y SUBVENCIONES (PROYECTOS Y		REPORTE:	PRPSIEP032
DESCRIPCION	ACTUALIZADO	DEVENGADO	GRADO DE EJECUCION		
18000 ASIGNACIONES Y SUBVENCIONES					
031 UCRESEP	237,552,801.00	29,094,227.66	12.25		
PROYECTOS	237,552,801.00	29,094,227.66	12.25		
CONSOLIDACIÓN Y EXPANSIÓN DEL SISTEMA INTEGRADO DE GESTIÓN FINANCIERA (BM	81,787,258.00	11,636,128.87	14.23		
IMPLEMENTACIÓN DE LA LEY DE SERVICIO CIVIL (BM PSTAC-3877-NI)	24,070,822.00	4,716,561.08	19.59		
FORMULACIÓN DE POLÍTICAS FISCALES MHCP/OAFE (BM PSTAC-3877-NI)	20,742,015.00	3,046,848.83	14.69		
FORTALECIMIENTO Y EXPANSIÓN SISTEMA DE INVERSIÓN PÚBLICA NICARAGUA-SETEC	9,197,798.00	532,318.87	5.79		
APOYO A LA EJECUCIÓN DE LA REFORMA INSTITUCIONAL (SETEC, OAP, OEP, GE) (BM P	39,541,298.00	3,441,672.50	8.70		
APOYO A LA FUNCIÓN DE PLANIFIC. ESTRATEGICA-REDUCCIÓN POBREZA-SETEC/PLAN	6,370,005.00	1,369,227.16	21.49		
APOYO A LA GOBERNABILIDAD Y TRANSPARENCIA - PARTICIPACION CIUDADANA - SET	8,796,120.00	551,817.13	6.27		
UNIDAD DE COORDINACIÓN DEL PROYECTO (UCP) (BM PSTAC-3877-NI)	18,693,217.00	2,814,105.42	15.05		
FORTALECIMIENTO SISTEMA DE EVALUACIÓN Y SEGUIMIENTO DE POLÍTICAS PÚBLICAS	8,409,283.00	309,646.29	3.68		
FORTALECIMIENTO INSTITUCIONAL DEL MINREX-SEREC (TF)	10,174,985.00	187,735.17	1.85		
FORTALECIMIENTO INSTITUCIONAL DE LA FINANCIERA NICARAGUENSE DE INVERSIONE	9,770,000.00	488,166.34	5.00		
034 DIRECCIÓN GENERAL DE INGRESOS	6,300,000.00	1,000,000.00	15.87		
PROYECTOS	6,300,000.00	1,000,000.00	15.87		
MANTENIMIENTO Y MEJORAS DE ADMINISTRACIONES DE RENTAS	6,300,000.00	1,000,000.00	15.87		
035 DIRECCIÓN GENERAL DE SERVICIOS ADUANEROS	4,500,000.00	2,324,000.00	51.64		
PROYECTOS	4,500,000.00	2,324,000.00	51.64		
REHABILITACION EDIFICIOS DE ADMINISTRACION DE ADUANAS DGA	4,500,000.00	2,324,000.00	51.64		
040 MINISTERIO PÚBLICO	5,760,000.00	0.00	0.00		
OTRO GASTO DE CAPITAL	5,760,000.00	0.00	0.00		
Transferencia al Ministerio Público	5,760,000.00	0.00	0.00		
051 PROG. EFICIENCIA Y TRANSPARENCIA EN LAS CONTRATACIONES	54,979,222.00	6,743,023.50	12.26		
PROYECTOS	54,979,222.00	6,743,023.50	12.26		
EFICIENCIA Y TRANSPARENCIA EN LAS CONTRATACIONES DEL ESTADO (BID/No. 1064/SI	54,979,222.00	6,743,023.50	12.26		
075 ORDENAMIENTO DE LA PROPIEDAD	137,314,508.00	30,219,581.32	22.01		
PROYECTOS	137,314,508.00	30,219,581.32	22.01		
PROYECTO DE ORDENAMIENTO DE LA PROPIEDAD (BM-3665-NI)	101,396,516.00	28,671,531.90	28.28		
AMPLIACION DE LA COBERTURA DEL PROYECTO DE ORDENAMIENTO DE LA PROPIEDAD	35,917,992.00	1,548,049.42	4.31		
085 SUBSIDIO DE ENERGÍA ELÉCTRICA PARA LA COSTA ATLÁNTICA	0.00	0.00	0.00		
OTRO GASTO DE CAPITAL	0.00	0.00	0.00		
Subsidio de Energía Eléctrica para la Costa Atlántica	0.00	0.00	0.00		
092 SUPERINTENDENCIA DE BANCOS Y DE OTRAS INSTITUCIONES FINANCIERAS	19,656,247.00	903,040.52	4.59		
PROYECTOS	19,656,247.00	903,040.52	4.59		
REGULACION Y SUPERVISION DE MICROFINANZAS E INFORMACION CREDITICIA (BM No.	19,656,247.00	903,040.52	4.59		
095 Reducción de la Vulnerabilidad Ante Desastres Naturales	71,389,385.00	3,073,703.50	4.31		
PROYECTOS	71,389,385.00	3,073,703.50	4.31		
Reducción de la Vulnerabilidad Ante Desastres Naturales, Crédito 3487-NI	25,646,989.00	3,073,703.50	11.98		
PROGRAMA REGIONAL DE REDUCCIÓN VULNERABILIDAD Y DEGRADACIÓN AMBIENTAL	3,532,059.00	0.00	0.00		
PROYECTO ACTUALIZACIÓN DEL PLAN REGIONAL PARA LA REDUCCIÓN DE LOS DESASTRES	118,400.00	0.00	0.00		
CONSTRUCCIÓN DEL COMPLEJO DEL SINAPRED, CREDITO 3487-NI	42,091,937.00	0.00	0.00		
112 CONSEJO NACIONAL DEL DEPORTE, LA EDUCACION Y LA RECREACION	20,843,519.00	4,168,704.00	20.00		
PROYECTOS	20,843,519.00	4,168,704.00	20.00		
FONDO PARA EL DESARROLLO DE INFRAESTRUCTURA DEPORTIVA	20,843,519.00	4,168,704.00	20.00		
114 ALCALDIA DE NIQUINOHOMO	1,000,000.00	0.00	0.00		
PROYECTOS	1,000,000.00	0.00	0.00		
ALCALDIA DE NIQUINOHOMO	1,000,000.00	0.00	0.00		
115 ALCALDIA DE MANAGUA	70,100,775.00	0.00	0.00		
PROYECTOS	70,100,775.00	0.00	0.00		
MEJORAMIENTO DEL SISTEMA DE RECOLECCION Y MANEJO DE LOS DESECHOS SOLIDOS	70,100,775.00	0.00	0.00		

FILTRADO POR :

PARAMETROS ESPECIALES: Mes Inicial=1 / Mes Final=3

PRODUCCION 2007

SUBSISTEMA : SIEP
 APLICACION : ANEXO CIERF
 ENTIDAD : MHCP
 USUARIO : DGP027

PRODUCCION 2007
 MINISTERIO DE HACIENDA Y CREDITO PUBLICO

PAGINA: 6 de 6
 FECHA: 26/04/2007
 HORA: 09:31:58 AM
 REPORTE: PRPSIEP032

DESCRIPCION	ACTUALIZADO	DEVENGADO	GRADO DE EJECUCION
18000 ASIGNACIONES Y SUBVENCIONES			
130 PROGRAMA DE APOYO AL FORTALECIMIENTO DE LA PLANIFICACIÓN I	51,551,267.00	72,882.80	0.14
PROYECTOS	51,551,267.00	72,882.80	0.14
PROGRAMA DE APOYO DE LA SECRETARÍA TÉCNICA DE LA PRESIDENCIA (BID 1545/SF-N	22,163,120.00	72,882.80	0.33
VALORACIÓN DEL POTENCIAL EÓLICO EN MONKEY POINT Y BLUEFIELDS (BID 1545/SF N	1,033,746.00	0.00	0.00
PROGRAMA DE ESTUDIOS Y DISEÑOS FINALES EN AGUA POTABLE Y ALCANTARILLADO	13,200,000.00	0.00	0.00
PROGRAMA DE ESTUDIOS Y DISEÑOS FINALES PARA LA CONSTRUCCIÓN DE CARRETEF	15,154,401.00	0.00	0.00
131 TRIBUNAL TRIBUTARIO ADMINISTRATIVO	458,228.00	0.00	0.00
OTRO GASTO DE CAPITAL	458,228.00	0.00	0.00
Tribunal Tributario Administrativo	458,228.00	0.00	0.00
132 PARROQUIA SAN PABLO APÓSTOL	127,500.00	0.00	0.00
OTRO GASTO DE CAPITAL	127,500.00	0.00	0.00
Parroquia San Pablo Apóstol	127,500.00	0.00	0.00
135 ALCALDÍA DE JUIGALPA	4,000,000.00	0.00	0.00
OTRO GASTO DE CAPITAL	4,000,000.00	0.00	0.00
Alcaldía de Juigalpa	4,000,000.00	0.00	0.00
136 INSTITUTO NACIONAL DE INFORMACIÓN DE DESARROLLO	16,144,696.00	0.00	0.00
PROYECTOS	16,144,696.00	0.00	0.00
ENCUESTAS DE MEDDICIÓN DE NIVELES DE VIDA	5,657,587.00	0.00	0.00
VIII CENSO DE POBLACIÓN Y IV DE VIVIENDA (BID NO.1535/SF-NI)	10,487,109.00	0.00	0.00
138 TEATRO NACIONAL RUBÉN DARÍO	1,923,122.00	0.00	0.00
PROYECTOS	1,923,122.00	0.00	0.00
PROTECCIÓN INFRAESTRUCTURA TNRD	1,923,122.00	0.00	0.00
139 INSTITUTO NICARAGÜENSE DE CULTURA	10,366,825.00	0.00	0.00
PROYECTOS	10,366,825.00	0.00	0.00
MANTENIMIENTO DE PATRIMONIO HISTÓRICO NACIONAL/INC	6,366,825.00	0.00	0.00
SUMINISTRO DE LUCES Y SONIDO PARA EL CENTRO CULTURAL ANTIGUO CONVENTO S,	4,000,000.00	0.00	0.00
140 INSTITUTO NICARAGÜENSE DE LA JUVENTUD	3,846,646.00	0.00	0.00
PROYECTOS	3,846,646.00	0.00	0.00
PROYECTO DE PREVENCIÓN Y ATENCIÓN A LA VIOLENCIA JUVENIL	999,916.00	0.00	0.00
PROGRAMA NACIONAL DE INFORMACIÓN JUVENIL	1,228,272.00	0.00	0.00
PROGRAMA NACIONAL DE EDUCACIÓN NO FORMAL EN POBLACIÓN Y SEXUALIDAD (FAS	531,774.00	0.00	0.00
PROGRAMA DE VOLUNTARIADO Y SERVICIO JUVENIL	504,884.00	0.00	0.00
PROYECTO HAZ REALIDAD TU NEGOCIO	581,800.00	0.00	0.00
141 INSTITUTO NICARAGÜENSE DE LA PESCA Y ACUICULTURA	33,844,326.00	0.00	0.00
PROYECTOS	33,844,326.00	0.00	0.00
DESARROLLO PESQUERO EN LA COSTA PACÍFICO DE SAN JUAN DEL SUR	25,231,194.00	0.00	0.00
PROYECTO DE APOYO AL SECTOR PESQUERO DE NICARAGUA	8,613,132.00	0.00	0.00
142 INSTITUTO NICARAGÜENSE DE LA MUJER	4,864,664.00	0.00	0.00
PROYECTOS	4,864,664.00	0.00	0.00
FORTALECIMIENTO INSTITUCIONAL INIM	4,864,664.00	0.00	0.00
145 ALCALDIA DE SAN CARLOS	485,000.00	0.00	0.00
PROYECTOS	485,000.00	0.00	0.00
RECONSTRUCCIÓN DEL MERCADO MUNICIPAL DE SAN CARLOS	485,000.00	0.00	0.00
TOTAL GENERAL -->	3,324,430,772.00	697,556,602.67	20.98

FILTRADO POR :

PARAMETROS ESPECIALES: Mes Inicial=1 / Mes Final=3

PRODUCCION 2007

SUBSISTEMA : SIEP

PRODUCCION 2007

PAGINA: 1 de 10

APLICACION : ANEXO CIEF

MINISTERIO DE HACIENDA Y CREDITO PUBLICO

FECHA: 26/04/2007

ENTIDAD : MHCP

PRESUPUESTO EJECUTADO DE PROYECTOS DE INVERSION Y OTROS GASTOS DE CAPITAL

HORA: 09:45:06 AM

REPORTE: PRPSIEP131

USUARIO : DGP027

DE: ENERO

A: MARZO

Organismo / Proyecto	Recursos del Tesoro	Rentas con Destino Espec.	Rentas del Tesoro/Alivio	Donaciones Externas	Prestamos Externos	Total
ASAMBLEA NACIONAL	0.00	0.00	0.00	0.00	0.00	0.00
Servicios Administrativos Financieros	0.00	0.00	0.00	0.00	0.00	0.00
CORTE SUPREMA DE JUSTICIA	4,542,682.00	0.00	0.00	0.00	0.00	4,542,682.00
AMPLIACIÓN Y FORTALECIMIENTO DEL COMPLEJO JUDICIAL D	0.00	0.00	0.00	0.00	0.00	0.00
CONSTRUCCION DE INFRAESTRUCTURA	2,628,049.00	0.00	0.00	0.00	0.00	2,628,049.00
CONSTRUCCION DE INFRAESTRUCTURA PARA EL REGISTRO I	0.00	0.00	0.00	0.00	0.00	0.00
CONSTRUCCIÓN DEL COMPLEJO JUDICIAL DE BLUEFIELDS	1,914,633.00	0.00	0.00	0.00	0.00	1,914,633.00
FORTALECIMIENTO DEL PODER JUDICIAL EN LOS AMBITOS DE	0.00	0.00	0.00	0.00	0.00	0.00
MEJORA DEL ACCESO DE LAS MUJERES A LA JUSTICIA EN MA	0.00	0.00	0.00	0.00	0.00	0.00
PLAN DE SOSTENIBILIDAD Y MODERNIZACION DEL LOS REGIS	0.00	0.00	0.00	0.00	0.00	0.00
PROGRAMA DE FACILITADORES JUDICIALES RURALES	0.00	0.00	0.00	0.00	0.00	0.00
PROGRAMA DE FORTALECIMIENTO JUDICIAL Y ACCESO A LA .	0.00	0.00	0.00	0.00	0.00	0.00
PROYECTO PILOTO PARA POSIBILITAR EL ACCESO A LA JUSTI	0.00	0.00	0.00	0.00	0.00	0.00
CONSEJO SUPREMO ELECTORAL	39,602.32	0.00	0.00	0.00	0.00	39,602.32
Dirección Superior	39,602.32	0.00	0.00	0.00	0.00	39,602.32
FORTALECIMIENTO INSTITUCIONAL	0.00	0.00	0.00	0.00	0.00	0.00
REGISTRO DEL ESTADO CIVIL DE LAS PERSONAS	0.00	0.00	0.00	0.00	0.00	0.00
CONTRALORÍA GENERAL DE LA REPÚBLICA	675,761.13	0.00	0.00	0.00	4,178,620.92	4,854,382.05
Dirección Superior	81,748.53	0.00	0.00	0.00	0.00	81,748.53
Dirección y Coordinación	3,003.16	0.00	0.00	0.00	0.00	3,003.16
Dirección y Coordinación, Control Preventivo, Asesoría Legal	0.00	0.00	0.00	0.00	0.00	0.00
Dirección y Coordinación, Servicio de Auditoría Externa Sectorial y R	1,840.00	0.00	0.00	0.00	0.00	1,840.00
Normativa Técnica y Capacitación	311.46	0.00	0.00	0.00	0.00	311.46
PROGRAMA DE MODERNIZACIÓN DE LA C.G.R (BID No. 1100/SF	482,200.63	0.00	0.00	0.00	4,178,620.92	4,660,821.55
Servicio Administrativo Financiero	20,660.15	0.00	0.00	0.00	0.00	20,660.15
Servicio Control de Contrataciones y Licitaciones	934.39	0.00	0.00	0.00	0.00	934.39
Servicio de Auditoría Delegación de las Segovias	0.00	0.00	0.00	0.00	0.00	0.00
Servicio de Auditoría Sector Poderes del Estado y Seguridad Públic	311.46	0.00	0.00	0.00	0.00	311.46
Servicio de Auditoría Sector Presupuesto, Inversiones y Recaudació	79,871.57	0.00	0.00	0.00	0.00	79,871.57
Servicio de Planificación y Desarrollo Institucional	934.59	0.00	0.00	0.00	0.00	934.59
Servicio de Relaciones Institucionales	3,945.19	0.00	0.00	0.00	0.00	3,945.19
PRESIDENCIA DE LA REPÚBLICA	4,439,920.07	0.00	0.00	1,601,078.48	1,082,179.65	7,123,178.20
AMPLIACIÓN DEL ACCESO A LOS SERVICIOS FINANCIEROS (BI	91,815.36	0.00	0.00	0.00	1,082,179.65	1,173,995.01
Dirección y Coordinación, Despacho de la Presidencia	0.00	0.00	0.00	0.00	0.00	0.00
FONDO SOCIAL SUPLEMENTARIO	1,182,185.71	0.00	0.00	165,693.45	0.00	1,347,879.16
FORTALECIMIENTO DE LA PARTICIPACIÓN INFANTIL	43,500.00	0.00	0.00	0.00	0.00	43,500.00
FORTALECIMIENTO INSTITUCIONAL (SEGUIMIENTO, MONITOR	77,499.00	0.00	0.00	0.00	0.00	77,499.00
FORTALECIMIENTO Y ADMINISTRACIÓN DEL SISTEMA NACION	1,064,288.07	0.00	0.00	0.00	0.00	1,064,288.07
IMPLEMENTACIÓN DEL PLAN DE ACCIÓN NACIONAL DE LA NIÑ	39,435.00	0.00	0.00	0.00	0.00	39,435.00
PROGRAMA DE APOYO AL PROCESO DE DESCENTRALIZACIÓ	0.00	0.00	0.00	286,308.07	0.00	286,308.07
PROGRAMA DE APOYO INSTITUCIONAL UNIÓN EUROPEA	0.00	0.00	0.00	888,450.25	0.00	888,450.25
PROGRAMA DE VOLUNTARIADO Y SERVICIO JUVENIL	221,586.64	0.00	0.00	0.00	0.00	221,586.64
PROGRAMA NACIONAL DE EDUCACIÓN NO FORMAL EN POBLA	217,055.34	0.00	0.00	0.00	0.00	217,055.34
PROGRAMA NACIONAL DE INFORMACIÓN JUVENIL	269,676.97	0.00	0.00	0.00	0.00	269,676.97
PROGRAMA PARA MEJORAM. DEL MARCO DE GARANTÍAS MOI	196,692.59	0.00	0.00	0.00	0.00	196,692.59
PROYECTO DE PREVENCIÓN Y ATENCIÓN A LA VIOLENCIA JU	179,068.79	0.00	0.00	0.00	0.00	179,068.79
PROYECTO HAZ REALIDAD TU NEGOCIO	0.00	0.00	0.00	0.00	0.00	0.00
SISTEMA NACIONAL DE CONCERTACIÓN, COORDINACIÓN, INF	857,116.60	0.00	0.00	260,626.71	0.00	1,117,743.31
MINISTERIO DE GOBERNACIÓN	4,988,768.45	0.00	0.00	80,089.74	667,921.55	5,736,779.74
AMPLIACIÓN Y EQUIPAMIENTO PARA LA COBERTURA RURAL \	1,000,000.00	0.00	0.00	0.00	0.00	1,000,000.00
Administración de Recursos Humanos	0.00	0.00	0.00	0.00	0.00	0.00
Administración de los Recursos Financieros	0.00	0.00	0.00	0.00	0.00	0.00
CONSTRUCCIÓN DEPARTAMENTO DE BOMBEROS DE ESTELÍ	2,193.33	0.00	0.00	0.00	0.00	2,193.33
CONSTRUCCIÓN DIRECCIÓN ARMAS/POLICÍA NACIONAL	788,346.00	0.00	0.00	0.00	0.00	788,346.00

FILTRADO POR :

PARAMETROS ESPECIALES: Mes Inicial (MM)=1 / Mes Final (MM)=3

SUBSISTEMA : SIEP

PRODUCCION 2007

PAGINA: 2 de 10

APLICACION : ANEXO CIEF

MINISTERIO DE HACIENDA Y CREDITO PUBLICO

FECHA: 26/04/2007

ENTIDAD : MHCP

PRESUPUESTO EJECUTADO DE PROYECTOS DE INVERSION Y OTROS GASTOS DE CAPITAL

HORA: 09:45:06 AM

REPORTE: PRPSIEP131

USUARIO : DGP027

DE: ENERO

A: MARZO

Organismo / Proyecto	Recursos del Tesoro	Rentas con Destino Espec.	Rentas del Tesoro/Alivio	Donaciones Externas	Prestamos Externos	Total
MINISTERIO DE GOBERNACIÓN	4,988,768.45	0.00	0.00	80,089.74	667,921.55	5,736,779.74
CONSTRUCCIÓN OFICINA DE MIGRACIÓN Y EXTRANJERÍA EN I	359,322.17	0.00	0.00	0.00	0.00	359,322.17
CONSTRUCCIÓN OFICINA DE PROYECTOS/POLICÍA NACIONAL	2,446,522.65	0.00	0.00	0.00	0.00	2,446,522.65
CONSTRUCCIÓN SISTEMA PENITENCIARIO DE ESTELÍ	1,591.18	0.00	0.00	0.00	0.00	1,591.18
CONSTRUCCIÓN Y EQUIPAMIENTO DEL DEPARTAMENTO DE A	0.00	0.00	0.00	0.00	0.00	0.00
DIGITALIZACIÓN DE LOS ARCHIVOS DE MIGRACIÓN Y EXTRAN	0.00	0.00	0.00	0.00	0.00	0.00
Dirección y Coordinación de Policía Nacional	0.00	0.00	0.00	0.00	0.00	0.00
Dirección y Coordinación, Actividades Centrales	0.00	0.00	0.00	0.00	0.00	0.00
Dirección y Coordinación, Migración y Extranjería	0.00	0.00	0.00	0.00	0.00	0.00
Fortalecimiento de la Atención Especializada a Víctimas de Delitos V	0.00	0.00	0.00	0.00	0.00	0.00
Fortalecimiento y Reestructuración de la Policía Nacional de Nicarag	0.00	0.00	0.00	80,089.74	0.00	80,089.74
Intervención Modelo de Prevención en Violencia Contra las Mujeres	0.00	0.00	0.00	0.00	0.00	0.00
Logística y Mantenimiento de Equipos y Locales	0.00	0.00	0.00	0.00	0.00	0.00
PROGRAMA DE SEGURIDAD CIUDADANA (1590-SF-NI)	376,077.00	0.00	0.00	0.00	667,921.55	1,043,998.55
PROGRAMA DE SEGURIDAD CIUDADANA (1590-SF-NI)	0.00	0.00	0.00	0.00	0.00	0.00
REHABILITACIÓN CENTRO PENITENCIARIO CHINANDEGA	1,724.73	0.00	0.00	0.00	0.00	1,724.73
REHABILITACIÓN SISTEMA PENITENCIARIO TIPITAPA	5,491.39	0.00	0.00	0.00	0.00	5,491.39
REHABILITACIÓN Y AMPLIACIÓN CENTRO PENITENCIARIO MAT	0.00	0.00	0.00	0.00	0.00	0.00
REPARACIONES MAYORES EDIFICIO FAUSTINO RUIZ (PLAZA E	7,500.00	0.00	0.00	0.00	0.00	7,500.00
MINISTERIO DE RELACIONES EXTERIORES	0.00	0.00	0.00	0.00	0.00	0.00
Dirección y Coordinación de Actividades Centrales	0.00	0.00	0.00	0.00	0.00	0.00
Servicio Exterior	0.00	0.00	0.00	0.00	0.00	0.00
MINISTERIO DE DEFENSA	437,784.13	0.00	0.00	1,909,340.49	0.00	2,347,124.62
Apoyo Danés al Desminado Humanitario	0.00	0.00	0.00	0.00	0.00	0.00
DERECHOS DE LA NIÑEZ Y ADOLESCENCIA EN LA GESTIÓN DE	151,507.89	0.00	0.00	580,573.43	0.00	732,081.32
Defensa Nacional	0.00	0.00	0.00	0.00	0.00	0.00
PREVENCIÓN DE DESASTRES EN 105 COMUNIDADES DE LEÓ	117,345.88	0.00	0.00	1,006,454.07	0.00	1,123,799.95
PREVENCIÓN DE INCENDIOS FORESTALES EN NUEVA SEGOVI	95,287.68	0.00	0.00	121,142.99	0.00	216,430.67
PROTECCIÓN DE DESASTRES ANTE AMENAZAS VOLCÁNICAS	73,642.68	0.00	0.00	201,170.00	0.00	274,812.68
MINISTERIO DE HACIENDA Y CRÉDITO PÚBLICO	129,180.38	0.00	0.00	0.00	3,819,183.96	3,948,364.34
Apoyo al Sectorial Social	0.00	0.00	0.00	0.00	0.00	0.00
PROGRAMACIÓN Y PRIORIZACIÓN SECTORIAL DEL PND (ATN/	90,678.13	0.00	0.00	0.00	0.00	90,678.13
Prodev	0.00	0.00	0.00	0.00	0.00	0.00
SEGUNDO PROYECTO DE MUNICIPIOS RURALES / APOYO AL F	38,502.25	0.00	0.00	0.00	3,493,635.06	3,532,137.31
UNIDAD DE COORDINACIÓN PROGRAMA DE APOYO AL PND (E	0.00	0.00	0.00	0.00	325,548.90	325,548.90
MINISTERIO DE FOMENTO, INDUSTRIA Y COMERCIO	1,613,533.09	0.00	0.00	4,216,046.45	3,350,258.19	9,179,837.73
APOYO A LA INNOVACIÓN TECNOLÓGICA EN NICARAGUA-1079	365,652.10	0.00	0.00	0.00	1,832,952.94	2,198,605.04
APOYO PARA MEJORAR LA GESTIÓN PÚBLICA DE ATENCIÓN A	16,169.70	0.00	0.00	660,009.13	0.00	676,178.83
DESARROLLO PESQUERO EN LA COSTA PACÍFICO DE SAN JU/	0.00	0.00	0.00	0.00	0.00	0.00
DISEÑO E IMPLEMENTACIÓN DE LA ESTRATEGIA DEL CENTRO	150,923.89	0.00	0.00	0.00	0.00	150,923.89
Dirección General Administrativa Financiera	0.00	0.00	0.00	0.00	0.00	0.00
FORTALECIMIENTO DE INSTITUCIONES Y CAPACIDADES EN EL	10,993.34	0.00	0.00	0.00	0.00	10,993.34
FORTALECIMIENTO DE LA GESTIÓN DE COMERCIO EXTERIOR	244,944.24	0.00	0.00	0.00	1,517,305.25	1,762,249.49
FORTALECIMIENTO INSTITUCIONAL AL MIFIC	0.00	0.00	0.00	41,108.56	0.00	41,108.56
PROGRAMA DE APOYO A LA MICRO PEQUEÑA Y MEDIANA EM	0.00	0.00	0.00	0.00	0.00	0.00
PROGRAMA DE APOYO AL SECTOR AMBIENTAL FASE II	162,864.17	0.00	0.00	108,491.58	0.00	271,355.75
PROGRAMA DE FORTALECIMIENTO DE CAPACIDAD PRODUCTI	0.00	0.00	0.00	0.00	0.00	0.00
PROGRAMA NACIONAL DE DESARROLLO DE LA MIPYMES NIC/	0.00	0.00	0.00	1,020,207.43	0.00	1,020,207.43
PROYECTO DE APOYO AL SECTOR PESQUERO DE NICARAGU	172,546.92	0.00	0.00	1,725,158.45	0.00	1,897,705.37
PROYECTO DE COMPETITIVIDAD APRENDIZAJE E INNOVACIÓN	0.00	0.00	0.00	0.00	0.00	0.00
PROYECTO REGIONAL UNIÓN ADUANERA PARA FORTALECER	0.00	0.00	0.00	25,672.49	0.00	25,672.49
REHABILITACIÓN DEL SECTOR CAFETALERO EN NICARAGUA	270,270.00	0.00	0.00	0.00	0.00	270,270.00
Registro de la Propiedad Intelectual	0.00	0.00	0.00	0.00	0.00	0.00
SISTEMA DE ATENCIÓN Y TRAMITACIÓN SIMPLIFICADA PARA L	191,546.63	0.00	0.00	589,586.85	0.00	781,133.48

FILTRADO POR :

PARAMETROS ESPECIALES: Mes Inicial (MM)=1 / Mes Final (MM)=3

Cuadro No. 12

SUBSISTEMA : SIEP

PRODUCCION 2007

PAGINA: 3 de 10

APLICACION : ANEXO CIEF

MINISTERIO DE HACIENDA Y CREDITO PUBLICO

FECHA: 26/04/2007

ENTIDAD : MHCP

PRESUPUESTO EJECUTADO DE PROYECTOS DE INVERSION Y OTROS GASTOS DE CAPITAL

HORA: 09:45:06 AM

REPORTE: PRPSIEP131

USUARIO : DGP027

DE: ENERO

A: MARZO

Organismo / Proyecto	Recursos del Tesoro	Rentas con Destino Espec.	Rentas del Tesoro/Alivio	Donaciones Externas	Prestamos Externos	Total
MINISTERIO DE FOMENTO, INDUSTRIA Y COMERCIO	1,613,533.09	0.00	0.00	4,216,046.45	3,350,258.19	9,179,837.73
SISTEMA INTEGRADO DE LA CALIDAD (ATN/ME-8976-RG)	27,622.10	0.00	0.00	45,811.96	0.00	73,434.06
MINISTERIO DE EDUCACIÓN	7,419,438.43	0.00	13,432,708.09	67,461,208.59	6,272,606.13	94,585,961.24
Apoyo a la Educación Primaria/Francia-Nicaragua	0.00	0.00	0.00	332,965.36	0.00	332,965.36
CONSOLIDACIÓN PORTAL EDUCATIVO MECD	0.00	0.00	0.00	0.00	0.00	0.00
Capacitación a Docentes y Estudiantes en Gestión de Riesgo de 24	0.00	0.00	0.00	0.00	0.00	0.00
Construcción del Instituto Tecnológico para la Excelencia Académica	351,607.00	0.00	0.00	3,758,386.99	0.00	4,109,993.99
EFA-Educación para Todos	0.00	0.00	0.00	0.00	0.00	0.00
Fortalecimiento Infraestructura Educativa de Centros de Educación E	3,353,092.18	0.00	3,567,985.47	0.00	0.00	6,921,077.65
Fortalecimiento SNIP-MECD	198,376.00	0.00	0.00	0.00	0.00	198,376.00
MANTENIMIENTO DE PATRIMONIO HISTÓRICO NACIONAL/INC	2,632,000.00	0.00	0.00	0.00	0.00	2,632,000.00
PROTECCIÓN INFRAESTRUCTURA TNRD	776,878.00	0.00	0.00	0.00	0.00	776,878.00
Programa Educación para la Vida	0.00	0.00	0.00	0.00	0.00	0.00
Programa Integral de Nutrición Escolar (PINE)	0.00	0.00	3,545,758.05	0.00	0.00	3,545,758.05
Programa de Alimentación (PAE)	0.00	0.00	1,386,458.02	0.00	0.00	1,386,458.02
Programa de Apoyo a la Transformación Estructural del Sistema Edu	0.00	0.00	0.00	13,638,036.77	0.00	13,638,036.77
Programa de Educacion Básica para Jóvenes y Adultos (Préstamo B	0.00	0.00	1,620,882.73	0.00	4,001,517.71	5,622,400.44
Programa de Educación Básica y Ciudadanía para Todos - EBACIT	107,485.25	0.00	49,578.92	265,554.45	0.00	422,618.62
Programa de Habilitación Laboral y Bachillerato Aplicado	0.00	0.00	0.00	429,975.12	0.00	429,975.12
Programa de Habilitación Laboral y Secundaria de Adultos	0.00	0.00	0.00	506,008.22	0.00	506,008.22
Programa de Identificación de Necesidades de Infraestructura y Rep.	0.00	0.00	2,372,979.84	0.00	0.00	2,372,979.84
Proyecto de Educación para Nicaragua, PASEN (BM-3978-NI)	0.00	0.00	499,293.34	0.00	2,271,088.42	2,770,381.76
Rehabilitación de Infraestructura Escolar en los Departamentos de R	0.00	0.00	13,890.00	31,606,827.25	0.00	31,620,717.25
Rehabilitación de Instalaciones Escolares de la Educación Básica y I	0.00	0.00	375,881.72	16,923,454.43	0.00	17,299,336.15
Sustitución de Tres Institutos Ubicados en los Municipios de León, C	0.00	0.00	0.00	0.00	0.00	0.00
MINISTERIO AGROPECUARIO Y FORESTAL	4,467,724.30	0.00	2,823,391.55	34,444,927.36	7,408,931.69	49,144,974.90
APOYO A FAMILIAS RURALES EN ZONAS AFECTADAS POR SEC	0.00	0.00	1,072,427.05	15,059,570.41	0.00	16,131,997.46
APOYO A LA CONSTITUCIÓN DE UN SISTEMA DE INFORMACIÓI	131,354.04	0.00	0.00	356,811.27	0.00	488,165.31
APOYO A LA IMPLEMENTACIÓN DE LAS CONDICIONES DE EXP	0.00	0.00	0.00	0.00	0.00	0.00
APOYO AL INTA EN SU NUEVA ESTRATEGIA DE DESARROLLO	222,043.00	0.00	0.00	0.00	0.00	222,043.00
ASISTENCIA ALIMENTARIA PARA PERSONAS AFECTADAS POR	0.00	0.00	1,149,882.47	14,064,425.72	0.00	15,214,308.19
BONO PRODUCTIVO ALIMENTARIO	0.00	0.00	0.00	0.00	0.00	0.00
Coordinación y Servicios de Apoyo a la Sanidad Agropecuaria	0.00	0.00	0.00	0.00	0.00	0.00
FONDO DE DESARROLLO AGROPECUARIO (FONDEAGRO) FAS	0.00	0.00	0.00	4,419,425.90	0.00	4,419,425.90
FORTALECIMIENTO PARA EL MANEJO DE CUENCAS Y LA PREV	177,717.31	0.00	0.00	0.00	0.00	177,717.31
FORTALECIMIENTO SNIP/MAGFOR	130,161.61	0.00	0.00	0.00	0.00	130,161.61
Fortalecimiento Programa Nacional de Vigilancia Fitosanitaria	0.00	0.00	0.00	0.00	0.00	0.00
INICIATIVA INTEGRADA DE DESARROLLO/FONDO DE APOYO P	474,151.80	0.00	0.00	0.00	0.00	474,151.80
MEJORA DE LA SITUACIÓN DE PEQUEÑOS Y MEDIANOS PROD	204,447.24	0.00	0.00	126,108.07	0.00	330,555.31
MEJORAMIENTO DE LA PRODUCTIVIDAD GANADERA P/PRODU	34,500.00	0.00	0.00	0.00	0.00	34,500.00
PLAN MAESTRO DE MANEJO FORESTAL - FASE INVERSIÓN	242,970.00	0.00	0.00	0.00	0.00	242,970.00
PROGRAMA DE DESARROLLO SOSTENIBLE EN EL MUNICIPIO I	0.00	0.00	0.00	0.00	0.00	0.00
PROGRAMA ERRADICACIÓN DEL GUSANO BARRENADOR DEL	432,905.80	0.00	0.00	0.00	0.00	432,905.80
PROGRAMA NACIONAL LIBRA POR LIBRA	0.00	0.00	0.00	0.00	0.00	0.00
PROGRAMA NICARAGUENSE DE JUVENTUD RURAL (PRONIJUF	92,561.10	0.00	0.00	0.00	0.00	92,561.10
PROGRAMA SECTORIAL DE DESARROLLO RURAL PRODUCTIV	0.00	0.00	0.00	0.00	0.00	0.00
PROGRAMA SECTORIAL DE DESARROLLO RURAL PRODUCTIV	0.00	0.00	0.00	0.00	0.00	0.00
PROGRAMA SECTORIAL DE DESARROLLO RURAL PRODUCTIV	0.00	0.00	0.00	418,585.99	0.00	418,585.99
PROYECTO DE TECNOLOGÍA AGRÍCOLA FASE II (INAFOR-PROF	0.00	0.00	0.00	0.00	0.00	0.00
PROYECTO DE TECNOLOGÍA AGRÍCOLA FASE II (INTA-PRORUF	2,146,239.35	0.00	0.00	0.00	0.00	2,146,239.35
PROYECTO DE TECNOLOGÍA AGRÍCOLA FASE II (MAGFOR-PRC	79,812.55	0.00	0.00	0.00	6,024,096.65	6,103,909.20
PROYECTO REGIONAL DE CONTROL Y ERRADICACIÓN DE LA I	0.00	0.00	0.00	0.00	0.00	0.00
Programa de Apoyo al Sector Agrícola (PASADANIDA II)	0.00	0.00	0.00	0.00	0.00	0.00
SEGURIDAD ALIMENTARIA CUERPO DE PAZ - INTA	98,860.50	0.00	0.00	0.00	0.00	98,860.50

FILTRADO POR :

PARAMETROS ESPECIALES: Mes Inicial (MM)=1 / Mes Final (MM)=3

Cuadro No. 12

SUBSISTEMA : SIEP

PRODUCCION 2007

PAGINA: 4 de 10

APLICACION : ANEXO CIEF

MINISTERIO DE HACIENDA Y CREDITO PUBLICO

FECHA: 26/04/2007

ENTIDAD : MHCP

PRESUPUESTO EJECUTADO DE PROYECTOS DE INVERSION Y OTROS GASTOS DE CAPITAL

HORA: 09:45:06 AM

REPORTE: PRPSIEP131

USUARIO : DGP027

DE: ENERO

A: MARZO

Organismo / Proyecto	Recursos del Tesoro	Rentas con Destino Espec.	Rentas del Tesoro/Alivio	Donaciones Externas	Prestamos Externos	Total
MINISTERIO AGROPECUARIO Y FORESTAL	4,467,724.30	0.00	2,823,391.55	34,444,927.36	7,408,931.69	49,144,974.90
SERVICIOS DE SANIDAD AGROPECUARIA Y FORESTAL (BID-1E	0.00	0.00	601,082.03	0.00	1,384,835.04	1,985,917.07
VIGILANCIA EPIDEMIOLOGICA DE LA SALUD ANIMAL	0.00	0.00	0.00	0.00	0.00	0.00
MINISTERIO DE TRANSPORTE E INFRAESTRUCTURA	37,396,112.38	0.00	38,585,090.82	3,335,528.18	29,066,918.16	108,383,649.54
ADOQUINADO DEL TRAMO DE CAMINO VILLA SOBERANA - SAN	1,069,306.93	0.00	0.00	0.00	0.00	1,069,306.93
ADOQUINADO DEL TRAMO DE CAMINO ZONA URBANA DE MUL	0.00	0.00	0.00	0.00	0.00	0.00
AMPLIACIÓN DE CARRETERA TICUANTEPE- MASAYA- GRANAD	1,070,518.20	0.00	0.00	0.00	0.00	1,070,518.20
CONSERVACIÓN SISTEMA DE ADMINISTRACIÓN DE PAVIMENT	758,754.23	0.00	0.00	0.00	0.00	758,754.23
CONSTRUCCIÓN CARRETERA ENTRADA INTA-PROINCO-Km.17	315,207.47	0.00	0.00	0.00	0.00	315,207.47
COOPERACIÓN AL PROGRAMA DE DESMINADO HUMANITARIO	175,660.35	0.00	0.00	0.00	0.00	175,660.35
DRENAJE DE CARRETERAS	0.00	0.00	5,055,688.37	0.00	0.00	5,055,688.37
ESTUD. DE FACTIBILIDAD Y DISEÑO PARA LA PAVIM. DE CARR	46,868.35	0.00	0.00	0.00	0.00	46,868.35
FORTALECIMIENTO SNIP-MTI	187,713.16	0.00	0.00	0.00	0.00	187,713.16
III PROGRAMA DE REHABILITACIÓN Y MANTENIMIENTO DE CAF	0.00	0.00	0.00	0.00	0.00	0.00
IV PROGRAMA DE REHABILITACIÓN Y MANTENIMIENTO DE CAI	3,896,728.51	0.00	2,407,865.27	0.00	0.00	6,304,593.78
MEJORAMIENTO DE LA CALLE DE ACCESO A CIUDAD SANDINC	0.00	0.00	0.00	0.00	0.00	0.00
MEJORAMIENTO DEL CAMINO SANTA CLARA - SUSUCAYÁN - E	0.00	0.00	0.00	0.00	0.00	0.00
MEJORAS EN LA CARRETERA RÍO BLANCO - PUERTO CABEZA	0.00	0.00	8,477,431.22	0.00	9,098,546.96	17,575,978.18
PAVIMENTACIÓN CARRETERA ACOYAPA - SAN CARLOS	0.00	0.00	0.00	0.00	0.00	0.00
PAVIMENTACIÓN CARRETERA COSTANERA LITORAL SUR.	35,456.71	0.00	0.00	0.00	0.00	35,456.71
PAVIMENTACIÓN DE CARRETERA GUAYACÁN-JINOTEGA (UE N	1,940,250.42	0.00	0.00	1,433,737.75	0.00	3,373,988.17
PLAN VIAL DE COMPETITIVIDAD ZONA III- LEÓN, MATAGALPA Y	2,745,628.68	0.00	0.00	0.00	564,841.70	3,310,470.38
PROGRAMA DE APOYO AL SECTOR TRANSPORTE (PAST) FASE	3,668,030.42	0.00	0.00	1,901,790.43	0.00	5,569,820.85
PROYECTO VIAL PARA LA COMPETITIVIDAD DE LA ZONA II (BIC	2,906,193.34	0.00	771,357.82	0.00	16,774,829.82	20,452,380.98
RECONSTRUCCIÓN DE PUENTES LAS LIMAS, OCONGUA, MÚH/	0.00	0.00	0.00	0.00	0.00	0.00
REHABILITACIÓN DE CAMINOS INTERMUNICIPALES	0.00	0.00	21,872,748.14	0.00	0.00	21,872,748.14
REHABILITACIÓN DE CARRETERA CHINANDEGA - GUASAULE (756,844.87	0.00	0.00	0.00	0.00	756,844.87
REHABILITACIÓN DE CARRETERAS (BID 1088/SF-NI)	170,048.23	0.00	0.00	0.00	1,080,820.26	1,250,868.49
REHABILITACIÓN DE LA CARRETERA SAN RAMÓN - MUY MUY (2,030,171.71	0.00	0.00	0.00	0.00	2,030,171.71
REHABILITACIÓN DE LA CARRETERA SÉBACO - MATAGALPA (E	663,576.44	0.00	0.00	0.00	1,547,879.42	2,211,455.86
REHABILITACIÓN EMPALME LAS FLORES - CATARINA - GUAN	1,216,235.05	0.00	0.00	0.00	0.00	1,216,235.05
REHABILITACIÓN Y MEJORAMIENTO DE CARRETERA MATAGAI	302,449.21	0.00	0.00	0.00	0.00	302,449.21
REHABILITACIÓN Y MEJORAMIENTO DE LA CARRETERA GRAN	0.00	0.00	0.00	0.00	0.00	0.00
REVESTIMIENTO DE CARRETERAS	13,440,470.10	0.00	0.00	0.00	0.00	13,440,470.10
Servicios de Gestión Ambiental (Emisiones Vehiculares)	0.00	0.00	0.00	0.00	0.00	0.00
MINISTERIO DE SALUD	587,384.19	0.00	19,965,214.60	13,900,869.38	20,979,920.55	55,433,388.72
Asistencia Comunitaria para el Municipio Santa Rosa del Peñón	0.00	0.00	0.00	0.00	0.00	0.00
CONSTRUCCION Y EQUIPAMIENTO DEL HOSPITAL GENERAL C	0.00	0.00	0.00	0.00	0.00	0.00
Compra de Terrreno para Construcción de Hospital General de Manz	0.00	0.00	0.00	0.00	0.00	0.00
Control y Aseguramiento de la Calidad de los Servicios de la Salud	0.00	0.00	0.00	0.00	0.00	0.00
Dirección y Coordinación Técnica de los SILAIS	0.00	0.00	0.00	0.00	0.00	0.00
FORTALECIMIENTO DE LA INFRAESTRUCTURA DE UNIDADES (0.00	0.00	0.00	1,103,382.82	0.00	1,103,382.82
FORTALECIMIENTO INSTITUCIONAL AL SECTOR SALUD	0.00	0.00	709,821.67	3,421,569.20	4,795,555.14	8,926,946.01
Gestión Administrativa Financiera	0.00	0.00	0.00	0.00	0.00	0.00
Gestión Técnica, Administrativa y Financiera	0.00	0.00	0.00	0.00	0.00	0.00
MEJORAMIENTO DE UNIDADES DE SALUD DE ATENCION PRIM.	0.00	0.00	481,268.35	32,000.00	2,055,844.28	2,569,112.63
PROGRAMA DE AMPLIACION DE COBERTURA	0.00	0.00	10,135,689.43	585,679.29	9,794,003.41	20,515,372.13
PROGRAMA DE DOTACION DE EQUIPAMIENTO MEDICO	0.00	0.00	0.00	1,496,276.53	2,068,610.30	3,564,886.83
PROGRAMA DE DOTACION DE EQUIPAMIENTO NO MEDICO	272,372.00	0.00	0.00	0.00	0.00	272,372.00
PROGRAMA DE SOSTENIMIENTO DE EQUIPOS	0.00	0.00	5,283,868.53	0.00	0.00	5,283,868.53
PROGRAMA DE VIGILANCIA DE LA SALUD	0.00	0.00	0.00	226,898.31	0.00	226,898.31
PROGRAMA ESTUDIOS DE PREINVERSION	0.00	0.00	0.00	0.00	0.00	0.00
PROGRAMA PROMOCION, PREVENCIÓN, EDUCACION Y COMU	0.00	0.00	0.00	4,045,270.60	1,157,765.22	5,203,035.82
REHABILITACION DE COMPLEJO NACIONAL DE SALUD DRA. CC	0.00	0.00	0.00	1,450,162.81	0.00	1,450,162.81
REHABILITACION DE HOSPITALES NACIONALES	292,153.29	0.00	3,354,566.62	1,539,629.82	1,108,142.20	6,294,491.93

FILTRADO POR :

PARAMETROS ESPECIALES: Mes Inicial (MM)=1 / Mes Final (MM)=3

SUBSISTEMA : SIEP
 APLICACION : ANEXO CIEF
 ENTIDAD : MHCP

PRODUCCION 2007
 MINISTERIO DE HACIENDA Y CREDITO PUBLICO
 PRESUPUESTO EJECUTADO DE PROYECTOS DE INVERSION Y OTROS GASTOS DE CAPITAL

PAGINA: 5 de 10
 FECHA: 26/04/2007
 HORA: 09:45:06 AM
 REPORTE: PRPSIEP131

USUARIO : DGP027

DE: ENERO A: MARZO

Organismo / Proyecto	Recursos del Tesoro	Rentas con Destino Espec.	Rentas del Tesoro/Alivio	Donaciones Externas	Prestamos Externos	Total
MINISTERIO DE SALUD	587,384.19	0.00	19,965,214.60	13,900,869.38	20,979,920.55	55,433,388.72
SUSTITUCION Y EQUIPAMIENTO DEL HOSPITAL JOSE NIEBROV	22,858.90	0.00	0.00	0.00	0.00	22,858.90
Salud Sexual y Reproductiva en Adolescentes de Nicaragua	0.00	0.00	0.00	0.00	0.00	0.00
Servicios de Consulta Externa	0.00	0.00	0.00	0.00	0.00	0.00
Servicios de Hospitalización	0.00	0.00	0.00	0.00	0.00	0.00
Servicios de Terapia Ambulatoria	0.00	0.00	0.00	0.00	0.00	0.00
MINISTERIO DEL TRABAJO	3,389,714.58	0.00	0.00	0.00	0.00	3,389,714.58
CONSTRUCCIÓN II ETAPA DEL INSTITUTO TÉCNICO AGROPEC	25,295.18	0.00	0.00	0.00	0.00	25,295.18
CONSTRUCCIÓN DEL INSTITUTO DE ADMINISTRACIÓN, ECONC	39,870.00	0.00	0.00	0.00	0.00	39,870.00
CREACIÓN DE KIOSKOS TECNOLÓGICOS EN TODO EL PAÍS-IN	2,969.40	0.00	0.00	0.00	0.00	2,969.40
FORMACIÓN OCUPACIONAL E INSERCIÓN LABORAL(INATEC)	0.00	0.00	0.00	0.00	0.00	0.00
PROGRAMA DE CAPACITACIÓN EN AUTOCONSTRUCCIÓN DE \	3,304,300.00	0.00	0.00	0.00	0.00	3,304,300.00
REHABILITACIÓN Y AMPLIACIÓN CENTRO EDUCATIVO TÉCNIC	17,280.00	0.00	0.00	0.00	0.00	17,280.00
Servicios Administrativos Financieros	0.00	0.00	0.00	0.00	0.00	0.00
Servicios de Inspección	0.00	0.00	0.00	0.00	0.00	0.00
MINISTERIO DEL AMBIENTE Y DE LOS RECURSOS NA	5,401,024.12	0.00	0.00	22,380.34	24,371,092.74	29,794,497.20
CONSERVACION DE LA BIODIVERSIDAD DEL BOSQUE TROPIC/	97,669.30	0.00	0.00	0.00	0.00	97,669.30
DESARROLLO HUMANO Y MEDIO AMBIENTE EN LA RESERVA D	189,719.27	0.00	0.00	0.00	0.00	189,719.27
FORTALECIMIENTO SNIP/MARENA	130,883.63	0.00	0.00	0.00	0.00	130,883.63
MANEJO DE RECURSOS NATURALES EN ÁREAS PROTEGIDAS	370,697.50	0.00	0.00	0.00	0.00	370,697.50
MANEJO SOSTENIBLE DE LA TIERRA EN ÁREAS DEGRADADAS	164,546.05	0.00	0.00	0.00	0.00	164,546.05
MANEJO SOSTENIBLE DE RECURSOS NATURALES Y FOMENTC	0.00	0.00	0.00	0.00	0.00	0.00
PROGRAMA APOYO INSTITUCIONAL A LA GESTIÓN AMBIENTA	537,816.89	0.00	0.00	22,380.34	0.00	560,197.23
PROGRAMA DE APOYO AL SECTOR MEDIO AMBIENTE (PASMA	1,832,314.38	0.00	0.00	0.00	0.00	1,832,314.38
PROGRAMA RESERVA DE BIÓSFERA DEL SURESTE DE NICAR/	260,204.52	0.00	0.00	0.00	0.00	260,204.52
PROGRAMA SOCIOAMBIENTAL Y DESARROLLO FORESTAL II (F	499,999.20	0.00	0.00	0.00	21,570,778.64	22,070,777.84
Protección y Mejoramiento del Parque Nacional Volcán Masaya (PN)	0.00	0.00	0.00	0.00	0.00	0.00
RESERVA DE BIÓSFERA BOSAWÁS	593,241.52	0.00	0.00	0.00	0.00	593,241.52
RESERVA DE BIÓSFERA TRANSFRONTERIZA CORAZÓN DEL C	100,449.80	0.00	0.00	0.00	0.00	100,449.80
SEGUNDO PROYECTO DE MUNICIPIOS RURALES (BM No. 3480	623,482.06	0.00	0.00	0.00	2,800,314.10	3,423,796.16
MINISTERIO DE LA FAMILIA, ADOLESCENCIA Y NIÑE	349,696.11	0.00	1,668,911.43	0.00	13,417,881.84	15,436,489.38
ASISTENCIA INTEGRADA A MUJERES Y NIÑOS VULNERABLES	0.00	0.00	574,383.69	0.00	0.00	574,383.69
DESARROLLO INTEGRAL PARA LA PREVENCIÓN DE LA VIOLEN	6,552.39	0.00	0.00	0.00	0.00	6,552.39
FORTALECIMIENTO INSTITUCIONAL DEL INIM	0.00	0.00	0.00	0.00	0.00	0.00
PROGRAMA DE ATENCIÓN INTEGRAL A NIÑOS/AS Y ADOLESC	0.00	0.00	27,416.00	0.00	0.00	27,416.00
PROGRAMA DE ATENCIÓN INTEGRAL A LA NIÑEZ NICARAGÜE	0.00	0.00	569,400.58	0.00	13,017,850.59	13,587,251.17
PROGRAMA DE FORTALECIMIENTO INSTITUCIONAL PARA LA P	0.00	0.00	0.00	0.00	400,031.25	400,031.25
PROGRAMA NACIONAL DE SOLIDARIDAD	0.00	0.00	497,711.16	0.00	0.00	497,711.16
PROGRAMA RED DE PROTECCIÓN SOCIAL FASE III	304,191.34	0.00	0.00	0.00	0.00	304,191.34
PROYECTO DE ATENCIÓN A LA POBLACIÓN EN SITUACIÓN DE	38,952.38	0.00	0.00	0.00	0.00	38,952.38
PROYECTO DE REDUCCIÓN DE LA POBREZA Y DESARROLLO I	0.00	0.00	0.00	0.00	0.00	0.00
RED DE PROTECCIÓN SOCIAL (BID 1109/SF - NI, BCIE 1567)	0.00	0.00	0.00	0.00	0.00	0.00
ASIGNACIONES Y SUBVENCIONES	450,400,817.29	0.00	11,560,713.30	52,586,528.81	183,008,543.27	697,556,602.67
ACTUALIZACIÓN DEL SISTEMA DE INFORMACIÓN DEL CATAST	65,487.43	0.00	0.00	0.00	0.00	65,487.43
AGUA Y SANEAMIENTO EN NICARAGUA	0.00	0.00	0.00	0.00	0.00	0.00
AGUA Y SANEAMIENTO REGIONES I, V, Y VI (YH015)	720,434.00	0.00	0.00	0.00	0.00	720,434.00
ALCALDIA DE NIQUINHOMO	0.00	0.00	0.00	0.00	0.00	0.00
AMPLIACION DE LA COBERTURA DEL PROYECTO DE ORDENAM	0.00	0.00	0.00	0.00	1,548,049.42	1,548,049.42
AMPLIACION Y REMODELACION DE PARQUE EN LA COMUNIDA	13,526.47	0.00	0.00	0.00	0.00	13,526.47
AMPLIACIÓN DE LA RED METEOROLÓGICA DE LOS DEPARTAM	62,360.00	0.00	0.00	0.00	0.00	62,360.00
AMPLIACIÓN SUBESTACIÓN TICUANTEPE SEGUNDA ETAPA	72,468.00	0.00	0.00	0.00	0.00	72,468.00
AMPLIACIÓN Y REMODELACIÓN DE PARQUE EN LA COMUNIDA	13,526.47	0.00	0.00	0.00	0.00	13,526.47
APOYO A LA EJECUCIÓN DE LA REFORMA INSTITUCIONAL (SE	580,671.03	0.00	0.00	332,705.89	2,528,295.58	3,441,672.50
APOYO A LA FUNCIÓN DE PLANIFIC. ESTRATEGICA-REDUCCIÓ	86,989.60	0.00	0.00	0.00	1,282,237.56	1,369,227.16

FILTRADO POR :

PARAMETROS ESPECIALES: Mes Inicial (MM)=1 / Mes Final (MM)=3

Cuadro No. 12

SUBSISTEMA : SIEP

PRODUCCION 2007

PAGINA: 6 de 10

APLICACION : ANEXO CIEF

MINISTERIO DE HACIENDA Y CREDITO PUBLICO

FECHA: 26/04/2007

ENTIDAD : MHCP

PRESUPUESTO EJECUTADO DE PROYECTOS DE INVERSION Y OTROS GASTOS DE CAPITAL

HORA: 09:45:06 AM

REPORTE: PRPSIEP131

USUARIO : DGP027

DE: ENERO

A: MARZO

Organismo / Proyecto	Recursos del Tesoro	Rentas con Destino Espec.	Rentas del Tesoro/Alivio	Donaciones Externas	Prestamos Externos	Total
ASIGNACIONES Y SUBVENCIONES	450,400,817.29	0.00	11,560,713.30	52,586,528.81	183,008,543.27	697,556,602.67
APOYO A LA GOBERNABILIDAD Y TRANSPARENCIA - PARTICIP	1,656.00	0.00	0.00	0.00	550,161.13	551,817.13
APOYO A LAS POBLACIONES URBANAS DE ESTELÍ, MATAGALF	231,513.00	0.00	0.00	9,465,441.00	0.00	9,696,954.00
APOYO AL CONGLOMERADO DE TURISMO RUTA DEL AGUA, DI	0.00	0.00	0.00	0.00	2,931,956.86	2,931,956.86
APOYO AL FORTALECIMIENTO MUNICIPAL EN CHONTALES (JU	54,423.00	0.00	0.00	0.00	0.00	54,423.00
Alcaldía de Juigalpa	0.00	0.00	0.00	0.00	0.00	0.00
Asociación Cristiana de Iglesias Bautistas en Nicaragua (ACDIBEN)	0.00	0.00	0.00	0.00	0.00	0.00
Asociación Dariana El Jicaral	0.00	0.00	0.00	0.00	0.00	0.00
Asociación Red de Incidencia Ciudadana (ARIC)	0.00	0.00	0.00	0.00	0.00	0.00
Asociación Taurina de Chontales.	0.00	0.00	0.00	0.00	0.00	0.00
Asociación de Alcaldes Patrióticos Hernán Robleto (ASALPAT)	0.00	0.00	0.00	0.00	0.00	0.00
Asociación de Capellanes Cristianos Evangélicos Capitulo Nicaragu	0.00	0.00	0.00	0.00	0.00	0.00
Asociación de Desarrollo Comunitario Jinotega (ADC)	0.00	0.00	0.00	0.00	0.00	0.00
Asociación de Municipios de Nicaragua (AMUNIC)	0.00	0.00	0.00	0.00	0.00	0.00
Asociación de Padres Doris María Morales Tijerino	0.00	0.00	0.00	0.00	0.00	0.00
Asociación de Promotores de la Cultura	0.00	0.00	0.00	0.00	0.00	0.00
Asociación de Promotores de la Cultura de Madriz y/o Armando Herr	0.00	0.00	0.00	0.00	0.00	0.00
Asociación para el Desarrollo de Chagütillo, Sébaco	0.00	0.00	0.00	0.00	0.00	0.00
BALANCE ISOTÓPICO E HIDROGEOLOGÍCO DEL LAGO DE NICA	58,640.00	0.00	0.00	0.00	0.00	58,640.00
Benemérito Cuerpo de Bomberos de Estelí	0.00	0.00	0.00	0.00	0.00	0.00
CENTROS DE SALUD (Minsa/FISE)	0.00	0.00	70,851.00	0.00	1,087,913.11	1,158,764.11
CONSOLIDACIÓN Y EXPANSIÓN DEL SISTEMA INTEGRADO DE	1,695,133.29	0.00	0.00	5,986,468.57	3,954,527.01	11,636,128.87
CONSTRUCCION DE CALLES Y CUNETAS EN EL MUNICIPIO DE	0.00	0.00	0.00	0.00	0.00	0.00
CONSTRUCCION DE CALLES Y CUNETAS EN EL MUNICIPIO DE	0.00	0.00	0.00	0.00	0.00	0.00
CONSTRUCCION DE CALLES Y CUNETAS EN EL MUNICIPIO DE	0.00	0.00	0.00	0.00	0.00	0.00
CONSTRUCCION DE CALLES Y CUNETAS EN EL MUNICIPIO DE	0.00	0.00	0.00	0.00	0.00	0.00
CONSTRUCCION DE CALLES Y CUNETAS EN EL MUNICIPIO DE	0.00	0.00	0.00	0.00	0.00	0.00
CONSTRUCCION DE CALLES Y CUNETAS EN EL MUNICIPIO DE	0.00	0.00	0.00	0.00	0.00	0.00
CONSTRUCCION DE EDIFICIO DE COMISIONES DEL CONSEJO	0.00	0.00	0.00	0.00	0.00	0.00
CONSTRUCCION DE MERCADO MUNICIPAL DE WASLALA-RAAN	0.00	0.00	0.00	0.00	0.00	0.00
CONSTRUCCION DE MUELLE EN ALAMIKAMBA-RAAN	0.00	0.00	0.00	0.00	0.00	0.00
CONSTRUCCION DE POLIDEPORTIVO MUNICIPAL EN BONANZ	0.00	0.00	0.00	0.00	0.00	0.00
CONSTRUCCIÓN DE ANDENES EN EL MUNICIPIO DE EL AYOTE	7,098.49	0.00	0.00	0.00	0.00	7,098.49
CONSTRUCCIÓN DE CALLES EN EL MUNICIPIO DE BLUEFIELD	119,343.18	0.00	0.00	0.00	0.00	119,343.18
CONSTRUCCIÓN DE CALLES EN EL MUNICIPIO MUELLE DE LO	55,066.96	0.00	0.00	0.00	0.00	55,066.96
CONSTRUCCIÓN DE CASA CULTURA EN LA COMUNIDAD EL TC	17,264.77	0.00	0.00	0.00	0.00	17,264.77
CONSTRUCCIÓN DE CASA CULTURAL EN LA COMUNIDAD LA C	17,264.77	0.00	0.00	0.00	0.00	17,264.77
CONSTRUCCIÓN DE CERCA PERIMETRAL DEL INSTITUTO AUG	5,012.12	0.00	0.00	0.00	0.00	5,012.12
CONSTRUCCIÓN DE MOJONES EN LA FRONTERA NORTE	85,971.00	0.00	0.00	0.00	0.00	85,971.00
CONSTRUCCIÓN DE MUELLE EN LA COMARCA ANTIGUA ATLA	6,597.73	0.00	0.00	0.00	0.00	6,597.73
CONSTRUCCIÓN DE MUELLE EN SANDY BAY SIRPI /RAAS	6,889.40	0.00	0.00	0.00	0.00	6,889.40
CONSTRUCCIÓN DE PUENTES PEATONALES EN LA COMUNID	7,522.73	0.00	0.00	0.00	0.00	7,522.73
CONSTRUCCIÓN DE PUENTES PEATONALES EN EL MUNICIPIO	8,104.55	0.00	0.00	0.00	0.00	8,104.55
CONSTRUCCIÓN DE PUENTES PEATONALES EN EL MUNICIPIO	8,103.06	0.00	0.00	0.00	0.00	8,103.06
CONSTRUCCIÓN DEL COMPLEJO DEL SINAPRED, CREDITO 34	0.00	0.00	0.00	0.00	0.00	0.00
Casa Sacerdotal San Juan María Vianney, Arquidiócesis de Managu	0.00	0.00	0.00	0.00	0.00	0.00
Comité de Desarrollo Local San Juan de Oriente	0.00	0.00	0.00	0.00	0.00	0.00
Confederación de Trabajadores de la Salud del Norte.	0.00	0.00	0.00	0.00	0.00	0.00
Consejo de Ancianos de Monimbó	0.00	0.00	0.00	0.00	0.00	0.00
Coordinadora Nicaragüense de Organismo por la Rehabilitación e In	0.00	0.00	0.00	0.00	0.00	0.00
DELIMITACIÓN DE LAS FRONTERAS MARÍTIMAS Y TERRESTRE	294,754.67	0.00	0.00	0.00	0.00	294,754.67
DENSIFICACIÓN GEODESICA DE LA FRONTERA SUR	137,460.32	0.00	0.00	0.00	0.00	137,460.32
DESARROLLO DE LA COSTA DEL PACÍFICO NORTE DE NICARA	141,199.00	0.00	0.00	0.00	0.00	141,199.00
DESARROLLO DE LA HIDROELECTRICIDAD A PEQUEÑA ESCAL	584,956.00	0.00	0.00	0.00	0.00	584,956.00
DESARROLLO INSTITUCIONAL FISE	9,977,326.69	0.00	0.00	0.00	826,132.97	10,803,459.66
DESARROLLO LOCAL EN EL DEPARTAMENTO DE RIVAS (NIC/B	1,053,332.01	0.00	0.00	2,404,543.05	0.00	3,457,875.06

FILTRADO POR :

PARAMETROS ESPECIALES: Mes Inicial (MM)=1 / Mes Final (MM)=3

Cuadro No. 12

SUBSISTEMA : SIEP

PRODUCCION 2007

PAGINA: 7 de 10

APLICACION : ANEXO CIEF

MINISTERIO DE HACIENDA Y CREDITO PUBLICO

FECHA: 26/04/2007

ENTIDAD : MHCP

PRESUPUESTO EJECUTADO DE PROYECTOS DE INVERSION Y OTROS GASTOS DE CAPITAL

HORA: 09:45:06 AM

REPORTE: PRPSIEP131

USUARIO : DGP027

DE: ENERO

A: MARZO

Organismo / Proyecto	Recursos del Tesoro	Rentas con Destino Espec.	Rentas del Tesoro/Alivio	Donaciones Externas	Prestamos Externos	Total
ASIGNACIONES Y SUBVENCIONES	450,400,817.29	0.00	11,560,713.30	52,586,528.81	183,008,543.27	697,556,602.67
DESARROLLO PESQUERO EN LA COSTA PACÍFICO DE SAN JUAN	0.00	0.00	0.00	0.00	0.00	0.00
DESARROLLO Y FUNCIONAMIENTO DE LA CENTRALIZACION DE SERVICIOS	527,167.80	0.00	0.00	57,894.85	5,181,436.95	5,766,499.60
EFICIENCIA Y TRANSPARENCIA EN LAS CONTRATACIONES DE SERVICIOS	0.00	0.00	0.00	0.00	6,743,023.50	6,743,023.50
ELECTRIFICACIÓN RURAL (CNE)	0.00	0.00	4,735,407.00	0.00	0.00	4,735,407.00
ENCUESTAS DE MEDICIÓN DE NIVELES DE VIDA	0.00	0.00	0.00	0.00	0.00	0.00
ENCUESTAS DE MEDICIÓN DE NIVELES DE VIDA	137,865.72	0.00	0.00	0.00	0.00	137,865.72
ESTUDIO DE POTENCIALES, CALIDAD Y VULNERABILIDAD DE LA ZONA COSTERA	90,417.00	0.00	0.00	0.00	0.00	90,417.00
ESTUDIOS GEOLÓGICOS EN EL CENTRO - NORTE DEL DEPARTAMENTO	87,186.00	0.00	0.00	0.00	0.00	87,186.00
FOMENTO A LA PRODUCCIÓN DE GRANOS BÁSICOS KR-II	418,920.00	0.00	0.00	0.00	0.00	418,920.00
FONDO DE APOYO A REDES DE ORGANIZACIONES LOCALES E INTERMEDIARIAS	0.00	0.00	0.00	0.00	0.00	0.00
FONDO DE INVERSIONES SOCIALES Y PRODUCTIVAS EN 15 MUNICIPIOS	0.00	0.00	0.00	0.00	0.00	0.00
FONDO DE MANTENIMIENTO (MECD/FISE)	0.00	0.00	3,612,849.00	0.00	0.00	3,612,849.00
FONDO DE MANTENIMIENTO (MINSA/FISE)	675,000.00	0.00	0.00	0.00	0.00	675,000.00
FONDO PARA EL DESARROLLO DE INFRAESTRUCTURA DEPOF	4,168,704.00	0.00	0.00	0.00	0.00	4,168,704.00
FORMULACIÓN DE POLÍTICAS FISCALES MHCP/OAFE (BM PST/OP)	559,131.95	0.00	0.00	1,582,138.23	905,578.65	3,046,848.83
FORTALECIMIENTO SISTEMA DE EVALUACIÓN Y SEGUIMIENTO DE PROYECTOS	130,673.46	0.00	0.00	0.00	178,972.83	309,646.29
FORTALECIMIENTO DE LA PROTECCIÓN SOCIAL	0.00	0.00	0.00	0.00	0.00	0.00
FORTALECIMIENTO DE LA RED DE ALCALDES AMIGOS Y DEFENSORES	43,815.00	0.00	0.00	0.00	0.00	43,815.00
FORTALECIMIENTO INSTITUCIONAL DE LA FINANCIERA NICARAGÜENSE	0.00	0.00	0.00	0.00	488,166.34	488,166.34
FORTALECIMIENTO INSTITUCIONAL DEL MINREX-SEREC (TF)	44,222.17	0.00	0.00	143,513.00	0.00	187,735.17
FORTALECIMIENTO INSTITUCIONAL INIM	0.00	0.00	0.00	0.00	0.00	0.00
FORTALECIMIENTO SNIP-IDR	64,944.00	0.00	0.00	0.00	0.00	64,944.00
FORTALECIMIENTO SNIP/INIFOM	323,762.00	0.00	0.00	0.00	0.00	323,762.00
FORTALECIMIENTO UNIDAD EJECUTORA RAAN	0.00	0.00	0.00	0.00	0.00	0.00
FORTALECIMIENTO UNIDAD EJECUTORA RAAS	185,000.00	0.00	0.00	0.00	0.00	185,000.00
FORTALECIMIENTO Y EXPANSIÓN SISTEMA DE INVERSIÓN PÚBLICA	117,003.88	0.00	0.00	0.00	415,314.99	532,318.87
Federación de Oriente Rafaela Padilla	0.00	0.00	0.00	0.00	0.00	0.00
Fundación para el Desarrollo de la Población en su Comunidad(FUNDEC)	0.00	0.00	0.00	0.00	0.00	0.00
Fundación para el Desarrollo y Reducción de la Pobreza de las Seguras	0.00	0.00	0.00	0.00	0.00	0.00
IMPLEMENTACIÓN DE LA LEY DE SERVICIO CIVIL (BM PSTAC-3)	865,533.53	0.00	0.00	2,662,671.55	1,188,356.00	4,716,561.08
INFRAESTRUCTURA MUNICIPAL	0.00	0.00	0.00	1,759,623.23	0.00	1,759,623.23
INSTALACIÓN DE RED DE DISTRIBUCIÓN ELÉCTRICA EN LA COSTA	5,845.45	0.00	0.00	0.00	0.00	5,845.45
INSTALACIÓN DE UN ARREGLO SÍSMICO PARA EL MONITOREO DE LA ZONA	79,711.98	0.00	0.00	0.00	0.00	79,711.98
INTEGRACION TECNOLOGIA DE INFORMACION Y COMUNICACION	99,999.00	0.00	0.00	0.00	0.00	99,999.00
Iglesia El Calvario de Masaya	0.00	0.00	0.00	0.00	0.00	0.00
Iglesia Evangélica El Mesias, Managua	0.00	0.00	0.00	0.00	0.00	0.00
Iglesia Parroquia Santiago Apóstol de la Ciudad de Boaco	0.00	0.00	0.00	0.00	0.00	0.00
Iglesia Parroquial Santa Rosa del Peñón, León	0.00	0.00	0.00	0.00	0.00	0.00
Iglesia San Francisco Javier de Ciudad Sandino, Managua	0.00	0.00	0.00	0.00	0.00	0.00
Iglesia San José Obrero, Wamblán, Wiwili - Diócesis de Jinotega	0.00	0.00	0.00	0.00	0.00	0.00
Iglesia San Judas Tadeo, Managua	0.00	0.00	0.00	0.00	0.00	0.00
Iglesia San Pedro Apostol, Diriá - Granada	0.00	0.00	0.00	0.00	0.00	0.00
Iglesia San Pedro, Puerto Cabezas, ARN	0.00	0.00	0.00	0.00	0.00	0.00
Iglesia de Chaguitillo, Municipio de Sébaco, Matagalpa	0.00	0.00	0.00	0.00	0.00	0.00
Iglesia de Dios en Acoyapa, Chontales	0.00	0.00	0.00	0.00	0.00	0.00
LÍNEA DE SUBTRANSMISIÓN MÁTIGUAS-SIUNA Y OBRAS ASOCIADAS	117,756.00	0.00	0.00	0.00	0.00	117,756.00
MANTENIMIENTO DE PATRIMONIO HISTÓRICO NACIONAL/INCONTINENTAL	0.00	0.00	0.00	0.00	0.00	0.00
MANTENIMIENTO Y MEJORAS DE ADMINISTRACIONES DE RENOVACIÓN	1,000,000.00	0.00	0.00	0.00	0.00	1,000,000.00
MEJORAMIENTO DEL SISTEMA DE RECOLECCION Y MANEJO DE RESIDUOS	0.00	0.00	0.00	0.00	0.00	0.00
MEJORAS DE LA CALIDAD DE LOS SERVICIOS DE LA PYMES TURÍSTICAS	0.00	0.00	0.00	0.00	0.00	0.00
MITIGACION DE DESLIZAMIENTOS DE TIERRA EN NICARAGUA	54,616.23	0.00	0.00	0.00	0.00	54,616.23
MITIGACION Y PREVENCIÓN DE GEORRIESGOS EN NICARAGUA	81,243.33	0.00	0.00	0.00	0.00	81,243.33
MODERNIZACION DE SUBESTACION LAS BANDERAS	120,342.00	0.00	0.00	0.00	0.00	120,342.00
MODERNIZACIÓN DE SUBESTACIÓN BOACO	99,639.00	0.00	0.00	0.00	0.00	99,639.00

FILTRADO POR :

PARAMETROS ESPECIALES: Mes Inicial (MM)=1 / Mes Final (MM)=3

Cuadro No. 12

SUBSISTEMA : SIEP

PRODUCCION 2007

PAGINA: 8 de 10

APLICACION : ANEXO CIEF

MINISTERIO DE HACIENDA Y CREDITO PUBLICO

FECHA: 26/04/2007

ENTIDAD : MHCP

PRESUPUESTO EJECUTADO DE PROYECTOS DE INVERSION Y OTROS GASTOS DE CAPITAL

HORA: 09:45:06 AM

REPORTE: PRPSIEP131

USUARIO : DGP027

DE: ENERO

A: MARZO

Organismo / Proyecto	Recursos del Tesoro	Rentas con Destino Espec.	Rentas del Tesoro/Alivio	Donaciones Externas	Prestamos Externos	Total
ASIGNACIONES Y SUBVENCIONES	450,400,817.29	0.00	11,560,713.30	52,586,528.81	183,008,543.27	697,556,602.67
Museo Arqueológico "Gregorio Aguilar Barea"y/o Dra. Vilma Castelló	0.00	0.00	0.00	0.00	0.00	0.00
OBRAS VIALES	32,143.00	0.00	0.00	0.00	0.00	32,143.00
OPTIMIZACIÓN DE OPERACIONES DEL ACUEDUCTO Y CONST	0.00	0.00	0.00	0.00	0.00	0.00
PLANIFICACION ENERGETICA Y ESCENARIOS DE DESARROLL	0.00	0.00	0.00	0.00	0.00	0.00
PROGRAMA DE AGUA POTABLE Y SANEAMIENTO RURAL	3,831,830.31	0.00	0.00	0.00	0.00	3,831,830.31
PROGRAMA DE APOYO A LA IMPLEMENTACION DEL PND (BID-	0.00	0.00	0.00	0.00	0.00	0.00
PROGRAMA DE APOYO DE LA SECRETARÍA TÉCNICA DE LA PF	0.00	0.00	0.00	0.00	72,882.80	72,882.80
PROGRAMA DE DESARROLLO ECONÓMICO DE LA ZONA SECA	1,712,399.67	0.00	0.00	0.00	7,250,000.00	8,962,399.67
PROGRAMA DE DESARROLLO LOCAL Y SEGURIDAD ALIMENTA	0.00	0.00	0.00	4,255,785.00	0.00	4,255,785.00
PROGRAMA DE ELECTRIFICACIÓN RURAL EN ZONAS PRODUC	0.00	0.00	604,189.00	0.00	0.00	604,189.00
PROGRAMA DE ESTUDIOS Y DISEÑOS FINALES EN AGUA POT/	0.00	0.00	0.00	0.00	0.00	0.00
PROGRAMA DE ESTUDIOS Y DISEÑOS FINALES PARA LA CONS	0.00	0.00	0.00	0.00	0.00	0.00
PROGRAMA DE FORTALECIMIENTO AL DESARROLLO RURAL Y	1,734,620.00	0.00	0.00	0.00	0.00	1,734,620.00
PROGRAMA DE FORTALECIMIENTO DE LA GESTIÓN MUNICIPA	967,248.00	0.00	0.00	19,000,000.00	0.00	19,967,248.00
PROGRAMA DE FORTALECIMIENTO Y DESARROLLO MUNICIPA	2,903,740.00	0.00	0.00	0.00	17,984,845.78	20,888,585.78
PROGRAMA DE INVERSION SOCIAL MUNICIPAL (BID 1679/SF-N	0.00	0.00	0.00	0.00	951,657.81	951,657.81
PROGRAMA DE LOS POLOS DE DESARROLLO (POLDES)	646,875.00	0.00	0.00	0.00	0.00	646,875.00
PROGRAMA DE REACTIVACIÓN PRODUCTIVA RURAL (PRPR/BI	0.00	0.00	1,372,341.00	0.00	86,773,741.22	88,146,082.22
PROGRAMA DE VIVIENDAS DE INTERÉS SOCIAL PARA POBLAC	0.00	0.00	0.00	0.00	0.00	0.00
PROGRAMA DE VOLUNTARIADO Y SERVICIO JUVENIL	0.00	0.00	0.00	0.00	0.00	0.00
PROGRAMA DESARROLLO SIST. DE GENERACION EOLICA EN I	126,362.00	0.00	0.00	0.00	0.00	126,362.00
PROGRAMA DE EFICIENCIA ENERGÉTICA PARA LOS SECTORE	23,000.00	0.00	0.00	0.00	0.00	23,000.00
PROGRAMA FOMENTO DEL DESARROLLO LOCAL Y LA GOBER	0.00	0.00	0.00	0.00	7,459,040.63	7,459,040.63
PROGRAMA MULTIFASE PARA VIVIENDAS DE INTERÉS SOCIAL	2,655,600.00	0.00	0.00	0.00	3,408,786.34	6,064,386.34
PROGRAMA NACIONAL DE APOYO AL DESARROLLO ECONÓMI	0.00	0.00	0.00	0.00	0.00	0.00
PROGRAMA NACIONAL DE EDUCACIÓN NO FORMAL EN POBLA	0.00	0.00	0.00	0.00	0.00	0.00
PROGRAMA NACIONAL DE INFORMACIÓN JUVENIL	0.00	0.00	0.00	0.00	0.00	0.00
PROGRAMA REGIONAL DE REDUCCIÓN VULNERABILIDAD Y DE	0.00	0.00	0.00	0.00	0.00	0.00
PROGRAMA SANEAMIENTO AMBIENTAL DEL LAGO Y CIUDAD I	1,429,302.00	0.00	0.00	0.00	0.00	1,429,302.00
PROGRAMA SECTORIAL DE DESARROLLO RURAL PRODUCTIV	0.00	0.00	0.00	0.00	0.00	0.00
PROTECCIÓN INFRAESTRUCTURA TNRD	0.00	0.00	0.00	0.00	0.00	0.00
PROYECTO DE TELECOMUNICACIONES RURALES (CR. 4168)	0.00	0.00	0.00	0.00	0.00	0.00
PROYECTO ACTUALIZACIÓN DEL PLAN REGIONAL PARA LA RE	0.00	0.00	0.00	0.00	0.00	0.00
PROYECTO APOYO A LOS PRODUCTORES GANADEROS DE LA	0.00	0.00	0.00	0.00	0.00	0.00
PROYECTO DE APOYO AL SECTOR PESQUERO DE NICARAGU	0.00	0.00	0.00	0.00	0.00	0.00
PROYECTO DE ELECTRIFICACIÓN RURAL PARA ZONAS AISLAD	0.00	0.00	1,165,076.30	1,602,315.41	0.00	2,767,391.71
PROYECTO DE EXPANSION DEL SISTEMA DE AGUA POTABLE I	0.00	0.00	0.00	2,643,355.43	0.00	2,643,355.43
PROYECTO DE FOMENTO DE CAPACIDADES PARA EL DESARR	0.00	0.00	0.00	0.00	0.00	0.00
PROYECTO DE INVERS. INFRAESTRUCTURA DE AGUA Y SANE	0.00	0.00	0.00	0.00	0.00	0.00
PROYECTO DE INVERSION SOCIAL MUNICIPAL	0.00	0.00	0.00	0.00	0.00	0.00
PROYECTO DE ORDENAMIENTO DE LA PROPIEDAD (BM-3665-	4,284,002.92	0.00	0.00	0.00	24,387,528.98	28,671,531.90
PROYECTO DE PREVENCIÓN Y ATENCIÓN A LA VIOLENCIA JU	0.00	0.00	0.00	0.00	0.00	0.00
PROYECTO HAZ REALIDAD TU NEGOCIO	0.00	0.00	0.00	0.00	0.00	0.00
Parque Zoológico Thomas Belt de Juigalpa, Chontales y/o Miriam Lz	0.00	0.00	0.00	0.00	0.00	0.00
Parroquia Espíritu Santo, Managua	0.00	0.00	0.00	0.00	0.00	0.00
Parroquia La Merced, Barrio Larreynaga - Managua	0.00	0.00	0.00	0.00	0.00	0.00
Parroquia Muy Muy, Matagalpa	0.00	0.00	0.00	0.00	0.00	0.00
Parroquia Nuestra Señora de América, Villa San Jacinto, Managua	0.00	0.00	0.00	0.00	0.00	0.00
Parroquia Nuestra Señora de la Medalla Milagrosa, Camoapa - Boac	0.00	0.00	0.00	0.00	0.00	0.00
Parroquia Nuestra Señora de las Victorias	0.00	0.00	0.00	0.00	0.00	0.00
Parroquia Nuestra Señora de los Remedios, Quezalaguaque - León	0.00	0.00	0.00	0.00	0.00	0.00
Parroquia Sagrado Corazón de Jesús Ticuantepe - Managua	0.00	0.00	0.00	0.00	0.00	0.00
Parroquia San Caralampio, Diriamba - Carazo	0.00	0.00	0.00	0.00	0.00	0.00
Parroquia San José de Matiguás, Matagalpa	0.00	0.00	0.00	0.00	0.00	0.00

FILTRADO POR :

PARAMETROS ESPECIALES: Mes Inicial (MM)=1 / Mes Final (MM)=3

Cuadro No. 12

SUBSISTEMA : SIEP

PRODUCCION 2007

PAGINA: 9 de 10

APLICACION : ANEXO CIEF

MINISTERIO DE HACIENDA Y CREDITO PUBLICO

FECHA: 26/04/2007

ENTIDAD : MHCP

PRESUPUESTO EJECUTADO DE PROYECTOS DE INVERSION Y OTROS GASTOS DE CAPITAL

HORA: 09:45:06 AM

REPORTE: PRPSIEP131

USUARIO : DGP027

DE: ENERO

A: MARZO

Organismo / Proyecto	Recursos del Tesoro	Rentas con Destino Espec.	Rentas del Tesoro/Alivio	Donaciones Externas	Prestamos Externos	Total
ASIGNACIONES Y SUBVENCIONES	450,400,817.29	0.00	11,560,713.30	52,586,528.81	183,008,543.27	697,556,602.67
Parroquia San Martín de Porres, Nueva Guinea - Zelaya Central	0.00	0.00	0.00	0.00	0.00	0.00
Parroquia San Pablo Apóstol	0.00	0.00	0.00	0.00	0.00	0.00
Parroquia Santa Ana, Nindirí - Masaya	0.00	0.00	0.00	0.00	0.00	0.00
Parroquia Santa Ana, Niquinhomo - Masaya	0.00	0.00	0.00	0.00	0.00	0.00
Parroquia Santa Catalina de Alejandría (Catarina-Masaya)	0.00	0.00	0.00	0.00	0.00	0.00
Parroquia Santa María de Guadalupe, Tipitapa - Managua	0.00	0.00	0.00	0.00	0.00	0.00
Parroquia Santa Teresa, Carazo. Arquidiócesis de Managua	0.00	0.00	0.00	0.00	0.00	0.00
Parroquia de Nuestra Señora de la Piedad (Momotombo-La Paz Cen	0.00	0.00	0.00	0.00	0.00	0.00
Parroquia de la Inmaculada Concepción de María, La Concepción - I	0.00	0.00	0.00	0.00	0.00	0.00
RECONSTRUCCIÓN DEL MERCADO MUNICIPAL DE SAN CARLC	0.00	0.00	0.00	0.00	0.00	0.00
REEMPLAZO DE ESCUELA EN LA COMUNIDAD EL PEDREGAL /F	4,220.45	0.00	0.00	0.00	0.00	4,220.45
REEMPLAZO DE ESCUELAS EN LAS COMUNIDADES LA PICHIN	5,970.45	0.00	0.00	0.00	0.00	5,970.45
REEMPLAZO DE ESCUELAS EN LA COMUNIDAD EL NARANJAL-	4,220.45	0.00	0.00	0.00	0.00	4,220.45
REEMPLAZO DE ESCUELAS EN LAS COMUNIDADES PUEBLO N	4,220.45	0.00	0.00	0.00	0.00	4,220.45
REEMPLAZO DE ESCUELAS EN LAS COMUNIDADES SAN FRAN	5,095.45	0.00	0.00	0.00	0.00	5,095.45
REGULACION Y SUPERVISION DE MICROFINANZAS E INFORM#	0.00	0.00	0.00	0.00	903,040.52	903,040.52
REHABILITACION EDIFICIOS DE ADMINISTRACION DE ADUANA:	2,324,000.00	0.00	0.00	0.00	0.00	2,324,000.00
REHABILITACIÓN ESCUELAS PRIMARIA Y PREESCOLARES (ME	0.00	0.00	0.00	0.00	0.00	0.00
REHABILITACIÓN CAMINOS RURALES (IDR)	292,935.00	0.00	0.00	0.00	0.00	292,935.00
REHABILITACIÓN SISTEMA DE TRANSMISIÓN ELÉCTRICA MAN.	385,620.00	0.00	0.00	0.00	0.00	385,620.00
REHABILITACIÓN SUBESTACIÓN NANDAIME	28,467.00	0.00	0.00	0.00	0.00	28,467.00
Reducción de la Vulnerabilidad Ante Desastres Naturales, Crédito 34	543,527.68	0.00	0.00	0.00	2,530,175.82	3,073,703.50
SISTEMA INTERCONEXIÓN ELÉCTRICA PARA AMÉRICA CENTR	463,812.00	0.00	0.00	0.00	0.00	463,812.00
SOSTENIBILIDAD DE LAS REDES DE VIGILANCIA DE FENÓMENI	370,540.46	0.00	0.00	0.00	0.00	370,540.46
SUMINISTRO DE LUCES Y SONIDO PARA EL CENTRO CULTUR#	0.00	0.00	0.00	0.00	0.00	0.00
Seminario Arquidiocesano La Purísima, Managua	0.00	0.00	0.00	0.00	0.00	0.00
Sindicato Nacional de Músicos, Profesionales y Gremiales de Nicara	0.00	0.00	0.00	0.00	0.00	0.00
Subsidio de Energía Eléctrica para la Costa Atlántica	0.00	0.00	0.00	0.00	0.00	0.00
TRANSFERENCIA MUNICIPAL(PROYECTOS DE INVERSIÓN)	359,467,788.00	0.00	0.00	0.00	0.00	359,467,788.00
Templo Madre del Divino Amor (Colonia Villa Flor - Managua)	0.00	0.00	0.00	0.00	0.00	0.00
Templo Señor de los Milagros de Ciudad Antigua, Nueva Segovia	0.00	0.00	0.00	0.00	0.00	0.00
Transferencia Municipal (Gasto Corriente)	0.00	0.00	0.00	0.00	0.00	0.00
Transferencia a Radio Nicaragua	267,501.00	0.00	0.00	0.00	0.00	267,501.00
Transferencia a las Universidades	37,135,749.99	0.00	0.00	0.00	0.00	37,135,749.99
Transferencia al Ministerio Público	0.00	0.00	0.00	0.00	0.00	0.00
Tribunal Tributario Administrativo	0.00	0.00	0.00	0.00	0.00	0.00
UNIDAD DE COORDINACIÓN DEL PROYECTO (UCP) (BM PSTAC	647,311.35	0.00	0.00	690,073.60	1,476,720.47	2,814,105.42
VALORACIÓN DEL POTENCIAL EÓLICO EN MONKEY POINT Y BI	0.00	0.00	0.00	0.00	0.00	0.00
VIII CENSO DE POBLACIÓN Y IV DE VIVIENDA (BID NO.1535/SF-	0.00	0.00	0.00	0.00	0.00	0.00
VIII CENSO DE POBLACIÓN Y IV DE VIVIENDA. (BID No.1535/SF-	1,814,119.42	0.00	0.00	0.00	0.00	1,814,119.42
PROCURADURÍA GENERAL DE LA REPÚBLICA	36,400.00	0.00	0.00	0.00	0.00	36,400.00
APOYO A LA DESCENTRALIZACIÓN DE LA PROCURADURÍA AM	36,400.00	0.00	0.00	0.00	0.00	36,400.00
Representación en los Bienes del Estado	0.00	0.00	0.00	0.00	0.00	0.00
MINISTERIO DE ENERGÍA Y MINAS	0.00	0.00	0.00	0.00	0.00	0.00
ASISTENCIA AL SECTOR PETROLERO FASE IV	0.00	0.00	0.00	0.00	0.00	0.00
Administración y Finanzas	0.00	0.00	0.00	0.00	0.00	0.00
CONCESIONES	0.00	0.00	0.00	0.00	0.00	0.00
DESARROLLO DE LA EFICIENCIA ENERGÉTICA PARA LOS SEC	0.00	0.00	0.00	0.00	0.00	0.00
DESARROLLO DE LA HIDROELECTRICIDAD A PEQUEÑA ESCAL	0.00	0.00	0.00	0.00	0.00	0.00
DESARROLLO PETROLERO	0.00	0.00	0.00	0.00	0.00	0.00
DIRECCIÓN Y COORDINACIÓN DE ELECTRICIDAD Y RECURSO	0.00	0.00	0.00	0.00	0.00	0.00
Dirección Superior	0.00	0.00	0.00	0.00	0.00	0.00
Dirección y Coordinación de la Administración de los Recursos de Hi	0.00	0.00	0.00	0.00	0.00	0.00
Dirección y Coordinación de los Recursos Geológicos y Mineros	0.00	0.00	0.00	0.00	0.00	0.00

FILTRADO POR :

PARAMETROS ESPECIALES: Mes Inicial (MM)=1 / Mes Final (MM)=3

Cuadro No. 12

SUBSISTEMA : SIEP
 APLICACION : ANEXO CIEF
 ENTIDAD : MHCP

PRODUCCION 2007
 MINISTERIO DE HACIENDA Y CREDITO PUBLICO
 PRESUPUESTO EJECUTADO DE PROYECTOS DE INVERSION Y OTROS GASTOS DE CAPITAL

PAGINA: 10 de 10
 FECHA: 26/04/2007
 HORA: 09:45:06 AM
 REPORTE: PRPSIEP131

USUARIO : DGP027

DE: ENERO A: MARZO

Organismo / Proyecto	Recursos del Tesoro	Rentas con Destino Espec.	Rentas del Tesoro/Alivio	Donaciones Externas	Prestamos Externos	Total
MINISTERIO DE ENERGÍA Y MINAS	0.00	0.00	0.00	0.00	0.00	0.00
ELECTRIFICACION COMUNIDAD CALIGUATE, SANTA TERESA, (0.00	0.00	0.00	0.00	0.00	0.00
ELECTRIFICACION RURAL	0.00	0.00	0.00	0.00	0.00	0.00
ELECTRIFICACION RURAL PARA DESARROLLO LECHERO EN B	0.00	0.00	0.00	0.00	0.00	0.00
ELECTRIFICACIÓN COMUNIDAD CALIGUATE, SANTA TERESA -	0.00	0.00	0.00	0.00	0.00	0.00
ESTABLECIMIENTO Y MANEJO FORESTAL SOST. Y COMERCIAL	0.00	0.00	0.00	0.00	0.00	0.00
ESTABLECIMIENTO Y MANEJO FORESTAL SOST. Y COMERCIAL	0.00	0.00	0.00	0.00	0.00	0.00
Evaluación y Promoción de Recursos Renovables y Conservación de	0.00	0.00	0.00	0.00	0.00	0.00
FOMENTO Y PROMOCIÓN	0.00	0.00	0.00	0.00	0.00	0.00
FONDO DE APOYO A REDES DE ORGANIZACIONES LOCALES E	0.00	0.00	0.00	0.00	0.00	0.00
INVESTIGACIÓN GEOLÓGICA	0.00	0.00	0.00	0.00	0.00	0.00
Licencias, Concesiones y Normas	0.00	0.00	0.00	0.00	0.00	0.00
MANEJO SOST. DE REC. NAT. Y FOMENTO DE COMPET. EMPRI	0.00	0.00	0.00	0.00	0.00	0.00
MERCADOS ELÉCTRICOS	0.00	0.00	0.00	0.00	0.00	0.00
MONITOREO, VIGILANCIA Y CONTROL	0.00	0.00	0.00	0.00	0.00	0.00
PLANIFICACIÓN ENERGÉTICA Y ESCENARIOS DE DESARROLL	0.00	0.00	0.00	0.00	0.00	0.00
PROGRAMA DE ASISTENCIA TECNICA PARA MEJORAR LA OFE	0.00	0.00	0.00	0.00	0.00	0.00
PROGRAMA DE ASISTENCIA TÉCNICA PARA MEJORAR LA OFE	0.00	0.00	0.00	0.00	0.00	0.00
PROGRAMA DE DESARROLLO SIST. DE GENERACIÓN EÓLICA I	0.00	0.00	0.00	0.00	0.00	0.00
PROGRAMA DE ELECTRIFICACION RURAL EN ZONAS PRODUC	0.00	0.00	0.00	0.00	0.00	0.00
PROGRAMA EN EFICIENCIA ENERGÉTICA PARA LOS SECTORE	0.00	0.00	0.00	0.00	0.00	0.00
PROGRAMA EUROSOLAR	0.00	0.00	0.00	0.00	0.00	0.00
PROYECTO DE ELECTRIFICACION RURAL PARA ZONAS AISLAI	0.00	0.00	0.00	0.00	0.00	0.00
SUMINISTRO DE HIDROCARBUROS	0.00	0.00	0.00	0.00	0.00	0.00
TOTAL ----->	526,315,542.97	0.00	88,036,029.79	179,557,997.82	297,624,058.65	1,091,533,629.23

FILTRADO POR :

PARAMETROS ESPECIALES: Mes Inicial (MM)=1 / Mes Final (MM)=3

SUBSISTEMA : SIEP

PRODUCCION 2007

PAGINA: 1 de 6

APLICACION : ANEXO CIEF

MINISTERIO DE HACIENDA Y CREDITO PUBLICO

FECHA: 26/04/2007

ENTIDAD : MHCP

PRESUPUESTO EJECUTADO DE PROYECTOS DE INVERSION Y OTROS GASTOS DE CAPITAL

HORA: 09:46:19 AM

REPORTE: PRPSIEP131A

USUARIO : DGP027

DE: ENERO

A: MARZO

ENTIDAD/ PROGRAMA / PROYECTO	Recursos del Tesoro	Rentas con Destino Espec.	Rentas del Tesoro/Alivio	Donaciones Externas	Prestamos Externos	Total
ASIGNACIONES Y SUBVENCIONES	450,400,817.29	0.00	11,560,713.30	52,586,528.81	183,008,543.27	697,556,602.67
INSTITUTO NICARAGUENSE DE TURISMO	0.00	0.00	0.00	0.00	2,931,956.86	2,931,956.86
MEJORAS DE LA CALIDAD DE LOS SERVICIOS DE LA PYMES TURÍSTIC	0.00	0.00	0.00	0.00	0.00	0.00
PROGRAMA NACIONAL DE APOYO AL DESARROLLO ECONÓMICO LOC	0.00	0.00	0.00	0.00	0.00	0.00
APOYO AL CONGLOMERADO DE TURISMO RUTA DEL AGUA, DEPART	0.00	0.00	0.00	0.00	2,931,956.86	2,931,956.86
INSTITUTO NICARAGUENSE DE FOMENTO MUNICIPAL	4,624,500.00	0.00	0.00	32,721,226.00	17,984,845.78	55,330,571.78
FORTALECIMIENTO SNIP/INIFOM	323,762.00	0.00	0.00	0.00	0.00	323,762.00
PROGRAMA DE DESARROLLO LOCAL Y SEGURIDAD ALIMENTARIA (PF	0.00	0.00	0.00	4,255,785.00	0.00	4,255,785.00
PROGRAMA DE FORTALECIMIENTO Y DESARROLLO MUNICIPAL (BID 1	2,903,740.00	0.00	0.00	0.00	17,984,845.78	20,888,585.78
PROYECTO DE FOMENTO DE CAPACIDADES PARA EL DESARROLLO L	0.00	0.00	0.00	0.00	0.00	0.00
APOYO AL FORTALECIMIENTO MUNICIPAL EN CHONTALES (JUIGALPA	54,423.00	0.00	0.00	0.00	0.00	54,423.00
APOYO A LAS POBLACIONES URBANAS DE ESTELÍ, MATAGALPA, JINC	231,513.00	0.00	0.00	9,465,441.00	0.00	9,696,954.00
FORTALECIMIENTO DE LA RED DE ALCALDES AMIGOS Y DEFENSORE	43,815.00	0.00	0.00	0.00	0.00	43,815.00
PROGRAMA DE FORTALECIMIENTO DE LA GESTIÓN MUNICIPAL Y DES	967,248.00	0.00	0.00	19,000,000.00	0.00	19,967,248.00
INTEGRACION TECNOLOGIA DE INFORMACION Y COMUNICACION EN	99,999.00	0.00	0.00	0.00	0.00	99,999.00
DESARROLLO Y FUNCIONAMIENTO DE LA CENTRALIZACIÓN DEL SIS	527,167.80	0.00	0.00	57,894.85	5,181,436.95	5,766,499.60
DESARROLLO Y FUNCIONAMIENTO DE LA CENTRALIZACION DEL SIST	527,167.80	0.00	0.00	57,894.85	5,181,436.95	5,766,499.60
TRANSFERENCIA A 15 MUNICIPIOS DE MADRIZ, NUEVA SEGOVIA, JIN	0.00	0.00	0.00	0.00	0.00	0.00
FONDO DE INVERSIONES SOCIALES Y PRODUCTIVAS EN 15 MUNICIPI	0.00	0.00	0.00	0.00	0.00	0.00
SUBVENCIONES A CENTROS RELIGIOSOS, CULTURALES, DEPORTIV	0.00	0.00	0.00	0.00	0.00	0.00
Parroquia Muy Muy, Matagalpa	0.00	0.00	0.00	0.00	0.00	0.00
Asociación Dariana El Jicaral	0.00	0.00	0.00	0.00	0.00	0.00
Iglesia El Calvario de Masaya	0.00	0.00	0.00	0.00	0.00	0.00
Consejo de Ancianos de Monimbó	0.00	0.00	0.00	0.00	0.00	0.00
Asociación Taurina de Chontales.	0.00	0.00	0.00	0.00	0.00	0.00
Iglesia San Judas Tadeo, Managua	0.00	0.00	0.00	0.00	0.00	0.00
Parroquia Espíritu Santo, Managua	0.00	0.00	0.00	0.00	0.00	0.00
Federación de Oriente Rafaela Padilla	0.00	0.00	0.00	0.00	0.00	0.00
Iglesia Evangélica El Mesías, Managua	0.00	0.00	0.00	0.00	0.00	0.00
Iglesia de Dios en Acoyapa, Chontales	0.00	0.00	0.00	0.00	0.00	0.00
Parroquia Santa Ana, Nindirí - Masaya	0.00	0.00	0.00	0.00	0.00	0.00
Asociación de Promotores de la Cultura	0.00	0.00	0.00	0.00	0.00	0.00
Iglesia San Pedro, Puerto Cabezas, ARN	0.00	0.00	0.00	0.00	0.00	0.00
Benemérito Cuerpo de Bomberos de Estelí	0.00	0.00	0.00	0.00	0.00	0.00
Parroquia Nuestra Señora de las Victorias	0.00	0.00	0.00	0.00	0.00	0.00
Parroquia San José de Matiguás, Matagalpa	0.00	0.00	0.00	0.00	0.00	0.00
Parroquia Santa Ana, Niquinohomo - Masaya	0.00	0.00	0.00	0.00	0.00	0.00
Iglesia San Pedro Apostol, Diriá - Granada	0.00	0.00	0.00	0.00	0.00	0.00
Parroquia San Caralampio, Diriamba - Carazo	0.00	0.00	0.00	0.00	0.00	0.00
Asociación Red de Incidencia Ciudadana (ARIC)	0.00	0.00	0.00	0.00	0.00	0.00
Iglesia Parroquial Santa Rosa del Peñón, León	0.00	0.00	0.00	0.00	0.00	0.00
Seminario Arquidiocesano La Purísima, Managua	0.00	0.00	0.00	0.00	0.00	0.00
Asociación de Municipios de Nicaragua (AMUNIC)	0.00	0.00	0.00	0.00	0.00	0.00
Comité de Desarrollo Local San Juan de Oriente	0.00	0.00	0.00	0.00	0.00	0.00
Parroquia La Merced, Barrio Larreynaga - Managua	0.00	0.00	0.00	0.00	0.00	0.00
Asociación de Padres Doris María Morales Tijerino	0.00	0.00	0.00	0.00	0.00	0.00
Asociación de Desarrollo Comunitario Jinotega (ADC)	0.00	0.00	0.00	0.00	0.00	0.00
Asociación para el Desarrollo de Chagütillo, Sébaco	0.00	0.00	0.00	0.00	0.00	0.00
Confederación de Trabajadores de la Salud del Norte.	0.00	0.00	0.00	0.00	0.00	0.00
Iglesia de Chagütillo, Municipio de Sébaco, Matagalpa	0.00	0.00	0.00	0.00	0.00	0.00
Parroquia Santa María de Guadalupe, Tipitapa - Managua	0.00	0.00	0.00	0.00	0.00	0.00
Iglesia San Francisco Javier de Ciudad Sandino, Managua	0.00	0.00	0.00	0.00	0.00	0.00
Parroquia Sagrado Corazón de Jesús Ticuantepe - Managua	0.00	0.00	0.00	0.00	0.00	0.00

FILTRADO POR : Entidad=18000

PARAMETROS ESPECIALES: Mes Inicial (MM)=1 / Mes Final (MM)=3

Cuadro No. 12 - A

SUBSISTEMA : SIEP

PRODUCCION 2007

PAGINA: 2 de 6

APLICACION : ANEXO CIEF

MINISTERIO DE HACIENDA Y CREDITO PUBLICO

FECHA: 26/04/2007

ENTIDAD : MHCP

PRESUPUESTO EJECUTADO DE PROYECTOS DE INVERSION Y OTROS GASTOS DE CAPITAL

HORA: 09:46:19 AM

REPORTE: PRPSIEP131A

USUARIO : DGP027

DE: ENERO

A: MARZO

ENTIDAD/ PROGRAMA / PROYECTO	Recursos del Tesoro	Rentas con Destino Espec.	Rentas del Tesoro/Alivio	Donaciones Externas	Prestamos Externos	Total
ASIGNACIONES Y SUBVENCIONES	450,400,817.29	0.00	11,560,713.30	52,586,528.81	183,008,543.27	697,556,602.67
SUBVENCIONES A CENTROS RELIGIOSOS, CULTURALES, DEPORTIVOS						
Iglesia Parroquia Santiago Apóstol de la Ciudad de Boaco	0.00	0.00	0.00	0.00	0.00	0.00
Parroquia Santa Catalina de Alejandría (Catarina-Masaya)	0.00	0.00	0.00	0.00	0.00	0.00
Parroquia Santa Teresa, Carazo. Arquidiócesis de Managua	0.00	0.00	0.00	0.00	0.00	0.00
Asociación de Alcaldes Patrióticos Hernán Robleto (ASALPAT)	0.00	0.00	0.00	0.00	0.00	0.00
Templo Madre del Divino Amor (Colonia Villa Flor - Managua)	0.00	0.00	0.00	0.00	0.00	0.00
Parroquia Nuestra Señora de los Remedios, Quezalguaque - León	0.00	0.00	0.00	0.00	0.00	0.00
Parroquia San Martín de Porres, Nueva Guinea - Zelaya Central	0.00	0.00	0.00	0.00	0.00	0.00
Templo Señor de los Milagros de Ciudad Antigua, Nueva Segovia	0.00	0.00	0.00	0.00	0.00	0.00
Iglesia San José Obrero, Wamblán, Wiwili - Diócesis de Jinotega	0.00	0.00	0.00	0.00	0.00	0.00
Parroquia Nuestra Señora de América, Villa San Jacinto, Managua	0.00	0.00	0.00	0.00	0.00	0.00
Casa Sacerdotal San Juan María Vianney, Arquidiócesis de Managua	0.00	0.00	0.00	0.00	0.00	0.00
Asociación Cristiana de Iglesias Bautistas en Nicaragua (ACDIBEN)	0.00	0.00	0.00	0.00	0.00	0.00
Parroquia Nuestra Señora de la Medalla Milagrosa, Camoapa - Boaco	0.00	0.00	0.00	0.00	0.00	0.00
Museo Arqueológico "Gregorio Aguilar Barea"y/o Dra. Vilma Castellón	0.00	0.00	0.00	0.00	0.00	0.00
Sindicato Nacional de Músicos, Profesionales y Gremiales de Nicaragua	0.00	0.00	0.00	0.00	0.00	0.00
Asociación de Promotores de la Cultura de Madriz y/o Armando Hernández	0.00	0.00	0.00	0.00	0.00	0.00
Parroquia de la Inmaculada Concepción de María, La Concepción - Masaya	0.00	0.00	0.00	0.00	0.00	0.00
Fundación para el Desarrollo de la Población en su Comunidad(FUNDAP-CO	0.00	0.00	0.00	0.00	0.00	0.00
Parroquia de Nuestra Señora de la Piedad (Momotombo-La Paz Centro, Leó	0.00	0.00	0.00	0.00	0.00	0.00
Asociación de Capellanes Cristianos Evangélicos Capítulo Nicaragua Manag	0.00	0.00	0.00	0.00	0.00	0.00
Parque Zoológico Thomas Belt de Juigalpa, Chontales y/o Miriam Lazo Casl	0.00	0.00	0.00	0.00	0.00	0.00
Fundación para el Desarrollo y Reducción de la Pobreza de las Segovias (FL	0.00	0.00	0.00	0.00	0.00	0.00
Coordinadora Nicaragüense de Organismo por la Rehabilitación e Integració	0.00	0.00	0.00	0.00	0.00	0.00
INSTITUTO NACIONAL DE ESTADÍSTICAS Y CENSOS	1,951,985.14	0.00	0.00	0.00	0.00	1,951,985.14
ENCUESTAS DE MEDICIÓN DE NIVELES DE VIDA	137,865.72	0.00	0.00	0.00	0.00	137,865.72
VIII CENSO DE POBLACIÓN Y IV DE VIVIENDA. (BID No.1535/SF-NI)	1,814,119.42	0.00	0.00	0.00	0.00	1,814,119.42
INSTITUTO NICARAGUENSE DE ESTUDIOS TERRITORIALES	1,468,388.42	0.00	0.00	0.00	0.00	1,468,388.42
DENSIFICACIÓN GEODESICA DE LA FRONTERA SUR	137,460.32	0.00	0.00	0.00	0.00	137,460.32
CONSTRUCCIÓN DE MOJONES EN LA FRONTERA NORTE	85,971.00	0.00	0.00	0.00	0.00	85,971.00
MITIGACION DE DESLIZAMIENTOS DE TIERRA EN NICARAGUA	54,616.23	0.00	0.00	0.00	0.00	54,616.23
BALANCE ISOTÓPICO E HIDROGEOLÓGICO DEL LAGO DE NICARAGU	58,640.00	0.00	0.00	0.00	0.00	58,640.00
SOSTENIBILIDAD DE LAS REDES DE VIGILANCIA DE FENÓMENOS NAT	370,540.46	0.00	0.00	0.00	0.00	370,540.46
DELIMITACIÓN DE LAS FRONTERAS MARÍTIMAS Y TERRESTRES DE NI	294,754.67	0.00	0.00	0.00	0.00	294,754.67
MITIGACION Y PREVENCIÓN DE GEORIESGOS EN NICARAGUA Y CENT	81,243.33	0.00	0.00	0.00	0.00	81,243.33
ESTUDIOS GEOLÓGICOS EN EL CENTRO - NORTE DEL DEPARTAMEN	87,186.00	0.00	0.00	0.00	0.00	87,186.00
AMPLIACIÓN DE LA RED METEREOLÓGICA DE LOS DEPARTAMENTOS	62,360.00	0.00	0.00	0.00	0.00	62,360.00
ACTUALIZACIÓN DEL SISTEMA DE INFORMACIÓN DEL CATASTRO EN I	65,487.43	0.00	0.00	0.00	0.00	65,487.43
INSTALACIÓN DE UN ARREGLO SÍSMICO PARA EL MONITOREO DE LA	79,711.98	0.00	0.00	0.00	0.00	79,711.98
ESTUDIO DE POTENCIALES, CALIDAD Y VULNERABILIDAD DE ACUIFEI	90,417.00	0.00	0.00	0.00	0.00	90,417.00
INSTITUTO DE DESARROLLO RURAL	6,065,224.68	0.00	1,372,341.00	2,404,543.05	94,023,741.22	103,865,849.95
FORTALECIMIENTO SNIP-IDR	64,944.00	0.00	0.00	0.00	0.00	64,944.00
REHABILITACIÓN CAMINOS RURALES (IDR)	292,935.00	0.00	0.00	0.00	0.00	292,935.00
PROGRAMA DE LOS POLOS DE DESARROLLO (POLDES)	646,875.00	0.00	0.00	0.00	0.00	646,875.00
FOMENTO A LA PRODUCCIÓN DE GRANOS BÁSICOS KR-II	418,920.00	0.00	0.00	0.00	0.00	418,920.00
PROGRAMA DE REACTIVACIÓN PRODUCTIVA RURAL (PRPR/BID-1110-	0.00	0.00	1,372,341.00	0.00	86,773,741.22	88,146,082.22
PROGRAMA DE APOYO A LA IMPLEMENTACION DEL PND (BID-1702-S	0.00	0.00	0.00	0.00	0.00	0.00
DESARROLLO LOCAL EN EL DEPARTAMENTO DE RIVAS (NIC/B7-3100/;	1,053,332.01	0.00	0.00	2,404,543.05	0.00	3,457,875.06
PROGRAMA DE DESARROLLO ECONÓMICO DE LA ZONA SECA DE NIC	1,712,399.67	0.00	0.00	0.00	7,250,000.00	8,962,399.67
PROGRAMA SECTORIAL DE DESARROLLO RURAL PRODUCTIVO SOST	0.00	0.00	0.00	0.00	0.00	0.00
DESARROLLO DE LA COSTA DEL PACÍFICO NORTE DE NICARAGUA (N	141,199.00	0.00	0.00	0.00	0.00	141,199.00
PROYECTO APOYO A LOS PRODUCTORES GANADEROS DE LAS COOI	0.00	0.00	0.00	0.00	0.00	0.00
PROGRAMA DE FORTALECIMIENTO AL DESARROLLO RURAL Y REDUC	1,734,620.00	0.00	0.00	0.00	0.00	1,734,620.00

FILTRADO POR : Entidad=18000

PARAMETROS ESPECIALES: Mes Inicial (MM)=1 / Mes Final (MM)=3

Cuadro No. 12 - A

SUBSISTEMA : SIEP

APLICACION : ANEXO CIEF

ENTIDAD : MHCP

PRODUCCION 2007

MINISTERIO DE HACIENDA Y CREDITO PUBLICO

PRESUPUESTO EJECUTADO DE PROYECTOS DE INVERSION Y OTROS GASTOS DE CAPITAL

PAGINA: 3 de 6

FECHA: 26/04/2007

HORA: 09:46:19 AM

REPORTE: PRPSIEP131A

USUARIO : DGP027

DE: ENERO

A: MARZO

ENTIDAD/ PROGRAMA / PROYECTO	Recursos del Tesoro	Rentas con Destino Espec.	Rentas del Tesoro/Alivio	Donaciones Externas	Prestamos Externos	Total
ASIGNACIONES Y SUBVENCIONES	450,400,817.29	0.00	11,560,713.30	52,586,528.81	183,008,543.27	697,556,602.67
FONDO DE INVERSIÓN SOCIAL DE EMERGENCIA	14,516,300.00	0.00	3,683,700.00	1,759,623.23	10,324,744.52	30,284,367.75
OBRAS VIALES	32,143.00	0.00	0.00	0.00	0.00	32,143.00
INFRAESTRUCTURA MUNICIPAL	0.00	0.00	0.00	1,759,623.23	0.00	1,759,623.23
CENTROS DE SALUD (MINSA/FISE)	0.00	0.00	70,851.00	0.00	1,087,913.11	1,158,764.11
DESARROLLO INSTITUCIONAL FISE	9,977,326.69	0.00	0.00	0.00	826,132.97	10,803,459.66
AGUA Y SANEAMIENTO EN NICARAGUA	0.00	0.00	0.00	0.00	0.00	0.00
FONDO DE MANTENIMIENTO (MECD/FISE)	0.00	0.00	3,612,849.00	0.00	0.00	3,612,849.00
FONDO DE MANTENIMIENTO (MINSA/FISE)	675,000.00	0.00	0.00	0.00	0.00	675,000.00
PROYECTO DE INVERSION SOCIAL MUNICIPAL	0.00	0.00	0.00	0.00	0.00	0.00
FORTALECIMIENTO DE LA PROTECCIÓN SOCIAL	0.00	0.00	0.00	0.00	0.00	0.00
PROGRAMA DE AGUA POTABLE Y SANEAMIENTO RURAL	3,831,830.31	0.00	0.00	0.00	0.00	3,831,830.31
PROGRAMA FOMENTO DEL DESARROLLO LOCAL Y LA GOBERNANZA	0.00	0.00	0.00	0.00	7,459,040.63	7,459,040.63
PROGRAMA DE INVERSION SOCIAL MUNICIPAL (BID 1679/SF-NI)	0.00	0.00	0.00	0.00	951,657.81	951,657.81
REHABILITACIÓN ESCUELAS PRIMARIA Y PREESCOLARES (MECD/FIS)	0.00	0.00	0.00	0.00	0.00	0.00
PROYECTO DE INVERS. INFRAESTRUCTURA DE AGUA Y SANEAMIENT	0.00	0.00	0.00	0.00	0.00	0.00
GOBIERNO REGIONAL AUTÓNOMO ATLÁNTICO NORTE	0.00	0.00	0.00	0.00	0.00	0.00
FORTALECIMIENTO UNIDAD EJECUTORA RAAN	0.00	0.00	0.00	0.00	0.00	0.00
CONSTRUCCION DE MUELLE EN ALAMIKAMBA-RAAN	0.00	0.00	0.00	0.00	0.00	0.00
CONSTRUCCION DE MERCADO MUNICIPAL DE WASLALA-RAAN	0.00	0.00	0.00	0.00	0.00	0.00
CONSTRUCCION DE POLIDEPORTIVO MUNICIPAL EN BONANZA	0.00	0.00	0.00	0.00	0.00	0.00
CONSTRUCCION DE CALLES Y CUNETAS EN EL MUNICIPIO DE SIUNA	0.00	0.00	0.00	0.00	0.00	0.00
CONSTRUCCION DE CALLES Y CUNETAS EN EL MUNICIPIO DE ROSIT	0.00	0.00	0.00	0.00	0.00	0.00
CONSTRUCCION DE CALLES Y CUNETAS EN EL MUNICIPIO DE WASPA	0.00	0.00	0.00	0.00	0.00	0.00
CONSTRUCCION DE CALLES Y CUNETAS EN EL MUNICIPIO DE MULU	0.00	0.00	0.00	0.00	0.00	0.00
CONSTRUCCION DE CALLES Y CUNETAS EN EL MUNICIPIO DE PUERT	0.00	0.00	0.00	0.00	0.00	0.00
CONSTRUCCION DE EDIFICIO DE COMISIONES DEL CONSEJO REGION	0.00	0.00	0.00	0.00	0.00	0.00
GOBIERNO REGIONAL AUTÓNOMO ATLÁNTICO SUR	499,893.40	0.00	0.00	0.00	0.00	499,893.40
FORTALECIMIENTO UNIDAD EJECUTORA RAAS	185,000.00	0.00	0.00	0.00	0.00	185,000.00
CONSTRUCCIÓN DE MUELLE EN SANDY BAY SIRPI /RAAS	6,889.40	0.00	0.00	0.00	0.00	6,889.40
CONSTRUCCIÓN DE CALLES EN EL MUNICIPIO DE BLUEFIELDS	119,343.18	0.00	0.00	0.00	0.00	119,343.18
REEMPLAZO DE ESCUELA EN LA COMUNIDAD EL PEDREGAL /RAAS	4,220.45	0.00	0.00	0.00	0.00	4,220.45
CONSTRUCCIÓN DE ANDENES EN EL MUNICIPIO DE EL AYOTE /RAAS	7,098.49	0.00	0.00	0.00	0.00	7,098.49
CONSTRUCCIÓN DE CASA CULTURA EN LA COMUNIDAD EL TORTUGL	17,264.77	0.00	0.00	0.00	0.00	17,264.77
CONSTRUCCIÓN DE CALLES EN EL MUNICIPIO MUELLE DE LOS BUEY	55,066.96	0.00	0.00	0.00	0.00	55,066.96
REEMPLAZO DE ESCUELAS EN LA COMUNIDAD EL NARANJAL-KUKRA	4,220.45	0.00	0.00	0.00	0.00	4,220.45
CONSTRUCCIÓN DE PUENTES PEATONALES EN EL MUNICIPIO EL TOF	8,104.55	0.00	0.00	0.00	0.00	8,104.55
REEMPLAZO DE ESCUELAS EN LAS COMUNIDADES LA PICHINGA Y LJ	5,970.45	0.00	0.00	0.00	0.00	5,970.45
REEMPLAZO DE ESCUELAS EN LAS COMUNIDADES PUEBLO NUEVO Y	4,220.45	0.00	0.00	0.00	0.00	4,220.45
CONSTRUCCIÓN DE CASA CULTURAL EN LA COMUNIDAD LA CRUZ DE	17,264.77	0.00	0.00	0.00	0.00	17,264.77
CONSTRUCCIÓN DE PUENTES PEATONALES EN LA COMUNIDAD MUE	7,522.73	0.00	0.00	0.00	0.00	7,522.73
AMPLIACION Y REMODELACION DE PARQUE EN LA COMUNIDAD BOG/	13,526.47	0.00	0.00	0.00	0.00	13,526.47
REEMPLAZO DE ESCUELAS EN LAS COMUNIDADES SAN FRANCISCO `	5,095.45	0.00	0.00	0.00	0.00	5,095.45
AMPLIACIÓN Y REMODELACIÓN DE PARQUE EN LA COMUNIDAD SAN	13,526.47	0.00	0.00	0.00	0.00	13,526.47
CONSTRUCCIÓN DE MUELLE EN LA COMARCA ANTIGUA ATLANTA, ML	6,597.73	0.00	0.00	0.00	0.00	6,597.73
CONSTRUCCIÓN DE PUENTES PEATONALES EN EL MUNICIPIO LA CRI	8,103.06	0.00	0.00	0.00	0.00	8,103.06
INSTALACIÓN DE RED DE DISTRIBUCIÓN ELÉCTRICA EN LA COMUNID	5,845.45	0.00	0.00	0.00	0.00	5,845.45
CONSTRUCCIÓN DE CERCA PERIMETRAL DEL INSTITUTO AUGUSTO S	5,012.12	0.00	0.00	0.00	0.00	5,012.12
EMPRESA NICARAGUENSE DE ACUEDUCTOS Y ALCANTARILLADOS	2,149,736.00	0.00	0.00	2,643,355.43	0.00	4,793,091.43
AGUA Y SANEAMIENTO REGIONES I, V, Y VI (YH015)	720,434.00	0.00	0.00	0.00	0.00	720,434.00
PROYECTO DE EXPANSION DEL SISTEMA DE AGUA POTABLE DE JUIC	0.00	0.00	0.00	2,643,355.43	0.00	2,643,355.43
OPTIMIZACIÓN DE OPERACIONES DEL ACUEDUCTO Y CONSTRUCCIÓN	0.00	0.00	0.00	0.00	0.00	0.00
PROGRAMA SANEAMIENTO AMBIENTAL DEL LAGO Y CIUDAD DE MAN	1,429,302.00	0.00	0.00	0.00	0.00	1,429,302.00

FILTRADO POR : Entidad=18000

PARAMETROS ESPECIALES: Mes Inicial (MM)=1 / Mes Final (MM)=3

Cuadro No. 12 - A

SUBSISTEMA : SIEP
 APLICACION : ANEXO CIEF
 ENTIDAD : MHCP

PRODUCCION 2007
 MINISTERIO DE HACIENDA Y CREDITO PUBLICO
 PRESUPUESTO EJECUTADO DE PROYECTOS DE INVERSION Y OTROS GASTOS DE CAPITAL

PAGINA: 4 de 6
 FECHA: 26/04/2007
 HORA: 09:46:19 AM
 REPORTE: PRPSIEP131A

USUARIO : DGP027

DE: ENERO A: MARZO

ENTIDAD/ PROGRAMA / PROYECTO	Recursos del Tesoro	Rentas con Destino Espec.	Rentas del Tesoro/Alivio	Donaciones Externas	Prestamos Externos	Total
ASIGNACIONES Y SUBVENCIONES	450,400,817.29	0.00	11,560,713.30	52,586,528.81	183,008,543.27	697,556,602.67
COMISIÓN NACIONAL DE ENERGÍA	734,318.00	0.00	6,504,672.30	1,602,315.41	0.00	8,841,305.71
ELECTRIFICACIÓN RURAL (CNE)	0.00	0.00	4,735,407.00	0.00	0.00	4,735,407.00
PLANIFICACION ENERGETICA Y ESCENARIOS DE DESARROLLO	0.00	0.00	0.00	0.00	0.00	0.00
PROGRAMA DE ELECTRIFICACIÓN RURAL EN ZONAS PRODUCTIVAS /	0.00	0.00	604,189.00	0.00	0.00	604,189.00
PROGRAMA EN EFICIENCIA ENERGÉTICA PARA LOS SECTORES INDU	23,000.00	0.00	0.00	0.00	0.00	23,000.00
PROYECTO DE ELECTRIFICACIÓN RURAL PARA ZONAS AISLADAS (PE	0.00	0.00	1,165,076.30	1,602,315.41	0.00	2,767,391.71
FONDO DE APOYO A REDES DE ORGANIZACIONES LOCALES ELECTR	0.00	0.00	0.00	0.00	0.00	0.00
DESARROLLO DE LA HIDROELECTRICIDAD A PEQUEÑA ESCALA PARA	584,956.00	0.00	0.00	0.00	0.00	584,956.00
PROGRAMA DESARROLLO SIST. DE GENERACION EOLICA EN PEQUEI	126,362.00	0.00	0.00	0.00	0.00	126,362.00
INSTITUTO DE LA VIVIENDA URBANA Y RURAL	2,655,600.00	0.00	0.00	0.00	3,408,786.34	6,064,386.34
PROGRAMA DE VIVIENDAS DE INTERÉS SOCIAL PARA POBLACIÓN DE	0.00	0.00	0.00	0.00	0.00	0.00
PROGRAMA MULTIFASE PARA VIVIENDAS DE INTERÉS SOCIAL (I FASE	2,655,600.00	0.00	0.00	0.00	3,408,786.34	6,064,386.34
EMPRESA NACIONAL DE TRANSMISION ELECTRICA	1,288,104.00	0.00	0.00	0.00	0.00	1,288,104.00
MODERNIZACIÓN DE SUBESTACIÓN BOACO	99,639.00	0.00	0.00	0.00	0.00	99,639.00
REHABILITACIÓN SUBESTACIÓN NANDAIME	28,467.00	0.00	0.00	0.00	0.00	28,467.00
MODERNIZACION DE SUBESTACION LAS BANDERAS	120,342.00	0.00	0.00	0.00	0.00	120,342.00
AMPLIACIÓN SUBESTACIÓN TICUANTEPE SEGUNDA ETAPA	72,468.00	0.00	0.00	0.00	0.00	72,468.00
REHABILITACIÓN SISTEMA DE TRANSMISIÓN ELÉCTRICA MANAGUA (f	385,620.00	0.00	0.00	0.00	0.00	385,620.00
LÍNEA DE SUBTRANSMISIÓN MÁTIGUAS-SIUNA Y OBRAS ASOCIADAS	117,756.00	0.00	0.00	0.00	0.00	117,756.00
SISTEMA INTERCONEXIÓN ELÉCTRICA PARA AMÉRICA CENTRAL (SIE	463,812.00	0.00	0.00	0.00	0.00	463,812.00
UNIVERSIDADES Y CENTROS DE EDUCACIÓN TÉCNICA SUPERIOR	37,135,749.99	0.00	0.00	0.00	0.00	37,135,749.99
Transferencia a las Universidades	37,135,749.99	0.00	0.00	0.00	0.00	37,135,749.99
INSTITUTO NICARAGUENSE DE TELECOMUNICACIONES Y CORREO	0.00	0.00	0.00	0.00	0.00	0.00
PROYECTO DE TELECOMUNICACIONES RURALES (CR. 4168)	0.00	0.00	0.00	0.00	0.00	0.00
RADIO NICARAGUA	267,501.00	0.00	0.00	0.00	0.00	267,501.00
Transferencia a Radio Nicaragua	267,501.00	0.00	0.00	0.00	0.00	267,501.00
TRANSFERENCIA MUNICIPAL	359,467,788.00	0.00	0.00	0.00	0.00	359,467,788.00
Transferencia Municipal (Gasto Corriente)	0.00	0.00	0.00	0.00	0.00	0.00
TRANSFERENCIA MUNICIPAL(PROYECTOS DE INVERSIÓN)	359,467,788.00	0.00	0.00	0.00	0.00	359,467,788.00
UCRESEP	4,728,326.26	0.00	0.00	11,397,570.84	12,968,330.56	29,094,227.66
FORTALECIMIENTO INSTITUCIONAL DEL MINREX-SEREC (TF)	44,222.17	0.00	0.00	143,513.00	0.00	187,735.17
UNIDAD DE COORDINACIÓN DEL PROYECTO (UCP) (BM PSTAC-3877-	647,311.35	0.00	0.00	690,073.60	1,476,720.47	2,814,105.42
IMPLEMENTACIÓN DE LA LEY DE SERVICIO CIVIL (BM PSTAC-3877-NI	865,533.53	0.00	0.00	2,662,671.55	1,188,356.00	4,716,561.08
FORMULACIÓN DE POLÍTICAS FISCALES MHCP/OAFE (BM PSTAC-3877	559,131.95	0.00	0.00	1,582,138.23	905,578.65	3,046,848.83
CONSOLIDACIÓN Y EXPANSIÓN DEL SISTEMA INTEGRADO DE GESTIÓ	1,695,133.29	0.00	0.00	5,986,468.57	3,954,527.01	11,636,128.87
APOYO A LA EJECUCIÓN DE LA REFORMA INSTITUCIONAL (SETEC, O/	580,671.03	0.00	0.00	332,705.89	2,528,295.58	3,441,672.50
APOYO A LA FUNCIÓN DE PLANIFIC. ESTRATEGICA-REDUCCIÓN POE	86,989.60	0.00	0.00	0.00	1,282,237.56	1,369,227.16
FORTALECIMIENTO Y EXPANSIÓN SISTEMA DE INVERSIÓN PÚBLICA N	117,003.88	0.00	0.00	0.00	415,314.99	532,318.87
APOYO A LA GOBERNABILIDAD Y TRANSPARENCIA - PARTICIPACION	1,656.00	0.00	0.00	0.00	550,161.13	551,817.13
FORTALECIMIENTO SISTEMA DE EVALUACIÓN Y SEGUIMIENTO DE PC	130,673.46	0.00	0.00	0.00	178,972.83	309,646.29
FORTALECIMIENTO INSTITUCIONAL DE LA FINANCIERA NICARAGUEN:	0.00	0.00	0.00	0.00	488,166.34	488,166.34
DIRECCIÓN GENERAL DE INGRESOS	1,000,000.00	0.00	0.00	0.00	0.00	1,000,000.00
MANTENIMIENTO Y MEJORAS DE ADMINISTRACIONES DE RENTAS	1,000,000.00	0.00	0.00	0.00	0.00	1,000,000.00
DIRECCIÓN GENERAL DE SERVICIOS ADUANEROS	2,324,000.00	0.00	0.00	0.00	0.00	2,324,000.00
REHABILITACION EDIFICIOS DE ADMINISTRACION DE ADUANAS DGA	2,324,000.00	0.00	0.00	0.00	0.00	2,324,000.00
MINISTERIO PÚBLICO	0.00	0.00	0.00	0.00	0.00	0.00
Transferencia al Ministerio Público	0.00	0.00	0.00	0.00	0.00	0.00
PROG. EFICIENCIA Y TRANSPARENCIA EN LAS CONTRATACIONES	0.00	0.00	0.00	0.00	6,743,023.50	6,743,023.50
EFICIENCIA Y TRANSPARENCIA EN LAS CONTRATACIONES DEL ESTA	0.00	0.00	0.00	0.00	6,743,023.50	6,743,023.50

FILTRADO POR : Entidad=18000

PARAMETROS ESPECIALES: Mes Inicial (MM)=1 / Mes Final (MM)=3

Cuadro No. 12 - A

SUBSISTEMA : SIEP
 APLICACION : ANEXO CIEF
 ENTIDAD : MHCP

PRODUCCION 2007
 MINISTERIO DE HACIENDA Y CREDITO PUBLICO
 PRESUPUESTO EJECUTADO DE PROYECTOS DE INVERSION Y OTROS GASTOS DE CAPITAL

PAGINA: 5 de 6
 FECHA: 26/04/2007
 HORA: 09:46:19 AM
 REPORTE: PRPSIEP131A

USUARIO : DGP027

DE: ENERO A: MARZO

ENTIDAD/ PROGRAMA / PROYECTO	Recursos del Tesoro	Rentas con Destino Espec.	Rentas del Tesoro/Alivio	Donaciones Externas	Prestamos Externos	Total
ASIGNACIONES Y SUBVENCIONES	450,400,817.29	0.00	11,560,713.30	52,586,528.81	183,008,543.27	697,556,602.67
ORDENAMIENTO DE LA PROPIEDAD	4,284,002.92	0.00	0.00	0.00	25,935,578.40	30,219,581.32
PROYECTO DE ORDENAMIENTO DE LA PROPIEDAD (BM-3665-NI)	4,284,002.92	0.00	0.00	0.00	24,387,528.98	28,671,531.90
AMPLIACION DE LA COBERTURA DEL PROYECTO DE ORDENAMIENTOC	0.00	0.00	0.00	0.00	1,548,049.42	1,548,049.42
SUBSIDIO DE ENERGÍA ELÉCTRICA PARA LA COSTA ATLÁNTICA	0.00	0.00	0.00	0.00	0.00	0.00
Subsidio de Energía Eléctrica para la Costa Atlántica	0.00	0.00	0.00	0.00	0.00	0.00
SUPERINTENDENCIA DE BANCOS Y DE OTRAS INSTITUCIONES FINANCIERAS	0.00	0.00	0.00	0.00	903,040.52	903,040.52
REGULACION Y SUPERVISION DE MICROFINANZAS E INFORMACION C	0.00	0.00	0.00	0.00	903,040.52	903,040.52
Reducción de la Vulnerabilidad Ante Desastres Naturales	543,527.68	0.00	0.00	0.00	2,530,175.82	3,073,703.50
CONSTRUCCIÓN DEL COMPLEJO DEL SINAPRED, CREDITO 3487-NI	0.00	0.00	0.00	0.00	0.00	0.00
Reducción de la Vulnerabilidad Ante Desastres Naturales, Crédito 3487-NI	543,527.68	0.00	0.00	0.00	2,530,175.82	3,073,703.50
PROGRAMA REGIONAL DE REDUCCIÓN VULNERABILIDAD Y DEGRADACION	0.00	0.00	0.00	0.00	0.00	0.00
PROYECTO ACTUALIZACIÓN DEL PLAN REGIONAL PARA LA REDUCCIÓN DE LA VULNERABILIDAD	0.00	0.00	0.00	0.00	0.00	0.00
CONSEJO NACIONAL DEL DEPORTE, LA EDUCACION Y LA RECREACION	4,168,704.00	0.00	0.00	0.00	0.00	4,168,704.00
FONDO PARA EL DESARROLLO DE INFRAESTRUCTURA DEPORTIVA	4,168,704.00	0.00	0.00	0.00	0.00	4,168,704.00
ALCALDIA DE NIQUINHOMO	0.00	0.00	0.00	0.00	0.00	0.00
ALCALDIA DE NIQUINHOMO	0.00	0.00	0.00	0.00	0.00	0.00
ALCALDIA DE MANAGUA	0.00	0.00	0.00	0.00	0.00	0.00
MEJORAMIENTO DEL SISTEMA DE RECOLECCION Y MANEJO DE LOS RESIDUOS SÓLIDOS	0.00	0.00	0.00	0.00	0.00	0.00
PROGRAMA DE APOYO AL FORTALECIMIENTO DE LA PLANIFICACIÓN Y MONITOREO	0.00	0.00	0.00	0.00	72,882.80	72,882.80
PROGRAMA DE APOYO DE LA SECRETARÍA TÉCNICA DE LA PRESIDENCIA	0.00	0.00	0.00	0.00	72,882.80	72,882.80
VALORACIÓN DEL POTENCIAL EÓLICO EN MONKEY POINT Y BLUEFIEI	0.00	0.00	0.00	0.00	0.00	0.00
PROGRAMA DE ESTUDIOS Y DISEÑOS FINALES PARA LA CONSTRUCCION DE UN SISTEMA DE AGUA POTABLE EN LA COMUNIDAD DE SAN JUAN DEL ESTERO	0.00	0.00	0.00	0.00	0.00	0.00
PROGRAMA DE ESTUDIOS Y DISEÑOS FINALES EN AGUA POTABLE Y EN EL SERVICIO DE AGUA POTABLE EN LA COMUNIDAD DE SAN JUAN DEL ESTERO	0.00	0.00	0.00	0.00	0.00	0.00
TRIBUNAL TRIBUTARIO ADMINISTRATIVO	0.00	0.00	0.00	0.00	0.00	0.00
Tribunal Tributario Administrativo	0.00	0.00	0.00	0.00	0.00	0.00
PARROQUIA SAN PABLO APÓSTOL	0.00	0.00	0.00	0.00	0.00	0.00
Parroquia San Pablo Apóstol	0.00	0.00	0.00	0.00	0.00	0.00
ALCALDÍA DE JUIGALPA	0.00	0.00	0.00	0.00	0.00	0.00
Alcaldía de Juigalpa	0.00	0.00	0.00	0.00	0.00	0.00
INSTITUTO NACIONAL DE INFORMACIÓN DE DESARROLLO	0.00	0.00	0.00	0.00	0.00	0.00
ENCUESTAS DE MEDDICIÓN DE NIVELES DE VIDA	0.00	0.00	0.00	0.00	0.00	0.00
VIII CENSO DE POBLACIÓN Y IV DE VIVIENDA (BID NO.1535/SF-NI)	0.00	0.00	0.00	0.00	0.00	0.00
TEATRO NACIONAL RUBÉN DARÍO	0.00	0.00	0.00	0.00	0.00	0.00
PROTECCIÓN INFRAESTRUCTURA TNRD	0.00	0.00	0.00	0.00	0.00	0.00
INSTITUTO NICARAGÜENSE DE CULTURA	0.00	0.00	0.00	0.00	0.00	0.00
MANTENIMIENTO DE PATRIMONIO HISTÓRICO NACIONAL/INC	0.00	0.00	0.00	0.00	0.00	0.00
SUMINISTRO DE LUCES Y SONIDO PARA EL CENTRO CULTURAL ANTIQUARIO	0.00	0.00	0.00	0.00	0.00	0.00
INSTITUTO NICARAGÜENSE DE LA JUVENTUD	0.00	0.00	0.00	0.00	0.00	0.00
PROYECTO HAZ REALIDAD TU NEGOCIO	0.00	0.00	0.00	0.00	0.00	0.00
PROGRAMA NACIONAL DE INFORMACIÓN JUVENIL	0.00	0.00	0.00	0.00	0.00	0.00
PROGRAMA DE VOLUNTARIADO Y SERVICIO JUVENIL	0.00	0.00	0.00	0.00	0.00	0.00
PROYECTO DE PREVENCIÓN Y ATENCIÓN A LA VIOLENCIA JUVENIL	0.00	0.00	0.00	0.00	0.00	0.00
PROGRAMA NACIONAL DE EDUCACIÓN NO FORMAL EN POBLACIÓN Y ENTORNOS RURALES	0.00	0.00	0.00	0.00	0.00	0.00
INSTITUTO NICARAGÜENSE DE LA PESCA Y ACUICULTURA	0.00	0.00	0.00	0.00	0.00	0.00
PROYECTO DE APOYO AL SECTOR PESQUERO DE NICARAGUA	0.00	0.00	0.00	0.00	0.00	0.00
DESARROLLO PESQUERO EN LA COSTA PACÍFICO DE SAN JUAN DEL ESTERO	0.00	0.00	0.00	0.00	0.00	0.00

FILTRADO POR : Entidad=18000

PARAMETROS ESPECIALES: Mes Inicial (MM)=1 / Mes Final (MM)=3

Cuadro No. 12 - A

SUBSISTEMA : SIEP
 APLICACION : ANEXO CIEF
 ENTIDAD : MHCP

PRODUCCION 2007
 MINISTERIO DE HACIENDA Y CREDITO PUBLICO
 PRESUPUESTO EJECUTADO DE PROYECTOS DE INVERSION Y OTROS GASTOS DE CAPITAL

PAGINA: 6 de 6
 FECHA: 26/04/2007
 HORA: 09:46:19 AM
 REPORTE: PRPSIEP131A

USUARIO : DGP027

DE: ENERO A: MARZO

ENTIDAD/ PROGRAMA / PROYECTO	Recursos del Tesoro	Rentas con Destino Espec.	Rentas del Tesoro/Alivio	Donaciones Externas	Prestamos Externos	Total
ASIGNACIONES Y SUBVENCIONES	450,400,817.29	0.00	11,560,713.30	52,586,528.81	183,008,543.27	697,556,602.67
INSTITUTO NICARAGÜENSE DE LA MUJER	0.00	0.00	0.00	0.00	0.00	0.00
FORTALECIMIENTO INSTITUCIONAL INIM	0.00	0.00	0.00	0.00	0.00	0.00
ALCALDIA DE SAN CARLOS	0.00	0.00	0.00	0.00	0.00	0.00
RECONSTRUCCIÓN DEL MERCADO MUNICIPAL DE SAN CARLOS	0.00	0.00	0.00	0.00	0.00	0.00
TOTAL ----->	450,400,817.29	0.00	11,560,713.30	52,586,528.81	183,008,543.27	697,556,602.67

Cuadro No. 13

Gobierno Central
Servicio de Deuda Pública Interna
Ejecución Período Enero-Marzo 2007
Córdoba

Acreedor	Presupuesto Actualizado	Ejecución	Grado de Ejecución %
Intereses y Comisiones	1,138,385,323.00	369,617,272.32	32.47
Intereses	1,137,103,139.00	369,617,272.32	32.51
Bonos	9,926,640.00	3,860,827.05	38.89
Yesera C.A. y Guadalupe / Nueva	7,292,989.00	3,642,581.58	49.95
Bonos Especiales Bayardo Romero Z. y Martha Ney M.	922,459.00	-	-
Bonos Sucesión Dr. Elí Tablada Solís	161,177.00	79,145.57	49.10
Bonos Rodolfo Manuel Arce Rodríguez	21,213.00	10,274.01	48.43
Señores Narváez Gasteazoro	266,917.00	128,825.89	48.26
BEP-Madrugal y Asociados	1,261,885.00	-	-
BPI's	779,927,547.00	363,820,672.14	46.65
Certificados de Pago (BPI)	779,927,547.00	363,820,672.14	46.65
Pagarés	10,078,927.00	1,935,773.13	19.21
SIECA	1,634,992.00	-	-
ICAITI	560,579.00	-	-
Yesera C.A. y Guadalupe	3,658,385.00	1,935,773.13	52.91
Yelba Carbajal	4,224,971.00	-	-
Letras	9,973,819.00	-	-
Letras de Tesorería	9,973,819.00	-	-
Empresas Públicas	189,058.00	-	-
Bonos del Tesoro/INPESCA /BT-200-02-INSS	189,058.00	-	-
Banco Central	327,007,148.00	-	-
Bonos bancarios	286,018,222.00	-	-
Bono de Tesoro / Deuda Externa	40,988,926.00	-	-
Comisiones	1,282,184.00	-	-
Otros	1,282,184.00	-	-
Convenio MHCP/BCN colocaciones de Títulos Valores	725,620.00	-	-
Deutsche Bank	556,564.00	-	-
Amortización	2,552,019,449.00	1,465,650,038.88	57.43
Bonos	56,095,677.00	-	-
Yesera C.A. y Guadalupe / Nueva	36,972,360.00	-	-
Bonos Especiales Bayardo Romero Z. y Martha Ney M.	6,228,328.00	-	-
Bonos Sucesión Dr. Elí Tablada Solís	1,099,898.00	-	-
Bonos Rodolfo Manuel Arce Rodríguez	508,016.00	-	-
Señores Narváez Gasteazoro	3,152,653.00	-	-
BEP-Madrugal y Asociados	8,134,422.00	-	-
BPI's	1,647,054,314.00	1,442,412,973.46	87.58
Certificados de Pago (BPI)	1,647,054,314.00	1,442,412,973.46	87.58
Pagarés	26,286,890.00	5,693,472.65	21.66
SIECA	787,859.00	-	-
ICAITI	377,898.00	-	-
Yesera C.A. y Guadalupe	11,486,827.00	5,693,472.65	49.57
Yelba Carbajal	13,634,306.00	-	-
Letras	9,599,965.00	4,838,515.67	50.40
Letras de Cambio Margarita Vélez	9,599,965.00	4,838,515.67	50.40
Otros	129,494,894.00	12,705,077.10	9.81
Setencias Judiciales Firmes (Allan Smith Willey)	2,468,102.00	-	-
Setencias Judiciales y Otras Deudas Contingentes	88,155,143.00	-	-
Ministerio de Transporte e Infraestructura	1,275,267.00	-	-
Mantenimiento de Valor Cuentas BID	18,806,058.00	5,282,937.23	28.09
Cleary Gottlieb & Steen	2,320,882.00	-	-
Corte Centroamericana de Justicia	7,454,009.00	7,422,139.87	99.57
IICA-MAGFOR / Cuotas 1999-2006	2,575,433.00	-	-
Licencias en uso de Microsoft	6,440,000.00	-	-
Empresas Públicas	1,377,328.00	-	-
Bonos del Tesoro/INPESCA /BT-200-02-INSS	1,377,328.00	-	-
Banco Central	682,110,381.00	-	-
Bonos bancarios	505,950,207.00	-	-
Bono de Tesoro / Deuda Externa	171,160,174.00	-	-
Deuda Banco Sur / BCN	5,000,000.00	-	-
TOTAL	3,690,404,772.00	1,835,267,311.20	49.73

Cuadro No. 14

Gobierno Central
Servicio de Deuda Pública Externa
Ejecución Período Enero-Marzo 2007
Córdobas

Acreedor	Presupuesto Actualizado	Ejecución	Grado de Ejecución %
Intereses y Comisiones	601,933,409.00	125,546,724.98	20.86
Intereses	490,523,388.00	106,439,993.00	21.70
Club de París	13,778,032.00	1,499,585.38	10.88
I.C.O. España	12,376,279.00	1,269,921.33	10.26
Italia (MCC SPA)	453,498.00	229,664.05	50.64
Alemania KFW	702,475.00	-	-
Francia Natexis Banque	245,780.00	-	-
Otros Bilaterales	121,172,807.00	24,241,925.72	20.01
BIAPE	101,249.00	-	-
República de Brasil	7,375,197.00	-	-
Bulgareomin/Bulgartabac	923,823.00	-	-
China Pekin	2,711,667.00	-	-
ENEE Honduras	3,433,824.00	-	-
India MOHAN EXPORT	57,943.00	-	-
Banco de México	14,589,209.00	8,017,430.96	54.95
Polonia	1,126,158.00	-	-
Eximbank China	57,946,147.00	11,963,645.01	20.65
ICDF China Taiwan	5,066,723.00	2,521,073.21	49.76
República de Checoslovaquia	15,779,306.00	-	-
Nuevas Deudas Bilaterales	5,160,949.00	507,901.28	9.84
I.C.O. España (Fondos de Contravalor)	6,900,612.00	1,231,875.26	17.85
Multilaterales	318,748,308.00	80,698,481.90	25.32
Banco C.A de Integración Económica (BCIE)	126,852,626.00	56,125,115.60	44.24
Banco Interamericano de Desarrollo (BID)	151,004,453.00	24,573,366.30	16.27
Org.de Países Exportadores de Petróleo (OPEP)	9,023,190.00	-	-
Nuevas Deudas Multilaterales	31,868,039.00	-	-
Banca Comercial	36,545,023.00	-	-
Banca Comercial, Suplidores y Casos Especiales	36,545,023.00	-	-
Proveedores	279,218.00	-	-
LAAD	279,218.00	-	-
Comisiones	111,410,021.00	19,106,731.98	17.15
Club de París	59,044.64	10,242.98	17.35
I.C.O. España	56,748.00	7,946.34	14.00
Italia (MCC SPA)	2,296.64	2,296.64	100.00
Otros Bilaterales	1,364,611.36	306,087.87	22.43
ICDF China Taiwan	274,242.09	274,242.09	100.00
Nuevas Deudas Bilaterales	1,090,369.27	31,845.78	2.92
Multilaterales	109,986,365.00	18,790,401.13	17.08
Banco Interamericano de Desarrollo (BID)	27,795,605.00	5,897,759.18	21.22
Fondo Interamericano de Desarrollo Agropecuario (FIDA)	199,906.00	140,788.96	70.43
Fondo Nórdico de desarrollo (FND)	3,579,181.00	-	-
Asociación Internacional de Desarrollo (IDA)	39,043,107.00	12,747,151.39	32.65
Org.de Países Exportadores de Petróleo (OPEP)	7,594,826.00	-	-
Nuevas Deudas Multilaterales	31,773,740.00	4,701.60	0.01
Amortización	759,538,676.00	124,859,864.15	16.44
Club de París	24,715,678.00	723,034.00	2.93
I.C.O. España	24,715,678.00	723,034.00	2.93
Otros Bilaterales	296,876,274.00	40,575,265.65	13.67
República de Brasil	8,623,410.00	-	-
República de Bulgaria	23,691,622.00	-	-
Banco de México	78,004,408.00	-	-
Eximbank China	130,727,694.00	28,327,506.28	21.67
ICDF China Taiwan	9,873,701.00	4,857,246.03	49.19
Hungría	34,210.00	16,747.01	48.95
Finlandia (Fondos de Contravalor)	3,413,769.00	222,874.95	6.53
I.C.O. España (Fondos de Contravalor)	36,435,460.00	7,150,891.38	19.63
Alemania KFW (Fondos de Contravalor)	6,072,000.00	-	-
Multilaterales	397,860,566.00	83,484,216.50	20.98
Banco C.A de Integración Económica (BCIE)	98,718,277.00	37,235,303.29	37.72
Banco Interamericano de Desarrollo (BID)	244,725,035.00	46,248,913.21	18.90
Fondo Nórdico de Desarrollo (FND)	635,206.00	-	-
Org.de Países Exportadores de Petróleo (OPEP)	53,782,048.00	-	-
Otros	40,086,158.00	77,348.00	0.19
Aportes y contribuciones a Organismos Internacionales	40,086,158.00	77,348.00	0.19
TOTAL	1,361,472,085.00	250,406,589.13	18.39

Cuadro No. 15

SUBSISTEMA : SIEP

PRODUCCION 2007

PAGINA: 1 de 6

APLICACION : ANEXO CIEF

MINISTERIO DE HACIENDA Y CREDITO PUBLICO

FECHA: 26/04/2007

ENTIDAD : MHCP

EJECUCION DE ASIGNACION ALIVIO HIPC DE LA DEUDA EXTERNA PARA GASTO
EN POBREZA

HORA: 09:47:59 AM

USUARIO : DGP027

REPORTE: PRPSIEP134

DE: ENERO

A: MARZO

ORGANISMO/PROGRAMA/PROYECTO/ACTIVIDAD	PRESUPUESTO ACTUALIZADO	DEVENGADO ACUMULADO	SALDO DEVENGAR
RENTAS DEL TESORO / ALIVIO BANCO MUNDIAL	348,705,000.00	29,934,705.91	318,770,294.09
MINISTERIO DE EDUCACIÓN	156,758,351.00	12,395,209.14	144,363,141.86
PROYECTOS CENTRALES	63,584,812.00	5,792,531.42	57,792,280.58
IDENTIFICACIÓN DE NECESIDADES INTEGRALES DE INFRAESTRUCTURA	4,000,000.00	140,968.89	3,859,031.11
CAPACITACIÓN EN CUIDO Y MANTENIMIENTO Y REPARACIONES DE LOCALIDADES	8,000,000.00	2,218,810.95	5,781,189.05
DOTACIÓN DE PUPITRES Y SET MOBILIARIO PARA PREESCOLAR Y MAESTROS	4,000,000.00	13,200.00	3,986,800.00
DESCENTRALIZACIÓN ESCOLAR, PASEN (BM 3978-NI)	3,265,680.00	0.00	3,265,680.00
ESTUDIOS, DISEÑO Y DIAGNÓSTICO, PASEN (BM 3978-NI)	1,426,920.00	41,047.92	1,385,872.08
FORTALECIMIENTO INSTITUCIONAL, PASEN (BM 3978-NI)	3,434,400.00	458,245.42	2,976,154.58
REHABILITACIÓN DE ESTABLECIMIENTOS ESCOLARES DEL DEPARTAMENTO DE BOYACÁ	5,485,195.00	788,667.50	4,696,527.50
REHABILITACIÓN DE ESTABLECIMIENTOS ESCOLARES DEL DEPARTAMENTO DE CUNDINAMARCA	6,001,691.00	0.00	6,001,691.00
REHABILITACIÓN DE ESTABLECIMIENTOS ESCOLARES DEL DEPARTAMENTO DE CAQUETA	1,541,682.00	0.00	1,541,682.00
REHABILITACIÓN DE ESTABLECIMIENTOS ESCOLARES DEL DEPARTAMENTO DE CAUCA	7,488,464.00	0.00	7,488,464.00
REHABILITACIÓN DE ESTABLECIMIENTOS ESCOLARES DEL DEPARTAMENTO DE CESAR	4,000,000.00	820,472.26	3,179,527.74
REHABILITACIÓN DE ESTABLECIMIENTOS ESCOLARES DEL DEPARTAMENTO DE META	3,108,825.00	0.00	3,108,825.00
REHABILITACIÓN DE ESTABLECIMIENTOS ESCOLARES DEL DEPARTAMENTO DE NARIÑO	6,200,000.00	1,311,118.48	4,888,881.52
REHABILITACIÓN DE ESTABLECIMIENTOS ESCOLARES EN LA REGIÓN ANDINA	5,631,955.00	0.00	5,631,955.00
SERVICIOS EDUCATIVOS	93,173,539.00	6,602,677.72	86,570,861.28
PROGRAMA DE EDUCACIÓN BÁSICA PARA JÓVENES Y ADULTOS (PRESTACIÓN DE SERVICIOS)	6,314,000.00	1,620,882.73	4,693,117.27
CURSO DE HABILITACIÓN LABORAL (OEI/CAM)	787,150.00	0.00	787,150.00
FORTALECIMIENTO DEL BACHILLERATO APLICADO, (OEI/CAM)	423,850.00	0.00	423,850.00
PROGRAMA DE NUTRICIÓN ESCOLAR (PINE)	17,000,000.00	3,545,758.05	13,454,241.95
EDUCACIÓN MULTIGRADO	197,000.00	49,578.92	147,421.08
PROGRAMA DE ALIMENTACIÓN ESCOLAR (PAE)	68,451,539.00	1,386,458.02	67,065,080.98
MINISTERIO AGROPECUARIO Y FORESTAL	2,832,612.00	601,082.03	2,231,529.97
SERVICIOS AGROSANITARIOS	2,832,612.00	601,082.03	2,231,529.97
SERVICIOS DE SANIDAD AGROPECUARIA Y FORESTAL (BID-1500-SF-NI)	2,832,612.00	601,082.03	2,231,529.97
MINISTERIO DE TRANSPORTE E INFRAESTRUCTURA	147,061,665.00	11,656,654.31	135,405,010.69
CONSTRUCCIÓN DE CARRETERAS	147,061,665.00	11,656,654.31	135,405,010.69
III PROGRAMA DE REHABILITACIÓN Y MANTENIMIENTO DE CARRETERAS	8,230,577.00	0.00	8,230,577.00
MEJORAS EN LA CARRETERA RÍO BLANCO - PUERTO CABEZAS	32,280,306.00	8,477,431.22	23,802,874.78
RECONSTRUCCIÓN DE LA CARRETERA PAVIMENTADA EL VIEJO - EL CONGO	1,334,514.00	197,649.40	1,136,864.60
RECONSTRUCCIÓN Y MEJORAMIENTO DE LA CARRETERA TELICA - MALP	580,357.00	219,662.93	360,694.07
REFUERZO Y MEJORAMIENTO DE LA CARRETERA PAVIMENTADA CHINAN	2,656,424.00	354,045.49	2,302,378.51
REHABILITACIÓN Y MEJORAMIENTO DE LA CARRETERA EL CONGO - EMPALME	486,281.00	0.00	486,281.00
REHABILITACIÓN Y MEJORAMIENTO DE LA CARRETERA EL VIEJO-TONAL	1,461,841.00	0.00	1,461,841.00
ESTUDIOS Y CONSULTORÍAS (BID 1530/SF-NI)	1,152,000.00	0.00	1,152,000.00
OBRAS DE MITIGACIÓN AMBIENTAL Y SOCIAL (BID 1530 /SF-NI)	621,000.00	0.00	621,000.00
ADOQUINADO DE CAMINOS A TRAVÉS DE MÓDULOS COMUNITARIOS (MC)	4,594,208.00	2,407,865.27	2,186,342.73
ADOQUINADO DEL CAMINO EMPALME APOSENTILLO - APOSENTILLO (BM	4,491,905.00	0.00	4,491,905.00
ADOQUINADO DEL CAMINO ESTELÍ - LLANOS DE COLÓN (BM CR-4185-NI)	8,042,369.00	0.00	8,042,369.00
ADOQUINADO DEL CAMINO NUEVA GUINEA- NACIONES UNIDAS (BM CR-4185-NI)	3,586,740.00	0.00	3,586,740.00
ADOQUINADO DEL CAMINO PALACAGUINA - TELPANECA- SAN JUAN DEL	10,832,292.00	0.00	10,832,292.00
REHABILITACIÓN CARRETERA LA VIRGEN - SAN JUAN DEL SUR (BM CR-4185-NI)	11,882,446.00	0.00	11,882,446.00
REHABILITACIÓN DE CARRETERA DIRIAMBÁ - CASARES - LA BOQUITA (BID-1500-SF-NI)	14,096,377.00	0.00	14,096,377.00
DISEÑO DE OBRAS DE ADOQUINADO (BM CR-4185-NI)	1,610,481.00	0.00	1,610,481.00
MANTENIMIENTO VIAL FOMAV (BID 1599/SF-NI)	3,039,566.00	0.00	3,039,566.00
REHABILITACIÓN CARRETERA MALPAISILLO - SAN ISIDRO (BID 1599 /SF-NI)	1,504,367.00	0.00	1,504,367.00
REVESTIMIENTO GRANULAR DE CARRETERA TRONCAL ABISINIA - PUENTE	13,733.00	0.00	13,733.00
REVESTIMIENTO GRANULAR CARRETERA TRONCAL LAS CRUCES - PAN	128,213.00	0.00	128,213.00
REVESTIMIENTO GRANULAR DE CARRETERA EMPALME LAS CRUCES - SAN JUAN DEL SUR	836,814.00	0.00	836,814.00
REVESTIMIENTO GRANULAR DE CARRETERA TRONCAL ABISINIA-EMPALME	87,701.00	0.00	87,701.00
REVESTIMIENTO GRANULAR DE CARRETERA TRONCAL CUYALÍ-ASTURIA	154,257.00	0.00	154,257.00

FILTRADO POR : Si Consolida(S/N)=S

PARAMETROS ESPECIALES: Mes Inicial (MM)=1 / Mes Final (MM)=3

SUBSISTEMA : SIEP
 APLICACION : ANEXO CIEF
 ENTIDAD : MHCP
 USUARIO : DGP027

PRODUCCION 2007
 MINISTERIO DE HACIENDA Y CREDITO PUBLICO
 EJECUCION DE ASIGNACION ALIVIO HIPC DE LA DEUDA EXTERNA PARA GASTO
 EN POBREZA
 DE: ENERO A: MARZO

PAGINA: 2 de 6
 FECHA: 26/04/2007
 HORA: 09:47:59 AM
 REPORTE: PRPSIEP134

ORGANISMO/PROGRAMA/PROYECTO/ACTIVIDAD	PRESUPUESTO ACTUALIZADO	DEVENGADO ACUMULADO	SALDO DEVENGAR
RENTAS DEL TESORO / ALIVIO BANCO MUNDIAL			
MINISTERIO DE TRANSPORTE E INFRAESTRUCTURA			
CONSTRUCCIÓN DE CARRETERAS			
REVESTIMIENTO GRANULAR DE CARRETERA TRONCAL CUYALÍ-LA COLO	294,377.00	0.00	294,377.00
ESTUDIOS Y CONSULTORÍAS (BID 1599/SF-NI)	1,867,162.00	0.00	1,867,162.00
OBRAS DE MITIGACIÓN AMBIENTAL Y SOCIAL (BID 1599/SF - NI)	1,020,357.00	0.00	1,020,357.00
PAVIMENTACIÓN CARRETERA ACOYAPA - SAN CARLOS	2,500,000.00	0.00	2,500,000.00
MEJORAMIENTO DE LA CALLE DE ACCESO A CIUDAD SANDINO - ZONA FF	27,675,000.00	0.00	27,675,000.00
MINISTERIO DE LA FAMILIA, ADOLESCENCIA Y NIÑEZ	24,287,930.00	1,668,911.43	22,619,018.57
ACTIVIDADES COMUNES A LOS PROGRAMAS 11 Y 12	4,500,000.00	497,711.16	4,002,288.84
PROGRAMA NACIONAL DE SOLIDARIDAD	4,500,000.00	497,711.16	4,002,288.84
ATENCIÓN DE PROTECCIÓN SOCIAL	17,107,280.00	1,143,784.27	15,963,495.73
PROGRAMA DE ATENCIÓN INTEGRAL A LA NIÑEZ NICARAGÜENSE FASE I	14,107,280.00	569,400.58	13,537,879.42
ASISTENCIA INTEGRADA A MUJERES Y NIÑOS VULNERABLES	3,000,000.00	574,383.69	2,425,616.31
PREVENCIÓN DEL RIESGO SOCIAL Y ATENCIÓN DE PROTECCIÓN ESPECIAL	2,680,650.00	27,416.00	2,653,234.00
PROGRAMA DE ATENCIÓN INTEGRAL A NIÑOS/AS Y ADOLESCENTES EN /	2,680,650.00	27,416.00	2,653,234.00
ASIGNACIONES Y SUBVENCIONES	17,764,442.00	3,612,849.00	14,151,593.00
FONDO DE INVERSIÓN SOCIAL DE EMERGENCIA	10,757,300.00	3,612,849.00	7,144,451.00
FONDO DE MANTENIMIENTO (MECD/FISE)	10,757,300.00	3,612,849.00	7,144,451.00
EMPRESA NACIONAL DE TRANSMISION ELECTRICA	7,007,142.00	0.00	7,007,142.00
REHABILITACIÓN SISTEMA DE TRANSMISIÓN ELÉCTRICA MANAGUA (FAS)	1,831,227.00	0.00	1,831,227.00
AMPLIACIÓN SUBESTACIÓN TICUANTEPE SEGUNDA ETAPA	2,620,915.00	0.00	2,620,915.00
REHABILITACIÓN SUBESTACIÓN NANDAIME	2,555,000.00	0.00	2,555,000.00
RENTAS DEL TESORO / ALIVIO BID	717,018,439.00	58,101,323.88	658,917,115.12
MINISTERIO DE EDUCACIÓN	187,610,653.00	1,037,498.95	186,573,154.05
PROYECTOS CENTRALES	11,587,443.00	647,727.23	10,939,715.77
DOTACIÓN DE PUPITRES Y SET MOBILIARIO PARA PREESCOLAR Y MAES	5,600,000.00	0.00	5,600,000.00
FORTEALECIMIENTO INFRAESTRUCTURA EDUCATIVA DE CENTROS DE ED	5,987,443.00	647,727.23	5,339,715.77
SERVICIOS EDUCATIVOS	176,023,210.00	389,771.72	175,633,438.28
SERVICIOS DE EDUCACIÓN PRIMARIA CENTRALIZADA	25,863,338.00	0.00	25,863,338.00
SERVICIOS DE EDUCACIÓN DE JÓVENES Y ADULTOS	40,718,662.00	0.00	40,718,662.00
SERVICIOS DE EDUCACIÓN PRIMARIA EN CENTROS AUTÓNOMOS	95,462,210.00	0.00	95,462,210.00
REHABILITACIÓN DE INSTALACIONES ESCOLARES DE LA EDUCACIÓN BÁ	4,576,000.00	375,881.72	4,200,118.28
REHABILITACIÓN DE INFRAESTRUCTURA ESCOLAR EN LOS DEPARTAMEI	9,403,000.00	13,890.00	9,389,110.00
MINISTERIO AGROPECUARIO Y FORESTAL	204,916,377.00	2,222,309.52	202,694,067.48
PROYECTOS CENTRALES	12,344,800.00	2,222,309.52	10,122,490.48
APOYO A FAMILIAS RURALES EN ZONAS AFECTADAS POR SEQUÍAS E INL	6,100,000.00	1,072,427.05	5,027,572.95
ASISTENCIA ALIMENTARIA PARA PERSONAS AFECTADAS POR DESASTRE	6,244,800.00	1,149,882.47	5,094,917.53
PROGRAMA PRODUCTIVO ALIMENTARIO	185,000,000.00	0.00	185,000,000.00
BONO PRODUCTIVO ALIMENTARIO	185,000,000.00	0.00	185,000,000.00
PARTIDAS NO ASIGNABLES A PROGRAMAS	7,571,577.00	0.00	7,571,577.00
PROYECTO DE TECNOLOGÍA AGRÍCOLA FASE II (INTA-PRORURAL)	7,571,577.00	0.00	7,571,577.00
MINISTERIO DE TRANSPORTE E INFRAESTRUCTURA	102,127,278.00	26,928,436.51	75,198,841.49
CONSERVACIÓN DE LA RED VIAL	102,127,278.00	26,928,436.51	75,198,841.49
OTROS PROYECTOS DE REHABILITACIÓN DE CAMINOS INTERMUNICIPAL	85,240,076.00	21,872,748.14	63,367,327.86

Cuadro No. 15

SUBSISTEMA : SIEP

PRODUCCION 2007

PAGINA: 3 de 6

APLICACION : ANEXO CIEF

MINISTERIO DE HACIENDA Y CREDITO PUBLICO

FECHA: 26/04/2007

ENTIDAD : MHCP

EJECUCION DE ASIGNACION ALIVIO HIPC DE LA DEUDA EXTERNA PARA GASTO EN POBREZA

HORA: 09:47:59 AM

USUARIO : DGP027

DE: ENERO

A: MARZO

REPORTE: PRPSIEP134

ORGANISMO/PROGRAMA/PROYECTO/ACTIVIDAD	PRESUPUESTO ACTUALIZADO	DEVENGADO ACUMULADO	SALDO DEVENGAR
RENTAS DEL TESORO / ALIVIO BID			
MINISTERIO DE TRANSPORTE E INFRAESTRUCTURA			
CONSERVACIÓN DE LA RED VIAL			
DRENAJE DE CARRETERAS	16,887,202.00	5,055,688.37	11,831,513.63
MINISTERIO DE SALUD			
ACTIVIDADES CENTRALES	153,454,139.00	19,965,214.60	133,488,924.40
ACTIVIDADES CENTRALES	11,653,350.00	0.00	11,653,350.00
GESTIÓN ADMINISTRATIVA FINANCIERA	11,653,350.00	0.00	11,653,350.00
PROYECTOS CENTRALES	22,943,858.00	709,821.67	22,234,036.33
DESARROLLO INSTITUCIONAL	3,702,466.00	577,480.27	3,124,985.73
FORTALECIMIENTO SNIP/MINSA	595,920.00	132,341.40	463,578.60
DOTACIÓN DE INSTRUMENTAL QUIRÚRGICO RED DE SERVICIOS	6,300,000.00	0.00	6,300,000.00
EQUIPAMIENTO MÉDICO PARA PUESTOS DE SALUD	2,715,342.00	0.00	2,715,342.00
EQUIPAMIENTO MÉDICO PARA UNIDADES DE SEGUNDO NIVEL DE ATENC	9,630,130.00	0.00	9,630,130.00
SERVICIOS DE SALUD A LAS PERSONAS	118,856,931.00	19,255,392.93	99,601,538.07
SERVICIOS DE CONSULTA EXTERNA	537,646.00	0.00	537,646.00
SERVICIOS DE EMERGENCIA	468,823.00	0.00	468,823.00
ATENCIÓN AMBULATORIA, DIAGNÓSTICO Y TRATAMIENTO	31,989,361.00	0.00	31,989,361.00
SERVICIOS DE HOSPITALIZACIÓN	7,664,690.00	0.00	7,664,690.00
GESTIÓN TÉCNICA, ADMINISTRATIVA Y FINANCIERA	344,670.00	0.00	344,670.00
GESTIÓN TÉCNICA ADMINISTRATIVA Y FINANCIERA	474,544.00	0.00	474,544.00
SERVICIOS DE APOYO GENERALES	200,000.00	0.00	200,000.00
DIRECCIÓN Y COORDINACIÓN TÉCNICA DE LOS SILAIS	337,646.00	0.00	337,646.00
SERVICIOS DE APOYO AL DIAGNÓSTICO Y TRATAMIENTO	527,436.00	0.00	527,436.00
SOSTENIMIENTO DE EQUIPOS HOSPITALARIOS	10,000,000.00	4,083,868.53	5,916,131.47
SOSTENIMIENTO DE EQUIPOS EN UNIDADES DE SALUD DEL PRIMER NIVEL	3,000,000.00	1,200,000.00	1,800,000.00
CENTRO NACIONAL DE OFTALMOLOGÍA	1,500,000.00	0.00	1,500,000.00
HOSPITAL AMISTAD JAPÓN NICARAGUA-GRANADA	1,500,000.00	0.00	1,500,000.00
HOSPITAL ERNESTO SEQUEIRA DE BLUEFIELDS	400,000.00	0.00	400,000.00
HOSPITAL JUAN A. BRENES DE SOMOTO	400,000.00	0.00	400,000.00
HOSPITAL LA TRINIDAD	3,000,000.00	94,564.31	2,905,435.69
HOSPITAL LUIS FELIPE MONCADA DE SAN CARLOS	250,000.00	0.00	250,000.00
HOSPITAL ROBERTO CALDERÓN GUTIÉRREZ DE MANAGUA	8,625,000.00	2,171,751.00	6,453,249.00
HOSPITAL SAN JOSÉ DE DIRIAMBA	1,057,876.00	533,065.69	524,810.31
FORTALECIMIENTO INSTITUCIONAL - DGIDT	2,835,039.00	555,185.62	2,279,853.38
COMPRA DE PAQUETE BÁSICO DE SERVICIOS (PBSS)	5,310,200.00	83,797.83	5,226,402.17
FORTALECIMIENTO DE LA ATENCIÓN PRIMARIA RURAL	23,810,000.00	10,051,891.60	13,758,108.40
REHABILITACIÓN DE CENTROS DE SALUD	12,124,000.00	481,268.35	11,642,731.65
REHABILITACIÓN DE CASAS MATERNAS	400,000.00	0.00	400,000.00
REHABILITACIÓN DE PUESTOS DE SALUD	2,100,000.00	0.00	2,100,000.00
ASIGNACIONES Y SUBVENCIONES	21,442,440.00	7,947,864.30	13,494,575.70
INSTITUTO DE DESARROLLO RURAL	9,549,368.00	1,372,341.00	8,177,027.00
PROGRAMA DE REACTIVACIÓN PRODUCTIVA RURAL (PRPR/BID-SF-NI)	9,549,368.00	1,372,341.00	8,177,027.00
FONDO DE INVERSIÓN SOCIAL DE EMERGENCIA	283,410.00	70,851.00	212,559.00
CENTROS DE SALUD (MINS/FISE)	283,410.00	70,851.00	212,559.00
COMISIÓN NACIONAL DE ENERGÍA	6,504,673.00	6,504,672.30	0.70
ELECTRIFICACIÓN RURAL (CNE)	4,735,407.00	4,735,407.00	0.00
PROYECTO DE ELECTRIFICACIÓN RURAL PARA ZONAS AISLADAS (PERZ)	1,165,077.00	1,165,076.30	0.70
PROGRAMA DE ELECTRIFICACIÓN RURAL EN ZONAS PRODUCTIVAS ARE.	604,189.00	604,189.00	0.00
EMPRESA NACIONAL DE TRANSMISION ELECTRICA	3,104,989.00	0.00	3,104,989.00
AMPLIACIÓN SUBESTACIÓN TICUANTEPE SEGUNDA ETAPA	359,387.00	0.00	359,387.00
LÍNEA DE SUBTRANSMISIÓN MATIGUAS-SIUNA Y OBRAS ASOCIADAS (BID)	2,745,602.00	0.00	2,745,602.00

FILTRADO POR : Si Consolida(S/N)=S

PARAMETROS ESPECIALES: Mes Inicial (MM)=1 / Mes Final (MM)=3

Cuadro No. 15

SUBSISTEMA : SIEP
 APLICACION : ANEXO CIEF
 ENTIDAD : MHCP
 USUARIO : DGP027

PRODUCCION 2007
 MINISTERIO DE HACIENDA Y CREDITO PUBLICO
 EJECUCION DE ASIGNACION ALIVIO HIPC DE LA DEUDA EXTERNA PARA GASTO
 EN POBREZA
 DE: ENERO A: MARZO

PAGINA: 4 de 6
 FECHA: 26/04/2007
 HORA: 09:47:59 AM
 REPORTE: PRPSIEP134

ORGANISMO/PROGRAMA/PROYECTO/ACTIVIDAD	PRESUPUESTO ACTUALIZADO	DEVENGADO ACUMULADO	SALDO DEVENGAR
RENTAS DEL TESORO / ALIVIO BID			
ASIGNACIONES Y SUBVENCIONES			
PROG. EFICIENCIA Y TRANSPARENCIA EN LAS CONTRATACIONES	2,000,000.00	0.00	2,000,000.00
EFICIENCIA Y TRANSPARENCIA EN LAS CONTRATACIONES DEL ESTADO	2,000,000.00	0.00	2,000,000.00
MINISTERIO DE ENERGÍA Y MINAS	47,467,552.00	0.00	47,467,552.00
PROYECTOS CENTRALES	43,466,360.00	0.00	43,466,360.00
ELECTRIFICACIÓN RURAL	30,268,485.00	0.00	30,268,485.00
DESARROLLO DE LA HIDROELECTRICIDAD A PEQUEÑA ESCALA PARA US	1,754,919.00	0.00	1,754,919.00
FONDO DE APOYO A REDES DE ORGANIZACIONES LOCALES ELECTRICIFIC	1,966,738.00	0.00	1,966,738.00
PROGRAMA DE ELECTRIFICACIÓN RURAL EN ZONAS PRODUCTIVAS ARE.	2,163,161.00	0.00	2,163,161.00
ELECTRIFICACIÓN RURAL PARA ZONAS AISLADAS (PERZA/BM-3780/TF051	3,921,817.00	0.00	3,921,817.00
PLANIFICACIÓN ENERGÉTICA Y ESCENARIOS DE DESARROLLO	41,240.00	0.00	41,240.00
DESARROLLO DE LA EFICIENCIA ENERGÉTICA EN NICARAGUA	50,000.00	0.00	50,000.00
ELECTRIFICACIÓN COMUNIDAD CALIGUATE	3,300,000.00	0.00	3,300,000.00
ELECTRICIDAD Y RECURSOS RENOVABLES	4,001,192.00	0.00	4,001,192.00
PROGRAMA EN EFICIENCIA ENERGÉTICA PARA LOS SECTORES INDUSTR	116,785.00	0.00	116,785.00
DESARROLLO DE LA EFICIENCIA ENERGÉTICA EN NICARAGUA- ATN/JF-9	3,505,310.00	0.00	3,505,310.00
PROGRAMA EUROSOLAR	10,000.00	0.00	10,000.00
PROGRAMA DESARROLLO SIST. DE GENERACIÓN EÓLICA EN PEQUEÑOS	369,097.00	0.00	369,097.00
RENTAS DEL TESORO / ALIVIO CLUB DE PARIS	927,360,000.00	273,233,266.54	654,126,733.46
MINISTERIO DE EDUCACIÓN	831,680,000.00	261,179,216.27	570,500,783.73
ACTIVIDADES CENTRALES	5,113,024.00	94,658.49	5,018,365.51
SERVICIOS DE EMERGENCIAS ESCOLARES	384,738.00	0.00	384,738.00
SERVICIOS DE PLANIFICACIÓN Y DESARROLLO EDUCATIVO	141,091.00	84,864.40	56,226.60
SERVICIOS DE DESCENTRALIZACIÓN DE LA EDUCACIÓN	158,605.00	0.00	158,605.00
SERVICIOS DE COORDINACIÓN DE PROGRAMAS EDUCATIVOS	3,851,870.00	3,511.30	3,848,358.70
SERVICIOS DE TECNOLOGÍA EDUCATIVA	419,204.00	0.00	419,204.00
SERVICIOS DE EDUCACIÓN PARA LA VIDA	61,552.00	6,282.79	55,269.21
SERVICIOS DE COORDINACIÓN Y SUPERVISIÓN DE LAS DELEGACIONES	82,504.00	0.00	82,504.00
COORDINACIÓN Y SUPERVISIÓN MANAGUA	8,821.00	0.00	8,821.00
COORDINACIÓN Y SUPERVISIÓN CARAZO	4,639.00	0.00	4,639.00
SERVICIOS EDUCATIVOS	826,566,976.00	261,084,557.78	565,482,418.22
FORMACIÓN INICIAL A DOCENTES	73,602.00	9,990.00	63,612.00
SERVICIOS DE EDUCACIÓN ESPECIAL	264,174.00	0.00	264,174.00
SERVICIOS DE EDUCACIÓN PREESCOLAR	53,136.00	0.00	53,136.00
SERVICIOS DE EDUCACIÓN PRIMARIA CENTRALIZADA	516,987,623.00	954,218.09	516,033,404.91
SERVICIOS DE EDUCACIÓN SECUNDARIA CENTRALIZADA	514,624.00	207,410.70	307,213.30
SERVICIOS DE EDUCACIÓN TÉCNICA	1,161,490.00	0.00	1,161,490.00
SERVICIOS DE EDUCACIÓN DE JÓVENES Y ADULTOS	1,689,169.00	1,417,084.00	272,085.00
FORMACIÓN CONTINUA A DOCENTES	596,662.00	0.00	596,662.00
SERVICIOS DE EDUCACIÓN A DISTANCIA	241,750.00	235,623.00	6,127.00
SERVICIO SOCIAL COMUNITARIO DE ALFABETIZACIÓN	1,098,976.00	868,473.18	230,502.82
SERVICIOS DE EDUCACIÓN PRIMARIA EN CENTROS AUTÓNOMOS	165,890,921.00	173,652,487.72	-7,761,566.72
SERVICIOS DE EDUCACIÓN SECUNDARIA EN CENTROS AUTÓNOMOS	53,344,807.00	53,344,806.45	0.55
SERVICIOS DE EDUCACIÓN PRIMARIA EN CENTROS SUBVENCIONADOS	68,931,182.00	24,557,420.19	44,373,761.81
SERVICIOS DE EDUCACIÓN SECUNDARIA EN CENTROS SUBVENCIONADO	15,718,860.00	5,837,044.45	9,881,815.55
MINISTERIO DE SALUD	80,960,000.00	12,054,050.27	68,905,949.73
SERVICIOS DE SALUD A LAS PERSONAS	80,960,000.00	12,054,050.27	68,905,949.73
SERVICIOS DE CONSULTA EXTERNA	3,158,114.00	0.00	3,158,114.00
CONTROL Y VIGILANCIA DE LA SALUD PÚBLICA	47,830.00	0.00	47,830.00

FILTRADO POR : Si Consolida(S/N)=S

PARAMETROS ESPECIALES: Mes Inicial (MM)=1 / Mes Final (MM)=3

Cuadro No. 15

SUBSISTEMA : SIEP
 APLICACION : ANEXO CIEF
 ENTIDAD : MHCP
 USUARIO : DGP027

PRODUCCION 2007
 MINISTERIO DE HACIENDA Y CREDITO PUBLICO
 EJECUCION DE ASIGNACION ALIVIO HIPC DE LA DEUDA EXTERNA PARA GASTO
 EN POBREZA
 DE: ENERO A: MARZO

PAGINA: 5 de 6
 FECHA: 26/04/2007
 HORA: 09:47:59 AM
 REPORTE: PRPSIEP134

ORGANISMO/PROGRAMA/PROYECTO/ACTIVIDAD	PRESUPUESTO ACTUALIZADO	DEVENGADO ACUMULADO	SALDO DEVENGAR
RENTAS DEL TESORO / ALIVIO CLUB DE PARIS			
MINISTERIO DE SALUD			
SERVICIOS DE SALUD A LAS PERSONAS			
SERVICIOS DE EMERGENCIA	12,171,414.00	36,532.33	12,134,881.67
ATENCIÓN AMBULATORIA, DIAGNÓSTICO Y TRATAMIENTO	13,870,675.00	0.00	13,870,675.00
SERVICIOS DE HOSPITALIZACIÓN	33,594,938.00	10,918,956.44	22,675,981.56
ACCIONES DE PREVENCIÓN	222,909.00	0.00	222,909.00
SERVICIOS DE APOYO GENERALES	740,681.00	0.00	740,681.00
DIRECCIÓN Y COORDINACIÓN TÉCNICA DE LOS SILAIS	256,122.00	0.00	256,122.00
SERVICIOS DE TERAPIA AMBULATORIA	1,351,200.00	151,251.85	1,199,948.15
SERVICIOS DE APOYO AL DIAGNÓSTICO Y TRATAMIENTO	5,546,117.00	947,309.65	4,598,807.35
ASEGURAMIENTO DE SERVICIOS A GRUPOS ESPECIALES	10,000,000.00	0.00	10,000,000.00
ASIGNACIONES Y SUBVENCIONES	14,720,000.00	0.00	14,720,000.00
INSTITUTO TECNOLÓGICO NACIONAL	14,720,000.00	0.00	14,720,000.00
TRANSFERENCIA AL INTECNA	14,720,000.00	0.00	14,720,000.00
RENTAS DEL TESORO / ALIVIO BCIE	161,920,000.00	37,147,417.44	124,772,582.56
MINISTERIO DE SALUD	161,920,000.00	37,147,417.44	124,772,582.56
ACTIVIDADES CENTRALES	11,788,249.00	18,887.60	11,769,361.40
VIGILANCIA PARA LA SALUD	11,716,492.00	0.00	11,716,492.00
SERVICIOS DE LABORATORIO Y DIAGNÓSTICO	71,757.00	18,887.60	52,869.40
SERVICIOS DE SALUD A LAS PERSONAS	149,616,915.00	37,128,529.84	112,488,385.16
SERVICIOS DE CONSULTA EXTERNA	5,610,357.00	0.00	5,610,357.00
CONTROL Y VIGILANCIA DE LA SALUD PÚBLICA	1,224.00	0.00	1,224.00
SERVICIOS DE EMERGENCIA	28,231,534.00	2,048,741.52	26,182,792.48
ATENCIÓN AMBULATORIA, DIAGNÓSTICO Y TRATAMIENTO	5,488,916.00	276,582.61	5,212,333.39
SERVICIOS DE HOSPITALIZACIÓN	95,442,186.00	32,743,225.49	62,698,960.51
ACCIONES DE PREVENCIÓN	9,259.00	0.00	9,259.00
GESTIÓN TÉCNICA, ADMINISTRATIVA Y FINANCIERA	5,984,386.00	184,134.60	5,800,251.40
GESTIÓN TÉCNICA ADMINISTRATIVA Y FINANCIERA	636,507.00	130,230.74	506,276.26
SERVICIOS DE APOYO GENERALES	3,440,517.00	0.00	3,440,517.00
DIRECCIÓN Y COORDINACIÓN TÉCNICA DE LOS SILAIS	223,080.00	28,578.00	194,502.00
SERVICIOS DE TERAPIA AMBULATORIA	1,599,108.00	3,298.20	1,595,809.80
SERVICIOS DE APOYO AL DIAGNÓSTICO Y TRATAMIENTO	2,949,841.00	1,713,738.68	1,236,102.32
SERVICIOS DE SALUD AMBIENTAL	514,836.00	0.00	514,836.00
CONTROL Y VIGILANCIA A LOS RIEGOS AMBIENTALES	514,836.00	0.00	514,836.00
RENTAS DEL TESORO / ALIVIO FIDA	33,120,000.00	0.00	33,120,000.00
ASIGNACIONES Y SUBVENCIONES	33,120,000.00	0.00	33,120,000.00
EMPRESA NICARAGUENSE DE ACUEDUCTOS Y ALCANTARILLADOS	0.00	0.00	0.00
INSTITUTO TECNOLÓGICO NACIONAL	2,300,000.00	0.00	2,300,000.00
TRANSFERENCIA AL INTECNA	2,300,000.00	0.00	2,300,000.00
SUBSIDIO AL CONSUMO DE ENERGIA Y AGUA PARA JUBILADOS	30,820,000.00	0.00	30,820,000.00
SUBSIDIO AL CONSUMO DE ENERGÍA	24,700,000.00	0.00	24,700,000.00
SUBSIDIO AL CONSUMO DE AGUA	6,120,000.00	0.00	6,120,000.00
RENTAS DEL TESORO / ALIVIO FONDO NORDICO	11,040,000.00	2,395,173.51	8,644,826.49
MINISTERIO DE LA FAMILIA, ADOLESCENCIA Y NIÑEZ	7,360,000.00	2,395,173.51	4,964,826.49
ATENCIÓN DE PROTECCIÓN SOCIAL	4,760,345.00	2,395,173.51	2,365,171.49

FILTRADO POR : Si Consolida(S/N)=S

PARAMETROS ESPECIALES: Mes Inicial (MM)=1 / Mes Final (MM)=3

Cuadro No. 15

SUBSISTEMA : SIEP
 APLICACION : ANEXO CIEF
 ENTIDAD : MHCP
 USUARIO : DGP027

PRODUCCION 2007
 MINISTERIO DE HACIENDA Y CREDITO PUBLICO
 EJECUCION DE ASIGNACION ALIVIO HIPC DE LA DEUDA EXTERNA PARA GASTO
 EN POBREZA

PAGINA: 6 de 6
 FECHA: 26/04/2007
 HORA: 09:47:59 AM
 REPORTE: PRPSIEP134

DE: ENERO A: MARZO

ORGANISMO/PROGRAMA/PROYECTO/ACTIVIDAD	PRESUPUESTO ACTUALIZADO	DEVENGADO ACUMULADO	SALDO DEVENGAR
RENTAS DEL TESORO / ALIVIO FONDO NORDICO			
MINISTERIO DE LA FAMILIA, ADOLESCENCIA Y NIÑEZ			
ATENCIÓN DE PROTECCIÓN SOCIAL			
ATENCIÓN EN CENTROS DE PROTECCIÓN SOCIAL	4,760,345.00	2,395,173.51	2,365,171.49
PREVENCIÓN DEL RIESGO SOCIAL Y ATENCIÓN DE PROTECCIÓN ESPECIAL			
ATENCIÓN EN CENTROS DE PROTECCIÓN ESPECIAL	2,599,655.00	0.00	2,599,655.00
ASIGNACIONES Y SUBVENCIONES			
SUBSIDIO AL CONSUMO DE ENERGIA Y AGUA PARA JUBILADOS	3,680,000.00	0.00	3,680,000.00
SUBSIDIO AL CONSUMO DE AGUA	3,680,000.00	0.00	3,680,000.00
TOTAL REPORTE:	2,199,163,439.00	400,811,887.28	1,798,351,551.72

Cuadro No. 16

SUBSISTEMA : SIEP

PRODUCCION 2007

PAGINA: 1 de 3

APLICACION : ANEXO CIEF

MINISTERIO DE HACIENDA Y CREDITO PUBLICO

FECHA: 26/04/2007

ENTIDAD : MHCP

EJECUCION DE ASIGNACION ALIVIO HIPC DE LA DEUDA EXTERNA PARA GASTO EN POBREZA

HORA: 09:48:39 AM

USUARIO : DGP027

DE: ENERO

A: MARZO

REPORTE: PRPSIEP134

ORGANISMO/PROGRAMA/PROYECTO/ACTIVIDAD	PRESUPUESTO ACTUALIZADO	***** GASTO CORRIENTE *****	
		DEVENGADO ACUMULADO	SALDO DEVENGAR
RENTAS DEL TESORO / ALIVIO BID	216,242,376.00	0.00	216,242,376.00
MINISTERIO DE EDUCACIÓN	162,044,210.00	0.00	162,044,210.00
SERVICIOS EDUCATIVOS	162,044,210.00	0.00	162,044,210.00
SERVICIOS DE EDUCACIÓN PRIMARIA CENTRALIZADA	25,863,338.00	0.00	25,863,338.00
SERVICIOS DE EDUCACIÓN DE JÓVENES Y ADULTOS	40,718,662.00	0.00	40,718,662.00
SERVICIOS DE EDUCACIÓN PRIMARIA EN CENTROS AUTÓNOMOS	95,462,210.00	0.00	95,462,210.00
MINISTERIO DE SALUD	54,198,166.00	0.00	54,198,166.00
ACTIVIDADES CENTRALES	11,653,350.00	0.00	11,653,350.00
GESTIÓN ADMINISTRATIVA FINANCIERA	11,653,350.00	0.00	11,653,350.00
SERVICIOS DE SALUD A LAS PERSONAS	42,544,816.00	0.00	42,544,816.00
SERVICIOS DE CONSULTA EXTERNA	537,646.00	0.00	537,646.00
SERVICIOS DE EMERGENCIA	468,823.00	0.00	468,823.00
ATENCIÓN AMBULATORIA, DIAGNÓSTICO Y TRATAMIENTO	31,989,361.00	0.00	31,989,361.00
SERVICIOS DE HOSPITALIZACIÓN	7,664,690.00	0.00	7,664,690.00
GESTIÓN TÉCNICA, ADMINISTRATIVA Y FINANCIERA	344,670.00	0.00	344,670.00
GESTIÓN TÉCNICA ADMINISTRATIVA Y FINANCIERA	474,544.00	0.00	474,544.00
SERVICIOS DE APOYO GENERALES	200,000.00	0.00	200,000.00
DIRECCIÓN Y COORDINACIÓN TÉCNICA DE LOS SILAIS	337,646.00	0.00	337,646.00
SERVICIOS DE APOYO AL DIAGNÓSTICO Y TRATAMIENTO	527,436.00	0.00	527,436.00
RENTAS DEL TESORO / ALIVIO CLUB DE PARIS	927,360,000.00	273,233,266.54	654,126,733.46
MINISTERIO DE EDUCACIÓN	831,680,000.00	261,179,216.27	570,500,783.73
ACTIVIDADES CENTRALES	5,113,024.00	94,658.49	5,018,365.51
SERVICIOS DE EMERGENCIAS ESCOLARES	384,738.00	0.00	384,738.00
SERVICIOS DE PLANIFICACIÓN Y DESARROLLO EDUCATIVO	141,091.00	84,864.40	56,226.60
SERVICIOS DE DESCENTRALIZACIÓN DE LA EDUCACIÓN	158,605.00	0.00	158,605.00
SERVICIOS DE COORDINACIÓN DE PROGRAMAS EDUCATIVOS	3,851,870.00	3,511.30	3,848,358.70
SERVICIOS DE TECNOLOGÍA EDUCATIVA	419,204.00	0.00	419,204.00
SERVICIOS DE EDUCACIÓN PARA LA VIDA	61,552.00	6,282.79	55,269.21
SERVICIOS DE COORDINACIÓN Y SUPERVISIÓN DE LAS DELEGACIONES	82,504.00	0.00	82,504.00
COORDINACIÓN Y SUPERVISIÓN MANAGUA	8,821.00	0.00	8,821.00
COORDINACIÓN Y SUPERVISIÓN CARAZO	4,639.00	0.00	4,639.00
SERVICIOS EDUCATIVOS	826,566,976.00	261,084,557.78	565,482,418.22
FORMACIÓN INICIAL A DOCENTES	73,602.00	9,990.00	63,612.00
SERVICIOS DE EDUCACIÓN ESPECIAL	264,174.00	0.00	264,174.00
SERVICIOS DE EDUCACIÓN PREESCOLAR	53,136.00	0.00	53,136.00
SERVICIOS DE EDUCACIÓN PRIMARIA CENTRALIZADA	516,987,623.00	954,218.09	516,033,404.91
SERVICIOS DE EDUCACIÓN SECUNDARIA CENTRALIZADA	514,624.00	207,410.70	307,213.30
SERVICIOS DE EDUCACIÓN TÉCNICA	1,161,490.00	0.00	1,161,490.00
SERVICIOS DE EDUCACIÓN DE JÓVENES Y ADULTOS	1,689,169.00	1,417,084.00	272,085.00
FORMACIÓN CONTINUA A DOCENTES	596,662.00	0.00	596,662.00
SERVICIOS DE EDUCACIÓN A DISTANCIA	241,750.00	235,623.00	6,127.00
SERVICIO SOCIAL COMUNITARIO DE ALFABETIZACIÓN	1,098,976.00	868,473.18	230,502.82
SERVICIOS DE EDUCACIÓN PRIMARIA EN CENTROS AUTÓNOMOS	165,890,921.00	173,652,487.72	-7,761,566.72
SERVICIOS DE EDUCACIÓN SECUNDARIA EN CENTROS AUTÓNOMOS	53,344,807.00	53,344,806.45	0.55
SERVICIOS DE EDUCACIÓN PRIMARIA EN CENTROS SUBVENCIONADOS	68,931,182.00	24,557,420.19	44,373,761.81
SERVICIOS DE EDUCACIÓN SECUNDARIA EN CENTROS SUBVENCIONAD	15,718,860.00	5,837,044.45	9,881,815.55
MINISTERIO DE SALUD	80,960,000.00	12,054,050.27	68,905,949.73
SERVICIOS DE SALUD A LAS PERSONAS	80,960,000.00	12,054,050.27	68,905,949.73
SERVICIOS DE CONSULTA EXTERNA	3,158,114.00	0.00	3,158,114.00
CONTROL Y VIGILANCIA DE LA SALUD PÚBLICA	47,830.00	0.00	47,830.00
SERVICIOS DE EMERGENCIA	12,171,414.00	36,532.33	12,134,881.67

FILTRADO POR : Si Consolida(S/N)=S

PARAMETROS ESPECIALES: Mes Inicial (MM)=1 / Mes Final (MM)=3 / Gasto Corriente(S/N)=s

SUBSISTEMA : SIEP
 APLICACION : ANEXO CIEF
 ENTIDAD : MHCP
 USUARIO : DGP027

PRODUCCION 2007
 MINISTERIO DE HACIENDA Y CREDITO PUBLICO
 EJECUCION DE ASIGNACION ALIVIO HIPC DE LA DEUDA EXTERNA PARA GASTO
 EN POBREZA
 DE: ENERO A: MARZO

PAGINA: 2 de 3
 FECHA: 26/04/2007
 HORA: 09:48:39 AM
 REPORTE: PRPSIEP134

ORGANISMO/PROGRAMA/PROYECTO/ACTIVIDAD	PRESUPUESTO ACTUALIZADO	DEVENGADO ACUMULADO	***** GASTO CORRIENTE *****
			SALDO DEVENGAR
RENTAS DEL TESORO / ALIVIO CLUB DE PARIS			
MINISTERIO DE SALUD			
SERVICIOS DE SALUD A LAS PERSONAS			
ATENCIÓN AMBULATORIA, DIAGNÓSTICO Y TRATAMIENTO	13,870,675.00	0.00	13,870,675.00
SERVICIOS DE HOSPITALIZACIÓN	33,594,938.00	10,918,956.44	22,675,981.56
ACCIONES DE PREVENCIÓN	222,909.00	0.00	222,909.00
SERVICIOS DE APOYO GENERALES	740,681.00	0.00	740,681.00
DIRECCIÓN Y COORDINACIÓN TÉCNICA DE LOS SILAIS	256,122.00	0.00	256,122.00
SERVICIOS DE TERAPIA AMBULATORIA	1,351,200.00	151,251.85	1,199,948.15
SERVICIOS DE APOYO AL DIAGNÓSTICO Y TRATAMIENTO	5,546,117.00	947,309.65	4,598,807.35
ASEGURAMIENTO DE SERVICIOS A GRUPOS ESPECIALES	10,000,000.00	0.00	10,000,000.00
ASIGNACIONES Y SUBVENCIONES	14,720,000.00	0.00	14,720,000.00
INSTITUTO TECNOLÓGICO NACIONAL	14,720,000.00	0.00	14,720,000.00
TRANSFERENCIA AL INTECNA	14,720,000.00	0.00	14,720,000.00
RENTAS DEL TESORO / ALIVIO BCIE	161,920,000.00	37,147,417.44	124,772,582.56
MINISTERIO DE SALUD	161,920,000.00	37,147,417.44	124,772,582.56
ACTIVIDADES CENTRALES	11,788,249.00	18,887.60	11,769,361.40
VIGILANCIA PARA LA SALUD	11,716,492.00	0.00	11,716,492.00
SERVICIOS DE LABORATORIO Y DIAGNÓSTICO	71,757.00	18,887.60	52,869.40
SERVICIOS DE SALUD A LAS PERSONAS	149,616,915.00	37,128,529.84	112,488,385.16
SERVICIOS DE CONSULTA EXTERNA	5,610,357.00	0.00	5,610,357.00
CONTROL Y VIGILANCIA DE LA SALUD PÚBLICA	1,224.00	0.00	1,224.00
SERVICIOS DE EMERGENCIA	28,231,534.00	2,048,741.52	26,182,792.48
ATENCIÓN AMBULATORIA, DIAGNÓSTICO Y TRATAMIENTO	5,488,916.00	276,582.61	5,212,333.39
SERVICIOS DE HOSPITALIZACIÓN	95,442,186.00	32,743,225.49	62,698,960.51
ACCIONES DE PREVENCIÓN	9,259.00	0.00	9,259.00
GESTIÓN TÉCNICA, ADMINISTRATIVA Y FINANCIERA	5,984,386.00	184,134.60	5,800,251.40
GESTIÓN TÉCNICA ADMINISTRATIVA Y FINANCIERA	636,507.00	130,230.74	506,276.26
SERVICIOS DE APOYO GENERALES	3,440,517.00	0.00	3,440,517.00
DIRECCIÓN Y COORDINACIÓN TÉCNICA DE LOS SILAIS	223,080.00	28,578.00	194,502.00
SERVICIOS DE TERAPIA AMBULATORIA	1,599,108.00	3,298.20	1,595,809.80
SERVICIOS DE APOYO AL DIAGNÓSTICO Y TRATAMIENTO	2,949,841.00	1,713,738.68	1,236,102.32
SERVICIOS DE SALUD AMBIENTAL	514,836.00	0.00	514,836.00
CONTROL Y VIGILANCIA A LOS RIEGOS AMBIENTALES	514,836.00	0.00	514,836.00
RENTAS DEL TESORO / ALIVIO FIDA	33,120,000.00	0.00	33,120,000.00
ASIGNACIONES Y SUBVENCIONES	33,120,000.00	0.00	33,120,000.00
EMPRESA NICARAGUENSE DE ACUEDUCTOS Y ALCANTARILLADOS	0.00	0.00	0.00
INSTITUTO TECNOLÓGICO NACIONAL	2,300,000.00	0.00	2,300,000.00
TRANSFERENCIA AL INTECNA	2,300,000.00	0.00	2,300,000.00
SUBSIDIO AL CONSUMO DE ENERGIA Y AGUA PARA JUBILADOS	30,820,000.00	0.00	30,820,000.00
SUBSIDIO AL CONSUMO DE ENERGÍA	24,700,000.00	0.00	24,700,000.00
SUBSIDIO AL CONSUMO DE AGUA	6,120,000.00	0.00	6,120,000.00
RENTAS DEL TESORO / ALIVIO FONDO NORDICO	11,040,000.00	2,395,173.51	8,644,826.49
MINISTERIO DE LA FAMILIA, ADOLESCENCIA Y NIÑEZ	7,360,000.00	2,395,173.51	4,964,826.49
ATENCIÓN DE PROTECCIÓN SOCIAL	4,760,345.00	2,395,173.51	2,365,171.49
ATENCIÓN EN CENTROS DE PROTECCIÓN SOCIAL	4,760,345.00	2,395,173.51	2,365,171.49

FILTRADO POR : Si Consolida(S/N)=S

PARAMETROS ESPECIALES: Mes Inicial (MM)=1 / Mes Final (MM)=3 / Gasto Corriente(S/N)=s

Cuadro No. 16

SUBSISTEMA : SIEP

PRODUCCION 2007

PAGINA: 3 de 3

APLICACION : ANEXO CIEF

MINISTERIO DE HACIENDA Y CREDITO PUBLICO

FECHA: 26/04/2007

ENTIDAD : MHCP

EJECUCION DE ASIGNACION ALIVIO HIPC DE LA DEUDA EXTERNA PARA GASTO
EN POBREZA

HORA: 09:48:39 AM

USUARIO : DGP027

REPORTE: PRPSIEP134

DE: ENERO

A: MARZO

ORGANISMO/PROGRAMA/PROYECTO/ACTIVIDAD	PRESUPUESTO ACTUALIZADO	***** GASTO CORRIENTE *****	
		DEVENGADO ACUMULADO	SALDO DEVENGAR
RENTAS DEL TESORO / ALIVIO FONDO NORDICO			
MINISTERIO DE LA FAMILIA, ADOLESCENCIA Y NIÑEZ			
PREVENCIÓN DEL RIESGO SOCIAL Y ATENCIÓN DE PROTECCIÓN ESPECIAL	2,599,655.00	0.00	2,599,655.00
ATENCIÓN EN CENTROS DE PROTECCIÓN ESPECIAL	2,599,655.00	0.00	2,599,655.00
ASIGNACIONES Y SUBVENCIONES			
SUBSIDIO AL CONSUMO DE ENERGIA Y AGUA PARA JUBILADOS	3,680,000.00	0.00	3,680,000.00
SUBSIDIO AL CONSUMO DE AGUA	3,680,000.00	0.00	3,680,000.00
TOTAL REPORTE:	1,349,682,376.00	312,775,857.49	1,036,906,518.51

Cuadro No. 17

SUBSISTEMA : SIEP

PRODUCCION 2007

PAGINA: 1 de 4

APLICACION : ANEXO CIEF

MINISTERIO DE HACIENDA Y CREDITO PUBLICO

FECHA: 26/04/2007

ENTIDAD : MHCP

EJECUCION DE ASIGNACION ALIVIO HIPC DE LA DEUDA EXTERNA PARA GASTO EN POBREZA

HORA: 09:49:23 AM

USUARIO : DGP027

REPORTE: PRPSIEP134

DE: ENERO

A: MARZO

ORGANISMO/PROGRAMA/PROYECTO/ACTIVIDAD	***** GASTO DE CAPITAL *****		
	PRESUPUESTO ACTUALIZADO	DEVENGADO ACUMULADO	SALDO DEVENGAR
RENTAS DEL TESORO / ALIVIO BANCO MUNDIAL	348,705,000.00	29,934,705.91	318,770,294.09
MINISTERIO DE EDUCACIÓN	156,758,351.00	12,395,209.14	144,363,141.86
PROYECTOS CENTRALES	63,584,812.00	5,792,531.42	57,792,280.58
IDENTIFICACIÓN DE NECESIDADES INTEGRALES DE INFRAESTRUCTURA	4,000,000.00	140,968.89	3,859,031.11
CAPACITACIÓN EN CUIDO Y MANTENIMIENTO Y REPARACIONES DE LOC/	8,000,000.00	2,218,810.95	5,781,189.05
DOTACIÓN DE PUPITRES Y SET MOBILIARIO PARA PREESCOLAR Y MAES	4,000,000.00	13,200.00	3,986,800.00
DESCENTRALIZACIÓN ESCOLAR, PASEN (BM 3978-NI)	3,265,680.00	0.00	3,265,680.00
ESTUDIOS, DISEÑO Y DIAGNÓSTICO, PASEN (BM 3978-NI)	1,426,920.00	41,047.92	1,385,872.08
FORTALECIMIENTO INSTITUCIONAL, PASEN (BM 3978-NI)	3,434,400.00	458,245.42	2,976,154.58
REHABILITACIÓN DE ESTABLECIMIENTOS ESCOLARES DEL DEPARTAME	5,485,195.00	788,667.50	4,696,527.50
REHABILITACIÓN DE ESTABLECIMIENTOS ESCOLARES DEL DEPARTAME	6,001,691.00	0.00	6,001,691.00
REHABILITACIÓN DE ESTABLECIMIENTOS ESCOLARES DEL DEPARTAME	1,541,682.00	0.00	1,541,682.00
REHABILITACIÓN DE ESTABLECIMIENTOS ESCOLARES DEL DEPARTAME	7,488,464.00	0.00	7,488,464.00
REHABILITACIÓN DE ESTABLECIMIENTOS ESCOLARES DEL DEPARTAME	4,000,000.00	820,472.26	3,179,527.74
REHABILITACIÓN DE ESTABLECIMIENTOS ESCOLARES DEL DEPARTAME	3,108,825.00	0.00	3,108,825.00
REHABILITACIÓN DE ESTABLECIMIENTOS ESCOLARES DEL DEPARTAME	6,200,000.00	1,311,118.48	4,888,881.52
REHABILITACIÓN DE ESTABLECIMIENTOS ESCOLARES EN LA REGIÓN AU	5,631,955.00	0.00	5,631,955.00
SERVICIOS EDUCATIVOS	93,173,539.00	6,602,677.72	86,570,861.28
PROGRAMA DE EDUCACIÓN BÁSICA PARA JÓVENES Y ADULTOS (PREST,	6,314,000.00	1,620,882.73	4,693,117.27
CURSO DE HABILITACIÓN LABORAL (OEI/CAM)	787,150.00	0.00	787,150.00
FORTALECIMIENTO DEL BACHILLERATO APLICADO, (OEI/CAM)	423,850.00	0.00	423,850.00
PROGRAMA DE NUTRICIÓN ESCOLAR (PINE)	17,000,000.00	3,545,758.05	13,454,241.95
EDUCACIÓN MULTIGRADO	197,000.00	49,578.92	147,421.08
PROGRAMA DE ALIMENTACIÓN ESCOLAR (PAE)	68,451,539.00	1,386,458.02	67,065,080.98
MINISTERIO AGROPECUARIO Y FORESTAL	2,832,612.00	601,082.03	2,231,529.97
SERVICIOS AGROSANITARIOS	2,832,612.00	601,082.03	2,231,529.97
SERVICIOS DE SANIDAD AGROPECUARIA Y FORESTAL (BID-1500-SF-NI)	2,832,612.00	601,082.03	2,231,529.97
MINISTERIO DE TRANSPORTE E INFRAESTRUCTURA	147,061,665.00	11,656,654.31	135,405,010.69
CONSTRUCCIÓN DE CARRETERAS	147,061,665.00	11,656,654.31	135,405,010.69
III PROGRAMA DE REHABILITACIÓN Y MANTENIMIENTO DE CARRETERAS	8,230,577.00	0.00	8,230,577.00
MEJORAS EN LA CARRETERA RÍO BLANCO - PUERTO CABEZAS	32,280,306.00	8,477,431.22	23,802,874.78
RECONSTRUCCIÓN DE LA CARRETERA PAVIMENTADA EL VIEJO - EL CON	1,334,514.00	197,649.40	1,136,864.60
RECONSTRUCCIÓN Y MEJORAMIENTO DE LA CARRETERA TELICA - MALP	580,357.00	219,662.93	360,694.07
REFUERZO Y MEJORAMIENTO DE LA CARRETERA PAVIMENTADA CHINAN	2,656,424.00	354,045.49	2,302,378.51
REHABILITACIÓN Y MEJORAMIENTO DE LA CARRETERA EL CONGO - EMP	486,281.00	0.00	486,281.00
REHABILITACIÓN Y MEJORAMIENTO DE LA CARRETERA EL VIEJO-TONAL	1,461,841.00	0.00	1,461,841.00
ESTUDIOS Y CONSULTORÍAS (BID 1530/SF-NI)	1,152,000.00	0.00	1,152,000.00
OBRAS DE MITIGACIÓN AMBIENTAL Y SOCIAL (BID 1530 /SF-NI)	621,000.00	0.00	621,000.00
ADOQUINADO DE CAMINOS A TRAVÉS DE MÓDULOS COMUNITARIOS (MC	4,594,208.00	2,407,865.27	2,186,342.73
ADOQUINADO DEL CAMINO EMPALME APOSENTILLO - APOSENTILLO (BM	4,491,905.00	0.00	4,491,905.00
ADOQUINADO DEL CAMINO ESTELÍ - LLANOS DE COLÓN (BM CR-4185-N	8,042,369.00	0.00	8,042,369.00
ADOQUINADO DEL CAMINO NUEVA GUINEA- NACIONES UNIDAS (BM CR-	3,586,740.00	0.00	3,586,740.00
ADOQUINADO DEL CAMINO PALACAGUINA - TELPANECA- SAN JUAN DEL	10,832,292.00	0.00	10,832,292.00
REHABILITACIÓN CARRETERA LA VIRGEN - SAN JUAN DEL SUR (BM CR-4	11,882,446.00	0.00	11,882,446.00
REHABILITACIÓN DE CARRETERA DIRIAMBA - CASARES - LA BOQUITA (B	14,096,377.00	0.00	14,096,377.00
DISEÑO DE OBRAS DE ADOQUINADO (BM CR-4185-NI)	1,610,481.00	0.00	1,610,481.00
MANTENIMIENTO VIAL FOMAV (BID 1599/SF-NI)	3,039,566.00	0.00	3,039,566.00
REHABILITACIÓN CARRETERA MALPAISILLO - SAN ISIDRO (BID 1599 /SF.N	1,504,367.00	0.00	1,504,367.00
REVESTIMIENTO GRANULAR DE CARRETERA TRONCAL ABISINIA - PUENT	13,733.00	0.00	13,733.00
REVESTIMIENTO GRANULAR CARRETERA TRONCAL LAS CRUECES - PAN	128,213.00	0.00	128,213.00
REVESTIMIENTO GRANULAR DE CARRETERA EMPALME LAS CRUCES - S	836,814.00	0.00	836,814.00
REVESTIMIENTO GRANULAR DE CARRETERA TRONCAL ABISINIA-EMPALM	87,701.00	0.00	87,701.00
REVESTIMIENTO GRANULAR DE CARRETERA TRONCAL CUYALÍ-ASTURIA	154,257.00	0.00	154,257.00

FILTRADO POR : Si Consolida(S/N)=S

PARAMETROS ESPECIALES: Mes Inicial (MM)=1 / Mes Final (MM)=3 / Gasto Capital(S/N)=S

SUBSISTEMA : SIEP
 APLICACION : ANEXO CIEF
 ENTIDAD : MHCP
 USUARIO : DGP027

PRODUCCION 2007
 MINISTERIO DE HACIENDA Y CREDITO PUBLICO
 EJECUCION DE ASIGNACION ALIVIO HIPC DE LA DEUDA EXTERNA PARA GASTO
 EN POBREZA
 DE: ENERO A: MARZO

PAGINA: 2 de 4
 FECHA: 26/04/2007
 HORA: 09:49:23 AM
 REPORTE: PRPSIEP134

ORGANISMO/PROGRAMA/PROYECTO/ACTIVIDAD	PRESUPUESTO ACTUALIZADO	***** GASTO DE CAPITAL *****	
		DEVENGADO ACUMULADO	SALDO DEVENGAR
RENTAS DEL TESORO / ALIVIO BANCO MUNDIAL			
MINISTERIO DE TRANSPORTE E INFRAESTRUCTURA			
CONSTRUCCIÓN DE CARRETERAS			
REVESTIMIENTO GRANULAR DE CARRETERA TRONCAL CUYALÍ-LA COLO	294,377.00	0.00	294,377.00
ESTUDIOS Y CONSULTORÍAS (BID 1599/SF-NI)	1,867,162.00	0.00	1,867,162.00
OBRAS DE MITIGACIÓN AMBIENTAL Y SOCIAL (BID 1599/SF - NI)	1,020,357.00	0.00	1,020,357.00
PAVIMENTACIÓN CARRETERA ACOYAPA - SAN CARLOS	2,500,000.00	0.00	2,500,000.00
MEJORAMIENTO DE LA CALLE DE ACCESO A CIUDAD SANDINO - ZONA FF	27,675,000.00	0.00	27,675,000.00
MINISTERIO DE LA FAMILIA, ADOLESCENCIA Y NIÑEZ	24,287,930.00	1,668,911.43	22,619,018.57
ACTIVIDADES COMUNES A LOS PROGRAMAS 11 Y 12	4,500,000.00	497,711.16	4,002,288.84
PROGRAMA NACIONAL DE SOLIDARIDAD	4,500,000.00	497,711.16	4,002,288.84
ATENCIÓN DE PROTECCIÓN SOCIAL	17,107,280.00	1,143,784.27	15,963,495.73
PROGRAMA DE ATENCIÓN INTEGRAL A LA NIÑEZ NICARAGÜENSE FASE I	14,107,280.00	569,400.58	13,537,879.42
ASISTENCIA INTEGRADA A MUJERES Y NIÑOS VULNERABLES	3,000,000.00	574,383.69	2,425,616.31
PREVENCIÓN DEL RIESGO SOCIAL Y ATENCIÓN DE PROTECCIÓN ESPECIAL	2,680,650.00	27,416.00	2,653,234.00
PROGRAMA DE ATENCIÓN INTEGRAL A NIÑOS/AS Y ADOLESCENTES EN /	2,680,650.00	27,416.00	2,653,234.00
ASIGNACIONES Y SUBVENCIONES	17,764,442.00	3,612,849.00	14,151,593.00
FONDO DE INVERSIÓN SOCIAL DE EMERGENCIA	10,757,300.00	3,612,849.00	7,144,451.00
FONDO DE MANTENIMIENTO (MECD/FISE)	10,757,300.00	3,612,849.00	7,144,451.00
EMPRESA NACIONAL DE TRANSMISION ELECTRICA	7,007,142.00	0.00	7,007,142.00
REHABILITACIÓN SISTEMA DE TRANSMISIÓN ELÉCTRICA MANAGUA (FAS	1,831,227.00	0.00	1,831,227.00
AMPLIACIÓN SUBESTACIÓN TICUANTEPE SEGUNDA ETAPA	2,620,915.00	0.00	2,620,915.00
REHABILITACIÓN SUBESTACIÓN NANDAIME	2,555,000.00	0.00	2,555,000.00
RENTAS DEL TESORO / ALIVIO BID	500,776,063.00	58,101,323.88	442,674,739.12
MINISTERIO DE EDUCACIÓN	25,566,443.00	1,037,498.95	24,528,944.05
PROYECTOS CENTRALES	11,587,443.00	647,727.23	10,939,715.77
DOTACIÓN DE PUPITRES Y SET MOBILIARIO PARA PREESCOLAR Y MAES	5,600,000.00	0.00	5,600,000.00
FORTALECIMIENTO INFRAESTRUCTURA EDUCATIVA DE CENTROS DE ED	5,987,443.00	647,727.23	5,339,715.77
SERVICIOS EDUCATIVOS	13,979,000.00	389,771.72	13,589,228.28
REHABILITACIÓN DE INSTALACIONES ESCOLARES DE LA EDUCACIÓN BÁ	4,576,000.00	375,881.72	4,200,118.28
REHABILITACIÓN DE INFRAESTRUCTURA ESCOLAR EN LOS DEPARTAMEI	9,403,000.00	13,890.00	9,389,110.00
MINISTERIO AGROPECUARIO Y FORESTAL	204,916,377.00	2,222,309.52	202,694,067.48
PROYECTOS CENTRALES	12,344,800.00	2,222,309.52	10,122,490.48
APOYO A FAMILIAS RURALES EN ZONAS AFECTADAS POR SEQUÍAS E INL	6,100,000.00	1,072,427.05	5,027,572.95
ASISTENCIA ALIMENTARIA PARA PERSONAS AFECTADAS POR DESASTRE	6,244,800.00	1,149,882.47	5,094,917.53
PROGRAMA PRODUCTIVO ALIMENTARIO	185,000,000.00	0.00	185,000,000.00
BONO PRODUCTIVO ALIMENTARIO	185,000,000.00	0.00	185,000,000.00
PARTIDAS NO ASIGNABLES A PROGRAMAS	7,571,577.00	0.00	7,571,577.00
PROYECTO DE TECNOLOGÍA AGRÍCOLA FASE II (INTA-PRORURAL)	7,571,577.00	0.00	7,571,577.00
MINISTERIO DE TRANSPORTE E INFRAESTRUCTURA	102,127,278.00	26,928,436.51	75,198,841.49
CONSERVACIÓN DE LA RED VIAL	102,127,278.00	26,928,436.51	75,198,841.49
OTROS PROYECTOS DE REHABILITACIÓN DE CAMINOS INTERMUNICIPAL	85,240,076.00	21,872,748.14	63,367,327.86
DRENAJE DE CARRETERAS	16,887,202.00	5,055,688.37	11,831,513.63
MINISTERIO DE SALUD	99,255,973.00	19,965,214.60	79,290,758.40

SUBSISTEMA : SIEP
 APLICACION : ANEXO CIEF
 ENTIDAD : MHCP
 USUARIO : DGP027

PRODUCCION 2007
 MINISTERIO DE HACIENDA Y CREDITO PUBLICO
 EJECUCION DE ASIGNACION ALIVIO HIPC DE LA DEUDA EXTERNA PARA GASTO
 EN POBREZA
 DE: ENERO A: MARZO

PAGINA: 3 de 4
 FECHA: 26/04/2007
 HORA: 09:49:23 AM
 REPORTE: PRPSIEP134

ORGANISMO/PROGRAMA/PROYECTO/ACTIVIDAD	PRESUPUESTO ACTUALIZADO	***** GASTO DE CAPITAL *****	
		DEVENGADO ACUMULADO	SALDO DEVENGAR
RENTAS DEL TESORO / ALIVIO BID			
MINISTERIO DE SALUD			
PROYECTOS CENTRALES	22,943,858.00	709,821.67	22,234,036.33
DESARROLLO INSTITUCIONAL	3,702,466.00	577,480.27	3,124,985.73
FORTALECIMIENTO SNIP/MINSA	595,920.00	132,341.40	463,578.60
DOTACIÓN DE INSTRUMENTAL QUIRÚRGICO RED DE SERVICIOS	6,300,000.00	0.00	6,300,000.00
EQUIPAMIENTO MÉDICO PARA PUESTOS DE SALUD	2,715,342.00	0.00	2,715,342.00
EQUIPAMIENTO MÉDICO PARA UNIDADES DE SEGUNDO NIVEL DE ATENC	9,630,130.00	0.00	9,630,130.00
SERVICIOS DE SALUD A LAS PERSONAS	76,312,115.00	19,255,392.93	57,056,722.07
SOSTENIMIENTO DE EQUIPOS HOSPITALARIOS	10,000,000.00	4,083,868.53	5,916,131.47
SOSTENIMIENTO DE EQUIPOS EN UNIDADES DE SALUD DEL PRIMER NIV	3,000,000.00	1,200,000.00	1,800,000.00
CENTRO NACIONAL DE OFTALMOLOGÍA	1,500,000.00	0.00	1,500,000.00
HOSPITAL AMISTAD JAPÓN NICARAGUA-GRANADA	1,500,000.00	0.00	1,500,000.00
HOSPITAL ERNESTO SEQUEIRA DE BLUEFIELDS	400,000.00	0.00	400,000.00
HOSPITAL JUAN A. BRENES DE SOMOTO	400,000.00	0.00	400,000.00
HOSPITAL LA TRINIDAD	3,000,000.00	94,564.31	2,905,435.69
HOSPITAL LUIS FELIPE MONCADA DE SAN CARLOS	250,000.00	0.00	250,000.00
HOSPITAL ROBERTO CALDERÓN GUTIÉRREZ DE MANAGUA	8,625,000.00	2,171,751.00	6,453,249.00
HOSPITAL SAN JOSÉ DE DIRIAMBA	1,057,876.00	533,065.69	524,810.31
FORTALECIMIENTO INSTITUCIONAL - DGIDT	2,835,039.00	555,185.62	2,279,853.38
COMPRA DE PAQUETE BÁSICO DE SERVICIOS (PBSS)	5,310,200.00	83,797.83	5,226,402.17
FORTALECIMIENTO DE LA ATENCIÓN PRIMARIA RURAL	23,810,000.00	10,051,891.60	13,758,108.40
REHABILITACIÓN DE CENTROS DE SALUD	12,124,000.00	481,268.35	11,642,731.65
REHABILITACIÓN DE CASAS MATERNAS	400,000.00	0.00	400,000.00
REHABILITACIÓN DE PUESTOS DE SALUD	2,100,000.00	0.00	2,100,000.00
ASIGNACIONES Y SUBVENCIONES	21,442,440.00	7,947,864.30	13,494,575.70
INSTITUTO DE DESARROLLO RURAL	9,549,368.00	1,372,341.00	8,177,027.00
PROGRAMA DE REACTIVACIÓN PRODUCTIVA RURAL (PRPR/BID-SF-NI)	9,549,368.00	1,372,341.00	8,177,027.00
FONDO DE INVERSIÓN SOCIAL DE EMERGENCIA	283,410.00	70,851.00	212,559.00
CENTROS DE SALUD (MINSA/FISE)	283,410.00	70,851.00	212,559.00
COMISIÓN NACIONAL DE ENERGÍA	6,504,673.00	6,504,672.30	0.70
ELECTRIFICACIÓN RURAL (CNE)	4,735,407.00	4,735,407.00	0.00
PROYECTO DE ELECTRIFICACIÓN RURAL PARA ZONAS AISLADAS (PERZ/	1,165,077.00	1,165,076.30	0.70
PROGRAMA DE ELECTRIFICACIÓN RURAL EN ZONAS PRODUCTIVAS ARE.	604,189.00	604,189.00	0.00
EMPRESA NACIONAL DE TRANSMISION ELECTRICA	3,104,989.00	0.00	3,104,989.00
AMPLIACIÓN SUBESTACIÓN TICUANTEPE SEGUNDA ETAPA	359,387.00	0.00	359,387.00
LÍNEA DE SUBTRANSMISIÓN MATIGUAS-SIUNA Y OBRAS ASOCIADAS (BID	2,745,602.00	0.00	2,745,602.00
PROG. EFICIENCIA Y TRANSPARENCIA EN LAS CONTRATACIONES	2,000,000.00	0.00	2,000,000.00
EFICIENCIA Y TRANSPARENCIA EN LAS CONTRATACIONES DEL ESTADO	2,000,000.00	0.00	2,000,000.00
MINISTERIO DE ENERGÍA Y MINAS	47,467,552.00	0.00	47,467,552.00
PROYECTOS CENTRALES	43,466,360.00	0.00	43,466,360.00
ELECTRIFICACIÓN RURAL	30,268,485.00	0.00	30,268,485.00
DESARROLLO DE LA HIDROELECTRICIDAD A PEQUEÑA ESCALA PARA US	1,754,919.00	0.00	1,754,919.00
FONDO DE APOYO A REDES DE ORGANIZACIONES LOCALES ELECTRIFIC	1,966,738.00	0.00	1,966,738.00
PROGRAMA DE ELECTRIFICACIÓN RURAL EN ZONAS PRODUCTIVAS ARE.	2,163,161.00	0.00	2,163,161.00
ELECTRIFICACIÓN RURAL PARA ZONAS AISLADAS (PERZA/BM-3780/TF051	3,921,817.00	0.00	3,921,817.00
PLANIFICACIÓN ENERGÉTICA Y ESCENARIOS DE DESARROLLO	41,240.00	0.00	41,240.00
DESARROLLO DE LA EFICIENCIA ENERGÉTICA EN NICARAGUA	50,000.00	0.00	50,000.00
ELECTRIFICACIÓN COMUNIDAD CALIGUATE	3,300,000.00	0.00	3,300,000.00

Cuadro No. 17

SUBSISTEMA : SIEP
 APLICACION : ANEXO CIEF
 ENTIDAD : MHCP
 USUARIO : DGP027

PRODUCCION 2007
 MINISTERIO DE HACIENDA Y CREDITO PUBLICO
 EJECUCION DE ASIGNACION ALIVIO HIPC DE LA DEUDA EXTERNA PARA GASTO
 EN POBREZA
 DE: ENERO A: MARZO

PAGINA: 4 de 4
 FECHA: 26/04/2007
 HORA: 09:49:23 AM
 REPORTE: PRPSIEP134

***** GASTO DE CAPITAL *****			
ORGANISMO/PROGRAMA/PROYECTO/ACTIVIDAD	PRESUPUESTO ACTUALIZADO	DEVENGADO ACUMULADO	SALDO DEVENGAR
RENTAS DEL TESORO / ALIVIO BID			
MINISTERIO DE ENERGÍA Y MINAS			
ELECTRICIDAD Y RECURSOS RENOVABLES	4,001,192.00	0.00	4,001,192.00
PROGRAMA EN EFICIENCIA ENERGÉTICA PARA LOS SECTORES INDUSTRIALES	116,785.00	0.00	116,785.00
DESARROLLO DE LA EFICIENCIA ENERGÉTICA EN NICARAGUA- ATN/JF-9	3,505,310.00	0.00	3,505,310.00
PROGRAMA EUROSOLAR	10,000.00	0.00	10,000.00
PROGRAMA DESARROLLO SIST. DE GENERACIÓN EÓLICA EN PEQUEÑOS	369,097.00	0.00	369,097.00
TOTAL REPORTE:	849,481,063.00	88,036,029.79	761,445,033.21

SUBSISTEMA : SIEP
 APLICACION : SIEP
 ENTIDAD : MHCP
 USUARIO : DGP027

PRODUCCION 2007
 MINISTERIO DE HACIENDA Y CREDITO PUBLICO
 PROGRAMAS ESPECIFICOS
 ESTRATEGIA REDUCCION DE LA POBREZA (RECLASIFICACION ERCEP)

PAGINA: 1 de 14
 FECHA: 26/04/2007
 HORA: 09:35:01 AM
 REPORTE: PRPSIEP125A

ACTUALIZADO Y DEVENGADO (CORDOBAS)
 DE: ENERO A: MARZO

INSTITUCION	PRESUPUESTO ACTUALIZADO	DEVENGADO			SALDO POR DEVENGAR
		CORRIENTE	CAPITAL	TOTAL	
CORTE SUPREMA DE JUSTICIA	57,227,770.00	0.00	0.00	0.00	57,227,770.00
ADMINISTRACION DE JUSTICIA	57,227,770.00	0.00	0.00	0.00	57,227,770.00
PROGRAMA DE FORTALECIMIENTO JUDICIAL Y ACCESO A LA JUSTICIA,CONVENIO No.1074/SF-NI	55,200,000.00	0.00	0.00	0.00	55,200,000.00
PROGRAMA DE FACILITADORES JUDICIALES RURALES	2,027,770.00	0.00	0.00	0.00	2,027,770.00
CONTRALORÍA GENERAL DE LA REPÚBLICA	44,819,000.00	0.00	4,660,821.55	4,660,821.55	40,158,178.45
PROYECTOS CENTRALES	44,819,000.00	0.00	4,660,821.55	4,660,821.55	40,158,178.45
PROGRAMA DE MODERNIZACIÓN DE LA C.G.R (BID No. 1100/SF-NI)	2,435,296.00	0.00	645,190.76	645,190.76	1,790,105.24
PROGRAMA DE MODERNIZACIÓN DE LA C.G.R (BID No. 1100/SF-NI)	6,964,990.87	0.00	13,501.87	13,501.87	6,951,489.00
PROGRAMA DE MODERNIZACIÓN DE LA C.G.R (BID No. 1100/SF-NI)	5,894,000.00	0.00	143,994.68	143,994.68	5,750,005.32
PROGRAMA DE MODERNIZACIÓN DE LA C.G.R (BID No. 1100/SF-NI)	26,318,000.00	0.00	3,844,487.88	3,844,487.88	22,473,512.12
PROGRAMA DE MODERNIZACIÓN DE LA C.G.R (BID No. 1100/SF-NI)	3,206,713.13	0.00	13,646.36	13,646.36	3,193,066.77
PRESIDENCIA DE LA REPÚBLICA	45,771,123.00	0.00	4,662,545.17	4,662,545.17	41,108,577.83
SECRETARÍA DE COORDINACIÓN Y ESTRATEGIA	41,148,811.00	0.00	3,836,310.07	3,836,310.07	37,312,500.93
FONDO SOCIAL SUPLEMENTARIO	6,624,960.00	0.00	1,347,879.16	1,347,879.16	5,277,080.84
SISTEMA NACIONAL DE CONCERTACIÓN, COORDINACIÓN, INFORMACIÓN Y PARTICIPACIÓN (PASE)	15,332,917.00	0.00	1,117,743.31	1,117,743.31	14,215,173.69
AMPLIACIÓN DEL ACCESO A LOS SERVICIOS FINANCIEROS (BM No.3903/SF-NI)	8,912,414.00	0.00	1,173,995.01	1,173,995.01	7,738,418.99
PROGRAMA PARA MEJORAM. DEL MARCO DE GARANTÍAS MOBILIARIAS PARA FACILITAR ACCESO A CRÉDITO	10,278,520.00	0.00	196,692.59	196,692.59	10,081,827.41
ATENCIÓN Y PROTECCIÓN INTEGRAL A LA NIÑEZ Y ADOLESCENCIA	3,942,024.00	0.00	160,434.00	160,434.00	3,781,590.00
IMPLEMENTACIÓN DEL PLAN DE ACCIÓN NACIONAL DE LA NIÑEZ Y ADOLESCENCIA	1,132,059.00	0.00	39,435.00	39,435.00	1,092,624.00
FORTALECIMIENTO DE LA PARTICIPACIÓN INFANTIL	1,331,894.00	0.00	43,500.00	43,500.00	1,288,394.00
FORTALECIMIENTO INSTITUCIONAL (SEGUIMIENTO, MONITOREO Y EVALUACIÓN DE DERECHOS DEL NIÑOS, NIÑAS)	1,478,071.00	0.00	77,499.00	77,499.00	1,400,572.00
SECRETARÍA DE LA JUVENTUD	680,288.00	0.00	665,801.10	665,801.10	14,486.90
PROYECTO DE PREVENCIÓN Y ATENCIÓN A LA VIOLENCIA JUVENIL	190,334.00	0.00	179,068.79	179,068.79	11,265.21
PROGRAMA NACIONAL DE INFORMACIÓN JUVENIL	271,728.00	0.00	269,676.97	269,676.97	2,051.03
PROGRAMA NACIONAL DE EDUCACIÓN NO FORMAL EN POBLACIÓN Y SEXUALIDAD (FASE I)	218,226.00	0.00	217,055.34	217,055.34	1,170.66
PROYECTO HAZ REALIDAD TU NEGOCIO	0.00	0.00	0.00	0.00	0.00
MINISTERIO DE DEFENSA	30,708,768.00	0.00	2,347,124.62	2,347,124.62	28,361,643.38
DEFENSA NACIONAL	30,708,768.00	0.00	2,347,124.62	2,347,124.62	28,361,643.38
Apoyo Danés al Desminado Humanitario	18,400,000.00	0.00	0.00	0.00	18,400,000.00
PREVENCIÓN DE INCENDIOS FORESTALES EN NUEVA SEGOVIA	2,984,784.00	0.00	216,430.67	216,430.67	2,768,353.33
DERECHOS DE LA NIÑEZ Y ADOLESCENCIA EN LA GESTIÓN DEL RIESGO COMUNITARIO	3,897,104.00	0.00	732,081.32	732,081.32	3,165,022.68
PROTECCIÓN DE DESASTRES ANTE AMENAZAS VOLCÁNICAS	2,372,204.00	0.00	274,812.68	274,812.68	2,097,391.32
PREVENCIÓN DE DESASTRES EN 105 COMUNIDADES DE LEÓN	3,054,676.00	0.00	1,123,799.95	1,123,799.95	1,930,876.05
MINISTERIO DE HACIENDA Y CRÉDITO PÚBLICO	20,662,927.00	5,214,690.48	0.00	5,214,690.48	15,448,236.52
ORDENAMIENTO DE LA PROPIEDAD	20,662,927.00	5,214,690.48	0.00	5,214,690.48	15,448,236.52
Dirección y Coordinación de Ordenamiento de la Propiedad	8,388,572.00	2,351,741.67	0.00	2,351,741.67	6,036,830.33
Titulación de la Propiedad	2,051,801.00	364,542.92	0.00	364,542.92	1,687,258.08
Cuantificación e Indemnización de la Propiedad	3,245,794.00	792,733.12	0.00	792,733.12	2,453,060.88
Coordinación Delegaciones de la Propiedad	6,030,060.00	1,465,751.23	0.00	1,465,751.23	4,564,308.77
Servicios de Saneamiento y Legalización	946,700.00	239,921.54	0.00	239,921.54	706,778.46
MINISTERIO DE FOMENTO, INDUSTRIA Y COMERCIO	126,664,205.00	7,507,430.15	9,138,729.17	16,646,159.32	110,018,045.68

FILTRADO POR :

PARAMETROS ESPECIALES: Mes Inicial (MM)=1 / Mes Final (MM)=3 / Programa Especifico=6

PRODUCCION 2007

SUBSISTEMA : SIEP
 APLICACION : SIEP
 ENTIDAD : MHCP
 USUARIO : DGP027

PRODUCCION 2007
 MINISTERIO DE HACIENDA Y CREDITO PUBLICO
 PROGRAMAS ESPECIFICOS
 ESTRATEGIA REDUCCION DE LA POBREZA (RECLASIFICACION ERCEP)

PAGINA: 2 de 14
 FECHA: 26/04/2007
 HORA: 09:35:01 AM
 REPORTE: PRPSIEP125A

ACTUALIZADO Y DEVENGADO (CORDOBAS)
 DE: ENERO A: MARZO

INSTITUCION	PRESUPUESTO ACTUALIZADO	DEVENGADO			SALDO POR DEVENGAR
		CORRIENTE	CAPITAL	TOTAL	
MINISTERIO DE FOMENTO, INDUSTRIA Y COMERCIO					
PROYECTOS CENTRALES	3,600,000.00	0.00	676,178.83	676,178.83	2,923,821.17
APOYO PARA MEJORAR LA GESTIÓN PÚBLICA DE ATENCIÓN ALSECTOR PRODUCCIÓN Y COMPETITIVIDAD	3,600,000.00	0.00	676,178.83	676,178.83	2,923,821.17
COMERCIO EXTERIOR	21,777,808.00	0.00	2,058,191.98	2,058,191.98	19,719,616.02
REHABILITACIÓN DEL SECTOR CAFETALERO EN NICARAGUA	4,698,166.00	0.00	270,270.00	270,270.00	4,427,896.00
FORTALECIMIENTO DE LA GESTIÓN DE COMERCIO EXTERIOR DE NICARAGUA 1117/SF/NI-BID	6,304,393.00	0.00	1,669,777.55	1,669,777.55	4,634,615.45
FORTALECIMIENTO DE LA GESTIÓN DE COMERCIO EXTERIOR DE NICARAGUA 1117/SF/NI-BID	4,565,949.00	0.00	92,471.94	92,471.94	4,473,477.06
PROYECTO REGIONAL UNIÓN ADUANERA PARA FORTALECER LA INTEGRACIÓN CENTROAMERICANA-NICARAGUA	6,209,300.00	0.00	25,672.49	25,672.49	6,183,627.51
COMPETENCIA Y TRANSPARENCIA EN LOS MERCADOS	14,389,061.00	3,178,668.31	10,993.34	3,189,661.65	11,199,399.35
Promoción de la Competencia y Desregularización	2,248,020.00	570,397.05	0.00	570,397.05	1,677,622.95
Defensa del Consumidor	2,500,496.00	675,325.70	0.00	675,325.70	1,825,170.30
Normalización y Metrología	1,294,963.00	321,035.93	0.00	321,035.93	973,927.07
Registro de la Propiedad Intelectual	6,165,582.00	1,611,909.63	0.00	1,611,909.63	4,553,672.37
FORTALECIMIENTO DE INSTITUCIONES Y CAPACIDADES EN EL ÁREA DE POLÍTICAS DE COMPETENCIA Y PROTECCIÓN AL CONSUMIDOR	2,180,000.00	0.00	10,993.34	10,993.34	2,169,006.66
FOMENTO EMPRESARIAL	62,568,706.00	0.00	4,224,303.90	4,224,303.90	58,344,402.10
PROYECTO DE COMPETITIVIDAD APRENDIZAJE E INNOVACIÓN 3456-NI BM- FASE I	3,000,000.00	0.00	0.00	0.00	3,000,000.00
APOYO A LA INNOVACIÓN TECNOLÓGICA EN NICARAGUA-1079/SF-NI-BID- FASE I	24,395,672.00	0.00	2,198,605.04	2,198,605.04	22,197,066.96
SISTEMA DE ATENCIÓN Y TRAMITACIÓN SIMPLIFICADA PARA LA FORMACIÓN DE EMPRESAS ATN/SF-8457-NI	5,770,700.00	0.00	781,133.48	781,133.48	4,989,566.52
PROGRAMA NACIONAL DE DESARROLLO DE LA MIPYMES NICARAGÜENSES	15,000,000.00	0.00	1,020,207.43	1,020,207.43	13,979,792.57
DISEÑO E IMPLEMENTACIÓN DE LA ESTRATEGIA DEL CENTRO DE PROMOCIÓN DE EXPORTACIONES	11,962,278.00	0.00	150,923.89	150,923.89	11,811,354.11
SISTEMA INTEGRADO DE LA CALIDAD (ATN/ME-8976-RG)	2,440,056.00	0.00	73,434.06	73,434.06	2,366,621.94
RECURSOS NATURALES	11,178,665.00	871,555.37	271,355.75	1,142,911.12	10,035,753.88
Políticas y Normas	1,259,246.00	558,115.33	0.00	558,115.33	701,130.67
Administración de Concesiones	819,419.00	313,440.04	0.00	313,440.04	505,978.96
PROGRAMA DE APOYO AL SECTOR AMBIENTAL FASE II	9,100,000.00	0.00	271,355.75	271,355.75	8,828,644.25
RECURSOS GEOLÓGICOS	895,601.00	480,396.04	0.00	480,396.04	415,204.96
Monitoreo, Vigilancia y Control	378,559.00	280,271.77	0.00	280,271.77	98,287.23
Fomento y Promoción	212,804.00	88,397.97	0.00	88,397.97	124,406.03
Investigación Minera	304,238.00	111,726.30	0.00	111,726.30	192,511.70
PESCA Y ACUICULTURA	6,506,713.00	1,182,431.27	1,897,705.37	3,080,136.64	3,426,576.36
Monitoreo, Vigilancia y Control	1,770,233.00	523,008.81	0.00	523,008.81	1,247,224.19
Fomento y Promoción	310,647.00	252,583.72	0.00	252,583.72	58,063.28
Investigación Pesquera y Acuícola	413,229.00	406,838.74	0.00	406,838.74	6,390.26
DESARROLLO PESQUERO EN LA COSTA PACÍFICO DE SAN JUAN DEL SUR	80,000.00	0.00	0.00	0.00	80,000.00
PROYECTO DE APOYO AL SECTOR PESQUERO DE NICARAGUA	3,932,604.00	0.00	1,897,705.37	1,897,705.37	2,034,898.63
ADMINISTRACIÓN DE RECURSOS FORESTALES	347,651.00	294,379.16	0.00	294,379.16	53,271.84
Monitoreo, Vigilancia y Control	142,388.00	122,020.50	0.00	122,020.50	20,367.50
Fomento y Promoción	127,312.00	126,543.09	0.00	126,543.09	768.91
Investigación Forestal	77,951.00	45,815.57	0.00	45,815.57	32,135.43
PARTIDAS NO ASIGNABLES A PROGRAMAS	5,400,000.00	1,500,000.00	0.00	1,500,000.00	3,900,000.00
Transferencia al INPYME	5,400,000.00	1,500,000.00	0.00	1,500,000.00	3,900,000.00
MINISTERIO DE EDUCACIÓN	3,720,649,118.00	661,985,286.95	91,177,083.24	753,162,370.19	2,967,486,747.81
ACTIVIDADES CENTRALES	298,429,590.00	29,346,988.16	0.00	29,346,988.16	269,082,601.84
Servicios de Emergencias Escolares	1,305,574.00	196,612.33	0.00	196,612.33	1,108,961.67
Servicios de Planificación y Desarrollo Educativo	5,619,513.00	1,135,977.57	0.00	1,135,977.57	4,483,535.43
Servicios de Descentralización de la Educación	3,736,255.00	121,629.48	0.00	121,629.48	3,614,625.52
Servicios de Coordinación de Programas Educativos	93,104,755.00	1,713,932.84	0.00	1,713,932.84	91,390,822.16
Servicios de Tecnología Educativa	11,162,133.00	1,446,260.47	0.00	1,446,260.47	9,715,872.53

FILTRADO POR :

PARAMETROS ESPECIALES: Mes Inicial (MM)=1 / Mes Final (MM)=3 / Programa Especifico=6

PRODUCCION 2007

SUBSISTEMA : SIEP
 APLICACION : SIEP
 ENTIDAD : MHCP
 USUARIO : DGP027

PRODUCCION 2007
 MINISTERIO DE HACIENDA Y CREDITO PUBLICO
 PROGRAMAS ESPECIFICOS
 ESTRATEGIA REDUCCION DE LA POBREZA (RECLASIFICACION ERCEP)

PAGINA: 3 de 14
 FECHA: 26/04/2007
 HORA: 09:35:01 AM
 REPORTE: PRPSIEP125A

ACTUALIZADO Y DEVENGADO (CORDOBAS)
 DE: ENERO A: MARZO

INSTITUCION	PRESUPUESTO ACTUALIZADO	DEVENGADO			SALDO POR DEVENGAR
		CORRIENTE	CAPITAL	TOTAL	
MINISTERIO DE EDUCACIÓN					
ACTIVIDADES CENTRALES					
Servicios de Educación para la Vida	5,010,517.00	670,211.00	0.00	670,211.00	4,340,306.00
Servicios de Capacitación Continua	3,662,920.00	176,171.68	0.00	176,171.68	3,486,748.32
Servicios de Televisión Educativa	520,365.00	36,735.00	0.00	36,735.00	483,630.00
Servicios de Coordinación y Supervisión de las Delegaciones	7,943,007.00	952,080.90	0.00	952,080.90	6,990,926.10
Coordinación y Supervisión Nueva Segovia	5,394,116.00	736,186.36	0.00	736,186.36	4,657,929.64
Coordinación y Supervisión Madriz	6,918,635.00	1,081,258.34	0.00	1,081,258.34	5,837,376.66
Coordinación y Supervisión Estelí	6,537,278.00	919,318.49	0.00	919,318.49	5,617,959.51
Coordinación y Supervisión Jinotega	8,018,339.00	1,266,911.47	0.00	1,266,911.47	6,751,427.53
Coordinación y Supervisión Matagalpa	20,963,830.00	6,050,648.18	0.00	6,050,648.18	14,913,181.82
Coordinación y Supervisión Boaco	2,779,812.00	374,742.73	0.00	374,742.73	2,405,069.27
Coordinación y Supervisión Chontales	6,344,918.00	952,085.45	0.00	952,085.45	5,392,832.55
Coordinación y Supervisión Río San Juan	3,221,855.00	530,670.30	0.00	530,670.30	2,691,184.70
Coordinación y Supervisión Zelaya Central	834,874.00	21,631.56	0.00	21,631.56	813,242.44
Coordinación y Supervisión Chinandega	8,369,415.00	1,315,575.66	0.00	1,315,575.66	7,053,839.34
Coordinación y Supervisión León	8,876,998.00	1,568,458.83	0.00	1,568,458.83	7,308,539.17
Coordinación y Supervisión Managua	13,615,099.00	2,595,603.73	0.00	2,595,603.73	11,019,495.27
Coordinación y Supervisión Carazo	12,532,739.00	930,863.44	0.00	930,863.44	11,601,875.56
Coordinación y Supervisión Masaya	11,102,963.00	818,311.59	0.00	818,311.59	10,284,651.41
Coordinación y Supervisión Granada	5,369,978.00	384,998.86	0.00	384,998.86	4,984,979.14
Coordinación y Supervisión Rivas	12,581,790.00	892,915.31	0.00	892,915.31	11,688,874.69
Coordinación y Supervisión RAAN	9,815,077.00	752,807.00	0.00	752,807.00	9,062,270.00
Coordinación y Supervisión Sector Minero	9,352,564.00	669,962.85	0.00	669,962.85	8,682,601.15
Coordinación y Supervisión RAAS	13,734,271.00	1,034,426.74	0.00	1,034,426.74	12,699,844.26
PROYECTOS CENTRALES	308,761,218.00	0.00	25,900,852.02	25,900,852.02	282,860,365.98
Fortalecimiento SNIP-MECD	600,000.00	0.00	198,376.00	198,376.00	401,624.00
Programa de Identificación de Necesidades de Infraestructura y Reparaciones de Escuelas (PINRE)	1,433,235.00	0.00	0.00	0.00	1,433,235.00
Programa de Identificación de Necesidades de Infraestructura y Reparaciones de Escuelas (PINRE)	4,000,000.00	0.00	140,968.89	140,968.89	3,859,031.11
Programa de Identificación de Necesidades de Infraestructura y Reparaciones de Escuelas (PINRE)	8,000,000.00	0.00	2,218,810.95	2,218,810.95	5,781,189.05
Programa de Identificación de Necesidades de Infraestructura y Reparaciones de Escuelas (PINRE)	9,600,000.00	0.00	13,200.00	13,200.00	9,586,800.00
Programa de Apoyo a la Transformación Estructural del Sistema Educativo (PROASE)	20,635,967.00	0.00	0.00	0.00	20,635,967.00
Programa de Apoyo a la Transformación Estructural del Sistema Educativo (PROASE)	18,444,921.00	0.00	4,176.02	4,176.02	18,440,744.98
Programa de Apoyo a la Transformación Estructural del Sistema Educativo (PROASE)	40,342,939.00	0.00	13,633,860.75	13,633,860.75	26,709,078.25
Proyecto de Educación para Nicaragua, PASEN (BM-3978-NI)	60,656,060.00	0.00	1,742,721.56	1,742,721.56	58,913,338.44
Proyecto de Educación para Nicaragua, PASEN (BM-3978-NI)	5,000,000.00	0.00	0.00	0.00	5,000,000.00
Proyecto de Educación para Nicaragua, PASEN (BM-3978-NI)	12,221,970.00	0.00	296,392.39	296,392.39	11,925,577.61
Proyecto de Educación para Nicaragua, PASEN (BM-3978-NI)	47,535,970.00	0.00	731,267.81	731,267.81	46,804,702.19
Fortalecimiento Infraestructura Educativa de Centros de Educación Básica y Media del Ámbito Nacional	28,294,701.00	0.00	3,353,092.18	3,353,092.18	24,941,608.82
Fortalecimiento Infraestructura Educativa de Centros de Educación Básica y Media del Ámbito Nacional	1,541,682.00	0.00	0.00	0.00	1,541,682.00
Fortalecimiento Infraestructura Educativa de Centros de Educación Básica y Media del Ámbito Nacional	6,769,793.00	0.00	0.00	0.00	6,769,793.00
Fortalecimiento Infraestructura Educativa de Centros de Educación Básica y Media del Ámbito Nacional	5,485,195.00	0.00	788,667.50	788,667.50	4,696,527.50
Fortalecimiento Infraestructura Educativa de Centros de Educación Básica y Media del Ámbito Nacional	3,108,825.00	0.00	0.00	0.00	3,108,825.00
Fortalecimiento Infraestructura Educativa de Centros de Educación Básica y Media del Ámbito Nacional	6,200,000.00	0.00	1,311,118.48	1,311,118.48	4,888,881.52
Fortalecimiento Infraestructura Educativa de Centros de Educación Básica y Media del Ámbito Nacional	7,488,464.00	0.00	0.00	0.00	7,488,464.00
Fortalecimiento Infraestructura Educativa de Centros de Educación Básica y Media del Ámbito Nacional	6,001,691.00	0.00	0.00	0.00	6,001,691.00
Fortalecimiento Infraestructura Educativa de Centros de Educación Básica y Media del Ámbito Nacional	4,000,000.00	0.00	820,472.26	820,472.26	3,179,527.74
Fortalecimiento Infraestructura Educativa de Centros de Educación Básica y Media del Ámbito Nacional	6,863,849.00	0.00	647,727.23	647,727.23	6,216,121.77
Programa Educación para la Vida	4,460,956.00	0.00	0.00	0.00	4,460,956.00
Capacitación a Docentes y Estudiantes en Gestión de Riesgo de 24 Escuelas de Estelí y Nueva Segovia	75,000.00	0.00	0.00	0.00	75,000.00

FILTRADO POR :

PARAMETROS ESPECIALES: Mes Inicial (MM)=1 / Mes Final (MM)=3 / Programa Especifico=6

PRODUCCION 2007

SUBSISTEMA : SIEP
 APLICACION : SIEP
 ENTIDAD : MHCP
 USUARIO : DGP027

PRODUCCION 2007
 MINISTERIO DE HACIENDA Y CREDITO PUBLICO
 PROGRAMAS ESPECIFICOS
 ESTRATEGIA REDUCCION DE LA POBREZA (RECLASIFICACION ERCEP)

PAGINA: 4 de 14
 FECHA: 26/04/2007
 HORA: 09:35:01 AM
 REPORTE: PRPSIEP125A

ACTUALIZADO Y DEVENGADO (CORDOBAS)
 DE: ENERO A: MARZO

INSTITUCION	PRESUPUESTO ACTUALIZADO	DEVENGADO			SALDO POR DEVENGAR
		CORRIENTE	CAPITAL	TOTAL	
MINISTERIO DE EDUCACIÓN					
SERVICIOS EDUCATIVOS	3,113,458,310.00	632,638,298.79	65,276,231.22	697,914,530.01	2,415,543,779.99
Servicios de Educación Primaria Centralizada	1,546,267,507.00	191,880,749.99	0.00	191,880,749.99	1,354,386,757.01
Servicios de Educación Primaria Descentralizada Municipal	7,101,878.00	2,894,347.79	0.00	2,894,347.79	4,207,530.21
Servicios de Educación Primaria en Centros Autónomos	413,820,453.00	291,596,038.64	0.00	291,596,038.64	122,224,414.36
Servicios de Educación Primaria en Centros Subvencionados	68,931,182.00	24,557,420.19	0.00	24,557,420.19	44,373,761.81
Rehabilitación de Instalaciones Escolares de la Educación Básica y Media del Departamento de Managua	32,583,000.00	0.00	17,299,336.15	17,299,336.15	15,283,663.85
Rehabilitación de Infraestructura Escolar en los Departamentos de Rivas, Boaco y Chontales (Fase IV)	102,136,000.00	0.00	31,620,717.25	31,620,717.25	70,515,282.75
Apoyo a la Educación Primaria/Francia-Nicaragua	600,000.00	0.00	332,965.36	332,965.36	267,034.64
Programa Integral de Nutrición Escolar (PINE)	88,668,000.00	0.00	3,545,758.05	3,545,758.05	85,122,241.95
EFA-Educación para Todos	10,000,000.00	0.00	0.00	0.00	10,000,000.00
Programa de Educación Básica y Ciudadanía para Todos - EBACIT	5,589,782.00	0.00	49,578.92	49,578.92	5,540,203.08
Programa de Educación Básica y Ciudadanía para Todos - EBACIT	2,091,000.00	0.00	162,825.45	162,825.45	1,928,174.55
Programa de Educación Básica y Ciudadanía para Todos - EBACIT	1,699,000.00	0.00	210,214.25	210,214.25	1,488,785.75
Programa de Alimentación (PAE)	68,451,539.00	0.00	1,386,458.02	1,386,458.02	67,065,080.98
Servicios de Educación Secundaria Centralizada	181,587,798.00	26,622,183.14	0.00	26,622,183.14	154,965,614.86
Servicios de Educación Secundaria Descentralizada Municipal	1,190,586.00	779,373.35	0.00	779,373.35	411,212.65
Servicios de Educación Secundaria en Centros Autónomos	65,354,091.00	53,344,806.45	0.00	53,344,806.45	12,009,284.55
Servicios de Educación Secundaria en Centros Subvencionados	15,718,860.00	5,837,044.45	0.00	5,837,044.45	9,881,815.55
Sustitución de Tres Institutos Ubicados en los Municipios de León, Ciudad Sandino y Villa El Carmen	2,804,800.00	0.00	0.00	0.00	2,804,800.00
Servicios de Educación Técnica	3,910,596.00	72,779.50	0.00	72,779.50	3,837,816.50
Construcción del Instituto Tecnológico para la Excelencia Académica (IDEA)	49,006,332.00	0.00	4,109,993.99	4,109,993.99	44,896,338.01
Servicios de Educación Preescolar	48,762,858.00	3,796,855.82	0.00	3,796,855.82	44,966,002.18
Servicios de Preescolares Comunitarios	39,895,200.00	2,845,400.00	0.00	2,845,400.00	37,049,800.00
Servicios de Educación Especial	96,525,176.00	6,782,551.36	0.00	6,782,551.36	89,742,624.64
Educación Inclusiva	314,320.00	17,880.00	0.00	17,880.00	296,440.00
Servicios de Educación de Jóvenes y Adultos	72,041,450.00	10,089,495.58	0.00	10,089,495.58	61,951,954.42
Servicios de Educación a Distancia	7,992,604.00	411,583.06	0.00	411,583.06	7,581,020.94
Servicio Social Comunitario de Alfabetización	14,375,619.00	2,695,506.10	0.00	2,695,506.10	11,680,112.90
Programa de Educación Básica para Jóvenes y Adultos (Préstamo BID-1528)	43,214,000.00	0.00	5,622,400.44	5,622,400.44	37,591,599.56
Programa de Habilitación Laboral y Secundaria de Adultos	1,014,889.00	0.00	51,215.02	51,215.02	963,673.98
Programa de Habilitación Laboral y Secundaria de Adultos	1,952,326.00	0.00	391,990.64	391,990.64	1,560,335.36
Programa de Habilitación Laboral y Secundaria de Adultos	1,001,192.00	0.00	47,056.90	47,056.90	954,135.10
Programa de Habilitación Laboral y Secundaria de Adultos	1,626,884.00	0.00	0.00	0.00	1,626,884.00
Programa de Habilitación Laboral y Secundaria de Adultos	500,597.00	0.00	15,745.66	15,745.66	484,851.34
Programa de Habilitación Laboral y Bachillerato Aplicado	4,200,308.00	0.00	0.00	0.00	4,200,308.00
Programa de Habilitación Laboral y Bachillerato Aplicado	2,223,850.00	0.00	429,975.12	429,975.12	1,793,874.88
Formación Inicial a Docentes	64,067,937.00	5,861,783.36	0.00	5,861,783.36	58,206,153.64
Formación Continua a Docentes	46,236,696.00	2,552,500.01	0.00	2,552,500.01	43,684,195.99
MINISTERIO AGROPECUARIO Y FORESTAL	795,976,279.00	25,298,774.77	48,540,661.49	73,839,436.26	722,136,842.74
PROYECTOS CENTRALES	242,421,524.00	0.00	42,618,782.05	42,618,782.05	199,802,741.95
PROYECTO DE TECNOLOGÍA AGRÍCOLA FASE II (MAGFOR-PRORURAL/ BM3903)	47,430,311.00	0.00	6,103,909.20	6,103,909.20	41,326,401.80
APOYO A FAMILIAS RURALES EN ZONAS AFECTADAS POR SEQUIAS E INUNDACIONES	51,637,000.00	0.00	16,131,997.46	16,131,997.46	35,505,002.54
ASISTENCIA ALIMENTARIA PARA PERSONAS AFECTADAS POR DESASTRES (PMA/OPSR-10212)	46,244,800.00	0.00	15,214,308.19	15,214,308.19	31,030,491.81
FONDO DE DESARROLLO AGROPECUARIO (FONDEAGRO) FASE II	60,920,000.00	0.00	4,419,425.90	4,419,425.90	56,500,574.10
PROGRAMA NACIONAL LIBRA POR LIBRA	5,000,000.00	0.00	0.00	0.00	5,000,000.00
MEJORA DE LA SITUACIÓN DE PEQUEÑOS Y MEDIANOS PRODUCTORES CAFETALEROS DE LA CUENCA DEL RÍO SAN JUAN	23,289,413.00	0.00	330,555.31	330,555.31	22,958,857.69
PROGRAMA SECTORIAL DE DESARROLLO RURAL PRODUCTIVO SOSTENIBLE (PRORURAL-MAGFOR)	7,900,000.00	0.00	418,585.99	418,585.99	7,481,414.01
SERVICIOS DE SANIDAD VEGETAL Y SEMILLAS	22,837,646.00	0.00	0.00	0.00	22,837,646.00
Fortalecimiento Programa Nacional de Vigilancia Fitosanitaria	8,045,539.00	0.00	0.00	0.00	8,045,539.00

FILTRADO POR :

PARAMETROS ESPECIALES: Mes Inicial (MM)=1 / Mes Final (MM)=3 / Programa Especifico=6

PRODUCCION 2007

SUBSISTEMA : SIEP
 APLICACION : SIEP
 ENTIDAD : MHCP
 USUARIO : DGP027

PRODUCCION 2007
 MINISTERIO DE HACIENDA Y CREDITO PUBLICO
 PROGRAMAS ESPECIFICOS
 ESTRATEGIA REDUCCION DE LA POBREZA (RECLASIFICACION ERCEP)

PAGINA: 5 de 14
 FECHA: 26/04/2007
 HORA: 09:35:01 AM
 REPORTE: PRPSIEP125A

ACTUALIZADO Y DEVENGADO (CORDOBAS)
 DE: ENERO A: MARZO

INSTITUCION	PRESUPUESTO ACTUALIZADO	DEVENGADO			SALDO POR DEVENGAR
		CORRIENTE	CAPITAL	TOTAL	
MINISTERIO AGROPECUARIO Y FORESTAL					
SERVICIOS DE SANIDAD VEGETAL Y SEMILLAS					
Fortalecimiento Programa Nacional de Vigilancia Fitosanitaria	6,603,107.00	0.00	0.00	0.00	6,603,107.00
Fortalecimiento Programa Nacional de Vigilancia Fitosanitaria	277,000.00	0.00	0.00	0.00	277,000.00
Fortalecimiento Programa Nacional de Vigilancia Fitosanitaria	4,612,000.00	0.00	0.00	0.00	4,612,000.00
Programa de Apoyo al Sector Agrícola (PASADANIDA II)	3,300,000.00	0.00	0.00	0.00	3,300,000.00
SERVICIOS DE SANIDAD ANIMAL Y MEJORAMIENTO PECUARIO	66,082,626.00	3,083,296.84	467,405.80	3,550,702.64	62,531,923.36
Vigilancia y campañas epidemiológicas	4,722,695.00	1,017,864.67	0.00	1,017,864.67	3,704,830.33
Servicios de Inspección de Fincas y Trazabilidad	1,000,084.00	129,210.16	0.00	129,210.16	870,873.84
Inspección y Control de Importaciones	5,338,540.00	834,601.50	0.00	834,601.50	4,503,938.50
VIGILANCIA EPIDEMIOLÓGICA DE LA SALUD ANIMAL	6,160,000.00	0.00	0.00	0.00	6,160,000.00
VIGILANCIA EPIDEMIOLÓGICA DE LA SALUD ANIMAL	9,240,000.00	0.00	0.00	0.00	9,240,000.00
VIGILANCIA EPIDEMIOLÓGICA DE LA SALUD ANIMAL	924,000.00	0.00	0.00	0.00	924,000.00
PROGRAMA ERRADICACIÓN DEL GUSANO BARRENADOR DEL GANADO	7,919,002.00	0.00	432,905.80	432,905.80	7,486,096.20
PROYECTO REGIONAL DE CONTROL Y ERRADICACIÓN DE LA PESTE PORCINA	5,017,300.00	0.00	0.00	0.00	5,017,300.00
Mejoramiento Genético Pecuario	2,699,250.00	709,397.30	0.00	709,397.30	1,989,852.70
Registro Genealógico	390,414.00	61,162.62	0.00	61,162.62	329,251.38
Mejoramiento Genético Porcino	7,165,341.00	331,060.59	0.00	331,060.59	6,834,280.41
MEJORAMIENTO DE LA PRODUCTIVIDAD GANADERA P/PRODUCTORES DE PEQUEÑA Y MEDIANA ESCALA EN NICARAGUA	15,506,000.00	0.00	34,500.00	34,500.00	15,471,500.00
SERVICIOS AGROSANITARIOS	55,188,177.00	2,087,481.75	1,985,917.07	4,073,398.82	51,114,778.18
Dirección y Coordinación, Servicios Agrosanitarios	1,212,879.00	223,868.35	0.00	223,868.35	989,010.65
Registro de Plaguicidas, Fertilizantes e Insumos Agropecuarios	932,457.00	185,128.19	0.00	185,128.19	747,328.81
Registro de Productos Veterinarios y Alimentos de Uso Animal	937,845.00	153,388.47	0.00	153,388.47	784,456.53
Vigilancia y Control de Insumos Agropecuarios	774,545.00	102,376.09	0.00	102,376.09	672,168.91
Diagnósticos Veterinarios en Laboratorios	4,220,569.00	516,363.55	0.00	516,363.55	3,704,205.45
Detección de Residuos Contaminantes y Control de Plaguicidas	3,023,112.00	713,993.41	0.00	713,993.41	2,309,118.59
Diagnósticos Fitosanitarios y de Calidad de Semillas	1,254,158.00	192,363.69	0.00	192,363.69	1,061,794.31
SERVICIOS DE SANIDAD AGROPECUARIA Y FORESTAL (BID-1500-SF-NI)	42,832,612.00	0.00	1,985,917.07	1,985,917.07	40,846,694.93
SERVICIOS DE INOCUIDAD AGROALIMENTARIA	27,954,311.00	2,205,323.18	0.00	2,205,323.18	25,748,987.82
Dirección y Coordinación, Servicios de Inocuidad Agroalimentaria	1,038,886.00	161,323.50	0.00	161,323.50	877,562.50
Inspección de Inocuidad y de Cumplimiento de Normas Sanitarias	6,774,583.00	1,971,754.72	0.00	1,971,754.72	4,802,828.28
Servicios de Vigilancia y Trazabilidad	304,342.00	11,319.60	0.00	11,319.60	293,022.40
Servicios de Procesos y Otorgamiento de Certificados	452,164.00	60,925.36	0.00	60,925.36	391,238.64
APOYO A LA IMPLEMENTACIÓN DE LAS CONDICIONES DE EXPORTACIÓN DE PRODUCTOS AGRO-ALIMENTARIOS NICARAGÜENSES	19,384,336.00	0.00	0.00	0.00	19,384,336.00
SERVICIOS DE NORMATIÓN DEL SECTOR AGROPECUARIO Y FORESTAL	8,996,460.00	0.00	488,165.31	488,165.31	8,508,294.69
ADMINISTRACIÓN FORESTAL ESTATAL	1,123,630.00	0.00	0.00	0.00	1,123,630.00
APOYO A LA CONSTITUCIÓN DE UN SISTEMA DE INFORMACIÓN AGROPECUARIA	7,872,830.00	0.00	488,165.31	488,165.31	7,384,664.69
PROGRAMA PRODUCTIVO ALIMENTARIO	185,000,000.00	0.00	0.00	0.00	185,000,000.00
BONO PRODUCTIVO ALIMENTARIO	185,000,000.00	0.00	0.00	0.00	185,000,000.00
PARTIDAS NO ASIGNABLES A PROGRAMAS	187,495,535.00	17,922,673.00	2,980,391.26	20,903,064.26	166,592,470.74
Instituto Nicaragüense de Tecnología Agropecuaria	47,451,742.00	11,052,432.00	0.00	11,052,432.00	36,399,310.00
Instituto Nacional Forestal (INAFOR)	28,785,139.00	6,870,241.00	0.00	6,870,241.00	21,914,898.00
PLAN MAESTRO DE MANEJO FORESTAL - FASE INVERSIÓN	5,850,437.00	0.00	242,970.00	242,970.00	5,607,467.00
SEGURIDAD ALIMENTARIA CUERPO DE PAZ - INTA	3,149,600.00	0.00	98,860.50	98,860.50	3,050,739.50
FORTALECIMIENTO PARA EL MANEJO DE CUENCAS Y LA PREVENCIÓN DESASTRES NATURALES (FOCUENCAS II)	3,856,100.00	0.00	177,717.31	177,717.31	3,678,382.69
APOYO AL INTA EN SU NUEVA ESTRATEGIA DE DESARROLLO TECNOLÓGICO EN LA AGRICULTURA (PASADANIDA II)	7,176,600.00	0.00	222,043.00	222,043.00	6,954,557.00
PROGRAMA NICARAGUENSE DE JUVENTUD RURAL (PRONIJUR-FASE II)	1,548,600.00	0.00	92,561.10	92,561.10	1,456,038.90
PROYECTO DE TECNOLOGÍA AGRÍCOLA FASE II (INAFOR-PRORURAL/BM-3903)	7,350,000.00	0.00	0.00	0.00	7,350,000.00
PROYECTO DE TECNOLOGÍA AGRÍCOLA FASE II (INTA-PRORURAL/BM-3903)	82,327,317.00	0.00	2,146,239.35	2,146,239.35	80,181,077.65
MINISTERIO DE TRANSPORTE E INFRAESTRUCTURA	1,767,237,355.00	0.00	106,186,313.66	106,186,313.66	1,661,051,041.34

FILTRADO POR :

PARAMETROS ESPECIALES: Mes Inicial (MM)=1 / Mes Final (MM)=3 / Programa Especifico=6

PRODUCCION 2007

SUBSISTEMA : SIEP
 APLICACION : SIEP
 ENTIDAD : MHCP
 USUARIO : DGP027

PRODUCCION 2007
 MINISTERIO DE HACIENDA Y CREDITO PUBLICO
 PROGRAMAS ESPECIFICOS
 ESTRATEGIA REDUCCION DE LA POBREZA (RECLASIFICACION ERCEP)

PAGINA: 6 de 14
 FECHA: 26/04/2007
 HORA: 09:35:01 AM
 REPORTE: PRPSIEP125A

ACTUALIZADO Y DEVENGADO (CORDOBAS)
 DE: ENERO A: MARZO

INSTITUCION	PRESUPUESTO ACTUALIZADO	DEVENGADO			SALDO POR DEVENGAR
		CORRIENTE	CAPITAL	TOTAL	
MINISTERIO DE TRANSPORTE E INFRAESTRUCTURA					
CONSTRUCCIÓN DE CARRETERAS	1,617,470,155.00	0.00	65,817,407.05	65,817,407.05	1,551,652,747.95
COOPERACIÓN AL PROGRAMA DE DESMINADO HUMANITARIO	9,548,935.00	0.00	175,660.35	175,660.35	9,373,274.65
III PROGRAMA DE REHABILITACIÓN Y MANTENIMIENTO DE CARRETERAS (BM 3464-NI)	9,843,251.00	0.00	0.00	0.00	9,843,251.00
REHABILITACIÓN DE CARRETERAS (BID 1088/SF-NI)	7,490,262.00	0.00	0.00	0.00	7,490,262.00
PAVIMENTACIÓN DE CARRETERA GUAYACÁN-JINOTEGA (UE NIC/B7-3100/2000/001)	127,937,543.00	0.00	3,373,988.17	3,373,988.17	124,563,554.83
AMPLIACIÓN DE CARRETERA TICUANTEPE- MASAYA- GRANADA	34,244,487.00	0.00	1,070,518.20	1,070,518.20	33,173,968.80
MEJORAMIENTO DEL CAMINO SANTA CLARA - SUSUCAYÁN - EL JÍCARO (BCIE 1608)	7,095,000.00	0.00	0.00	0.00	7,095,000.00
REHABILITACIÓN DE CARRETERA CHINANDEGA - GUASAULE (BCIE 1576)	59,823,521.00	0.00	756,844.87	756,844.87	59,066,676.13
MEJORAS EN LA CARRETERA RÍO BLANCO - PUERTO CABEZAS	52,684,386.00	0.00	17,575,978.18	17,575,978.18	35,108,407.82
PAVIMENTACIÓN CARRETERA COSTANERA LITORAL SUR.	4,754,328.00	0.00	35,456.71	35,456.71	4,718,871.29
PROYECTO VIAL PARA LA COMPETITIVIDAD DE LA ZONA II (BID 1530/SF-NI)	15,559,394.00	0.00	0.00	0.00	15,559,394.00
PROYECTO VIAL PARA LA COMPETITIVIDAD DE LA ZONA II (BID 1530/SF-NI)	52,506,981.00	0.00	5,644,682.63	5,644,682.63	46,862,298.37
PROYECTO VIAL PARA LA COMPETITIVIDAD DE LA ZONA II (BID 1530/SF-NI)	144,701,966.00	0.00	5,661,799.28	5,661,799.28	139,040,166.72
PROYECTO VIAL PARA LA COMPETITIVIDAD DE LA ZONA II (BID 1530/SF-NI)	17,917,814.00	0.00	0.00	0.00	17,917,814.00
PROYECTO VIAL PARA LA COMPETITIVIDAD DE LA ZONA II (BID 1530/SF-NI)	39,515,580.00	0.00	5,784,188.23	5,784,188.23	33,731,391.77
PROYECTO VIAL PARA LA COMPETITIVIDAD DE LA ZONA II (BID 1530/SF-NI)	40,645,128.00	0.00	0.00	0.00	40,645,128.00
PROYECTO VIAL PARA LA COMPETITIVIDAD DE LA ZONA II (BID 1530/SF-NI)	25,051,573.50	0.00	0.00	0.00	25,051,573.50
PROYECTO VIAL PARA LA COMPETITIVIDAD DE LA ZONA II (BID 1530/SF-NI)	12,207,934.50	0.00	3,361,710.84	3,361,710.84	8,846,223.66
PROYECTO VIAL PARA LA COMPETITIVIDAD DE LA ZONA II (BID 1530/SF-NI)	6,222,000.00	0.00	0.00	0.00	6,222,000.00
PROYECTO VIAL PARA LA COMPETITIVIDAD DE LA ZONA II (BID 1530/SF-NI)	2,181,000.00	0.00	0.00	0.00	2,181,000.00
PROYECTO VIAL PARA LA COMPETITIVIDAD DE LA ZONA II (BID 1530/SF-NI)	5,216,596.00	0.00	0.00	0.00	5,216,596.00
IV PROGRAMA DE REHABILITACIÓN Y MANTENIMIENTO DE CARRETERAS (BM 4185 - NI)	73,426,542.00	0.00	0.00	0.00	73,426,542.00
IV PROGRAMA DE REHABILITACIÓN Y MANTENIMIENTO DE CARRETERAS (BM 4185 - NI)	74,205,960.00	0.00	0.00	0.00	74,205,960.00
IV PROGRAMA DE REHABILITACIÓN Y MANTENIMIENTO DE CARRETERAS (BM 4185 - NI)	52,210,661.00	0.00	0.00	0.00	52,210,661.00
IV PROGRAMA DE REHABILITACIÓN Y MANTENIMIENTO DE CARRETERAS (BM 4185 - NI)	16,392,920.00	0.00	0.00	0.00	16,392,920.00
IV PROGRAMA DE REHABILITACIÓN Y MANTENIMIENTO DE CARRETERAS (BM 4185 - NI)	33,486,371.00	0.00	0.00	0.00	33,486,371.00
IV PROGRAMA DE REHABILITACIÓN Y MANTENIMIENTO DE CARRETERAS (BM 4185 - NI)	22,493,576.00	0.00	0.00	0.00	22,493,576.00
IV PROGRAMA DE REHABILITACIÓN Y MANTENIMIENTO DE CARRETERAS (BM 4185 - NI)	23,614,720.00	0.00	0.00	0.00	23,614,720.00
IV PROGRAMA DE REHABILITACIÓN Y MANTENIMIENTO DE CARRETERAS (BM 4185 - NI)	23,362,579.00	0.00	0.00	0.00	23,362,579.00
IV PROGRAMA DE REHABILITACIÓN Y MANTENIMIENTO DE CARRETERAS (BM 4185 - NI)	11,794,208.00	0.00	2,407,865.27	2,407,865.27	9,386,342.73
IV PROGRAMA DE REHABILITACIÓN Y MANTENIMIENTO DE CARRETERAS (BM 4185 - NI)	5,513,616.00	0.00	0.00	0.00	5,513,616.00
IV PROGRAMA DE REHABILITACIÓN Y MANTENIMIENTO DE CARRETERAS (BM 4185 - NI)	17,106,097.00	0.00	3,896,728.51	3,896,728.51	13,209,368.49
IV PROGRAMA DE REHABILITACIÓN Y MANTENIMIENTO DE CARRETERAS (BM 4185 - NI)	9,532,499.00	0.00	0.00	0.00	9,532,499.00
PLAN VIAL DE COMPETITIVIDAD ZONA III- LEÓN, MATAGALPA Y JINOTEGA (BID 1599/SF-NI)	35,939,525.30	0.00	0.00	0.00	35,939,525.30
PLAN VIAL DE COMPETITIVIDAD ZONA III- LEÓN, MATAGALPA Y JINOTEGA (BID 1599/SF-NI)	29,913,971.00	0.00	0.00	0.00	29,913,971.00
PLAN VIAL DE COMPETITIVIDAD ZONA III- LEÓN, MATAGALPA Y JINOTEGA (BID 1599/SF-NI)	7,926,394.00	0.00	0.00	0.00	7,926,394.00
PLAN VIAL DE COMPETITIVIDAD ZONA III- LEÓN, MATAGALPA Y JINOTEGA (BID 1599/SF-NI)	725,808.00	0.00	0.00	0.00	725,808.00
PLAN VIAL DE COMPETITIVIDAD ZONA III- LEÓN, MATAGALPA Y JINOTEGA (BID 1599/SF-NI)	8,152,798.00	0.00	0.00	0.00	8,152,798.00
PLAN VIAL DE COMPETITIVIDAD ZONA III- LEÓN, MATAGALPA Y JINOTEGA (BID 1599/SF-NI)	11,415,551.00	0.00	0.00	0.00	11,415,551.00
PLAN VIAL DE COMPETITIVIDAD ZONA III- LEÓN, MATAGALPA Y JINOTEGA (BID 1599/SF-NI)	6,612,813.00	0.00	0.00	0.00	6,612,813.00
PLAN VIAL DE COMPETITIVIDAD ZONA III- LEÓN, MATAGALPA Y JINOTEGA (BID 1599/SF-NI)	4,635,180.00	0.00	0.00	0.00	4,635,180.00
PLAN VIAL DE COMPETITIVIDAD ZONA III- LEÓN, MATAGALPA Y JINOTEGA (BID 1599/SF-NI)	7,879,713.70	0.00	3,310,470.38	3,310,470.38	4,569,243.32
PLAN VIAL DE COMPETITIVIDAD ZONA III- LEÓN, MATAGALPA Y JINOTEGA (BID 1599/SF-NI)	8,117,162.00	0.00	0.00	0.00	8,117,162.00
PLAN VIAL DE COMPETITIVIDAD ZONA III- LEÓN, MATAGALPA Y JINOTEGA (BID 1599/SF-NI)	4,534,357.00	0.00	0.00	0.00	4,534,357.00
PLAN VIAL DE COMPETITIVIDAD ZONA III- LEÓN, MATAGALPA Y JINOTEGA (BID 1599/SF-NI)	5,095,643.00	0.00	0.00	0.00	5,095,643.00

FILTRADO POR :

PARAMETROS ESPECIALES: Mes Inicial (MM)=1 / Mes Final (MM)=3 / Programa Especifico=6

PRODUCCION 2007

SUBSISTEMA : SIEP
 APLICACION : SIEP
 ENTIDAD : MHCP
 USUARIO : DGP027

PRODUCCION 2007
 MINISTERIO DE HACIENDA Y CREDITO PUBLICO
 PROGRAMAS ESPECIFICOS
 ESTRATEGIA REDUCCION DE LA POBREZA (RECLASIFICACION ERCEP)

PAGINA: 7 de 14
 FECHA: 26/04/2007
 HORA: 09:35:01 AM
 REPORTE: PRPSIEP125A

ACTUALIZADO Y DEVENGADO (CORDOBAS)
 DE: ENERO A: MARZO

INSTITUCION	PRESUPUESTO ACTUALIZADO	DEVENGADO			SALDO POR DEVENGAR
		CORRIENTE	CAPITAL	TOTAL	
MINISTERIO DE TRANSPORTE E INFRAESTRUCTURA					
CONSTRUCCIÓN DE CARRETERAS					
ESTUD. DE FACTIBILIDAD Y DISEÑO PARA LA PAVIM. DE CARRETERA NVA. GUINEA-BLUEFIELDS	1,874,591.00	0.00	46,868.35	46,868.35	1,827,722.65
REHABILITACIÓN Y MEJORAMIENTO DE CARRETERA MATAGALPA - JINOTEGA (BCIE No.1768)	17,517,230.00	0.00	302,449.21	302,449.21	17,214,780.79
PAVIMENTACIÓN CARRETERA ACOYAPA - SAN CARLOS	12,600,000.00	0.00	0.00	0.00	12,600,000.00
REHABILITACIÓN EMPALME LAS FLORES - CATARINA - GUANACASTE - NANDAIME (OPEP 1061 P)	39,445,061.00	0.00	1,216,235.05	1,216,235.05	38,228,825.95
REHABILITACIÓN DE LA CARRETERA SAN RAMÓN - MUY MUY (BCIE No. 1733)	28,276,983.00	0.00	2,030,171.71	2,030,171.71	26,246,811.29
REHABILITACIÓN DE LA CARRETERA SÉBACO - MATAGALPA (BID 1702/SF-NI)	52,791,021.00	0.00	2,211,455.86	2,211,455.86	50,579,565.14
CONSTRUCCIÓN CARRETERA ENTRADA INTA-PROINCO-Km.17.5 CARRETERA A MASAYA	499,870.00	0.00	315,207.47	315,207.47	184,662.53
PROGRAMA DE APOYO AL SECTOR TRANSPORTE (PAST) FASE 2	106,156,401.00	0.00	2,924,253.76	2,924,253.76	103,232,147.24
PROGRAMA DE APOYO AL SECTOR TRANSPORTE (PAST) FASE 2	51,540,501.00	0.00	752,378.74	752,378.74	50,788,122.26
PROGRAMA DE APOYO AL SECTOR TRANSPORTE (PAST) FASE 2	17,741,409.00	0.00	1,893,188.35	1,893,188.35	15,848,220.65
RECONSTRUCCIÓN DE PUENTES LAS LIMAS, OCONGUA, MÚHAN Y QUINAMA	66,361,333.00	0.00	0.00	0.00	66,361,333.00
ADOQUINADO DEL TRAMO DE CAMINO VILLA SOBERANA - SANTA EDUVIGES	3,600,000.00	0.00	1,069,306.93	1,069,306.93	2,530,693.07
ADOQUINADO DEL TRAMO DE CAMINO ZONA URBANA DE MULUKUKÚ	0.00	0.00	0.00	0.00	0.00
REHABILITACIÓN Y MEJORAMIENTO DE LA CARRETERA GRANADA - EMPALME GUANACASTE (OPEP 846P)	22,154,410.00	0.00	0.00	0.00	22,154,410.00
MEJORAMIENTO DE LA CALLE DE ACCESO A CIUDAD SANDINO - ZONA FRANCA	27,675,000.00	0.00	0.00	0.00	27,675,000.00
CONSERVACIÓN DE LA RED VIAL	149,767,200.00	0.00	40,368,906.61	40,368,906.61	109,398,293.39
REVESTIMIENTO DE CARRETERAS	39,810,738.00	0.00	10,545,425.81	10,545,425.81	29,265,312.19
REVESTIMIENTO DE CARRETERAS	5,476,358.00	0.00	2,196,184.90	2,196,184.90	3,280,173.10
REVESTIMIENTO DE CARRETERAS	2,352,826.00	0.00	698,859.39	698,859.39	1,653,966.61
REHABILITACIÓN DE CAMINOS INTERMUNICIPALES	85,240,076.00	0.00	21,872,748.14	21,872,748.14	63,367,327.86
DRENAJE DE CARRETERAS	16,887,202.00	0.00	5,055,688.37	5,055,688.37	11,831,513.63
MINISTERIO DE SALUD	3,903,615,443.00	680,430,298.36	55,433,388.72	735,863,687.08	3,167,751,755.92
ACTIVIDADES CENTRALES	375,180,349.00	54,288,167.46	0.00	54,288,167.46	320,892,181.54
Vigilancia para la Salud	15,764,647.00	1,003,908.37	0.00	1,003,908.37	14,760,738.63
Gestión Administrativa Financiera	144,429,998.00	43,440,167.07	0.00	43,440,167.07	100,989,830.93
Servicios de Laboratorio y Diagnóstico	214,985,704.00	9,844,092.02	0.00	9,844,092.02	205,141,611.98
PROYECTOS CENTRALES	162,806,736.00	0.00	15,544,648.78	15,544,648.78	147,262,087.22
REHABILITACION DE COMPLEJO NACIONAL DE SALUD DRA. CONCEPCION PALACIOS	11,872,000.00	0.00	1,450,162.81	1,450,162.81	10,421,837.19
FORTALECIMIENTO DE LA INFRAESTRUCTURA DE UNIDADES CENTRALES	3,202,096.00	0.00	1,103,382.82	1,103,382.82	2,098,713.18
FORTALECIMIENTO DE LA INFRAESTRUCTURA DE UNIDADES CENTRALES	1,500,000.00	0.00	0.00	0.00	1,500,000.00
FORTALECIMIENTO DE LA INFRAESTRUCTURA DE UNIDADES CENTRALES	2,500,000.00	0.00	0.00	0.00	2,500,000.00
FORTALECIMIENTO INSTITUCIONAL AL SECTOR SALUD	57,448,848.00	0.00	8,794,604.61	8,794,604.61	48,654,243.39
FORTALECIMIENTO INSTITUCIONAL AL SECTOR SALUD	595,920.00	0.00	132,341.40	132,341.40	463,578.60
PROGRAMA DE DOTACION DE EQUIPAMIENTO MEDICO	10,000,000.00	0.00	1,496,276.53	1,496,276.53	8,503,723.47
PROGRAMA DE DOTACION DE EQUIPAMIENTO MEDICO	6,300,000.00	0.00	0.00	0.00	6,300,000.00
PROGRAMA DE DOTACION DE EQUIPAMIENTO MEDICO	2,715,342.00	0.00	0.00	0.00	2,715,342.00
PROGRAMA DE DOTACION DE EQUIPAMIENTO MEDICO	29,256,530.00	0.00	2,068,610.30	2,068,610.30	27,187,919.70
PROGRAMA DE DOTACION DE EQUIPAMIENTO NO MEDICO	9,000,000.00	0.00	272,372.00	272,372.00	8,727,628.00
PROGRAMA DE DOTACION DE EQUIPAMIENTO NO MEDICO	7,416,000.00	0.00	0.00	0.00	7,416,000.00
PROGRAMA DE DOTACION DE EQUIPAMIENTO NO MEDICO	1,000,000.00	0.00	0.00	0.00	1,000,000.00
PROGRAMA DE VIGILANCIA DE LA SALUD	4,175,720.00	0.00	226,166.76	226,166.76	3,949,553.24
PROGRAMA DE VIGILANCIA DE LA SALUD	5,774,044.00	0.00	0.00	0.00	5,774,044.00
PROGRAMA DE VIGILANCIA DE LA SALUD	10,050,236.00	0.00	731.55	731.55	10,049,504.45
SERVICIOS DE SALUD A LAS PERSONAS	3,355,298,888.00	626,142,130.90	39,888,739.94	666,030,870.84	2,689,268,017.16
Promoción, Educación y Comunicación en Salud	2,697,499.00	53,209.28	0.00	53,209.28	2,644,289.72
Control y Vigilancia de la Salud Pública	27,703,765.00	1,374,357.59	0.00	1,374,357.59	26,329,407.41
Atención Ambulatoria, Diagnóstico y Tratamiento	127,790,366.00	32,379,631.53	0.00	32,379,631.53	95,410,734.47
Acciones de Prevención	7,630,291.00	1,743,079.11	0.00	1,743,079.11	5,887,211.89

FILTRADO POR :

PARAMETROS ESPECIALES: Mes Inicial (MM)=1 / Mes Final (MM)=3 / Programa Especifico=6

PRODUCCION 2007

Cuadro No. 18

SUBSISTEMA : SIEP
 APLICACION : SIEP
 ENTIDAD : MHCP
 USUARIO : DGP027

PRODUCCION 2007
 MINISTERIO DE HACIENDA Y CREDITO PUBLICO
 PROGRAMAS ESPECIFICOS
 ESTRATEGIA REDUCCION DE LA POBREZA (RECLASIFICACION ERCEP)

PAGINA: 8 de 14
 FECHA: 26/04/2007
 HORA: 09:35:01 AM
 REPORTE: PRPSIEP125A

ACTUALIZADO Y DEVENGADO (CORDOBAS)
 DE: ENERO A: MARZO

INSTITUCION	PRESUPUESTO ACTUALIZADO	DEVENGADO			SALDO POR DEVENGAR
		CORRIENTE	CAPITAL	TOTAL	
MINISTERIO DE SALUD					
SERVICIOS DE SALUD A LAS PERSONAS					
Gestión Técnica Administrativa y Financiera	684,255,834.00	217,222,393.65	0.00	217,222,393.65	467,033,440.35
Dirección y Coordinación Técnica de los SILAIS	202,888,622.00	34,470,783.07	0.00	34,470,783.07	168,417,838.93
Aseguramiento de Servicios a Grupos Especiales	30,756,268.00	0.00	0.00	0.00	30,756,268.00
PROGRAMA DE AMPLIACION DE COBERTURA	183,573,329.00	0.00	10,463,480.53	10,463,480.53	173,109,848.47
PROGRAMA DE AMPLIACION DE COBERTURA	45,810,000.00	0.00	10,051,891.60	10,051,891.60	35,758,108.40
MEJORAMIENTO DE UNIDADES DE SALUD DE ATENCION PRIMARIA	8,791,480.00	0.00	997,421.59	997,421.59	7,794,058.41
MEJORAMIENTO DE UNIDADES DE SALUD DE ATENCION PRIMARIA	81,073,028.00	0.00	1,571,691.04	1,571,691.04	79,501,336.96
MEJORAMIENTO DE UNIDADES DE SALUD DE ATENCION PRIMARIA	4,877,398.00	0.00	0.00	0.00	4,877,398.00
PROGRAMA PROMOCION, PREVENCIÓN, EDUCACION Y COMUNICACION DE LA SALUD	7,500,000.00	0.00	1,282,963.22	1,282,963.22	6,217,036.78
PROGRAMA PROMOCION, PREVENCIÓN, EDUCACION Y COMUNICACION DE LA SALUD	31,926,880.00	0.00	1,326,346.64	1,326,346.64	30,600,533.36
PROGRAMA PROMOCION, PREVENCIÓN, EDUCACION Y COMUNICACION DE LA SALUD	6,400,000.00	0.00	2,707.03	2,707.03	6,397,292.97
PROGRAMA PROMOCION, PREVENCIÓN, EDUCACION Y COMUNICACION DE LA SALUD	21,761,380.00	0.00	1,595,663.75	1,595,663.75	20,165,716.25
PROGRAMA PROMOCION, PREVENCIÓN, EDUCACION Y COMUNICACION DE LA SALUD	3,258,925.00	0.00	427,191.96	427,191.96	2,831,733.04
PROGRAMA PROMOCION, PREVENCIÓN, EDUCACION Y COMUNICACION DE LA SALUD	13,584,510.00	0.00	568,163.22	568,163.22	13,016,346.78
Servicios de Consulta Externa	25,063,189.00	1,971,019.96	0.00	1,971,019.96	23,092,169.04
Servicios de Emergencia	49,554,538.00	2,530,469.14	0.00	2,530,469.14	47,024,068.86
Servicios de Hospitalización	197,578,353.00	47,935,598.01	0.00	47,935,598.01	149,642,754.99
Gestión Técnica, Administrativa y Financiera	1,275,369,360.00	282,344,639.73	0.00	282,344,639.73	993,024,720.27
Servicios de Apoyo Generales	17,565,908.00	753,097.18	0.00	753,097.18	16,812,810.82
Servicios de Terapia Ambulatoria	3,928,151.00	204,491.51	0.00	204,491.51	3,723,659.49
Servicios de Apoyo al Diagnóstico y Tratamiento	17,794,222.00	3,159,361.14	0.00	3,159,361.14	14,634,860.86
PROGRAMA DE SOSTENIMIENTO DE EQUIPOS	10,000,000.00	0.00	4,083,868.53	4,083,868.53	5,916,131.47
PROGRAMA DE SOSTENIMIENTO DE EQUIPOS	3,000,000.00	0.00	1,200,000.00	1,200,000.00	1,800,000.00
PROGRAMA ESTUDIOS DE PREINVERSION	3,078,467.00	0.00	0.00	0.00	3,078,467.00
SUSTITUCION Y EQUIPAMIENTO DEL HOSPITAL JOSE NIEBROWSKI-BOACO	105,000,000.00	0.00	22,858.90	22,858.90	104,977,141.10
CONSTRUCCION Y EQUIPAMIENTO DEL HOSPITAL GENERAL OCCIDENTAL DE MANAGUA	6,149,500.00	0.00	0.00	0.00	6,149,500.00
REHABILITACION DE HOSPITALES NACIONALES	8,388,611.00	0.00	0.00	0.00	8,388,611.00
REHABILITACION DE HOSPITALES NACIONALES	5,550,000.00	0.00	478,574.14	478,574.14	5,071,425.86
REHABILITACION DE HOSPITALES NACIONALES	8,380,000.00	0.00	0.00	0.00	8,380,000.00
REHABILITACION DE HOSPITALES NACIONALES	4,200,000.00	0.00	0.00	0.00	4,200,000.00
REHABILITACION DE HOSPITALES NACIONALES	3,200,000.00	0.00	0.00	0.00	3,200,000.00
REHABILITACION DE HOSPITALES NACIONALES	1,400,000.00	0.00	233,529.61	233,529.61	1,166,470.39
REHABILITACION DE HOSPITALES NACIONALES	1,800,000.00	0.00	0.00	0.00	1,800,000.00
REHABILITACION DE HOSPITALES NACIONALES	5,285,122.00	0.00	193,628.49	193,628.49	5,091,493.51
REHABILITACION DE HOSPITALES NACIONALES	5,500,000.00	0.00	0.00	0.00	5,500,000.00
REHABILITACION DE HOSPITALES NACIONALES	3,000,000.00	0.00	292,153.29	292,153.29	2,707,846.71
REHABILITACION DE HOSPITALES NACIONALES	10,600,000.00	0.00	0.00	0.00	10,600,000.00
REHABILITACION DE HOSPITALES NACIONALES	13,625,000.00	0.00	2,171,751.00	2,171,751.00	11,453,249.00
REHABILITACION DE HOSPITALES NACIONALES	3,000,000.00	0.00	94,564.31	94,564.31	2,905,435.69
REHABILITACION DE HOSPITALES NACIONALES	24,794,107.00	0.00	1,062,097.03	1,062,097.03	23,732,009.97
REHABILITACION DE HOSPITALES NACIONALES	705,000.00	0.00	0.00	0.00	705,000.00
REHABILITACION DE HOSPITALES NACIONALES	4,466,870.00	0.00	202,409.96	202,409.96	4,264,460.04
REHABILITACION DE HOSPITALES NACIONALES	18,000,000.00	0.00	0.00	0.00	18,000,000.00
REHABILITACION DE HOSPITALES NACIONALES	6,000,000.00	0.00	0.00	0.00	6,000,000.00
REHABILITACION DE HOSPITALES NACIONALES	1,500,000.00	0.00	0.00	0.00	1,500,000.00
REHABILITACION DE HOSPITALES NACIONALES	7,500,000.00	0.00	0.00	0.00	7,500,000.00
REHABILITACION DE HOSPITALES NACIONALES	1,057,876.00	0.00	533,065.69	533,065.69	524,810.31
REHABILITACION DE HOSPITALES NACIONALES	1,500,000.00	0.00	0.00	0.00	1,500,000.00
REHABILITACION DE HOSPITALES NACIONALES	9,485,039.00	0.00	1,032,718.41	1,032,718.41	8,452,320.59

FILTRADO POR :

PARAMETROS ESPECIALES: Mes Inicial (MM)=1 / Mes Final (MM)=3 / Programa Especifico=6

PRODUCCION 2007

SUBSISTEMA : SIEP
 APLICACION : SIEP
 ENTIDAD : MHCP
 USUARIO : DGP027

PRODUCCION 2007
 MINISTERIO DE HACIENDA Y CREDITO PUBLICO
 PROGRAMAS ESPECIFICOS
 ESTRATEGIA REDUCCION DE LA POBREZA (RECLASIFICACION ERCEP)

PAGINA: 9 de 14
 FECHA: 26/04/2007
 HORA: 09:35:01 AM
 REPORTE: PRPSIEP125A

ACTUALIZADO Y DEVENGADO (CORDOBAS)
 DE: ENERO A: MARZO

INSTITUCION	PRESUPUESTO ACTUALIZADO	DEVENGADO			SALDO POR DEVENGAR
		CORRIENTE	CAPITAL	TOTAL	
MINISTERIO DE SALUD					
SERVICIOS DE SALUD AMBIENTAL	10,329,470.00	0.00	0.00	0.00	10,329,470.00
Control y Vigilancia a los Riegos Ambientales	6,548,155.00	0.00	0.00	0.00	6,548,155.00
Control y Vigilancia a los Establecimientos Productivos, Comerciales	3,781,315.00	0.00	0.00	0.00	3,781,315.00
MINISTERIO DEL TRABAJO	50,917,222.00	1,008,000.00	3,389,714.58	4,397,714.58	46,519,507.42
PARTIDAS NO ASIGNABLES A PROGRAMAS	50,917,222.00	1,008,000.00	3,389,714.58	4,397,714.58	46,519,507.42
INATEC	5,777,422.00	1,008,000.00	0.00	1,008,000.00	4,769,422.00
PROGRAMA DE CAPACITACIÓN EN AUTOCONSTRUCCIÓN DE VIVIENDAS - INATEC	10,000,000.00	0.00	3,304,300.00	3,304,300.00	6,695,700.00
REHABILITACIÓN Y AMPLIACIÓN CENTRO EDUCATIVO TÉCNICO AGROPECUARIO / CHINANDEGA - INATEC	4,230,000.00	0.00	17,280.00	17,280.00	4,212,720.00
CONSTRUCCIÓN DEL INSTITUTO DE ADMINISTRACIÓN, ECONOMÍA Y COMPUTACIÓN/CHICHIGALPA-INATEC	5,604,480.00	0.00	39,870.00	39,870.00	5,564,610.00
CONSTRUCCIÓN II ETAPA DEL INSTITUTO TÉCNICO AGROPECUARIO NANDAIME, GRANADA-INATEC	5,134,320.00	0.00	25,295.18	25,295.18	5,109,024.82
CREACIÓN DE KIOSKOS TECNOLÓGICOS EN TODO EL PAÍS-INATEC	1,035,000.00	0.00	2,969.40	2,969.40	1,032,030.60
FORMACIÓN OCUPACIONAL E INSERCIÓN LABORAL(INATEC)	19,136,000.00	0.00	0.00	0.00	19,136,000.00
MINISTERIO DEL AMBIENTE Y DE LOS RECURSOS NATURALES	181,409,331.00	1,329,101.27	29,103,416.34	30,432,517.61	150,976,813.39
PROYECTOS CENTRALES	104,782,012.00	0.00	23,903,092.22	23,903,092.22	80,878,919.78
PROGRAMA DE APOYO AL SECTOR MEDIO AMBIENTE (PASMA II FASE)	27,561,556.00	0.00	1,832,314.38	1,832,314.38	25,729,241.62
PROGRAMA SOCIOAMBIENTAL Y DESARROLLO FORESTAL II (POSAF II). (BID No. 1084/SF-NI)	72,044,780.00	0.00	22,070,777.84	22,070,777.84	49,974,002.16
MANEJO SOSTENIBLE DE RECURSOS NATURALES Y FOMENTO DE CAPACIDADES EMPRESARIALES	5,175,676.00	0.00	0.00	0.00	5,175,676.00
PRESERVACIÓN DE LA BIODIVERSIDAD Y DE LOS RECURSOS NATURALES	6,783,922.00	0.00	164,546.05	164,546.05	6,619,375.95
MANEJO SOSTENIBLE DE LA TIERRA EN ÁREAS DEGRADADAS PROPENSAS A SEQUIAS EN NICARAGUA	6,783,922.00	0.00	164,546.05	164,546.05	6,619,375.95
CONSERVACIÓN DE ÁREAS PROTEGIDAS	61,877,899.00	1,329,101.27	1,611,981.91	2,941,083.18	58,936,815.82
Promoción y Fomento del Desarrollo Económico Sostenible en el SINAP	1,103,637.00	323,917.35	0.00	323,917.35	779,719.65
Protección y Mejoramiento del Parque Nacional Volcán Masaya (PNVM)	4,735,339.00	1,005,183.92	0.00	1,005,183.92	3,730,155.08
DESARROLLO HUMANO Y MEDIO AMBIENTE EN LA RESERVA DE BIÓSFERA DEL SURESTE DE NICARAGUA	8,983,652.00	0.00	189,719.27	189,719.27	8,793,932.73
MANEJO DE RECURSOS NATURALES EN ÁREAS PROTEGIDAS	14,318,183.00	0.00	370,697.50	370,697.50	13,947,485.50
PROGRAMA RESERVA DE BIÓSFERA DEL SURESTE DE NICARAGUA (RBSN)	11,015,353.00	0.00	260,204.52	260,204.52	10,755,148.48
RESERVA DE BIÓSFERA BOSAWÁS	10,405,080.00	0.00	593,241.52	593,241.52	9,811,838.48
RESERVA DE BIÓSFERA TRANSFRONTERIZA CORAZÓN DEL CORREDOR BIOLÓGICO MESOAMERICANO	6,947,910.00	0.00	100,449.80	100,449.80	6,847,460.20
CONSERVACION DE LA BIODIVERSIDAD DEL BOSQUE TROPICAL SECO Y MARINO COSTERO	4,368,745.00	0.00	97,669.30	97,669.30	4,271,075.70
DESARROLLO TERRITORIAL	7,965,498.00	0.00	3,423,796.16	3,423,796.16	4,541,701.84
SEGUNDO PROYECTO DE MUNICIPIOS RURALES (BM No. 3480 NI)	7,965,498.00	0.00	3,423,796.16	3,423,796.16	4,541,701.84
MINISTERIO DE LA FAMILIA, ADOLESCENCIA Y NIÑEZ	366,579,523.00	15,579,714.26	15,436,489.38	31,016,203.64	335,563,319.36
ACTIVIDADES CENTRALES	28,930,688.00	0.00	400,031.25	400,031.25	28,530,656.75
PROGRAMA DE FORTALECIMIENTO INSTITUCIONAL PARA LA PROTECCIÓN DE GRUPOS VULNERABLES FASE II	28,930,688.00	0.00	400,031.25	400,031.25	28,530,656.75
ACTIVIDADES COMUNES A LOS PROGRAMAS 11 Y 12	15,728,372.00	3,621,806.23	497,711.16	4,119,517.39	11,608,854.61
Coordinación de Delegaciones Territoriales	10,999,040.00	3,539,158.19	0.00	3,539,158.19	7,459,881.81
Regulación	229,332.00	82,648.04	0.00	82,648.04	146,683.96
PROGRAMA NACIONAL DE SOLIDARIDAD	4,500,000.00	0.00	497,711.16	497,711.16	4,002,288.84
ATENCIÓN DE PROTECCIÓN SOCIAL	276,193,355.00	4,421,043.52	14,465,826.20	18,886,869.72	257,306,485.28
Operaciones de Programas y Proyectos de Protección Social	4,045,747.00	527,340.33	0.00	527,340.33	3,518,406.67
Atención en Centros de Protección Social	18,760,345.00	3,893,703.19	0.00	3,893,703.19	14,866,641.81
PROGRAMA DE ATENCIÓN INTEGRAL A LA NIÑEZ NICARAGÜENSE FASE III	208,455,593.00	0.00	13,587,251.17	13,587,251.17	194,868,341.83
PROGRAMA RED DE PROTECCIÓN SOCIAL FASE III	29,725,052.00	0.00	304,191.34	304,191.34	29,420,860.66
ASISTENCIA INTEGRADA A MUJERES Y NIÑOS VULNERABLES	3,000,000.00	0.00	574,383.69	574,383.69	2,425,616.31

FILTRADO POR :

PARAMETROS ESPECIALES: Mes Inicial (MM)=1 / Mes Final (MM)=3 / Programa Especifico=6

PRODUCCION 2007

SUBSISTEMA : SIEP
 APLICACION : SIEP
 ENTIDAD : MHCP
 USUARIO : DGP027

PRODUCCION 2007
 MINISTERIO DE HACIENDA Y CREDITO PUBLICO
 PROGRAMAS ESPECIFICOS
 ESTRATEGIA REDUCCION DE LA POBREZA (RECLASIFICACION ERCEP)

PAGINA: 10 de 14
 FECHA: 26/04/2007
 HORA: 09:35:01 AM
 REPORTE: PRPSIEP125A

ACTUALIZADO Y DEVENGADO (CORDOBAS)
 DE: ENERO A: MARZO

INSTITUCION	PRESUPUESTO ACTUALIZADO	DEVENGADO			SALDO POR DEVENGAR
		CORRIENTE	CAPITAL	TOTAL	
MINISTERIO DE LA FAMILIA, ADOLESCENCIA Y NIÑEZ					
ATENCIÓN DE PROTECCIÓN SOCIAL					
RED DE PROTECCIÓN SOCIAL (BID 1109/SF - NI, BCIE 1567)	1,527,200.00	0.00	0.00	0.00	1,527,200.00
PROYECTO DE REDUCCIÓN DE LA POBREZA Y DESARROLLO LOCAL	10,679,418.00	0.00	0.00	0.00	10,679,418.00
PREVENCIÓN DEL RIESGO SOCIAL Y ATENCIÓN DE PROTECCIÓN ESPECIAL	44,598,787.00	7,454,447.98	72,920.77	7,527,368.75	37,071,418.25
Dirección y Coordinación	9,554,033.00	1,482,161.69	0.00	1,482,161.69	8,071,871.31
Control y Aseguramiento de Calidad de Proveedores de Servicios	941,413.00	385,089.21	0.00	385,089.21	556,323.79
Prevención del Riesgo Social y Atención Protección Especial	600,036.00	29,724.91	0.00	29,724.91	570,311.09
Atención en Centros de Protección Especial	22,327,655.00	5,557,472.17	0.00	5,557,472.17	16,770,182.83
PROGRAMA DE ATENCIÓN INTEGRAL A NIÑOS/AS Y ADOLESCENTES EN ALTO RIESGO (PAINAR)	2,680,650.00	0.00	27,416.00	27,416.00	2,653,234.00
DESARROLLO INTEGRAL PARA LA PREVENCIÓN DE LA VIOLENCIA JUVENIL	1,015,000.00	0.00	6,552.39	6,552.39	1,008,447.61
PROYECTO DE ATENCIÓN A LA POBLACIÓN EN SITUACIÓN DE VULNERABILIDAD Y RIESGO SOCIAL	7,480,000.00	0.00	38,952.38	38,952.38	7,441,047.62
RESTITUCIÓN DE DERECHOS POR ADOPCIÓN	1,128,321.00	82,416.53	0.00	82,416.53	1,045,904.47
Dirección y Coordinación	109,954.00	0.00	0.00	0.00	109,954.00
Medidas Especializadas de Protección	1,018,367.00	82,416.53	0.00	82,416.53	935,950.47
	3,237,031,587.00	157,410,427.00	612,131,586.95	769,542,013.95	2,467,489,573.05
ASIGNACIONES Y SUBVENCIONES					
INSTITUTO NICARAGUENSE DE FOMENTO MUNICIPAL	210,053,905.00	4,468,323.79	54,862,995.78	59,331,319.57	150,722,585.43
Transferencia al INIFOM	25,440,493.00	4,468,323.79	0.00	4,468,323.79	20,972,169.21
APOYO A LAS POBLACIONES URBANAS DE ESTELÍ, MATAGALPA, JINOTEGA, OCOTAL Y SOMOTO	13,727,428.00	0.00	9,696,954.00	9,696,954.00	4,030,474.00
PROGRAMA DE FORTALECIMIENTO Y DESARROLLO MUNICIPAL (BID 1086/SF/NI)	96,361,766.00	0.00	20,888,585.78	20,888,585.78	75,473,180.22
APOYO AL FORTALECIMIENTO MUNICIPAL EN CHONTALES (JUIGALPA, COMALAPA Y CUAPA)	6,675,235.00	0.00	54,423.00	54,423.00	6,620,812.00
PROGRAMA DE FORTALECIMIENTO DE LA GESTIÓN MUNICIPAL Y DESARROLLO LOCAL (PROGESTION)	43,882,983.00	0.00	19,967,248.00	19,967,248.00	23,915,735.00
PROGRAMA DE DESARROLLO LOCAL Y SEGURIDAD ALIMENTARIA (PRODELSA)	17,100,000.00	0.00	4,255,785.00	4,255,785.00	12,844,215.00
PROYECTO DE FOMENTO DE CAPACIDADES PARA EL DESARROLLO LOCAL (PROFCADEL)	6,202,140.00	0.00	0.00	0.00	6,202,140.00
PROYECTO DE FOMENTO DE CAPACIDADES PARA EL DESARROLLO LOCAL (PROFCADEL)	663,860.00	0.00	0.00	0.00	663,860.00
TRANSFERENCIA A 15 MUNICIPIOS DE MADRIZ, NUEVA SEGOVIA, JINOTEGA	16,000,000.00	0.00	0.00	0.00	16,000,000.00
FONDO DE INVERSIONES SOCIALES Y PRODUCTIVAS EN 15 MUNICIPIOS DE LOS DEPARTAMENTOS DE MADRIZ, NUEVA SEGOVIA, MATAGALPA Y JINOTEGA	16,000,000.00	0.00	0.00	0.00	16,000,000.00
TRANSFERENCIAS A LAS ALCALDÍAS Y COMUNID. INDÍGENAS POR RECAUD.	10,463,585.00	450,622.47	0.00	450,622.47	10,012,962.53
Transferencia a las Alcaldías	7,163,772.00	409,143.34	0.00	409,143.34	6,754,628.66
Transferencia a las Comunidades Indígenas	3,299,813.00	41,479.13	0.00	41,479.13	3,258,333.87
SUBVENCIONES A CENTROS RELIGIOSOS, CULTURALES, DEPORTIVOS Y ORC	9,722,655.00	0.00	0.00	0.00	9,722,655.00
Asociación Niños y Niñas	500,000.00	0.00	0.00	0.00	500,000.00
Casa de la Mujer Mercedes Rosales, Estelí	200,000.00	0.00	0.00	0.00	200,000.00
Fundación para el Desarrollo de la Población en su Comunidad(FUNDAP-COM).	200,000.00	0.00	0.00	0.00	200,000.00
Asociación para el Desarrollo Comunitario S-XXI (ASDECOM)	500,000.00	0.00	0.00	0.00	500,000.00
Asociación Sin Barreras "El Guis"	250,000.00	0.00	0.00	0.00	250,000.00
Asociación Civil de Desarrollo de Masatepe (ACIDEMAS)	800,000.00	0.00	0.00	0.00	800,000.00
Fundación Cosiguina	300,000.00	0.00	0.00	0.00	300,000.00
Fundación para el Desarrollo del Deporte, Educación y Cultura de las Segovias (FUNDECSE).	100,000.00	0.00	0.00	0.00	100,000.00
Centro de Formación Educativa - Cultural para personas ciegas (CFEC).	400,000.00	0.00	0.00	0.00	400,000.00
Fundación la Verde Sonrisa.	1,500,000.00	0.00	0.00	0.00	1,500,000.00
Asociación de Asistencia Técnica para Pequeñas y Medianas Empresas	500,000.00	0.00	0.00	0.00	500,000.00
Fundación de Mujeres para un Desarrollo Sostenible en las Zonas Rurales	800,000.00	0.00	0.00	0.00	800,000.00
Coordinadora Nicaragüense de Organismo por la Rehabilitación e Integración FECONORI	300,000.00	0.00	0.00	0.00	300,000.00
Asociación de Desarrollo Comunitario Jinotega (ADC)	300,000.00	0.00	0.00	0.00	300,000.00
Movimiento Infantil Luis Alfonso Velásquez Flores	250,000.00	0.00	0.00	0.00	250,000.00
Movimiento de Mujeres Nicaragüense Luisa Amanda Espinoza, AMLAE y/o Martha Ambota López	500,000.00	0.00	0.00	0.00	500,000.00
FILTRADO POR :					
PARAMETROS ESPECIALES: Mes Inicial (MM)=1 / Mes Final (MM)=3 / Programa Especifico=6					

SUBSISTEMA : SIEP
 APLICACION : SIEP
 ENTIDAD : MHCP
 USUARIO : DGP027

PRODUCCION 2007
 MINISTERIO DE HACIENDA Y CREDITO PUBLICO
 PROGRAMAS ESPECIFICOS
 ESTRATEGIA REDUCCION DE LA POBREZA (RECLASIFICACION ERCEP)

PAGINA: 11 de 14
 FECHA: 26/04/2007
 HORA: 09:35:01 AM
 REPORTE: PRPSIEP125A

ACTUALIZADO Y DEVENGADO (CORDOBAS)
 DE: ENERO A: MARZO

INSTITUCION	PRESUPUESTO ACTUALIZADO	DEVENGADO			SALDO POR DEVENGAR
		CORRIENTE	CAPITAL	TOTAL	
ASIGNACIONES Y SUBVENCIONES					
SUBVENCIONES A CENTROS RELIGIOSOS, CULTURALES, DEPORTIVOS Y ORC					
Fundación BETSAIDA	1,000,000.00	0.00	0.00	0.00	1,000,000.00
Caritas de Nicaragua, Arquidiócesis de Managua	1,322,655.00	0.00	0.00	0.00	1,322,655.00
INSTITUTO NACIONAL DE ESTADÍSTICAS Y CENSOS	1,951,985.00	0.00	1,951,985.14	1,951,985.14	-0.14
ENCUESTAS DE MEDICIÓN DE NIVELES DE VIDA	137,866.00	0.00	137,865.72	137,865.72	0.28
VIII CENSO DE POBLACIÓN Y IV DE VIVIENDA. (BID No.1535/SF-NI)	1,814,119.00	0.00	1,814,119.42	1,814,119.42	-0.42
INSTITUTO DE DESARROLLO RURAL	494,173,004.00	0.00	103,800,905.95	103,800,905.95	390,372,098.05
DESARROLLO DE LA COSTA DEL PACÍFICO NORTE DE NICARAGUA (NIC/B7-3100/1999/0087)	200,000.00	0.00	141,199.00	141,199.00	58,801.00
FOMENTO A LA PRODUCCIÓN DE GRANOS BÁSICOS KR-II	85,795,988.00	0.00	418,920.00	418,920.00	85,377,068.00
PROGRAMA DE LOS POLOS DE DESARROLLO (POLDES)	2,982,000.00	0.00	646,875.00	646,875.00	2,335,125.00
DESARROLLO LOCAL EN EL DEPARTAMENTO DE RIVAS (NIC/B7-3100/2002/0378)	48,723,500.00	0.00	3,457,875.06	3,457,875.06	45,265,624.94
PROGRAMA DE REACTIVACIÓN PRODUCTIVA RURAL (PRPR/BID-1110-SF-NI)	229,472,468.00	0.00	88,146,082.22	88,146,082.22	141,326,385.78
PROGRAMA DE DESARROLLO ECONÓMICO DE LA ZONA SECA DE NICARAGUA (PRODESEC)	43,092,200.00	0.00	8,962,399.67	8,962,399.67	34,129,800.33
PROGRAMA DE FORTALECIMIENTO AL DESARROLLO RURAL Y REDUCCIÓN DE POBREZA EN BOACO-CHONTALES	39,897,716.00	0.00	1,734,620.00	1,734,620.00	38,163,096.00
REHABILITACIÓN CAMINOS RURALES (IDR)	4,647,762.00	0.00	292,935.00	292,935.00	4,354,827.00
PROGRAMA DE APOYO A LA IMPLEMENTACION DEL PND (BID-1702-SF-NI-IDR)	33,673,000.00	0.00	0.00	0.00	33,673,000.00
PROYECTO APOYO A LOS PRODUCTORES GANADEROS DE LAS COOP. DE LA CUENCA DEL RÍO MAYALES	5,688,370.00	0.00	0.00	0.00	5,688,370.00
FONDO DE INVERSIÓN SOCIAL DE EMERGENCIA	377,936,852.00	0.00	30,284,367.75	30,284,367.75	347,652,484.25
OBRAS VIALES	1,567,296.00	0.00	32,143.00	32,143.00	1,535,153.00
CENTROS DE SALUD (MINSA/FISE)	5,378,000.00	0.00	1,158,764.11	1,158,764.11	4,219,235.89
REHABILITACIÓN ESCUELAS PRIMARIA Y PREESCOLARES (MECD/FISE)	905,856.00	0.00	0.00	0.00	905,856.00
FONDO DE MANTENIMIENTO (MECD/FISE)	10,757,300.00	0.00	3,612,849.00	3,612,849.00	7,144,451.00
FONDO DE MANTENIMIENTO (MINSA/FISE)	1,898,454.00	0.00	675,000.00	675,000.00	1,223,454.00
DESARROLLO INSTITUCIONAL FISE	58,483,820.00	0.00	10,803,459.66	10,803,459.66	47,680,360.34
FORTALECIMIENTO DE LA PROTECCIÓN SOCIAL	0.00	0.00	0.00	0.00	0.00
INFRAESTRUCTURA MUNICIPAL	5,960,000.00	0.00	1,759,623.23	1,759,623.23	4,200,376.77
AGUA Y SANEAMIENTO EN NICARAGUA	2,270,000.00	0.00	0.00	0.00	2,270,000.00
PROGRAMA DE INVERSION SOCIAL MUNICIPAL (BID 1679/SF-NI)	217,268,219.00	0.00	951,657.81	951,657.81	216,316,561.19
PROGRAMA FOMENTO DEL DESARROLLO LOCAL Y LA GOBERNANZA	35,561,307.00	0.00	7,459,040.63	7,459,040.63	28,102,266.37
PROYECTO DE INVERS. INFRAESTRUCTURA DE AGUA Y SANEAMIENTO RURAL Y DESARROLLO DE CAPACIDADES LOCALES	1,000,000.00	0.00	0.00	0.00	1,000,000.00
PROGRAMA DE AGUA POTABLE Y SANEAMIENTO RURAL	35,886,600.00	0.00	3,831,830.31	3,831,830.31	32,054,769.69
PROYECTO DE INVERSION SOCIAL MUNICIPAL	1,000,000.00	0.00	0.00	0.00	1,000,000.00
GOBIERNO REGIONAL AUTÓNOMO ATLÁNTICO NORTE	34,479,000.00	4,854,743.57	0.00	4,854,743.57	29,624,256.43
Gobierno Regional Autónomo Atlántico Norte	34,479,000.00	4,854,743.57	0.00	4,854,743.57	29,624,256.43
GOBIERNO REGIONAL AUTÓNOMO ATLÁNTICO SUR	45,147,941.00	3,550,413.71	314,893.40	3,865,307.11	41,282,633.89
Transferencia Gobierno Regional Autónomo Atlántico Sur	22,597,941.00	3,550,413.71	0.00	3,550,413.71	19,047,527.29
CONSTRUCCIÓN DE CALLES EN EL MUNICIPIO DE BLUEFIELDS	6,596,000.00	0.00	119,343.18	119,343.18	6,476,656.82
CONSTRUCCIÓN DE ANDENES EN EL MUNICIPIO DE EL AYOTE /RAAS	1,066,700.00	0.00	7,098.49	7,098.49	1,059,601.51
CONSTRUCCIÓN DE PUENTES PEATONALES EN EL MUNICIPIO EL TORTUGUERO/RAAS	974,969.00	0.00	8,104.55	8,104.55	966,864.45
CONSTRUCCIÓN DE PUENTES PEATONALES EN EL MUNICIPIO LA CRUZ DE RIO GRANDE /RAAS	1,000,666.00	0.00	8,103.06	8,103.06	992,562.94
CONSTRUCCIÓN DE PUENTES PEATONALES EN LA COMUNIDAD MUELLE REAL RAMA/RAAS	478,485.00	0.00	7,522.73	7,522.73	470,962.27
REEMPLAZO DE ESCUELAS EN LAS COMUNIDADES SAN FRANCISCO Y LA GUITARRA /RAAS	700,000.00	0.00	5,095.45	5,095.45	694,904.55
REEMPLAZO DE ESCUELAS EN LAS COMUNIDADES LA PICHINGA Y LA UNION/RAAS	700,000.00	0.00	5,970.45	5,970.45	694,029.55
REEMPLAZO DE ESCUELAS EN LAS COMUNIDADES PUEBLO NUEVO Y EL PORVENIR/RAAS	700,000.00	0.00	4,220.45	4,220.45	695,779.55
REEMPLAZO DE ESCUELAS EN LA COMUNIDAD EL NARANJAL-KUKRA RIVER/RAAS	350,000.00	0.00	4,220.45	4,220.45	345,779.55
REEMPLAZO DE ESCUELA EN LA COMUNIDAD EL PEDREGAL /RAAS	350,000.00	0.00	4,220.45	4,220.45	345,779.55
CONSTRUCCIÓN DE CERCA PERIMETRAL DEL INSTITUTO AUGUSTO SALINAS PINELL, MUNICIPIO DE NUEVA GUINEA	623,891.00	0.00	5,012.12	5,012.12	618,878.88
CONSTRUCCIÓN DE CALLES EN EL MUNICIPIO MUELLE DE LOS BUEYES /RAAS	3,025,917.00	0.00	55,066.96	55,066.96	2,970,850.04

FILTRADO POR :

PARAMETROS ESPECIALES: Mes Inicial (MM)=1 / Mes Final (MM)=3 / Programa Especifico=6

PRODUCCION 2007

SUBSISTEMA : SIEP
 APLICACION : SIEP
 ENTIDAD : MHCP
 USUARIO : DGP027

PRODUCCION 2007
 MINISTERIO DE HACIENDA Y CREDITO PUBLICO
 PROGRAMAS ESPECIFICOS
 ESTRATEGIA REDUCCION DE LA POBREZA (RECLASIFICACION ERCEP)

PAGINA: 12 de 14
 FECHA: 26/04/2007
 HORA: 09:35:01 AM
 REPORTE: PRPSIEP125A

ACTUALIZADO Y DEVENGADO (CORDOBAS)
 DE: ENERO A: MARZO

INSTITUCION	PRESUPUESTO ACTUALIZADO	DEVENGADO			SALDO POR DEVENGAR
		CORRIENTE	CAPITAL	TOTAL	
ASIGNACIONES Y SUBVENCIONES					
GOBIERNO REGIONAL AUTÓNOMO ATLÁNTICO SUR					
AMPLIACIÓN Y REMODELACIÓN DE PARQUE EN LA COMUNIDAD SAN PEDRO DEL NORTE/RAAS	845,588.00	0.00	13,526.47	13,526.47	832,061.53
AMPLIACION Y REMODELACION DE PARQUE EN LA COMUNIDAD BOCANA DE PAIWAS /RAAS	705,882.00	0.00	13,526.47	13,526.47	692,355.53
CONSTRUCCIÓN DE MUELLE EN SANDY BAY SIRPI /RAAS	1,570,822.00	0.00	6,889.40	6,889.40	1,563,932.60
CONSTRUCCIÓN DE CASA CULTURA EN LA COMUNIDAD EL TORTUGUERO/RAAS	535,000.00	0.00	17,264.77	17,264.77	517,735.23
CONSTRUCCIÓN DE CASA CULTURAL EN LA COMUNIDAD LA CRUZ DEL RIO GRANDE/RAAS	535,000.00	0.00	17,264.77	17,264.77	517,735.23
CONSTRUCCIÓN DE MUELLE EN LA COMARCA ANTIGUA ATLANTA, MUNICIPIO DE BLUEFIELDS	450,000.00	0.00	6,597.73	6,597.73	443,402.27
INSTALACIÓN DE RED DE DISTRIBUCIÓN ELÉCTRICA EN LA COMUNIDAD POLO DE DESARROLLO-DANIEL GUIDO	1,341,080.00	0.00	5,845.45	5,845.45	1,335,234.55
EMPRESA NICARAGUENSE DE ACUEDUCTOS Y ALCANTARILLADOS	38,916,348.00	0.00	4,793,091.43	4,793,091.43	34,123,256.57
Transferencia a ENACAL	0.00	0.00	0.00	0.00	0.00
AGUA Y SANEAMIENTO REGIONES I, V, Y VI (YH015)	3,000,000.00	0.00	720,434.00	720,434.00	2,279,566.00
PROGRAMA SANEAMIENTO AMBIENTAL DEL LAGO Y CIUDAD DE MANAGUA-ETAPA I 978-NI-BID/1060-NI-BID/154-NDF	6,644,460.00	0.00	1,429,302.00	1,429,302.00	5,215,158.00
PROYECTO DE EXPANSION DEL SISTEMA DE AGUA POTABLE DE JUIGALPA	9,700,000.00	0.00	0.00	0.00	9,700,000.00
PROYECTO DE EXPANSION DEL SISTEMA DE AGUA POTABLE DE JUIGALPA	1,525,210.00	0.00	1,046,374.24	1,046,374.24	478,835.76
PROYECTO DE EXPANSION DEL SISTEMA DE AGUA POTABLE DE JUIGALPA	454,980.00	0.00	0.00	0.00	454,980.00
PROYECTO DE EXPANSION DEL SISTEMA DE AGUA POTABLE DE JUIGALPA	2,949,798.00	0.00	1,596,981.19	1,596,981.19	1,352,816.81
PROYECTO DE EXPANSION DEL SISTEMA DE AGUA POTABLE DE JUIGALPA	387,430.00	0.00	0.00	0.00	387,430.00
OPTIMIZACIÓN DE OPERACIONES DEL ACUEDUCTO Y CONSTRUCCIÓN DE ALCANTARILLADO SANITARIO DIRIOMO Y DIRIÁ	14,254,470.00	0.00	0.00	0.00	14,254,470.00
COMISIÓN NACIONAL DE ENERGÍA	12,976,267.00	0.00	8,714,943.71	8,714,943.71	4,261,323.29
ELECTRIFICACIÓN RURAL (CNE)	4,735,407.00	0.00	4,735,407.00	4,735,407.00	0.00
DESARROLLO DE LA HIDROELECTRICIDAD A PEQUEÑA ESCALA PARA USOS PRODUCTIVOS EN ZONAS FUERA DE RED	1,754,893.00	0.00	584,956.00	584,956.00	1,169,937.00
PROYECTO DE ELECTRIFICACIÓN RURAL PARA ZONAS AISLADAS (PERZA/BM-3760/TF051960)	5,330,931.00	0.00	2,767,391.71	2,767,391.71	2,563,539.29
FONDO DE APOYO A REDES DE ORGANIZACIONES LOCALES	0.00	0.00	0.00	0.00	0.00
ELECTRIFICACIÓN RURAL (FAROL- ER)					
PROGRAMA DE ELECTRIFICACIÓN RURAL EN ZONAS PRODUCTIVAS AREA CONCESIONADA	604,189.00	0.00	604,189.00	604,189.00	0.00
PLANIFICACION ENERGETICA Y ESCENARIOS DE DESARROLLO	92,250.00	0.00	0.00	0.00	92,250.00
PROGRAMA EN EFICIENCIA ENERGÉTICA PARA LOS SECTORES INDUSTRIAL Y COMERCIAL	458,597.00	0.00	23,000.00	23,000.00	435,597.00
INSTITUTO DE LA VIVIENDA URBANA Y RURAL	81,599,016.00	3,015,037.00	6,064,386.34	9,079,423.34	72,519,592.66
Transferencia INVUR	12,353,638.00	3,015,037.00	0.00	3,015,037.00	9,338,601.00
PROGRAMA MULTIFASE PARA VIVIENDAS DE INTERÉS SOCIAL (I FASE) (BID 1111/SF-NI)	37,245,378.00	0.00	6,064,386.34	6,064,386.34	31,180,991.66
PROGRAMA DE VIVIENDAS DE INTERÉS SOCIAL PARA POBLACIÓN DE ESCASOS RECURSOS	32,000,000.00	0.00	0.00	0.00	32,000,000.00
EMPRESA NACIONAL DE TRANSMISION ELECTRICA	40,376,175.00	0.00	1,288,104.00	1,288,104.00	39,088,071.00
REHABILITACIÓN SISTEMA DE TRANSMISIÓN ELÉCTRICA MANAGUA (FASE IV)	19,204,044.00	0.00	385,620.00	385,620.00	18,818,424.00
AMPLIACIÓN SUBESTACIÓN TICUANTEPE SEGUNDA ETAPA	4,825,602.00	0.00	72,468.00	72,468.00	4,753,134.00
REHABILITACION SUBESTACIÓN NANDAIME	3,293,000.00	0.00	28,467.00	28,467.00	3,264,533.00
SISTEMA INTERCONEXIÓN ELÉCTRICA PARA AMÉRICA CENTRAL (SIEPAC/BID-1096-SF-NI)	1,703,027.00	0.00	463,812.00	463,812.00	1,239,215.00
LÍNEA DE SUBTRANSMISIÓN MÁTIGUAS-SIUNA Y OBRAS ASOCIADAS (BID-1017-SF-NI)	5,745,602.00	0.00	117,756.00	117,756.00	5,627,846.00
MODERNIZACION DE SUBESTACION LAS BANDERAS	3,058,400.00	0.00	120,342.00	120,342.00	2,938,058.00
MODERNIZACIÓN DE SUBESTACIÓN BOACO	2,546,500.00	0.00	99,639.00	99,639.00	2,446,861.00
TRANSFERENCIA MUNICIPAL	1,280,375,347.00	74,262,333.00	359,467,788.00	433,730,121.00	846,645,226.00
Transferencia Municipal (Gasto Corriente)	337,150,346.00	74,262,333.00	0.00	74,262,333.00	262,888,013.00
TRANSFERENCIA MUNICIPAL(PROYECTOS DE INVERSIÓN)	943,225,001.00	0.00	359,467,788.00	359,467,788.00	583,757,213.00
INSTITUTO TECNOLÓGICO NACIONAL	22,500,000.00	4,543,776.00	0.00	4,543,776.00	17,956,224.00
Transferencia al INTECNA	22,500,000.00	4,543,776.00	0.00	4,543,776.00	17,956,224.00
UCRESEP	8,796,120.00	0.00	551,817.13	551,817.13	8,244,302.87
APOYO A LA GOBERNABILIDAD Y TRANSPARENCIA - PARTICIPACION CIUDADANA - SETEC-COMUNICACIÓN BM-3877	8,796,120.00	0.00	551,817.13	551,817.13	8,244,302.87

FILTRADO POR :

PARAMETROS ESPECIALES: Mes Inicial (MM)=1 / Mes Final (MM)=3 / Programa Especifico=6

PRODUCCION 2007

SUBSISTEMA : SIEP
 APLICACION : SIEP
 ENTIDAD : MHCP
 USUARIO : DGP027

PRODUCCION 2007
 MINISTERIO DE HACIENDA Y CREDITO PUBLICO
 PROGRAMAS ESPECIFICOS
 ESTRATEGIA REDUCCION DE LA POBREZA (RECLASIFICACION ERCEP)

PAGINA: 13 de 14
 FECHA: 26/04/2007
 HORA: 09:35:01 AM
 REPORTE: PRPSIEP125A

ACTUALIZADO Y DEVENGADO (CORDOBAS)
 DE: ENERO A: MARZO

INSTITUCION	PRESUPUESTO ACTUALIZADO	DEVENGADO			SALDO POR DEVENGAR
		CORRIENTE	CAPITAL	TOTAL	
ASIGNACIONES Y SUBVENCIONES					
COMISION NACIONAL DE DEMARCACIÓN Y TITULACIÓN	9,389,171.00	1,306,348.98	0.00	1,306,348.98	8,082,822.02
Comisión Nacional de Demarcación y Titulación	9,389,171.00	1,306,348.98	0.00	1,306,348.98	8,082,822.02
TRANSFERENCIA A LAS ALCALDIAS POR RECAUDACIONES DE EXPLORACIÓI	18,367,404.00	3,476,835.31	0.00	3,476,835.31	14,890,568.69
Transferencia a las Alcaldías	18,367,404.00	3,476,835.31	0.00	3,476,835.31	14,890,568.69
PROCURADURIA PARA LA DEFENSA DE LOS DERECHOS HUMANOS	28,858,000.00	6,825,259.00	0.00	6,825,259.00	22,032,741.00
Transferencia a la Procuraduría Para la Defensa de los Derechos Humanos	28,858,000.00	6,825,259.00	0.00	6,825,259.00	22,032,741.00
PROG. EFICIENCIA Y TRANSPARENCIA EN LAS CONTRATACIONES	54,979,222.00	0.00	6,743,023.50	6,743,023.50	48,236,198.50
EFICIENCIA Y TRANSPARENCIA EN LAS CONTRATACIONES DEL ESTADO (BID/No. 1064/SF-NI)	54,979,222.00	0.00	6,743,023.50	6,743,023.50	48,236,198.50
COMISIÓN NACIONAL DE AGUA POTABLE Y ALCANTARILLADO SANITARIO	5,589,500.00	714,555.00	0.00	714,555.00	4,874,945.00
Comisión Nacional de Agua Potable y Alcantarillado Sanitario	5,589,500.00	714,555.00	0.00	714,555.00	4,874,945.00
TRANSFERENCIA A LAS ALCALDIAS Y COMUNIDADES INDIGENAS POR RECAI	8,206,278.00	0.00	0.00	0.00	8,206,278.00
Transferencia a las Alcaldías	5,763,041.00	0.00	0.00	0.00	5,763,041.00
Transferencia a las Comunidades Indígenas	2,443,237.00	0.00	0.00	0.00	2,443,237.00
PROYECTO DE APOYO A LAS COMUNIDADES	38,584,000.00	19,292,000.00	0.00	19,292,000.00	19,292,000.00
Proyecto de Apoyo a las Comunidades	38,584,000.00	19,292,000.00	0.00	19,292,000.00	19,292,000.00
COOPERATIVAS DE TRANSPORTE URBANO COLECTIVO DEL MUNICIPIO DE M	23,277,834.00	23,277,834.00	0.00	23,277,834.00	0.00
URECOTRACO	19,783,845.00	19,783,845.00	0.00	19,783,845.00	0.00
Ciudad Sandino	3,493,989.00	3,493,989.00	0.00	3,493,989.00	0.00
SUBSIDIO AL CONSUMO DE ENERGIA Y AGUA PARA JUBILADOS	39,800,000.00	4,379,947.32	0.00	4,379,947.32	35,420,052.68
Subsidio al Consumo de Energía	27,000,000.00	1,379,947.32	0.00	1,379,947.32	25,620,052.68
Subsidio al Consumo de Agua	12,800,000.00	3,000,000.00	0.00	3,000,000.00	9,800,000.00
Subsidio al Consumo de Telefonía	0.00	0.00	0.00	0.00	0.00
ORDENAMIENTO DE LA PROPIEDAD	137,314,508.00	0.00	30,219,581.32	30,219,581.32	107,094,926.68
PROYECTO DE ORDENAMIENTO DE LA PROPIEDAD (BM-3665-NI)	101,396,516.00	0.00	28,671,531.90	28,671,531.90	72,724,984.10
AMPLIACION DE LA COBERTURA DEL PROYECTO DE ORDENAMIENTO DE LA PROPIEDAD (NDF 404)	35,917,992.00	0.00	1,548,049.42	1,548,049.42	34,369,942.58
SUBSIDIO DE ENERGÍA ELÉCTRICA PARA LA COSTA ATLÁNTICA	0.00	0.00	0.00	0.00	0.00
Subsidio de Energía Eléctrica para la Costa Atlántica	0.00	0.00	0.00	0.00	0.00
PRONICARAGUA/PNUD	2,171,208.00	2,171,208.00	0.00	2,171,208.00	0.00
Pronicaragua/PNUD	2,171,208.00	2,171,208.00	0.00	2,171,208.00	0.00
REDUCCIÓN DE LA VULNERABILIDAD ANTE DESASTRES NATURALES	29,297,448.00	0.00	3,073,703.50	3,073,703.50	26,223,744.50
Reducción de la Vulnerabilidad Ante Desastres Naturales, Crédito 3487-NI	25,646,989.00	0.00	3,073,703.50	3,073,703.50	22,573,285.50
PROGRAMA REGIONAL DE REDUCCIÓN VULNERABILIDAD Y DEGRADACIÓN AMBIENTAL (PREVDA)	3,532,059.00	0.00	0.00	0.00	3,532,059.00
PROYECTO ACTUALIZACIÓN DEL PLAN REGIONAL PARA LA REDUCCIÓN DE LOS DESASTRES-2006-2016	118,400.00	0.00	0.00	0.00	118,400.00
FONDO NACIONAL DE DESARROLLO FORESTAL	5,262,000.00	821,189.85	0.00	821,189.85	4,440,810.15
Fondo Nacional de Desarrollo Forestal	5,262,000.00	821,189.85	0.00	821,189.85	4,440,810.15
ALCALDIA DE MANAGUA	70,100,775.00	0.00	0.00	0.00	70,100,775.00
MEJORAMIENTO DEL SISTEMA DE RECOLECCION Y MANEJO DE LOS DESECHOS SOLIDOS EN MANAGUA	70,100,775.00	0.00	0.00	0.00	70,100,775.00
ALCALDÍA DE JUIGALPA	4,000,000.00	0.00	0.00	0.00	4,000,000.00
Alcaldía de Juigalpa	4,000,000.00	0.00	0.00	0.00	4,000,000.00
INSTITUTO NACIONAL DE INFORMACIÓN DE DESARROLLO	16,144,696.00	0.00	0.00	0.00	16,144,696.00
ENCUESTAS DE MEDDICIÓN DE NIVELES DE VIDA	5,657,587.00	0.00	0.00	0.00	5,657,587.00
VIII CENSO DE POBLACIÓN Y IV DE VIVIENDA (BID NO. 1535/SF-NI)	10,487,109.00	0.00	0.00	0.00	10,487,109.00
INSTITUTO NICARAGÜENSE DE LA JUVENTUD	3,846,646.00	0.00	0.00	0.00	3,846,646.00
PROYECTO DE PREVENCIÓN Y ATENCIÓN A LA VIOLENCIA JUVENIL	999,916.00	0.00	0.00	0.00	999,916.00
PROGRAMA NACIONAL DE INFORMACIÓN JUVENIL	1,228,272.00	0.00	0.00	0.00	1,228,272.00
PROGRAMA NACIONAL DE EDUCACIÓN NO FORMAL EN POBLACIÓN Y SEXUALIDAD (FASE I)	531,774.00	0.00	0.00	0.00	531,774.00
PROGRAMA DE VOLUNTARIADO Y SERVICIO JUVENIL	504,884.00	0.00	0.00	0.00	504,884.00

FILTRADO POR :

PARAMETROS ESPECIALES: Mes Inicial (MM)=1 / Mes Final (MM)=3 / Programa Especifico=6

PRODUCCION 2007

SUBSISTEMA : SIEP
 APLICACION : SIEP
 ENTIDAD : MHCP
 USUARIO : DGP027

PRODUCCION 2007
 MINISTERIO DE HACIENDA Y CREDITO PUBLICO
 PROGRAMAS ESPECIFICOS
 ESTRATEGIA REDUCCION DE LA POBREZA (RECLASIFICACION ERCEP)

PAGINA: 14 de 14
 FECHA: 26/04/2007
 HORA: 09:35:01 AM
 REPORTE: PRPSIEP125A

ACTUALIZADO Y DEVENGADO (CORDOBAS)
 DE: ENERO A: MARZO

INSTITUCION	PRESUPUESTO ACTUALIZADO	DEVENGADO			SALDO POR DEVENGAR
		CORRIENTE	CAPITAL	TOTAL	
ASIGNACIONES Y SUBVENCIONES					
INSTITUTO NICARAGÜENSE DE LA JUVENTUD					
PROYECTO HAZ REALIDAD TU NEGOCIO	581,800.00	0.00	0.00	0.00	581,800.00
INSTITUTO NICARAGÜENSE DE LA PESCA Y ACUICULTURA	55,389,697.00	0.00	0.00	0.00	55,389,697.00
Instituto Nicaragüense de la Pesca y Acuicultura	21,545,371.00	0.00	0.00	0.00	21,545,371.00
DESARROLLO PESQUERO EN LA COSTA PACÍFICO DE SAN JUAN DEL SUR	25,231,194.00	0.00	0.00	0.00	25,231,194.00
PROYECTO DE APOYO AL SECTOR PESQUERO DE NICARAGUA	8,613,132.00	0.00	0.00	0.00	8,613,132.00
ALCALDIA DE SAN CARLOS	485,000.00	0.00	0.00	0.00	485,000.00
RECONSTRUCCIÓN DEL MERCADO MUNICIPAL DE SAN CARLOS	485,000.00	0.00	0.00	0.00	485,000.00
ALCALDIA DE CINCO PINOS	500,000.00	0.00	0.00	0.00	500,000.00
Alcaldía de Cinco Pinos (Gasto Corriente)	500,000.00	0.00	0.00	0.00	500,000.00
MINISTERIO DE ENERGÍA Y MINAS	221,093,464.00	0.00	0.00	0.00	221,093,464.00
PROYECTOS CENTRALES	195,069,522.00	0.00	0.00	0.00	195,069,522.00
ELECTRIFICACION RURAL	30,268,485.00	0.00	0.00	0.00	30,268,485.00
DESARROLLO DE LA HIDROELECTRICIDAD A PEQUEÑA ESCALA PARA USOS PRODUCTIVOS EN ZONAS FUERA DE RED	23,983,733.00	0.00	0.00	0.00	23,983,733.00
ELECTRIFICACION RURAL PARA DESARROLLO LECHERO EN BOACO Y CHONTALES (BID-1017-SF-NI)	1,541,663.00	0.00	0.00	0.00	1,541,663.00
FONDO DE APOYO A REDES DE ORGANIZACIONES LOCALES	16,002,042.00	0.00	0.00	0.00	16,002,042.00
ELECTRIFICACION RURAL (FAROL-ER)	29,836,661.00	0.00	0.00	0.00	29,836,661.00
PROGRAMA DE ELECTRIFICACION RURAL EN ZONAS PRODUCTIVAS AREA CONCESIONADA	77,949,934.00	0.00	0.00	0.00	77,949,934.00
PROYECTO DE ELECTRIFICACION RURAL PARA ZONAS AISLADAS (PERZA/BM-3780/TF051980)	361,393.00	0.00	0.00	0.00	361,393.00
PLANIFICACIÓN ENERGÉTICA Y ESCENARIOS DE DESARROLLO	9,430,711.00	0.00	0.00	0.00	9,430,711.00
MANEJO SOST. DE REC. NAT. Y FOMENTO DE COMPET. EMPRES. (MASRENACE)	1,844,900.00	0.00	0.00	0.00	1,844,900.00
PROGRAMA DE ASISTENCIA TÉCNICA PARA MEJORAR LA OFERTA DE ENERGÍA A PEQUEÑA ESCALA	550,000.00	0.00	0.00	0.00	550,000.00
ESTABLECIMIENTO Y MANEJO FORESTAL SOST. Y COMERCIALIZ. DE PRODUCT. PARA CONSUMO ENERGÉTICO	3,300,000.00	0.00	0.00	0.00	3,300,000.00
ELECTRIFICACIÓN COMUNIDAD CALIGUATE, SANTA TERESA - CARAZO	0.00	0.00	0.00	0.00	0.00
ELECTRICIDAD Y RECURSOS RENOVABLES	19,828,869.00	0.00	0.00	0.00	19,828,869.00
PROGRAMA EN EFICIENCIA ENERGÉTICA PARA LOS SECTORES INDUSTRIAL Y COMERCIAL	1,526,188.00	0.00	0.00	0.00	1,526,188.00
DESARROLLO DE LA EFICIENCIA ENERGÉTICA PARA LOS SECTORES INDUSTRIAL Y COMERCIAL	16,905,741.00	0.00	0.00	0.00	16,905,741.00
PROGRAMA EUROSOLAR	110,000.00	0.00	0.00	0.00	110,000.00
PROGRAMA DE DESARROLLO SIST. DE GENERACIÓN EÓLICA EN PEQUEÑOS SIST. ELÉCTRICOS AISLADOS DE NIC.2	1,286,940.00	0.00	0.00	0.00	1,286,940.00
ADMINISTRACIÓN DE LOS RECURSOS GEOLÓGICOS Y MINEROS	6,195,073.00	0.00	0.00	0.00	6,195,073.00
MONITOREO, VIGILANCIA Y CONTROL	1,680,171.00	0.00	0.00	0.00	1,680,171.00
FOMENTO Y PROMOCIÓN	1,028,885.00	0.00	0.00	0.00	1,028,885.00
INVESTIGACIÓN GEOLÓGICA	2,046,048.00	0.00	0.00	0.00	2,046,048.00
CONCESIONES	1,439,969.00	0.00	0.00	0.00	1,439,969.00
TOTAL GENERAL	14,570,363,115.00	1,555,763,723.24	982,207,874.87	2,537,971,598.11	12,032,391,516.89

FILTRADO POR :

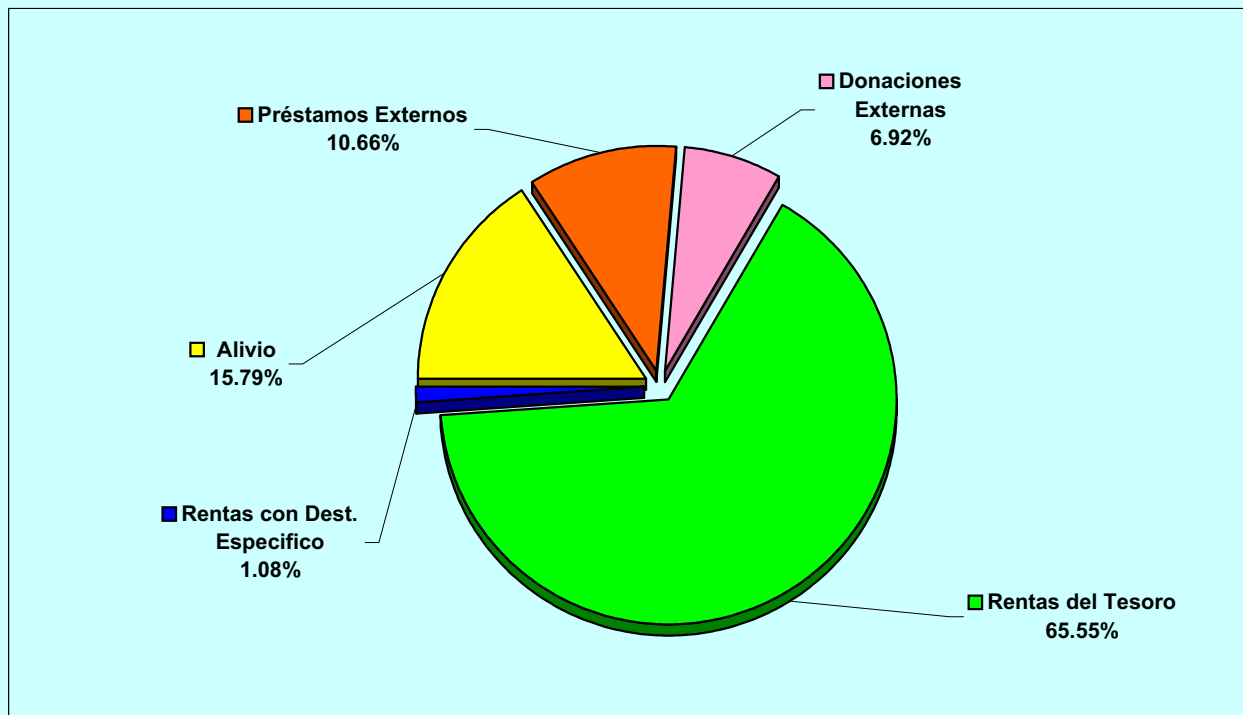
PARAMETROS ESPECIALES: Mes Inicial (MM)=1 / Mes Final (MM)=3 / Programa Especifico=6

PRODUCCION 2007

Gobierno Central
Estrategia Reducción de la Pobreza
Por Fuente de Financiamiento
Ejecución Período Enero - Marzo 2007
Córdoba

Fuente	Gasto Corriente	Gasto de Capital	Total
Rentas del Tesoro	1,206,737,211.98	456,839,003.59	1,663,576,215.57
Rentas con Destino Específico	27,497,584.12		27,497,584.12
Rentas del Tesoro / Alivio Banco Mundial		29,934,705.91	29,934,705.91
Rentas del Tesoro / Alivio BID		58,101,323.88	58,101,323.88
Rentas del Tesoro / Alivio Club de París	273,233,266.54		273,233,266.54
Rentas del Tesoro / Alivio BCIE	37,147,417.44		37,147,417.44
Rentas del Tesoro / Alivio Fondo Nórdico	2,395,173.51		2,395,173.51
Préstamos Externos		270,548,646.32	270,548,646.32
Donaciones Externas	8,753,069.65	166,784,195.17	175,537,264.82
T o t a l	1,555,763,723.24	982,207,874.87	2,537,971,598.11

Gobierno Central
Estrategia Reducción de la Pobreza
Por Fuente de Financiamiento
Ejecución Período Enero - Marzo 2007
Córdoba



Cuadro No. 20

SUBSISTEMA : SIEP
 APLICACION : SIEP
 ENTIDAD : MHCP
 USUARIO : DGP035

PRODUCCION 2007
 MINISTERIO DE HACIENDA Y CREDITO PUBLICO
 TRANSFERENCIA MUNICIPAL TOTAL
 DEVENGADO ENERO A MARZO

PAGINA: 1 de 3
 FECHA: 25/04/2007
 HORA: 11:24:55 AM
 REPORTE: PRPSIEP021B

DEPARTAMENTOS / MUNICIPIOS		PRESUPUESTO ACTUALIZADO	DEVENGADO	SALDO POR DEVENGAR	GRADO DE EJECUCION %
0500	NUEVA SEGOVIA	76,980,948.00	27,192,505.00	49,788,443.00	35
	JALAPA	8,824,463.00	3,265,051.00	5,559,412.00	37
	MURRA	7,471,748.00	2,540,395.00	4,931,353.00	34
	EL JÍCARO	10,775,460.00	3,825,289.00	6,950,171.00	36
	SAN FERNANDO	4,555,647.00	1,617,254.00	2,938,393.00	35
	MOZONTE	5,704,688.00	1,939,594.00	3,765,094.00	34
	DIPILTO	4,702,230.00	1,669,292.00	3,032,938.00	36
	MACUELIZO	3,663,336.00	1,300,484.00	2,362,852.00	35
	SANTA MARÍA	5,239,660.00	1,781,484.00	3,458,176.00	34
	OCOTAL	5,640,310.00	2,086,914.00	3,553,396.00	37
	CIUDAD ANTIGUA	5,097,476.00	1,733,142.00	3,364,334.00	34
	QUILALÍ	9,710,227.00	3,447,131.00	6,263,096.00	36
	WIWILÍ DE NUEVA SEGOVIA	5,595,703.00	1,986,475.00	3,609,228.00	36
1000	JINOTEGA	95,269,789.00	33,357,736.00	61,912,053.00	35
	WIWILÍ DE JINOTEGA	22,161,724.00	7,313,369.00	14,848,355.00	33
	EL CUÁ	12,592,657.00	4,470,393.00	8,122,264.00	35
	SANTA MARÍA DE PANTASMA	12,002,223.00	4,260,789.00	7,741,434.00	35
	SAN RAFAEL DEL NORTE	8,256,009.00	2,930,883.00	5,325,126.00	35
	SAN SEBASTIÁN DE YALÍ	9,250,770.00	3,284,024.00	5,966,746.00	36
	LA CONCORDIA	4,791,838.00	1,629,225.00	3,162,613.00	34
	JINOTEGA	10,858,728.00	4,017,730.00	6,840,998.00	37
	SAN JOSÉ DE BOCAY	15,355,840.00	5,451,323.00	9,904,517.00	35
2000	MADRIZ	67,968,025.00	23,753,382.00	44,214,643.00	35
	SOMOTO	8,126,740.00	3,006,894.00	5,119,846.00	37
	TOTOGALPA	8,786,569.00	2,987,433.00	5,799,136.00	34
	TELPANECA	11,554,788.00	4,101,950.00	7,452,838.00	36
	SAN JUAN DE RÍO COCO	7,362,853.00	2,613,813.00	4,749,040.00	36
	PALACAGÜINA	6,746,502.00	2,293,810.00	4,452,692.00	34
	YALAGÜINA	8,597,771.00	2,923,242.00	5,674,529.00	34
	SAN LUCAS	7,779,074.00	2,761,572.00	5,017,502.00	36
	LAS SABANAS	3,932,640.00	1,337,098.00	2,595,542.00	34
	SAN JOSÉ DE CUSMAPA	5,081,088.00	1,727,570.00	3,353,518.00	34
2500	ESTELÍ	46,753,947.00	16,027,321.00	30,726,626.00	34
	PUEBLO NUEVO	7,939,606.00	2,818,560.00	5,121,046.00	35
	CONDEGA	10,323,261.00	3,664,758.00	6,658,503.00	36
	ESTELÍ	11,377,800.00	3,640,896.00	7,736,904.00	32
	SAN JUAN DE LIMAY	5,807,725.00	1,974,627.00	3,833,098.00	34
	LA TRINIDAD	5,639,390.00	2,001,984.00	3,637,406.00	36
	SAN NICOLÁS	5,666,165.00	1,926,496.00	3,739,669.00	34
3000	CHINANDEGA	94,990,602.00	30,638,291.00	64,352,311.00	32
	SAN PEDRO DEL NORTE	5,025,045.00	1,708,516.00	3,316,529.00	34
	SAN FRANCISCO DEL NORTE	4,916,167.00	1,671,497.00	3,244,670.00	34
	CINCO PINOS	4,811,660.00	1,635,964.00	3,175,696.00	34
	SANTO TOMÁS DEL NORTE	5,600,117.00	1,904,040.00	3,696,077.00	34
	EL VIEJO	8,916,460.00	3,299,090.00	5,617,370.00	37
	PUERTO MORAZÁN	9,969,207.00	0.00	9,969,207.00	0
	SOMOTILLO	8,569,046.00	3,170,547.00	5,398,499.00	37
	VILLANUEVA	4,955,745.00	1,833,625.00	3,122,120.00	37
	CHINANDEGA	12,759,240.00	4,720,919.00	8,038,321.00	37
	EL REALEJO	5,779,166.00	2,051,603.00	3,727,563.00	35
	CORINTO	6,871,537.00	2,542,469.00	4,329,068.00	37
	CHICHIGALPA	8,660,661.00	3,204,445.00	5,456,216.00	37
	POSOLTEGA	8,156,551.00	2,895,576.00	5,260,975.00	36
3500	LEÓN	82,261,877.00	27,191,619.00	55,070,258.00	33
	ACHUAPA	5,042,723.00	1,790,166.00	3,252,557.00	35
	EL SAUCE	5,410,010.00	1,920,554.00	3,489,456.00	36
	SANTA ROSA DEL PEÑÓN	5,608,484.00	0.00	5,608,484.00	0
	EL JICARAL	8,041,912.00	2,854,879.00	5,187,033.00	36
	LARREYNAGA - MALPAISILLO	6,011,170.00	2,224,132.00	3,787,038.00	37
	TELICA	13,289,501.00	4,917,115.00	8,372,386.00	37
	QUEZALGUAQUE	10,287,491.00	3,652,059.00	6,635,432.00	35
	LEÓN	16,455,581.00	5,677,176.00	10,778,405.00	35
	LA PAZ CENTRO	5,574,739.00	2,062,653.00	3,512,086.00	37
	NAGAROTE	6,540,266.00	2,092,885.00	4,447,381.00	32
4000	MATAGALPA	126,481,135.00	43,633,148.00	82,847,987.00	34
	RANCHO GRANDE	9,376,949.00	3,328,818.00	6,048,131.00	36
	RIO BLANCO	7,327,683.00	2,711,242.00	4,616,441.00	37
	EL TUMA - LA DALIA	18,179,862.00	6,726,549.00	11,453,313.00	37
	SAN ISIDRO	6,544,814.00	2,323,409.00	4,221,405.00	36

FILTRADO POR : Entidad=018000

PARAMETROS ESPECIALES: Mes Inicial=1 / Mes Final=3

PRODUCCION 2007

Cuadro No. 20

SUBSISTEMA : SIEP
 APLICACION : SIEP
 ENTIDAD : MHCP
 USUARIO : DGP035

PRODUCCION 2007
 MINISTERIO DE HACIENDA Y CREDITO PUBLICO
 TRANSFERENCIA MUNICIPAL TOTAL
 DEVENGADO ENERO A MARZO

PAGINA: 2 de 3
 FECHA: 25/04/2007
 HORA: 11:24:55 AM
 REPORTE: PRPSIEP021B

DEPARTAMENTOS / MUNICIPIOS	PRESUPUESTO ACTUALIZADO	DEVENGADO	SALDO POR DEVENGAR	GRADO DE EJECUCION %
4000 MATAGALPA				
SÉBACO	5,769,264.00	0.00	5,769,264.00	0
MATAGALPA	12,824,923.00	4,745,222.00	8,079,701.00	37
SAN RAMÓN	12,142,071.00	4,310,436.00	7,831,635.00	36
MATIGUÁS	9,603,210.00	3,553,188.00	6,050,022.00	37
MUY MUY	6,965,848.00	2,577,364.00	4,388,484.00	37
ESQUIPULAS	8,112,634.00	2,879,986.00	5,232,648.00	36
SAN DIONISIO	8,940,738.00	3,039,854.00	5,900,884.00	34
TERRABONA	7,312,715.00	2,486,323.00	4,826,392.00	34
CIUDAD DARÍO	13,380,424.00	4,950,757.00	8,429,667.00	37
5000 BOACO	39,245,297.00	14,036,028.00	25,209,269.00	36
SAN JOSÉ DE LOS REMATES	3,657,649.00	1,298,465.00	2,359,184.00	35
BOACO	6,704,874.00	2,480,804.00	4,224,070.00	37
CAMOAPA	5,543,607.00	2,051,134.00	3,492,473.00	37
SANTA LUCÍA	5,318,662.00	1,808,346.00	3,510,316.00	34
TEUSTEPE	8,662,011.00	3,075,014.00	5,586,997.00	36
SAN LORENZO	9,358,494.00	3,322,265.00	6,036,229.00	35
5500 MANAGUA	95,282,006.00	28,539,942.00	66,742,064.00	30
SAN FRANCISCO LIBRE	4,961,233.00	1,761,238.00	3,199,995.00	36
TIPITAPA	10,158,614.00	3,758,687.00	6,399,927.00	37
MATEARE	4,810,831.00	1,780,008.00	3,030,823.00	37
VILLA EL CARMEN	6,920,462.00	2,560,571.00	4,359,891.00	37
CIUDAD SANDINO	10,187,268.00	3,259,926.00	6,927,342.00	32
MANAGUA	32,009,384.00	11,523,378.00	20,486,006.00	36
TICUANTEPE	7,428,685.00	0.00	7,428,685.00	0
EL CRUCERO	10,530,091.00	3,896,134.00	6,633,957.00	37
SAN RAFAEL DEL SUR	8,275,438.00	0.00	8,275,438.00	0
6000 MASAYA	79,476,924.00	23,021,277.00	56,455,647.00	29
NINDIRÍ	8,965,241.00	2,868,877.00	6,096,364.00	32
MASAYA	12,859,204.00	0.00	12,859,204.00	0
TISMA	7,724,450.00	2,549,069.00	5,175,381.00	33
LA CONCEPCIÓN	14,202,190.00	5,041,778.00	9,160,412.00	36
MASATEPE	9,628,214.00	3,562,439.00	6,065,775.00	37
NANDASMO	5,853,804.00	1,990,294.00	3,863,510.00	34
CATARINA	8,394,624.00	2,980,092.00	5,414,532.00	36
SAN JUAN DE ORIENTE	4,685,948.00	1,593,223.00	3,092,725.00	34
NIQUINOHOMO	7,163,249.00	2,435,505.00	4,727,744.00	34
6500 CHONTALES	55,425,663.00	20,173,521.00	35,252,142.00	36
COMALAPA	5,362,381.00	1,903,646.00	3,458,735.00	36
SAN FRANCISCO DE CUAPA	7,193,560.00	2,553,714.00	4,639,846.00	36
JUIGALPA	7,166,001.00	2,651,420.00	4,514,581.00	37
LA LIBERTAD	4,231,846.00	1,565,784.00	2,666,062.00	37
SANTO DOMINGO	5,243,651.00	1,940,150.00	3,303,501.00	37
SANTO TOMÁS	5,408,815.00	2,001,262.00	3,407,553.00	37
SAN PEDRO DE LÓVAGO	4,309,710.00	1,529,948.00	2,779,762.00	36
ACOYAPA	4,582,591.00	1,695,559.00	2,887,032.00	37
VILLA SANDINO	6,527,616.00	2,415,218.00	4,112,398.00	37
EL CORAL	5,399,492.00	1,916,820.00	3,482,672.00	36
7000 GRANADA	34,339,704.00	8,232,275.00	26,107,429.00	24
DIRIÁ	5,524,347.00	1,878,278.00	3,646,069.00	34
DIRIOMO	10,609,706.00	3,766,447.00	6,843,259.00	36
GRANADA	11,212,271.00	0.00	11,212,271.00	0
NANDAIME	6,993,380.00	2,587,550.00	4,405,830.00	37
7500 CARAZO	46,247,808.00	16,538,047.00	29,709,761.00	36
SAN MARCOS	7,319,377.00	2,708,171.00	4,611,206.00	37
JINOTEPE	5,811,165.00	2,150,132.00	3,661,033.00	37
DOLORES	6,269,273.00	2,225,592.00	4,043,681.00	36
DIRIAMBÁ	7,630,633.00	2,823,333.00	4,807,300.00	37
EL ROSARIO	3,981,615.00	1,353,751.00	2,627,864.00	34
LA PAZ DE CARAZO	4,749,392.00	1,614,793.00	3,134,599.00	34
SANTA TERESA	6,460,946.00	2,293,637.00	4,167,309.00	36
LA CONQUISTA	4,025,407.00	1,368,638.00	2,656,769.00	34
8000 RIVAS	60,469,674.00	17,619,368.00	42,850,306.00	29
TOLA	5,756,694.00	0.00	5,756,694.00	0
BELÉN	6,249,789.00	2,124,928.00	4,124,861.00	34
POTOSÍ	4,327,110.00	1,601,032.00	2,726,078.00	37
BUENOS AIRES	4,891,709.00	1,736,557.00	3,155,152.00	36
MOYOGALPA	4,050,340.00	1,437,871.00	2,612,469.00	36
ALTAGRACIA	9,829,244.00	3,489,381.00	6,339,863.00	35

FILTRADO POR : Entidad=018000

PARAMETROS ESPECIALES: Mes Inicial=1 / Mes Final=3

PRODUCCION 2007

Cuadro No. 20

SUBSISTEMA : SIEP
 APLICACION : SIEP
 ENTIDAD : MHCP
 USUARIO : DGP035

PRODUCCION 2007
 MINISTERIO DE HACIENDA Y CREDITO PUBLICO
 TRANSFERENCIA MUNICIPAL TOTAL
 DEVENGADO ENERO A MARZO

PAGINA: 3 de 3
 FECHA: 25/04/2007
 HORA: 11:24:55 AM
 REPORTE: PRPSIEP021B

DEPARTAMENTOS / MUNICIPIOS	PRESUPUESTO ACTUALIZADO	DEVENGADO	SALDO POR DEVENGAR	GRADO DE EJECUCION %
8000 RIVAS				
SAN JORGE	3,781,540.00	1,342,448.00	2,439,092.00	36
RIVAS	5,672,026.00	0.00	5,672,026.00	0
SAN JUAN DEL SUR	8,927,100.00	3,303,027.00	5,624,073.00	37
CÁRDENAS	6,984,122.00	2,584,124.00	4,399,998.00	37
8500 RÍO SAN JUAN	32,635,212.00	14,057,233.00	18,577,979.00	43
MORRITO	4,169,969.00	1,772,237.00	2,397,732.00	43
EL ALMENDRO	4,733,398.00	2,011,695.00	2,721,703.00	43
SAN MIGUELITO	5,373,944.00	2,283,927.00	3,090,017.00	43
SAN CARLOS	9,759,992.00	4,391,997.00	5,367,995.00	45
EL CASTILLO	6,328,506.00	2,689,615.00	3,638,891.00	42
SAN JUAN DE NICARAGUA	2,269,403.00	907,762.00	1,361,641.00	40
9100 REGIÓN AUTÓNOMA ATLÁNTICO NORTE	123,526,181.00	39,043,843.00	84,482,338.00	32
WASPÁN	23,673,294.00	10,061,150.00	13,612,144.00	43
PUERTO CABEZAS	12,271,801.00	0.00	12,271,801.00	0
ROSITA	10,786,260.00	4,853,817.00	5,932,443.00	45
BONANZA	8,716,151.00	3,922,268.00	4,793,883.00	45
WASLALA	21,220,755.00	0.00	21,220,755.00	0
SIUNA	22,020,005.00	9,909,002.00	12,111,003.00	45
PRINZAPOLKA	10,340,368.00	4,136,148.00	6,204,220.00	40
MULUKUKÚ	14,497,547.00	6,161,458.00	8,336,089.00	43
9300 REGIÓN AUTÓNOMA ATLÁNTICO SUR	123,020,555.00	50,674,585.00	72,345,970.00	41
PAIWAS	10,446,406.00	4,700,884.00	5,745,522.00	45
LA CRUZ DE RÍO GRANDE	11,357,008.00	4,826,728.00	6,530,280.00	42
DESEMBOCADURA DE LA CRUZ DE RÍO GRANDE	8,566,647.00	3,640,825.00	4,925,822.00	43
LAGUNA DE PERLAS	9,821,064.00	4,173,953.00	5,647,111.00	43
EL TORTUGUERO	12,493,672.00	5,309,811.00	7,183,861.00	43
EL RAMA	14,901,969.00	6,705,886.00	8,196,083.00	45
EL AYOTE	7,622,542.00	0.00	7,622,542.00	0
MUELLE DE LOS BUEYES	10,277,970.00	4,625,087.00	5,652,883.00	45
KUKRA-HILL	7,942,656.00	3,375,629.00	4,567,027.00	43
CORN ISLAND	7,865,976.00	3,539,690.00	4,326,286.00	45
BLUEFIELDS	9,500,531.00	4,275,240.00	5,225,291.00	45
NUEVA GUINEA	12,224,114.00	5,500,852.00	6,723,262.00	45
TOTAL GENERAL ---->	1,280,375,347.00	433,730,121.00	846,645,226.00	34

FILTRADO POR : Entidad=018000

PARAMETROS ESPECIALES: Mes Inicial=1 / Mes Final=3

PRODUCCION 2007

Cuadro No. 20 - A

SUBSISTEMA : SIEP
 APLICACION : SIEP
 ENTIDAD : MHCP
 USUARIO : DGP035

PRODUCCION 2007
 MINISTERIO DE HACIENDA Y CREDITO PUBLICO
 TRANSFERENCIA MUNICIPAL CORRIENTE - RECURSOS DEL TESORO
 DEVENGADO ENERO A MARZO

PAGINA: 1 de 3
 FECHA: 25/04/2007
 HORA: 11:27:04 AM
 REPORTE: PRPSIEP021B

DEPARTAMENTOS / MUNICIPIOS	PRESUPUESTO ACTUALIZADO	DEVENGADO	SALDO POR DEVENGAR	GRADO DE EJECUCION %
0500 NUEVA SEGOVIA	23,999,164.00	5,999,792.00	17,999,372.00	25
JALAPA	1,764,893.00	441,223.00	1,323,670.00	25
MURRA	2,988,699.00	747,175.00	2,241,524.00	25
EL JÍCARO	3,232,638.00	808,160.00	2,424,478.00	25
SAN FERNANDO	1,366,694.00	341,673.00	1,025,021.00	25
MOZONTE	2,281,875.00	570,469.00	1,711,406.00	25
DIPILTO	1,410,669.00	352,668.00	1,058,001.00	25
MACUELIZO	1,099,001.00	274,750.00	824,251.00	25
SANTA MARÍA	2,095,864.00	523,966.00	1,571,898.00	25
OCOTAL	1,128,062.00	282,015.00	846,047.00	25
CIUDAD ANTIGUA	2,038,990.00	509,748.00	1,529,242.00	25
QUILALÍ	2,913,068.00	728,267.00	2,184,801.00	25
WIWILÍ DE NUEVA SEGOVIA	1,678,711.00	419,678.00	1,259,033.00	25
1000 JINOTEGA	27,974,248.00	6,439,520.00	21,534,728.00	23
WIWILÍ DE JINOTEGA	6,648,517.00	1,108,086.00	5,540,431.00	17
EL CUÁ	3,777,797.00	944,449.00	2,833,348.00	25
SANTA MARÍA DE PANTASMA	3,600,667.00	900,167.00	2,700,500.00	25
SAN RAFAEL DEL NORTE	2,476,803.00	619,201.00	1,857,602.00	25
SAN SEBASTIÁN DE YALÍ	2,775,231.00	693,808.00	2,081,423.00	25
LA CONCORDIA	1,916,735.00	479,184.00	1,437,551.00	25
JINOTEGA	2,171,746.00	542,937.00	1,628,809.00	25
SAN JOSÉ DE BOCAY	4,606,752.00	1,151,688.00	3,455,064.00	25
2000 MADRIZ	22,892,190.00	5,723,048.00	17,169,142.00	25
SOMOTO	1,625,348.00	406,337.00	1,219,011.00	25
TOTOGALPA	3,514,628.00	878,657.00	2,635,971.00	25
TELPANECA	3,466,436.00	866,609.00	2,599,827.00	25
SAN JUAN DE RÍO COCO	2,208,856.00	552,214.00	1,656,642.00	25
PALACAGÜINA	2,698,601.00	674,650.00	2,023,951.00	25
YALAGÜINA	3,439,108.00	859,777.00	2,579,331.00	25
SAN LUCAS	2,333,722.00	583,431.00	1,750,291.00	25
LAS SABANAS	1,573,056.00	393,264.00	1,179,792.00	25
SAN JOSÉ DE CUSMAPA	2,032,435.00	508,109.00	1,524,326.00	25
2500 ESTELÍ	14,035,793.00	2,940,059.00	11,095,734.00	21
PUEBLO NUEVO	2,381,882.00	595,470.00	1,786,412.00	25
CONDEGA	3,096,978.00	774,245.00	2,322,733.00	25
ESTELÍ	2,275,560.00	0.00	2,275,560.00	0
SAN JUAN DE LIMAY	2,323,090.00	580,773.00	1,742,317.00	25
LA TRINIDAD	1,691,817.00	422,955.00	1,268,862.00	25
SAN NICOLÁS	2,266,466.00	566,616.00	1,699,850.00	25
3000 CHINANDEGA	25,459,210.00	5,617,113.00	19,842,097.00	22
SAN PEDRO DEL NORTE	2,010,018.00	502,505.00	1,507,513.00	25
SAN FRANCISCO DEL NORTE	1,966,467.00	491,617.00	1,474,850.00	25
CINCO PINOS	1,924,664.00	481,166.00	1,443,498.00	25
SANTO TOMÁS DEL NORTE	2,240,047.00	560,012.00	1,680,035.00	25
EL VIEJO	1,783,292.00	445,823.00	1,337,469.00	25
PUERTO MORAZÁN	2,990,762.00	0.00	2,990,762.00	0
SOMOTILLO	1,713,809.00	428,452.00	1,285,357.00	25
VILLANUEVA	991,149.00	247,787.00	743,362.00	25
CHINANDEGA	2,551,848.00	637,962.00	1,913,886.00	25
EL REALEJO	1,733,750.00	433,437.00	1,300,313.00	25
CORINTO	1,374,307.00	343,577.00	1,030,730.00	25
CHICHIGALPA	1,732,132.00	433,033.00	1,299,099.00	25
POSOLTEGA	2,446,965.00	611,742.00	1,835,223.00	25
3500 LEÓN	20,452,286.00	3,813,820.00	16,638,466.00	19
ACHUAPA	1,512,817.00	378,204.00	1,134,613.00	25
EL SAUCE	1,623,003.00	405,751.00	1,217,252.00	25
SANTA ROSA DEL PEÑÓN	2,243,394.00	0.00	2,243,394.00	0
EL JICARAL	2,412,574.00	603,144.00	1,809,430.00	25
LARREYNAGA - MALPAISILLO	1,202,234.00	300,558.00	901,676.00	25
TELICA	2,657,900.00	664,475.00	1,993,425.00	25
QUEZALGUAQUE	3,086,247.00	771,561.00	2,314,686.00	25
LEÓN	3,291,116.00	411,390.00	2,879,726.00	13
LA PAZ CENTRO	1,114,948.00	278,737.00	836,211.00	25
NAGAROTE	1,308,053.00	0.00	1,308,053.00	0
4000 MATAGALPA	32,164,565.00	7,752,684.00	24,411,881.00	24
RANCHO GRANDE	2,813,085.00	703,272.00	2,109,813.00	25
RIO BLANCO	1,465,537.00	366,384.00	1,099,153.00	25
EL TUMA - LA DALIA	3,635,972.00	908,993.00	2,726,979.00	25
SAN ISIDRO	1,963,444.00	490,861.00	1,472,583.00	25

FILTRADO POR : Entidad=018000

PARAMETROS ESPECIALES: Mes Inicial=1 / Mes Final=3 / Reporte por=5

PRODUCCION 2007

Cuadro No. 20 - A

SUBSISTEMA : SIEP
 APLICACION : SIEP
 ENTIDAD : MHCP
 USUARIO : DGP035

PRODUCCION 2007
 MINISTERIO DE HACIENDA Y CREDITO PUBLICO
 TRANSFERENCIA MUNICIPAL CORRIENTE - RECURSOS DEL TESORO
 DEVENGADO ENERO A MARZO

PAGINA: 2 de 3
 FECHA: 25/04/2007
 HORA: 11:27:04 AM
 REPORTE: PRPSIEP021B

DEPARTAMENTOS / MUNICIPIOS	PRESUPUESTO ACTUALIZADO	DEVENGADO	SALDO POR DEVENGAR	GRADO DE EJECUCION %
4000 MATAGALPA				
SÉBACO	1,153,853.00	0.00	1,153,853.00	0
MATAGALPA	2,564,985.00	641,247.00	1,923,738.00	25
SAN RAMÓN	3,642,621.00	910,656.00	2,731,965.00	25
MATIGUÁS	1,920,642.00	480,161.00	1,440,481.00	25
MUY MUY	1,393,170.00	348,293.00	1,044,877.00	25
ESQUIPULAS	2,433,790.00	608,448.00	1,825,342.00	25
SAN DIONISIO	3,576,295.00	894,077.00	2,682,218.00	25
TERRABONA	2,925,086.00	731,271.00	2,193,815.00	25
CIUDAD DARÍO	2,676,085.00	669,021.00	2,007,064.00	25
5000 BOACO	11,080,607.00	2,770,152.00	8,310,455.00	25
SAN JOSÉ DE LOS REMATES	1,097,295.00	274,323.00	822,972.00	25
BOACO	1,340,975.00	335,244.00	1,005,731.00	25
CAMOAPA	1,108,721.00	277,180.00	831,541.00	25
SANTA LUCÍA	2,127,465.00	531,867.00	1,595,598.00	25
TEUSTEPE	2,598,603.00	649,651.00	1,948,952.00	25
SAN LORENZO	2,807,548.00	701,887.00	2,105,661.00	25
5500 MANAGUA	16,351,587.00	1,993,094.00	14,358,493.00	12
SAN FRANCISCO LIBRE	1,488,370.00	372,093.00	1,116,277.00	25
TIPITAPA	2,031,723.00	507,931.00	1,523,792.00	25
MATEARE	962,166.00	240,542.00	721,624.00	25
VILLA EL CARMEN	1,384,092.00	346,023.00	1,038,069.00	25
CIUDAD SANDINO	2,037,454.00	0.00	2,037,454.00	0
MANAGUA	3,200,939.00	0.00	3,200,939.00	0
TICUANTEPE	1,485,737.00	0.00	1,485,737.00	0
EL CRUCERO	2,106,018.00	526,505.00	1,579,513.00	25
SAN RAFAEL DEL SUR	1,655,088.00	0.00	1,655,088.00	0
6000 MASAYA	22,468,112.00	4,332,697.00	18,135,415.00	19
NINDIRÍ	1,793,048.00	0.00	1,793,048.00	0
MASAYA	2,571,841.00	0.00	2,571,841.00	0
TISMA	2,317,335.00	386,223.00	1,931,112.00	17
LA CONCEPCIÓN	4,260,657.00	1,065,165.00	3,195,492.00	25
MASATEPE	1,925,643.00	481,411.00	1,444,232.00	25
NANDASMO	2,341,522.00	585,381.00	1,756,141.00	25
CATARINA	2,518,387.00	629,597.00	1,888,790.00	25
SAN JUAN DE ORIENTE	1,874,379.00	468,595.00	1,405,784.00	25
NIQUINOHOMO	2,865,300.00	716,325.00	2,148,975.00	25
6500 CHONTALES	13,311,646.00	3,327,914.00	9,983,732.00	25
COMALAPA	1,608,714.00	402,179.00	1,206,535.00	25
SAN FRANCISCO DE CUAPA	2,158,068.00	539,517.00	1,618,551.00	25
JUIGALPA	1,433,200.00	358,300.00	1,074,900.00	25
LA LIBERTAD	846,369.00	211,593.00	634,776.00	25
SANTO DOMINGO	1,048,730.00	262,182.00	786,548.00	25
SANTO TOMÁS	1,081,763.00	270,441.00	811,322.00	25
SAN PEDRO DE LÓVAGO	1,292,913.00	323,229.00	969,684.00	25
ACOYAPA	916,518.00	229,130.00	687,388.00	25
VILLA SANDINO	1,305,523.00	326,381.00	979,142.00	25
EL CORAL	1,619,848.00	404,962.00	1,214,886.00	25
7000 GRANADA	9,033,781.00	1,697,832.00	7,335,949.00	19
DIRIÁ	2,209,739.00	552,435.00	1,657,304.00	25
DIRIOMO	3,182,912.00	795,729.00	2,387,183.00	25
GRANADA	2,242,454.00	0.00	2,242,454.00	0
NANDAIME	1,398,676.00	349,668.00	1,049,008.00	25
7500 CARAZO	13,073,867.00	3,268,470.00	9,805,397.00	25
SAN MARCOS	1,463,875.00	365,970.00	1,097,905.00	25
JINOTEPE	1,162,233.00	290,559.00	871,674.00	25
DOLORES	1,880,782.00	470,196.00	1,410,586.00	25
DIRIAMBA	1,526,127.00	381,531.00	1,144,596.00	25
EL ROSARIO	1,592,646.00	398,163.00	1,194,483.00	25
LA PAZ DE CARAZO	1,899,757.00	474,939.00	1,424,818.00	25
SANTA TERESA	1,938,284.00	484,572.00	1,453,712.00	25
LA CONQUISTA	1,610,163.00	402,540.00	1,207,623.00	25
8000 RIVAS	15,599,178.00	3,328,362.00	12,270,816.00	21
TOLA	1,151,339.00	0.00	1,151,339.00	0
BELÉN	2,499,916.00	624,979.00	1,874,937.00	25
POTOSÍ	865,422.00	216,357.00	649,065.00	25
BUENOS AIRES	1,467,513.00	366,879.00	1,100,634.00	25
MOYOGALPA	1,215,102.00	303,776.00	911,326.00	25
ALTAGRACIA	2,948,773.00	737,193.00	2,211,580.00	25

FILTRADO POR : Entidad=018000

PARAMETROS ESPECIALES: Mes Inicial=1 / Mes Final=3 / Reporte por=5

PRODUCCION 2007

SUBSISTEMA : SIEP
 APLICACION : SIEP
 ENTIDAD : MHCP
 USUARIO : DGP035

PRODUCCION 2007
 MINISTERIO DE HACIENDA Y CREDITO PUBLICO
 TRANSFERENCIA MUNICIPAL CORRIENTE - RECURSOS DEL TESORO
 DEVENGADO ENERO A MARZO

PAGINA: 3 de 3
 FECHA: 25/04/2007
 HORA: 11:27:04 AM
 REPORTE: PRPSIEP021B

DEPARTAMENTOS / MUNICIPIOS	PRESUPUESTO ACTUALIZADO	DEVENGADO	SALDO POR DEVENGAR	GRADO DE EJECUCION %
8000 RIVAS				
SAN JORGE	1,134,462.00	283,617.00	850,845.00	25
RIVAS	1,134,405.00	0.00	1,134,405.00	0
SAN JUAN DEL SUR	1,785,420.00	446,355.00	1,339,065.00	25
CÁRDENAS	1,396,826.00	349,206.00	1,047,620.00	25
8500 RÍO SAN JUAN	9,041,504.00	2,260,378.00	6,781,126.00	25
MORRITO	1,250,991.00	312,748.00	938,243.00	25
EL ALMENDRO	1,420,019.00	355,005.00	1,065,014.00	25
SAN MIGUELITO	1,612,183.00	403,046.00	1,209,137.00	25
SAN CARLOS	1,951,998.00	488,000.00	1,463,998.00	25
EL CASTILLO	1,898,552.00	474,638.00	1,423,914.00	25
SAN JUAN DE NICARAGUA	907,761.00	226,941.00	680,820.00	25
9100 REGIÓN AUTÓNOMA ATLÁNTICO NORTE	30,590,393.00	5,972,970.00	24,617,423.00	20
WASPÁN	7,101,988.00	1,775,497.00	5,326,491.00	25
PUERTO CABEZAS	2,454,360.00	0.00	2,454,360.00	0
ROSITA	2,157,252.00	539,313.00	1,617,939.00	25
BONANZA	1,743,230.00	435,807.00	1,307,423.00	25
WASLALA	4,244,151.00	0.00	4,244,151.00	0
SIUNA	4,404,001.00	1,101,000.00	3,303,001.00	25
PRINZAPOLKA	4,136,147.00	1,034,037.00	3,102,110.00	25
MULUKUKÚ	4,349,264.00	1,087,316.00	3,261,948.00	25
9300 REGIÓN AUTÓNOMA ATLÁNTICO SUR	29,622,215.00	7,024,428.00	22,597,787.00	24
PAIWAS	2,089,281.00	522,321.00	1,566,960.00	25
LA CRUZ DE RÍO GRANDE	3,407,102.00	851,775.00	2,555,327.00	25
DESEMBOCADURA DE LA CRUZ DE RÍO GRANDE	2,569,994.00	642,498.00	1,927,496.00	25
LAGUNA DE PERLAS	2,946,319.00	736,580.00	2,209,739.00	25
EL TORTUGUERO	3,748,102.00	937,026.00	2,811,076.00	25
EL RAMA	2,980,394.00	745,098.00	2,235,296.00	25
EL AYOTE	1,524,508.00	0.00	1,524,508.00	0
MUELLE DE LOS BUEYES	2,055,594.00	513,899.00	1,541,695.00	25
KUKRA-HILL	2,382,797.00	595,699.00	1,787,098.00	25
CORN ISLAND	1,573,195.00	393,299.00	1,179,896.00	25
BLUEFIELDS	1,900,106.00	475,027.00	1,425,079.00	25
NUEVA GUINEA	2,444,823.00	611,206.00	1,833,617.00	25
TOTAL GENERAL ---->	337,150,346.00	74,262,333.00	262,888,013.00	22

Cuadro No. 20 - B

SUBSISTEMA : SIEP
 APLICACION : SIEP
 ENTIDAD : MHCP
 USUARIO : DGP035

PRODUCCION 2007
 MINISTERIO DE HACIENDA Y CREDITO PUBLICO
 TRANSFERENCIA MUNICIPAL CAPITAL - RECURSOS DEL TESORO
 DEVENGADO ENERO A MARZO

PAGINA: 1 de 3
 FECHA: 25/04/2007
 HORA: 11:26:21 AM
 REPORTE: PRPSIEP021B

DEPARTAMENTOS / MUNICIPIOS		PRESUPUESTO ACTUALIZADO	DEVENGADO	SALDO POR DEVENGAR	GRADO DE EJECUCION %
0500	NUEVA SEGOVIA	52,981,784.00	21,192,713.00	31,789,071.00	40
	JALAPA	7,059,570.00	2,823,828.00	4,235,742.00	40
	MURRA	4,483,049.00	1,793,220.00	2,689,829.00	40
	EL JÍCARO	7,542,822.00	3,017,129.00	4,525,693.00	40
	SAN FERNANDO	3,188,953.00	1,275,581.00	1,913,372.00	40
	MOZONTE	3,422,813.00	1,369,125.00	2,053,688.00	40
	DIPILTO	3,291,561.00	1,316,624.00	1,974,937.00	40
	MACUELIZO	2,564,335.00	1,025,734.00	1,538,601.00	40
	SANTA MARÍA	3,143,796.00	1,257,518.00	1,886,278.00	40
	OCOTAL	4,512,248.00	1,804,899.00	2,707,349.00	40
	CIUDAD ANTIGUA	3,058,486.00	1,223,394.00	1,835,092.00	40
	QUILALÍ	6,797,159.00	2,718,864.00	4,078,295.00	40
	WIWILÍ DE NUEVA SEGOVIA	3,916,992.00	1,566,797.00	2,350,195.00	40
1000	JINOTEGA	67,295,541.00	26,918,216.00	40,377,325.00	40
	WIWILÍ DE JINOTEGA	15,513,207.00	6,205,283.00	9,307,924.00	40
	EL CUÁ	8,814,860.00	3,525,944.00	5,288,916.00	40
	SANTA MARÍA DE PANTASMA	8,401,556.00	3,360,622.00	5,040,934.00	40
	SAN RAFAEL DEL NORTE	5,779,206.00	2,311,682.00	3,467,524.00	40
	SAN SEBASTIÁN DE YALÍ	6,475,539.00	2,590,216.00	3,885,323.00	40
	LA CONCORDIA	2,875,103.00	1,150,041.00	1,725,062.00	40
	JINOTEGA	8,686,982.00	3,474,793.00	5,212,189.00	40
	SAN JOSÉ DE BOCAY	10,749,088.00	4,299,635.00	6,449,453.00	40
2000	MADRIZ	45,075,835.00	18,030,334.00	27,045,501.00	40
	SOMOTO	6,501,392.00	2,600,557.00	3,900,835.00	40
	TOTOGALPA	5,271,941.00	2,108,776.00	3,163,165.00	40
	TELPANECA	8,088,352.00	3,235,341.00	4,853,011.00	40
	SAN JUAN DE RÍO COCO	5,153,997.00	2,061,599.00	3,092,398.00	40
	PALACAGÜINA	4,047,901.00	1,619,160.00	2,428,741.00	40
	YALAGÜINA	5,158,663.00	2,063,465.00	3,095,198.00	40
	SAN LUCAS	5,445,352.00	2,178,141.00	3,267,211.00	40
	LAS SABANAS	2,359,584.00	943,834.00	1,415,750.00	40
	SAN JOSÉ DE CUSMAPA	3,048,653.00	1,219,461.00	1,829,192.00	40
2500	ESTELÍ	32,718,154.00	13,087,262.00	19,630,892.00	40
	PUEBLO NUEVO	5,557,724.00	2,223,090.00	3,334,634.00	40
	CONDEGA	7,226,283.00	2,890,513.00	4,335,770.00	40
	ESTELÍ	9,102,240.00	3,640,896.00	5,461,344.00	40
	SAN JUAN DE LIMAY	3,484,635.00	1,393,854.00	2,090,781.00	40
	LA TRINIDAD	3,947,573.00	1,579,029.00	2,368,544.00	40
	SAN NICOLÁS	3,399,699.00	1,359,880.00	2,039,819.00	40
3000	CHINANDEGA	69,531,392.00	25,021,178.00	44,510,214.00	36
	SAN PEDRO DEL NORTE	3,015,027.00	1,206,011.00	1,809,016.00	40
	SAN FRANCISCO DEL NORTE	2,949,700.00	1,179,880.00	1,769,820.00	40
	CINCO PINOS	2,886,996.00	1,154,798.00	1,732,198.00	40
	SANTO TOMÁS DEL NORTE	3,360,070.00	1,344,028.00	2,016,042.00	40
	EL VIEJO	7,133,168.00	2,853,267.00	4,279,901.00	40
	PUERTO MORAZÁN	6,978,445.00	0.00	6,978,445.00	0
	SOMOTILLO	6,855,237.00	2,742,095.00	4,113,142.00	40
	VILLANUEVA	3,964,596.00	1,585,838.00	2,378,758.00	40
	CHINANDEGA	10,207,392.00	4,082,957.00	6,124,435.00	40
	EL REALEJO	4,045,416.00	1,618,166.00	2,427,250.00	40
	CORINTO	5,497,230.00	2,198,892.00	3,298,338.00	40
	CHICHIGALPA	6,928,529.00	2,771,412.00	4,157,117.00	40
	POSOLTEGA	5,709,586.00	2,283,834.00	3,425,752.00	40
3500	LEÓN	61,809,591.00	23,377,799.00	38,431,792.00	38
	ACHUAPA	3,529,906.00	1,411,962.00	2,117,944.00	40
	EL SAUCE	3,787,007.00	1,514,803.00	2,272,204.00	40
	SANTA ROSA DEL PEÑÓN	3,365,090.00	0.00	3,365,090.00	0
	EL JICARAL	5,629,338.00	2,251,735.00	3,377,603.00	40
	LARREYNAGA - MALPAISILLO	4,808,936.00	1,923,574.00	2,885,362.00	40
	TELICA	10,631,601.00	4,252,640.00	6,378,961.00	40
	QUEZALGUAQUE	7,201,244.00	2,880,498.00	4,320,746.00	40
	LEÓN	13,164,465.00	5,265,786.00	7,898,679.00	40
	LA PAZ CENTRO	4,459,791.00	1,783,916.00	2,675,875.00	40
	NAGAROTE	5,232,213.00	2,092,885.00	3,139,328.00	40
4000	MATAGALPA	94,316,570.00	35,880,464.00	58,436,106.00	38
	RANCHO GRANDE	6,563,864.00	2,625,546.00	3,938,318.00	40
	RIO BLANCO	5,862,146.00	2,344,858.00	3,517,288.00	40
	EL TUMA - LA DALIA	14,543,890.00	5,817,556.00	8,726,334.00	40
	SAN ISIDRO	4,581,370.00	1,832,548.00	2,748,822.00	40

FILTRADO POR : Entidad=018000

PARAMETROS ESPECIALES: Mes Inicial=1 / Mes Final=3 / Reporte por=3

PRODUCCION 2007

Cuadro No. 20 - B

SUBSISTEMA : SIEP
 APLICACION : SIEP
 ENTIDAD : MHCP
 USUARIO : DGP035

PRODUCCION 2007
 MINISTERIO DE HACIENDA Y CREDITO PUBLICO
 TRANSFERENCIA MUNICIPAL CAPITAL - RECURSOS DEL TESORO
 DEVENGADO ENERO A MARZO

PAGINA: 2 de 3
 FECHA: 25/04/2007
 HORA: 11:26:21 AM
 REPORTE: PRPSIEP021B

DEPARTAMENTOS / MUNICIPIOS	PRESUPUESTO ACTUALIZADO	DEVENGADO	SALDO POR DEVENGAR	GRADO DE EJECUCION %
4000 MATAGALPA				
SÉBACO	4,615,411.00	0.00	4,615,411.00	0
MATAGALPA	10,259,938.00	4,103,975.00	6,155,963.00	40
SAN RAMÓN	8,499,450.00	3,399,780.00	5,099,670.00	40
MATIGUÁS	7,682,568.00	3,073,027.00	4,609,541.00	40
MUY MUY	5,572,678.00	2,229,071.00	3,343,607.00	40
ESQUIPULAS	5,678,844.00	2,271,538.00	3,407,306.00	40
SAN DIONISIO	5,364,443.00	2,145,777.00	3,218,666.00	40
TERRABONA	4,387,629.00	1,755,052.00	2,632,577.00	40
CIUDAD DARÍO	10,704,339.00	4,281,736.00	6,422,603.00	40
5000 BOACO	28,164,690.00	11,265,876.00	16,898,814.00	40
SAN JOSÉ DE LOS REMATES	2,560,354.00	1,024,142.00	1,536,212.00	40
BOACO	5,363,899.00	2,145,560.00	3,218,339.00	40
CAMOAPA	4,434,886.00	1,773,954.00	2,660,932.00	40
SANTA LUCÍA	3,191,197.00	1,276,479.00	1,914,718.00	40
TEUSTEPE	6,063,408.00	2,425,363.00	3,638,045.00	40
SAN LORENZO	6,550,946.00	2,620,378.00	3,930,568.00	40
5500 MANAGUA	78,930,419.00	26,546,848.00	52,383,571.00	34
SAN FRANCISCO LIBRE	3,472,863.00	1,389,145.00	2,083,718.00	40
TIPITAPA	8,126,891.00	3,250,756.00	4,876,135.00	40
MATEARE	3,848,665.00	1,539,466.00	2,309,199.00	40
VILLA EL CARMEN	5,536,370.00	2,214,548.00	3,321,822.00	40
CIUDAD SANDINO	8,149,814.00	3,259,926.00	4,889,888.00	40
MANAGUA	28,808,445.00	11,523,378.00	17,285,067.00	40
TICUANTEPE	5,942,948.00	0.00	5,942,948.00	0
EL CRUCERO	8,424,073.00	3,369,629.00	5,054,444.00	40
SAN RAFAEL DEL SUR	6,620,350.00	0.00	6,620,350.00	0
6000 MASAYA	57,008,812.00	18,688,580.00	38,320,232.00	33
NINDIRÍ	7,172,193.00	2,868,877.00	4,303,316.00	40
MASAYA	10,287,363.00	0.00	10,287,363.00	0
TISMA	5,407,115.00	2,162,846.00	3,244,269.00	40
LA CONCEPCIÓN	9,941,533.00	3,976,613.00	5,964,920.00	40
MASATEPE	7,702,571.00	3,081,028.00	4,621,543.00	40
NANDASMO	3,512,282.00	1,404,913.00	2,107,369.00	40
CATARINA	5,876,237.00	2,350,495.00	3,525,742.00	40
SAN JUAN DE ORIENTE	2,811,569.00	1,124,628.00	1,686,941.00	40
NIQUINOHOMO	4,297,949.00	1,719,180.00	2,578,769.00	40
6500 CHONTALES	42,114,017.00	16,845,607.00	25,268,410.00	40
COMALAPA	3,753,667.00	1,501,467.00	2,252,200.00	40
SAN FRANCISCO DE CUAPA	5,035,492.00	2,014,197.00	3,021,295.00	40
JUIGALPA	5,732,801.00	2,293,120.00	3,439,681.00	40
LA LIBERTAD	3,385,477.00	1,354,191.00	2,031,286.00	40
SANTO DOMINGO	4,194,921.00	1,677,968.00	2,516,953.00	40
SANTO TOMÁS	4,327,052.00	1,730,821.00	2,596,231.00	40
SAN PEDRO DE LÓVAGO	3,016,797.00	1,206,719.00	1,810,078.00	40
ACOYAPA	3,666,073.00	1,466,429.00	2,199,644.00	40
VILLA SANDINO	5,222,093.00	2,088,837.00	3,133,256.00	40
EL CORAL	3,779,644.00	1,511,858.00	2,267,786.00	40
7000 GRANADA	25,305,923.00	6,534,443.00	18,771,480.00	26
DIRIÁ	3,314,608.00	1,325,843.00	1,988,765.00	40
DIRIOMO	7,426,794.00	2,970,718.00	4,456,076.00	40
GRANADA	8,969,817.00	0.00	8,969,817.00	0
NANDAIME	5,594,704.00	2,237,882.00	3,356,822.00	40
7500 CARAZO	33,173,941.00	13,269,577.00	19,904,364.00	40
SAN MARCOS	5,855,502.00	2,342,201.00	3,513,301.00	40
JINOTEPE	4,648,932.00	1,859,573.00	2,789,359.00	40
DOLORES	4,388,491.00	1,755,396.00	2,633,095.00	40
DIRIAMBA	6,104,506.00	2,441,802.00	3,662,704.00	40
EL ROSARIO	2,388,969.00	955,588.00	1,433,381.00	40
LA PAZ DE CARAZO	2,849,635.00	1,139,854.00	1,709,781.00	40
SANTA TERESA	4,522,662.00	1,809,065.00	2,713,597.00	40
LA CONQUISTA	2,415,244.00	966,098.00	1,449,146.00	40
8000 RIVAS	44,870,496.00	14,291,006.00	30,579,490.00	32
TOLA	4,605,355.00	0.00	4,605,355.00	0
BELÉN	3,749,873.00	1,499,949.00	2,249,924.00	40
POTOSÍ	3,461,688.00	1,384,675.00	2,077,013.00	40
BUENOS AIRES	3,424,196.00	1,369,678.00	2,054,518.00	40
MOYOGALPA	2,835,238.00	1,134,095.00	1,701,143.00	40
ALTAGRACIA	6,880,471.00	2,752,188.00	4,128,283.00	40

FILTRADO POR : Entidad=018000

PARAMETROS ESPECIALES: Mes Inicial=1 / Mes Final=3 / Reporte por=3

PRODUCCION 2007

SUBSISTEMA : SIEP
 APLICACION : SIEP
 ENTIDAD : MHCP
 USUARIO : DGP035

PRODUCCION 2007
 MINISTERIO DE HACIENDA Y CREDITO PUBLICO
 TRANSFERENCIA MUNICIPAL CAPITAL - RECURSOS DEL TESORO
 DEVENGADO ENERO A MARZO

PAGINA: 3 de 3
 FECHA: 25/04/2007
 HORA: 11:26:21 AM
 REPORTE: PRPSIEP021B

DEPARTAMENTOS / MUNICIPIOS	PRESUPUESTO ACTUALIZADO	DEVENGADO	SALDO POR DEVENGAR	GRADO DE EJECUCION %
8000 RIVAS				
SAN JORGE	2,647,078.00	1,058,831.00	1,588,247.00	40
RIVAS	4,537,621.00	0.00	4,537,621.00	0
SAN JUAN DEL SUR	7,141,680.00	2,856,672.00	4,285,008.00	40
CÁRDENAS	5,587,296.00	2,234,918.00	3,352,378.00	40
8500 RÍO SAN JUAN	23,593,708.00	11,796,855.00	11,796,853.00	50
MORRITO	2,918,978.00	1,459,489.00	1,459,489.00	50
EL ALMENDRO	3,313,379.00	1,656,690.00	1,656,689.00	50
SAN MIGUELITO	3,761,761.00	1,880,881.00	1,880,880.00	50
SAN CARLOS	7,807,994.00	3,903,997.00	3,903,997.00	50
EL CASTILLO	4,429,954.00	2,214,977.00	2,214,977.00	50
SAN JUAN DE NICARAGUA	1,361,642.00	680,821.00	680,821.00	50
9100 REGIÓN AUTÓNOMA ATLÁNTICO NORTE	92,935,788.00	33,070,873.00	59,864,915.00	36
WASPÁN	16,571,306.00	8,285,653.00	8,285,653.00	50
PUERTO CABEZAS	9,817,441.00	0.00	9,817,441.00	0
ROSITA	8,629,008.00	4,314,504.00	4,314,504.00	50
BONANZA	6,972,921.00	3,486,461.00	3,486,460.00	50
WASLALA	16,976,604.00	0.00	16,976,604.00	0
SIUNA	17,616,004.00	8,808,002.00	8,808,002.00	50
PRINZAPOLKA	6,204,221.00	3,102,111.00	3,102,110.00	50
MULUKUKÚ	10,148,283.00	5,074,142.00	5,074,141.00	50
9300 REGIÓN AUTÓNOMA ATLÁNTICO SUR	93,398,340.00	43,650,157.00	49,748,183.00	47
PAIWAS	8,357,125.00	4,178,563.00	4,178,562.00	50
LA CRUZ DE RÍO GRANDE	7,949,906.00	3,974,953.00	3,974,953.00	50
DESEMBOCADURA DE LA CRUZ DE RÍO GRANDE	5,996,653.00	2,998,327.00	2,998,326.00	50
LAGUNA DE PERLAS	6,874,745.00	3,437,373.00	3,437,372.00	50
EL TORTUGUERO	8,745,570.00	4,372,785.00	4,372,785.00	50
EL RAMA	11,921,575.00	5,960,788.00	5,960,787.00	50
EL AYOTE	6,098,034.00	0.00	6,098,034.00	0
MUELLE DE LOS BUEYES	8,222,376.00	4,111,188.00	4,111,188.00	50
KUKRA-HILL	5,559,859.00	2,779,930.00	2,779,929.00	50
CORN ISLAND	6,292,781.00	3,146,391.00	3,146,390.00	50
BLUEFIELDS	7,600,425.00	3,800,213.00	3,800,212.00	50
NUEVA GUINEA	9,779,291.00	4,889,646.00	4,889,645.00	50
TOTAL GENERAL ---->	943,225,001.00	359,467,788.00	583,757,213.00	38

Cuadro No. 21

Gobierno Central
Universidades y Centros de Educación Técnica Superior
Transferencias
Ejecución Período Enero - Marzo 2007
(Córdobas)

Universidad	Presupuesto Anual	Gasto		Ejecución Devengado
		Corriente	Capital	
Universidad Nacional Autónoma de Nicaragua-León	285,078,109	65,165,514	3,887,508	69,053,022
Universidad Nacional Autónoma de Nicaragua-Managua	486,573,008	104,082,069	13,778,040	117,860,109
Universidad Centroamericana	100,765,491	23,801,505	629,817	24,431,322
Universidad Politécnica de Nicaragua	68,104,903	14,886,927	1,625,598	16,512,525
Universidad Nacional de Ingeniería	256,707,885	54,458,733	7,722,315	62,181,048
Universidad Nacional Agraria	139,157,225	28,676,442	5,030,907	33,707,349
Escuela Internacional de Agricultura y Ganadería	27,312,772	6,339,321	282,858	6,622,179
Universidad Católica Agropecuaria del Trópico Seco	24,337,413	5,102,886	797,895	5,900,781
Universidad de las Regiones Autónomas de la Costa Caribe Nicaragüense	45,889,355	10,049,439	1,040,493	11,089,932
Bluefields Indian & Caribbean University	45,889,355	9,017,718	2,072,212	11,089,930
Secretaría Técnica del Consejo Nacional de Universidades	16,056,809	3,621,251	268,107	3,889,358
TOTAL	1,495,872,325	325,201,805	37,135,750	362,337,555

GOBIERNO CENTRAL
DESGLOSE DEL FINANCIAMIENTO EXTERNO DEL DEFICIT
Ejecución Período Enero - Marzo 2007
Córdoba

CONCEPTO	Presupuesto Inicial	Presupuesto Actualizado	Devengado Acumulado
PRESTAMOS	4,353,224,579.00	4,353,224,579.00	801,509,084.44
1. PRESTAMOS LIQUIDOS	923,680,000.00	923,680,000.00	501,386,417.19
BANCO INTERAMERICANO DE DESARROLLO - BID	460,000,000.00	460,000,000.00	
Sectorial Fiscal	184,000,000.00	184,000,000.00	
Sectorial Social I	276,000,000.00	276,000,000.00	
BANCO MUNDIAL	368,000,000.00	368,000,000.00	453,641,907.19
Apoyo Presupuestario Banco Mundial (IDA) - PRSC-2	368,000,000.00	368,000,000.00	453,641,907.19
KREDITANSTALT FUR WIEDERAUFBAU	95,680,000.00	95,680,000.00	47,744,510.00
Alemania KFW	95,680,000.00	95,680,000.00	47,744,510.00
2. PRESTAMOS ATADOS	3,429,544,579.00	3,429,544,579.00	300,122,667.25
BANCO CENTROAMERICANO DE INTEGRACIÓN ECONÓMICA - BCIE	236,188,784.00	236,188,784.00	22,116,397.55
BANCO INTERAMERICANO DE DESARROLLO - BID	1,760,107,021.00	1,760,107,021.00	180,036,221.99
BANCO MUNDIAL	977,571,334.00	977,571,334.00	70,476,393.09
FONDO DE DESARROLLO NÓRDICO	192,022,243.00	192,022,243.00	6,855,803.21
FONDO INTERNACIONAL DE DESARROLLO AGRÍCOLA -FIDA	64,470,000.00	64,470,000.00	12,090,897.67
GOBIERNO DE ESPAÑA	101,473,000.00	101,473,000.00	
INTERNATIONAL COOPERATION DEVELOPMENT - ICDF	21,630,000.00	21,630,000.00	
KREDITANSTALT FUR WIEDERAUFBAU	20,355,287.00	20,355,287.00	7,459,040.63
THE OPEP FUND FOR INTERNATIONAL DEVELOPMENT	55,726,910.00	55,726,910.00	1,087,913.11
DONACIONES	4,547,996,650.00	4,547,996,650.00	193,244,891.16
1. DONACIONES LIQUIDAS	1,177,600,000.00	1,177,600,000.00	
GOBIERNO DE FINLANDIA	46,000,000.00	46,000,000.00	
Apoyo Presupuestario Gobierno de Finlandia	46,000,000.00	46,000,000.00	
GOBIERNO DE GRAN BRETAÑA	49,680,000.00	49,680,000.00	
Apoyo Presupuestario Gobierno de Reino Unido	49,680,000.00	49,680,000.00	
GOBIERNO DE HOLANDA	261,280,000.00	261,280,000.00	
Apoyo Presupuestario Gobierno de Holanda	261,280,000.00	261,280,000.00	
GOBIERNO DE NORUEGA	60,720,000.00	60,720,000.00	
Apoyo Presupuestario Gobierno de Noruega	60,720,000.00	60,720,000.00	
GOBIERNO DE SUECIA	193,200,000.00	193,200,000.00	
Apoyo Presupuestario Gobierno de Suecia	193,200,000.00	193,200,000.00	
GOBIERNO DE SUIZA	97,520,000.00	97,520,000.00	
Apoyo Presupuestario Gobierno de Suiza	97,520,000.00	97,520,000.00	
UNION EUROPEA	469,200,000.00	469,200,000.00	
Apoyo Presupuestario Gobernabilidad	55,200,000.00	55,200,000.00	
Apoyo Presupuestario PAPSE	230,000,000.00	230,000,000.00	
Apoyo Presupuestario Plan Nacional de Desarrollo	184,000,000.00	184,000,000.00	
2. DONACIONES ATADAS	3,370,396,650.00	3,370,396,650.00	193,244,891.16
ACDI - CANADA	60,236,303.00	60,236,303.00	123,546.02
ACSUR LAS SEGOVIAS	2,565,475.00	2,565,475.00	121,142.99
AGENCIA ESPAÑOLA DE COOPERACIÓN INTERNACIONAL- AECI	35,107,137.00	35,107,137.00	126,108.07
AGENCIA FOR INTERNATIONAL DEVELOPMENT	27,994,739.00	27,994,739.00	3,758,386.99
AID - CATIE	2,738,800.00	2,738,800.00	
AMIGOS DE LA TIERRA DE ESPAÑA	4,053,590.00	4,053,590.00	

GOBIERNO CENTRAL
DESGLOSE DEL FINANCIAMIENTO EXTERNO DEL DEFICIT
Ejecución Período Enero - Marzo 2007
Córdobas

CONCEPTO	Presupuesto Inicial	Presupuesto Actualizado	Devengado Acumulado
ASDI - SUECIA	136,773,170.00	136,773,170.00	5,679,014.03
BANCO CENTROAMERICANO DE INTEGRACIÓN ECONÓMICA - BCIE	16,801,670.00	16,801,670.00	25,672.49
BANCO INTERAMERICANO DE DESARROLLO - BID	72,231,560.00	72,231,560.00	467,682.81
BANCO MUNDIAL	253,708,211.00	253,708,211.00	18,310,471.31
CARE INTERNACIONAL	2,054,396.00	2,054,396.00	201,170.00
CATIE	3,160,800.00	3,160,800.00	
CONFEDERACIÓN DE OBREROS Y SAMARITANOS DE ALEMANIA A.S.B.	2,546,400.00	2,546,400.00	1,006,454.07
COSUDE/SUIZA	52,310,363.00	52,310,363.00	9,353.59
FONDO COMUN DE PRODUCTOS BÁSICOS	3,698,166.00	3,698,166.00	
FONDO DE DESARROLLO DE LAS NACIONES UNIDAS PARA LA MUJER	1,903,835.00	1,903,835.00	
FONDO DE LAS NACIONES UNIDAS PARA LA NIÑEZ - UNICEF	10,481,211.00	10,481,211.00	305,095.96
FONDO DE LAS NACIONES UNIDAS PARA LA POBLACIÓN	13,584,510.00	13,584,510.00	568,163.22
FONDO INTERNACIONAL DE DESARROLLO AGRÍCOLA - FIDA	222,000.00	222,000.00	
FONDO MULTILATERAL DE INVERSIÓN	4,569,380.00	4,569,380.00	589,586.85
FONDO MUNDIAL DE REHABILITACIÓN	24,460,956.00	24,460,956.00	226,898.31
FONDO MUNDIAL PARA EL MEDIO AMBIENTE	12,111,910.00	12,111,910.00	
FONDO DE ORGANIZACIÓN ESTADOS IBEROAMERICANOS / COMUNIDAD AUTONOMA MADRID (OEI / CAM)	5,213,158.00	5,213,158.00	429,975.12
FONDO DE ORGANIZACIÓN ESTADOS IBEROAMERICANOS / COMUNIDAD AUTONOMA MADRID / MEC ESPAÑA (OEI / MEC)	2,844,158.00	2,844,158.00	62,802.56
FONDO DE ORGANIZACIÓN ESTADOS IBEROAMERICANOS / COMUNIDAD AUTONOMA MADRID / MEC ESPAÑA / FUNDACION ONCE (OEI / FOAL / MECD)	1,014,889.00	1,014,889.00	51,215.02
FUNDACIÓN KELLOGGS - USA	1,154,600.00	1,154,600.00	
FUNDACIÓN CETEMSA	248,400.00	248,400.00	
GOBIERNO DE ALEMANIA	2,980,000.00	2,980,000.00	
GOBIERNO DE AUSTRIA	6,516,552.00	6,516,552.00	260,626.71
GOBIERNO DE CANADÁ	21,737,348.00	21,737,348.00	
GOBIERNO DE DINAMARCA	350,689,353.00	350,689,353.00	15,933,626.47
GOBIERNO DE ESPAÑA	57,289,099.00	57,289,099.00	391,990.64
GOBIERNO DE ESTADOS UNIDOS DE AMÉRICA	67,924,947.00	67,924,947.00	966.30
GOBIERNO DE FINLANDIA	125,342,477.00	125,342,477.00	21,022,855.71
GOBIERNO DE FRANCIA	44,210,888.00	44,210,888.00	332,965.36
GOBIERNO DE GRAN BRETAÑA	3,247,000.00	3,247,000.00	157,275.54
GOBIERNO DE HOLANDA	250,093,168.00	250,093,168.00	1,531,825.83
GOBIERNO DE ITALIA	75,418,099.00	75,418,099.00	
GOBIERNO DE JAPÓN	452,105,434.00	452,105,434.00	48,530,281.68
GOBIERNO DE LA REPÚBLICA CHECA	3,199,897.00	3,199,897.00	
GOBIERNO DE LUXEMBURGO	10,950,000.00	10,950,000.00	

GOBIERNO CENTRAL
 DESGLOSE DEL FINANCIAMIENTO EXTERNO DEL DEFICIT
 Ejecución Período Enero - Marzo 2007
 Córdoba

CONCEPTO	Presupuesto Inicial	Presupuesto Actualizado	Devengado Acumulado
GOBIERNO DE NORUEGA	40,533,899.00	40,533,899.00	2,900,625.43
GOBIERNO DE SUECIA	31,160,880.00	31,160,880.00	
GOBIERNO DE SUIZA	2,000,000.00	2,000,000.00	
GOBIERNO DE TAIWAN	17,808,000.00	17,808,000.00	67,200.56
GOBIERNOS BILATERALES FONDO COMUN PRORURAL	149,523,700.00	149,523,700.00	2,567,834.80
GOBIERNOS BILATERALES FONSALUD	411,696,451.00	411,696,451.00	14,403,359.70
GTZ	21,513,547.00	21,513,547.00	
HOLANDA /FSS	13,672,918.00	13,672,918.00	4,568,672.11
KREDITANSTALT FUR WIEDERAUFBAU	17,308,200.00	17,308,200.00	
ORGANIZACIÓN INTERNACIONAL DE ENERGÍA ATÓMICA	1,086,403.00	1,086,403.00	
ORGANIZACIÓN PANAMERICANA DE LA SALUD - OPS	6,400,000.00	6,400,000.00	2,707.03
PLAN INTERNATIONAL USA	938,594.00	938,594.00	
PROGRAMA DE LAS NACIONES UNIDAS PARA EL DESARROLLO - PNUD	26,707,703.00	26,707,703.00	
PROGRAMA MUNDIAL DE ALIMENTOS - PMA	157,205,000.00	157,205,000.00	29,123,996.13
SAVE THE CHILDREN	6,020,584.00	6,020,584.00	580,573.43
SECRETARÍA DE INTEGRACIÓN ECONÓMICA CENTROAMERICANA	376,089.00	376,089.00	
SUIZA/FSS	141,735.00	141,735.00	
THE NATURE CONSERVANCY - USA	2,767,500.00	2,767,500.00	
UNIÓN EUROPEA	238,041,398.00	238,041,398.00	18,804,768.32
TOTAL	8,901,221,229.00	8,901,221,229.00	994,753,975.60

SUBSISTEMA : SIEP
 APLICACION : SIEP
 ENTIDAD : MHCP
 USUARIO : DGP027

PRODUCCION 2007
 MINISTERIO DE HACIENDA Y CREDITO PUBLICO
 EJECUCION DE PRESTAMOS Y DONACIONES EXTERNAS POR ORIGEN

PAGINA: 1 de 12
 FECHA: 26/04/2007
 HORA: 09:38:41 AM
 REPORTE: PRPSIEP126C

DE: ENERO A: MARZO

FUENTE	ORG.	PROYECTO/ACTIVIDAD	PRESUPUESTO INICIAL	PRESUPUESTO ACTUALIZADO	DEVENGADO ACUMULADO
PRESTAMOS			3,429,544,579.00	3,429,544,579.00	300,122,667.25
BANCO INTERAMERICANO DE DESARROLLO -BID-			1,760,107,021.00	1,760,107,021.00	180,036,221.99
		APOYO A LA INNOVACIÓN TECNOLÓGICA EN NICARAGUA-1079/SF	21,238,009.00	21,238,009.00	1,832,952.94
		APOYO AL CONGLOMERADO DE TURISMO RUTA DEL AGUA, DEP/	53,689,370.00	53,689,370.00	2,931,956.86
		DESARROLLO Y FUNCIONAMIENTO DE LA CENTRALIZACION DEL	22,054,556.00	22,054,556.00	5,181,436.95
		EFICIENCIA Y TRANSPARENCIA EN LAS CONTRATACIONES DEL E	50,757,870.00	50,757,870.00	6,743,023.50
		ELECTRIFICACION RURAL PARA DESARROLLO LECHERO EN BOA	1,541,663.00	1,541,663.00	0.00
		FORTEALECIMIENTO DE LA GESTIÓN DE COMERCIO EXTERIOR DE	5,503,793.00	5,503,793.00	1,517,305.25
		FORTEALECIMIENTO INSTITUCIONAL AL SECTOR SALUD	10,509,360.00	10,509,360.00	764,715.51
		MEJORAMIENTO DE UNIDADES DE SALUD DE ATENCION PRIMARI	25,378,880.00	25,378,880.00	761,573.66
		PAVIMENTACIÓN CARRETERA ACOYAPA - SAN CARLOS	10,100,000.00	10,100,000.00	0.00
		PLAN VIAL DE COMPETITIVIDAD ZONA III- LEÓN, MATAGALPA Y JI	114,078,997.00	114,078,997.00	564,841.70
		PROGRAMA DE AMPLIACION DE COBERTURA	57,701,317.00	57,701,317.00	314,721.15
		PROGRAMA DE APOYO A LA IMPLEMENTACION DEL PND (BID-170	33,673,000.00	33,673,000.00	0.00
		PROGRAMA DE APOYO DE LA SECRETARÍA TÉCNICA DE LA PRES	16,694,900.00	16,694,900.00	72,882.80
		PROGRAMA DE ATENCIÓN INTEGRAL A LA NIÑEZ NICARAGÜENSE	141,460,202.00	141,460,202.00	0.00
		PROGRAMA DE DOTACION DE EQUIPAMIENTO MEDICO	3,576,000.00	3,576,000.00	0.00
		PROGRAMA DE ESTUDIOS Y DISEÑOS FINALES EN AGUA POTABL	13,200,000.00	13,200,000.00	0.00
		PROGRAMA DE ESTUDIOS Y DISEÑOS FINALES PARA LA CONSTE	14,994,508.00	14,994,508.00	0.00
		PROGRAMA DE FORTALECIMIENTO INSTITUCIONALPARA LA PRO	26,814,688.00	26,814,688.00	400,031.25
		PROGRAMA DE FORTALECIMIENTO JUDICIAL Y ACCESO A LA JUS	55,200,000.00	55,200,000.00	0.00
		PROGRAMA DE FORTALECIMIENTO Y DESARROLLO MUNICIPAL (I	83,735,000.00	83,735,000.00	17,984,845.78
		PROGRAMA DE INVERSION SOCIAL MUNICIPAL (BID 1679/SF-NI)	217,268,219.00	217,268,219.00	951,657.81
		PROGRAMA DE MODERNIZACIÓN DE LA C.G.R (BID No. 1100/SF-N	42,887,000.00	42,887,000.00	4,178,620.92
		PROGRAMA DE REACTIVACIÓN PRODUCTIVA RURAL (PRPR/BID-1	198,293,100.00	198,293,100.00	86,773,741.22
		PROGRAMA DE SEGURIDAD CIUDADANA (1590-SF-NI)	40,905,384.00	40,905,384.00	667,921.55
		PROGRAMA DE SEGURIDAD CIUDADANA (1590-SF-NI)	0.00	0.00	0.00
		PROGRAMA MULTIFASE PARA VIVIENDAS DE INTERÉS SOCIAL (I	25,208,000.00	25,208,000.00	3,408,786.34
		PROGRAMA PROMOCION, PREVENCION, EDUCACION Y COMUNIC	11,518,080.00	11,518,080.00	0.00
		PROGRAMA SOCIOAMBIENTAL Y DESARROLLO FORESTAL II (PO	70,207,000.00	70,207,000.00	21,570,778.64
		PROYECTO VIAL PARA LA COMPETITIVIDAD DE LA ZONA II (BID 1	183,452,197.00	183,452,197.00	11,467,076.03
		Programa de Educacion Básica para Jóvenes y Adultos (Préstamo BID-	36,900,000.00	36,900,000.00	4,001,517.71
		RED DE PROTECCIÓN SOCIAL (BID 1109/SF - NI, BCIE 1567)	1,527,200.00	1,527,200.00	0.00
		REHABILITACION DE HOSPITALES NACIONALES	29,151,992.00	29,151,992.00	1,108,142.20
		REHABILITACIÓN DE CARRETERAS (BID 1088/SF-NI)	12,566,460.00	12,566,460.00	1,080,820.26
		REHABILITACIÓN DE LA CARRETERA SÉBACO - MATAGALPA (BID	47,771,764.00	47,771,764.00	1,547,879.42
		SERVICIO DE LA DEUDA PUBLICA EXTERNA	26,000,000.00	26,000,000.00	2,498,608.60
		SERVICIOS DE SANIDAD AGROPECUARIA Y FORESTAL (BID-1500	40,000,000.00	40,000,000.00	1,384,835.04
		UNIDAD DE COORDINACIÓN PROGRAMA DE APOYO AL PND (BID	7,060,807.00	7,060,807.00	325,548.90
		VALORACIÓN DEL POTENCIAL EÓLICO EN MONKEY POINT Y BLUE	1,014,705.00	1,014,705.00	0.00
		VIII CENSO DE POBLACIÓN Y IV DE VIVIENDA (BID NO.1535/SF-NI)	6,473,000.00	6,473,000.00	0.00
BANCO MUNDIAL			977,571,334.00	977,571,334.00	70,476,393.09
		AMPLIACIÓN DEL ACCESO A LOS SERVICIOS FINANCIEROS (BM N	8,077,700.00	8,077,700.00	1,082,179.65
		APOYO A LA EJECUCIÓN DE LA REFORMA INSTITUCIONAL (SETE	20,071,000.00	20,071,000.00	2,528,295.58
		APOYO A LA FUNCIÓN DE PLANIFIC. ESTRATEGICA-REDUCCIÓN	5,701,648.00	5,701,648.00	1,282,237.56

FILTRADO POR :

PARAMETROS ESPECIALES: Mes Inicial (MM)=1 / Mes Final (MM)=3

PRODUCCION 2007

Cuadro No. 23

SUBSISTEMA : SIEP
 APLICACION : SIEP
 ENTIDAD : MHCP
 USUARIO : DGP027

PRODUCCION 2007
 MINISTERIO DE HACIENDA Y CREDITO PUBLICO
 EJECUCION DE PRESTAMOS Y DONACIONES EXTERNAS POR ORIGEN

PAGINA: 2 de 12
 FECHA: 26/04/2007
 HORA: 09:38:41 AM
 REPORTE: PRPSIEP126C

DE: ENERO A: MARZO

FUENTE	ORG.	PROYECTO/ACTIVIDAD	PRESUPUESTO INICIAL	PRESUPUESTO ACTUALIZADO	DEVENGADO ACUMULADO
PRESTAMOS			3,429,544,579.00	3,429,544,579.00	300,122,667.25
BANCO MUNDIAL			977,571,334.00	977,571,334.00	70,476,393.09
		APOYO A LA GOBERNABILIDAD Y TRANSPARENCIA - PARTICIPAC	6,855,992.00	6,855,992.00	550,161.13
		CONSOLIDACIÓN Y EXPANSIÓN DEL SISTEMA INTEGRADO DE GE	16,041,996.00	16,041,996.00	3,954,527.01
		CONSTRUCCIÓN DEL COMPLEJO DEL SINAPRED, CREDITO 3487-	42,091,937.00	42,091,937.00	0.00
		DESARROLLO INSTITUCIONAL FISE	826,494.00	826,494.00	826,132.97
		FORMULACIÓN DE POLÍTICAS FISCALES MHCP/OAFE (BM PSTAC-	4,495,417.00	4,495,417.00	905,578.65
		FORTALECIMIENTO SISTEMA DE EVALUACIÓN Y SEGUIMIENTO C	4,536,240.00	4,536,240.00	178,972.83
		FORTALECIMIENTO INSTITUCIONAL AL SECTOR SALUD	14,605,220.00	14,605,220.00	4,030,839.63
		FORTALECIMIENTO INSTITUCIONAL DE LA FINANCIERA NICARAGI	9,500,000.00	9,500,000.00	488,166.34
		FORTALECIMIENTO Y EXPANSIÓN SISTEMA DE INVERSIÓN PÚBLI	2,933,620.00	2,933,620.00	415,314.99
		III PROGRAMA DE REHABILITACIÓN Y MANTENIMIENTO DE CARRI	1,612,674.00	1,612,674.00	0.00
		IMPLEMENTACIÓN DE LA LEY DE SERVICIO CIVIL (BM PSTAC-3877	4,044,000.00	4,044,000.00	1,188,356.00
		IV PROGRAMA DE REHABILITACIÓN Y MANTENIMIENTO DE CARRI	286,167,326.00	286,167,326.00	0.00
		MEJORAMIENTO DE UNIDADES DE SALUD DE ATENCION PRIMARI	5,370,026.00	5,370,026.00	1,294,270.62
		PROGRAMA DE AMPLIACION DE COBERTURA	47,184,434.00	47,184,434.00	9,479,282.26
		PROGRAMA DE DOTACION DE EQUIPAMIENTO MEDICO	7,380,000.00	7,380,000.00	2,068,610.30
		PROGRAMA PROMOCION, PREVENCION, EDUCACION Y COMUNIC	8,029,569.00	8,029,569.00	1,157,765.22
		PROYECTO DE TELECOMUNICACIONES RURALES (CR. 4168)	16,493,357.00	16,493,357.00	0.00
		PROYECTO DE ELECTRIFICACION RURAL PARA ZONAS AISLADA	68,972,094.00	68,972,094.00	0.00
		PROYECTO DE ELECTRIFICACIÓN RURAL PARA ZONAS AISLADA	2,563,538.00	2,563,538.00	0.00
		PROYECTO DE ORDENAMIENTO DE LA PROPIEDAD (BM-3665-NI)	82,115,812.00	82,115,812.00	24,387,528.98
		PROYECTO DE REDUCCIÓN DE LA POBREZA Y DESARROLLO LOC	10,679,418.00	10,679,418.00	0.00
		PROYECTO DE TECNOLOGÍA AGRÍCOLA FASE II (INAFOR-PRORU	7,000,000.00	7,000,000.00	0.00
		PROYECTO DE TECNOLOGÍA AGRÍCOLA FASE II (INTA-PRORURAL	72,609,500.00	72,609,500.00	0.00
		PROYECTO DE TECNOLOGÍA AGRÍCOLA FASE II (MAGFOR-PRORI	10,404,000.00	10,404,000.00	1,183,198.98
		Proyecto de Educación para Nicaragua, PASEN (BM-3978-NI)	117,287,000.00	117,287,000.00	2,271,088.42
		REGULACION Y SUPERVISION DE MICROFINANZAS E INFORMACI	17,712,390.00	17,712,390.00	903,040.52
		REHABILITACION DE HOSPITALES NACIONALES	9,358,000.00	9,358,000.00	0.00
		Reducción de la Vulnerabilidad Ante Desastres Naturales, Crédito 3487-	24,799,356.00	24,799,356.00	2,530,175.82
		SEGUNDO PROYECTO DE MUNICIPIOS RURALES (BM No. 3480 NI	5,519,249.00	5,519,249.00	2,800,314.10
		SEGUNDO PROYECTO DE MUNICIPIOS RURALES / APOYO AL PRC	24,884,000.00	24,884,000.00	3,493,635.06
		UNIDAD DE COORDINACIÓN DEL PROYECTO (UCP) (BM PSTAC-38	11,648,327.00	11,648,327.00	1,476,720.47
		FONDO INTERNACIONAL DE DESARROLLO AGRÍCOLA -FIDA-	64,470,000.00	64,470,000.00	12,090,897.67
		PROGRAMA DE DESARROLLO ECONÓMICO DE LA ZONA SECA DE	30,081,000.00	30,081,000.00	7,250,000.00
		PROYECTO DE TECNOLOGÍA AGRÍCOLA FASE II (MAGFOR-PRORI	34,389,000.00	34,389,000.00	4,840,897.67
		THE OPEP FUND FOR INTERNATIONAL DEVELOPMENT	55,726,910.00	55,726,910.00	1,087,913.11
		CENTROS DE SALUD (MINSA/FISE)	4,950,000.00	4,950,000.00	1,087,913.11
		PROYECTO DE INVERSION SOCIAL MUNICIPAL	1,000,000.00	1,000,000.00	0.00
		REHABILITACIÓN EMPALME LAS FLORES - CATARINA - GUANAC	27,950,000.00	27,950,000.00	0.00
		REHABILITACIÓN Y MEJORAMIENTO DE LA CARRETERA GRANAD.	21,826,910.00	21,826,910.00	0.00
		FONDO DE DESARROLLO NÓRDICO	192,022,243.00	192,022,243.00	6,855,803.21
		AMPLIACION DE LA COBERTURA DEL PROYECTO DE ORDENAMIE	35,917,992.00	35,917,992.00	1,548,049.42
		PROYECTO VIAL PARA LA COMPETITIVIDAD DE LA ZONA II (BID 15	156,104,251.00	156,104,251.00	5,307,753.79

FILTRADO POR :

PARAMETROS ESPECIALES: Mes Inicial (MM)=1 / Mes Final (MM)=3

PRODUCCION 2007

SUBSISTEMA : SIEP
 APLICACION : SIEP
 ENTIDAD : MHCP
 USUARIO : DGP027

PRODUCCION 2007
 MINISTERIO DE HACIENDA Y CREDITO PUBLICO
 EJECUCION DE PRESTAMOS Y DONACIONES EXTERNAS POR ORIGEN

PAGINA: 3 de 12
 FECHA: 26/04/2007
 HORA: 09:38:41 AM
 REPORTE: PRPSIEP126C

DE: ENERO A: MARZO

FUENTE	ORG.	PROYECTO/ACTIVIDAD	PRESUPUESTO INICIAL	PRESUPUESTO ACTUALIZADO	DEVENGADO ACUMULADO
PRESTAMOS			3,429,544,579.00	3,429,544,579.00	300,122,667.25
BANCO CENTROAMERICANO DE INTEGRACIÓN ECONÓMICA -BCIE-			236,188,784.00	236,188,784.00	22,116,397.55
		AMPLIACIÓN Y EQUIPAMIENTO PARA LA COBERTURA RURAL Y M	33,866,540.00	33,866,540.00	0.00
		MEJORAMIENTO DEL CAMINO SANTA CLARA - SUSUCAYÁN - EL J	5,095,000.00	5,095,000.00	0.00
		MEJORAS EN LA CARRETERA RÍO BLANCO - PUERTO CABEZAS	20,404,080.00	20,404,080.00	9,098,546.96
		PROGRAMA DE ATENCIÓN INTEGRAL A LA NIÑEZ NICARAGÜENSE	52,888,111.00	52,888,111.00	13,017,850.59
		PROGRAMA DE DESARROLLO ECONÓMICO DE LA ZONA SECA DE	6,407,000.00	6,407,000.00	0.00
		PROGRAMA DE ELECTRIFICACION RURAL EN ZONAS PRODUCTIV	27,673,500.00	27,673,500.00	0.00
		PROGRAMA DE VIVIENDAS DE INTERÉS SOCIAL PARA POBLACIÓ	32,000,000.00	32,000,000.00	0.00
		REHABILITACIÓN DE CARRETERA CHINANDEGA - GUASAULE (BC	24,978,090.00	24,978,090.00	0.00
		REHABILITACIÓN DE LA CARRETERA SAN RAMÓN - MUY MUY (BC	20,225,233.00	20,225,233.00	0.00
		REHABILITACIÓN Y MEJORAMIENTO DE CARRETERA MATAGALPA	12,651,230.00	12,651,230.00	0.00
KREDITANSTALT FUR WIEDERAUFBAU			20,355,287.00	20,355,287.00	7,459,040.63
		PROGRAMA FOMENTO DEL DESARROLLO LOCAL Y LA GOBERNAI	20,355,287.00	20,355,287.00	7,459,040.63
INTERNATIONAL COOPERATION DEVELOPMENT -ICDF-			21,630,000.00	21,630,000.00	0.00
		PROGRAMA DE REACTIVACIÓN PRODUCTIVA RURAL (PRPR/BID-1	21,630,000.00	21,630,000.00	0.00
GOBIERNO DE ESPAÑA			101,473,000.00	101,473,000.00	0.00
		AMPLIACIÓN DE CARRETERA TICUANTEPE- MASAYA- GRANADA	9,000,000.00	9,000,000.00	0.00
		FORTALECIMIENTO INSTITUCIONAL	92,473,000.00	92,473,000.00	0.00
DONACIONES			3,370,396,650.00	3,370,396,650.00	193,244,891.16
FUNDACIÓN CETEMMSA			248,400.00	248,400.00	0.00
		Consejo Nicaragüense de Ciencia y Tecnología (CONICYT)	248,400.00	248,400.00	0.00
ACSUR LAS SEGOVIAS			2,565,475.00	2,565,475.00	121,142.99
		PREVENCIÓN DE INCENDIOS FORESTALES EN NUEVA SEGOVIA	2,565,475.00	2,565,475.00	121,142.99
PROGRAMA DE LAS NACIONES UNIDAS PARA EL DESARROLLO -PNUD-			26,707,703.00	26,707,703.00	0.00
		AMPLIACIÓN Y EQUIPAMIENTO PARA LA COBERTURA RURAL Y M	2,060,782.00	2,060,782.00	0.00
		CONSERVACION DE LA BIODIVERSIDAD DEL BOSQUE TROPICAL :	3,951,745.00	3,951,745.00	0.00
		DESARROLLO DE LA HIDROELECTRICIDAD A PEQUEÑA ESCALA F	12,915,000.00	12,915,000.00	0.00
		PROGRAMA EN EFICIENCIA ENERGÉTICA PARA LOS SECTORES I	435,597.00	435,597.00	0.00
		PROGRAMA EN EFICIENCIA ENERGÉTICA PARA LOS SECTORES I	1,409,403.00	1,409,403.00	0.00
		SISTEMA NACIONAL DE CONCERTACIÓN, COORDINACIÓN, INFOR	4,788,750.00	4,788,750.00	0.00
		Servicios de Inspectoría	560,000.00	560,000.00	0.00
		VIII CENSO DE POBLACIÓN Y IV DE VIVIENDA (BID NO.1535/SF-NI)	586,426.00	586,426.00	0.00
BANCO INTERAMERICANO DE DESARROLLO -BID-			72,231,560.00	72,231,560.00	467,682.81
		Apoyo al Sectorial Social	2,843,717.00	2,843,717.00	363,976.00
		CONSOLIDACIÓN PORTAL EDUCATIVO MECD	586,040.00	586,040.00	0.00
		DESARROLLO DE LA EFICIENCIA ENERGÉTICA PARA LOS SECTOI	13,400,431.00	13,400,431.00	0.00
		DESARROLLO Y FUNCIONAMIENTO DE LA CENTRALIZACION DEL	994,118.00	994,118.00	57,894.85
		Dirección General de Ingresos	2,760,000.00	2,760,000.00	0.00
		Dirección y Coordinación, Migración y Extranjería	2,717,306.00	2,717,306.00	0.00
		MEJORAS DE LA CALIDAD DE LOS SERVICIOS DE LA PYMES TURÍ	1,712,715.00	1,712,715.00	0.00
		PROGRAMA DE DESARROLLO SIST. DE GENERACIÓN EÓLICA EN	917,843.00	917,843.00	0.00
		PROGRAMA DESARROLLO SIST. DE GENERACION EOLICA EN PE	230,490.00	230,490.00	0.00

FILTRADO POR :

PARAMETROS ESPECIALES: Mes Inicial (MM)=1 / Mes Final (MM)=3

PRODUCCION 2007

SUBSISTEMA : SIEP
 APLICACION : SIEP
 ENTIDAD : MHCP
 USUARIO : DGP027

PRODUCCION 2007
 MINISTERIO DE HACIENDA Y CREDITO PUBLICO
 EJECUCION DE PRESTAMOS Y DONACIONES EXTERNAS POR ORIGEN

PAGINA: 4 de 12
 FECHA: 26/04/2007
 HORA: 09:38:41 AM
 REPORTE: PRPSIEP126C

DE: ENERO A: MARZO

FUENTE	ORG.	PROYECTO/ACTIVIDAD	PRESUPUESTO INICIAL	PRESUPUESTO ACTUALIZADO	DEVENGADO ACUMULADO
DONACIONES			3,370,396,650.00	3,370,396,650.00	193,244,891.16
		BANCO INTERAMERICANO DE DESARROLLO -BID-	72,231,560.00	72,231,560.00	467,682.81
		PROGRAMA PARA MEJORAM. DEL MARCO DE GARANTÍAS MOBILI	7,351,900.00	7,351,900.00	0.00
		PROGRAMACIÓN Y PRIORIZACIÓN SECTORIAL DEL PND (ATN/SF-	5,807,000.00	5,807,000.00	0.00
		Prodev	9,225,000.00	9,225,000.00	0.00
		REGISTRO DEL ESTADO CIVIL DE LAS PERSONAS	665,000.00	665,000.00	0.00
		SERVICIO DE LA DEUDA PUBLICA EXTERNA	18,400,000.00	18,400,000.00	0.00
		SISTEMA INTEGRADO DE LA CALIDAD (ATN/ME-8976-RG)	1,852,000.00	1,852,000.00	45,811.96
		Sustitución de Tres Institutos Ubicados en los Municipios de León, Ciud:	2,768,000.00	2,768,000.00	0.00
		FONDO DE LAS NACIONES UNIDAS PARA LA NIÑEZ -UNICEF-	10,481,211.00	10,481,211.00	305,095.96
		IMPLEMENTACIÓN DEL PLAN DE ACCIÓN NACIONAL DE LA NIÑEZ	807,429.00	807,429.00	0.00
		Programa de Educación Básica y Ciudadanía para Todos - EBACIT	8,773,782.00	8,773,782.00	265,554.45
		Servicios de Control del Trabajo Infantil	900,000.00	900,000.00	39,541.51
		PROGRAMA MUNDIAL DE ALIMENTOS -PMA-	157,205,000.00	157,205,000.00	29,123,996.13
		APOYO A FAMILIAS RURALES EN ZONAS AFECTADAS POR SEQUI	45,537,000.00	45,537,000.00	15,059,570.41
		ASISTENCIA ALIMENTARIA PARA PERSONAS AFECTADAS POR DE	40,000,000.00	40,000,000.00	14,064,425.72
		Programa Integral de Nutrición Escolar (PINE)	71,668,000.00	71,668,000.00	0.00
		BANCO MUNDIAL	253,708,211.00	253,708,211.00	18,310,471.31
		APOYO A LA EJECUCIÓN DE LA REFORMA INSTITUCIONAL (SETEC	11,573,000.00	11,573,000.00	332,705.89
		CONSOLIDACIÓN Y EXPANSIÓN DEL SISTEMA INTEGRADO DE GE	55,412,016.00	55,412,016.00	5,986,468.57
		CONSTRUCCION DE INFRAESTRUCTURA PARA EL REGISTRO PUI	18,450,000.00	18,450,000.00	0.00
		Coordinación y Supervisión León	0.00	0.00	0.00
		Coordinación y Supervisión Madriz	0.00	0.00	0.00
		EFA-Educación para Todos	10,000,000.00	10,000,000.00	0.00
		FORMULACIÓN DE POLÍTICAS FISCALES MHCP/OAFE (BM PSTAC-	13,329,547.00	13,329,547.00	1,582,138.23
		FORTALECIMIENTO SISTEMA DE EVALUACIÓN Y SEGUIMIENTO C	3,167,824.00	3,167,824.00	0.00
		FORTALECIMIENTO INSTITUCIONAL AL SECTOR SALUD	15,227,840.00	15,227,840.00	0.00
		FORTALECIMIENTO INSTITUCIONAL DEL MINREX-SEREC (TF)	10,075,985.00	10,075,985.00	143,513.00
		FORTALECIMIENTO Y EXPANSIÓN SISTEMA DE INVERSIÓN PÚBLI	5,105,796.00	5,105,796.00	0.00
		Formación Continua a Docentes	5,864,371.00	5,864,371.00	131,936.60
		IMPLEMENTACIÓN DE LA LEY DE SERVICIO CIVIL (BM PSTAC-387)	13,453,339.00	13,453,339.00	2,662,671.55
		PLAN DE SOSTENIBILIDAD Y MODERNIZACION DEL LOS REGISTR	2,184,500.00	2,184,500.00	0.00
		PROGRAMA DE ASISTENCIA TÉCNICA PARA MEJORAR LA OFERT.	1,844,900.00	1,844,900.00	0.00
		PROGRAMA REGIONAL DE REDUCCIÓN VULNERABILIDAD Y DEGF	3,078,000.00	3,078,000.00	0.00
		PROYECTO DE ELECTRIFICACION RURAL PARA ZONAS AISLADA	5,056,023.00	5,056,023.00	0.00
		PROYECTO DE ELECTRIFICACIÓN RURAL PARA ZONAS AISLADA	1,602,316.00	1,602,316.00	1,602,315.41
		Servicio Social Comunitario de Alfabetización	2,313,479.00	2,313,479.00	0.00
		Servicios de Coordinación de Programas Educativos	17,236,498.00	17,236,498.00	0.00
		Servicios de Educación Especial	306,646.00	306,646.00	0.00
		Servicios de Educación Preescolar	114,000.00	114,000.00	0.00
		Servicios de Educación Primaria Centralizada	46,988,158.00	46,988,158.00	3,517,168.46
		Servicios de Educación Primaria en Centros Autónomos	0.00	0.00	0.00
		Servicios de Educación Secundaria Centralizada	1,249,618.00	1,249,618.00	0.00
		Servicios de Educación Técnica	1,313,679.00	1,313,679.00	0.00

FILTRADO POR :

PARAMETROS ESPECIALES: Mes Inicial (MM)=1 / Mes Final (MM)=3

PRODUCCION 2007

SUBSISTEMA : SIEP
 APLICACION : SIEP
 ENTIDAD : MHCP
 USUARIO : DGP027

PRODUCCION 2007
 MINISTERIO DE HACIENDA Y CREDITO PUBLICO
 EJECUCION DE PRESTAMOS Y DONACIONES EXTERNAS POR ORIGEN

PAGINA: 5 de 12
 FECHA: 26/04/2007
 HORA: 09:38:41 AM
 REPORTE: PRPSIEP126C

DE: ENERO A: MARZO

FUENTE	ORG.	PROYECTO/ACTIVIDAD	PRESUPUESTO INICIAL	PRESUPUESTO ACTUALIZADO	DEVENGADO ACUMULADO
DONACIONES			3,370,396,650.00	3,370,396,650.00	193,244,891.16
BANCO MUNDIAL			253,708,211.00	253,708,211.00	18,310,471.31
		Servicios de Educación a Distancia	657,401.00	657,401.00	0.00
		Servicios de Educación de Jóvenes y Adultos	3,187,111.00	3,187,111.00	1,661,480.00
		Servicios de Educación para la Vida	18,750.00	18,750.00	0.00
		Servicios de Recursos Humanos	1,098,500.00	1,098,500.00	0.00
		UNIDAD DE COORDINACIÓN DEL PROYECTO (UCP) (BM PSTAC-38	3,798,914.00	3,798,914.00	690,073.60
UNIÓN EUROPEA			238,041,398.00	238,041,398.00	18,804,768.32
		APOYO A LA CONSTITUCIÓN DE UN SISTEMA DE INFORMACIÓN A	6,983,000.00	6,983,000.00	356,811.27
		APOYO A LA IMPLEMENTACIÓN DE LAS CONDICIONES DE EXPOR	18,500,000.00	18,500,000.00	0.00
		APOYO A LAS POBLACIONES URBANAS DE ESTELÍ, MATAGALPA,	13,495,915.00	13,495,915.00	9,465,441.00
		DESARROLLO LOCAL EN EL DEPARTAMENTO DE RIVAS (NIC/B7-3	43,881,000.00	43,881,000.00	2,404,543.05
		ESTABLECIMIENTO Y MANEJO FORESTAL SOST. Y COMERCIALIZ.	500,000.00	500,000.00	0.00
		FONDO DE INVERSIONES SOCIALES Y PRODUCTIVAS EN 15 MUNI	16,000,000.00	16,000,000.00	0.00
		PAVIMENTACIÓN DE CARRETERA GUAYACÁN-JINOTEGA (UE NIC	107,871,903.00	107,871,903.00	1,433,737.75
		PROGRAMA DE APOYO INSTITUCIONAL UNIÓN EUROPEA	10,497,000.00	10,497,000.00	888,450.25
		PROGRAMA DE DESARROLLO LOCAL Y SEGURIDAD ALIMENTARI/	17,100,000.00	17,100,000.00	4,255,785.00
		PROGRAMA EUROSOLAR	100,000.00	100,000.00	0.00
		RESERVA DE BIÓSFERA BOSAWÁS	3,112,580.00	3,112,580.00	0.00
ORGANIZACIÓN PANAMERICA DE LA SALUD -OPS-			6,400,000.00	6,400,000.00	2,707.03
		PROGRAMA PROMOCION, PREVENCION, EDUCACION Y COMUNIC	6,400,000.00	6,400,000.00	2,707.03
FONDO INTERNACIONAL DE DESARROLLO AGRÍCOLA -FIDA-			222,000.00	222,000.00	0.00
		PROYECTO DE TECNOLOGÍA AGRÍCOLA FASE II (MAGFOR-PRORL	222,000.00	222,000.00	0.00
BANCO CENTROAMERICANO DE INTEGRACIÓN ECONÓMICA -BCIE-			16,801,670.00	16,801,670.00	25,672.49
		CONSTRUCCION Y EQUIPAMIENTO DEL HOSPITAL GENERAL OCC	6,149,500.00	6,149,500.00	0.00
		PAVIMENTACIÓN CARRETERA COSTANERA LITORAL SUR.	4,338,870.00	4,338,870.00	0.00
		PROYECTO ACTUALIZACIÓN DEL PLAN REGIONAL PARA LA REDL	104,000.00	104,000.00	0.00
		PROYECTO REGIONAL UNIÓN ADUANERA PARA FORTALECER LA	6,209,300.00	6,209,300.00	25,672.49
FONDO DE LAS NACIONES UNIDAS PARA LA POBLACIÓN			13,584,510.00	13,584,510.00	568,163.22
		PROGRAMA PROMOCION, PREVENCION, EDUCACION Y COMUNIC	13,584,510.00	13,584,510.00	568,163.22
CATIE			3,160,800.00	3,160,800.00	0.00
		FORTALECIMIENTO PARA EL MANEJO DE CUENCAS Y LA PREVEN	3,160,800.00	3,160,800.00	0.00
FONDO MULTILATERAL DE INVERSIÓN			4,569,380.00	4,569,380.00	589,586.85
		SISTEMA DE ATENCIÓN Y TRAMITACIÓN SIMPLIFICADA PARA LA F	4,569,380.00	4,569,380.00	589,586.85
FONDO MUNDIAL PARA EL MEDIO AMBIENTE			12,111,910.00	12,111,910.00	0.00
		MANEJO SOSTENIBLE DE LA TIERRA EN ÁREAS DEGRADADAS PF	6,064,000.00	6,064,000.00	0.00
		RESERVA DE BIÓSFERA TRANSFRONTERIZA CORAZÓN DEL COR	6,047,910.00	6,047,910.00	0.00
ORGANIZACIÓN INTERNACIONAL DE ENERGÍA ATÓMICA			1,086,403.00	1,086,403.00	0.00
		BALANCE ISOTÓPICO E HIDROGEOLÓGICO DEL LAGO DE NICARA	674,000.00	674,000.00	0.00
		PLANIFICACION ENERGETICA Y ESCENARIOS DE DESARROLLO	92,250.00	92,250.00	0.00
		PLANIFICACIÓN ENERGÉTICA Y ESCENARIOS DE DESARROLLO	320,153.00	320,153.00	0.00

SUBSISTEMA : SIEP
 APLICACION : SIEP
 ENTIDAD : MHCP
 USUARIO : DGP027

PRODUCCION 2007
 MINISTERIO DE HACIENDA Y CREDITO PUBLICO
 EJECUCION DE PRESTAMOS Y DONACIONES EXTERNAS POR ORIGEN

PAGINA: 6 de 12
 FECHA: 26/04/2007
 HORA: 09:38:41 AM
 REPORTE: PRPSIEP126C

DE: ENERO A: MARZO

FUENTE	ORG.	PROYECTO/ACTIVIDAD	PRESUPUESTO INICIAL	PRESUPUESTO ACTUALIZADO	DEVENGADO ACUMULADO
DONACIONES			3,370,396,650.00	3,370,396,650.00	193,244,891.16
FONDO COMÚN DE PRODUCTOS BÁSICOS			3,698,166.00	3,698,166.00	0.00
		REHABILITACIÓN DEL SECTOR CAFETALERO EN NICARAGUA	3,698,166.00	3,698,166.00	0.00
SECRETARÍA DE INTEGRACIÓN ECONÓMICA CENTROAMERICANA			376,089.00	376,089.00	0.00
		PROGRAMA DE FORTALECIMIENTO DE CAPACIDAD PRODUCTIVA	376,089.00	376,089.00	0.00
FONDO ORGANIZACIÓN ESTADOS IBEROAMERICANOS / MEC ESPAÑA (OE)			2,844,158.00	2,844,158.00	62,802.56
		Programa de Habilitación Laboral y Secundaria de Adultos	2,844,158.00	2,844,158.00	62,802.56
FONDO ORGANIZACIÓN ESTADOS IBEROAMERICANOS / MEC ESPAÑA / FU			1,014,889.00	1,014,889.00	51,215.02
		Programa de Habilitación Laboral y Secundaria de Adultos	1,014,889.00	1,014,889.00	51,215.02
FONDO ORGANIZACIÓN ESTADOS IBEROAMERICANOS / COMUNIDAD AUT			5,213,158.00	5,213,158.00	429,975.12
		Programa de Habilitación Laboral y Bachillerato Aplicado	5,213,158.00	5,213,158.00	429,975.12
FONDO DE DESARROLLO DE LAS NACIONES UNIDAS PARA LA MUJER - U			1,903,835.00	1,903,835.00	0.00
		Intervención Modelo de Prevención en Violencia Contra las Mujeres	1,903,835.00	1,903,835.00	0.00
AGENCY FOR INTERNATIONAL DEVELOPMENT			27,994,739.00	27,994,739.00	3,758,386.99
		Construcción del Instituto Tecnológico para la Excelencia Académica (IT)	17,494,739.00	17,494,739.00	3,758,386.99
		MANEJO DE RECURSOS NATURALES EN ÁREAS PROTEGIDAS	10,500,000.00	10,500,000.00	0.00
ASDI - SUECIA			136,773,170.00	136,773,170.00	5,679,014.03
		APOYO PARA MEJORAR LA GESTIÓN PÚBLICA DE ATENCIÓN ALS	800,000.00	800,000.00	0.00
		ENCUESTAS DE MEDDICIÓN DE NIVELES DE VIDA	3,150,184.00	3,150,184.00	0.00
		FONDO DE DESARROLLO AGROPECUARIO (FONDEAGRO) FASE I	60,920,000.00	60,920,000.00	4,419,425.90
		Fortalecimiento y Reestructuración de la Policía Nacional de Nicaragua	47,823,216.00	47,823,216.00	1,259,588.13
		Gobierno Regional Autónomo Atlántico Norte	3,227,000.00	3,227,000.00	0.00
		PROGRAMA DE FACILITADORES JUDICIALES RURALES	2,027,770.00	2,027,770.00	0.00
		Transferencia Consejo R.A.A.N.	11,000,000.00	11,000,000.00	0.00
		Transferencia Gobierno Regional Autónomo Atlántico Sur	7,825,000.00	7,825,000.00	0.00
AID/CATIE			2,738,800.00	2,738,800.00	0.00
		SEGURIDAD ALIMENTARIA CUERPO DE PAZ - INTA	2,738,800.00	2,738,800.00	0.00
KREDITANSTALT FUR WIEDERAUFBAU			17,308,200.00	17,308,200.00	0.00
		OBRAS VIALES	1,332,202.00	1,332,202.00	0.00
		PROGRAMA FOMENTO DEL DESARROLLO LOCAL Y LA GOBERNANZA	15,206,020.00	15,206,020.00	0.00
		REHABILITACIÓN ESCUELAS PRIMARIA Y PREESCOLARES (MECI)	769,978.00	769,978.00	0.00
GTZ			21,513,547.00	21,513,547.00	0.00
		MANEJO SOST. DE REC. NAT. Y FOMENTO DE COMPET. EMPRES.	9,430,711.00	9,430,711.00	0.00
		MANEJO SOSTENIBLE DE RECURSOS NATURALES Y FOMENTO D	5,175,676.00	5,175,676.00	0.00
		PROGRAMA RESERVA DE BIÓSFERA DEL SURESTE DE NICARAGUA	2,736,280.00	2,736,280.00	0.00
		SISTEMA NACIONAL DE CONCERTACIÓN, COORDINACIÓN, INFOR	4,170,880.00	4,170,880.00	0.00
AMIGOS DE LA TIERRA DE ESPAÑA			4,053,590.00	4,053,590.00	0.00
		MANEJO DE RECURSOS NATURALES EN ÁREAS PROTEGIDAS	2,247,590.00	2,247,590.00	0.00
		PROGRAMA RESERVA DE BIÓSFERA DEL SURESTE DE NICARAGUA	1,806,000.00	1,806,000.00	0.00
SAVE THE CHILDREN			6,020,584.00	6,020,584.00	580,573.43
		DERECHOS DE LA NIÑEZ Y ADOLESCENCIA EN LA GESTIÓN DEL I	3,230,858.00	3,230,858.00	580,573.43
		FORTALECIMIENTO DE LA RED DE ALCALDES AMIGOS Y DEFENS	1,752,655.00	1,752,655.00	0.00

FILTRADO POR :

PARAMETROS ESPECIALES: Mes Inicial (MM)=1 / Mes Final (MM)=3

PRODUCCION 2007

SUBSISTEMA : SIEP
 APLICACION : SIEP
 ENTIDAD : MHCP
 USUARIO : DGP027

PRODUCCION 2007
 MINISTERIO DE HACIENDA Y CREDITO PUBLICO
 EJECUCION DE PRESTAMOS Y DONACIONES EXTERNAS POR ORIGEN

PAGINA: 7 de 12
 FECHA: 26/04/2007
 HORA: 09:38:41 AM
 REPORTE: PRPSIEP126C

DE: ENERO A: MARZO

FUENTE	ORG.	PROYECTO/ACTIVIDAD	PRESUPUESTO INICIAL	PRESUPUESTO ACTUALIZADO	DEVENGADO ACUMULADO
DONACIONES			3,370,396,650.00	3,370,396,650.00	193,244,891.16
SAVE THE CHILDREN			6,020,584.00	6,020,584.00	580,573.43
		FORTEALECIMIENTO INSTITUCIONAL (SEGUIMIENTO, MONITOREO)	1,037,071.00	1,037,071.00	0.00
ACDI - CANADA			60,236,303.00	60,236,303.00	123,546.02
		FONDO DE APOYO A REDES DE ORGANIZACIONES LOCALES ELE	14,035,304.00	14,035,304.00	0.00
		Formación Continua a Docentes	7,206,331.00	7,206,331.00	0.00
		INICIATIVA INTEGRADA DE DESARROLLO/FONDO DE APOYO PAR	9,031,000.00	9,031,000.00	0.00
		PROYECTO DE INVERS. INFRAESTRUCTURA DE AGUA Y SANEAM	1,000,000.00	1,000,000.00	0.00
		Programa de Apoyo a la Transformación Estructural del Sistema Educat	22,370,000.00	22,370,000.00	4,176.02
		Servicios de Coordinación de Programas Educativos	4,083,369.00	4,083,369.00	0.00
		Servicios de Educación Especial	107,090.00	107,090.00	0.00
		Servicios de Educación Preescolar	273,864.00	273,864.00	119,370.00
		Servicios de Educación Primaria Centralizada	565,868.00	565,868.00	0.00
		Servicios de Educación Secundaria Centralizada	671,453.00	671,453.00	0.00
		Servicios de Educación Técnica	95,400.00	95,400.00	0.00
		Servicios de Educación de Jóvenes y Adultos	796,624.00	796,624.00	0.00
AGENCIA ESPAÑOLA DE COOPERACIÓN INTERNACIONAL - AECI -			35,107,137.00	35,107,137.00	126,108.07
		FORTEALECIMIENTO INSTITUCIONAL INIM	4,864,664.00	4,864,664.00	0.00
		MEJORA DE LA SITUACIÓN DE PEQUEÑOS Y MEDIANOS PRODUC	22,131,853.00	22,131,853.00	126,108.07
		MEJORA DEL ACCESO DE LAS MUJERES A LA JUSTICIA EN MATEI	1,937,250.00	1,937,250.00	0.00
		PROYECTO APOYO A LOS PRODUCTORES GANADEROS DE LAS (5,688,370.00	5,688,370.00	0.00
		RECONSTRUCCIÓN DEL MERCADO MUNICIPAL DE SAN CARLOS	485,000.00	485,000.00	0.00
CONFEDERACIÓN DE OBREROS Y SAMARITANOS DE ALEMANIA A.S.B.			2,546,400.00	2,546,400.00	1,006,454.07
		PREVENCIÓN DE DESASTRES EN 105 COMUNIDADES DE LEÓN	2,546,400.00	2,546,400.00	1,006,454.07
CARE INTERNACIONAL			2,054,396.00	2,054,396.00	201,170.00
		PROTECCIÓN DE DESASTRES ANTE AMENAZAS VOLCÁNICAS	2,054,396.00	2,054,396.00	201,170.00
COSUDE/SUIZA			52,310,363.00	52,310,363.00	9,353.59
		AGUA Y SANEAMIENTO EN NICARAGUA	2,270,000.00	2,270,000.00	0.00
		APOYO PARA MEJORAR LA GESTIÓN PÚBLICA DE ATENCIÓN ALS	700,000.00	700,000.00	9,353.59
		Capacitación a Docentes y Estudiantes en Gestión de Riesgo de 24 Esc	75,000.00	75,000.00	0.00
		Comisión Nacional de Agua Potable y Alcantarillado Sanitario	2,354,000.00	2,354,000.00	0.00
		DESARROLLO DE LA HIDROELECTRICIDAD A PEQUEÑA ESCALA F	1,169,937.00	1,169,937.00	0.00
		DESARROLLO DE LA HIDROELECTRICIDAD A PEQUEÑA ESCALA F	9,313,814.00	9,313,814.00	0.00
		ESTUDIO DE POTENCIALES, CALIDAD Y VULNERABILIDAD DE ACL	717,103.00	717,103.00	0.00
		FORTEALECIMIENTO DE LA GESTIÓN DE COMERCIO EXTERIOR DE	3,746,009.00	3,746,009.00	0.00
		PROGRAMA DE AGUA POTABLE Y SANEAMIENTO RURAL	25,098,500.00	25,098,500.00	0.00
		PROYECTO DE FOMENTO DE CAPACIDADES PARA EL DESARROL	6,866,000.00	6,866,000.00	0.00
FONDO MUNDIAL DE REHABILITACIÓN			24,460,956.00	24,460,956.00	226,898.31
		PROGRAMA DE VIGILANCIA DE LA SALUD	20,000,000.00	20,000,000.00	226,898.31
		Programa Educación para la Vida	4,460,956.00	4,460,956.00	0.00
FUNDACIÓN KELLOGGS - USA			1,154,600.00	1,154,600.00	0.00
		PROGRAMA NICARAGUENSE DE JUVENTUD RURAL (PRONIJUR-F	1,154,600.00	1,154,600.00	0.00

FILTRADO POR :

PARAMETROS ESPECIALES: Mes Inicial (MM)=1 / Mes Final (MM)=3

PRODUCCION 2007

SUBSISTEMA : SIEP
 APLICACION : SIEP
 ENTIDAD : MHCP
 USUARIO : DGP027

PRODUCCION 2007
 MINISTERIO DE HACIENDA Y CREDITO PUBLICO
 EJECUCION DE PRESTAMOS Y DONACIONES EXTERNAS POR ORIGEN

PAGINA: 8 de 12
 FECHA: 26/04/2007
 HORA: 09:38:41 AM
 REPORTE: PRPSIEP126C

DE: ENERO A: MARZO

FUENTE	ORG.	PROYECTO/ACTIVIDAD	PRESUPUESTO INICIAL	PRESUPUESTO ACTUALIZADO	DEVENGADO ACUMULADO
DONACIONES			3,370,396,650.00	3,370,396,650.00	193,244,891.16
THE NATURE CONSERVANCY - USA-			2,767,500.00	2,767,500.00	0.00
		RESERVA DE BIÓSFERA BOSAWÁS	2,767,500.00	2,767,500.00	0.00
PLAN INTERNACIONAL USA			938,594.00	938,594.00	0.00
		FORTALECIMIENTO DE LA PARTICIPACIÓN INFANTIL	938,594.00	938,594.00	0.00
GOBIERNO DE ITALIA			75,418,099.00	75,418,099.00	0.00
		MEJORAMIENTO DEL SISTEMA DE RECOLECCION Y MANEJO DE L	70,100,775.00	70,100,775.00	0.00
		Secretaría Técnica de Italia	5,317,324.00	5,317,324.00	0.00
GOBIERNO DE ESPAÑA			57,289,099.00	57,289,099.00	391,990.64
		APOYO AL FORTALECIMIENTO MUNICIPAL EN CHONTALES (JUIG/	6,479,307.00	6,479,307.00	0.00
		DESARROLLO HUMANO Y MEDIO AMBIENTE EN LA RESERVA DE I	8,000,000.00	8,000,000.00	0.00
		FORMACIÓN OCUPACIONAL E INSERCIÓN LABORAL(INATEC)	19,136,000.00	19,136,000.00	0.00
		FORTALECIMIENTO DEL PODER JUDICIAL EN LOS AMBITOS DE PI	2,361,932.00	2,361,932.00	0.00
		OPTIMIZACIÓN DE OPERACIONES DEL ACUEDUCTO Y CONSTRU	14,254,470.00	14,254,470.00	0.00
		PROYECTO PILOTO PARA POSIBILITAR EL ACCESO A LA JUSTICIA/	5,282,548.00	5,282,548.00	0.00
		Programa de Habilitación Laboral y Secundaria de Adultos	1,774,842.00	1,774,842.00	391,990.64
GOBIERNO DE ALEMANIA			2,980,000.00	2,980,000.00	0.00
		MITIGACION Y PREVENCIÓN DE GEORIESGOS EN NICARAGUA Y (2,980,000.00	2,980,000.00	0.00
GOBIERNO DE HOLANDA			250,093,168.00	250,093,168.00	1,531,825.83
		APOYO PARA MEJORAR LA GESTIÓN PÚBLICA DE ATENCIÓN ALS	1,000,000.00	1,000,000.00	490,204.36
		DISEÑO E IMPLEMENTACIÓN DE LA ESTRATEGIA DEL CENTRO DE	10,962,759.00	10,962,759.00	0.00
		Formación Continua a Docentes	5,826,607.00	5,826,607.00	0.00
		Gestión Administrativa Financiera	2,199,197.00	2,199,197.00	0.00
		PROGRAMA APOYO INSTITUCIONAL A LA GESTIÓN AMBIENTAL (469,345.00	469,345.00	21,414.04
		PROGRAMA NACIONAL DE DESARROLLO DE LA MIPYMES NICAR/	15,000,000.00	15,000,000.00	1,020,207.43
		Programa de Apoyo a la Transformación Estructural del Sistema Educat	12,700,275.00	12,700,275.00	0.00
		Servicios de Coordinación de Programas Educativos	38,441,762.00	38,441,762.00	0.00
		Servicios de Educación Primaria Centralizada	163,493,223.00	163,493,223.00	0.00
GOBIERNO DE JAPÓN			452,105,434.00	452,105,434.00	48,530,281.68
		Asistencia Comunitaria para el Municipio Santa Rosa del Peñón	616,400.00	616,400.00	0.00
		COOPERACIÓN AL PROGRAMA DE DESMINADO HUMANITARIO	8,900,000.00	8,900,000.00	0.00
		DESARROLLO PESQUERO EN LA COSTA PACÍFICO DE SAN JUAN	24,931,194.00	24,931,194.00	0.00
		DIGITALIZACIÓN DE LOS ARCHIVOS DE MIGRACIÓN Y EXTRANJER	5,744,390.00	5,744,390.00	0.00
		FOMENTO A LA PRODUCCIÓN DE GRANOS BÁSICOS KR-II	81,637,000.00	81,637,000.00	0.00
		MEJORAMIENTO DE LA PRODUCTIVIDAD GANADERA P/PRODUCT	14,840,000.00	14,840,000.00	0.00
		Oficina Coordinadora de Japón	3,552,185.00	3,552,185.00	0.00
		PLAN MAESTRO DE MANEJO FORESTAL - FASE INVERSIÓN	4,450,000.00	4,450,000.00	0.00
		PROYECTO DE COMPETITIVIDAD APRENDIZAJE E INNOVACIÓN 3/	3,000,000.00	3,000,000.00	0.00
		RECONSTRUCCIÓN DE PUENTES LAS LIMAS, OCONGUA, MÚHAN	66,061,333.00	66,061,333.00	0.00
		Rehabilitación de Infraestructura Escolar en los Departamentos de Riva:	92,733,000.00	92,733,000.00	31,606,827.25
		Rehabilitación de Instalaciones Escolares de la Educación Básica y Mec	28,007,000.00	28,007,000.00	16,923,454.43
		SUMINISTRO DE LUCES Y SONIDO PARA EL CENTRO CULTURAL /	4,000,000.00	4,000,000.00	0.00
		SUSTITUCION Y EQUIPAMIENTO DEL HOSPITAL JOSE NIEBROWSI	100,000,000.00	100,000,000.00	0.00

SUBSISTEMA : SIEP
 APLICACION : SIEP
 ENTIDAD : MHCP
 USUARIO : DGP027

PRODUCCION 2007
 MINISTERIO DE HACIENDA Y CREDITO PUBLICO
 EJECUCION DE PRESTAMOS Y DONACIONES EXTERNAS POR ORIGEN

PAGINA: 9 de 12
 FECHA: 26/04/2007
 HORA: 09:38:41 AM
 REPORTE: PRPSIEP126C

DE: ENERO A: MARZO

FUENTE	ORG.	PROYECTO/ACTIVIDAD	PRESUPUESTO INICIAL	PRESUPUESTO ACTUALIZADO	DEVENGADO ACUMULADO
DONACIONES			3,370,396,650.00	3,370,396,650.00	193,244,891.16
GOBIERNO DE JAPÓN			452,105,434.00	452,105,434.00	48,530,281.68
		Salud Sexual y Reproductiva en Adolescentes de Nicaragua	13,632,932.00	13,632,932.00	0.00
GOBIERNO DE FINLANDIA			125,342,477.00	125,342,477.00	21,022,855.71
		INTEGRACION TECNOLOGIA DE INFORMACION Y COMUNICACION	18,000,000.00	18,000,000.00	0.00
		PROGRAMA APOYO INSTITUCIONAL A LA GESTIÓN AMBIENTAL (7,716,942.00	7,716,942.00	0.00
		PROGRAMA DE FORTALECIMIENTO AL DESARROLLO RURAL Y RE	35,126,230.00	35,126,230.00	0.00
		PROGRAMA DE FORTALECIMIENTO DE LA GESTIÓN MUNICIPAL Y	40,079,000.00	40,079,000.00	19,000,000.00
		PROGRAMA PROMOCION, PREVENCION, EDUCACION Y COMUNIC	24,420,305.00	24,420,305.00	2,022,855.71
GOBIERNO DE DINAMARCA			350,689,353.00	350,689,353.00	15,933,626.47
		APOYO A LA DESCENTRALIZACIÓN DE LA PROCURADURÍA AMBIE	5,734,607.00	5,734,607.00	0.00
		APOYO AL INTA EN SU NUEVA ESTRATEGIA DE DESARROLLO TE(6,240,500.00	6,240,500.00	0.00
		APOYO PARA MEJORAR LA GESTIÓN PÚBLICA DE ATENCIÓN ALS	600,000.00	600,000.00	3,175.64
		Apoyo Danés al Desminado Humanitario	18,400,000.00	18,400,000.00	0.00
		Dirección y Coordinación, Servicios de Sanidad y Mejoramiento Pecuar	42,000.00	42,000.00	0.00
		ESTUD. DE FACTIBILIDAD Y DISEÑO PARA LA PAVIM. DE CARRETI	1,104,000.00	1,104,000.00	0.00
		Formación Continua a Docentes	8,550,510.00	8,550,510.00	0.00
		Fortalecimiento de la Atención Especializada a Víctimas de Delitos Viole	4,000,000.00	4,000,000.00	0.00
		Gobierno Regional Autónomo Atlántico Norte	11,553,000.00	11,553,000.00	0.00
		PROGRAMA APOYO INSTITUCIONAL A LA GESTIÓN AMBIENTAL (6,934,245.00	6,934,245.00	0.00
		PROGRAMA DE APOYO AL PROCESO DE DESCENTRALIZACIÓN Y	10,000,000.00	10,000,000.00	286,308.07
		PROGRAMA DE APOYO AL SECTOR AMBIENTAL FASE II	8,000,000.00	8,000,000.00	108,491.58
		PROGRAMA DE APOYO AL SECTOR MEDIO AMBIENTE (PASMA II I	20,084,450.00	20,084,450.00	0.00
		PROGRAMA DE APOYO AL SECTOR TRANSPORTE (PAST) FASE 2	160,000,000.00	160,000,000.00	1,901,790.43
		Programa de Apoyo a la Transformación Estructural del Sistema Educat	43,350,899.00	43,350,899.00	13,633,860.75
		Programa de Apoyo al Sector Agrícola (PASADANIDA II)	3,300,000.00	3,300,000.00	0.00
		RESERVA DE BIÓSFERA BOSAWÁS	2,525,000.00	2,525,000.00	0.00
		SEGUNDO PROYECTO DE MUNICIPIOS RURALES / APOYO AL PRC	3,054,537.00	3,054,537.00	0.00
		Servicios de Coordinación de Programas Educativos	12,951,755.00	12,951,755.00	0.00
		Servicios de Educación Especial	107,090.00	107,090.00	0.00
		Servicios de Educación Preescolar	273,864.00	273,864.00	0.00
		Servicios de Educación Primaria Centralizada	22,319,418.00	22,319,418.00	0.00
		Servicios de Educación Secundaria Centralizada	671,453.00	671,453.00	0.00
		Servicios de Educación Técnica	95,400.00	95,400.00	0.00
		Servicios de Educación de Jóvenes y Adultos	796,625.00	796,625.00	0.00
		Servicios de Educación para la Vida	0.00	0.00	0.00
GOBIERNO DE NORUEGA			40,533,899.00	40,533,899.00	2,900,625.43
		ASISTENCIA AL SECTOR PETROLERO FASE IV	13,836,750.00	13,836,750.00	0.00
		Consejo Nacional de Lucha contra las Drogas	3,367,200.00	3,367,200.00	0.00
		ENCUESTAS DE MEDDICIÓN DE NIVELES DE VIDA	2,322,269.00	2,322,269.00	0.00
		MITIGACION DE DESLIZAMIENTOS DE TIERRA EN NICARAGUA	1,840,000.00	1,840,000.00	0.00
		PROYECTO DE APOYO AL SECTOR PESQUERO DE NICARAGUA	11,620,000.00	11,620,000.00	1,725,158.45
		Representación en los Bienes del Estado	7,547,680.00	7,547,680.00	1,175,466.98

FILTRADO POR :

PARAMETROS ESPECIALES: Mes Inicial (MM)=1 / Mes Final (MM)=3

PRODUCCION 2007

Cuadro No. 23

SUBSISTEMA : SIEP
 APLICACION : SIEP
 ENTIDAD : MHCP
 USUARIO : DGP027

PRODUCCION 2007
 MINISTERIO DE HACIENDA Y CREDITO PUBLICO
 EJECUCION DE PRESTAMOS Y DONACIONES EXTERNAS POR ORIGEN

PAGINA: 10 de 12
 FECHA: 26/04/2007
 HORA: 09:38:41 AM
 REPORTE: PRPSIEP126C

DE: ENERO A: MARZO

FUENTE	ORG.	PROYECTO/ACTIVIDAD	PRESUPUESTO INICIAL	PRESUPUESTO ACTUALIZADO	DEVENGADO ACUMULADO
DONACIONES			3,370,396,650.00	3,370,396,650.00	193,244,891.16
GOBIERNO DE TAIWÁN			17,808,000.00	17,808,000.00	67,200.56
		AMPLIACIÓN Y FORTALECIMIENTO DEL COMPLEJO JUDICIAL DE (2,208,000.00	2,208,000.00	0.00
		Administración y Finanzas	2,428,921.00	2,428,921.00	19,372.00
		Ceremonial Diplomático	1,952,896.00	1,952,896.00	510.00
		Dirección y Coordinación Ceremonial y Protocolo del Estado	937,860.00	937,860.00	472.50
		Dirección y Coordinación Servicios Consulares	5,805.00	5,805.00	0.00
		Dirección y Coordinación de Actividades Centrales	8,317,212.00	8,317,212.00	1,275.00
		Dirección y Coordinación de Asuntos Jurídicos, Soberanía y Territorio	2,700.00	2,700.00	450.00
		FORTALECIMIENTO INSTITUCIONAL AL MIFIC	1,800,000.00	1,800,000.00	41,108.56
		Organismos Internacionales	21,195.00	21,195.00	690.00
		Servicio de Política Exterior y Cooperación Externa en Asia, Africa, Oce	133,411.00	133,411.00	3,322.50
GOBIERNO DE LUXEMBURGO			10,950,000.00	10,950,000.00	0.00
		PROGRAMA NACIONAL DE APOYO AL DESARROLLO ECONÓMICO	10,950,000.00	10,950,000.00	0.00
GOBIERNO DE LA REPÚBLICA CHECA			3,199,897.00	3,199,897.00	0.00
		ESTUDIOS GEOLÓGICOS EN EL CENTRO - NORTE DEL DEPARTA	3,199,897.00	3,199,897.00	0.00
GOBIERNO DE FRANCIA			44,210,888.00	44,210,888.00	332,965.36
		Apoyo a la Educación Primaria/Francia-Nicaragua	600,000.00	600,000.00	332,965.36
		Servicios de Educación Primaria Centralizada	43,610,888.00	43,610,888.00	0.00
GOBIERNO DE SUIZA			2,000,000.00	2,000,000.00	0.00
		FORTALECIMIENTO DE INSTITUCIONES Y CAPACIDADES EN EL Á	2,000,000.00	2,000,000.00	0.00
GOBIERNO DE AUSTRIA			6,516,552.00	6,516,552.00	260,626.71
		Dirección y Coordinación Técnica de los SILAIS	1,941,200.00	1,941,200.00	0.00
		EFICIENCIA Y TRANSPARENCIA EN LAS CONTRATACIONES DEL E	2,221,352.00	2,221,352.00	0.00
		PROGRAMA DE DESARROLLO SOSTENIBLE EN EL MUNICIPIO EL (272,000.00	272,000.00	0.00
		SISTEMA NACIONAL DE CONCERTACIÓN, COORDINACIÓN, INFOR	2,082,000.00	2,082,000.00	260,626.71
GOBIERNO DE GRAN BRETAÑA			3,247,000.00	3,247,000.00	157,275.54
		APOYO PARA MEJORAR LA GESTIÓN PÚBLICA DE ATENCIÓN ALS	400,000.00	400,000.00	157,275.54
		PROGRAMA DE APOYO A LA MICRO PEQUEÑA Y MEDIANA EMPF	2,292,000.00	2,292,000.00	0.00
		VIII CENSO DE POBLACIÓN Y IV DE VIVIENDA (BID NO.1535/SF-NI)	555,000.00	555,000.00	0.00
GOBIERNO DE CANADÁ			21,737,348.00	21,737,348.00	0.00
		Formación Continua a Docentes	502,972.00	502,972.00	0.00
		Programa de Apoyo a la Transformación Estructural del Sistema Educat	1,002,653.00	1,002,653.00	0.00
		Servicios de Coordinación de Programas Educativos	3,318,425.00	3,318,425.00	0.00
		Servicios de Educación Primaria Centralizada	14,113,296.00	14,113,296.00	0.00
		Unidad Técnica de FAROL Canadá	2,800,002.00	2,800,002.00	0.00
GOBIERNO DE SUECIA			31,160,880.00	31,160,880.00	0.00
		Consejo Nicaragüense de Ciencia y Tecnología (CONICYT)	4,927,726.00	4,927,726.00	0.00
		Control y Aseguramiento de la Calidad de los Servicios de la Salud	10,266,154.00	10,266,154.00	0.00
		Transferencia al Ministerio Público	15,967,000.00	15,967,000.00	0.00
HOLANDA /FSS			13,672,918.00	13,672,918.00	4,568,672.11
		FONDO SOCIAL SUPLEMENTARIO	1,104,000.00	1,104,000.00	165,693.45
		INFRAESTRUCTURA MUNICIPAL	5,960,000.00	5,960,000.00	1,759,623.23

FILTRADO POR :

PARAMETROS ESPECIALES: Mes Inicial (MM)=1 / Mes Final (MM)=3

PRODUCCION 2007

SUBSISTEMA : SIEP
 APLICACION : SIEP
 ENTIDAD : MHCP
 USUARIO : DGP027

PRODUCCION 2007
 MINISTERIO DE HACIENDA Y CREDITO PUBLICO
 EJECUCION DE PRESTAMOS Y DONACIONES EXTERNAS POR ORIGEN

PAGINA: 11 de 12
 FECHA: 26/04/2007
 HORA: 09:38:41 AM
 REPORTE: PRPSIEP126C

DE: ENERO A: MARZO

FUENTE	ORG.	PROYECTO/ACTIVIDAD	PRESUPUESTO INICIAL	PRESUPUESTO ACTUALIZADO	DEVENGADO ACUMULADO
DONACIONES			3,370,396,650.00	3,370,396,650.00	193,244,891.16
HOLANDA /FSS			13,672,918.00	13,672,918.00	4,568,672.11
		PROYECTO DE EXPANSION DEL SISTEMA DE AGUA POTABLE DE	5,317,418.00	5,317,418.00	2,643,355.43
		Programa de Identificación de Necesidades de Infraestructura y Repara	1,291,500.00	1,291,500.00	0.00
SUIZA/FSS			141,735.00	141,735.00	0.00
		Programa de Identificación de Necesidades de Infraestructura y Repara	141,735.00	141,735.00	0.00
GOBIERNO DE ESTADOS UNIDOS DE AMÉRICA			67,924,947.00	67,924,947.00	966.30
		CONSTRUCCIÓN Y EQUIPAMIENTO DEL DEPARTAMENTO DE ANT	5,713,007.00	5,713,007.00	0.00
		Fortalecimiento Programa Nacional de Vigilancia Fitosanitaria	19,537,646.00	19,537,646.00	0.00
		PROGRAMA APOYO INSTITUCIONAL A LA GESTIÓN AMBIENTAL (5,562,805.00	5,562,805.00	966.30
		PROGRAMA ERRADICACIÓN DEL GUSANO BARRENADOR DEL GA	6,019,002.00	6,019,002.00	0.00
		PROGRAMA RESERVA DE BIÓSFERA DEL SURESTE DE NICARAGI	5,325,240.00	5,325,240.00	0.00
		PROYECTO REGIONAL DE CONTROL Y ERRADICACIÓN DE LA PE	5,017,300.00	5,017,300.00	0.00
		Representación en los Bienes del Estado	4,425,947.00	4,425,947.00	0.00
		VIGILANCIA EPIDEMIOLÓGICA DE LA SALUD ANIMAL	16,324,000.00	16,324,000.00	0.00
GOBIERNOS BILATERALES FONSAJUD			411,696,451.00	411,696,451.00	14,403,359.70
		FORTALECIMIENTO DE LA INFRAESTRUCTURA DE UNIDADES CEN	7,202,096.00	7,202,096.00	1,103,382.82
		FORTALECIMIENTO INSTITUCIONAL AL SECTOR SALUD	13,403,962.00	13,403,962.00	3,421,569.20
		MEJORAMIENTO DE UNIDADES DE SALUD DE ATENCION PRIMARI	49,369,000.00	49,369,000.00	32,000.00
		PROGRAMA DE AMPLIACION DE COBERTURA	95,377,378.00	95,377,378.00	585,679.29
		PROGRAMA DE DOTACION DE EQUIPAMIENTO MEDICO	18,670,400.00	18,670,400.00	1,496,276.53
		PROGRAMA ESTUDIOS DE PREINVERSION	666,666.00	666,666.00	0.00
		PROGRAMA PROMOCION, PREVENCIÓN, EDUCACION Y COMUNIC	19,879,231.00	19,879,231.00	1,451,544.64
		REHABILITACION DE COMPLEJO NACIONAL DE SALUD DRA. CON	10,972,000.00	10,972,000.00	1,450,162.81
		REHABILITACION DE HOSPITALES NACIONALES	84,867,718.00	84,867,718.00	1,539,629.82
		Servicios de Laboratorio y Diagnóstico	111,288,000.00	111,288,000.00	3,323,114.59
GOBIERNOS BILATERALES FONDO COMÚN PRORURAL			149,523,700.00	149,523,700.00	2,567,834.80
		Certificación de Semilla	499,928.00	499,928.00	0.00
		Coordinación Interinstitucional y Diálogo de Políticas	87,342.00	87,342.00	0.00
		Coordinación y Servicios de Apoyo a la Sanidad Agropecuaria	583,888.00	583,888.00	22,383.80
		Diagnósticos Fitosanitarios y de Calidad de Semillas	80,600.00	80,600.00	0.00
		Diagnósticos Veterinarios en Laboratorios	834,156.00	834,156.00	0.00
		Dirección Superior	2,672,239.00	2,672,239.00	497,049.14
		Dirección y Comunicación	114,433.00	114,433.00	0.00
		Dirección y Coordinación, Servicios Agrosanitarios	198,209.00	198,209.00	0.00
		Dirección y Coordinación, Servicios de Inocuidad Agroalimentaria	241,462.00	241,462.00	0.00
		Dirección y Coordinación, Servicios de Sanidad Vegetal y Semillas	114,434.00	114,434.00	0.00
		Dirección y Coordinación, Servicios de Sanidad y Mejoramiento Pecuar	1,092,268.00	1,092,268.00	40,100.00
		Diseño y Coordinación de Delegaciones de Estrategias Territoriales	6,307,676.00	6,307,676.00	510,234.60
		Formulación de Políticas Forestales	2,890,220.00	2,890,220.00	570,748.50
		Inspección de Inocuidad y de Cumplimiento de Normas Sanitarias	14,771.00	14,771.00	0.00
		Mejoramiento Genético Porcino	2,000,000.00	2,000,000.00	0.00
		PROGRAMA NACIONAL LIBRA POR LIBRA	5,000,000.00	5,000,000.00	0.00
		PROGRAMA SECTORIAL DE DESARROLLO RURAL PRODUCTIVO S	18,450,000.00	18,450,000.00	0.00

FILTRADO POR :

PARAMETROS ESPECIALES: Mes Inicial (MM)=1 / Mes Final (MM)=3

PRODUCCION 2007

Cuadro No. 23

SUBSISTEMA : SIEP
 APLICACION : SIEP
 ENTIDAD : MHCP
 USUARIO : DGP027

PRODUCCION 2007
 MINISTERIO DE HACIENDA Y CREDITO PUBLICO
 EJECUCION DE PRESTAMOS Y DONACIONES EXTERNAS POR ORIGEN

PAGINA: 12 de 12
 FECHA: 26/04/2007
 HORA: 09:38:41 AM
 REPORTE: PRPSIEP126C

DE: ENERO A: MARZO

FUENTE	ORG.	PROYECTO/ACTIVIDAD	PRESUPUESTO INICIAL	PRESUPUESTO ACTUALIZADO	DEVENGADO ACUMULADO
DONACIONES			3,370,396,650.00	3,370,396,650.00	193,244,891.16
GOBIERNOS BILATERALES FONDO COMÚN PRORURAL			149,523,700.00	149,523,700.00	2,567,834.80
		PROGRAMA SECTORIAL DE DESARROLLO RURAL PRODUCTIVO €	49,680,000.00	49,680,000.00	0.00
		PROGRAMA SECTORIAL DE DESARROLLO RURAL PRODUCTIVO €	41,947,200.00	41,947,200.00	0.00
		PROGRAMA SECTORIAL DE DESARROLLO RURAL PRODUCTIVO €	7,900,000.00	7,900,000.00	418,585.99
		Planificación, Monitoreo y Evaluación de Impacto	130,242.00	130,242.00	0.00
		Registro Genealógico	129,540.00	129,540.00	0.00
		Registro de Plaguicidas, Fertilizantes e Insumos Agropecuarios	152,386.00	152,386.00	0.00
		Registro de Productos Veterinarios y Alimentos de Uso Animal	180,385.00	180,385.00	0.00
		Servicios Administrativos Financieros	4,726,140.00	4,726,140.00	351,280.32
		Servicios de Inspección de Fincas y Trazabilidad	953,244.00	953,244.00	0.00
		Servicios de Vigilancia y Trazabilidad	199,500.00	199,500.00	0.00
		Sistema de Información y Estadística	944,288.00	944,288.00	136,611.00
		Vigilancia y Campaña Fitosanitaria	532,309.00	532,309.00	20,841.45
		Vigilancia y Control de Insumos Agropecuarios	155,896.00	155,896.00	0.00
		Vigilancia y campañas epidemiológicas	710,944.00	710,944.00	0.00
TOTAL GENERAL			6,799,941,229.00	6,799,941,229.00	493,367,558.41

FILTRADO POR :

PARAMETROS ESPECIALES: Mes Inicial (MM)=1 / Mes Final (MM)=3

PRODUCCION 2007

Cuadro No. 24**Gobierno Central
Fondos Rotativos a Regularizar
Ejecución Período Enero - Marzo 2007
Córdoba**

Denominación	Total
Asamblea Nacional	3,090,857.34
Corte Suprema de Justicia	27,662,138.00
Consejo Supremo Electoral	1,904,274.10
Contraloría General de la República	2,602,023.45
Presidencia de la República	2,531,119.12
Ministerio de Gobernación	13,721,608.28
Ministerio de Relaciones Exteriores	10,996,795.32
Ministerio de Defensa	12,772,347.95
Ministerio de Hacienda y Crédito Público	607,001.63
Ministerio de Fomento, Industria y Comercio	3,398,960.14
Ministerio de Educación, Cultura y Deportes	29,676,762.97
Ministerio Agropecuario y Forestal	3,147,584.26
Ministerio de Transporte e Infraestructura	16,761,028.33
Ministerio de Salud	27,273,801.06
Ministerio del Trabajo	228,235.00
Ministerio del Ambiente y de los Recursos Naturales	241,931.23
Ministerio de la Familia	695,072.00
Procuraduría General de la República	89,590.00
Asignaciones y Subvenciones	14,176,581.80
Fondo de Inversión Social de Emergencia	12,058,929.79
Programa Eficiencia y Transparencia en las Contrataciones del Estado	2,117,652.01
TOTAL FONDO ROTATIVOS	171,577,711.98